

MINISTERSTVO PRO MÍSTNÍ ROZVOJ

Národní orgán pro koordinaci

# Čtvrtletní zpráva o implementaci ESI fondů v České republice

v programovém období 2014–2020

III. čtvrtletí 2021



EVROPSKÁ UNIE  
Fond soudržnosti  
Operační program Technická pomoc



MINISTERSTVO  
PRO MÍSTNÍ  
ROZVOJ ČR

Ministerstvo pro místní rozvoj ČR  
Národní orgán pro koordinaci  
Odbor řízení a koordinace fondů EU  
Staroměstské náměstí 6  
110 15 Praha 1

E-mail: [nok@mmr.cz](mailto:nok@mmr.cz)

**Vydáno MMR-NOK 12. 11. 2021**

## Základní informace

---

**Identifikační číslo zprávy:** 2021\_3Q

**Sledované období od:** 1. 7. 2021

**Sledované období do:** 30. 9. 2021

**Zdroj dat:** MS2014+. V případě programů v cíli Evropská územní spolupráce (vyjma OP PS ČR-Polsko, kde je ČR řídicím orgánem) jsou zdrojem dat řídicí orgány těchto programů. V případě programů spolufinancovaných z EZFRV a ENRF se jedná o údaje poskytnuté z IS SZIF na základě dohod mezi MZe a MMR.

**Data platná od:** 1. 1. 2014

**Data platná k:** 30. 9. 2021

**Datum generování:** 8. 10. 2021

**ISSN:** 2533-5111

# Obsah

---

Základní informace .....	3
1..... Úvod .....	6
1.1 Účel zprávy .....	6
2..... Stručný přehled čerpání .....	8
2.1 Stav čerpání Dohody o partnerství .....	8
2.2 Srovnání programů v cíli Investice pro růst a zaměstnanost .....	9
3..... Realizace Dohody o partnerství .....	12
3.1 Finanční čerpání .....	12
4..... Plnění pravidla n+3 .....	15
4.1 Plnění pravidla n+3 programů v cíli Investice pro růst a zaměstnanost.....	15
5..... Realizace programů v cíli Investice pro růst a zaměstnanost.....	18
5.1 Operační program Podnikání a inovace pro konkurenceschopnost .....	18
5.1.1 Zaměření .....	18
5.1.2 Přehled vyhlášených výzev .....	18
5.1.3 Finanční čerpání.....	19
5.2 Operační program Výzkum, vývoj a vzdělávání.....	22
5.2.1 Zaměření .....	22
5.2.2 Přehled vyhlášených výzev .....	22
5.2.3 Finanční čerpání.....	22
5.3 Operační program Zaměstnanost.....	25
5.3.1 Zaměření .....	25
5.3.2 Přehled vyhlášených výzev .....	25
5.3.3 Finanční čerpání.....	25
5.4 Operační program Doprava .....	28
5.4.1 Zaměření .....	28
5.4.2 Přehled vyhlášených výzev .....	28
5.4.3 Finanční čerpání.....	28
5.5 Operační program Životní prostředí.....	31
5.5.1 Zaměření .....	31
5.5.2 Přehled vyhlášených výzev .....	31
5.5.3 Finanční čerpání.....	31
5.6 Integrovaný regionální operační program .....	34
5.6.1 Zaměření .....	34
5.6.2 Přehled vyhlášených výzev .....	34
5.6.3 Finanční čerpání.....	35
5.7 Operační program Praha - pól růstu ČR.....	38
5.7.1 Zaměření .....	38

5.7.2	Přehled vyhlášených výzev .....	38
5.7.3	Finanční čerpání .....	38
5.8	Operační program Technická pomoc.....	41
5.8.1	Zaměření .....	41
5.8.2	Přehled vyhlášených výzev .....	41
5.8.3	Finanční čerpání .....	41
5.9	Program rozvoje venkova .....	44
5.9.1	Zaměření .....	44
5.9.2	Přehled vyhlášených výzev .....	44
5.9.3	Finanční čerpání .....	45
5.10	Operační program Rybářství.....	48
5.10.1	Zaměření .....	48
5.10.2	Přehled vyhlášených výzev .....	48
5.10.3	Finanční čerpání .....	48
6.....	Realizace programů v cíli Evropská územní spolupráce .....	51
6.1	INTERREG V-A Česká republika - Polsko .....	51
6.1.1	Zaměření .....	51
6.1.2	Přehled vyhlášených výzev .....	52
6.1.3	Finanční čerpání .....	52
6.2	INTERREG V-A Slovensko - Česká republika .....	54
6.2.1	Zaměření .....	54
6.2.2	Přehled vyhlášených výzev .....	54
6.2.3	Finanční čerpání .....	54
6.3	INTERREG V-A Rakousko - Česká republika .....	55
6.3.1	Zaměření .....	55
6.3.2	Přehled vyhlášených výzev .....	55
6.3.3	Finanční čerpání .....	55
6.4	Program přeshraniční spolupráce Česká republika - Svobodný stát Bavorsko Cíl EÚS 2014–2020 .....	56
6.4.1	Zaměření .....	56
6.4.2	Přehled vyhlášených výzev .....	56
6.4.3	Finanční čerpání .....	56
6.5	Program přeshraniční spolupráce Česká republika - Svobodný stát Sasko 2014–2020 .....	57
6.5.1	Zaměření .....	57
6.5.2	Přehled vyhlášených výzev .....	57
6.5.3	Finanční čerpání .....	57
7.....	Použité pojmy .....	58
8 .....	Seznam zkratk .....	61

# 1 Úvod

---

Úvodem bychom rádi upozornili na změny v alokacích programů (IROP a PRV) a tedy i celé Dohody o partnerství.

**Od května 2021 zahrnuje alokace Integrovaného regionálního OP dodatečnou alokaci k ESIF pro ČR ve výši 834 776 027 EUR přidělenou v reakci na pandemii COVID-19 v souladu s nařízením REACT-EU (Nařízení Evropského parlamentu a Rady (EU) 2020/2221 ze dne 23. prosince 2020).**

**V červnu 2021 byla navýšena alokace Programu rozvoje venkova (PRV). Alokace PRV byla navýšena na základě Nařízení EP a Rady (EU) č. 2020/2220 ze dne 23. 12. 2020, které stanovuje konkrétní rozdělení podpory v přechodných letech 2021 a 2022. Pro ČR byl stanoven rozpočet pro přechodné období v celkovém objemu 575,72 mil. EUR (t. j. 316,53 mil. EUR pro rok 2021 a 259,19 mil. EUR pro rok 2022). Dodatečné zdroje dle čl. 58a (“nástroj EURI” zřízený dle nařízení Rady (EU) č. 2020/2094) budou ČR poskytnuty ve výši 185,49 mil. EUR (54,88 mil. EUR pro rok 2021 a 130,61 mil. EUR pro rok 2022). Další navýšení o 1 mil. EUR je z důvodu převodu z I. pilíře.**

**Navýšením alokace Integrovaného regionálního OP a PRV byla zároveň navýšena celková alokace Dohody o partnerství.**

## 1.1 Účel zprávy

Čtvrtletní zpráva o implementaci Evropských strukturálních a investičních (ESI) fondů v České republice v programovém období 2014–2020 (dále ČZ) představuje základní výstup pravidelného monitorování realizace programů v programovém období 2014–2020.

Vydávání ČZ je v gesci Ministerstva pro místní rozvoj - Národního orgánu pro koordinaci (dále MMR-NOK), který má ze své centrální koordinační role přístup k agregovaným informacím o realizaci strukturální pomoci Evropské unie (dále EU) v ČR. Stejně jako u většiny ostatních zpráv zpracovávaných na úrovni Dohody o partnerství (dále DoP), tj. na národní úrovni, využívá MMR-NOK údaje poskytované z nižších úrovní monitorování. Informační hodnota této zprávy **tedy přímo závisí na kvalitě a úplnosti informací poskytovaných řídicími orgány (dále ŘO) jednotlivých programů a příjemci pomoci.**

ČZ slouží k těmto hlavním účelům:

- pravidelný přehled o realizaci DoP a programů, konkrétně o stavu, pokroku a vývoji finančního a věcného čerpání<sup>1</sup> a aktuálních informací;
- nástroj pro efektivní řízení a koordinaci programů z centrální úrovně, který umožňuje včasnou identifikaci případných problémů v implementaci DoP a programů, které se promítají do efektivity čerpání a následně mohou mít negativní dopad na plnění finančních a věcných cílů DoP a programů;
- prostředek k informování široké veřejnosti o implementaci ESI fondů v České republice za účelem dodržení principu transparentnosti a informovanosti o hospodaření s veřejnými prostředky z evropských a národních zdrojů.

Následující komentované tabulky poskytují základní informace o postupu čerpání prostředků ESI fondů **za uplynulé třetí čtvrtletí roku 2021**. Při jejich vytváření se MMR-NOK opírá po stránce metodické o Metodický pokyn pro monitorování implementace evropských strukturálních a investičních fondů v České republice v programovém období 2014–2020 a po stránce datové o výstupní sestavy

---

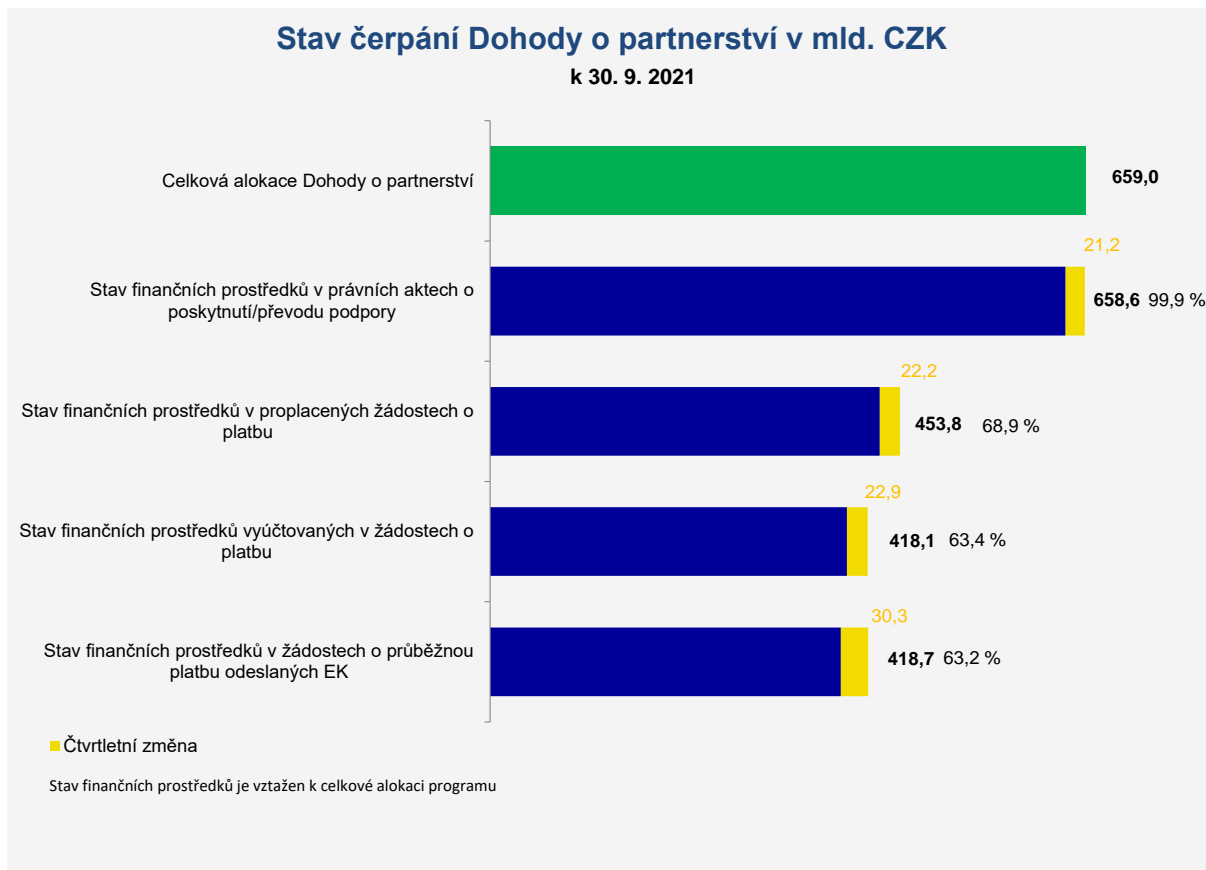
<sup>1</sup> Věcné čerpání je dle Metodického pokynu pro implementace Evropských strukturálních a investičních fondů v České republice v programovém období 2014–2020 obsahem pouze ČZ za II. a IV. čtvrtletí daného roku. ČZ za I. a III. čtvrtletí tyto informace neobsahují.

centrálního informačního systému pro monitorování programů ESI fondů pro období 2014–2020 - MS2014+. V případě programů v cíli Evropská územní spolupráce (vyjma INTERREG V–A Česká republika-Polsko, kde je ČR řídicím orgánem) jsou zdrojem dat řídicí orgány těchto programů. V případě programů spolufinancovaných z Evropského zemědělského fondu pro rozvoj venkova (dále EZFRV) a Evropského námořního a rybářského fondu (dále ENRF) se jedná o údaje poskytnuté z Informačního systému Státního zemědělského intervenčního fondu (dále IS SZIF) na základě dohod mezi Ministerstvem zemědělství (MZe) a MMR-NOK.

## 2 Stručný přehled čerpání

### 2.1 Stav čerpání Dohody o partnerství

Graf 1 Stav čerpání Dohody o partnerství



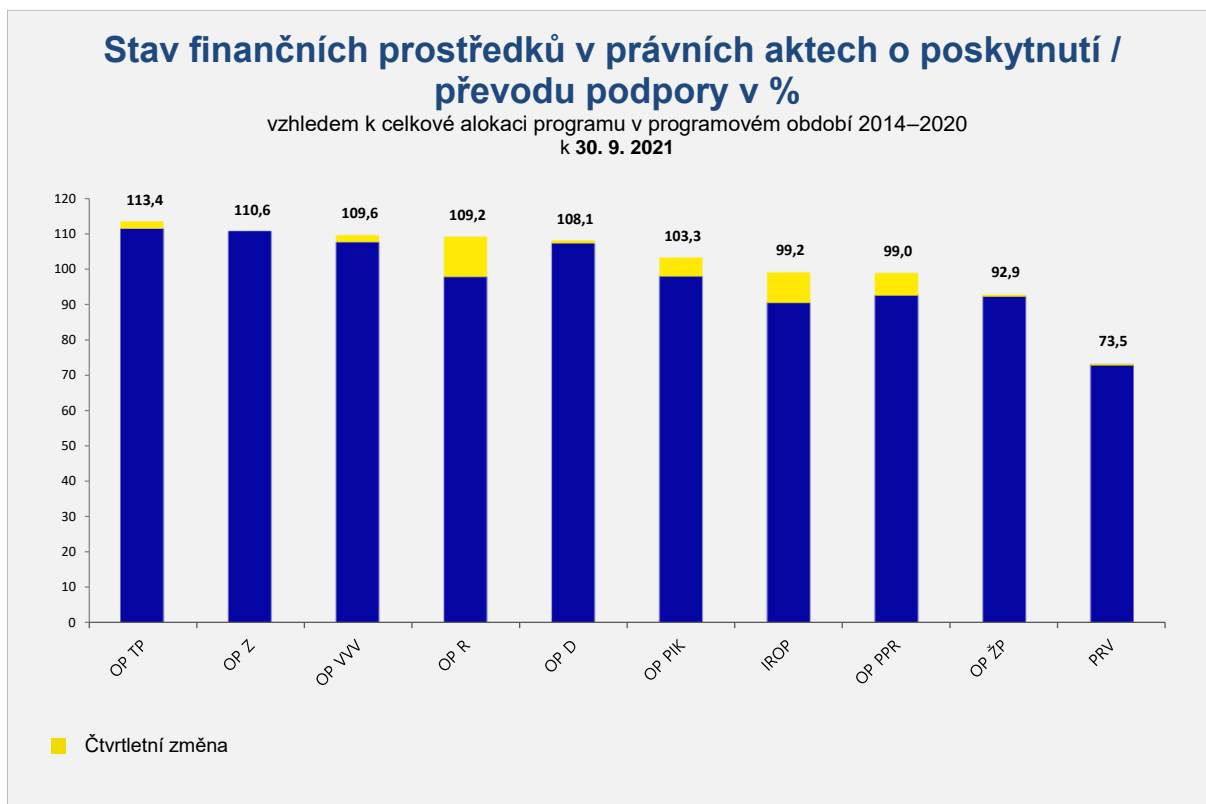
**Pozn. 1:** Do grafu nejsou zahrnuty údaje o programech v cíli Evropská územní spolupráce.

**Pozn. 2:** V případě finančního stavu prostředků v žádostech o průběžnou platbu vychází procentní hodnota z EUR hodnot.

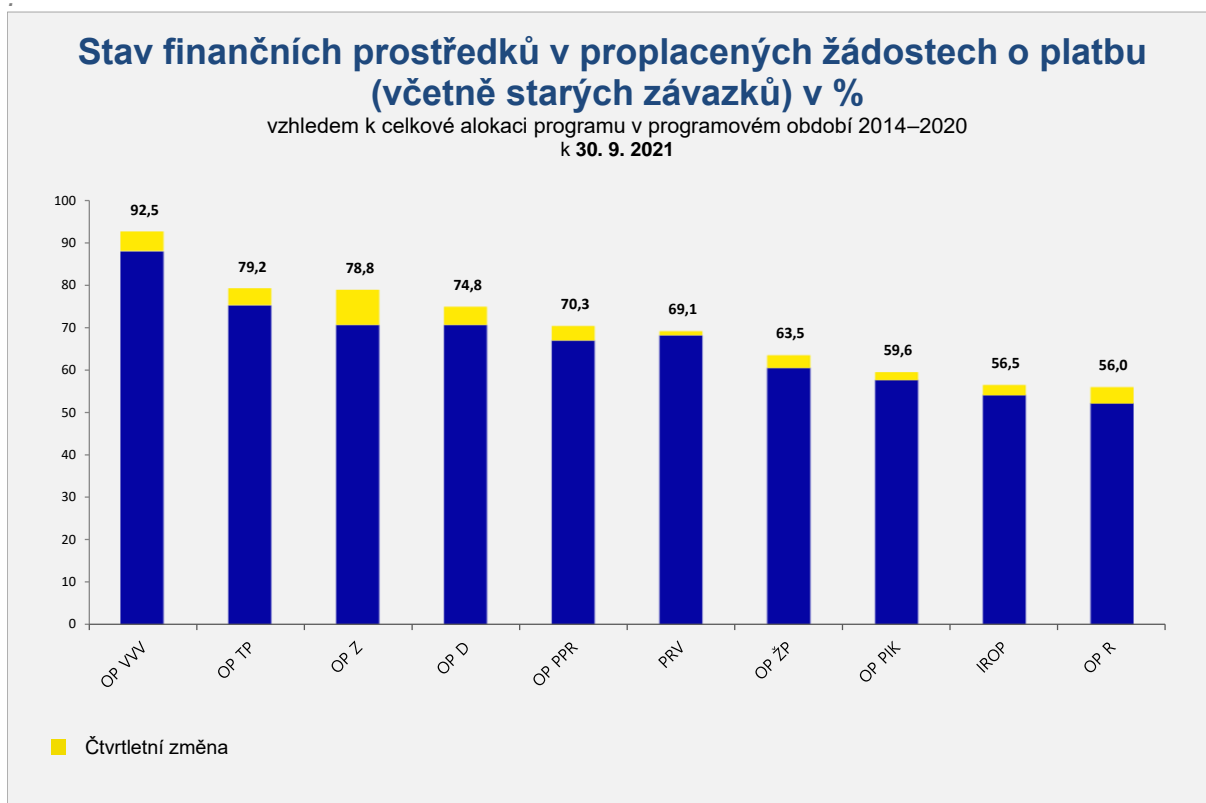


## 2.2 Srovnání programů v cíli Investice pro růst a zaměstnanost

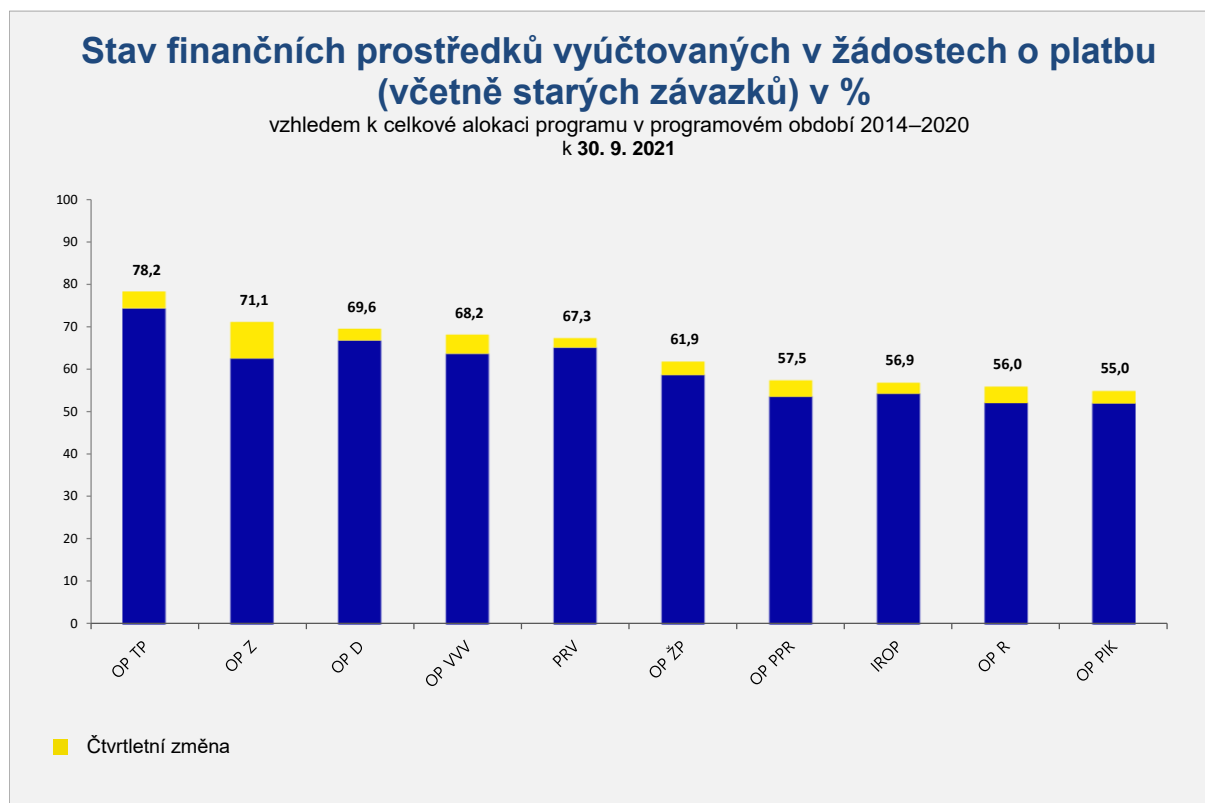
Graf 2 Stav finančních prostředků v právních aktech o poskytnutí / převodu podpory



Graf 3 Stav finančních prostředků v proplacených žádostech o platbu



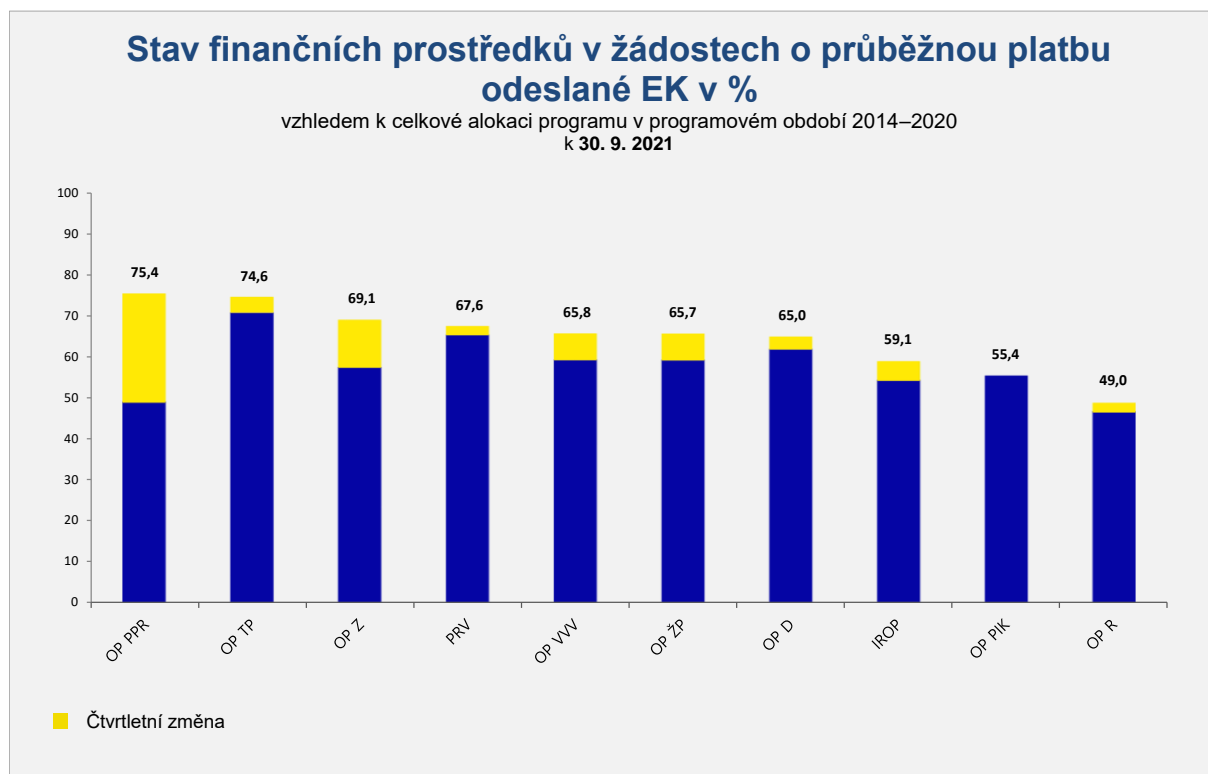
**Graf 4 Stav finančních prostředků vyúčtovaných v žádostech o platbu**



**Pozn. 2:** Vyúčtované finanční prostředky mohou dosáhnout vyšší hodnoty než finanční prostředky proplacené v případě programů, u nichž se uplatňuje financování ex-post, neboť u tohoto typu financování jsou finanční prostředky propláceny až s určitým časovým posunem po jejich vyúčtování.

**Pozn. 3:** V případě finančních nástrojů vyúčtované finanční prostředky zahrnují prostředky poskytnuté konečným příjemcům (nikoli vklad do finančního nástroje).

**Graf 5 Stav finančních prostředků v žádostech o průběžnou platbu odeslané EK**



**Pozn. 4:** Finanční prostředky v žádostech o průběžnou platbu odeslaných EK zahrnují i příspěvky z programu na finanční nástroje. Do žádostí je možné zahrnout celý vklad prostředků do finančního nástroje, a to bez zohlednění, zda finanční prostředky již byly poskytnuté konečným příjemcům.

## 3 Realizace Dohody o partnerství

---

### 3.1 Finanční čerpání

**K 30. září 2021** bylo od počátku programového období vyhlášeno za všechny programy celkem **1 165 výzev s alokací 885,4 mld. Kč** (příspěvek Unie). Tato částka představuje **134,3 % celkové alokace období 2014–2020**, která činí 659,0 mld. Kč (příspěvek Unie).

Ze všech programů vyhlásil k 30. září 2021 **nejvyšší objem výzev vzhledem k celkové alokaci programu OP Rybářství, OP Podnikání a inovace pro konkurenceschopnost a OP Praha – pól růstu ČR**. Počet a objem vyhlášených výzev v rámci jednotlivých programů je uveden v kapitole 5, jejímž obsahem jsou podrobnější informace k čerpání prostředků jednotlivých programů v programovém období 2014–2020.

Kromě vyhlášení výzev se řídicí orgány věnují také příjmu žádostí o podporu a jejich hodnocení. Žadatelům, jejichž žádost splní stanovená hodnotící kritéria a je doporučena k financování, jsou vydávány právní akty o poskytnutí / převodu podpory. Za celou DoP byly do 30. září 2021 **vydány právní akty o poskytnutí / převodu podpory za 658,6 mld. Kč, tj. 99,9 % celkové alokace DoP**. Nejvyšší podíl finančních prostředků v právních aktech o poskytnutí / převodu podpory vzhledem ke své celkové alokaci vykázal k uvedenému datu OP Technická pomoc, dále OP Zaměstnanost a OP Výzkum, vývoj a vzdělávání.

Po vydání právních aktů následuje realizace projektů a proplacení způsobilých výdajů projektů na základě žádostí o platbu ze strany příjemců, **do konce září 2021 bylo na úrovni DoP proplaceno 453,8 mld. Kč, tj. 68,9 % celkové alokace**. Nejvíce finančních prostředků vzhledem k celkové alokaci programu bylo proplaceno v případě OP Výzkum, vývoj a vzdělávání, OP Technická pomoc a OP Zaměstnanost.

**Objem vyúčtovaných prostředků v žádostech o platbu ke konci září 2021 činil 418,1 mld. Kč, tj. 63,4 % celkové alokace**. K vyúčtování největšího objemu finančních prostředků vzhledem k celkové alokaci došlo u OP Technická pomoc, OP Zaměstnanost a OP Doprava.

Řídicí orgány (mimo řídicí orgán PRV<sup>2</sup>) po proplacení a vyúčtování předloží prostředky k certifikaci, v tzv. souhrnných žádostech, na Ministerstvo financí - Platební a certifikační orgán (MF-PCO), který po certifikaci výdajů zasílá žádosti o platbu do EK. Do konce září 2021 byly odeslány EK žádosti o platbu všech programů v **celkové hodnotě 418,7 mld. Kč, tj. 63,2 % celkové alokace DoP**.

Bližší přehled finančního čerpání za jednotlivé programy, v rozdělení dle fondu a kategorie regionu znázorňuje Tabulka č. 1.

---

<sup>2</sup> ŘO PRV využívá k administraci plateb Platební agenturu SZIF.

**Tabulka 1 Stav čerpání Dohody o partnerství**

Program / DoP	Fond	Kategorie regionu	Celková alokace 2014–2020	Zaregistrované žádosti o podporu			Operace s právním aktem o poskytnutí / převodu podpory			Finanční prostředky proplacené v žádostech o platbu		Finanční prostředky vyúčtované v žádostech o platbu		Finanční prostředky v souhrnných žádostech autorizovaných ŘO	
				mil. CZK	počet	mil. CZK	%	poč.	mil. CZK	%	mil. CZK	%	mil. CZK	%	mil. CZK
a	b	c	d	e	f	g	h	i	j=i/d	k	l=k/d	m	n=m/d	o	p=o/d
OP PIK	EFRR	Méně rozvinuté regiony	99 709	27 646	218 137	218,77	12 161	103 002	103,30	59 382	59,56	54 854	55,01	58 099	58,27
OP VVV	EFRR	Méně rozvinuté regiony	35 691	870	83 890	235,05	429	39 864	111,69	33 627	94,22	25 935	72,67	25 718	72,06
OP VVV	EFRR	Více rozvinuté regiony	3 601	449	11 580	321,56	199	4 216	117,09	3 399	94,39	2 496	69,32	2 476	68,75
OP VVV	ESF	Méně rozvinuté regiony	30 179	20 556	42 588	141,12	18 367	32 686	108,30	27 734	91,90	19 324	64,03	19 003	62,97
OP VVV	ESF	Více rozvinuté regiony	2 108	2 447	2 690	127,58	1 936	1 670	79,21	1 452	68,86	1 031	48,92	1 024	48,56
OP Z	ESF	Méně rozvinuté regiony	57 974	16 296	88 399	152,48	8 888	64 062	110,50	45 687	78,81	41 237	71,13	40 258	69,44
OP Z	ESF	Více rozvinuté regiony	3 065	1 729	4 690	153,04	914	3 429	111,90	2 303	75,15	1 976	64,47	1 947	63,52
OP Z	YEI + ESF související	Nerelevantní	703	8	802	114,07	8	802	114,07	679	96,65	679	96,65	679	96,65
OP D	FS	Nerelevantní	94 962	485	136 462	143,70	264	108 061	113,79	74 616	78,57	70 607	74,35	67 892	71,49
OP D	EFRR	Méně rozvinuté regiony	23 345	51	27 630	118,36	41	19 835	84,96	13 935	59,69	11 685	50,05	11 685	50,05
OP ŽP	FS	Nerelevantní	58 795	11 686	91 103	154,95	7 124	55 729	94,79	40 941	69,63	39 816	67,72	38 747	65,90
OP ŽP	EFRR	Méně rozvinuté regiony	13 186	3 623	20 887	158,41	2 234	11 124	84,36	4 750	36,03	4 735	35,91	4 589	34,80
IROP	EFRR	Méně rozvinuté regiony	122 507	16 495	191 734	156,51	11 556	131 550	107,38	81 612	66,62	82 180	67,08	80 365	65,60
IROP	EFRR	Více rozvinuté regiony	619	117	859	138,86	63	370	59,72	83	13,49	83	13,49	81	13,02
IROP	EFRR-REACT-EU	Nerelevantní	21 342	367	29 702	139,17	126	11 350	53,18	0	0,00	0	0,00	0	0,00
OP PPR	EFRR	Více rozvinuté regiony	3 969	925	7 265	183,02	439	3 838	96,69	2 577	64,93	2 250	56,68	2 331	58,72
OP PPR	ESF	Více rozvinuté regiony	1 239	1 391	2 113	170,57	983	1 318	106,44	1 085	87,62	745	60,14	736	59,44
OP TP	FS	Nerelevantní	5 455	274	8 111	148,70	226	6 188	113,44	4 320	79,20	4 266	78,21	4 114	75,41
PRV	EZFRV	Nerelevantní	79 765	317 657	80 608	101,06	292 993	58 592	73,46	55 156	69,15	53 716	67,34	N/A	N/A
OP R	ENRF	Nerelevantní	795	1 439	1 320	165,99	1 086	868	109,19	446	56,03	446	56,03	408	51,33

Program / DoP	Fond	Kategorie regionu	Celková alokace 2014–2020	Zaregistrované žádosti o podporu			Operace s právním aktem o poskytnutí / převodu podpory			Finanční prostředky proplacené v žádostech o platbu		Finanční prostředky vyúčtované v žádostech o platbu		Finanční prostředky v souhrnných žádostech autorizovaných ŘO	
				mil. CZK	počet	mil. CZK	%	poč.	mil. CZK	%	mil. CZK	%	mil. CZK	%	mil. CZK
a	b	c	d	e	f	g	h	i	j=i/d	k	l=k/d	m	n=m/d	o	p=o/d
DoP	FS	Nerelevantní	159 212	12 445	235 677	148,03	7 614	169 978	106,76	119 877	75,29	114 689	72,04	110 753	69,56
DoP	ENRF	Nerelevantní	795	1 439	1 320	165,99	1 086	868	109,19	446	56,03	446	56,03	408	51,33
DoP	EZFRV	Nerelevantní	79 765	317 657	80 608	101,06	292 993	58 592	73,46	55 156	69,15	53 716	67,34	N/A	N/A
DoP	EFRR	Méně rozvinuté regiony	294 437	48 685	542 277	184,17	26 421	305 375	103,71	193 307	65,65	179 390	60,93	180 455	61,29
DoP	EFRR	Více rozvinuté regiony	8 189	1 491	19 704	240,60	701	8 424	102,86	6 060	74,00	4 830	58,98	4 887	59,67
DoP	EFRR-REACT-EU	Nerelevantní	21 342	367	29 702	139,17	126	11 350	53,18	0	0,00	0	0,00	0	0,00
DoP	ESF	Méně rozvinuté regiony	88 153	36 852	130 987	148,59	27 255	96 748	109,75	73 421	83,29	60 561	68,70	59 261	67,23
DoP	ESF	Více rozvinuté regiony	6 411	5 567	9 492	148,05	3 833	6 418	100,10	4 840	75,49	3 752	58,52	3 707	57,81
DoP	YEI + ESF související	Nerelevantní	703	8	802	114,07	8	802	114,07	679	96,65	679	96,65	679	96,65
DoP	-	-	659 008	414 679	1 050 569	159,42	354 704	658 554	99,93	453 786	68,86	418 063	63,44	360 151	62,18

Tabulka obsahuje kumulativní údaje od počátku programového období do konce čtvrtletí, za které je zpráva vykazována.

Finanční prostředky jsou za příspěvek Unie v měně CZK.

V případě PRV jsou zahrnuty údaje za projekty, plošná opatření a také za staré závazky.

e Údaj zahrnuje počet žádostí o podporu zaregistrovaných v jednokolovém hodnocení a počet předběžných žádostí o podporu zaregistrovaných v první kole dvoukolového hodnocení.

e, h Pokud daná žádost o podporu / projekt naplňuje obě kategorie regionu, načítá se do obou příslušných řádků jako jedna jednotka. Na úrovni DoP (bez ohledu na fond kategorii regionu) se však daná žádost o podporu / projekt načítá jen jednou, aby nedocházelo k duplicitám. Z tohoto důvodu součet počtu žádostí o podporu / projektů ve sloupci je vyšší než na posledním řádku tabulky.

o, p V případě PRV je stav „Finanční prostředky v souhrnných žádostech autorizovaných ŘO“ nerelevantní z důvodu nastavení finančních toků u tohoto programu.

## 4 Plnění pravidla n+3

---

### 4.1 Plnění pravidla n+3 programů v cíli Investice pro růst a zaměstnanost

Pravidlo n+3 je považováno za **kontrolní nástroj k zajištění plynulosti čerpání finančních prostředků z ESI fondů**. Podle tohoto pravidla musí být alokace na rok n, vyčerpána do konce roku n+3. V případě nesplnění této podmínky hrozí ztráta nevyčerpaných finančních prostředků, tzv. automatické zrušení závazku, neboli snížení alokace roku n o nevyčerpané finanční prostředky a nemožnost jejich následného využití v rámci čerpání ESI fondů členským státem, resp. konkrétním programem. **Plnění pravidla n+3 se vyhodnocuje na úrovni programu.**

Vzhledem ke skutečnosti, že žádný program v cíli Investice pro růst a zaměstnanost nebyl schválen ze strany EK v roce 2014, tak alokace roku 2014 se převedla k alokaci roku 2015, tudíž vykazování pravidla n+3 probíhá až v roce 2018. Termíny, do kdy musí být vyčerpány jednotlivé roční závazky, znázorňuje tabulka č. 2.

**Ke konci 3. čtvrtletí 2021 bylo pravidlo n+3 roku 2021 již splněno všemi programy.** Aktuální stav plnění pravidla n+3 na úrovni jednotlivých programů je uveden v tabulce č. 3.

**Tabulka 2 Pravidlo n+3 – datum plnění**

Alokace roku n (roční závazek)	Datum plnění pravidla n+3
2014	31. 12. 2017 <sup>3</sup>
2015	31. 12. 2018
2016	31. 12. 2019
2017	31. 12. 2020
2018	31. 12. 2021
2019	31. 12. 2022
2020	15. 2. 2025

---

<sup>3</sup> Relevantní pouze pro OP PS BY-ČR v cíli Evropská územní spolupráce, jedná o limit čerpání pro rok 2017, protože program byl ze strany EK schválen v roce 2014. Ostatní programy obou cílů mají alokaci na rok 2014 nulovou.

**Tabulka 3 Stav pravidla n+3**

Program	Fond	Kategorie regionu	Celková alokace 2014–2020	Finanční prostředky v žádostech o průběžnou platbu odeslané EK		Limit čerpání pro rok 2021	Zbývající objem žádostí o platbu pro plnění pravidla n+3	Plnění limitu čerpání pro rok 2021
				EUR	%			
a	b	c	d	e	f=e/d	g	h=g-e	i
<b>OP PIK</b>	<b>EFRR</b>	<b>Méně rozvinuté regiony</b>	<b>3 850 109 773</b>	<b>2 131 709 849,58</b>	<b>55,37</b>	<b>2 124 535 205,86</b>	<b>0,00</b>	<b>ANO</b>
OP VVV	EFRR	Méně rozvinuté regiony	1 378 997 665	963 364 090,86	69,86	669 153 726,54	0,00	
OP VVV	EFRR	Více rozvinuté regiony	139 177 160	92 624 302,49	66,55	67 535 223,51	0,00	
OP VVV	ESF	Méně rozvinuté regiony	1 168 125 739	713 421 333,75	61,07	566 828 872,69	0,00	
OP VVV	ESF	Více rozvinuté regiony	81 761 546	51 036 475,35	62,42	39 674 500,80	0,00	
<b>OP VVV</b>			<b>2 768 062 110</b>	<b>1 820 446 202,45</b>	<b>65,77</b>	<b>1 343 192 323,54</b>	<b>0,00</b>	<b>ANO</b>
OP Z	ESF	Méně rozvinuté regiony	2 253 990 438	1 558 720 601,58	69,15	982 333 861,97	0,00	
OP Z	ESF	Více rozvinuté regiony	118 568 070	76 642 028,98	64,64	48 153 283,60	0,00	
OP Z	YEI	Nerelevantní	13 599 984	13 064 627,33	96,06	8 244 990,30	0,00	
<b>OP Z</b>			<b>2 386 158 492</b>	<b>1 648 427 257,89</b>	<b>69,08</b>	<b>1 038 732 135,87</b>	<b>0,00</b>	<b>ANO</b>
OP D	EFRR	Méně rozvinuté regiony	902 317 139	429 121 869,60	47,56	437 846 192,19	8 724 322,59	
OP D	FS	Nerelevantní	3 657 452 860	2 536 310 910,82	69,35	1 751 639 301,55	0,00	
<b>OP D</b>			<b>4 559 769 999</b>	<b>2 965 432 780,42</b>	<b>65,03</b>	<b>2 189 485 493,74</b>	<b>0,00</b>	<b>ANO</b>
OP ZP	EFRR	Méně rozvinuté regiony	512 824 885	195 673 682,80	38,16	182 710 340,39	0,00	
OP ZP	FS	Nerelevantní	2 276 788 653	1 638 331 030,28	71,96	1 129 765 517,99	0,00	
<b>OP ZP</b>			<b>2 789 613 538</b>	<b>1 834 004 713,08</b>	<b>65,74</b>	<b>1 312 475 858,38</b>	<b>0,00</b>	<b>ANO</b>
IROP	EFRR	Méně rozvinuté regiony	4 739 080 738	3 304 461 622,91	69,73	2 230 947 009,22	0,00	
IROP	EFRR	Více rozvinuté regiony	24 149 612	3 061 946,12	12,68	11 718 513,57	8 656 567,45	
IROP	EFRR REACT-EU	Nerelevantní	834 776 027	0,00	0,00	0,00	0,00	
<b>IROP</b>			<b>5 598 006 377</b>	<b>3 307 523 569,03</b>	<b>59,08</b>	<b>2 242 665 522,79</b>	<b>0,00</b>	<b>ANO</b>
OP PPR	EFRR	Více rozvinuté regiony	153 611 659	117 561 413,46	76,53	74 539 512,98	0,00	
OP PPR	ESF	Více rozvinuté regiony	47 978 445	34 466 276,16	71,84	23 281 370,66	0,00	



Program	Fond	Kategorie regionu	Celková alokace 2014–2020	Finanční prostředky v žádostech o průběžnou platbu odeslané EK		Limit čerpání pro rok 2021	Zbývající objem žádostí o platbu pro plnění pravidla n+3	Plnění limitu čerpání pro rok 2021
				EUR	EUR			
a	b	c	d	e	f=e/d	g	h=g-e	i
OP PPR			201 590 104	152 027 689,62	75,41	97 820 883,64	0,00	ANO
OP TP	FS	Nerelevantní	209 704 582	156 516 316,80	74,64	110 091 164,78	0,00	ANO
PRV	EZFRV	Nerelevantní	3 067 888 199	2 072 983 978,32	67,57	1 498 186 852,54	0,00	ANO
OP R	ENRF	Nerelevantní	31 108 015	15 252 154,05	49,03	15 212 561,42	0,00	ANO
OP PS ČR-PL	EFRR	Nerelevantní	226 221 710	134 063 152,50	59,26	95 591 603,92	0,00	ANO

Poznámky:

Tabulka obsahuje kumulativní údaje od počátku programového období do konce čtvrtletí, za které je zpráva vykazována.

Finanční prostředky jsou za příspěvek Unie v měně EUR.

V případě YEI a ESF související podpory se pravidlo n+3 sleduje samostatně pro YEI, zatímco ESF související podpora se vyhodnocuje v rámci ESF celkem (ESF + ESF související podpora).

V případě PRV jsou zahrnuty také údaje za staré závazky z programového období 2004–2006 a 2007–2013.

## 5 Realizace programů v cíli Investice pro růst a zaměstnanost

### 5.1 Operační program Podnikání a inovace pro konkurenceschopnost

#### 5.1.1 Zaměření

Cílem OP Podnikání a inovace pro konkurenceschopnost (OP PIK) je dosažení konkurenceschopné a udržitelné ekonomiky založené na znalostech a inovacích. Řídicím orgánem je Ministerstvo průmyslu a obchodu (MPO) a roli zprostředkujícího subjektu převezme po agentuře CzechInvest nově založená Agentura pro podnikání a inovace. Dalšími zprostředkujícími subjekty pro realizaci nástroje ITI jsou: Magistrát hlavního města Prahy, Magistrát města Ostravy, Magistrát města Plzně, Magistrát města Ústí nad Labem, Magistrát města Pardubic, Magistrát města Olomouce.

Další informace je možné získat na webových stránkách programu <http://www.mpo.cz/cz/podnikani/dotace-a-podpora-podnikani/oppik-2014-2020/>.

**Tabulka 4 Struktura programu**

Prioritní osa	Podíl na celkové alokaci v %
a	c
01.1 Rozvoj výzkumu a vývoje pro inovace	32,6
01.2 Rozvoj podnikání a konkurenceschopnosti malých a středních podniků	31,3
01.3 Účinné nakládání energií, rozvoj energetické infrastruktury a obnovitelných zdrojů energie, podpora zavádění nových technologií v oblasti nakládání energií a druhotných surovin	25,0
01.4 Rozvoj vysokorychlostních přístupových sítí k internetu a informačních a komunikačních technologií	7,9
01.5 Technická pomoc	3,3

#### 5.1.2 Přehled vyhlášených výzev

K 30. září 2021 vyhlásil Řídicí orgán OP PIK celkem 338 výzev v objemu necelých 191,7 mld. Kč (příspěvek EU). Objem tohoto příspěvku představuje 192,2 % celkové alokace programu. Pokrok na úrovni výzev ve třetím čtvrtletí roku 2021 představují 3 vyhlášené výzvy v porovnání s předchozím čtvrtletím. Oproti údajům k 30. červnu 2021 došlo ke zvýšení celkového objemu vyhlášené alokace o 2,3 mld. Kč (příspěvek EU). Od července do září 2021 ŘO OP PIK vyhlásil dvě výzvy v programu Nemovitosti na pomoc podnikatelům zasažených tornádem s celkovou alokací 0,5 mld. Kč a výzvu na ICT a digitální služby s alokací 0,3 mld. Kč. Podrobnější informace o vyhlášených výzvách lze nalézt na stránkách: <https://www.agentura-api.org/>.

### 5.1.3 Finanční čerpání

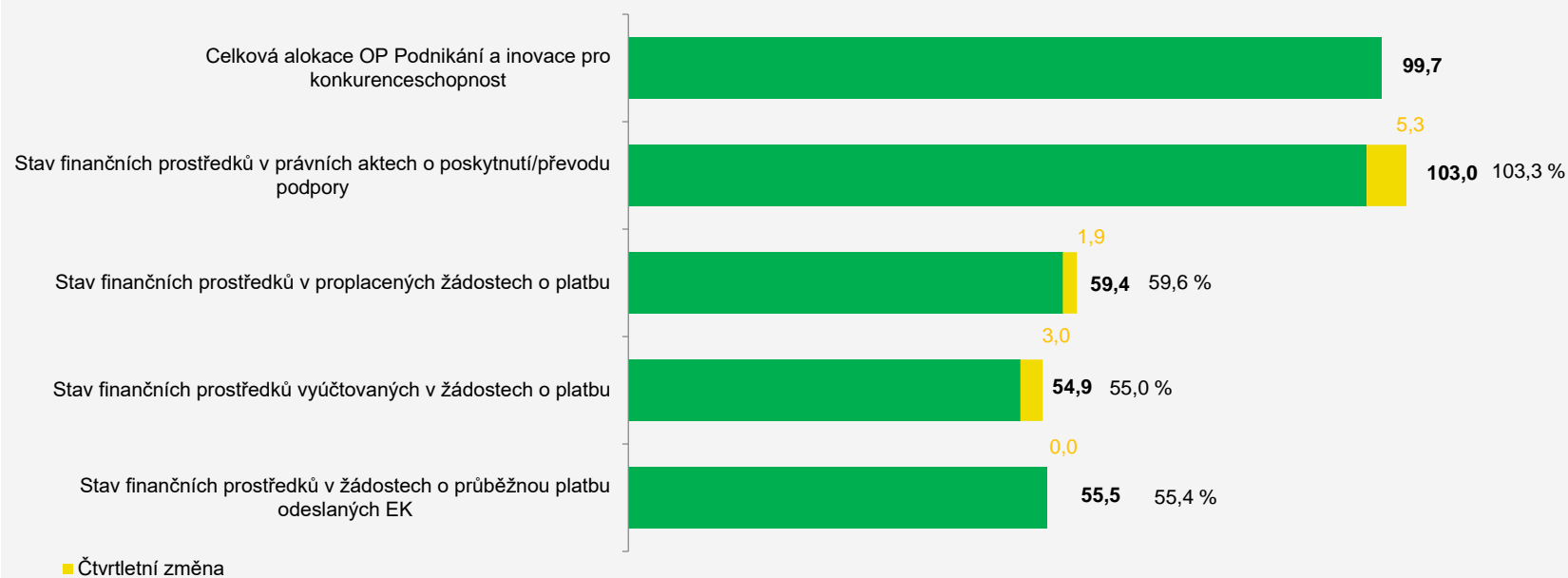
Ve třetím čtvrtletí roku 2021 došlo v OP PIK k uzavření 482 právních aktů o poskytnutí / převodu podpory ve výši 5,3 mld. Kč (příspěvek EU), čtvrtletní pokrok čerpání v tomto finančním stavu činil 5,3 % celkové alokace programu. Celkem bylo ke dni 30. září 2021 v OP PIK uzavřeno 12 161 právních aktů o poskytnutí / převodu podpory ve výši 103,0 mld. Kč (příspěvek EU), což představuje 103,3 % celkové alokace programu. Ke konci třetího čtvrtletí 2021 bylo proplaceno 59,4 mld. Kč, tedy 59,6 % celkové alokace programu. Hodnota finančních prostředků v proplacených žádostech o platbu za třetí čtvrtletí roku 2021 dosáhla 1,9 mld. Kč, tj. 1,9 % celkové alokace programu. Stav finančních prostředků vyúčtovaných v žádostech o platbu dosáhl ke sledovanému datu 54,9 mld. Kč, tj. 55,0 % celkové alokace programu. Hodnota finančních prostředků vyúčtovaných v žádostech o platbu za třetí čtvrtletí roku 2021 dosáhla 3,0 mld. Kč, tj. 3,0 % celkové alokace programu. Do EK byly ke konci třetího čtvrtletí 2021 odeslány žádosti o průběžnou platbu v celkové hodnotě 55,5 mld. Kč, tj. 51,4 % celkové alokace programu. V průběhu třetího čtvrtletí roku 2021 nebyly do EK odeslány žádné žádosti o průběžnou platbu.

Nejvyšší čerpání vykazuje prioritní osa 4 *Rozvoj vysokorychlostních přístupových sítí k internetu a informačních a komunikačních technologií*, kde je právními akty pokryto 111,2 % celkové alokace této prioritní osy. Naopak nejnižší čerpání v tomto finančním stavu ke sledovanému datu vykazuje prioritní osa 5 *Technická pomoc*, kde hodnota finančních prostředků v právních aktech o poskytnutí / převodu podpory pokrývá 76,5 % celkové alokace této prioritní osy.

Graf 6 Stav čerpání programu

## Stav čerpání OP Podnikání a inovace pro konkurenceschopnost v mld. CZK

k 30. 9. 2021



Poznámka: Finanční prostředky jsou za příspěvek Unie a v měně CZK.

**Tabulka 5 Stav čerpání programu**

Prioritní osa / priorita	Fond	Kategorie regionu	Celková alokace 2014– 2020	Zaregistrované žádosti o podporu			Operace s právním aktem o poskytnutí / převodu podpory			Finanční prostředky proplacené v žádostech o platbu		Finanční prostředky vyúčtované v žádostech o platbu		Finanční prostředky v souhrnných žádostech autorizovaných ŘO	
				mil. CZK	počet	%	počet	mil. CZK	%	mil. CZK	%	mil. CZK	%	mil. CZK	%
a	b	c	d	e	f	g	h	i	j=i/d	k	l=k/d	m	n=m/d	o	p=o/d
01.1	EFRR	Méně rozvinuté regiony	32 379	9 501	99 260	306,56	4 263	35 237	108,83	17 840	55,10	17 956	55,46	17 597	54,35
01.2	EFRR	Méně rozvinuté regiony	31 468	7 474	41 476	131,80	3 014	32 094	101,99	24 636	78,29	20 332	64,61	24 479	77,79
01.3	EFRR	Méně rozvinuté regiony	24 822	9 231	56 188	226,37	4 285	24 522	98,79	12 385	49,90	12 065	48,61	11 633	46,87
01.4	EFRR	Méně rozvinuté regiony	7 804	1 388	18 842	241,42	552	8 676	111,17	3 064	39,25	3 069	39,32	3 040	38,95
01.5	EFRR	Méně rozvinuté regiony	3 235	52	2 370	73,26	47	2 473	76,45	1 458	45,06	1 432	44,28	1 349	41,71
01	EFRR	Méně rozvinuté regiony	99 709	27 646	218 137	218,77	12 161	103 002	103,30	59 382	59,56	54 854	55,01	58 099	58,27

*Poznámky:*

*Tabulka obsahuje kumulativní údaje od počátku programového období do konce čtvrtletí, za které je zpráva vykazována.*

*Finanční prostředky jsou za příspěvek Unie v měně CZK.*

*e Údaj zahrnuje počet žádostí o podporu zaregistrovaných v jednokolovém hodnocení a počet předběžných žádostí o podporu zaregistrovaných v první kole dvoukolového hodnocení.*

## 5.2 Operační program Výzkum, vývoj a vzdělávání

### 5.2.1 Zaměření

Cílem OP Výzkum, vývoj a vzdělávání (OP VVV) je přispět k posunu ČR směrem k ekonomice založené na vzdělané, motivované a kreativní pracovní síle, na produkci kvalitních výsledků výzkumu a jejich využití pro zvýšení konkurenceschopnosti ČR. Řídicím orgánem je Ministerstvo školství, mládeže a tělovýchovy. Zprostředkujícími subjekty pro realizaci nástroje ITI jsou: Magistrát hlavního města Prahy, Magistrát města Ostravy, Magistrát města Plzně, Magistrát města Ústí nad Labem, Magistrát města Pardubic, Magistrát města Olomouce.

Další informace je možné získat na webových stránkách programu <http://www.msmt.cz/strukturalni-fondy-1/op-vvv>.

**Tabulka 6 Struktura programu**

Prioritní osa	Podíl na celkové alokaci v %
a	c
02.1 Posilování kapacit pro kvalitní výzkum	37,4
02.2 Rozvoj vysokých škol a lidských zdrojů pro výzkum a vývoj	25,8
02.3 Rovný přístup ke kvalitnímu předškolnímu, primárnímu a sekundárnímu vzdělávání	33,3
02.4 Technická pomoc	3,5

### 5.2.2 Přehled vyhlášených výzev

K 30. září 2021 vyhlásil Řídicí orgán OP VVV celkem 76 výzev v objemu 96,7 mld. Kč (příspěvek EU), což představuje 135,1 % celkové alokace programu. Ve třetím čtvrtletí roku 2021 nebyla vyhlášena žádná nová výzva. Oproti údajům k 30. červnu 2021 došlo ke zvýšení celkového objemu alokace o 0,2 mld. Kč (příspěvek EU) z důvodu navýšení alokace stávajících výzev. Podrobnější informace o vyhlášených a otevřených výzvách lze nalézt na webových stránkách <https://opvvv.msmt.cz/aktualni-vyzvy>.

### 5.2.3 Finanční čerpání

Ve třetím čtvrtletí roku 2021 došlo u OP VVV k uzavření 1 861 právních aktů o poskytnutí / převodu podpory ve výši 1,4 mld. Kč (příspěvek EU), čtvrtletní pokrok v tomto finančním stavu tedy představuje 1,9 % celkové alokace programu. Celkem bylo ke dni 30. září 2021 v OP VVV uzavřeno 20 112 právních aktů o poskytnutí / převodu podpory ve výši 78,4 mld. Kč (příspěvek EU), což představuje 109,6 % celkové alokace programu. Ke konci třetího čtvrtletí roku 2021 bylo proplaceno 66,2 mld. Kč, tedy 92,5 % celkové alokace programu. Hodnota finančních prostředků v proplacených žádostech o platbu za třetí čtvrtletí roku 2021 byla 3,3 mld. Kč, tedy 4,6 % celkové alokace programu. Stav finančních prostředků vyúčtovaných v žádostech o platbu dosáhl k 30. září 2021 hodnoty 48,8 mld. Kč, tj. 68,2 % celkové alokace programu. Hodnota finančních prostředků vyúčtovaných v žádostech o platbu za třetí čtvrtletí roku 2021 byla 3,2 mld. Kč,

tj. 4,4 % celkové alokace programu. Do EK byly ke konci třetího čtvrtletí roku 2021 odeslány žádosti v celkové hodnotě 47,4 mld. Kč, tj. 65,8 % celkové alokace programu. Hodnota finančních prostředků v odeslaných žádostech o průběžnou platbu do EK za třetí čtvrtletí roku 2021 byla 4,6 mld. Kč, tj. 6,5 % celkové alokace programu.

Nejvyšší podíl finančních prostředků pokrytých právními akty vykazuje prioritní osa 2 *Rozvoj vysokých škol a lidských zdrojů pro výzkum a vývoj* (EFRR) v kategorii méně rozvinutých regionů, kde je zaslavněno 11,8 mld. Kč, což dopovídá 128,2 % vyčleněné celkové alokace. Naopak nejnižší podíl finančních prostředků v právních aktech o poskytnutí / převodu podpory byl k 31. září 2021 zaznamenán u prioritní osy 3 *Rovný přístup ke kvalitnímu předškolnímu, primárnímu a sekundárnímu vzdělávání* (ESF) v kategorii více rozvinutých regionů, kde v tomto finančním stavu bylo pouze 67,7 % hodnoty celkové alokace této prioritní osy.

**Graf 7 Stav čerpání programu**



Poznámka: Finanční prostředky jsou za příspěvek Unie a v měně CZK.

**Tabulka 7 Stav čerpání programu**

Prioritní osa / Progra m	Fond	Kategorie regionu	Celková alokace 2014– 2020	Zaregistrované žádosti o podporu			Operace s právním aktem o poskytnutí / převodu podpory			Finanční prostředky proplacené v žádostech o platbu		Finanční prostředky vyúčtované v žádostech o platbu		Finanční prostředky v souhrnných žádostech autorizovaných ŘO	
				mil. CZK	počet	mil. CZK	%	počet	mil. CZK	%	mil. CZK	%	mil. CZK	%	mil. CZK
–	–	–	mil. CZK	počet	mil. CZK	%	počet	mil. CZK	%	mil. CZK	%	mil. CZK	%	mil. CZK	%
a	b	c	d	e	f	g	h	i	j=i/d	k	l=k/d	m	n=m/d	o	p=o/d
02.1	EFRR	Méně rozvinuté regiony	24 144	637	65 858	272,77	252	25 703	106,45	21 744	90,06	15 864	65,71	15 704	65,04
02.1	EFRR	Více rozvinuté regiony	2 649	337	10 237	386,42	118	3 262	123,13	2 609	98,47	1 838	69,40	1 821	68,72
02.2	EFRR	Méně rozvinuté regiony	9 203	198	15 271	165,94	146	11 797	128,20	10 092	109,66	8 279	89,97	8 225	89,37
02.2	EFRR	Více rozvinuté regiony	782	77	1 142	146,11	50	783	100,13	660	84,47	527	67,49	525	67,18
02.2	ESF	Méně rozvinuté regiony	8 033	542	9 940	123,74	411	8 139	101,32	6 500	80,92	4 802	59,77	4 725	58,82
02.2	ESF	Více rozvinuté regiony	441	226	735	166,61	163	542	122,84	411	93,11	290	65,82	288	65,22
02.3	ESF	Méně rozvinuté regiony	22 146	20 014	32 648	147,42	17 956	24 546	110,84	21 233	95,88	14 522	65,57	14 279	64,47
02.3	ESF	Více rozvinuté regiony	1 667	2 221	1 955	117,26	1 773	1 128	67,67	1 041	62,44	741	44,46	736	44,15
02.4	EFRR	Méně rozvinuté regiony	2 343	35	2 761	117,81	31	2 364	100,86	1 792	76,45	1 792	76,45	1 790	76,38
02.4	EFRR	Více rozvinuté regiony	170	35	201	117,81	31	172	100,86	130	76,45	130	76,45	130	76,38
02	EFRR	Méně rozvinuté regiony	35 691	870	83 890	235,05	429	39 864	111,69	33 627	94,22	25 935	72,67	25 718	72,06
02	EFRR	Více rozvinuté regiony	3 601	449	11 580	321,56	199	4 216	117,09	3 399	94,39	2 496	69,32	2 476	68,75
02	ESF	Méně rozvinuté regiony	30 179	20 556	42 588	141,12	18 367	32 686	108,30	27 734	91,90	19 324	64,03	19 003	62,97
02	ESF	Více rozvinuté regiony	2 108	2 447	2 690	127,58	1 936	1 670	79,21	1 452	68,86	1 031	48,92	1 024	48,56
02		–	71 579	22 937	140 747	196,63	20 112	78 436	109,58	66 212	92,50	48 787	68,16	48 221	67,37

*Poznámky:*

*Tabulka obsahuje kumulativní údaje od počátku programového období do konce čtvrtletí, za které je zpráva vykazována.*

*Finanční prostředky jsou za příspěvek Unie v měně CZK.*

*e* Údaj zahrnuje počet žádostí o podporu zaregistrovaných v jednokolovém hodnocení a počet předběžných žádostí o podporu zaregistrovaných v první kole dvoukolového hodnocení.  
*e, h* Pokud daná žádost o podporu / projekt naplňuje obě kategorie regionu, načítá se do obou příslušných řádků jako jedna jednotka. Na úrovni programu (bez ohledu na fond kategorií regionu) se však daná žádost o podporu / projekt načítá jen jednou, aby nedocházelo k duplicitám. Z tohoto důvodu součet počtu žádostí o podporu / projektů ve sloupci je vyšší než na posledním řádku tabulky.



## 5.3 Operační program Zaměstnanost

### 5.3.1 Zaměření

Cílem OP Zaměstnanost (OP Z) je zlepšení lidského kapitálu obyvatel a veřejné správy v ČR, tedy základních prvků konkurenceschopnosti. Řídicím orgánem je Ministerstvo práce a sociálních věcí (MPSV).

Další informace je možné získat na webových stránkách programu <http://www.esfcr.cz/op-zamestnanost-2014-2020>.

**Tabulka 8 Struktura programu**

Prioritní osa	Podíl na celkové alokaci v %
a	c
03.1 Podpora zaměstnanosti a adaptability pracovní síly	63,8
03.2 Sociální začleňování a boj s chudobou	25,5
03.3 Sociální inovace a mezinárodní spolupráce	1,8
03.4 Efektivní veřejná správa	5,3
03.5 Technická pomoc	3,9

### 5.3.2 Přehled vyhlášených výzev

K 30. září 2021 vyhlásil Řídicí orgán OP Z 128 výzev v objemu 75,6 mld. Kč (příspěvek EU), což představuje 122,4 % celkové alokace. Oproti údajům k 30. červnu 2021 došlo ke zvýšení celkového objemu vyhlášené alokace o 2,0 mld. Kč (příspěvek EU). Ve třetím čtvrtletí roku 2021 byla vyhlášena jedna nová výzva Antivirus A II (navazující na loňskou výzvu Antivirus A) zaměřená na zmírnění negativních dopadů na trh práce v souvislosti s očekávanou ekonomickou krizí vyvolanou šířením onemocnění COVID-19 s cílem podpořit stabilizaci trhu práce v ČR, který byl nepředvídanými a rozsáhlými dopady pandemie koronaviru zasažen. Podrobnější informace o vyhlášených výzvách lze nalézt na webových stránkách <https://www.esfcr.cz/prehled-vyzev-opz>.

### 5.3.3 Finanční čerpání

Ve třetím čtvrtletí roku 2021 nedošlo v případě finančního stavu právních aktů o poskytnutí / převodu pomoci v OP Z k žádnému pokroku. Celkem bylo ke dni 30. září 2021 v OP Z uzavřeno 9 403 právních aktů o poskytnutí / převodu podpory ve výši 68,3 mld. Kč (příspěvek EU), což představuje 110,6 % celkové alokace programu. Ke konci třetího čtvrtletí roku 2021 bylo proplaceno 48,7 mld. Kč, tedy 78,8 % celkové alokace programu. Hodnota finančních prostředků v proplacených žádostech o platbu za třetí čtvrtletí roku 2021 byla 5,1 mld. Kč, tedy 8,2 % celkové alokace programu. Stav finančních prostředků vyúčtovaných v žádostech o platbu dosáhl k 30. září 2021 hodnoty 43,9 mld. Kč, tj. 71,1 % celkové alokace programu. Hodnota finančních prostředků vyúčtovaných v

žádostech o platbu za třetí čtvrtletí roku 2021 byla 5,2 mld. Kč, tj. 8,5 % celkové alokace programu. Do EK byly ke konci třetího čtvrtletí roku 2021 odeslány žádosti v celkové hodnotě 42,8 mld. Kč, tj. 69,1 % celkové alokace programu. Hodnota finančních prostředků v odeslaných žádostech o průběžnou platbu do EK za třetí čtvrtletí roku 2021 byla 7,1 mld. Kč, tj. 11,7 % celkové alokace programu.

Na úrovni prioritních os byl k 30. září 2021 nejvyšší podíl finančních prostředků v právních aktech o poskytnutí / převodu podpory zaznamenán v případě prioritní osy 4 *Efektivní veřejná správa*, v kategorii více rozvinutých regionů, kde podíl finančních prostředků v tomto finančním stavu dosáhl hodnoty 124,6 % celkové alokace. Naopak nejnižší podíl finančních prostředků byl zaznamenán ke sledovanému datu v případě prioritní osy 5 *Technická pomoc*, v kategorii více rozvinutých regionů, kde bylo v tomto finančním stavu 95,2 % celkové alokace prioritní osy v této kategorii regionu.

**Graf 8 Stav čerpání programu**



Poznámka: Finanční prostředky jsou za příspěvek Unie a v měně CZK.

**Tabulka 9 Stav čerpání programu**

Prioritní osa / Program	Fond	Kategorie regionu	Celková alokace 2014–2020	Zaregistrované žádosti o podporu			Operace s právním aktem o poskytnutí / převodu podpory			Finanční prostředky proplacené v žádostech o platbu		Finanční prostředky vyúčtované v žádostech o platbu		Finanční prostředky v souhrnných žádostech autorizovaných ŘO	
				mil. CZK	počet	mil. CZK	%	počet	mil. CZK	%	mil. CZK	%	mil. CZK	%	mil. CZK
a	b	c	d	e	f	g	h	i	j=i/d	k	l=k/d	m	n=m/d	o	p=o/d
03.1	ESF	Méně rozvinuté regiony	37 121	9 556	50 559	136,20	5 566	40 285	108,52	27 709	74,64	26 179	70,52	25 659	69,12
03.1	ESF	Více rozvinuté regiony	1 607	653	2 178	135,49	401	1 705	106,06	1 185	73,70	1 125	69,99	1 109	68,98
03.1	YEI + ESF související	Nerelevantní	703	8	802	114,07	8	802	114,07	679	96,65	679	96,65	679	96,65
03.2	ESF	Méně rozvinuté regiony	14 457	5 101	25 715	177,87	2 622	16 618	114,95	13 446	93,01	10 916	75,51	10 552	72,99
03.2	ESF	Více rozvinuté regiony	1 077	426	1 824	169,37	220	1 294	120,13	845	78,46	598	55,47	591	54,82
03.3	ESF	Méně rozvinuté regiony	1 009	463	2 636	261,34	181	1 137	112,74	835	82,75	709	70,29	694	68,79
03.3	ESF	Více rozvinuté regiony	85	463	224	262,08	181	96	112,81	71	82,82	60	70,36	59	68,86
03.4	ESF	Méně rozvinuté regiony	3 096	1 170	7 308	236,05	513	3 841	124,06	2 322	75,01	2 058	66,47	1 979	63,91
03.4	ESF	Více rozvinuté regiony	183	181	358	195,47	106	228	124,56	135	73,98	126	68,94	122	66,49
03.5	ESF	Méně rozvinuté regiony	2 291	6	2 182	95,25	6	2 182	95,25	1 375	60,04	1 375	60,04	1 375	60,04
03.5	ESF	Více rozvinuté regiony	112	6	106	95,19	6	106	95,19	67	60,00	67	60,00	67	60,00
03	ESF	Méně rozvinuté regiony	57 974	16 296	88 399	152,48	8 888	64 062	110,50	45 687	78,81	41 237	71,13	40 258	69,44
03	ESF	Více rozvinuté regiony	3 065	1 729	4 690	153,04	914	3 429	111,90	2 303	75,15	1 976	64,47	1 947	63,52
03	YEI + ESF související	Méně rozvinuté regiony	703	8	802	114,07	8	802	114,07	679	96,65	679	96,65	679	96,65
03	-	-	61 741	17 222	93 891	152,07	9 403	68 293	110,61	48 669	78,83	43 892	71,09	42 884	69,46

**Poznámky:**

Tabulka obsahuje kumulativní údaje od počátku programového období do konce čtvrtletí, za které je zpráva vykazována.

Finanční prostředky jsou za příspěvek Unie v měně CZK.

e Údaj zahrnuje počet žádostí o podporu zaregistrovaných v jednokolovém hodnocení a počet předběžných žádostí o podporu zaregistrovaných v první kole dvoukolového hodnocení.

e, h Pokud daná žádost o podporu / projekt naplňuje obě kategorie regionu, načítá se do obou příslušných řádků jako jedna jednotka. Na úrovni programu (bez ohledu na fond kategorie regionu) se však daná žádost o podporu / projekt načítá jen jednou, aby nedocházelo k duplicitám. Z tohoto důvodu součet počtu žádostí o podporu / projektů ve sloupci je vyšší než na posledním řádku tabulky.

## 5.4 Operační program Doprava

### 5.4.1 Zaměření

OP Doprava (OP D) představuje v programovém období 2014–2020 hlavní nástroj pro naplňování strategických investičních potřeb a řešení klíčových problémů v sektoru dopravy v ČR. Řídicím orgánem je Ministerstvo dopravy, zprostředkujícím subjektem Státní fond dopravní infrastruktury.

Další informace je možné získat na webových stránkách programu <http://www.opd.cz/>.

**Tabulka 10 Struktura programu**

Prioritní osa	Podíl na celkové alokaci v %
a	c
04.1 Infrastruktura pro železniční a další udržitelnou dopravu	51,2
04.2 Silniční infrastruktura na síti TEN-T, veřejná infrastruktura pro čistou mobilitu a řízení silničního provozu	27,5
04.3 Silniční infrastruktura mimo síť TEN-T	19,8
04.4 Technická pomoc	1,5

### 5.4.2 Přehled vyhlášených výzev

K 30. září 2021 vyhlásil Řídicí orgán OP D 77 výzev v objemu 157,4 mld. Kč (příspěvek EU), což představuje 133,1 % celkové alokace. Ve třetím čtvrtletí roku 2021 nebyly vyhlášeny žádné nové výzvy a rovněž oproti údajům k 30. červnu 2021 nedošlo ke zvýšení celkového objemu vyhlášené alokace.

Podrobnější informace o vyhlášených výzvách lze nalézt na stránkách: <http://web.opd.cz/vyzvy/>.

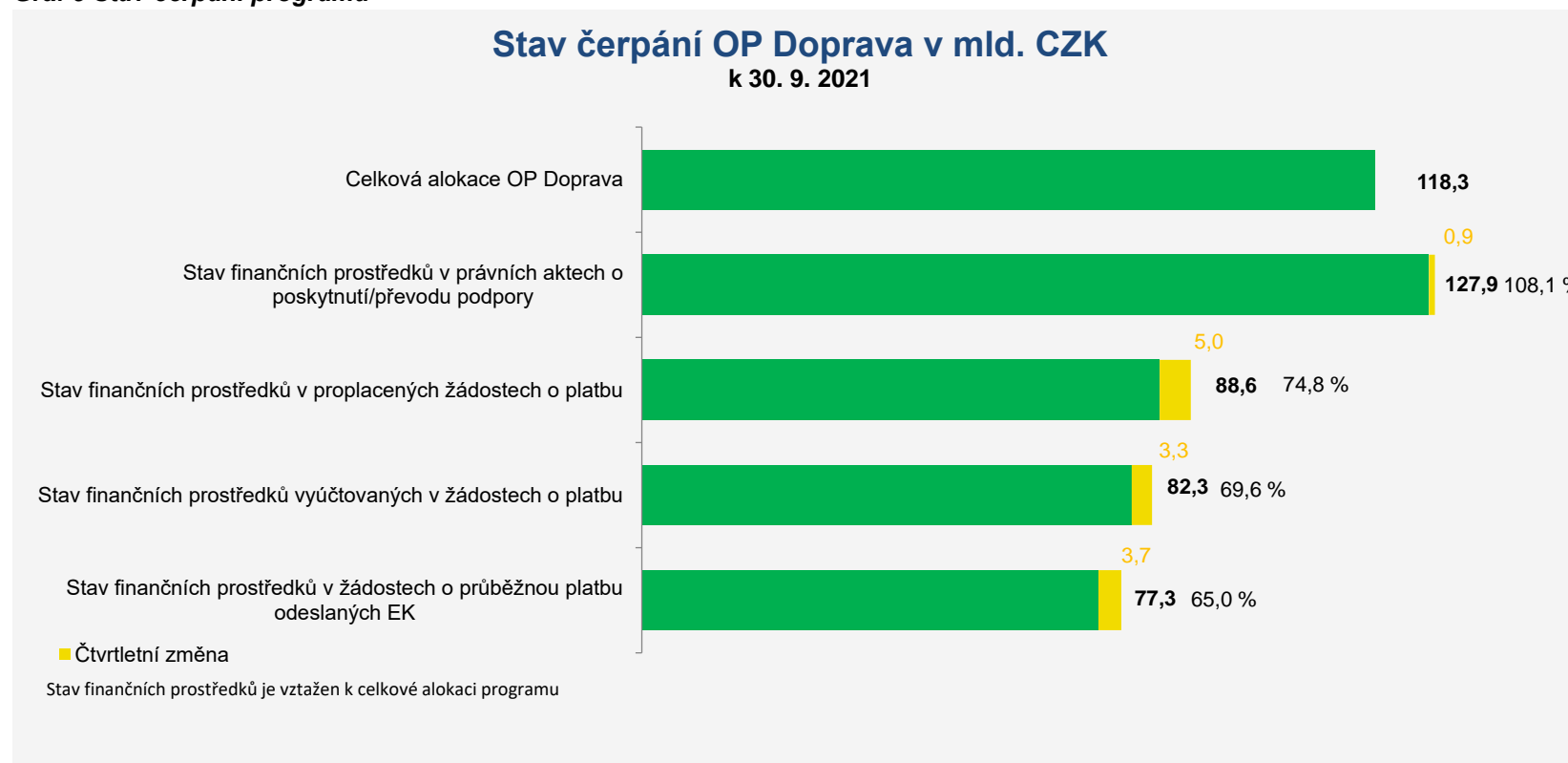
### 5.4.3 Finanční čerpání

Ve třetím čtvrtletí roku 2021 bylo v OP D uzavřeno 13 právních aktů o poskytnutí / převodu podpory ve výši 0,9 mld. Kč (příspěvek EU), čtvrtletní pokrok v tomto finančním stavu tedy představuje 0,8 % celkové alokace programu. Celkem bylo ke dni 30. září 2021 v OP D uzavřeno 305 právních aktů o poskytnutí / převodu podpory ve výši 127,9 mld. Kč (příspěvek EU), což představuje 108,1 % celkové alokace programu. Ke konci třetího čtvrtletí 2021 bylo proplaceno 88,6 mld. Kč, tedy 74,8 % celkové alokace programu. Hodnota finančních prostředků v proplacených žádostech o platbu za třetí čtvrtletí roku 2021 byla 5,0 mld. Kč, tedy 4,3 % celkové alokace programu. Stav finančních prostředků vyúčtovaných v žádostech o platbu dosáhl k 30. září 2021 hodnoty 82,3 mld. Kč, tj. 69,6 % celkové alokace programu. Hodnota finančních prostředků vyúčtovaných v žádostech o platbu za třetí čtvrtletí roku 2021 byla 3,3 mld. Kč, tj. 2,8 % celkové alokace programu. Do EK byly ke konci třetího čtvrtletí roku 2021 odeslány žádosti o průběžnou platbu v celkové hodnotě 77,3 mld. Kč, tj. 65,0 % celkové alokace programu.

programu. Hodnota finančních prostředků v odeslaných žádostech o průběžnou platbu do EK za třetí čtvrtletí roku 2021 byla 3,7 mld. Kč, tj. 3,2 % celkové alokace programu.

Nejvyšší podíl finančních prostředků v právních aktech o poskytnutí / převodu podpory k 30. září 2021 byl na prioritní ose 2 *Silniční infrastruktura na síti TEN-T, veřejná infrastruktura pro čistou mobilitu a řízení silničního provozu*, k uvedenému datu bylo v tomto finančním stavu 118,5 % celkové alokace této prioritní osy. Naopak nejmenší podíl finančních prostředků v právních aktech o poskytnutí / převodu podpory byl ke sledovanému datu vykázan na prioritní ose 4 *Technická pomoc*, kde tento finanční stav dosáhl hodnoty 74,7 % celkové alokace této prioritní osy.

**Graf 9 Stav čerpání programu**



*Poznámka: Finanční prostředky jsou za příspěvek Unie a v měně CZK.*

**Tabulka 11 Stav čerpání programu**

Prioritní osa / Progra m	Fond	Kategorie regionu	Celková alokace 2014– 2020	Zaregistrované žádosti o podporu			Operace s právním aktem o poskytnutí / převodu podpory			Finanční prostředky proplacené v žádostech o platbu		Finanční prostředky vyúčtované v žádostech o platbu		Finanční prostředky v souhrnných žádostech autorizovaných ŘO	
				mil. CZK	počet	mil. CZK	%	počet	mil. CZK	%	mil. CZK	%	mil. CZK	%	mil. CZK
a	b	c	d	e	f	g	h	i	j=i/d	k	l=k/d	m	n=m/d	o	p=o/d
04.1	FS	Nerelevantní	60 546	353	84 132	138,96	180	68 078	112,44	45 770	75,60	43 724	72,22	40 882	67,52
04.2	FS	Nerelevantní	32 609	129	50 979	156,34	81	38 632	118,47	28 300	86,79	26 337	80,77	26 464	81,16
04.3	EFRR	Méně rozvinuté regiony	23 345	51	27 630	118,36	41	19 835	84,96	13 935	59,69	11 685	50,05	11 685	50,05
04.4	FS	Nerelevantní	1 808	3	1 351	74,72	3	1 351	74,72	546	30,18	546	30,18	546	30,18
04	FS	Nerelevantní	94 962	485	136 462	143,70	264	108 061	113,79	74 616	78,57	70 607	74,35	67 892	71,49
04	EFRR	Méně rozvinuté regiony	23 345	51	27 630	118,36	41	19 835	84,96	13 935	59,69	11 685	50,05	11 685	50,05
04	-	-	118 307	536	164 092	138,70	305	127 896	108,10	88 550	74,85	82 291	69,56	79 576	67,26

*Poznámky:*

*Tabulka obsahuje kumulativní údaje od počátku programového období do konce čtvrtletí, za které je zpráva vykazována.*

*Finanční prostředky jsou za příspěvek Unie v měně CZK.*

*e Údaj zahrnuje počet žádostí o podporu zaregistrovaných v jednokolovém hodnocení a počet předběžných žádostí o podporu zaregistrovaných v prvním kole dvoukolového hodnocení.*

## 5.5 Operační program Životní prostředí

### 5.5.1 Zaměření

Hlavním cílem OP Životní prostředí (OP ŽP) je ochrana a zajištění kvalitního prostředí pro život obyvatel ČR, podpora efektivního využívání zdrojů, eliminace negativních dopadů lidské činnosti na životní prostředí a zmírňování dopadů změny klimatu. Řídicím orgánem je Ministerstvo životního prostředí. Zprostředkujícími subjekty jsou Státní fond životního prostředí ČR pro všechny prioritní osy s výjimkou prioritní osy 4, kde je zprostředkujícím subjektem Agentura ochrany přírody a krajiny ČR.

Další informace je možné získat na webových stránkách programu [www.opzp.cz](http://www.opzp.cz).

**Tabulka 12 Struktura programu**

Prioritní osa	Podíl na celkové alokaci v %
a	c
05.1 Zlepšování kvality vody a snižování rizika povodní	27,5
05.2 Zlepšování kvality ovzduší v lidských sídlech	20,4
05.3 Odpady a materiálové toky, ekologické zátěže a rizika	16,2
05.4 Ochrana a péče o přírodu a krajinu	13,9
05.5 Energetické úspory	18,6
05.6 Technická pomoc	3,4

### 5.5.2 Přehled vyhlášených výzev

K 30. září 2021 vyhlásil Řídicí orgán OP ŽP 158 výzev v objemu 99,5 mld. Kč (příspěvek EU), což představuje 138,3 % celkové alokace. Oproti údajům k 30. červnu 2021 došlo ke zvýšení celkového objemu vyhlášené alokace o 7,3 mld. Kč (příspěvek EU). Ve třetím čtvrtletí 2021 byly vyhlášeny 3 nové výzvy zaměřené na posílení biodiverzity, zlepšení kvality prostředí v sídlech a posílení přirozených funkcí v krajině. Podrobnější informace o vyhlášených výzvách lze nalézt na stránkách: <http://www.opzp.cz/vyzvy/>.

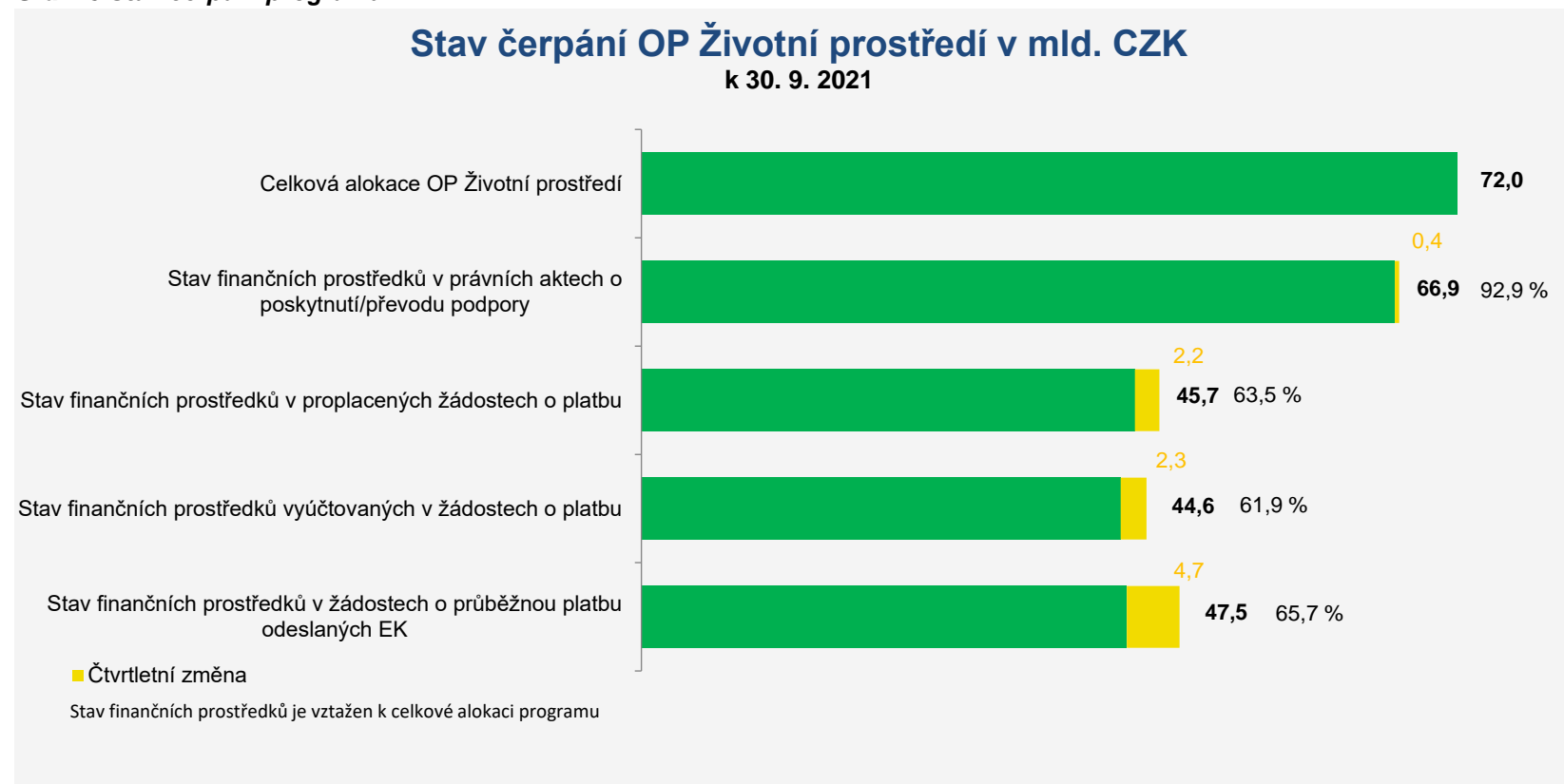
### 5.5.3 Finanční čerpání

Ve třetím čtvrtletí roku 2021 bylo v OP ŽP uzavřeno 38 právních aktů o poskytnutí / převodu podpory ve výši 0,4 mld. Kč (příspěvek EU), čtvrtletní pokrok v tomto finančním stavu tedy představuje 0,5 % celkové alokace programu. Celkem bylo ke dni 30. září 2021 v OP ŽP uzavřeno 9 358 právních aktů o poskytnutí / převodu podpory ve výši 66,9 mld. Kč (příspěvek EU), což představuje 92,9 % celkové alokace programu. Ke konci třetího čtvrtletí 2021 bylo proplaceno 45,7 mld. Kč, tedy 63,5 % celkové alokace programu. Hodnota finančních prostředků v proplacených žádostech o platbu za třetí čtvrtletí roku 2021 byla 2,2 mld. Kč, tedy 3,0 % celkové alokace programu. Stav finančních prostředků vyúčtovaných v žádostech o platbu dosáhl k 30. září 2021 hodnoty 44,6 mld. Kč,

tj. 61,9 % celkové alokace programu. Hodnota finančních prostředků vyúčtovaných v žádostech o platbu za třetí čtvrtletí roku 2021 byla 2,3 mld. Kč, tj. 3,2 % celkové alokace programu. Do EK byly ke konci třetího čtvrtletí roku 2021 odeslány žádosti o průběžnou platbu v celkové hodnotě 47,5 mld. Kč, tj. 65,7 % celkové alokace programu. Hodnota finančních prostředků v odeslaných žádostech o průběžnou platbu do EK za třetí čtvrtletí roku 2021 byla 4,7 mld. Kč, tj. 6,5 % celkové alokace programu.

Nejvyšší podíl finančních prostředků v právních aktech o poskytnutí / převodu podpory byl k 30. září 2021 vykázán v rámci OP ŽP na prioritní ose 3 *Odpady a materiálové toky, ekologické zátěže a rizika* (EFRR), kde tento finanční stav dosahuje 148,9 % celkové alokace této prioritní osy. Nejnižší podíl byl k uvedenému datu vykázán na prioritní ose 5 *Energetické úspory* (EFRR), kde dosáhl hodnoty 35,0 % celkové alokace.

**Graf 10 Stav čerpání programu**



*Poznámka: Finanční prostředky jsou za příspěvek Unie a v měně CZK.*



**Tabulka 13 Stav čerpání programu**

Prioritní osa / Program	Fond	Kategorie regionu	Celková alokace 2014–2020	Zaregistrované žádosti o podporu			Operace s právním aktem o poskytnutí / převodu podpory			Finanční prostředky proplacené v žádostech o platbu		Finanční prostředky vyúčtované v žádostech o platbu		Finanční prostředky v souhrnných žádostech autorizovaných ŘO	
				mil. CZK	počet	%	počet	mil. CZK	%	mil. CZK	%	mil. CZK	%	mil. CZK	%
a	b	c	d	e	f	g	h	i	j=i/d	k	l=k/d	m	n=m/d	o	p=o/d
05.1	FS	Nerelevantní	19 843	2 545	29 916	150,76	1 520	18 558	93,52	15 826	79,76	15 972	80,49	15 505	78,14
05.2	FS	Nerelevantní	13 740	543	20 075	146,10	260	14 826	107,90	12 927	94,08	11 615	84,54	11 403	82,99
05.2	EFRR	Méně rozvinuté regiony	1 006	155	2 581	256,55	46	491	48,79	98	9,74	106	10,58	96	9,52
05.3	FS	Nerelevantní	11 225	4 720	20 150	179,50	2 992	11 953	106,48	6 357	56,63	6 395	56,97	6 119	54,51
05.3	EFRR	Méně rozvinuté regiony	407	25	392	96,42	12	605	148,90	333	81,81	296	72,92	333	81,83
05.4	EFRR	Méně rozvinuté regiony	10 003	3 310	15 746	157,41	2 151	9 408	94,05	4 126	41,25	4 138	41,37	3 967	39,66
05.5	FS	Nerelevantní	11 570	3 808	18 350	158,59	2 290	7 886	68,16	4 313	37,27	4 316	37,30	4 202	36,32
05.5	EFRR	Méně rozvinuté regiony	1 770	133	2 168	122,46	25	620	35,02	194	10,95	194	10,95	193	10,91
05.6	FS	Nerelevantní	2 416	70	2 613	108,14	62	2 506	103,72	1 518	62,83	1 518	62,83	1 518	62,83
05	FS	Nerelevantní	58 795	11 686	91 103	154,95	7 124	55 729	94,79	40 941	69,63	39 816	67,72	38 747	65,90
05	EFRR	Méně rozvinuté regiony	13 186	3 623	20 887	158,41	2 234	11 124	84,36	4 750	36,03	4 735	35,91	4 589	34,80
05	-	-	71 981	15 309	111 990	155,58	9 358	66 852	92,88	45 691	63,48	44 551	61,89	43 336	60,21

*Poznámky:*

*Tabulka obsahuje kumulativní údaje od počátku programového období do konce čtvrtletí, za které je zpráva vykazována.*

*Finanční prostředky jsou za příspěvek Unie v měně CZK.*

*e Údaj zahrnuje počet žádostí o podporu zaregistrovaných v jednokolovém hodnocení a počet předběžných žádostí o podporu zaregistrovaných v první kole dvoukolového hodnocení.*

## 5.6 Integrovaný regionální operační program

### 5.6.1 Zaměření

Integrovaný regionální operační program (IROP) navazuje na sedm regionálních operačních programů a částečně na Integrovaný operační program z programového období 2007–2013. Prioritou IROP je umožnění vyváženého rozvoje území, zkvalitnění infrastruktury, zlepšení veřejných služeb a veřejné správy a zajištění udržitelného rozvoje v obcích, městech a regionech. Řídicím orgánem je Ministerstvo pro místní rozvoj. Zprostředkujícími subjekty jsou: Centrum pro regionální rozvoj ČR, dále pro realizaci nástroje ITI jsou to: Magistrát hlavního města Prahy, Magistrát města Ostravy, Magistrát města Plzně, Magistrát města Ústí nad Labem, Magistrát města Pardubic, Magistrát města Olomouce.

Další informace je možné získat na webových stránkách programu [www.dotaceEU.cz/irop](http://www.dotaceEU.cz/irop).

**Tabulka 14 Struktura programu**

Prioritní osa	Podíl na celkové alokaci v %
a	c
06.1 Konkurenceschopné, dostupné a bezpečné regiony	30,4
06.2 Zkvalitnění veřejných služeb a podmínek života pro obyvatele regionů	30,9
06.3 Dobrá správa území a zefektivnění veřejných institucí	14,3
06.4 Komunitně vedený místní rozvoj	7,0
06.5 Technická pomoc	2,5
06.6 REACT-EU	14,8
06.7 Technická pomoc – REACT-EU	0,2

### 5.6.2 Přehled vyhlášených výzev

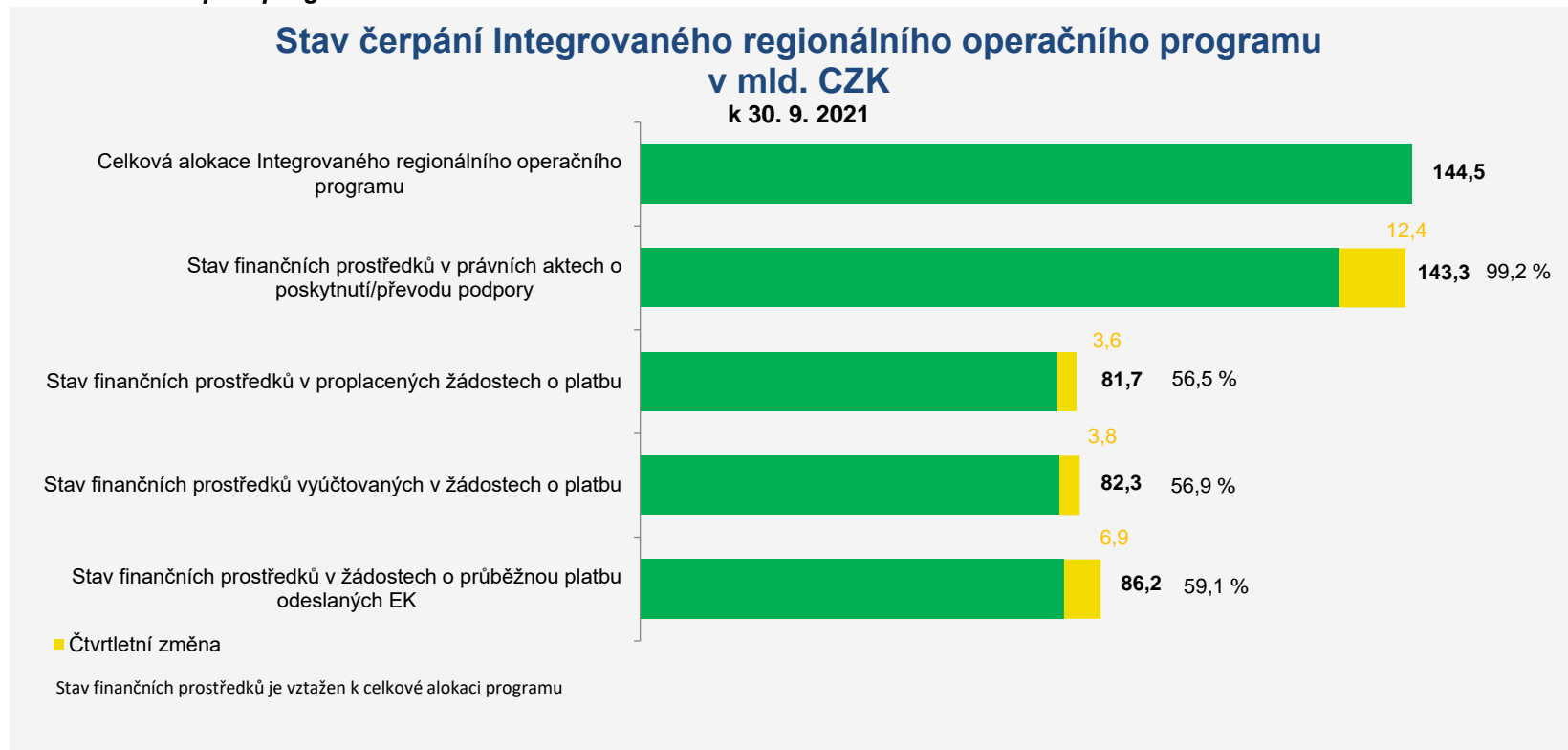
K 30. září 2021 vyhlásil Řídicí orgán IROP 102 výzev v objemu 177,7 mld. Kč (příspěvek EU), což představuje 123,0 % celkové alokace. Oproti údajům k 30. červnu 2021 došlo ke zvýšení celkového objemu vyhlášené alokace o 0,4 mld. Kč (příspěvek EU). Ve třetím čtvrtletí roku 2021 byla vyhlášena 1 nová výzva zaměřená na technickou pomoc a dále došlo k navýšení výzev REACT-EU. Podrobnosti k vyhlášeným výzvám jsou uvedeny na webových stránkách programu <http://www.dotaceeu.cz/cs/Microsites/IROP/Vyzvy>.

### 5.6.3 Finanční čerpání

Ve třetím čtvrtletí roku 2021 bylo v IROP uzavřeno 288 právních aktů o poskytnutí / převodu podpory ve výši 12,4 mld. Kč (příspěvek EU), čtvrtletní pokrok v tomto finančním stavu tedy představuje 8,6 % celkové alokace programu. Celkem bylo ke dni 30. září 2021 v IROP uzavřeno 11 682 právních aktů o poskytnutí / převodu podpory ve výši 143,3 mld. Kč (příspěvek EU), což představuje 99,2 % celkové alokace programu. Ke konci třetího čtvrtletí 2021 bylo proplaceno 81,7 mld. Kč, tedy 56,5 % celkové alokace programu. Hodnota finančních prostředků v proplacených žádostech o platbu za třetí čtvrtletí roku 2021 byla 3,6 mld. Kč, tedy 2,5 % celkové alokace programu. Stav finančních prostředků vyúčtovaných v žádostech o platbu dosáhl k 30. září 2021 82,3 mld. Kč, tj. 56,9 % celkové alokace programu. Hodnota finančních prostředků vyúčtovaných v žádostech o platbu za třetí čtvrtletí roku 2021 byla 3,8 mld. Kč, tj. 2,6 % celkové alokace programu. Do EK byly ke konci třetího čtvrtletí roku 2021 odeslány žádosti o průběžnou platbu v celkové hodnotě 86,2 mld. Kč, tj. 59,1 % celkové alokace programu. V průběhu třetího čtvrtletí roku 2021 byly do EK odeslány žádosti o průběžnou platbu v celkové hodnotě 6,9 mld. Kč, tj. 4,8 % celkové alokace programu.

Nejvyšší podíl finančních prostředků v právních aktech o poskytnutí / převodu podpory byl k 30. září 2021 vykázán v rámci IROP na prioritní ose 1 *Konkurenceschopné, dostupné a bezpečné regiony*, v kategorii méně rozvinutých regionů, kde tento finanční stav dosahuje 115,4 % celkové alokace této prioritní osy. Naopak nulový podíl finančních prostředků v právních aktech o poskytnutí / převodu ke sledovanému datu byl vykázán na prioritní ose 7 *Technická pomoc – REACT-EU*.

**Graf 11 Stav čerpání programu**



*Poznámka: Finanční prostředky jsou za příspěvek Unie a v měně CZK.*

**Tabulka 15 Stav čerpání programu**

Prioritní osa / Progra m	Fond	Kategorie regionu	Celková alokace 2014– 2020	Zaregistrované žádosti o podporu			Operace s právním aktem o poskytnutí / převodu podpory			Finanční prostředky proplacené v žádostech o platbu		Finanční prostředky vyúčtované v žádostech o platbu		Finanční prostředky v souhrnných žádostech autorizovaných ŘO	
				mil. CZK	Počet	mil. CZK	%	počet	mil. CZK	%	mil. CZK	%	mil. CZK	%	mil. CZK
a	b	c	d	e	f	g	h	i	j=i/d	k	l=k/d	m	n=m/d	o	p=o/d
06.1	EFRR	Méně rozvinuté regiony	44 076	2 037	78 028	177,03	1 313	50 866	115,41	30 969	70,26	31 172	70,72	30 580	69,38
06.2	EFRR	Méně rozvinuté regiony	44 715	8 620	68 593	153,40	5 876	48 048	107,45	33 472	74,86	33 602	75,15	33 116	74,06
06.3	EFRR	Méně rozvinuté regiony	20 067	1 048	29 718	148,09	740	20 988	104,59	9 473	47,20	9 610	47,89	9 193	45,81
06.3	EFRR	Více rozvinuté regiony	619	117	859	138,86	63	370	59,72	83	13,49	83	13,49	81	13,02
06.4	EFRR	Méně rozvinuté regiony	10 071	4 716	12 314	122,28	3 567	9 226	91,61	5 894	58,53	5 992	59,50	5 782	57,41
06.5	EFRR	Méně rozvinuté regiony	3 579	74	3 081	86,10	60	2 422	67,69	1 805	50,43	1 805	50,43	1 694	47,34
06.6	EFRR- REACT- EU	Nerelevantní	21 116	367	29 702	140,66	126	11 350	53,75	0	0,00	0	0,00	0	0,00
06.7	EFRR- REACT- EU	Nerelevantní	226	0	0	0,00	0	0	0,00	0	0,00	0	0,00	0	0,00
06	EFRR	Méně rozvinuté regiony	122 507	16 495	191 734	156,51	11 556	131 550	107,38	81 612	66,62	82 180	67,08	80 365	65,60
06	EFRR	Více rozvinuté regiony	619	117	859	138,86	63	370	59,72	83	13,49	83	13,49	81	13,02
06	EFRR- REACT- EU	Nerelevantní	21 342	16 495	29 702	139,17	126	11 350	53,18	0	0,00	0	0,00	0	0,00
06	EFRR		144 468	16 862	222 295	153,87	11 682	143 270	99,17	81 696	56,55	82 264	56,94	80 445	55,68

*Poznámky:*

*Tabulka obsahuje kumulativní údaje od počátku programového období do konce čtvrtletí, za které je zpráva vykazována.*

*Finanční prostředky jsou za příspěvek Unie v měně CZK.*

*e Údaj zahrnuje počet žádostí o podporu zaregistrovaných v jednokolovém hodnocení a počet předběžných žádostí o podporu zaregistrovaných v první kole dvoukolového hodnocení.*

*e, h Pokud daná žádost o podporu / projekt naplňuje obě kategorie regionu, načítá se do obou příslušných řádků jako jedna jednotka. Na úrovni programu (bez ohledu na fond kategorie regionu) se však daná žádost o podporu / projekt načítá jen jednou, aby nedocházelo k duplicitám. Z tohoto důvodu součet počtu žádostí o podporu / projektů ve sloupci je vyšší než na posledním řádku tabulky.*

## 5.7 Operační program Praha - pól růstu ČR

### 5.7.1 Zaměření

Cílem OP Praha - pól růstu ČR (OP PPR) je zajistit efektivní realizaci investic v Praze, které povedou ke zvýšení konkurenceschopnosti Prahy jako rozvojového pólu republiky a k zajištění kvalitního života obyvatel. Řídicím orgánem je Hlavní město Praha. Zprostředkujícím subjektem pro realizaci nástroje ITI je také Hlavní město Praha.

Další informace je možné získat na webových stránkách programu <http://www.prahafondy.eu/cz/opppr.html>.

**Tabulka 16 Struktura programu**

Prioritní osa	Podíl na celkové alokaci v %
a	c
07.1 Posílení výzkumu, technologického rozvoje a inovací	27,9
07.2 Udržitelná mobilita a energetické úspory	27,8
07.3 Podpora sociálního začleňování a boj proti chudobě	12,8
07.4 Vzdělání a vzdělanost a podpora zaměstnanosti	27,6
07.5 Technická pomoc	4,0

### 5.7.2 Přehled vyhlášených výzev

K 30. září 2021 vyhlásil Řídicí orgán OP PPR 60 výzev v objemu 8,2 mld. Kč (příspěvek EU), což představuje 157,3 % celkové alokace. Oproti údajům k 30. červnu 2021 došlo ke zvýšení celkového objemu vyhlášené alokace o cca 50 mil. Kč (příspěvek EU). Ve třetím čtvrtletí roku 2021 byly vyhlášeny 2 nové výzvy zaměřené na zvýšení dostupnosti a navýšení kapacity zařízení péče o děti. Došlo také k navýšení alokace výzvy na energetické úspory v městské veřejné dopravě. Podrobnosti k vyhlášeným výzvám jsou uvedeny na webových stránkách programu <http://penizeproprahu.cz/vyzvy>.

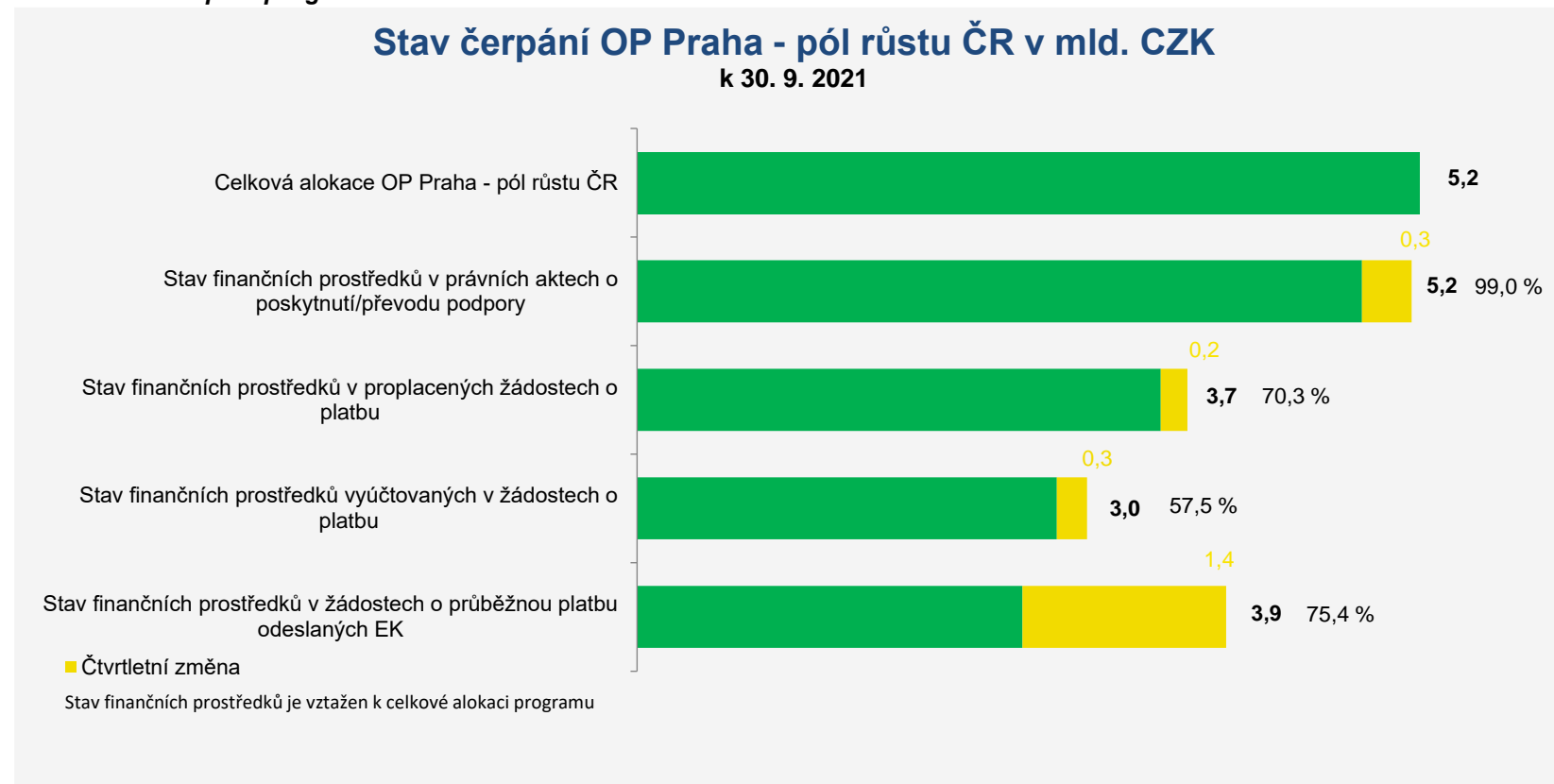
### 5.7.3 Finanční čerpání

Ve třetím čtvrtletí roku 2021 bylo v OP PPR uzavřeno 18 právních aktů o poskytnutí / převodu podpory ve výši 0,3 mld. Kč (příspěvek EU), čtvrtletní pokrok v tomto finančním stavu tedy představuje 6,4 % celkové alokace programu. Celkem bylo ke dni 30. září 2021 v OP PPR uzavřeno 1 422 právních aktů o poskytnutí / převodu podpory ve výši 5,2 mld. Kč (příspěvek EU), což představuje 99,0 % celkové alokace programu. Ke konci třetího čtvrtletí 2021 bylo proplaceno 3,7 mld. Kč, tedy 70,3 % celkové alokace programu. Hodnota finančních prostředků v proplacených žádostech o platbu za třetí čtvrtletí roku 2021 byla 0,2 mld. Kč, tedy 3,4 % celkové alokace programu. Stav finančních prostředků vyúčtovaných v žádostech o platbu dosáhl k 30. září 2021 hodnoty 3,0 mld. Kč, tj. 57,5 % celkové alokace programu. Hodnota finančních prostředků vyúčtovaných v žádostech o platbu za třetí čtvrtletí roku 2021 byla 0,2 mld. Kč, tj. 3,9 % celkové alokace programu. Do EK byly ke konci třetího čtvrtletí roku 2021 odeslány žádosti o průběžnou platbu v celkové hodnotě 3,9 mld. Kč, tj. 75,4 %

celkové alokace programu. Hodnota finančních prostředků v odeslaných žádostech o průběžnou platbu do EK za třetí čtvrtletí roku 2021 byla 1,4 mld. Kč, tj. 26,4 % celkové alokace programu.

Nejvyšší podíl finančních prostředků v právních aktech o poskytnutí / převodu podpory byl k 30. září 2021 vykázán v rámci OP PPR na prioritní ose 5 *Technická pomoc*, kde tento finanční stav dosahuje 112,6 % celkové alokace této prioritní osy. Nejnižší podíl finančních prostředků v právních aktech o poskytnutí / převodu ke sledovanému datu byl vykázán na prioritní ose 3 *Podpora sociálního začleňování a boj proti chudobě* (EFRR), kde hodnota tohoto podílu byla 92,3 % celkové alokace této prioritní osy.

**Graf 12 Stav čerpání programu**



*Poznámka: Finanční prostředky jsou za příspěvek Unie a v měně CZK.*

**Tabulka 17 Stav čerpání programu**

Prioritní osa / Program	Fond	Kategorie regionu	Celková alokace 2014–2020	Zaregistrované žádosti o podporu			Operace s právním aktem o poskytnutí / převodu podpory			Finanční prostředky proplacené v žádostech o platbu		Finanční prostředky vyúčtované v žádostech o platbu		Finanční prostředky v souhrnných žádostech autorizovaných ŘO	
				počet	mil. CZK	%	počet	mil. CZK	%	mil. CZK	%	mil. CZK	%	mil. CZK	%
a	b	c	d	e	f	g	h	i	j=i/d	k	l=k/d	m	n=m/d	o	p=o/d
07.1	EFRR	Více rozvinuté regiony	1 458	140	3 044	208,83	71	1 472	101,02	1 114	76,45	866	59,40	990	67,93
07.2	EFRR	Více rozvinuté regiony	1 438	44	2 236	155,55	29	1 344	93,49	607	42,24	651	45,27	607	42,24
07.3	EFRR	Více rozvinuté regiony	324	170	673	207,52	71	299	92,27	255	78,70	201	62,14	202	62,18
07.3	ESF	Více rozvinuté regiony	345	384	818	237,11	175	385	111,57	330	95,80	301	87,41	300	86,90
07.4	EFRR	Více rozvinuté regiony	750	571	1 312	174,92	268	722	96,30	601	80,10	532	70,93	532	70,89
07.4	ESF	Více rozvinuté regiony	686	1 005	1 061	154,71	806	699	101,99	589	85,93	322	46,97	315	45,97
07.5	ESF	Více rozvinuté regiony	208	2	234	112,59	2	234	112,59	166	79,61	122	58,36	122	58,36
07	EFRR	Více rozvinuté regiony	3 969	925	7 265	183,02	439	3 838	96,69	2 577	64,93	2 250	56,68	2 331	58,72
07	ESF	Více rozvinuté regiony	1 239	1 391	2 113	170,57	983	1 318	106,44	1 085	87,62	745	60,14	736	59,44
07	-	-	5 208	2 316	9 378	180,06	1 422	5 156	99,01	3 663	70,33	2 995	57,51	3 067	58,89

*Poznámky:*

*Tabulka obsahuje kumulativní údaje od počátku programového období do konce čtvrtletí, za které je zpráva vykazována.*

*Finanční prostředky jsou za příspěvek Unie v měně CZK.*

*e Údaj zahrnuje počet žádostí o podporu zaregistrovaných v jednokolovém hodnocení a počet předběžných žádostí o podporu zaregistrovaných v první kole dvoukolového hodnocení.*



## 5.8 Operační program Technická pomoc

### 5.8.1 Zaměření

OP Technická pomoc (OP TP) je svým způsobem specifický program pro zajištění kvalitní implementace Dohody o partnerství, administrativní kapacity a zabezpečení jednotného monitorovacího systému na základě vysoké úrovně elektronizace dat. Řídicím orgánem je Ministerstvo pro místní rozvoj.

Další informace je možné získat na webových stránkách programu <http://www.dotaceeu.cz/cs/Microsites/op-technicka-pomoc/OPTP-2014-2020>.

#### Tabulka 18 Struktura programu

Prioritní osa	Podíl na celkové alokaci v %
a	c
08.1 Podpora řízení a koordinace Dohody o partnerství	78,1
08.2 Jednotný monitorovací systém	21,9

### 5.8.2 Přehled vyhlášených výzev

K 30. září 2021 měl Řídicí orgán OP TP vyhlášeny 4 výzvy v objemu 5,8 mld. Kč (příspěvek EU), což představuje 105,7 % celkové alokace. Ve třetím čtvrtletí roku 2021 nebyla vyhlášena žádná nová výzva ani nebyla žádná výzva aktualizována.

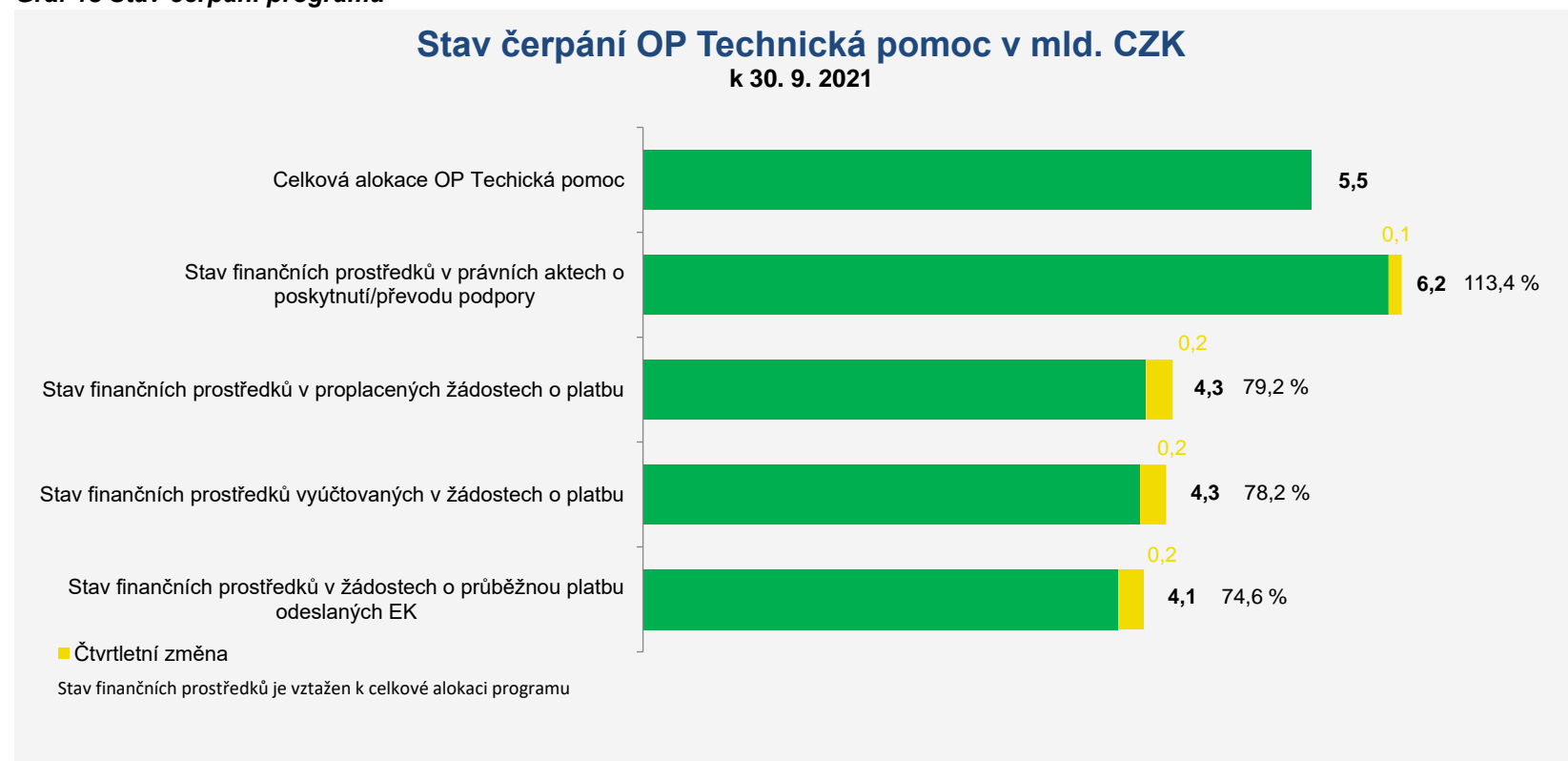
Podrobnosti k vyhlášeným výzvám jsou uvedeny na webových stránkách programu <http://www.strukturalni-fondy.cz/cs/Microsites/op-technicka-pomoc/OPTP-2014-2020/>.

### 5.8.3 Finanční čerpání

Ve třetím čtvrtletí roku 2021 bylo v OP TP uzavřeno 9 právních akty o poskytnutí / převodu podpory ve výši 0,1 mld. Kč (příspěvek EU), čtvrtletní pokrok v tomto finančním stavu tedy představuje 2,0 % celkové alokace programu. Celkem bylo ke dni 30. září 2021 v OP TP uzavřeno 226 právních aktů o poskytnutí / převodu podpory ve výši 6,2 mld. Kč (příspěvek EU), což představuje 113,4 % celkové alokace programu. Ke konci třetího čtvrtletí 2021 bylo proplaceno 4,3 mld. Kč, tedy 79,2 % celkové alokace programu. Hodnota finančních prostředků v proplacených žádostech o platbu za třetí čtvrtletí roku 2021 byla 0,2 mld. Kč, tedy 4,0 % celkové alokace programu. Stav finančních prostředků vyúčtovaných v žádostech o platbu dosáhl k 30. září 2021 hodnoty 4,3 mld. Kč, tj. 78,2 % celkové alokace programu. Hodnota finančních prostředků vyúčtovaných v žádostech o platbu za třetí čtvrtletí roku 2021 byla 0,2 mld. Kč, tj. 3,9 % celkové alokace programu. Do EK byly ke konci třetího čtvrtletí roku 2021 odeslány žádosti o průběžnou platbu v celkové hodnotě 4,1 mld. Kč, tj. 74,6 % celkové alokace programu. Hodnota finančních prostředků v odeslaných žádostech o průběžnou platbu do EK za třetí čtvrtletí roku 2021 byla 0,2 mld. Kč, tj. 3,9 % celkové alokace programu.

Nejvyšší podíl finančních prostředků v právních aktech o poskytnutí / převodu podpory byl k 30. září 2021 vykázán v rámci OP TP na prioritní ose 1 *Podpora řízení a koordinace Dohody o partnerství*, kde tento finanční stav dosahuje 117,3 % celkové alokace této prioritní osy. Nižší podíl finančních prostředků v právních aktech o poskytnutí / převodu ke sledovanému datu byl vykázán na prioritní ose 2 *Jednotný monitorovací systém*, kde hodnota tohoto podílu byla 99,8 % celkové alokace této prioritní osy.

**Graf 13 Stav čerpání programu**



*Poznámka: Finanční prostředky jsou za příspěvek Unie a v měně CZK.*

**Tabulka 19 Stav čerpání programu**

Prioritní osa / Program	Fond	Kategorie regionu	Celková alokace 2014–2020	Zaregistrované žádosti o podporu			Operace s právním aktem o poskytnutí / převodu podpory			Finanční prostředky proplacené v žádostech o platbu		Finanční prostředky vyúčtované v žádostech o platbu		Finanční prostředky v souhrnných žádostech autorizovaných ŘO	
				počet	mil. CZK	%	počet	mil. CZK	%	mil. CZK	%	mil. CZK	%	mil. CZK	%
a	b	c	d	e	f	g	h	i	j=i/d	k	l=k/d	m	n=m/d	o	p=o/d
08.1	FS	Nerelevantní	4 259	222	6 366	149,50	190	4 994	117,26	3 499	82,17	3 445	80,90	3 387	79,55
08.2	FS	Nerelevantní	1 196	52	1 745	145,84	36	1 195	99,84	821	68,64	821	68,64	726	60,70
08	-	-	5 455	274	8 111	148,70	226	6 188	113,44	4 320	79,20	4 266	78,21	4 114	75,41

*Poznámky:*

*Tabulka obsahuje kumulativní údaje od počátku programového období do konce čtvrtletí, za které je zpráva vykazována.*

*Finanční prostředky jsou za příspěvek Unie v měně CZK.*

*e Údaj zahrnuje počet žádostí o podporu zaregistrovaných v jednokolovém hodnocení a počet předběžných žádostí o podporu zaregistrovaných v první kole dvoukolového hodnocení.*

## 5.9 Program rozvoje venkova

### 5.9.1 Zaměření

Program rozvoje venkova (PRV) je nástrojem čerpání podpory z Evropského zemědělského fondu pro rozvoj venkova. Řídicím orgánem PRV je Ministerstvo zemědělství.

Další informace je možné získat na webových stránkách programu <http://eagri.cz/public/web/mze/dotace/program-rozvoje-venkova-na-obdobi-2014/>

**Tabulka 20 Struktura programu**

Priorita Unie	Podíl na celkové alokaci v %
a	d
09.1 Podpora předávání poznatků a inovací v zemědělství, lesnictví a ve venkovských oblastech	
09.2 Zvýšení životaschopnosti zemědělských podniků a konkurenceschopnosti všech druhů zemědělské činnosti ve všech regionech a podpora inovativních zemědělských technologií a udržitelného obhospodařování lesů	14,27
09.3 Podpora organizace potravinového řetězce, včetně zpracování zemědělských produktů a jejich uvádění na trh, dobrých životních podmínek zvířat a řízení rizik v zemědělství	7,88
09.4 Obnova, zachování a zlepšení ekosystémů souvisejících se zemědělstvím a lesnictvím	70,43
09.5 Podpora účinného využívání zdrojů a podpora přechodu na nízkouhlíkovou ekonomiku v odvětvích zemědělství, potravinářství a lesnictví, která je odolná vůči klimatu	0,28
09.6 Podpora sociálního začleňování, snižování chudoby a hospodářského rozvoje ve venkovských oblastech	6,12
09.7 Technická pomoc	0,52
09.8 Staré závazky - Předčasné ukončení zemědělské činnosti	0,50

### 5.9.2 Přehled vyhlášených výzev

K 30. září 2021 vyhlásil ŘO PRV celkem 164 výzev v objemu 71,0 mld. Kč (příspěvek EU), což představuje 89,0 % celkové alokace. Ve třetím čtvrtletí roku 2021 bylo vyhlášeno 5 nových výzev zaměřených na vzdělávací akce, informační akce, investice do nezemědělských činností, lesnickou infrastrukturu a na obnovu lesních porostů po kalamitách. Oproti údajům k 30. červnu 2021 došlo ke zvýšení celkového objemu vyhlášené alokace o 0,6 mld. Kč (příspěvek EU). Do výsledků se promítlo i navýšení celkové alokace programu o prostředky z balíčku NGEU a prostředků přechodného období. Podrobnější informace o vyhlášených výzvách lze nalézt na stránkách: <http://eagri.cz/public/web/mze/dotace/program-rozvoje-venkova-na-obdobi-2014/>.

### 5.9.3 Finanční čerpání

Hodnota právních aktů o poskytnutí / převodu podpory uzavřených ve třetím čtvrtletí roku 2021 byla v PRV 0,4 mld. Kč (příspěvek EU), čtvrtletní pokrok v tomto finančním stavu tedy představuje 0,5 % celkové alokace programu. Celkem bylo ke dni 30. září 2021 v PRV uzavřeno 292 993 právních aktů o poskytnutí / převodu podpory ve výši 58,6 mld. Kč (příspěvek EU), což představuje 73,5 % celkové alokace programu. Ke konci třetího čtvrtletí 2021 bylo proplaceno 55,2 mld. Kč, tedy 69,1 % celkové alokace programu. Hodnota finančních prostředků v proplacených žádostech o platbu za třetí čtvrtletí roku 2021 byla 0,8 mld. Kč, tedy 1,0 % celkové alokace programu. Stav finančních prostředků vyúčtovaných v žádostech o platbu dosáhl k 30. září 2021 hodnoty 53,7 mld. Kč, tj. 67,3 % celkové alokace programu. Hodnota finančních prostředků vyúčtovaných v žádostech o platbu za třetí čtvrtletí roku 2021 byla 1,8 mld. Kč, tj. 2,2 % celkové alokace programu. Do EK byly ke konci třetího čtvrtletí roku 2021 odeslány žádosti o průběžnou platbu v celkové hodnotě 53,7 mld. Kč, tj. 67,6 % celkové alokace programu. Hodnota finančních prostředků v odeslaných žádostech o průběžnou platbu do EK za třetí čtvrtletí roku 2021 byla 1,8 mld. Kč, tj. 2,2 % celkové alokace programu.

Nejvyšší podíl finančních prostředků v právních aktech o poskytnutí / převodu podpory byl k 30. září 2021 vykázan v rámci PRV na prioritě Unie 2 *Zvýšení životaschopnosti zemědělských podniků a konkurenceschopnosti všech druhů zemědělské činnosti ve všech regionech a podpora inovativních zemědělských technologií a udržitelného obhospodařování lesů*, kde tento finanční stav dosahuje 82,5 % celkové alokace této priority Unie. Nejnižší podíl finančních prostředků v právních aktech o poskytnutí / převodu ke sledovanému datu byl vykázan na prioritě Unie 6 *Podpora sociálního začleňování, snižování chudoby a hospodářského rozvoje ve venkovských oblastech*, kde hodnota tohoto podílu byla 59,6 % celkové alokace této priority Unie.

**Graf 14 Stav čerpání programu**



*Poznámka: Finanční prostředky jsou za příspěvek Unie a v měně CZK.*

**Tabulka 21 Stav čerpání programu**

Priorita Unie	Fond	Kategorie regionu	Celková alokace 2014–2020	Zaregistrované žádosti o podporu			Operace s právním aktem o poskytnutí / převodu podpory			Finanční prostředky proplacené v žádostech o platbu		Finanční prostředky vyúčtované v žádostech o platbu		Finanční prostředky v souhrnných žádostech autorizovaných ŘO	
				mil. CZK	počet	%	počet	mil. CZK	%	mil. CZK	%	mil. CZK	%	mil. CZK	%
a	b	c	d	e	f	g	h	i	j=i/d	k	l=k/d	m	n=m/d	o	p=o/d
09.1	EZFRV	Nerelevantní	0	0	0	0,00	0	0	0,00	0	0,00	0	0,00	N/A	N/A
09.2	EZFRV	Nerelevantní	11 380	22 110	22 709	199,54	9 848	8 880	78,03	7 986	70,18	7 605	66,82	N/A	N/A
09.3	EZFRV	Nerelevantní	6 289	8 835	9 049	143,88	6 691	5 187	82,48	3 887	61,80	3 761	59,80	N/A	N/A
09.4	EZFRV	Nerelevantní	56 180	249 608	42 214	75,14	248 024	40 950	72,89	40 793	72,61	35 559	63,29	N/A	N/A
09.5	EZFRV	Nerelevantní	222	13 800	225	101,36	13 767	155	69,73	154	69,33	174	78,27	N/A	N/A
09.6	EZFRV	Nerelevantní	4 879	17 784	5 871	120,33	9 453	2 909	59,62	1 930	39,57	6 245	128,00	N/A	N/A
09.7	EZFRV	Nerelevantní	412	409	260	63,12	382	252	61,25	146	35,44	135	32,67	N/A	N/A
09.8	EZFRV	Nerelevantní	402	5 111	281	69,84	4 828	259	64,46	259	64,45	238	59,32	N/A	N/A
09	EZFRV	Nerelevantní	79 765	317 657	80 608	101,06	292 993	58 592	73,46	55 156	69,15	53 716	67,34	N/A	N/A

*Poznámky:*

*Tabulka obsahuje kumulativní údaje od počátku programového období do konce čtvrtletí, za které je zpráva vykazována.*

*Finanční prostředky jsou za příspěvek Unie v měně CZK.*

*V případě programu spolufinancovaného z EZFRV jsou zahrnuty údaje za projekty, plošná opatření a také staré závazky.*

*e Údaj zahrnuje počet žádostí o podporu zaregistrovaných v jednokolovém hodnocení a počet předběžných žádostí o podporu zaregistrovaných v první kole dvoukolového hodnocení.*

*o, p V případě PRV je stav „Finanční prostředky v souhrnných žádostech autorizovaných ŘO“ nerelevantní z důvodu nastavení finančních toků u tohoto programu.*

## 5.10 Operační program Rybářství

### 5.10.1 Zaměření

OP Rybářství (OP R) je nástrojem čerpání podpory z Evropského námořního a rybářského fondu a přispívá k provádění Společné rybářské politiky v ČR. Řídicím orgánem je Ministerstvo zemědělství, zprostředkujícím orgánem je Státní zemědělský a intervenční fond.

Další informace je možné získat na webových stránkách programu [www.eagri.cz](http://www.eagri.cz).

**Tabulka 22 Struktura programu**

Priorita Unie	Podíl na celkové alokaci v %
a	c
10.2 Podpora environmentálně udržitelné, inovativní a konkurenceschopné akvakultury založené na znalostech a účinně využívající zdroje	76,9
10.3 Podpora provádění Společné rybářské politiky	7,7
10.5 Podpora uvádění na trh a zpracování	11,3
10.6 Technická pomoc	4,1

### 5.10.2 Přehled vyhlášených výzev

K 30. září 2021 vyhlásil Řídicí orgán OP Rybářství celkem 58 výzev v objemu 1,8 mld. Kč (příspěvek EU), což představuje 225,5 % celkové alokace. Ve třetím čtvrtletí roku 2021 nebyla vyhlášena žádná nová výzva a rovněž oproti údajům k 30. červnu 2021 nedošlo ke změně celkového objemu vyhlášené alokace. Podrobnější informace o vyhlášených výzvách lze nalézt na stránkách: <http://eagri.cz/public/web/mze/dotace/operacni-program-rybarstvi-na-obdobi-1/zakladni-informace/vyzvy/>.

### 5.10.3 Finanční čerpání

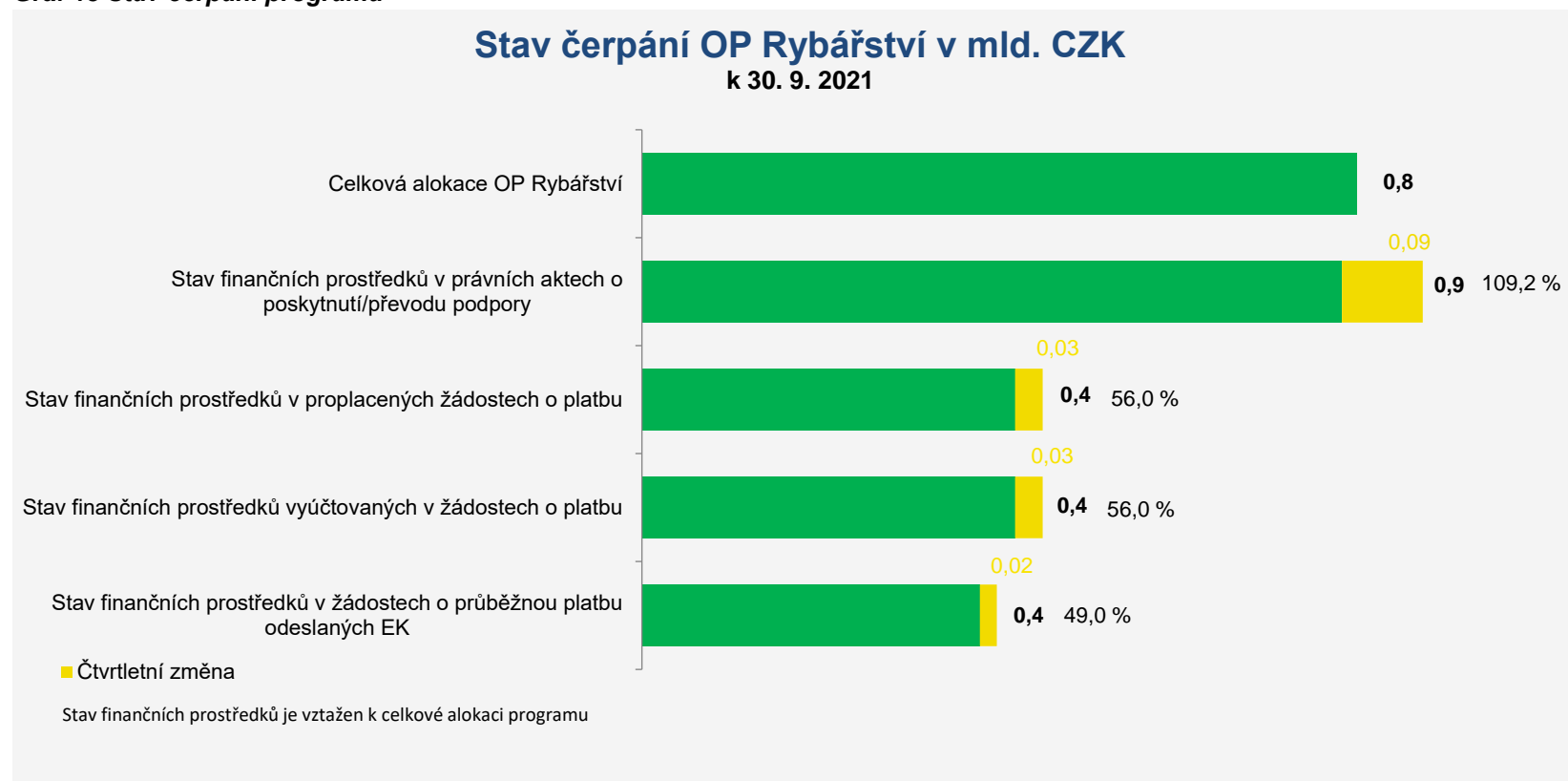
Ve třetím čtvrtletí roku 2021 bylo v OP R uzavřeno 64 právních aktů o poskytnutí / převodu podpory ve výši 0,09 mld. Kč (příspěvek EU), čtvrtletní pokrok v tomto finančním stavu tedy představuje 11,3 % celkové alokace programu. Celkem bylo ke dni 30. září 2021 v OP R uzavřeno 1 022 právních aktů o poskytnutí / převodu podpory ve výši 0,9 mld. Kč (příspěvek EU), což představuje 109,2 % celkové alokace programu. Ke konci třetího čtvrtletí 2021 bylo proplaceno 0,4 mld. Kč, tedy 56,0 % celkové alokace programu. Hodnota finančních prostředků v proplacených žádostech o platbu za třetí čtvrtletí roku 2021 byla 0,03 mld. Kč, tedy 3,8 % celkové alokace programu. Stav finančních prostředků vyúčtovaných v žádostech o platbu dosáhl k 30. září 2021 hodnoty 0,4 mld. Kč, tj. 56,0 % celkové alokace programu. Hodnota finančních prostředků vyúčtovaných v žádostech o platbu za třetí čtvrtletí roku 2021 byla 0,03 mld. Kč, tj. 3,8 % celkové alokace programu. Do EK byly ke konci třetího čtvrtletí roku 2021 odeslány žádosti o průběžnou platbu v celkové hodnotě 0,4 mld. Kč, tj. 49,0 % celkové



alokace programu. V průběhu třetího čtvrtletí roku 2021 byly do EK odeslány žádosti o průběžnou platbu v hodnotě 0,02 mld. Kč, tj. 2,4 % celkové alokace programu.

Nejvyšší podíl finančních prostředků v právních aktech o poskytnutí / převodu podpory byl k 30. září 2021 vykázán v rámci OP R na prioritě Unie 5 *Podpora uvádění na trh a zpracování*, kde tento finanční stav dosahuje 124,2 % celkové alokace této priority Unie. Nejnižší podíl finančních prostředků v právních aktech o poskytnutí / převodu byl ke sledovanému datu vykázán na prioritě Unie 3 *Podpora provádění Společné rybářské politiky*, kde dosáhl hodnoty 52,1 % celkové alokace této priority Unie.

**Graf 15 Stav čerpání programu**



*Poznámka: Finanční prostředky jsou za příspěvek Unie a v měně CZK.*

**Tabulka 23 Stav čerpání programu**

Priorita Unie	Fond	Kategorie regionu	Celková alokace 2014–2020	Zaregistrované žádosti o podporu			Operace s právním aktem o poskytnutí / převodu podpory			Finanční prostředky proplacené v žádostech o platbu		Finanční prostředky vyúčtované v žádostech o platbu		Finanční prostředky v souhrnných žádostech autorizovaných ŘO	
				mil. CZK	počet	%	počet	mil. CZK	%	mil. CZK	%	mil. CZK	%	mil. CZK	%
a	b	c	d	e	f	g	h	i	j	k	l=k/d	m	n=m/d	o	p=o/d
10.2	ENRF	Nerelevantní	612	1 165	1 036	169,34	876	688	112,45	392	64,05	392	64,05	364	59,43
10.3	ENRF	Nerelevantní	61	38	61	100,03	27	32	52,06	2	3,19	2	3,19	2	3,13
10.5	ENRF	Nerelevantní	90	182	183	203,73	132	111	124,18	38	42,70	38	42,70	29	32,59
10.7	ENRF	Nerelevantní	33	54	40	123,07	51	37	113,94	13	41,04	13	41,04	13	41,04
10	ENRF	Nerelevantní	795	1 439	1 320	165,99	1 086	868	109,19	446	56,03	446	56,03	408	51,33

*Poznámky:*

*Tabulka obsahuje kumulativní údaje od počátku programového období do konce čtvrtletí, za které je zpráva vykazována.*

*Finanční prostředky jsou za příspěvek Unie v měně CZK.*

*e Údaj zahrnuje počet žádostí o podporu zaregistrovaných v jednokolovém hodnocení a počet předběžných žádostí o podporu zaregistrovaných v první kole dvoukolového hodnocení.*

## 6 Realizace programů v cíli Evropská územní spolupráce

### 6.1 INTERREG V-A Česká republika - Polsko

#### 6.1.1 Zaměření

Program INTERREG V-A ČR – Polsko se zaměřuje na zlepšení podmínek v oblasti cestovního ruchu, ochranu životního prostředí, podporu hospodářské spolupráce, podporu rozvoje přeshraniční infrastruktury, podporu vzdělávání, kulturních a společenských aktivit, spolupráci územních samospráv a dalších subjektů na obou stranách hranice. Program INTERREG V-A ČR – Polsko je financován z EFRR.

Z územního hlediska je program zaměřen na české a polské příhraniční regiony NUTS III, kterými jsou: Liberecký kraj, Královéhradecký kraj, Pardubický kraj, Olomoucký kraj, Moravskoslezský kraj a polské podregiony - Jeleniogórský, Walbrzyský, Opolský, Nyský, Rybnický, Bielský, částečně Tyský a Wrocławský.

Řídicím orgánem je MMR, Ministerstvo rozvoje Polské republiky plní funkci Národního orgánu. Činnost Společného sekretariátu, který sídlí v Olomouci, zajišťují na české straně pracovníci Centra pro regionální rozvoj České republiky, za polskou stranu doplnění o pracovníky delegované jednotlivými příhraničními vojvodstvími (Dolnoslezské, Opolské a Slezské). Podrobnější informace jsou uvedeny na internetových stránkách [www.cz-pl.eu](http://www.cz-pl.eu).

**Tabulka 24 Struktura programu**

Prioritní osa	Podíl na celkové alokaci v %
a	b
11.1 Společné řízení rizik	5,6
11.2 Rozvoj potenciálu přírodních a kulturních zdrojů pro podporu zaměstnanosti	61,3
11.3 Vzdělání a kvalifikace	4,3
11.4 Spolupráce institucí a komunit	24,1
11.5 Technická pomoc	4,7

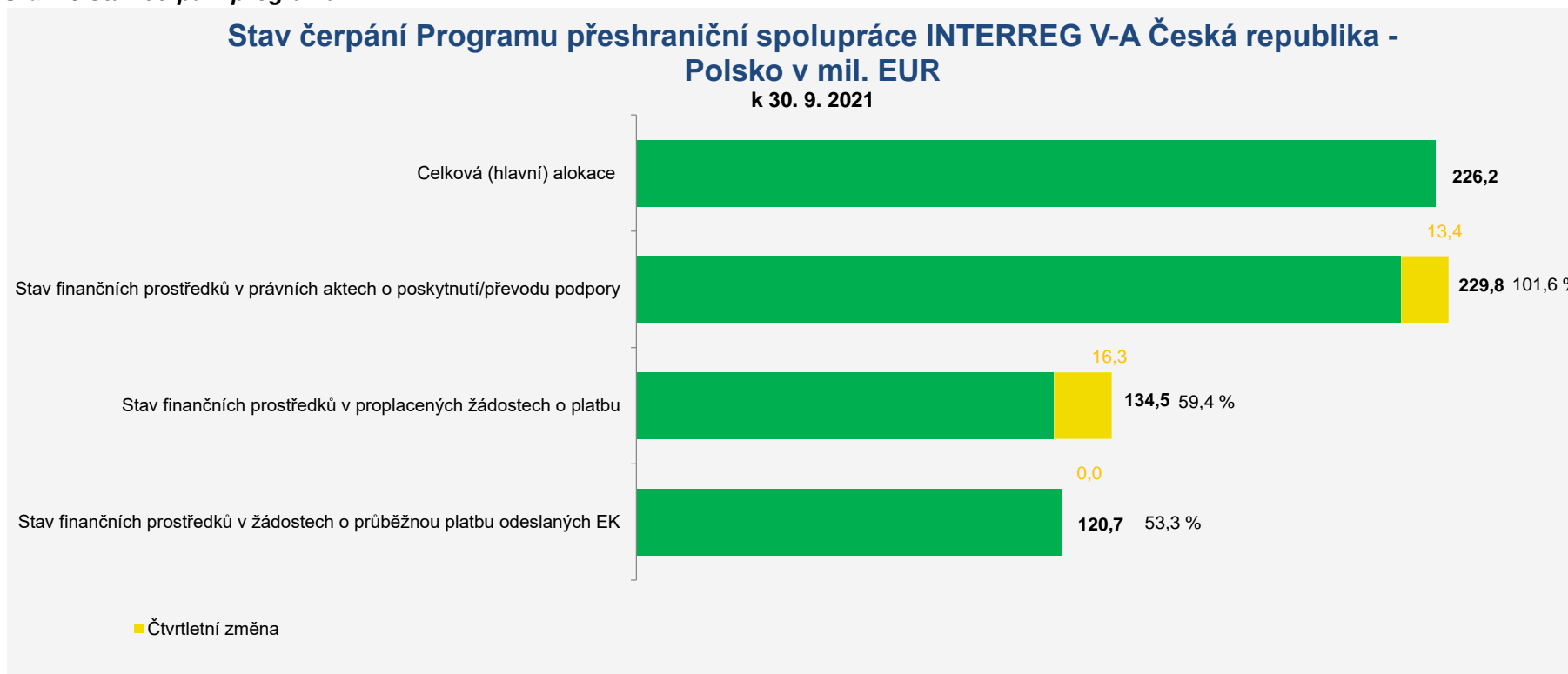
## 6.1.2 Přehled vyhlášených výzev

Od počátku programového období bylo vyhlášeno celkem 32 výzev s celkovou alokací 322,5 mil. EUR (CZV). V průběhu třetího čtvrtletí roku 2021 bylo možné podávat žádosti do 8 výzev v celkovém finančním objemu 63,6 mil. EUR (CZV). Podrobnosti k výzvám jsou uvedeny na internetových stránkách programu <http://www.cz-pl.eu/>.

## 6.1.3 Finanční čerpání

V programu INTERREG V-A Česká republika – Polsko bylo k 30. září 2021 vydáno 663 právních aktů o poskytnutí / převodu podpory v celkové hodnotě 229,8 mil. EUR (tj. 101,6 % celkové alokace programu). Ke konci třetího čtvrtletí roku 2021 bylo proplaceno 134,5 mil. EUR (59,4 % celkové alokace programu). Do EK byly odeslány žádosti o průběžnou platbu ve výši 120,7 mil. EUR (53,3 % celkové alokace programu).

**Graf 16 Stav čerpání programu**



*Poznámka: Finanční prostředky jsou za příspěvek Unie a v měně EUR.*

**Tabulka 25 Stav čerpání programu**

Prioritní osa	Fond	Celková alokace 2014–2020	Zaregistrované žádosti o podporu			Operace s právním aktem o poskytnutí / převodu podpory			Finanční prostředky v proplacených žádostech o platbu	
			počet	mil. EUR	%	počet	mil. EUR	%	mil. EUR	%
a	b	d	e	f	g	h	i	j=i/d	k	l=k/d
11.1	EFRR	13	15	21	164,80	10	13	101,28	12	91,81
11.2	EFRR	139	236	416	300,06	489	142	102,56	85	61,09
11.3	EFRR	10	84	31	321,89	31	9	92,20	3	32,49
11.4	EFRR	55	179	105	192,56	84	55	100,37	31	56,41
11.5	EFRR	11	53	40	381,43	49	11	104,18	4	39,74
11	EFRR	226	567	614	271,36	663	230	101,59	134	59,44

*Poznámky:*

*Tabulka obsahuje údaje o počtu individuálních projektů a fondů mikroprojektů, tzn., neuvádí se údaje o počtu mikroprojektů.*

*Tabulka obsahuje kumulativní údaje od počátku programového období do konce čtvrtletí, za které je zpráva vykazována.*

*Finanční prostředky jsou za příspěvek Unie v měně EUR.*

## 6.2 INTERREG V-A Slovensko - Česká republika

### 6.2.1 Zaměření

Program Interreg V-A Slovenská republika - Česká republika je zaměřen na podporu přeshraniční hospodářské, kulturní a komunální spolupráce, podporu vzdělávání a odborné přípravy, ochranu a rozvoj přírodního a kulturního dědictví, ochranu biologické rozmanitosti, ochranu půdy a podporu ekosystémových služeb včetně sítě NATURA 2000. Dále se zaměřuje na podporu investování podniků do výzkumu a inovací a na vytváření synergií mezi podniky, centry výzkumu a vysokoškolským vzdělávacím prostředím. Program INTERREG V-A ČR – Slovensko je financován z EFRR.

Územně je program určen na české straně pro Jihomoravský, Moravskoslezský a Zlínský kraj, na slovenské straně pro Trenčínský, Trnavský a Žilinský samosprávný kraj.

Řídicím orgánem programu je slovenské Ministerstvo zemědělství a rozvoje venkova, funkci Národního orgánu plní MMR. Činnost Společného technického sekretariátu zajišťuje útvar na Ministerstvu zemědělství a rozvoje venkova SR. Podrobnější informace jsou uvedeny na stránkách programu [www.sk-cz.eu](http://www.sk-cz.eu).

**Tabulka 26 Struktura programu**

Prioritní osa	Podíl na celkové alokaci v %
a	b
1 Využívání inovačního potenciálu	16,0
2 Kvalitní životní prostředí	67,0
3 Rozvoj místních iniciativ	11,0
4 Technická pomoc	6,0

### 6.2.2 Přehled vyhlášených výzev

Ve třetím čtvrtletí 2021 bylo možné předkládat žádosti do výzvy INTERREG V-A SK-CZ/2021/13 specifického cíle 2.1. *Zvýšenie atraktivity kultúrneho a prírodného dedičstva pre obyvateľov a návštevníkov preshraničného regiónu* s alokací 1 890 000 EUR.

### 6.2.3 Finanční čerpání

V programu INTERREG V-A Slovensko - Česká republika bylo do 30. září 2021 vydáno 138 právních aktů o poskytnutí / převodu podpory v hodnotě 87,0 mil. EUR (96,5 % celkové alokace programu), příjemcům bylo proplaceno 39,5 mil. EUR (43,9 % celkové alokace programu). Do EK byly odeslány žádosti v hodnotě 39,2 mil. EUR (43,5 % celkové alokace programu).

## 6.3 INTERREG V-A Rakousko - Česká republika

### 6.3.1 Zaměření

Program INTERREG V-A Rakousko – Česká republika pro období 2014–2020 je zaměřen na podporu vědy, výzkumu a inovací, ochranu životního prostředí, podporu kulturního a přírodního dědictví, podporu vzdělávání a rozvoj komunit v přeshraniční dimenzi. Program je orientován zejména na regionální a místní projekty s přeshraničním významem. Program INTERREG V-A ČR – Rakousko je financován z EFRR.

Prioritou programu je posílení udržitelného inovativního ekonomického rozvoje programového území v přeshraniční dimenzi.

Území programu je vymezeno regiony NUTS III. V České republice se jedná o Jihočeský kraj, Kraj Vysočina a Jihomoravský kraj. V Rakousku je programové území tvořeno regiony: Mostviertel-Eisenwurzen, Sankt Pölten, Waldviertel, Weinviertel, Wiener Umland-Nordteil, Wien, Innviertel, Linz-Wels, Mühlviertel, Steyr-Kirchdorf. Podrobnější informace jsou uvedeny na webových stránkách: [www.at-cz.eu](http://www.at-cz.eu).

**Tabulka 27 Struktura programu**

Prioritní osa	Podíl na celkové alokaci v %
a	b
1 Posílení výzkumu, technologického rozvoje a inovací	13,0
2 Životní prostředí a zdroje	46,0
3 Rozvoj lidských zdrojů	14,0
4 Udržitelné sítě a institucionální spolupráce	21,0
5 Technická pomoc	6,0

### 6.3.2 Přehled vyhlášených výzev

Ve třetím čtvrtletí roku 2021 bylo možné předkládat žádosti do vyhlášené průběžné výzvy č. 1, alokace vyhlášené výzvy je 97 814 933,00 EUR (tedy pokrývající celkovou alokaci programu). Podrobnosti jsou zveřejněny na webových stránkách programu <http://www.at-cz.eu>.

### 6.3.3 Finanční čerpání

K 30. září 2021 bylo vydáno 71 právních aktů o poskytnutí / převodu podpory v celkové hodnotě 94,7 mil. EUR (96,8 % celkové alokace programu), příjemcům bylo proplaceno 38,4 mil. EUR (39,3 % celkové alokace programu). Do EK byly odeslány žádosti v hodnotě 38,4 mil. EUR (39,3 % celkové alokace programu).

## 6.4 Program přeshraniční spolupráce Česká republika - Svobodný stát Bavorsko Cíl EÚS 2014–2020

### 6.4.1 Zaměření

Program přeshraniční spolupráce Česká republika - Svobodný stát Bavorsko je zaměřen na posilování výzkumu, technologického rozvoje a inovací, zachování a ochrana životního prostředí a účinné využívání zdrojů, investice do dovedností a vzdělávání a udržitelné sítě a institucionální spolupráce.

Program je určen pro české kraje Karlovarský, Plzeňský a Jihočeský, na bavorské straně jde o zemské okresy Cham, Freyung-Grafenau, Hof, Neustadt an der Waldnaab, Regen, Schwandorf, Tirschenreuth a Wunsiedel im Fichtelgebirge, Amberg-Sulzbach, Bayreuth, Deggendorf, Kronach, Kulmbach, Passau, Regensburg a Straubing - Bogen a statutární města Amberg, Bayreuth, Passau, Regensburg a Straubing, Hof a Weiden. Program je financován z EFRR.

Řídicím orgánem je Bavorské státní ministerstvo hospodářství a médií, energie a technologie. Ministerstvo pro místní rozvoj ČR plní funkci Národního orgánu. Společný sekretariát sídlí v Bayreuthu. Podrobnější informace jsou uvedeny na internetových stránkách programu [www.by-cz.eu](http://www.by-cz.eu).

**Tabulka 28 Struktura programu**

Prioritní osa	Podíl na celkové alokaci v %
a	b
1 Posilování výzkumu, technologického rozvoje a inovací	17,3
2 Zachování a ochrana životního prostředí a účinné využívání zdrojů	38,4
3 Investice do dovedností a vzdělávání	11,4
4 Udržitelné sítě a institucionální spolupráce	26,9
5 Technická pomoc	6,0

### 6.4.2 Přehled vyhlášených výzev

Ve třetím čtvrtletí roku 2021 bylo možné předkládat žádosti do vyhlášené průběžné výzvy č. 1, alokace vyhlášené výzvy je 103 375 149,00 EUR (tedy pokrývající celkovou alokaci programu). Podrobnosti jsou zveřejněny na webových stránkách programu <http://www.by-cz.eu>.

### 6.4.3 Finanční čerpání

V Programu přeshraniční spolupráce Česká republika - Svobodný stát Bavorsko Cíl EÚS 2014–2020 bylo k 30. září 2021 vydáno 161 právních aktů o poskytnutí / převodu podpory v celkové výši 99,7 mil. EUR (96,4 % celkové alokace programu), proplaceno bylo 64,3 mil. EUR (62,2 % celkové alokace programu). Do EK byly odeslány žádosti v hodnotě 56,4 mil. EUR (54,6 % celkové alokace programu).



## 6.5 Program přeshraniční spolupráce Česká republika - Svobodný stát Sasko 2014–2020

### 6.5.1 Zaměření

Program přeshraniční spolupráce umožňuje realizaci a financování přeshraničních projektů v česko-saském příhraničí. Je řízen Saským státním ministerstvem životního prostředí a zemědělství. Kontaktními místy pro zájemce jsou Společný sekretariát sídlící v Saské rozvojové bance (Drážďany) a krajské úřady v dotačním území. Program je financován z EFRR.

Programové území je na české straně vymezeno Karlovarským, Ústeckým a Libereckým krajem, na saské straně zemskými okresy Vogtlandkreis, Zwickau, Erzgebirgskreis, Mittelsachsen, Sächsische Schweiz – Osterzgebirge, Bautzen a Görlitz a města s postavením okresu Dresden a Chemnitz, včetně durynských okresů Greiz a Saale-Orla. Podrobnější informace jsou uvedeny na internetových stránkách programu: [www.sn-cz2020.eu](http://www.sn-cz2020.eu).

**Tabulka 29 Struktura programu**

Prioritní osa	Podíl na celkové alokaci v %
a	d
1 Podpora přizpůsobení se změně klimatu, předcházení rizikům a řízení rizik	10,0
2 Zachování a ochrana životního prostředí a podpora účinného využívání zdrojů	43,5
3 Investice do vzdělávání, odborné přípravy a odborného výcviku k získávání dovedností a do celoživotního učení	17,5
4 Posilování institucionální kapacity veřejných orgánů a zúčastněných stran a přispívání k účinné veřejné správě	23,0
5 Technická pomoc	6,0

### 6.5.2 Přehled vyhlášených výzev

Ve třetím čtvrtletí roku 2021 bylo možné předkládat žádosti do vyhlášené průběžné výzvy č. 1, alokace vyhlášené výzvy je 157 967 067,00 EUR (tedy pokrývající celkovou alokaci programu). Podrobnosti jsou zveřejněny na webových stránkách programu <http://www.sn-cz2020.eu>.

### 6.5.3 Finanční čerpání

K 30. září 2021 bylo vydáno 165 právních aktů o poskytnutí / převodu podpory v hodnotě 159,7 mil. EUR (tj. 101,1 % celkové alokace programu), proplaceno bylo 130,0 mil. EUR (tj. 82,3 % celkové alokace programu). Do EK byly odeslány žádosti v hodnotě 119,8 mil. EUR (75,8 % celkové alokace programu).

## 7 Použité pojmy

---

### **Celková alokace Dohody o partnerství**

Objem finančních prostředků z ESI fondů alokovaný pro DoP (resp. jednotlivé programy) na celé programové období 2014–2020.

### **Cílová hodnota indikátoru**

Hodnota indikátoru, ke které se ŘO programu zavázal vůči EK v programovém dokumentu. Cílová hodnota může být dosažena až po ukončení realizace programu, tzn., že datum cílové hodnoty se nemusí rovnat datu předpokládaného ukončení realizace programu. Cílová hodnota může být naplňována i v době udržitelnosti. V rámci cílové hodnoty indikátoru je zohledněna výchozí hodnota indikátoru.

### **Dosažená hodnota indikátoru**

Hodnota průběžného naplnění indikátoru a datum, kdy byla hodnota indikátoru dosažena. Dosažená hodnota je sledována pomocí monitorovacích zpráv, které pravidelně předkládají příjemci ŘO OP / ZS. Dosažená hodnota je kumulativní údaj od začátku realizace projektu nebo přírůstkový údaj dle povahy indikátoru a jeho definice.

Například:

- indikátory vztažené ke konkrétnímu období, např. „Počet proškolených osob v novém systému výuky za rok“
- podílové indikátory, např. „Změna počtu dopravních nehod na úsecích dotčených intervencí (%)“
- statistické indikátory.

V rámci dosažené hodnoty indikátoru je zohledněna výchozí hodnota indikátoru. Při interpretaci dat, jejichž výchozí hodnota je různá od nuly, je nutné uvádět všechny hodnoty společně (výchozí, cílová a dosažená).

### **Finanční prostředky v právních aktech o poskytnutí / převodu podpory**

Finanční prostředky, u nichž je stvrzeno jejich poskytnutí / převod podpory subjektem poskytujícím podporu vůči příjemci, a to prostřednictvím právního aktu, příp. dodatku k právním aktům.

### **Finanční prostředky v proplacených žádostech o platbu**

Finanční prostředky, které ŘO / ZS / PA proplatil na účty příjemců na základě schválených žádostí o platbu ex-post a žádostí o kombinovanou platbu.

V případě programů v cíli Evropská územní spolupráce se jedná o finanční prostředky, které pověřený orgán (platební orgán / certifikační orgán / platební a certifikační orgán) proplatil na účet příjemce (vedoucího partnera) na základě schválených žádostí o platbu ex-post, resp. předloženého vyúčtování.

Dále jsou zahrnovány finanční prostředky, které ŘO / ZS / PA proplatil ve formě zálohových plateb v režimu ex-ante financování (event. obdržel od příjemců v případě přeplatků), a to bez ohledu na, zda příjemci již předložili / nepředložili vyúčtování ex-ante.

Tyto údaje jsou dostupné pouze za příspěvek Unie a národní spolufinancování (národní veřejné zdroje a národní soukromé zdroje). V případě programu spolufinancovaného z EZFRV se jedná pouze o výši dotace.

Tento stav slouží pro vykazování vůči veřejnosti a pro potřeby finančního řízení.

### **Finanční prostředky v žádostech o průběžnou platbu odeslané EK**

Finanční prostředky, které byly zaúčtovány v účetním systému MF-PCO v daném účetním roce, MF-PCO je certifikoval, zahrnul do žádosti o průběžnou platbu a odeslal EK k refundaci.

V případě programu spolufinancovaného z EZFRV se jedná o finanční prostředky, které PA odeslal EK k refundaci (včetně finančních prostředků za staré závazky). Údaj je dostupný pouze na úrovni programu.

V případě programů v cíli Evropská územní spolupráce se jedná o finanční prostředky, které pověřený orgán (certifikační orgán / platební a certifikační orgán) certifikoval a zahrnul do žádosti o průběžnou platbu a odeslal EK k refundaci.

Procentuální vyjádření, kolik finančních prostředků v žádostech o průběžnou platbu bylo odesláno EK vůči hlavní alokaci programu, vychází z přepočtu obou proměnných v měně EUR dle správného metodického vykazování. Absolutní hodnota v CZK je pro tento stav finančních prostředků orientační.

### **Finanční prostředky ve vyúčtovaných žádostech o platbu**

Finanční prostředky, které v režimu ex-post a kombinovaného financování příjemci předložili (vyúčtovali) v žádostech o platbu a které ŘO / ZS / PA schválil (schváleno 2. stupněm).

Finanční prostředky, které v režimu ex-ante financování příjemci vyúčtovali a ŘO / ZS je schválil (schváleno 2. stupněm).

Tento stav slouží pro vykazování vůči veřejnosti a pro potřeby finančního řízení.

### **Hlavní alokace na jednotlivé roky implementace (resp. alokace na rok n)**

Objem finančních prostředků přidělených dílčí programové úrovni na dílčí rok implementace, resp. na rok n, který odpovídá alokaci na daný rok implementace snížené o výši výkonnostní rezervy.

### **Limit čerpání pro rok n+3**

Minimální objem finančních prostředků, které musí být předloženy v žádostech o průběžnou platbu EK, aby bylo naplněno pravidlo n+3 v daném roce implementace. Jinými slovy, jedná se o výši ročního závazku pro rok n, kterou je potřeba vyčerpat do konce roku n+3, sníženou o počáteční a roční předběžné platby.

## **Příspěvek Unie**

Souhrnné označení pro zdroje spolufinancování z ESI fondů, tj. EFRR, ESF, FS, EZFRV a ENRF.

## **Výchozí hodnota indikátoru**

Hodnota indikátoru naměřená před začátkem realizace projektu / programu. Hodnota se během realizace projektu / programu nemění. Výchozí hodnota indikátoru je zohledněna v rámci dosažené hodnoty. Při interpretaci dat, jejichž výchozí hodnota je různá od nuly, je nutné uvádět všechny hodnoty (výchozí, cílové a dosažené) společně. U statistických indikátorů může dojít ke změně výchozí hodnoty v případě, že se změní metodika jejich výpočtu a zpětně jsou dopočítávány časové řady.

## **Výkonnostní rámec**

Výkonnostní rámec představuje nástroj, který slouží k hodnocení úspěšnosti čerpání finančních prostředků z ESI fondů a plnění finančních a věcných cílů prostřednictvím tzv. milníků a cílů. Motivaci k naplnění těchto milníků a cílů představuje výkonnostní rezerva.

## **Závazek příjemce**

Hodnota (plán) indikátoru, ke které se příjemce zavázal realizací projektu vůči ŘO v Rozhodnutí / Smlouvě o poskytnutí dotace. V případě, že závazek silně překračuje cílové hodnoty stanovené v programovém dokumentu, mluvíme o tzv. přezávazkování indikátoru.

## 8 Seznam zkratek

AEO	Agroenvironmentální opatření
AO	Auditní orgán
APZ	Aktivní politika zaměstnanosti
BSK5	Biochemická spotřeba kyslíku za 5 dní
CF	Fond soudržnosti
CLLD	Komunitně vedený místní rozvoj
CSV	Celostátní síť pro venkov
CZK	Koruna česká
CZV	Celkové způsobilé výdaje
CŽV	Celoživotní vzdělávání
ČOV	Čistírna odpadních vod
ČR	Česká republika
ČZ	Čtvrtletní zpráva o implementaci ESI fondů v České republice v programovém období 2014–2020
DoP	Dohoda o partnerství
EFRR	Evropský fond pro regionální rozvoj
EIP	Evropské inovační partnerství
EK	Evropská komise
ENRF	Evropský námořní a rybářský fond
ESF	Evropský sociální fond
ESIF, ESI fondy	Evropské strukturální a investiční fondy
EU	Evropská unie
EUR	Společná evropská měna euro
EZFRV	Evropský zemědělský fond pro rozvoj venkova
FTE	Full time equivalent – přepočtený úvazek
GJ	Gigajoule
GSM-R/ETCS	Mezinárodní standard bezdrátové komunikace určený pro železniční aplikace/Evropský vlakový zabezpečovací systém
CHSKCr	Stanovení chemické spotřeby kyslíku dichromanem draselným
ICT	Informační a komunikační technologie
INTERREG V-A Česká republika - Polsko	Operační program přeshraniční spolupráce INTERREG V-A Česká republika - Polsko
INTERREG V-A Rakousko - Česká republika	Operační program přeshraniční spolupráce INTERREG V-A Rakousko - Česká republika
INTERREG V-A Slovensko - Česká republika	Operační program přeshraniční spolupráce INTERREG V-A Slovensko - Česká republika
IROP	Integrovaný regionální operační program
IS	Informační systém
IS SZIF	Informační systém Státního zemědělského intervenčního fondu
ISDS	Informační systém datových schránek
IT	Informační technologie
ITI	Integrovaná územní investice
ITS	Inteligentní dopravní systémy

IZS	Integrovaný záchranný systém
KVET	Kombinovaná výroba elektřiny a tepla
kW	kilowatt
LEADER	Liaison entre les actions economic rural – Propojování akcí hospodářského rozvoje venkova
LFA-H	Horské oblasti
LFA-O	Oblasti, které čelí značným přírodním omezením
LFA-S	Oblasti, které čelí specifickým omezením
MAS	Místní akční skupina
MHD	Městská hromadná doprava
MMR	Ministerstvo pro místní rozvoj České republiky
MS2014+	Monitorovací systém pro programové období 2014–2020
MSP	Malé a střední podniky
MVA	Megavoltampér
MW	Megawatt
MZe	Ministerstvo zemědělství
NGA	Sítě nové generace
NNO	Nestátní neziskové organizace
OP	Operační program
OP D	Operační program Doprava
OP PIK	Operační program Podnikání a inovace pro konkurenceschopnost
OP PPR	Operační program Praha – pól růstu
OP R	Operační program Rybářství
OP TP	Operační program Technická pomoc
OP VVV	Operační program Výzkum, vývoj a vzdělávání
OP Z	Operační program Zaměstnanost
OP ŽP	Operační program Životní prostředí
OSVČ	Osoba samostatně výdělečně činná
OZE	Obnovitelné zdroje energie
PF	Priorita financování
PO	Prioritní osa
PRV	Program rozvoje venkova 2014– 2020
PS/DS	Transformační výkon přenosové/distribuční soustavy
PU	Priorita Unie
PVS	Portál veřejné správy
REACH	Registrace, evaluace a autorizace chemických látek
RPJ	Roční pracovní jednotka
ŘO	Řídicí orgán
SAIDI	Průměrná souhrnná doba trvání přerušení distribuce elektřiny u zákazníků v hodnoceném období
SAIFI	Průměrný počet přerušení distribuce elektřiny u zákazníků v hodnoceném období
SVP	Speciální vzdělávací potřeby
SZIF	Státní zemědělský intervenční fond
TEN-T	Transevropské dopravní sítě
TJ	Terajoule

ÚP	Úřad práce
VaV	Výzkum a vývoj
VŠ	Vysoká škola
YEI	Youth Employment Initiative - Iniciativa na podporu zaměstnanosti mladých lidí
ZCHÚ	Zvláště chráněná území

