

MINISTERSTVO PRO MÍSTNÍ ROZVOJ

Národní orgán pro koordinaci

Čtvrtletní zpráva o implementaci ESI fondů v České republice

v programovém období 2014–2020

III. čtvrtletí 2020



EVROPSKÁ UNIE
Fond soudržnosti
Operační program Technická pomoc



MINISTERSTVO
PRO MÍSTNÍ
ROZVOJ ČR

Ministerstvo pro místní rozvoj ČR
Národní orgán pro koordinaci
Odbor řízení a koordinace fondů EU
Staroměstské náměstí 6
110 15 Praha 1

E-mail: nok@mmr.cz

Vydáno MMR-NOK 12. 11. 2020

Základní informace

Identifikační číslo zprávy: 2020_3Q

Sledované období od: 1. 7. 2020

Sledované období do: 30. 9. 2020

Zdroj dat: MS2014+. V případě programů v cíli Evropská územní spolupráce (vyjma OP PS ČR-Polsko, kde je ČR řídicím orgánem) jsou zdrojem dat řídicí orgány těchto programů. V případě programů spolufinancovaných z EZFRV a ENRF se jedná o údaje poskytnuté z IS SZIF na základě dohod mezi MZe a MMR.

Data platná od: 1. 1. 2014

Data platná k: 30. 9. 2020

Datum generování: 6. 10. 2020

ISSN: 2533-5111

Obsah

Základní informace	3
1..... Úvod	6
1.1 Účel zprávy	6
2..... Stručný přehled čerpání	7
2.1 Stav čerpání Dohody o partnerství	7
2.2 Srovnání programů v cíli Investice pro růst a zaměstnanost	8
3..... Realizace Dohody o partnerství	11
3.1 Finanční čerpání	11
4..... Plnění pravidla n+3	14
4.1 Plnění pravidla n+3 programů v cíli Investice pro růst a zaměstnanost.....	14
5..... Realizace programů v cíli Investice pro růst a zaměstnanost.....	17
5.1 Operační program Podnikání a inovace pro konkurenceschopnost	17
5.1.1 Zaměření	17
5.1.2 Přehled vyhlášených výzev	17
5.1.3 Finanční čerpání.....	18
5.2 Operační program Výzkum, vývoj a vzdělávání.....	21
5.2.1 Zaměření	21
5.2.2 Přehled vyhlášených výzev	21
5.2.3 Finanční čerpání.....	21
5.3 Operační program Zaměstnanost.....	24
5.3.1 Zaměření	24
5.3.2 Přehled vyhlášených výzev	24
5.3.3 Finanční čerpání.....	24
5.4 Operační program Doprava	27
5.4.1 Zaměření	27
5.4.2 Přehled vyhlášených výzev	27
5.4.3 Finanční čerpání.....	27
5.5 Operační program Životní prostředí.....	30
5.5.1 Zaměření	30
5.5.2 Přehled vyhlášených výzev	30
5.5.3 Finanční čerpání.....	30
5.6 Integrovaný regionální operační program	33
5.6.1 Zaměření	33
5.6.2 Přehled vyhlášených výzev	33
5.6.3 Finanční čerpání.....	33
5.7 Operační program Praha - pól růstu ČR.....	36
5.7.1 Zaměření	36

5.7.2	Přehled vyhlášených výzev	36
5.7.3	Finanční čerpání	36
5.8	Operační program Technická pomoc.....	39
5.8.1	Zaměření	39
5.8.2	Přehled vyhlášených výzev	39
5.8.3	Finanční čerpání	39
5.9	Program rozvoje venkova	42
5.9.1	Zaměření	42
5.9.2	Přehled vyhlášených výzev	44
5.9.3	Finanční čerpání	44
5.10	Operační program Rybářství.....	47
5.10.1	Zaměření	47
5.10.2	Přehled vyhlášených výzev	47
5.10.3	Finanční čerpání	47
6.....	Realizace programů v cíli Evropská územní spolupráce	50
6.1	INTERREG V-A Česká republika - Polsko	50
6.1.1	Zaměření	50
6.1.2	Přehled vyhlášených výzev	51
6.1.3	Finanční čerpání	51
6.2	INTERREG V-A Slovensko - Česká republika	53
6.2.1	Zaměření	53
6.2.2	Přehled vyhlášených výzev	53
6.2.3	Finanční čerpání	53
6.3	INTERREG V-A Rakousko - Česká republika	54
6.3.1	Zaměření	54
6.3.2	Přehled vyhlášených výzev	54
6.3.3	Finanční čerpání	54
6.4	Program přeshraniční spolupráce Česká republika - Svobodný stát Bavorsko Cíl EÚS 2014–2020	55
6.4.1	Zaměření	55
6.4.2	Přehled vyhlášených výzev	55
6.4.3	Finanční čerpání	55
6.5	Program přeshraniční spolupráce Česká republika - Svobodný stát Sasko 2014–2020	56
6.5.1	Zaměření	56
6.5.2	Přehled vyhlášených výzev	56
6.5.3	Finanční čerpání	56
7.....	Použité pojmy	57
8	Seznam zkratk	60

1 Úvod

Úvodem bychom rádi upozornili na změnu ve vykazování finančních dat. **Vzhledem k přidělení tzv. výkonnostní rezervy (jedná se o cca 6 % alokace), přešel MMR-NOK od ledna 2020 na nový systém vykazování, a to za celkovou alokaci, tzn. hlavní alokaci včetně přidělené výše výkonnostní rezervy. Česká republika nepřišla o žádné finanční prostředky výkonnostní rezervy.**

1.1 Účel zprávy

Čtvrtletní zpráva o implementaci Evropských strukturálních a investičních (ESI) fondů v České republice v programovém období 2014–2020 (dále ČZ) představuje základní výstup pravidelného monitorování realizace programů v programovém období 2014–2020.

Vydávání ČZ je v gesci Ministerstva pro místní rozvoj - Národního orgánu pro koordinaci (dále MMR-NOK), který má ze své centrální koordinační role přístup k agregovaným informacím o realizaci strukturální pomoci Evropské unie (dále EU) v ČR. Stejně jako u většiny ostatních zpráv zpracovávaných na úrovni Dohody o partnerství (dále DoP), tj. na národní úrovni, využívá MMR-NOK údaje poskytované z nižších úrovní monitorování. Informační hodnota této zprávy **tedy přímo závisí na kvalitě a úplnosti informací poskytovaných řídicími orgány (dále ŘO) jednotlivých programů a příjemci pomoci.**

ČZ slouží k těmto hlavním účelům:

- pravidelný přehled o realizaci DoP a programů, konkrétně o stavu, pokroku a vývoji finančního a věcného čerpání¹ a aktuálních informací;
- nástroj pro efektivní řízení a koordinaci programů z centrální úrovně, který umožňuje včasnou identifikaci případných problémů v implementaci DoP a programů, které se promítají do efektivity čerpání a následně mohou mít negativní dopad na plnění finančních a věcných cílů DoP a programů;
- prostředek k informování široké veřejnosti o implementaci ESI fondů v České republice za účelem dodržení principu transparentnosti a informovanosti o hospodaření s veřejnými prostředky z evropských a národních zdrojů.

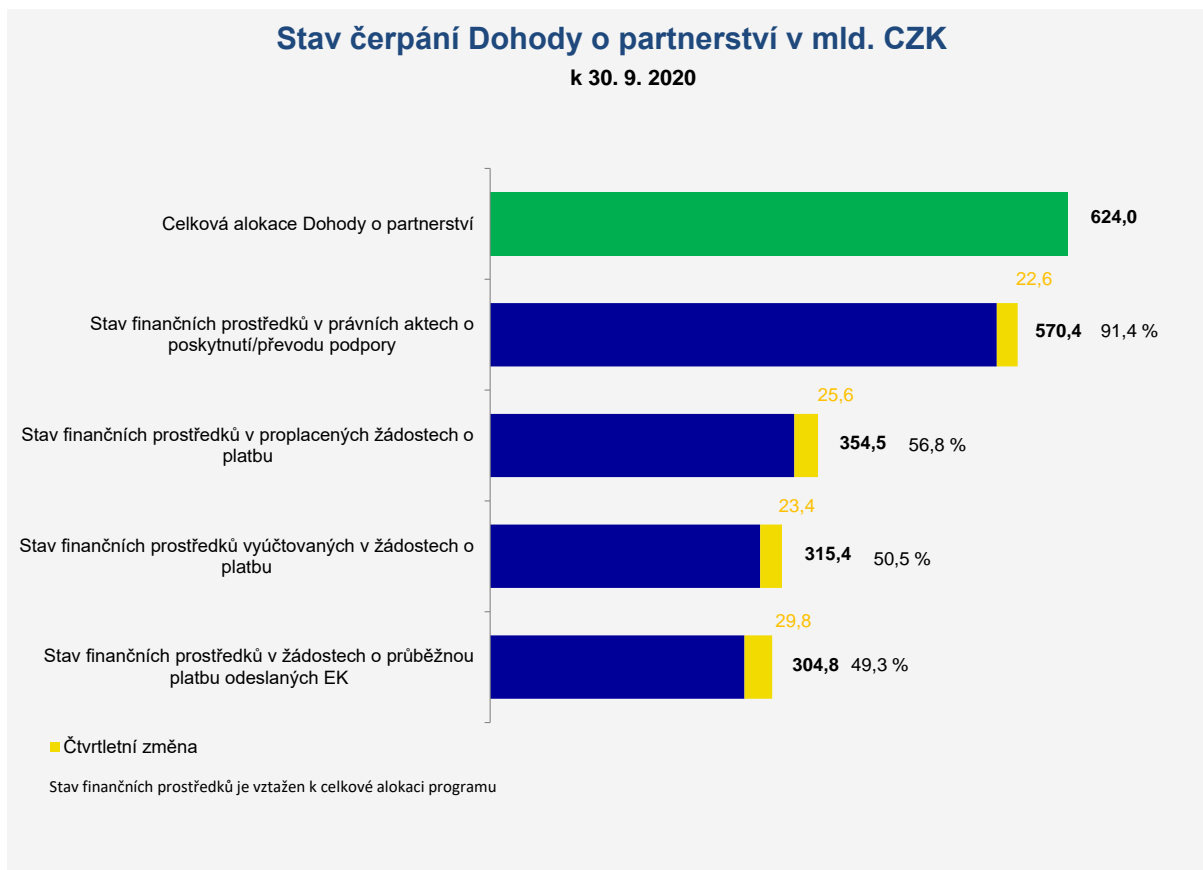
Následující komentované tabulky poskytují základní informace o postupu čerpání prostředků ESI fondů **za uplynulé třetí čtvrtletí roku 2020**. Při jejich vytváření se MMR-NOK opírá po stránce metodické o Metodický pokyn pro monitorování implementace evropských strukturálních a investičních fondů v České republice v programovém období 2014–2020 a po stránce datové o výstupní sestavy centrálního informačního systému pro monitorování programů ESI fondů pro období 2014–2020 - MS2014+. V případě programů v cíli Evropská územní spolupráce (vyjma INTERREG V–A Česká republika-Polsko, kde je ČR řídicím orgánem) jsou zdrojem dat řídicí orgány těchto programů. V případě programů spolufinancovaných z Evropského zemědělského fondu pro rozvoj venkova (dále EZFRV) a Evropského námořního a rybářského fondu (dále ENRF) se jedná o údaje poskytnuté z Informačního systému Státního zemědělského intervenčního fondu (dále IS SZIF) na základě dohod mezi Ministerstvem zemědělství (MZe) a MMR-NOK.

¹ Věcné čerpání je dle Metodického pokynu pro implementace Evropských strukturálních a investičních fondů v České republice v programovém období 2014–2020 obsahem pouze ČZ za II. a IV. čtvrtletí daného roku. ČZ za I. a III. čtvrtletí tyto informace neobsahují.

2 Stručný přehled čerpání

2.1 Stav čerpání Dohody o partnerství

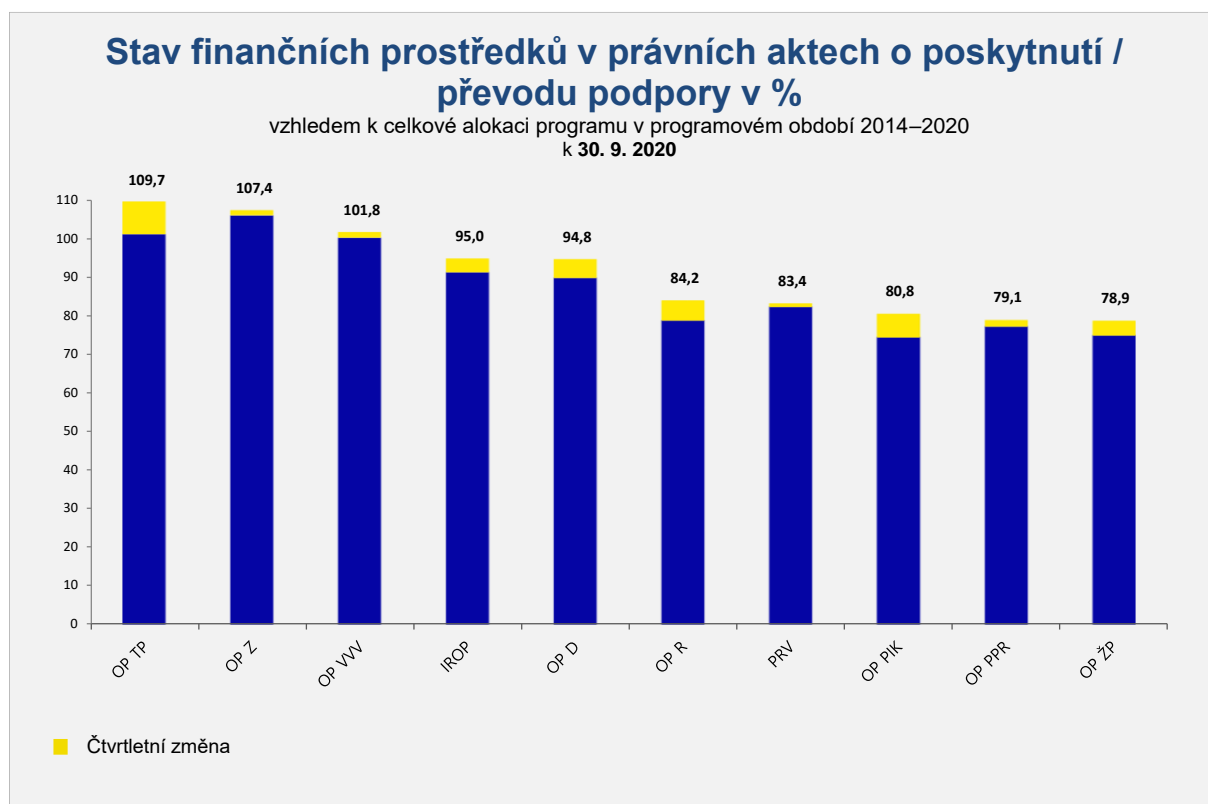
Graf 1 Stav čerpání Dohody o partnerství



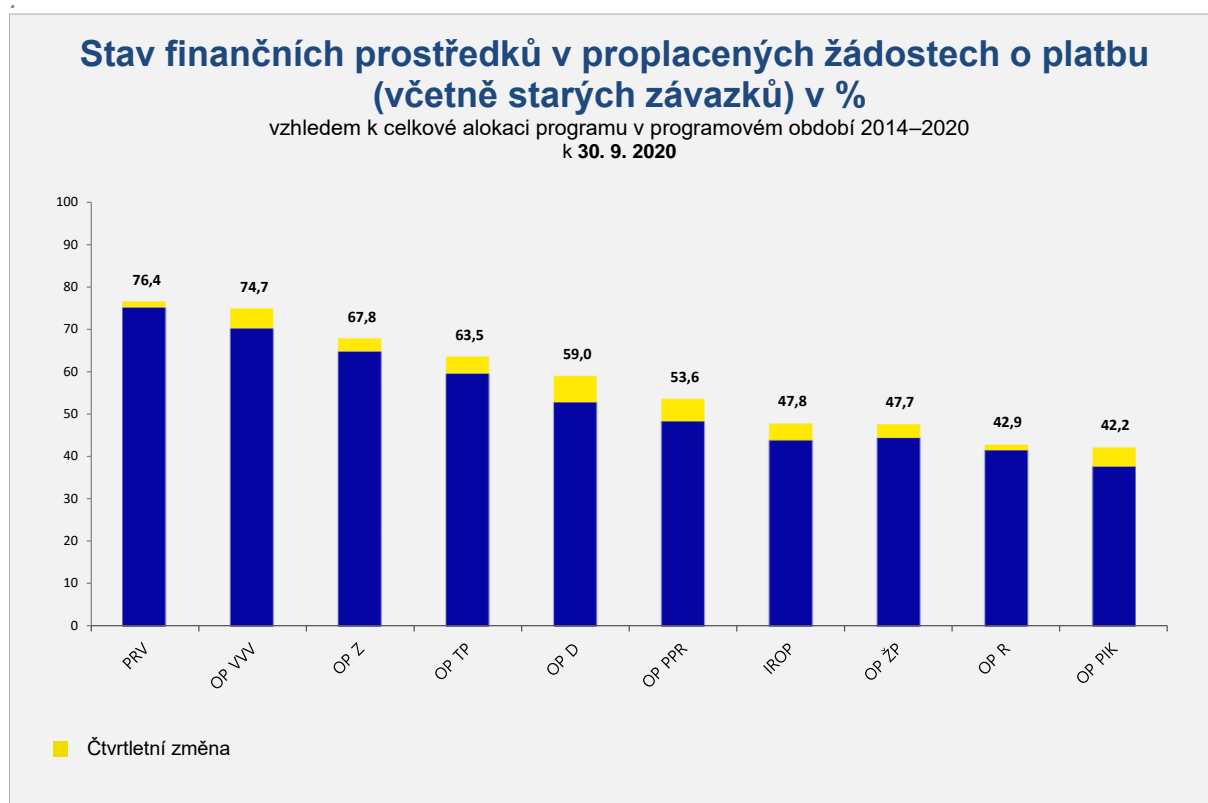
Pozn. 1: Do grafu nejsou zahrnuty údaje o programech v cíli Evropská územní spolupráce.

2.2 Srovnání programů v cíli Investice pro růst a zaměstnanost

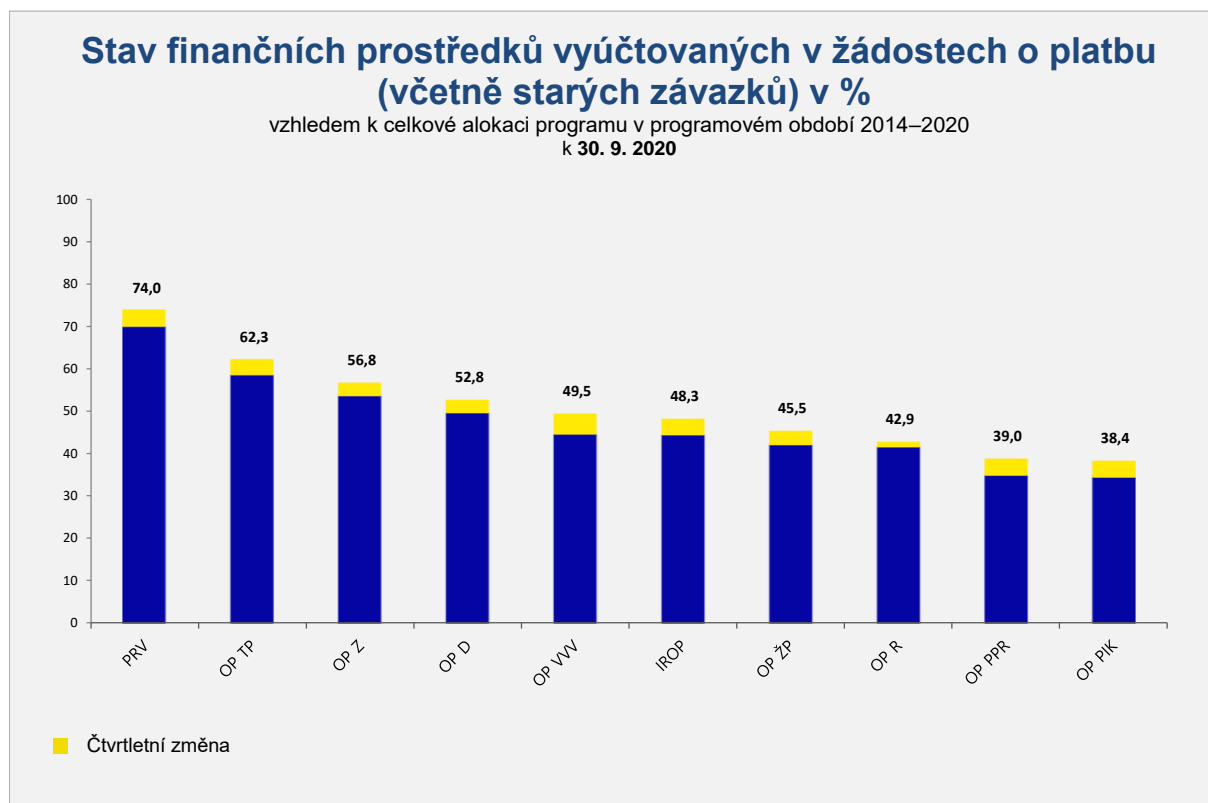
Graf 2 Stav finančních prostředků v právních aktech o poskytnutí / převodu podpory



Graf 3 Stav finančních prostředků v proplacených žádostech o platbu



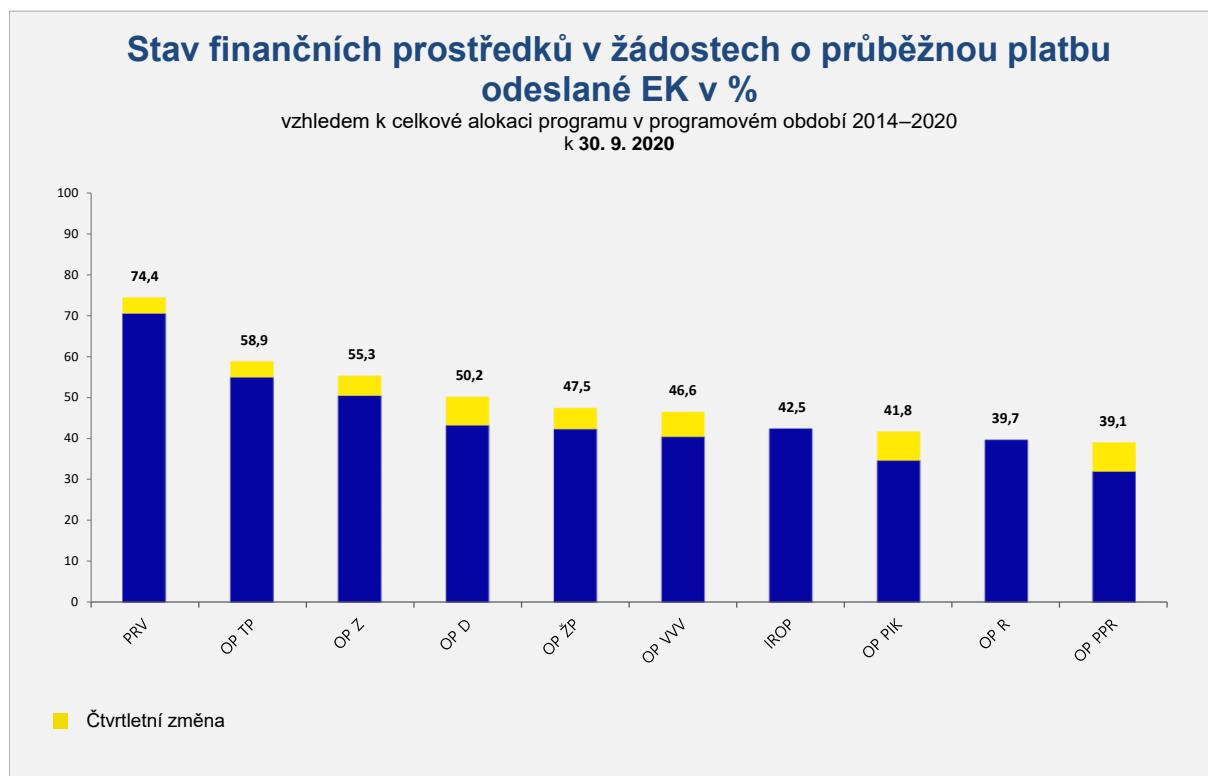
Graf 4 Stav finančních prostředků vyúčtovaných v žádostech o platbu



Pozn. 2: Vyúčtované finanční prostředky mohou dosáhnout vyšší hodnoty než finanční prostředky proplacené v případě programů, u nichž se uplatňuje financování ex-post, neboť u tohoto typu financování jsou finanční prostředky propláceny až s určitým časovým posunem po jejich vyúčtování.

Pozn. 3: V případě finančních nástrojů vyúčtované finanční prostředky zahrnují prostředky poskytnuté konečným příjemcům (nikoli vklad do finančního nástroje).

Graf 5 Stav finančních prostředků v žádostech o průběžnou platbu odeslané EK



Pozn. 4: Finanční prostředky v žádostech o průběžnou platbu odeslaných EK zahrnují i příspěvky z programu na finanční nástroje. Do žádostí je možné zahrnout celý vklad prostředků do finančního nástroje, a to bez zohlednění, zda finanční prostředky již byly poskytnuté konečným příjemcům.

3 Realizace Dohody o partnerství

3.1 Finanční čerpání

K 30. září 2020 bylo od počátku programového období vyhlášeno za všechny programy celkem **1 104 výzev s alokací 816,2 mld. Kč** (příspěvek Unie). Tato částka představuje **130,8 % celkové alokace období 2014–2020**, která činí 624,0 mld. Kč (příspěvek Unie).

Ze všech programů vyhlásil k 30. září 2020 **nejvyšší objem výzev vzhledem k celkové alokaci programu OP Rybářství, OP Podnikání a inovace pro konkurenceschopnost a OP Praha – pól růstu ČR**. Počet a objem vyhlášených výzev v rámci jednotlivých programů je uveden v kapitole 5, jejímž obsahem jsou podrobnější informace k čerpání prostředků jednotlivých programů v programovém období 2014–2020.

Kromě vyhlášení výzev se řídicí orgány věnují také příjmu žádostí o podporu a jejich hodnocení. Žadatelům, jejichž žádost splní stanovená hodnotící kritéria a je doporučena k financování, jsou vydávány právní akty o poskytnutí / převodu podpory. Za celou DoP byly do 30. září 2020 **vydány právní akty o poskytnutí / převodu podpory za 570,4 mld. Kč, tj. 91,4 % celkové alokace DoP**. Nejvyšší podíl finančních prostředků v právních aktech o poskytnutí / převodu podpory vzhledem ke své celkové alokaci vykázal k uvedenému datu OP Technická pomoc, dále OP Zaměstnanost a OP Výzkum, vývoj a vzdělávání.

Po vydání právních aktů následuje realizace projektů a proplacení způsobilých výdajů projektů na základě žádostí o platbu ze strany příjemců, **do konce září 2020 bylo na úrovni DoP proplaceno 354,5 mld. Kč, tj. 56,8 % celkové alokace**. Nejvíce finančních prostředků vzhledem k celkové alokaci programu bylo proplaceno v případě Programu rozvoje venkova, OP Výzkum, vývoj a vzdělávání a OP Zaměstnanost.

Objem vyúčtovaných prostředků v žádostech o platbu ke konci září 2020 činil 315,4 mld. Kč, tj. 50,5 % celkové alokace. K vyúčtování největšího objemu finančních prostředků vzhledem k celkové alokaci došlo u Programu rozvoje venkova, dále u OP Technická pomoc a OP Zaměstnanost.

Řídicí orgány (mimo řídicí orgán PRV²) po proplacení a vyúčtování předloží prostředky k certifikaci, v tzv. souhrnných žádostech, na Ministerstvo financí - Platební a certifikační orgán (MF-PCO), který po certifikaci výdajů zasílá žádosti o platbu do EK. Do konce září 2020 byly odeslány EK žádosti o platbu všech programů v **celkové hodnotě 304,8 mld. Kč, tj. 49,3 % celkové alokace DoP**.

Bližší přehled finančního čerpání za jednotlivé programy, v rozdělení dle fondu a kategorie regionu znázorňuje Tabulka č. 1.

² ŘO PRV využívá k administraci plateb Platební agenturu SZIF.

Tabulka 1 Stav čerpání Dohody o partnerství

Program / DoP	Fond	Kategorie regionu	Celková alokace 2014–2020	Zaregistrované žádosti o podporu			Operace s právním aktem o poskytnutí / převodu podpory			Finanční prostředky proplacené v žádostech o platbu		Finanční prostředky vyúčtované v žádostech o platbu		Finanční prostředky v souhrnných žádostech autorizovaných ŘO	
				mil. CZK	počet	mil. CZK	%	poč.	mil. CZK	%	mil. CZK	%	mil. CZK	%	mil. CZK
a	b	c	d	e	f	g	h	i	j=i/d	k	l=k/d	m	n=m/d	o	p=o/d
OP PIK	EFRR	Méně rozvinuté regiony	107 006	23 624	179 461	167,71	10 285	86 412	80,75	45 205	42,25	41 133	38,44	44 263	41,37
OP VVV	EFRR	Méně rozvinuté regiony	35 964	869	83 557	232,33	429	39 681	110,33	27 564	76,64	19 211	53,42	18 634	51,81
OP VVV	EFRR	Více rozvinuté regiony	3 629	449	11 568	318,75	198	4 234	116,66	2 779	76,57	1 855	51,11	1 751	48,24
OP VVV	ESF	Méně rozvinuté regiony	30 465	16 705	39 414	129,38	14 650	28 044	92,05	22 460	73,73	13 983	45,90	13 584	44,59
OP VVV	ESF	Více rozvinuté regiony	2 136	2 075	2 359	110,44	1 618	1 523	71,33	1 158	54,21	693	32,45	666	31,20
OP Z	ESF	Méně rozvinuté regiony	52 758	16 232	80 246	152,10	8 553	56 643	107,37	35 663	67,60	29 859	56,60	28 972	54,92
OP Z	ESF	Více rozvinuté regiony	2 617	1 622	3 791	144,87	843	2 807	107,29	1 657	63,32	1 317	50,35	1 293	49,43
OP Z	YEI + ESF související	Nerelevantní	703	8	802	113,98	8	802	113,98	679	96,52	679	96,52	679	96,52
OP D	FS	Nerelevantní	95 666	475	136 483	142,67	196	97 971	103,45	60 707	63,46	54 476	56,94	52 692	55,08
OP D	EFRR	Méně rozvinuté regiony	23 637	44	23 075	97,63	32	14 142	59,83	9 640	40,78	8 474	35,85	8 429	35,66
OP ŽP	FS	Nerelevantní	59 652	10 457	81 647	136,87	5 920	49 465	82,92	32 011	53,66	30 441	51,03	29 035	48,67
OP ŽP	EFRR	Méně rozvinuté regiony	13 436	3 255	19 403	144,41	1 569	8 227	61,23	2 847	21,19	2 796	20,81	2 697	20,07
IROP	EFRR	Méně rozvinuté regiony	124 164	15 207	182 531	147,01	9 773	118 166	95,17	59 645	48,04	60 253	48,53	58 169	46,85
IROP	EFRR	Více rozvinuté regiony	633	114	789	124,63	71	386	61,04	49	7,80	49	7,78	49	7,77
OP PPR	EFRR	Více rozvinuté regiony	4 016	728	6 478	161,29	373	3 012	74,99	2 011	50,06	1 482	36,89	1 582	39,39
OP PPR	ESF	Více rozvinuté regiony	1 251	1 319	1 955	156,18	769	1 156	92,41	815	65,13	571	45,66	562	44,92
OP TP	FS	Nerelevantní	5 487	248	7 415	135,12	204	6 017	109,66	3 483	63,48	3 419	62,30	3 283	59,84
PRV	EZFRV	Nerelevantní	59 948	263 288	69 907	116,61	241 888	50 020	83,44	45 784	76,37	44 373	74,02	N/A	N/A
OP R	ENRF	Nerelevantní	815	1 154	1 053	129,23	890	686	84,20	350	42,91	350	42,91	327	40,11

Program / DoP	Fond	Kategorie regionu	Celková alokace 2014–2020	Zaregistrované žádosti o podporu			Operace s právním aktem o poskytnutí / převodu podpory			Finanční prostředky proplacené v žádostech o platbu		Finanční prostředky vyúčtované v žádostech o platbu		Finanční prostředky v souhrnných žádostech autorizovaných ŘO	
				mil. CZK	počet	mil. CZK	%	poč.	mil. CZK	%	mil. CZK	%	mil. CZK	%	mil. CZK
a	b	c	d	e	f	g	h	i	j=i/d	k	l=k/d	m	n=m/d	o	p=o/d
DoP	FS	Nerelevantní	160 805	11 180	225 544	140,26	6 320	154 453	96,05	96 201	59,82	88 335	54,93	85 011	52,87
DoP	ENRF	Nerelevantní	815	1 154	1 053	129,23	890	686	84,20	350	42,91	350	42,91	327	40,11
DoP	EZFRV	Nerelevantní	59 948	263 288	69 907	116,61	241 888	50 020	83,44	45 784	76,37	44 373	74,02	N/A	N/A
DoP	EFRR	Méně rozvinuté regiony	304 207	42 999	488 028	160,43	22 088	266 628	87,65	144 900	47,63	131 867	43,35	132 193	43,45
DoP	EFRR	Více rozvinuté regiony	8 278	1 291	18 835	227,52	642	7 632	92,19	4 839	58,45	3 386	40,90	3 382	40,85
DoP	ESF	Méně rozvinuté regiony	83 222	32 937	119 661	143,78	23 203	84 687	101,76	58 123	69,84	43 842	52,68	42 556	51,14
DoP	ESF	Více rozvinuté regiony	6 004	5 016	8 104	134,98	3 230	5 487	91,39	3 630	60,45	2 582	43,00	2 522	42,00
DoP	YEI + ESF související	Nerelevantní	703	8	802	113,98	8	802	113,98	679	96,52	679	96,52	679	96,52
DoP	-	-	623 982	348 327	931 934	149,35	291 725	570 396	91,41	354 506	56,81	315 414	50,55	266 670	47,28

Tabulka obsahuje kumulativní údaje od počátku programového období do konce čtvrtletí, za které je zpráva vykazována.

Finanční prostředky jsou za příspěvek Unie v měně CZK.

V případě PRV jsou zahrnuty údaje za projekty, plošná opatření a také za staré závazky.

e Údaj zahrnuje počet žádostí o podporu zaregistrovaných v jednokolovém hodnocení a počet předběžných žádostí o podporu zaregistrovaných v první kole dvoukolového hodnocení.

e, h Pokud daná žádost o podporu / projekt naplňuje obě kategorie regionu, načítá se do obou příslušných řádků jako jedna jednotka. Na úrovni DoP (bez ohledu na fond kategorií regionu) se však daná žádost o podporu / projekt načítá jen jednou, aby nedocházelo k duplicitám. Z tohoto důvodu součet počtu žádostí o podporu / projektů ve sloupci je vyšší než na posledním řádku tabulky.

o, p V případě PRV je stav „Finanční prostředky v souhrnných žádostech autorizovaných ŘO“ nerelevantní z důvodu nastavení finančních toků u tohoto programu.

4 Plnění pravidla n+3

4.1 Plnění pravidla n+3 programů v cíli Investice pro růst a zaměstnanost

Pravidlo n+3 je považováno za **kontrolní nástroj k zajištění plynulosti čerpání finančních prostředků z ESI fondů**. Podle tohoto pravidla musí být alokace na rok n, vyčerpána do konce roku n+3. V případě nesplnění této podmínky hrozí ztráta nevyčerpaných finančních prostředků, tzv. automatické zrušení závazku, neboli snížení alokace roku n o nevyčerpané finanční prostředky a nemožnost jejich následného využití v rámci čerpání ESI fondů členským státem, resp. konkrétním programem. **Podle nového nastavení vyhodnocování plnění pravidla n+3 ze strany EK se bude plnění hodnotit na úrovni programu.** Tuto změnu reflektuje i tabulka č. 3. Stav pravidla n+3, do které byl vložen součtový řádek za celý program, z kterého je možné zjistit aktuální stav plnění pravidla n+3 v jednotlivém programu.

Vzhledem ke skutečnosti, že žádný program v cíli Investice pro růst a zaměstnanost nebyl schválen ze strany EK v roce 2014, tak alokace roku 2014 se převedla k alokaci roku 2015, tudíž vykazování pravidla n+3 probíhá až v roce 2018. Termíny, do kdy musí být vyčerpány jednotlivé roční závazky, znázorňuje tabulka č. 2.

Ke konci 3. čtvrtletí 2020 bylo pravidlo n+3 roku 2020 již splněno u všech programů. Aktuální stav plnění pravidla n+3 na úrovni jednotlivých programů je uveden v tabulce č. 3.

Tabulka 2 Pravidlo n+3 – datum plnění

Alokace roku n (roční závazek)	Datum plnění pravidla n+3
2014	31. 12. 2017 ³
2015	31. 12. 2018
2016	31. 12. 2019
2017	31. 12. 2020
2018	31. 12. 2021
2019	31. 12. 2022
2020	15. 2. 2025

³ Relevantní pouze pro OP PS BY-ČR v cíli Evropská územní spolupráce, jedná o limit čerpání pro rok 2017, protože program byl ze strany EK schválen v roce 2014. Ostatní programy obou cílů mají alokaci na rok 2014 nulovou.

Tabulka 3 Stav pravidla n+3

Program	Fond	Kategorie regionu	Celková alokace 2014–2020	Finanční prostředky v žádostech o průběžnou platbu odeslané EK		Limit čerpání pro rok 2020	Zbývající objem žádostí o platbu pro plnění pravidla n+3	Plnění limitu čerpání pro rok 2020
				EUR	%			
–	–	–	EUR	EUR	%	EUR	EUR	ANO / NE
a	b	c	d	e	f=e/d	g	h=g-e	i
OP PIK	EFRR	Méně rozvinuté regiony	4 090 530 773	1 709 808 386,12	41,80%	1 608 761 992,39	0,00	ANO
OP VVV	EFRR	Méně rozvinuté regiony	1 378 997 665	695 889 685,92	50,46%	507 995 724,84	0,00	
OP VVV	EFRR	Více rozvinuté regiony	139 177 160	65 286 675,99	46,91%	51 270 140,71	0,00	
OP VVV	ESF	Méně rozvinuté regiony	1 168 125 739	503 341 216,88	43,09%	430 314 638,47	0,00	
OP VVV	ESF	Více rozvinuté regiony	81 761 546	24 847 495,91	30,39%	30 119 351,72	5 271 855,81	
OP VVV			2 768 062 110	1 289 365 074,70	46,58%	1 019 699 855,74	0,00	ANO
OP Z	ESF	Méně rozvinuté regiony	2 032 137 508	1 123 191 302,77	55,27%	737 094 061,41	0,00	
OP Z	ESF	Více rozvinuté regiony	100 000 000	51 362 302,95	51,36%	36 838 040,70	0,00	
OP Z	YEI	Nerelevantní	13 599 984	13 072 237,64	96,12%	0,00	0,00	
OP Z			2 145 737 492	1 187 625 843,36	55,35%	773 932 102,11	0,00	ANO
OP D	EFRR	Méně rozvinuté regiony	902 317 139	313 894 672,73	34,79%	332 395 956,97	18 501 284,24	
OP D	FS	Nerelevantní	3 657 452 860	1 976 768 932,61	54,05%	1 320 123 846,75	0,00	
OP D			4 559 769 999	2 290 663 605,34	50,24%	1 652 519 803,72	0,00	ANO
OP ZP	EFRR	Méně rozvinuté regiony	512 824 885	109 869 751,49	21,42%	138 928 835,92	29 059 084,43	
OP ZP	FS	Nerelevantní	2 276 788 653	1 216 108 188,29	53,41%	877 521 175,48	0,00	
OP ZP			2 789 613 538	1 325 977 939,78	47,53%	1 016 450 011,40	0,00	ANO
IROP	EFRR	Méně rozvinuté regiony	4 739 080 739	2 020 445 912,37	42,63%	1 693 879 719,71	0,00	
IROP	EFRR	Více rozvinuté regiony	24 149 612	1 575 431,70	6,52%	8 896 243,95	7 320 812,25	
IROP			4 763 230 351	2 022 021 344,07	42,45%	1 702 775 963,66	0,00	ANO
OP PPR	EFRR	Více rozvinuté regiony	153 611 659	57 877 216,53	37,68%	56 587 526,16	0,00	
OP PPR	ESF	Více rozvinuté regiony	47 978 445	21 034 182,46	43,84%	17 674 319,56	0,00	
OP PPR			201 590 104	78 911 398,99	39,14%	74 261 845,72	0,00	ANO

Program	Fond	Kategorie regionu	Celková alokace 2014–2020	Finanční prostředky v žádostech o průběžnou platbu odeslané EK		Limit čerpání pro rok 2020	Zbývající objem žádostí o platbu pro plnění pravidla n+3	Plnění limitu čerpání pro rok 2020
				EUR	EUR			
a	b	c	d	e	f=e/d	g	h=g-e	i
OP TP	FS	Nerelevantní	209 704 582	123 483 123,57	58,88%	85 148 973,42	0,00	ANO
PRV	EZFRV	Nerelevantní	2 305 673 996	1 716 285 180,00	74,44%	1 174 187 259,89	0,00	ANO
OP R	ENRF	Nerelevantní	31 108 015	12 360 195,72	39,73%	11 575 015,72	0,00	ANO
OP PS ČR-PL	EFRR	Nerelevantní	226 221 710	102 447 761,27	45,29%	56 753 271,12	0,00	ANO

Poznámky:

Tabulka obsahuje kumulativní údaje od počátku programového období do konce čtvrtletí, za které je zpráva vykazována.

Finanční prostředky jsou za příspěvek Unie v měně EUR.

V případě YEI a ESF související podpory se pravidlo n+3 sleduje samostatně pro YEI, zatímco ESF související podpora se vyhodnocuje v rámci ESF celkem (ESF + ESF související podpora).

V případě PRV jsou zahrnuty také údaje za staré závazky z programového období 2004–2006 a 2007–2013.

5 Realizace programů v cíli Investice pro růst a zaměstnanost

5.1 Operační program Podnikání a inovace pro konkurenceschopnost

5.1.1 Zaměření

Cílem OP Podnikání a inovace pro konkurenceschopnost (OP PIK) je dosažení konkurenceschopné a udržitelné ekonomiky založené na znalostech a inovacích. Řídicím orgánem je Ministerstvo průmyslu a obchodu (MPO) a roli zprostředkujícího subjektu převezme po agentuře CzechInvest nově založená Agentura pro podnikání a inovace. Dalšími zprostředkujícími subjekty pro realizaci nástroje ITI jsou: Magistrát hlavního města Prahy, Magistrát města Ostravy, Magistrát města Plzně, Magistrát města Ústí nad Labem, Magistrát města Pardubic, Magistrát města Olomouce.

Další informace je možné získat na webových stránkách programu <http://www.mpo.cz/cz/podnikani/dotace-a-podpora-podnikani/oppik-2014-2020/>.

Tabulka 4 Struktura programu

Prioritní osa	Podíl na celkové alokaci v %
a	c
01.1 Rozvoj výzkumu a vývoje pro inovace	32,5
01.2 Rozvoj podnikání a konkurenceschopnosti malých a středních podniků	29,2
01.3 Účinné nakládání energií, rozvoj energetické infrastruktury a obnovitelných zdrojů energie, podpora zavádění nových technologií v oblasti nakládání energií a druhotných surovin	24,5
01.4 Rozvoj vysokorychlostních přístupových sítí k internetu a informačních a komunikačních technologií	10,7
01.5 Technická pomoc	3,1

5.1.2 Přehled vyhlášených výzev

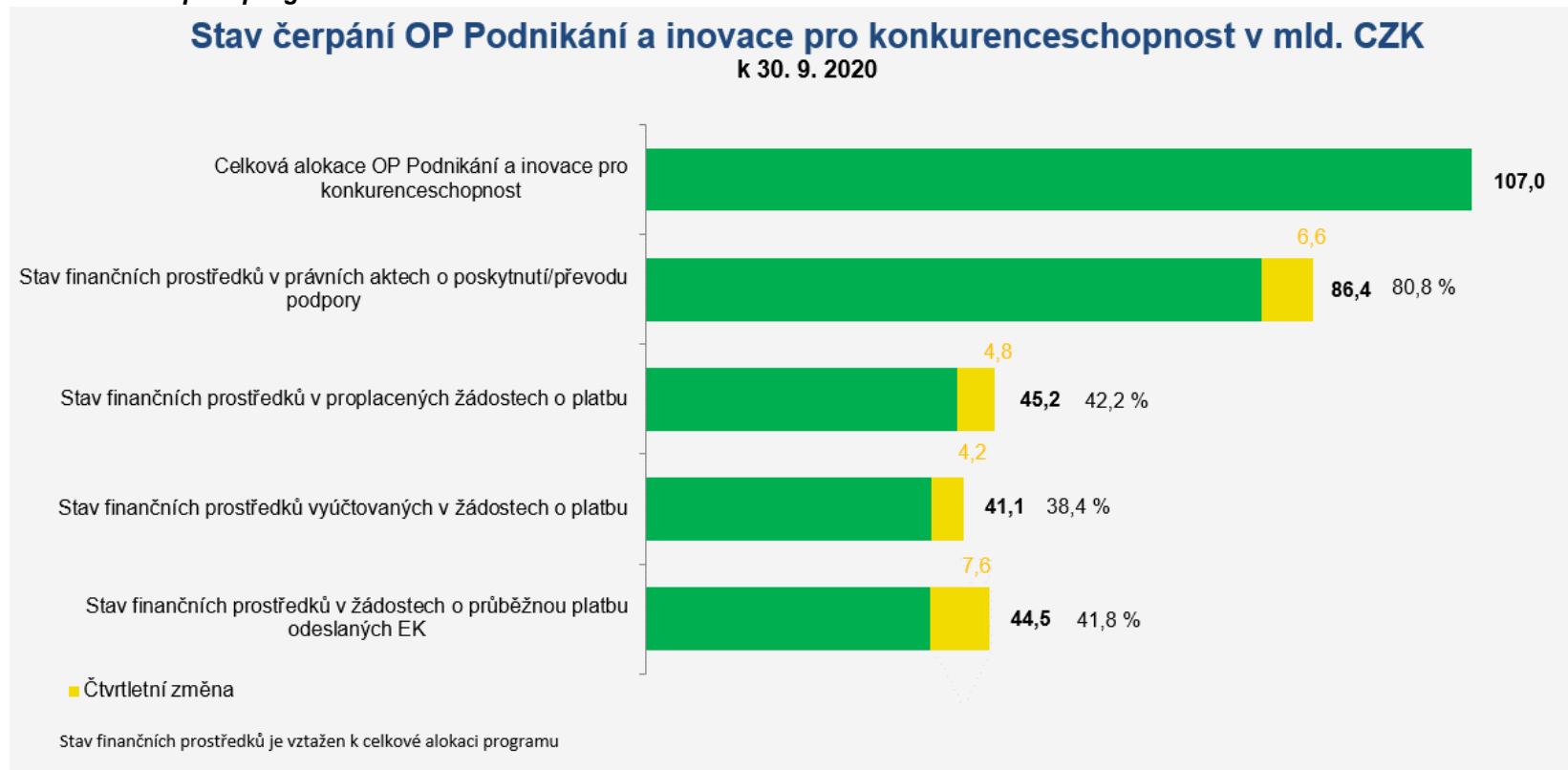
K 30. září 2020 vyhlásil Řídicí orgán OP PIK celkem 317 výzev v objemu necelých 178,2 mld. Kč (příspěvek EU). Objem tohoto příspěvku představuje 166,5 % celkové alokace programu. Pokrok na úrovni výzev ve třetím čtvrtletí roku 2020 představuje 6 vyhlášených výzev v porovnání s předchozím čtvrtletím. Oproti údajům k 30. červnu 2020 došlo ke zvýšení celkového objemu vyhlášené alokace o 8,0 mld. Kč (příspěvek EU). Od července do září 2020 ŘO OP PIK vyhlásil výzvu programu Nízkouhlíkové technologie na aktivitu úpravy bioplynu na biometan a jeho vtláčení do sítě. V srpnu byla vyhlášena dlouho odkládaná výzva na tvorbu digitálních technických map pro veřejnoprávní subjekty v programu Vysokorychlostní internet s alokací 1 mld. Kč. Nejvíce výzev za třetí čtvrtletí bylo vyhlášeno v PO1 (věda a výzkum); jedná se o čtyři výzvy s celkovou alokací 6,45 mld. Kč v programech Potenciál, Aplikace, Inovace – inovační projekt a v programu Inovační vouchery. Podrobnější informace o vyhlášených výzvách lze nalézt na stránkách: <https://www.agentura-api.org/>.

5.1.3 Finanční čerpání

Ve třetím čtvrtletí roku 2020 došlo v OP PIK k uzavření 1 013 právních aktů o poskytnutí / převodu podpory ve výši 6,6 mld. Kč (příspěvek EU), čtvrtletní pokrok čerpání v tomto finančním stavu činil 6,1 % celkové alokace programu. Celkem bylo ke dni 30. září 2020 v OP PIK uzavřeno 10 285 právních aktů o poskytnutí / převodu podpory ve výši 86,4 mld. Kč (příspěvek EU), což představuje 80,8 % celkové alokace programu. Ke konci třetího čtvrtletí 2020 bylo proplaceno 45,2 mld. Kč, tedy 42,2 % celkové alokace programu. Hodnota finančních prostředků v proplacených žádostech o platbu za třetí čtvrtletí roku 2020 dosáhla 4,8 mld. Kč, tj. 4,5 % celkové alokace programu. Stav finančních prostředků vyúčtovaných v žádostech o platbu dosáhl ke sledovanému datu 41,1 mld. Kč, tj. 38,4 % celkové alokace programu. Hodnota finančních prostředků vyúčtovaných v žádostech o platbu za třetí čtvrtletí roku 2020 dosáhla 4,2 mld. Kč, tj. 3,9 % celkové alokace programu. Do EK byly ke konci třetího čtvrtletí 2020 odeslány žádosti o průběžnou platbu v celkové hodnotě 44,5 mld. Kč, tj. 41,8 % celkové alokace programu. V průběhu třetího čtvrtletí roku 2020 byly do EK odeslány žádosti o průběžnou platbu v celkové hodnotě 7,6 mld. Kč, tj. 7,1 % celkové alokace.

Nejvyšší čerpání vykazuje prioritní osa 2 *Rozvoj podnikání a konkurenceschopnosti malých a středních podniků*, kde je právními akty pokryto téměř 97,2 % celkové alokace této prioritní osy. Naopak nejnižší čerpání v tomto finančním stavu ke sledovanému datu vykazuje prioritní osa 4 *Rozvoj vysokorychlostních přístupových sítí k internetu a informačních a komunikačních technologií*, kde hodnota finančních prostředků v právních aktech o poskytnutí / převodu podpory pokrývá 46,2 % celkové alokace této prioritní osy.

Graf 6 Stav čerpání programu



Poznámka: Finanční prostředky jsou za příspěvek Unie a v měně CZK.

Tabulka 5 Stav čerpání programu

Prioritní osa / priorita	Fond	Kategorie regionu	Celková alokace 2014– 2020	Zaregistrované žádosti o podporu			Operace s právním aktem o poskytnutí / převodu podpory			Finanční prostředky proplacené v žádostech o platbu		Finanční prostředky vyúčtované v žádostech o platbu		Finanční prostředky v souhrnných žádostech autorizovaných ŘO	
				mil. CZK	počet	%	počet	mil. CZK	%	mil. CZK	%	mil. CZK	%	mil. CZK	%
a	b	c	d	e	f	g	h	i	j=i/d	k	l=k/d	m	n=m/d	o	p=o/d
01.1	EFRR	Méně rozvinuté regiony	34 718	7 308	74 189	213,69	3 534	28 569	82,29	13 572	39,09	13 683	39,41	13 258	38,19
01.2	EFRR	Méně rozvinuté regiony	31 325	7 084	38 453	122,75	2 763	30 447	97,20	19 220	61,36	15 355	49,02	19 043	60,79
01.3	EFRR	Méně rozvinuté regiony	26 253	8 053	49 969	190,33	3 431	19 802	75,43	8 363	31,86	8 056	30,69	7 942	30,25
01.4	EFRR	Méně rozvinuté regiony	11 423	1 132	14 651	128,25	514	5 282	46,24	2 886	25,27	2 895	25,35	2 879	25,20
01.5	EFRR	Méně rozvinuté regiony	3 285	47	2 198	66,92	43	2 312	70,39	1 163	35,41	1 144	34,83	1 141	34,74
01	EFRR	Méně rozvinuté regiony	107 006	23 624	179 461	167,71	10 285	86 412	80,75	45 205	42,25	41 133	38,44	44 263	41,37

Poznámky:

Tabulka obsahuje kumulativní údaje od počátku programového období do konce čtvrtletí, za které je zpráva vykazována.

Finanční prostředky jsou za příspěvek Unie v měně CZK.

e Údaj zahrnuje počet žádostí o podporu zaregistrovaných v jednokolovém hodnocení a počet předběžných žádostí o podporu zaregistrovaných v první kole dvoukolového hodnocení.

5.2 Operační program Výzkum, vývoj a vzdělávání

5.2.1 Zaměření

Cílem OP Výzkum, vývoj a vzdělávání (OP VVV) je přispět k posunu ČR směrem k ekonomice založené na vzdělané, motivované a kreativní pracovní síle, na produkci kvalitních výsledků výzkumu a jejich využití pro zvýšení konkurenceschopnosti ČR. Řídicím orgánem je Ministerstvo školství, mládeže a tělovýchovy. Zprostředkujícími subjekty pro realizaci nástroje ITI jsou: Magistrát hlavního města Prahy, Magistrát města Ostravy, Magistrát města Plzně, Magistrát města Ústí nad Labem, Magistrát města Pardubic, Magistrát města Olomouce.

Další informace je možné získat na webových stránkách programu <http://www.msmt.cz/strukturalni-fondy-1/op-vvv>.

Tabulka 6 Struktura programu

Prioritní osa	Podíl na celkové alokaci v %
a	c
02.1 Posilování kapacit pro kvalitní výzkum	37,4
02.2 Rozvoj vysokých škol a lidských zdrojů pro výzkum a vývoj	25,8
02.3 Rovný přístup ke kvalitnímu předškolnímu, primárnímu a sekundárnímu vzdělávání	33,3
02.4 Technická pomoc	3,5

5.2.2 Přehled vyhlášených výzev

K 30. září 2020 vyhlásil Řídicí orgán OP VVV celkem 76 výzev v objemu 96,5 mld. Kč (příspěvek EU), což představuje 133,7 % celkové alokace programu. Oproti údajům k 30. červnu 2020 došlo ke zvýšení celkového objemu alokace o 0,6 mld. Kč (příspěvek EU). Pokrok za třetí čtvrtletí roku 2020 představuje jedna vyhlášená výzva č. 82 Akční plánování v území. Podrobnější informace o vyhlášených a otevřených výzvách lze nalézt na webových stránkách <https://opvvv.msmt.cz/aktualni-vyzvy>.

5.2.3 Finanční čerpání

Ve třetím čtvrtletí roku 2020 došlo u OP VVV k uzavření 852 právních aktů o poskytnutí / převodu podpory ve výši 1,1 mld. Kč (příspěvek EU), čtvrtletní pokrok v tomto finančním stavu tedy představuje 1,5 % celkové alokace programu. Celkem bylo ke dni 30. září 2020 v OP VVV uzavřeno 16 093 právních aktů o poskytnutí / převodu podpory ve výši 73,5 mld. Kč (příspěvek EU), což představuje 101,8 % celkové alokace programu. Ke konci třetího čtvrtletí roku 2020 bylo proplaceno 54,0 mld. Kč, tedy 74,7 % celkové alokace programu. Hodnota finančních prostředků v proplacených žádostech o platbu za třetí čtvrtletí roku 2020 byla 3,3 mld. Kč, tedy 4,6 % celkové alokace programu. Stav finančních prostředků vyúčtovaných v žádostech o platbu dosáhl k 30. září 2020 hodnoty 35,7 mld. Kč, tj. 49,5 % celkové alokace programu. Hodnota finančních prostředků vyúčtovaných v žádostech o platbu za třetí čtvrtletí roku 2020 byla 3,6 mld. Kč,

tj. 4,9 % celkové alokace programu. Do EK byly ke konci třetího čtvrtletí roku 2020 odeslány žádosti v celkové hodnotě 33,5 mld. Kč, tj. 46,6 % celkové alokace programu. Hodnota finančních prostředků v odeslaných žádostech o průběžnou platbu do EK za třetí čtvrtletí roku 2020 byla 4,5 mld. Kč, tj. 6,1 % celkové alokace programu.

Nejvyšší podíl finančních prostředků pokrytých právními akty vykazuje prioritní osa 2 *Rozvoj vysokých škol a lidských zdrojů pro výzkum a vývoj* (EFRR) v kategorii méně rozvinutých regionů, kde je zaslavněno 11,8 mld. Kč, což dopovídá 127,7 % vyčleněné celkové alokace. Naopak nejnižší podíl finančních prostředků v právních aktech o poskytnutí / převodu podpory byl k 30. září 2020 zaznamenán u prioritní osy 3 *Rovný přístup ke kvalitnímu předškolnímu, primárnímu a sekundárnímu vzdělávání* (ESF) v kategorii více rozvinutých regionů, kde v tomto finančním stavu bylo pouze 61,0 % hodnoty celkové alokace této prioritní osy.

Graf 7 Stav čerpání programu



Poznámka: Finanční prostředky jsou za příspěvek Unie a v měně CZK.

Tabulka 7 Stav čerpání programu

Prioritní osa / Progra m	Fond	Kategorie regionu	Celková alokace 2014– 2020	Zaregistrované žádosti o podporu			Operace s právním aktem o poskytnutí / převodu podpory			Finanční prostředky proplacené v žádostech o platbu		Finanční prostředky vyúčtované v žádostech o platbu		Finanční prostředky v souhrnných žádostech autorizovaných ŘO	
				mil. CZK	počet	mil. CZK	%	počet	mil. CZK	%	mil. CZK	%	mil. CZK	%	mil. CZK
–	–	–	mil. CZK	počet	mil. CZK	%	počet	mil. CZK	%	mil. CZK	%	mil. CZK	%	mil. CZK	%
a	b	c	d	e	f	g	h	i	j=i/d	k	l=k/d	m	n=m/d	o	p=o/d
02.1	EFRR	Méně rozvinuté regiony	24 365	637	65 875	270,36	253	25 811	105,93	17 891	73,43	11 810	48,47	11 436	46,93
02.1	EFRR	Více rozvinuté regiony	2 669	337	10 227	383,20	118	3 301	123,67	2 137	80,06	1 341	50,23	1 237	46,35
02.2	EFRR	Méně rozvinuté regiony	9 239	198	15 234	164,90	146	11 797	127,70	8 199	88,75	5 929	64,17	5 733	62,06
02.2	EFRR	Více rozvinuté regiony	789	78	1 163	147,45	50	783	99,21	535	67,85	407	51,64	407	51,63
02.2	ESF	Méně rozvinuté regiony	8 119	542	9 933	122,35	376	7 921	97,57	5 070	62,45	3 515	43,29	3 470	42,74
02.2	ESF	Více rozvinuté regiony	445	230	763	171,48	145	492	110,44	305	68,40	202	45,44	201	45,04
02.3	ESF	Méně rozvinuté regiony	22 346	16 163	29 481	131,93	14 274	20 123	90,05	17 390	77,82	10 468	46,85	10 114	45,26
02.3	ESF	Více rozvinuté regiony	1 691	1 845	1 595	94,37	1 473	1 032	61,03	853	50,47	491	29,02	466	27,55
02.4	EFRR	Méně rozvinuté regiony	2 360	34	2 449	103,74	30	2 073	87,83	1 473	62,39	1 473	62,39	1 465	62,08
02.4	EFRR	Více rozvinuté regiony	172	34	178	103,74	30	151	87,83	107	62,39	107	62,39	107	62,08
02	EFRR	Méně rozvinuté regiony	35 964	869	83 557	232,33	429	39 681	110,33	27 564	76,64	19 211	53,42	18 634	51,81
02	EFRR	Více rozvinuté regiony	3 629	449	11 568	318,75	198	4 234	116,66	2 779	76,57	1 855	51,11	1 751	48,24
02	ESF	Méně rozvinuté regiony	30 465	16 705	39 414	129,38	14 650	28 044	92,05	22 460	73,73	13 983	45,90	13 584	44,59
02	ESF	Více rozvinuté regiony	2 136	2 075	2 359	110,44	1 618	1 523	71,33	1 158	54,21	693	32,45	666	31,20
02		–	72 194	18 742	136 899	189,63	16 093	73 483	101,78	53 961	74,74	35 742	49,51	34 635	47,97

Poznámky:

Tabulka obsahuje kumulativní údaje od počátku programového období do konce čtvrtletí, za které je zpráva vykazována.

Finanční prostředky jsou za příspěvek Unie v měně CZK.

e Údaj zahrnuje počet žádostí o podporu zaregistrovaných v jednokolovém hodnocení a počet předběžných žádostí o podporu zaregistrovaných v první kole dvoukolového hodnocení.
e, h Pokud daná žádost o podporu / projekt naplňuje obě kategorie regionu, načítá se do obou příslušných řádků jako jedna jednotka. Na úrovni programu (bez ohledu na fond kategorií regionu) se však daná žádost o podporu / projekt načítá jen jednou, aby nedocházelo k duplicitám. Z tohoto důvodu součet počtu žádostí o podporu / projektů ve sloupci je vyšší než na posledním řádku tabulky.

5.3 Operační program Zaměstnanost

5.3.1 Zaměření

Cílem OP Zaměstnanost (OP Z) je zlepšení lidského kapitálu obyvatel a veřejné správy v ČR, tedy základních prvků konkurenceschopnosti. Řídicím orgánem je Ministerstvo práce a sociálních věcí (MPSV).

Další informace je možné získat na webových stránkách programu <http://www.esfcr.cz/op-zamestnanost-2014-2020>.

Tabulka 8 Struktura programu

Prioritní osa	Podíl na celkové alokaci v %
a	c
03.1 Podpora zaměstnanosti a adaptability pracovní síly	60,2
03.2 Sociální začleňování a boj s chudobou	28,0
03.3 Sociální inovace a mezinárodní spolupráce	2,0
03.4 Efektivní veřejná správa	5,9
03.5 Technická pomoc	3,9

5.3.2 Přehled vyhlášených výzev

K 30. září 2020 vyhlásil Řídicí orgán OP Z 125 výzev v objemu 66,6 mld. Kč (příspěvek EU), což představuje 118,7 % celkové alokace. Oproti údajům k 30. červnu 2020 došlo ke zvýšení celkového objemu vyhlášené alokace o 23,3 mil. Kč (příspěvek EU). Ve třetím čtvrtletí roku 2020 byla vyhlášena jedna výzva Budování kapacit romských a proromských nestátních neziskových organizací pro zapojení do přípravy a implementace programů spolufinancovaných z fondů EU. Podrobnější informace o vyhlášených výzvách lze nalézt na webových stránkách <https://www.esfcr.cz/prehled-vyzev-opz>.

5.3.3 Finanční čerpání

Ve třetím čtvrtletí roku 2020 bylo v OP Z uzavřeno 348 právních aktů o poskytnutí / převodu podpory ve výši 0,7 mld. Kč (příspěvek EU), čtvrtletní pokrok v tomto finančním stavu tedy představuje 1,3 % celkové alokace programu. Celkem bylo ke dni 30. září 2020 v OP Z uzavřeno 9 017 právních aktů o poskytnutí / převodu podpory ve výši 60,3 mld. Kč (příspěvek EU), což představuje 107,4 % celkové alokace programu. Ke konci třetího čtvrtletí roku 2020 bylo proplaceno 38,0 mld. Kč, tedy 67,8 % celkové alokace programu. Hodnota finančních prostředků v proplacených žádostech o platbu za třetí čtvrtletí roku 2020 byla 1,7 mld. Kč, tedy 3,0 % celkové alokace programu. Stav finančních prostředků vyúčtovaných v žádostech o platbu dosáhl k 30. září 2020 hodnoty 31,9 mld. Kč, tj. 56,8 % celkové alokace programu. Hodnota finančních prostředků vyúčtovaných v žádostech o platbu za první čtvrtletí roku 2020 byla 1,8 mld. Kč, tj. 3,2 %

celkové alokace programu. Do EK byly ke konci třetího čtvrtletí roku 2020 odeslány žádosti v celkové hodnotě 30,8 mld. Kč, tj. 55,3 % celkové alokace programu. Hodnota finančních prostředků v odeslaných žádostech o průběžnou platbu do EK za třetí čtvrtletí roku 2020 byla 2,7 mld. Kč, tj. 4,8 % celkové alokace programu.

Na úrovni prioritních os byl k 30. září 2020 nejvyšší podíl finančních prostředků v právních aktech o poskytnutí / převodu podpory zaznamenán v případě prioritní osy 1 *Podpora zaměstnanosti a adaptability pracovní síly*, v případě YEI (a ESF související podpory), kde podíl finančních prostředků v tomto finančním stavu dosáhl hodnoty 114,0 % celkové alokace. Naopak nejnižší podíl finančních prostředků byl zaznamenán ke sledovanému datu v případě stejné prioritní osy, v kategorii více rozvinutých regionů, kde bylo v tomto finančním stavu 102,1 % celkové alokace prioritní osy v této kategorii regionu.

Graf 8 Stav čerpání programu



Poznámka: Finanční prostředky jsou za příspěvek Unie a v měně CZK.

Tabulka 9 Stav čerpání programu

Prioritní osa / Program	Fond	Kategorie regionu	Celková alokace 2014–2020	Zaregistrované žádosti o podporu			Operace s právním aktem o poskytnutí / převodu podpory			Finanční prostředky proplacené v žádostech o platbu		Finanční prostředky vyúčtované v žádostech o platbu		Finanční prostředky v souhrnných žádostech autorizovaných ŘO	
				mil. CZK	počet	mil. CZK	%	počet	mil. CZK	%	mil. CZK	%	mil. CZK	%	mil. CZK
a	b	c	d	e	f	g	h	i	j=i/d	k	l=k/d	m	n=m/d	o	p=o/d
03.1	ESF	Méně rozvinuté regiony	31 927	9 492	42 352	132,65	5 441	33 458	104,80	21 029	65,86	19 283	60,40	18 827	58,97
03.1	ESF	Více rozvinuté regiony	1 152	638	1 500	130,22	382	1 176	102,06	799	69,33	724	62,85	708	61,45
03.1	YEI + ESF související	Nerelevantní	703	8	802	113,98	8	802	113,98	679	96,52	679	96,52	679	96,52
03.2	ESF	Méně rozvinuté regiony	14 581	5 101	25 740	176,53	2 515	16 464	112,92	11 007	75,49	7 374	50,57	7 027	48,19
03.2	ESF	Více rozvinuté regiony	1 091	334	1 600	146,62	183	1 218	111,63	636	58,31	397	36,36	393	36,05
03.3	ESF	Méně rozvinuté regiony	1 018	463	2 636	258,99	182	1 149	112,87	730	71,70	564	55,37	548	53,80
03.3	ESF	Více rozvinuté regiony	86	463	224	259,72	182	97	112,94	62	71,78	48	55,44	46	53,87
03.4	ESF	Méně rozvinuté regiony	3 128	1 170	7 337	234,55	409	3 390	108,38	1 812	58,21	1 562	49,94	1 506	48,13
03.4	ESF	Více rozvinuté regiony	185	181	361	195,20	90	210	113,61	107	58,13	96	52,16	94	50,76
03.5	ESF	Méně rozvinuté regiony	2 103	6	2 182	103,73	6	2 182	103,73	1 076	51,17	1 076	51,17	1 065	50,63
03.5	ESF	Více rozvinuté regiony	103	6	106	103,66	6	106	103,66	52	51,14	52	51,14	52	50,60
03	ESF	Méně rozvinuté regiony	52 758	16 232	80 246	152,10	8 553	56 643	107,37	35 663	67,60	29 859	56,60	28 972	54,92
03	ESF	Více rozvinuté regiony	2 617	1 622	3 791	144,87	843	2 807	107,29	1 657	63,32	1 317	50,35	1 293	49,43
03	YEI + ESF související	Méně rozvinuté regiony	703	8	802	113,98	8	802	113,98	679	96,52	679	96,52	679	96,52
03	-	-	56 078	17 056	84 839	151,29	9 017	60 252	107,44	37 999	67,76	31 855	56,81	30 944	55,18

Poznámky:

Tabulka obsahuje kumulativní údaje od počátku programového období do konce čtvrtletí, za které je zpráva vykazována.

Finanční prostředky jsou za příspěvek Unie v měně CZK.

e Údaj zahrnuje počet žádostí o podporu zaregistrovaných v jednokolovém hodnocení a počet předběžných žádostí o podporu zaregistrovaných v první kole dvoukolového hodnocení.

e, h Pokud daná žádost o podporu / projekt naplňuje obě kategorie regionu, načítá se do obou příslušných řádků jako jedna jednotka. Na úrovni programu (bez ohledu na fond kategorie regionu) se však daná žádost o podporu / projekt načítá jen jednou, aby nedocházelo k duplicitám. Z tohoto důvodu součet počtu žádostí o podporu / projektů ve sloupci je vyšší než na posledním řádku tabulky.

5.4 Operační program Doprava

5.4.1 Zaměření

OP Doprava (OP D) představuje v programovém období 2014–2020 hlavní nástroj pro naplňování strategických investičních potřeb a řešení klíčových problémů v sektoru dopravy v ČR. Řídicím orgánem je Ministerstvo dopravy, zprostředkujícím subjektem Státní fond dopravní infrastruktury.

Další informace je možné získat na webových stránkách programu <http://www.opd.cz/>.

Tabulka 10 Struktura programu

Prioritní osa	Podíl na celkové alokaci v %
a	c
04.1 Infrastruktura pro železniční a další udržitelnou dopravu	51,2
04.2 Silniční infrastruktura na síti TEN-T, veřejná infrastruktura pro čistou mobilitu a řízení silničního provozu	27,5
04.3 Silniční infrastruktura mimo síť TEN-T	19,8
04.4 Technická pomoc	1,5

5.4.2 Přehled vyhlášených výzev

K 30. září 2020 vyhlásil Řídicí orgán OP D 77 výzev v objemu 157,4 mld. Kč (příspěvek EU), což představuje 132,0 % celkové alokace. Pokrok za třetí čtvrtletí roku 2020 představují 2 vyhlášené výzvy. Oproti údajům k 30. červnu 2020 došlo ke zvýšení celkového objemu vyhlášené alokace o cca 0,3 mld. Kč (příspěvek EU). Vyhlášené výzvy jsou zaměřené vytvoření podmínek pro vozidla na alternativní paliva či vytvoření podmínek pro širší využití železniční a vodní dopravy prostřednictvím modernizace dopravního parku.

Podrobnější informace o vyhlášených výzvách lze nalézt na stránkách: <http://web.opd.cz/vyzvy/>.

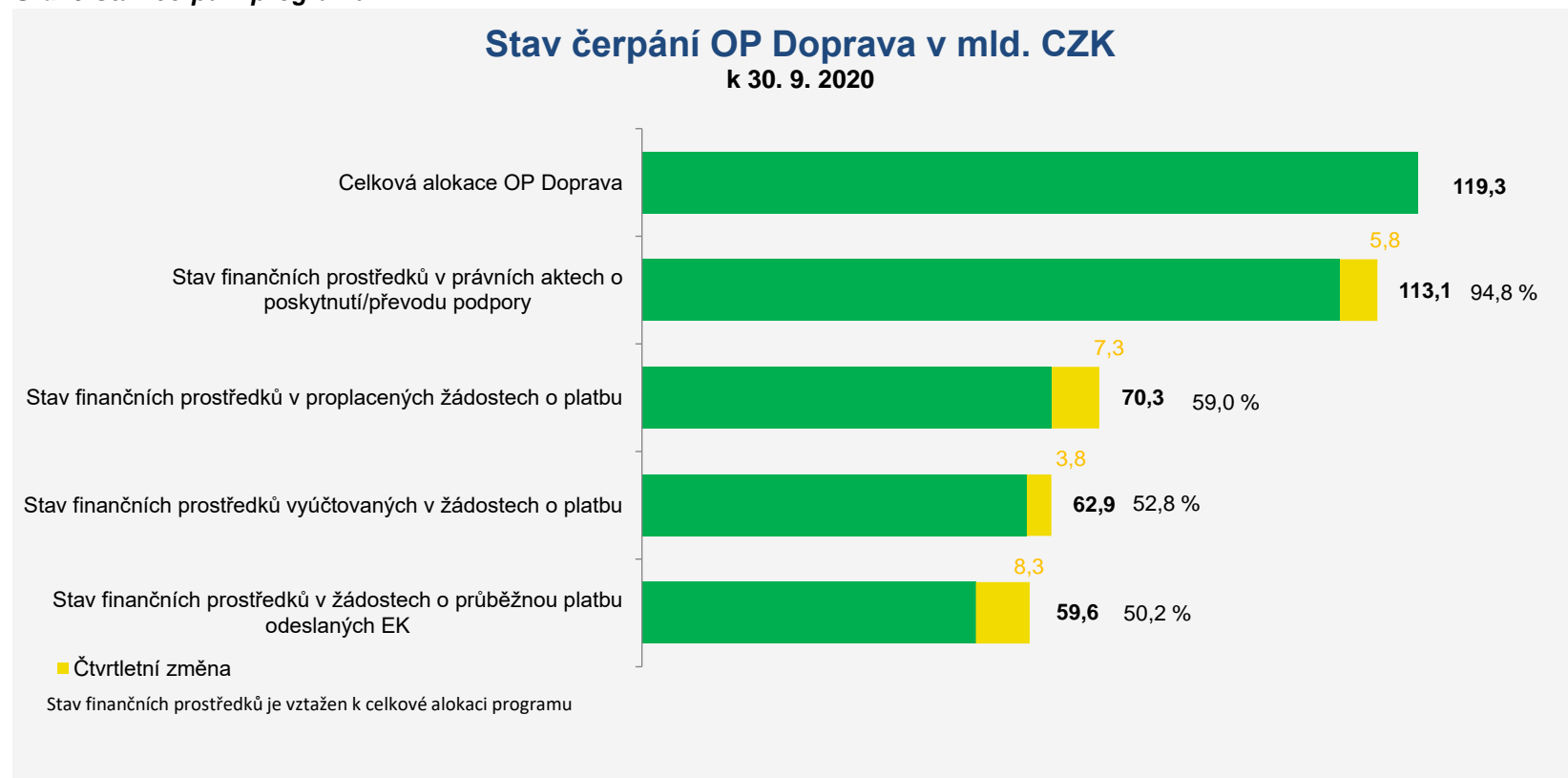
5.4.3 Finanční čerpání

Ve třetím čtvrtletí roku 2020 bylo v OP D uzavřeno 20 právních aktů o poskytnutí / převodu podpory ve výši 5,8 mld. Kč (příspěvek EU), čtvrtletní pokrok v tomto finančním stavu tedy představuje 4,8 % celkové alokace programu. Celkem bylo ke dni 30. září 2020 v OP D uzavřeno 228 právních aktů o poskytnutí / převodu podpory ve výši 113,1 mld. Kč (příspěvek EU), což představuje 94,8 % celkové alokace programu. Ke konci třetího čtvrtletí 2020 bylo proplaceno 70,3 mld. Kč, tedy 59,0 % celkové alokace programu. Hodnota finančních prostředků v proplacených žádostech o platbu za třetí čtvrtletí roku 2020 byla 7,3 mld. Kč, tedy 6,1 % celkové alokace programu. Stav finančních prostředků vyúčtovaných v žádostech o platbu dosáhl k 30. září 2020 hodnoty 62,9 mld. Kč, tj. 52,8 % celkové alokace programu. Hodnota finančních prostředků vyúčtovaných v žádostech o platbu za třetí čtvrtletí roku 2020 byla 3,8 mld. Kč, tj. 3,2 % celkové alokace

programu. Do EK byly ke konci třetího čtvrtletí roku 2020 odeslány žádosti o průběžnou platbu v celkové hodnotě 59,6 mld. Kč, tj. 50,2 % celkové alokace programu. Hodnota finančních prostředků v odeslaných žádostech o průběžnou platbu do EK za třetí čtvrtletí roku 2020 byla 8,3 mld. Kč, tj. 6,9 % celkové alokace programu.

Nejvyšší podíl finančních prostředků v právních aktech o poskytnutí / převodu podpory k 30. září 2020 byl na prioritní ose 2 *Silniční infrastruktura na síti TEN-T, veřejná infrastruktura pro čistou mobilitu a řízení silničního provozu*, k uvedenému datu bylo v tomto finančním stavu 105,0 % celkové alokace této prioritní osy. Naopak nejmenší podíl finančních prostředků v právních aktech o poskytnutí / převodu podpory byl ke sledovanému datu vykázán na prioritní ose 3 *Silniční infrastruktura mimo síť TEN-T*, kde tento finanční stav dosáhl hodnoty 59,8 % celkové alokace této prioritní osy.

Graf 9 Stav čerpání programu



Poznámka: Finanční prostředky jsou za příspěvek Unie a v měně CZK.

Tabulka 11 Stav čerpání programu

Prioritní osa / Progra m	Fond	Kategorie regionu	Celková alokace 2014– 2020	Zaregistrované žádosti o podporu			Operace s právním aktem o poskytnutí / převodu podpory			Finanční prostředky proplacené v žádostech o platbu		Finanční prostředky vyúčtované v žádostech o platbu		Finanční prostředky v souhrnných žádostech autorizovaných ŘO	
				mil. CZK	počet	mil. CZK	%	počet	mil. CZK	%	mil. CZK	%	mil. CZK	%	mil. CZK
a	b	c	d	e	f	g	h	i	j=i/d	k	l=k/d	m	n=m/d	o	p=o/d
04.1	FS	Nerelevantní	61 025	352	84 130	137,86	137	63 189	103,55	37 478	61,41	35 164	57,62	33 331	54,62
04.2	FS	Nerelevantní	32 801	120	51 001	155,49	56	34 431	104,97	22 800	69,51	18 882	57,57	18 932	57,72
04.3	EFRR	Méně rozvinuté regiony	23 637	44	23 075	97,63	32	14 142	59,83	9 640	40,78	8 474	35,85	8 429	35,66
04.4	FS	Nerelevantní	1 840	3	1 351	73,43	3	1 351	73,43	429	23,33	429	23,33	429	23,33
04	FS	Nerelevantní	95 666	475	136 483	142,67	196	98 971	103,45	60 707	63,46	54 476	56,94	52 692	55,08
04	EFRR	Méně rozvinuté regiony	23 637	44	23 075	97,63	32	14 142	59,83	9 640	40,78	8 474	35,85	8 429	35,66
04	-	-	119 303	519	159 558	133,74	228	113 113	94,81	70 347	58,96	62 950	52,76	61 122	51,23

Poznámky:

Tabulka obsahuje kumulativní údaje od počátku programového období do konce čtvrtletí, za které je zpráva vykazována.

Finanční prostředky jsou za příspěvek Unie v měně CZK.

e Údaj zahrnuje počet žádostí o podporu zaregistrovaných v jednokolovém hodnocení a počet předběžných žádostí o podporu zaregistrovaných v prvním kole dvoukolového hodnocení.

5.5 Operační program Životní prostředí

5.5.1 Zaměření

Hlavním cílem OP Životní prostředí (OP ŽP) je ochrana a zajištění kvalitního prostředí pro život obyvatel ČR, podpora efektivního využívání zdrojů, eliminace negativních dopadů lidské činnosti na životní prostředí a zmírňování dopadů změny klimatu. Řídicím orgánem je Ministerstvo životního prostředí. Zprostředkujícími subjekty jsou Státní fond životního prostředí ČR pro všechny prioritní osy s výjimkou prioritní osy 4, kde je zprostředkujícím subjektem Agentura ochrany přírody a krajiny ČR.

Další informace je možné získat na webových stránkách programu www.opzp.cz.

Tabulka 12 Struktura programu

Prioritní osa	Podíl na celkové alokaci v %
a	c
05.1 Zlepšování kvality vody a snižování rizika povodní	27,5
05.2 Zlepšování kvality ovzduší v lidských sídlech	20,4
05.3 Odpady a materiálové toky, ekologické zátěže a rizika	16,2
05.4 Ochrana a péče o přírodu a krajinu	13,9
05.5 Energetické úspory	18,6
05.6 Technická pomoc	3,4

5.5.2 Přehled vyhlášených výzev

K 30. září 2020 vyhlásil Řídicí orgán OP ŽP 152 výzev v objemu 92,1 mld. Kč (příspěvek EU), což představuje 126,0 % celkové alokace. Pokrok za třetí čtvrtletí roku 2020 tak představují 4 vyhlášené výzvy. Oproti údajům k 30. červnu 2020 došlo ke zvýšení celkového objemu vyhlášené alokace o 1,0 mld. Kč (příspěvek EU). Vyhlášené výzvy jsou zaměřené na výstavbu a modernizaci čistíren odpadních vod, snižování náročnosti veřejných budov či potravinové banky. Podrobnější informace o vyhlášených výzvách lze nalézt na stránkách: <http://www.opzp.cz/vyzvy/>.

5.5.3 Finanční čerpání

Ve třetím čtvrtletí roku 2020 bylo v OP ŽP uzavřeno 688 právních aktů o poskytnutí / převodu podpory ve výši 2,8 mld. Kč (příspěvek EU), čtvrtletní pokrok v tomto finančním stavu tedy představuje 3,8 % celkové alokace programu. Celkem bylo ke dni 30. září 2020 v OP ŽP uzavřeno 7 489 právních aktů o poskytnutí / převodu podpory ve výši 57,7 mld. Kč (příspěvek EU), což představuje 78,9 % celkové alokace programu. Ke konci třetího čtvrtletí 2020 bylo proplaceno 34,9 mld. Kč, tedy 47,7 % celkové alokace programu. Hodnota finančních prostředků v proplacených žádostech o platbu za třetí čtvrtletí roku 2020 byla 2,3 mld. Kč, tedy 3,2 % celkové alokace programu. Stav finančních prostředků vyúčtovaných v žádostech o platbu dosáhl k 30. září 2020 hodnoty 33,2 mld. Kč,

tj. 45,5 % celkové alokace programu. Hodnota finančních prostředků vyúčtovaných v žádostech o platbu za třetí čtvrtletí roku 2020 byla 2,4 mld. Kč, tj. 3,3 % celkové alokace programu. Do EK byly ke konci třetího čtvrtletí roku 2020 odeslány žádosti o průběžnou platbu v celkové hodnotě 34,2 mld. Kč, tj. 47,5 % celkové alokace programu. Hodnota finančních prostředků v odeslaných žádostech o průběžnou platbu do EK za třetí čtvrtletí roku 2020 byla 3,7 mld. Kč, tj. 5,1 % celkové alokace programu.

Nejvyšší podíl finančních prostředků v právních aktech o poskytnutí / převodu podpory byl k 30. září 2020 vykázán v rámci OP ŽP na prioritní ose 3 *Odpady a materiálové toky, ekologické zátěže a rizika* (EFRR), kde tento finanční stav dosahuje 147,3 % celkové alokace této prioritní osy. Nejnižší podíl byl k uvedenému datu vykázán na prioritní ose 5 *Energetické úspory* (EFRR), kde dosáhl hodnoty 30,1 % celkové alokace.

Graf 10 Stav čerpání programu



Poznámka: Finanční prostředky jsou za příspěvek Unie a v měně CZK.

Tabulka 13 Stav čerpání programu

Prioritní osa / Progra m	Fond	Kategorie regionu	Celková alokace 2014–2020	Zaregistrované žádosti o podporu			Operace s právním aktem o poskytnutí / převodu podpory			Finanční prostředky proplacené v žádostech o platbu		Finanční prostředky vyúčtované v žádostech o platbu		Finanční prostředky v souhrnných žádostech autorizovaných ŘO	
				mil. CZK	počet	mil. CZK	%	počet	mil. CZK	%	mil. CZK	%	mil. CZK	%	mil. CZK
a	b	c	d	e	f	g	h	i	j=i/d	k	l=k/d	m	n=m/d	o	p=o/d
05.1	FS	Nerelevantní	20 093	2 014	26 602	132,39	1 363	18 138	90,27	12 108	60,26	12 293	61,18	11 384	56,66
05.2	FS	Nerelevantní	13 888	543	20 077	144,56	233	13 302	95,78	11 003	79,23	9 235	66,50	9 009	64,87
05.2	EFRR	Méně rozvinuté regiony	1 028	70	2 152	209,29	48	581	56,54	27	2,62	36	3,53	17	1,69
05.3	FS	Nerelevantní	11 416	4 698	19 861	173,97	2 126	8 998	78,82	4 692	41,10	4 701	41,18	4 521	39,60
05.3	EFRR	Méně rozvinuté regiony	411	25	392	95,38	12	605	147,28	242	58,86	179	43,53	242	58,86
05.4	EFRR	Méně rozvinuté regiony	10 185	3 084	15 311	150,32	1 488	6 495	63,77	2 463	24,18	2 466	24,21	2 323	22,81
05.5	FS	Nerelevantní	11 805	3 139	13 071	110,73	2 141	7 093	60,09	3 002	25,43	3 004	25,44	2 915	24,69
05.5	EFRR	Méně rozvinuté regiony	1 811	76	1 548	85,48	21	545	30,11	115	6,35	115	6,35	114	6,30
05.6	FS	Nerelevantní	2 450	63	2 036	83,10	57	1 934	78,92	1 207	49,26	1 207	49,26	1 206	49,23
05	FS	Nerelevantní	59 652	10 457	81 647	136,87	5 920	49 465	82,92	32 011	53,66	30 441	51,03	29 035	48,67
05	EFRR	Méně rozvinuté regiony	13 436	3 255	19 403	144,41	1 569	8 227	61,23	2 847	21,19	2 796	20,81	2 697	20,07
05	-	-	73 088	13 712	101 050	138,26	7 489	57 692	78,94	34 858	47,69	33 237	45,47	31 732	43,42

Poznámky:

Tabulka obsahuje kumulativní údaje od počátku programového období do konce čtvrtletí, za které je zpráva vykazována.

Finanční prostředky jsou za příspěvek Unie v měně CZK.

e Údaj zahrnuje počet žádostí o podporu zaregistrovaných v jednokolovém hodnocení a počet předběžných žádostí o podporu zaregistrovaných v první kole dvoukolového hodnocení.

5.6 Integrovaný regionální operační program

5.6.1 Zaměření

Integrovaný regionální operační program (IROP) navazuje na sedm regionálních operačních programů a částečně na Integrovaný operační program z programového období 2007–2013. Prioritou IROP je umožnění vyváženého rozvoje území, zkvalitnění infrastruktury, zlepšení veřejných služeb a veřejné správy a zajištění udržitelného rozvoje v obcích, městech a regionech. Řídicím orgánem je Ministerstvo pro místní rozvoj. Zprostředkujícími subjekty jsou: Centrum pro regionální rozvoj ČR, dále pro realizaci nástroje ITI jsou to: Magistrát hlavního města Prahy, Magistrát města Ostravy, Magistrát města Plzně, Magistrát města Ústí nad Labem, Magistrát města Pardubic, Magistrát města Olomouce.

Další informace je možné získat na webových stránkách programu www.dotaceEU.cz/irop.

Tabulka 14 Struktura programu

Prioritní osa	Podíl na celkové alokaci v %
a	c
06.1 Konkurenceschopné, dostupné a bezpečné regiony	35,8
06.2 Zkvalitnění veřejných služeb a podmínek života pro obyvatele regionů	36,3
06.3 Dobrá správa území a zefektivnění veřejných institucí	16,8
06.4 Komunitně vedený místní rozvoj	8,2
06.5 Technická pomoc	2,9

5.6.2 Přehled vyhlášených výzev

K 30. září 2020 vyhlásil Řídicí orgán IROP 95 výzev v objemu 150,3 mld. Kč (příspěvek EU), což představuje 120,4 % celkové alokace. Oproti údajům k 30. červnu 2020 došlo ke zvýšení celkového objemu vyhlášené alokace o 6,1 mld. Kč (příspěvek EU). Pokrok za třetí čtvrtletí roku 2020 představuje vyhlášení 2 výzev, a to na digitalizaci stavebního řízení v objemu 1 mld. Kč a silnice II. a III. třídy v objemu 4 mld. Kč. A dále navýšení alokace výzev na energetické úspory a sociální bydlení. Podrobnosti k vyhlášeným výzvám jsou uvedeny na webových stránkách programu <http://www.dotaceeu.cz/cs/Microsites/IROP/Vyzvy>.

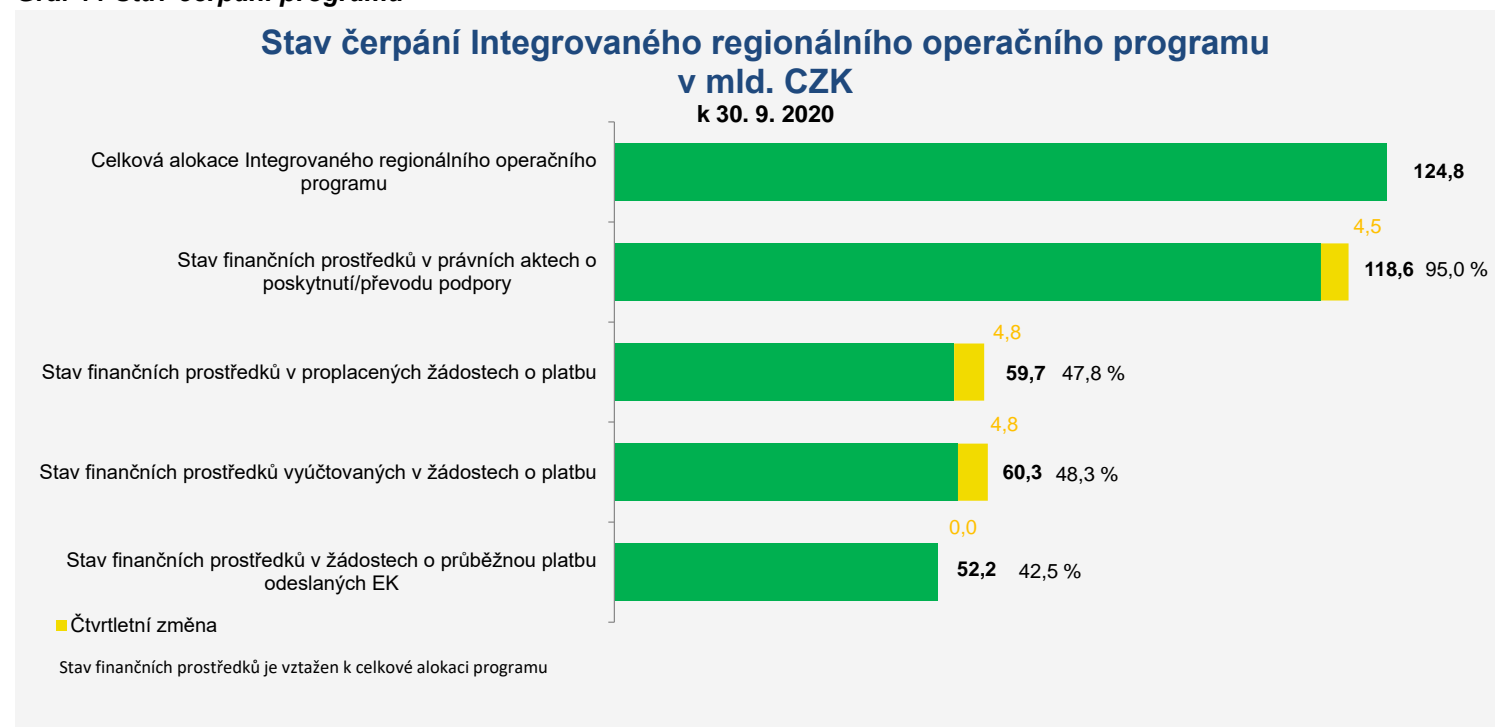
5.6.3 Finanční čerpání

Ve třetím čtvrtletí roku 2020 bylo v IROP uzavřeno 614 právních aktů o poskytnutí / převodu podpory ve výši 4,5 mld. Kč (příspěvek EU), čtvrtletní pokrok v tomto finančním stavu tedy představuje 3,6 % celkové alokace programu. Celkem bylo ke dni 30. září 2020 v IROP uzavřeno 9 773 právních aktů o poskytnutí

/ převodu podpory ve výši 118,6 mld. Kč (příspěvek EU), což představuje 95,0 % celkové alokace programu. Ke konci třetího čtvrtletí 2020 bylo proplaceno 59,7 mld. Kč, tedy 47,8 % celkové alokace programu. Hodnota finančních prostředků v proplacených žádostech o platbu za třetí čtvrtletí roku 2020 byla 4,8 mld. Kč, tedy 3,9 % celkové alokace programu. Stav finančních prostředků vyúčtovaných v žádostech o platbu dosáhl k 30. září 2020 60,3 mld. Kč, tj. 48,3 % celkové alokace programu. Hodnota finančních prostředků vyúčtovaných v žádostech o platbu za třetí čtvrtletí roku 2020 byla 4,8 mld. Kč, tj. 3,9 % celkové alokace programu. Do EK byly ke konci třetího čtvrtletí roku 2020 odeslány žádosti o průběžnou platbu v celkové hodnotě 52,2 mld. Kč, tj. 42,5 % celkové alokace programu. V průběhu třetího čtvrtletí roku 2020 nebyla do EK odeslána žádná žádost o průběžnou platbu.

Nejvyšší podíl finančních prostředků v právních aktech o poskytnutí / převodu podpory byl k 30. září 2020 vykázán v rámci IROP na prioritní ose 1 *Konkurenceschopné, dostupné a bezpečné regiony*, v kategorii méně rozvinutých regionů, kde tento finanční stav dosahuje 101,8 % celkové alokace této prioritní osy. Nejnižší podíl finančních prostředků v právních aktech o poskytnutí / převodu ke sledovanému datu byl vykázán na prioritní ose 3 *Dobrá správa území a zefektivnění veřejných institucí*, v kategorii více rozvinutých regionů, kde hodnota tohoto podílu byla 61,0 % celkové alokace této prioritní osy.

Graf 11 Stav čerpání programu



Poznámka: Finanční prostředky jsou za příspěvek Unie a v měně CZK.

Tabulka 15 Stav čerpání programu

Prioritní osa / Program	Fond	Kategorie regionu	Celková alokace 2014–2020	Zaregistrované žádosti o podporu			Operace s právním aktem o poskytnutí / převodu podpory			Finanční prostředky proplacené v žádostech o platbu		Finanční prostředky vyúčtované v žádostech o platbu		Finanční prostředky v souhrnných žádostech autorizovaných ŘO	
				mil. CZK	Počet	mil. CZK	%	počet	mil. CZK	%	mil. CZK	%	mil. CZK	%	mil. CZK
a	b	c	d	e	f	g	h	i	j=i/d	k	l=k/d	m	n=m/d	o	p=o/d
06.1	EFRR	Méně rozvinuté regiony	44 651	1 942	73 494	164,60	1 175	45 455	101,80	22 171	49,65	22 609	50,63	21 679	48,55
06.2	EFRR	Méně rozvinuté regiony	45 302	7 974	66 262	146,27	5 056	43 778	96,64	25 972	57,33	26 063	57,53	25 471	56,22
06.3	EFRR	Méně rozvinuté regiony	20 366	1 043	28 533	140,10	707	18 917	92,89	6 273	30,80	6 299	30,93	5 999	29,46
06.3	EFRR	Více rozvinuté regiony	633	114	789	124,63	71	386	61,04	49	7,80	49	7,78	49	7,77
06.4	EFRR	Méně rozvinuté regiony	10 207	4 183	11 337	111,08	2 782	7 689	75,33	3 816	37,39	3 870	37,92	3 701	36,26
06.5	EFRR	Méně rozvinuté regiony	3 639	65	2 906	79,86	53	2 326	63,94	1 413	38,83	1 413	38,83	1 320	36,27
06	EFRR	Méně rozvinuté regiony	124 164	15 207	182 531	147,01	9 773	118 166	95,17	59 645	48,04	60 253	48,53	58 169	46,85
06	EFRR	Více rozvinuté regiony	633	114	789	124,63	71	386	61,04	49	7,80	49	7,78	49	7,77
06	EFRR		124 797	15 207	183 320	146,89	9 773	118 552	95,00	59 694	47,83	60 302	48,32	58 219	46,65

Poznámky:

Tabulka obsahuje kumulativní údaje od počátku programového období do konce čtvrtletí, za které je zpráva vykazována.

Finanční prostředky jsou za příspěvek Unie v měně CZK.

e Údaj zahrnuje počet žádostí o podporu zaregistrovaných v jednokolovém hodnocení a počet předběžných žádostí o podporu zaregistrovaných v první kole dvoukolového hodnocení.

e, h Pokud daná žádost o podporu / projekt naplňuje obě kategorie regionu, načítá se do obou příslušných řádků jako jedna jednotka. Na úrovni programu (bez ohledu na fond kategorie regionu) se však daná žádost o podporu / projekt načítá jen jednou, aby nedocházelo k duplicitám. Z tohoto důvodu součet počtu žádostí o podporu / projektů ve sloupci je vyšší než na posledním řádku tabulky.

5.7 Operační program Praha - pól růstu ČR

5.7.1 Zaměření

Cílem OP Praha - pól růstu ČR (OP PPR) je zajistit efektivní realizaci investic v Praze, které povedou ke zvýšení konkurenceschopnosti Prahy jako rozvojového pólu republiky a k zajištění kvalitního života obyvatel. Řídicím orgánem je Hlavní město Praha. Zprostředkujícím subjektem pro realizaci nástroje ITI je také Hlavní město Praha.

Další informace je možné získat na webových stránkách programu <http://www.prahafondy.eu/cz/opppr.html>.

Tabulka 16 Struktura programu

Prioritní osa	Podíl na celkové alokaci v %
a	c
07.1 Posílení výzkumu, technologického rozvoje a inovací	29,1
07.2 Udržitelná mobilita a energetické úspory	26,5
07.3 Podpora sociálního začleňování a boj proti chudobě	12,8
07.4 Vzdělání a vzdělanost a podpora zaměstnanosti	27,6
07.5 Technická pomoc	4,0

5.7.2 Přehled vyhlášených výzev

K 30. září 2020 vyhlásil Řídicí orgán OP PPR 57 výzev v objemu 7,9 mld. Kč (příspěvek EU), což představuje 150,5 % celkové alokace. Ve třetím čtvrtletí roku 2020 byly vyhlášeny 3 výzvy v celkovém objemu 0,3 mld. Kč (příspěvek EU). Vyhlášené výzvy byly zaměřené na rozvoj vzdělávání v Praze, na navýšení kapacity předškolního vzdělávání a zařízení pro poskytování péče o děti do 3 let a na modernizaci zařízení a vybavení pražských škol. Podrobnosti k vyhlášeným výzvám jsou uvedeny na webových stránkách programu <http://penizeproprahu.cz/vyzvy>.

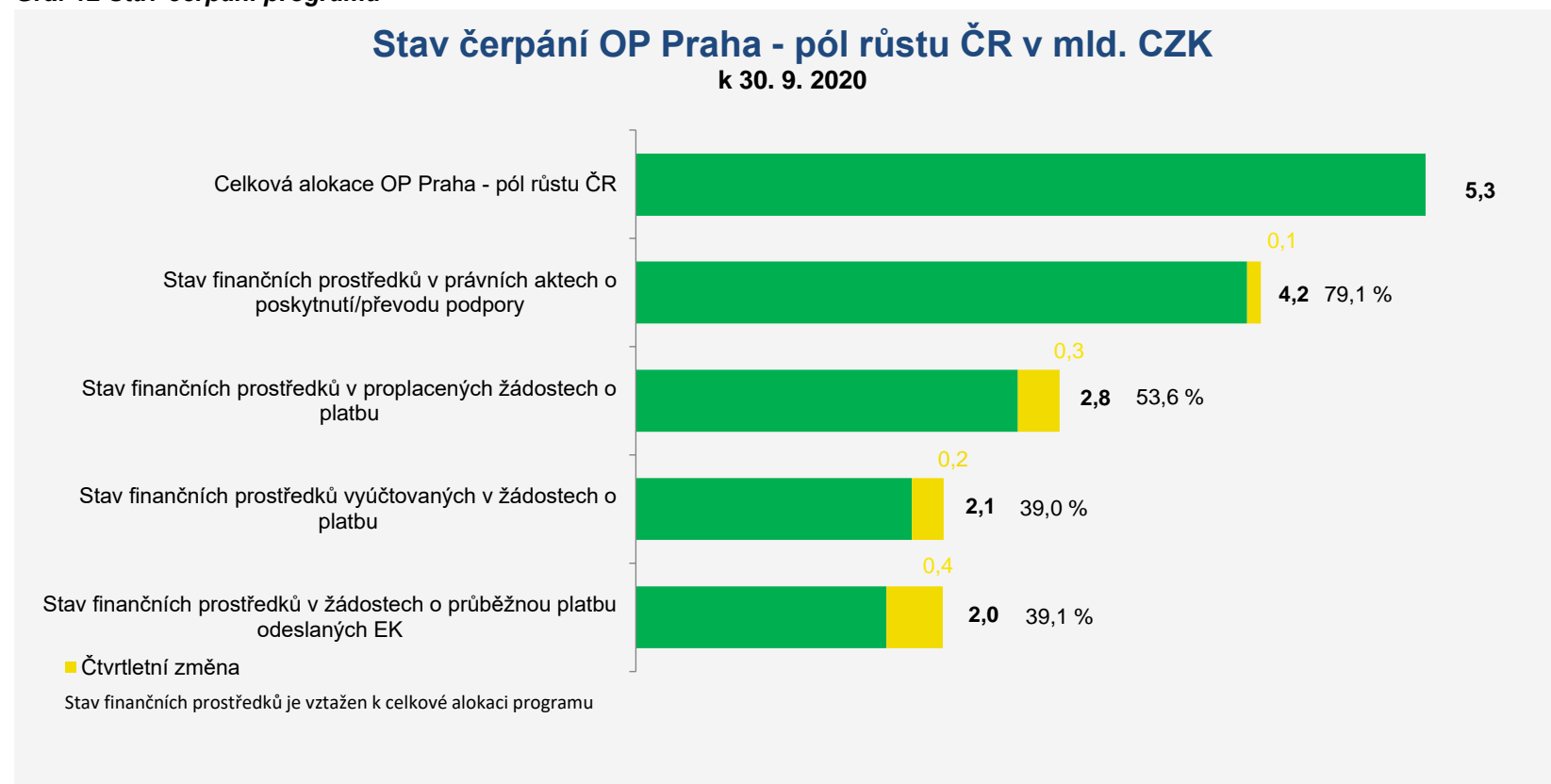
5.7.3 Finanční čerpání

Ve třetím čtvrtletí roku 2020 bylo v OP PPR uzavřeno 89 právních akty o poskytnutí / převodu podpory ve výši 0,1 mld. Kč (příspěvek EU), čtvrtletní pokrok v tomto finančním stavu tedy představuje 1,7 % celkové alokace programu. Celkem bylo ke dni 30. září 2020 v OP PPR uzavřeno 1 142 právních aktů o poskytnutí / převodu podpory ve výši 4,2 mld. Kč (příspěvek EU), což představuje 79,1 % celkové alokace programu. Ke konci třetího čtvrtletí 2020 bylo proplaceno 2,8 mld. Kč, tedy 53,6 % celkové alokace programu. Hodnota finančních prostředků v proplacených žádostech o platbu za třetí čtvrtletí roku 2020 byla 0,3 mld. Kč, tedy 5,3 % celkové alokace programu. Stav finančních prostředků vyúčtovaných v žádostech o platbu dosáhl k 30. září 2020 hodnoty 2,1 mld. Kč, tj. 39,0 % celkové alokace programu. Hodnota finančních prostředků vyúčtovaných v žádostech o platbu za třetí čtvrtletí roku 2020 byla 0,2 mld. Kč, tj. 4,0 % celkové alokace programu. Do EK byly ke konci třetího čtvrtletí roku 2020 odeslány žádosti o průběžnou platbu v celkové hodnotě 2,0 mld. Kč, tj. 39,1 %

celkové alokace programu. Hodnota finančních prostředků v odeslaných žádostech o průběžnou platbu do EK za třetí čtvrtletí roku 2020 byla 0,4 mld. Kč, tj. 7,1 % celkové alokace programu.

Nejvyšší podíl finančních prostředků v právních aktech o poskytnutí / převodu podpory byl k 30. září 2020 vykázán v rámci OP PPR na prioritní ose 5 *Technická pomoc*, kde tento finanční stav dosahuje 111,4 % celkové alokace této prioritní osy. Nejnižší podíl finančních prostředků v právních aktech o poskytnutí / převodu ke sledovanému datu byl vykázán na prioritní ose 2 *Udržitelná mobilita a energetické úspory*, kde hodnota tohoto podílu byla 60,4 % celkové alokace této prioritní osy.

Graf 12 Stav čerpání programu



Poznámka: Finanční prostředky jsou za příspěvek Unie a v měně CZK.

Tabulka 17 Stav čerpání programu

Prioritní osa / Program	Fond	Kategorie regionu	Celková alokace 2014–2020	Zaregistrované žádosti o podporu			Operace s právním aktem o poskytnutí / převodu podpory			Finanční prostředky proplacené v žádostech o platbu		Finanční prostředky vyúčtované v žádostech o platbu		Finanční prostředky v souhrnných žádostech autorizovaných ŘO	
				mil. CZK	počet	mil. CZK	%	počet	mil. CZK	%	mil. CZK	%	mil. CZK	%	mil. CZK
a	b	c	d	e	f	g	h	i	j=i/d	k	l=k/d	m	n=m/d	o	p=o/d
07.1	EFRR	Více rozvinuté regiony	1 539	127	2 882	187,22	63	1 293	83,99	961	62,40	592	38,46	694	45,09
07.2	EFRR	Více rozvinuté regiony	1 394	39	1 884	135,10	24	842	60,39	367	26,29	368	26,36	366	26,28
07.3	EFRR	Více rozvinuté regiony	327	137	569	174,16	58	251	76,81	183	56,15	112	34,13	111	33,90
07.3	ESF	Více rozvinuté regiony	346	384	818	236,57	144	319	92,24	294	84,99	248	71,82	243	70,18
07.4	EFRR	Více rozvinuté regiony	756	425	1 143	151,23	228	626	82,83	500	66,16	411	54,33	411	54,36
07.4	ESF	Více rozvinuté regiony	695	933	902	129,77	623	603	86,75	410	58,97	223	32,08	219	31,57
07.5	ESF	Více rozvinuté regiony	211	2	234	111,36	2	234	111,36	111	52,86	100	47,53	100	47,53
07	EFRR	Více rozvinuté regiony	4 016	728	6 478	161,29	373	3 012	74,99	2 011	50,06	1 482	36,89	1 582	39,39
07	ESF	Více rozvinuté regiony	1 251	1 319	1 955	156,18	769	1 156	92,41	815	65,13	571	45,66	562	44,92
07	-	-	5 268	2 047	8 432	160,07	1 142	4 168	79,13	2 826	53,64	2 053	38,98	2 144	40,71

Poznámky:

Tabulka obsahuje kumulativní údaje od počátku programového období do konce čtvrtletí, za které je zpráva vykazována.

Finanční prostředky jsou za příspěvek Unie v měně CZK.

e Údaj zahrnuje počet žádostí o podporu zaregistrovaných v jednokolovém hodnocení a počet předběžných žádostí o podporu zaregistrovaných v první kole dvoukolového hodnocení.

5.8 Operační program Technická pomoc

5.8.1 Zaměření

OP Technická pomoc (OP TP) je svým způsobem specifický program pro zajištění kvalitní implementace Dohody o partnerství, administrativní kapacity a zabezpečení jednotného monitorovacího systému na základě vysoké úrovně elektronizace dat. Řídicím orgánem je Ministerstvo pro místní rozvoj.

Další informace je možné získat na webových stránkách programu <http://www.dotaceeu.cz/cs/Microsites/op-technicka-pomoc/OPTP-2014-2020>.

Tabulka 18 Struktura programu

Prioritní osa	Podíl na celkové alokaci v %
a	c
08.1 Podpora řízení a koordinace Dohody o partnerství	78,1
08.2 Jednotný monitorovací systém	21,9

5.8.2 Přehled vyhlášených výzev

K 30. září 2020 měl Řídicí orgán OP TP vyhlášeny 4 výzvy v objemu 5,8 mld. Kč (příspěvek EU), což představuje 105,1 % celkové alokace. Ve třetím čtvrtletí roku 2020 nebyla vyhlášena žádná nová výzva, ani nebyly aktualizované již vyhlášené průběžné výzvy.

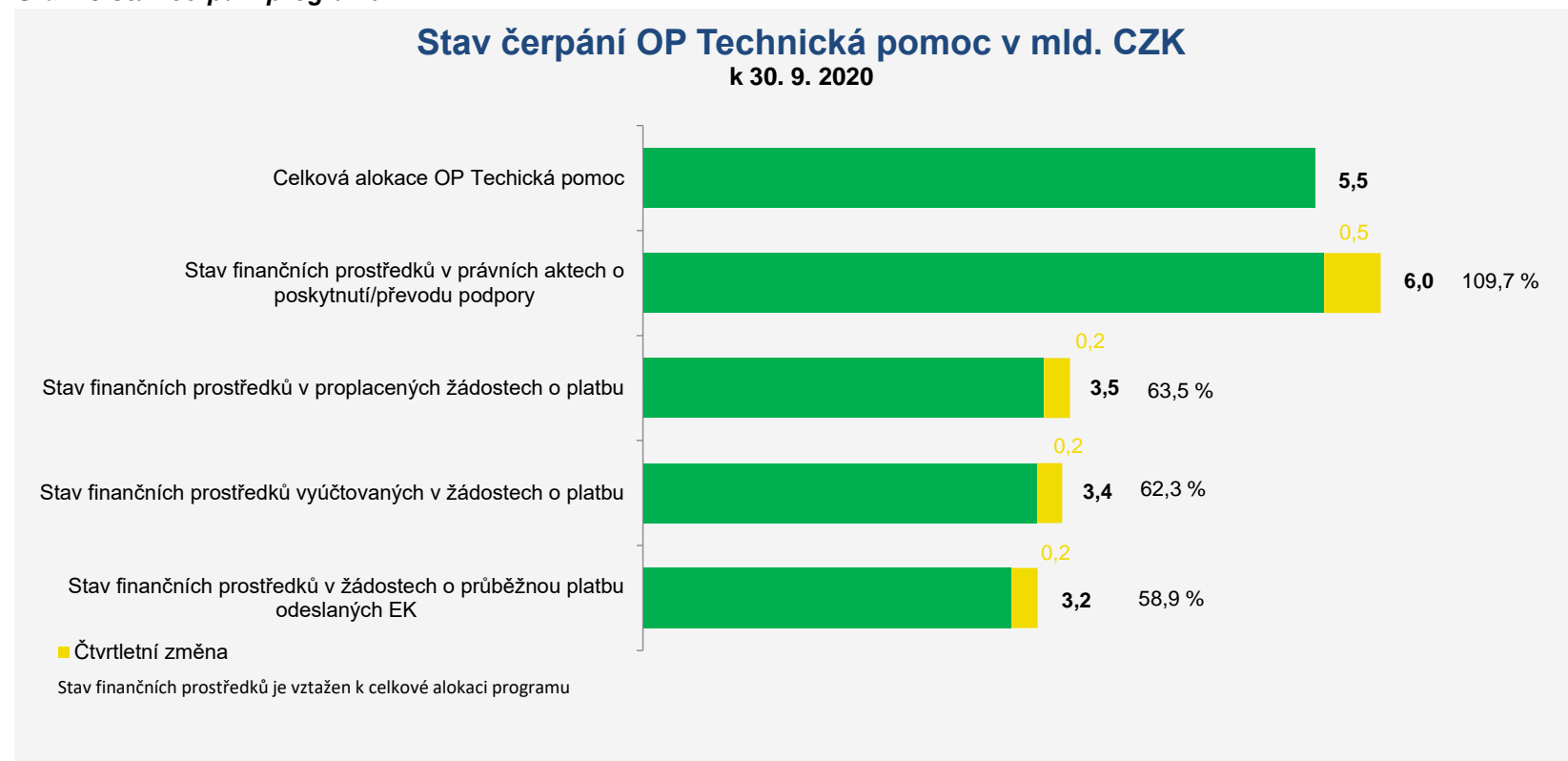
Podrobnosti k vyhlášeným výzvám jsou uvedeny na webových stránkách programu <http://www.strukturalni-fondy.cz/cs/Microsites/op-technicka-pomoc/OPTP-2014-2020/>.

5.8.3 Finanční čerpání

Ve třetím čtvrtletí roku 2020 bylo v OP TP uzavřeno 9 právních aktů o poskytnutí / převodu podpory ve výši 0,5 mld. Kč (příspěvek EU), čtvrtletní pokrok v tomto finančním stavu tedy představuje 8,4 % celkové alokace programu. Celkem bylo ke dni 30. září 2020 v OP TP uzavřeno 204 právních aktů o poskytnutí / převodu podpory ve výši 6,0 mld. Kč (příspěvek EU), což představuje 109,7 % celkové alokace programu. Ke konci třetího čtvrtletí 2020 bylo proplaceno 3,5 mld. Kč, tedy 63,5 % celkové alokace programu. Hodnota finančních prostředků v proplacených žádostech o platbu za třetí čtvrtletí roku 2020 byla 0,2 mld. Kč, tedy 3,9 % celkové alokace programu. Stav finančních prostředků vyúčtovaných v žádostech o platbu dosáhl k 30. září 2020 hodnoty 3,4 mld. Kč, tj. 62,3 % celkové alokace programu. Hodnota finančních prostředků vyúčtovaných v žádostech o platbu za třetí čtvrtletí roku 2020 byla 0,2 mld. Kč, tj. 3,7 % celkové alokace programu. Do EK byly ke konci třetího čtvrtletí roku 2020 odeslány žádosti o průběžnou platbu v celkové hodnotě 3,2 mld. Kč, tj. 58,9 % celkové alokace programu. Hodnota finančních prostředků v odeslaných žádostech o průběžnou platbu do EK za třetí čtvrtletí roku 2020 byla 0,2 mld. Kč, tj. 3,9 % celkové alokace programu.

Nejvyšší podíl finančních prostředků v právních aktech o poskytnutí / převodu podpory byl k 30. září 2020 vykázán v rámci OP TP na prioritní ose 1 *Podpora řízení a koordinace Dohody o partnerství*, kde tento finanční stav dosahuje 112,9 % celkové alokace této prioritní osy. Nižší podíl finančních prostředků v právních aktech o poskytnutí / převodu ke sledovanému datu byl vykázán na prioritní ose 2 *Jednotný monitorovací systém*, kde hodnota tohoto podílu byla 98,2 % celkové alokace této prioritní osy.

Graf 13 Stav čerpání programu



Poznámka: Finanční prostředky jsou za příspěvek Unie a v měně CZK.

Tabulka 19 Stav čerpání programu

Prioritní osa / Program	Fond	Kategorie regionu	Celková alokace 2014–2020	Zaregistrované žádosti o podporu			Operace s právním aktem o poskytnutí / převodu podpory			Finanční prostředky proplacené v žádostech o platbu		Finanční prostředky vyúčtované v žádostech o platbu		Finanční prostředky v souhrnných žádostech autorizovaných ŘO	
				počet	mil. CZK	%	počet	mil. CZK	%	mil. CZK	%	mil. CZK	%	mil. CZK	%
a	b	c	d	e	f	g	h	i	j=i/d	k	l=k/d	m	n=m/d	o	p=o/d
–	–	–	mil. CZK	počet	mil. CZK	%	počet	mil. CZK	%	mil. CZK	%	mil. CZK	%	mil. CZK	%
08.1	FS	Nerelevantní	4 281	200	5 722	133,66	171	4 833	112,89	2 909	67,94	2 844	66,43	2 768	64,66
08.2	FS	Nerelevantní	1 206	48	1 693	140,32	33	1 185	98,22	575	47,64	575	47,64	516	42,74
08	-	-	5 487	248	7 415	135,12	204	6 017	109,66	3 483	63,48	3 419	62,30	3 283	59,84

Poznámky:

Tabulka obsahuje kumulativní údaje od počátku programového období do konce čtvrtletí, za které je zpráva vykazována.

Finanční prostředky jsou za příspěvek Unie v měně CZK.

e Údaj zahrnuje počet žádostí o podporu zaregistrovaných v jednokolovém hodnocení a počet předběžných žádostí o podporu zaregistrovaných v první kole dvoukolového hodnocení.

5.9 Program rozvoje venkova

5.9.1 Zaměření

Program rozvoje venkova (PRV) je nástrojem čerpání podpory z Evropského zemědělského fondu pro rozvoj venkova. Řídicím orgánem PRV je Ministerstvo zemědělství.

Další informace je možné získat na webových stránkách programu <http://eagri.cz/public/web/mze/dotace/program-rozvoje-venkova-na-obdobi-2014/>

Tabulka 20 Struktura programu

Priorita Unie	Opatření	Podíl na celkové alokaci v %
a	c	d
09.1 Podpora předávání poznatků a inovací v zemědělství, lesnictví a ve venkovských oblastech	Vzdělávací akce	0,20
	Informační akce	0,07
09.2 Zvýšení životaschopnosti zemědělských podniků a konkurenceschopnosti všech druhů zemědělské činnosti ve všech regionech a podpora inovativních zemědělských technologií a udržitelného obhospodařování lesů	Podpora na investice do zemědělských podniků	9,45
	Podpora na investice do infrastruktury související s rozvojem, modernizací nebo přizpůsobením se zemědělství a lesnictví - Pozemkové úpravy	2,79
	Podpora na investice do infrastruktury související s rozvojem, modernizací nebo přizpůsobením se zemědělství a lesnictví - Lesnická infrastruktura	0,75
	Podpora na zahájení podnikatelské činnosti pro mladé zemědělce	1,16
	Podpora investic do lesnických technologií a zpracování lesnických produktů, jejich mobilizace a uvádění na trh - Technika a technologie pro lesní hospodářství	0,64
	Podpora investic do lesnických technologií a zpracování lesnických produktů, jejich mobilizace a uvádění na trh - Technické vybavení dřevozpracujících provozoven	0,16
	Podpora na zřizování a fungování operačních skupin v rámci EIP v oblasti zemědělské produktivity a udržitelnosti	0,21
	Podpora na pilotní projekty a vývoj nových produktů, postupů a technologií - Podpora vývoje nových produktů, postupů a technologií v zemědělské prvovýrobě	0,38
	Spolupráce mezi malými hospodářskými subjekty při organizování společných pracovních procesů a sdílení zařízení a zdrojů a pro rozvoj služeb cest.ruchu nebo jejich uvádění na trh	0,14
09.3 Podpora organizace potravinového řetězce, včetně zpracování zemědělských produktů a jejich uvádění na trh, dobrých životních podmínek zvířat a řízení rizik v zemědělství	Podpora na investice do zpracování, uvádění na trh nebo vývoje zemědělských produktů	3,10
	Dobré životní podmínky zvířat	2,86
	Podpora na pilotní projekty a vývoj nových produktů, postupů a technologií - Podpora vývoje nových produktů, postupů a technologií při zpracování zemědělských produktů a jejich uvádění na trh	2,41

Priorita Unie	Opatření	Podíl na celkové alokaci v %
a	c	d
	Podpora horizontální a vertikální spolupráce mezi účastníky dodavatelského řetězce k vytvoření a rozvoji KDŘ a místních trhů a propagačních činností v místním kontextu, které souvisí s rozvojem KDŘ a místních trhů	0,09
09.4 Obnova, zachování a zlepšení ekosystémů souvisejících se zemědělstvím a lesnictvím	Podpora na předcházení poškozování lesů lesními požáry, přírodními katastrofami a katastrofickými událostmi	0,08
	Podpora na obnovu lesů poškozených lesními požáry, přírodními katastrofami a katastrofickými událostmi - Obnova lesních porostů po kalamitách	0,22
	Podpora na obnovu lesů poškozených lesními požáry, přírodními katastrofami a katastrofickými událostmi - Odstraňování škod způsobených povodněmi	0,06
	Podpora investic ke zvýšení odolnosti a ekologické hodnoty lesních ekosystémů - Investice do ochrany melioračních a zpevňujících dřevin	0,15
	Podpora investic ke zvýšení odolnosti a ekologické hodnoty lesních ekosystémů - Neproduktivní investice v lesích	0,14
	Podpora investic ke zvýšení odolnosti a ekologické hodnoty lesních ekosystémů - Přeměna porostů náhradních dřevin	0,35
	Agroenvironmentálně-klimatická opatření	29,44
	Ekologické zemědělství	11,08
	Platby v rámci sítě Natura 2000 a podle rámcové směrnice o vodě	0,14
	Platby pro oblasti s přírodními či jinými zvláštními omezeními	25,55
	Lesnicko-environmentální a klimatické služby a ochrana lesů	0,25
09.5 Podpora účinného využívání zdrojů a podpora přechodu na nízkouhlíkovou ekonomiku v odvětvích zemědělství, potravinářství a lesnictví, která je odolná vůči klimatu	Podpora na investice na založení a rozvoj nezemědělských činností - obnovitelné zdroje	0,03
	Podpora na zalesňování / zakládání lesů	0,34
09.5 Podpora účinného využívání zdrojů a podpora přechodu na nízkouhlíkovou ekonomiku v odvětvích zemědělství, potravinářství a lesnictví, která je odolná vůči klimatu + 09.6 Podpora sociálního začleňování, snižování chudoby a hospodářského rozvoje ve venkovských oblastech	Podpora na investice na založení a rozvoj nezemědělských činností - Investice do nezemědělských činností	1,13
09.6 Podpora sociálního začleňování, snižování chudoby a hospodářského rozvoje ve venkovských oblastech	Podpora na investice na založení a rozvoj nezemědělských činností - Podpora agroturistiky	0,56
	Podpora místního rozvoje na základě iniciativy LEADER (komunitně vedený místní rozvoj) - Podpora provádění operací v rámci strategie komunitně vedeného místního rozvoje	4,81
	Podpora místního rozvoje na základě iniciativy LEADER (komunitně vedený místní rozvoj) - Podpora a provádění činností spolupráce místních akčních skupin	0,19

Priorita Unie	Opatření	Podíl na celkové alokaci v %
a	c	d
09.7 Technická pomoc	Technická pomoc - Podpora technické pomoci	0,52
	Technická pomoc - Podpora pro řízení a činnost	0,13
09.8 Staré závazky - Předčasné ukončení zemědělské činnosti	Staré závazky - PUZČ	0,43

5.9.2 Přehled vyhlášených výzev

K 30. září 2020 vyhlásil ŘO PRV celkem 149 výzev v objemu 59,9 mld. Kč (příspěvek EU), což představuje 99,9 % celkové alokace. Ve třetím čtvrtletí roku 2020 bylo vyhlášeno 9 nových výzev na obnovu lesních porostů po kalamitách, lesnickou infrastrukturu, vzdělávací akce, informační akce, zahájení činnosti mladých zemědělců, investice do nezemědělských činností, podporu agroturistiky, investice do ochrany melioračních dřevin a na přeměnu porostů náhradních dřevin. Podrobnější informace o vyhlášených výzvách lze nalézt na stránkách: <http://eagri.cz/public/web/mze/dotace/program-rozvoje-venkova-na-obdobi-2014>.

5.9.3 Finanční čerpání

Hodnota právních aktů o poskytnutí / převodu podpory uzavřených ve třetím čtvrtletí roku 2020 byla v PRV 0,6 mld. Kč (příspěvek EU), čtvrtletní pokrok v tomto finančním stavu tedy představuje 1,0 % celkové alokace programu. Celkem bylo ke dni 30. září 2020 v PRV uzavřeno 240 311 právních aktů o poskytnutí / převodu podpory ve výši 50,0 mld. Kč (příspěvek EU), což představuje 83,4 % celkové alokace programu. Ke konci třetího čtvrtletí 2020 bylo proplaceno 45,8 mld. Kč, tedy 76,4 % celkové alokace programu. Hodnota finančních prostředků v proplacených žádostech o platbu za třetí čtvrtletí roku 2020 byla 0,8 mld. Kč, tedy 1,3 % celkové alokace programu. Stav finančních prostředků vyúčtovaných v žádostech o platbu dosáhl k 30. září 2020 hodnoty 44,4 mld. Kč, tj. 74,0 % celkové alokace programu. Hodnota finančních prostředků vyúčtovaných v žádostech o platbu za první čtvrtletí roku 2020 byla 2,4 mld. Kč, tj. 4,1 % celkové alokace programu. Do EK byly ke konci třetího čtvrtletí roku 2020 odeslány žádosti o průběžnou platbu v celkové hodnotě 44,4 mld. Kč, tj. 74,4 % celkové alokace programu. Hodnota finančních prostředků v odeslaných žádostech o průběžnou platbu do EK za třetí čtvrtletí roku 2020 byla 2,4 mld. Kč, tj. 3,9 % celkové alokace programu.

Nejvyšší podíl finančních prostředků v právních aktech o poskytnutí / převodu podpory byl k 30. září 2020 vykázan v rámci PRV na prioritě Unie 2 *Zvýšení životaschopnosti zemědělských podniků a konkurenceschopnosti všech druhů zemědělské činnosti ve všech regionech a podpora inovativních zemědělských technologií a udržitelného obhospodařování lesů*, kde tento finanční stav dosahuje 92,8 % celkové alokace této priority Unie. Nejnižší podíl finančních prostředků v právních aktech o poskytnutí / převodu ke sledovanému datu byl vykázan na prioritě Unie 6 *Podpora sociálního začleňování, snižování chudoby a hospodářského rozvoje ve venkovských oblastech*, kde hodnota tohoto podílu byla 50,3 % celkové alokace této priority Unie.

Graf 14 Stav čerpání programu



Poznámka: Finanční prostředky jsou za příspěvek Unie a v měně CZK.

Tabulka 21 Stav čerpání programu

Priorita Unie	Fond	Kategorie regionu	Celková alokace 2014–2020	Zaregistrované žádosti o podporu			Operace s právním aktem o poskytnutí / převodu podpory			Finanční prostředky proplacené v žádostech o platbu		Finanční prostředky vyúčtované v žádostech o platbu		Finanční prostředky v souhrnných žádostech autorizovaných ŘO	
				mil. CZK	počet	%	počet	mil. CZK	%	mil. CZK	%	mil. CZK	%	mil. CZK	%
a	b	c	d	e	f	g	h	i	j=i/d	k	l=k/d	m	n=m/d	o	p=o/d
09.1	EZFRV	Nerelevantní	0	0	0	0,00	0	0	0,00	0	0,00	0	0,00	N/A	N/A
09.2	EZFRV	Nerelevantní	9 434	19 857	17 485	185,34	9 771	8 752	92,78	6 679	70,80	6 284	66,61	N/A	N/A
09.3	EZFRV	Nerelevantní	5 063	9 388	8 908	175,94	5 594	4 426	87,41	3 303	65,23	3 194	63,09	N/A	N/A
09.4	EZFRV	Nerelevantní	40 555	205 619	38 707	95,44	204 439	34 224	84,39	33 971	83,77	28 778	70,96	N/A	N/A
09.5	EZFRV	Nerelevantní	257	11 793	200	77,92	11 545	139	54,07	135	52,39	154	59,73	N/A	N/A
09.6	EZFRV	Nerelevantní	3 996	11 690	4 147	103,79	5 783	2 009	50,28	1 341	33,55	5 638	141,11	N/A	N/A
09.7	EZFRV	Nerelevantní	386	372	237	61,34	352	232	60,18	119	30,85	117	30,25	N/A	N/A
09.8	EZFRV	Nerelevantní	257	4 569	224	86,83	4 404	237	92,25	237	92,25	209	81,30	N/A	N/A
09	EZFRV	Nerelevantní	59 948	263 288	69 907	116,61	241 888	50 020	83,44	45 784	76,37	44 373	74,02	N/A	N/A

Poznámky:

Tabulka obsahuje kumulativní údaje od počátku programového období do konce čtvrtletí, za které je zpráva vykazována.

Finanční prostředky jsou za příspěvek Unie v měně CZK.

V případě programu spolufinancovaného z EZFRV jsou zahrnuty údaje za projekty, plošná opatření a také staré závazky.

e Údaj zahrnuje počet žádostí o podporu zaregistrovaných v jednokolovém hodnocení a počet předběžných žádostí o podporu zaregistrovaných v první kole dvoukolového hodnocení.

o, p V případě PRV je stav „Finanční prostředky v souhrnných žádostech autorizovaných ŘO“ nerelevantní z důvodu nastavení finančních toků u tohoto programu.

5.10 Operační program Rybářství

5.10.1 Zaměření

OP Rybářství (OP R) je nástrojem čerpání podpory z Evropského námořního a rybářského fondu a přispívá k provádění Společné rybářské politiky v ČR. Řídicím orgánem je Ministerstvo zemědělství, zprostředkujícím orgánem je Státní zemědělský a intervenční fond.

Další informace je možné získat na webových stránkách programu www.eagri.cz.

Tabulka 22 Struktura programu

Priorita Unie	Podíl na celkové alokaci v %
a	c
10.2 Podpora environmentálně udržitelné, inovativní a konkurenceschopné akvakultury založené na znalostech a účinně využívající zdroje	75,9
10.3 Podpora provádění Společné rybářské politiky	8,5
10.5 Podpora uvádění na trh a zpracování	10,0
10.6 Technická pomoc	5,5

5.10.2 Přehled vyhlášených výzev

K 30. září 2020 vyhlásil Řídicí orgán OP Rybářství celkem 52 výzev v objemu 1,7 mld. Kč (příspěvek EU), což představuje 207,2 % celkové alokace. Ve třetím čtvrtletí roku 2020 byly vyhlášeny 4 výzvy v celkovém objemu 67 tis. Kč (příspěvek EU). Vyhlášené výzvy byly zaměřené na inovace, investice do akvakultury, recirkulační zařízení a na investice do zpracování produktů. Oproti údajům k 30. červnu 2020 došlo ke změně celkového objemu vyhlášené alokace o 0,1 mld. Kč. Podrobnější informace o vyhlášených výzvách lze nalézt na stránkách: <http://eagri.cz/public/web/mze/dotace/operacni-program-rybarstvi-na-obdobi-1/zakladni-informace/vyzvy/>.

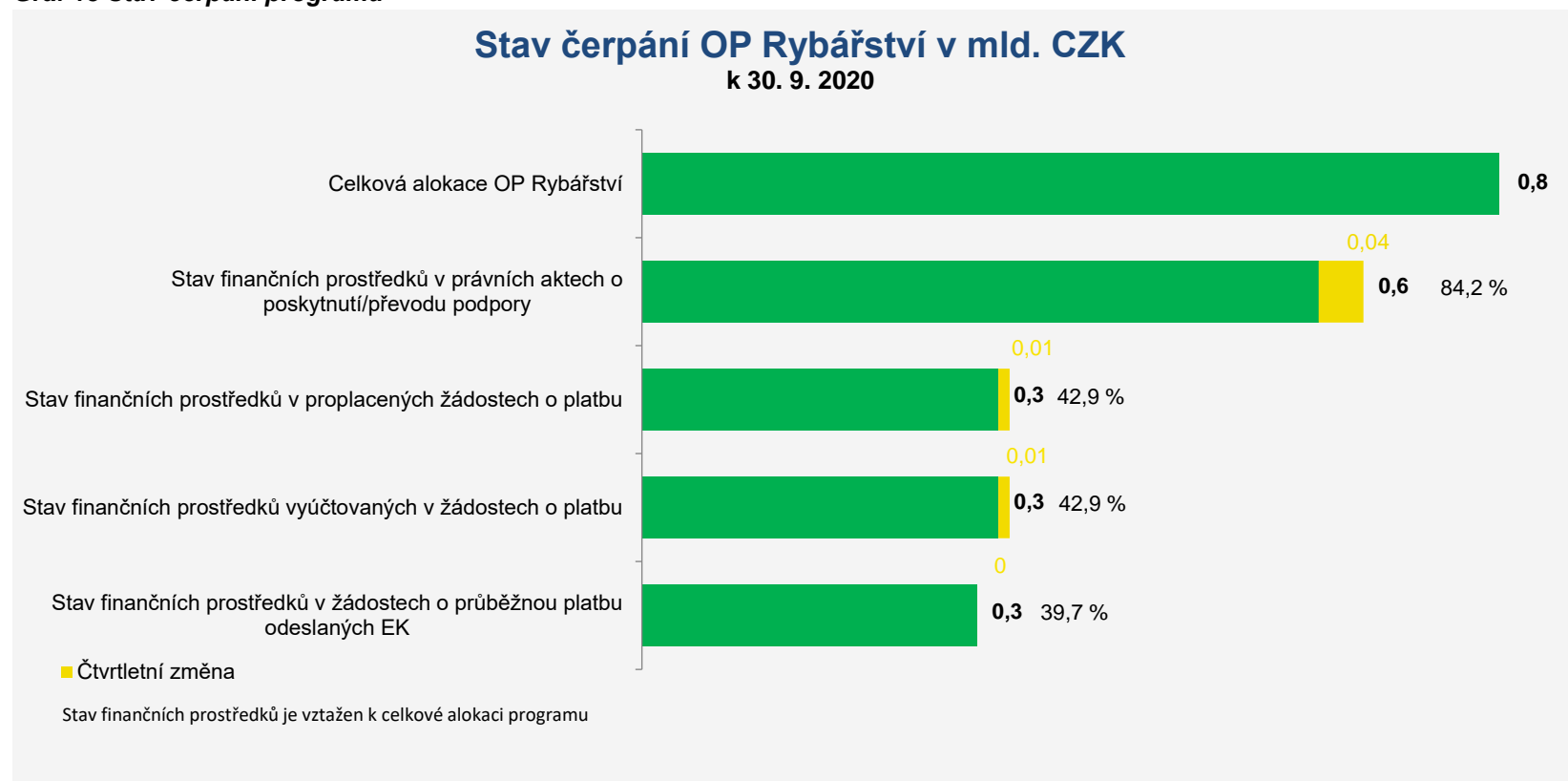
5.10.3 Finanční čerpání

Ve třetím čtvrtletí roku 2020 bylo v OP R uzavřeno 74 právních aktů o poskytnutí / převodu podpory ve výši 0,04 mld. Kč (příspěvek EU), čtvrtletní pokrok v tomto finančním stavu tedy představuje 5,2 % celkové alokace programu. Celkem bylo ke dni 30. září 2020 v OP R uzavřeno 890 právních aktů o poskytnutí / převodu podpory ve výši 0,6 mld. Kč (příspěvek EU), což představuje 84,2 % celkové alokace programu. Ke konci třetího čtvrtletí 2020 bylo proplaceno 0,3 mld. Kč, tedy 42,9 % celkové alokace programu. Hodnota finančních prostředků v proplacených žádostech o platbu za třetí čtvrtletí roku 2020 byla 0,01 mld. Kč, tedy 1,3 % celkové alokace programu. Stav finančních prostředků vyúčtovaných v žádostech o platbu dosáhl k 30. září 2020 hodnoty 0,3 mld. Kč, tj. 42,9 % celkové alokace programu. Hodnota finančních prostředků vyúčtovaných v žádostech o platbu za třetí čtvrtletí roku 2020 byla 0,01 mld. Kč, tj. 1,3 %

celkové alokace programu. Do EK byly ke konci třetího čtvrtletí roku 2020 odeslány žádosti o průběžnou platbu v celkové hodnotě 0,3 mld. Kč, tj. 39,7 % celkové alokace programu. V průběhu třetího čtvrtletí nebyly do EK odeslány žádné žádosti o průběžnou platbu.

Nejvyšší podíl finančních prostředků v právních aktech o poskytnutí / převodu podpory byl k 30. září 2020 vykázán v rámci OP R na prioritě Unie 5 *Podpora uvádění na trh a zpracování*, kde tento finanční stav dosahuje 102,3 % celkové alokace této priority Unie. Nejnižší podíl finančních prostředků v právních aktech o poskytnutí / převodu byl ke sledovanému datu vykázán na prioritě Unie 3 *Podpora provádění Společné rybářské politiky*, kde dosáhl hodnoty 27,6 % celkové alokace této priority Unie.

Graf 15 Stav čerpání programu



Poznámka: Finanční prostředky jsou za příspěvek Unie a v měně CZK.

Tabulka 23 Stav čerpání programu

Priorita Unie	Fond	Kategorie regionu	Celková alokace 2014–2020	Zaregistrované žádosti o podporu			Operace s právním aktem o poskytnutí / převodu podpory			Finanční prostředky proplacené v žádostech o platbu		Finanční prostředky vyúčtované v žádostech o platbu		Finanční prostředky v souhrnných žádostech autorizovaných ŘO	
				mil. CZK	počet	%	počet	mil. CZK	%	mil. CZK	%	mil. CZK	%	mil. CZK	%
a	b	c	d	e	f	g	h	i	j	k	l=k/d	m	n=m/d	o	p=o/d
10.2	ENRF	Nerelevantní	619	936	847	136,80	719	549	88,78	314	50,78	314	50,78	293	47,28
10.3	ENRF	Nerelevantní	70	12	27	38,34	10	19	27,63	2	2,75	2	2,75	2	2,75
10.5	ENRF	Nerelevantní	82	156	143	175,20	113	84	102,32	23	28,13	23	28,13	22	26,71
10.7	ENRF	Nerelevantní	45	50	36	81,59	48	34	75,54	11	23,54	11	23,54	11	23,54
10	ENRF	Nerelevantní	815	1 154	1 053	129,23	890	686	84,20	350	42,91	350	42,91	327	40,11

Poznámky:

Tabulka obsahuje kumulativní údaje od počátku programového období do konce čtvrtletí, za které je zpráva vykazována.

Finanční prostředky jsou za příspěvek Unie v měně CZK.

e Údaj zahrnuje počet žádostí o podporu zaregistrovaných v jednokolovém hodnocení a počet předběžných žádostí o podporu zaregistrovaných v první kole dvoukolového hodnocení.

6 Realizace programů v cíli Evropská územní spolupráce

6.1 INTERREG V-A Česká republika - Polsko

6.1.1 Zaměření

Program INTERREG V-A ČR – Polsko se zaměřuje na zlepšení podmínek v oblasti cestovního ruchu, ochranu životního prostředí, podporu hospodářské spolupráce, podporu rozvoje přeshraniční infrastruktury, podporu vzdělávání, kulturních a společenských aktivit, spolupráci územních samospráv a dalších subjektů na obou stranách hranice. Program INTERREG V-A ČR – Polsko je financován z EFRR.

Z územního hlediska je program zaměřen na české a polské příhraniční regiony NUTS III, kterými jsou: Liberecký kraj, Královéhradecký kraj, Pardubický kraj, Olomoucký kraj, Moravskoslezský kraj a polské podregiony - Jeleniogórský, Walbrzyský, Opolský, Nyský, Rybnický, Bielský, částečně Tyský a Wrocławský.

Řídicím orgánem je MMR, Ministerstvo rozvoje Polské republiky plní funkci Národního orgánu. Činnost Společného sekretariátu, který sídlí v Olomouci, zajišťují na české straně pracovníci Centra pro regionální rozvoj České republiky, za polskou stranu doplnění o pracovníky delegované jednotlivými příhraničními vojvodstvími (Dolnoslezské, Opolské a Slezské). Podrobnější informace jsou uvedeny na internetových stránkách www.cz-pl.eu.

Tabulka 24 Struktura programu

Prioritní osa	Podíl na celkové alokaci v %
a	b
11.1 Společné řízení rizik	5,6
11.2 Rozvoj potenciálu přírodních a kulturních zdrojů pro podporu zaměstnanosti	61,3
11.3 Vzdělávání a kvalifikace	4,3
11.4 Spolupráce institucí a komunit	24,1
11.5 Technická pomoc	4,7

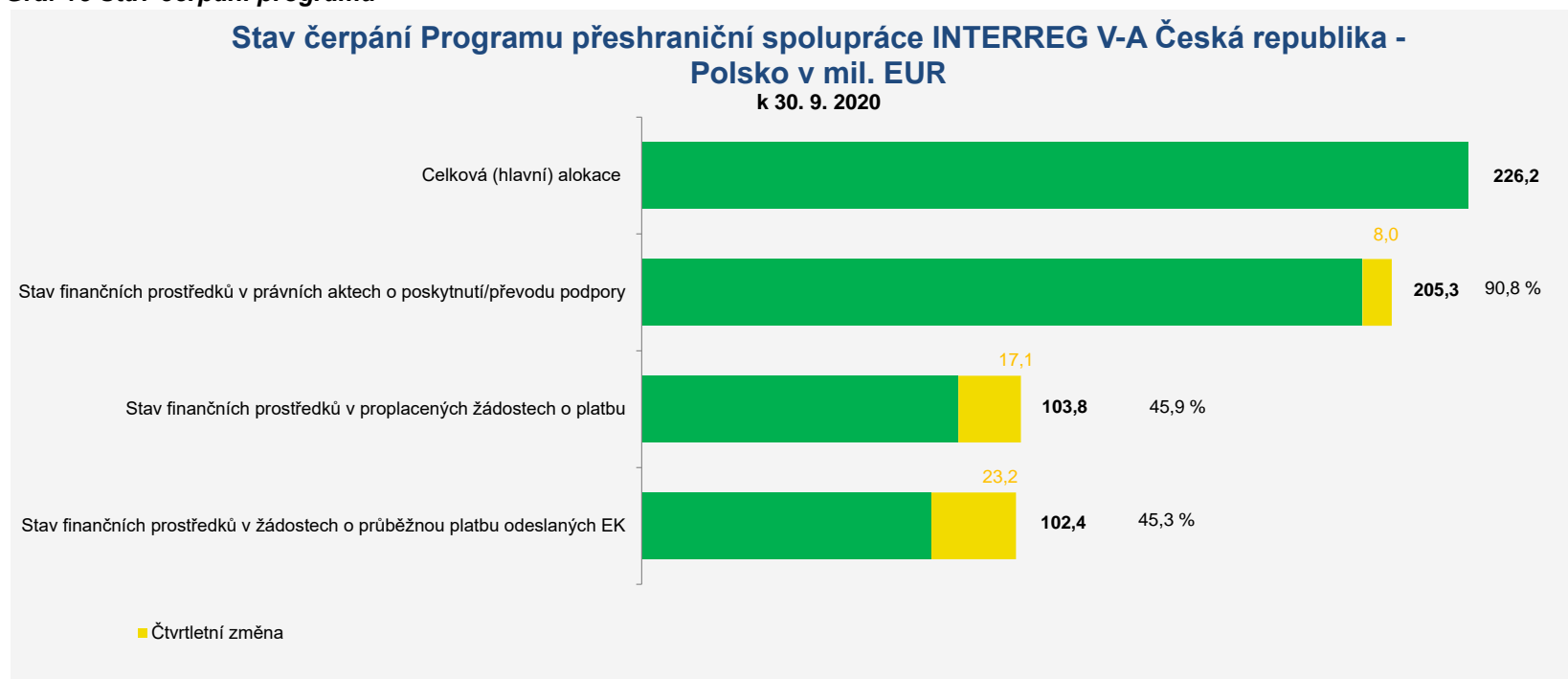
6.1.2 Přehled vyhlášených výzev

Od počátku programového období bylo vyhlášeno celkem 30 výzev s celkovou alokací 319,7 mil. EUR (CZV). V průběhu třetího čtvrtletí roku 2020 bylo možné podávat žádosti do 7 výzev v celkovém finančním objemu 61,2 mil. EUR (CZV). Podrobnosti k výzám jsou uvedeny na internetových stránkách programu <http://www.cz-pl.eu/>.

6.1.3 Finanční čerpání

V programu INTERREG V-A Česká republika – Polsko bylo k 30 září 2020 vydáno 202 právních aktů o poskytnutí / převodu podpory v celkové hodnotě 205,3 mil. EUR (tj. 90,8 % celkové alokace programu). Ke konci třetího čtvrtletí roku 2020 bylo proplaceno 103,8 mil. EUR (45,9 % celkové alokace programu). Do EK byly odeslány žádosti o průběžnou platbu ve výši 102,4 mil. EUR (45,3 % celkové alokace programu).

Graf 16 Stav čerpání programu



Poznámka: Finanční prostředky jsou za příspěvek Unie a v měně EUR.

Tabulka 25 Stav čerpání programu

Prioritní osa	Fond	Celková alokace 2014–2020	Zaregistrované žádosti o podporu			Operace s právním aktem o poskytnutí / převodu podpory			Finanční prostředky v proplacených žádostech o platbu	
			počet	mil. EUR	%	počet	mil. EUR	%	mil. EUR	%
a	b	d	e	f	g	h	i	j=i/d	k	l=k/d
11.1	EFRR	13	15	21	164,80	9	12	94,39	10	78,19
11.2	EFRR	139	236	412	296,92	61	127	91,90	65	47,05
11.3	EFRR	10	67	31	321,24	19	8	81,87	2	17,02
11.4	EFRR	55	152	98	179,67	69	49	89,11	24	43,29
11.5	EFRR	11	47	39	372,37	44	9	88,25	3	32,03
11	EFRR	226	517	601	265,87	202	205	90,76	104	45,88

Poznámky:

Tabulka obsahuje údaje o počtu individuálních projektů a fondů mikroprojektů, tzn., neuvádí se údaje o počtu mikroprojektů.

Tabulka obsahuje kumulativní údaje od počátku programového období do konce čtvrtletí, za které je zpráva vykazována.

Finanční prostředky jsou za příspěvek Unie v měně EUR.

6.2 INTERREG V-A Slovensko - Česká republika

6.2.1 Zaměření

Program Interreg V-A Slovenská republika - Česká republika je zaměřen na podporu přeshraniční hospodářské, kulturní a komunální spolupráce, podporu vzdělávání a odborné přípravy, ochranu a rozvoj přírodního a kulturního dědictví, ochranu biologické rozmanitosti, ochranu půdy a podporu ekosystémových služeb včetně sítě NATURA 2000. Dále se zaměřuje na podporu investování podniků do výzkumu a inovací a na vytváření synergií mezi podniky, centry výzkumu a vysokoškolským vzdělávacím prostředím. Program INTERREG V-A ČR – Slovensko je financován z EFRR.

Územně je program určen na české straně pro Jihomoravský, Moravskoslezský a Zlínský kraj, na slovenské straně pro Trenčinský, Trnavský a Žilinský samosprávný kraj.

Řídicím orgánem programu je slovenské Ministerstvo zemědělství a rozvoje venkova, funkci Národního orgánu plní MMR. Činnost Společného technického sekretariátu zajišťuje útvar na Ministerstvu zemědělství a rozvoje venkova SR. Podrobnější informace jsou uvedeny na stránkách programu www.sk-cz.eu.

Tabulka 26 Struktura programu

Prioritní osa	Podíl na celkové alokaci v %
a	b
1 Využívání inovačního potenciálu	16,0
2 Kvalitní životní prostředí	67,0
3 Rozvoj místních iniciativ	11,0
4 Technická pomoc	6,0

6.2.2 Přehled vyhlášených výzev

Ve třetím čtvrtletí 2020 byla vyhlášena výzva *Zabezpečení plynulé implementace programů jako předpokladu zabezpečení dosažených stanovených cílů* s alokací 643 994 EUR. Podrobnosti jsou uvedeny na webových stránkách programu <http://www.sk-cz.eu>.

6.2.3 Finanční čerpání

V programu INTERREG V-A Slovensko - Česká republika bylo do 30. září 2020 vydáno 117 právních aktů o poskytnutí / převodu podpory v hodnotě 75,2 mil. EUR (83,4 % celkové alokace programu), příjemcům bylo proplaceno 23,2 mil. EUR (25,8 % celkové alokace programu). Do EK byly odeslány žádosti v hodnotě 18,2 mil. EUR (20,2 % celkové alokace programu).

6.3 INTERREG V-A Rakousko - Česká republika

6.3.1 Zaměření

Program INTERREG V-A Rakousko – Česká republika pro období 2014–2020 je zaměřen na podporu vědy, výzkumu a inovací, ochranu životního prostředí, podporu kulturního a přírodního dědictví, podporu vzdělávání a rozvoj komunit v přeshraniční dimenzi. Program je orientován zejména na regionální a místní projekty s přeshraničním významem. Program INTERREG V-A ČR – Rakousko je financován z EFRR.

Prioritou programu je posílení udržitelného inovativního ekonomického rozvoje programového území v přeshraniční dimenzi.

Území programu je vymezeno regiony NUTS III. V České republice se jedná o Jihočeský kraj, Kraj Vysočina a Jihomoravský kraj. V Rakousku je programové území tvořeno regiony: Mostviertel-Eisenwurzen, Sankt Pölten, Waldviertel, Weinviertel, Wiener Umland-Nordteil, Wien, Innviertel, Linz-Wels, Mühlviertel, Steyr-Kirchdorf. Podrobnější informace jsou uvedeny na webových stránkách: www.at-cz.eu.

Tabulka 27 Struktura programu

Prioritní osa	Podíl na celkové alokaci v %
a	b
1 Posílení výzkumu, technologického rozvoje a inovací	13,0
2 Životní prostředí a zdroje	46,0
3 Rozvoj lidských zdrojů	14,0
4 Udržitelné sítě a institucionální spolupráce	21,0
5 Technická pomoc	6,0

6.3.2 Přehled vyhlášených výzev

Ve třetím čtvrtletí roku 2020 bylo možné předkládat žádosti do vyhlášené průběžné výzvy č. 1, alokace vyhlášené výzvy je 97 814 933,00 EUR (tedy pokrývající celkovou alokaci programu). Podrobnosti jsou zveřejněny na webových stránkách programu <http://www.at-cz.eu>.

6.3.3 Finanční čerpání

K 30. září 2020 bylo vydáno 61 právních aktů o poskytnutí / převodu podpory v celkové hodnotě 88,2 mil. EUR (90,2 % celkové alokace programu), příjemcům bylo proplaceno 24,9 mil. EUR (25,4 % celkové alokace programu). Do EK byly odeslány žádosti v hodnotě 15,4 mil. EUR (15,8 % celkové alokace programu).

6.4 Program přeshraniční spolupráce Česká republika - Svobodný stát Bavorsko Cíl EÚS 2014–2020

6.4.1 Zaměření

Program přeshraniční spolupráce Česká republika - Svobodný stát Bavorsko je zaměřen na posilování výzkumu, technologického rozvoje a inovací, zachování a ochrana životního prostředí a účinné využívání zdrojů, investice do dovedností a vzdělávání a udržitelné sítě a institucionální spolupráce.

Program je určen pro české kraje Karlovarský, Plzeňský a Jihočeský, na bavorské straně jde o zemské okresy Cham, Freyung-Grafenau, Hof, Neustadt an der Waldnaab, Regen, Schwandorf, Tirschenreuth a Wunsiedel im Fichtelgebirge, Amberg-Sulzbach, Bayreuth, Deggendorf, Kronach, Kulmbach, Passau, Regensburg a Straubing - Bogen a statutární města Amberg, Bayreuth, Passau, Regensburg a Straubing, Hof a Weiden. Program je financován z EFRR.

Řídicím orgánem je Bavorské státní ministerstvo hospodářství a médií, energie a technologie. Ministerstvo pro místní rozvoj ČR plní funkci Národního orgánu. Společný sekretariát sídlí v Bayreuthu. Podrobnější informace jsou uvedeny na internetových stránkách programu www.by-cz.eu.

Tabulka 28 Struktura programu

Prioritní osa	Podíl na celkové alokaci v %
a	b
1 Posilování výzkumu, technologického rozvoje a inovací	17,3
2 Zachování a ochrana životního prostředí a účinné využívání zdrojů	38,4
3 Investice do dovedností a vzdělávání	11,4
4 Udržitelné sítě a institucionální spolupráce	26,9
5 Technická pomoc	6,0

6.4.2 Přehled vyhlášených výzev

Ve třetím čtvrtletí roku 2020 bylo možné předkládat žádosti do vyhlášené průběžné výzvy č. 1, alokace vyhlášené výzvy je 103 375 149,00 EUR (tedy pokrývající celkovou alokaci programu). Podrobnosti jsou zveřejněny na webových stránkách programu <http://www.by-cz.eu>.

6.4.3 Finanční čerpání

V Programu přeshraniční spolupráce Česká republika - Svobodný stát Bavorsko Cíl EÚS 2014–2020 bylo k 30. září 2020 vydáno 141 právních aktů o poskytnutí / převodu podpory v celkové výši 95,0 mil. EUR (91,9 % celkové alokace programu), proplaceno bylo 46,4 mil. EUR (44,9 % celkové alokace programu). Do EK byly odeslány žádosti v hodnotě 35,4 mil. EUR (34,3 % celkové alokace programu).

6.5 Program přeshraniční spolupráce Česká republika - Svobodný stát Sasko 2014–2020

6.5.1 Zaměření

Program přeshraniční spolupráce umožňuje realizaci a financování přeshraničních projektů v česko-saském příhraničí. Je řízen Saským státním ministerstvem životního prostředí a zemědělství. Kontaktními místy pro zájemce jsou Společný sekretariát sídlící v Saské rozvojové bance (Drážďany) a krajské úřady v dotačním území. Program je financován z EFRR.

Programové území je na české straně vymezeno Karlovarským, Ústeckým a Libereckým krajem, na saské straně zemskými okresy Vogtlandkreis, Zwickau, Erzgebirgskreis, Mittelsachsen, Sächsische Schweiz – Osterzgebirge, Bautzen a Görlitz a města s postavením okresu Dresden a Chemnitz, včetně durynských okresů Greiz a Saale-Orla. Podrobnější informace jsou uvedeny na internetových stránkách programu: www.sn-cz2020.eu.

Tabulka 29 Struktura programu

Prioritní osa	Podíl na celkové alokaci v %
a	d
1 Podpora přizpůsobení se změně klimatu, předcházení rizikům a řízení rizik	10,0
2 Zachování a ochrana životního prostředí a podpora účinného využívání zdrojů	43,5
3 Investice do vzdělávání, odborné přípravy a odborného výcviku k získávání dovedností a do celoživotního učení	17,5
4 Posilování institucionální kapacity veřejných orgánů a zúčastněných stran a přispívání k účinné veřejné správě	23,0
5 Technická pomoc	6,0

6.5.2 Přehled vyhlášených výzev

Ve třetím čtvrtletí roku 2020 bylo možné předkládat žádosti do vyhlášené průběžné výzvy č. 1, alokace vyhlášené výzvy je 157 967 067,00 EUR (tedy pokrývající celkovou alokaci programu). Podrobnosti jsou zveřejněny na webových stránkách programu <http://www.sn-cz2020.eu>.

6.5.3 Finanční čerpání

K 30. září 2020 bylo vydáno 150 právních aktů o poskytnutí / převodu podpory v hodnotě 157,8 mil. EUR (tj. 99,9 % celkové alokace programu), proplaceno bylo 109,6 mil. EUR (tj. 69,4 % celkové alokace programu). Do EK byly odeslány žádosti v hodnotě 109,3 mil. EUR (69,2 % celkové alokace programu).

7 Použité pojmy

Celková alokace Dohody o partnerství

Objem finančních prostředků z ESI fondů alokovaný pro DoP (resp. jednotlivé programy) na celé programové období 2014–2020.

Cílová hodnota indikátoru

Hodnota indikátoru, ke které se ŘO programu zavázal vůči EK v programovém dokumentu. Cílová hodnota může být dosažena až po ukončení realizace programu, tzn., že datum cílové hodnoty se nemusí rovnat datu předpokládaného ukončení realizace programu. Cílová hodnota může být naplňována i v době udržitelnosti. V rámci cílové hodnoty indikátoru je zohledněna výchozí hodnota indikátoru.

Dosažená hodnota indikátoru

Hodnota průběžného naplnění indikátoru a datum, kdy byla hodnota indikátoru dosažena. Dosažená hodnota je sledována pomocí monitorovacích zpráv, které pravidelně předkládají příjemci ŘO OP / ZS. Dosažená hodnota je kumulativní údaj od začátku realizace projektu nebo přírůstkový údaj dle povahy indikátoru a jeho definice.

Například:

- indikátory vztažené ke konkrétnímu období, např. „Počet proškolených osob v novém systému výuky za rok“
- podílové indikátory, např. „Změna počtu dopravních nehod na úsecích dotčených intervencí (%)“
- statistické indikátory.

V rámci dosažené hodnoty indikátoru je zohledněna výchozí hodnota indikátoru. Při interpretaci dat, jejichž výchozí hodnota je různá od nuly, je nutné uvádět všechny hodnoty společně (výchozí, cílová a dosažená).

Finanční prostředky v právních aktech o poskytnutí / převodu podpory

Finanční prostředky, u nichž je stvrzeno jejich poskytnutí / převod podpory subjektem poskytujícím podporu vůči příjemci, a to prostřednictvím právního aktu, příp. dodatku k právním aktům.

Finanční prostředky v proplacených žádostech o platbu

Finanční prostředky, které ŘO / ZS / PA proplatil na účty příjemců na základě schválených žádostí o platbu ex-post a žádostí o kombinovanou platbu.

V případě programů v cíli Evropská územní spolupráce se jedná o finanční prostředky, které pověřený orgán (platební orgán / certifikační orgán / platební a certifikační orgán) proplatil na účet příjemce (vedoucího partnera) na základě schválených žádostí o platbu ex-post, resp. předloženého vyúčtování.

Dále jsou zahrnovány finanční prostředky, které ŘO / ZS / PA proplatil ve formě zálohových plateb v režimu ex-ante financování (event. obdržel od příjemců v případě přeplatků), a to bez ohledu na, zda příjemci již předložili / nepředložili vyúčtování ex-ante.

Tyto údaje jsou dostupné pouze za příspěvek Unie a národní spolufinancování (národní veřejné zdroje a národní soukromé zdroje). V případě programu spolufinancovaného z EZFRV se jedná pouze o výši dotace.

Tento stav slouží pro vykazování vůči veřejnosti a pro potřeby finančního řízení.

Finanční prostředky v žádostech o průběžnou platbu odeslané EK

Finanční prostředky, které byly zaúčtovány v účetním systému MF-PCO v daném účetním roce, MF-PCO je certifikoval, zahrnul do žádosti o průběžnou platbu a odeslal EK k refundaci.

V případě programu spolufinancovaného z EZFRV se jedná o finanční prostředky, které PA odeslal EK k refundaci (včetně finančních prostředků za staré závazky). Údaj je dostupný pouze na úrovni programu.

V případě programů v cíli Evropská územní spolupráce se jedná o finanční prostředky, které pověřený orgán (certifikační orgán / platební a certifikační orgán) certifikoval a zahrnul do žádosti o průběžnou platbu a odeslal EK k refundaci.

Procentuální vyjádření, kolik finančních prostředků v žádostech o průběžnou platbu bylo odesláno EK vůči hlavní alokaci programu, vychází z přepočtu obou proměnných v měně EUR dle správného metodického vykazování. Absolutní hodnota v CZK je pro tento stav finančních prostředků orientační.

Finanční prostředky ve vyúčtovaných žádostech o platbu

Finanční prostředky, které v režimu ex-post a kombinovaného financování příjemci předložili (vyúčtovali) v žádostech o platbu a které ŘO / ZS / PA schválil (schváleno 2. stupněm).

Finanční prostředky, které v režimu ex-ante financování příjemci vyúčtovali a ŘO / ZS je schválil (schváleno 2. stupněm).

Tento stav slouží pro vykazování vůči veřejnosti a pro potřeby finančního řízení.

Hlavní alokace na jednotlivé roky implementace (resp. alokace na rok n)

Objem finančních prostředků přidělených dílčí programové úrovni na dílčí rok implementace, resp. na rok n, který odpovídá alokaci na daný rok implementace snížené o výši výkonnostní rezervy.

Limit čerpání pro rok n+3

Minimální objem finančních prostředků, které musí být předloženy v žádostech o průběžnou platbu EK, aby bylo naplněno pravidlo n+3 v daném roce implementace. Jinými slovy, jedná se o výši ročního závazku pro rok n, kterou je potřeba vyčerpat do konce roku n+3, sníženou o počáteční a roční předběžné platby.

Příspěvek Unie

Souhrnné označení pro zdroje spolufinancování z ESI fondů, tj. EFRR, ESF, FS, EZFRV a ENRF.

Výchozí hodnota indikátoru

Hodnota indikátoru naměřená před začátkem realizace projektu / programu. Hodnota se během realizace projektu / programu nemění. Výchozí hodnota indikátoru je zohledněna v rámci dosažené hodnoty. Při interpretaci dat, jejichž výchozí hodnota je různá od nuly, je nutné uvádět všechny hodnoty (výchozí, cílové a dosažené) společně. U statistických indikátorů může dojít ke změně výchozí hodnoty v případě, že se změní metodika jejich výpočtu a zpětně jsou dopočítávány časové řady.

Výkonnostní rámec

Výkonnostní rámec představuje nástroj, který slouží k hodnocení úspěšnosti čerpání finančních prostředků z ESI fondů a plnění finančních a věcných cílů prostřednictvím tzv. milníků a cílů. Motivaci k naplnění těchto milníků a cílů představuje výkonnostní rezerva.

Závazek příjemce

Hodnota (plán) indikátoru, ke které se příjemce zavázal realizací projektu vůči ŘO v Rozhodnutí / Smlouvě o poskytnutí dotace. V případě, že závazek silně překračuje cílové hodnoty stanovené v programovém dokumentu, mluvíme o tzv. přezávazkování indikátoru.

8 Seznam zkratek

AEO	Agroenvironmentální opatření
AO	Auditní orgán
APZ	Aktivní politika zaměstnanosti
BSK5	Biochemická spotřeba kyslíku za 5 dní
CF	Fond soudržnosti
CLLD	Komunitně vedený místní rozvoj
CSV	Celostátní síť pro venkov
CZK	Koruna česká
CZV	Celkové způsobilé výdaje
CŽV	Celoživotní vzdělávání
ČOV	Čistírna odpadních vod
ČR	Česká republika
ČZ	Čtvrtletní zpráva o implementaci ESI fondů v České republice v programovém období 2014–2020
DoP	Dohoda o partnerství
EFRR	Evropský fond pro regionální rozvoj
EIP	Evropské inovační partnerství
EK	Evropská komise
ENRF	Evropský námořní a rybářský fond
ESF	Evropský sociální fond
ESIF, ESI fondy	Evropské strukturální a investiční fondy
EU	Evropská unie
EUR	Společná evropská měna euro
EZFRV	Evropský zemědělský fond pro rozvoj venkova
FTE	Full time equivalent – přepočtený úvazek
GJ	Gigajoule
GSM-R/ETCS	Mezinárodní standard bezdrátové komunikace určený pro železniční aplikace/Evropský vlakový zabezpečovací systém
CHSKCr	Stanovení chemické spotřeby kyslíku dichromanem draselným
ICT	Informační a komunikační technologie
INTERREG V-A Česká republika - Polsko	Operační program přeshraniční spolupráce INTERREG V-A Česká republika - Polsko
INTERREG V-A Rakousko - Česká republika	Operační program přeshraniční spolupráce INTERREG V-A Rakousko - Česká republika
INTERREG V-A Slovensko - Česká republika	Operační program přeshraniční spolupráce INTERREG V-A Slovensko - Česká republika
IROP	Integrovaný regionální operační program
IS	Informační systém
IS SZIF	Informační systém Státního zemědělského intervenčního fondu
ISDS	Informační systém datových schránek
IT	Informační technologie
ITI	Integrovaná územní investice
ITS	Inteligentní dopravní systémy

IZS	Integrovaný záchranný systém
KVET	Kombinovaná výroba elektřiny a tepla
kW	kilowatt
LEADER	Liaison entre les actions economic rural – Propojování akcí hospodářského rozvoje venkova
LFA-H	Horské oblasti
LFA-O	Oblasti, které čelí značným přírodním omezením
LFA-S	Oblasti, které čelí specifickým omezením
MAS	Místní akční skupina
MHD	Městská hromadná doprava
MMR	Ministerstvo pro místní rozvoj České republiky
MS2014+	Monitorovací systém pro programové období 2014–2020
MSP	Malé a střední podniky
MVA	Megavoltampér
MW	Megawatt
MZe	Ministerstvo zemědělství
NGA	Sítě nové generace
NNO	Nestátní neziskové organizace
OP	Operační program
OP D	Operační program Doprava
OP PIK	Operační program Podnikání a inovace pro konkurenceschopnost
OP PPR	Operační program Praha – pól růstu
OP R	Operační program Rybářství
OP TP	Operační program Technická pomoc
OP VVV	Operační program Výzkum, vývoj a vzdělávání
OP Z	Operační program Zaměstnanost
OP ŽP	Operační program Životní prostředí
OSVČ	Osoba samostatně výdělečně činná
OZE	Obnovitelné zdroje energie
PF	Priorita financování
PO	Prioritní osa
PRV	Program rozvoje venkova 2014– 2020
PS/DS	Transformační výkon přenosové/distribuční soustavy
PU	Priorita Unie
PVS	Portál veřejné správy
REACH	Registrace, evaluace a autorizace chemických látek
RPJ	Roční pracovní jednotka
ŘO	Řídicí orgán
SAIDI	Průměrná souhrnná doba trvání přerušení distribuce elektřiny u zákazníků v hodnoceném období
SAIFI	Průměrný počet přerušení distribuce elektřiny u zákazníků v hodnoceném období
SVP	Speciální vzdělávací potřeby
SZIF	Státní zemědělský intervenční fond
TEN-T	Transevropské dopravní sítě
TJ	Terajoule

ÚP	Úřad práce
VaV	Výzkum a vývoj
VŠ	Vysoká škola
YEI	Youth Employment Initiative - Iniciativa na podporu zaměstnanosti mladých lidí
ZCHÚ	Zvláště chráněná území

