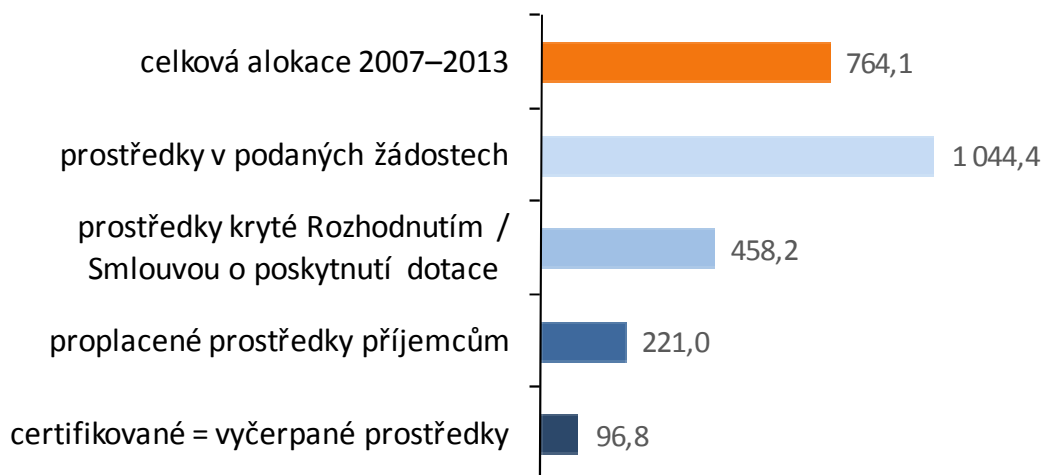


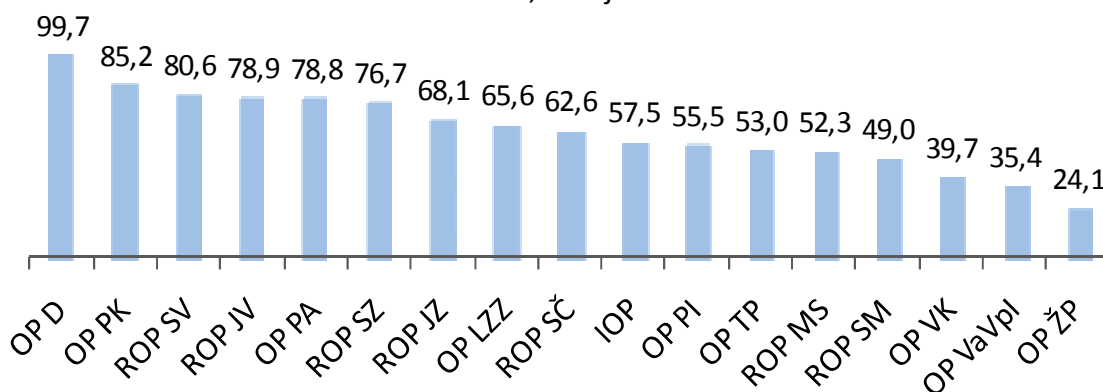
## STRUČNÝ PŘEHLED ČERPÁNÍ BŘEZEN 2011

**Souhrnný stav čerpání ze SF / FS a národních zdrojů v mld. Kč**  
k 6. 4. 2011, zdroj: MSC2007



**Stav prostředků krytých Rozhodnutím / Smlouvou o poskytnutí dotace\* v %**

vzhledem k celkové alokaci OP v programovém období 2007–2013  
k 6. 4. 2011, zdroj: MSC2007

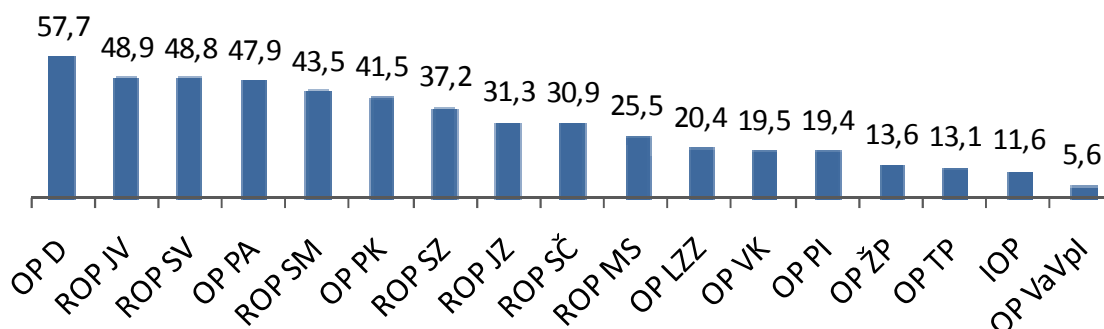


\* Zahrnuty individuální projekty (IP), globální granty (GG) a EK neschválené velké projekty

### Stav proplacených prostředků příjemcům \* v %

vzhledem k celkové alokaci OP v programovém období 2007–2013

k 6. 4. 2011, zdroj: MSC2007

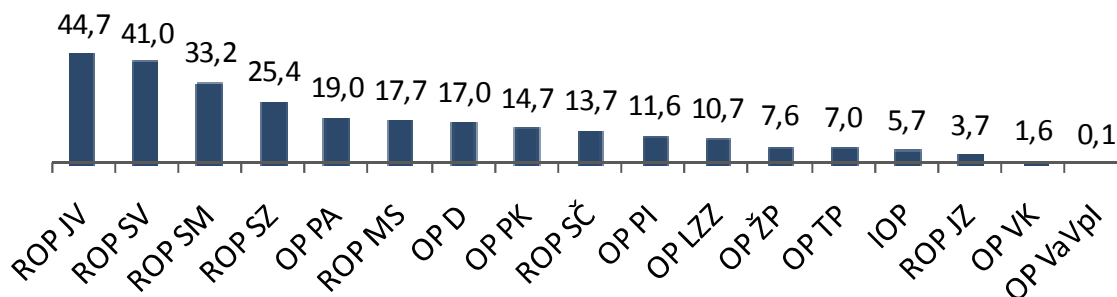


\* Zahrnuty ex-ante, průběžné a ex-post platby

### Stav certifikovaných finančních prostředků\* v %

vzhledem k celkové alokaci OP v programovém období 2007–2013

k 6. 4. 2011, zdroj: MSC2007



\* Finanční prostředky vyčerpané ze SF / FS a národních zdrojů