

**MĚSÍČNÍ MONITOROVACÍ ZPRÁVA
O PRŮBĚHU ČERPÁNÍ STRUKTURÁLNÍCH FONDŮ,
FONDU SOUDRŽNOSTI A NÁRODNÍCH ZDROJŮ
V PROGRAMOVÉM OBDOBÍ 2007–2013**

**AKTUALITA MĚSÍCE:
INTEGROVANÉ PLÁNY
ROZVOJE MĚST**

ČERVENEC 2012

Ministerstvo pro místní rozvoj

Odbor řízení a koordinace NSRR

Staroměstské náměstí 6

110 15 Praha 1

E-mail: nok@mmr.cz

Vydáno MMR-NOK 23. srpna 2012

OBSAH

1. ÚVOD	1
Účel zprávy.....	1
Struktura zprávy.....	1
Systém sběru dat	3
Aktuální sdělení MMR-NOK	3
Vývoj měnového kurzu	5
Přehled operačních programů ČR	7
Průběh čerpání SF / FS	8
2. STRUČNÝ PŘEHLED ČERPÁNÍ	10
3. REALIZACE NSRR	12
Finanční pokrok.....	12
Věcný pokrok	19
4. STAV PRAVIDLA N+3 / N+2	35
5. INTEGROVANÉ PLÁNY ROZVOJE MĚST	44
6.A STAV TEMATICKÝCH OPERAČNÍCH PROGRAMŮ CÍLE 1	57
Operační program Doprava	57
Operační program Životní prostředí	62
Operační program Podnikání a inovace	67
Operační program Výzkum a vývoj pro inovace	72
Operační program Vzdělávání pro konkurenceschopnost.....	77
Operační program Lidské zdroje a zaměstnanost.....	85
Integrovaný operační program	92
Operační program Technická pomoc.....	97
6.B STAV REGIONÁLNÍCH OPERAČNÍCH PROGRAMŮ CÍLE 1	102
Regionální operační program regionu soudržnosti Severozápad	102
Regionální operační program regionu soudržnosti Moravskoslezsko	107
Regionální operační program regionu soudržnosti Jihovýchod	112
Regionální operační program regionu soudržnosti Střední Morava	117
Regionální operační program regionu soudržnosti Severovýchod	121
Regionální operační program regionu soudržnosti Jihozápad	126
Regionální operační program regionu soudržnosti Střední Čechy.....	130
6.C STAV OPERAČNÍCH PROGRAMŮ CÍLE 2	135
Operační program Praha–Konkurenceschopnost.....	135
Operační program Praha–Adaptabilita	139
7. POUŽITÉ POJMY.....	144
8. SEZNAM ZKRATEK.....	148

1. ÚVOD

ÚČEL ZPRÁVY

Měsíční monitorovací zpráva o průběhu čerpání strukturálních fondů, Fondu soudržnosti a národních zdrojů (dále MMZ) představuje hlavní výstup monitoringu realizace operačních programů (dále OP) v programovém období 2007–2013.

Vydávání MMZ je v gesci Národního orgánu pro koordinaci (dále MMR-NOK), který má ze své centrální koordinační role přístup k agregovaným informacím o realizaci strukturální pomoci Evropské unie (dále EU) v ČR. Stejně jako u většiny ostatních zpráv zpracovávaných na úrovni Národního strategického referenčního rámce (dále NSRR), tj. na národní úrovni, využívá MMR-NOK údaje poskytované z nižších úrovní monitorování. Informační hodnota této zprávy **tedy přímo závisí na kvalitě a úplnosti informací poskytovaných řídicími orgány (dále ŘO) jednotlivých OP a příjemci pomoci**. MMZ vychází **zpravidla 23. dne následujícího kalendářního měsíce**, za který je zpráva sestavována.

Účel předkládané MMZ je dvojí povahy:

- Zpráva podává informace o pokroku čerpání strukturální pomoci nejen zainteresovaným institucím, ale i široké veřejnosti.
- Zpráva je nástrojem efektivního řízení strukturální pomoci EU. Poskytnutí pravidelného, podrobného a shrnujícího přehledu o průběhu čerpání strukturálních fondů, Fondu soudržnosti (dále jen SF / FS) a národních zdrojů vede nejen k účinnější kontrole, ale také díky možnosti porovnání jednotlivých OP a identifikaci problému ke stálému zkvalitňování implementačního procesu.

Následující komentované tabulky poskytují nejdůležitější informace o postupu čerpání prostředků SF / FS a národních zdrojů **za uplynulý měsíc červenec 2012**. Při jejich vytváření se MMR-NOK opírá po stránce metodické o Metodiku monitorování programů SF / FS pro programové období 2007–2013 a po stránce datové o výstupní sestavy centrálního informačního systému pro monitorování programů SF / FS a národních zdrojů pro období 2007–2013 (ms2007), tj. MSC2007.

STRUKTURA ZPRÁVY

MMZ se ve své struktuře dělí na **sedm obsahově odlišných oddílů**:

- Kapitola „Stručný přehled čerpání“ nabízí na jedné stránce grafické shrnutí klíčových dat o čerpání SF / FS.

- Kapitola „Realizace NSRR“ prezentuje finanční a věcný pokrok implementace NSRR prostřednictvím klíčových stavů čerpání finančních prostředků ze SF / FS a národních zdrojů a dále prostřednictvím vybraných indikátorů NSRR. Jedná se o souhrnný, národní pohled, jehož základem jsou agregovaná data za jednotlivé OP.
- Kapitola „Stav pravidla n+3 / n+2“ se věnuje kontrole dodržování tohoto důležitého finančního instrumentu za účelem předcházení ztráty finančních prostředků.
- Kapitoly „Stav tematických a regionálních operačních programů cíle 1 a 2“ tvoří nejobsáhlejší část MMZ a informují o stavu realizace strukturální pomoci z jednotlivých OP.
- Čtvrtletně je do MMZ zařazována kapitola „Stav operačních programů přeshraniční spolupráce cíle 3“, která se věnuje stavu čerpání finančních prostředků v rámci jednotlivých OP přeshraniční spolupráce.
- Jednou za tři měsíce je do MMZ zařazována také kapitola „Stav schvalování velkých projektů“. Ta je zaměřena na postup schvalování velkých projektů OP Doprava, OP Životní prostředí a OP Výzkum a vývoj pro inovace na národní úrovni a na úrovni Evropské komise (dále EK).
- V MMZ bývá také uváděna speciální kapitola na konkrétní téma.

V celém dokumentu se pracuje s několika **druhy tabulek**. U každého OP jsou uvedeny dva druhy tabulek:

- Tabulky „Údaje o projektech / grantových projektech (dále GP) / globálních grantech (dále GG)“ sledují proces administrace projektů před zahájením čerpání, poskytují informace o počtu projektů / GP / GG a výši na ně vázaných finančních prostředků v CZK. Ve sloupci „Podané žádosti“, „Projekty / GP / GG vyřazené z administrace“, „Projekty / GP / GG s vydaným Rozhodnutím / podepsanou Smlouvou“ a „Finančně ukončené projekty / GP / GG“ jsou uvedeny souhrnné údaje o projektech / GP / GG od počátku programového období do dne vygenerování výstupní sestavy z MSC2007. Projekty / GP / GG ve schvalovacím procesu jsou dynamického charakteru, v tabulkách je tedy zachycen pouze jejich aktuální stav ke dni, kdy byla sestava vygenerována (tzn. jde o stavy projektu / GP / GG, které zahrnují podané žádosti až do jejich schválení).
- Druhý typ tabulek „Údaje o stavu čerpání finančních prostředků“ se pak zaměřuje na schválené projekty / GP / GG a umožňuje rychle zjistit, jak čerpání daného OP pokračuje (obr. 1). Tato tabulka pracuje s finančními prostředky v CZK a s kumulativními hodnotami, které jsou dále vztaženy k celkové alokaci na programové období 2007–2013.

Dále se v dokumentu pracuje s těmito tabulkami:

- Tabulky „Vybrané projektové indikátory.“ obsahují informace o indikátorech agregovaných z úrovně projektů. Tabulky obsahují základní čtyři hodnoty pro každý indikátor – cílová hodnota, výchozí hodnota, závazek příjemců a dosažená hodnota.
- Tabulka „Stav pravidla n+3 vzhledem k alokaci 2007–2013“ sleduje plnění pravidla n+3 pro alokaci 2008 jednotlivých OP. V tabulce jsou vybrané ukazatele o stavu čerpání finančních prostředků vztahovány k alokaci za příspěvek Společenství (SF / FS). Finanční prostředky jsou vyjádřené v EUR.
- Tabulky „Přehled velkých projektů“ obsahují data o schvalovacím procesu velkých projektů (dále VP), včetně finančního objemu VP a jejich podílu k alokaci oblasti podpory a alokaci OP.

SYSTÉM SBĚRU DAT

Sběr dat pro tabulkovou část MMZ je standardně prováděn z **centrálního informačního systému** pro monitorování programů SF / FS pro období 2007–2013 (ms2007), tj. MSC2007. Datum generování dat je nastaveno na 3. den v měsíci, případně na 1. středu v měsíci, pokud bude 3. den v měsíci připadat na sobotu, neděli, pondělí nebo úterý. Nutnou podmínkou pro zajištění souladu mezi obsahem MMZ a reálným stavem implementace jednotlivých OP je **respektování Metodiky monitorování programů SF / FS pro programové období 2007–2013 všemi zúčastněnými subjekty.**

Data v takto vygenerovaných sestavách se vztahují k poslednímu dni v předcházejícím měsíci. Pro komentáře MMR-NOK jsou zásadně využívána data z MSC2007. **Jen doplňkově** jsou informace získávány **přímo od ŘO, případně z internetových stránek jednotlivých OP,** a dalších **subjektů zapojených do implementační struktury NSRR.**

Pokud není uvedeno jinak, veškeré datové výstupy a informace uváděné v MMZ, jsou platné ke stejnému dni, kdy jsou generovány sestavy se zdrojovými daty z MSC2007.

AKTUÁLNÍ SDĚLENÍ MMR-NOK

Za účelem vykazování reálného stavu čerpání finančních prostředků ze SF / FS a národních zdrojů ve stavu Prostředky kryté Rozhodnutím / Smlouvou (reálnou výši zazávkovaných prostředků), přistoupil MMR-NOK ke **změně metodiky** načítání dat pro tento ukazatel. Od února 2012 nejsou v rámci tohoto ukazatele sledovány projekty, které byly nedokončeny, a to ať z důvodu odstoupení ze strany příjemce nebo ŘO / zprostředkujícího subjektu (dále ZS). V terminologii metodiky monitorování se jedná o stavy N7 „Projekt nedokončen / stažen“ a N8 „Rozhodnutí / Smlouva ukončena ze strany ŘO / ZS“. Nadále se však započítává stav N6 „Projekt pozastaven“, a to z toho důvodu, že z tohoto stavu se projekt může vrátit do stavu výchozího, tedy zpět do realizace.

Do měsíční monitorovací zprávy za měsíc srpen 2012 MMR-NOK připravil **speciální kapitolu** „Integrované plány rozvoje měst“. Kapitola podává informace o vzájemně obsahově a časově

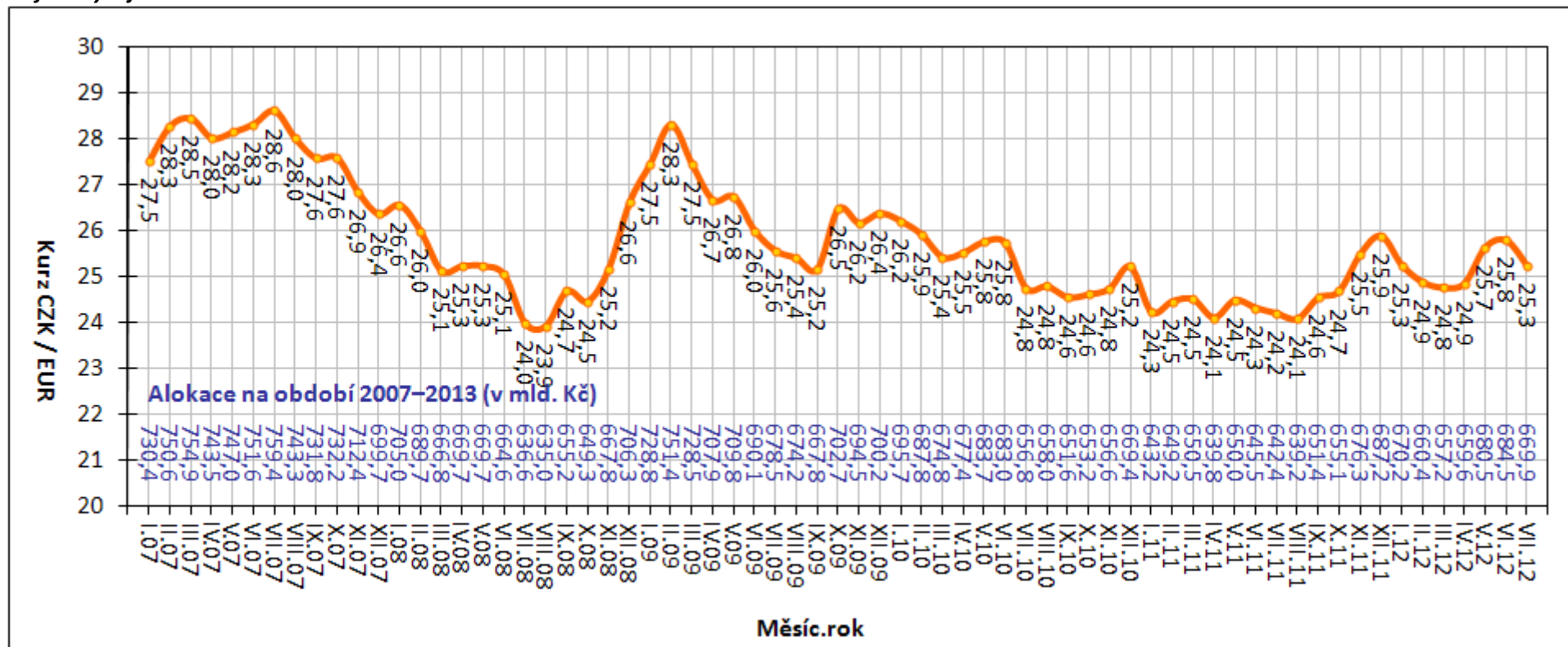
provázaných projektech zaměřených na realizaci ve vymezené části města nebo v rámci tematického přístupu na celém území města, směřující k dosažení společného cíle daného území. Integrované plány rozvoje měst jsou podporovány v rámci Integrovaného OP či regionálních OP.

VÝVOJ MĚNOVÉHO KURZU

Celková alokace na NSRR je stanovena v EUR, proto je klíčové pro úspěšnou a efektivní implementaci SF / FS přepočítávání kurzu CZK–EUR. Měnový kurz v MMZ je přebírán MSC2007 z informačního systému Viola¹. Do IS Viola se přenáší kurz, který stanovuje Evropská centrální banka (dále ECB) na následující měsíc, každý předposlední den v měsíci. Na počátku programového období 2007–2013, tedy v lednu 2007, byl kurz CZK vůči EUR stanoven na 27,54. Ke dni generování sestav se zdrojovými daty, tj. k 3. srpnu 2012, byla výše měnového kurzu stanovena na 25,26 Kč za EUR. Celkově můžeme konstatovat posílení kurzu CZK vůči EUR od počátku programového období o 8,3 %.

¹ IS Viola slouží k finančnímu řízení a účtování finančních prostředků z fondů EU v České republice na účtech Platebního a certifikačního orgánu v rámci účetní jednotky Ministerstva financí.

Graf 1 - Vývoj kurzu CZK–EUR



Poznámka:

- Alokace na období 2007–2013 je tvořena pouze zdroji EU, tzn. bez národních zdrojů.

Zdroj: MSC2007 – 3. 8. 2012

PŘEHLED OPERAČNÍCH PROGRAMŮ ČR

ČR využívá ve své implementační struktuře systém doplňkovosti tematických a regionálních OP. Jednotlivé OP spadají do gesce různých resortů, tj. dále ŘO, které jsou zodpovědné za provádění OP se všemi jeho aspekty.

Z 26 aktivit v rámci NSRR (24 OP a dva síťové programy) se **18 OP nachází v gesci českých ŘO**. Vzhledem k tříměsíční aktualizaci dat o čerpání (na základě spolupráce se zahraničními partnery) MMR-NOK sleduje jen 17 z 18 OP v gesci českých ŘO, tj. bez OP Přeshraniční spolupráce ČR–Polsko.

Následující tabulka zobrazuje přehled základních informací o jednotlivých OP.

Tab. 1 - Přehled OP programového období 2007–2013

Zkratka OP	Název OP / ROP a zdroj financování	Řídící orgán	Podíl na alokaci NSRR
1. cíl: Konvergence			
Tematické OP			
1. OP D	OP Doprava (FS / ERDF)	Ministerstvo dopravy	21,8
2. OP ŽP	OP Životní prostředí (FS / ERDF)	Ministerstvo životního prostředí	18,4
3. OP PI	OP Podnikání a inovace (ERDF)	Ministerstvo průmyslu a obchodu	11,7
4. OP VaVpl	OP Výzkum a vývoj pro inovace (ERDF)	Ministerstvo školství, mládeže a tělovýchovy	7,7
5. OP VK *	OP Vzdělávání pro konkurenceschopnost (ESF)	Ministerstvo školství, mládeže a tělovýchovy	6,8
6. OP LZZ *	OP Lidské zdroje a zaměstnanost (ESF)	Ministerstvo práce a sociálních věcí	6,9
7. IOP *	Integrovaný OP (ERDF)	Ministerstvo pro místní rozvoj	6,1
8. OP TP *	OP Technická pomoc (ERDF)	Ministerstvo pro místní rozvoj	0,7
Regionální OP			
9. ROP SZ	ROP pro NUTS II Severozápad (ERDF)	RR Severozápad (Ústí nad Labem)	2,9
10. ROP MS	ROP pro NUTS II Moravskoslezsko (ERDF)	RR Moravskoslezsko (Ostrava)	2,7
11. ROP JV	ROP pro NUTS II Jihovýchod (ERDF)	RR Jihovýchod (Brno)	2,7
12. ROP SM	ROP pro NUTS II Střední Morava (ERDF)	RR Střední Morava (Olomouc)	2,5
13. ROP SV	ROP pro NUTS II Severovýchod (ERDF)	RR Severovýchod (Hradec Králové)	2,5
14. ROP JZ	ROP pro NUTS II Jihozápad (ERDF)	RR Jihozápad (České Budějovice)	2,4
15. ROP SČ	ROP pro NUTS II Střední Čechy (ERDF)	RR Střední Čechy (Praha)	2,1
2. cíl: Regionální konkurenceschopnost a zaměstnanost			
16. OP PK	OP Praha–Konkurenceschopnost (ERDF)	Magistrát hlavního města Prahy	0,9
17. OP PA	OP Praha–Adaptabilita (ESF)	Magistrát hlavního města Prahy	0,4
3. cíl: Evropská územní spolupráce			
18. ČR–PL	OP Přeshraniční spolupráce ČR–Polsko (ERDF)	Ministerstvo pro místní rozvoj	0,8
19. ČR–SR **	OP Přeshraniční spolupráce SR–ČR (ERDF)	---	---
20. R–ČR **	OP Přeshraniční spolupráce Rakousko–ČR (ERDF)	---	---
21. S–ČR **	OP Přeshraniční spolupráce Sasko–ČR (ERDF)	---	---
22. B–ČR **	OP Přeshraniční spolupráce Bavorsko–ČR (ERDF)	---	---
23. OP MS **	OP Mezuregionální spolupráce	---	---
24. OP NS **	OP Nadnárodní spolupráce	---	---
25. Interact **	Servisní program INTERACT II	---	---
26. ESPON **	Program ESPON 2013	---	---

* OP je tzv. vícecílový OP, tzn. že OP je vedle 1. cíle "Konvergence" financován také z finančních prostředků pro 2. cíl "Regionální konkurenceschopnost a zaměstnanost".

** OP není v gesci českého ŘO.

PRŮBĚH ČERPÁNÍ SF / FS

Pro úplné porozumění vývoje implementace SF / FS a národních zdrojů je nezbytná znalost jejího **průběhu** (obr. 1).

Vyhlášení výzvy

ŘO / ZS vyhláší pravidelně časově vymezené **výzvy** k předkládání žádostí o podporu v rámci jednotlivých prioritních os a oblastí podpory.

Hodnocení a výběr projektu

V termínech vyhlášených výzev jsou na ŘO / ZS podávány žádosti o podporu, které musí být v souladu s cíli daného OP, z něhož chce žadatel prostředky čerpat. Podrobné podmínky finanční podpory jsou přesně nedefinovány ve vyhlášené výzvě. V rámci schvalovacího procesu ŘO / ZS hodnotí podané žádosti a na základě předem definovaných výběrových kritérií vybírá projekty, jimž bude dotace udělena. S žadateli, jejichž žádosti splní stanovená kritéria, je podepsán právní akt o poskytnutí dotace.

Realizace a proplácení

Platby příjemcům podpory se realizují na základě žádostí o platbu, které příjemce předkládá na ŘO / ZS. Platby příjemcům probíhají formou ex-post plateb (následné proplácení výdajů již vynaložených příjemcem) či formou ex-ante plateb (formou poskytnutí prostředků příjemci před realizací jeho výdajů na projekt). Rozhodnutí o formě plateb příjemci je plně v kompetenci ŘO po dohodě se správcem kapitoly státního rozpočtu.

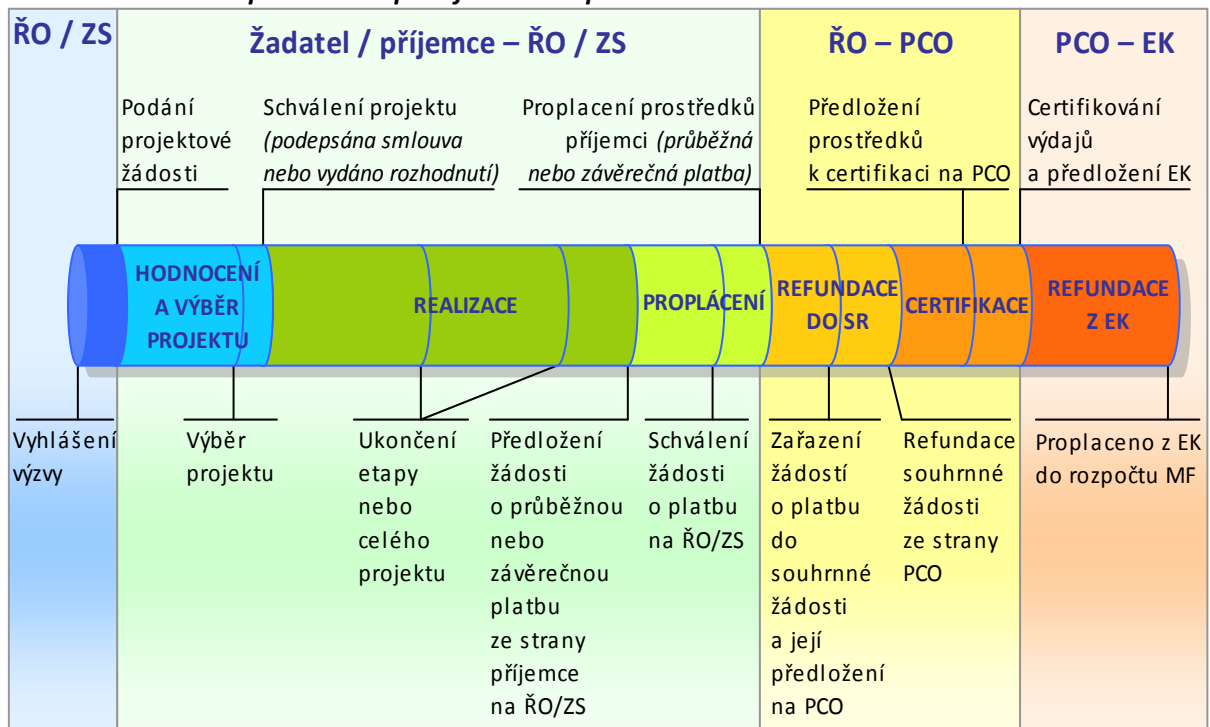
Při předkládání žádostí o platby příjemci odůvodní předkládané výdaje a prokážou, že odpovídají podmínkám realizace projektů obsažených v Rozhodnutí / Smlouvě o poskytnutí dotace. Veškeré platební nároky musí být podloženy doklady, které prokážou, že se jedná o prostředky vynaložené efektivně, hospodárně, účelně a transparentně. Doklady o projektech musí být kdykoliv k dispozici pro kontroly a auditní šetření.

Certifikace

Systém finančních toků (prostředků z rozpočtu EU) je založen na principu **předfinancování** ze státního rozpočtu (dále SR). To znamená, že podíl EU (až 85 %), který je určen na spolufinancování OP, je nejprve předfinancován z rozpočtu jednotlivých kapitol SR (ŘO) a až poté je podíl EU refundován zpět do dané kapitoly SR ze zdrojového účtu Platebního a certifikačního orgánu (dále PCO; odbor Národní fond MF). Aby bylo možné podíl EU předfinancovat ze SR, je nutné, aby jednotlivé kapitoly SR (ŘO) měly ve svém rozpočtu na daný rok dostatečné množství finančních prostředků.

Prostředky podílu národního financování ze zdrojů SR (15 %) jsou příjemcům uvolňovány stejným způsobem jako prostředky SR na předfinancování podílu EU (85 %).

Obrázek 1 - Schéma průběhu čerpání finančních prostředků

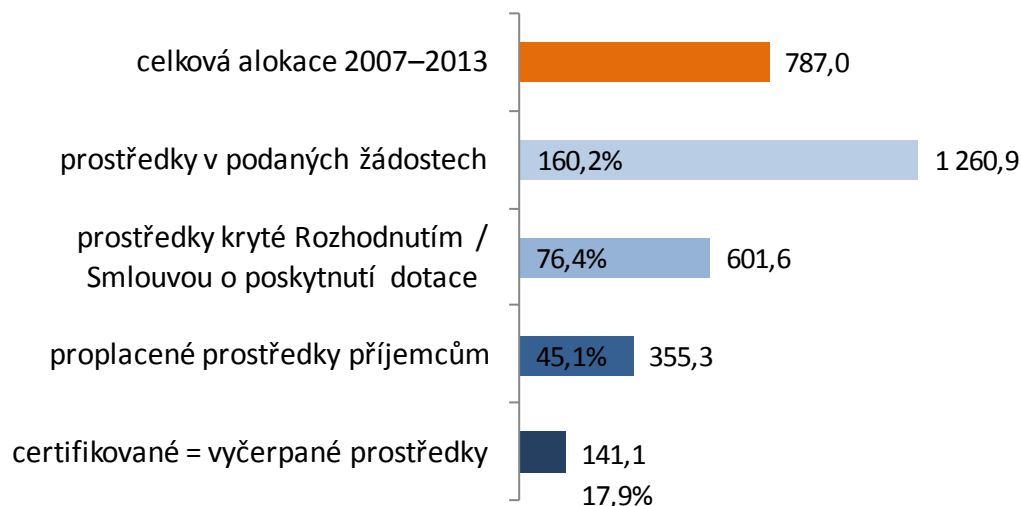


Výběr ukazatelů sledovaných v MMZ je proto nastaven takovým způsobem, aby pokrýval **celý cyklus čerpání** (obr. 1), tj. podané žádosti o podporu, vyřazené projekty, projekty ve schvalovacím procesu či schválené projekty, prostředky proplacené příjemcům až po prostředky v souhrnných žádostech zaúčtovaných PCO a certifikaci uskutečněných výdajů.

2. STRUČNÝ PŘEHLED ČERPÁNÍ

Souhrnný stav čerpání ze SF / FS a národních zdrojů v mld. Kč

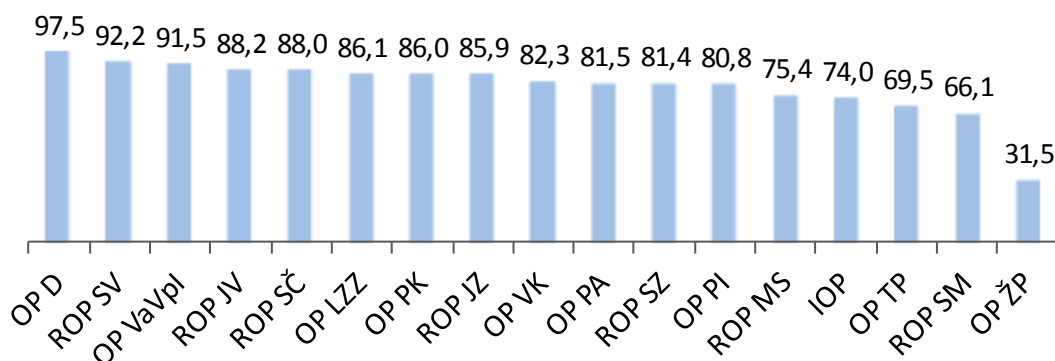
k 3. 8. 2012, zdroj: MSC2007



Stav prostředků krytých Rozhodnutím / Smlouvou o poskytnutí dotace* v %

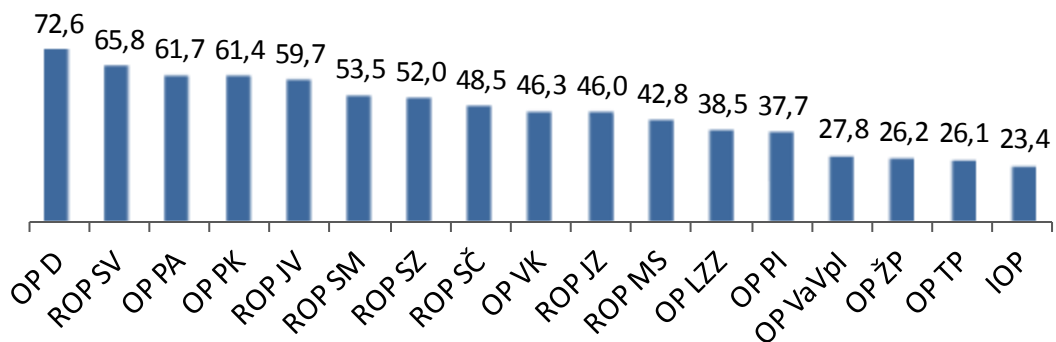
vzhledem k celkové alokaci OP v programovém období 2007–2013

k 3. 8. 2012, zdroj: MSC2007



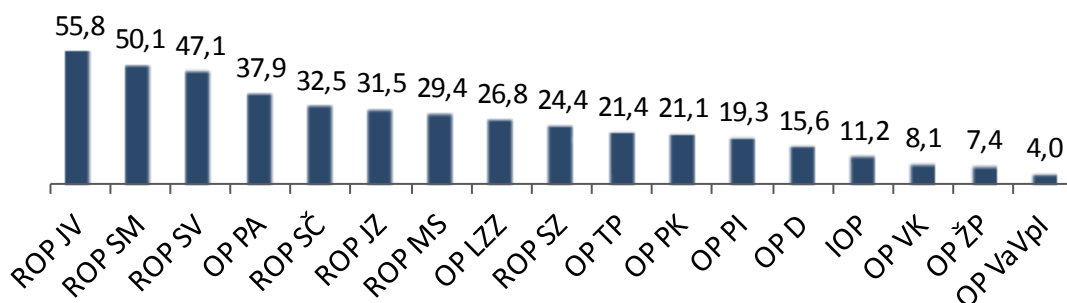
* Zahrnuty individuální projekty (IP), grantové projekty (GP) a EK neschválené velké projekty

Stav proplacených prostředků příjemcům * v %
vzhledem k celkové alokaci OP v programovém období 2007–2013
k 3. 8. 2012, zdroj: MSC2007



* Zahrnuty ex-ante, průběžné a ex-post platby

Stav certifikovaných finančních prostředků* v %
vzhledem k celkové alokaci OP v programovém období 2007–2013
k 3. 8. 2012, zdroj: MSC2007



* Finanční prostředky vyčerpané ze SF / FS a národních zdrojů

3. REALIZACE NSRR

FINANČNÍ POKROK

Realizace NSRR² k 3. srpnu 2012

Od počátku programového období k 3. srpnu 2012 bylo v rámci politiky hospodářské, sociální a územní soudržnosti EU realizované na území České republiky podáno 83 869 žádostí o podporu v celkové hodnotě 1 260,9 mld. Kč. To představuje 160,2 % celkové alokace NSRR na programové období 2007–2013. ŘO a ZS OP doposud vydaly 37 580 Rozhodnutí / Smluv o poskytnutí dotace v celkové výši 601,6 mld. Kč, což činí 76,4 % celkové alokace NSRR. Proplacené prostředky na účty příjemců dosahují 355,3 mld. Kč, tedy 45,1 % celkové alokace NSRR. Certifikované výdaje předložené EK činí 141,1 mld. Kč, což je 17,9 % celkové alokace NSRR na programové období 2007–2013.

Podané žádosti

K 3. srpnu 2012 předložili žadatelé o dotaci ze SF / FS a národních zdrojů celkem 61 883 **žádostí na individuální projekty** (dále IP) v celkové hodnotě 1 157,8 mld. Kč. V OP Lidské zdroje a zaměstnanost a OP Vzdělávání pro konkurenceschopnost je dále předloženo 106 **žádostí na GG** v hodnotě 35,0 mld. Kč, v rámci těchto GG žadatelé podali 21 986 **žádostí na GP** v hodnotě 103,0 mld. Kč. V druhém čtvrtletí šestého roku ze sedmi let programového období objem finančních prostředků v podaných žádostech na **IP / GP převyšuje celkovou alokaci NSRR (787,0 mld. Kč) o 60,2 %**.

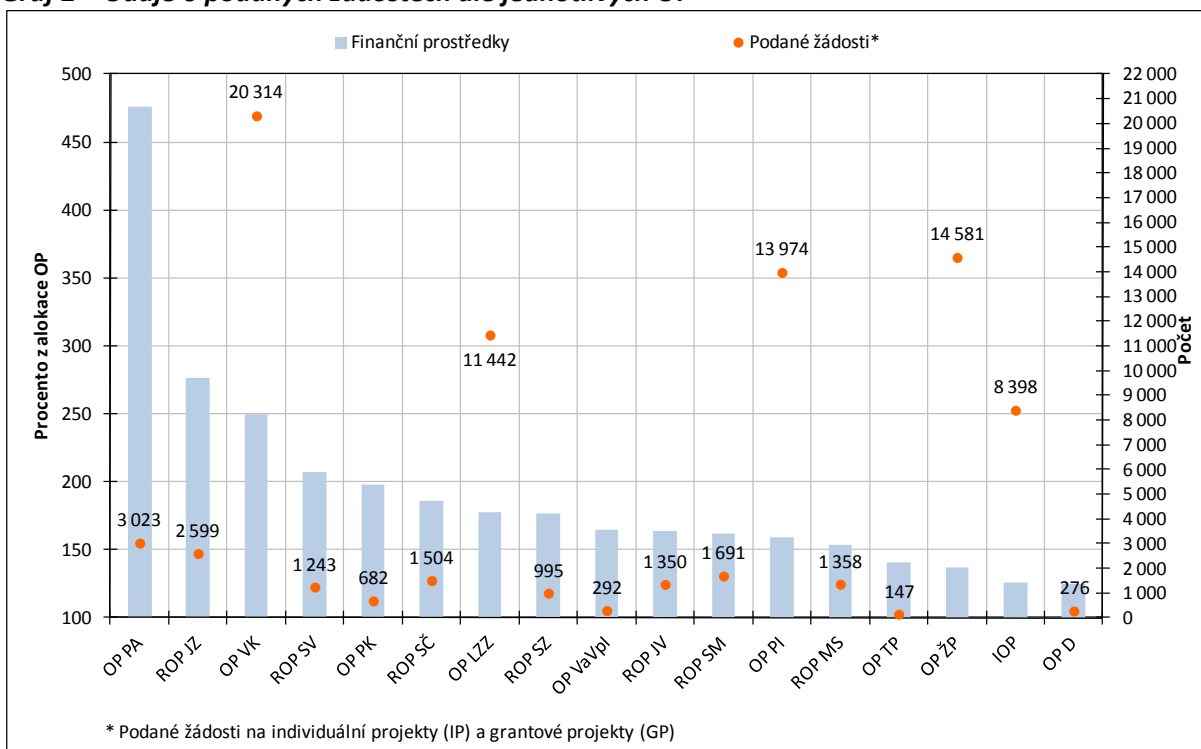
Graf 2 nabízí srovnání jednotlivých OP prostřednictvím počtu podaných žádostí a finančních prostředků v žádostech od počátku programového období vůči celkové alokaci OP. Stav, kdy finanční prostředky v podaných žádostech převyšují alokaci OP, svědčí o vysoké absorpční kapacitě českých OP.

V **meziměsíčním srovnání** se celkový počet podaných žádostí navýšil o 691 žádostí na IP v hodnotě 6,6 mld. Kč a o 387 žádostí na GP v hodnotě 1,6 mld. Kč. Počet žádostí na GG se ve sledovaném období nezměnil.

K 3. srpnu 2012 bylo **vyřazeno z administrace** z důvodu nesplnění podmínek výzvy nebo stažení žádosti samotným žadatelem celkem 34 492 žádostí na IP a GP v celkové hodnotě 449,6 mld. Kč. Tato částka tvoří 41,1 % celkového počtu podaných žádostí na IP a GP a současně 35,7 % finančních prostředků ve všech podaných žádostech na IP a GP.

² Údaje pouze za 17 OP prvního a druhé cíle, tzn. bez OP spadajících do třetího cíle politiky hospodářské a sociální soudržnosti EU realizované v ČR.

Graf 2 – Údaje o podaných žádostech dle jednotlivých OP



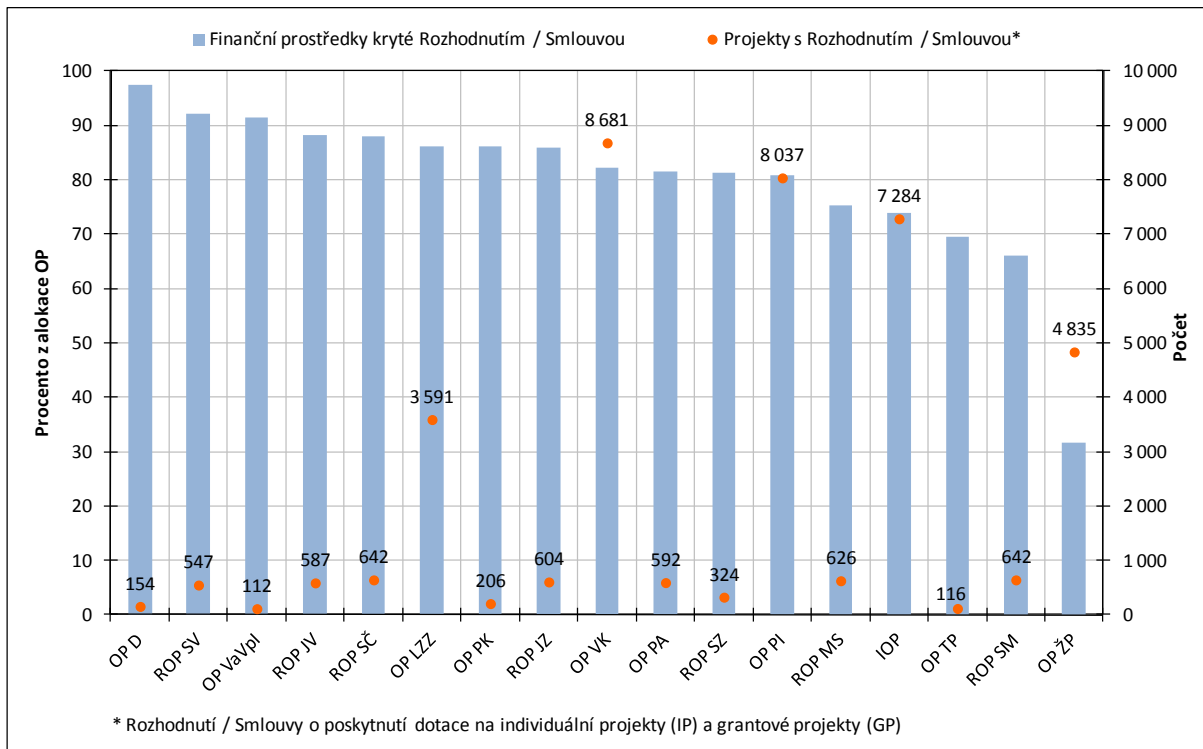
Zdroj: MSC2007 – 3. 8. 2012

Projekty s vydaným Rozhodnutím / podepsanou Smlouvou

K 3. srpnu 2012 ŘO a ZS schválily ke spolufinancování ze SF / FS a národních zdrojů **31 829 IP** v celkové hodnotě 577,4 mld. Kč a **105 GG** v hodnotě 32,8 mld. Kč. V rámci GG bylo vydáno Rozhodnutí / podepsána Smlouva o poskytnutí dotace na **5 751 GP** v hodnotě 24,2 mld. Kč. Objem finančních prostředků **IP a GP** s vydaným Rozhodnutím / podepsanou Smlouvou představuje **76,4 % celkové alokace NSRR**.

Graf 3 nabízí srovnání jednotlivých OP na základě počtu projektů a finančních prostředků s Rozhodnutím / Smlouvou o poskytnutí dotace od počátku programového období ve vztahu k celkové alokaci OP.

V **meziměsíčním srovnání** se celkový počet IP s Rozhodnutím / Smlouvou o poskytnutí dotace zvýšil o 565 projektů. Jejich celková hodnota stoupla o 7,6 mld. Kč. Počet schválených GG se ve sledovaném zvýšil o 0,1 mld. Kč. Počet schválených GP se zvýšil o 72 projektů v hodnotě 0,3 mld. Kč.

Graf 3 – Údaje o projektech s Rozhodnutím / Smlouvou o poskytnutí dotace dle jednotlivých OP


Zdroj: MSC2007 – 3. 8. 2012

Proplacené prostředky příjemcům

Ke sledovanému datu byly na účty příjemců proplaceny prostředky v celkové výši **355,3 mld. Kč**, tedy **45,1 % celkové alokace NSRR** a současně **59,1 % prostředků krytých Rozhodnutím / Smlouvou o poskytnutí dotace**.

V **meziměsíčním srovnání** došlo v průběhu července 2012 k největšímu relativnímu navýšení proplacených prostředků příjemcům v OP Praha–Konkurenceschopnost (o 11,5 %), v OP Podnikání a Inovace (o 4,5 %) a OP Výzkum a vývoj pro inovace (o 4,2 %).

Doposud bylo **finančně ukončeno 15 715 projektů (IP a GP) v celkové hodnotě 164,7 mld. Kč**. Z celkového počtu projektů schválených ke spolufinancování ze SF / FS a národních zdrojů tak byly realizační a administrativní činnosti ukončeny u **41,8 % projektů**.

Certifikované výdaje předložené Evropské komisi

K 3. srpnu byly PCO certifikovány výdaje v celkové hodnotě **141,1 mld. Kč**, což je **17,9 % celkové alokace NSRR**. Uvedený objem finančních prostředků zahrnuje výdaje na IP a GG jak z fondů EU (85 %), tak také z národních veřejných zdrojů (15 %).

V **meziměsíčním srovnání** se objem certifikovaných výdajů zvýšil o 4,0 mld. Kč, tedy o 2,9 %. Meziměsíční nárůst je evidován v OP Výzkum a vývoj pro inovace (o 78,0 %), u OP Praha–Konkurenceschopnost (o 41,5 %), u ROP Střední Morava (o 15,7 %), ROP Jihovýchod (o 12,6 %) a u OP

Technická pomoc (o 3,9 %). U OP Podnikání a inovace došlo k poklesu certifikovaných výdajů o 1,5 % v důsledku stažení výdajů z certifikace v souvislosti s šetřením EK a Evropského účetního dvora.³

Stav certifikovaných výdajů a prostředků v souhrnných žádostech zaúčtovaných PCO na úrovni jednotlivých OP ve vztahu k pravidlu n+3 / n+2 je detailně popsán v následující kapitole.

³ V MSC2007 se některé skutečnosti projevily až po datu generování výstupních sestav. U OP PI došlo v meziměsíčním srovnání k poklesu certifikovaných výdajů a současně k odeslání 6. žádosti o platbu, aktuální stav certifikovaných výdajů dosahuje 23 387,0 mil. Kč (25,3 % celkové alokace OP), dále proběhla certifikace u ROP MS, aktuální stav certifikovaných výdajů činí 8 270,5 mil. Kč, (38,1 % celkové alokace OP) a ROP JZ (aktuální stav certifikovaných výdajů činí 7 779,5 mil. Kč, 41,2 % celkové alokace OP). U ROP SČ došlo ke snížení certifikovaných výdajů na 5 471,3 mil. Kč (32,3 % celkové alokace) v důsledku odložení části výdajů v souvislosti s vyšetřováním bývalého vedení ROP SČ.

Tab. 2 - Údaje o projektech podle jednotlivých OP a fondů EU (EU a národní zdroje)

Operační program / Fond	ŘO	Podané žádosti		Žádosti vyřazené z administrace		Žádosti ve schvalovacím procesu		Projekty s vydaným Rozhodnutím / podepsanou Smlouvou		Finančně ukončené projekty	
		počet	mil. Kč	počet	mil. Kč	počet	mil. Kč	počet	mil. Kč	počet	mil. Kč
-	-	a	b	c	d	e	f	g	h	i	j
-	-	od počátku období		od počátku období		aktuální stav		od počátku období		od počátku období	
OP D	MD	276	215 840,5	56	11 530,3	64	33 802,0	154	168 076,0	84	41 327,6
OP ŽP	MŽP	14 581	199 456,6	4 901	70 266,7	4 842	83 145,0	4 835	46 039,7	2 368	14 328,0
OP PI	MPO	13 974	147 703,5	3 218	46 599,4	1 964	21 083,1	8 037	74 801,6	3 685	21 594,1
OP LZZ	MPSV	11 442	97 051,1	6 749	43 649,7	1 070	7 965,4	3 591	47 109,5	451	6 472,5
OP VaVpl	MŠMT	292	101 499,7	137	41 490,0	43	2 976,3	112	56 260,4	0	0,0
IOP	MMR	8 398	60 517,9	730	17 561,3	278	4 184,9	7 284	35 541,3	5 857	8 410,0
OP VK	MŠMT	20 314	135 430,7	10 133	79 116,5	1 486	6 728,6	8 681	44 553,0	93	791,4
OP TP	MMR	147	8 121,8	23	2 024,3	4	783,3	116	4 014,6	51	1 280,0
ROP SZ	RR SZ	995	39 932,1	641	19 184,1	17	1 467,4	324	18 348,0	188	9 456,9
ROP MS	RR MS	1 358	33 286,7	565	10 490,7	163	5 519,6	626	16 362,6	408	7 180,2
ROP JV	RR JV	1 350	35 172,2	672	13 126,7	82	3 037,8	587	18 897,7	458	12 440,9
ROP SM	RR SM	1 691	32 382,1	728	12 098,8	316	6 390,9	642	13 241,8	528	9 599,1
ROP SV	RR SV	1 243	41 448,7	606	17 513,1	80	4 159,8	547	18 420,4	375	11 241,9
ROP JZ	RR JZ	2 599	52 094,4	1 905	32 940,5	73	1 948,3	604	16 196,4	403	7 668,6
ROP SČ	RR SČ	1 504	31 514,0	790	14 754,9	58	1 467,0	642	14 931,7	405	7 710,5
OP PK	HMP	682	14 136,7	453	6 406,6	9	542,0	206	6 147,7	147	4 236,7
OP PA	HMP	3 023	15 280,3	2 185	10 819	233	1 092,5	592	2 615,3	214	1 004,8
ESF	-	34 779	247 762,1	19 067	133 585,1	2 789	15 786,5	12 864	94 277,7	758	8 268,8
ERDF	-	38 874	674 918,9	12 413	257 613,8	4 051	60 860,5	21 457	339 023,0	13 557	123 241,3
FS	-	10 216	338 188,0	3 012	58 373,6	3 942	109 647,0	3 259	168 257,0	1 400	33 233,1
NSRR	-	83 869	1 260 868,9	34 492	449 572,5	10 782	186 294,0	37 580	601 557,7	15 715	164 743,3

Poznámka:

- Tabulka zahrnuje údaje za individuální projekty (IP) a grantové projekty (GP).
- Projekty vybrané k realizaci Řídicím výborem OP ŽP, tj. projekty s dosud nepodepsanou Smlouvou / vydaným Rozhodnutím o poskytnutí dotace, jsou zahrnuty ve sloupci "Žádosti ve schvalovacím procesu".
- K datu generování je na úrovni NSRR evidováno 1 015 nedokončených projektů v celkové hodnotě 10,9 mld. Kč.

Zdroj: MSC2007 – 3. 8. 2012

Tab. 3 - Údaje o stavu čerpání finančních prostředků podle jednotlivých OP a fondů EU (EU a národní zdroje)

Operační program / Fond	ŘO	Celková alokace podpory 2007–2013			Podané žádosti		Projekty s vydaným Rozhodnutím/ podepsanou Smlouvou		Proplacené prostředky příjemcům		Prostředky v souhrnných žádostech zaúčtovaných PCO		Certifikované výdaje předložené EK	
		mil. Kč	mil. Kč	%	mil. Kč	%	mil. Kč	%	mil. Kč	%	mil. Kč	%	mil. Kč	%
		a	b	b/a	c	c/a	d	d/a	e	e/a	f	f/a		
OP D	MD	172 388,6	215 840,5	125,2	168 076,0	97,5	125 171,0	72,6	46 779,7	27,1	26 842,9	15,6		
OP ŽP	MŽP	145 960,0	199 456,6	136,7	46 039,7	31,5	38 311,4	26,2	35 534,0	24,3	10 869,2	7,4		
OP PI	MPO	92 588,9	147 703,5	159,5	74 801,6	80,8	34 884,4	37,7	29 204,5	31,5	17 855,9	19,3		
OP LZZ	MPSV	54 708,5	97 051,1	177,4	47 109,5	86,1	21 035,8	38,5	17 206,8	31,5	14 640,1	26,8		
OP VaVpl	MŠMT	61 511,4	101 499,7	165,0	56 260,4	91,5	17 091,3	27,8	4 184,9	6,8	2 461,5	4,0		
IOP	MMR	48 043,3	60 517,9	126,0	35 541,3	74,0	11 255,9	23,4	10 770,7	22,4	5 402,7	11,2		
OP VK	MŠMT	54 166,5	135 430,7	250,0	44 553,0	82,3	25 066,7	46,3	10 095,6	18,6	4 374,0	8,1		
OP TP	MMR	5 777,7	8 121,8	140,6	4 014,6	69,5	1 506,4	26,1	1 490,4	25,8	1 235,3	21,4		
ROP SZ	RR SZ	22 545,4	39 932,1	177,1	18 348,0	81,4	11 719,4	52,0	10 978,4	48,7	5 496,0	24,4		
ROP MS	RR MS	21 709,9	33 286,7	153,3	16 362,6	75,4	9 301,6	42,8	8 881,1	40,9	6 377,7	29,4		
ROP JV	RR JV	21 434,4	35 172,2	164,1	18 897,7	88,2	12 800,2	59,7	12 315,5	57,5	11 969,3	55,8		
ROP SM	RR SM	20 043,1	32 382,1	161,6	13 241,8	66,1	10 723,7	53,5	10 656,9	53,2	10 051,1	50,1		
ROP SV	RR SV	19 969,9	41 448,7	207,6	18 420,4	92,2	13 143,0	65,8	12 375,8	62,0	9 397,1	47,1		
ROP JZ	RR JZ	18 862,0	52 094,4	276,2	16 196,4	85,9	8 679,0	46,0	8 373,8	44,4	5 932,7	31,5		
ROP SČ	RR SČ	16 961,3	31 514,0	185,8	14 931,7	88,0	8 232,1	48,5	7 784,5	45,9	5 515,0	32,5		
OP PK	HMP	7 146,1	14 136,7	197,8	6 147,7	86,0	4 384,6	61,4	2 681,4	37,5	1 506,0	21,1		
OP PA	HMP	3 207,7	15 280,3	476,4	2 615,3	81,5	1 980,5	61,7	1 487,3	46,4	1 214,7	37,9		
ESF	-	112 082,7	247 762,1	221,1	94 277,7	84,1	48 082,9	42,9	28 789,7	25,7	20 228,8	18,0		
ERDF	-	413 582,3	674 918,9	163,2	339 023,0	82,0	180 921,7	43,7	142 754,1	34,5	98 332,6	23,8		
FS	-	261 359,8	338 188,0	129,4	168 257,0	64,4	126 282,2	48,3	59 257,4	22,7	22 579,8	8,6		
NSRR	-	787 024,8	1 260 868,9	160,2	601 557,7	76,4	355 286,8	45,1	230 801,2	29,3	141 141,2	17,9		

Poznámka:

- Do NSRR patří ještě OP Přeshraniční spolupráce ČR – Polsko, na který je alokováno 258 mil. EUR.
- Ve sloupci „Proplacené prostředky příjemcům“, „Prostředky v souhrnných žádostech zaúčtovaných PCO“ a „Certifikované výdaje předložené EK“ jsou zahrnuty údaje za IP a GG, nikoliv GP, a to z důvodu, že certifikace probíhá pouze na úrovni IP a GG.
- Projekty vybrané k realizaci Řídicím výborem OP ŽP, tj. projekty s dosud nepodepsanou Smlouvou / vydaným Rozhodnutím o poskytnutí dotace, jsou zahrnuty ve sloupci "žádosti ve schvalovacím procesu".
- Měnový kurz: 1 EUR = 25,3 CZK - měsíční kurz převzatý z MSC2007, „Prostředky v souhrnných žádostech zaúčtovaných PCO“ a „Certifikované výdaje předložené EK“ jsou přepočteny kurzem v době zaúčtování v IS Viola, tj. kurz není shodný s aktuálním měsíčním kurzem.
- V MSC2007 se některé skutečnosti projevily až po datu generování výstupních sestav. U OP PI došlo v meziměsíčním srovnání k poklesu certifikovaných výdajů a současně k odeslání 6. žádosti o platbu, aktuální stav certifikovaných výdajů dosahuje 23 387,0 mil. Kč (25,3 % celkové alokace OP), dále proběhla certifikace u ROP MS (aktuální stav certifikovaných výdajů činí 8 270,5 mil. Kč, (38,1 % celkové alokace OP)a ROP JZ (7 779,5 mil. Kč, 41,2 % celkové alokace OP). U ROP SČ došlo ke snížení certifikovaných výdajů na 5 471,3 mil. Kč (32,5 % celkové alokace) v důsledku odložení části výdajů v souvislosti s vyšetřováním bývalého vedení ROP SČ. Zdroj: MSC2007 – 3. 8. 2012

Vysvětlení specifických změn údajů v tabulkách

Následující komentáře vysvětlují nesoulady v datech evidované na úrovni jednotlivých OP a NSRR v meziměsíčním srovnání:

- U ROP Severozápad evidujeme v meziměsíčním srovnání pokles finančních prostředků ve stavu „Projekty s vydaným Rozhodnutím / podepsanou Smlouvou“ v oblastech podpory 1.2 (o 0,1 mil. Kč), 3.2 (o 5,2 mil. Kč) a 4.3 (o 1,1 mil. Kč). Pokles vznikl podepsáním dodatků a následnou změnou poměrů financování.
- V ROP Jihozápad je také evidován pokles objemu finančních prostředků o 2,7 mil. Kč ve stavu „Projekty s vydaným Rozhodnutím / podepsanou Smlouvou“ v oblasti podpory 3.1. Příčinou snížení zasmluvněných prostředků je nedokončení projektu „Dvůr Těchonice – místo pro aktivní turistiku“.
- U ROP Severovýchod došlo v meziměsíčním srovnání ke snížení objemu finančních prostředků ve stavu „Projekty s vydaným Rozhodnutím / podepsanou Smlouvou“ v oblasti podpory 1.2 (12,5 mil. Kč), 3.1 (o 31,8 mil. Kč), 4.1 (o 2,7 mil. Kč) a 4.2 (o 0,7 mil. Kč). Rozdíl je způsoben změnami v rámci projektového cyklu a snížením způsobilých výdajů u několika projektů. Změna u způsobilých výdajů se projevila po aktualizaci rozpočtů.
- U ROP Střední Morava je ve stavu „Projekty s vydaným Rozhodnutím / podepsanou Smlouvou“ evidován pokles finančního nároku o 0,2 mil. Kč v oblasti podpory 2.2. Rozdíl je způsoben změnou poměrů financování po podání závěrečné žádosti o platbu u dvou projektů a uzavřením dodatku u jednoho projektu.

VĚCNÝ POKROK

Cílem této kapitoly je poskytnout informaci o věcném naplňování strategických cílů NSRR. Součástí je také podrobnější analýza jedné z priorit NSRR, aktuálně priority 4.4 „Region soudržnosti hl. m. Praha“.

Kapitola se zaměřuje na vyhodnocení věcného naplňování cílů NSRR. Každému cíli NSRR je věnována jedna kapitola, která obsahuje obecné informace o konkrétním cíli a k čemu daný cíl přispívá. Dále je popsáno, které OP a jakým způsobem přispívají k plnění daného cíle NSRR. Další část kapitoly je věnována konkrétním vybraným indikátorům pro daný cíl s komentáři jejich plnění, zvláště pak v případě určitých problémů, jako je nenaplňování cílových hodnot nebo na druhou stranu přezávazkování / přeplňování indikátorů. Závěr kapitoly je věnován měsíčnímu srovnání a dalším významným změnám.

Cíl 1 „Konkurenceschopná česká ekonomika“

Zaměření cíle

Cíl je zaměřen na podporu konkurenceschopného podnikatelského sektoru, podporu kapacit pro výzkum a vývoj (dále VaV), udržitelný cestovní ruch a využití potenciálu kulturního dědictví. Cílem je posílit konkurenceschopnost podnikatelského sektoru v České republice zvyšováním jeho produktivity. Zároveň jde o urychlení udržitelného hospodářského vývoje pomocí inovací a strukturálních změn v české ekonomice. Výsledkem má být zdravá ekonomika, která je základem pro udržitelný hospodářský růst. Pomoc EU směřuje na zvýšení motivace k podnikání a rozvoje podnikatelské infrastruktury.

Základní komentář k plnění cíle

K plnění cíle přispívají svými aktivitami především OP Podnikání a inovace a OP Výzkum a vývoj pro inovace. Aktivity v oblasti cestovního ruchu podporuje Integrovaný OP a regionální OP.

Stav věcného plnění prvního cíle NSRR je uspokojivý. OP Podnikání a inovace v plnění některých indikátorů mírně zaostává za finančním čerpáním, což však vychází z povahy OP. Aktivity tohoto OP jsou realizovány zejména pomocí finančních nástrojů, jejichž věcné plnění je obtížně sledovatelné, navíc mnohé aktivity jsou dlouhodobého charakteru, tzn. výsledky bude možné sledovat až v době udržitelnosti. OP Výzkum a vývoj pro inovace i přes zpoždění v počátku realizace oproti ostatním OP vykazuje časté přezávazkování indikátorů. U regionálních OP pak v současné době evidujeme dosahování cílových hodnot, často se zde vyskytuje přezávazkování.

Tab. 4 – Vybrané projektové indikátory cíle 1 „Konkurenceschopná česká ekonomika“

Kód	Název indikátoru	Měrná jednotka	Výchozí hodnota	Cílová hodnota	Závazek příjemce	Dosažená hodnota
070100	Počet nově vytvořených pracovních míst - celkem	Počet míst	0,0	30 828,0	17 486,6 ¹	12 639,8
110300	Počet nově vytvořených pracovních míst, zaměstnanci VaV - celkem	Počet míst	0,0	2 500,0	4 699,9	1 395,4
110100	Počet podpořených projektů v oblasti výzkumu a technologický vývoj (RTD), inovace	Počet projektů	0,0	1 750,0	1 481,0	624,0
110200	Počet projektů na kooperaci mezi podniky a výzkumnými institucemi	Počet projektů	0,0	225,0	95,0	26,0
380100	Počet projektů na podporu MSP	Počet projektů	0,0	11 600,0	5 081,0 ¹	4 092,0
380611	Přírůstek přidané hodnoty u podpořených firem	Počet procent	0,0	30,0	N/A ²	20,8
110815	Počet studentů všech stupňů, kteří využívají vybudovanou infrastrukturu / zapojených do činnosti centra	Počet studentů	0,0	900,0	5 605,0	470,0
110700	Počet center excelence	Počet	0,0	5,0	8,0	0,0
111100	Počet fungujících regionálních VaV center	Počet center	0,0	20,0	40,0	0,0
520212	Počet nově vytvořených pracovních míst v rámci projektů na rozvoj cestovního ruchu	Počet míst	0,0	1 828,0	2 573,0	1 030,6
610112	Délka nově vybudovaných nebo rekonstruovaných cyklostezek a cyklotras	Počet km	0,0	692,0	862,6	620,2
632200	Počet zrekonstruovaných památkových objektů	Počet objektů	0,0	132,0	215,0	123,3

Poznámka:

1 Nejedná se o úplný údaj, OP PI u některých indikátorů nevyžaduje stanovení závazných cílů, proto může být hodnota ukazatele ve skutečnosti vyšší.

2 U indikátorů s měrnou jednotkou „počet procent“ není závazek příjemců stanovován.

Zdroj: MSC2007 – 3. 8. 2012

Detailní popis cíle

Příjemci prvního cíle NSRR se k 3. srpnu 2012 zavázali vytvořit 17 487 pracovních míst v podnicích, které se zaměřují na inovace, výzkum a vývoj a rozvoj cestovního ruchu, z čehož bylo 12 640 nových pracovních míst skutečně vytvořeno.

Jednou z hlavních aktivit prvního cíle NSRR je **zvyšování konkurenceschopnosti českých podniků**. Tuto aktivitu podporuje především OP Podnikání a inovace, věcné plnění indikátorů mírně zaostává za finančním čerpáním. Tato skutečnost částečně vyplývá z povahy OP a podpory části aktivit prostřednictvím finančních nástrojů, kde je sledování věcného plnění komplikované⁴. Dalším důvodem je dlouhodobost některých projektů OP Podnikání a inovace, jejichž výsledky se promítnou až v době udržitelnosti.

⁴ Realizace finančních nástrojů má svá specifika, z centrální úrovně MMR-NOK sleduje poskytnutí prostředků OP Podnikání a inovace do příslušných obrátkových fondů, nikoli jednotlivým podnikatelům.

S přispěním peněz z EU bylo prozatím podpořeno 4 092 projektů na podporu malých a středních podniků (dále MSP). Každý projekt znamená podporu jednoho MSP, od počátku programového období bylo tedy podpořeno 4 092 MSP z celkového závazku 5 081 firem. Přírůstek přidané hodnoty u podpořených firem je 20,8 %, tato hodnota vyjadřuje, o kolik procent se podpořeným podnikům podařilo zvýšit přidanou hodnotu své výroby díky zavedení efektivnějších technologií (strojů pro výrobu, ICT vybavení, vyvinutí vlastních ICT řešení). V posledních měsících zaznamenáváme pokles tohoto indikátoru, což odráží současnou situaci na trhu.

Druhou aktivitou podporovanou prvním cílem NSRR je **rozvoj kapacit VaV pro posílení inovací**. Aktivita je naplňována především OP Výzkum a vývoj pro inovace. Závazky příjemců ukazují, že by v oblasti VaV mělo být vytvořeno 4 700 pracovních míst v podpořených 40 regionálních VaV center a 8 centrech excelence, vybudovanou infrastrukturu by mělo využívat 5 605 studentů všech stupňů. Většina indikátorů OP Výzkum a vývoj pro inovace je přezávazkovaná, což odráží vysoké finanční procento finanční alokace vázané v projektech s vydaným Rozhodnutím a také podhodnocení cílových hodnot při plánování OP.

Poslední aktivitou podporovanou prvním cílem NSRR je **vyvážený rozvoj cestovního ruchu**, aktivita je realizována Integrovaným OP a regionálními OP. Vybrané indikátory této aktivity mají závazky příjemců vyšší, než jsou stanovené cílové hodnoty, tzn. jsou přezávazkované. ŘO regionálních OP předložily EK v roce 2011 revize programových dokumentů, včetně revize cílových hodnot indikátorů, ty se promítly do snížení míry přezávazkovaní indikátorů. Regionální OP si však nechávají určitou rezervu pro případ nedokončení některých projektů.

Schválené projekty by měly vybudovat či rekonstruovat celkem 862,6 km cyklostezek a cyklotras. Doposud bylo postaveno či zrekonstruováno 620,2 km cyklostezek a cyklotras. K 3. srpnu 2012 bylo také zrekonstruováno 123 z celkového počtu 215 památkových objektů, které se příjemci zavázali zrekonstruovat.

Měsíční srovnání a další významné změny

Mírný meziměsíční nárůst závazku příjemců i dosažené hodnoty indikátorů zaznamenáváme téměř u všech indikátorů.

Cíl 2 „Otevřená, flexibilní a soudržná společnost“

Zaměření cíle

Cíl je zaměřen na podporu tzv. „měkkých projektů“, jejichž cílem je zajistit kvalifikovanou, flexibilní pracovní sílu, společnost soustavně zvyšující svůj vzdělanostní potenciál a v neposlední řadě efektivní systém veřejné správy a služeb. Cílem je podpořit rozvoj vnitřně různorodé sociálně citlivé a soudržné společnosti a přispět ke zvyšování kvality života obyvatel. Zároveň jde o vytvoření moderního vzdělávacího systému, který přispěje k rozvoji znalostní ekonomiky a stane se zdrojem efektivity a flexibility trhu práce ČR. V rámci tohoto cíle jsou podporovány aktivní nástroje zajišťující včasnou identifikaci potřeb v oblasti vzdělávání a posilující spolupráci mezi vzdělávacími a výzkumnými institucemi.

Základní komentář k plnění cíle

Na realizaci aktivit druhého cíle NSRR se v oblasti vzdělávání a zaměstnanosti podílí především programy spolufinancované z Evropského sociálního fondu (dále ESF), tj. OP Lidské zdroje a zaměstnanost, OP Vzdělávání pro konkurenceschopnost a OP Praha–Adaptabilita. Aktivita v oblasti veřejné správy podporuje Integrovaný OP.

V rámci druhého cíle NSRR lze konstatovat, že naplňování cílů je uspokojivé. U některých aktivit registrujeme nižší plnění či naopak jejich přezávazkování. Přepřehování cílových hodnot indikátorů je častým jevem u programů spolufinancovaných z ESF, především u OP Praha–Adaptabilita a OP Vzdělávání pro konkurenceschopnost. Opačný problém (nedosahování cílů) pak mají některé indikátory Integrovaného OP, kde je tento stav věcného plnění odrazem nízkého finančního čerpání.

Tab. 5 – Vybrané projektové indikátory cíle 2 „Otevřená, flexibilní a soudržná společnost“

Kód	Název indikátoru	Měrná jednotka	Výchozí hodnota	Cílová hodnota	Závazek příjemce	Dosažená hodnota
074100	Počet podpořených osob - celkem	Počet osob	0,0	1 659 220,0	3 311 176,0	2 992 111,0
074600	Počet úspěšně podpořených osob	Počet osob	0,0	769 599,0	691 425,0	478 181,0
074613	Počet úspěšných absolventů kurzů - celkem	Počet osob	0,0	733 000,0	1 809 236,0	900 909,9
074155	Počet podpořených osob v počátečním vzdělávání - studentů celkem	Počet studentů	0,0	126 500,0	874 077,0	403 251,0
070100	Počet nově vytvořených pracovních míst - celkem	Počet míst	0,0	33 000,0	41 117,4	49 067,7
080712	Počet dostupných programů prevence pro obyvatele	Počet	0,0	45,0	42,0	21,0
075712	Počet nových sociálních služeb a aktivit	Počet	0,0	50,0	29,0	6,0
150105	Počet kontaktních míst veřejné správy (Czech POINT)	Počet	1 300,0	6 244,0	6 572,0	6 557,0
382130	Počet podpořených projektů poradenských služeb pro rozvoj podnikání	Počet projektů	0,0	600,0	489,0	261,0

Zdroj: MSC2007 - 3. 8. 2012

Detailní popis cíle

Příjemci **druhého cíle NSRR** se celkem zavázali podpořit 3,3 mil. osob, z toho 874,1 tis. osob v počátečním vzdělávání. Příjemci jednotlivých OP vykázali, že aktivitami druhého cíle NSRR již bylo podpořeno, tj. vzdělávacího nebo rekvalifikačního kurzu, stáže, odborné konzultace, školení či odborné praxe se zúčastnilo téměř 3,0 mil. osob, z toho 403,3 tis. studentů v počátečním vzdělávání. Dále se příjemci zavázali vytvořit 41,1 tis. nových pracovních míst, skutečně bylo vytvořeno 49,1 tis. pracovních míst. V rámci prevence pro obyvatele bylo realizováno 21 programů⁵ z celkového závazku 42 programů prevence a zavedeno 6 nových sociálních služeb a aktivit ze závazku ve výši 29 služeb a aktivit.

Indikátory, které jsou využívány programy spolufinancovanými z ESF, jsou v současné době přepřihovány. Jedná se například o indikátory sledující počet podpořených osob, počet podpořených osob v počátečním vzdělávání a počet úspěšných absolventů kurzů.

V rámci plnění tohoto cíle lze však také zaznamenat indikátory, jejichž závazky vykazují nižší plnění. Jedná se především o některé indikátory Integrovaného OP. Tento stav věcného pokroku je důsledkem nízkého finančního čerpání daných oblastí podpory tohoto OP. Mezi rizikové oblasti můžeme zahrnout především oblast sociální, kde je v současné době pomalé finanční čerpání (míra finančního závazku oblasti podpory „Služby v oblasti sociální integrace“ je pouze 14,8 % celkové alokace oblasti podpory), což se také odráží v nižším plnění indikátoru „Počet nových sociálních služeb a aktivit“. V současné době zaznamenáváme nárůst závazků příjemců indikátorů v oblasti podpory, který je spojen se schvalováním nových projektů.

Tento cíl je také zaměřen na efektivní systém veřejné správy a služeb, který je podporovaný aktivitami Integrovaného OP. Strukturální fondy podpořily 5 257 kontaktních míst veřejné správy (tzv. Czech POINT), tato aktivita naplnila své cíle a byla ukončena.

Měsíční srovnání a další významné změny

Meziměsíční nárůst zaznamenáváme téměř u všech indikátorů druhého cíle NSRR. Výraznější meziměsíční nárůst vykazuje indikátor „Počet podpořených osob - v počátečním vzdělávání - studentů celkem“, kde došlo k nárůstu závazku indikátoru o 16,9 tis. osob, tzn. 13,4 % cílové hodnoty⁶. Výrazný meziměsíční nárůst závazku příjemců evidujeme také u indikátoru „Počet nových sociálních služeb a aktivit“ Integrovaného OP, a to o 6 služeb a aktivit, tj. 12 % cílové hodnoty.

⁵ Indikátor „Počet dostupných programů prevence pro obyvatele“ vyjadřuje počet programů prevence zdravotních rizik obyvatelstva, prevence sociálního vyloučení osob znevýhodněných jejich zdravotním stavem nebo věkem a programů zaměřených na prosazení zdravého životního stylu v rámci dostupnosti pro celou populaci ČR i také pro specifické ohrožené cílové skupiny (děti, mládež, pacienti po specifických nemocích apod.).

⁶ Cílová hodnota byla vzhledem k dosahovaným výsledkům pravděpodobně velmi podhodnocena.

Cíl 3 „Atraktivní prostředí“

Zaměření cíle

Cíl je zaměřen na zlepšování životního prostředí, rozvoj environmentální infrastruktury a dopravní dostupnosti území. Cílem je zlepšení dostupnosti environmentální infrastruktury, obnovení kvality životního prostředí a podpora úspor energie. Zároveň je posilována dopravní dostupnost a dopravní obslužnost při zmírnění dopadu dopravy na životní prostředí. Tyto investice mají dopad na zkvalitnění životního prostředí pro obyvatele ČR. V rámci naplňování cíle dochází ke zvýšení standardu českých silnic a železnic na evropskou úroveň.

Základní komentář k plnění cíle

Tento cíl je naplňován aktivitami financovanými z OP Životní prostředí a OP Doprava.

Plnění aktivit třetího cíle NSRR je uspokojivé. OP Doprava je naplňován v souladu se stanovenými cíli. V OP Životní prostředí evidujeme aktivity, které jsou plněny dobře, ale i aktivity zaostávající, což odráží nízký stav čerpání finančních prostředků v rámci některých oblastí podpory OP Životní prostředí. Oba OP jsou realizovány částečně velkými projekty, které v případě jejich realizace významně přispějí k naplnění cíle NSRR „Atraktivní prostředí“.

Tab. 6 – Vybrané projektové indikátory cíle 3 „Atraktivní prostředí“

Kód	Název indikátoru	Měrná jednotka	Výchozí hodnota	Cílová hodnota	Závazek příjemce	Dosažená hodnota
230600	Počet nových, rekonstruovaných a intenzifikovaných ČOV nad 2000 EO	Počet	0,0	350,0	85,0	46,0
230700	Délka nových a rekonstruovaných kanalizačních řadů	Počet km	0,0	120,0	1 798,1	1 314,0
240100	Plocha revitalizovaných území	Plocha v ha	0,0	1 000,0	9 295,3	3 336,3
240200	Plocha odstraněných starých ekologických zátěží	Plocha v m ²	0,0	1 000 000,0	1 047 623,9	659 186,0
364300	Snížení spotřeby energie	GJ/rok	0,0	10 550 000,0	6 748 688,7	748 068,9
370200	Délka nových silnic - celkem	Počet km	0,0	168,3	262,1	85,1
370300	Délka nových dálnic a rychlostních silnic a silnic I. třídy - TEN-T	Počet km	0,0	120,0	132,9	0,0
370701	Délka rekonstruovaných železničních tratí TEN-T	Počet km	0,0	348,0	285,7	141,3
370703	Délka rekonstruovaných železničních tratí mimo TEN-T	Počet km	0,0	105,2	67,5	40,4

Zdroj: MSC2007 - 3. 8. 2012

Detailní popis cíle

První z priorit třetího strategického cíle NSRR je zlepšení dopravní dostupnosti. K 3. srpnu 2012 SF a FS umožnily z OP Doprava stavbu 85,1 km nových dálnic, silnic I. třídy a rychlostních silnic z celkem zazávazkovaných 262,1 km nových silnic. V případě silničních projektů evidujeme závazky nad rámec

cílových hodnot, což však odráží také stav finančního čerpání⁷. V prioritních osách zaměřených na výstavbu a modernizaci silniční sítě je jeden projekt ve schvalovacím procesu. V nejbližší době nedojde k výraznému navýšení závazku příjemců. Navýšení dosažených hodnot indikátorů lze předpokládat s předkládáním průběžných monitorovacích zpráv (příp. závěrečných) v půlročních intervalech.

Příjemci se zavázali rekonstruovat 285,7 km železničních tratí TEN-T a 67,5 km tratí mimo TEN-T. K 3. srpnu 2012 bylo skutečně rekonstruováno 141,3 km železničních tratí TEN-T a 40,4 km tratí mimo TEN-T.

Aktivita zaměřená na modernizaci železničních tratí eviduje tempo věcného plnění v souladu s finančním čerpáním. V rámci prioritní osy zaměřené na železniční tratě TEN-T jsou čtyři projekty před vydáním Rozhodnutí o poskytnutí dotace a další tři ve schvalovacím procesu. Lze tedy předpokládat navýšování jak dosažených hodnot, tak i závazků příjemců indikátorů zaměřených na tuto aktivitu. V případě železničních tratí mimo TEN-T je ve schvalovacím procesu jeden projekt, pro dosažení cílových hodnot je nutná příprava a předložení dalších projektů.

V druhé prioritě třetího cíle NSRR, zaměřené na zlepšování životního prostředí, evidujeme nevyvážené plnění sledovaných aktivit. Aktivity zaměřené na výstavbu a rekonstrukci kanalizačních řadů a na revitalizaci území převyšují stanovené cíle. Aktivity již v současné době naplnily stanovené cílové hodnoty, což je dle vyjádření ŘO způsobeno podhodnocením absorpční kapacity nepřesným expertním návrhem cílové hodnoty, který vycházel z historie realizace těchto typů opatření v rámci národních dotačních programů před vznikem OP Životní prostředí. K 3. srpnu 2012 se příjemci zavázali nově postavit či rekonstruovat 1 798,1 km kanalizačních řadů, revitalizovat 9 295,3 ha území a odstranit 1 798,1 tis. m² starých ekologických zátěží.

Naopak nízké plnění vykazují aktivity zaměřené na budování a rekonstrukci čistíren odpadních vod (dále ČOV), kde dosažená hodnota i závazek příjemců prozatím zaostávají za cíli stanovenými v OP Životní prostředí. Naplňování aktivity odpovídá nízkému finančnímu čerpání první prioritní osy OP Životní prostředí (finanční závazek je 31,1 % celkové alokace osy). Příjemci OP Životní prostředí se zavázali k podpoře 85 ČOV, z čehož 46 bylo skutečně podpořeno. S ohledem na dostupné prostředky v rámci této prioritní osy a na potenciál projektů se ŘO jeví jako nereálné dosáhnout počtu 350 nových, rekonstruovaných a intenzifikovaných ČOV.

Měsíční srovnání a další významné změny

Meziměsíčně zaznamenáváme zvýšení hodnot u téměř všech indikátorů priority životní prostředí. Významnější nárůst dosažené hodnoty vykazuje indikátor „Délka nových a rekonstruovaných kanalizačních řadů“, zde došlo k nárůstu závazku indikátoru o 76,0 km, tzn. 63,4 % cílové hodnoty

⁷ V rámci OP Doprava je finanční přezávazkování možné na základě dohody mezi řídicím orgánem a Státním fondem dopravní infrastruktury (dále SFDI), na základě které SFDI pokryje zazávazkované prostředky nad rámec celkové alokace OP Doprava na období 2007–2013.

a dosažená hodnota se zvýšila o 70 % cílové hodnoty⁸, tj. o 84 km. Vysoký nárůst hodnot také eviduje indikátor „Plocha revitalizovaného území“, kde došlo ke zvýšení závazku příjemců o 190,5 ha (189,1 % cílové hodnoty) a dosažené hodnoty o 623,7 ha (62,4 % cílové hodnoty).

Cíl 4 „Vyuvážený rozvoj území“

Zaměření cíle

Cíl je zaměřen na stimulaci rozvojového potenciálu regionů, posilování role měst jako center růstu a rozvoje regionů, řešení jejich vnitřních problémů, harmonický vývoj území a snižování existujících disparit a udržitelný rozvoj venkovských oblastí. Cílem je odstraňování ekonomických rozdílů mezi regiony. Jde hlavně o posílení ekonomického růstu a růstu zaměstnanosti využitím ekonomických, sociálních a kulturních odlišností jednotlivých regionů ČR. Investice směřují do rozvoje regionů, měst a venkovských oblastí tak, aby bylo možné vytvořit kvalitní životní prostředí a příležitosti k práci ve všech regionech ČR.

Základní komentář k plnění cíle

Cíl naplňují regionální OP, OP Praha–Konkurenceschopnost, OP Praha–Adaptabilita a z části jsou zde zahrnuty také aktivity podporované Integrovaným OP a OP Doprava.

Obecně lze konstatovat, že v rámci čtvrtého cíle NSRR OP dosahují cílových hodnot bez výrazných problémů, v rámci regionálních OP je však častým jevem přezávazkování některých aktivit.

Tab. 7 – Vybrané projektové indikátory cíle 4 „Vyuvážený rozvoj území“

Kód	Název indikátoru	Měrná jednotka	Výchozí hodnota	Cílová hodnota	Závazek příjemce	Dosažená hodnota
610100	Délka nových a rekonstruovaných silnic II. a III. třídy celkem	Počet km	0,0	1 630,0	1 401,7	991,9
610101	Délka nových silnic II. a III. třídy	Počet km	0,0	57,0	43,0	22,5
610241	Počet nově pořízených ekologických vozidel ve veřejné dopravě	Počet vozidel	0,0	475,0	505,0	291,0
650100	Plocha regenerovaného a revitalizovaného území celkem (ROP)	Plocha v ha	0,0	412,5	562,5	444,9
651100	Plocha regenerovaných a revitalizovaných objektů ve městech celkem	Plocha v m ²	0,0	656 600,0	799 019,1	609 217,4
651500	Plocha regenerovaných a revitalizovaných objektů ve venkovských oblastech celkem	Plocha v m ²	0,0	199 700,0	427 153,3	360 929,1
331200	Počet regenerovaných bytů	Počet bytů	0,0	24 500,0	37 188,0	30 077,0
331300	Plocha revitalizovaného území v problémových sídlištích	Plocha v m ²	0,0	4 108 000,0	1 823 534,8	1 202 685,2

⁸ Cílová hodnota byla vzhledem k dosahovaným výsledkům pravděpodobně velmi podhodnocena.

Kód	Název indikátoru	Měrná jednotka	Výchozí hodnota	Cílová hodnota	Závazek příjemce	Dosažená hodnota
371000	Délka nově vybudovaného metra	Počet km	0,0	4,5	0,0	0,0
380200	Počet podpořených nově založených MSP v hl. m. Praze	Počet MSP	0,0	20,0	30,0	0,0
610111	Délka nově vybudovaných cyklostezek v hl. m. Praze	Počet km	0,0	2,5	7,8	4,3

Zdroj: MSC2007 - 3. 8. 2012

Detailní popis cíle

Plnění čtvrtého cíle NSRR je uspokojivé. Úspěšně jsou plněny především aktivity podporované regionálními OP zaměřené na revitalizaci a regeneraci území a objektů (městských i venkovských) a pořízení ekologických vozidel ve veřejné dopravě. Závazky příjemců indikátorů se blíží nebo dosahují stanovených cílových hodnot. V souladu s finančním čerpáním jsou naplňovány indikátory sledující rekonstrukci silnic II. a III. třídy.

SF přispěly v jednotlivých regionech k výstavbě či rekonstrukci 991,9 km silnic II. a III. třídy z celkového závazku 1 401,7 km těchto komunikací. Pro zkvalitnění veřejné dopravy bylo ze SF pořízeno 291 ekologických vozidel, celkový závazek příjemců je 505 těchto vozidel. Ve městech se příjemci zavázali regenerovat a revitalizovat 799,0 tis. m² objektů, ve venkovských oblastech 427,2 tis. m² objektů. K 3. srpnu 2012 bylo skutečně regenerováno či revitalizováno 609,2 tis. m² objektů ve městech a 360,9 tis. m² objektů ve venkovských oblastech. Příjemci regionálních OP se také zavázali regenerovat a revitalizovat 562,5 ha území, z čehož bylo skutečně regenerováno a revitalizováno 444,9 ha.

Pomaleji jsou prozatím naplňovány některé indikátory aktivity zaměřené na revitalizaci území Integrovaného OP, která je zaměřena na úpravy vedoucí ke zlepšení kvality života a bezpečnosti v problémových sídlištích. V současné chvíli jsou vykazovány nízké hodnoty závazku příjemců i dosažené hodnoty, to však odpovídá finančnímu plnění oblasti podpory „Zlepšení prostředí v problémových sídlištích“, zaměřené na zlepšení fyzického prostředí pro bydlení, především formou podpory revitalizace problémových sídlišť i jednotlivých domů, s cílem předejít výrazné sociální segregaci a polarizaci. V této aktivitě se předpokládá nárůst počtu projektů v rámci realizace Integrovaného plánu rozvoje měst (dále IPRM). K 3. srpnu 2012 bylo regenerováno a revitalizováno 1 12,7 tis. m² území z celkového závazku 1 823,5 tis. m² území v problémových sídlištích. Opačný trend zaznamenáváme v aktivitě zaměřené na regeneraci bytů, kdy bylo regenerováno 30,1 tis. bytů z celkového závazku 37,2 tis. bytů, závazek příjemců i dosažená hodnota tedy převyšuje stanovené cíle.

Do čtvrtého cíle NSRR také spadá území hl. m. Prahy. Zde se dobře realizuje podpora MSP stejně jako výstavba cyklostezek. Na druhé straně stále nebyl schválen projekt realizující výstavbu pražského metra, indikátor má tedy zatím nulové hodnoty.

Měsíční srovnání a další významné změny

V rámci čtvrtého cíle NSRR zaznamenáváme mírný nárůst hodnot většiny indikátorů s výjimkou indikátorů realizovaných v hl. m. Praze.

Priorita 4.4 „Region soudržnosti hl. m. Praha“

Zaměření priority „Region soudržnosti hl. m. Praha“

Cílem priority je udržitelný rozvoj hl. m. Prahy jako významného centra socioekonomických, kulturních, vzdělávacích, výzkumných a inovačních aktivit. Podporovány jsou aktivity v oblasti rozvoje ekologicky příznivé veřejné dopravy, zlepšení dostupnosti sítě TEN-T, zkvalitnění důležitých dopravních vazeb a rozvoj a dostupnost ICT služeb. Dochází také k revitalizaci opuštěných, zanedbaných nebo sociálně problémových území a ploch. Podporuje se prevence a řešení přírodních nebo technologických rizik, úsporné a udržitelné využívání energií a přírodních zdrojů. V oblasti posilování konkurenceschopnosti ekonomiky se aktivity zaměřují na rozvoj inovačního prostředí, na partnerství mezi základnou výzkumu a vývoje a praxí, na rozvoj znalostní ekonomiky, podporu příznivého podnikatelského prostředí a rozvoj udržitelného cestovního ruchu.

K naplňování této priority přispívají oba pražské OP, OP Praha–Konkurenceschopnost a OP Praha–Adaptabilita. Pro projekty zaměřené na rozvoj dopravní infrastruktury, modernizaci a rozvoj ekologické dopravy a systémů řízení silniční dopravy na území hl. m. Prahy je vyčleněna samostatná prioritní osa v rámci OP Doprava.

OP Praha–Konkurenceschopnost

Globálním cílem OP Praha–Konkurenceschopnost je zvýšení konkurenceschopnosti hl. m. Prahy jako dynamické metropole členské země EU prostřednictvím odstranění rozvojových bariér a slabin regionu, zkvalitněním městského prostředí, zlepšením dostupnosti dopravních a telekomunikačních služeb a rozvinutím inovačního potenciálu města. Globální cíl je naplňován třemi prioritními osami, které jsou zaměřeny na zlepšení dostupnosti dopravních a telekomunikačních služeb, zkvalitnění životního prostředí a zvýšení konkurenceschopnosti hl. m. Prahy rozvojem a efektivním využitím jejího inovačního potenciálu.

Obecně lze konstatovat, že OP Praha–Konkurenceschopnost plní stanovené cíle bez výraznějších problémů. Většina indikátorů je přezávazková. Tento stav je na jedné straně odrazem poměrně vysokého finančního závazku (jednotlivé prioritní osy mají v projektech s vydaným Rozhodnutím vázáno 79,9–94,9 % alokace), na druhé straně také zaznamenáváme podhodnocení cílových hodnot v procesu plánování.

Prioritní osa „Dopravní dostupnost a rozvoj ICT“

Prioritní osa reaguje na potřebu zlepšení dopravní dostupnosti a propojení některých stávajících pražských čtvrtí a rozvojových lokalit, zvýšení nedostatečných kapacit veřejné dopravy a požadavkům na ekologicky šetrné druhy veřejné dopravy. V oblasti ICT je potřeba reagovat na rychlý rozvoj informačních a telekomunikačních technologií, který proniká do všech sfér a je často spojen s vysokou finanční náročností moderních technologií.

Tab. 8 – Vybrané projektové indikátory prioritní osy „Dopravní dostupnost a rozvoj ICT“ OP PK

Kód	Úplný název	Měrná jednotka	Výchozí hodnota	Cílová hodnota	Závazek příjemce	Dosažená hodnota
373231	Délka nové tramvajové trati celkem	Počet km	0,0	1,0	1,3	1,3
373232	Délka modernizované tramvajové trati celkem	Počet km	0,0	8,0	11,7	11,7
610111	Délka nově vybudovaných cyklostezek	Počet km	0,0	2,5	7,8	4,3
152106	Počet elektronických podání k městské správě	Počet km	0,0	2 000,0	93 953,0	0,0
153511	Počet nových plně elektrizovaných agend veřejné správy	Počet km	0,0	15,0	23,0	8,0

Zdroj: MSC2007 - 3. 8. 2012

Na potřebu zlepšení dopravní dostupnosti reagují projekty, které budují nové a modernizují stávající tramvajové trati. Příjemci se zavázali **vybudovat 1,3 km nových a modernizovat 11,7 km stávajících železničních tratí**. Závazky byly již zrealizovány a příjemci tak naplnili cílové hodnoty indikátorů, u obou indikátorů sledujeme mírné přeplnění. Modernizováno byly tratě v prostoru ulic Myslíkova, Masarykovo nábřeží a Jiráskovo náměstí, mezi Klamovkou a Sídliště Řepy, na Podolském nábřeží, v Ďáblicích a u tramvajové smyčky Podbaba. V úseku mezi ulicemi Zelená a Podbabská bylo vybudování 0,6 km nové tramvajové trati a dalších 0,7 km trati vzniklo také v rámci tramvajové trasy do Radlic.

Na území hl. m. Prahy jsou také budovány cyklostezky, příjemci se zavázali **vybudovat 7,8 km nových cyklostezek, z čehož bylo 4,3 km skutečně postaveno**. Závazek i dosažená hodnota vysoce převyšují nastavenou cílovou hodnotu, která byla pravděpodobně velmi podhodnocena. V rámci cyklostezky Malá Chuchle – Lahvice bylo postaveno 1,1 km nové cyklostezky a 3,2 km nové cyklostezky vzniklo ve Velké rozvojovém území Vysočany. Ve výstavbě jsou 2,0 km páteřní cyklotrasy A 41/42 v úseku stanice metra Kačerov - tramvajová smyčka Spořilov a 1,5 km páteřní cyklotrasy A1 v úseku Malá Chuchle - Barrandovský most.

Dalším cílem prioritní osy je rozvoj ICT. V této aktivitě se příjemci zavázali k pořízení 23 plně elektrizovaných agend veřejné správy, v rámci kterých by mělo být realizováno téměř 94 tis. podání k městské správě. Závazky indikátorů vysoce převyšují cílové hodnoty, což je způsobeno jejich podhodnocením.

Prioritní osa „Životní prostředí“

Hl. m. Praha prostřednictvím druhé prioritní osy OP Praha–Konkurenceschopnost řešení problematiku opuštěných a zanedbaných ploch, které často mohou představovat ekologickou hrozbu. Dalším úskalím soudobého vývoje města je tlak na městské centrum a současně na výstavbu rozsáhlou výstavbu „na zelené louce“. V některých případech je ohrožena architektonická kvalita i samotná existence historicky cenných stavebních památek. V neposlední řadě se město potýká s neudržovanými veřejnými prostranstvími, nerovnoměrným rozložením nebo poškozením veřejné zeleně, nedostatečnou ochranou proti povodním a hluku. V rámci prioritní osy je také podporována snaha o vyšší zapojení obnovitelných zdrojů do celkové energetické bilance města a úsporné a úsporné využívání energií.

Tab. 9 – Vybrané projektové indikátory prioritní osy „Životní prostředí“ OP PK

Kód	Úplný název	Měrná jednotka	Výchozí hodnota	Cílová hodnota	Závazek příjemce	Dosažená hodnota
332110	Plocha regenerovaného a revitalizovaného území celkem	Plocha v ha	0,0	50,0	95,4	74,6
221150	Počet rekultivovaných starých skládek	Počet	0,0	6,0	4,0	4,0
632200	Počet zrekonstruovaných památkových objektů	Počet	0,0	14,0	14,0	9,0
360300	Zvýšení kapacit na výrobu energie z obnovitelných zdrojů	Počet MW	0,0	0,6	N/A	0,5

Zdroj: MSC2007 - 3. 8. 2012

Na území hl. m. Prahy bylo k 3. srpnu 2012 **regenerováno a revitalizováno 74,6 ha** neudržovaných, poškozených a nevhodně využitých ploch z celkového závazku příjemců regenerovat a revitalizovat 95,4 ha těchto ploch. Obě hodnoty převyšují cílovou hodnotu indikátoru. V projektech dochází k regeneraci a revitalizaci parků, rekreačních zón, sportovišť a dalších veřejných ploch. Nejrozsáhlejší plochy byly revitalizovány v rámci revitalizace vodního díla Džbán (13,0 ha) a revitalizace zahrady Kinských (10,3 ha).

V rámci zkvalitnění životního prostředí také došlo k rekultivaci **4 starých skládek**, a to v novém centrálním parku městské části Praha 19, v přírodním parku Říčanka. chráněné krajinné oblasti Lítožnice a v Hloubětíně.

SF a národní zdroje také přispěly rekonstrukci k **9 památkových objektů** v rámci revitalizace zahrady Kinských, Gorčárových domů, Břevnovského kláštera a byla přemístěna kaplička při ulici Karlovarská. Příjemci se zavázali k rekonstrukci dalších 5 památkových objektů v projektu revitalizace Vršovické vodárny v Bráníku.

Také indikátor „Zvýšení kapacit na výrobu energie z obnovitelných zdrojů“ vykazuje pozitivní plnění. Kapacita na **výrobu z obnovitelných zdrojů byla již zvýšena o 0,5 MW**, což odpovídá 83,3 % cílové hodnoty indikátoru. Realizovány jsou zejména projekty zavádějící tepelná čerpadla a fotovoltaické systémy. V rámci snižování energetické náročnosti jsou také v prioritní ose podporovány projekty zateplující školská zařízení a jiné veřejné budovy.

Prioritní osa „Inovace a podnikání“

Rozvoj inovací a podnikání na území hl. m. Prahy je nezbytnou podmínkou pro ekonomický rozvoj města i celé České republiky, z tohoto důvodu je podpoře inovací a podnikání věnována samostatná prioritní osa, která řeší problematiku nedostatečně propojených kapacit výzkumné a vývojové základny se vzdělávacími institucemi a podniky. Nedostatečná je také orientace na výzkum a vývoj za účelem vytváření praktických inovačních aplikací a nedostatečně rozvinuté jsou dovednosti výzkumné sféry při komerčním uplatnění jejích výsledků. Důležité je budovat infrastrukturu pro vznik nových podniků a podpora využití inovačních schopností MSP.

Tab. 10 – Vybrané projektové indikátory prioritní osy „Inovace a podnikání“ OP PK

Kód	Úplný název	Měrná jednotka	Výchozí hodnota	Cílová hodnota	Závazek příjemce	Dosažená hodnota
132300	Počet vytvořených licencí, patentů, know-how v souvislosti s realizovaným projektem	Počet	0,0	20,0	46,0	15,0
380200	Počet podpořených nově založených MSP	Počet	0,0	20,0	30,0	0,0
110300	Počet nově vytvořených pracovních míst, zaměstnanci VaV - celkem	Počet	0,0	85,0	82,0	15,0
110511	Zrekonstruované, rozšířené a nově vybudované kapacity - VaV	Plocha v m ²	0,0	6 000,0	8 389,0	5 503,1
110513	Plocha nových nebo modernizovaných kapacit - ostatní	Plocha v m ²	0,0	9 000,0	13 085,7	10 232,9

Zdroj: MSC2007 - 3. 8. 2012

Projekty rozvíjející inovační infrastrukturu, tj. vědecké parky, inkubátory, inovační centra, centra excellence apod., a soukromé subjekty soustřeďující se na vlastní inovační činnost se zavázaly vytvořit **46 licencí, patentů a know-how**, závazek příjemců vysoce převyšuje cílovou hodnotu indikátoru. K 3. srpnu 2012 bylo vytvořeno 15 těchto produktů.

Příjemci prioritní osy **nově vybudovaly, zrekonstruovali nebo rozšířili 5,5 tis. m² užitných ploch** laboratoří, pracovišť a poraden, ekocenter apod., ve kterých je bezprostředně zabezpečována činnost **výzkumu a vývoje** a 10,2 m² ploch kapacit pro ostatní činnosti. Celkový závazek příjemců indikátoru zaměřený na kapacity bezprostředně spojené s VaV je 8,4 tis. m², závazek indikátoru sledujících ostatní plochy je 13,1 m², oba indikátory jsou přezávazkovány, což je důsledkem podhodnocení cílových hodnot v procesu plánování. Příjemci se také zavázali vytvořit 82 nových pracovních míst ve VaV, k 3. srpnu 2012 bylo skutečně vytvořeno 15 pracovních míst.

V rámci podpory příznivého podnikatelského prostředí a rozvoje malých a středních podniků by mělo být také podpořeno 30 nově založených malých a středních podniků.

OP Praha–Adaptabilita

Globálním cílem operačního programu Praha–Adaptabilita je zvýšení konkurenceschopnosti hl. m. Prahy posílením adaptability a výkonnosti lidských zdrojů a zlepšením přístupu k zaměstnání pro všechny. Naplnění globálního příspěje k posílení udržitelného socioekonomického rozvoje regionu a ke zvýšení významu hl. m. Prahy ve středoevropském prostoru v porovnání s ostatními metropolemi členských států. V OP jsou podporovány aktivity ve třech tematických oblastech, a to podpora rozvoje znalostní ekonomiky, podpora vstupu na trh práce a modernizace počátečního vzdělávání.

V prioritní ose „Podpora rozvoje znalostní ekonomiky“ jsou realizovány projekty směřující k rozvoji dalšího vzdělávání, rozvoji lidských zdrojů ve VaV a poradenství rozvíjejícím se podnikatelským subjektům. Druhá prioritní osa „Podpora vstupu na trh práce“ podporuje začlenění znevýhodněných osob, rozvoj organizací podporujících začleňování znevýhodněných osob, podporu souladu pracovního a soukromého života a rozvoj kapacit malých organizací. Zkvalitňování vzdělávání na středních a vyšších odborných školách, další vzdělávání pedagogických a akademických pracovníků, rozvoj a zkvalitnění studijních programů na vysokých školách a podpora žáků a studentů

se specifickými vzdělávacími aktivitami je cílem třetí prioritní osy „Modernizace počátečního vzdělávání“.

Finanční závazky prioritních os OP Praha–Adaptabilita se pohybují od 62,9 % alokace osy (druhá prioritní osa „Podpora vstupu na trh práce“) do 88,7 % alokace osy (třetí prioritní osa „Modernizace počátečního vzdělávání“).

Tab. 11 – Vybrané projektové indikátory OP Praha–Adaptabilita

Kód	Název indikátoru	Měrná jednotka	Výchozí hodnota	Cílová hodnota	Závazek příjemce	Dosažená hodnota
074600	Počet úspěšně podpořených osob	Počet osob	0,0	12 750,0	112 050,0	71 425,0

Zdroj: MSC2007 - 3. 8. 2012

Věcný monitoring OP Praha–Adaptabilita není v současném období optimálně nastaven. Na úrovni OP jsou sledovány statistické indikátory, jejichž vývoj ovlivňuje mnoho dalších vlivů nad rámec efektů OP. Na jednotlivých prioritních osách jsou pak sledovány počty podpořených osob v detailním členění dle požadavků EK, avšak tyto informace nemají vyšší vypovídací schopnost o výsledcích podpory.

Jediným projektovým indikátorem s nastavenou cílovou hodnotu je indikátor „Počet úspěšně podpořených osob“, příjemci OP Praha–Adaptabilita se zavázali podpořit 112,1 tis. osob, úspěšně podpořená osoba je ta, která obdržela jednu nebo více podpor v rámci přijatých projektů, a která ukončila kurz / program / obor předepsaným způsobem⁹. K 3. srpnu 2012 se vzdělávacího nebo rekvalifikačního kurzu, stáže, odborné konzultace, poradenství, výcviku, školení nebo odborné praxe zúčastnilo 71,4 tis. osob.

OP Doprava – prioritní osa „Modernizace a rozvoj pražského metra a systémů řízení silniční dopravy v hl. m. Praze“

Prioritní osa „Modernizace a rozvoj pražského metra a systémů řízení silniční dopravy v hl. m. Praze“ usiluje o zvýšení zájmu o městskou hromadnou dopravu a zaměřuje se na zmírňování negativních vlivů velkých objemů silniční dopravy. K výše zmíněným cílům by měla přispět výstavba dalšího úseku pražského metra, v povrchové dopravě pak zavádění telematických systémů na území hl. m. Prahy, tj. oblastních dopravních ústředí (světelné signalizační zařízení), subsystémů hlavních dopravních řídicích ústředí (rozšíření funkcionalit), tras optických sítí, radiových sítí, úsekových detektorů, meteorologických čidel, atd.

Finanční závazek prioritní osy je pouze 12,6 % alokace, velmi nízká zázavazkovaná alokace odráží fakt, že doposud nebyl schválen připravený projekt „Prodloužení trasy A metra v Praze – provozní úsek V.A Dejvická (mimo) – Motol“, který byl po přípravě programové dokumentace předložen v roce 2010. Na národní úrovni byl dne 3. června 2011 schválen, tzn. byl vydán Schvalovací protokol.

⁹ Každá podpořená osoba je v rámci jednoho projektu započítávána pouze jednou, bez ohledu na to, kolik podpor obdržela. Podpora je jakákoliv aktivita financovaná z rozpočtu projektu, ze které mají cílové skupiny prospěch, podpora může mít formu např. vzdělávacího nebo rekvalifikačního kurzu, stáže, odborné konzultace, poradenství, výcviku, školení, odborné praxe apod.

Rozhodnutí o poskytnutí dotace zatím nebylo vydáno, vzhledem k tomu, že se jedná o velký projekt, je nutné schválení od EK, na které projekt stále čeká.

Tab. 12 – Vybrané projektové indikátory prioritní osy „Modernizace a rozvoj pražského metra a systémů řízení silniční dopravy v hl. m. Praze“ OP Doprava

Kód	Název indikátoru	Měrná jednotka	Výchozí hodnota	Cílová hodnota	Závazek příjemce	Dosažená hodnota
371000	Délka nově vybudovaného metra	Počet km	0,0	4,5	0,0	0,0
371202	Vybavení silnic telematickými systémy	Počet km	0,0	45,0	45,0	34,0

Zdroj: MSC2007 - 3. 8. 2012

Výše zmíněnému stavu finančního plnění a schvalování stěžejního projektu osy odpovídá také plnění indikátorů, kdy indikátor „Délka nově vybudovaného metra“ má nulové hodnoty. Z projektové žádosti můžeme uvést, že zmíněný úsek metra v délce 4,5 km by měl obsloužit více, než 81 tis. obyvatel bude, zlepšit komfort cestujících a přispět ke zkrácení dojezdových dob pro cestující v dané lokalitě. Schválení a realizace zmíněného projektu by tedy měla naplnit cílovou hodnotu indikátoru.

Druhý indikátor prioritní osy sledující vybavení silnic telematickými systémy je bezproblémově plněn, závazek příjemců 45 telematických systémů odpovídá cílové hodnotě.

4. STAV PRAVIDLA N+3 / N+2

Pravidlo n+3 / n+2 je považováno za **administrativní nástroj k zajištění plynulosti čerpání finančních prostředků** ze SF / FS. Podle tohoto pravidla musí být alokace podpory pro n-tý rok vyčerpána v následujících třech / dvou kalendářních letech. Pro alokace roku 2008, 2009 a 2010 platí pravidlo n+3. Na alokace roku 2011 a 2012 se vztahuje pravidlo n+2. Část rozpočtových závazků dosud otevřená k 31. prosinci 2015, tj. alokace roku 2013, se automaticky zruší, pokud k ní EK neobdrží přijatelnou žádost o platbu do 31. března 2017 (odst. 3 čl. 93 Obecného nařízení). Prostředky, které nejsou z příslušné alokace vyčerpány do konce daného roku, podléhají tzv. **automatickému zrušení závazku**. Znamená to, že alokace podpory na daný rok je snížena o nevyčerpané finanční prostředky, které jsou navraceny zpět do rozpočtu EU.

Na konci roku 2011 byly ŘO prvně konfrontovány s plněním pravidla n+3, konkrétně pro alokaci roku 2008 navýšenou o 1/6 alokace 2007 v souladu s Nařízením Evropského parlamentu a Rady (EU) č. 539/2010 (blíže viz níže). Dle tohoto pravidla musely být na **konci roku 2011 certifikovány výdaje a odeslány žádosti o platbu EK ve výši přibližně 15 %¹⁰ celkové alokace OP** na celé programové období 2007–2013. **Všechny OP realizované v rámci NSRR (tj. 18 OP) toto pravidlo na konci roku 2011 splnily. Na žádný OP nebylo aplikováno automatické zrušení závazku. Jednotlivé OP se pouze lišily ve způsobu naplnění tohoto limitu čerpání v závislosti na stavu realizace ke konci roku 2011** (blíže viz Měsíční monitorovací zpráva za měsíc prosinec 2011).

Na konci roku 2012 budou ŘO vykazovat stav čerpání jednotlivých OP vůči dalšímu pravidlu, konkrétně pravidlu n+3 pro alokaci 2009 navýšenou o 1/6 alokace 2007. Od počátku programového období do konce roku 2012 musí výše **certifikovaných výdajů, resp. žádostí o platbu zaslaných EK dosahovat přibližně 31 %¹¹ celkové alokace OP** na programové období 2007–2013. Tohoto limitu čerpání mohou ŘO dosáhnout také s využitím předběžných plateb, příp. ročních závazků velkých projektů předložených EK ke schválení. Blíže tyto nástroje, které je možné využít při plnění pravidla n+3 / n+2, přibližují následující řádky.

¹⁰ Hranice se dle OP mírně odlišují, u některých OP činí 15,0 %, u jiných 15,1 % a u pražských OP 16,0 %.

¹¹ Hranice se dle OP mírně odlišují, pohybují se v intervalu 29,5–32,2 %. Výjimku představuje OP TP, u kterého hranice dosahuje 39,1 % pro cíl 1 a 40,9 % pro cíl 2, důvodem je změna výše celkové alokace OP po realokaci prostředků v roce 2011.

Nástroje ke snížení rizika automatického zrušení závazku

V případě hrozby nenaplnění pravidla n+3 / n+2 mohou být za účelem snížení rizika automatického zrušení závazku využity tzv. **předběžné platby** (zálohy). Jedná se o finanční prostředky, které poskytla EK České republiky pro každý OP¹² na počátku programového období. S ohledem na nastavení programového období MMR-NOK doporučuje ponechat možnost jejich případného využití na rok 2013, tj. rok, kdy dojde k souběhu pravidla n+3 pro alokaci 2010 a pravidla n+2 pro alokaci 2011, tedy kdy jednotlivé OP musí mít certifikovány výdaje ve výši přibližně 64 % celkové alokace OP. Nicméně způsob implementace každého OP, resp. využití předběžných plateb je plně v gesci a odpovědnosti ŘO OP.

Dalším nástrojem, který mohou některé OP využít za účelem splnění pravidla n+3 / n+2, je specifický výpočet naplnění tohoto pravidla při realizaci **velkých projektů**. V tomto případě je možné alokaci OP, který implementuje část své alokace prostřednictvím velkých projektů, ponížít o roční rozpočtové závazky těch velkých projektů, které byly předloženy členským státem ke schválení EK a současně splňují požadavky dle čl. 40 Obecného nařízení (čl. 94 Obecného nařízení), a tím snížit limit čerpání v daném roce implementace. Rozpočtové závazky velkých projektů, pomocí kterých došlo k ponížení limitu pro splnění pravidla n+3 / n+2, je nutné vyčerpat do tří / dvou let od vydání Rozhodnutí.

Ve snaze předejít automatickému zrušení závazku nejen v roce 2011, ale zejména v příštích letech implementace (zvláště v roce 2013 z výše uvedených důvodů), je nezbytné zaměřit se na hodnocení stavu čerpání jednotlivých OP v delším časovém horizontu. Důležité jsou také informace o predikcích stavu čerpání OP v nejbližších letech a zvláště také vyhodnocení plnění stanovených predikcí.

Parametry sledování

Plnění pravidla n+3 / n+2 je sledováno dle následujících kritérií:

- v EUR (rozpočtové závazky jsou přijímány v EUR, ve stejné měně také probíhají certifikace výdajů)
- za zdroje EU (tj. ESF, ERDF a FS; na národní zdroje se automatické zrušení závazku nevztahuje)
- na úrovni OP (rozpočtové závazky ze zdrojů EU se přijímají na OP, pravidlo n+3 / n+2 se tedy vztahuje na alokace jednotlivých OP na daný rok)
- na úrovni fondů (u vícefondových OP, tj. OP Doprava a OP Životní prostředí)
- na úrovni cílů (u více cílových OP, tj. OP Vzdělávání pro konkurenceschopnost, OP Lidské zdroje a zaměstnanost, Integrovaný OP a OP Technická pomoc).

¹² Výše předběžných plateb se liší podle typu fondu EU, ze kterého je realizace daného OP spolufinancována: pro SF (tj. ERDF ESF) činí výše předběžné platby 9 % celkové alokace 2007–2013 a pro FS 10,5 % celkové alokace 2007–2013.

Změna nařízení Rady ES č. 1083/2006

Nařízením Evropského parlamentu a Rady (EU) č. 539/2010 z 16. června 2010 byla schválena změna Obecného nařízení Rady (ES) č. 1083/2006 spočívající ve **zrušení pravidla n+3 pro alokaci roku 2007** (novela čl. 93 Obecného nařízení). Rozpočtový závazek na rok 2007 byl rovnoměrně rozdělen do šesti následujících let programového období.

Pro ČR je zásadní skutečnost, že dle stanoviska DG Regio¹³ se nově platné podmínky vztahují také na OP Výzkum a vývoj pro inovace.

Pozastavení a obnovení předkládání žádostí o platbu k refundaci Evropské komisi

Od března 2012 neprobíhalo předkládání žádostí o platbu k refundaci EK u všech OP spolufinancovaných z Evropského fondu pro regionální rozvoj (dále ERDF) a FS¹⁴,¹⁵. Byla to reakce na rozhodnutí EK neproplácet žádosti o platbu u těchto OP z důvodu zjištění nedostatků ve fungování českých řídicích a kontrolních systémů v čerpání ERDF a FS. Do konce června 2012 EK vyzvala českou stranu přijmout příslušná nápravná opatření.

V červnu 2012 došlo ze strany EK v důsledku vysoké chybovosti vyplývající z výroční kontrolní zprávy k přerušení platební lhůty dle čl. 91 (1) nařízení Rady (ES) č. 1083/2006 u OP Přeshraniční spolupráce Česká republika–Polsko.

V praxi pozastavení předkládání žádostí o platbu znamená, že nedochází k refundaci finančních prostředků z rozpočtu EU na účet PCO, ze kterého jsou převáděny prostředky do kapitol státního rozpočtu, které vydaly prostředky na předfinancování prostředků z rozpočtu EU.

Přestože byl tento finanční tok mezi EK a Českou republikou pozastaven, na národní úrovni procesy pokračovaly. Docházelo k proplácení prostředků příjemcům, k předkládání souhrnných žádostí na PCO a k refundaci prostředků do kapitol státního rozpočtu, které vydaly prostředky na předfinancování prostředků z rozpočtu EU, a k certifikaci výdajů k 30. dubnu 2012.

V reakci na realizovaná opatření EK **v červenci 2012 informovala českou stranu o možnosti zasílání žádostí o platbu pro několik operačních programů** spolufinancovaných z ERDF, konkrétně:

OP Podnikání a inovace¹⁶

OP Výzkum a vývoj pro inovace

OP Technická pomoc

¹³ Generální ředitelství EK pro regionální politiku, které je správcem Kohezní politiky EU.

¹⁴ Tato skutečnost se týkala OP Doprava, OP Životní prostředí, OP Podnikání a inovace, OP Vývoj a výzkum pro inovace, Integrovaného OP, OP Technická pomoc, OP Praha–Konkurenceschopnost a všech regionálních OP.

¹⁵ Od ledna 2012 je na základě zaslání „warning letter“ pozastavena platební lhůta u OP Vzdělávání pro konkurenceschopnost.

¹⁶ Vyjma finančního nástroje Záruka v prioritní ose 1 a 2 a prioritní osy 7.

ROP Jihozápad
ROP Střední Morava
ROP Moravskoslezsko
OP Praha –Konkurenceschopnost

U dalších 6 programů zůstává situace nezměněna, tzn. **nadále nedochází k odesílání žádostí o platbu do EK a refundaci ze strany EK**. Jedná se následující programy:

OP Doprava
OP Životní prostředí
Integrovaný OP
ROP Severozápad
ROP Severovýchod
ROP Střední Čechy

Pozastavení odesílání žádostí o platbu do EK přetrvává také u OP přeshraniční spolupráce Česká republika–Polsko a OP Vzdělávání pro konkurenceschopnost.

Obnovení zasílání žádostí o platbu EK a jejich refundace je klíčové z hlediska plnění pravidla n+3 / n+2 zejména u těch OP, které se v této oblasti jeví jako problematické.

Stav plnění limitu čerpání v roce 2012

Dle pravidla n+3 pro alokaci 2008 (včetně 1/6 alokace 2007) a pravidla n+3 pro alokaci 2009 (včetně 1/6 alokace 2007) musí objem certifikovaných výdajů a žádostí o platbu zaslaných EK za OP dosahovat **minimálně 31 % celkové alokace OP¹⁷**, resp. celkové alokace OP z fondu či v rámci cíle, ve kterém je realizován. Tohoto limitu čerpání ŘO mohou dosáhnout také s využitím předběžných plateb, příp. ročních závazků velkých projektů předložených EK ke schválení.

Následuje přehled OP dle způsobu plnění limitu čerpání v roce 2012.

OP, které již nyní splňují limit čerpání v roce 2012 **bez využití předběžných plateb**:

OP Doprava (ERDF)
ROP Jihovýchod
ROP Střední Morava
ROP Severovýchod
ROP Jihozápad

¹⁷ Hranice se dle OP mírně odlišují, pohybují se v intervalu 29,5–32,2 %. Výjimku představuje OP TP, u kterého hranice dosahuje 39,1 % pro cíl 1 a 40,9 % pro cíl 2, důvodem je změna výše celkové alokace OP.

ROP Střední Čechy

OP Praha–Adaptabilita

OP Přeshraniční spolupráce Česká republika–Polsko

Všechny tyto OP mají certifikováno více než 31 % celkové alokace OP, resp. celkové alokace OP z fondu či v rámci cíle, ve kterém jsou realizovány. Stav čerpání těchto OP dosáhl nebo převýšil potřebnou hranici pro splnění limitu čerpání v roce 2012.

OP, které aktuálně splňují limit čerpání v roce 2012 **se započítáním předběžných plateb:**

OP Lidské zdroje pro zaměstnanost (cíl 1)

ROP Severozápad

ROP Moravskoslezsko

OP, které aktuálně splňují limit čerpání v roce 2012 **se započítáním předběžných plateb a s využitím ročních závazků velkých projektů předložených EK ke schválení:**

OP Doprava (FS)

OP Výzkum a vývoj pro inovace

Ostatní OP dle aktuálního stavu čerpání k 3. srpnu 2012 zatím nedosahují potřebného limitu čerpání v roce 2012. Lze předpokládat, že s pokrokem v realizaci v průběhu 2. poloviny tohoto roku budou postupně dosahovat potřebného limitu čerpání, příp. s využitím některého z relevantních nástrojů. U programů, které požadovaného limitu zatím nedosahují a současně mají pozastavenou certifikaci, příp. odesílání žádostí o platbu do EK (tj. OP Životní prostředí, OP Vzdělávání pro konkurenceschopnost, Integrovaný OP), naplnění limitu závisí nejen na obnovení pozastavených procesů, ale také na pokroku čerpání, resp. na přípravě dostatečného objemu finančních prostředků k předložení k certifikaci na PCO.

MMR-NOK pravidelně sleduje a vyhodnocuje vývoj stavu čerpání finančních prostředků SF / FS ve vztahu k pravidlu $n+3 / n+2$, operativně také reaguje na vzniklé problematice okolnosti v implementaci NSRR a jednotlivých OP. Za účelem předejít automatickému zrušení závazku a vypořádání se s bariérami čerpání SF / FS MMR-NOK realizuje ve spolupráci s dalšími subjekty implementační struktury řadu **koordinačních aktivit**.

Podrobnější informace o stavu čerpání všech OP dle fondů a cílů nabízí tabulka č. 13 a graf č. 4.

Tab. 13 – Stav čerpání finančních prostředků jednotlivých OP (příspěvek Společenství, EUR)

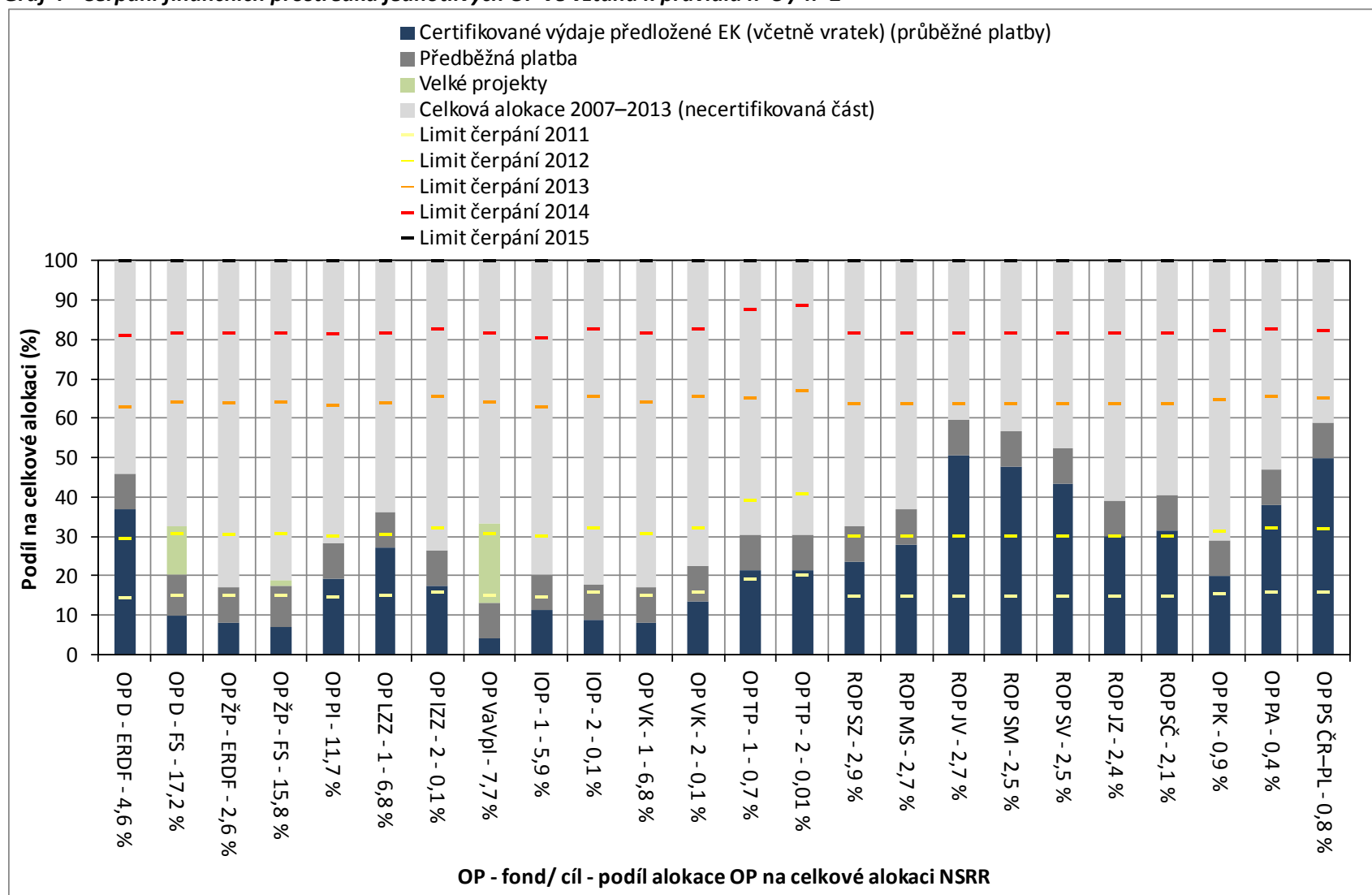
OP	Fond	Cíl	Alokace podpory z fondů EU 2007–2013	Prostředky v souhrnných žádostech zaúčtovaných PCO		Certifikované výdaje předložené EK (včetně vratek; bez předběžných plateb)		Předběžné platby z EK ¹	
				od počátku období		od počátku období			
			mil. EUR	mil. EUR	%	mil. EUR	%	mil. EUR	%
a	b	b/a	c	c/a	d	d/a			
OP D	ERDF	1	1 217,9	596,6	49,0	447,4	36,7	105,3	9,0
	FS		4 603,6	977,3	21,2	449,7	9,8	483,4	10,5
OP ŽP	ERDF	1	702,5	181,8	25,9	57,2	8,1	63,2	9,0
	FS		4 215,4	1 013,3	24,0	296,1	7,0	442,6	10,5
OP PI	ERDF	1	3 120,7	987,6	31,6	605,9 ²	19,4 ²	273,7	9,0
OP LZZ	ESF	1	1 825,1	580,1	31,8	494,7	27,1	163,1	9,0
		2	25,6	5,2	20,4	4,4	17,3	2,3	9,0
OP VaVpl	ERDF	1	2 070,7	141,9	6,9	84,1	4,1	186,4	9,0
IOP	ERDF	1	1 591,4	361,1	22,7	182,6	11,5	139,8	9,0
		2	29,4	5,0	17,1	2,6	8,8	2,6	9,0
OP VK	ESF	1	1 811,8	342,0 ⁵	18,9 ⁵	149,4	8,2	163,1	9,0
		2	16,9	3,6	21,4	2,3	13,4	1,5	9,0
OP TP	ERDF	1	191,8	49,8	26,0	41,3	21,5	21,9	9,0
		2	3,1	0,8	26,0	0,7	21,5	0,4	9,0
ROP SZ	ERDF	1	762,8	355,7	46,6	179,7	23,6	67,1	9,0
ROP MS	ERDF	1	732,3	278,0	38,0	204,4 ³	27,9 ³	64,4	9,0
ROP JV	ERDF	1	720,4	375,0	52,1	364,0	50,5	63,4	9,0
ROP SM	ERDF	1	672,2	338,3	50,3	320,6	47,7	59,2	9,0
ROP SV	ERDF	1	671,3	372,9	55,5	290,5	43,3	59,1	9,0
ROP JZ	ERDF	1	633,7	266,0	42,0	190,6 ³	30,1 ³	55,8	9,0
ROP SČ	ERDF	1	571,7	251,7	44,0	180,8 ⁴	31,6 ⁴	50,3	9,0
OP PK	ERDF	2	241,2	86,0	35,7	48,5	20,1	21,1	9,0
OP PA	ESF	2	108,4	50,5	46,6	41,3	38,1	9,8	9,0
OP PS ČR-PL	ERDF	3	219,5	127,0	57,9	109,8	50,0	19,8	9,0

Poznámka:

- 1 Výše předběžné platby odpovídá procentu celkové alokace OP před revizemi OP na konci roku 2011.
- 2 U OP PI došlo v meziměsíčním srovnání k poklesu certifikovaných výdajů (o 9,2 mil. EUR) v důsledku stažení výdajů z certifikace v souvislosti s šetřením EK a Evropského účetního dvora. Současně proběhla na konci července 2012 certifikace dalších výdajů a odeslání 6. žádosti o platbu, nicméně v MSC2007 se tyto skutečnosti projevily až po datu generování výstupních sestav, tj. po 3. 8. 2012. Aktuální stav certifikovaných výdajů (včetně vratek) dosahuje 792,5 mil. EUR (25,4 % celkové alokace OP).
- 3 U ROP MS a ROP JZ, podobně jako u OP PI, také proběhla na konci července 2012 certifikace výdajů a odeslání průběžných žádostí o platbu do EK, nicméně v MSC2007 se tyto skutečnosti projevily až po datu generování výstupních sestav, tj. po 3. 8. 2012. Aktuální stav certifikovaných výdajů (včetně vratek) u ROP MS činí 260,2 mil. EUR (35,5 % celkové alokace OP), a u ROP JZ dosahuje 249,0 mil. EUR (30,1 % celkové alokace OP).
- 4 V případě ROP SČ došlo ke snížení certifikovaných výdajů na 179,3 mil. EUR (31,4 % celkové alokace) v důsledku odložení části výdajů v souvislosti s vyšetřováním bývalého vedení ROP SČ.
- 5 U OP VK se v meziměsíčním srovnání navýšil stav souhrnných žádostí na 352,3 mil. EUR (19,4 % celkové alokace), nicméně v MSC2007 se tato změna promítla až po datu generování výstupních sestav, tj. po 3. 8. 2012.

Zdroj: MSC2007 – 3. 8. 2012

Graf 4 - Čerpání finančních prostředků jednotlivých OP ve vztahu k pravidlu n+3 / n+2



Zdroj: MSC2007 – 3. 8. 2012

Pozastavení certifikace

Pozastavení procesu certifikace je jedním z faktorů, který může ovlivnit plnění pravidla $n+3 / n+2$. O pozastavení procesu certifikace rozhoduje PCO na základě podezření na nesrovnalost v procesu administrace projektů a implementace OP.

Jedná se o administrativní proces, který je součástí kontrolního mechanismu, zajišťující transparentní čerpání ze SF / FS. Certifikace je pozastavena do doby přešetření podezření na nesrovnalost a sjednání nápravy.

Aktuálně je proces certifikace pozastaven ze strany PCO u ROP Severozápad, OP Vzdělávání pro konkurenceschopnost, OP Doprava, OP Životní prostředí a ROP Střední Čechy.

Tab. 14 – Přehled aktuálně pozastaveného procesu certifikace dle jednotlivých OP ze strany PCO

OP	Řídící orgán OP	Datum pozastavení certifikace	Datum obnovení certifikace
ROP Severozápad	RR Severozápad	25. 3. 2011	
OP Vzdělávání pro konkurenceschopnost	Ministerstvo školství, mládeže a tělovýchovy	12. 1. 2012	
OP Doprava	Ministerstvo dopravy	14. 3. 2012	
OP Životní prostředí	Ministerstvo životního prostředí	14. 3. 2012	
ROP Střední Čechy	RR Střední Čechy	22. 5. 2012	

Poznámka:

V případě OP Doprava došlo v květnu 2011 po dohodě ŘO s EK a PCO ke stažení 5. žádosti o platbu z důvodu předběžných zjištění auditu Evropského účetního dvora, který proběhl na počátku roku 2011, a to do doby přijetí příslušných nápravných opatření. ŘO se z tohoto důvodu rovněž rozhodl nepředkládat PCO souhrnné žádosti a výdaje k certifikaci. K pozastavení certifikace ze strany PCO došlo až v souvislosti s pozastavením odesílání žádostí o platbu do EK.

Zdroj: PCO – 3. 8. 2012

Doposud byl proces certifikace pozastaven a následně obnoven u OP, které jsou uvedeny v tabulce č. 15.

Tab. 15 – Přehled OP, u kterých v minulosti došlo k pozastavení procesu certifikace ze strany PCO

OP	Řídicí orgán OP	Datum pozastavení certifikace	Datum obnovení certifikace
ROP Jihozápad	RR Jihozápad	12. 1. 2010	8. 9. 2011 ³
OP Životní prostředí	Ministerstvo životního prostředí	22. 12. 2010	3. 10. 2011 ²
OP Výzkum a vývoj pro inovace	Ministerstvo školství, mládeže a tělovýchovy	22. 12. 2010	15. 4. 2011 ¹
OP Podnikání a inovace	Ministerstvo průmyslu a obchodu	21. 3. 2011	6. 10. 2011 ⁴
OP Podnikání a inovace	Ministerstvo průmyslu a obchodu	14. 3. 2012	23. 4. 2012
OP Výzkum a vývoj pro inovace	Ministerstvo školství, mládeže a tělovýchovy	14. 3. 2012	23. 4. 2012
Integrovaný OP	Ministerstvo pro místní rozvoj	14. 3. 2012	23. 4. 2012
OP Technická pomoc	Ministerstvo pro místní rozvoj	14. 3. 2012	23. 4. 2012
ROP Moravskoslezsko	RR Moravskoslezsko	14. 3. 2012	23. 4. 2012
ROP Jihovýchod	RR Jihovýchod	14. 3. 2012	23. 4. 2012
ROP Střední Morava	RR Střední Morava	14. 3. 2012	23. 4. 2012
ROP Severovýchod	RR Severovýchod	14. 3. 2012	23. 4. 2012
ROP Jihozápad	RR Jihozápad	14. 3. 2012	23. 4. 2012
ROP Střední Čechy	RR Střední Čechy	14. 3. 2012	23. 4. 2012

Poznámka:

1 Po obnovení certifikace v dubnu 2011 již tato byla dokončena a žádost o platbu byla do EK odeslána dne 3. 6. 2011.

2 Dokončení této certifikace bylo podmíněno obdržetím dopisu EK o obnovení plateb pro tento program. Vzhledem k březnovému pozastavení odesílání žádostí do EK u programů financovaných z ERDF a FS již k odeslání této žádosti nedošlo.

3 Obnovená certifikace v září 2011 byla dokončena a žádost o platbu byla do EK odeslána dne 2. 12. 2011.

4 Obnovená certifikace v říjnu 2011 byla dokončena a žádost o platbu byla do EK odeslána dne 22. 11. 2011.

Zdroj: PCO – 3. 8. 2012

5. INTEGROVANÉ PLÁNY ROZVOJE MĚST

Kapitola je zaměřena na problematiku Integrovaných plánů rozvoje měst (dále IPRM), tedy specifickou aktivitu v oblasti urbánní politiky spolufinancovanou ze strukturálních fondů EU na území České republiky v programovém období 2007–2013. IPRM je jedním ze základních koordinačních rámců navazující na celkovou vizi a strategii rozvoje města za účelem identifikace a řešení problémů daného území s cílem specifikovat klíčové rozvojové potřeby. Přidanou hodnotou IPRM jsou právě synergie plynoucí z jednotlivých provázaných aktivit, které město realizuje.

Kapitola navazuje na analýzu publikovanou v MMZ za měsíc červenec 2011, tudíž poskytuje informaci nejen o **aktuálním stavu čerpání IPRM**, ale i o **pokroku v realizaci** tohoto nástroje **za uplynulý rok**. Tyto údaje jsou zaneseny také v tematické mapě (obr. 2). Dále kapitola obsahuje stav a pokrok v realizaci IPRM spolufinancovaných z Integrovaného OP a regionálních OP a dalších projektech, které jsou spolufinancovány z ostatních OP realizovaných v rámci NSRR a mají synergickou vazbu na příslušný IPRM. Část je věnována rizikům a problémům implementace IPRM. V závěru kapitoly je zařazena **případová studie**, která na příkladu IPRM Frýdek-Místek „Přitažlivé město“ přibližuje konkrétní aktivity realizované v rámci tohoto nástroje pro rozvoj měst.

IPRM FINANCOVANÉ Z INTEGROVANÉHO OP

IPRM jsou v rámci Integrovaného OP podporovány z oblasti podpory 5.2 „Zlepšení prostředí v problémových sídlištích“, jejímž cílem je zvýšení kvality života a životního prostředí pro obyvatele problémových sídlišť ve velkých městech nad 20 tis. obyvatel prostřednictvím revitalizace prostředí těchto sídlišť a regenerace bytových domů v sídlištích, včetně úspor energie. Kromě těchto aktivit jsou v rámci tzv. pilotních projektů současně podporovány aktivity sociálního začleňování.

Realizace IPRM probíhá v Integrovaném OP ve 41 městech, z toho v 6 městech (Orlová, Brno, Přerov, Most, Kladno, Ostrava) jsou realizována opatření v rámci pilotních projektů IPRM. Detailnější informace o způsobu implementace IPRM v Integrovaném OP jsou uvedeny v MMZ za měsíc červenec 2011¹⁸.

Stav čerpání IPRM v Integrovaném OP

Na realizaci schválených IPRM bylo alokováno z Evropského fondu pro regionální rozvoj (dále ERDF) celkem 4,9 mld. Kč¹⁹. Tato částka představuje více než 12,0 % celkové alokace Integrovaného OP na programové období 2007–2013.

¹⁸ Dostupná na WWW: <<http://www.strukturalni-fondy.cz/Narodni-organ-pro-koordinaci/Dokumenty/Zpravy-2/Pravidelne-monitorovaci-zpravy/MMZ>>.

¹⁹ Alokační IPRM je přepočítána směnným kurzem Evropské centrální banky 25,3 CZK/EUR k 3. 8. 2012.

K 3. srpnu 2012 bylo předloženo 943 **projektových žádostí** ve výši 3,6 mld. Kč, což představuje 73,7 % alokace IPRM v Integrovaném OP. V porovnání s údaji z 3. srpna 2011 došlo k nárůstu počtu podaných žádostí o 25,0 %.

V současné době je vydáno **Rozhodnutí o poskytnutí dotace** na 829 projektů v celkové hodnotě 2,8 mld. Kč, tj. 57,3 % celkové alokace IPRM v Integrovaném OP. Za sledované období bylo schváleno 259 projektů v hodnotě 843,8 mil. Kč, což představuje navýšení schválených prostředků o 42,0 %. Největší část zazávkované alokace IPRM je u měst Kladno (97,8 %), Chrudim (91,6 %) a Hodonín (88,3 %), naopak nejnižší pokrok v implementaci IPRM můžeme sledovat u měst Děčín (14,8 %), Most (25,7 %) a Ostrava (26,1 %). Výrazný rozdíl implementace u vyjmenovaných IPRM je způsoben jednak nízkou absorpční kapacitou a připravenosti projektových záměrů.

Nejvýraznější posun za sledované období je zaznamenán u **finančně ukončených projektů**, kde došlo k více než dvojnásobnému nárůstu počtu i finančních prostředků. K 3. srpnu 2012 bylo v rámci 644 finančně ukončených projektů doposud proplaceno příjemcům z ERDF celkem 1 780,6 mil. Kč, tj. 36,0 % alokace IPRM v Integrovaném OP. Také v rámci **certifikovaných výdajů** došlo ke značnému navýšení stavu, konkrétně o 130,0 % na 980,4 mil. Kč, což představuje 19,8 % alokace IPRM v Integrovaném OP.

Na konci každého roku musí jednotlivé IPRM prostřednictvím proplacených žádostí o platbu jednotlivých projektů vyčerpat určitou část celkových způsobilých výdajů (tj. prostředky z ERDF, státního rozpočtu a soukromých zdrojů), a to na základě Dohody o zabezpečení realizace IPRM mezi ŘO Integrovaného OP a městy, která realizují IPRM. Do konce roku 2011 bylo nezbytné vyčerpat alespoň 25,0 % celkových způsobilých výdajů IPRM. Tuto podmínku se podařilo splnit téměř všem IPRM kromě měst Děčín, Most a Ostrava. U těchto měst byla proto krácena alokace IPRM (celkem se jednalo o částku 2,8 mil. EUR, tj. přibližně 70,7 mil. Kč). Důvodem nenaplnění požadovaného limitu byla nízká absorpční kapacita, která nebyla městy správně vyhodnocena při přípravě dokumentu IPRM.

Na konci tohoto roku bude nutné, aby města vyčerpala alespoň 40,0 % celkových způsobilých výdajů. K 3. srpnu 2012 tuto podmínku nesplňují IPRM Brno (39,8 %), Ostrava (38,6 %), Děčín (17,7 %) a Most (24,8 %). Řídící orgán Integrovaného OP úzce spolupracuje s uvedenými městy a pomáhá jim řešit potenciální možnost nevyčerpání prostředků do konce tohoto roku. Některá z přijatých opatření městy jsou např. etapizace projektů v realizaci a zvýšení publicity poskytování dotace z oblasti podpory 5.2 Integrovaného OP.

Tab. 16 – Údaje o stavu čerpání IPRM v Integrovaném OP (ERDF, CZK)

IPRM	Alokace IPRM		Podané žádosti		Projekty s vydaným Rozhodnutím			Finančně ukončené projekty			Projekty s certifikovanými výdaji		
	mil. Kč	počet	mil. Kč	%	počet	mil. Kč	%	počet	mil. Kč	%	počet	mil. Kč	%
	a	b	c	c/a	d	e	e/a	f	g	g/a	h	i	i/a
Město Znojmo	96,9	7	42,4	43,8	6	39,0	40,3	6	20,0	20,7	3	9,4	9,7
Město Hodonín	78,3	32	69,8	89,2	31	69,2	88,3	25	39,6	50,6	15	25,5	32,5
Město Břeclav	52,8	12	41,0	77,7	10	38,3	72,6	9	20,7	39,3	4	7,0	13,2
Město Třebíč	98,6	28	72,7	73,7	21	54,7	55,5	15	35,1	35,6	9	23,4	23,8
Statutární město Brno	132,8	18	88,2	66,4	16	74,1	55,8	9	26,7	20,1	7	17,5	13,2
Město Písek	99,5	12	51,9	52,2	12	51,3	51,6	10	34,0	34,2	9	22,2	22,3
Město Tábor	105,1	26	116,6	111,0	18	46,9	44,6	15	28,6	27,2	8	13,1	12,5
Statutární město České Budějovice	173,0	34	130,6	75,5	33	95,9	55,5	33	83,8	48,5	24	49,1	28,4
Město Strakonice	120,6	44	80,5	66,7	42	72,5	60,1	28	39,2	32,5	23	38,5	31,9
Statutární město Havířov	172,7	5	148,8	86,2	4	98,8	57,2	3	81,6	47,2	2	47,7	27,6
Statutární město Frýdek-Místek	132,3	31	96,7	73,1	30	82,8	62,6	29	62,5	47,2	4	17,8	13,5
Statutární město Opava	162,7	45	141,7	87,1	41	96,7	59,5	34	67,4	41,4	15	46,9	28,8
Město Nový Jičín	92,6	25	90,4	97,6	14	64,9	70,1	11	45,3	49,0	4	28,5	30,8
Město Orlová	80,8	16	76,6	94,9	15	61,0	75,5	7	21,1	26,1	4	12,5	15,5
Statutární město Karviná	145,3	3	108,4	74,6	3	92,1	63,4	2	49,4	34,0	1	34,9	24,0
Město Kopřivnice	96,0	7	94,0	97,9	6	53,0	55,2	5	40,1	41,8	2	23,2	24,2
Statutární město Ostrava	165,6	10	57,2	34,5	8	43,3	26,1	7	24,0	14,5	4	12,7	7,6
Město Bohumín	65,2	12	72,6	111,3	10	53,2	81,6	9	32,2	49,4	4	18,5	28,4
Město Český Těšín	103,0	17	106,4	103,3	16	60,7	58,9	13	49,0	47,6	8	35,4	34,4
Statutární město Kladno	156,9	18	158,2	100,8	17	153,5	97,8	13	139,8	89,1	8	64,1	40,9
Statutární město Mladá Boleslav	179,3	43	161,2	89,9	42	123,1	68,6	36	78,8	44,0	16	40,9	22,8
Město Příbram	128,8	19	118,3	91,9	16	69,4	53,9	14	55,7	43,3	8	37,6	29,2
Město Kroměříž	96,4	39	88,6	91,9	31	81,6	84,7	27	61,2	63,5	19	28,1	29,2
Město Vsetín	98,6	29	55,0	55,8	29	54,6	55,4	27	37,9	38,4	9	10,1	10,3
Město Uherské Hradiště	89,8	26	96,2	107,1	23	53,1	59,2	10	23,1	25,7	6	19,5	21,7
Statutární město Píseň	87,9	20	64,5	73,4	14	40,4	46,0	10	15,2	17,3	3	5,0	5,7
Statutární město Olomouc	181,3	40	115,8	63,9	35	112,2	61,9	16	55,8	30,8	6	50,8	28,0
Statutární město Pardubice	157,5	42	90,1	57,2	39	82,3	52,3	35	70,6	44,8	20	48,5	30,8
Město Chrudim	81,3	13	90,9	111,9	10	74,4	91,6	10	43,3	53,2	5	22,1	27,2
Jablonec nad Nisou	111,0	14	76,1	68,6	14	76,1	68,5	12	37,2	33,5	6	22,8	20,5
Statutární město Liberec	152,1	65	106,0	69,7	58	83,7	55,1	30	50,8	33,4	4	3,3	2,2
Město Náchod	106,9	15	75,2	70,3	14	72,8	68,1	10	39,0	36,5	4	19,5	18,2
Statutární město Hradec Králové	167,5	16	72,4	43,2	15	62,6	37,4	14	28,6	17,1	11	18,0	10,8
Město Cheb	94,2	13	55,7	59,1	13	54,8	58,1	9	10,4	11,0	8	9,9	10,5

IPRM	Alokace IPRM	Podané žádosti			Projekty s vydaným Rozhodnutím			Finančně ukončené projekty			Projekty s certifikovanými výdaji		
	mil. Kč	počet	mil. Kč	%	počet	mil. Kč	%	počet	mil. Kč	%	počet	mil. Kč	%
	a	b	c	c/a	d	e	e/a	f	g	g/a	h	i	i/a
Statutární město Ústí nad Labem	171,0	6	80,6	47,1	6	80,6	47,1	5	44,3	25,9	2	5,4	3,2
Statutární město Chomutov	163,9	37	149,3	91,1	31	89,9	54,9	28	42,4	25,9	23	28,6	17,4
Statutární město Děčín	99,8	13	32,3	32,4	11	14,8	14,8	10	13,1	13,2	2	1,7	1,7
Město Litvínov	84,3	16	68,9	81,7	15	51,3	60,8	6	22,1	26,3	5	18,1	21,5
Statutární město Most	141,8	12	68,5	48,3	7	36,4	25,7	6	14,6	10,3	2	5,2	3,7
Město Jirkov	101,2	39	95,5	94,3	30	82,8	81,8	28	76,2	75,3	20	23,5	23,2
Město Karlovy Vary	81,9	24	38,9	47,5	23	33,5	40,9	18	20,2	24,7	13	13,8	16,8
Celkem	4 907,1	943	3 644,8	73,7	829	2 832,6	57,3	644	1 780,6	36,0	350	980,4	19,8

Zdroj: MSC2007 – 3. 8. 2012

IPRM FINANCOVANÉ Z REGIONÁLNÍCH OP

Města nad 50 tis. obyvatel vč. Mladé Boleslavi mají možnost realizovat IPRM z příslušných oblastí podpory regionálních OP. Oproti IPRM financovaných z Integrovaného OP, kde jsou podporovány pouze IPRM zonálního charakteru²⁰, jsou vytvářeny i tematické IPRM, které se na základě zvolené strategie zaměřují na řešení určitého problému na celém svém území.

Stav čerpání IPRM v regionálních OP

V regionálních OP je aktuálně realizováno celkem 28 IPRM. Alokace všech schválených IPRM v rámci regionálních OP činí 12,9 mld. Kč (ERDF)²¹, což představuje 10,7 % celkové alokace regionálních OP, což představuje 10,7 % celkové alokace regionálních OP.

K 3. srpnu 2012 bylo na Úřady regionálních rad předloženo 284 žádostí o dotace v rámci IPRM v celkové výši 13,1 mld. Kč (ERDF), což představuje 103,7 % alokace IPRM v regionálních OP. V porovnání s minulým rokem (3. srpen 2011) došlo k nárůstu počtu podaných žádostí o 64,0 %.

Celkem 190 projektů ve výši 7,8 mld. Kč (ERDF) se nachází ve fázi realizace, tj. téměř 60 % alokace IPRM v regionálních OP. Za sledované období došlo k nárůstu **schválených prostředků** o 25 %. Největší část zazávkované alokace IPRM můžeme sledovat u měst České Budějovice (101,76 %), Chomutov (100,12 %), Havířov (99,26 %) a Frýdek–Místek (91 %). Přezávkování u IPRM České Budějovice je způsobeno výkyvy měnového kurzu CZK/EUR. U IPRM Chomutov je přezávkování v současnosti řešeno ŘO ROP Severozápad. Naopak nejnižší pokrok v implementaci IPRM můžeme sledovat u IPRM Most a Ústí nad Labem – Mobilita), které byly ŘO ROP Severozápad schváleny teprve v červnu minulého roku. Je ovšem nutné poznamenat, že v případě IPRM Ústí nad Labem jsou předloženy projektově projektové žádosti ve výši téměř celé alokace IPRM.

Doposud bylo proplaceno příjemcům 4,5 mld. Kč, tj. 34,0 % alokace IPRM z regionálních OP. V průběhu sledovaného období došlo k téměř dvojnásobnému navýšení původního stavu. Certifikováno bylo téměř 19,8 % alokace IPRM v regionálních OP.

Města implementující IPRM financované z regionálních OP se ve svém schváleném dokumentu IPRM zavázala vyčerpat každoročně takovou část alokace, kterou si nastavila v rámci finančního plánu.

²⁰ IPRM zonálního charakteru jsou vytvořeny za účelem řešení problémů v geograficky vymezené zóně, která splňuje alespoň jedno kritérium podle čl. 47 nařízení Komise (ES) č. 1828/2006. V případě tematického IPRM se město na základě zvolené strategie zaměřuje na řešení určitého problému na celém svém území.

²¹ Některé ŘO regionálních OP uzavřely s městy Smlouvy o realizaci IPRM v EUR (ROP Moravskoslezsko, ROP Střední Morava, ROP Jihozápad a ROP Střední Čechy). V těchto případech se alokace IPRM, resp. disponibilní (nevyčerpané) prostředky mění v závislosti na vývoji měnového kurzu. Tato města nesou kurzové riziko.

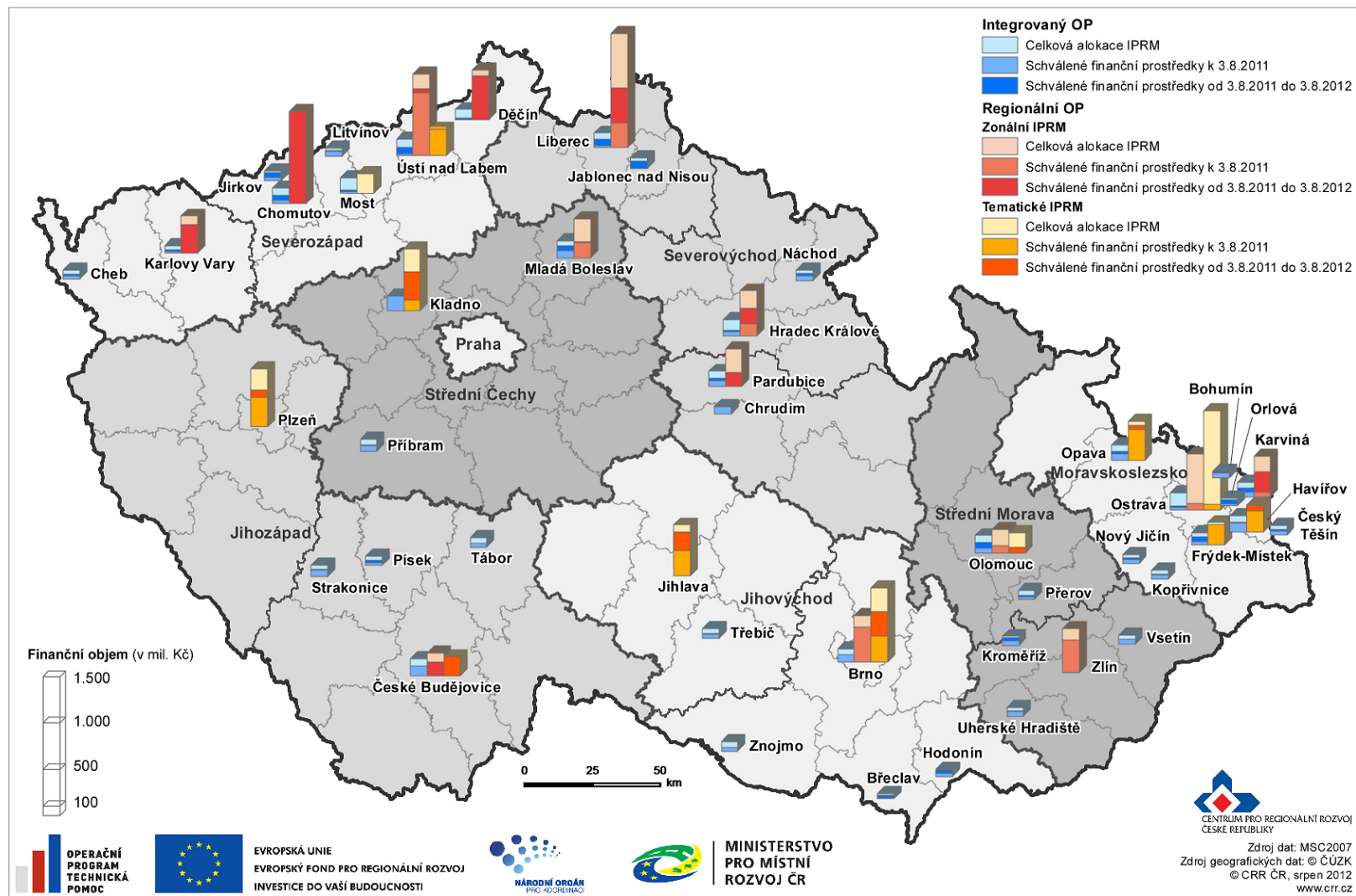
Tab. 17 – Údaje o stavu čerpání IPRM v regionálních OP (ERDF, CZK)

IPRM	Alokace IPRM	Podané žádosti			Projekty s vydaným Rozhodnutím			Finančně ukončené projekty			Projekty s certifikovanými výdaji		
	mil. Kč	počet	mil. Kč	%	počet	mil. Kč	%	počet	mil. Kč	%	počet	mil. Kč	%
	a	b	c	c/a	d	e	e/a	f	g	g/a	h	i	i/a
Statutární město Ústí nad Labem	843,0	12	791,9	93,9	10	692,4	82,1	10	593,9	70,5	7	320,6	38,0
Statutární město Chomutov	951,2	9	975,5	102,5	9	952,3	100,1	8	634,8	66,7	2	170,6	17,9
Statutární město Děčín	516,4	7	683,3	132,3	7	455,6	88,2	7	284,3	55,1	0	0,0	0,0
Statutární město Karlovy Vary	385,9	3	317,6	82,3	3	298,5	77,3	2	75,9	19,7	0	0,0	0,0
Statutární město Ústí nad Labem	273,7	2	265,2	96,9	0	0,0	0,0	0	0,0	0,0	0	0,0	0,0
Statutární město Most	205,3	2	40,4	19,7	0	0,0	0,0	0	0,0	0,0	0	0,0	0,0
ROP Severozápad	3 175,6	35	3 073,9	96,8	29	2 398,8	75,5	27	1 589,0	50,0	9	491,2	15,5
Statutární město Opava	407,4	8	413,0	101,4	7	358,4	88,0	5	263,6	64,7	5	203,4	49,9
Statutární město Ostrava	577,3	9	466,7	80,9	2	65,9	11,4	2	65,2	11,3	2	30,3	5,3
Statutární město Frýdek-Místek	233,6	6	216,6	92,7	6	212,6	91,0	6	192,6	82,4	4	151,4	64,8
Statutární město Karviná	420,2	9	254,7	60,6	8	256,3	61,0	4	45,9	10,9	1	19,2	4,6
Statutární město Havířov	280,1	6	342,9	122,4	5	278,1	99,3	5	181,8	64,9	2	82,8	29,6
Statutární město Ostrava	1 026,4	10	1 264,7	123,2	1	59,7	5,8	1	39,9	3,9	1	33,5	3,3
ROP Moravskoslezsko	2 945,1	48	2 958,6	100,5	29	1 231,0	41,8	23	789,0	26,8	15	520,8	17,7
Statutární město Jihlava	522,5	20	527,7	101,0	19	452,3	86,6	16	266,2	50,9	14	208,5	39,9
Statutární město Brno	480,6	11	471,0	98,0	7	359,6	74,8	7	275,3	57,3	6	170,1	35,4
Statutární město Brno	762,5	40	763,3	100,1	28	520,1	68,2	17	171,4	22,5	16	139,8	18,3
ROP Jihovýchod	1 765,6	71	1 762,0	99,8	54	1 332,0	75,4	40	713,0	40,4	36	518,4	29,4
Statutární město Olomouc	245,1	8	294,7	120,3	3	71,9	29,3	3	42,2	17,2	3	42,2	17,2
Statutární město Zlín	454,6	4	505,0	111,1	1	331,0	72,8	1	291,9	64,2	1	291,9	64,2
Statutární město Olomouc	224,6	16	155,7	69,3	4	61,5	27,4	2	13,3	5,9	1	8,6	3,8
ROP Střední Morava	924,3	28	955,5	103,4	8	464,4	50,2	6	347,4	37,6	5	342,7	37,1
Statutární město Pardubice	387,3	7	406,6	105,0	5	147,8	38,2	5	134,2	34,6	4	86,0	22,2
Statutární město Hradec Králové	468,0	13	481,3	102,9	9	290,3	62,0	8	209,1	44,7	5	28,5	6,1
Statutární město Liberec	643,0	9	780,1	121,3	7	545,5	84,8	3	37,3	5,8	3	36,7	5,7
Statutární město Liberec	540,0	9	215,9	40,0	2	68,3	12,6	1	5,8	1,1	0	0,0	0,0
ROP Severovýchod	2 038,3	38	1 884,0	92,4	23	1 052,0	51,6	17	386,4	19,0	12	151,2	7,4
Statutární město Plzeň	350,2	11	455,8	130,1	6	152,1	43,4	4	54,4	15,5	4	46,2	13,2
Statutární město Plzeň	253,0	4	335,9	132,8	4	225,4	89,1	3	197,0	77,9	2	118,6	46,9
Statutární město České Budějovice	192,9	10	252,1	130,7	7	196,3	101,8	7	132,1	68,5	3	42,2	21,9
Statutární město České Budějovice	234,9	6	208,8	88,9	6	144,4	61,5	4	84,4	35,9	1	1,6	0,7
ROP Jihozápad	1 031,1	31	1 252,5	121,5	23	718,3	69,7	18	467,8	45,4	10	208,6	20,2

IPRM	Alokace IPRM	Podané žádosti			Projekty s vydaným Rozhodnutím			Finančně ukončené projekty			Projekty s certifikovanými výdaji		
	mil. Kč	počet	mil. Kč	%	počet	mil. Kč	%	počet	mil. Kč	%	počet	mil. Kč	%
	a	b	c	c/a	d	e	e/a	f	g	g/a	h	i	i/a
Statutární město Mladá Boleslav	404,3	11	404,7	100,1	7	169,4	41,9	5	101,6	25,1	2	22,1	5,5
Statutární město Kladno	640,7	22	761,4	118,8	17	409,8	64,0	10	97,6	15,2	5	26,4	4,1
ROP Střední Čechy	1 045,0	33	1 166,2	111,6	24	579,2	55,4	15	199,1	19,1	7	48,5	4,6
Celkem	12 924,9	284	13 052,5	103,7	190	7 775,6	60,0	146	4 491,7	34,0	94	2 281,4	18,8

Zdroj: MSC2007 – 3. 8. 2012

Obrázek 2 IPRM spolufinancované z ERDF v programovém období 2007–2013 na území Česka (schválené finanční prostředky vůči celkové alokaci IPRM k 3. 8. 2011 a k 3. 8. 2012)



Poznámka: V případě IPRM Děčín, Karlovy Vary, Pardubice a České Budějovice došlo v meziročním srovnání k ponížení prostředků krytých Rozhodnutím o poskytnutí dotace v důsledku snížení rozpočtu projektu/ů nebo nedokončení projektu/ů. Zdroj: MSC2007 – 3. 8. 2012

Rizika implementace IPRM

ŘO Integrovaného OP a regionálních OP čelí v souvislosti s implementací IPRM následujícím rizikům:

- **plnění pravidla n+3 / n+2** – nerealistické nastavení finančního čerpání projektů v IPRM z hlediska času a objemu finančních prostředků a skutečné dosahování plánů má vliv na plnění pravidla n+3 / n+2 daného OP;
- **vývoj směnného kurzu EUR / CZK** – všechny IPRM spolufinancované z Integrovaného OP a některé IPRM předložené v rámci regionálních OP mají celkovou alokaci schválenou v EUR; výkyvy kurzu se následně projevují ve výši disponibilní alokace IPRM, příp. přezávkování;
- **Nepřipravenost dílčích projektů** k předložení v rámci vyhlášených výzev – nepřipravenost projektů k realizaci vytváří neustálé oddalování implementace daného IPRM a v konečném důsledku i OP, v rámci kterého je IPRM implementován;
- **Veřejné zakázky** – na plynulost čerpání projektů / IPRM má vliv také novelizace zákona 137/2006 Sb., o veřejných zakázkách, kterou se mimo jiné prodloužila délka výběrových řízení.

REALIZACE PROJEKTŮ Z JINÝCH OP S VAZBOU NA IPRM

K naplňování integrovaného přístupu IPRM přispívá i realizace projektů financovaných z jiných operačních programů, které mají z hlediska naplňování cílů přímou vazbu na příslušné IPRM. Projekty, které mají přímou vazbu na příslušné IPRM, získávají v rámci hodnotícího procesu bonifikaci 10,0 %. Přidaná hodnota je spatřována především ve smysluplné návaznosti a synergických efektech realizovaných aktivit v daném městě.

K 3. srpnu 2012 bylo na ŘO / ZS tematických OP předloženo 2 645 žádostí o poskytnutí dotace ve výši 89,5 mld. Kč (ERDF / ESF) s vazbou na IPRM. Ve sledovaném období došlo k navýšení počtu schválených projektů, které mají vazbu na IPRM, o 69,0 % na 1 082 projektů v celkové hodnotě 45,9 mld. Kč. Výrazný posun můžeme sledovat u finančně ukončených projektů, kde se počet zvýšil o 95,0 % a prostředky o 153,0 %. U sledovaných OP, do kterých jsou projekty navazující na IPRM předkládány, došlo k významnému nárůstu certifikovaných výdajů, a to téměř dvanáctkrát.

Tab. 18 – Údaje o žádostech / projektech s vazbou na IPRM spolufinancovaných z jiných OP (ERDF / ESF, CZK)

Operační program	Podané žádosti		Projekty s vydaným Rozhodnutím		Finančně ukončené projekty		Projekty s certifikovanými výdaji	
	mil. Kč	%	mil. Kč	%	mil. Kč	%	mil. Kč	%
	b	b/a	c	c/a	d	d/a	e	e/a
OP ŽP	136	2 432,0	65	700,7	32	325,6	0	0,0
OP LZZ	438	2 270,2	148	696,3	142	305,8	6	5,0
OP VaVpl	165	53 812,4	75	33 029,9	70	11 809,9	52	1 667,7
IOP	7	932,1	1	131,4	1	111,3	1	42,4
OP VK	1899	30 062,3	793	11 373,2	706	4 478,2	93	140,3
Celkem	2645	89 509,0	1082	45 931,5	951	17 030,8	152	1 855,5

Poznámka:

- V tabulce nejsou zahrnuty projekty předložené OP PI z důvodu přetrvávajícího technického problému přenosu dat do systému.

Zdroj: MSC2007 – 3. 8. 2012

Nejvíce projektů s vazbou na IPRM je doposud realizováno v **OP Vzdělávání a konkurenceschopnost**. Přispívají k naplňování cílů IPRM v oblasti zkvalitňování vzdělávání na školách.

Projekty v **OP Lidské zdroje a zaměstnanost** svou realizací naplňují cíle IPRM v oblasti podpory vzdělávání a zvyšování kvality pracovní síly. Neméně častou oblastí je podpora sociálních služeb na území města a podpora osob ohrožených sociálním vyloučením.

Projekty v **OP Výzkum a vývoj pro inovace** přispívají k plnění opatření zaměřených na rozvoj infrastruktury pro výzkumné, vzdělávací a inovační aktivity školních a výzkumných institucí.

Projekty s vazbou na IPRM realizované v **OP Životní prostředí** jsou zaměřeny na snižování spotřeby energie a regenerace a zakládání městské zeleně.

Z **Integrovaného OP** jsou realizovány projekty navazující na cíle IPRM v oblasti zkvalitňování a přiblížení veřejných služeb občanovi prostřednictvím zavádění informačních technologií ve veřejné správě.

PŘÍPADOVÁ STUDIE: INTEGROVANÝ PLÁN ROZVOJE MĚSTA FRÝDEK-MÍSTEK „PŘITAŽLIVÉ MĚSTO“

Město Frýdek-Místek řídí na svém území 2 IPRM, konkrétně „Přitažlivé město“ financovaný z ROP Moravskoslezsko a „sídlíště Skezská“ financovaný z Integrovaného OP. Z toho první jmenovaný v současnosti vykazuje největší finanční a věcný pokrok v porovnání s ostatními městy. IPRM Frýdek-Místek „Přitažlivé město“ byl proto vybrán za účelem prezentace typů aktivit realizovaných v rámci IPRM a dalších aspektů implementace IPRM.

IPRM Frýdek-Místek „Přitažlivé město“ byl předložen v rámci oblasti podpory 3.1 „Rozvojové póly regionu“ ROP Moravskoslezsko a Výborem Regionální rady Moravskoslezsko schválen dne 3. prosince 2008. Celková alokace tohoto IPRM Částka činí 9,25 mil. EUR, tj. 233,6 mil. Kč. Cílem IPRM Frýdek-Místek „Přitažlivé město“ je zlepšení dostupnosti kulturních, sportovních a společenských akcí pro trávení volného času a podpora revitalizace místních komunikací a parků a zkvalitňování dopravy

uvnitř města. Jedná se o tematické IPRM, projekty jsou proto realizovány na území celého města a jsou zaměřeny jednak na revitalizaci veřejného prostranství, konkrétně na zefektivnění dopravní situace ve městě i na úpravu parkových ploch, a také na modernizaci sportovního zázemí.

Plnění nastavených cílů

Dva hlavní cíle IPRM Frýdek-Místek „Přitažlivé město“ jsou postupně naplňovány šesti městem připravenými projekty. Doposud bylo schváleno 5 projektů, přičemž čtyři z nich již mají ukončeno financování a pátý je nyní v realizaci. Poslední šestý projekt bude podle nastaveného plánu IPRM předložen k financování v příštím roce.

K naplnění cíle **„Zlepšení dostupnosti kulturních, sportovních a společenských akcí pro trávení volného času“** přispěl projekt **„Rekonstrukce fotbalového areálu Stovky“**, jehož cílem bylo vytvoření funkčního, plně vytíženého fotbalového stadionu s kvalitním technickým a sociálním zázemím jak pro sportovce, tak pro diváky, který splňuje vysoké nároky na provoz v rámci soutěže třetí fotbalové ligy. Na realizaci tohoto projektu bylo z veřejných zdrojů poskytnuto 73,6 mil. Kč, přičemž celková výše dotace z ERDF představovala 62,6 mil. Kč.

Dalším projektem přispívajícím k dosažení cíle IPRM je projekt **„Cyklostezka kolem Olešné ve Frýdku-Místku, II. Etapa“**, jehož realizací vznikla 2. část cyklostezky, která propojila a navázala na síť stávajících cyklostezek ve městě a regionu. Projekt byl realizován s přispěním 52,4 mil. Kč veřejných prostředků, z toho bylo 19,0 mil. Kč poskytnuto z ERDF.

Posledním projektem, který se zaměřuje na zlepšení dostupnosti kulturních, sportovních a společenských akcí je **„Modernizace sportovních a dětských areálů ve Frýdku-Místku“**. Cílem tohoto projektu je modernizace sportovních a dětských areálů a zlepšení infrastruktury pro sportovní, klubovou a volnočasovou činnost. Projekt je v současné době v realizaci, příspěvek z veřejných zdrojů dosahuje 14,6 mil. Kč, přičemž příspěvek z ERDF představuje 12,4 mil. Kč.

Cíl **„Podpora revitalizace místních komunikací a parků a zklidňování dopravy uvnitř města“** je naplňován projektem **„Revitalizace ulice 8. pěšího pluku“**, který byl realizován v období od června 2009 do června 2010. Došlo k modernizaci veřejného prostranství v centru Místku do podoby městského bulváru, k modernizaci vozovky a jejího okolí, k vybudování nových parkovacích míst a k modernizaci a rozšíření autobusových zastávek. Alokace projektu dosahovala 100,9 mil. Kč z veřejných prostředků, přičemž příspěvek ERDF činil 85,8 mil. Kč.

Druhým realizovaným projektem je **„Obnova Zámeckého parku a nový park Jižní svahy“**, v rámci něhož byl rekonstruován zámecký park, který je součástí Městské památkové zóny. Z veřejných zdrojů bylo na projekt proplaceno celkem 14,7 mil. Kč, z toho město získalo na úpravu lokality dotaci z ERDF ve výši 12,5 mil. Kč.

V IPRM Frýdek-Místek „Přitažlivé město“ přispěly svým zaměřením k naplnění stanovených cílů dva projekty spolufinancované z tematických OP. Konkrétně z OP Životní prostředí to byl projekt **„Obnova Zámeckého parku a nový park Jižní svahy (doplnění, založení a údržba parkové zeleně)“**, který přispěl

k plnění druhého cíle IPRM. K plnění prvního cíle pak přispěl projekt „Rozvoj kvalifikace zaměstnanců společnosti Sportplex Frýdek-Místek, s.r.o.“, spolufinancovaný z OP Lidské zdroje a zaměstnanost.

Věcné plnění IPRM Frýdek-Místek

V IPRM Frýdek-Místek „Přitažlivé město“ bylo stanoveno pět indikátorů, které svým zaměřením vystihují cíle IPRM a měly by být naplněny projekty realizovanými v tomto IPRM. Jde o indikátory zaměřené na regeneraci a revitalizaci území a objektů, případně výstavbu nových objektů. Projekty svými aktivitami také přispěly k plnění dalších indikátorů OP sledujících nové a rekonstruované komunikace a cyklostezky.

Tab. 19 – Indikátory IPRM Frýdek-Místek „přitažlivé město“

Kód	Název indikátoru	Měrná jednotka	Výchozí hodnota	Cílová hodnota	Závazek příjemce	Dosažená hodnota
511531	Počet podpořených projektů na rozvoj (zvyšující atraktivitu) - vybraných měst	Počet projektů	0,0	5,0	6,0	5,0
650101	Plocha regenerovaného a revitalizovaného území - ve městech	Plocha v ha	0,0	2,4	8,0	7,9
652001	Plocha revitalizovaných nevyužívaných nebo zanedbaných areálů (brownfields) ve městech	Plocha v ha	0,0	0,5	0,0	0,0
651201	Plocha nově vybudovaných objektů pro zájmové a volnočasové aktivity	Plocha v m ²	0,0	1 800,0	1927,5	1927,6
651104	Plocha regenerovaných a revitalizovaných objektů zájmové a volnočasové povahy (města)	Plocha v m ²	0,0	1 200,0	1219,0	1219,0
610105	Délka nových a rekonstruovaných místních komunikací celkem	Počet km	0	N/A ¹	0,4	0,4
610111	Délka nově vybudovaných cyklostezek	Počet km	0	N/A ¹	3,1	3,1

Poznámka: Indikátory nejsou stanoveny na úrovni IPRM Frýdek-Místek „přitažlivé město“, avšak realizované projekty je naplňují.

Zdroj: MSC2007 – 3. 8. 2012

Jak již bylo zmíněno, v IPRM Frýdek-Místek „Přitažlivé město“ bylo realizováno 5 projektů (včetně projektu „Řízení a implementace IPRM - přípravná fáze“, jeden projekt je v realizaci. Hodnoty většiny stanovených indikátorů potvrzují pokročilou realizaci IPRM, u většiny indikátorů již došlo k naplnění cílových hodnot. Výjimkou je aktivita zaměřená na revitalizaci nevyužívaných nebo zanedbaných areálů, v rámci níž má dojít k revitalizaci 0,5 ha ploch brownfields. Indikátor by měl být naplněn realizací plánovaného projektu „Revitalizace areálu bývalých kasáren ve Frýdeckém lese“, který bude předložen k financování v příštím roce. V rámci projektů IPRM bylo regenerováno a revitalizováno 7,9 ha městského území, vybudováno 1,9 m² ploch objektů pro zájmové a volnočasové aktivity a regenerováno a revitalizováno 1,2 m² těchto ploch. Také došlo k rekonstrukci 0,4 km místní komunikace a vybudování 3,1 km nové cyklostezky.

Problémy implementace

Město Frýdek-Místek se při realizaci svého IPRM potýká s několika problémy, a to především s **velkým množstvím kontrol**, které jsou pro město administrativní a časovou zátěží. Podle fáze

projektového cyklu jsou ŘO ROP Moravskoslezsko, jakožto poskytovatele dotace, postupně realizovány kontroly ex-ante před uzavřením smlouvy, interim během realizace projektu a ex-post před proplacením závěrečné žádosti o platbu. Častým kontrolujícím subjektem je také Auditní orgán, který provádí na vzorku operací audit pro ověření výdajů vykázaných EK, a Nejvyšší kontrolní úřad.

Dalším problémem implementace NSRR bývá nedodržování termínů ze strany ŘO, především zpoždění v proplácení žádostí o platbu, které městu způsobuje finanční problémy.

Významný problém představuje také kurzové riziko, a to především z toho důvodu, že město Frýdek-Místek má celkovou alokaci IPRM schválenou v měně EUR. Kurzové výkyvy pak představují riziko nedodržení finančního plánu. K upřesňování disponibilní alokace dochází na základě zohledňování proplacených žádostí o platbu k určitému datu a kurzu.

ZÁVĚR

IPRM představují svého druhu ojedinělý příklad aplikace integrovaných přístupů v regionálním rozvoji. Nespornou výhodou jejich využití a skutečnou přidanou hodnotou je jejich vyšší efektivita při dosahování stanovených rozvojových cílů. Rovněž aplikace principu partnerství a široké zapojení veřejnosti do přípravy a realizace IPRM umožňuje maximální využití rozvojového potenciálu území.

Z návrhů nařízení pro příští programové období a probíhajících diskuzí o budoucí podobě kohezní politiky vyplývá jednoznačný důraz na větší využití integrovaných přístupů při realizaci místních rozvojových strategií po roce 2013. Cílem je zaměřit podporu na subregionální a místní úroveň, kde budou jednotlivé intervence probíhat především ve spolupráci s místními komunitami a místními akčními skupinami. Další nemalý vliv na podporu regionálního rozvoje má rostoucí význam finančních nástrojů jako efektivního způsobu využívání prostředků ze strukturálních fondů, který zejména v příštím programovém období bude získávat na významu. Proto je zřejmé, že kromě tradičních zdrojů financování v podobě grantových dotací, budou města nucena využívat rovněž návratných forem financování.

6.A STAV TEMATICKÝCH OPERAČNÍCH PROGRAMŮ CÍLE 1

OPERAČNÍ PROGRAM DOPRAVA

OP Doprava je z hlediska finančních alokací nejobjemnější OP ČR. Finanční prostředky programu jsou určeny na zvýšení kvality všech typů dopravy (silniční, železniční a vnitrozemské vodní dopravy, multimodální nákladní přepravy) a dopravní infrastruktury, které povede ke zlepšení dostupnosti dopravy. Podmínkou pro podporu podaných žádostí jsou minimální negativní dopady na životní prostředí. OP Doprava je financován z ERDF a FS.

Podpora OP Doprava se soustředí také na pražské metro – intervence OP Doprava jsou tedy zaměřeny na celé území ČR.

ŘO OP Doprava je Ministerstvo dopravy ČR, funkci ZS vykonává Státní fond dopravní infrastruktury (dále SFDI). Více informací lze nalézt na internetových stránkách www.opd.cz.

Tab. 20 - Struktura OP Doprava

Číslo prioritní osy / oblasti podpory	Název prioritní osy / oblasti podpory	Podíl na celkové alokaci v %
1	Modernizace železniční sítě TEN-T	37,8
1.1	Modernizace a rozvoj železničních tratí sítě TEN-T, vč. železničních uzlů	35,9
1.2	Zajištění interoperability na stávajících železničních tratích, zajištění souladu s TSI a rozvoj telematických systémů	1,9
2	Výstavba a modernizace dálniční a silniční sítě TEN-T	27,6
2.1	Modernizace a rozvoj dálnic a silnic sítě TEN-T	26,1
2.2	Rozvoj inteligentních dopravních systémů v silniční dopravě a systémů ke zvýšení bezpečnosti a plynulosti silniční dopravy	1,5
3	Modernizace železniční sítě mimo síť TEN-T	6,8
3.1	Modernizace a rozvoj železničních tratí mimo síť TEN-T	6,8
4	Modernizace silnic I. třídy mimo TEN-T	18,9
4.1	Rekonstrukce a modernizace na silnicích I. třídy mimo TEN-T	18,9
5	Modernizace a rozvoj pražského metra a systémů řízení silniční dopravy v hl. m. Praze	5,7
5.1	Rozvoj sítě metra v Praze	5,1
5.2	Zavádění systémů řízení a regulace silničního provozu v Praze	0,6
6	Podpora multimodální nákladní přepravy a rozvoj vnitrozemské vodní dopravy	2,0
6.1	Podpora multimodální nákladní přepravy, nákup dopravních prostředků a přepravních jednotek pro KD, modernizace překladišť KD	0,1
6.2	Rozvoj a modernizace vnitrozemských vodních cest sítě TEN-T a mimo TEN-T	1,8
6.3	Podpora a modernizace říčních plavidel	0,1
7	Technická pomoc	1,2
7.1	Technická pomoc	1,2

Zdroj: Programový dokument OP D

Realizace OP Doprava

Od počátku realizace OP Doprava bylo k 3. srpnu 2012 podáno 276 žádostí v celkové hodnotě 215,8 mld. Kč, to představuje 125,2 % celkové alokace na program. Z podaných žádostí jich bylo schváleno 154 v souhrnné výši 168,1 mld. Kč (97,5 % alokace programu). Příjemcům byly proplaceny prostředky ve výši 125,2 mld. Kč, což představuje 72,6 % celkové alokace na období 2007–2013. Certifikované výdaje dosahují 26,8 mld. Kč, to je 15,6 % alokace na OP Doprava.

Podané žádosti

V průběhu července 2012 byla zaregistrována 1 nová žádost o podporu z OP Doprava, konkrétně v oblastech podpory - “ 5.2. Zavádění systémů řízení a regulace silničního provozu v Praze“ -

Od počátku realizace OP Doprava k 3. srpnu 2012 bylo podáno 276 žádostí s finančním požadavkem 215,8 mld. Kč, což o 25,2 % přesahuje alokaci OP Doprava na programové období 2007–2013.

K 3 srpnu 2012 bylo **vyřazeno z administrace** z důvodu nesplnění podmínek výzvy nebo stažení žádosti žadatelem celkem 56 žádostí v souhrnné hodnotě 11,5 mld. Kč. Tato částka tvoří 20,3 % celkového počtu podaných žádostí a současně 5,4 % finančních prostředků ve všech podaných žádostech.

Projekty s vydaným Rozhodnutím / podepsanou Smlouvou

K 3. srpnu byla vydána Rozhodnutí / podepsána Smlouva celkem u 154 projektů s výší schválené dotace 168,1 mld. Kč, což představuje 97,5 % alokace na OP na období 2007–2013.

V meziměsíčním srovnání nebylo vydáno žádné nové Rozhodnutí / podepsaná Smlouva o poskytnutí dotace.

Proplacené prostředky příjemcům

V průběhu července 2012 došlo k meziměsíčnímu nárůstu objemu prostředků proplacených příjemcům o 896,3 mil. Kč, což zvýšilo celkový objem proplacených prostředků příjemcům na 125,2 mld. Kč (72,6 % celkové alokace OP Doprava a současně 74,5 % prostředků krytých Rozhodnutím / Smlouvou o poskytnutí dotace).

Ve sledovaném období byly v OP Doprava **finančně ukončeny** 2 projekty ve výši 2,7 mil. Kč, a to v oblasti podpory 6.3 “ Podpora a modernizace říčních plavidel “. K 3. srpnu 2012 tak bylo finančně ukončeno celkem 84 projektů o finančním objemu 41,3 mld. Kč (tj. 54,5 % celkového počtu projektů s vydaným Rozhodnutím / podepsanou Smlouvou).

Certifikované výdaje předložené Evropské komisi

Od počátku programového období byly certifikovány výdaje ve výši 26,8 mld. Kč, tedy 15,6 % celkové alokace. V OP Doprava nebyl oproti minulému měsíci zaznamenán nárůst certifikovaných výdajů

předložených EK. Stejně jako v předchozích měsících, i nadále trvá opatření ŘO, které spočívá v pozastavení zasílání výdajů k certifikaci. Opatření reaguje na závěry kontrol provedených ministerstvem dopravy na jednotlivých projektech spolufinancovaných z evropských fondů a předběžných nálezů auditu Evropského účetního dvora a potrvá do doby, než dojde k ověření správnosti a oprávněnosti vynaložených výdajů.

Prostředky v souhrnných žádostech zaúčtovaných PCO v rámci OP Doprava činí 46,7 mld. Kč, (27,1 % celkové alokace programu). K meziměsíčnímu nárůstu ve sledovaném období nedošlo.

Tab. 21 - Údaje o projektech OP Doprava (EU a národní zdroje)

Prioritní osa / Oblast podpory	Podané žádosti		Žádosti vyřazené z administrace		Žádosti ve schvalovacím procesu		Projekty s vydaným Rozhodnutím / podepsanou Smlouvou		Finančně ukončené projekty	
	počet	mil. Kč	počet	mil. Kč	počet	mil. Kč	počet	mil. Kč	počet	mil. Kč
-	a	b	c	d	e	f	g	h	i	j
-	od počátku období		od počátku období		aktuální stav		od počátku období		od počátku období	
1.1	27	64 597,3	0	0,0	4	13 292,9	23	50 604,5	11	17 985,2
1.2	18	2 570,5	2	21,7	3	193,1	13	2 351,7	2	1 069,1
1	45	67 167,7	2	21,7	7	13 486,0	36	52 956,2	13	19 054,3
2.1	10	69 861,8	0	0,0	0	0,0	9	69 829,5	0	0,0
2.2	0	0,0	0	0,0	0	0,0	0	0,0	0	0,0
2	10	69 861,8	0	0,0	0	0,0	9	69 829,5	0	0,0
3.1	15	5 369,6	1	112,1	1	522,0	13	4 619,5	8	2 491,5
3	15	5 369,6	1	112,1	1	522,0	13	4 619,5	8	2 491,5
4.1	49	46 962,0	5	10 573,2	1	1 187,7	42	34 678,4	32	17 316,7
4	49	46 962,0	5	10 573,2	1	1 187,7	42	34 678,4	32	17 316,7
5.1	1	18 414,8	0	0,0	1	18 414,8	0	0,0	0	0,0
5.2	3	1 298,6	0	0,0	1	62,5	2	1 236,1	1	655,7
5	4	19 713,4	0	0,0	2	18 477,3	2	1 236,1	1	655,7
6.1	25	768,6	19	590,1	2	48,5	4	130,0	3	31,1
6.2	14	3 685,5	1	190,0	0	0,0	13	3 495,6	11	1 729,6
6.3	91	146,5	28	43,3	51	80,5	12	18,8	12	18,8
6	130	4 600,6	48	823,3	53	129,0	29	3 644,4	26	1 779,5
7.1	23	2 165,3	0	0,0	0	0,0	23	1 111,9	4	29,9
7	23	2 165,3	0	0,0	0	0,0	23	1 111,9	4	29,9
ERDF	179	51 562,6	53	11 396,5	54	1 316,7	71	38 322,8	58	19 096,2
FS	97	164 277,8	3	133,8	10	32 485,3	83	129 753,3	26	22 231,4
OP D	276	215 840,5	56	11 530,3	64	33 802,0	154	168 076,0	84	41 327,6

Poznámka:

- V OP D jsou evidovány 2 nedokončené projekty v hodnotě 1,4 mil. Kč.

Zdroj: MSC2007 – 3. 8. 2012

Tab. 22 - Údaje o stavu čerpání finančních prostředků OP Doprava (EU a národní zdroje)

Prioritní osa / Oblast podpory	Celková alokace podpory 2007–2013	Podané žádosti		Projekty s vydaným Rozhodnutím / podepsanou Smlouvou		Proplacené prostředky příjemcům		Prostředky v souhrnných žádostech zaúčtovaných PCO		Certifikované výdaje předložené EK	
		mil. Kč	mil. Kč	%	mil. Kč	%	mil. Kč	%	mil. Kč	%	mil. Kč
-	a	b	b/a	c	c/a	d	d/a	e	e/a	f	f/a
1.1	61 403,1	64 597,3	105,2	50 604,5	82,4	39 614,6	64,5	24 583,5	40,0	9 812,6	16,0
1.2	3 353,8	2 570,5	76,6	2 351,7	70,1	1 160,0	34,6	1 001,7	29,9	879,0	26,2
1	64 756,9	67 167,7	103,7	52 956,2	81,8	40 774,6	63,0	25 585,1	39,5	10 691,6	16,5
2.1	45 314,3	69 861,8	154,2	69 829,5	154,1	48 044,9	106,0	1 895,9	4,2	1 573,5	3,5
2.2	2 627,5	0,0	0,0	0,0	0,0	0,0	0,0	0,0	0,0	0,0	0,0
2	47 941,9	69 861,8	145,7	69 829,5	145,7	48 044,9	100,2	1 895,9	4,0	1 573,5	3,3
3.1	11 684,9	5 369,6	46,0	4 619,5	39,5	3 876,7	33,2	1 274,2	10,9	981,2	8,4
3	11 684,9	5 369,6	46,0	4 619,5	39,5	3 876,7	33,2	1 274,2	10,9	981,2	8,4
4.1	32 590,4	46 962,0	144,1	34 678,4	106,4	28 594,8	87,7	15 079,2	46,3	11 261,1	34,6
4	32 590,4	46 962,0	144,1	34 678,4	106,4	28 594,8	87,7	15 079,2	46,3	11 261,1	34,6
5.1	8 827,5	18 414,8	208,6	0,0	0,0	0,0	0,0	0,0	0,0	0,0	0,0
5.2	977,9	1 298,6	132,8	1 236,1	126,4	671,0	68,6	94,6	9,7	0,0	0,0
5	9 805,4	19 713,4	201,0	1 236,1	12,6	671,0	6,8	94,6	1,0	0,0	0,0
6.1	231,0	768,6	332,7	130,0	56,3	31,1	13,5	31,1	13,5	4,2	1,8
6.2	3 093,1	3 685,5	119,2	3 495,6	113,0	2 806,4	90,7	2 570,8	83,1	2 123,3	68,6
6.3	227,7	146,5	64,3	18,8	8,3	18,6	8,2	0,0	0,0	0,0	0,0
6	3 551,7	4 600,6	129,5	3 644,4	102,6	2 856,1	80,4	2 601,9	73,3	2 127,6	59,9
7.1	2 057,5	2 165,3	105,2	1 111,9	54,0	353,0	17,2	248,8	12,1	207,9	10,1
7	2 057,5	2 165,3	105,2	1 111,9	54,0	353,0	17,2	248,8	12,1	207,9	10,1
ERDF	36 142,1	51 562,6	142,7	38 322,8	106,0	31 450,8	87,0	17 681,1	48,9	13 388,7	37,0
FS	136 246,5	164 277,8	120,6	129 753,3	95,2	93 720,1	68,8	29 098,6	21,4	13 454,2	9,9
OP D	172 388,6	215 840,5	125,2	168 076,0	97,5	125 171,0	72,6	46 779,7	27,1	26 842,9	15,6

Poznámka:

- Měnový kurz: 1 EUR = 25,3 CZK - měsíční kurz převzatý z MSC2007, „Prostředky v souhrnných žádostech zaúčtovaných PCO“ a „Certifikované výdaje předložené EK“ jsou přepočteny kurzem v době zaúčtování v IS Viola, tj. kurz není shodný s aktuálním měsíčním kurzem.

Zdroj: MSC2007 – 3. 8. 2012

OPERAČNÍ PROGRAM ŽIVOTNÍ PROSTŘEDÍ

OP Životní prostředí je druhým nejobemnějším programem z hlediska alokovaných finančních prostředků z fondů EU v programovém období 2007–2013. Program se zaměřuje na zlepšení kvality životního prostředí v ČR. Podporovány jsou zejména projekty v oblasti zlepšování vodohospodářské infrastruktury, zlepšování kvality ovzduší a snižování emisí v ovzduší, zvýšení využití obnovitelných zdrojů energie při výrobě elektřiny a tepla, zkvalitnění nakládání s odpady, odstraňování starých ekologických zátěží, omezování průmyslového znečištění, zpomalení či zastavení poklesu biodiverzity, zajištění ekologické stability krajiny stejně jako projekty pro rozvoj infrastruktury environmentálního vzdělávání, poradenství a osvěty. OP Životní prostředí je financován z ERDF a FS.

Z územního hlediska jsou intervence OP Životní prostředí zaměřeny na podporu regionů ČR zařazených do cíle Konvergence (celé území ČR vyjma hlavního města Prahy). U vybraných oblastí intervence se podpora týká i území hlavního města Prahy (prioritní osa 1, 2, 3, a 4).

Úlohu ŘO zastává Ministerstvo životního prostředí ČR, ZS je Státní fond životního prostředí ČR. Podrobnější informace jsou uvedeny na www.opzp.cz nebo www.sfzp.cz.

Tab. 23 - Struktura OP Životní prostředí

Číslo prioritní osy / oblasti podpory	Název prioritní osy / oblasti podpory	Podíl na celkové alokaci v %
1	Zlepšování vodohospodářské infrastruktury a snižování rizika povodní	40,4
1.1	Snížení znečištění vod	30,2
1.2	Zlepšení jakosti pitné vody	5,1
1.3	Omezování rizika povodní	5,1
2	Zlepšování kvality ovzduší a snižování emisí	12,9
2.1	Zlepšení kvality ovzduší	7,1
2.2	Omezování emisí	5,8
3	Udržitelné využívání zdrojů energie	13,8
3.1	Výstavba nových zařízení a rekonstrukce stávajících zařízení s cílem zvýšení využívání OZE pro výrobu tepla, elektřiny a kombinované výroby tepla a elektřiny	5,1
3.2	Realizace úspor energie a využití odpadního tepla	8,7
4	Zkvalitnění nakládání s odpady a odstraňování starých ekologických zátěží	15,8
4.1	Zkvalitnění nakládání s odpady	10,6
4.2	Odstraňování starých ekologických zátěží	5,2
5	Omezování průmyslového znečištění a snižování environmentálních rizik	1,2
5.1	Omezování průmyslového znečištění	1,2
6	Zlepšování stavu přírody a krajiny	12,2
6.1	Implementace a ochrana území soustavy NATURA 2000	0,6
6.2	Podpora biodiverzity	2,3
6.3	Obnova krajinných struktur	1,6
6.4	Optimalizace vodního režimu krajiny	4,6
6.5	Podpora regenerace urbanizované krajiny	1,8
6.6	Prevence sesuvů a skalních řícení, monitorování geofaktorů a následků hornické činnosti a hodnocení neobnovitelných přírodních zdrojů včetně zdrojů podzemních vod	1,3
7	Rozvoj infrastruktury pro environmentální vzdělávání, poradenství a osvětu	0,9
7.1	Rozvoj infrastruktury pro realizaci environmentálních vzdělávacích programů, poskytování environmentálního poradenství a environmentálních informací	0,9
8	Technická pomoc	2,9
8.1	Technická pomoc při přípravě, realizaci, monitorování a kontrole operací OP Životní prostředí	1,9
8.2	Ostatní výdaje TP OP ŽP	1,0

Zdroj: Programový dokument OP ŽP

Realizace OP Životní prostředí

Od počátku realizace OP Životní prostředí bylo k 3. srpnu 2012 podáno 14 581 žádostí o finančním požadavku 199,5 mld. Kč, což představuje 136,7 % celkové alokace na program. Řídicím výborem bylo doposud vybráno k financování 7041 projektů o finančním požadavku 85,6 mld. Kč²². Z vybraných projektů bylo u 4 835 vydáno Rozhodnutí / podepsána Smlouva o poskytnutí dotace v hodnotě 46,0 mld. Kč (31,5 % alokace na program). Objem proplacených finančních prostředků dosahuje 38,3 mld. Kč, což představuje 26,2 % celkové alokace OP Životní prostředí. Certifikované výdaje činí 10,9 mld. Kč, což je 7,4 % alokace na OP na období 2007–2013.

Podané žádosti

K 3. srpnu 2012 žadatelé podali 14 581 žádostí s výši požadovaných finančních prostředků 199,5 mld. Kč, což o 36,7 % převyšuje celkovou alokaci OP.

K 3. srpnu 2012 bylo **vyřazeno z administrace** z důvodu nesplnění podmínek výzvy nebo stažení žádosti žadatelem 4 901 žádostí v celkové hodnotě 70,3 mld. Kč. Tato částka tvoří 33,6 % celkového počtu podaných žádostí a současně 35,2 % finančních prostředků ve všech podaných žádostech.

Projekty s vydaným Rozhodnutím / podepsanou Smlouvou

V meziměsíčním srovnání bylo vydáno celkem 132 nových Rozhodnutí / podepsaných Smluv o poskytnutí dotace, což v objemu finančních prostředků představuje nárůst o 1,7 mld. Kč.

Od počátku programového období k 3. srpnu 2012 je ve 4.835 Rozhodnutích / Smlouvách o poskytnutí dotace vázáno 46,0 mld. Kč, což představuje 31,5 % celkové alokace na OP Životní prostředí.

Proplacené prostředky příjemcům

K 3. srpnu 2012 byly proplaceny finanční prostředky příjemcům ve výši 38,3 mld. Kč, což představuje 26,2 % celkové alokace OP a současně 83,2 % prostředků krytých Rozhodnutím / Smlouvou o poskytnutí dotace. V průběhu července 2012 byla na účty příjemců proplacena částka ve výši 906,7 mil. Kč.

Ve sledovaném období bylo **finančně ukončeno** 63 projektů v hodnotě 550,3 mil. Kč Celkem bylo v OP Životní prostředí finančně ukončeno 2368 projektů o finančním objemu 14,3 mld. Kč (tj. 49,0 % celkového počtu s podepsanou Smlouvou/Rozhodnutím o poskytnutí dotace).

²² Údaj odráží jak projekty s podepsanou Smlouvou / Rozhodnutím o poskytnutí dotace, tak projekty s vydaným Registračním listem bez podepsané Smlouvy / Rozhodnutí o poskytnutí dotace. Data za registrační listy dočasně poskytuje ŘO.

Certifikované výdaje předložené Evropské komisi

Souhrnně byly k 3. srpnu 2012 certifikovány výdaje ve výši 10,9 mld. Kč (7,4 % celkové alokace na program). V meziměsíčním srovnání se v OP Životní prostředí objem certifikovaných výdajů nezměnil.

K 3. srpnu 2012 dosahovaly **prostředky v souhrnných žádostech zaúčtovaných PCO** 35,5 mld. Kč, tedy 24,3 % celkové alokace programu. Za měsíc červenec 2012 se objem prostředků zahrnutých do souhrnných žádostí a zaúčtovaných PCO zvýšil o 870,1 mil. Kč.

Tab. 24 - Údaje o projektech OP Životní prostředí (EU a národní zdroje)

Prioritní osa / Oblast podpory	Podané žádosti		Žádosti vyřazené z administrace		Žádosti ve schvalovacím procesu		Projekty s vydaným Rozhodnutím / podepsanou Smlouvou		Finančně ukončené projekty	
	počet	mil. Kč	počet	mil. Kč	počet	mil. Kč	počet	mil. Kč	počet	mil. Kč
-	a	b	c	d	e	f	g	h	i	j
-	od počátku období		od počátku období		aktuální stav		od počátku období		od počátku období	
1.1	810	67 721,2	269	21 712,2	238	28 582,3	303	17 426,7	47	1 916,3
1.2	133	10 154,7	45	2 873,6	77	7 044,1	11	237,0	2	12,3
1.3	560	3 888,5	51	525,6	395	2 719,0	114	643,9	37	267,2
1	1 503	81 764,4	365	25 111,4	710	38 345,4	428	18 307,6	86	2 195,7
2.1	867	4 687,9	98	948,8	702	3 404,8	67	334,3	16	87,3
2.2	528	12 266,2	95	821,8	358	11 024,8	75	419,6	11	86,5
2	1 395	16 954,1	193	1 770,7	1 060	14 429,6	142	753,8	27	173,8
3.1	651	6 056,1	197	3 777,9	323	1 831,7	131	446,6	37	117,9
3.2	4 298	35 104,6	1 436	17 350,1	1 480	7 969,5	1 381	9 784,3	562	3 818,8
3	4 949	41 160,8	1 633	21 128,0	1 803	9 801,2	1 512	10 230,9	599	3 936,8
4.1	1 810	24 615,8	776	8 226,5	270	10 382,2	763	6 002,7	488	3 745,6
4.2	182	7 936,9	42	2 003,1	45	3 958,5	95	1 975,2	29	192,1
4	1 992	32 552,6	818	10 229,7	315	14 340,8	858	7 977,9	517	3 937,7
5.1	102	1 338,1	16	364,5	40	477,5	46	496,2	5	39,3
5	102	1 338,1	16	364,5	40	477,5	46	496,2	5	39,3
6.1	40	631,3	1	25,4	16	210,5	23	395,5	7	19,4
6.2	288	2 762,6	73	725,7	93	1 269,0	122	767,9	55	221,1
6.3	619	2 130,1	214	692,0	184	1 019,4	221	418,8	84	121,4
6.4	1 842	10 616,8	1 040	6 126,8	74	910,2	727	3 579,5	557	2 245,1
6.5	1 250	3 917,9	444	1 820,7	390	1 217,8	416	879,4	219	420,9
6.6	228	1 755,9	40	722,7	106	669,2	82	364,0	61	145,5
6	4 267	21 814,5	1 812	10 113,1	863	5 296,1	1 591	6 405,1	983	3 173,3
7.1	93	2 393,8	64	1 549,3	7	209,8	22	634,7	6	113,8
7	93	2 393,8	64	1 549,3	7	209,8	22	634,7	6	113,8
8.1	125	1 142,1	0	0,0	22	196,8	103	945,3	66	638,1
8.2	155	336,2	0	0,0	22	47,9	133	288,3	79	119,6
8	280	1 478,3	0	0,0	44	244,7	236	1 233,6	145	757,7
ERDF	4 462	25 546,5	1 892	12 026,9	910	5 983,4	1 659	7 535,9	994	3 326,3
FS	10 119	173 910,2	3 009	58 239,8	3 932	77 161,6	3 176	38 503,8	1 374	11 001,7
OP ŽP	14 581	199 456,6	4 901	70 266,7	4 842	83 145,0	4 835	46 039,7	2 368	14 328,0

Poznámka:

- K datu generování jsou v rámci OP ŽP evidovány 3 nedokončené projekty v hodnotě 5,2 mil. Kč. V meziměsíčním srovnání jsou sledovány v některých oblastech podpory poklesy počtu projektů a finančních částek. Příčinou je nedodržování platného rozhraní mezi informačním systémem ŘO a MSC2007. Za správnost přenosu dat zodpovídá ŘO OP.

Zdroj: MSC2007 – 3. 8. 2012

Tab. 25 - Údaje o stavu čerpání finančních prostředků OP Životní prostředí (EU a národní zdroje)

Prioritní osa / Oblast podpory	Celková alokace podpory 2007–2013	Podané žádosti		Projekty s vydaným Rozhodnutím / podepsanou Smlouvou		Proplacené prostředky příjemcům		Prostředky v souhrnných žádostech zaúčtované PCO		Certifikované výdaje předložené EK			
				mil. Kč	%	mil. Kč	%	mil. Kč	%	mil. Kč	%	mil. Kč	%
				a	b/a	c	c/a	d	d/a	e	e/a	f	f/a
-	mil. Kč	mil. Kč	%	mil. Kč	%	mil. Kč	%	mil. Kč	%	mil. Kč	%		
-	a	b	b/a	c	c/a	d	d/a	e	e/a	f	f/a		
1.1	44 040,9	67 721,2	153,8	17 426,7	39,6	13 785,5	31,3	12 456,0	28,3	2 073,9	4,7		
1.2	7 448,1	10 154,7	136,3	237,0	3,2	39,1	0,5	36,9	0,5	0,0	0,0		
1.3	7 432,6	3 888,5	52,3	643,9	8,7	424,4	5,7	388,4	5,2	129,1	1,7		
1	58 921,6	81 764,4	138,8	18 307,6	31,1	14 249,0	24,2	12 881,3	21,9	2 203,0	3,7		
2.1	10 351,2	4 687,9	45,3	334,3	3,2	282,7	2,7	251,1	2,4	12,7	0,1		
2.2	8 485,0	12 266,2	144,6	419,6	4,9	283,2	3,3	276,4	3,3	36,9	0,4		
2	18 836,1	16 954,1	90,0	753,8	4,0	565,9	3,0	527,5	2,8	49,5	0,3		
3.1	4 379,5	6 056,1	138,3	446,6	10,2	408,4	9,3	338,5	7,7	31,3	0,7		
3.2	15 672,2	35 104,6	224,0	9 784,3	62,4	9 215,4	58,8	8 670,0	55,3	3 954,7	25,2		
3	20 051,7	41 160,8	205,3	10 230,9	51,0	9 623,8	48,0	9 008,5	44,9	3 986,0	19,9		
4.1	15 437,7	24 615,8	159,5	6 002,7	38,9	5 524,6	35,8	5 262,5	34,1	1 825,4	11,8		
4.2	7 610,3	7 936,9	104,3	1 975,2	26,0	1 772,5	23,3	1 679,6	22,1	743,2	9,8		
4	23 048,0	32 552,6	141,2	7 977,9	34,6	7 297,1	31,7	6 942,1	30,1	2 568,6	11,1		
5.1	1 794,0	1 338,1	74,6	496,2	27,7	415,4	23,2	374,0	20,8	12,8	0,7		
5	1 794,0	1 338,1	74,6	496,2	27,7	415,4	23,2	374,0	20,8	12,8	0,7		
6.1	889,1	631,3	71,0	395,5	44,5	120,6	13,6	77,4	8,7	8,5	1,0		
6.2	3 380,3	2 762,6	81,7	767,9	22,7	603,2	17,8	583,5	17,3	117,3	3,5		
6.3	2 313,2	2 130,1	92,1	418,8	18,1	338,9	14,6	324,2	14,0	63,3	2,7		
6.4	6 676,2	10 616,8	159,0	3 579,5	53,6	3 007,5	45,0	2 852,0	42,7	1 239,2	18,6		
6.5	2 576,7	3 917,9	152,0	879,4	34,1	727,2	28,2	682,8	26,5	193,7	7,5		
6.6	1 958,6	1 755,9	89,7	364,0	18,6	234,4	12,0	214,2	10,9	35,4	1,8		
6	17 794,1	21 814,5	122,6	6 405,1	36,0	5 031,8	28,3	4 734,2	26,6	1 657,3	9,3		
7.1	1 258,7	2 393,8	190,2	634,7	50,4	302,1	24,0	267,1	21,2	73,5	5,8		
7	1 258,7	2 393,8	190,2	634,7	50,4	302,1	24,0	267,1	21,2	73,5	5,8		
8.1	2 807,9	1 142,1	40,7	945,3	33,7	680,0	24,2	674,0	24,0	234,7	8,4		
8.2	1 447,8	336,2	23,2	288,3	19,9	146,4	10,1	125,3	8,7	83,8	5,8		
8	4 255,8	1 478,3	34,7	1 233,6	29,0	826,4	19,4	799,3	18,8	318,5	7,5		
ERDF	20 846,8	25 546,5	122,5	7 535,9	36,1	5 749,3	27,6	5 375,2	25,8	1 743,6	8,4		
FS	125 113,2	173 910,2	139,0	38 503,8	30,8	32 562,1	26,0	30 158,8	24,1	9 125,6	7,3		
OP ŽP	145 960,0	199 456,6	136,7	46 039,7	31,5	38 311,4	26,2	35 534,0	24,3	10 869,2	7,4		

Poznámka:

- Měnový kurz: 1 EUR = 25,3 CZK - měsíční kurz převzatý z MSC2007, „Prostředky v souhrnných žádostech zaúčtovaných PCO“ a „Certifikované výdaje předložené EK“ jsou přepočteny kurzem v době zaúčtování v IS Viola, tj. kurz není shodný s aktuálním měsíčním kurzem. Zdroj: MSC2007 – 3. 8. 2012

OPERAČNÍ PROGRAM PODNIKÁNÍ A INOVACE

OP Podnikání a inovace je zaměřen na zvýšení konkurenceschopnosti sektoru průmyslu a podnikání, včetně malého a středního podnikání, udržení přitažlivosti ČR a jejich regionů a měst pro investory, na podporu inovací, urychlené zavádění výsledků výzkumu a vývoje do výrobní sféry, na komercializaci výsledků výzkumu a vývoje, na podporu podnikatelského ducha a růstu hospodářství založeného na znalostech pomocí kapacit pro zavádění nových technologií a inovovaných výrobků, včetně nových informačních a komunikačních technologií s cílem zvýšit konkurenceschopnost české ekonomiky a přiblížit inovační výkonnost sektoru průmyslu a služeb úrovni předních průmyslových zemí Evropy. OP Podnikání a inovace je financován z ERDF.

V rámci podpory synergických efektů jsou bonifikovány projekty v oblastech podpory 1.1, 1.2, 4.2, a 5.1, které mají vazbu na projekty OP Výzkum a vývoj pro inovace v oblastech podpory 1.1 „Evropská centra excelence“, 1.2 „Regionální VaV centra“ a 3.1 „Komericializace výsledků výzkumných organizací a ochrana jejich duševního vlastnictví“.

Z územního hlediska jsou intervence OP Podnikání a inovace zaměřeny na podporu regionů ČR zařazených do cíle Konvergence (celé území ČR vyjma hlavního města Prahy).

Úlohu ŘO zastává Ministerstvo průmyslu a obchodu ČR, ZS jsou agentura CzechInvest a Českomoravská záruční a rozvojová banka. Podrobnější informace jsou uvedeny na internetových stránkách www.czechinvest.org nebo www.cmzrb.cz.

Tab. 26 - Struktura OP Podnikání a inovace

Číslo prioritní osy / oblasti podpory	Název prioritní osy / oblasti podpory	Podíl na celkové alokaci v %
1	Vznik firem	1,3
1.1	Podpora začínajícím podnikatelům (Start)	0,4
1.2	Využití nových finančních nástrojů (Jeremie)	0,9
2	Rozvoj firem	25,6
2.1	Bankovní nástroje podpory MSP (Progres, Záruka)	8,6
2.2	Podpora nových výrobních technologií, ICT a vybraných strategických služeb (Rozvoj, ICT a strategické služby, ICT v podnicích)	17,0
3	Efektivní energie	12,4
3.1	Úspory energie a obnovitelné zdroje energie (Eko-energie)	12,4
4	Inovace	25,1
4.1	Zvyšování inovační výkonnosti podniků (Inovace)	16,9
4.2	Kapacity pro průmyslový výzkum a vývoj (Potenciál)	8,2
5	Prostředí pro podnikání a inovace	29,4
5.1	Platformy spolupráce (Prosperita, Spolupráce)	12,7
5.2	Infrastruktura pro rozvoj lidských zdrojů (Školící střediska)	3,9
5.3	Infrastruktura pro podnikání (Nemovitosti)	12,8
6	Služby pro rozvoj podnikání	3,2
6.1	Podpora poradenských služeb (Poradenství)	1,5
6.2	Podpora marketingových služeb (Marketing)	1,7
7	Technická pomoc	2,9
7.1	TP při řízení a implementaci OP PI	2,0
7.2	Ostatní technická pomoc	0,9

Zdroj: Programový dokument OP PI

Realizace OP Podnikání a inovace

V OP Podnikání a inovace bylo k 3. srpnu 2012 podáno 13 974 plných žádostí²³ v celkové hodnotě 147,7 mld. Kč, což představuje 159,5 % z celkové alokace na program. Řídící orgán vydal 8 037 Rozhodnutí o poskytnutí dotace ve výši 74,8 mld. Kč (80,8 % z alokace na program na období 2007–2013). Proplacené prostředky příjemcům dosahují 34,9 mld. Kč, což představuje 37,7 % z alokace OP Podnikání a inovace. Objem certifikovaných výdajů činí 17,9 mld. Kč, to je 19,3 % z alokace na operační program.

Podané žádosti

Počet podaných žádostí se v červenci 2012 zvýšil o 223 žádostí ve výši 971,1 mil. Kč. Největší nárůst objemu finančních prostředků v podaných žádostech byl ve sledovaném období zaznamenán v oblasti podpory 2.2 „Podpora nových výrobních technologií, ICT a vybraných strategických služeb,“ kde bylo přijato celkem 148 plných žádostí ve výši 855,0 mil. Kč.

Celkový finanční objem v podaných žádostech k 3. srpnu 2012 převyšuje alokaci na celé programové období o 59,5 %, tj. finanční objem v 13 974 žádostech dosahuje 147,7 mld. Kč.

K 3. srpnu 2012 bylo vyřazeno z administrace z důvodu nesplnění podmínek výzvy nebo stažení žádosti žadatelem celkem 3 218 žádostí v celkové hodnotě 46,6 mld. Kč. Vyřazené žádosti obnáší 23,0 % z celkového počtu podaných žádostí a současně 31,5 % finančních prostředků ve všech podaných žádostech.

Projekty s vydaným Rozhodnutím o poskytnutí dotace

Ve sledovaném období řídicí orgán vydal 152 Rozhodnutí o poskytnutí dotace ve výši 2,0 mld. Kč. Nejvyšší meziměsíční nárůst (z hlediska finančního objemu) je zaznamenán v oblasti podpory 4.1 „Zvyšování inovační výkonnosti podniků,“ kde bylo vydáno 53 Rozhodnutí o poskytnutí dotace v celkové hodnotě 1,2 mld. Kč.

Finanční objem v projektech s vydaným Rozhodnutím o poskytnutí dotace dosahuje k 3. srpnu 2012 80,8 % z alokace na operační program na programové období 2007–2013. Celkem bylo vydáno 8 037 Rozhodnutí o poskytnutí dotace ve výši 74,8 mld. Kč.

Proplacené prostředky příjemcům

Hodnota všech proplacených prostředků v OP Podnikání a inovace k 3. srpnu 2012 dosahuje 34,9 mld. Kč, to představuje 37,7 % z alokace na operační program na období 2007–2013 a zároveň

²³ Projektová žádost v OP Podnikání a inovace se podává elektronicky ve dvou stupních. První stupeň je tzv. registrační žádost, což je zjednodušená žádost o dotaci k ověření předběžné přijatelnosti žadatele a projektu. Pokud je registrační žádost schválena, podává se tzv. plná žádost, což je žádost o dotace obsahující podrobné údaje o žadateli a projektu.

46,6 % prostředků krytých Rozhodnutím o poskytnutí dotace. V červenci 2011 byly proplaceny finanční prostředky na účty příjemců ve výši 1,5 mld. Kč, to činí meziměsíční nárůst o 4,5 %.

V meziměsíčním srovnání je také evidován výrazný nárůst **finančně ukončených projektů** (152 projektů v hodnotě 1301,2 mil. Kč). K 3. srpnu 2012 bylo finančně ukončeno 3 685 projektů o finančním objemu 21,6 mld. Kč (tj. 45,9 % z celkového počtu schválených projektů).

Certifikované výdaje předložené Evropské komisi

Certifikované výdaje předložené Evropské komisi k 3. srpnu 2012 dosahují 17,9 mld. Kč, to představuje 19,3 % z alokace programu na období 2007–2013. V průběhu července 2012 se objem certifikovaných výdajů zvýšil o 7,8 mld. Kč, což činí 8,4 % z celkové alokace.

Během měsíce července 2012 o 838,9 mil. Kč se také zvýšil objem prostředků v souhrnných žádostech zaúčtovaných PCO. Prostředky v souhrnných žádostech zaúčtovaných PCO k 3. srpnu 2012 dosahují 29,2 mld. Kč, tj. 31,5 % z alokace OP Podnikání a inovace.

Tab. 27 - Údaje o projektech OP Podnikání a inovace

Prioritní osa / Oblast podpory	Podané žádosti		Žádosti vyřazené z administrace		Žádosti ve schvalovacím procesu		Projekty s vydaným Rozhodnutím / podepsanou Smlouvou		Finančně ukončené projekty	
	počet	mil. Kč	počet	mil. Kč	počet	mil. Kč	počet	mil. Kč	počet	mil. Kč
-	a	b	c	d	e	f	g	h	i	j
-	od počátku období		od počátku období		aktuální stav		od počátku období		od počátku období	
1.1	2	389,9	0	0,0	0	0,0	2	389,9	0	0,0
1.2	0	0,0	0	0,0	0	0,0	0	0,0	0	0,0
1	2	389,9	0	0,0	0	0,0	2	389,9	0	0,0
2.1	2	6 691,0	0	0,0	0	0,0	2	6 691,0	0	0,0
2.2	5 075	31 813,2	1 066	8 364,9	1 292	6 497,2	2 534	15 765,5	1 377	7 104,3
2	5 077	38 504,2	1 066	8 364,9	1 292	6 497,2	2 536	22 456,5	1 377	7 104,3
3.1	1 462	18 561,8	514	8 040,3	91	1 700,8	782	8 215,4	365	2 584,0
3	1 462	18 561,8	514	8 040,3	91	1 700,8	782	8 215,4	365	2 584,0
4.1	1 967	31 729,5	626	12 492,3	99	2 133,2	1 140	15 683,5	440	4 190,1
4.2	737	14 867,8	293	7 375,4	66	1 756,8	340	5 304,4	130	1 784,3
4	2 704	46 597,3	919	19 867,8	165	3 890,0	1 480	20 987,9	570	5 974,4
5.1	268	18 882,8	70	4 667,5	95	8 210,5	97	5 191,9	18	304,8
5.2	851	8 198,4	295	3 887,9	40	416,1	458	3 518,7	199	1 135,8
5.3	820	11 903,8	78	1 262,2	9	160,2	713	10 256,2	360	4 021,2
5	1 939	38 984,9	443	9 817,7	144	8 786,7	1 268	18 966,8	577	5 461,7
6.1	757	501,5	85	27,6	128	39,9	497	419,7	139	40,0
6.2	1 450	1 780,4	149	98,1	140	167,0	965	1 378,0	656	429,6
6	2 207	2 281,9	234	125,7	268	206,9	1 462	1 797,7	795	469,6
7.1	442	1 632,2	29	79,2	3	0,9	405	1 550,4	1	0,0
7.2	141	751,4	13	303,9	1	0,7	102	436,9	0	0,0
7	583	2 383,6	42	383,1	4	1,6	507	1 987,3	1	0,0
OP PI	13 974	147 703,5	3 218	46 599,4	1 964	21 083,1	8 037	74 801,6	3 685	21 594,1

Poznámka:

- K datu generování je u OP PI vedeno 755 nedokončených projektů za 5,2 mld. Kč

Zdroj: MSC2007 – 3. 8. 2012

Tab. 28 - Údaje o stavu čerpání finančních prostředků OP Podnikání a inovace

Prioritní osa / Oblast podpory	Celková alokace podpory 2007–2013	Podané žádosti		Projekty s vydaným Rozhodnutím / podepsanou Smlouvou		Proplacené prostředky příjemcům		Prostředky v souhrnných žádostech zaúčtovaných PCO		Certifikované výdaje předložené EK	
		mil. Kč	mil. Kč	%	mil. Kč	%	mil. Kč	%	mil. Kč	%	mil. Kč
-	a	b	b/a	c	c/a	d	d/a	e	e/a	f	f/a
1.1	397,6	389,9	98,1	389,9	98,1	102,0	25,7	102,0	25,7	102,0	25,7
1.2	803,0	0,0	0,0	0,0	0,0	0,0	0,0	0,0	0,0	0,0	0,0
1	1 200,6	389,9	32,5	389,9	32,5	102,0	8,5	102,0	8,5	102,0	8,5
2.1	8 000,2	6 691,0	83,6	6 691,0	83,6	6 400,0	80,0	5 900,0	73,7	4 800,0	60,0
2.2	15 773,4	31 813,2	201,7	15 765,5	99,9	7 767,0	49,2	6 833,7	43,3	4 101,0	26,0
2	23 773,6	38 504,2	162,0	22 456,5	94,5	14 167,0	59,6	12 733,7	53,6	8 901,0	37,4
3.1	11 501,5	18 561,8	161,4	8 215,4	71,4	3 621,5	31,5	2 981,0	25,9	1 798,5	15,6
3	11 501,5	18 561,8	161,4	8 215,4	71,4	3 621,5	31,5	2 981,0	25,9	1 798,5	15,6
4.1	15 645,0	31 729,5	202,8	15 683,5	100,2	4 854,0	31,0	4 306,4	27,5	2 109,8	13,5
4.2	7 571,9	14 867,8	196,4	5 304,4	70,1	2 028,4	26,8	1 902,6	25,1	1 191,1	15,7
4	23 216,9	46 597,3	200,7	20 987,9	90,4	6 882,4	29,6	6 209,0	26,7	3 301,0	14,2
5.1	11 779,2	18 882,8	160,3	5 191,9	44,1	1 564,4	13,3	1 204,1	10,2	501,5	4,3
5.2	3 644,7	8 198,4	224,9	3 518,7	96,5	1 276,3	35,0	1 023,5	28,1	506,2	13,9
5.3	11 813,1	11 903,8	100,8	10 256,2	86,8	5 101,0	43,2	4 403,4	37,3	2 514,8	21,3
5	27 237,1	38 984,9	143,1	18 966,8	69,6	7 941,6	29,2	6 631,0	24,3	3 522,5	12,9
6.1	1 381,5	501,5	36,3	419,7	30,4	38,0	2,8	34,8	2,5	29,1	2,1
6.2	1 572,3	1 780,4	113,2	1 378,0	87,6	612,2	38,9	259,5	16,5	201,7	12,8
6	2 953,8	2 281,9	77,3	1 797,7	60,9	650,1	22,0	294,3	10,0	230,9	7,8
7.1	1 833,9	1 632,2	89,0	1 550,4	84,5	1 124,8	61,3	98,4	5,4	0,0	0,0
7.2	871,4	751,4	86,2	436,9	50,1	395,0	45,3	155,1	17,8	0,0	0,0
7	2 705,3	2 383,6	88,1	1 987,3	73,5	1 519,8	56,2	253,5	9,4	0,0	0,0
OP PI	92 588,9	147 703,5	159,5	74 801,6	80,8	34 884,4	37,7	29 204,5	31,5	17 855,9	19,3

Poznámka:

- Měnový kurz: 1 EUR = 25,3 CZK - měsíční kurz převzatý z MSC2007, „Prostředky v souhrnných žádostech zaúčtovaných PCO“ a „Certifikované výdaje předložené EK“ jsou přepočteny kurzem v době zaúčtování v IS Viola, tj. kurz není shodný s aktuálním měsíčním kurzem.

- V MSC2007 se některé skutečnosti projevily až po datu generování výstupních sestav. U OP PI došlo v meziměsíčním srovnání k poklesu certifikovaných výdajů a současně k odeslání 6. žádosti o platbu, aktuální stav certifikovaných výdajů dosahuje 23 387,0 mil. Kč (25,3 % celkové alokace OP).

Zdroj: MSC2007 – 3. 8. 2012

OPERAČNÍ PROGRAM VÝZKUM A VÝVOJ PRO INOVACE

Tento OP je zaměřen na posílení konkurenceschopnosti ČR na světových trzích prostřednictvím neustálého zdokonalování podmínek pro existenci a působení výzkumných, vývojových a proinovačních center a vysokých škol. Program se zasadí o podporu přenosu výsledků vědy a výzkumu do praxe, průmyslu a na trh. OP Výzkum a vývoj pro inovace je financován z ERDF.

V rámci podpory synergických efektů jsou bonifikovány projekty OP Podnikání a inovace s vazbou na projekty OP Výzkum a vývoj pro inovace v tematických oblastech: podpora zakládání nových inovačních firem, podpora rozvoje kapacit VaV, spolupráce podniků s vědeckovýzkumnou sférou, transfer znalosti a technologií a realizace inovačních projektů podniků.

Z územního hlediska jsou intervence OP Výzkum a vývoj pro inovace zaměřeny na podporu regionů ČR zařazených do cíle Konvergence (celé území ČR vyjma hlavního města Prahy).

Úlohu ŘO zastává Ministerstvo školství, mládeže a tělovýchovy ČR. Podrobnější informace jsou uvedeny na internetových stránkách www.msmt.cz.

Tab. 29 - Struktura OP Výzkum a vývoj pro inovace

Číslo prioritní osy / oblasti podpory	Název prioritní osy / oblasti podpory	Podíl na celkové alokaci v %
1	Evropská centra excelence	33,1
1.1	Evropská centra excelence	33,1
2	Regionální VaV centra	33,1
2.1	Regionální VaV centra	33,1
3	Komericializace a popularizace VaV	10,3
3.1	Komericializace výsledků výzkumných organizací a ochrana jejich duševního vlastnictví	4,7
3.2	Propagace a informovanost o výsledcích V a V	5,6
4	Infrastruktura pro výuku na vysokých školách spojenou s výzkumem a s přímým dopadem na nárůst lidských zdrojů pro výzkumné a vývojové aktivity	20,0
4.1	Infrastruktura pro výuku na vysokých školách spojenou s výzkumem	20,0
5	Technická pomoc	3,4
5.1	Administrace OP VaVpl	3,0
5.2	Informovanost a publicita OP VaVpl	0,1
5.3	Absorpční kapacita OP VaVpl	0,3

Zdroj: Programový dokument OP VaVpl

Realizace OP Výzkum a vývoj pro inovace

V OP Výzkum a vývoj pro inovace bylo k 3. srpnu 2012 podáno 292 žádostí v celkové hodnotě 101,5 mld. Kč, což představuje 165 % z celkové alokace na program. Řídící orgán doposud vydal 112 Rozhodnutí o poskytnutí dotace ve výši 56,3 mld. Kč (91,5 % z alokace na program na období 2007–2013). Proplacené prostředky příjemcům dosahují 17,1 mld. Kč, což představuje 27,8 % z alokace OP Výzkum a vývoj pro inovace. Certifikované výdaje činí 2,5 mld. Kč, (4 % z alokace na program na období 2007–2013).

Podané žádosti

V červenci 2012 nebyla podána žádná žádost o poskytnutí dotace. Celkový finanční objem ve 292 podaných žádostech k 3. srpnu 2012 dosahuje 101,5 mld. Kč, tj. 165 % z alokace OP Výzkum a vývoj pro inovace.

K 3. srpnu 2012 bylo **vyřazeno z administrace** z důvodu nesplnění podmínek výzvy nebo stažení žádosti žadatelem celkem 137 žádostí v celkové hodnotě 41,5 mld. Kč. Vyřazené žádosti obnáší 46,9 % z celkového počtu podaných žádostí a současně 40,9 % finančních prostředků ve všech podaných žádostech.

Projekty s vydaným Rozhodnutím o poskytnutí dotace

V červenci 2012 byla vydána 3 nová Rozhodnutí v oblasti podpory 3.1 „Komercializace výsledků výzkumných organizací a ochrana jejich duševního vlastnictví.“ Výše finančních prostředků v projektech s vydaným Rozhodnutím o poskytnutí dotace se v meziměsíčním srovnání nevyšla.

Finanční objem v projektech s vydaným Rozhodnutím o poskytnutí dotace k 3. srpnu 2012 dosahuje 56,3 mld. Kč, tj. 91,5 % z alokace na operační program na programové období 2007–2013.

Proplacené prostředky příjemcům

Hodnota všech vyplacených prostředků v OP Výzkum a vývoj pro inovace k 3. srpnu 2012 dosahuje 17,1 mld. Kč, což představuje 27,8 % z alokace na program na období 2007–2013 a zároveň 30,4 % prostředků krytých Rozhodnutím o poskytnutí dotace. V červenci 2012 byl zaznamenán pokrok v objemu prostředků vyplacených na účty příjemců ve výši 690,7 mil. Kč, to činí meziměsíční nárůst o 4,2 %.

V tomto operačním programu nejsou doposud evidovány žádné **finančně ukončené projekty**.

Certifikované výdaje předložené Evropské komisi

Celkový objem certifikovaných výdajů k 3. srpnu 2012 je 2,5 mld. Kč, což představuje 4 % z celkové alokace na program na období 2007–2013. V průběhu července 2012 byly certifikovány výdaje v objemu 1,1 mld. Kč, což činí nárůst o 1,8 %.

Objem **prostředků v souhrnných žádostech zaúčtovaných PCO** se v průběhu července 2012 zvýšil o 677,8 mil. Kč. Prostředky v souhrnných žádostech zaúčtovaných PCO k 3. srpnu 2012 dosahují 4,2 mld. Kč, tj. 6,8 % z alokace OP Výzkum a vývoj pro inovace.

Tab. 30 - Údaje o projektech OP Výzkum a vývoj pro inovace (EU a národní zdroje)

Prioritní osa / Oblast podpory	Podané žádosti		Žádosti vyřazené z administrace		Žádosti ve schvalovacím procesu		Projekty s vydaným Rozhodnutím / podepsanou Smlouvou		Finančně ukončené projekty	
	počet	mil. Kč	počet	mil. Kč	počet	mil. Kč	počet	mil. Kč	počet	mil. Kč
-	a	b	c	d	e	f	g	h	i	J
-	od počátku období		od počátku období		aktuální stav		od počátku období		od počátku období	
1.1	15	23 945,0	7	3 671,2	0	0,0	8	20 241,9	0	0,0
1	15	23 945,0	7	3 671,2	0	0,0	8	20 241,9	0	0,0
2.1	103	50 674,3	63	29 941,6	0	0,0	40	20 463,1	0	0,0
2	103	50 674,3	63	29 941,6	0	0,0	40	20 463,1	0	0,0
3.1	47	2 016,3	29	1 277,0	10	431,2	8	308,1	0	0,0
3.2	51	7 607,0	29	3 393,1	10	790,3	12	3 415,7	0	0,0
3	98	9 623,3	58	4 670,1	20	1 221,5	20	3 723,8	0	0,0
4.1	61	15 854,4	9	3 207,1	23	1 754,8	29	10 429,0	0	0,0
4	61	15 854,4	9	3 207,1	23	1 754,8	29	10 429,0	0	0,0
5.1	13	1 296,6	0	0,0	0	0,0	13	1 296,6	0	0,0
5.2	1	50,0	0	0,0	0	0,0	1	50,0	0	0,0
5.3	1	56,0	0	0,0	0	0,0	1	56,0	0	0,0
5	15	1 402,6	0	0,0	0	0,0	15	1 402,6	0	0,0
OP VaVpl	292	101 499,7	137	41 490,0	43	2 976,3	112	56 260,4	0	0,0

Poznámka:

- K datu generování nejsou u OP VaVpl evidovány žádné nedokončené projekty.

Zdroj: MSC2007 – 3. 8. 2012

Tab. 31 - Údaje o stavu čerpání finančních prostředků OP Výzkum a vývoj pro inovace (EU a národní zdroje)

Prioritní osa / Oblast podpory	Celková alokace podpory 2007–2013	Podané žádosti		Projekty s vydaným Rozhodnutím / podepsanou Smlouvou		Proplacené prostředky příjemcům		Prostředky v souhrnných žádostech zaúčtovaných PCO		Certifikované výdaje předložené EK	
		mil. Kč	mil. Kč	%	mil. Kč	%	mil. Kč	%	mil. Kč	%	mil. Kč
-	a	b	b/a	c	c/a	d	d/a	e	e/a	f	f/a
1.1	20 363,7	23 945,0	117,6	20 241,9	99,4	3 342,4	16,4	313,3	1,5	228,8	1,1
1	20 363,7	23 945,0	117,6	20 241,9	99,4	3 342,4	16,4	313,3	1,5	228,8	1,1
2.1	20 351,8	50 674,3	249,0	20 463,1	100,5	8 294,3	40,8	2 235,5	11,0	1 385,4	6,8
2	20 351,8	50 674,3	249,0	20 463,1	100,5	8 294,3	40,8	2 235,5	11,0	1 385,4	6,8
3.1	2 880,5	2 016,3	70,0	308,1	10,7	12,3	0,4	0,0	0,0	0,0	0,0
3.2	3 457,5	7 607,0	220,0	3 415,7	98,8	962,9	27,8	28,4	0,8	4,1	0,1
3	6 338,0	9 623,3	151,8	3 723,8	58,8	975,2	15,4	28,4	0,4	4,1	0,1
4.1	12 308,4	15 854,4	128,8	10 429,0	84,7	4 168,1	33,9	1 305,0	10,6	616,9	5,0
4	12 308,4	15 854,4	128,8	10 429,0	84,7	4 168,1	33,9	1 305,0	10,6	616,9	5,0
5.1	1 869,8	1 296,6	69,3	1 296,6	69,3	298,6	16,0	289,8	15,5	213,4	11,4
5.2	64,3	50,0	77,7	50,0	77,7	12,5	19,4	12,5	19,4	12,5	19,4
5.3	215,4	56,0	26,0	56,0	26,0	0,3	0,2	0,3	0,2	0,3	0,2
5	2 149,5	1 402,6	65,3	1 402,6	65,3	311,4	14,5	302,7	14,1	226,3	10,5
OP VaVpl	61 511,4	101 499,7	165,0	56 260,4	91,5	17 091,3	27,8	4 184,9	6,8	2 461,5	4,0

Poznámka:

- Měnový kurz: 1 EUR = 25,3 CZK - měsíční kurz převzatý z MSC2007, „Prostředky v souhrnných žádostech zaúčtovaných PCO“ a „Certifikované výdaje předložené EK“ jsou přepočteny kurzem v době zaúčtování v IS Viola, tj. kurz není shodný s aktuálním měsíčním kurzem.

Zdroj: MSC2007 – 3. 8. 2012

OPERAČNÍ PROGRAM VZDĚLÁVÁNÍ PRO KONKURENCESCHOPNOST

OP Vzdělávání pro konkurenceschopnost je zaměřen na zlepšování kvality vzdělávání jak na úrovni základních a středních škol, tak na vysokých školách a univerzitách. Svou kvalifikaci si s pomocí finanční podpory tohoto OP mohou zvyšovat také pedagogové a vědečtí pracovníci. OP Vzdělávání pro konkurenceschopnost je financován z ESF.

Z územního hlediska jsou intervence OP Vzdělávání pro konkurenceschopnost zaměřeny především na podporu regionů ČR zařazených do cíle Konvergence (celé území ČR vyjma hlavního města Prahy). U vybraných oblastí intervence se podpora týká i území hlavního města Prahy (především prioritní osa 4).

Úlohu ŘO zastává Ministerstvo školství mládeže a tělovýchovy a úlohu ZS zastává 13 krajů ČR (kromě hlavního města Prahy). Podrobnější informace jsou uvedeny na internetových stránkách www.msmt.cz.

Tab. 32 - Struktura OP Vzdělávání pro konkurenceschopnost

Číslo prioritní osy / oblasti podpory	Název prioritní osy/oblasti podpory	Podíl na celkové alokaci v %
1	Počáteční vzdělávání	36,9
1.1	Zvyšování kvality ve vzdělávání	13,3
1.2	Rovné příležitosti dětí a žáků, včetně dětí a žáků se speciálními vzdělávacími potřebami	5,9
1.3	Další vzdělávání pracovníků škol a školských zařízení	6,1
1.4	Zlepšení podmínek pro vzdělávání na základních školách	8,7
1.5	Zlepšení podmínek pro vzdělávání na středních školách	2,9
2	Terciární vzdělávání, výzkum a vývoj	34,3
2.1	Vyšší odborné vzdělávání	0,5
2.2	Vysokoškolské vzdělávání	14,0
2.3	Lidské zdroje ve V&V	13,0
2.4	Partnerství a sítě	6,8
3	Další vzdělávání	12,4
3.1	Individuální další vzdělávání	3,1
3.2	Podpora nabídky dalšího vzdělávání	9,3
4a,b	Systémový rámec celoživotního učení	12,4
4.1a,b	Systémový rámec celoživotního učení	12,4
5a,b	Technická pomoc	4,0
5.1a,b	Řízení, kontrola, monitorování a hodnocení programu	3,1
5.2a,b	Informovanost a publicita programu	0,6
5.3a,b	Zvýšení absorpční kapacity	0,3

Poznámka:

- OP je více cílový, tj. je financován jak z prostředků určených pro cíl Konvergence (a), tak z prostředků pro cíl Regionální konkurenceschopnost a zaměstnanost (b).

Zdroj: Programový dokument OP VK

Realizace OP Vzdělávání pro konkurenceschopnost

V OP Vzdělávání pro konkurenceschopnost bylo k 3. srpnu 2012 podáno 9 018 žádostí na individuální projekty v celkové hodnotě 86,4 mld. Kč a 91 žádostí na globální granty ve výši 13,0 mld. Kč. V rámci globálních grantů bylo podáno 11 296 žádostí na grantové projekty v hodnotě 49,0 mld. Kč. V OP Vzdělávání pro konkurenceschopnost je vydáno 5 977 Rozhodnutí o poskytnutí dotace na individuální projekty ve výši 34,4 mld. Kč a 91 Rozhodnutí na globální granty ve výši 13,3 mld. Kč. V rámci globálních grantů bylo schváleno 2 704 grantových projektů v hodnotě 10,2 mld. Kč. Proplacené prostředky za individuální projekty a globální granty dosahují 25,1 mld. Kč, což představuje 46,3 % z celkové alokace na program. Objem certifikovaných výdajů předložených EK činí 4,4 mld. Kč, což je 8,1 % z alokace na OP Vzdělávání pro konkurenceschopnost.

Podané žádosti

Počet podaných **žádostí na IP** se v červenci 2012 zvýšil o 15 žádostí, což představuje nárůst finančního požadavku v podaných žádostech o 15,1 mil. Kč. Finanční nárůst v podaných žádostech je za sledované období zaznamenán pouze v oblasti podpory 1.4 „Zlepšení podmínek pro vzdělávání na základních školách.“ Od počátku programového období k 3. srpnu 2012 bylo podáno 9 018 individuálních žádostí v hodnotě 86,4 mld. Kč.

V meziměsíčním srovnání se počet podaných žádostí na GG nezměnil. K 3. srpnu 2012 bylo podáno 91 žádostí na GG v celkové výši 13,0 mld. Kč.

V průběhu července 2012 se zvýšil počet podaných **žádostí na GP**, a to o 294 v celkové hodnotě 1 177,1 mil. Kč. K 3. srpnu 2012 bylo podáno 11 296 žádostí na GP v hodnotě 49,0 mld. Kč, to představuje 375,8 % finančního objemu ve schválených GG.

V dosavadním průběhu realizace operačního programu bylo vyřazeno z administrace z důvodu nesplnění podmínek výzvy nebo stažení žádosti žadatelem celkem 10 133 žádostí na IP a GP v celkové hodnotě 79,1 mld. Kč. Vyřazené žádosti obnáší 49,9 % z celkového počtu podaných žádostí a současně 58,4 % finančních prostředků ve všech podaných žádostech na IP a GP.

Projekty s vydaným Rozhodnutím o poskytnutí dotace

Počet **IP s vydaným Rozhodnutím o poskytnutí dotace** se v červenci 2012 zvýšil o 224 v hodnotě 1,9 mld. Kč. Nejvyšší objem finančních prostředků v nově vydaných Rozhodnutích o poskytnutí dotace byl registrován v oblasti podpory 2.3 „Lidské zdroje ve V&V“, kde se zvýšil počet rozhodnutí o 18 v celkové výši 815,5 mil. Kč. Od počátku programového období k 3. srpnu 2012 bylo vydáno 5 977 Rozhodnutí na IP v hodnotě 34,4 mld. Kč.

V meziměsíčním srovnání nedošlo ke zvýšení počtu **vydaných Rozhodnutí na GG**. K 3. srpnu 2012 bylo schváleno 91 GG v celkové hodnotě 13,3 mld. Kč.

Počet **vydaných Rozhodnutí na GP** se ve sledovaném období zvýšil o 41 Rozhodnutí v hodnotě 172,1 mil. Kč. Od počátku programového období k 3. srpnu 2012 bylo vydáno 2 704 Rozhodnutí na GP ve výši 10,2 mld. Kč, to představuje 76,3 % z finančního objemu ve schválených GG.

Proplacené prostředky příjemcům

Hodnota všech proplacených prostředků (**IP a GG**) k 3. srpnu 2012 dosahuje 25,1 mld. Kč, což představuje 46,3 % z alokace na tento OP na období 2007–2013 a zároveň 56,3 % prostředků krytých Rozhodnutím o poskytnutí dotace (IP a GG). V průběhu července 2012 byly proplaceny finanční prostředky (IP a GG) na účty příjemců ve výši 928,2 mil. Kč.

Během července 2012 bylo evidováno 9 nových **finančně ukončených** projektů v hodnotě 26,1 mil. Kč. K 3. srpnu 2012 je v OP Vzdělávání pro konkurenceschopnost celkem evidováno 93 finančně ukončených projektů v celkové hodnotě 791,4 mil. Kč.

Certifikované výdaje předložené Evropské komisi

Objem certifikovaných výdajů předložených EK se v červenci 2012 nezměnil. Souhrnná hodnota certifikovaných výdajů předložených Evropské komisi k 3. srpnu 2012 tak dosahuje 4,4 mld. Kč, tj. 8,1 % z celkové alokace na program na období 2007–2013.

Objem prostředků v souhrnných žádostech zaúčtovaných PCO se v červenci 2012 zvýšil o 552,0 mil. Kč a k 3. srpnu 2012 dosahuje 10,1 mld. Kč, tj. 18,6 % z alokace OP Vzdělávání pro konkurenceschopnost.

Tab. 33 - Údaje o individuálních projektech (IP) OP Vzdělávání pro konkurenceschopnost (EU a národní zdroje) – 1. část

Prioritní osa / Oblast podpory	Podané žádosti		Žádosti vyřazené z administrace		Žádosti ve schvalovacím procesu		Projekty s vydaným Rozhodnutím / podepsanou Smlouvou		Finančně ukončené projekty	
	počet	mil. Kč	počet	mil. Kč	počet	mil. Kč	počet	mil. Kč	počet	mil. Kč
-	a	b	c	d	e	f	g	h	i	J
-	od počátku období		od počátku období		aktuální stav		od počátku období		od počátku období	
1.1	463	7 317,9	362	5 695,3	0	0,0	100	1 225,7	0	0,0
1.2	280	3 942,3	176	2 538,0	0	0,0	103	1 124,1	1	5,6
1.3	221	2 614,2	160	1 880,4	0	0,0	59	623,2	0	0,0
1.4	3 804	4 198,2	34	41,3	92	103,9	3 674	4 051,1	2	2,9
1.5	1 116	1 400,8	5	5,0	193	214,5	918	1 181,3	0	0,0
1	5 884	19 473,3	737	10 160,1	285	318,5	4 854	8 205,3	3	8,5
2.1	114	539,7	58	276,2	1	7,5	55	210,4	2	5,7
2.2	1 363	21 889,2	880	13 143,8	0	0,0	483	7 199,8	25	160,5
2.3	669	16 720,6	378	8 784,6	21	612,1	270	6 723,2	5	13,0
2.4	538	14 184,0	362	9 949,3	2	53,9	174	3 383,2	0	0,0
2	2 684	53 333,5	1 678	32 153,9	24	673,6	982	17 516,7	32	179,2
3.1	285	2 146,8	207	1 009,0	55	251,0	23	878,4	0	0,0
3.2	7	1 604,7	0	0,0	4	705,0	3	855,4	0	0,0
3	292	3 751,5	207	1 009,0	59	955,9	26	1 733,7	0	0,0

Poznámka:

- OP VK je víceúčelový program, tzn. je financován z prostředků určených pro cíl Konvergence (a) a současně pro cíl Regionální konkurenceschopnost a zaměstnanost (b). V oblastech podpory, kterých se víceúčelovost týká, jsou žádosti podávány a registrovány pouze u cíle Konvergence (a), ale financování probíhá v daném poměru v rámci obou cílů.
- V prioritní ose 4 došlo dne 5. 2. 2010 ke sloučení jednotlivých oblastí podpory. Oblasti podpory 4.2 a 4.3 jsou v tabulce zachovány z důvodu monitorování dříve předložených projektů.
- K datu generování jsou u OP VK evidovány 8 nedokončené individuální projekty (IP) za 52,4 mil. Kč.

Zdroj: MSC2007 – 3. 8. 2012

Tab. 34 - Údaje o individuálních projektech (IP) OP Vzdělávání pro konkurenceschopnost (EU a národní zdroje) – 2. část

Prioritní osa / Oblast podpory	Podané žádosti		Žádosti vyřazené z administrace		Žádosti ve schvalovacím procesu		Projekty s vydaným Rozhodnutím / podepsanou Smlouvou		Finančně ukončené projekty	
	počet	mil. Kč	počet	mil. Kč	počet	mil. Kč	počet	mil. Kč	počet	mil. Kč
-	a	b	c	d	e	f	g	h	i	J
-	od počátku období		od počátku období		aktuální stav		od počátku období		od počátku období	
4a.1	33	5 644,4	5	1 191,8	4	735,2	24	3 672,4	0	0,0
4a.2	8	589,3	2	89,1	0	0,0	6	398,6	0	0,0
4a.3	5	876,0	2	136,5	0	0,0	3	690,6	0	0,0
4a	46	7 109,7	9	1 417,3	4	735,2	33	4 761,6	0	0,0
4b.1	0	434,2	0	91,7	0	56,6	0	282,5	0	0,0
4b.2	0	45,3	0	6,9	0	0,0	0	30,7	0	0,0
4b.3	0	67,4	0	10,5	0	0,0	0	53,1	0	0,0
4b	0	546,9	0	109,0	0	56,6	0	366,3	0	0,0
5a.1	50	1 933,7	4	88,3	6	112,8	40	1 634,7	7	349,9
5a.2	32	145,8	4	34,5	7	7,5	21	89,2	2	31,7
5a.3	30	85,9	2	2,8	7	3,6	21	69,9	0	0,0
5a	112	2 165,5	10	125,6	20	123,9	82	1 793,7	9	381,6
5b.1	0	17,3	0	0,8	0	1,0	0	14,6	0	3,1
5b.2	0	1,3	0	0,3	0	0,1	0	0,8	0	0,3
5b.3	0	0,8	0	0,0	0	0,0	0	0,6	0	0,0
5b	0	19,4	0	1,1	0	1,1	0	16,1	0	3,4
OP VK	9 018	86 399,7	2 641	44 976,1	392	2 864,8	5 977	34 393,5	44	572,7

Poznámka:

- OP VK je víceúčelový program, tzn. je financován z prostředků určených pro cíl Konvergence (a) a současně pro cíl Regionální konkurenceschopnost a zaměstnanost (b). V oblastech podpory, kterých se víceúčelovost týká, jsou žádosti podávány a registrovány pouze u cíle Konvergence (a), ale financování probíhá v daném poměru v rámci obou cílů.
- V prioritní ose 4 došlo dne 5. 2. 2010 na MV OP VK ke sloučení jednotlivých oblastí podpory. Oblasti podpory 4.2 a 4.3 jsou v tabulce zachovány z důvodu monitorování dříve předložených projektů.
- K datu generování jsou u OP VK evidovány 8 nedokončené individuální projekty (IP) za 52,4 mil. Kč.

Zdroj: MSC2007 – 3. 8. 2012

Tab. 35 - Údaje o globálních grantech (GG) OP Vzdělávání pro konkurenceschopnost v relevantních oblastech podpory (EU a národní zdroje)

Prioritní osa / Oblast podpory	Podané žádosti		Žádosti vyřazené z administrace		Žádosti ve schvalovacím procesu		GG s vydaným Rozhodnutím / podepsanou Smlouvou		Finančně ukončené GG	
	počet	mil. Kč	počet	mil. Kč	počet	mil. Kč	počet	mil. Kč	počet	mil. Kč
-	a	b	c	d	e	f	g	h	i	J
-	od počátku období		od počátku období		aktuální stav		od počátku období		od počátku období	
1.1	26	5 616,3	0	0,0	0	0,0	26	5 616,3	0	0,0
1.2	26	2 042,3	0	0,0	0	0,0	26	2 042,3	0	0,0
1.3	26	2 552,9	0	0,0	0	0,0	26	2 552,9	0	0,0
1	78	10 211,5	0	0,0	0	0,0	78	10 211,5	0	0,0
3.2	13	2 835,0	0	0,0	0	0,0	13	3 096,6	0	0,0
3	13	2 835,0	0	0,0	0	0,0	13	3 096,6	0	0,0
OP VK	91	13 046,5	0	0,0	0	0,0	91	13 308,0	0	0,0

Poznámka:

- K datu generování nejsou u OP VK evidovány žádné nedokončené globální granty (GG).

Zdroj: MSC2007 – 3. 8. 2012

Tab. 36 - Údaje o grantových projektech (GP) OP Vzdělávání pro konkurenceschopnost v relevantních oblastech podpory (EU a národní zdroje)

Prioritní osa / Oblast podpory	Podané žádosti		Žádosti vyřazené z administrace		Žádosti ve schvalovacím procesu		Projekty s vydaným Rozhodnutím / podepsanou Smlouvou		Finančně ukončené projekty	
	počet	mil. Kč	počet	mil. Kč	počet	mil. Kč	počet	mil. Kč	počet	mil. Kč
-	a	b	c	d	e	f	g	h	i	J
-	od počátku období		od počátku období		aktuální stav		od počátku období		od počátku období	
1.1	5 015	23 870,7	3 461	17 337,9	315	1 229,2	1 235	4 870,6	26	136,1
1.2	1 748	7 086,1	1 096	4 632,9	195	678,4	456	1 673,8	8	37,7
1.3	2 290	9 310,3	1 520	6 411,9	216	725,6	553	2 000,1	11	35,1
1	9 053	40 267,1	6 077	28 382,7	726	2 633,3	2 244	8 544,5	45	208,9
3.2	2 243	8 763,8	1 415	5 757,6	368	1 230,6	460	1 615,0	4	9,9
3	2 243	8 763,8	1 415	5 757,6	368	1 230,6	460	1 615,0	4	9,9
OP VK	11 296	49 030,9	7 492	34 140,4	1 094	3 863,9	2 704	10 159,4	49	218,7

- K datu generování jsou u OP VK vedeny 5 nedokončené grantové projekty (GP) v hodnotě 14,4 mil. Kč.

Zdroj: MSC2007 – 3. 8. 2012

Tab. 37 - Údaje o stavu čerpání finančních prostředků OP Vzdělávání pro konkurenceschopnost (EU a národní zdroje) – 1. část

Prioritní osa / Oblast podpory	Celková alokace podpory 2007–2013 v mil. Kč	Podané žádosti		Projekty s vydaným Rozhodnutím / podepsanou Smlouvou		Proplacené prostředky příjemcům		Prostředky v souhrnných žádostech zaúčtovaných PCO		Certifikované výdaje předložené EK	
		v mil. Kč	%	v mil. Kč	%	v mil. Kč	%	v mil. Kč	%	v mil. Kč	%
-	a	b	b/a	c	c/a	d	d/a	e	e/a	f	f/a
1.1	7 303,1	30 892,2	423,0	6 000,1	82,2	4 909,7	67,2	2 347,0	32,1	1 170,2	16,0
1.2	3 257,3	10 681,1	327,9	2 773,6	85,2	2 197,8	67,5	961,3	29,5	369,7	11,3
1.3	3 324,0	11 578,7	348,3	2 589,3	77,9	2 210,8	66,5	969,8	29,2	446,9	13,4
1.4	4 821,2	4 183,0	86,8	4 031,6	83,6	3 222,3	66,8	485,2	10,1	91,9	1,9
1.5	1 604,8	1 400,9	87,3	1 036,2	64,6	405,6	25,3	0,0	0,0	0,0	0,0
1	20 310,4	58 735,7	289,2	16 430,7	80,9	12 946,2	63,7	4 763,4	23,5	2 078,8	10,2
2.1	454,4	539,7	118,8	143,0	31,5	73,7	16,2	42,7	9,4	16,2	3,6
2.2	7 705,1	21 889,2	284,1	7 199,8	93,4	3 697,5	48,0	1 307,0	17,0	539,3	7,0
2.3	7 020,1	16 720,6	238,2	5 907,7	84,2	2 551,5	36,3	616,0	8,8	297,6	4,2
2.4	3 747,8	14 184,0	378,5	2 929,5	78,2	1 391,2	37,1	346,7	9,3	132,7	3,5
2	18 927,3	53 333,5	281,8	16 180,0	85,5	7 713,8	40,8	2 312,4	12,2	985,8	5,2
3.1	1 726,6	2 146,8	124,3	800,0	46,3	0,0	0,0	0,0	0,0	0,0	0,0
3.2	5 126,1	10 181,0	198,6	2 461,7	48,0	1 418,9	27,7	558,7	10,9	159,3	3,1
3	6 852,7	12 327,8	179,9	3 261,7	47,6	1 418,9	20,7	558,7	8,2	159,3	2,3
4a.1	5 106,9	5 644,4	110,5	3 672,4	71,9	861,7	16,9	840,6	16,5	607,2	11,9
4a.2	497,8	589,3	118,4	451,0	90,6	257,4	51,7	251,0	50,4	112,4	22,6
4a.3	742,8	876,0	117,9	690,6	93,0	181,4	24,4	181,4	24,4	97,3	13,1
4a	6 347,5	7 109,7	112,0	4 814,1	75,8	1 300,5	20,5	1 272,9	20,1	816,9	12,9

Poznámka:

- Ve sloupci „Podané žádosti“ a „Projekty s vydaným Rozhodnutím / podepsanou Smlouvou“ jsou vykazovány údaje za IP a GP, zatímco ve sloupci „Proplacené prostředky příjemcům“, „Prostředky v souhrnných žádostech zaúčtovaných PCO“ a „Certifikované výdaje předložené EK“ jsou zahrnuty údaje za IP a GG, a to z důvodu, že certifikace probíhá pouze na úrovni IP a GG, nikoliv GP.
- V prioritní ose 4 došlo dne 5. 2. 2010 na MV OP VK ke sloučení jednotlivých oblastí podpory. Oblasti podpory 4.2 a 4.3 jsou v tabulce zachovány z důvodu monitorování dříve předložených projektů.
- Měnový kurz: 1 EUR = 25,3 CZK - měsíční kurz převzatý z MSC2007, „Prostředky v souhrnných žádostech zaúčtovaných PCO“ a „Certifikované výdaje předložené EK“ jsou přepočteny kurzem v době zaúčtování v IS Viola, tj. kurz není shodný s aktuálním měsíčním kurzem.

Zdroj: MSC2007 – 3. 8. 2012

Tab. 38 - Údaje o stavu čerpání finančních prostředků OP Vzdělávání pro konkurenceschopnost (EU a národní zdroje) – 2. část

Prioritní osa / Oblast podpory	Celková alokace podpory 2007–2013	Podané žádosti		Projekty s vydaným Rozhodnutím / podepsanou Smlouvou		Proplacené prostředky příjemcům		Prostředky v souhrnných žádostech zaúčtovaných PCO		Certifikované výdaje předložené EK	
		v mil. Kč	v mil. Kč	%	v mil. Kč	%	v mil. Kč	%	v mil. Kč	%	v mil. Kč
-	a	b	b/a	c	c/a	d	d/a	e	e/a	f	f/a
4b.1	385,9	434,2	112,5	282,5	73,2	66,6	17,2	66,3	17,2	46,7	12,1
4b.2	37,9	45,3	119,6	30,7	80,9	20,0	52,9	19,8	52,2	8,6	22,8
4b.3	56,2	67,4	119,9	53,1	94,5	14,3	25,4	14,0	24,8	7,5	13,3
4b	480,0	546,9	113,9	366,3	76,3	100,9	21,0	100,0	20,8	62,8	13,1
5a.1	1 978,2	1 933,7	97,8	1 634,7	82,6	626,2	31,7	561,8	28,4	250,7	12,7
5a.2	100,9	145,8	144,4	89,2	88,3	34,2	33,8	29,5	29,2	12,2	12,1
5a.3	70,9	85,9	121,2	69,9	98,5	12,3	17,4	8,5	12,0	5,0	7,1
5a	2 150,0	2 165,5	100,7	1 793,7	83,4	672,7	31,3	599,9	27,9	268,0	12,5
5b.1	17,7	17,3	97,8	14,6	82,6	5,6	31,7	5,0	28,4	2,2	12,7
5b.2	0,9	1,3	144,4	0,8	88,3	0,3	33,9	0,3	29,2	0,1	12,1
5b.3	0,6	0,8	121,2	0,6	98,6	0,1	17,4	0,1	12,0	0,0	7,1
5b	19,2	19,4	100,7	16,1	83,4	6,0	31,3	5,4	27,9	2,4	12,5
Cíl 1	53 667,3	134 864,4	251,3	44 170,6	82,3	24 959,8	46,5	9 990,2	18,6	4 308,7	8,0
Cíl 2	499,2	566,3	113,4	382,3	76,6	106,9	21,4	105,4	21,1	65,2	13,1
OP VK	54 166,5	135 430,7	250,0	44 553,0	82,3	25 066,7	46,3	10 095,6	18,6	4 374,0	8,1

Poznámka:

- Ve sloupci „Podané žádosti“ a „Projekty s vydaným Rozhodnutím / podepsanou Smlouvou“ jsou vykazovány údaje za IP a GP, zatímco ve sloupci „Proplacené prostředky příjemcům“, „Prostředky v souhrnných žádostech zaúčtovaných PCO“ a „Certifikované výdaje předložené EK“ jsou zahrnuty údaje za IP a GG, a to z důvodu, že certifikace probíhá pouze na úrovni IP a GG, nikoliv GP.
- V prioritní ose 4 došlo dne 5. 2. 2010 na MV OP VK ke sloučení jednotlivých oblastí podpory. Oblasti podpory 4.2 a 4.3 jsou v tabulce zachovány z důvodu monitorování dříve předložených projektů.
- Měnový kurz: 1 EUR = 25,3 CZK - měsíční kurz převzatý z MSC2007, „Prostředky v souhrnných žádostech zaúčtovaných PCO“ a „Certifikované výdaje předložené EK“ jsou přepočteny kurzem v době zaúčtování v IS Viola, tj. kurz není shodný s aktuálním měsíčním kurzem.

Zdroj: MSC2007 – 3. 8. 2012

OPERAČNÍ PROGRAM LIDSKÉ ZDROJE A ZAMĚSTNANOST

OP Lidské zdroje a zaměstnanost je zaměřen na zvýšení zaměstnanosti a zaměstnatelnosti obyvatel ČR, na posílení sociální integrace, na rovné příležitosti žen a mužů a sladění rodinného a pracovního života. OP Lidské zdroje a zaměstnanost je financován z ESF.

Z územního hlediska jsou intervence OP Lidské zdroje a zaměstnanost zaměřeny na podporu regionů ČR zařazených do cíle Konvergence (celé území ČR vyjma hlavního města Prahy). U vybraných oblastí intervence se podpora týká i území hlavního města Prahy (prioritní osa 2, 4 a 5).

Úlohu ŘO zastává Odbor 81 řízení pomoci z ESF Ministerstva práce a sociálních věcí ČR, ZS jsou Odbor 82 implementace fondů EU na Ministerstvu práce a sociálních věcí, Odbor implementace strukturálních fondů na Ministerstvu průmyslu a obchodu a Odbor strukturálních fondů na Ministerstvu vnitra. Podrobnější informace jsou uvedeny na internetových stránkách www.esfcr.cz.

Tab. 39 - Struktura OP Lidské zdroje a zaměstnanost

Číslo prioritní osy / oblasti podpory	Název prioritní osy / oblasti podpory	Podíl na celkové alokaci v %
1	Adaptabilita	26,3
1.1	Zvýšení adaptability zaměstnanců a konkurenceschopnosti podniků	24,9
1.2	Zvýšení adaptability zaměstnanců a zaměstnavatelů restrukturalizovaných podniků	1,4
2a,b	Aktivní politika trhu práce	32,8
2.1a,b	Posílení aktivních politik zaměstnanosti	27,8
2.2a,b	Modernizace institucí a zavedení systému kvality služeb zaměstnanosti a jejich rozvoj	5,0
3	Sociální integrace a rovné příležitosti	24,3
3.1	Podpora sociální integrace a sociálních služeb	16,3
3.2	Podpora sociální integrace romských lokalit	1,8
3.3	Integrace sociálně vyloučených skupin na trhu práce	3,4
3.4	Rovné příležitosti žen a mužů na trhu práce a sladění rodinného a pracovního života	2,7
4a,b	Veřejná správa a veřejné služby	10,5
4.1a,b	Posilování institucionální kapacity a efektivnosti veřejné správy	10,5
5a,b	Mezinárodní spolupráce	2,1
5.1a,b	Mezinárodní spolupráce	2,1
6a,b	Technická pomoc	3,9
6.1a,b	Podpora řízení, implementace a kontroly operací	3,9

Poznámka:

- OP je více cílový, tj. je financován jak z prostředků určených pro cíl Konvergence (a), tak z prostředků pro cíl Regionální konkurenceschopnost a zaměstnanost (b).

Zdroj: Programový dokument OP LZZ

Realizace OP Lidské zdroje a zaměstnanost

V OP Lidské zdroje a zaměstnanost bylo k 3.srpnu 2012 podáno 752 žádostí na IP v celkové hodnotě 43,0 mld. Kč a 15 žádostí na GG ve výši 22,0 mld. Kč. V rámci GG bylo podáno 10 690 žádostí na GP v hodnotě 54,0 mld. Kč. V OP Lidské zdroje a zaměstnanost je vydáno 544 Rozhodnutí o poskytnutí dotace ve výši 33,1 mld. Kč na IP a 14 Rozhodnutí na GG ve výši 19,6 mld. Kč. V rámci GG bylo schváleno 3 047 GP v hodnotě 14,0 mld. Kč. Proplacené prostředky příjemcům za IP a GG dosahují 21,0 mld. Kč, což představuje 38,5 % celkové alokace na program. Objem certifikovaných výdajů činí 14,6 mld. Kč, což je 26,8 % alokace na OP Lidské zdroje a zaměstnanost na období 2007–2013.

Podané žádosti

Počet podaných žádostí na IP se v meziměsíčním srovnání zvýšil o 9 žádosti v hodnotě 956,9 mil. Kč. Od počátku programového období k 3. srpnu 2012 bylo podáno 752 žádostí na IP s finančním požadavkem 43,0 mld. Kč.

Počet podaných žádostí na GG se v meziměsíčním srovnání nezměnil, k 3. srpnu 2012 bylo podáno 15 žádostí na GG v hodnotě 22,0 mld. Kč.

Počet podaných žádostí na GP se ve sledovaném období zvýšil o 93 žádostí v hodnotě 391,1 mil. Kč. Nejvíce podaných žádostí bylo evidováno u oblastí podpory 4.1 “Posilování institucionální kapacity a efektivnosti veřejné správy” (81 žádostí o celkovém finančním objemu 330,1 mil. Kč). Od počátku programového období k 3. srpnu 2012 bylo podáno 10 690 žádostí na GP ve výši 54,0 mld. Kč, což o 175,4 % převyšuje objem finančních prostředků ve schválených GG (tj. GG s vydaným Rozhodnutím).

V dosavadním průběhu realizace OP bylo **vyřazeno z administrace** z důvodu nesplnění podmínek výzvy nebo stažení žádosti žadatelem celkem 6 749 žádostí na IP a GP v celkové hodnotě 43,6 mld. Kč. Vyřazené žádosti představují 59,0 % celkového počtu podaných žádostí na IP a GP a současně 45,0 % finančních prostředků ve všech podaných žádostech na IP a GP.

Projekty s vydaným Rozhodnutím o poskytnutí dotace

Počet vydaných Rozhodnutí na IP se ve sledovaném období zvýšil o 14 Rozhodnutí v hodnotě 1,2 mld. Kč. Od počátku programového období k 3. srpnu 2012 bylo vydáno 544 Rozhodnutí na IP v hodnotě 33,1 mld. Kč.

ŘO k 3. srpnu 2012 vydal 14 Rozhodnutí na GG v hodnotě 19,6 mld. Kč, v meziměsíčním srovnání došlo u stávajících GG k navýšení prostředků o 86,0 mil. Kč, a to z důvodů vyhlášení nové výzvy v oblasti podpory 1.1.

Počet vydaných Rozhodnutí na GP se ve sledovaném období zvýšil o 31 v hodnotě 147,2 mil. Kč. Od počátku programového období k 3. srpnu 2012 bylo vydáno 3 047 Rozhodnutí na GP ve výši 14,0 mld. Kč, to představuje 71,7 % z finančního objemu ve schválených GG.

Proplacené prostředky příjemcům

V červenci 2012 byly na účty příjemců převedeny finanční prostředky (IP a GG) ve výši 420,2 mil. Kč. Hodnota všech proplacených prostředků (IP a GG) k 3. srpnu 2012 dosahuje 21,0 mld. Kč, což představuje 38,5 % alokace OP Lidské zdroje a zaměstnanost a současně 44,7 % prostředků krytých Rozhodnutím o poskytnutí dotace (IP a GG).

V OP Lidské zdroje a zaměstnanost je evidováno 451 **finančně ukončených projektů** (IP a GP) v hodnotě 6,5 mld. Kč. Ve sledovaném období došlo k nárůstu o 80 finančně ukončených projektů v celkové hodnotě 3,0 mld. Kč. K evidovanému nárůstu nejvíce přispěl 1 ukončený IP v oblasti podpory 1.1 „Zvýšení adaptability zaměstnanců a konkurenceschopnosti podniků“ o celkovém finančním objemu 2,5 mld. Kč.

Certifikované výdaje předložené Evropské komisi

Certifikované výdaje předložené EK k 3. srpnu 2012 dosahují 14,6 mld. Kč, což představuje 26,8 % celkové alokace na program.

Meziměsíční nárůst byl zaznamenán v **prostředcích v souhrnných žádostech zaúčtovaných PCO**, a to ve výši 335,7 mil. Kč, což představuje meziměsíční nárůst o 2,0 %. Prostředky v souhrnných žádostech zaúčtovaných PCO k 3. srpnu 2012 dosahují 17,2 mld. Kč, tj. 31,5 % alokace OP Lidské zdroje a zaměstnanost.

Tab. 40 - Údaje o individuálních projektech (IP) OP Lidské zdroje a zaměstnanost (EU a národní zdroje)

Prioritní osa / Oblast podpory	Podané žádosti		Žádosti vyřazené z administrace		Žádosti ve schvalovacím procesu		Projekty s vydaným Rozhodnutím / podepsanou Smlouvou		Finančně ukončené projekty	
	počet	mil. Kč	počet	mil. Kč	počet	mil. Kč	počet	mil. Kč	počet	mil. Kč
-	a	b	c	d	e	f	g	h	i	J
-	od počátku období		od počátku období		aktuální stav		od počátku období		od počátku období	
1.1	23	6 545,0	2	1 000,0	2	497,7	19	5 047,3	1	2 500,0
1.2	10	445,8	0	0,0	1	49,2	9	348,0	1	18,3
1	33	6 990,8	2	1 000,0	3	546,9	28	5 395,3	2	2 518,3
2.1a	154	12 919,1	30	1 363,6	9	631,5	115	12 974,3	21	2 246,5
2.2a	17	3 095,8	6	581,8	1	66,1	8	2 314,3	0	0,0
2a	171	16 014,8	36	1 945,4	10	697,6	123	15 288,6	21	2 246,5
2.1b	0	170,0	0	17,9	0	8,3	0	170,7	0	29,6
2.2b	0	40,7	0	7,7	0	0,9	0	30,5	0	0,0
2b	0	210,7	0	25,6	0	9,2	0	201,2	0	29,6
3.1	84	11 934,3	24	4 811,0	11	1 188,6	49	5 934,7	7	150,4
3.2	30	871,7	11	445,6	4	116,3	15	309,8	1	14,2
3.3	5	151,2	0	0,0	2	53,5	3	97,7	0	0,0
3.4	9	98,4	7	69,8	0	0,0	2	28,6	1	7,6
3	128	13 055,6	42	5 326,5	17	1 358,4	69	6 370,7	9	172,2
4a.1	385	4 320,5	85	813,0	1	13,4	292	3 376,1	38	89,3
4a	385	4 320,5	85	813,0	1	13,4	292	3 376,1	38	89,3
4b.1	0	332,3	0	62,5	0	1,0	0	259,7	0	6,9
4b	0	332,3	0	62,5	0	1,0	0	259,7	0	6,9
5a.1	2	27,0	0	0,0	2	27,0	0	0,0	0	0,0
5a	2	27,0	0	0,0	2	27,0	0	0,0	0	0,0
5b.1	0	2,1	0	0,0	0	2,1	0	0,0	0	0,0
5b	0	2,1	0	0,0	0	2,1	0	0,0	0	0,0
6a.1	33	2 068,0	1	2,0	0	0,0	32	2 151,6	2	15,2
6a	33	2 068,0	1	2,0	0	0,0	32	2 151,6	2	15,2
6b.1	0	28,1	0	0,0	0	0,0	0	29,2	0	0,2
6b	0	28,1	0	0,0	0	0,0	0	29,2	0	0,2
OP LZZ	752	43 049,9	166	9 175,1	33	2 655,5	544	33 072,4	72	5 078,2

Poznámka:

- Program je víceúčelový, OP LZZ je financován jak z prostředků určených pro cíl Konvergence (a), tak z prostředků pro cíl Regionální konkurenceschopnost a zaměstnanost (b). V oblastech podpory, kterých se víceúčelovost týká, jsou žádosti podávány a registrovány pouze u cíle Konvergence (a), ale financování probíhá v daném poměru v rámci obou cílů.
- K datu generování je u OP LZZ vedeno 9 nedokončených individuálních projektů (IP) v hodnotě 186,8 mil. Kč.

Zdroj: MSC2007 – 3. 8. 2012

Tab. 41 - Údaje o globálních grantech (GG) OP Lidské zdroje a zaměstnanost (EU a národní zdroje)

Prioritní osa / Oblast podpory	Podané žádosti		Žádosti vyřazené z administrace		Žádosti ve schvalovacím procesu		GG s vydaným Rozhodnutím / podepsanou Smlouvou		Finančně ukončené GG	
	počet	mil. Kč	počet	mil. Kč	počet	mil. Kč	počet	mil. Kč	počet	mil. Kč
-	a	b	c	d	e	f	g	h	i	J
-	od počátku období		od počátku období		aktuální stav		od počátku období		od počátku období	
1.1	5	10 612,0	1	1 304,5	0	0,0	4	9 133,5	0	0,0
1.2	1	2 000,0	0	0,0	0	0,0	1	1 030,5	0	0,0
1	6	12 612,0	1	1 304,5	0	0,0	5	10 164,0	0	0,0
2.1a	1	1 492,1	0	0,0	0	0,0	1	1 492,1	0	0,0
2.2a	0	0,0	0	0,0	0	0,0	0	0,0	0	0,0
2a	1	1 492,1	0	0,0	0	0,0	1	1 492,1	0	0,0
2.1b	0	19,6	0	0,0	0	0,0	0	19,6	0	0,0
2.2b	0	0,0	0	0,0	0	0,0	0	0,0	0	0,0
2b	0	19,6	0	0,0	0	0,0	0	19,6	0	0,0
3.1	3	1 538,0	0	0,0	0	0,0	3	1 538,0	0	0,0
3.2	1	477,5	0	0,0	0	0,0	1	477,5	0	0,0
3.3	1	1 865,1	0	0,0	0	0,0	1	1 705,1	0	0,0
3.4	1	1 640,5	0	0,0	0	0,0	1	1 640,5	0	0,0
3	6	5 521,1	0	0,0	0	0,0	6	5 361,1	0	0,0
4a.1	1	1 485,7	0	0,0	0	0,0	1	1 485,7	0	0,0
4a	1	1 485,7	0	0,0	0	0,0	1	1 485,7	0	0,0
4b.1	0	114,3	0	0,0	0	0,0	0	114,3	0	0,0
4b	0	114,3	0	0,0	0	0,0	0	114,3	0	0,0
5a.1	1	664,5	0	0,0	0	0,0	1	879,3	0	0,0
5a	1	664,5	0	0,0	0	0,0	1	879,3	0	0,0
5b.1	0	51,1	0	0,0	0	0,0	0	67,6	0	0,0
5b	0	51,1	0	0,0	0	0,0	0	67,6	0	0,0
6a.1	0	0,0	0	0,0	0	0,0	0	0,0	0	0,0
6a	0	0,0	0	0,0	0	0,0	0	0,0	0	0,0
6b.1	0	0,0	0	0,0	0	0,0	0	0,0	0	0,0
6b	0	0,0	0	0,0	0	0,0	0	0,0	0	0,0
OP LZZ	15	21 960,5	1	1 304,5	0	0,0	14	19 583,9	0	0,0

Poznámka:

- Program je víceúčelový, OP LZZ je financován jak z prostředků určených pro cíl Konvergence (a), tak z prostředků pro cíl Regionální konkurenceschopnost a zaměstnanost (b). V oblastech podpory, kterých se víceúčelovost týká, jsou žádosti podávány a registrovány pouze u cíle Konvergence (a), ale financování probíhá v daném poměru v rámci obou cílů. Částky na GG za PO2 byly dle pravidel víceúčelovosti rozděleny na cíl Konvergence (a) a na cíl Regionální konkurenceschopnost a zaměstnanost (b).
- K datu generování nejsou u OP LZZ evidovány žádné nedokončené globální granty (GG).

Zdroj: MSC2007 – 3. 8. 2012

Tab. 42 - Údaje o grantových projektech (GP) OP Lidské zdroje a zaměstnanost (EU a národní zdroje)

Prioritní osa / Oblast podpory	Podané žádosti		Žádosti vyřazené z administrace		Žádosti ve schvalovacím procesu		Projekty s vydaným Rozhodnutím / podepsanou Smlouvou		Finančně ukončené projekty	
	počet	mil. Kč	počet	mil. Kč	počet	mil. Kč	počet	mil. Kč	počet	mil. Kč
-	a	b	c	d	e	f	g	h	i	j
-	od počátku období		od počátku období		aktuální stav		od počátku období		od počátku období	
1.1	3 563	19 062,7	1 880	11 084,6	18	74,0	1 648	7 747,7	226	826,1
1.2	33	267,6	14	116,9	6	56,3	13	94,4	0	0,0
1	3 596	19 330,3	1 894	11 201,5	24	130,3	1 661	7 842,2	226	826,1
2.1a	1 073	5 283,4	574	2 798,3	290	1 492,0	208	987,0	3	13,3
2.2a	0	0,0	0	0,0	0	0,0	0	0,0	0	0,0
2a	1 073	5 283,4	574	2 798,3	290	1 492,0	208	987,0	3	13,3
2.1b	0	69,5	0	36,8	0	19,6	0	13,0	0	0,2
2.2b	0	0,0	0	0,0	0	0,0	0	0,0	0	0,0
2b	0	69,5	0	36,8	0	19,6	0	13,0	0	0,2
3.1	1 823	7 316,8	1 287	5 361,9	207	968,6	329	987,4	46	150,7
3.2	324	2 191,1	248	1 733,0	0	0,0	76	458,1	8	33,7
3.3	1 105	5 347,8	816	3 967,8	58	282,4	231	1 097,7	1	2,0
3.4	1 611	8 142,2	1 196	6 038,2	190	1 031,2	224	1 071,2	67	253,5
3	4 863	22 997,8	3 547	17 100,9	455	2 282,2	860	3 614,5	122	440,0
4a.1	445	1 936,7	152	692,4	88	348,1	201	880,4	14	41,0
4a	445	1 936,7	152	692,4	88	348,1	201	880,4	14	41,0
4b.1	0	149,0	0	53,3	0	26,8	0	67,7	0	3,2
4b	0	149,0	0	53,3	0	26,8	0	67,7	0	3,2
5a.1	713	3 932,1	416	2 406,3	180	938,6	117	587,1	14	65,6
5a	713	3 932,1	416	2 406,3	180	938,6	117	587,1	14	65,6
5b.1	0	302,5	0	185,1	0	72,2	0	45,2	0	5,0
5b	0	302,5	0	185,1	0	72,2	0	45,2	0	5,0
6a.1	0	0,0	0	0,0	0	0,0	0	0,0	0	0,0
6a	0	0,0	0	0,0	0	0,0	0	0,0	0	0,0
6b.1	0	0,0	0	0,0	0	0,0	0	0,0	0	0,0
6b	0	0,0	0	0,0	0	0,0	0	0,0	0	0,0
OP LZZ	10 690	54 001,2	6 583	34 474,7	1 037	5 309,8	3 047	14 037,1	379	1 394,3

Poznámka:

- Program je víceúčelový, OP LZZ je financován jak z prostředků určených pro cíl Konvergence (a), tak z prostředků pro cíl Regionální konkurenceschopnost a zaměstnanost (b). V oblastech podpory, kterých se víceúčelost týká, jsou žádosti podávány a registrovány pouze u cíle Konvergence (a), ale financování probíhá v daném poměru v rámci obou cílů.
- K datu generování je u OP evidováno 23 nedokončených grantových projektů (GP) v celkové hodnotě 98,3 mil. Kč.

Zdroj: MSC2007 – 3. 8. 2012

Tab. 43 - Údaje o stavu čerpání finančních prostředků OP Lidské zdroje a zaměstnanost (EU a národní zdroje)

Prioritní osa / Oblast podpory	Celková alokace podpory 2007–2013		Podané žádosti		Projekty s vydaným Rozhodnutím / podepsanou Smlouvou		Proplacené prostředky příjemcům		Prostředky v souhrnných žádostech zaúčtovaných PCO		Certifikované výdaje předložené EK	
	v mil. Kč		v mil. Kč	%	v mil. Kč	%	v mil. Kč	%	v mil. Kč	%	v mil. Kč	%
	a	b	b/a	c	c/a	d	d/a	e	e/a	f	f/a	
1.1	13 822,3	25 607,7	185,3	12 795,1	92,6	5 581,6	40,4	3 848,8	27,8	2 979,0	21,6	
1.2	642,6	713,4	111,0	442,4	68,8	130,9	20,4	105,4	16,4	82,0	12,8	
1	14 464,9	26 321,1	182,0	13 237,5	91,5	5 712,5	39,5	3 954,2	27,3	3 061,0	21,2	
2.1a	14 994,8	18 202,4	121,4	13 961,3	93,1	6 979,0	46,5	6 755,2	45,1	6 136,5	40,9	
2.2a	2 688,6	3 095,8	115,1	2 314,3	86,1	153,8	5,7	153,8	5,7	139,9	5,2	
2a	17 683,4	21 298,2	120,4	16 275,6	92,0	7 132,8	40,3	6 908,9	39,1	6 276,4	35,5	
2.1b	197,3	239,5	121,4	183,7	93,1	91,8	46,6	88,9	45,1	80,8	40,9	
2.2b	35,4	40,7	115,1	30,5	86,1	2,0	5,7	2,0	5,7	1,8	5,2	
2b	232,7	280,2	120,4	214,2	92,0	93,9	40,3	90,9	39,1	82,6	35,5	
3.1	8 941,5	19 251,1	215,3	6 922,1	77,4	4 947,4	55,3	4 080,1	45,6	3 464,2	38,7	
3.2	1 001,3	3 062,8	305,9	767,9	76,7	379,5	37,9	269,3	26,9	229,6	22,9	
3.3	1 881,3	5 499,0	292,3	1 195,4	63,5	451,3	24,0	209,3	11,1	188,7	10,0	
3.4	1 500,4	8 240,6	549,2	1 099,8	73,3	581,7	38,8	420,8	28,0	355,3	23,7	
3	13 324,5	36 053,5	270,6	9 985,2	74,9	6 359,9	47,7	4 979,5	37,4	4 237,8	31,8	
4a.1	5 375,3	6 257,2	116,4	4 256,4	79,2	879,4	16,4	530,4	9,9	378,8	7,0	
4a	5 375,3	6 257,2	116,4	4 256,4	79,2	879,4	16,4	530,4	9,9	378,8	7,0	
4b.1	413,5	481,3	116,4	327,4	79,2	67,6	16,4	40,8	9,9	29,1	7,0	
4b	413,5	481,3	116,4	327,4	79,2	67,6	16,4	40,8	9,9	29,1	7,0	
5a.1	961,8	3 959,0	411,6	587,1	61,0	247,9	25,8	166,7	17,3	140,8	14,6	
5a	961,8	3 959,0	411,6	587,1	61,0	247,9	25,8	166,7	17,3	140,8	14,6	
5b.1	74,0	304,5	411,6	45,2	61,0	19,1	25,8	12,8	17,3	10,8	14,6	
5b	74,0	304,5	411,6	45,2	61,0	19,1	25,8	12,8	17,3	10,8	14,6	
6a.1	2 149,4	2 068,0	96,2	2 151,6	100,1	515,7	24,0	515,4	24,0	417,1	19,4	
6a	2 149,4	2 068,0	96,2	2 151,6	100,1	515,7	24,0	515,4	24,0	417,1	19,4	
6b.1	29,2	28,1	96,2	29,2	100,1	7,0	24,0	7,0	24,0	5,7	19,4	
6b	29,2	28,1	96,2	29,2	100,1	7,0	24,0	7,0	24,0	5,7	19,4	
Cíl 1	53 959,2	95 956,9	177,8	46 493,5	86,2	20 848,2	38,6	17 055,3	31,6	14 511,9	26,9	
Cíl 2	749,3	1 094,2	146,0	615,9	82,2	187,6	25,0	151,5	20,2	128,2	17,1	
OP LZZ	54 708,5	97 051,1	177,4	47 109,5	86,1	21 035,8	38,5	17 206,8	31,5	14 640,1	26,8	

Poznámka:

- Ve sloupci „Podané žádosti“ a „Projekty s vydaným Rozhodnutím / podepsanou Smlouvou“ jsou vykazovány údaje za IP a GP, zatímco ve sloupci „Proplacené prostředky příjemcům“, „Prostředky v souhrnných žádostech zaúčtovaných PCO“ a „Certifikované výdaje předložené EK“ jsou zahrnuty údaje za IP a GG, a to z důvodu, že certifikace probíhá pouze na úrovni IP a GG, nikoliv GP.
- Měnový kurz: 1 EUR = 25,3 CZK - měsíční kurz převzatý z MSC2007, „Prostředky v souhrnných žádostech zaúčtovaných PCO“ a „Certifikované výdaje předložené EK“ jsou přepočteny kurzem v době zaúčtování v IS Viola, tj. kurz není shodný s aktuálním měsíčním kurzem. Zdroj: MSC2007 – 3. 8. 2012

INTEGROVANÝ OPERAČNÍ PROGRAM

Finanční prostředky tohoto OP jsou určeny k rozvoji veřejné správy, kultury, cestovního ruchu, informační společnosti, k podpoře zaměstnanosti, péči o zdraví obyvatel, ke zlepšení bydlení a bezpečnosti obyvatelstva. Cílem Integrovaného OP je podpořit socioekonomický růst ČR a zvýšit kvalitu života občanů ČR. Integrovaný OP je financován z ERDF.

Z územního hlediska jsou intervence Integrovaného OP zaměřeny především na podporu regionů ČR zařazených do cíle Konvergence (celé území ČR kromě hlavního města Prahy). U vybraných oblastí podpory se intervence týkají i území hlavního města Prahy (prioritní osa 1, 4 a 6).

Roli ŘO vykonává MMR ČR, činnost ZS zastávají Ministerstvo vnitra ČR (oblasti podpory 1.1, 2.1 a 3.4), Ministerstvo práce a sociálních věcí ČR (oblasti podpory 3.1 a 3.3), Ministerstvo zdravotnictví ČR (oblast podpory 3.2), Ministerstvo kultury ČR (oblast podpory 5.1) a Centrum pro regionální rozvoj ČR (oblasti podpory 2.1, 3.1, 3.3, 3.4, 5.2, 5.3 a 4. a 6. prioritní osa). Podrobnější informace o Integrovaném OP jsou uvedeny na internetových stránkách www.strukturalni-fondy.cz/iop.

Tab. 44 - Struktura Integrovaného OP

Číslo prioritní osy / oblasti podpory	Název prioritní osy / oblasti podpory	Podíl na celkové alokaci v %
1a,b	Modernizace veřejné správy	20,6
1.1a,b	Rozvoj informační společnosti ve veřejné správě	20,6
2	Zavádění ICT ve veřejné správě	10,5
2.1	Zavádění ICT v územní veřejné správě	10,5
3	Zvýšení kvality a dostupnosti veřejných služeb	33,6
3.1	Služby v oblasti sociální integrace	4,9
3.2	Služby v oblasti veřejného zdraví	15,3
3.3	Služby v oblasti zaměstnanosti	2,9
3.4	Služby v oblasti bezpečnosti, prevence a řešení rizik	10,5
4a,b	Národní podpora cestovního ruchu	4,0
4.1a,b	Národní podpora rozvoje cestovního ruchu	4,0
5	Národní podpora územního rozvoje	28,3
5.1	Národní podpora využití potenciálu kulturního dědictví	14,2
5.2	Zlepšení prostředí v problémových sídlištích	13,2
5.3	Modernizace a rozvoj systémů tvorby územních politik	1,0
6a,b	Technická pomoc	2,8
6.1a,b	Aktivity spojené s řízením IOP	1,7
6.2a,b	Ostatní náklady technické pomoci IOP	1,1

Poznámka:

- OP je víceúčelový, tj. je financován jak z prostředků určených pro cíl Konvergence (a), tak z prostředků pro cíl Regionální konkurenceschopnost a zaměstnanost (b).

Zdroj: Programový dokument IOP

Realizace Integrovaného OP

V Integrovaném OP bylo k 3. srpnu 2012 podáno 8 398 žádostí v celkové výši 60,5 mld. Kč, což představuje 126,0 % celkové alokace na program. Řídící orgán a ZS vydaly 7 284 Rozhodnutí o poskytnutí dotace v hodnotě 35,5 mld. Kč (74,0 % alokace na období 2007–2013). Proplacené prostředky příjemcům činí 11,3 mld. Kč, což představuje 23,4 % alokace Integrovaného OP. Objem certifikovaných výdajů dosahuje 5,4 mld. Kč, to je 11,2 % alokace na období 2007–2013.

Podané žádosti

Počet podaných žádostí se v červenci 2012 zvýšil o 19 žádostí ve výši 174,9 mil. Kč. Finanční požadavek v podaných žádostech přesahuje alokaci na celé programové období o 26,0 %, tj. finanční objem v 8 398 podaných žádostech dosahuje 60,5 mld. Kč.

Meziměsíční nárůst je zaznamenán v oblasti podpory 3.1 (12 žádostí ve výši 136,6 mil. Kč) a v oblasti podpory 5.2 (7 žádostí ve výši 38,2 mil. Kč).

K 3. srpnu 2012 bylo **vyřazeno z administrace** z důvodu nesplnění podmínek výzvy nebo stažení žádosti žadatelem celkem 730 žádostí v celkové hodnotě 17,6 mld. Kč. To tvoří 8,7 % z celkového počtu podaných žádostí a současně 29,0 % finančních prostředků ve všech podaných žádostech.

Projekty s vydaným Rozhodnutím o poskytnutí dotace

Počet schválených projektů se v meziměsíčním srovnání zvýšil o 13 vydaných Rozhodnutí o poskytnutí dotace. Z hlediska finančního objemu došlo k nárůstu o 377,7 mil. Kč.

Finanční objem v projektech s vydaným Rozhodnutím o poskytnutí dotace k 3. srpnu 2012 dosahuje 35,5 mld. Kč, což tvoří 74,0 % alokace Integrovaného OP.

Proplacené prostředky příjemcům

Od počátku programového období k 3. srpnu 2012 byly vyplaceny prostředky na účty příjemců ve výši 11,3 mld. Kč, což činí 23,4 % alokace Integrovaného OP a zároveň 31,7 % z prostředků krytých Rozhodnutím o poskytnutí dotace. V červenci 2012 byly na účty příjemců vyplaceny finanční prostředky ve výši 114,6 mil. Kč.

V Integrovaném OP bylo k 3. srpnu 2012 **finančně ukončeno** 5 857 projektů ve výši 8,4 mld. Kč (tj. 80,4 % z celkového počtu schválených projektů), z toho bylo ve sledovaném období finančně ukončeno 37 projektů v hodnotě 177,7 mil. Kč.

Certifikované výdaje předložené Evropské komisi

Ve sledovaném období se částka certifikovaných výdajů předložených EK nezměnila a k 3. srpnu 2012 dosahuje 5,4 mld. Kč, což představuje 11,2 % alokace Integrovaného OP.

K 3. srpnu 2012 tvoří podíl **prostředků v souhrnných žádostech zaúčtovaných PCO** 22,4 % alokace na program (tj. 10,8 mld. Kč). V červenci 2012 byl zaznamenán nárůst ve výši 295,2 mil. Kč.

Tab. 45 - Údaje o projektech Integrovaného OP (EU a národní zdroje)

Prioritní osa / Oblast podpory	Podané žádosti		Žádosti vyřazené z administrace		Žádosti ve schvalovacím procesu		Projekty s vydaným Rozhodnutím / podepsanou Smlouvou		Finančně ukončené projekty	
	počet	mil. Kč	počet	mil. Kč	počet	mil. Kč	počet	mil. Kč	počet	mil. Kč
-	a	b	c	d	e	f	g	h	i	j
-	od počátku období		od počátku období		aktuální stav		od počátku období		od počátku období	
1.1a	79	10 743,6	19	1 951,4	0	0,0	54	8 213,5	11	255,4
1a	79	10 743,6	19	1 951,4	0	0,0	54	8 213,5	11	255,4
1.1b	0	826,4	0	150,1	0	0,0	0	631,8	0	19,6
1b	0	826,4	0	150,1	0	0,0	0	631,8	0	19,6
2.1	5 839	5 465,7	297	649,6	2	113,5	5 484	4 595,2	4 614	573,3
2	5 839	5 465,7	297	649,6	2	113,5	5 484	4 595,2	4 614	573,3
3.1	340	2 530,3	175	789,7	127	1 171,6	38	560,5	14	31,8
3.2	188	8 271,0	28	1 248,2	21	343,5	131	5 660,8	74	3 631,0
3.3	20	1 486,3	7	396,1	5	350,1	8	604,9	0	0,0
3.4	108	5 747,2	3	1 253,9	5	145,3	100	4 189,0	11	603,5
3	656	18 034,8	213	3 687,9	158	2 010,5	277	11 015,3	99	4 266,3
4.1a	74	3 230,3	41	1 516,9	6	737,3	22	748,9	4	157,6
4a	74	3 230,3	41	1 516,9	6	737,3	22	748,9	4	157,6
4.1b	74	248,5	41	116,7	6	56,7	22	57,6	4	12,1
4b	74	248,5	41	116,7	6	56,7	22	57,6	4	12,1
5.1	51	15 815,0	30	9 247,0	3	701,7	17	5 614,4	1	154,1
5.2	951	4 207,4	26	180,7	90	513,9	822	3 294,9	598	2 220,9
5.3	579	501,6	61	56,6	0	0,0	509	429,3	481	385,9
5	1 581	20 524,1	117	9 484,2	93	1 215,6	1 348	9 338,5	1 080	2 761,0
6.1a	36	1 035,4	0	0,0	5	36,6	30	725,5	13	243,4
6.2a	59	383,2	2	4,4	8	13,8	47	197,9	32	114,8
6a	95	1 418,5	2	4,4	13	50,4	77	923,4	45	358,2
6.1b	0	19,0	0	0,0	0	0,7	0	13,3	0	4,5
6.2b	0	7,0	0	0,1	0	0,3	0	3,6	0	2,1
6b	0	26,1	0	0,1	0	0,9	0	17,0	0	6,6
Cíl 1	8 324	59 416,9	689	17 294,4	272	4 127,3	7 262	34 834,8	5 853	8 371,7
Cíl 2	74	1 101,0	41	266,9	6	57,6	22	706,4	4	38,4
IOP	8 398	60 517,9	730	17 561,3	278	4 184,9	7 284	35 541,3	5 857	8 410,0

Poznámka:

- Počet podaných žádostí je u víceúčelových prioritních os uveden pouze u oblastí podpory vztahující se k cíli Konvergence (a). V oblastech podpory, které spadají pod cíl Regionální konkurenceschopnost a zaměstnanost (b) je počet nulový (kromě 4. prioritní osy).

- K datu generování je u OP vedeno 106 nedokončených projektů v hodnotě 2,1 mld. Kč.

Zdroj: MSC2007 – 3. 8. 2012

Tab. 46 - Údaje o stavu čerpání finančních prostředků Integrovaného OP (EU a národní zdroje)

Prioritní osa / Oblast podpory	Celková alokace podpory 2007–2013	Podané žádosti		Projekty s vydaným Rozhodnutím / podepsanou Smlouvou		Proplacené prostředky příjemcům		Prostředky v souhrnných žádostech zaúčtovaných PCO		Certifikované výdaje předložené EK	
		mil. Kč	mil. Kč	%	mil. Kč	%	mil. Kč	%	mil. Kč	%	mil. Kč
-	a	b	b/a	c	c/a	d	d/a	e	e/a	f	f/a
1a.1	9 182,1	10 743,6	117,0	8 213,5	89,5	1 887,1	20,6	1 598,0	17,4	720,3	7,8
1a	9 182,1	10 743,6	117,0	8 213,5	89,5	1 887,1	20,6	1 598,0	17,4	720,3	7,8
1b.1	706,3	826,4	117,0	631,8	89,4	145,2	20,6	122,9	17,4	55,4	7,8
1b	706,3	826,4	117,0	631,8	89,4	145,2	20,6	122,9	17,4	55,4	7,8
2.1	5 072,4	5 465,7	107,8	4 595,2	90,6	653,7	12,9	624,2	12,3	265,1	5,2
2	5 072,4	5 465,7	107,8	4 595,2	90,6	653,7	12,9	624,2	12,3	265,1	5,2
3.1	2 352,7	2 530,3	107,5	560,5	23,8	50,9	2,2	48,7	2,1	30,9	1,3
3.2	7 383,2	8 271,0	112,0	5 660,8	76,7	3 535,1	47,9	3 418,0	46,3	1 664,2	22,5
3.3	1 383,8	1 486,3	107,4	604,9	43,7	22,6	1,6	22,6	1,6	9,5	0,7
3.4	5 073,9	5 747,2	113,3	4 189,0	82,6	623,6	12,3	623,6	12,3	166,0	3,3
3	16 193,6	18 034,8	111,4	11 015,3	68,0	4 232,2	26,1	4 113,0	25,4	1 870,6	11,6
4a.1	1 795,0	3 230,3	180,0	748,9	41,7	213,7	11,9	197,6	11,0	164,7	9,2
4a	1 795,0	3 230,3	180,0	748,9	41,7	213,7	11,9	197,6	11,0	164,7	9,2
4b.1	138,1	248,5	179,9	57,6	41,7	16,4	11,9	15,2	11,0	12,7	9,2
4b	138,1	248,5	179,9	57,6	41,7	16,4	11,9	15,2	11,0	12,7	9,2
5.1	6 829,7	15 815,0	231,6	5 614,4	82,2	1 211,8	17,7	1 224,5	17,9	489,8	7,2
5.2	6 299,8	4 207,4	66,8	3 294,9	52,3	2 093,0	33,2	2 072,8	32,9	1 152,4	18,3
5.3	468,1	501,6	107,2	429,3	91,7	394,2	84,2	393,9	84,1	327,7	70,0
5	13 597,5	20 524,1	150,9	9 338,5	68,7	3 698,9	27,2	3 691,1	27,1	1 970,0	14,5
6a.1	803,7	1 035,4	128,8	725,5	90,3	324,5	40,4	324,5	40,4	270,1	33,6
6a.2	530,0	383,2	72,3	197,9	37,3	76,8	14,5	76,8	14,5	67,7	12,8
6a	1 333,7	1 418,5	106,4	923,4	69,2	401,3	30,1	401,3	30,1	337,8	25,3
6b.1	14,8	19,0	128,8	13,3	90,0	6,0	40,4	6,0	40,4	5,0	33,6
6b.2	9,7	7,0	72,3	3,6	36,9	1,4	14,5	1,4	14,5	1,2	12,8
6b	24,5	26,1	106,4	17,0	69,3	7,4	30,1	7,4	30,1	6,2	25,3
Cíl 1	47 174,4	59 416,9	126,0	34 834,8	73,8	11 086,9	23,5	10 625,2	22,5	5 328,4	11,3
Cíl 2	868,9	1 101,0	126,7	706,4	81,3	169,0	19,4	145,5	16,7	74,3	8,6
IOP	48 043,3	60 517,9	126,0	35 541,3	74,0	11 255,9	23,4	10 770,7	22,4	5 402,7	11,2

Poznámka:

- Měnový kurz: 1 EUR = 25,3 CZK - měsíční kurz převzatý z MSC2007, „Prostředky v souhrnných žádostech zaúčtovaných PCO“ a „Certifikované výdaje předložené EK“ jsou přepočteny kurzem v době zaúčtování v IS Viola, tj. kurz není shodný s aktuálním měsíčním kurzem.

Zdroj: MSC2007 – 3. 8. 2012

OPERAČNÍ PROGRAM TECHNICKÁ POMOC

Z OP Technická pomoc jsou zajišťovány aktivity, které podporují efektivitu řízení NSRR, jeho administrativní zabezpečení, kontrolu, monitorování a evaluaci realizace NSRR a aktivity, jež jsou spojeny s využitím prostředků SF / FS a jejich publicitou.

Z územního hlediska jsou intervence OP Technická pomoc zaměřeny na celé území ČR včetně hlavního města Prahy.

ŘO OP Technická pomoc je MMR ČR. ZS je Centrum pro regionální rozvoj ČR (dále CRR ČR). Podrobnější informace jsou dostupné na internetových stránkách www.strukturalni-fondy.cz/op-tp.

Tab. 47 - Struktura OP Technická pomoc

Číslo prioritní osy / oblasti podpory	Název prioritní osy / oblasti podpory	Podíl na celkové alokaci v %
1a,b	Podpora řízení a koordinace	11,9
1.1a,b	Řízení implementace NSRR	7,6
1.2a,b	Finanční řízení, kontrola a audit	1,4
1.3a,b	Řízení a koordinace HSS	0,9
1.4a,b	Příprava nového programového období 2014 +	2,0
2a,b	Monitorování	25,4
2.1a,b	Komunikační a monitorovací systém	25,4
3a,b	Administrativní a absorpční kapacita	40,2
3.1a,b	Podpora administrativních struktur včetně profesního vzdělávání	37,3
3.2a,b	Podpora absorpční kapacity	2,9
4a,b	Publicita	22,5
4.1a,b	Aktivity pro informování a publicitu	21,8
4.2a,b	Správa nástrojů komunikace a řízení KoP OP TP	0,7

Poznámka:

- OP je víceúčelový, tj. je financován jak z prostředků určených pro cíl Konvergence (a), tak z prostředků pro cíl Regionální konkurenceschopnost a zaměstnanost (b).

Zdroj: Programový dokument OP TP

Realizace OP Technická pomoc

K 3. srpnu 2012 bylo podáno 147 žádostí o finančním požadavku 8,1 mld. Kč, což představuje 140,6 % celkové alokace na program. Z podaných žádostí bylo u 116 vydáno Rozhodnutí o poskytnutí dotace ve výši 4,0 mld. Kč (69,5 % alokace na program na období 2007–2013). Proplacené prostředky příjemcům činí 1,5 mld. Kč, což představuje 26,1 % alokace na programové období 2007–2013. V OP Technická pomoc byly certifikovány výdaje ve výši 1,2 mld. Kč, to je 21,4 % celkové alokace programu.

Podané žádosti

V průběhu července 2012 byla do OP Technická pomoc podána jedna nová žádost ve výši 331,5 mil. Kč.

Od počátku programového období k 3. srpnu 2012 žadatelé podali 147 žádostí s požadovaným objemem finančních prostředků 8,1 mld. Kč. Finanční požadavek v podaných žádostech převyšuje alokaci na OP Technická pomoc o 40,6 %.

K 3. srpnu bylo **vyřazeno z administrace** z důvodu nesplnění podmínek výzvy nebo stažení žádosti žadatelem celkem 23 žádostí v celkové hodnotě 2,0 mld. Kč. Tato částka tvoří 15,6 % celkového počtu podaných žádostí a současně 24,9 % finančních prostředků ve všech podaných žádostech.

Projekty s vydaným Rozhodnutím / podepsanou Smlouvou

Ve sledovaném období ŘO nevydal žádná nová Rozhodnutí / Smlouvu o poskytnutí dotace.

Celkem byla v OP Technická pomoc vydána Rozhodnutí / podepsána Smlouva o poskytnutí dotace u 116 žádostí (tj. 78,9 % z celkově 146 podaných žádostí). Objem nasmlouvaných finančních prostředků k 3. srpnu 2012 činí 4,0 mld. Kč, což představuje 69,5 % alokace na OP Technická pomoc.

Proplacené prostředky příjemcům

Meziměsíční nárůst v objemu prostředků proplacených příjemcům dosahuje 22,7 mil. Kč. V OP Technická pomoc byly k 3. srpnu 2012 proplaceny prostředky příjemcům ve výši 1,5 mld. Kč, což činí 26,1 % alokace na období 2007–2013 a současně 37,5 % z prostředků krytých Rozhodnutím / Smlouvou o poskytnutí dotace.

Ve sledovaném období nebyl **finančně ukončen** žádný projekt. K 3. srpnu tak bylo v OP Technická pomoc finančně ukončeno 51 projektů o celkovém finančním objemu 1,3 mld. Kč (tj. 44,0 % celkového počtu projektů s vydaným Rozhodnutím / podepsanou Smlouvou).

Certifikované výdaje předložené Evropské komisi

V oblasti certifikovaných výdajů předložených EK byl v meziměsíčním porovnání zaznamenán nárůst ve výši 46,6 mil. Kč. Celková výše certifikovaných výdajů předložených EK k 3. srpnu 2012 tak činí 1,2 mld. Kč, což tvoří 21,4 % celkové alokace OP Technická pomoc.

Meziměsíční nárůst ve výši 17,3 mil. Kč byl evidován v **prostředcích v souhrnných žádostech zaúčtovaných PCO**. Od počátku programového období k 3. srpnu 2012 tak byla do souhrnných žádostí zahrnuta částka 1,5 mld. Kč, tedy 25,8 % celkové alokace programu.

Tab. 48 - Údaje o projektech OP Technická pomoc (EU a národní zdroje)

Prioritní osa / Oblast podpory	Podané žádosti		Žádosti vyřazené z administrace		Žádosti ve schvalovacím procesu		Projekty s vydaným Rozhodnutím / podepsanou Smlouvou		Finančně ukončené projekty	
	počet	mil. Kč	počet	mil. Kč	počet	mil. Kč	počet	mil. Kč	počet	mil. Kč
-	a	b	c	d	e	f	g	h	i	j
-	od počátku období		od počátku období		aktuální stav		od počátku období		od počátku období	
1.1a	7	479,6	0	0,0	0	0,0	7	257,0	2	115,2
1.2a	4	98,4	1	7,4	0	0,0	3	87,9	1	29,5
1.3a	1	12,8	0	0,0	0	0,0	1	12,8	0	0,0
1.4a	6	65,1	0	0,0	0	0,0	6	52,3	1	4,9
1a	18	655,9	1	7,4	0	0,0	17	410,0	4	149,7
1.1b	0	7,4	0	0,0	0	0,0	0	4,0	0	1,8
1.2b	0	1,5	0	0,1	0	0,0	0	1,4	0	0,5
1.3b	0	0,2	0	0,0	0	0,0	0	0,2	0	0,0
1.4b	0	1,0	0	0,0	0	0,0	0	0,8	0	0,1
1b	0	10,2	0	0,1	0	0,0	0	6,3	0	2,3
2.1a	66	3 506,7	19	1 939,0	3	376,9	41	1 078,1	21	348,1
2a	66	3 506,7	19	1 939,0	3	376,9	41	1 078,1	21	348,1
2.1b	0	56,8	0	31,4	0	6,1	0	17,5	0	5,6
2b	0	56,8	0	31,4	0	6,1	0	17,5	0	5,6
3.1a	54	2 264,2	3	45,7	0	0,0	51	2 029,6	25	528,6
3.2a	2	541,2	0	0,0	0	0,0	2	141,7	0	0,0
3a	56	2 805,4	3	45,7	0	0,0	53	2 171,3	25	528,6
3.1b	0	36,8	0	0,7	0	0,0	0	33,0	0	8,6
3.2b	0	8,8	0	0,0	0	0,0	0	2,3	0	0,0
3b	0	45,6	0	0,7	0	0,0	0	35,3	0	8,6
4.1a	5	931,0	0	0,0	1	393,9	4	286,2	1	233,3
4.2a	2	93,6	0	0,0	0	0,0	1	5,0	0	0,0
4a	7	1 024,5	0	0,0	1	393,9	5	291,2	1	233,3
4.1b	0	15,2	0	0,0	0	6,4	0	4,7	0	3,8
4.2b	0	1,5	0	0,0	0	0,0	0	0,1	0	0,0
4b	0	16,8	0	0,0	0	6,4	0	4,8	0	3,8
Cíl 1	147	7 992,5	23	1 992,1	4	770,7	116	3 950,6	51	1 259,7
Cíl 2	0	129,3	0	32,3	0	12,5	0	63,9	0	20,4
OP TP	147	8 121,8	23	2 024,3	4	783,3	116	4 014,6	51	1 280,0

Poznámka:

- Počet podaných projektových žádostí je vzhledem k víceúčelovosti programu uveden pouze u oblastí podpory vztahující se k cíli Konvergence (a). V oblastech podpory náležících k cíli Regionální konkurenceschopnost a zaměstnanost (b) je počet nulový. - K datu generování jsou u OP TP evidovány 4 nedokončené projekty v celkové hodnotě 131,6 mil. Kč.

Zdroj: MSC2007 – 3. 8. 2012

Tab. 49 - Údaje o stavu čerpání finančních prostředků OP Technická pomoc (EU a národní zdroje)

Prioritní osa / Oblast podpory	Celková alokace podpory 2007–2013 v mil. Kč	Podané žádosti		Projekty s vydaným Rozhodnutím / podepsanou Smlouvou		Proplacené prostředky příjemcům		Prostředky v souhrnných žádostech zaúčtovaných PCO		Certifikované výdaje předložené EK	
		v mil. Kč	%	v mil. Kč	%	v mil. Kč	%	v mil. Kč	%	v mil. Kč	%
-	a	b	b/a	c	c/a	d	d/a	e	e/a	f	f/a
1.1a	433,3	479,6	110,7	257,0	59,3	74,6	17,2	71,8	16,6	71,6	16,5
1.2a	76,4	98,4	128,8	87,9	115,0	36,1	47,2	36,1	47,2	30,1	39,4
1.3a	51,6	12,8	24,8	12,8	24,8	3,7	7,1	3,7	7,1	2,9	5,6
1.4a	113,6	65,1	57,3	52,3	46,0	3,4	3,0	3,4	3,0	1,5	1,3
1a	675,0	655,9	97,2	410,0	60,7	117,8	17,5	115,0	17,0	106,2	15,7
1.1b	6,5	7,4	114,7	4,0	61,8	1,2	18,0	1,1	17,3	1,1	17,3
1.2b	1,3	1,5	119,5	1,4	109,8	0,6	45,4	0,6	45,4	0,5	38,2
1.3b	0,9	0,2	21,7	0,2	21,9	0,1	6,3	0,1	6,2	0,0	4,9
1.4b	1,8	1,0	55,5	0,8	44,1	0,1	2,9	0,1	2,9	0,0	1,3
1b	10,5	10,2	96,9	6,3	60,1	1,9	17,7	1,8	17,3	1,7	16,0
2.1a	1 445,9	3 506,7	242,5	1 078,1	74,6	408,1	28,2	402,1	27,8	356,5	24,7
2a	1 445,9	3 506,7	242,5	1 078,1	74,6	408,1	28,2	402,1	27,8	356,5	24,7
2.1b	23,4	56,8	242,5	17,5	74,8	6,6	28,2	6,5	27,8	5,8	24,6
2b	23,4	56,8	242,5	17,5	74,8	6,6	28,2	6,5	27,8	5,8	24,6
3.1a	2 118,1	2 264,2	106,9	2 029,6	95,8	730,9	34,5	723,9	34,2	527,7	24,9
3.2a	165,6	541,2	326,8	141,7	85,6	1,2	0,7	1,2	0,7	1,2	0,7
3a	2 283,7	2 805,4	122,8	2 171,3	95,1	732,0	32,1	725,1	31,8	528,8	23,2
3.1b	34,2	36,8	107,5	33,0	96,4	11,9	34,7	11,8	34,3	8,6	25,0
3.2b	2,9	8,8	298,4	2,3	78,0	0,0	0,6	0,0	0,6	0,0	0,6
3b	37,2	45,6	122,7	35,3	94,9	11,9	32,0	11,8	31,7	8,6	23,1
4.1a	1 240,4	931,0	75,0	286,2	23,1	222,7	18,0	222,7	18,0	222,4	17,9
4.2a	40,7	93,6	230,2	5,0	12,3	1,7	4,2	1,7	4,2	1,7	4,2
4a	1 281,1	1 024,5	80,0	291,2	22,7	224,4	17,5	224,4	17,5	224,1	17,5
4.1b	20,1	15,2	75,8	4,7	23,4	3,6	18,1	3,6	18,1	3,6	18,1
4.2b	0,9	1,5	162,2	0,1	10,6	0,0	3,0	0,0	3,0	0,0	3,0
4b	21,0	16,8	79,7	4,8	22,8	3,7	17,4	3,7	17,4	3,7	17,4
Cíl 1	5 685,6	7 992,5	140,6	3 950,6	69,5	1 482,3	26,1	1 466,6	25,8	1 215,6	21,4
Cíl 2	92,1	129,3	140,4	63,9	69,4	24,0	26,1	23,8	25,8	19,7	21,4
OP TP	5 777,7	8 121,8	140,6	4 014,6	69,5	1 506,4	26,1	1 490,4	25,8	1 235,3	21,4

Poznámka:

- Měnový kurz: 1 EUR = 25,3 CZK - měsíční kurz převzatý z MSC2007, „Prostředky v souhrnných žádostech zaúčtovaných PCO“ a „Certifikované výdaje předložené EK“ jsou přepočteny kurzem v době zaúčtování v IS Viola, tj. kurz není shodný s aktuálním měsíčním kurzem.

Zdroj: MSC2007 – 3. 8. 2012

6.B STAV REGIONÁLNÍCH OPERAČNÍCH PROGRAMŮ CÍLE 1

REGIONÁLNÍ OPERAČNÍ PROGRAM REGIONU SOUDRŽNOSTI SEVEROZÁPAD

Tento program je zaměřen na regeneraci a rozvoj měst a oživení venkovských oblastí, na zlepšení dopravního a hospodářského napojení regionu na sousední regiony a na využití přírodního a kulturního potenciálu pro udržitelný rozvoj cestovního ruchu. ROP Severozápad je financován z ERDF.

Z územního hlediska jsou intervence ROP Severozápad zaměřeny na Karlovarský a Ústecký kraj.

Úlohu ŘO zastává Regionální rada regionu soudržnosti Severozápad se sídlem v Ústí nad Labem. Podrobnější informace jsou uvedeny na internetových stránkách www.nuts2severozapad.cz.

Tab. 50 - Struktura ROP Severozápad

Číslo prioritní osy / oblasti podpory	Název prioritní osy / oblasti podpory	Podíl na celkové alokaci v %
1	Regenerace a rozvoj měst	39,9
1.1	Podpora rozvojových pólů regionu	16,7
1.2	Podpora revitalizace a regenerace středních a malých měst	10,1
1.3	Infrastruktura v oblasti rozvoje lidských zdrojů	12,7
2	Integrovaná podpora místního rozvoje	4,3
2.1	Budování kapacity pro místní rozvoj, informovanost a osvěta veřejnosti	0,4
2.2	Investice pro zlepšení fyzické infrastruktury	3,8
3	Dostupnost a dopravní obslužnost	34,8
3.1	Rozvoj dopravní infrastruktury regionálních a nadregionálního významu	24,4
3.2	Rozvoj dopravní obslužnosti v regionu	10,7
4	Udržitelný rozvoj cestovního ruchu	18,7
4.1	Budování a rozvoj atraktivit a infrastruktury v cestovním ruchu	11,7
4.2	Zlepšování kvality a nabídky ubytovacích a stravovacích zařízení	5,7
4.3	Podpora marketingu a tvorby rozvoje produktů cestovního ruchu	1,3
5	Technická asistence	2,6
5.1	Podpora implementace ROP Severozápad	2,4
5.2	Podpora rozvoje absorpční kapacity a publicity	0,2

Zdroj: Programový dokument ROP Severozápad

Realizace ROP Severozápad

Od počátku programového období bylo k 3. srpnu 2012 podáno celkem 995 žádostí v hodnotě 39,9 mld. Kč (177,1 % celkové alokace). S příjemci bylo podepsáno 324 Smluv o poskytnutí dotace v hodnotě 18,3 mld. Kč (81,4 % celkové alokace). Ke stejnému datu byly příjemcům na jejich účty proplaceny finanční prostředky ve výši 11,7 mld. Kč, to znamená 52,0 % celkové alokace a certifikovány byly výdaje ve výši 5,5 mld. Kč (24,4 % celkové alokace).

Ke dni 11. června 2012 byly na základě společného dopisu Ministerstva pro místní rozvoj ČR a Ministerstva financí ČR pozastaveny některé činnosti související s realizací ROP Severozápad. Mezi pozastavené činnosti patří vyhlášení nových výzev, schvalování projektů a podepisování Smluv o poskytnutí dotace. Tento krok se bude projevovat ve všech relevantních sledovaných oblastech.

Podané žádosti

V průběhu měsíce července 2012 nebyla na ŘO podána žádná nová žádost.

Celkem bylo do regionálního OP podáno 995 žádostí s požadavkem na dotaci ve výši 39,9 mld. Kč. Tato částka převyšuje celkovou alokaci operačního programu o 77,1 %.

K 3. srpnu 2012 bylo **vyřazeno z administrace** celkem 641 žádostí v celkové hodnotě 19,2 mld. Kč. Z celkového počtu tak bylo vyřazeno 64,4 % podaných žádostí.

Projekty s podepsanou Smlouvou o poskytnutí dotace

Celkový počet projektů s podepsanou Smlouvou se v průběhu měsíce července 2012 nezvýšil.

S příjemci bylo dosud podepsáno 324 Smluv v hodnotě 18,3 mld. Kč. Jde o částku, která z celkové alokace OP tvoří 81,4 %. V současné době rozdíl mezi celkovou alokací na OP a vyšší schválené dotace tvoří v přepočtu 4,2 mld. Kč (18,6 % celkové alokace na OP). Nejedná se však o volné disponibilní prostředky, protože dalších 17 žádostí v hodnotě 1,5 mld. Kč se nachází ve schvalovacím procesu.

Proplacené prostředky příjemcům

ŘO dosud proplatil příjemcům prostředky ve výši 11,7 mld. Kč. V porovnání s celkovou alokací na regionální OP, zaujímá hodnota proplacených prostředků 52,0 %. Z celkové schválené dotace bylo příjemcům proplaceno 63,9 %.

K 3. srpnu 2012 bylo **finančně ukončeno** celkem 188 projektů v hodnotě 9,5 mld. Kč (tj. 58,0 % celkového počtu schválených projektů). Ve srovnání s předchozím měsícem (červen 2012) nebyl finančně ukončen žádný projekt.

Certifikované výdaje předložené Evropské komisi

Ve stavu certifikované výdaje předložené EK nedošlo ke změně. Hodnota certifikovaných výdajů za celý OP je ve výši 5,5 mld. Kč, to je 24,4 % celkové alokace na OP. U tohoto operačního programu je od března 2011 pozastavena certifikace ze strany PCO.

Prostředky v souhrnných žádostech zaúčtovaných PCO jsou evidovány ve výši 11,0 mld. Kč, tj. 48,7 % celkové alokace na OP. Ve srovnání s minulým měsícem (červen 2012) se tato hodnota nezvýšila.

Tab. 51 - Údaje o projektech ROP Severozápad (EU a národní zdroje)

Prioritní osa / Oblast podpory	Podané žádosti		Žádosti vyřazené z administrace		Žádosti ve schvalovacím procesu		Projekty s vydaným Rozhodnutím / podepsanou Smlouvou		Finančně ukončené projekty	
	počet	mil. Kč	počet	mil. Kč	počet	mil. Kč	počet	mil. Kč	počet	mil. Kč
-	a	b	c	d	e	f	g	h	i	j
-	od počátku období		od počátku období		aktuální stav		od počátku období		od počátku období	
1.1	47	4 640,9	11	748,8	5	407,2	30	3 253,5	14	1 717,0
1.2	170	8 225,1	119	5 928,0	0	0,0	51	2 267,1	39	1 794,7
1.3	50	4 175,7	19	1 348,2	6	286,7	24	2 372,1	13	1 186,3
1	267	17 041,6	149	8 025,0	11	693,9	105	7 892,8	66	4 698,0
2.1	53	181,4	26	94,6	0	0,0	26	80,5	14	35,1
2.2	217	5 063,2	184	4 242,6	0	0,0	32	786,5	27	687,7
2	270	5 244,6	210	4 337,2	0	0,0	58	867,1	41	722,8
3.1	15	4 224,0	3	890,2	0	0,0	12	3 259,4	10	2 321,4
3.2	24	3 454,1	5	278,2	6	773,5	13	2 247,9	4	351,0
3	39	7 678,2	8	1 168,5	6	773,5	25	5 507,4	14	2 672,4
4.1	146	5 646,2	107	3 296,3	0	0,0	38	2 254,4	9	451,1
4.2	116	3 230,0	76	2 049,3	0	0,0	34	1 068,2	16	384,4
4.3	140	558,4	87	295,0	0	0,0	51	238,0	31	101,5
4	402	9 434,6	270	5 640,6	0	0,0	123	3 560,6	56	937,0
5.1	8	474,0	0	0,0	0	0,0	8	473,9	7	387,8
5.2	9	59,1	4	12,8	0	0,0	5	46,3	4	39,0
5	17	533,2	4	12,8	0	0,0	13	520,2	11	426,8
ROP SZ	995	39 932,1	641	19 184,1	17	1 467,4	324	18 348,0	188	9 456,9

Poznámka:

- K datu generování je u ROP SZ vedeno 13 nedokončených projektů v celkové hodnotě 512,0 mil. Kč.

- V meziměsíčním srovnání evidujeme u ROP SZ ve stavu „Projekty s vydaným Rozhodnutím / podepsanou Smlouvou“ poklesy v oblastech podpory 1.2 (o 0,1 mil. Kč), 3.2 (o 5,2 mil. Kč) a 4.3 (o 1,1 mil. Kč). Rozdíl je způsoben uzavřením dodatků k několika projektům.

Zdroj: MSC2007 – 3. 8. 2012

Tab. 52 - Údaje o stavu čerpání finančních prostředků ROP Severozápad (EU a národní zdroje)

Prioritní osa / Oblast podpory	Celková alokace podpory 2007–2013	Podané žádosti		Projekty s vydaným Rozhodnutím / podepsanou Smlouvou		Proplacené prostředky příjemcům		Prostředky v souhrnných žádostech zaúčtovaných PCO		Certifikované výdaje předložené EK	
		mil. Kč	mil. Kč	%	mil. Kč	%	mil. Kč	%	mil. Kč	%	mil. Kč
-	A	b	b/a	c	c/a	d	d/a	e	e/a	f	f/a
1.1	3 759,8	4 640,9	123,4	3 253,5	86,5	2 298,7	61,1	2 298,7	61,1	725,7	19,3
1.2	2 263,1	8 225,1	363,5	2 267,1	100,2	1 803,5	79,7	1 792,2	79,2	983,5	43,5
1.3	2 861,2	4 175,7	145,9	2 372,1	82,9	1 588,1	55,5	991,2	34,6	155,2	5,4
1	8 884,0	17 041,6	191,8	7 892,8	88,8	5 690,3	64,1	5 082,0	57,2	1 864,3	21,0
2.1	96,0	181,4	189,0	80,5	83,9	32,1	33,5	32,1	33,5	8,2	8,5
2.2	864,5	5 063,2	585,6	786,5	91,0	701,2	81,1	701,2	81,1	396,0	45,8
2	960,5	5 244,6	546,0	867,1	90,3	733,3	76,3	733,3	76,3	404,1	42,1
3.1	5 523,0	4 224,0	76,5	3 259,4	59,0	2 579,0	46,7	2 579,0	46,7	1 870,5	33,9
3.2	2 370,5	3 454,1	145,7	2 247,9	94,8	328,6	13,9	328,6	13,9	0,0	0,0
3	7 893,5	7 678,2	97,3	5 507,4	69,8	2 907,6	36,8	2 907,6	36,8	1 870,5	23,7
4.1	2 632,2	5 646,2	214,5	2 254,4	85,6	1 150,2	43,7	1 131,7	43,0	835,1	31,7
4.2	1 283,2	3 230,0	251,7	1 068,2	83,2	714,1	55,7	693,3	54,0	317,8	24,8
4.3	295,1	558,4	189,2	238,0	80,7	104,6	35,5	104,6	35,5	42,2	14,3
4	4 210,4	9 434,6	224,1	3 560,6	84,6	1 969,0	46,8	1 929,6	45,8	1 195,1	28,4
5.1	543,8	474,0	87,2	473,9	87,1	384,9	70,8	298,8	54,9	148,6	27,3
5.2	53,0	59,1	111,5	46,3	87,3	34,3	64,7	27,0	50,9	13,4	25,3
5	596,9	533,2	89,3	520,2	87,2	419,2	70,2	325,8	54,6	162,0	27,1
ROP SZ	22 545,4	39 932,1	177,1	18 348,0	81,4	11 719,4	52,0	10 978,4	48,7	5 496,0	24,4

Poznámka:

- Měnový kurz: 1 EUR = 25,3 CZK - měsíční kurz převzatý z MSC2007, „Prostředky v souhrnných žádostech zaúčtovaných PCO“ a „Certifikované výdaje předložené EK“ jsou přepočteny kurzem v době zaúčtování v IS Viola, tj. kurz není shodný s aktuálním měsíčním kurzem.

Zdroj: MSC2007 – 3. 8. 2012

REGIONÁLNÍ OPERAČNÍ PROGRAM REGIONU SOUDRŽNOSTI MORAVSKOSLEZSKO

Tento regionální OP je zaměřen na zvýšení kvality regionálních komunikací, vytváření příznivých podmínek pro pěší a cyklistickou dopravu, zlepšení kvality života obyvatel a atraktivity regionů pro investory a návštěvníky stejně jako na zlepšování podmínek obyvatelstva pro práci i volný čas. ROP Moravskoslesko je financován z ERDF.

Z územního hlediska jsou intervence ROP Moravskoslesko zaměřeny na celý region soudržnosti Moravskoslesko.

Úlohu ŘO zastává Regionální rada regionu soudržnosti Moravskoslesko se sídlem v Ostravě. Další informace jsou uvedeny na internetových stránkách www.rr-moravskoslesko.cz.

Tab. 53 - Struktura ROP Moravskoslesko

Číslo prioritní osy / oblasti / podoblasti podpory	Název prioritní osy / oblasti / podoblasti podpory	Podíl na celkové alokaci v %
1	Regionální infrastruktura a dostupnost	41,1
1.1/1.1.1	Regionální infrastruktura a dostupnost/Výstavba, modernizace a rekonstrukce komunikací II. a III. Třídy	18,9
1.1/1.1.2	Regionální infrastruktura a dostupnost/Bezpečnost na komunikacích, cyklo a pěší doprava	
1.2	Rozvoj a dostupnost letiště Ostrava	8,7
1.3/1.3.1	Rozvoj dopravní obslužnosti/Integrace veřejné dopravy a rozvoj její infrastruktury	10,4
1.3/1.3.2	Rozvoj dopravní obslužnosti/Pořízení dopravních prostředků veřejné dopravy včetně specifického vozového parku	
1.4	Infrastruktura integrovaného záchranného systému a krizového řízení	3,1
2	Podpora prosperity regionu	25,5
2.1/2.1.1	Infrastruktura veřejných služeb/Rozvoj infrastruktury pro vzdělávání	12,4
2.1/2.1.2	Infrastruktura veřejných služeb/Rozvoj infrastruktury sociálních služeb	
2.1/2.1.3	Infrastruktura veřejných služeb/Podpora zajištění efektivnosti a dostupnosti poskytování zdravotnických služeb	
2.1/2.1.4	Infrastruktura veřejných služeb/Podpora rozvoje veřejných informačních služeb poskytovaných knihovnami	
2.2/2.2.1	Rozvoj cestovního ruchu/Výstavba, revitalizace a modernizace turistické infrastruktury, doprovodných služeb a atraktivit cestovního ruchu	8,3
2.2/2.2.2	Rozvoj cestovního ruchu/Rozvoj a zvyšování úrovně ubytovacích zařízení	
2.2/2.2.3	Rozvoj cestovního ruchu/Zvýšení kvality turistických informačních center	
2.2/2.2.4	Rozvoj cestovního ruchu/Organizace a kooperace v cestovním ruchu	
2.3	Podpora využívání brownfields	3,9
2.4	Marketing regionu	0,9
3	Rozvoj měst	23,2
3.1	Rozvojové póly regionu	14,6
3.2	Subregionální centra	8,6
4	Rozvoj venkova	6,8
4.1	Rozvoj venkova	6,8
5	Technická asistence	3,4
5.1	Implementace operačního programu	3,2
5.2	Podpora absorpční kapacity	0,2

Zdroj: Programový dokument ROP Moravskoslesko

Realizace ROP Moravskoslezsko

Od počátku programového období k 3. srpnu 2012 bylo na ŘO ROP Moravskoslezsko podáno celkem 1 358 žádostí v hodnotě 33,3 mld. Kč (153,3 % celkové alokace). S příjemci bylo podepsáno 626 Smluv o poskytnutí dotace v celkové hodnotě 16,4 mld. Kč (75,4 % celkové alokace). Ke stejnému datu bylo příjemcům na jejich účty proplaceno 9,3 mld. Kč (42,8 % celkové alokace) a certifikovány byly výdaje ve výši 6,4 mld. Kč, to znamená 29,4 % celkové alokace.

Podané žádosti

V průběhu měsíce července 2012 byly na Úřad Regionální rady regionu soudržnosti Moravskoslezsko podány 2 žádosti s finančním požadavkem 353,9 mil. Kč. Jednalo se o nové žádosti, které byly registrovány v oblasti podpory 1.1 (1 žádost) a 3.1 (1 žádost).

K 3. srpnu 2012 podali žadatelé na ŘO celkem 1 358 žádostí. Celkový objem požadované dotace dosáhl k tomuto datu výše 33,3 mld. Kč, to je o 53,3 % více než celková alokace na OP.

K 3. srpnu 2012 bylo **vyřazeno z administrace** celkem 565 žádostí v celkové hodnotě 10,5 mld. Kč. Z celkového počtu podaných žádostí tak bylo vyřazeno 41,6 % žádostí.

Projekty s podepsanou Smlouvou o poskytnutí dotace

Celkový počet projektů s podepsanou Smlouvou se v průběhu měsíce července 2012 zvýšil, a to o 8 projektů v hodnotě 136,4 mil. Kč. Nárůsty počtu nově uzavřených Smluv jsou evidovány v oblastech podpory 1.1 (4 Smlouvy), 2.1 (3 Smlouvy) a 2.2 (1 Smlouva).

Od počátku programového období uzavřel ŘO s příjemci celkem 626 Smluv. Celková výše schválené dotace dosáhla částky 16,4 mld. Kč, což v porovnání s celkovou alokací na OP představuje 75,4 %. V současné době rozdíl mezi celkovou alokací na regionální OP a výší schválené dotace tvoří v přepočtu 5,4 mld. Kč (24,6 % celkové alokace regionálního OP). Nejedná se však o volně disponibilní prostředky, protože dalších 163 žádostí v hodnotě 5,5 mld. Kč se nachází ve schvalovacím procesu.

Proplacené prostředky příjemcům

ŘO dosud proplatil příjemcům 9,3 mld. Kč, to je o 160,2 mil. Kč více než v předchozím měsíci (červen 2012). Tato částka tvoří 42,8 % celkové alokace regionálního OP. Z celkové schválené dotace byla příjemcům proplacena více než polovina prostředků, přesněji 56,8 %.

Nárůst ve srovnání s předchozím měsícem (červen 2012) byl zaznamenán také v případě **finančně ukončených projektů**. V průběhu července 2012 přibylo dalších 7 finančně ukončených projektů v hodnotě 99,3 mil. Kč. V rámci ROP Moravskoslezsko bylo k 3. srpnu 2012 finančně ukončeno celkem 408 projektů s finančním objemem 7,2 mld. Kč (tj. 65,2 % celkového počtu schválených projektů).

Certifikované výdaje předložené Evropské komisi

Certifikované výdaje předložené EK k 3. srpnu 2012 dosahují výše 6,4 mld. Kč (29,4 % celkové alokace). V porovnání s předchozím měsícem (červen 2012) se tato hodnota nezměnila.

Prostředky uvedené v souhrnných žádostech zaúčtovaných PCO jsou ve výši 8,9 mld. Kč, tj. 40,9 % celkové alokace na regionální OP. Ve srovnání s minulým měsícem (červen 2012) se tato hodnota nezměnila.

Tab. 54 - Údaje o projektech ROP Moravskoslezsko (EU a národní zdroje)

Prioritní osa / Oblast podpory	Podané žádosti		Žádosti vyřazené z administrace		Žádosti ve schvalovacím procesu		Projekty s vydaným Rozhodnutím / podepsanou Smlouvou		Finančně ukončené projekty	
	počet	mil. Kč	počet	mil. Kč	počet	mil. Kč	počet	mil. Kč	počet	mil. Kč
-	a	b	c	d	e	f	g	h	i	j
-	od počátku období		od počátku období		aktuální stav		od počátku období		od počátku období	
1.1	94	4 710,8	32	438,6	13	611,8	49	3 307,7	28	1 215,3
1.2	4	690,7	0	0,0	0	0,0	4	684,1	2	187,4
1.3	18	3 335,3	1	93,3	1	256,9	16	2 628,8	1	60,0
1.4	2	690,1	0	0,0	0	0,0	2	690,1	2	690,1
1	118	9 426,8	33	531,9	14	868,7	71	7 310,8	33	2 152,8
2.1	184	4 220,3	51	1 806,4	11	757,0	122	1 615,1	86	542,6
2.2	224	3 782,8	124	2 069,6	27	372,8	70	1 237,8	33	505,5
2.3	39	1 120,3	7	233,1	7	108,6	25	748,1	9	584,8
2.4	6	184,0	0	0,0	2	20,6	4	163,1	2	90,2
2	453	9 307,4	182	4 109,1	47	1 259,0	221	3 764,0	130	1 723,1
3.1	49	3 731,1	1	116,4	19	1 924,5	29	1 729,1	15	902,7
3.2	291	4 901,1	94	1 999,2	78	1 412,9	119	1 457,7	75	831,0
3	340	8 632,2	95	2 115,5	97	3 337,4	148	3 186,8	90	1 733,7
4.1	431	5 329,8	255	3 734,2	5	54,6	171	1 529,0	144	1 192,6
4	431	5 329,8	255	3 734,2	5	54,6	171	1 529,0	144	1 192,6
5.1	7	582,2	0	0,0	0	0,0	7	564,3	5	375,3
5.2	9	8,3	0	0,0	0	0,0	8	7,7	6	2,7
5	16	590,5	0	0,0	0	0,0	15	572,0	11	378,0
ROP MS	1 358	33 286,7	565	10 490,7	163	5 519,6	626	16 362,6	408	7 180,2

Poznámka:

- K datu generování jsou u ROP MS vedeny 4 nedokončené projekty v celkové hodnotě 85,4 mil. Kč.

Zdroj: MSC2007 – 3. 8. 2012

Tab. 55 - Údaje o stavu čerpání finančních prostředků ROP Moravskoslezsko (EU a národní zdroje)

Prioritní osa / Oblast podpory	Celková alokace podpory 2007–2013		Podané žádosti		Projekty s vydaným Rozhodnutím / podepsanou Smlouvou		Proplacené prostředky příjemcům		Prostředky v souhrnných žádostech zaúčtovaných PCO		Certifikované výdaje předložené EK	
	mil. Kč		mil. Kč	%	mil. Kč	%	mil. Kč	%	mil. Kč	%	mil. Kč	%
-	A	b	b/a	c	c/a	d	d/a	e	e/a	f	f/a	
1.1	4 138,7	4 710,8	113,8	3 307,7	79,9	1 821,2	44,0	1 736,2	41,9	1 121,6	27,1	
1.2	1 897,2	690,7	36,4	684,1	36,1	338,8	17,9	338,8	17,9	244,4	12,9	
1.3	2 250,4	3 335,3	148,2	2 628,8	116,8	630,0	28,0	624,6	27,8	300,6	13,4	
1.4	677,4	690,1	101,9	690,1	101,9	676,7	99,9	676,7	99,9	553,9	81,8	
1	8 963,7	9 426,8	105,2	7 310,8	81,6	3 466,7	38,7	3 376,3	37,7	2 220,6	24,8	
2.1	2 686,6	4 220,3	157,1	1 615,1	60,1	653,3	24,3	617,3	23,0	392,5	14,6	
2.2	1 795,7	3 782,8	210,7	1 237,8	68,9	815,6	45,4	796,8	44,4	493,7	27,5	
2.3	826,6	1 120,3	135,5	748,1	90,5	572,3	69,2	572,3	69,2	550,8	66,6	
2.4	200,0	184,0	92,0	163,1	81,5	107,2	53,6	107,2	53,6	61,8	30,9	
2	5 508,9	9 307,4	169,0	3 764,0	68,3	2 148,3	39,0	2 093,5	38,0	1 498,7	27,2	
3.1	3 170,6	3 731,1	117,7	1 729,1	54,5	1 064,5	33,6	1 058,5	33,4	678,6	21,4	
3.2	1 867,1	4 901,1	262,5	1 457,7	78,1	927,8	49,7	885,9	47,5	649,3	34,8	
3	5 037,7	8 632,2	171,4	3 186,8	63,3	1 992,3	39,5	1 944,4	38,6	1 327,8	26,4	
4.1	1 484,2	5 329,8	359,1	1 529,0	103,0	1 190,4	80,2	1 175,7	79,2	1 040,7	70,1	
4	1 484,2	5 329,8	359,1	1 529,0	103,0	1 190,4	80,2	1 175,7	79,2	1 040,7	70,1	
5.1	679,2	582,2	85,7	564,3	83,1	498,1	73,3	287,8	42,4	287,8	42,4	
5.2	36,2	8,3	23,0	7,7	21,3	5,8	15,9	3,4	9,3	2,1	5,7	
5	715,4	590,5	82,6	572,0	80,0	503,9	70,4	291,1	40,7	289,8	40,5	
ROP MS	21 709,9	33 286,7	153,3	16 362,6	75,4	9 301,6	42,8	8 881,1	40,9	6 377,7	29,4	

Poznámka:

- Měnový kurz: 1 EUR = 25,3 CZK - měsíční kurz převzatý z MSC2007, „Prostředky v souhrnných žádostech zaúčtovaných PCO“ a „Certifikované výdaje předložené EK“ jsou přepočteny kurzem v době zaúčtování v IS Viola, tj. kurz není shodný s aktuálním měsíčním kurzem.
- V MSC2007 se některé skutečnosti projeví až po datu generování výstupních sestav. U ROP MS proběhla v průběhu měsíce července certifikace, aktuální stav certifikovaných výdajů činí 8 270,5 mil. Kč, (38,1 % celkové alokace OP).

Zdroj: MSC2007 – 3. 8. 2012

REGIONÁLNÍ OPERAČNÍ PROGRAM REGIONU SOUDRŽNOSTI JIHOVÝCHOD

Intervence tohoto regionálního OP jsou zaměřeny na řešení problému regionu v oblastech podpory regionální a místní dopravní infrastruktury, rozvoje nemotorové dopravy a veřejné linkové dopravy, služeb cestovního ruchu, dalšího rozvoje městského a venkovského prostředí. ROP Jihovýchod je financován z ERDF.

Z územního hlediska jsou intervence ROP Jihovýchod zaměřeny na celý region soudržnosti Jihovýchod, tedy na kraj Vysočina a na Jihomoravský kraj.

Úlohu ŘO zastává Regionální rada regionu soudržnosti Jihovýchod se sídlem v Brně. Podrobnější informace jsou uvedeny na internetových stránkách www.jihovýchod.cz.

Tab. 56 - Struktura ROP Jihovýchod

Číslo prioritní osy / oblasti podpory	Název prioritní osy / oblasti podpory	Podíl na celkové alokaci v %
1	Dostupnost dopravy	49,5
1.1	Rozvoj dopravní infrastruktury v regionu	36,0
1.2	Rozvoj dopravní obslužnosti a veřejné dopravy	5,9
1.3	Obnova vozového parku drážních vozidel hromadné přepravy osob	5,1
1.4	Rozvoj infrastruktury pro nemotorovou dopravu	2,5
2	Rozvoj udržitelného cestovního ruchu	18,6
2.1	Rozvoj infrastruktury pro cestovní ruch	16,8
2.2	Rozvoj služeb v cestovním ruchu	1,8
3	Udržitelný rozvoj měst a venkovských obcí	28,6
3.1	Rozvoj urbanizačních center	11,3
3.2	Rozvoj regionálních středisek	6,9
3.3	Rozvoj a stabilizace venkovských sídel	5,3
3.4	Veřejné služby regionálního významu	5,0
4	Technická pomoc	3,3
4.1	Aktivity spojené s realizací a řízením ROP JV	2,5
4.2	Podpora absorpční kapacity	0,8

Zdroj: Programový dokument ROP Jihovýchod

Realizace ROP Jihovýchod

Od počátku programového období bylo k 3. srpnu 2012 podáno celkem 1 350 žádostí v hodnotě 35,2 mld. Kč (164,1 % celkové alokace). S příjemci bylo podepsáno 587 Smluv o poskytnutí dotace v celkové výši 18,9 mld. Kč (88,2 % celkové alokace). Ke stejnému datu bylo příjemcům na jejich účty proplaceno 12,8 mld. Kč (59,7 % celkové alokace) a certifikovány byly výdaje ve výši 12,0 mld. Kč, což představuje 55,8 % celkové alokace.

Podané žádosti

V průběhu měsíce srpna 2012 byly na ŘO podány 4 nové žádosti v hodnotě 141,5 mil. Kč. Počet podaných žádostí se zvýšil u oblastí podpory 1.1 (1 žádost), 3.1 (1 žádost) a 3.3 (2 žádosti).

Celkový objem požadované dotace dosahuje k 3. srpnu 2012 výše 35,2 mld. Kč a celkovou alokaci na ROP Jihovýchod přesahuje o 64,1 %.

K 3. srpnu 2012 bylo **vyřazeno z administrace** celkem 672 žádostí v celkové hodnotě 13,1 mld. Kč. Z celkového počtu podaných žádostí tak byla vyřazena téměř polovina žádostí, přesně 49,8 %.

Projekty s podepsanou Smlouvou o poskytnutí dotace

Celkový počet projektů s podepsanou Smlouvou se v průběhu měsíce července 2012 zvýšil, a to o 2 projekty v hodnotě 30,8 mil. Kč. Nárůsty počtu nově uzavřených Smluv jsou evidovány v oblastech podpory 3.1 (1 Smlouva) a 3.2 (1 Smlouva).

K 3. srpnu 2012 ŘO schválil dotaci na realizaci 587 projektů. Celková výše prostředků ve Smlouvách o poskytnutí dotace dosáhla hodnoty 18,9 mld. Kč, což představuje 88,2 % celkové alokace na regionální OP. V současné době rozdíl mezi celkovou alokací na regionální OP a výší schválené dotace tvoří v přepočtu 2,5 mld. Kč (11,8 % celkové alokace regionálního OP). Nejedná se však o volné disponibilní prostředky, protože dalších 82 žádostí v hodnotě 3,0 mld. Kč se nachází ve schvalovacím procesu.

Proplacené prostředky příjemcům

ŘO proplatil příjemcům k 3. srpnu 2012 celkem 12,8 mld. Kč (tj. 59,7 % celkové alokace na regionální OP). V meziměsíčním srovnání tak došlo k nárůstu o 262,6 mil. Kč. Z celkové schválené dotace byla příjemcům proplacena více než polovina prostředků, přesněji 67,7 %.

K 3. srpnu 2012 bylo **finančně ukončeno** celkem 458 projektů (to představuje 78,0 % ze všech schválených projektů) v hodnotě 12,4 mld. Kč. Ve srovnání s předchozím měsícem došlo ke zvýšení této částky o 195,3 mil. Kč.

Certifikované výdaje předložené Evropské komisi

Certifikované výdaje předložené EK dosahují k 3. srpnu 2012 výše 12,0 mld. Kč (55,8 % celkové alokace). Ve srovnání s předchozím měsícem se tato hodnota zvýšila o 1,3 mld. Kč.

Prostředky uvedené v souhrnných žádostech zaúčtovaných PCO jsou evidovány ve výši 12,3 mld. Kč, tj. 57,5 % celkové alokace na regionální OP. Tato hodnota se v porovnání s daty z minulého měsíce (červen 2012) zvýšila o 97,2 mil. Kč.

Tab. 57 - Údaje o projektech ROP Jihovýchod (EU a národní zdroje)

Prioritní osa / Oblast podpory	Podané žádosti		Žádosti vyřazené z administrace		Žádosti ve schvalovacím procesu		Projekty s vydaným Rozhodnutím / podepsanou Smlouvou		Finančně ukončené projekty	
	počet	mil. Kč	počet	mil. Kč	počet	mil. Kč	počet	mil. Kč	počet	mil. Kč
-	a	b	c	d	e	f	g	h	i	j
-	od počátku období		od počátku období		aktuální stav		od počátku období		od počátku období	
1.1	120	8 523,6	6	447,8	18	1 415,0	96	6 474,2	76	5 065,5
1.2	61	1 557,5	15	294,4	13	338,0	33	907,8	27	763,7
1.3	4	1 010,8	0	0,0	0	0,0	4	1 480,4	2	767,7
1.4	70	1 102,9	40	584,0	0	0,0	30	495,9	26	352,1
1	255	12 194,9	61	1 326,2	31	1 753,0	163	9 358,4	131	6 948,9
2.1	318	7 257,8	186	4 068,7	5	490,6	120	2 530,9	78	1 036,7
2.2	191	653,4	110	311,8	0	0,0	80	330,3	58	212,4
2	509	7 911,2	296	4 380,5	5	490,6	200	2 861,2	136	1 249,1
3.1	75	2 169,3	8	230,4	15	232,8	52	1 652,5	29	720,5
3.2	134	4 858,2	64	3 061,9	6	79,8	64	1 716,3	60	1 575,4
3.3	328	4 976,6	239	3 948,7	12	238,2	77	789,4	77	789,4
3.4	40	2 317,4	3	104,9	13	243,4	23	1 849,5	20	1 034,4
3	577	14 321,5	314	7 345,8	46	794,2	216	6 007,8	186	4 119,7
4.1	4	498,8	0	0,0	0	0,0	4	498,8	3	98,8
4.2	5	245,8	1	74,2	0	0,0	4	171,6	2	24,3
4	9	744,6	1	74,2	0	0,0	8	670,4	5	123,1
ROP JV	1 350	35 172,2	672	13 126,7	82	3 037,8	587	18 897,7	458	12 440,9

Poznámka:

- K datu generování je u ROP JV vedeno 9 nedokončených projektů v hodnotě 65,3 mil. Kč.

Zdroj: MSC2007 – 3. 8. 2012

Tab. 58 - Údaje o stavu čerpání finančních prostředků ROP Jihovýchod (EU a národní zdroje)

Prioritní osa / Oblast podpory	Celková alokace podpory 2007–2013	Podané žádosti		Projekty s vydaným Rozhodnutím / podepsanou Smlouvou		Proplacené prostředky příjemcům		Prostředky v souhrnných žádostech zaúčtovaných PCO		Certifikované výdaje předložené EK	
		mil. Kč	mil. Kč	%	mil. Kč	%	mil. Kč	%	mil. Kč	%	mil. Kč
-	A	b	b/a	c	c/a	d	d/a	e	e/a	f	f/a
1.1	7 737,6	8 523,6	110,2	6 474,2	83,7	4 925,3	63,7	4 875,4	63,0	4 772,0	61,7
1.2	1 258,1	1 557,5	123,8	907,8	72,2	659,8	52,4	629,5	50,0	609,4	48,4
1.3	1 117,7	1 010,8	90,4	1 480,4	132,4	765,8	68,5	765,8	68,5	765,8	68,5
1.4	534,5	1 102,9	206,3	495,9	92,8	335,6	62,8	305,1	57,1	290,4	54,3
1	10 647,8	12 194,9	114,5	9 358,4	87,9	6 686,5	62,8	6 575,9	61,8	6 437,6	60,5
2.1	3 602,1	7 257,8	201,5	2 530,9	70,3	1 171,0	32,5	1 130,8	31,4	1 088,1	30,2
2.2	377,6	653,4	173,1	330,3	87,5	206,1	54,6	203,0	53,8	185,8	49,2
2	3 979,7	7 911,2	198,8	2 861,2	71,9	1 377,1	34,6	1 333,7	33,5	1 273,9	32,0
3.1	2 414,6	2 169,3	89,8	1 652,5	68,4	859,4	35,6	694,4	28,8	611,5	25,3
3.2	1 474,4	4 858,2	329,5	1 716,3	116,4	1 515,2	102,8	1 515,2	102,8	1 506,1	102,1
3.3	1 136,6	4 976,6	437,9	789,4	69,5	746,6	65,7	746,6	65,7	746,2	65,7
3.4	1 064,6	2 317,4	217,7	1 849,5	173,7	1 222,3	114,8	1 222,3	114,8	1 222,3	114,8
3	6 090,2	14 321,5	235,2	6 007,8	98,6	4 343,5	71,3	4 178,5	68,6	4 086,1	67,1
4.1	537,9	498,8	92,7	498,8	92,7	334,3	62,1	190,6	35,4	134,9	25,1
4.2	178,9	245,8	137,4	171,6	95,9	58,8	32,9	36,8	20,6	36,8	20,6
4	716,8	744,6	103,9	670,4	93,5	393,1	54,8	227,4	31,7	171,7	24,0
ROP JV	21 434,4	35 172,2	164,1	18 897,7	88,2	12 800,2	59,7	12 315,5	57,5	11 969,3	55,8

Poznámka:

- Měnový kurz: 1 EUR = 25,3 CZK - měsíční kurz převzatý z MSC2007, „Prostředky v souhrnných žádostech zaúčtovaných PCO“ a „Certifikované výdaje předložené EK“ jsou přepočteny kurzem v době zaúčtování v IS Viola, tj. kurz není shodný s aktuálním měsíčním kurzem.

Zdroj: MSC2007 – 3. 8. 2012

REGIONÁLNÍ OPERAČNÍ PROGRAM REGIONU SOUDRŽNOSTI STŘEDNÍ MORAVA

Tento regionální OP podporuje zajištění efektivní, flexibilní a bezpečné dopravní infrastruktury, zlepšení kvality života v regionu, zajištění kvalitních a dostupných sociálních služeb a zlepšení atraktivnosti regionu z hlediska cestovního ruchu. ROP Střední Morava je financován z ERDF.

Z územního hlediska jsou intervence ROP Střední Morava zaměřeny na celý region soudržnosti Střední Morava, tedy na Olomoucký a Zlínský kraj.

Úlohu ŘO zastává Regionální rada regionu soudržnosti Střední Morava se sídlem v Olomouci. Více informací je uvedeno na internetových stránkách www.rr-strednimorava.cz.

Tab. 59 - Struktura ROP Střední Morava

Číslo prioritní osy / oblasti / podoblasti podpory	Název prioritní osy / oblasti / podoblasti podpory	Podíl na celkové alokaci v %
1	Doprava	37,3
1.1 / 1.1.1	Doprava / Silnice II. a III. Třídy	24,5
1.1 / 1.1.2	Doprava / Letiště	
1.2 / 1.2.1	Veřejná doprava / Rozvoj integrovaného dopravního systému, přestupní terminály a zastávky	9,3
1.2 / 1.2.2	Veřejná doprava / Obnova vozidel železnic	
1.2 / 1.2.3	Veřejná doprava / Obnova drážních vozidel – trolejbusy a tramvaje	
1.2 / 1.2.4	Veřejná doprava / Obnova vozidel v systému veřejné dopravy	
1.3	Bezmotorová doprava	3,5
2	Integrovaný rozvoj a obnova regionu	40,5
2.1	Rozvoj regionálních center	5,4
2.2 / 2.2.1	Rozvoj měst / Fyzická revitalizace území	19,1
2.2 / 2.2.2	Rozvoj měst / Infrastruktura pro rozvoj sociálních služeb	
2.2 / 2.2.3	Rozvoj měst / Infrastruktura pro rozvoj vzdělávání	
2.2 / 2.2.4	Rozvoj měst / Infrastruktura pro rozvoj zdravotnictví	
2.2 / 2.2.5	Rozvoj měst / Infrastruktura pro rozvoj volnočasových aktivit	
2.2 / 2.2.6	Rozvoj měst / Rozvoj krizové infrastruktury	
2.2 / 2.2.7	Rozvoj měst / Úpravy infrastruktury s ohledem na integraci marginalizovaných skupin společnosti	
2.2 / 2.2.8	Rozvoj měst / Rozvoj finančních nástrojů a pilotní projekty	
2.3 / 2.3.1	Rozvoj venkova / Fyzická revitalizace území	13,1
2.3 / 2.3.2	Rozvoj venkova / Sociální infrastruktura	
2.4	Podpora podnikání	2,9
3	Cestovní ruch	19,0
3.1	Integrovaný rozvoj cestovního ruchu	3,9
3.2	Veřejná infrastruktura a služby	3,4
3.3 / 3.3.1	Podnikatelská infrastruktura a služby / Podnikatelská infrastruktura a služby na území definovaném oblastí podpory 3.1	10,5
3.3 / 3.3.2	Podnikatelská infrastruktura a služby / Podnikatelská infrastruktura a služby na území definovaném oblastí podpory 3.2	
3.3 / 3.3.3	Podnikatelská infrastruktura a služby / Aquaparky, golfová hřiště, kongresová centra a výstaviště	
3.4	Propagace a řízení	1,1
4	Technická pomoc	3,3
4.1	Podpora řídicích, implementačních a kontrolních úkolů ŘO	2,2
4.2	Podpora zvyšování absorpční kapacity regionu	1,1

Zdroj: Programový dokument ROP Střední Morava

Realizace ROP Střední Morava

Od počátku programového období bylo k 3. srpnu 2012 podáno celkem 1 691 žádostí v hodnotě 32,4 mld. Kč (161,6 % celkové alokace). S příjemci bylo podepsáno 642 Smluv o poskytnutí dotace v celkové hodnotě 13,2 mld. Kč (66,1 % celkové alokace). Ke stejnému datu bylo příjemcům na jejich účty proplaceno 10,7 mld. Kč (53,5 % celkové alokace) a certifikovány byly výdaje ve výši 10,1 mld. Kč. Tato hodnota představuje 50,1 % celkové alokace.

Podané žádosti

V meziměsíčním srovnání se celkový počet podaných žádostí zvýšil o 85 žádostí ve výši 770,1 mil. Kč. Nejvíce žádostí (77 žádostí ve výši 602,8 mil. Kč) bylo podáno v oblasti podpory 2.3 „Rozvoj venkova“.

ŘO k 3. srpnu 2012 obdržel celkem 1 691 žádostí s požadavky na získání dotace ve výši 32,4 mld. Kč. Celkový objem požadovaných finančních prostředků tak převyšuje celkovou alokaci o 61,6 %.

K 3. srpnu 2012 bylo **vyřazeno z administrace** celkem 728 žádostí v celkové hodnotě 12,1 mld. Kč. Z celkového počtu podaných žádostí bylo vyřazeno 43,1 %.

Projekty s podepsanou Smlouvou o poskytnutí dotace

Celkový počet projektů s podepsanou Smlouvou se v průběhu měsíce července 2012 nezměnil.

Celkový objem schválené dotace k 3. srpnu 2012 představuje částku 13,2 mld. Kč, což tvoří 66,1 % alokace na OP. V současné době rozdíl mezi celkovou alokací na OP a výší schválené dotace tvoří v přepočtu 6,8 mld. Kč (33,9 % celkové alokace na OP). Nejedná se však o volné disponibilní prostředky, protože dalších 316 žádostí v hodnotě 6,4 mld. Kč se nachází ve schvalovacím procesu.

Proplacené prostředky příjemcům

Meziměsíční nárůst byl zaznamenán v objemu proplacených finančních prostředků, a to o 30,0 mil. Kč. Celkový objem proplacených finančních prostředků dosahuje hodnoty 10,7 mld. Kč, což tvoří 53,5 % celkové alokace. Z celkové schválené dotace bylo příjemcům proplaceno 81,0 % prostředků.

K 3. srpnu 2012 bylo **finančně ukončeno** celkem 528 projektů v hodnotě 9,6 mld. Kč (tj. 81,9 % celkového počtu schválených projektů). Ve srovnání s předchozím měsícem byly finančně ukončeny další 2 projekty v hodnotě 30,6 mil. Kč.

Certifikované výdaje předložené Evropské komisi

Certifikované výdaje předložené EK se v meziměsíčním srovnání zvýšily o 1,4 mld. Kč (tj. nárůst o 15,7 %). K 3. srpnu 2012 dosahují výše 10,1 mld. Kč (50,1 % celkové alokace).

K 3. srpnu 2012 tvoří podíl **prostředků v souhrnných žádostech zaúčtovaných PCO** 53,2 % alokace ROP Střední Morava (tj. 10,7 mld. Kč). V červenci 2012 byl zaznamenán nárůst ve výši 78,9 mil. Kč.

Tab. 60 - Údaje o projektech ROP Střední Morava (EU a národní zdroje)

Prioritní osa / Oblast podpory	Podané žádosti		Žádosti vyřazené z administrace		Žádosti ve schvalovacím procesu		Projekty s vydaným Rozhodnutím / podepsanou Smlouvou		Finančně ukončené projekty	
	počet	mil. Kč	počet	mil. Kč	počet	mil. Kč	počet	mil. Kč	počet	mil. Kč
-	a	b	c	d	e	f	g	h	i	j
-	od počátku období		od počátku období		aktuální stav		od počátku období		od počátku období	
1.1	101	5 084,2	12	431,3	20	1 568,2	69	2 978,3	60	2 560,9
1.2	58	3 093,2	18	982,2	9	960,3	31	1 045,2	15	454,9
1.3	111	1 486,6	28	344,8	45	452,7	38	645,0	32	594,7
1	270	9 664,1	58	1 758,2	74	2 981,2	138	4 668,5	107	3 610,6
2.1	30	1 392,2	3	229,4	19	485,9	8	589,2	4	81,0
2.2	318	6 676,2	154	2 825,2	57	1 020,6	107	2 693,3	88	1 652,2
2.3	569	6 590,3	273	3 413,6	82	706,5	211	2 375,2	194	2 118,5
2.4	14	147,7	6	87,2	1	15,6	7	43,1	7	43,1
2	931	14 806,4	436	6 555,4	159	2 228,7	333	5 700,8	293	3 894,9
3.1	84	1 743,7	32	888,9	18	351,0	34	491,4	24	381,1
3.2	68	1 017,1	38	591,8	2	29,1	28	377,7	25	321,2
3.3	303	4 445,6	164	2 304,5	60	747,8	77	1 360,2	59	954,9
3.4	13	215,6	0	0,0	1	14,4	12	194,7	8	114,8
3	468	7 422,0	234	3 785,2	81	1 142,3	151	2 424,0	116	1 772,0
4.1	6	307,5	0	0,0	0	0,0	6	307,5	5	252,8
4.2	16	182,1	0	0,0	2	38,7	14	140,9	7	68,9
4	22	489,6	0	0,0	2	38,7	20	448,4	12	321,7
ROP SM	1 691	32 382,1	728	12 098,8	316	6 390,9	642	13 241,8	528	9 599,1

Poznámka:

- V ROP SM jsou evidovány 5 nedokončené projekty za 42,4 mil. Kč.

- V meziměsíčním srovnání je u ROP SM v oblasti podpory 2.2 ve stavu „Projekty s vydaným Rozhodnutím / podepsanou Smlouvou“ zaznamenán pokles objemu finančních prostředků (o 0,2 mil. Kč).

Důvodem je snížení výdajů na projekt formou dodatku k Rozhodnutí a změna poměru financování u dvou projektů po podání závěrečné žádosti o platbu.

Zdroj: MSC2007 – 3. 8. 2012

Tab. 61 - Údaje o stavu čerpání finančních prostředků ROP Střední Morava (EU a národní zdroje)

Prioritní osa / Oblast podpory	Celková alokace podpory 2007–2013	Podané žádosti		Projekty s vydaným Rozhodnutím / podepsanou Smlouvou		Proplacené prostředky příjemcům		Prostředky v souhrnných žádostech zaúčtovaných PCO		Certifikované výdaje předložené EK	
		mil. Kč	mil. Kč	%	mil. Kč	%	mil. Kč	%	mil. Kč	%	mil. Kč
-	A	b	b/a	c	c/a	d	d/a	e	e/a	f	f/a
1.1	4 631,6	5 084,2	109,8	2 978,3	64,3	2 759,5	59,6	2 758,6	59,6	2 610,1	56,4
1.2	1 858,1	3 093,2	166,5	1 045,2	56,3	526,4	28,3	526,4	28,3	470,3	25,3
1.3	997,1	1 486,6	149,1	645,0	64,7	595,6	59,7	595,6	59,7	595,4	59,7
1	7 486,8	9 664,1	129,1	4 668,5	62,4	3 881,5	51,8	3 880,6	51,8	3 675,8	49,1
2.1	1 064,2	1 392,2	130,8	589,2	55,4	431,9	40,6	431,9	40,6	426,4	40,1
2.2	3 885,0	6 676,2	171,8	2 693,3	69,3	1 901,0	48,9	1 901,0	48,9	1 699,3	43,7
2.3	2 661,9	6 590,3	247,6	2 375,2	89,2	2 153,0	80,9	2 153,0	80,9	2 069,4	77,7
2.4	507,5	147,7	29,1	43,1	8,5	42,1	8,3	42,1	8,3	42,0	8,3
2	8 118,7	14 806,4	182,4	5 700,8	70,2	4 528,0	55,8	4 528,0	55,8	4 237,0	52,2
3.1	809,9	1 743,7	215,3	491,4	60,7	380,3	47,0	380,3	47,0	370,3	45,7
3.2	707,2	1 017,1	143,8	377,7	53,4	344,7	48,7	344,7	48,7	334,2	47,3
3.3	2 047,1	4 445,6	217,2	1 360,2	66,4	1 123,0	54,9	1 123,0	54,9	1 084,8	53,0
3.4	225,2	215,6	95,7	194,7	86,4	118,3	52,5	118,3	52,5	118,2	52,5
3	3 789,3	7 422,0	195,9	2 424,0	64,0	1 966,2	51,9	1 966,2	51,9	1 907,5	50,3
4.1	435,4	307,5	70,6	307,5	70,6	272,0	62,5	217,2	49,9	171,5	39,4
4.2	212,9	182,1	85,5	140,9	66,2	76,0	35,7	64,9	30,5	59,2	27,8
4	648,3	489,6	75,5	448,4	69,2	348,0	53,7	282,1	43,5	230,8	35,6
ROP SM	20 043,1	32 382,1	161,6	13 241,8	66,1	10 723,7	53,5	10 656,9	53,2	10 051,1	50,1

Poznámka:

- Měnový kurz: 1 EUR = 25,3 CZK - měsíční kurz převzatý z MSC2007, „Prostředky v souhrnných žádostech zaúčtovaných PCO“ a „Certifikované výdaje předložené EK“ jsou přepočteny kurzem v době zaúčtování v IS Viola, tj. kurz není shodný s aktuálním měsíčním kurzem.

Zdroj: MSC2007 – 3. 8. 2012

REGIONÁLNÍ OPERAČNÍ PROGRAM REGIONU SOUDRŽNOSTI SEVEROVÝCHOD

Tento regionální OP se soustředí na zkvalitnění dopravní infrastruktury a zlepšení dostupnosti celého území regionu, na rozvoj městských oblastí a zvýšení přitažlivosti venkovských oblastí, rozvoj podnikatelské infrastruktury a na zvyšování kvality služeb v oblasti cestovního ruchu. ROP Severovýchod je financován z ERDF.

Z územního hlediska jsou intervence ROP Severovýchod zaměřeny na celý region soudržnosti Severovýchod, tedy na Liberecký, Královéhradecký a Pardubický kraj.

Úlohu ŘO zastává Regionální rada regionu soudržnosti Severovýchod se sídlem v Hradci Králové. Podrobnější informace jsou uvedeny na internetových stránkách www.rada-severovychod.cz.

Tab. 62 - Struktura ROP Severovýchod

Číslo prioritní osy / oblasti podpory	Název prioritní osy / oblasti podpory	Podíl na celkové alokaci v %
1	Rozvoj dopravní infrastruktury	36,4
1.1	Rozvoj regionální silniční dopravní infrastruktury	22,4
1.2	Podpora projektů zlepšujících dopravní obslužnost území	12,8
1.3	Rozvoj mezinárodních letišť	1,2
2	Rozvoj městských a venkovských oblastí	36,9
2.1	Rozvoj regionálních center	13,0
2.2	Rozvoj měst	17,3
2.3	Rozvoj venkova	6,4
3	Cestovní ruch	19,9
3.1	Rozvoj základní infrastruktury a doprovodných aktivit v oblasti cestovního ruchu	18,2
3.2	Marketingové a koordinační aktivity v oblasti cestovního ruchu	1,6
4	Rozvoj podnikatelských aktivit	3,9
4.1	Podpora rozvoje infrastruktury pro podnikání	2,1
4.2	Podpora rozvoje spolupráce se středními školami a učilišti, dalšími regionálními vzdělávacími institucemi a úřady práce, rozvoj inovačních aktivit v regionu	1,8
5	Technická pomoc	3,0
5.1	Podpora aktivit spojených s realizací a řízením ROP	2,7
5.2	Podpora absorpční kapacity regionu NUTS II Severovýchod	0,3

Zdroj: Programový dokument ROP Severovýchod

Realizace ROP Severovýchod

Od počátku programového období bylo k 3. srpnu 2012 podáno celkem 1 243 žádostí v hodnotě 41,4 mld. Kč (207,6 % celkové alokace). S příjemci bylo podepsáno 547 Smluv o poskytnutí dotace v celkové hodnotě 18,4 mld. Kč (92,2 % celkové alokace). Ke stejnému datu bylo příjemcům na jejich účty proplaceno 13,1 mld. Kč (65,8 % celkové alokace) a certifikovány byly výdaje ve výši 9,4 mld. Kč, částka představuje 47,1 % celkové alokace.

Podané žádosti

V průběhu měsíce července 2012 došlo k nárůstu počtu podaných žádostí a objemu požadovaných prostředků. Nově byla registrována 1 žádost v hodnotě 30,8 mil. Kč. Počet podaných žádostí se zvýšil u oblasti podpory 2.1.

Celkem žadatelé předložili do regionálního OP 1 243 žádostí s objemem požadovaných finančních prostředků ve výši 41,4 mld. Kč. Tato hodnota převyšuje celkovou alokaci na OP na období 2007-2013 o 107,6 %.

K 3. srpnu 2012 bylo **vyřazeno z administrace** celkem 606 žádostí v celkové hodnotě 17,5 mld. Kč. Z celkového počtu podaných žádostí tak byla vyřazena téměř polovina žádostí, přesněji 48,8 %.

Projekty s podepsanou Smlouvou o poskytnutí dotace

Celkový počet projektů s podepsanou Smlouvou se v průběhu měsíce června 2012 snížil o jeden projekt, a to v oblasti podpory 3.1. Důvodem je stažení projektu z realizace.

K 3. srpnu 2012 bylo s příjemci podepsáno 547 Smluv v hodnotě 18,4 mld. Kč. Jde o částku, která tvoří 92,2 % celkové alokace OP.

V současné době rozdíl mezi celkovou alokací na OP a vyšší schválené dotace tvoří v přepočtu 1,5 mld. Kč (7,8 % celkové alokace na OP). Nejedná se však o volné disponibilní prostředky, protože dalších 80 žádostí v hodnotě 4,2 mld. Kč se nachází ve schvalovacím procesu.

Proplacené prostředky příjemcům

Objem proplacených finančních prostředků meziměsíčně vzrostl o 201,4 mil. Kč. Celková suma proplacených prostředků tvoří 13,1 mld. Kč, což představuje 65,8 % celkové alokace na OP. Z celkové schválené dotace bylo příjemcům proplaceno 71,4 % prostředků.

K 3. srpnu 2012 bylo **finančně ukončeno** 375 projektů v hodnotě 11,2 mld. Kč (tj. 68,6 % celkového počtu schválených projektů). Ve srovnání s předchozím měsícem (červen 2012) bylo finančně ukončeno dalších 6 projektů o finančním objemu 323,7 mil. Kč.

Certifikované výdaje předložené Evropské komisi

Certifikované výdaje předložené EK dosahují výše 9,4 mld. Kč (47,1 % celkové alokace na OP). Tato hodnota zůstala ve srovnání s předchozím měsícem ve stejné výši.

Prostředky uvedené v souhrnných žádostech zaúčtovaných PCO jsou ve výši 12,4 mld. Kč, tj. 62,0 % celkové alokace na OP. Tato částka se v porovnání s předchozím měsícem nezměnila.

Tab. 63 - Údaje o projektech ROP Severovýchod (EU a národní zdroje)

Prioritní osa / Oblast podpory	Podané žádosti		Žádosti vyřazené z administrace		Žádosti ve schvalovacím procesu		Projekty s vydaným Rozhodnutím / podepsanou Smlouvou		Finančně ukončené projekty	
	počet	mil. Kč	počet	mil. Kč	počet	mil. Kč	počet	mil. Kč	počet	mil. Kč
-	a	b	c	d	e	f	g	h	i	j
-	od počátku období		od počátku období		aktuální stav		od počátku období		od počátku období	
1.1	97	5 225,4	6	407,8	21	1 032,9	70	3 649,1	59	3 083,2
1.2	63	4 969,3	18	845,3	12	534,7	32	3 341,5	22	1 626,1
1.3	1	252,0	0	0,0	0	0,0	1	236,2	0	0,0
1	161	10 446,7	24	1 253,1	33	1 567,6	103	7 226,8	81	4 709,3
2.1	40	2 643,3	3	666,5	14	656,5	23	1 298,0	8	204,9
2.2	194	9 769,3	117	4 701,7	12	1 728,7	65	3 141,8	57	2 760,7
2.3	268	5 394,5	167	3 726,8	0	0,0	101	1 612,2	93	1 371,9
2	502	17 807,1	287	9 095,0	26	2 385,2	189	6 051,9	158	4 337,4
3.1	376	10 994,3	251	6 623,7	1	87,2	116	3 743,1	50	1 492,6
3.2	66	455,2	17	163,8	0	0,0	49	272,0	18	103,8
3	442	11 449,5	268	6 787,4	1	87,2	165	4 015,1	68	1 596,4
4.1	31	775,1	14	311,5	0	0,0	17	427,0	7	153,1
4.2	69	436,0	13	66,0	20	119,9	36	240,9	27	107,3
4	100	1 211,1	27	377,6	20	119,9	53	668,0	34	260,3
5.1	37	478,0	0	0,0	0	0,0	36	402,5	34	338,4
5.2	1	56,3	0	0,0	0	0,0	1	56,2	0	0,0
5	38	534,3	0	0,0	0	0,0	37	458,7	34	338,4
ROP SV	1 243	41 448,7	606	17 513,1	80	4 159,8	547	18 420,4	375	11 241,9

Poznámka:

- U ROP SV je k datu generování evidováno 10 nedokončených projektů v hodnotě 318,0 mil. Kč.

- V meziměsíčním srovnání evidujeme u ROP SV pokles finančních prostředků v oblastech podpory 1.2 (12,5 mil. Kč), 3.1 (o 31,8 mil. Kč), 4.1 (o 2,7 mil. Kč) a 4.2 (o 0,7 mil. Kč). Rozdíl je způsoben změnami v rámci projektového cyklu a snížením způsobilých výdajů u několika projektů.

Zdroj: MSC2007 – 3. 8. 2012

Tab. 64 - Údaje o stavu čerpání finančních prostředků ROP Severovýchod (EU a národní zdroje)

Prioritní osa / Oblast podpory	Celková alokace podpory 2007–2013	Podané žádosti		Projekty s vydaným Rozhodnutím / podepsanou Smlouvou		Proplacené prostředky příjemcům		Prostředky v souhrnných žádostech zaúčtovaných PCO		Certifikované výdaje předložené EK	
		mil. Kč	mil. Kč	%	mil. Kč	%	mil. Kč	%	mil. Kč	%	mil. Kč
-	A	b	b/a	c	c/a	d	d/a	e	e/a	f	f/a
1.1	4 504,1	5 225,4	116,0	3 649,1	81,0	3 232,6	71,8	2 825,0	62,7	2 452,6	54,5
1.2	2 555,7	4 969,3	194,4	3 341,5	130,7	1 850,9	72,4	1 792,1	70,1	773,0	30,2
1.3	239,9	252,0	105,1	236,2	98,5	156,1	65,1	141,5	59,0	0,0	0,0
1	7 299,7	10 446,7	143,1	7 226,8	99,0	5 239,6	71,8	4 758,6	65,2	3 225,5	44,2
2.1	2 582,5	2 643,3	102,4	1 298,0	50,3	492,9	19,1	408,1	15,8	202,6	7,8
2.2	3 441,0	9 769,3	283,9	3 141,8	91,3	2 957,0	85,9	2 952,8	85,8	2 657,2	77,2
2.3	1 318,3	5 394,5	409,2	1 612,2	122,3	1 444,7	109,6	1 432,2	108,6	1 243,8	94,4
2	7 341,8	17 807,1	242,5	6 051,9	82,4	4 894,6	66,7	4 793,0	65,3	4 103,6	55,9
3.1	3 641,0	10 994,3	302,0	3 743,1	102,8	2 161,8	59,4	2 067,6	56,8	1 510,6	41,5
3.2	325,3	455,2	139,9	272,0	83,6	143,2	44,0	137,1	42,2	95,1	29,2
3	3 966,3	11 449,5	288,7	4 015,1	101,2	2 305,0	58,1	2 204,8	55,6	1 605,6	40,5
4.1	417,4	775,1	185,7	427,0	102,3	238,3	57,1	233,4	55,9	185,5	44,4
4.2	358,5	436,0	121,6	240,9	67,2	123,2	34,4	109,3	30,5	56,4	15,7
4	775,9	1 211,1	156,1	668,0	86,1	361,5	46,6	342,7	44,2	241,9	31,2
5.1	531,3	478,0	90,0	402,5	75,8	312,2	58,8	247,5	46,6	196,4	37,0
5.2	55,0	56,3	102,4	56,2	102,3	30,2	54,9	29,2	53,2	24,0	43,7
5	586,3	534,3	91,1	458,7	78,2	342,4	58,4	276,7	47,2	220,4	37,6
ROP SV	19 969,9	41 448,7	207,6	18 420,4	92,2	13 143,0	65,8	12 375,8	62,0	9 397,1	47,1

Poznámka:

- Měnový kurz: 1 EUR = 25,3 CZK - měsíční kurz převzatý z MSC2007, „Prostředky v souhrnných žádostech zaúčtovaných PCO“ a „Certifikované výdaje předložené EK“ jsou přepočteny kurzem v době zaúčtování v IS Viola, tj. kurz není shodný s aktuálním měsíčním kurzem.

Zdroj: MSC2007 – 3. 8. 2012

REGIONÁLNÍ OPERAČNÍ PROGRAM REGIONU SOUDRŽNOSTI JIHOZÁPAD

Tento regionální OP je zaměřen na zlepšení dopravní dostupnosti obcí a měst regionu, rozvoj infrastruktury veřejné hromadné dopravy regionu, zvyšování kvality života obyvatel v oblastech vzdělávání, sociálních služeb a zdravotnické péče či využití kulturního dědictví k rozvoji cestovního ruchu. ROP Jihozápad je financován z ERDF.

Z územního hlediska jsou intervence ROP Jihozápad zaměřeny na celý region soudržnosti Jihozápad, tedy na Plzeňský a Jihočeský kraj.

Úlohu ŘO zastává Regionální rada regionu soudržnosti Jihozápad se sídlem v Českých Budějovicích. Podrobnější informace jsou uvedeny na internetových stránkách www.rr-jihozapad.cz.

Tab. 65 - Struktura ROP Jihozápad

Číslo prioritní osy / oblasti podpory	Název prioritní osy / oblasti podpory	Podíl na celkové alokaci v %
1	Dostupnost center	45,1
1.1	Modernizace regionální silniční sítě	31,7
1.2	Rozvoj infrastruktury pro veřejnou dopravu	0,9
1.3	Modernizace vozového parku veřejné dopravy	3,5
1.4	Rozvoj regionálních letišť	3,0
1.5	Rozvoj místních komunikací	6,1
2	Stabilizace a rozvoj měst a obcí	32,4
2.1	Integrované projekty rozvojových center	6,5
2.2	Rozvojové projekty spádových center	5,5
2.3	Revitalizace částí měst a obcí	3,3
2.4	Rozvoj infrastruktury základního, středního a vyššího odborného školství	5,7
2.5	Rozvoj infrastruktury pro sociální integraci	4,0
2.6	Rozvoj zdravotnické péče	7,3
3	Rozvoj cestovního ruchu	19,6
3.1	Rozvoj infrastruktury cestovního ruchu	13,3
3.2	Revitalizace památek a využití kulturního dědictví v rozvoji cestovního ruchu	5,1
3.3	Rozvoj služeb cestovního ruchu, marketingu a produktů cestovního ruchu	1,2
4	Technická pomoc	2,9
4.1	Podpora řídicích, implementačních a kontrolních úkolů ŘO	2,7
4.2	Podpora zvyšování absorpční kapacity regionu	0,2

Zdroj: Programový dokument ROP Jihozápad

Realizace ROP Jihozápad

Od počátku programového období bylo k 3. srpnu 2012 podáno celkem 2 599 žádostí v hodnotě 52,1 mld. Kč (276,2 % celkové alokace). S příjemci bylo dosud podepsáno 604 Smluv o poskytnutí dotace v celkové hodnotě 16,2 mld. Kč (85,9 % celkové alokace). Ke stejnému datu bylo příjemcům na jejich účty proplaceno 8,7 mld. Kč (46,0 % celkové alokace) a certifikovány byly výdaje ve výši 5,9 mld. Kč, uvedená hodnota tvoří 31,5 % celkové alokace.

Podané žádosti

V průběhu měsíce července 2012 nebyla na Úřad Regionální rady regionu soudržnosti Jihozápad předložena žádná nová žádost o dotaci. K 3. srpnu 2012 ŘO zaregistroval 2 599 žádostí v hodnotě 52,1 mld. Kč. Objem požadovaných finančních prostředků převyšuje celkovou alokaci na regionální OP o 176,2 %.

K 3. srpnu 2012 bylo **vyřazeno z administrace** celkem 1905 žádostí v celkové hodnotě 32,9 mld. Kč. Z celkového počtu podaných žádostí tak bylo vyřazeno 73,3 % žádostí.

Projekty s podepsanou Smlouvou o poskytnutí dotace

Za celý regionální OP bylo k 3. srpnu 2012 schváleno celkem 604 projektů v hodnotě 16,2 mld. Kč. Jde o částku, která tvoří 85,9 % celkové alokace na regionální OP. V současné době rozdíl mezi celkovou alokací na OP a výši schválené dotace tvoří v přepočtu 2,7 mld. Kč (14,1 % celkové alokace OP). Nejedná se však o volně disponibilní prostředky, protože dalších 73 žádostí v hodnotě 1,9 mld. Kč se nachází ve schvalovacím procesu.

Proplacené prostředky příjemcům

ŘO dosud proplatil příjemcům prostředky ve výši 8,7 mld. Kč. Tato hodnota představuje 46,0 % celkové alokace na regionální OP. Z celkové schválené dotace bylo příjemcům proplaceno 53,6 % prostředků. Za uplynulý měsíc (červenec 2012) byly proplaceny prostředky ve výši 148, 1 mil. Kč.

K 3. srpnu 2012 bylo **finančně ukončeno 403** projektů v hodnotě 7,7 mld. Kč (tj. 66,7 % celkového počtu schválených projektů). Ve srovnání s minulým měsícem došlo k nárůstu finančně ukončených projektů o 7 projektů v hodnotě 161,9 mil. Kč.

Certifikované výdaje předložené Evropské komisi

Certifikované výdaje předložené EK dosahují výše 5,9 mld. Kč (31,5 % celkové alokace na regionální OP).

Prostředky uvedené v souhrnných žádostech zaúčtovaných PCO jsou ve výši 8,4 mld. Kč, tj. 44,4 % celkové alokace na OP. Tato hodnota se v porovnání s minulým měsícem (červen 2012) nezměnila.

Tab. 66 - Údaje o projektech ROP Jihozápad (EU a národní zdroje)

Prioritní osa / Oblast podpory	Podané žádosti		Žádosti vyřazené z administrace		Žádosti ve schvalovacím procesu		Projekty s vydaným Rozhodnutím / podepsanou Smlouvou		Finančně ukončené projekty	
	počet	mil. Kč	počet	mil. Kč	počet	mil. Kč	počet	mil. Kč	počet	mil. Kč
-	a	b	c	d	e	f	g	h	i	j
-	od počátku období		od počátku období		aktuální stav		od počátku období		od počátku období	
1.1	68	6 514,0	3	696,9	12	933,9	53	4 753,4	30	1 533,1
1.2	34	197,1	11	67,1	0	0,0	21	119,4	17	81,3
1.3	11	1 538,7	1	7,8	0	0,0	10	1 337,4	1	10,6
1.4	2	612,3	1	595,6	0	0,0	1	18,0	1	18,0
1.5	560	5 951,7	457	4 667,7	9	108,9	93	1 143,3	76	919,1
1	675	14 813,8	473	6 035,1	21	1 042,7	178	7 371,6	125	2 562,1
2.1	22	1 058,6	3	201,1	5	289,4	13	531,9	8	303,3
2.2	112	3 627,3	78	2 419,3	2	89,2	32	1 082,3	24	731,8
2.3	223	3 552,1	179	2 886,7	1	41,7	43	611,6	34	475,6
2.4	368	5 777,6	293	4 556,5	30	284,7	45	919,9	39	660,3
2.5	192	2 932,2	153	2 090,2	4	63,0	35	746,3	22	416,9
2.6	94	3 536,9	62	1 831,6	2	19,6	30	1 593,1	23	750,9
2	1 011	20 484,8	768	13 985,2	44	787,6	198	5 485,1	150	3 338,8
3.1	603	12 732,9	469	10 392,2	3	43,3	121	1 937,2	54	905,5
3.2	149	3 100,4	89	2 141,8	5	74,6	55	838,9	36	488,4
3.3	147	534,6	104	355,6	0	0,0	40	167,0	30	108,7
3	899	16 367,8	662	12 889,7	8	117,9	216	2 943,1	120	1 502,6
4.1	6	373,4	0	0,0	0	0,0	6	373,1	4	251,0
4.2	8	54,6	2	30,5	0	0,0	6	23,6	4	14,1
4	14	428,0	2	30,5	0	0,0	12	396,7	8	265,1
ROP JZ	2 599	52 094,4	1 905	32 940,5	73	1 948,3	604	16 196,4	403	7 668,6

Poznámka:

- K datu generování je u ROP JZ vedeno 17 nedokončených projektů v celkové hodnotě 303,3 mil. Kč.

- V meziměsíčním srovnání evidujeme u ROP JZ pokles finančních prostředků o 2,7 mil. Kč v oblasti podpory 3.1. Rozdíl je způsoben nedokončením projektu „Dvůr Těchonice – místo pro aktivní turistiku.“

Zdroj: MSC2007 – 3. 8. 2012

Tab. 67 - Údaje o stavu čerpání finančních prostředků ROP Jihozápad (EU a národní zdroje)

Prioritní osa / Oblast podpory	Celková alokace podpory 2007–2013	Podané žádosti		Projekty s vydaným Rozhodnutím / podepsanou Smlouvou		Proplacené prostředky příjemcům		Prostředky v souhrnných žádostech zaúčtovaných PCO		Certifikované výdaje předložené EK	
		mil. Kč	mil. Kč	%	mil. Kč	%	mil. Kč	%	mil. Kč	%	mil. Kč
-	A	b	b/a	c	c/a	d	d/a	e	e/a	f	f/a
1.1	6 581,0	6 514,0	99,0	4 753,4	72,2	1 528,6	23,2	1 528,6	23,2	1 003,6	15,3
1.2	108,9	197,1	181,0	119,4	109,7	78,4	72,0	78,4	72,0	76,7	70,5
1.3	654,3	1 538,7	235,2	1 337,4	204,4	297,7	45,5	288,0	44,0	0,0	0,0
1.4	16,9	612,3	3 614,7	18,0	106,3	17,8	105,3	17,8	105,3	17,8	105,3
1.5	1 155,6	5 951,7	515,0	1 143,3	98,9	851,4	73,7	851,4	73,7	652,2	56,4
1	8 516,7	14 813,8	173,9	7 371,6	86,6	2 773,9	32,6	2 764,2	32,5	1 750,4	20,6
2.1	1 218,3	1 058,6	86,9	531,9	43,7	319,0	26,2	271,7	22,3	156,3	12,8
2.2	1 032,7	3 627,3	351,2	1 082,3	104,8	694,0	67,2	675,9	65,5	644,2	62,4
2.3	619,2	3 552,1	573,7	611,6	98,8	455,2	73,5	446,7	72,1	381,9	61,7
2.4	1 083,9	5 777,6	533,1	919,9	84,9	654,1	60,3	654,1	60,3	602,4	55,6
2.5	757,2	2 932,2	387,2	746,3	98,6	523,3	69,1	509,6	67,3	354,8	46,9
2.6	1 390,5	3 536,9	254,4	1 593,1	114,6	1 171,9	84,3	1 171,9	84,3	672,4	48,4
2	6 101,8	20 484,8	335,7	5 485,1	89,9	3 817,6	62,6	3 729,9	61,1	2 812,0	46,1
3.1	2 558,2	12 732,9	497,7	1 937,2	75,7	1 075,7	42,0	1 072,8	41,9	800,5	31,3
3.2	917,1	3 100,4	338,1	838,9	91,5	565,7	61,7	494,1	53,9	327,9	35,8
3.3	220,6	534,6	242,3	167,0	75,7	99,3	45,0	97,7	44,3	81,6	37,0
3	3 695,9	16 367,8	442,9	2 943,1	79,6	1 740,8	47,1	1 664,6	45,0	1 210,1	32,7
4.1	505,8	373,4	73,8	373,1	73,8	327,2	64,7	205,2	40,6	152,9	30,2
4.2	41,9	54,6	130,3	23,6	56,3	19,4	46,4	9,9	23,7	7,4	17,6
4	547,7	428,0	78,2	396,7	72,4	346,7	63,3	215,1	39,3	160,3	29,3
ROP JZ	18 862,0	52 094,4	276,2	16 196,4	85,9	8 679,0	46,0	8 373,8	44,4	5 932,7	31,5

Poznámka:

- Měnový kurz: 1 EUR = 25,3 CZK - měsíční kurz převzatý z MSC2007, „Prostředky v souhrnných žádostech zaúčtovaných PCO“ a „Certifikované výdaje předložené EK“ jsou přepočteny kurzem v době zaúčtování v IS Viola, tj. kurz není shodný s aktuálním měsíčním kurzem.
- V MSC2007 se některé skutečnosti projevily až po datu generování výstupních sestav. U ROP JZ proběhla v průběhu měsíce července certifikace, aktuální stav certifikovaných výdajů činí 7 779,5 mil. Kč (41,2 % celkové alokace OP).

Zdroj: MSC2007 – 3. 8. 2012

REGIONÁLNÍ OPERAČNÍ PROGRAM REGIONU SOUDRŽNOSTI STŘEDNÍ ČECHY

Finanční podpora v rámci tohoto regionální OP je zaměřena na rozvoj regionální dopravní infrastruktury, zvýšení atraktivity regionu a návštěvnosti turistů, zlepšení kvality života ve městech i na venkově prostřednictvím úpravy veřejných prostranství a zkvalitněním veřejných služeb. ROP Střední Čechy je financován z ERDF.

Z územního hlediska jsou intervence ROP Střední Čechy zaměřeny na celý region soudržnosti Střední Čechy.

Úlohu ŘO zastává Regionální rada regionu soudržnosti Střední Čechy se sídlem v Praze. Podrobnější informace jsou uvedeny na internetových stránkách www.ropstrednicechy.cz.

Tab. 68 - Struktura ROP Střední Čechy

Číslo prioritní osy / oblasti podpory	Název prioritní osy / oblasti podpory	Podíl na celkové alokaci v %
1	Doprava	39,2
1.1	Regionální dopravní infrastruktura	29,0
1.2	Udržitelné formy veřejné dopravy	10,2
2	Cestovní ruch	14,5
2.1	Podnikatelská infrastruktura a služby cestovního ruchu	4,3
2.2	Veřejná infrastruktura a služby cestovního ruchu	8,7
2.3	Propagace a řízení turistických destinací Středočeského kraje	1,4
3	Integrovaný rozvoj území	43,0
3.1	Rozvoj regionálních center	7,2
3.2	Rozvoj měst	21,9
3.3	Rozvoj venkova	13,9
4	Technická pomoc	3,3
4.1	Řízení, kontrola, monitorování a hodnocení programu	2,7
4.2	Informovanost a publicita programu	0,3
4.3	Zvýšení absorpční kapacity	0,3

Zdroj: Programový dokument ROP Střední Čechy

Realizace ROP Střední Čechy

Od počátku programového období bylo k 3. srpnu 2012 podáno celkem 1 504 žádostí v hodnotě 31,5 mld. Kč (185,8 % z celkové alokace). S příjemci bylo podepsáno 642 Smluv o poskytnutí dotace v celkové hodnotě 14,9 mld. Kč (88,0 % z celkové alokace). Ke stejnému datu bylo příjemcům na jejich účty proplaceno 8,2 mld. Kč (48,5 % z celkové alokace) a certifikovány byly výdaje ve výši 5,5 mld. Kč, hodnota tvoří 32,5 % z celkové alokace.

Podané žádosti

V meziměsíčním srovnání se celkový počet podaných žádostí zvýšil o 2 žádost v hodnotě 127,8 mil. Kč, obě žádosti byly podány v oblasti podpory 1.1 „Regionální dopravní infrastruktura“.

Celkem bylo v ROP Střední Čechy zaregistrováno 1 504 žádostí v hodnotě 31,5 mld. Kč, což převyšuje celkovou alokaci na OP o 85,8 %.

K 3. srpnu 2012 bylo **vyřazeno z administrace** celkem 790 žádostí v celkové hodnotě 14,8 mld. Kč. Z celkového počtu podaných žádostí tak bylo vyřazeno 52,5 % žádostí.

Projekty s podepsanou Smlouvou o poskytnutí dotace

Celkový počet projektů s podepsanou Smlouvou se v průběhu měsíce července 2012 zvýšil o 9 projektů v hodnotě 123,5 mil. Kč. Největší nárůst počtu nově uzavřených Smluv byl zaznamenán v oblasti podpory 1.2, kde bylo uzavřeno 5 Smluv v celkovém úhrnu 93,2 mil. Kč.

Za OP bylo celkem schváleno 642 projektů a celková výše schválené dotace nyní dosahuje 14,9 mld. Kč. Podíl schválené dotace na celkové alokaci dosahuje hodnoty 88 %. V současné době rozdíl mezi celkovou alokací na OP a výši schválené dotace tvoří v přepočtu 2,0 mld. Kč. Nejedná se však o volné disponibilní prostředky, protože dalších 58 žádostí v hodnotě 1,5 mld. Kč se nachází ve schvalovacím procesu.

Proplacené prostředky příjemcům

ŘO dosud proplatil příjemcům prostředky ve výši 8,2 mld. Kč (tj. 48,5 % z celkové alokace na OP). Za měsíc červenec 2012 byly proplaceny prostředky ve výši 206,3 mil. Kč. Z celkové schválené dotace bylo příjemcům proplaceno 55,1 % prostředků.

K 3. srpnu 2012 bylo **finančně ukončeno** 405 projektů v hodnotě 7,7 mld. Kč (tj. 63,1 % z celkového počtu schválených projektů). V meziměsíčním srovnání tak došlo k nárůstu finančně ukončených projektů o 8 projektů v hodnotě 111,4 mil. Kč.

Certifikované výdaje předložené Evropské komisi

Certifikované výdaje předložené EK dosahují výše 5,5 mld. Kč (32,5 % z celkové alokace na OP). Tato hodnota se ve srovnání s minulým měsícem nezměnila.

Prostředky uvedené v souhrnných žádostech zaúčtovaných PCO jsou evidovány ve výši 7,8 mld. Kč, tj. 45,9 % celkové alokace na OP. V porovnání s minulým měsícem došlo k navýšení této hodnoty o 291,4 mil. Kč.

Tab. 69 - Údaje o projektech ROP Střední Čechy (EU a národní zdroje)

Prioritní osa / Oblast podpory	Podané žádosti		Žádosti vyřazené z administrace		Žádosti ve schvalovacím procesu		Projekty s vydaným Rozhodnutím / podepsanou Smlouvou		Finančně ukončené projekty	
	počet	mil. Kč	počet	mil. Kč	počet	mil. Kč	počet	mil. Kč	počet	mil. Kč
-	a	b	c	d	e	F	g	h	i	j
-	od počátku období		od počátku období		aktuální stav		od počátku období		od počátku období	
1.1	152	5 625,8	47	1 490,4	4	167,6	100	3 851,2	38	1 631,1
1.2	80	1 796,6	26	523,0	4	102,8	48	1 618,0	23	340,0
1	232	7 422,4	73	2 013,4	8	270,4	148	5 469,2	61	1 971,1
2.1	159	3 533,0	134	2 788,4	2	92,7	22	602,0	7	181,1
2.2	99	2 930,6	61	1 613,5	2	127,7	35	1 136,6	24	746,2
2.3	73	379,1	39	134,3	3	15,5	28	175,0	15	62,8
2	331	6 842,7	234	4 536,2	7	235,9	85	1 913,6	46	990,2
3.1	40	2 211,2	4	1 122,3	6	314,6	30	714,8	19	342,7
3.2	264	6 658,6	112	2 147,7	12	301,9	140	3 864,9	101	2 216,5
3.3	576	7 898,7	367	4 935,3	25	344,1	183	2 499,0	132	1 797,8
3	880	16 768,5	483	8 205,3	43	960,6	353	7 078,7	252	4 357,0
4.1	48	396,4	0	0,0	0	0,0	44	387,2	36	318,6
4.2	8	39,0	0	0,0	0	0,0	8	39,0	7	30,0
4.3	5	45,0	0	0,0	0	0,0	4	44,0	3	43,5
4	61	480,4	0	0,0	0	0,0	56	470,2	46	392,1
ROP SČ	1 504	31 514,0	790	14 754,9	58	1 467,0	642	14 931,7	405	7 710,5

Poznámka:

- K datu generování je u ROP SČ vedeno 14 nedokončených projektů v celkové hodnotě 201,7 mil. Kč.

Zdroj: MSC2007 – 3. 8. 2012

Tab. 70 - Údaje o stavu čerpání finančních prostředků ROP Střední Čechy (EU a národní zdroje)

Prioritní osa / Oblast podpory	Celková alokace podpory 2007–2013	Podané žádosti		Projekty s vydaným Rozhodnutím / podepsanou Smlouvou		Proplacené prostředky příjemcům		Prostředky v souhrnných žádostech zaúčtovaných PCO		Certifikované výdaje předložené EK	
		mil. Kč	mil. Kč	%	mil. Kč	%	mil. Kč	%	mil. Kč	%	mil. Kč
-	A	b	b/a	c	c/a	D	d/a	e	e/a	f	f/a
1.1	4 953,1	5 625,8	113,6	3 851,2	77,8	1 982,6	40,0	1 851,2	37,4	1 346,8	27,2
1.2	1 727,2	1 796,6	104,0	1 618,0	93,7	302,6	17,5	302,6	17,5	260,5	15,1
1	6 680,3	7 422,4	111,1	5 469,2	81,9	2 285,2	34,2	2 153,8	32,2	1 607,4	24,1
2.1	739,8	3 533,0	477,6	602,0	81,4	266,5	36,0	218,0	29,5	165,1	22,3
2.2	1 540,8	2 930,6	190,2	1 136,6	73,8	864,8	56,1	806,3	52,3	702,8	45,6
2.3	180,1	379,1	210,5	175,0	97,2	100,7	55,9	75,8	42,1	49,9	27,7
2	2 460,6	6 842,7	278,1	1 913,6	77,8	1 232,0	50,1	1 100,1	44,7	917,8	37,3
3.1	1 225,2	2 211,2	180,5	714,8	58,3	267,1	21,8	267,1	21,8	91,3	7,5
3.2	3 696,6	6 658,6	180,1	3 864,9	104,6	2 473,0	66,9	2 384,3	64,5	1 518,8	41,1
3.3	2 336,1	7 898,7	338,1	2 499,0	107,0	1 704,6	73,0	1 663,5	71,2	1 259,9	53,9
3	7 258,0	16 768,5	231,0	7 078,7	97,5	4 444,7	61,2	4 314,9	59,5	2 870,0	39,5
4.1	453,1	396,4	87,5	387,2	85,4	245,1	54,1	193,5	42,7	113,7	25,1
4.2	56,6	39,0	68,9	39,0	68,9	13,8	24,4	10,7	19,0	2,5	4,4
4.3	52,7	45,0	85,4	44,0	83,5	11,3	21,5	11,3	21,5	3,5	6,6
4	562,4	480,4	85,4	470,2	83,6	270,2	48,0	215,6	38,3	119,7	21,3
ROP SČ	16 961,3	31 514,0	185,8	14 931,7	88,0	8 232,1	48,5	7 784,5	45,9	5 515,0	32,5

Poznámka:

- Měnový kurz: 1 EUR = 25,3 CZK - měsíční kurz převzatý z MSC2007, „Prostředky v souhrnných žádostech zaúčtovaných PCO“ a „Certifikované výdaje předložené EK“ jsou přepočteny kurzem v době zaúčtování v IS Viola, tj. kurz není shodný s aktuálním měsíčním kurzem. U ROP MS
- V MSC2007 se některé skutečnosti projeví až po datu generování výstupních sestav.
- V MSC2007 se některé skutečnosti projeví až po datu generování výstupních sestav. U ROP SČ došlo ke snížení certifikovaných výdajů na 5 471,3 mil. Kč (32,3 % celkové alokace) v důsledku odložení části výdajů v souvislosti s vyšetřováním bývalého vedení ROP SČ.

Zdroj: MSC2007 – 3. 8. 2012

6.C STAV OPERAČNÍCH PROGRAMŮ CÍLE 2

OPERAČNÍ PROGRAM PRAHA–KONKURENCESCHOPNOST

Tento OP podporuje rozvoj dopravy hlavního města Prahy, zlepšení kvality životního prostředí Prahy, rozvoj inovačního potenciálu hlavního města a jeho podnikatelské prostředí a celkové zatraktivnění městského prostředí. OP Praha–Konkurenceschopnost je financován z ERDF.

Z územního hlediska jsou intervence OP Praha–Konkurenceschopnost zaměřeny na území hlavního města Prahy.

Úlohu ŘO vykonává Magistrát hlavního města Prahy. Podrobnější informace k tomuto OP jsou uvedeny na internetových stránkách www.prahafondy.eu/oppk.

Tab. 71 - Struktura OP Praha–Konkurenceschopnost

Číslo prioritní osy / oblasti podpory	Název prioritní osy / oblasti podpory	Podíl na celkové alokaci v %
1	Dopravní dostupnost a rozvoj ICT	36,2
1.1	Podpora ekologicky příznivé povrchové veřejné dopravy	32,6
1.2	Rozvoj a dostupnost ICT služeb	3,6
2	Životní prostředí	25,7
2.1	Revitalizace a ochrana území	22,5
2.2	Úsporné a udržitelné využívání energií a přírodních zdrojů	3,2
3	Inovace a podnikání	35,3
3.1	Rozvoj inovačního prostředí a partnerství mezi základnou výzkumu a vývoje a praxí	25,5
3.2	Podpora příznivého podnikatelského prostředí	0,7
3.3	Rozvoj malých a středních podniků	9,0
4	Technická pomoc	2,7
4.1	Technická pomoc	2,7

Zdroj: Programový dokument OP PK

Realizace OP Praha–Konkurenceschopnost

V OP Praha–Konkurenceschopnost bylo k 3. srpnu 2012 podáno 682 žádostí v celkové hodnotě 14,1 mld. Kč, což představuje 197,8 % alokace na program. ŘO podepsal 206 Smluv o poskytnutí dotace ve výši 6,1 mld. Kč (86,0 % alokace na program na období 2007–2013). Prostředky proplacené příjemcům činí 4,4 mld. Kč, což představuje 61,4 % alokace na programové období 2007–2013. Objem certifikovaných výdajů dosahuje 1,5 mld. Kč, to je 21,1 % alokace na OP na celé programové období.

Podané žádosti

V meziměsíčním srovnání byla podána 1 žádost o dotaci s finančním požadavkem 29,8 mil. Kč v oblasti podpory 1.1 „Podpora ekologicky příznivé povrchové veřejné dopravy“

Celkový objem finančních prostředků v podaných žádostech k 3. srpnu 2012 převyšuje o 97,8 % alokaci na období 2007–2013, tj. finanční objem v 682 podaných žádostech dosahuje 14,1 mld. Kč.

K 3. srpnu 2012 bylo **vyřazeno z administrace** z důvodu nesplnění podmínek výzvy nebo stažení žádosti žadatelem celkem 453 žádostí v celkové hodnotě 6,4 mld. Kč. To tvoří 65,3 % z celkového počtu podaných žádostí a současně 45,3 % finančních prostředků ve všech podaných žádostech.

Projekty s podepsanou Smlouvou o poskytnutí dotace

V červenci 2012 bylo s příjemci podepsáno 8 Smluv o poskytnutí dotace v hodnotě 70,4 mil. Kč.

ŘO k 3. srpnu 2012 podepsal s příjemci 206 Smluv o poskytnutí dotace v hodnotě 6,1 mld. Kč, to představuje 86,0 % alokace na OP na období 2007–2013.

Proplacené prostředky příjemcům

Od počátku programového období k 3. srpnu 2012 byly proplaceny prostředky příjemcům ve výši 4,4 mld. Kč, to představuje 61,4 % alokace na OP Praha–Konkurenceschopnost a zároveň 71,3 % prostředků krytých Smlouvou o poskytnutí dotace.

V OP Praha–Konkurenceschopnost bylo k 3. srpnu 2012 **finančně ukončeno** 147 projektů v hodnotě 4,2 mld. Kč (tj. 68,0 % z celkového počtu projektů s podepsanou Smlouvou). Ve sledovaném období bylo finančně ukončeno 6 projektů v hodnotě 471,7 mil. Kč.

Certifikované výdaje předložené Evropské komisi

Objem certifikovaných výdajů se v červenci 2012 zvýšil o 441,7 mil. Kč. Certifikované výdaje předložené EK k 3. srpnu 2012 tvoří 1,5 mld. Kč, což představuje 21,1 % alokace na program.

Ve srovnání s předchozím měsícem se o 307,8 mil. Kč zvýšil stav **prostředků v souhrnných žádostech zaúčtovaných PCO**. K 3. srpnu 2012 dosahují prostředky v souhrnných žádostech zaúčtovaných PCO 2,7 mld. Kč, tj. 37,5 % alokace OP Praha–Konkurenceschopnost.

Tab. 72 - Údaje o projektech OP Praha–Konkurenceschopnost (EU a národní zdroje)

Prioritní osa / Oblast podpory	Podané žádosti		Žádosti vyřazené z administrace		Žádosti ve schvalovacím procesu		Projekty s vydaným Rozhodnutím / podepsanou Smlouvou		Finančně ukončené projekty	
	počet	mil. Kč	počet	mil. Kč	počet	mil. Kč	počet	mil. Kč	počet	mil. Kč
-	a	b	c	d	e	f	g	h	i	j
-	od počátku období		od počátku období		aktuální stav		od počátku období		od počátku období	
1.1	20	3 135,3	4	59,7	3	354,1	12	2 064,7	10	2 041,4
1.2	46	512,8	34	347,7	2	25,8	9	94,7	4	24,6
1	66	3 648,1	38	407,4	5	379,9	21	2 159,4	14	2 066,0
2.1	82	2 779,4	48	1 193,9	0	0,0	34	1 455,8	22	850,7
2.2	21	432,2	9	131,2	0	0,0	12	295,9	11	285,6
2	103	3 211,6	57	1 325,1	0	0,0	46	1 751,7	33	1 136,3
3.1	139	5 295,2	97	3 507,6	4	162,1	38	1 506,2	16	540,6
3.2	22	205,7	17	135,5	0	0,0	4	54,0	4	54,0
3.3	350	1 557,5	244	1 031,0	0	0,0	95	457,8	79	363,5
3	511	7 058,4	358	4 674,0	4	162,1	137	2 018,0	99	958,1
4.1	2	218,6	0	0,0	0	0,0	2	218,6	1	76,2
4	2	218,6	0	0,0	0	0,0	2	218,6	1	76,2
OP PK	682	14 136,7	453	6 406,6	9	542,0	206	6 147,7	147	4 236,7

Poznámka:

- K datu generování je u OP PK evidováno 14 nedokončených projektů v celkové hodnotě 130,9 mil. Kč.

Zdroj: MSC2007 – 3. 8. 2012

Tab. 73 - Údaje o stavu čerpání finančních prostředků OP Praha–Konkurenceschopnost (EU a národní zdroje)

Prioritní osa / Oblast podpory	Celková alokace podpory 2007–2013	Podané žádosti		Projekty s vydaným Rozhodnutím / podepsanou Smlouvou		Proplacené prostředky příjemcům		Prostředky v souhrnných žádostech zaúčtovaných PCO		Certifikované výdaje předložené EK	
		mil. Kč	mil. Kč	%	mil. Kč	%	mil. Kč	%	mil. Kč	%	mil. Kč
-	a	b	b/a	c	c/a	d	d/a	e	e/a	f	f/a
1.1	2 319,2	3 135,3	135,2	2 064,7	89,0	1 854,3	80,0	1 597,4	68,9	760,7	32,8
1.2	259,7	512,8	197,5	94,7	36,5	28,9	11,1	3,4	1,3	3,4	1,3
1	2 578,9	3 648,1	141,5	2 159,4	83,7	1 883,1	73,0	1 600,8	62,1	764,1	29,6
2.1	1 615,7	2 779,4	172,0	1 455,8	90,1	1 092,3	67,6	510,4	31,6	417,3	25,8
2.2	230,0	432,2	187,9	295,9	128,6	158,1	68,8	53,7	23,3	32,8	14,2
2	1 845,7	3 211,6	174,0	1 751,7	94,9	1 250,4	67,7	564,1	30,6	450,1	24,4
3.1	1 827,6	5 295,2	289,7	1 506,2	82,4	777,2	42,5	410,2	22,4	259,0	14,2
3.2	51,0	205,7	403,1	54,0	105,9	48,4	94,8	32,9	64,4	32,8	64,3
3.3	646,5	1 557,5	240,9	457,8	70,8	314,7	48,7	73,5	11,4	0,0	0,0
3	2 525,1	7 058,4	279,5	2 018,0	79,9	1 140,3	45,2	516,6	20,5	291,8	11,6
4.1	196,4	218,6	111,3	218,6	111,3	110,8	56,4	0,0	0,0	0,0	0,0
4	196,4	218,6	111,3	218,6	111,3	110,8	56,4	0,0	0,0	0,0	0,0
OP PK	7 146,1	14 136,7	197,8	6 147,7	86,0	4 384,6	61,4	2 681,4	37,5	1 506,0	21,1

Poznámka:

- Měnový kurz: 1 EUR = 25,3 CZK - měsíční kurz převzatý z MSC2007, „Prostředky v souhrnných žádostech zaúčtovaných PCO“ a „Certifikované výdaje předložené EK“ jsou přepočteny kurzem v době zaúčtování v IS Viola, tj. kurz není shodný s aktuálním měsíčním kurzem.

Zdroj: MSC2007 – 3. 8. 2012

OPERAČNÍ PROGRAM PRAHA–ADAPTABILITA

Druhý pražský OP je zaměřen na podporu zaměstnanosti v Praze. Smyslem OP Praha–Adaptabilita je motivace zaměstnavatelů ke zvyšování nabídky pracovních míst, ke zlepšení kvality vzdělávání a modernizaci počátečního vzdělávání, k umožnění přístupu znevýhodněných osob na trh práce a ke zlepšování profesních dovedností stávajících zaměstnanců. Dále je tento OP určen na prevenci nezaměstnanosti a k podpoře celoživotního odborného vzdělávání. OP Praha–Adaptabilita je financován z ESF.

Z územního hlediska jsou intervence OP Praha–Adaptabilita zaměřeny na území hlavního města Prahy.

Úlohu ŘO zastává Magistrát hlavního města Prahy. Podrobnější informace jsou uvedeny na internetových stránkách www.prahafondy.eu/oppa.

Tab. 74 - Struktura OP Praha–Adaptabilita

Číslo prioritní osy / oblasti podpory	Název prioritní osy / oblasti podpory	Podíl na celkové alokaci v %
1	Podpora rozvoje znalostní ekonomiky	38,2
1.1	Podpora rozvoje znalostní ekonomiky	38,2
2	Podpora vstupu na trh práce	29,2
2.1	Podpora vstupu na trh práce	29,2
3	Modernizace počátečního vzdělávání	29,2
3.1	Modernizace počátečního vzdělávání	29,2
4	Technická pomoc	3,5
4.1	Technická pomoc	3,5

Zdroj: Programový dokument OP PA

Realizace OP Praha-Adaptabilita

V OP Praha–Adaptabilita bylo k 3. srpnu 2012 podáno 3 023 žádostí v celkové hodnotě 15,3 mld. Kč, to představuje 476,4 % celkové alokace na program. ŘO podepsal 592 Smluv o poskytnutí dotace ve výši 2,6 mld. Kč (81,5 % alokace na program na období 2007–2013). Proplacené prostředky příjemcům dosahují 2,0 mld. Kč, což činí 61,7 % alokace na programové období 2007–2013. Objem certifikovaných výdajů dosahuje 1,2 mld. Kč, což je 37,9 % alokace na OP na celé programové období.

Podané žádosti

V meziměsíčním srovnání bylo podáno 223 žádosti o dotace s finančním požadavkem 1,0 mld. Kč. Žádosti byly podány v oblasti podpory 2.1 „Podpora vstupu na trh práce“.

Od počátku programového období k 3. srpnu 2012 bylo na ŘO podáno 3 023 žádostí o dotaci. Celkový objem finančních prostředků v podaných žádostech dosahuje 15,3 mld. Kč, což představuje téměř pětinasobek alokace na období 2007–2013. V porovnání s ostatními operačními programy je v OP Praha–Adaptabilita registrován nejvyšší převis podaných žádostí nad vlastní alokací na OP.

K 3. srpnu 2012 bylo **vyřazeno z administrace** z důvodu nesplnění podmínek výzvy nebo stažení žádosti žadatelem celkem 2 185 žádostí v celkové hodnotě 10,8 mld. Kč. To tvoří 72,3 % z celkového počtu podaných žádostí a současně 70,8 % finančních prostředků ve všech podaných žádostech.

Projekty s podepsanou Smlouvou o poskytnutí dotace

Počet projektů s podepsanou Smlouvou o poskytnutí dotace se v meziměsíčním srovnání zvýšil o 2 projekty v hodnotě 51,2 mil. Kč. Smlouvy byly podepsány s příjemci v oblasti podpory 2.1 „Podpora vstupu na trh práce“.

ŘO od počátku programového období k 3. srpnu 2012 podepsal s příjemci 592 Smluv o poskytnutí dotace v hodnotě 2,6 mld. Kč, to představuje 81,5 % alokace na OP.

Proplacené prostředky příjemcům

K 3. srpnu 2012 byly na účty příjemců převedeny celkem 2,0 mld. Kč, to představuje 61,7 % alokace na OP a zároveň 75,7 % prostředků krytých Smlouvou o poskytnutí dotace.

V OP Praha–Adaptabilita bylo k 3. srpnu 2012 **finančně ukončeno** 214 projektů o finančním objemu 1,0 mld. Kč (tj. 36,1 % z celkového počtu projektů s podepsanou Smlouvou). V meziměsíčním srovnání bylo finančně ukončeno 9 projektů v hodnotě 41,1 mil. Kč.

Certifikované výdaje předložené Evropské komisi

K 3. srpnu 2012 tvoří certifikované výdaje předložené EK 1,2 mld. Kč, tj. 37,9 % alokace na OP.

Prostředky v souhrnných žádostech zaúčtovaných PCO k 3. srpnu 2012 dosahují 1,5 mld. Kč, tj. 46,4 % alokace OP Praha–Adaptabilita. V průběhu července 2012 byl v tomto stavu zaznamenán nárůst ve výši 73,7 mil. Kč.

Tab. 75 - Údaje o projektech OP Praha–Adaptabilita (EU a národní zdroje)

Prioritní osa / Oblast podpory	Podané žádosti		Žádosti vyřazené z administrace		Žádosti ve schvalovacím procesu		Projekty s vydaným Rozhodnutím / podepsanou Smlouvou		Finančně ukončené projekty	
	počet	mil. Kč	počet	mil. Kč	počet	mil. Kč	počet	mil. Kč	počet	mil. Kč
-	a	b	c	d	e	f	g	h	i	j
-	od počátku období		od počátku období		aktuální stav		od počátku období		od počátku období	
1.1	1 475	6 334,2	1 144	4 963,2	4	32,4	320	1 073,5	122	437,9
1	1 475	6 334,2	1 144	4 963,2	4	32,4	320	1 073,5	122	437,9
2.1	806	4 920,2	486	2 922,4	229	1 060,2	88	589,0	38	233,2
2	806	4 920,2	486	2 922,4	229	1 060,2	88	589,0	38	233,2
3.1	740	3 902,4	555	2 933,3	0	0,0	182	829,3	53	286,2
3	740	3 902,4	555	2 933,3	0	0,0	182	829,3	53	286,2
4.1	2	123,5	0	0,0	0	0,0	2	123,5	1	47,5
4	2	123,5	0	0,0	0	0,0	2	123,5	1	47,5
OP PA	3 023	15 280,3	2 185	10 818,9	233	1 092,5	592	2 615,3	214	1 004,8

Poznámka:

- K datu generování je v OP PA vedeno 13 nedokončených projektů.

Zdroj: MSC2007 – 3. 8. 2012

Tab. 76 - Údaje o stavu čerpání finančních prostředků OP Praha–Adaptabilita (EU a národní zdroje)

Prioritní osa / Oblast podpory	Celková alokace podpory 2007–2013	Podané žádosti		Projekty s vydaným Rozhodnutím / podepsanou Smlouvou		Proplacené prostředky příjemcům		Prostředky v souhrnných žádostech zaúčtovaných PCO		Certifikované výdaje předložené EK	
		mil. Kč	mil. Kč	%	mil. Kč	%	mil. Kč	%	mil. Kč	%	mil. Kč
-	a	b	b/a	c	c/a	d	d/a	e	e/a	f	f/a
1.1	1 225,3	6 334,2	517,0	1 073,5	87,6	877,9	71,7	648,7	52,9	526,9	43,0
1	1 225,3	6 334,2	517,0	1 073,5	87,6	877,9	71,7	648,7	52,9	526,9	43,0
2.1	936,4	4 920,2	525,4	589,0	62,9	394,6	42,1	312,8	33,4	260,8	27,8
2	936,4	4 920,2	525,4	589,0	62,9	394,6	42,1	312,8	33,4	260,8	27,8
3.1	935,1	3 902,4	417,3	829,3	88,7	636,8	68,1	472,3	50,5	382,7	40,9
3	935,1	3 902,4	417,3	829,3	88,7	636,8	68,1	472,3	50,5	382,7	40,9
4.1	110,9	123,5	111,4	123,5	111,4	71,1	64,1	53,4	48,1	44,4	40,0
4	110,9	123,5	111,4	123,5	111,4	71,1	64,1	53,4	48,1	44,4	40,0
OP PA	3 207,7	15 280,3	476,4	2 615,3	81,5	1 980,5	61,7	1 487,3	46,4	1 214,7	37,9

Poznámka:

- Měnový kurz: 1 EUR = 25,3 CZK - měsíční kurz převzatý z MSC2007, „Prostředky v souhrnných žádostech zaúčtovaných PCO“ a „Certifikované výdaje předložené EK“ jsou přepočteny kurzem v době zaúčtování v IS Viola, tj. kurz není shodný s aktuálním měsíčním kurzem.

Zdroj: MSC2007 – 3. 8. 2012

7. POUŽITÉ POJMY

Alokace podpory (pro jednotlivé rozpočtové roky)

Objem finančních prostředků SF / FS a národních zdrojů určený pro daný OP na každý kalendářní rok programového období 2007–2013 na základě rozhodnutí EK. Alokace podpory na daný rok musí být vyčerpána s ohledem na pravidlo $n+3 / n+2$ (podrobněji viz níže).

Celková alokace podpory 2007–2013

Objem finančních prostředků ze SF / FS a národních zdrojů alokovaný pro NSRR (resp. jednotlivé OP) na celé programové období 2007–2013.

- Výpočet Celkové alokace podpory 2007–2013 v CZK: Prostředky v souhrnných žádostech zaúčtovaných PCO v CZK + („nezaúčtované prostředky v IS Viola“ v EUR * aktuální měsíční kurz).

Certifikované výdaje předložené EK

Výdaje, u kterých byla potvrzena správnost údajů a funkčnost systému řízení a kontroly na úrovni OP zaručující, že výdaje byly vynaloženy v souladu s předpisy EU a ČR. Certifikaci výdajů provádí PCO (Národní fond MF ČR). Certifikované výdaje jsou následně zaslány v žádosti o proplacení finančních prostředků EK, která nejpozději do dvou měsíců poté zašle certifikované finanční prostředky na účty PCO. Certifikované finanční prostředky se tedy považují za finanční prostředky vyčerpané z fondů EU.

Cílová hodnota indikátoru

Hodnota (plán) indikátoru, ke které se ŘO OP zavázal vůči EK v programovém dokumentu. Cílová hodnota může být dosažena až po ukončení realizace programu, tzn. datum cílové hodnoty se nemusí rovnat datu předpokládaného ukončení realizace programu. Cílová hodnota může být naplňována i v době udržitelnosti. V rámci cílové hodnoty indikátoru je zohledněna výchozí hodnota indikátoru.

Dosažená hodnota indikátoru

Hodnota průběžného naplnění indikátoru a datum, kdy byla hodnota indikátoru dosažena. Dosažená hodnota je sledována pomocí monitorovacích zpráv, které pravidelně předkládají příjemci ŘO OP / ZS. Dosažená hodnota je kumulativní údaj od začátku realizace projektu nebo přírůstkový údaj dle povahy indikátoru a jeho definice. Například:

- indikátory vztažené ke konkrétnímu období, např. „Počet proškolených osob v novém systému výuky za rok“
- podílové indikátory, např. „Změna počtu dopravních nehod na úsecích dotčených intervencí (%)“
- statistické indikátory.

V rámci dosažené hodnoty indikátoru je zohledněna výchozí hodnota indikátoru. Při interpretaci dat, jejichž výchozí hodnota je různá od nuly, je nutné uvádět všechny hodnoty společně (výchozí, cílová a dosažená).

Finančně ukončené projekty

Projekty, u kterých byly ukončeny všechny realizační a administrativní činnosti. Tedy takové projekty, u kterých příjemce předložil Závěrečnou monitorovací zprávu a závěrečnou Žádost o platbu. ŘO předloženou dokumentaci schválil a proplatil finanční prostředky na účet příjemce.

Globální grant – GG

Jeden ze způsobů implementace OP pro vybrané oblasti podpory nebo jejich části. V rámci GG jsou realizovány dílčí grantové projekty. Příjemce GG (nejčastěji ZS OP) je zodpovědný za řízení a implementaci globálního grantu. V programovém období 2007–2013 jsou GG realizovány v rámci OP Vzdělávání pro konkurenceschopnost a OP Lidské zdroje a zaměstnanost.

Nedokončené projekty

Projekty, které byly nestandardně ukončeny. Jedná se o situaci, kdy příjemce, ŘO nebo ZS vypověděli / odstoupili od vydaného Rozhodnutí / podepsané Smlouvy o poskytnutí dotace.

Podané žádosti

Žádosti o podporu ze SF / FS a národních zdrojů předložené žadateli v rámci vyhlašovaných výzev jednotlivých OP. Žadatelé vyplní elektronickou žádost o podporu a následně fyzicky odevzdají další požadované podklady k projektové žádosti. Podané žádosti o podporu jsou zaregistrovány v informačních systémech ŘO jednotlivých OP.

Projekt

Ucelený soubor aktivit financovaných z OP, které směřují k dosažení předem stanovených a jasně definovaných, měřitelných cílů. Projekt je realizován v určeném časovém horizontu podle zvolené strategie a s daným rozpočtem.

Podle způsobu realizace se rozlišují dva typy projektů:

Individuální projekt – IP

- Projekt s přímým způsobem financování, kdy konečný příjemce je zároveň konečným uživatelem, který obdrží podporu.

Grantový projekt – GP

- Projekt realizovaný v rámci globálního grantu, kde zprostředkovatelem finančních prostředků je nositel globálního grantu

Podle finanční náročnosti se vymezují dva typy projektů:

Běžný projekt

- Projekt s celkovými náklady nižšími než 50 mil. EUR

Velký projekt – VP

- Projekt s celkovými náklady přesahujícími 50 mil. EUR (např. v oblasti dopravy, vědy a výzkumu či životního prostředí)

Proplacené prostředky příjemcům

Objem finančních prostředků proplacených na účty příjemců po ukončení realizace projektu nebo jeho části (u etapového projektu). Do proplacených prostředků jsou započítávány také zálohové platby (předfinancování) v případě ex-ante financování. Finanční prostředky se proplácí na základě žádosti o platbu.

Prostředky v souhrnných žádostech zaúčtovaných PCO

Objem finančních prostředků v IP a GG, které ŘO autorizoval a v rámci souhrnného výkazu výdajů předložil PCO a které byly zaúčtovány v IS Viola.

Projekty / GG / GP s vydaným Rozhodnutím / podepsanou Smlouvou

Projekty schválené ke spolufinancování ze SF / FS a národních zdrojů, tj. projekty které splnily formální náležitosti, podmínky přijatelnosti, získaly dostatečné bodové ohodnocení v rámci hodnocení kvality, byly doporučeny ke spolufinancování a s příjemcem byl podepsán právní akt o poskytnutí dotace.

Výchozí hodnota indikátoru

Hodnota indikátoru naměřená před začátkem realizace projektu / programu. Hodnota se během realizace projektu / programu nemění. Výchozí hodnota indikátoru je zohledněna v rámci dosažené hodnoty. Při interpretaci dat, jejichž výchozí hodnota je různá od nuly, je nutné uvádět všechny hodnoty (výchozí, cílové a dosažené) společně. U statistických indikátorů může dojít ke změně výchozí hodnoty v případě, že se změní metodika jejich výpočtu a zpětně jsou dopočítávány časové řady.

Výzva

Aktivita ŘO příslušného OP vyzývající potenciální žadatele k podání žádostí o podporu podle předem stanovených podmínek. Každá výzva obsahuje číslo výzvy, název OP, prioritní osy a oblasti podpory, dále objem finančních prostředků určených na výzvu, termín a místo pro podávání žádostí, popis podporovaných aktivit a subjektů, seznam hodnotících kritérií a také kontakty na odpovědné implementační orgány. Výzva může být časově neomezená (tzv. průběžná; hodnocení přijatých žádostí je prováděno průběžně) nebo časově omezená (tzv. kolová; k hodnocení přijatých žádostí dochází až po uzavření výzvy).

Závazek příjemce

Hodnota (plán) indikátoru, ke které se příjemce zavázal realizací projektu vůči ŘO v Rozhodnutí / Smlouvě o poskytnutí dotace. V případě, že závazek silně překračuje cílové hodnoty stanovené v programovém dokumentu, mluvíme o tzv. přezávazkování indikátoru.

Žádosti ve schvalovacím procesu

Žádosti, které se nacházejí v procesu administrace. Projekty procházejí formální, finanční a kvalitativní kontrolou a hodnocením podle předem stanovených kritérií.

Žádosti vyřazené z administrace

Žádosti, které nesplnily podmínky výzvy pro čerpání finančních prostředků z SF / FS a národních zdrojů, nebo žádosti, které byly staženy samotným žadatelem.

8. SEZNAM ZKRATEK

AO	Auditní orgán	OP LZZ	Operační program Lidské zdroje a zaměstnanost
CRR	Centrum pro regionální rozvoj ČR	OP PA	Operační program Praha–Adaptabilita
ČOV	Čistírna odpadních vod	OP PI	Operační program Podnikání a inovace
DP ČR	Dopravní politika ČR	OP PK	Operační program Praha–Konkurenceschopnost
EK	Evropská komise	OP PS	Operační programy Přeshraniční spolupráce
ERDF	Evropský fond pro regionální rozvoj	OP VaVpl	Operační program Výzkum a vývoj pro inovace
ESF	Evropský sociální fond	OP VK	Operační program Vzdělávání pro konkurenceschopnost
EU	Evropská unie	OP TP	Operační program Technická pomoc
EUR	Společná evropská měna euro	OP ŽP	Operační program Životní prostředí
FS	Fond soudržnosti	OZE	Obnovitelné zdroje energie
GG	Globální grant	PCO	Platební a certifikační orgán
GP	Grantový projekt	PO	Prioritní osa
HMP	Hlavní město Praha	ROP	Regionální operační program / programy
HSÚS	Hospodářská, sociální a územní soudržnost	ROP JV	Regionální operační program Jihovýchod
ICT	Informační a komunikační technologie	ROP JZ	Regionální operační program Jihozápad
IOP	Integrovaný operační program	ROP MS	Regionální operační program Moravskoslezsko
IP	Individuální projekt	ROP SČ	Regionální operační program Střední Čechy
IPRM	Integrovaný plán rozvoje měst	ROP SM	Regionální operační program Střední Morava
IS	Informační systém	ROP SV	Regionální operační program Severovýchod
KD	Kombinovaná doprava	ROP SZ	Regionální operační program Severozápad
MD	Ministerstvo dopravy	RR	Regionální rada
MF	Ministerstvo financí	ŘO	Řídicí orgán
MMR	Ministerstvo pro místní rozvoj	ŘSD	Ředitelství silnic a dálnic
MMR-NOK	Národní orgán pro koordinaci	SF	Strukturální fondy
MMZ	Měsíční monitorovací zpráva o průběhu čerpání strukturálních fondů a Fondu soudržnosti a národních zdrojů	SFDI	Státní fond dopravní infrastruktury
MPO	Ministerstvo průmyslu a obchodu	SR	Státní rozpočet
MPSV	Ministerstvo práce a sociálních věcí	SŽDC	Správa železniční dopravní cesty
MSC2007	Monitorovací systém strukturálních fondů a fondu soudržnosti	TP	Technická pomoc
MSP	Malé a střední podniky	VaV	Výzkum a vývoj
MŠMT	Ministerstvo školství mládeže a tělovýchovy	VP	Velký projekt
MV	Ministerstvo vnitra	ZS	Zprostředkující subjekt / subjekty
MVE	Malé vodní elektrárny		
MŽP	Ministerstvo životního prostředí		
NSRR	Národní strategický referenční rámec		
OP	Operační program / programy		
OP ČR-PL	Operační program Přeshraniční spolupráce ČR–Polsko		
OP D	Operační program Doprava		

