

MĚSÍČNÍ MONITOROVACÍ ZPRÁVA
O PRŮBĚHU ČERPÁNÍ STRUKTURÁLNÍCH FONDŮ,
FONDU SOUDRŽNOSTI A NÁRODNÍCH ZDROJŮ
V PROGRAMOVÉM OBDOBÍ 2007–2013
AKTUALITA MĚSÍCE:
INTEGROVANÉ PLÁNY ROZVOJE MĚST

ČERVENEC 2011

Ministerstvo pro místní rozvoj
Odbor řízení a koordinace NSRR
Staroměstské náměstí 6
110 15 Praha 1

E-mail: nok@mmr.cz

Vydáno MMR-NOK 23. srpna 2011

OBSAH

1. ÚVOD	1
Účel zprávy.....	1
Struktura zprávy	1
Systém sběru dat	3
Aktuální sdělení MMR-NOK.....	3
Vývoj měnového kurzu	4
Přehled operačních programů ČR	6
Průběh čerpání SF / FS.....	7
2. STRUČNÝ PŘEHLED ČERPÁNÍ.....	9
3. REALIZACE NSRR.....	11
Finanční pokrok.....	11
Věcný pokrok.....	18
4. STAV PRAVIDLA N+3 / N+2.....	36
5. STAV SCHVALOVÁNÍ VELKÝCH PROJEKTŮ.....	42
6. INTEGROVANÉ PLÁNY ROZVOJE MĚST	46
IPRM financované z Integrovaného OP.....	47
IPRM financované z regionálních OP	50
Prostorové rozmístění IPRM.....	53
Realizace projektů z jiných OP s vazbou na IPRM.....	55
Závěr	55
7.A STAV TEMATICKÝCH OPERAČNÍCH PROGRAMŮ CÍLE 1	56
Operační program Doprava	56
Operační program Životní prostředí	60
Operační program Podnikání a inovace.....	65
Operační program Výzkum a vývoj pro inovace	70
Operační program Vzdělávání pro konkurenceschopnost.....	74
Operační program Lidské zdroje a zaměstnanost	80
Integrovaný operační program	87
Operační program Technická pomoc.....	91
7.B STAV REGIONÁLNÍCH OPERAČNÍCH PROGRAMŮ CÍLE 1	95
Regionální operační program regionu soudržnosti Severozápad.....	95
Regionální operační program regionu soudržnosti Moravskoslezsko	100
Regionální operační program regionu soudržnosti Jihovýchod.....	104
Regionální operační program regionu soudržnosti Střední Morava	108
Regionální operační program regionu soudržnosti Severovýchod	112
Regionální operační program regionu soudržnosti Jihozápad	116
Regionální operační program regionu soudržnosti Střední Čechy	121
7.C STAV OPERAČNÍCH PROGRAMŮ CÍLE 2	125
Operační program Praha–Konkurenceschopnost.....	125
Operační program Praha–Adaptabilita.....	129
8. POUŽITÉ POJMY	134
9. SEZNAM ZKRATEK	138

1. ÚVOD

ÚČEL ZPRÁVY

Měsíční monitorovací zpráva o průběhu čerpání strukturálních fondů, Fondu soudržnosti a národních zdrojů (dále MMZ) představuje **hlavní výstup monitoringu** realizace operačních programů (dále OP) v programovém období 2007–2013.

Vydávání MMZ je v gesci Národního orgánu pro koordinaci (dále MMR-NOK), který má ze své centrální koordinační role přístup k agregovaným informacím o realizaci strukturální pomoci EU v ČR. Stejně jako u většiny ostatních zpráv zpracovávaných na úrovni Národního strategického referenčního rámce (dále NSRR), tj. na národní úrovni, využívá MMR-NOK údaje poskytované z nižších úrovní monitorování. Informační hodnota této zprávy **tedy přímo závisí na kvalitě a úplnosti informací poskytovaných řídicími orgány jednotlivých OP a příjemci pomoci**. Měsíční monitorovací zpráva vychází **zpravidla 23. dne následujícího kalendářního měsíce**, za který je zpráva sestavována.

Účel předkládané MMZ je dvojí povahy:

- Zpráva podává informace o pokroku čerpání strukturální pomoci nejen zainteresovaným institucím, ale i široké veřejnosti.
- Zpráva je nástrojem efektivního řízení strukturální pomoci EU. Poskytnutí pravidelného, podrobného a shrnujícího přehledu o průběhu čerpání strukturálních fondů, Fondu soudržnosti (dále jen SF / FS) a národních zdrojů vede nejen k účinnější kontrole, ale také díky možnosti porovnání jednotlivých OP a identifikaci problému ke stálému zkvalitňování implementačního procesu.

Následující komentované tabulky poskytují nejdůležitější informace o postupu čerpání prostředků SF / FS a národních zdrojů **za uplynulý měsíc srpen 2011**. Při jejich vytváření se MMR-NOK opírá po stránce metodické o Metodiku monitorování programů strukturálních fondů a Fondu soudržnosti pro programové období 2007–2013 a po stránce datové o výstupní sestavy centrálního informačního systému pro monitorování programů SF / FS a národních zdrojů pro období 2007–2013 (ms2007), tj. MSC2007.

STRUKTURA ZPRÁVY

MMZ se ve své struktuře dělí na **sedm obsahově odlišných oddílů**:

- Kapitola „Stručný přehled čerpání“ nabízí na jedné stránce grafické shrnutí klíčových dat o čerpání SF / FS.
- Kapitola „Realizace NSRR“ prezentuje finanční a věcný pokrok implementace Národního strategického referenčního rámce prostřednictvím klíčových stavů čerpání finančních

prostředků ze SF / FS a národních zdrojů a dále prostřednictvím vybraných indikátorů NSRR. Jedná se o souhrnný, národní pohled, jehož základem jsou agregovaná data za jednotlivé OP.

- Kapitola „Stav pravidla n+3 / n+2“ se věnuje kontrole dodržování tohoto důležitého finančního instrumentu za účelem předcházení ztráty finančních prostředků.
- Kapitola „Stav schvalování velkých projektů“ je zaměřena na postup schvalování velkých projektů OP Doprava, OP Životní prostředí a OP Výzkum a vývoj pro inovace na národní úrovni a na úrovni Evropské komise.
- Kapitoly „Stav tematických a regionálních operačních programů cíle 1 a 2“ tvoří nejobsáhlejší část MMZ a informují o stavu realizace strukturální pomoci z jednotlivých OP.
- Čtvrtletně je do MMZ zařazována kapitola „Stav operačních programů přeshraniční spolupráce cíle 3“, která se věnuje stavu čerpání finančních prostředků v rámci jednotlivých OP přeshraniční spolupráce.
- V MMZ bývá také uváděna speciální kapitola na konkrétní téma.

V celém dokumentu se pracuje s několika **druhy tabulek**. U každého OP jsou uvedeny dva druhy tabulek:

- Tabulky „Údaje o projektech / grantových projektech (dále GP) / globálních grantech (dále GG)“ sledují proces administrace projektů před zahájením čerpání, poskytují informace o počtu projektů / GP / GG a výši na ně vázaných finančních prostředků v CZK. Ve sloupci „Podané žádosti“, „Projekty / GP / GG vyřazené z administrace“, „Projekty / GP / GG s vydaným Rozhodnutím / podepsanou Smlouvou“ a „Finančně ukončené projekty / GP / GG“ jsou uvedeny souhrnné údaje o projektech / GP / GG od počátku programového období do dne vygenerování výstupní sestavy z MSC2007. Projekty / GP / GG ve schvalovacím procesu jsou dynamického charakteru, v tabulkách je tedy zachycen pouze jejich aktuální stav ke dni, kdy byla sestava vygenerována (tzn. jde o stavy projektu / GP / GG, které zahrnují podané žádosti až do jejich schválení).
- Druhý typ tabulek „Údaje o stavu čerpání finančních prostředků“ se pak zaměřuje na schválené projekty / GP / GG a umožňuje rychle zjistit, jak čerpání daného OP pokračuje (viz obr. 1 Schéma průběhu čerpání finančních prostředků). Tato tabulka pracuje s finančními prostředky v CZK a s kumulativními hodnotami, které jsou dále vztaheny k celkové alokaci na programové období 2007–2013.

Dále se v dokumentu pracuje s těmito tabulkami:

- Tabulky „Vybrané projektové indikátory.“ obsahují informace o indikátorech agregovaných z úrovně projektů. Tabulky obsahují základní čtyři hodnoty pro každý indikátor – cílová hodnota, výchozí hodnota, závazek příjemců a dosažená hodnota.
- Tabulka „Stav pravidla n+3 vzhledem k alokaci 2007–2013“ sleduje plnění pravidla n+3 pro alokaci 2008 jednotlivých OP. V tabulce jsou vybrané ukazatele o stavu čerpání

finančních prostředků vztahovány k alokaci za příspěvek Společenství (SF / FS). Finanční prostředky jsou vyjádřené v EUR.

- Tabulky „Přehled velkých projektů“ obsahují data o schvalovacím procesu velkých projektů, včetně finančního objemu VP a jejich podílu k alokaci oblasti podpory a alokaci OP.

SYSTÉM SBĚRU DAT

Sběr dat pro tabulkovou část MMZ je standardně prováděn **z centrálního informačního systému** pro monitorování programů SF / FS pro období 2007–2013 (ms2007), tj. MSC2007. Datum generování dat je nastaven na 3. den v měsíci, případně na 1. středu v měsíci, pokud bude 3. den v měsíci připadat na sobotu, neděli, pondělí nebo úterý. Nutnou podmínkou pro zajištění souladu mezi obsahem MMZ a reálným stavem implementace jednotlivých OP je **respektování Metodiky monitorování programů SF / FS pro programové období 2007–2013 všemi zúčastněnými subjekty**.

Data v takto vygenerovaných sestavách se vztahují k poslednímu dni v předcházejícím měsíci. Pro komentáře MMR-NOK jsou zásadně využívána data z MSC2007. **Jen doplňkově** jsou informace získávány **přímo od řídicích orgánů, případně z internetových stránek jednotlivých OP**, a dalších subjektů zapojených do implementační struktury NSRR.

Pokud není uvedeno jinak, veškeré datové výstupy a informace uváděné v MMZ, jsou platné ke stejnému dni, kdy jsou generovány sestavy se zdrojovými daty z MSC2007.

AKTUÁLNÍ SDĚLENÍ MMR-NOK

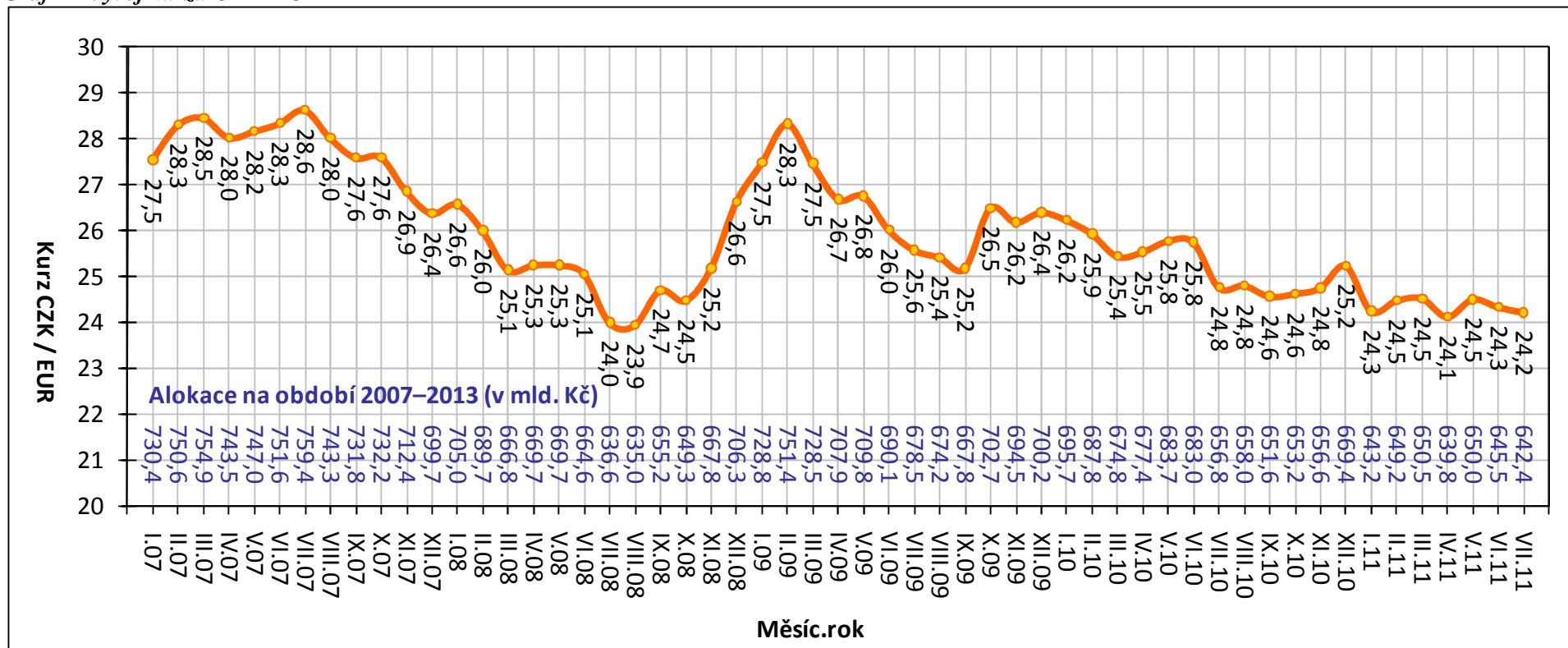
Do měsíční monitorovací zprávy za měsíc srpen 2011 MMR-NOK připravil **speciální kapitolu** „Integrované plány rozvoje měst“. Kapitola podává informace o vzájemně obsahově a časově provázaných projektech zaměřených na realizaci ve vymezené části města nebo v rámci tematického přístupu na celém území města, směřující k dosažení společného cíle daného území. Integrované plány rozvoje měst jsou podporovány v rámci Integrovaného OP či regionálních OP.

VÝVOJ MĚNOVÉHO KURZU

Celková alokace na NSRR je stanovena v EUR, proto je klíčové pro úspěšnou a efektivní implementaci SF / FS přepočítávání kurzu CZK–EUR. Měnový kurz v MMZ je přebírán MSC2007 z informačního systému Viola¹. Do IS Viola se přenáší kurz, který stanovuje Evropská centrální banka na následující měsíc, každý předposlední den v měsíci. Na počátku programového období 2007–2013, tedy v lednu 2007, byl kurz CZK vůči EUR stanoven na 27,54. Ke dni generování sestav se zdrojovými daty, tj. k 3. srpnu 2011, byla výše měnového kurzu stanovena na 24,22 Kč za EUR. Celkově můžeme konstatovat posílení kurzu CZK vůči EUR od počátku programového období o 12,1 %.

¹ IS Viola slouží k finančnímu řízení a účtování finančních prostředků z fondů EU v České republice na účtech Platebního a certifikačního orgánu v rámci účetní jednotky Ministerstva financí.

Graf 1 - Vývoj kurzu CZK–EUR



Poznámka:

- Alokace na období 2007–2013 je tvořena pouze zdroji EU, tzn. bez národních zdrojů.

Zdroj: MSC2007 – 3. 8. 2011

PŘEHLED OPERAČNÍCH PROGRAMŮ ČR

Česká republika využívá ve své implementační struktuře systém doplňkovosti tematických a regionálních OP. Jednotlivé OP spadají do gesce různých resortů, tj. řídicích orgánů (dále ŘO), které jsou zodpovědné za provádění OP se všemi jeho aspekty.

Z 26 aktivit v rámci Národního strategického referenčního rámce (24 OP a dva síťové programy) se **18 operačních programů nachází v gesci českých řídicích orgánů**. Vzhledem k tříměsíční aktualizaci dat o čerpání (na základě spolupráce se zahraničními partnery) MMR-NOK sleduje jen 17 z 18 OP v gesci českých ŘO, tj. bez OP ČR–Polsko.

Následující tabulka zobrazuje přehled základních informací o jednotlivých OP.

Tab. 1 - Přehled operačních programů programového období 2007–2013

Zkratka OP	Název OP / ROP a zdroj financování	Řídicí orgán	Podíl na alokaci NSRR
1. cíl: Konvergence			
Tematické OP			
1. OP D	OP Doprava (FS / ERDF)	Ministerstvo dopravy	21,8
2. OP ŽP	OP Životní prostředí (FS / ERDF)	Ministerstvo životního prostředí	18,5
3. OP PI	OP Podnikání a inovace (ERDF)	Ministerstvo průmyslu a obchodu	11,5
4. OP VaVpl	OP Výzkum a vývoj pro inovace (ERDF)	Ministerstvo školství, mládeže a tělovýchovy	7,8
5. OP VK *	OP Vzdělávání pro konkurenceschopnost (ESF)	Ministerstvo školství, mládeže a tělovýchovy	6,9
6. OP LZZ *	OP Lidské zdroje a zaměstnanost (ESF)	Ministerstvo práce a sociálních věcí	6,9
7. IOP *	Integrovaný operační program (ERDF)	Ministerstvo pro místní rozvoj	6,0
8. OP TP *	OP Technická pomoc (ERDF)	Ministerstvo pro místní rozvoj	0,9
Regionální OP			
9. ROP SZ	ROP pro NUTS II Severozápad (ERDF)	RR Severozápad (Ústí nad Labem)	2,8
10. ROP MS	ROP pro NUTS II Moravskoslezsko (ERDF)	RR Moravskoslezsko (Ostrava)	2,7
11. ROP JV	ROP pro NUTS II Jihovýchod (ERDF)	RR Jihovýchod (Brno)	2,7
12. ROP SM	ROP pro NUTS II Střední Morava (ERDF)	RR Střední Morava (Olomouc)	2,5
13. ROP SV	ROP pro NUTS II Severovýchod (ERDF)	RR Severovýchod (Hradec Králové)	2,5
14. ROP JZ	ROP pro NUTS II Jihozápad (ERDF)	RR Jihozápad (České Budějovice)	2,3
15. ROP SČ	ROP pro NUTS II Střední Čechy (ERDF)	RR Střední Čechy (Praha)	2,1
2. cíl: Regionální konkurenceschopnost a zaměstnanost			
16. OP PK	OP Praha–Konkurenceschopnost (ERDF)	Magistrát hlavního města Prahy	0,9
17. OP PA	OP Praha–Adaptabilita (ESF)	Magistrát hlavního města Prahy	0,4
3. cíl: Evropská územní spolupráce			
18. ČR–PL	OP Přeshraniční spolupráce ČR–Polsko (ERDF)	Ministerstvo pro místní rozvoj	0,8
19. ČR–SR **	OP Přeshraniční spolupráce SR–ČR (ERDF)	---	---
20. R–ČR **	OP Přeshraniční spolupráce Rakousko–ČR (ERDF)	---	---
21. S–ČR **	OP Přeshraniční spolupráce Sasko–ČR (ERDF)	---	---
22. B–ČR **	OP Přeshraniční spolupráce Bavorsko–ČR (ERDF)	---	---
23. OP MS **	OP Mezuregionální spolupráce	---	---
24. OP NS **	OP Nadnárodní spolupráce	---	---
25. Interact **	Servisní program INTERACT II	---	---
26. ESPON **	Program ESPON 2013	---	---

* OP je tzv. víceúčelový operační program, tzn. že OP je vedle 1. cíle "Konvergence" financován také z finančních prostředků pro 2. cíl "Regionální konkurenceschopnost a zaměstnanost".

** OP není v gesci českého ŘO.

PRŮBĚH ČERPÁNÍ SF / FS

Pro úplné porozumění vývoje implementace SF / FS a národních zdrojů je nezbytná znalost jejího **průběhu** (viz obr. 1).

Vyhlášení výzvy

ŘO / ZS vyhláší pravidelně časově vymezené **výzvy** k předkládání žádostí o podporu v rámci jednotlivých prioritních os a oblastí podpory.

Hodnocení a výběr projektu

V termínech vyhlášených výzev jsou na ŘO / ZS podávány žádosti o podporu, které musí být v souladu s cíli daného OP, z něhož chce žadatel prostředky čerpat. Podrobné podmínky finanční podpory jsou přesně nadefinovány ve vyhlášené výzvě. V rámci schvalovacího procesu ŘO / ZS hodnotí podané žádosti a na základě předem definovaných výběrových kritérií vybírá projekty, jimž bude dotace udělena. S žadateli, jejichž žádosti splní stanovená kritéria, je podepsán právní akt o poskytnutí dotace.

Realizace a proplácení

Platby příjemcům podpory probíhají na základě žádostí o platbu, které příjemce předkládá na ŘO / ZS. Platby příjemcům probíhají formou ex-post plateb (následné proplácení výdajů již vynaložených příjemcem) či formou ex-ante plateb (formou poskytnutí prostředků příjemci před realizací jeho výdajů na projekt). Rozhodnutí o formě plateb příjemci je plně v kompetenci ŘO po dohodě se správcem kapitoly státního rozpočtu.

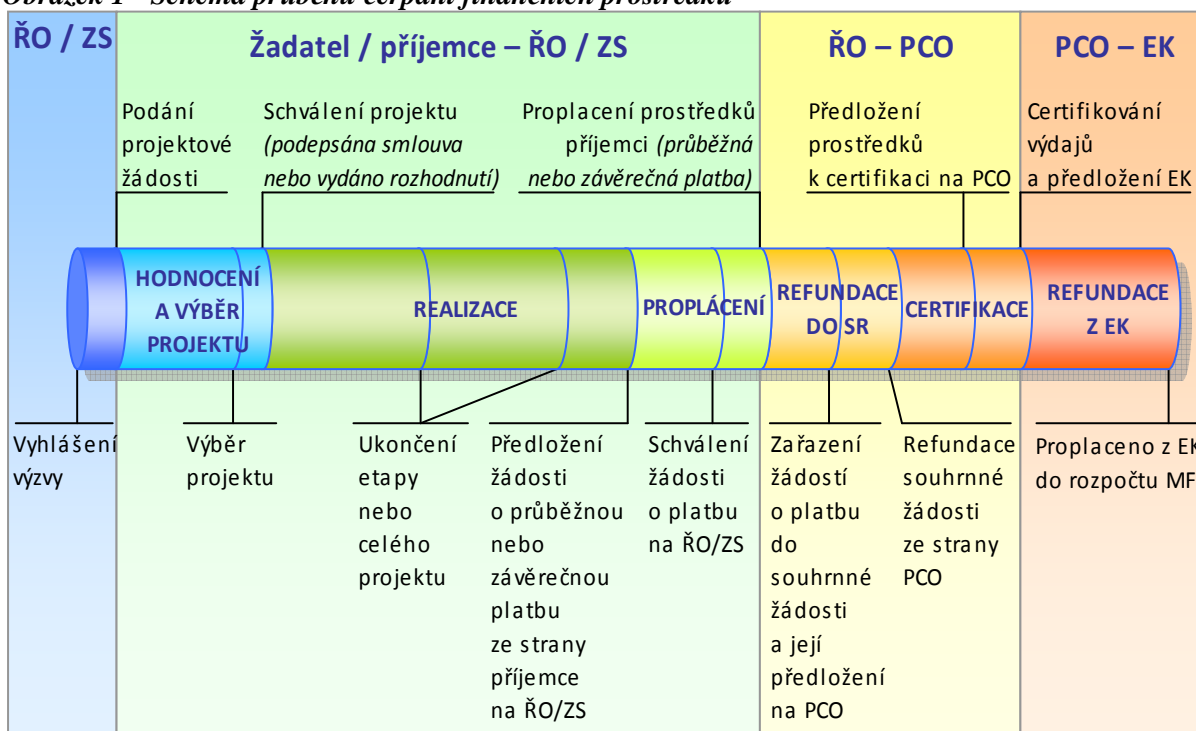
Při předkládání žádostí o platby příjemci odůvodní předkládané výdaje a prokážou, že odpovídají podmínkám realizace projektů obsažených v Rozhodnutí / Smlouvě o poskytnutí dotace. Veškeré platební nároky musí být podloženy doklady, které prokážou, že se jedná o prostředky vynaložené efektivně, hospodárně, účelně a transparentně. Doklady o projektech musí být kdykoliv k dispozici pro kontroly a auditní šetření.

Certifikace

Systém finančních toků (prostředků z rozpočtu EU) je založen na principu **předfinancování** ze státního rozpočtu (dále SR). To znamená, že podíl EU (až 85 %), který je určen na spolufinancování OP, je nejprve předfinancován z rozpočtu jednotlivých kapitol SR (ŘO) a až poté je podíl EU refundován zpět do dané kapitoly SR ze zdrojového účtu Platebního a certifikačního orgánu (dále PCO; odbor Národní fond MF). Aby bylo možné podíl EU předfinancovat ze SR, je nutné, aby jednotlivé kapitoly SR (ŘO) měly ve svém rozpočtu na daný rok dostatečné množství finančních prostředků.

Prostředky podílu národního financování ze zdrojů SR (15 %) jsou příjemcům uvolňovány stejným způsobem jako prostředky SR na předfinancování podílu EU (85 %).

Obrázek 1 - Schéma průběhu čerpání finančních prostředků

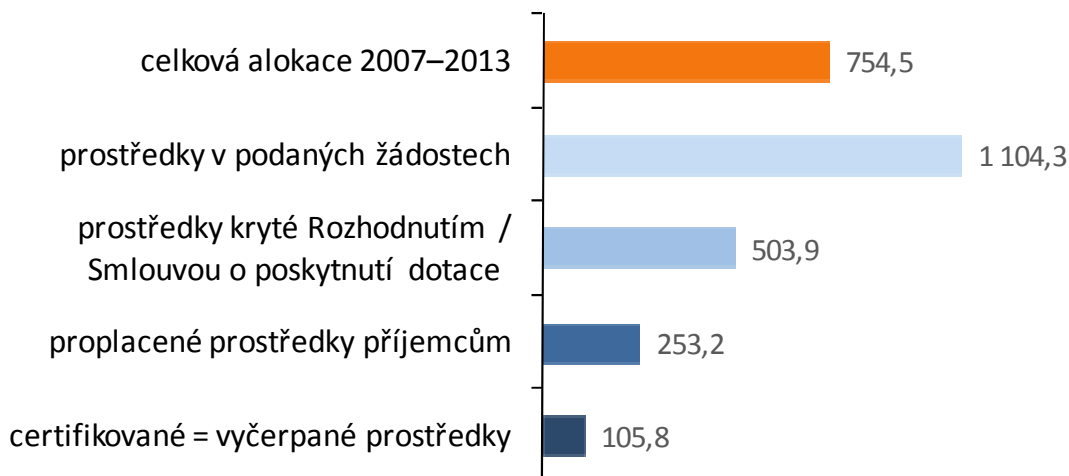


Výběr ukazatelů sledovaných v MMZ je proto nastaven takovým způsobem, aby pokrýval **celý cyklus čerpání** (obr. 1), tj. podané žádosti o podporu, vyřazené projekty, projekty ve schvalovacím procesu či schválené projekty, prostředky proplacené příjemcům až po prostředky v souhrnných žádostech zaúčtovaných PCO a certifikaci uskutečněných výdajů.

2. STRUČNÝ PŘEHLED ČERPÁNÍ

Souhrnný stav čerpání ze SF / FS a národních zdrojů v mld. Kč

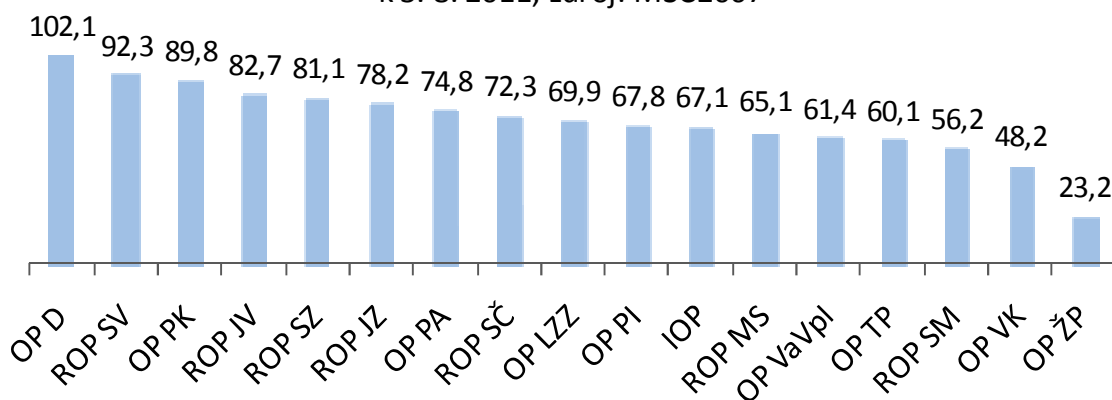
k 3. 8. 2011, zdroj: MSC2007



Stav prostředků krytých Rozhodnutím / Smlouvou o poskytnutí dotace* v %

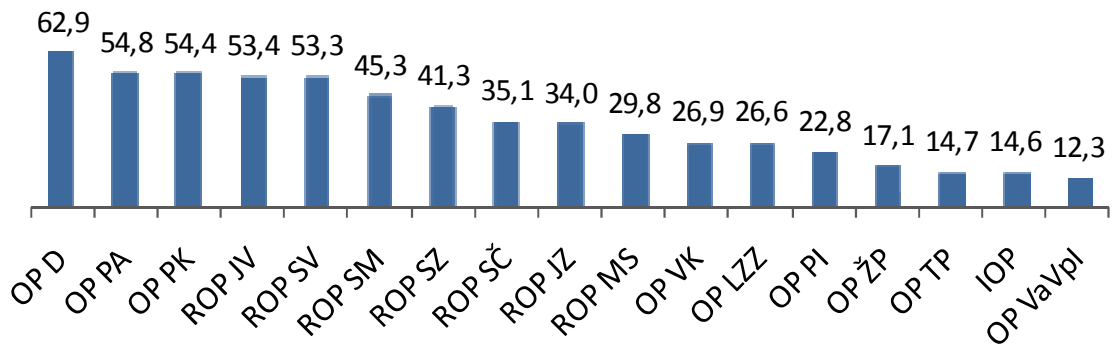
vzhledem k celkové alokaci OP v programovém období 2007–2013

k 3. 8. 2011, zdroj: MSC2007



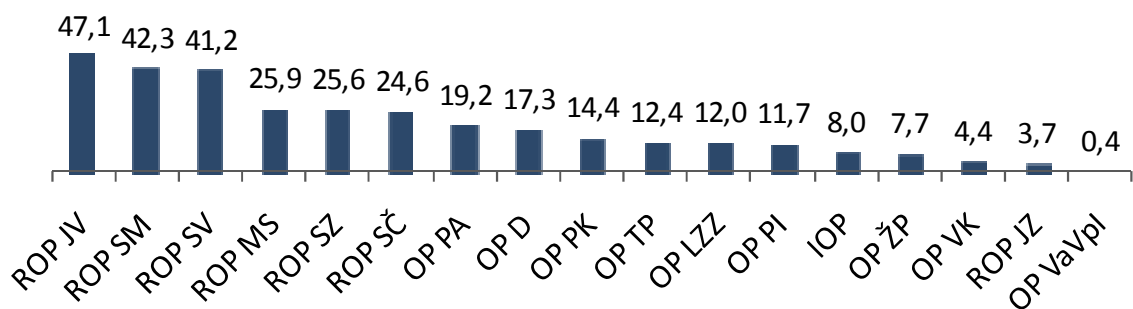
* Zahrnuty individuální projekty (IP), grantové projekty (GP) a EK neschválené velké projekty

Stav proplacených prostředků příjemcům * v %
vzhledem k celkové alokaci OP v programovém období 2007–2013
k 3. 8. 2011, zdroj: MSC2007



* Zahrnuty ex-ante, průběžné a ex-post platby

Stav certifikovaných finančních prostředků* v %
vzhledem k celkové alokaci OP v programovém období 2007–2013
k 3. 8. 2011, zdroj: MSC2007



* Finanční prostředky vyčerpané ze SF / FS a národních zdrojů

3. REALIZACE NSRR

FINANČNÍ POKROK

Realizace NSRR² k 3. srpnu 2011

Od počátku programového období k 3. srpnu 2011 bylo v rámci politiky hospodářské a sociální soudržnosti EU realizované na území České republiky podáno 68 958 žádostí o podporu v celkové hodnotě 1 104,3 mld. Kč. To představuje 146,4 % celkové alokace NSRR na programové období 2007–2013. Řídící orgány a zprostředkující subjekty OP doposud vydaly 30 365 Rozhodnutí / Smluv o poskytnutí dotace v celkové výši 503,9 mld. Kč, což činí 66,8 % celkové alokace. Proplacené prostředky na účty příjemců dosahují 253,2 mld. Kč, tedy 33,6 % celkové alokace NSRR. Certifikované výdaje předložené EK činí 105,8 mld. Kč, což je 14,0 % celkové alokace NSRR na programové období 2007–2013.

Podané žádosti

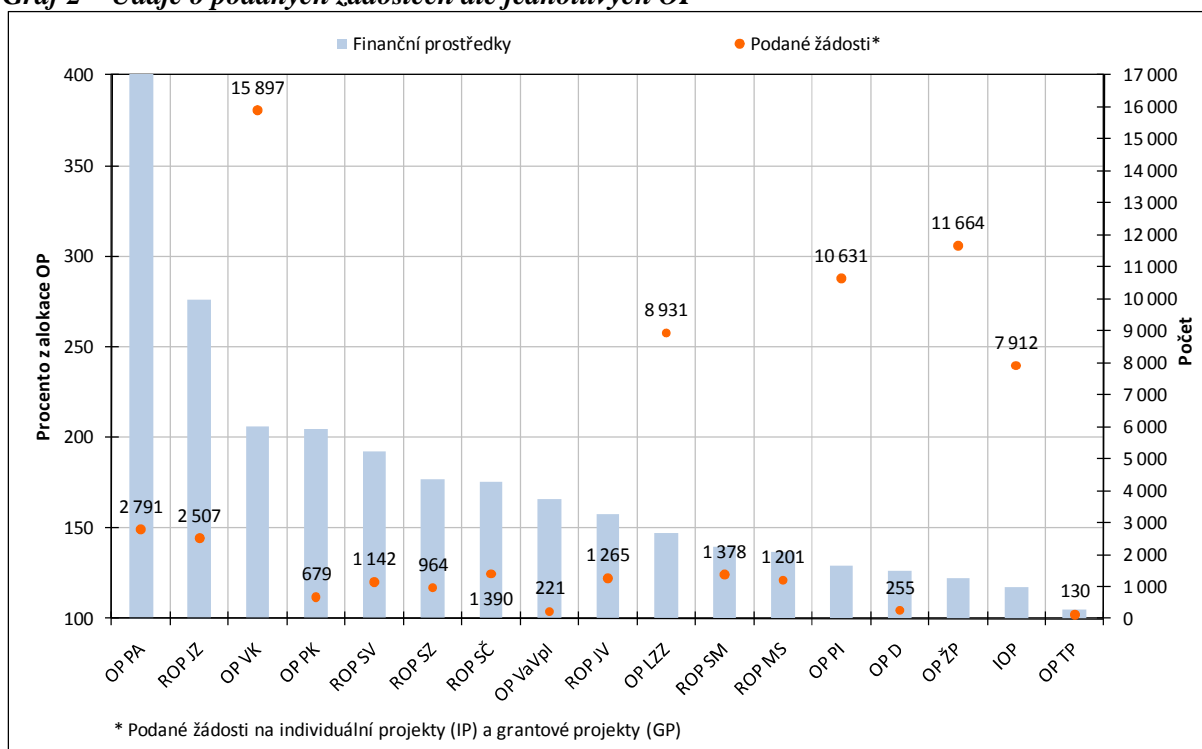
K 3. srpnu 2011 předložili žadatelé o dotaci ze SF / FS celkem 51 628 **žádostí na individuální projekty** v celkové hodnotě 1 022,2 mld. Kč. V OP Lidské zdroje a zaměstnanost a OP Vzdělávání pro konkurenceschopnost je dále předloženo 106 **žádostí na globální granty** v hodnotě 35,0 mld. Kč, v rámci těchto GG žadatelé podali 17 330 **žádostí na grantové projekty** v hodnotě 82,1 mld. Kč. Ve druhé polovině pátého roku ze sedmi let programového období objem finančních prostředků v podaných žádostech na **IP / GP převyšuje celkovou alokaci NSRR** (754,5 mld. Kč) o **46,4 %**.

Graf 2 nabízí srovnání jednotlivých OP prostřednictvím počtu podaných žádostí a finančních prostředků v žádostech od počátku programového období vůči celkové alokaci OP. Stav, kdy finanční prostředky v podaných žádostech převyšují alokaci OP, svědčí o vysoké absorpční kapacitě českých operačních programů.

V **meziměsíčním srovnání** se celkový počet podaných žádostí navýšil o 2 977 žádostí na individuální projekty v hodnotě 20,7 mld. Kč a o 735 žádostí na grantové projekty v hodnotě 3,4 mld. Kč. Počet žádostí na globální granty se ve sledovaném období nezměnil.

² Údaje pouze za 17 operačních programů prvního a druhého cíle, tzn. bez operačních programů spadajících do třetího cíle politiky hospodářské a sociální soudržnosti EU realizované v České republice.

Graf 2 – Údaje o podaných žádostech dle jednotlivých OP



Zdroj: MSC2007 – 3. 8. 2011

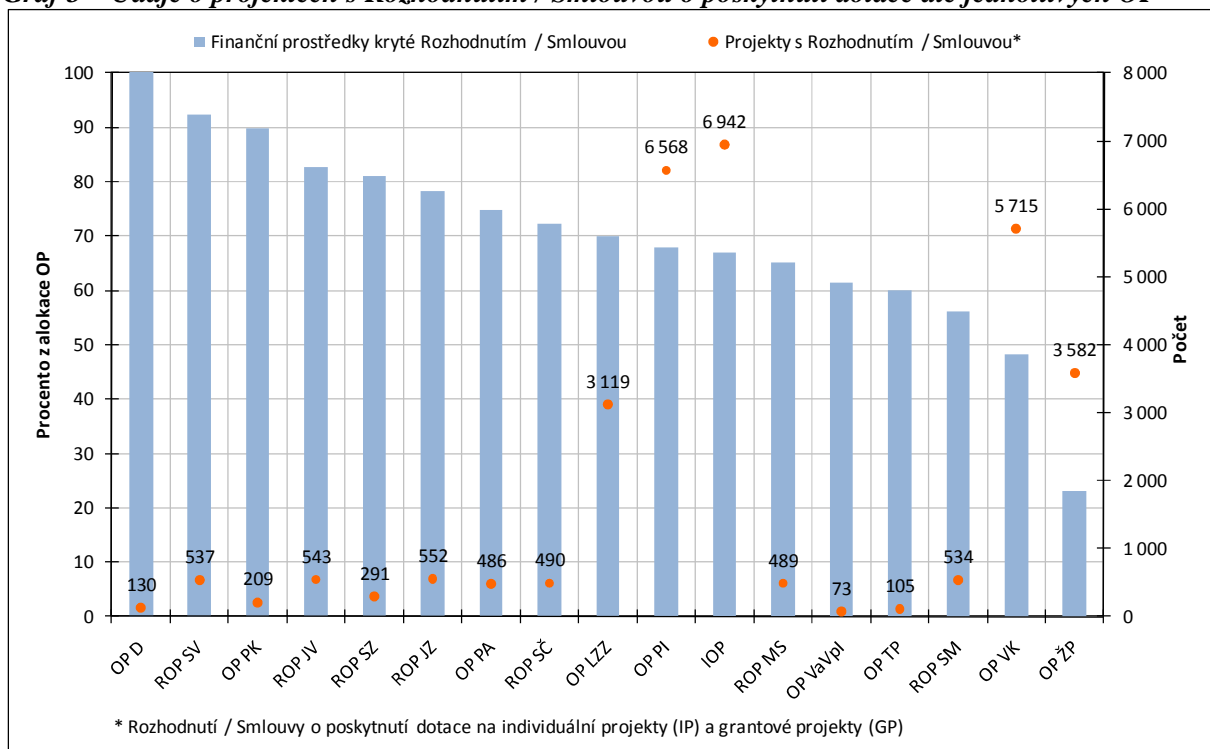
Projekty s vydaným Rozhodnutím / podepsanou Smlouvou

K 3. srpnu 2011 řídicí orgány a zprostředkující subjekty OP schválily ke spolufinancování ze SF / FS a národních zdrojů 25 922 **individuálních projektů** v celkové hodnotě 484,8 mld. Kč a 105 **globálních grantů** v hodnotě 32,3 mld. Kč. V rámci GG bylo vydáno Rozhodnutí / podepsána Smlouva o poskytnutí dotace na 4 443 **grantových projektů** v hodnotě 19,1 mld. Kč. Objem finančních prostředků **IP / GP** s vydaným Rozhodnutím / podepsanou Smlouvou představuje **66,8 % celkové alokace NSRR**.

Graf 3 nabízí srovnání jednotlivých OP na základě počtu projektů a finančních prostředků s Rozhodnutím / Smlouvou o poskytnutí dotace od počátku programového období ve vztahu k celkové alokaci OP.

V **meziměsíčním srovnání** se celkový počet individuálních projektů s Rozhodnutím / Smlouvou o poskytnutí dotace navýšil o 637 projektů v celkové hodnotě 7,7 mld. Kč. Počet schválených globálních grantů se ve sledovaném období nezměnil, zatímco počet schválených grantových projektů se zvýšil o 61 projektů v hodnotě 232,3 mil. Kč.

Graf 3 – Údaje o projektech s Rozhodnutím / Smlouvou o poskytnutí dotace dle jednotlivých OP



Zdroj: MSC2007 – 3. 8. 2011

K 3. srpnu 2011 bylo **vyřazeno z administrace** z důvodu nesplnění podmínek výzvy nebo stažení žádosti samotným žadatelem celkem 27 279 žádostí na IP / GP v celkové hodnotě 378,0 mld. Kč. Tato částka tvoří 38,8 % celkového počtu podaných žádostí na IP / GP a současně 34,2 % finančních prostředků ve všech podaných žádostech na IP / GP.

Proplacené prostředky příjemcům

Ke sledovanému datu byly na účty příjemců vyplaceny prostředky v celkové výši **253,2 mld. Kč**, tedy **33,6 % celkové alokace NSRR** a současně **50,2 % prostředků krytých Rozhodnutím / Smlouvou o poskytnutí dotace**. V meziměsíčním srovnání je evidován **nárůst** objemu vyplacených prostředků příjemcům o 7,9 mld. Kč, tj. o 3,2 % více oproti stavu v předchozím měsíci.

Největší objem vyplacených prostředků příjemcům vůči alokaci operačního programu vykazuje OP Doprava (62,9 %), OP Praha–Adaptabilita (54,8 %) a OP Praha–Konkurenceschopnost (54,4 %). Více než 50 % celkové alokace proplátily také ROP Jihovýchod a ROP Severovýchod.

Naopak **nejnižší hodnoty** jsou evidovány u OP Výzkum a vývoj pro inovace (12,3 %), Integrovaného OP (14,6 %) a OP Technická pomoc (14,7 %).

V meziměsíčním srovnání došlo v průběhu července 2011 k **největšímu relativnímu navýšení** vyplacených prostředků příjemcům v OP Výzkum a vývoj pro inovace (o 20,3 %), OP Vzdělávání pro konkurenceschopnost (o 10,2 %) a OP Lidské zdroje a zaměstnanost (o 6,5 %). U OP Výzkum a vývoj pro inovace NOK eviduje v posledních měsících výrazné meziměsíční navýšování tohoto stavu.

Doposud bylo **finančně ukončeno 11 558 projektů v celkové hodnotě 107,7 mld. Kč**. Z celkového počtu projektů schválených ke spolufinancování ze SF / FS a národních zdrojů tak byly realizační a administrativní činnosti ukončeny u **38,1 % projektů**.

Certifikované výdaje předložené Evropské komisi

Certifikované výdaje předložené EK jsou považovány za prostředky vyčerpané z celkové alokace NSRR na programové období 2007–2013. K 3. srpnu 2011 byly Platebním a certifikačním orgánem certifikovány výdaje v celkové hodnotě **105,8 mld. Kč**, což je **14 % celkové alokace NSRR**. Uvedený objem finančních prostředků zahrnuje výdaje na IP / GG jak z fondů EU (85 %), tak také z národních veřejných zdrojů (15 %).

V **meziměsíčním srovnání** se navýšil objem certifikovaných výdajů u ROP MS, a to o 13 % na současných 5,3 mld. Kč (25,9 % celkové alokace OP).

Stav certifikovaných výdajů a prostředků v souhrnných žádostech zaúčtovaných PCO na úrovni jednotlivých OP ve vztahu k pravidlu n+3 / n+2 je detailně popsán v následující kapitole.

Tab. 2 - Údaje o projektech podle jednotlivých OP a fondů EU (EU a národní zdroje)

Operační program / Fond	ŘO	Podané žádosti		Žádosti vyřazené z administrace		Žádosti ve schvalovacím procesu		Projekty s vydaným Rozhodnutím / podepsanou Smlouvou		Finančně ukončené projekty	
		počet	mil. Kč	počet	mil. Kč	počet	mil. Kč	počet	mil. Kč	počet	mil. Kč
-	-	a	b	c	d	e	f	g	h	i	j
-	-	od počátku období		od počátku období		aktuální stav		od počátku období		od počátku období	
OP D	MD	255	209 647,0	43	11 288,7	82	31 955,7	130	169 253,0	63	31 379,0
OP ŽP	MŽP	11 664	171 867,8	3 781	62 658,6	4 301	76 518,7	3 582	32 690,5	1 730	10 059,5
OP PI	MPO	10 631	112 812,9	2 450	31 154,0	1 613	22 518,4	6 568	59 140,5	2 162	10 525,2
OP LZZ	MPSV	8 931	77 385,2	5 138	34 199,5	674	8 144,6	3 119	36 705,7	7	97,8
OP VaVpl	MŠMT	221	97 716,9	114	42 419,7	34	19 086,7	73	36 210,5	0	0,0
IOP	MMR	7 912	53 095,9	643	15 832,8	327	6 287,5	6 942	30 357,0	5 345	5 423,4
OP VK	MŠMT	15 897	107 377,4	7 233	51 991,2	2 949	27 493,4	5 715	25 142,9	7	34,4
OP TP	MMR	130	7 443,4	23	2 024,3	2	401,8	105	4 264,7	42	861,5
ROP SZ	RR SZ	964	37 883,6	552	17 024,8	121	3 159,8	291	17 395,9	130	6 554,4
ROP MS	RR MS	1 201	28 147,1	564	10 538,0	148	3 920,4	489	13 427,5	273	4 399,6
ROP JV	RR JV	1 265	32 403,2	661	12 178,8	61	3 348,0	543	16 990,3	385	9 924,2
ROP SM	RR SM	1 378	26 727,5	673	10 435,5	171	5 105,1	534	10 763,3	417	7 653,3
ROP SV	RR SV	1 142	36 732,3	586	16 661,0	19	1 733,7	537	17 633,3	271	6 736,8
ROP JZ	RR JZ	2 507	48 847,4	1 903	32 031,1	52	2 590,8	552	13 852,2	307	5 885,6
ROP SČ	RR SČ	1 390	28 274,4	633	11 818,9	267	4 853,1	490	11 657,9	253	4 832,8
OP PK	HMP	679	13 782,6	434	6 207,1	36	788,2	209	6 057,6	102	3 023,5
OP PA	HMP	2 791	14 139,3	1 848	9 547	457	1 752,3	486	2 329,4	64	292,0
ESF	-	27 619	198 901,9	14 219	95 737,2	4 080	37 390,3	9 320	64 178,0	78	424,2
ERDF	-	33 887	600 280,3	10 604	228 518,2	4 570	85 769,5	18 713	282 131,9	10 424	80 938,3
FS	-	7 452	305 102,0	2 456	53 755,1	2 664	96 498,6	2 332	157 562,2	1 056	26 320,4
NSRR	-	68 958	1 104 284,2	27 279	378 010,5	11 314	219 658,3	30 365	503 872,1	11 558	107 683,0

Poznámka:

- Tabulka zahrnuje údaje za individuální projekty (IP) a grantové projekty (GP).
- Projekty vybrané k realizaci Řídicím výborem OP ŽP, tj. projekty s dosud nepodepsanou Smlouvou / vydaným Rozhodnutím o poskytnutí dotace, jsou zahrnuty ve sloupci "Žádosti ve schvalovacím procesu".
- K datu generování je na úrovni NSRR evidováno 698 nedokončených projektů v celkové hodnotě 5,4 mld. Kč.

Zdroj: MSC2007 – 3. 8. 2011

Tab. 3 - Údaje o stavu čerpání finančních prostředků podle jednotlivých OP a fondů EU (EU a národní zdroje)

Operační program / Fond	ŘO	Celková alokace podpory 2007–2013			Podané žádosti		Projekty s vydaným Rozhodnutím/ podepsanou Smlouvou		Proplacené prostředky příjemcům		Prostředky v souhrnných žádostech zaúčtovaných PCO		Certifikované výdaje předložené EK	
		mil. Kč	mil. Kč	%	mil. Kč	%	mil. Kč	%	mil. Kč	%	mil. Kč	%	mil. Kč	%
		a	b	b/a	c	c/a	d	d/a	e	e/a	f	f/a		
OP D	MD	165 849,2	209 647,0	126,4	169 253,0	102,1	104 369,9	62,9	50 090,3	30,2	28 735,4	17,3		
OP ŽP	MŽP	140 882,1	171 867,8	122,0	32 690,5	23,2	24 159,7	17,1	21 218,0	15,1	10 879,5	7,7		
OP PI	MPO	87 187,3	112 812,9	129,4	59 140,5	67,8	19 892,8	22,8	17 560,4	20,1	10 244,0	11,7		
OP LZZ	MPSV	52 519,0	77 385,2	147,3	36 705,7	69,9	13 967,5	26,6	9 875,2	18,8	6 293,2	12,0		
OP VaVpl IOP	MŠMT	58 993,5	97 716,9	165,6	36 210,5	61,4	7 235,0	12,3	477,5	0,8	207,3	0,4		
	MMR	45 257,2	53 095,9	117,3	30 357,0	67,1	6 595,4	14,6	5 651,0	12,5	3 607,7	8,0		
OP VK	MŠMT	52 148,7	107 377,4	205,9	25 142,9	48,2	14 029,7	26,9	3 457,9	6,6	2 289,1	4,4		
OP TP	MMR	7 096,6	7 443,4	104,9	4 264,7	60,1	1 044,2	14,7	1 028,8	14,5	882,7	12,4		
ROP SZ	RR SZ	21 442,9	37 883,6	176,7	17 395,9	81,1	8 865,8	41,3	8 607,0	40,1	5 496,0	25,6		
ROP MS	RR MS	20 624,1	28 147,1	136,5	13 427,5	65,1	6 153,7	29,8	5 515,6	26,7	5 334,3	25,9		
ROP JV	RR JV	20 534,2	32 403,2	157,8	16 990,3	82,7	10 960,1	53,4	10 163,9	49,5	9 672,6	47,1		
ROP SM	RR SM	19 149,5	26 727,5	139,6	10 763,3	56,2	8 682,4	45,3	8 478,2	44,3	8 108,9	42,3		
ROP SV	RR SV	19 104,1	36 732,3	192,3	17 633,3	92,3	10 178,7	53,3	9 111,1	47,7	7 872,5	41,2		
ROP JZ	RR JZ	17 705,2	48 847,4	275,9	13 852,2	78,2	6 026,7	34,0	5 935,6	33,5	660,6	3,7		
ROP SČ	RR SČ	16 127,3	28 274,4	175,3	11 657,9	72,3	5 663,2	35,1	5 170,8	32,1	3 961,3	24,6		
OP PK	HMP	6 742,0	13 782,6	204,4	6 057,6	89,8	3 667,2	54,4	1 338,1	19,8	968,3	14,4		
OP PA	HMP	3 115,1	14 139,3	453,9	2 329,4	74,8	1 708,5	54,8	885,6	28,4	598,7	19,2		
ESF	-	107 782,9	198 901,9	184,5	64 178,0	59,5	29 705,7	27,6	14 218,6	13,2	9 181,0	8,5		
ERDF	-	394 077,8	600 280,3	152,3	282 131,9	71,6	124 935,1	31,7	99 939,5	25,4	72 169,8	18,3		
FS	-	252 617,5	305 102,0	120,8	157 562,2	62,4	98 559,8	39,0	50 407,0	20,0	24 461,5	9,7		
NSRR	-	754 478,1	1 104 284,2	146,4	503 872,1	66,8	253 200,6	33,6	164 565,1	21,8	105 812,2	14,0		

Poznámka:

- Do NSRR patří ještě OP Přeshraniční spolupráce ČR–Polsko, na který je alokováno 258 mil. EUR.
- Ve sloupci „Proplacené prostředky příjemcům“, „Prostředky v souhrnných žádostech zaúčtovaných PCO“ a „Certifikované výdaje předložené EK“ jsou zahrnuty údaje za IP a GG, nikoliv GP, a to z důvodu, že certifikace probíhá pouze na úrovni IP a GG.
- Projekty vybrané k realizaci Řídicím výborem OP ŽP, tj. projekty s dosud nepodepsanou Smlouvou / vydaným Rozhodnutím o poskytnutí dotace, jsou zahrnuty ve sloupci "Žádosti ve schvalovacím procesu"
- Měnový kurz: 1 EUR = 24,22 CZK - měsíční kurz převzatý z MSC2007, „Prostředky v souhrnných žádostech zaúčtovaných PCO“ a „Certifikované výdaje předložené EK“ jsou přepočteny kurzem v době zaúčtování v IS Viola, tj. kurz není shodný s aktuálním měsíčním kurzem.

Zdroj: MSC2007 – 3. 8. 2011

Vysvětlení specifických změn údajů v tabulkách

Následující komentáře vysvětlují nesoulady v datech evidované na úrovni jednotlivých OP a NSRR v meziměsíčním srovnání:

- V rámci OP Lidské zdroje a zaměstnanost je v oblastech podpory 2.1a, 2.1b a 4.1a ve stavu „Projekty s vydaným Rozhodnutím / podepsanou Smlouvou“ evidován pokles finančních prostředků (o 9,7 mil. Kč). Důvodem je krácení rozpočtu projektů formou dodatku k Rozhodnutí.
- V datech OP Výzkum a vývoj pro inovace je v oblasti podpory 3.1 a 4.1 ve stavu „Žádosti vyřazené z administrace“ evidován nárůst počtu žádostí o 6 při poklesu finančních prostředků (o 777,7 mil. Kč.). Důvodem je doporučení 3 náhradních projektů a neschválení 9 projektů po VK ŘO.
- U OP Vzdělání pro konkurenceschopnost je v rámci grantových projektů v oblasti podpory 1.1 a 1.2 ve stavu „Finančně ukončené projekty“ zaznamenán úbytek o 7 grantových projektů v celkové hodnotě 23,0 mil. Kč. Příčinou je oprava dat v informačním systému ze strany řídicího orgánu OP.
- V případě ROP Jihovýchod je v oblastech podpory 2.1 a 2.2 ve stavu „Projekty s vydaným Rozhodnutím / podepsanou Smlouvou“ evidován pokles finančních prostředků (o 2,6 mil. Kč) při nárůstu počtu o dva projekty. Důvodem je snížení objemu finančních prostředků u dvou projektů formou dodatku ke Smlouvě.
- V rámci ROP Severovýchod je v oblasti podpory 3.1 ve stavu „Certifikované výdaje předložené EK“ evidován pokles objemu finančních prostředků (o 23, 0 mil. Kč). Pokles objemu finančních prostředků odpovídá částkám, které byly v období 1. 2. 2011–31. 5. 2011 dodatečně vyjmuty z certifikace ze strany PCO.
- V případě OP Praha–Konkurenceschopnost je v oblasti podpory 1.1 a 3.1 ve stavech „Proplacené prostředky příjemcům“ a „Prostředky v souhrnných žádostech zaúčtovaných PCO“ evidován pokles objemu finančních prostředků (o 13 tis. Kč v každém stavu). Důvodem je oprava v klasifikaci vlastního zdroje u dvou projektů na základě kontroly řídicího orgánu OP a s vědomím PCO.
- V datech OP Praha–Adaptabilita je v oblasti podpory 1.1 a 2.1 ve stavu „Projekty s vydaným Rozhodnutím / podepsanou Smlouvou“ evidován pokles objemu finančních prostředků (o 62,3 mil. Kč). Důvodem je změna výdajů formou dodatku ke Smlouvě.

VĚCNÝ POKROK

Cílem této kapitoly je poskytnout informaci o věcném naplňování strategických cílů NSRR. Součástí je také podrobnější analýza jedné z priorit NSRR, aktuálně priority 1.3 „Udržitelný rozvoj cestovního ruchu a potenciálu kulturního dědictví“.

Kapitola se zaměřuje na vyhodnocení věcného naplňování cílů NSRR. Každému cíli NSRR je věnována jedna podkapitola, která obsahuje obecné informace o konkrétním cíli a k čemu má daný cíl přispět. Dále je popsáno, které operační programy a jakým způsobem přispívají k plnění daného cíle NSRR. Další část kapitoly je věnována konkrétním vybraným indikátorům pro daný cíl a komentáři jejich plnění, zvláště pak v případě určitých problémů, jako je nenaplňování cílových hodnot nebo na druhou stranu přezávazkování / přeplňování indikátorů. Závěr kapitoly je věnován měsíčnímu srovnání a dalším významným změnám.

Hodnocení cílů NSRR

Cíl 1 „Konkurenceschopná česká ekonomika“

Zaměření cíle

Cíl je zaměřen na podporu konkurenceschopného podnikatelského sektoru, podporu kapacit pro výzkum a vývoj, udržitelný cestovní ruch a využití potenciálu kulturního dědictví.

Cílem je posílit konkurenceschopnost podnikatelského sektoru v České republice zvyšováním jeho produktivity. Zároveň jde o urychlení udržitelného hospodářského vývoje pomocí inovací a strukturálních změn v české ekonomice.

Výsledkem má být zdravá ekonomika, která je základem pro udržitelný hospodářský růst. Pomoc EU směřuje na zvýšení motivace k podnikání a rozvoje podnikatelské infrastruktury.

Základní komentář k plnění cíle

K plnění cíle přispívají svými aktivitami především OP Podnikání a inovace a OP Výzkum a vývoj pro inovace. Aktivity v oblasti cestovního ruchu podporuje Integrovaný OP a regionální OP.

Naplňování prvního cíle NSRR je uspokojivé. Stav věcného plnění prvního cíle NSRR odpovídá věcnému a finančnímu čerpání jednotlivých OP, které naplňují tento cíl. OP Podnikání a inovace plní své cíle v souladu s plánovaným vývojem. OP Výzkum a vývoj pro inovace je na začátku realizace, tzn. zatím se vyšší hodnoty promítají především do věcných a finančních závazků. U regionálních OP pak již v současné době evidujeme dosahování cílových hodnot, často se zde vyskytuje přezávazkování.

Tab. 4 - Vybrané projektové indikátory cíle 1 “Konkurenceschopná česká ekonomika“

Kód	Název indikátoru	Měrná jednotka	Výchozí hodnota	Cílová hodnota	Závazek příjemce	Dosažená hodnota
070100	Počet nově vytvořených pracovních míst - celkem	Počet míst	0,0	29 407,0	12 396,1 ¹	7 813,8
110300	Počet nově vytvořených pracovních míst, zaměstnanci VaV - celkem	Počet míst	0,0	2 500,0	3 430,3	389,4
110200	Počet projektů na kooperaci mezi podniky a výzkumnými institucemi	Počet projektů	0,0	450,0	85,0	4,0
380210	Počet nově založených firem	Počet firem	0,0	450,0	177,0 ¹	177,0
382161	Počet inovačních firem podpořených inkubátory, inovačními centry a vědeckotechnickými parky	Počet firem	0,0	500,0	6,0 ¹	6,0
110820	Počet studentů magisterských a doktorských studijních programů využívajících vybudovanou infrastrukturu	Počet studentů	0,0	500,0	2 081,0	0,0
111100	Počet fungujících regionálních VaV center	Počet center	0,0	20,0	33,0	0,0
520212	Počet nově vytvořených pracovních míst v rámci projektů na rozvoj cestovního ruchu	Počet míst	0,0	607,0	2 310,8	769,5
610112	Délka nově vybudovaných nebo rekonstruovaných cyklostezek a cyklotras	Počet km	0,0	582,0	791,9	340,1
632200	Počet zrekonstruovaných památkových objektů	Počet objektů	0,0	121,0	176,0	80,0

Poznámka:

¹ Nejedná se o úplný údaj, OP PI u některých indikátorů nevyžaduje stanovení závazných cílů, proto může být hodnota ukazatele ve skutečnosti vyšší.

Zdroj: MSC2007 - 3. 8. 2011

Detailní popis cíle

V rámci celého prvního cíle NSRR se k 3. srpnu 2011 příjemci zavázali vytvořit 12 396 pracovních míst v podnicích, které se zaměřují na inovace, výzkum a vývoj a v oblasti cestovního ruchu, z čehož bylo 7 814 nových pracovních míst skutečně vytvořeno.

Jednou z hlavních aktivit prvního cíle je zvyšování konkurenceschopnosti českých podniků. Tuto aktivitu podporuje především OP Podnikání a inovace. V porovnání s finančním čerpáním věcné plnění indikátorů mírně zaostává, cíle jsou naplňovány na úrovni čtvrtiny cílových hodnot. Tento fakt však vyplývá z nastavení OP Podnikání a inovace a podpory části aktivit prostřednictvím finančních nástrojů, kde je sledování věcného plnění obtížné³. Nárůst závazků příjemců se předpokládá s uzavřením dalších záručních a úvěrových smluv. S přispěním peněz z EU prozatím vzniklo

³ Realizace finančních nástrojů má svá specifika, z centrální úrovně MMR-NOK sleduje poskytnutí prostředků OP Podnikání a inovace do příslušných obrátkových fondů, nikoli jednotlivým podnikatelům.

177 nových firem (MSP) a inkubátory, inovačními centry a vědeckotechnickými parky bylo podpořeno 6 inovačních firem.

Druhou aktivitou podporovanou v rámci prvního cíle NSRR je rozvoj kapacit výzkumu a vývoje pro posílení inovací. Aktivita je naplňována především OP Výzkum a vývoj pro inovace. Věcné plnění cílů aktivity odpovídá finančnímu čerpání OP, kdy se realizace projektů (zejména velkých projektů) teprve rozbíhá. V posledních měsících probíhá schvalování projektů, což se odráží do výrazného nárůstu hodnot závazků indikátorů. Nejvyšší nárůsty hodnot zaznamenáváme se schválením velkých projektů. V OP Výzkum a vývoj pro inovace bylo od počátku programového období předloženo osm velkých projektů, šest z nich bylo schváleno na národní úrovni, z toho čtyři již byly schváleny EK. Velké projekty se realizují především v první prioritní ose „Evropská centra excelence“, jeden projekt je také předložen EK v druhé prioritní ose „Regionální VaV centra“. Závazky příjemců ukazují, že by v oblasti výzkumu a vývoje mělo být vytvořeno 3 430 pracovních míst, mělo být podpořeno 33 regionálních VaV center a vybudovanou infrastrukturu by mělo využívat 2 081 studentů magisterských a doktorských studijních programů

Poslední aktivitou podporovanou prvním cílem NSRR je vyvážený rozvoj cestovního ruchu, tato aktivita je realizována Integrovaným OP a regionálními OP. Vybrané indikátory této aktivity mají závazek příjemců vyšší, než jsou stanovené cílové hodnoty, tzn. jsou přezávazkované. ŘO regionálních OP proto zpracovávají evaluace, jejichž výsledkem by měl být návrh na úpravu cílových hodnot přezávazkovaných indikátorů. Schválené projekty by celkem měly vybudovat či rekonstruovat 791,9 km cyklostezek a cyklotras. Doposud bylo postaveno či zrekonstruováno 340,1 km cyklostezek a cyklotras. K 3. srpnu 2011 bylo také zrekonstruováno 80 z celkového počtu 176 památkových objektů, které se příjemci zavázali celkem zrekonstruovat.

Měsíční srovnání a další významné změny

Mírný meziměsíční nárůst zaznamenáváme u aktivit OP Podnikání a inovace a v rámci priority cestovní ruch. Výrazný nárůst závazku indikátorů evidujeme pouze u indikátoru „Počet nově vytvořených pracovních míst v rámci projektů na rozvoj cestovního ruchu“, a to o 34,8 % cílové hodnoty (tj. nárůst o 142 pracovních míst).

Cíl 2 „Otevřená, flexibilní a soudržná společnost“

Zaměření cíle

Cíl je zaměřen na podporu tzv. „měkkých projektů“, jejichž cílem je zajistit kvalifikovanou, flexibilní pracovní sílu, společnost soustavně zvyšující svůj vzdělanostní potenciál a v neposlední řadě pak efektivní systém veřejné správy a služeb.

Cílem je podpořit rozvoj vnitřně různorodé sociálně citlivé a soudržné společnosti a přispět ke zvyšování kvality života obyvatel. Zároveň jde o vytvoření moderního vzdělávacího systému, který přispěje k rozvoji znalostní ekonomiky a stane se zdrojem efektivity a flexibility trhu práce České republiky. V rámci tohoto cíle jsou podporovány aktivní nástroje zajišťující včasnou identifikaci potřeb v oblasti vzdělávání a posilující spolupráci mezi vzdělávacími a výzkumnými institucemi.

Základní komentář k plnění cíle

Na realizaci těchto aktivit se v oblasti vzdělávání a zaměstnanosti podílí programy spolufinancované z ESF, tj. OP Lidské zdroje a zaměstnanost a OP Vzdělávání pro konkurenceschopnost. Aktivity v oblasti veřejné správy podporuje Integrovaný OP.

V rámci druhého cíle NSRR lze konstatovat, že naplňování cílů je uspokojivé. U některých aktivit však registrujeme nižší plnění či naopak jejich přezávazkování. Přepřehování cílových hodnot indikátorů je častým jevem u ESF programů, především v OP Vzdělávání pro konkurenceschopnost. Opačný problém (nedosahování cílů) pak mají některé indikátory Integrovaného OP, kde je tento stav ve věcném plnění odrazem nízkého stavu finančního čerpání.

Tab. 5 - Vybrané projektové indikátory cíle 2 „Otevřená, flexibilní a soudržná společnost“

Kód	Název indikátoru	Měrná jednotka	Výchozí hodnota	Cílová hodnota	Závazek příjemce	Dosažená hodnota
074100	Počet podpořených osob - celkem	Počet osob	0,0	1 372 506,0	2 876 190,0	1 204 506,0
074600	Počet úspěšně podpořených osob	Počet osob	0,0	2 323 600,0	567 721,0	166 181,0
074613	Počet úspěšných absolventů kurzů - celkem	Počet osob	0,0	120 000,0	1 032 622,0	90 225,0
074155	Počet podpořených osob v počátečním vzdělávání - studentů celkem	Počet studentů	0,0	126 500,0	447 822,0	141 482,0
070100	Počet nově vytvořených pracovních míst - celkem	Počet míst	0,0	30 000,0	38 950,3	31 602,4
080712	Počet dostupných programů prevence pro obyvatele	Počet	0,0	45,0	45,0	15,0
075712	Počet nových sociálních služeb a aktivit	Počet	0,0	50,0	10,0	3,0
150105	Počet kontaktních míst veřejné správy (Czech point)	Počet	1 300,0	6 244,0	6 572,0	6 557,0
382130	Počet podpořených projektů poradenských služeb pro rozvoj podnikání	Počet projektů	0,0	600,0	247,0	144,0

Zdroj: MSC2007 - 3. 8. 2011

Detailní popis cíle

Příjemci druhého cíle NSRR se celkem zavázali podpořit 2,9 mil. osob, z toho 447,8 tis. osob v počátečním vzdělávání a vytvořit 39,0 tis. nových pracovních míst. Aktivitami druhého cíle NSRR již bylo podpořeno, tj. vzdělávacího nebo rekvalifikačního kurzu, stáže, odborné konzultace, školení či odborné praxe se zúčastnilo již přes 1,0 mil. osob. Z toho již bylo podpořeno přes 141,5 tis. osob

v počátečním vzdělávání. Skutečně již bylo vytvořeno 31,6 tis. pracovních míst. V rámci prevence pro obyvatele bylo realizováno 15 programů⁴ z celkového závazku 45 programů prevence.

Přeplňovány jsou např. cílové hodnoty u indikátoru sledujícího počet podpořených osob, dále u indikátoru počet úspěšných absolventů kurzů a indikátoru sledujícího počet podpořených osob v počátečním vzdělávání. Tyto indikátory jsou využívány programy spolufinancovanými ESF⁵.

Lze však také zaznamenat indikátory, jejichž cílové hodnoty nevykazují optimální plnění, jedná se především o indikátory Integrovaného OP. Tento stav věcného pokroku je důsledkem nízkého finančního čerpání daných oblastí podpory tohoto OP. Mezi rizikové oblasti můžeme zahrnout především oblast sociální, kde je v současné době v realizaci zhruba třetina projektů, které jsou plánovány a pomalé finanční čerpání se také odráží v nízkém plnění indikátoru „Počet nových sociálních služeb a aktivit“.

Tento cíl je také zaměřen na efektivní systém veřejné správy a služeb, který je podporovaný v rámci aktivit Integrovaného OP. Strukturální fondy podpořily 5 257 kontaktních míst veřejné správy (tzv. Czech POINT) z celkového závazku 6 572 Czech POINTů.

Měsíční srovnání a další významné změny

Meziměsíčně zaznamenáváme mírný nárůst závazků příjemců a dosažených hodnot téměř u všech sledovaných indikátorů druhého cíle NSRR. Výraznější nárůst o 12,3 % cílové hodnoty (tj. o 15,5 tis. osob) pak u indikátoru „Počet podpořených osob v počátečním vzdělávání – studentů celkem“.

Cíl 3 „Atraktivní prostředí“

Zaměření cíle

Cíl je zaměřen na zlepšování životního prostředí, rozvoj environmentální infrastruktury a dopravní dostupnosti území.

Cílem je zlepšit dostupnost environmentální infrastruktury, obnovení kvality životního prostředí a podpora úspor energie. Zároveň je posilována dopravní dostupnost a dopravní obslužnost při zmírnění dopadu dopravy na životním prostředí.

Tyto investice mají dopad na zkvalitnění životního prostředí pro obyvatele České republiky. V rámci naplňování tohoto cíle dochází ke zvýšení standardu českých silnic a železnic na evropskou úroveň.

⁴ Indikátor „Počet dostupných programů prevence pro obyvatele“ vyjadřuje počet programů prevence zdravotních rizik obyvatelstva, prevence sociálního vyloučení osob znevýhodněných jejich zdravotním stavem nebo věkem a programů zaměřených na prosazení zdravého životního stylu v rámci dostupnosti pro celou populaci ČR i také pro specifické ohrožené cílové skupiny (děti, mládež, pacienti po specifických nemocích apod.).

⁵ V současné době probíhá v rámci revizí OP také změna cílových hodnot u těch indikátorů, které byly při plánování programového období výrazně podhodnoceny.

Základní komentář k plnění cíle

Tento cíl je naplňován aktivitami financovanými z OP Životní prostředí a OP Doprava.

Plnění aktivit třetího cíle NSRR je uspokojivé. OP Doprava je naplňován v souladu se stanovenými cíli. V OP Životní prostředí evidujeme aktivity, které jsou plněny dobře, ale i aktivity zaostávající, což odráží nízký stav čerpání finančních prostředků v rámci některých oblastí podpory OP Životní prostředí. Oba OP jsou realizovány částečně velkými projekty, které v případě jejich realizace významně přispějí k naplnění cíle NSRR „Atraktivní prostředí“.

Tab. 6 - Vybrané projektové indikátory cíle 3 „Atraktivní prostředí“

Kód	Název indikátoru	Měrná jednotka	Výchozí hodnota	Cílová hodnota	Závazek příjemce	Dosažená hodnota
230600	Počet nových, rekonstruovaných a intenzifikovaných ČOV nad 2000 EO	Počet	0,0	350,0	61,0	28,0
230700	Délka nových a rekonstruovaných kanalizačních řadů	Počet km	0,0	120,0	1 010,3	670,3
240100	Plocha revitalizovaných území	Plocha v ha	0,0	1 000,0	7 897,5	12 419,9
240200	Plocha odstraněných starých ekologických zátěží	Plocha v m ²	0,0	1 000 000,0	944 951,0	584 452,0
364300	Snížení spotřeby energie	GJ/rok	0,0	9 100 000,0	4 529 384,0	326 918,9
370200	Délka nových silnic - celkem	Počet km	0,0	168,3	263,6	58,9
370300	Délka nových dálnic a rychlostních silnic a silnic I. třídy - TEN-T	Počet km	0,0	120,0	132,9	0,0
370701	Délka rekonstruovaných železničních tratí TEN-T	Počet km	0,0	348,0	272,6	137,7
370703	Délka rekonstruovaných železničních tratí mimo TEN-T	Počet km	0,0	105,2	66,7	39,2

Zdroj: MSC2007 - 3. 8. 2011

Detailní popis cíle

První z významných priorit třetího strategického cíle NSRR je zlepšení dopravní dostupnosti. V případě silničních projektů evidujeme závazky nad rámec původního očekávání a v předstihu před finančním čerpáním. Strukturální fondy a Fond soudržnosti umožnily z OP Doprava stavbu 58,9 km nových dálnic, silnic I. třídy a rychlostních silnic z celkem zazávazkovaných 263,6 km nových silnic. Aktivita zaměřená na modernizaci železničních tratí eviduje tempo věcného plnění v souladu s finančním čerpáním. Příjemci se zavázali rekonstruovat 272,6 km železničních tratí TEN-T a 66,7 km tratí mimo TEN-T, k 3. srpnu 2011 již bylo skutečně modernizováno 137,7 km železničních tratí TEN-T a 39,2 km tratí mimo TEN-T.

V OP Doprava bylo k 3. 8. 2011 předloženo 36 velkých projektů, z nichž 34 bylo schváleno na národní úrovni. Ze strany EK bylo prozatím schváleno 7 velkých projektů. Nejvíce, tj. 15 projektů, bylo na národní úrovni schváleno v rámci první prioritní osy „Modernizace železniční sítě TEN-T“.

Největší finanční objem však byl schválen v rámci 9 velkých projektů druhé prioritní osy „Výstavba a modernizace dálniční a silniční sítě TEN-T“. Dalších sedm velkých projektů bylo schváleno na národní úrovni v prioritní ose „Modernizace silnic I. třídy mimo TEN-T“ a dva projekty v prioritní ose „Modernizace železniční sítě mimo TEN-T“.

V druhé prioritě třetího cíle NSRR zaměřené na zlepšování životního prostředí, evidujeme nevyvážené plnění sledovaných aktivit. Aktivity zaměřené na výstavbu a rekonstrukci kanalizačních řadů a na revitalizaci území již nyní převyšují stanovené cíle. K 3. srpnu 2011 se příjemci zavázali nově postavit či rekonstruovat přes 1 000 km kanalizačních řadů, revitalizovat 7 897,5 ha území a odstranit 945 m² starých ekologických zátěží. Naopak nízké plnění vykazují aktivity zaměřené na budování a rekonstrukci ČOV, kde dosažená hodnota i závazek příjemců prozatím zaostávají za cíli stanovenými v OP Životní prostředí. Naplňování aktivity odpovídá nízkému finančnímu čerpání první prioritní osy OP Životní prostředí. Příjemci v rámci OP Životní prostředí se zavázali k podpoře 61 ČOV, z čehož 28 již bylo skutečně podpořeno.

V rámci OP Životní prostředí bylo k 3. 8. 2011 předloženo 9 velkých projektů, z čehož 7 bylo schváleno na národní úrovni a z toho 5 ze strany EK. Jeden projekt je realizován v rámci prioritní osy „Zkvalitnění nakládání s odpady a odstraňování starých ekologických zátěží“, ostatní projekty jsou realizovány v rámci první prioritní osy „Zlepšování vodohospodářské infrastruktury a snižování rizika povodní“.

Měsíční srovnání a další významné změny

Meziměsíčně zaznamenáváme zvýšení hodnot v rámci priority životní prostředí. Významnější nárůst závazků i dosažených hodnot vykazují dva indikátory. Indikátor „Délka nových a rekonstruovaných kanalizačních řadů, zde se závazek příjemců zvýšil o 23,5 % cílové hodnoty, tj. o 28,2 km, a dosažená hodnota o 13,8 % cílové hodnoty, tj. o 16,5 km kanalizačních řadů. A indikátor „Plocha revitalizovaného území“, u kterého se závazek příjemců zvýšil o 11,6 % cílové hodnoty a dosažená hodnota o 19 %, tj. o 116,1 ha, resp. 190,5 ha.

Cíl 4 „Vyvážený rozvoj území“

Zaměření cíle

Cíl je zaměřen na stimulaci rozvojového potenciálu regionů, posilování role měst jako center růstu a rozvoje regionů, řešení jejich vnitřních problémů, harmonický vývoj území a snižování existujících disparit a udržitelný rozvoj venkovských oblastí.

Cílem je odstraňování ekonomických rozdílů mezi regiony. Jde hlavně o posílení ekonomického růstu a růstu zaměstnanosti využitím ekonomických, sociálních a kulturních odlišností jednotlivých regionů České republiky.

Investice směřují do rozvoje regionů, měst a venkovských oblastí tak, aby bylo možné vytvořit kvalitní životní prostředí a příležitosti k práci ve všech regionech České republiky.

Základní komentář k plnění cíle

Cíl naplňují regionální OP, OP Praha-Konkurenceschopnost, OP Praha-Adaptabilita a z části jsou zde zahrnuty také aktivity podporované Integrovaným OP a OP Doprava.

Obecně lze konstatovat, že v rámci čtvrtého cíle NSRR OP dosahují cílových hodnot bez výrazných problémů, v rámci regionálních OP je však častým jevem přezávazkování některých aktivit.

Tab. 7 - Vybrané projektové indikátory cíle 4 „Vyuvážený rozvoj území“

Kód	Název indikátoru	Měrná jednotka	Výchozí hodnota	Cílová hodnota	Závazek příjemce	Dosažená hodnota
610100	Délka nových a rekonstruovaných silnic II. a III. třídy celkem	Počet km	0,0	1 398,5	1 171,7	889,8
610101	Délka nových silnic II. a III. třídy	Počet km	0,0	72,5	38,8	18,8
610241	Počet nově pořízených ekologických vozidel ve veřejné dopravě	Počet vozidel	0,0	230,0	415,0	104,0
650100	Plocha regenerovaného a revitalizovaného území celkem	Plocha v ha	0,0	502,3	451,5	248,8
331200	Počet regenerovaných bytů	Počet bytů	0,0	20 000,0	27 452,0	13 557,5
331300	Plocha revitalizovaného území	Plocha v m ²	0,0	4 000 000,0	903 113,3	557 740,2
651100	Plocha regenerovaných a revitalizovaných objektů ve městech celkem	Plocha v m ²	0,0	475 200,0	957 435,5	407 550,5
651500	Plocha regenerovaných a revitalizovaných objektů ve venkovských oblastech celkem	Plocha v m ²	0,0	169 000,0	351 290,7	309 684,5
371000	Délka nově vybudovaného metra	Počet km	0,0	4,5	0,0	0,0
380200	Počet podpořených nově založených MSP v hl. m. Praze	Počet MSP	0,0	20,0	30,0	0,0
610111	Délka nově vybudovaných cyklostezek v hl. m. Praze	Počet km	0,0	2,5	4,3	4,3

Zdroj: MSC2007 - 3. 8. 2011

Detailní popis cíle

Plnění čtvrtého cíle NSRR je uspokojivé. Úspěšně jsou plněny především aktivity podporované regionálními OP zaměřené na rekonstrukci místních komunikací, revitalizaci a regeneraci území a objektů (městských i venkovských) a pořízení ekologických vozidel ve veřejné dopravě. Závazky příjemců některých indikátorů již nyní silně překračují stanovené cílové hodnoty.

Strukturální fondy přispěly v jednotlivých regionech k výstavbě či rekonstrukci 889,8 km silnic II. a III. třídy z celkového závazku 1 171,1 km těchto komunikací. Pro zkvalitnění veřejné dopravy bylo ze strukturálních fondů pořízeno 104 ekologických vozidel, celkový závazek příjemců je 415 těchto vozidel. Ve městech se příjemci zavázali regenerovat a revitalizovat 686,7 tis. m² objektů, ve venkovských oblastech 351,3 tis. m² objektů. K 3. srpnu 2011 bylo skutečně regenerováno či revitalizováno 407,6 m² objektů ve městech a 309,7 m² objektů ve venkovských oblastech. Příjemci

regionální OP se také zavázali regenerovat a revitalizovat 451,5 ha území, z čehož již bylo skutečně podpořeno 248,8 ha.

Pomaleji je prozatím naplňována aktivita revitalizace území Integrovaného OP, která je zaměřena na úpravy vedoucí ke zlepšení kvality života a bezpečnosti v problémových sídlištích, kde jsou v současné chvíli vykazovány nízké hodnoty závazku příjemců i dosažené hodnoty, to však odpovídá finančnímu plnění páté prioritní osy Integrovaného OP „Národní podpora územního rozvoje“. Opačný trend zaznamenáváme v aktivitě změřené na regeneraci bytů, kdy bylo regenerováno 13,6 tis. bytů z celkového závazku 27,5 tis. bytů, závazek příjemců tedy již převyšuje stanovené cíle.

Do čtvrtého cíle NSRR také spadá území hl. m. Prahy. Zde se dobře realizuje podpora malého a středního podnikání (MSP), o čemž svědčí vysoký závazek příjemců, který o 50 % převyšuje cílovou hodnotu. Stejně tak jsou dosahovány vysoké hodnoty v rámci aktivit zaměřených na výstavbu cyklostezek, kde již v současné době dosažená hodnota indikátoru převyšuje cílovou hodnotu. Na druhé straně stále nebyl schválen projekt realizující výstavbu pražského metra, indikátor má tedy zatím nulové hodnoty.

Měsíční srovnání a další významné změny

V rámci čtvrtého cíle NSRR zaznamenáváme mírný nárůst hodnot všech indikátorů regionálních OP a Integrovaného OP. Výrazný meziměsíční nárůst evidujeme u závazku indikátoru „Počet nově pořízených vozidel ve veřejné dopravě“, a to o 68 % cílové hodnoty, tj. o 68 vozidel. Nejvíce k tomuto zvýšení přispívá začátek realizace projektu „Obnova vozového parku MHD autobusy“ z ROP Moravskoslezsko, který realizuje Dopravní podnik Ostrava a.s.

U Indikátoru „Délka nových a rekonstruovaných silnic II. a III. třídy“ zaznamenáváme snížení závazku příjemců o 195,5 km, což odpovídá 14 % cílové hodnoty. Toto snížení je způsobeno pozastavením některých projektů v rámci ROP Jihozápad. Řídicího orgán ROP Jihozápad, však předpokládá, že tyto projekty budou realizovány.

Hodnocení vybrané priority NSRR

Priorita 1.3 „Udržitelný rozvoj cestovního ruchu a využití potenciálu kulturního bohatství“

Zaměření priority

Třetí priorita „Udržitelný rozvoj cestovního ruchu a využití potenciálu kulturního bohatství“ prvního cíle NSRR „Konkurenceschopná česká ekonomika“ se zaměřuje na zvýšení podílu cestovního ruchu v ekonomice jednotlivých regionů i České republiky jako celku, a to lepším využitím potenciálu pro rozvoj cestovního ruchu, včetně rozvoje kulturního dědictví.

Klíčové aktivity jsou zaměřeny na udržitelný rozvoj stávajících aktivit, využívajících přírodního a kulturního bohatství při respektování přírodních hodnot území a podmínek jeho ochrany. Cílem je odstraňování bariér, bránících efektivnímu a udržitelnému rozvoji kulturního dědictví, rekonstrukce a také výstavba základní a doprovodné infrastruktury.

Podporována je tvorba a nabídka produktů, programů a aktivit, regionálního a nadregionálního významu, které jsou atraktivní pro domácí a zahraniční turisty.

Tato priorita NSRR je naplňována prostřednictvím prioritních os, příp. oblastí podpory, regionálních OP a čtvrtou prioritní osou Integrovaného OP „Národní podpora cestovního ruchu“.

Základní komentář k plnění priority

Plnění věcných cílů priority „Udržitelný rozvoj cestovního ruchu a využití potenciálu kulturního bohatství“ je uspokojivé. OP nemají problémy v dosahování cílových hodnot indikátorů, naopak častým jevem je přezávazkování indikátorů, a to nejen u regionálních OP, ale i u některých indikátorů Integrovaného OP.

Tab. 8 - Vybrané projektové indikátory priority „Podpora kapacit výzkumu a vývoje pro inovace“

Kód	Úplný název indikátoru	Měrná jednotka	Výchozí hodnota	Cílová hodnota	Závazek příjemce	Dosažená hodnota	Využití
410302	Počet vytvořených marketingových produktů pro cestovní ruch	Počet produktů	0,0	20,0	16,0	8,0	IOP
410303	Počet propagačních kampaní na produkty v oblasti cestovního ruchu	Počet	0,0	43,0	16,0	4,0	IOP
413315	Počet zavedených standardů služeb cestovního ruchu	Počet	0,0	10,0	12,0	0,0	IOP
413320	Počet nově klasifikovaných a certifikovaných subjektů v oblasti cestovního ruchu	Počet	0,0	2 000,0	2 825,0	0,0	IOP
520212	Počet nově vytvořených pracovních míst v rámci projektů na rozvoj cestovního ruchu	Počet pracovních míst	0,0	607,0	2 310,8	769,5	ROP
610112	Délka nově vybudovaných nebo rekonstruovaných cyklostezek a cyklotras	Počet kilometrů	0,0	582,0	791,9	340,1	ROP
632200	Počet zrekonstruovaných památkových objektů	Počet objektů	0,0	121,0	176,0	80,0	ROP
630100	Počet nově vybudovaných nebo zrekonstruovaných lůžek celkem	Počet	0,0	2 400,0	12 972,0	5 885,0	ROP
633101	Počet vytvořených propagačních nebo marketingových produktů pro CR	Počet produktů	0,0	128,0	2 262,0	1 356,0	ROP

Zdroj: MSC2007 - 3. 8. 2011

Detailní popis priority

Rychlé tempo plnění zaznamenáváme u všech indikátorů naplňovaných regionálními OP, tyto indikátory vykazují přezávazkování. Příjemci regionálních OP se v oblasti cestovního ruchu zavázali vytvořit 2 311 nových pracovních míst, z čehož 770 jich skutečně již bylo vytvořeno. Projekty by měly vybudovat či rekonstruovat 791,9 km cyklostezek a cyklotras, skutečně realizována

již byla přibližně polovina z tohoto závazku. Také by mělo být zrekonstruováno 176 památkových objektů, rekonstrukce již proběhla u 80 z nich. V ubytovacích zařízeních se příjemci zavázali vybudovat nebo zrekonstruovat téměř 13 tis. lůžek, přes 5,8 tis. jich již bylo realizováno.

V rámci indikátorů Integrovaného OP také evidujeme přezávazkování, a to v aktivitách směřujících k zavádění standardů cestovního ruchu a klasifikace a certifikace subjektů v cestovním ruchu. Zde se příjemci zavázali zavést 12 standardů a nově klasifikovat či certifikovat 2 825 subjektů. Naopak nižší hodnoty vykazují aktivity zaměřené na propagaci v cestovním ruchu.

Integrovaný OP - Prioritní osa Národní podpora cestovního ruchu

Zaměření prioritní osy

Prioritní osa „Národní podpora cestovního ruchu“ Integrovaného OP podporuje vytvoření základního prostředí a nezbytných podmínek pro rozvoj cestovního ruchu na národní úrovni. Reaguje na potřebu řídit a koordinovat některé aktivity cestovního ruchu z národní úrovně pro zajištění podmínek pro rozvoj podnikání, růstu konkurenceschopnosti a zaměstnanosti v této oblasti.

Mezi specifické cíle a podporované aktivity patří zavedení národního informačního a rezervačního systému⁶ a napojení subjektů cestovního ruchu na tento systém, zvýšení kvality poskytovaných služeb CR, jejich jednotnou certifikací a standardizací, zkvalitnění statistik a informací o cestovním ruchu a zvýšení počtu propagačních a marketingových produktů cestovního ruchu.

Prioritní osa má národní a systémový význam, což ji odlišuje od opatření v regionálních OP, která akceptují místní či regionální rozměr.

Základní komentář k plnění prioritní osy

Indikátory v porovnání s finančním čerpáním plní stanovené cíle rychleji, stav věcného plnění je uspokojivý. Vyskytují se ale také aktivity, které vykazují pomalejší tempo plnění cílů nebo naopak mírné přezávazkování.

⁶ V rámci předložené revize programového dokumentu Integrovaného OP je navrhováno vypuštění realizace rezervačního systému. Původní cíl „zvýšení počtu subjektů napojených na rezervační systém CR“, je navržen nahradit novým cílem „zvýšení počtu subjektů napojených na informační portál CR“. Důvodem je výstup Evaluace postupu realizace prioritní osy 4 IOP, který dochází k závěru, že rezervační systém je „nepodporovatelný na centrální úrovni a nepodporovatelný ze strukturálních fondů mimo režim veřejné podpory.“ To je doloženo dvojnásobným neúspěšným předložením projektu „Zavedení národního informačního a rezervačního systému ČR“. Opakovaně nebylo splněno kritérium „Projekt je v souladu s pravidly veřejné podpory pro příslušnou oblast podpory“.

Tab. 9 – Vybrané projektové indikátory Integrovaného OP

Kód	Úplný název indikátoru	Měrná jednotka	Výchozí hodnota	Cílová hodnota	Závazek příjemce	Dosažená hodnota
410100	Počet projektů zaměřených na rozvoj cestovního ruchu	Počet projektů	0,0	67,0	38,0	0,0
410302	Počet vytvořených marketingových produktů pro cestovní ruch	Počet produktů	0,0	20,0	16,0	8,0
410303	Počet propagačních kampaní na produkty v oblasti cestovního ruchu	Počet	0,0	43,0	16,0	4,0
410304	Počet marketingových a statistických šetření	Počet	0,0	12,0	10,0	0,0
413305	Počet informačních systémů	Počet	0,0	2,0	0,0	0,0
413315	Počet zavedených standardů služeb CR	Počet	0,0	10,0	12,0	0,0
413320	Počet nově klasifikovaných a certifikovaných subjektů v oblasti CR	Počet	0,0	2 000,0	2 825,0	0,0
413321	Počet vytvořených zdrojových databází	Počet	0,0	12,0	4,0	0,0

Zdroj: MSC2007 k 3. 8. 2011

Detailní popis prioritní osy

Při porovnání se zazávkovanou alokací čtvrté prioritní osy Integrovaného OP, která odpovídá 42,6 % celkové alokace osy, můžeme konstatovat, že většina indikátorů má rychlejší tempo věcného plnění oproti finančnímu čerpání prioritní osy. Výjimkou zde jsou aktivity zaměřené na propagační kampaně na produkty cestovního ruchu směřující k vytvoření zdrojových databází. Tyto aktivity mírně zaostávají za finančním čerpáním. Mírně přezávkované jsou pak indikátory zaměřené na zavedení standardů cestovního ruchu a klasifikaci a certifikaci subjektů cestovního ruchu.

K 3. srpnu 2011 bylo vydáno Rozhodnutí o poskytnutí dotace celkem 38 projektům, z nich nebyl zatím žádný ukončen, proto jsou i dosažené hodnoty indikátorů sledovaných v rámci této prioritní osy nízké nebo nulové.

V aktivitě zaměřené na zavedení národního informačního a rezervačního systému, zatím nebyl schválen projekt. V programovém dokumentu se OP zavázal vytvořit 2 informační a rezervační systémy. V předložené revizi programového dokumentu Integrovaného OP je z důvodu nemožnosti realizace rezervačního systému (viz poznámka výše), navrženo vypuštění této aktivity a nahrazení aktivitou s novým cílem „zvýšení počtu subjektů napojených na informační portál CR“.

V rámci aktivity zavádění podpory národních a mezinárodních standardů ve službách cestovního ruchu se příjemci zavázali zavést 12 standardů služeb cestovního ruchu, standardy cestovního ruchu zahrnují vytvoření národních standardů kvality⁷, a nově certifikovat či klasifikovat 2 825 subjektů

⁷ tj. certifikací, manuálů, metodik, systémů, kontrol v oblasti hotelnictví, gastronomie, cestovních kanceláří (případě cestovních agentur), průvodců, wellness služeb, turistických informačních center, kongresového incentivního turismu, služeb venkovského cestovního ruchu (turistické značené stezky, ubytování v soukromí, kempy a chatové osady, stanice a jezdecké stezky pro turistiku na koni) nebo služby spojené s udržitelným cestovním ruchem.

v oblasti cestovního ruchu. Díky státem garantované klasifikaci a certifikaci poskytují subjekty služby se zárukou kvality.

U aktivit zaměřených na podporu marketingu na národní úrovni a na tvorbu zdrojových databází zaznamenáváme závazek vytvoření 16 marketingových produktů pro cestovní ruch. Marketingový produkt je souhrn činností v oblasti cestovního ruchu vytvářející ucelenou nabídku pro zájemce / účastníky za účelem využití volného času, rekreace, poznání, realizované v konkrétní lokalitě, regionu či státu nebo tematicky zaměřené na území i více států. Marketingové produkty jsou zaměřené na bohatství historie, aktivní dovolenou, české lázeňství, kongresový a incentivní cestovní ruch a zážitkovou dovolenou. Dále se žadatelé zavázali provést 10 marketingových a statistických šetření s cílem zabezpečit kvalitní informace o nabídce a využití služeb cestovního ruchu. Dále by také měly být vytvořeny 4 zdrojové databáze zaměřené na identifikaci a analýzu trendů, předpovědi vývoje, zvýšení úrovně znalostí o specifických segmentech trhu a statistická šetření.

V aktivitě zaměřené na prezentaci a propagaci cestovního ruchu na národní úrovni se příjemci zavázali vytvořit 16 propagačních kampaní na produkty v oblasti cestovního ruchu.

Regionální OP – aktivita Cestovní ruch

Zaměření aktivity

Společným cílem všech regionálních OP, v rámci prioritních os podporujících cestovní ruch, je zvýšení atraktivity daného regionu soudržnosti pro cestovní ruch (návštěvníky, turisty, podnikatele, rezidenty), zajištění koordinovaného a integrovaného rozvoje cestovního ruchu a rekreace na území regionu, prohloubení spolupráce veřejného a soukromého sektoru a dalších subjektů působících v cestovním ruchu, regenerace kulturně-historických památek regionálního a lokálního významu, zlepšení stavu a vybavenosti regionu základní a doplňkovou infrastrukturou cestovního ruchu a rekreace, zvýšení kvality a rozšíření nabídky služeb cestovního ruchu, zvýšení zaměstnanosti ve službách cestovního ruchu aj.

Ve všech sedmi regionálních OP jsou aktivity v oblasti cestovního ruchu podporovány v samostatných prioritních osách, příp. některé aktivity (výstavba a rekonstrukce cyklostezek a cyklotras) jsou realizovány v oblastech podpory ostatních prioritních os.

Základní komentář k plnění aktivity

Plnění aktivit regionálních OP v oblasti cestovního ruchu je uspokojivé, OP nemají problémy v dosahování cílových hodnot indikátorů, naopak jsou všechny vybrané indikátory přezávazkované. ŘO regionálních OP v rámci předkládaných revizí programových dokumentů často zařazují revizi cílových hodnot těchto indikátorů, a to z důvodu nízkého nastavení při procesu plánování.

Tab. 10 – Vybrané projektové indikátory regionálních OP

Kód	Úplný název indikátoru	Měrná jednotka	Výchozí hodnota	Cílová hodnota	Závazek příjemce	Dosažená hodnota	Využití
520212	Počet nově vytvořených pracovních míst v rámci projektů na rozvoj cestovního ruchu	Počet	0,0	607,0	2 310,8	769,5	JV, JZ, MS, SC, SM, SV, SZ
632200	Počet zrekonstruovaných památkových objektů	Počet	0,0	116,0	176,0	80,0	JV, JZ, MS, SC, SM, SV, SZ
610112	Délka nově vybudovaných nebo zrekonstruovaných cyklostezek / cyklotras	Km	0,0	482,0	791,9	340,1	SC, MS, SM, JZ, JV, SV, SZ
630100	Počet nově vybudovaných nebo zrekonstruovaných lůžek celkem	Počet	0,0	2 400,0	12 876,0	5 960,0	JV, JZ, MS, SC, SM, SV, SZ
633101	Počet vytvořených propagačních nebo marketingových produktů pro cestovní ruch	Počet	0,0	128,0	2 262,0	1 356,0	JV, JZ, MS, SC, SM, SV, SZ

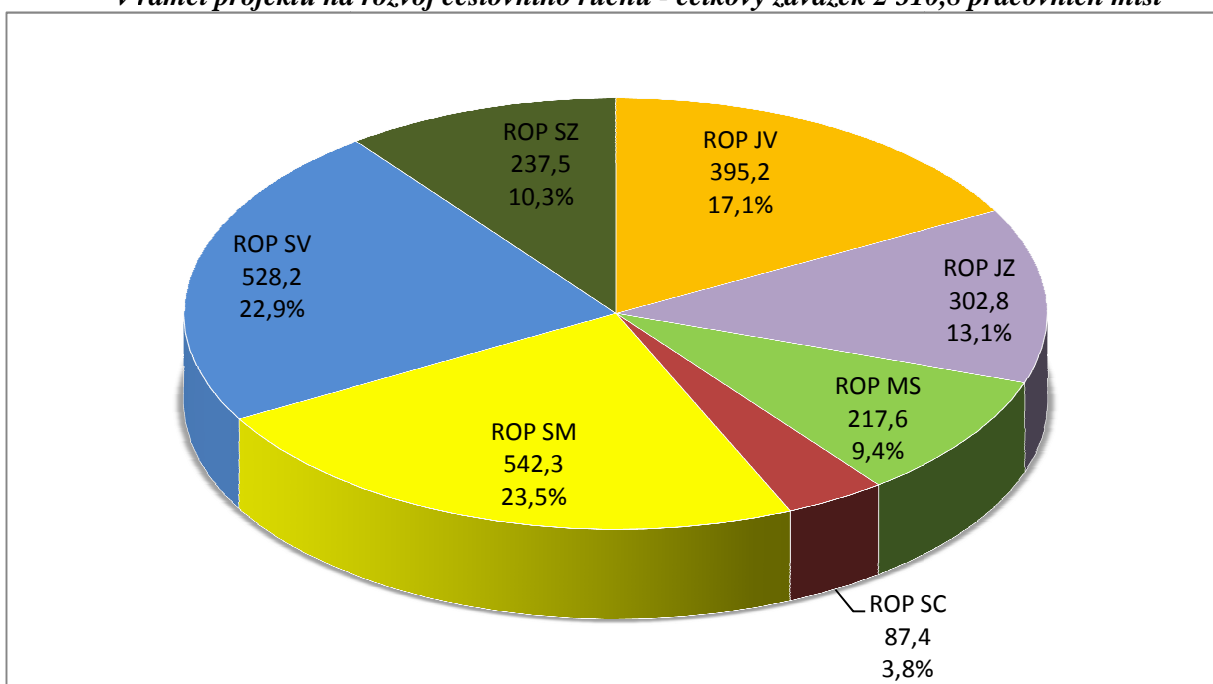
Zdroj: MSC2007 k 3. 8. 2011

Detailní popis aktivity

Počet nově vytvořených pracovních míst

Vysoké přezávazkování evidujeme u indikátoru sledujících počet nově vytvořených pracovních míst v rámci projektů na rozvoj cestovního ruchu. K 3. srpnu 2011 se příjemci regionálních OP zavázali nově vytvořit 2 311 těchto míst, z čehož 770 pracovních míst je již skutečně vytvořeno.

Graf 4 – Podíl jednotlivých ROP na závazku indikátoru Počet nově vytvořených pracovních míst v rámci projektů na rozvoj cestovního ruchu - celkový závazek 2 310,8 pracovních míst



Zdroj: MSC2007 k 3. 8. 2011

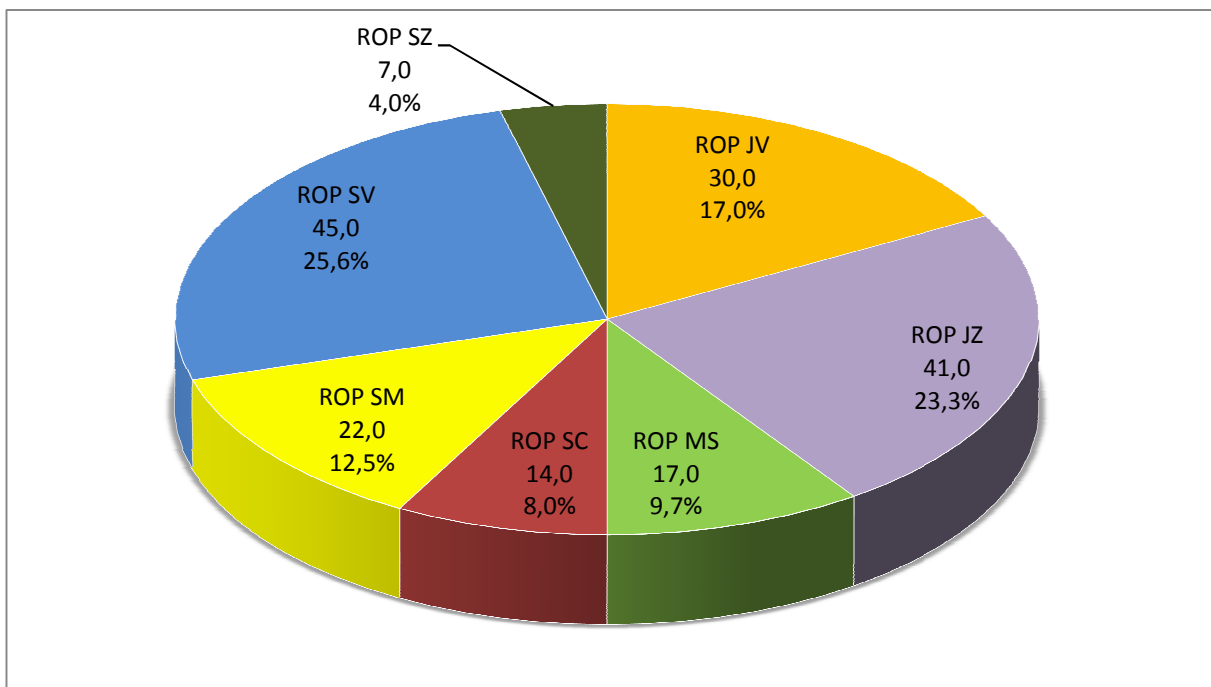
Graf ukazuje, že vytvořit nejvíce pracovních míst v cestovním ruchu se zavázali příjemci v rámci ROP Střední Morava, a to 23,5 % z celkového závazku indikátoru, tj. 542 místům. O něco méně, 528 pracovních míst, což odpovídá 22,9 % z celkového závazku indikátoru, se zavázali vytvořit příjemci ROP Severovýchod.

Naopak nejméně pracovních míst v cestovním ruchu je podpořeno v ROP Střední Čechy, zde se příjemci zatím zavázali podpořit 87 pracovních míst, tj. 3,8 % z celkového závazku indikátoru.

Rekonstrukce památkových objektů

Další aktivitou podporovanou regionálními OP je rekonstrukce památkových objektů. Celkem se příjemci zavázali rekonstruovat 176 památkových objektů, skutečně rekonstruováno je 80 z nich. Také tento indikátor vykazuje celkové přezávazkování.

Graf 5 – Podíl jednotlivých ROP na závazku indikátoru Počet zrekonstruovaných památkových objektů - celkový závazek 176 objektů



Zdroj: MSC2007 k 3. 8. 2011

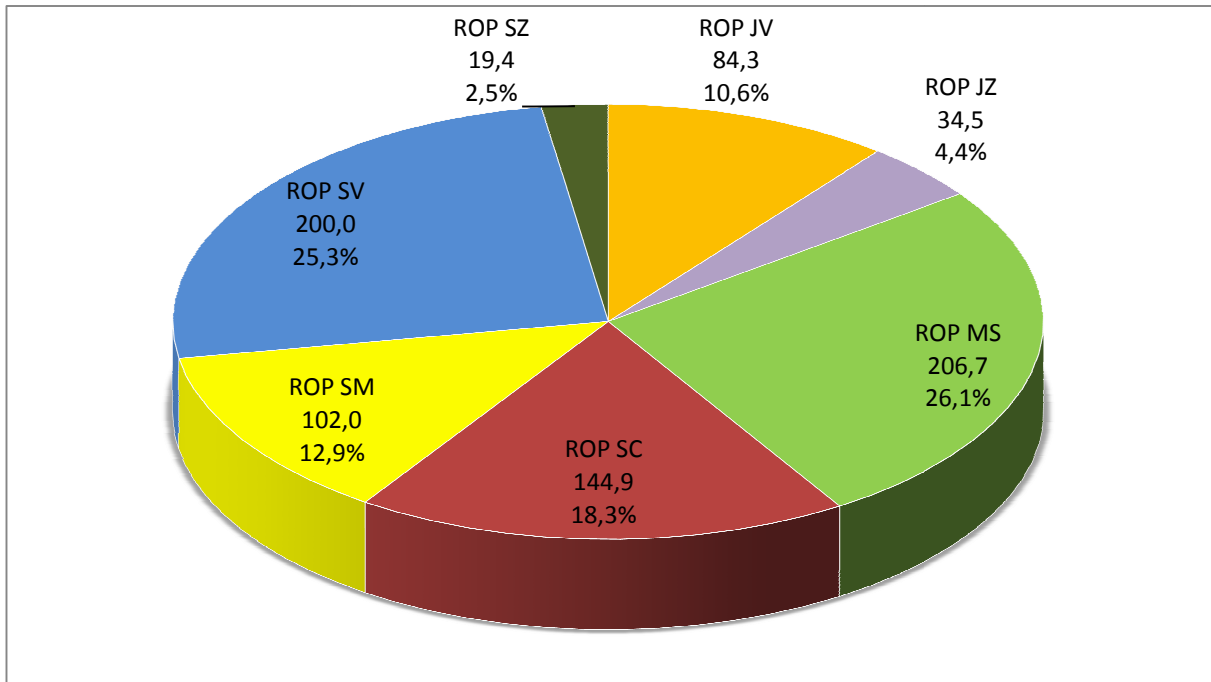
Na rekonstrukci památkových objektů se nejvíce podílí příjemci ROP Severovýchod, zavázali se rekonstruovat 45 památkových objektů, tj. 25,6 % z celkového závazku indikátoru. Na druhém místě z hlediska výše závazku jsou příjemci ROP Jihozápad, kde by se měla uskutečnit rekonstrukce 41 památkových objektů (23,3 % z celkového závazku).

Nejméně památkových objektů se zavázali rekonstruovat příjemci ROP Severozápad, a to pouze 7 objektů, což odpovídá 4,0 % z celkového závazku indikátoru.

Cyklostezky a cyklotrasy

Častou aktivitou příjemců regionálních OP je také výstavba a rekonstrukce cyklostezek a cyklotras. Celkový závazek příjemců k 3. srpnu 2011 je postavit nebo zrekonstruovat 719,9 km cyklostezek a cyklotras. Skutečně realizováno bylo 340,1 km z celkového závazku indikátoru.

Graf 6 – Podíl jednotlivých ROP na závazku indikátoru Délka nově vybudovaných nebo rekonstruovaných cyklostezek / tras - celkový závazek 719,9 km



Zdroj: MSC2007 k 3. 8. 2011

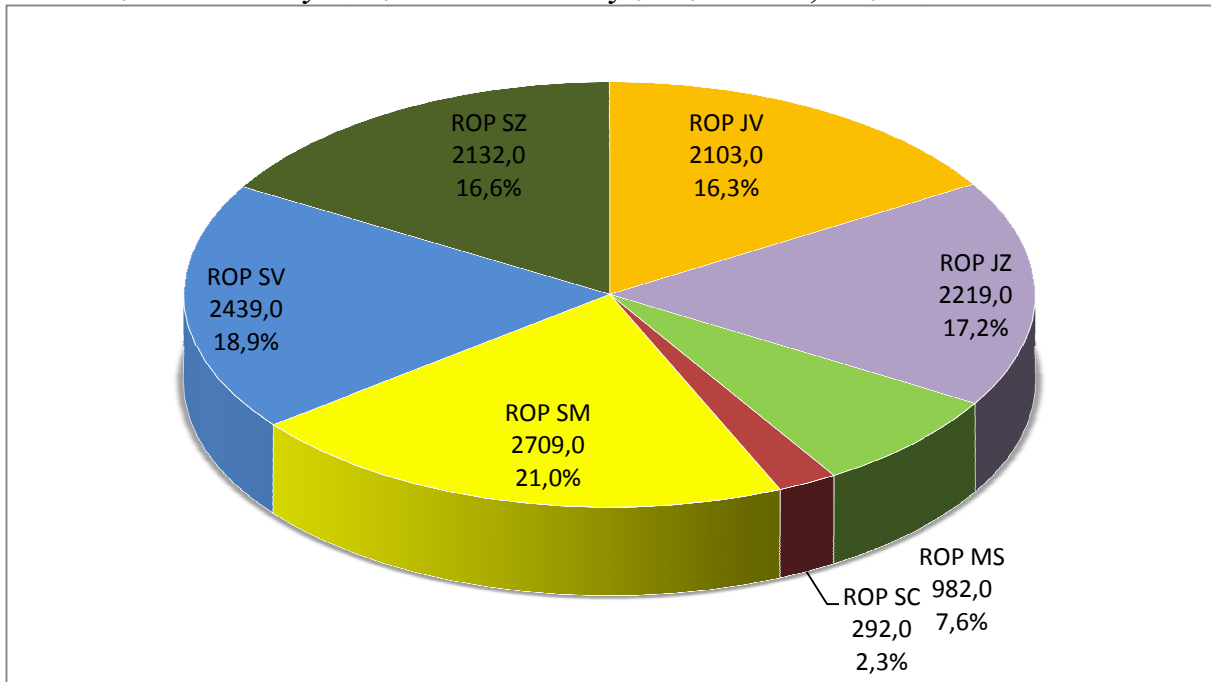
Nejvíce cyklostezek a cyklotras, 206,7 km, má být vybudováno či rekonstruováno příjemci ROP Moravskoslezsko, to odpovídá 26,1 % z celkového závazku příjemců. Jen o necelých sedm kilometrů cyklostezek a cyklotras méně se zavázali postavit a rekonstruovat příjemci ROP Severovýchod, přesně 200 km, tj. 25,3 % z celkového závazku indikátoru.

Nejméně cyklostezek a cyklotras by měli postavit příjemci ROP Severozápad - 19,4 km, tj. 2,5 % z celkového závazku a Regionálního OP Jihozápad – 34,5 km, tj. 4,4% z celkového závazku indikátoru.

Nová a rekonstruovaná lůžka v ubytovacích zařízeních

Aktivitou všech regionálních OP v oblasti cestovního ruchu je také rekonstrukce či vybudování nových lůžek v hromadných ubytovacích zařízeních. Celkem se příjemci zavázali vybudovat nebo rekonstruovat 12 876 lůžek, z toho bylo skutečně podpořeno 5 960,0 lůžek.

Graf 7 – Podíl jednotlivých ROP na závazku indikátoru Počet nově vybudovaných nebo zrekonstruovaných lůžek celkem - celkový závazek 12 876,0 lůžek



Zdroj: MSC2007 k 3. 8. 2011

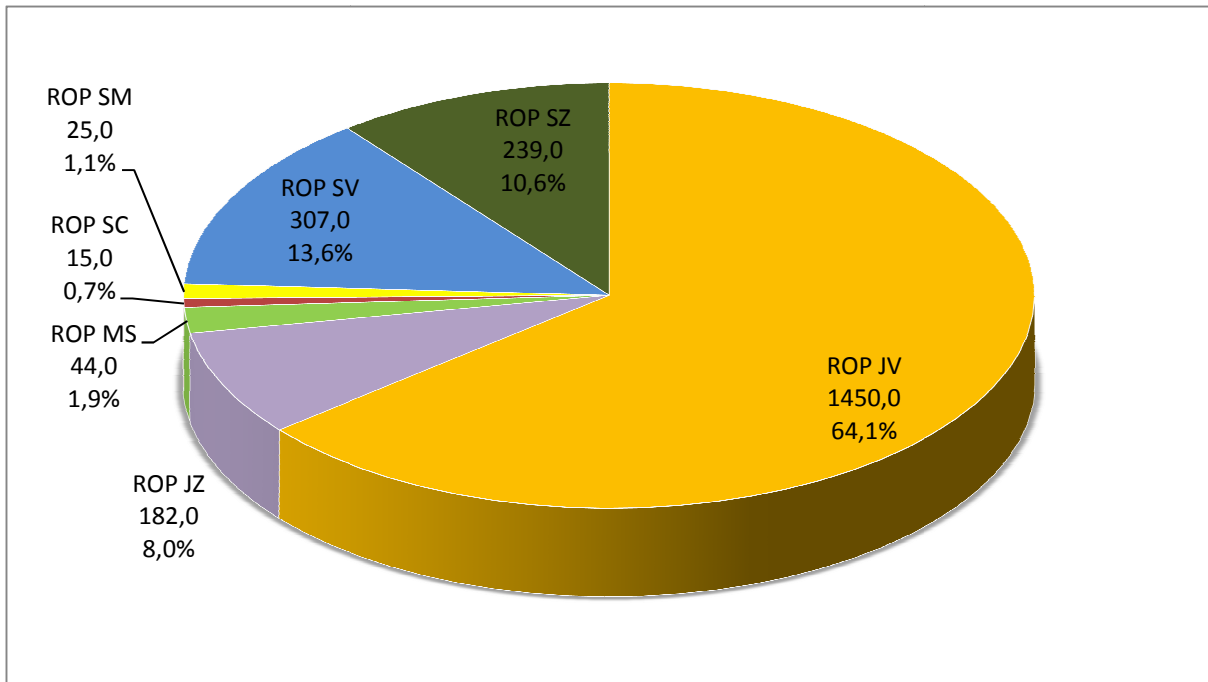
K celkovému závazku indikátoru „Počet nově vybudovaných nebo zrekonstruovaných lůžek“ nejvíce přispívají příjemci ROP Střední Morava, kteří se zavázali rekonstruovat 2 709 lůžek, tj. 21,0 % celkového závazku indikátoru. Druhý nejvyšší závazek 2 439 lůžek evidujeme u příjemců ROP Severovýchod, kteří se zavázali vybudovat či rekonstruovat 18,9 % z celkového závazku indikátoru.

Nejméně, pouze 2,3 % z celkového závazku indikátoru, se zavázali realizovat příjemci ROP Střední Čechy, k 3. srpnu se zavázali rekonstruovat nebo vybudovat 292 lůžek v hromadných ubytovacích zařízeních.

Propagační a marketingové produkty pro cestovní ruch

Posledním indikátorem sledovaným v aktivitě cestovní ruch je indikátor „Počet vytvořených propagačních nebo marketingových produktů pro cestovní ruch“. Za marketingový či propagační materiál jsou považovány propagační materiály a panely, turistické mapy, webové portály, reklamy, loga aj.). Celkový závazek tohoto indikátoru je 2 262 propagačních a marketingových produktů, skutečně bylo vytvořeno 1 356 těchto produktů.

Graf 8 – Podíl jednotlivých ROP na závazku indikátoru Počet vytvořených propagačních nebo marketingových produktů pro cestovní ruch - celkový závazek 2 262,0 produktů



Zdroj: MSC2007 k 3. 8. 2011

K celkovému závazku 2 262 propagačních nebo marketingových produktů výrazně přispívají příjemci ROP Jihovýchod, kteří se zavázali vytvořit 1 450 produktů, což odpovídá 64,1 % z celkového závazku indikátoru.

Všechny ostatní regionální OP se na celkovém závazku indikátoru podílí maximálně 13,6 % - ROP Severovýchod (307 produktů). Nejméně pak ROP Střední Čechy, který se na celkovém závazku podílí jen 0,7 %, tj. 15 produkty a ROP Střední Morava, kde se příjemci k 3. srpnu 2011 zavázali vytvořit 25 propagačních nebo marketingových produktů, což odpovídá 1,1 % celkového závazku indikátoru.

4. STAV PRAVIDLA N+3 / N+2

Pravidlo n+3 / n+2 může být považováno za **administrativní nástroj k zajištění plynulosti čerpání finančních prostředků** ze SF / FS. Podle tohoto pravidla musí být alokace podpory pro n-tý rok vyčerpána v následujících třech / dvou kalendářních letech. Pro alokace roku 2008, 2009 a 2010 platí pravidlo n+3. Na alokace roku 2011 a 2012 se vztahuje pravidlo n+2. Část rozpočtových závazků dosud otevřená k 31. prosinci 2015, tj. alokace roku 2013, se automaticky zruší, pokud k ní Evropská komise neobdrží přijatelnou žádost o platbu do 31. března 2017 (odst. 3 čl. 93 Obecného nařízení). Prostředky, které nejsou z příslušné alokace vyčerpány do daného roku, podléhají tzv. **automatickému zrušení závazku**. Znamená to, že alokace podpory na daný rok je snížena o nevyčerpané finanční prostředky a tyto jsou navráceny zpět do rozpočtu EU.

Na konci roku 2011 budou řídicí orgány OP prvně konfrontovány s plněním pravidla n+3, a to pro alokaci roku 2008. Dle tohoto pravidla musí být na **konci roku 2011 certifikovány výdaje ve výši přibližně 15 %⁸ celkové alokace OP** na celé programové období 2007–2013.

V případě hrozby nenaplnění pravidla n+3 / n+2 mohou být za účelem snížení rizika automatického zrušení závazku využity tzv. **předběžné platby** (zálohy). Jedná se o finanční prostředky, které poskytla Evropská komise České republice pro každý OP⁹ na počátku programového období. S ohledem na nastavení programového období MMR-NOK doporučuje ponechat možnost jejich případného využití na rok 2013, tj. rok, kdy dojde k souběhu pravidla n+3 pro alokaci 2010 a pravidla n+2 pro alokaci 2011, tedy kdy jednotlivé OP musí mít certifikovány výdaje ve výši přibližně 64 % celkové alokace OP. Nicméně způsob implementace každého OP, resp. využití předběžných plateb je plně v gesci a odpovědnosti řídicího orgánu OP.

Ve snaze předejít automatickému zrušení závazku nejen v roce 2011, ale zejména v příštích letech implementace (zvláště v roce 2013 z výše uvedených důvodů), je nezbytné zaměřit se na hodnocení stavu čerpání jednotlivých OP v delším časovém horizontu. Důležité jsou zejména informace o predikcích stavu čerpání OP v nejbližších letech a zvláště také vyhodnocení plnění stanovených predikcí.

Parametry sledování

Plnění pravidla n+3 / n+2 je sledováno dle následujících kritérií:

- v EUR (rozpočtové závazky jsou přijímány v EUR, ve stejné měně také probíhají certifikace výdajů)
- za zdroje EU (tj. ESF, ERDF a FS; na národní zdroje se automatické zrušení závazku nevztahuje)

⁸ Hranice se dle OP mírně odlišují, u některých OP činí 15,0 %, u jiných 15,1 % a u pražských operačních programů 16,0 %.

⁹ Výše předběžných plateb se liší podle typu fondu EU, ze kterého je realizace daného OP spolufinancována: pro SF (tj. ERDF ESF) činí výše předběžné platby 9 % celkové alokace 2007–2013 a pro FS 10,5 % celkové alokace 2007–2013.

- na úrovni OP (rozpočtové závazky ze zdrojů EU se přijímají na OP, pravidlo n+3 / n+2 se tedy vztahuje na alokace jednotlivých OP na daný rok)
- na úrovni fondů (u vícefondových OP, tj. OP Doprava a OP Životní prostředí)
- na úrovni cílů (u více cílových OP, tj. OP Vzdělávání pro konkurenceschopnost, OP Lidské zdroje a zaměstnanost, Integrovaný OP a OP Technická pomoc).

Změna nařízení Rady ES č. 1083/2006

Nařízením Evropského parlamentu a Rady (EU) č. 539/2010 z 16. června 2010 byla schválena změna Obecného Nařízení Rady (ES) č. 1083/2006 spočívající ve **zrušení pravidla n+3 pro alokaci roku 2007** (novela čl. 93 Obecného nařízení). Rozpočtový závazek na rok 2007 byl rovnoměrně rozdělen do šesti následujících let programového období.

Pro ČR je zásadní skutečnost, že dle stanoviska DG Regio¹⁰ se nově platné podmínky vztahují také na OP Výzkum a vývoj pro inovace.

Aktuální stav plnění pravidla n+3 / n+2

Stav implementace jednotlivých OP se ve vztahu k plnění pravidla n+3 / n+2 velmi liší. K 3. srpnu 2011 **pravidlo n+3 pro alokaci 2008 již nyní bez započítání předběžné platby splňují** tyto operační programy (graf 2):

- ROP Jihovýchod,
- ROP Střední Morava,
- OP Doprava pro ERDF,
- ROP Severovýchod,
- OP Přeshraniční spolupráce Česká republika–Polsko,
- ROP Severozápad,
- ROP Moravskoslezsko,
- ROP Střední Čechy
- OP Praha–Adaptabilita.

Všechny tyto operační programy mají vyčerpáno, resp. certifikováno více než 15 % celkové alokace OP na celé programové období a v současné době čerpají finanční prostředky z alokací na další roky programového období.

Při monitoringu naplňování pravidla n+3 / n+2 jsou sledovány také další ukazatele, které předcházejí samotné certifikaci a vypovídají o průběhu realizace OP. Za tímto účelem jsou sledovány **prostředky**

¹⁰ Generální ředitelství Evropské komise pro regionální politiku, které je správcem Kohezní politiky EU.

v souhrnných žádostech zaúčtovaných PCO. Na základě tohoto stavu lze odhadnout vývoj čerpání finančních prostředků OP v časovém horizontu několika měsíců a lze tedy posoudit, kdy se OP přiblíží požadované hranici pro naplnění pravidla n+3 / n+2.

K 3. srpnu 2011 lze předpokládat naplnění pravidla n+3 pro alokaci 2008 bez započítání předběžné platby u těchto operačních programů:

- OP Podnikání a inovace,
- OP Lidské zdroje a zaměstnanost v rámci cíle 1,
- OP Praha–Konkurenceschopnost,
- OP Životní prostředí pro ERDF.

Pokud PCO certifikuje aktuálně předložené prostředky v souhrnných žádostech, navýší se o ně stav certifikovaných výdajů a tyto OP dosáhnou nebo překročí v nejbližším půl roce potřebnou hranici pro naplnění pravidla n+3 pro alokaci 2008.

Do této skupiny lze zařadit také **ROP Jihozápad**. Tento OP dlouhodobě vykazuje nízký stav certifikovaných výdajů (3,7 % celkové alokace OP) v důsledku pozastaveného procesu certifikace na základě rozhodnutí Platebního a certifikačního orgánu (blíže o pozastavení certifikace v závěru této kapitoly). Současně disponuje vysokým objemem finančních prostředků v souhrnných žádostech (33,5 % celkové alokace OP). V případě, že do konce roku 2011 bude obnovena certifikace a PCO certifikuje předložené finanční prostředky, lze předpokládat, že ROP Jihozápad naplní pravidlo n+3 pro alokaci 2008 bez využití předběžné platby.

K 3. srpnu 2011 by pravidlo n+3 pro alokaci 2008 s **využitím plné výše nebo části předběžné platby** splnily tyto operační programy, konkrétně:

- OP Životní prostředí pro FS,
- OP Technická pomoc (pro oba cíle),
- Integrovaný OP (pro oba cíle),
- OP Vzdělávání pro konkurenceschopnost (pro oba cíle).

Ke konci července 2011 by i při započtení plné výše předběžných plateb toto **pravidlo nesplnil**:

- OP Výzkum a vývoj pro inovace. Nicméně řídicí orgán tohoto OP ve spolupráci s MMR-NOK připravil varianty řešení pro případ hrozby automatického zrušení závazku.

Z uvedeného přehledu vyplývá, že všechny operační programy splní pravidlo n+3 pro alokaci 2008. V případě některých OP pokrok v implementaci v následujících měsících ukáže, jakou výši předběžných plateb použijí nebo využijí jiné relevantní nástroje pro naplnění tohoto limitu čerpání na konci roku 2011.

MMR-NOK vývoj stavu čerpání finančních prostředků ve vztahu k pravidlu n+3 / n+2 pravidelně sleduje a vyhodnocuje. S ohledem na dosavadní stav čerpání vůči tomuto pravidlu MMR-NOK vede s některými operačními programy tzv. **zesílené řízení rizik**. Cílem této koordinační aktivity je ve spolupráci s představiteli řídicích orgánů OP identifikovat rizika implementace OP a nastavit opatření vedoucí k jejich eliminaci.

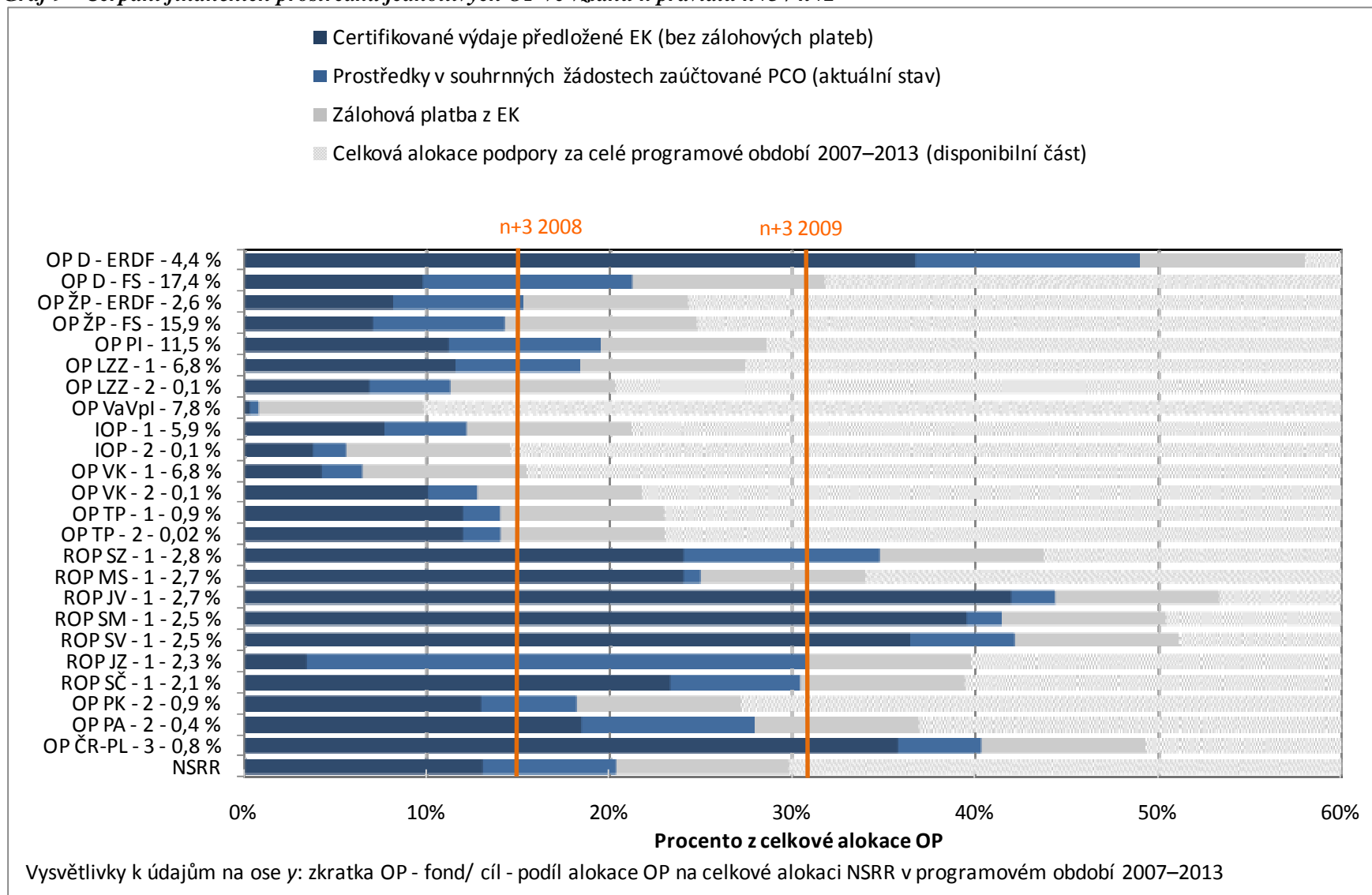
Podrobnější informace o stavu čerpání všech výše hodnocených operačních programů dle fondů a cílů nabízí tabulka č. 11 a graf č. 9.

Tab. 11 – Stav čerpání finančních prostředků jednotlivých OP (příspěvek Společenství, EUR)

OP	Fond	Cíl	Alokace podpory z fondů EU 2007–2013	Prostředky v souhrnných žádostech zaúčtovaných PCO od počátku období		Certifikované výdaje předložené EK (bez předběžných plateb)		Předběžné platby z EK	
			mil. EUR	mil. EUR	%	mil. EUR	%	mil. EUR	%
			a	b	b/a	c	c/a	d	d/a
OP D	ERDF	1	1 217,9	596,6	49,0	447,4	36,7	105,3	9,0
	FS		4 603,6	977,1	21,2	449,7	9,8	483,4	10,5
OP ŽP	ERDF	1	702,5	107,6	15,3	57,2	8,1	63,2	9,0
	FS		4 215,4	602,3	14,3	296,4	7,0	442,6	10,5
OP PI	ERDF	1	3 041,3	593,8	19,5	340,4	11,2	273,7	9,0
OP LZZ	ESF	1	1 811,8	332,9	18,4	209,1	11,5	163,1	9,0
		2	25,6	2,9	11,3	1,8	6,9	2,3	9,0
OP VaVpl	ERDF	1	2 070,7	16,9	0,8	7,2	0,35	186,4	9,0
IOP	ERDF	1	1 553,0	189,3	12,2	119,0	7,7	139,8	9,0
		2	29,4	1,6	5,6	1,1	3,8	2,6	9,0
OP VK	ESF	1	1 811,8	117,4	6,5	76,8	4,2	163,1	9,0
		2	16,9	2,2	12,8	1,7	10,1	1,5	9,0
OP TP	ERDF	1	243,8	34,2	14,0	29,2	12,0	21,9	9,0
		2	3,9	0,6	14,0	0,5	12,0	0,4	9,0
ROP SZ	ERDF	1	745,9	259,3	34,8	179,7	24,1	67,1	9,0
ROP MS	ERDF	1	716,1	178,7	25,0	172,5	24,1	64,4	9,0
ROP JV	ERDF	1	704,4	312,1	44,3	295,4	41,9	63,4	9,0
ROP SM	ERDF	1	657,4	272,3	41,4	259,8	39,5	59,2	9,0
ROP SV	ERDF	1	672,0	282,9	42,1	244,7	36,4	59,1	9,0
ROP JZ	ERDF	1	619,7	190,4	30,7	21,1	3,4	55,8	9,0
ROP SČ	ERDF	1	559,1	170,0	30,4	130,3	23,3	50,3	9,0
OP PK	ERDF	2	234,9	42,7	18,2	30,5	13,0	21,1	9,0
OP PA	ESF	2	108,4	30,2	27,9	20,1	18,5	9,8	9,0
OP PS ČR-PL	ERDF	3	219,5	88,5	40,3	78,5	35,8	19,8	9,0

Zdroj: MSC2007 – 3. 8. 2011

Graf 9 - Čerpání finančních prostředků jednotlivých OP ve vztahu k pravidlu n+3 / n+2



Zdroj: MSC2007 – 3. 8. 2011

Pozastavení certifikace

Pozastavení procesu certifikace je jedním z faktorů, který může ovlivnit plnění pravidla n+3 / n+2. O pozastavení procesu certifikace rozhoduje Platební a certifikační orgán na základě podezření na nesrovnalost v procesu administrace projektů a implementace OP.

Jedná se o administrativní proces, který je součástí kontrolního mechanismu, zajišťující transparentní čerpání ze SF / FS. Certifikace je pozastavena do doby přešetření podezření na nesrovnalost a sjednání nápravy.

Souhrnný přehled aktuálně pozastavených certifikací dle jednotlivých OP nabízí tabulka č. 12.

Tab. 12 – Přehled aktuálně pozastaveného procesu certifikace dle jednotlivých OP ze strany PCO

OP	Řídicí orgán OP	Datum pozastavení certifikace	Datum obnovení certifikace
ROP Jihozápad	RR Jihozápad	12. 1. 2010	
OP Životní prostředí	Ministerstvo životního prostředí	22. 12. 2010	
OP Výzkum a vývoj pro inovace	Ministerstvo školství mládeže a tělovýchovy	22. 12. 2010	15. 4. 2011 ¹
OP Podnikání a inovace	Ministerstvo průmyslu a obchodu	21. 3. 2011	
ROP Severozápad	RR Severozápad	25. 3. 2011	

Poznámka:

¹ Po obnovení certifikace v dubnu 2011 již tato byla dokončena a žádost o platbu byla do EK odeslána dne 3. 6. 2011.

Zdroj: PCO – 3. 8. 2011

5. STAV SCHVALOVÁNÍ VELKÝCH PROJEKTŮ

Dle ustanovení Nařízení Rady (ES) č. 1083/2006 je za velký projekt považován takový projekt, jehož celkové náklady přesahují 50 mil. EUR. Žádosti na velký projekt schvaluje nejdříve řídicí orgán příslušného OP, poté jsou žádosti předkládány ke schválení EK, která do tří měsíců od zaslání žádosti o velký projekt vydá své rozhodnutí. V případě, že si EK vyžádá doplnění údajů v žádosti, tato lhůta se pozastavuje a dochází k prodloužení schvalovacího procesu. V České republice se realizace velkých projektů týká OP Doprava, OP Životní prostředí a OP Výzkum a vývoj pro inovace.

Stav schvalování velkých projektů

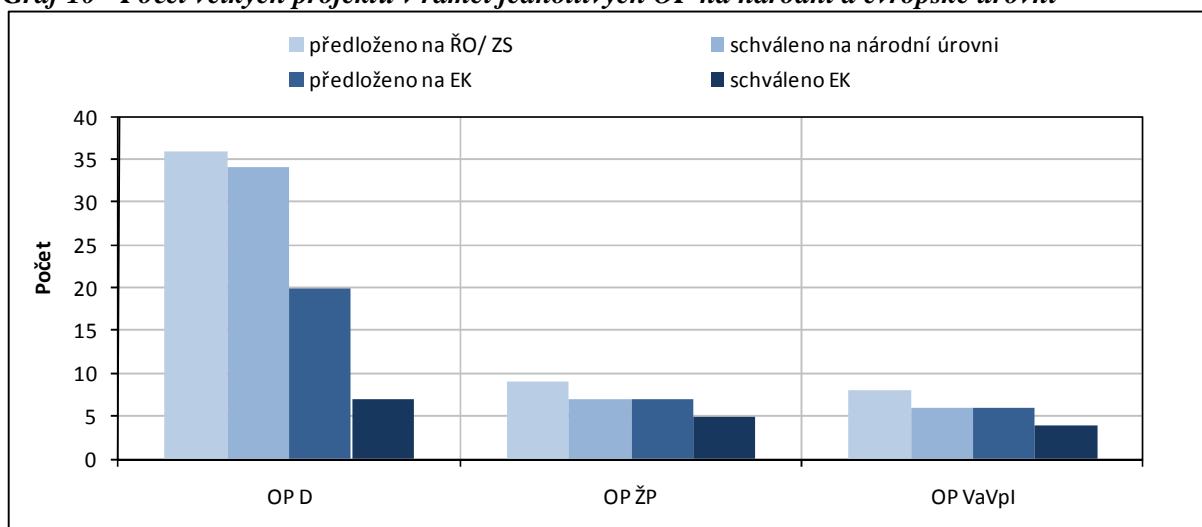
Ve všech relevantních OP bylo na řídicí orgány / zprostředkující subjekty podáno 53 žádostí na velký projekt ve výši 209,4 mld. Kč. Na národní úrovni bylo schváleno ke spolufinancování 47 velkých projektů v hodnotě 182,9 mld. Kč. Ze všech velkých projektů schválených na národní úrovni bylo 33 projektů ve výši 116,7 mld. Kč předloženo ke schválení Evropské komisi. EK dosud schválila 16 projektů v hodnotě 38,4 mld. Kč.

Z hlediska počtu bylo nejvíce žádostí na velký projekt (36) podáno v rámci **OP Doprava**, z toho jich ŘO schválil na národní úrovni 94,4 %, tj. 34 velkých projektů a Evropské komisi předložil ke schválení 20 velkých projektů. EK schválila 7 velkých projektů v OP Doprava.

V **OP Životní prostředí** žadatelé podali 9 žádostí na velký projekt, ŘO na národní úrovni schválil a předložil na EK 7 žádostí. EK schválila 5 žádostí o realizaci VP v OP Životní prostředí.

V **OP Výzkum a vývoj pro inovace** bylo podáno 8 žádostí na velký projekt. Z toho bylo 6 žádostí schváleno na národní úrovni a předloženo Evropské komisi. Evropská komise schválila 4 velké projekty v OP Výzkum a vývoj pro inovace.

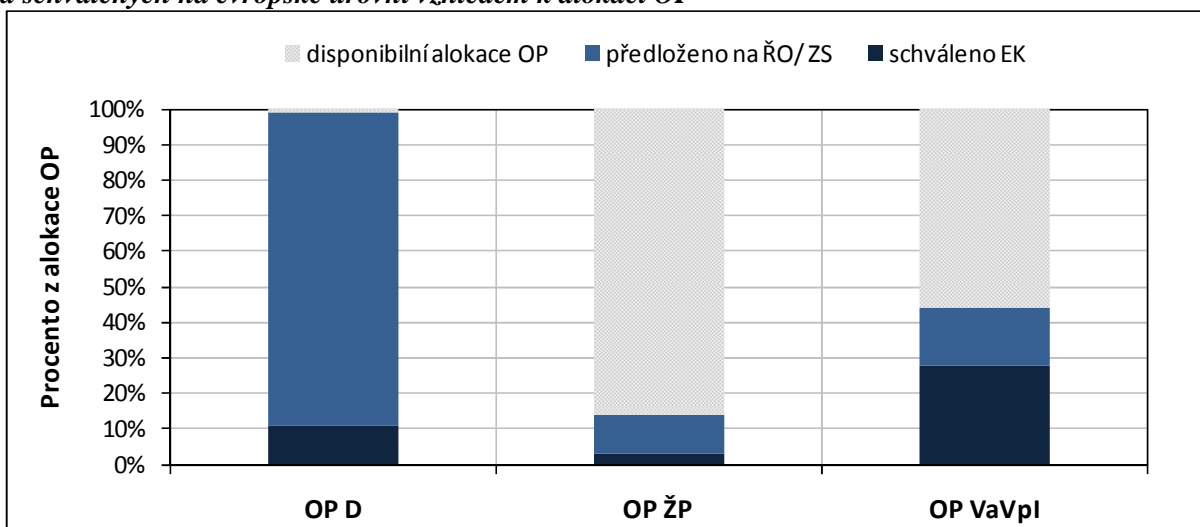
Graf 10 - Počet velkých projektů v rámci jednotlivých OP na národní a evropské úrovni



Zdroj: MSC2007 – 3. 8. 2011, řídicí orgány

Největší **podíl finančních prostředků** v předložených VP na celkové alokaci jednotlivých OP je evidován v OP Doprava (98,9 %) a v OP Výzkum a vývoj pro inovace (44,1 %), tzn. že v těchto operačních programech bude mít úspěšná realizace VP významný vliv na vyčerpání alokace. V OP Životní prostředí dosahuje podíl finančních prostředků v předložených žádostech velkých projektů 13,7 % z celkové alokace na program.

Graf 11 - Podíl finančních prostředků předložených velkých projektů na národní úrovni a schválených na evropské úrovni vzhledem k alokaci OP



Zdroj: MSC2007 – 3. 8. 2011, řídicí orgány

Stav schvalování velkých projektů OP Doprava

V OP Doprava bylo k 3. srpnu 2011 podáno 36 žádostí na velký projekt, ze kterých bylo 34 schváleno na národní úrovni. Do EK bylo od počátku programového období zasláno 20 velkých projektů.

V průběhu července 2011 schválila EK první velký silniční projekt - „Silnice I/38 Moravské Budějovice – obchvat“ o finančním objemu 1,2 mld. Kč. Celkově se jedná o již sedmý velký projekt schválený ze strany EK.

Již dříve byly ze strany EK schváleny následující velké železniční projekty: „Elektrizace traťového úseku vč. PEÚ Šatov–Znojmo“ o finančním objemu 1,1 mld. Kč, „Optimalizace trati Stříbro – Planá u Mariánských Lázní“ o finančním objemu 3,9 mld. Kč, projekt „Optimalizace trati Planá u M. L. (mimo)–Cheb (mimo)“ o finančním objemu 3,5 mld. Kč, projekt „Modernizace trati Veselí nad Lužnicí–Tábor, 1. část, úsek Doubí u Tábora–Tábor“ (3,9 mld. Kč), projekt „Optimalizace trati Benešov u Prahy–Strančice“ (podpora z Fondu soudržnosti ve výši 3,0 mld. Kč) a projekt „Elektrizace trati včetně PEÚ Letohrad–Lichkov st. hr.,1.stavba Letohrad (mimo)–Lichkov st. hr.“ (podpora z Fondu soudržnosti ve výši 1,3 mld. Kč).

Tab. 13 - Přehled velkých projektů OP Doprava (EU a národní zdroje)

Oblast pod.	Celková alokace podpory 2007–2013	Předloženo na ŘO / ZS			Schváleno na národní úrovni (ŘO)			Předloženo EK			Schváleno EK		
		mil. Kč	počet	mil. Kč	%	počet	mil. Kč	%	počet	mil. Kč	%	počet	mil. Kč
-	a	b	c	c/a	d	e	e/a	f	g	g/a	h	i	l/a
1.1	59 925,6	17	58 430,1	97,5	15	47 982,7	80,1	10	30 109,8	50,2	5	15 684,9	26,2
2.1	43 524,1	9	69 018,1	158,6	9	69 018,1	158,6	7	53 585,4	123,1	0	0,0	0,0
3.1	11 252,2	2	2 536,9	22,5	2	2 536,9	22,5	2	2 536,9	22,5	1	1 115,1	9,9
4.1	30 480,9	7	15 382,5	50,5	7	15 382,5	50,5	1	1 206,9	4,0	1	1 206,9	4,0
5.1	8 463,0	1	18 717,0	221,2	1	18 717,0	221,2	0	0,0	0,0	0	0,0	0,0
OP D	165 849,2	36	164 084,6	98,9	34	153 637,2	92,6	20	87 438,9	52,7	7	18 007,0	10,9

Zdroj: MSC2007 – 3. 8. 2011, podklady ŘO, webové stránky OP D

Stav schvalování velkých projektů OP Životní prostředí

V OP Životní prostředí byly dne 29. června 2011 nově předloženy dva velké projekty na energetické využití odpadů. Vzhledem ke skutečnosti, že prozatím nedošlo k přenosu dat (objemy finančních prostředků v žádostech) mezi informačním systémem ŘO a MSC2007 nejsou tyto projekty zahrnuty do uváděných tabulek.

Celkově bylo k 3. srpnu 2011 podáno 9 žádostí na velké projekty. Z tohoto počtu bylo 5 projektů schváleno Evropskou komisí. Posledním velkým projektem schváleným ze strany EK na konci března 2011 je projekt „Čistá řeka Bečva“ o finančním objemu 1,3 mld. Kč.

Dále Evropská komise schválila tyto velké projekty: „Ochrana vod povodí řeky Dyje - II. etapa“ o finančním objemu 1,2 mld. Kč, „Zlepšení kvality vod v řekách Jihlava a Svratka nad nádrží Nové Mlýny“ (podpora z Fondu soudržnosti ve výši 444,0 mil. Kč), „Chebsko – environmentální opatření“ (542,0 mil. Kč), „Sanace a rekultivace staré ekologické zátěže státního podniku Diamo na lokalitě Mydlovary - chemická úpravná a odkladiště“ (591,0 mil. Kč).

Tab. 14 - Přehled velkých projektů OP Životní prostředí (EU a národní zdroje)

Oblast pod.	Celková alokace podpory 2007–2013	Předloženo na ŘO/ ZS			Schváleno na národní úrovni (ŘO)			Předloženo EK			Schváleno EK		
		mil. Kč	počet	mil. Kč	%	počet	mil. Kč	%	počet	mil. Kč	%	počet	mil. Kč
-	a	b	c	c/a	d	e	e/a	f	g	g/a	h	i	l/a
1.1	42 512,2	7	14 006,3	32,9	6	6 190,5	14,6	6	6 190,5	14,6	4	3 600,9	8,5
4.1	14 955,5	1	4 659,5	31,2	0	0,0	0,0	0	0,0	0,0	0	0,0	0,0
4.2	7 349,2	1	590,7	8,0	1	590,7	8,0	1	590,7	8,0	1	590,7	8,0
OP ŽP	140 882,1	9	19 256,6	13,7	7	6 781,2	4,8	7	6 781,2	4,8	5	4 191,6	3,0

Zdroj: MSC2007 – 3. 8. 2011, webové stránky OP ŽP, podklady ŘO

Stav schvalování velkých projektů OP Výzkum a vývoj pro inovace

Od počátku programového období bylo v OP Výzkum a vývoj pro inovace podáno 8 žádostí na velké projekty. Z tohoto počtu bylo hodnotící komisí na národní úrovni doporučeno 6 projektů k financování; 2 projekty byly z důvodu nízké kvality zamítnuty.

Doposud schválila EK čtyři velké projekty: projekt „ELI: Extreme Light Infrastructure“, který byl schválen v dubnu tohoto roku, projekt „CEITEC - středoevropský technologický institut“ o finančním objemu 5,2 mld. Kč schválený EK dne 6. června 2011, dále projekt „Fakultní nemocnice u sv. Anny v Brně – Mezinárodní centrum klinického výzkumu (FNUSA – ICRC)“ o finančním objemu 2,4 mld. Kč schválený EK dne 17. června 2011 a projekt „Centrum excelence IT4Innovations“ s finančním požadavkem 1,8 mld. Kč schválený EK dne 23. června 2011. Kromě projektu „ELI: Extreme Light Infrastructure“ vydal ŘO OP Výzkum a vývoj pro inovace u všech uvedených projektů Rozhodnutí k financování projektu.

Do Evropské komise byly ke schválení také předloženy následující velké projekty: „BIOCEV – Biotechnologické biomedicínké centrum Akademie věd a Univerzity Karlovy“ (3,2 mld. Kč) a „SUSEN – Udržitelná energetika“ (2,5 mld. Kč).

Výčet velkých projektů je pravděpodobně konečný. Výzvy na velké projekty v OP Výzkum a vývoj pro inovace nejsou plánovány.

Tab. 15 - Přehled velkých projektů OP Výzkum a vývoj pro inovace (EU a národní zdroje)

Oblast pod.	Celková alokace podpory 2007–2013	Předloženo na ŘO/ ZS			Schváleno na národní úrovni (ŘO)			Předloženo EK			Schváleno EK			
		počet	mil. Kč	%	počet	mil. Kč	%	počet	mil. Kč	%	počet	mil. Kč	%	
-	mil. Kč	a	b	c	c/a	d	e	e/a	f	g	g/a	h	i	i/a
1.1	19 525,70	5	19 978,8	102,3	5	19978,8	102,3	5	19978,8	102,3	4	16 231,1	83,1	
2.1	19 527,40	3	6 057,6	31,0	1	2454,4	12,6	1	2454,4	12,6	0	0	0,0	
OP VaVpl	58 993,50	8	26 036,4	44,1	6	22 433,20	38,0	6	22 433,20	38,0	4	16 231,1	27,5	

Zdroj: MSC2007 – 3. 8. 2011, webové stránky OP VaVpl, podklady ŘO

6. INTEGROVANÉ PLÁNY ROZVOJE MĚST

Integrované plány rozvoje měst představují v současném programovém období nejvýznamnější koordinační nástroj pro intervence jak z regionálních, tak tematických operačních programů cílených na urbánní problematiku. Podpora implementace integrovaných plánů rozvoje měst je obsažena v Národním strategickém referenčním rámci ve čtvrtém strategickém cíli „Vyvážený rozvoj území“, který bere v potaz nutnost zmírňovat disparity mezi regiony i uvnitř regionů prostřednictvím posilování územní a sociální soudržnosti.

Cílem integrovaných plánů rozvoje měst je koordinace aktivit a soustředění zdrojů na řešení nejzávažnějších identifikovaných problémů na území měst. Příprava i samotná realizace integrovaných plánů rozvoje měst vyžaduje zapojení a spolupráci partnerů z veřejného, soukromého i neziskového sektoru, což přispívá ke zdárnému strategickému plánování ve městech.

Integrovaným plánem rozvoje města se rozumí soubor vzájemně obsahově a časově provázaných projektů, které jsou realizovány ve vymezené části města nebo v rámci tematického přístupu na celém území města, směřujících k dosažení společného cíle či cílů daného území¹¹. Příprava a realizace IPRM je tedy v porovnání s individuálními projekty administrativně náročným procesem.

Integrované plány rozvoje měst (dále IPRM) jsou tedy realizovány na dvou úrovních:

- První úroveň představují samotné IPRM, které stanoví strategii, cíle a zaměření plánu včetně indikovaného okruhu a počtu dílčích projektů. Předkladateli IPRM jsou města určené dle podmínek výzvy příslušných řídicích orgánů, na které je schválena celková alokace, ze které jsou následně financovány jednotlivé projekty.
- Druhou úroveň tvoří jednotlivé dílčí projekty příslušných IPRM, které jsou předkládány žadateli určených výzvou řídicího orgánu a které současně přispívají k naplňování cíle IPRM jako celku. Individuální projekty jsou jednotlivě předkládány a schvalovány řídicími orgány.

IPRM může být podporován ze dvou zdrojů, resp. operačních programů – buď z příslušné oblasti podpory regionálního OP, nebo z vymezené oblasti podpory Integrovaného OP. K naplňování integrovaného přístupu IPRM přispívá i realizace projektů financovaných z jiných operačních programů, které mají z hlediska naplňování cílů přímou vazbu na příslušné IPRM. Realizace těchto projektů tak přispívá k naplnění cílů příslušného IPRM. Cílem je dosažení synergií jednotlivých intervencí, které díky soustředění aktivit podporovaných z různých operačních programů do určitého území města přináší větší efektivitu a vyšší přidanou hodnotu realizovaných opatření.

Následující kapitoly mají za cíl seznámit čtenáře s IPRM financovanými z Integrovaného OP a regionálních OP, a to z hlediska aktuálního stavu čerpání a také rizik a problémů, se kterými se města v současné době potýkají.

¹¹ Základní podmínky pro přípravu a realizaci integrovaných plánů rozvoje měst jsou zaneseny v „Metodickém pokynu Ministerstva pro místní rozvoj k hlavním zásadám pro přípravu, hodnocení a schvalování Integrovaného plánu rozvoje města“, schválený Usnesením vlády ČR č. 883 ze dne 13. srpna 2007. Řídicí orgány následně specifikovaly konkrétní podmínky IPRM ve svých příručkách pro žadatele a příjemce.

IPRM FINANCOVANÉ Z INTEGROVANÉHO OP

IPRM jsou v rámci Integrovaného OP podporovány z **oblasti podpory 5.2 „Zlepšení prostředí v problémových sídlištích“**, jejímž cílem je zvýšení kvality života a životního prostředí pro obyvatele problémových sídlišť ve velkých městech nad 20 000 obyvatel prostřednictvím revitalizace prostředí těchto sídlišť a regenerace bytových domů v sídlištích, včetně úspor energie. Kromě těchto aktivit jsou v rámci tzv. **pilotních projektů** současně podporovány také aktivity sociálního začleňování. Tyto projekty mohou být tak podpořeny také z oblasti podpory 3.1 „Služby v oblasti sociální integrace“ v Integrovaném OP, z oblastí podpory 3.2 „Podpora sociální integrace romských lokalit“ a 5.1 „Mezinárodní spolupráce“ v OP Lidské zdroje a zaměstnanost a také z oblasti podpory 1.2 „Rovné příležitosti dětí a žáků, včetně dětí a žáků se speciálními vzdělávacími potřebami“ v OP Vzdělávání pro konkurenceschopnost. Pilotní projekty jsou jedním z významných nástrojů podporujícím zlepšení životních podmínek romské komunity ohrožené sociálním vyloučením.

Projekty na regeneraci bytových domů podléhají notifikaci ze strany Evropské komise, která stanovila míru podpory na 40 % z ERDF¹² a 60 % z národních zdrojů. V případě projektů zaměřených na revitalizaci veřejných prostranství zůstala zachována míra podpory 85 % z ERDF a 15 % z národních zdrojů.

V Integrovaném OP je podpořeno celkem 41 IPRM, z toho v 6 městech (Orlová, Brno, Přerov, Most, Kladno, Ostrava) jsou realizovány opatření v rámci pilotních projektů IPRM.

Stav čerpání IPRM v Integrovaném OP

Celkem 41 měst získalo finanční prostředky z Evropského fondu pro regionální rozvoj (dále ERDF) na realizaci IPRM ve výši 195,8 mil. EUR¹³, to je 4,7 mld. Kč¹⁴. Tato částka představuje více než 12 % celkové alokace Integrovaného OP na programové období 2007–2013.

K 3. srpnu 2011 bylo předloženo 754 projektových žádostí ve výši 3,0 mld. Kč, což představuje 62,2 % alokace IPRM v Integrovaném OP. V současné době je vydáno Rozhodnutí u celkem 570 projektů, které na sebe váží téměř 2,0 mld. Kč. V rámci 304 finančně ukončených projektů byly doposud z ERDF proplaceny příjemcům prostředků ve výši 867,2 mil. Kč, tj. 18,3 % alokace IPRM. Doposud bylo z alokované částky na IPRM certifikováno 9,0 %, což v absolutním vyjádření představuje 425,1 mil. Kč.

¹² Města mají možnost využít bonifikaci ve výši 20 % pro malé podniky a 10 % pro střední podniky.

¹³ Alokace na realizaci jednotlivých IPRM spolufinancovaných z Integrovaném OP je obsažena v Dohodách o zabezpečení realizace IPRM daná v měně EUR a města tak přebírají kurzová rizika způsobená výkyvy kurzu.

¹⁴ Alokace IPRM je přepočítána směnným kurzem Evropské centrální banky 24,215 CZK/EUR k 3. srpnu 2011.

Tab. 16 - Údaje o stavu čerpání IPRM v Integrovaném OP (ERDF, CZK)

IPRM	Alokace IPRM		Podané žádosti		Projekty s vydaným Rozhodnutím			Finančně ukončené projekty			Projekty s certifikovanými výdaji		
	mil. Kč	počet	mil. Kč	%	počet	mil. Kč	%	počet	mil. Kč	%	počet	mil. Kč	%
	a	b	c	c/a	d	e	e/a	f	g	g/a	h	i	i/a
Město Znojmo	92,92	6	39,01	42,0	6	39,01	42,0	3	9,42	10,1	1	2,17	2,3
Město Hodonín	75,05	27	49,03	65,3	22	37,21	49,6	15	25,46	33,9	6	10,53	14,0
Město Břeclav	50,62	10	39,50	78,0	4	7,75	15,3	4	6,97	13,8	3	6,40	12,6
Město Třebíč	94,49	21	57,35	60,7	13	42,09	44,5	7	21,30	22,5	2	13,88	14,7
Statutární město Brno	127,33	16	74,13	58,2	16	74,13	58,2	7	17,50	13,7	5	8,93	7,0
Město Písek	95,37	10	48,43	50,8	9	28,13	29,5	9	22,19	23,3	4	9,95	10,4
Město tábor	100,77	18	48,15	47,8	18	46,91	46,5	7	12,28	12,2	5	4,63	4,6
Statutární město České Budějovice	165,87	33	97,41	58,7	33	95,94	57,8	20	34,62	20,9	11	15,68	9,5
Město Strakonice	115,66	35	72,38	62,6	34	65,83	56,9	22	28,43	24,6	10	25,86	22,4
Statutární město Havířov	165,52	4	100,35	60,6	3	98,08	59,3	2	47,73	28,8	0	0,00	0,0
Statutární město Frýdek-Místek	126,81	29	68,00	53,6	17	37,19	29,3	2	8,46	6,7	1	4,82	3,8
Statutární město Opava	155,95	39	107,99	69,2	22	70,09	44,9	12	45,70	29,3	4	1,68	1,1
Město Nový Jičín	88,78	9	52,27	58,9	5	45,61	51,4	2	13,72	15,5	2	13,72	15,5
Město Orlová	77,43	10	54,09	69,9	4	16,85	21,8	3	12,05	15,6	3	6,36	8,2
Statutární město Karviná	139,26	3	108,37	77,8	1	46,41	33,3	1	34,89	25,1	1	15,09	10,8
Město Kopřivnice	92,02	6	67,01	72,8	3	45,91	49,9	2	23,23	25,2	2	11,96	13,0
Statutární město Ostrava	168,13	9	53,54	31,8	6	26,84	16,0	2	2,24	1,3	0	0,00	0,0
Město Bohumín	62,50	10	64,81	103,7	7	43,46	69,5	3	12,75	20,4	2	5,81	9,3
Město Český Těšín	98,76	16	84,37	85,4	10	44,05	44,6	6	27,34	27,7	3	3,62	3,7
Statutární město Kladno	150,46	17	153,52	102,0	17	153,50	102,0	6	58,24	38,7	3	28,25	18,8
Statutární město Mladá Boleslav	171,93	42	159,40	92,7	38	79,60	46,3	16	40,94	23,8	11	7,42	4,3
Město Příbram	123,49	14	81,96	66,4	13	63,59	51,5	6	36,05	29,2	5	16,96	13,7
Město Kroměříž	92,42	31	83,90	90,8	24	49,90	54,0	16	24,74	26,8	7	18,01	19,5
Město Vsetín	94,51	30	98,36	104,1	22	53,51	56,6	8	9,86	10,4	2	1,15	1,2
Město Uherské Hradiště	86,06	22	70,42	81,8	14	46,89	54,5	6	19,47	22,6	6	19,47	22,6
Statutární město Přerov	84,25	11	31,26	37,1	6	20,21	24,0	3	4,99	5,9	0	0,00	0,0
Statutární město Olomouc	173,85	22	59,99	34,5	10	53,64	30,9	6	50,78	29,2	1	38,85	22,3
Statutární město Pardubice	151,03	35	79,62	52,7	30	62,00	41,1	14	43,51	28,8	7	30,83	20,4
Město Chrudim	77,91	10	73,59	94,5	10	74,43	95,5	4	20,92	26,9	3	8,94	11,5
Jablonec nad Nisou	106,39	14	76,08	71,5	14	76,07	71,5	5	20,39	19,2	3	13,94	13,1
Statutární město Liberec	145,79	26	72,20	49,5	13	19,48	13,4	3	0,94	0,6	1	0,12	0,1
Město Náchod	102,51	12	57,74	56,3	11	53,79	52,5	4	19,46	19,0	1	8,18	8,0
Statutární město Hradec Králové	160,62	14	45,01	28,0	14	44,49	27,7	10	15,28	9,5	3	2,41	1,5
Město Cheb	90,31	13	55,72	61,7	10	34,74	38,5	8	9,91	11,0	7	9,33	10,3

IPRM	Alokace IPRM	Podané žádosti			Projekty s vydaným Rozhodnutím			Finančně ukončené projekty			Projekty s certifikovanými výdaji		
	mil. Kč	počet	mil. Kč	%	počet	mil. Kč	%	počet	mil. Kč	%	počet	mil. Kč	%
	a	b	c	c/a	d	e	e/a	f	g	g/a	h	i	i/a
Statutární město Ústí nad Labem	163,92	6	80,56	49,1	5	19,34	11,8	0	0,00	0,0	0	0,00	0,0
Statutární město Chomutov	157,15	34	97,86	62,3	27	38,76	24,7	21	27,47	17,5	13	19,91	12,7
Statutární město Děčín	102,56	11	21,72	21,2	3	3,30	3,2	2	1,71	1,7	1	1,15	1,1
Město Litvínov	80,79	20	97,44	120,6	10	50,88	63,0	5	18,10	22,4	4	9,83	12,2
Statutární město Most	157,46	8	56,64	36,0	3	22,36	14,2	2	5,21	3,3	2	5,21	3,3
Město Jirkov	97,01	33	87,94	90,6	25	35,71	36,8	20	23,47	24,2	19	20,72	21,4
Město Karlovy Vary	78,54	18	21,25	27,1	18	21,13	26,9	10	9,55	12,2	3	3,33	4,2
Celkem	4 742,18	754	2 948,37	62,2	570	1 988,81	41,9	304	867,24	18,3	167	425,09	9,0

Poznámka:

- U IPRM Statutárního města Kladno převyšuje objem prostředků ve stavu „Projekty s vydaným Rozhodnutím“ celkovou alokací IPRM, což je způsobeno výkyvy měnového kurzu CZK / EUR.

Zdroj: MSC2007 – 3. 8. 2011

Rizika implementace IPRM

Řídicí orgán Integrovaného OP identifikuje a sleduje následující rizika implementace IPRM:

- **plnění pravidla n+3 / n+2** – na základě Dohody o zabezpečení realizace IPRM mezi Řídicím orgánem Integrovaného OP a městy, které realizují IPRM, musí města na konci roku 2011 vyčerpat 25 % celkových způsobilých výdajů prostřednictvím proplacených žádostí o platbu jednotlivých projektů IPRM,
- **výměny politické reprezentace ve vedení města a s tím související přehodnocování postupu města v naplňování cílů IPRM** – řídicí orgán OP s jednotlivými městy v této záležitosti jednal a doposud nedošlo k žádné změně dokumentu IPRM, která by výrazně ovlivnila naplňování cílů oblasti podpory 5.2 Integrovaného OP,
- **vývoj směnného kurzu EUR / CZK.**

IPRM FINANCOVANÉ Z REGIONÁLNÍCH OP

Ve všech regionech soudržnosti NUTS II (vyjma Prahy) jsou prostřednictvím příslušných oblastí podpory regionálních OP realizovány IPRM ve městech nad 50 000 obyvatel (do této skupiny bylo také přiřazeno město Mladá Boleslav), buď zonálního charakteru, nebo s tematickým zaměřením. V prvním případě se projekty realizují v rámci vymezené zóny a v druhém případě se město na základě zvolené strategie zaměřuje na řešení určitého problému na celém svém území. S ohledem na velikost alokace IPRM jsou v souladu se zaměřením oblastí podpor, ze kterých jsou IPRM financovány, realizovány projekty řešící rozvoj městských center a vybrané prioritní oblasti, např. rozvoj infrastruktury veřejných služeb, dopravy, cestovního ruchu a další.

Stav čerpání IPRM v regionálních OP

V regionálních OP je aktuálně realizováno celkem 26 IPRM, přičemž v červnu tohoto roku byly schváleny k financování další dvě IPRM (Ústí nad Labem a Most) v ROP Severozápad. Alokační částky všech schválených IPRM v rámci regionálních OP činí 12,7 mld. Kč (ERDF)¹⁵.

K 3. srpnu 2011 bylo na Úřady regionálních rad předloženo 173 žádostí o dotace v rámci IPRM v celkové výši 9,4 mld. Kč (ERDF), což představuje 74,5 % alokace IPRM předložených v regionálních OP. Celkem 144 projektů ve výši 6,2 mld. Kč (ERDF) se nachází ve fázi realizace. Doposud bylo z alokované částky proplaceno 20,8 %, to je 2,6 mld. Kč. Certifikováno bylo 12,0 % alokace určené na IPRM.

¹⁵ Jelikož některé řídicí orgány regionálních OP uzavřeli Smlouvy o realizaci IPRM s městy v EUR (jedná se o ROP Moravskoslezsko, ROP Střední Morava, ROP Jihozápad a ROP Střední Čechy), alokace IPRM, tedy disponibilní prostředky, se mění podle výkyvů měnového kurzu. V tomto případě jsou tato města nucena sledovat kurz ve vztahu k výši alokace, a zároveň na sebe vzít kurzové riziko.

Tab. 17 - Údaje o stavu čerpání IPRM v regionálních OP (ERDF, CZK)

IPRM	Alokace IPRM	Podané žádosti			Projekty s vydaným Rozhodnutím			Finančně ukončené projekty			Projekty s certifikovanými výdaji		
	mil. Kč	počet	mil. Kč	%	počet	mil. Kč	%	počet	mil. Kč	%	počet	mil. Kč	%
	a	b	c	c/a	d	e	e/a	f	g	g/a	h	i	i/a
Statutární město Ústí nad Labem	843,0	11	766,4	90,9	10	645,5	76,6	9	487,2	57,8	7	320,6	38,0
Statutární město Chomutov	951,2	9	975,5	102,5	9	952,7	100,1	5	376,5	39,6	2	170,6	17,9
Statutární město Děčín	516,4	7	794,3	153,8	8	627,5	121,5	5	131,8	25,5	0	0,0	0,0
Statutární město Ústí nad Labem	273,7	0	0,0	0,0	0	0,0	0,0	0	0,0	0,0	0	0,0	0,0
Statutární město Most	205,3	0	0,0	0,0	0	0,0	0,0	0	0,0	0,0	0	0,0	0,0
Město Karlovy Vary	385,9	3	317,6	82,3	3	299,1	77,5	2	75,9	19,7	0	0,0	0,0
ROP Severozápad	3 175,6	30	2 853,9	89,9	30	2 524,9	79,5	21	1 071,5	33,7	9	491,2	15,5
Statutární město Opava	390,6	7	391,8	100,3	5	323,5	82,8	5	165,5	42,4	4	140,1	35,9
Statutární město Ostrava	553,4	3	113,7	20,6	2	65,9	11,9	2	30,3	5,5	2	14,3	2,6
Statutární město Frýdek-Místek	224,0	6	216,6	96,7	6	212,6	94,9	3	148,8	66,4	2	86,2	38,5
Statutární město Karviná	402,9	8	244,4	60,7	1	44,1	11,0	1	19,2	4,8	1	19,2	4,8
Statutární město Havířov	268,6	5	314,3	117,0	4	222,1	82,7	2	82,8	30,8	2	82,8	30,8
Statutární město Ostrava	984,0	1	50,7	5,2	1	59,7	6,1	1	33,5	3,4	1	5,7	0,6
ROP Moravskoslezsko	2 823,5	30	1 331,5	47,2	19	927,8	32,9	14	480,1	17,0	12	348,4	12,3
Statutární město Jihlava	522,5	19	511,6	97,9	15	255,2	48,8	12	188,1	36,0	10	169,4	32,4
Statutární město Brno	480,6	8	409,8	85,3	7	359,5	74,8	4	119,4	24,9	3	64,7	13,5
Statutární město Brno	762,5	27	572,7	75,1	18	266,8	35,0	13	92,7	12,2	8	66,2	8,7
ROP Jihovýchod	1 765,6	54	1 494,1	84,6	40	881,5	49,9	29	400,2	22,7	21	300,3	17,0
Statutární město Olomouc	235,0	8	195,2	83,1	3	71,9	30,6	0	0,0	0,0	0	0,0	0,0
Statutární město Zlín	435,9	1	393,9	90,4	1	331,0	75,9	1	291,9	67,0	1	291,9	67,0
Statutární město Olomouc	201,0	4	73,2	36,4	0	0,0	0,0	0	0,0	0,0	0	0,0	0,0
ROP Střední Morava	871,8	13	662,3	76,0	4	402,9	46,2	1	291,9	33,5	1	291,9	33,5
Statutární město Pardubice	387,3	6	340,1	87,8	5	148,6	38,4	4	86,0	22,2	4	60,3	15,6
Statutární město Hradec Králové	468,0	9	294,5	62,9	6	123,9	26,5	4	23,6	5,1	3	19,8	4,2
Statutární město Liberec	643,0	6	529,8	82,4	5	203,4	31,6	3	36,7	5,7	1	1,2	0,2
Statutární město Liberec	540,0	2	69,3	12,8	1	56,0	10,4	0	0,0	0,0	0	0,0	0,0
ROP Severovýchod	2 038,3	23	1 233,6	60,5	17	531,9	26,1	11	146,4	7,2	8	81,3	4,0
Statutární město Plzeň	335,8	10	258,1	76,9	5	81,9	24,4	4	46,2	13,8	0	0,0	0,0
Statutární město Plzeň	242,5	3	331,4	136,6	2	221,0	91,1	2	118,6	48,9	0	0,0	0,0
Statutární město České Budějovice	185,0	9	253,5	137,0	8	215,8	116,7	3	42,2	22,8	0	0,0	0,0
Statutární město České Budějovice	225,2	5	152,3	67,6	5	150,7	66,9	1	1,6	0,7	0	0,0	0,0
ROP Jihozápad	988,5	27	995,3	100,7	20	669,4	67,7	10	208,6	21,1	0	0,0	0,0
Statutární město Mladá Boleslav	387,6	5	178,8	46,1	5	163,8	42,3	2	22,1	5,7	0	0,0	0,0
Statutární město Kladno	614,3	18	691,4	112,6	9	112,9	18,4	4	9,5	1,5	1	4,9	0,8

IPRM	Alokace IPRM	Podané žádosti			Projekty s vydaným Rozhodnutím			Finančně ukončené projekty			Projekty s certifikovanými výdaji		
	mil. Kč	počet	mil. Kč	%	počet	mil. Kč	%	počet	mil. Kč	%	počet	mil. Kč	%
	a	b	c	c/a	d	e	e/a	f	g	g/a	h	i	i/a
ROP Střední Čechy	1 001,8	23	870,2	86,9	14	276,8	27,6	6	31,6	3,2	1	4,9	0,5
Celkem	12 665,1	173	9 440,9	74,5	144	6 215,1	49,1	92	2 630,3	20,8	52	1 517,9	12,0

Poznámka:

- IPRM ve Statutárním městě Děčín vykazuje převýšení objemu finančních prostředků ve stavu „Projekty s vydaným rozhodnutím“ vůči alokaci IPRM. Rozdíl alokace a zaslíbené částky (111,1 mil. Kč) tvoří nedokončené či stažené projekty. V případě IPRM Statutárního města České Budějovice je evidována obdobná situace. Důvodem je chybné načítání 2 projektů ve výši 40,3 mil. Kč (ERDF) v rámci informačního systému. Tyto projekty sice naplňují cíle uvedeného IPRM, ale jsou spolufinancovány z jiné oblasti podpory. Tento problém je v současnosti řešen s řídicím orgánem ROP Jihozápad.

Zdroj: MSC2007 – 3. 8. 2011

Rizika implementace IPRM

Řídící orgány regionálních OP čelí v souvislosti s implementací IPRM následujícím rizikům:

- zrušení kofinancování projektů ze státního rozpočtu¹⁶ – řídicí orgány regionálních OP řeší tuto situaci uzavíráním dodatků ke Smlouvám o realizaci IPRM, kterým se ruší podíl státní rozpočtu na financování IPRM,
- změna strategie města v souvislosti se změnou politické garnitury,
- kurzové riziko,
- plnění pravidla $n+2 / n+3$.

PROSTOROVÉ ROZMÍSTĚNÍ IPRM

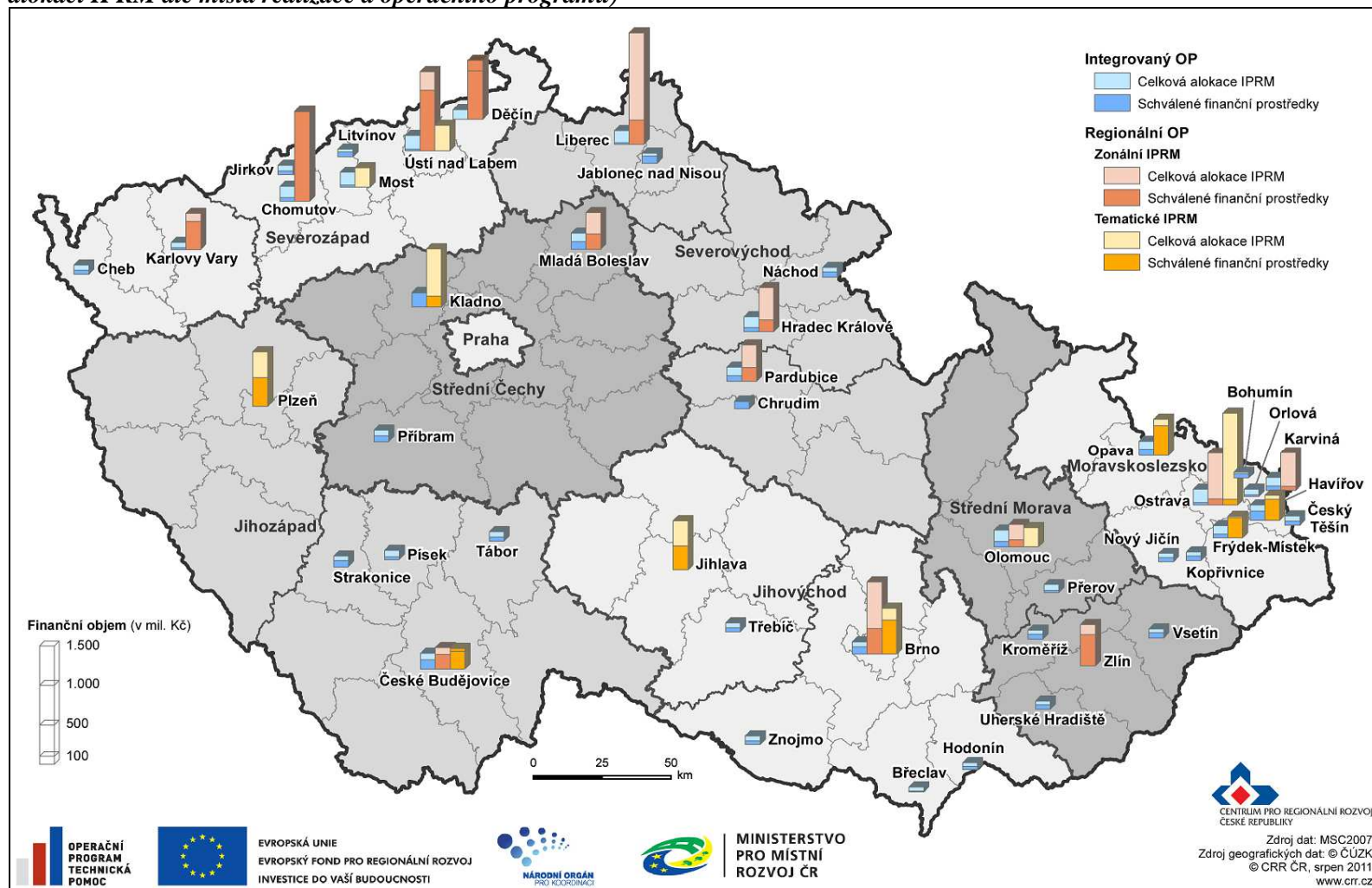
Tematická mapa zachycuje lokalizaci všech IPRM spolufinancovaných z Integrovaného OP a regionálních ROP v českých městech k 3. srpnu 2011. V kartodiagramu jsou barevně odlišeny IPRM podle OP, ze kterého jsou spolufinancovány. IPRM realizované v regionálních OP jsou dále rozlišeny na zónové a tematické. Současně lze vyčíst objem disponibilní alokace dle výše schválených finančních prostředků vůči alokaci IPRM.

Porovnání výše alokace IPRM podle OP je zřejmé, že na IPRM z regionálních je alokováno výrazně více finančních prostředků, než na IPRM z Integrovaného OP. Důvodem je rozdílné zaměření IPRM, která se vyznačují odlišnou finanční náročností. (např. aktivity regenerace bytových domů a revitalizace veřejných prostranství financované z Integrovaného OP vs. široký rozsah aktivit v regionálních OP).

Dále lze z mapy vyčíst, že některá města realizují IPRM jak v rámci Integrovaného OP, tak současně v příslušném regionálním OP. Výjimkou není ani více tematických a zónových IPRM financovaných z regionálních OP realizovaných na území jednoho města (Konkrétně se jedná o město Liberec, které realizuje dvě zónové IPRM, a Plzeň se dvěma tematickými IPRM) V tomto případě jsou finanční částky IPRM sečteny a zobrazeny v jednom sloupci.

¹⁶ Dle usnesení vlády ČR č. 64/2011 Pravidla pro zajištění spolufinancování prostředků Evropské unii z národních veřejných zdrojů není poskytován státní příspěvek ve výši 7,5 % celkových způsobilých výdajů. Ruší se tak podíl státního rozpočtu na spolufinancování dílčích projektů IPRM schválených po 22. září 2010.

Obrázek 2 - Integrované plány rozvoje měst spolufinancované z ERDF v programovém období 2007–2013 (podíl schválených finančních prostředků na celkové alokaci IPRM dle místa realizace a operačního programu)



Poznámka:

- Město Liberec realizuje 2 zónové IPRM a město Plzeň 2 tematické IPRM, v těchto případech jsou finanční částky za IPRM sečteny a zobrazeny v jednom sloupci.

Zdroj: MSC2007 – 3. 8. 2011

REALIZACE PROJEKTŮ Z JINÝCH OP S VAZBOU NA IPRM

K naplňování integrovaného přístupu IPRM přispívá i realizace projektů financovaných z jiných operačních programů. Projekty, které mají přímou vazbu na příslušné IPRM, získávají v rámci hodnotícího procesu bonifikaci 10 %. Přidaná hodnota je spatřována především ve smysluplné návaznosti a synergických efektech realizovaných aktivit v daném městě.

K 3. srpnu 2011 bylo na řídicí orgány / zprostředkující subjekty tematických OP předloženo 1 978 žádostí o poskytnutí dotace ve výši 78,5 mld. Kč (ERDF / ESF), jež mají vazbu na IPRM. Z toho je v současnosti realizováno 639 projektů v celkové hodnotě 31,6 mld. Kč.

Tab. 18 - Údaje o žádostech / projektech s vazbou na IPRM spolufinancovaných z jiných OP (ERDF / ESF, CZK)

Operační program	Podané žádosti		Projekty s vydaným Rozhodnutím		Finančně ukončené projekty		Projekty s certifikovanými výdaji	
	mil. Kč	%	mil. Kč	%	mil. Kč	%	mil. Kč	%
	b	b/a	c	c/a	d	d/a	e	e/a
OP ŽP	94	1 830,47	67	214,50	17	114,46	0	0,00
OP LZZ	260	1 301,23	107	505,35	103	179,15	2	1,28
OP VaVpl	108	51 002,48	51	26 825,57	35	5 107,37	12	94,02
IOP	7	932,08	1	131,43	1	21,40	1	3,31
OP VK	1 509	23 403,48	413	3 922,64	332	1 301,80	34	46,26
Celkem	1 978	78 469,75	639	31 599,50	488	6 724,18	49	144,86

Poznámka:

- V tabulce nejsou zahrnuty projekty předložené OP PI z důvodu přetrvávajícího technického problému přenosu dat do systému.

Zdroj: MSC2007 – 3. 8. 2011

ZÁVĚR

Integrované plány rozvoje měst představují svého druhu ojedinělý příklad aplikace integrovaných přístupů v regionálním rozvoji. Nespornou výhodou jejich využití a skutečnou přidanou hodnotou je jejich vyšší efektivita při dosahování stanovených rozvojových cílů. Rovněž aplikace principu partnerství a široké zapojení veřejnosti do přípravy a realizace IPRM umožňuje maximální využití rozvojového potenciálu území.

Z probíhajících diskuzí o budoucí podobě kohezní politiky vyplývá jednoznačný důraz na větší využití integrovaných přístupů při realizaci místních rozvojových strategií po roce 2013. Zároveň je zřejmé, že kromě tradičních zdrojů financování v podobě grantových dotací, budou města nucena využívat rovněž další možné zdroje, např. nástroj finančního inženýrství Jessica a jiné návratné formy podpory.

7.A STAV TEMATICKÝCH OPERAČNÍCH PROGRAMŮ CÍLE 1

OPERAČNÍ PROGRAM DOPRAVA

OP Doprava je z hlediska finančních alokací nejobjemnější operační program ČR. Finanční prostředky programu jsou určeny na zvýšení kvality všech typů dopravy (silniční, železniční a vnitrozemské vodní dopravy, multimodální nákladní přepravy) a dopravní infrastruktury, které povede ke zlepšení dostupnosti dopravy. Podmínkou pro podporu podaných žádostí jsou minimální negativní dopady na životní prostředí. OP Doprava je financován z ERDF a FS.

Podpora OP Doprava se soustředí také na pražské metro – intervence OP Doprava jsou tedy zaměřeny na celé území ČR.

Řídicím orgánem OP Doprava je Ministerstvo dopravy ČR, funkci zprostředkujícího subjektu vykonává Státní fond dopravní infrastruktury. Více informací lze nalézt na internetových stránkách www.opd.cz.

Tab. 19 - Struktura OP Doprava

Číslo prioritní osy / oblasti podpory	Název prioritní osy / oblasti podpory	Podíl na celkové alokaci v %
1	Modernizace železniční sítě TEN-T	38,0
1.1	Modernizace a rozvoj železničních tratí sítě TEN-T, vč. železničních uzlů	36,0
1.2	Zajištění interoperability na stávajících železničních tratích, zajištění souladu s TSI a rozvoj telematických systémů	2,0
2	Výstavba a modernizace dálniční a silniční sítě TEN-T	27,8
2.1	Modernizace a rozvoj dálnic a silnic sítě TEN-T	26,3
2.2	Rozvoj inteligentních dopravních systémů v silniční dopravě a systémů ke zvýšení bezpečnosti a plynulosti silniční dopravy	1,5
3	Modernizace železniční sítě mimo síť TEN-T	6,8
3.1	Modernizace a rozvoj železničních tratí mimo síť TEN-T	6,8
4	Modernizace silnic I. třídy mimo TEN-T	18,2
4.1	Rekonstrukce a modernizace na silnicích I. třídy mimo TEN-T	18,2
5	Modernizace a rozvoj pražského metra a systémů řízení silniční dopravy hl. m. Praze	5,7
5.1	Rozvoj sítě metra v Praze	5,1
5.2	Zavádění systémů řízení a regulace silničního provozu v Praze	0,6
6	Podpora multimodální nákladní přepravy a rozvoj vnitrozemské vodní dopravy	2,0
6.1	Podpora multimodální nákladní přepravy, nákup dopravních prostředků a přepravních jednotek pro KD, modernizace překladišť KD	0,2
6.2	Rozvoj a modernizace vnitrozemských vodních cest sítě TEN-T a mimo TEN-T	1,6
6.3	Podpora a modernizace říčních plavidel	0,2
7	Technická pomoc	1,4
7.1	Technická pomoc	1,4

Zdroj: Programový dokument OP D

Realizace OP Doprava

Od počátku realizace OP Doprava bylo k 3. srpnu 2011 podáno 255 žádostí v celkové hodnotě 209,6 mld. Kč, to představuje 126,4 % z celkové alokace na program. Z podaných žádostí jich bylo schváleno 130 v souhrnné výši 169,3 mld. Kč (102,1 % z alokace programu). Příjemcům byly proplaceny prostředky ve výši 104,4 mld. Kč, což představuje 62,9 % z celkové alokace na období 2007–2013. Certifikované výdaje dosahují 28,7 mld. Kč, to je 17,1 % z alokace na OP Doprava.

Podané žádosti

V průběhu července 2011 nebyla na řídicí orgán OP Doprava podána žádná nová žádost.

Od počátku realizace OP Doprava bylo k 3. srpnu podáno 255 žádostí s finančním požadavkem 209,6 mld. Kč, což o 26,4 % přesahuje alokaci OP Doprava na programové období 2007–2013.

Projekty s vydaným Rozhodnutím / podepsanou Smlouvou

V oblasti schvalování projektů nedošlo v meziměsíčním srovnání k posunu.

Celkově byla k 3. srpnu 2011 vydána Rozhodnutí / podepsána Smlouva u 130 projektů s vyšší schválené dotace 169,3 mld. Kč, což představuje 102,1 % z alokace na operační program na období 2007–2013. Nejvyšší podíl schválených prostředků vzhledem k alokacím jednotlivých oblastí podpory je stále evidován v oblastech podporujících modernizaci silnic a vnitrozemských vodních cest.

Proplacené prostředky příjemcům

V průběhu července 2011 došlo k nárůstu objemu prostředků proplacených příjemcům ve výši 1,8 mld. Kč, což zvýšilo celkový objem proplacených prostředků příjemcům na 104,4 mld. Kč (62,9 % z celkové alokace OP Doprava). Vzhledem k časové a finanční náročnosti většiny realizovaných projektů v OP Doprava probíhá čerpání finančních prostředků zejména na základě předkládání průběžných žádostí o platby,

Ve sledovaném období nebyl v OP Doprava finančně ukončen žádný projekt. K 3. srpnu 2011 bylo celkem **finančně ukončeno** 63 projektů o finančním objemu 31,4 mld. Kč (tj. 48,5 % z celkového počtu schválených projektů).

Certifikované výdaje předložené Evropské komisi

Od počátku programového období byly certifikovány výdaje ve výši 28,7 mld. Kč, tedy 17,1 % z celkové alokace. V OP Doprava nebyl oproti minulému měsíci zaznamenán nárůst certifikovaných výdajů předložených EK. I nadále trvá opatření řídicího orgánu, kdy bylo pozastaveno zasílání výdajů k certifikaci. Opatření reaguje na závěry kontrol provedených ministerstvem dopravy na jednotlivých projektech spolufinancovaných z evropských fondů a předběžných nálezů auditu Evropského účetního dvora a potrvá do doby, než dojde k ověření správnosti a oprávněnosti výdajů.

Prostředky v souhrnných žádostech zaúčtovaných PCO v rámci OP Doprava činí 50,1 mld. Kč, tedy 30,2 % z celkové alokace programu. K meziměsíčnímu nárůstu ve sledovaném období nedošlo.

Tab. 20 - Údaje o projektech OP Doprava (EU a národní zdroje)

Prioritní osa / Oblast podpory	Podané žádosti		Žádosti vyřazené z administrace		Žádosti ve schvalovacím procesu		Projekty s vydaným Rozhodnutím / podepsanou Smlouvou		Finančně ukončené projekty	
	počet	mil. Kč	počet	mil. Kč	počet	mil. Kč	počet	mil. Kč	počet	mil. Kč
-	a	b	c	d	e	f	g	h	i	j
-	od počátku období		od počátku období		aktuální stav		od počátku období		od počátku období	
1.1	25	61 751,7	0	0,0	4	12 362,9	21	49 283,1	9	13 557,6
1.2	18	2 570,5	2	21,7	13	822,0	3	1 726,8	2	1 069,1
1	43	64 322,2	2	21,7	17	13 184,8	24	51 010,0	11	14 626,7
2.1	10	69 861,8	0	0,0	0	0,0	10	72 098,6	0	0,0
2.2	0	0,0	0	0,0	0	0,0	0	0,0	0	0,0
2	10	69 861,8	0	0,0	0	0,0	10	72 098,6	0	0,0
3.1	12	4 544,7	0	0,0	0	0,0	12	4 532,3	8	3 749,2
3	12	4 544,7	0	0,0	0	0,0	12	4 532,3	8	3 749,2
4.1	48	45 774,3	5	10 573,2	0	0,0	43	35 338,2	23	12 089,7
4	48	45 774,3	5	10 573,2	0	0,0	43	35 338,2	23	12 089,7
5.1	1	18 414,8	0	0,0	1	18 414,8	0	0,0	0	0,0
5.2	2	1 236,1	0	0,0	0	0,0	2	1 236,1	0	0,0
5	3	19 650,8	0	0,0	1	18 414,8	2	1 236,1	0	0,0
6.1	25	768,6	13	471,7	9	265,8	3	31,1	3	31,1
6.2	14	3 685,5	1	190,0	0	0,0	13	3 495,6	10	850,0
6.3	82	130,6	22	32,2	55	90,4	5	7,5	5	7,5
6	121	4 584,8	36	693,8	64	356,1	21	3 534,2	18	888,6
7.1	18	908,3	0	0,0	0	0,0	18	1 503,6	3	24,7
7	18	908,3	0	0,0	0	0,0	18	1 503,6	3	24,7
ERDF	169	50 359,1	41	11 267,0	64	356,1	64	38 872,4	41	12 978,3
FS	86	159 287,9	2	21,7	18	31 599,6	66	130 380,6	22	18 400,6
OP D	255	209 647,0	43	11 288,7	82	31 955,7	130	169 253,0	63	31 379,0

Poznámka:

- V OP D nejsou evidovány žádné nedokončené projekty.

Zdroj: MSC2007 – 3. 8. 2011

Tab. 21 - Údaje o stavu čerpání finančních prostředků OP Doprava (EU a národní zdroje)

Prioritní osa / Oblast podpory	Celková alokace podpory 2007–2013	Podané žádosti		Projekty s vydaným Rozhodnutím / podepsanou Smlouvou		Proplacené prostředky příjemcům		Prostředky v souhrnných žádostech zaúčtovaných PCO		Certifikované výdaje předložené EK	
		mil. Kč	mil. Kč	%	mil. Kč	%	mil. Kč	%	mil. Kč	%	mil. Kč
-	a	b	b/a	c	c/a	d	d/a	e	e/a	f	f/a
1.1	59 925,6	61 751,7	103,0	49 283,1	82,2	33 667,5	56,2	27 398,8	45,7	11 269,5	18,8
1.2	3 255,1	2 570,5	79,0	1 726,8	53,0	1 001,7	30,8	1 001,7	30,8	879,0	27,0
1	63 180,7	64 322,2	101,8	51 010,0	80,7	34 669,2	54,9	28 400,4	45,0	12 148,6	19,2
2.1	43 524,1	69 861,8	160,5	72 098,6	165,7	38 801,6	89,1	2 367,4	5,4	1 980,0	4,5
2.2	2 519,0	0,0	0,0	0,0	0,0	0,0	0,0	0,0	0,0	0,0	0,0
2	46 043,1	69 861,8	151,7	72 098,6	156,6	38 801,6	84,3	2 367,4	5,1	1 980,0	4,3
3.1	11 252,2	4 544,7	40,4	4 532,3	40,3	3 718,7	33,0	1 276,8	11,3	989,1	8,8
3	11 252,2	4 544,7	40,4	4 532,3	40,3	3 718,7	33,0	1 276,8	11,3	989,1	8,8
4.1	30 480,9	45 774,3	150,2	35 338,2	115,9	23 379,2	76,7	15 100,4	49,5	11 282,3	37,0
4	30 480,9	45 774,3	150,2	35 338,2	115,9	23 379,2	76,7	15 100,4	49,5	11 282,3	37,0
5.1	8 463,0	18 414,8	217,6	0,0	0,0	0,0	0,0	0,0	0,0	0,0	0,0
5.2	940,3	1 236,1	131,5	1 236,1	131,5	635,1	67,5	94,6	10,1	0,0	0,0
5	9 403,3	19 650,8	209,0	1 236,1	13,1	635,1	6,8	94,6	1,0	0,0	0,0
6.1	222,2	768,6	346,0	31,1	14,0	31,1	14,0	31,1	14,0	4,2	1,9
6.2	3 066,1	3 685,5	120,2	3 495,6	114,0	2 794,4	91,1	2 570,8	83,8	2 123,3	69,3
6.3	218,3	130,6	59,9	7,5	3,4	7,3	3,3	0,0	0,0	0,0	0,0
6	3 506,6	4 584,8	130,7	3 534,2	100,8	2 832,8	80,8	2 601,9	74,2	2 127,6	60,7
7.1	1 982,5	908,3	45,8	1 503,6	75,8	333,2	16,8	248,8	12,6	207,9	10,5
7	1 982,5	908,3	45,8	1 503,6	75,8	333,2	16,8	248,8	12,6	207,9	10,5
ERDF	33 987,4	50 359,1	148,2	38 872,4	114,4	26 212,0	77,1	17 702,2	52,1	13 409,9	39,5
FS	131 861,8	159 287,9	120,8	130 380,6	98,9	78 157,9	59,3	32 388,1	24,6	15 325,6	11,6
OP D	165 849,2	209 647,0	126,4	169 253,0	102,1	104 369,9	62,9	50 090,3	30,2	28 735,4	17,3

Poznámka:

- Měnový kurz: 1 EUR = 24,22 CZK - měsíční kurz převzatý z MSC2007, „Prostředky v souhrnných žádostech zaúčtovaných PCO“ a „Certifikované výdaje předložené EK“ jsou přepočteny kurzem v době zaúčtování v IS Viola, tj. kurz není shodný s aktuálním měsíčním kurzem.

Zdroj: MSC2007 – 3. 8. 2011

OPERAČNÍ PROGRAM ŽIVOTNÍ PROSTŘEDÍ

OP Životní prostředí je druhým nejobjemnějším programem z hlediska alokovaných finančních prostředků z fondů EU v programovém období 2007–2013. Program se zaměřuje na zlepšení kvality životního prostředí v ČR. Podporovány jsou zejména projekty v oblasti zlepšování vodohospodářské infrastruktury, zlepšování kvality ovzduší a snižování emisí v ovzduší, zvýšení využití obnovitelných zdrojů energie při výrobě elektřiny a tepla, zkvalitnění nakládání s odpady, odstraňování starých ekologických zátěží, omezování průmyslového znečištění, zpomalení či zastavení poklesu biodiverzity, zajištění ekologické stability krajiny stejně jako projekty pro rozvoj infrastruktury environmentálního vzdělávání, poradenství a osvěty. OP Životní prostředí je financován z ERDF a FS.

Z územního hlediska jsou intervence OP Životní prostředí zaměřeny na podporu regionů ČR zařazených do cíle Konvergence (celé území ČR vyjma hlavního města Prahy). U vybraných oblastí intervence se podpora týká i území hlavního města Prahy (prioritní osa 1, 2, 3, a 4).

Úlohu ŘO zastává Ministerstvo životního prostředí ČR, zprostředkujícím subjektem je Státní fond životního prostředí ČR. Podrobnější informace jsou uvedeny na www.opzp.cz nebo www.sfzp.cz.

Tab. 22 - Struktura OP Životní prostředí

Číslo prioritní osy / oblasti podpory	Název prioritní osy / oblasti podpory	Podíl na celkové alokaci v %
1	Zlepšování vodohospodářské infrastruktury a snižování rizika povodní	40,4
1.1	Snížení znečištění vod	30,3
1.2	Zlepšení jakosti pitné vody	8,1
1.3	Omezování rizika povodní	2,0
2	Zlepšování kvality ovzduší a snižování emisí	12,9
2.1	Zlepšení kvality ovzduší	7,1
2.2	Omezování emisí	5,8
3	Udržitelné využívání zdrojů energie	13,7
3.1	Výstavba nových zařízení a rekonstrukce stávajících zařízení s cílem zvýšení využívání OZE pro výrobu tepla, elektřiny a kombinované výroby tepla a elektřiny	7,4
3.2	Realizace úspor energie a využití odpadního tepla	6,3
4	Zkvalitnění nakládání s odpady a odstraňování starých ekologických zátěží	15,8
4.1	Zkvalitnění nakládání s odpady	10,6
4.2	Odstraňování starých ekologických zátěží	5,2
5	Omezování průmyslového znečištění a snižování environmentálních rizik	1,2
5.1	Omezování průmyslového znečištění	1,2
6	Zlepšování stavu přírody a krajiny	12,2
6.1	Implementace a ochrana území soustavy NATURA 2000	0,6
6.2	Podpora biodiverzity	2,3
6.3	Obnova krajinných struktur	1,6
6.4	Optimalizace vodního režimu krajiny	4,6
6.5	Podpora regenerace urbanizované krajiny	1,8
6.6	Prevence sesuvů a skalních řícení, monitorování geofaktorů a následků hornické činnosti a hodnocení neobnovitelných přírodních zdrojů včetně zdrojů podzemních vod	1,3
7	Rozvoj infrastruktury pro environmentální vzdělávání, poradenství a osvětu	0,9
7.1	Rozvoj infrastruktury pro realizaci environmentálních vzdělávacích programů, poskytování environmentálního poradenství a environmentálních informací	0,9
8	Technická pomoc	2,9
8.1	Technická pomoc při přípravě, realizaci, monitorování a kontrole operací OP Životní prostředí	1,9
8.2	Ostatní výdaje TP OP ŽP	1,0

Zdroj: Programový dokument OP ŽP

Realizace OP Životní prostředí

Od počátku realizace OP Životní prostředí k 3. srpnu 2011 bylo zaregistrováno 11 664 žádostí o finančním požadavku 171,9 mld. Kč, to představuje 122,0 % z celkové alokace na program. Řídicím výborem bylo doposud vybráno k financování 5 664 projektů o finančním požadavku 77,9 mld. Kč¹⁷. Z vybraných projektů bylo u 3 582 vydáno Rozhodnutí / podepsána Smlouva o poskytnutí dotace v hodnotě 32,7 mld. Kč (23,2 % z alokace na program). Objem proplacených finančních prostředků dosahuje 24,2 mld. Kč, to představuje 17,1 % z celkové alokace OP Životní prostředí. Certifikované výdaje činí 10,9 mld. Kč, což je 7,7 % z alokace na operační program na období 2007–2013.

Podané žádosti

V průběhu července 2011 bylo na Státní fond životního prostředí a Agenturu ochrany přírody a krajiny nově podáno 1 579 žádostí o finančním požadavku 12,5 mld. Kč. Největší pokrok zaznamenala stejně jako v předchozích měsících oblast podpory 4.1 „Zkvalitnění nakládání s odpady“ (382 nových žádostí), 6.5 „Podpora regenerace urbanizované krajiny“ (308 nových žádostí), oblast podpory 6.4 „Optimalizace vodního režimu krajiny“ (211 nových žádostí) a oblast podpory 1.3 „Omezování rizika povodní“ (205 nových žádostí).

K 3. srpnu 2011 je celkem evidováno 11 664 podaných žádostí v celkové hodnotě 171,9 mld. Kč, což o 22,0 % převyšuje celkovou alokaci OP.

Projekty s vydaným Rozhodnutím / podepsanou Smlouvou

V meziměsíčním srovnání byl zaznamenán nárůst ve schvalovacím procesu, kdy došlo ke zvýšení počtu projektů pokrytých Rozhodnutím / Smlouvou o 138 projektů napříč všemi oblastmi podpory. Tomuto nárůstu odpovídá zvýšení nasmlouvaných finančních prostředků ve výši 1,2 mld. Kč.

Od počátku programového období k 3. srpnu 2011 je v Rozhodnutích / Smlouvách o poskytnutí dotace vázáno 32,7 mld. Kč, což představuje 23,2 % z celkové alokace na OP Životní prostředí.

Proplacené prostředky příjemcům

Celkem byly k 3. srpnu 2011 proplaceny příjemcům finanční prostředky ve výši 24,2 mld. Kč, což představuje 17,1 % z celkové alokace operačního programu. V průběhu července 2011 bylo na účty příjemců proplaceno dalších 923,7 mil. Kč.

Ve sledovaném období bylo **finančně ukončeno** dalších 176 projektů v hodnotě 1,0 mld. Kč. Celkem bylo v OP Životní prostředí finančně ukončeno 1 730 projektů o finančním objemu 10,1 mld. Kč (tj. 48,3 % z celkového počtu schválených projektů).

¹⁷ Údaj odráží jak projekty s podepsanou Smlouvou / Rozhodnutím o poskytnutí dotace, tak projekty s vydaným Registračním listem bez podepsané Smlouvy / Rozhodnutí o poskytnutí dotace. Data za registrační listy dočasně poskytuje ŘO.

Certifikované výdaje předložené Evropské komisi

Souhrnně byly k 3. srpnu 2011 certifikovány výdaje ve výši 10,9 mld. Kč (7,7 % z celkové alokace na program). V meziměsíčním srovnání se z důvodu pozastavené certifikace výdajů v OP Životní prostředí objem certifikovaných výdajů nezměnil.

K 3. srpnu 2011 činily prostředky v souhrnných žádostech zaúčtovaných PCO v rámci OP Životní prostředí 21,2 mld. Kč, tedy 15,1 % z celkové alokace programu. V červenci 2011 se objem prostředků zahrnutých do souhrnných žádostí a zaúčtovaných PCO zvýšil o 606,8 mil. Kč.

Tab. 23 - Údaje o projektech OP Životní prostředí (EU a národní zdroje)

Prioritní osa / Oblast podpory	Podané žádosti		Žádosti vyřazené z administrace		Žádosti ve schvalovacím procesu		Projekty s vydaným Rozhodnutím / podepsanou Smlouvou		Finančně ukončené projekty	
	počet	mil. Kč	počet	mil. Kč	počet	mil. Kč	počet	mil. Kč	počet	mil. Kč
-	a	b	c	d	e	f	g	h	i	j
-	od počátku období		od počátku období		aktuální stav		od počátku období		od počátku období	
1.1	786	69 855,9	333	25 396,6	257	33 377,1	196	11 082,1	23	860,0
1.2	82	6 510,0	26	2 489,2	53	4 006,3	3	14,5	0	0,0
1.3	397	3 098,2	29	208,6	316	2 547,0	52	342,7	11	182,1
1	1 265	79 464,1	388	28 094,4	626	39 930,4	251	11 439,3	34	1 042,1
2.1	455	1 977,9	48	384,5	368	1 388,4	39	205,1	8	36,8
2.2	174	3 863,0	21	183,2	120	3 461,6	33	218,2	4	24,2
2	629	5 840,9	69	567,7	488	4 850,0	72	423,3	12	61,0
3.1	353	2 484,3	121	1 319,5	163	936,0	69	228,7	24	51,1
3.2	2 875	28 924,4	1 313	16 860,8	495	4 280,4	1 067	7 783,2	437	3 014,7
3	3 228	31 408,7	1 434	18 180,3	658	5 216,4	1 136	8 011,9	461	3 065,9
4.1	1 816	22 660,2	529	6 590,1	723	11 294,7	564	4 775,4	393	2 967,3
4.2	178	5 001,7	34	300,8	97	3 200,0	47	1 500,9	18	167,4
4	1 994	27 661,9	563	6 890,9	820	14 494,6	611	6 276,3	411	3 134,7
5.1	71	1 027,0	12	204,2	35	476,8	24	346,0	2	22,4
5	71	1 027,0	12	204,2	35	476,8	24	346,0	2	22,4
6.1	40	720,0	1	25,4	22	427,5	17	267,2	2	3,4
6.2	286	3 555,3	55	506,1	136	2 425,9	95	623,2	32	129,8
6.3	581	2 114,6	100	279,0	302	1 476,6	179	358,9	49	42,2
6.4	1 824	10 420,0	816	4 957,9	364	2 665,0	644	2 797,1	429	1 595,7
6.5	1 187	4 098,7	257	1 254,5	647	2 190,2	283	654,1	155	274,9
6.6	214	1 584,7	21	145,7	131	1 225,1	62	213,9	24	47,5
6	4 132	22 493,3	1 250	7 168,6	1 602	10 410,3	1 280	4 914,5	691	2 093,5
7.1	95	2 533,4	65	1 552,5	18	732,6	12	248,3	3	23,8
7	95	2 533,4	65	1 552,5	18	732,6	12	248,3	3	23,8
8.1	110	979,3	0	0,0	20	204,4	90	774,9	53	517,7
8.2	140	459,2	0	0,0	34	203,1	106	256,1	63	98,3
8	250	1 438,5	0	0,0	54	407,5	196	1 031,0	116	616,1
ERDF	4 298	26 053,7	1 327	8 925,2	1 655	11 619,8	1 316	5 508,8	696	2 139,8
FS	7 366	145 814,1	2 454	53 733,4	2 646	64 899,0	2 266	27 181,7	1 034	7 919,8
OP ŽP	11 664	171 867,8	3 781	62 658,6	4 301	76 518,7	3 582	32 690,5	1 730	10 059,5

Poznámka:

- K datu generování jsou v rámci OP ŽP evidovány 2 nedokončené projekty v hodnotě 4,5 mil. Kč.

Zdroj: MSC2007 – 3. 8. 2011

Tab. 24 - Údaje o stavu čerpání finančních prostředků OP Životní prostředí (EU a národní zdroje)

Prioritní osa / Oblast podpory	Celková alokace podpory 2007–2013		Podané žádosti		Projekty s vydaným Rozhodnutím / podepsanou Smlouvou		Proplacené prostředky příjemcům		Prostředky v souhrnných žádostech zaúčtované PCO		Certifikované výdaje předložené EK	
	mil. Kč	mil. Kč	%	mil. Kč	%	mil. Kč	%	mil. Kč	%	mil. Kč	%	
-	a	b	b/a	c	c/a	d	d/a	e	e/a	f	f/a	
1.1	42 512,2	69 855,9	164,3	11 082,1	26,1	7 018,3	16,5	6 126,0	14,4	2 082,3	4,9	
1.2	7 140,9	6 510,0	91,2	14,5	0,2	0,0	0,0	0,0	0,0	0,0	0,0	
1.3	7 134,9	3 098,2	43,4	342,7	4,8	236,5	3,3	223,5	3,1	129,1	1,8	
1	56 788,0	79 464,1	139,9	11 439,3	20,1	7 254,8	12,8	6 349,6	11,2	2 211,3	3,9	
2.1	9 927,5	1 977,9	19,9	205,1	2,1	146,3	1,5	17,3	0,2	12,7	0,1	
2.2	8 141,4	3 863,0	47,4	218,2	2,7	160,9	2,0	109,2	1,3	36,9	0,5	
2	18 068,9	5 840,9	32,3	423,3	2,3	307,1	1,7	126,5	0,7	49,5	0,3	
3.1	7 157,5	2 484,3	34,7	228,7	3,2	211,2	3,0	156,9	2,2	31,3	0,4	
3.2	12 334,3	28 924,4	234,5	7 783,2	63,1	6 492,0	52,6	5 972,8	48,4	3 955,6	32,1	
3	19 491,8	31 408,7	161,1	8 011,9	41,1	6 703,2	34,4	6 129,7	31,4	3 986,9	20,5	
4.1	14 955,5	22 660,2	151,5	4 775,4	31,9	4 156,8	27,8	3 673,5	24,6	1 826,3	12,2	
4.2	7 349,2	5 001,7	68,1	1 500,9	20,4	1 357,3	18,5	1 118,6	15,2	743,2	10,1	
4	22 304,7	27 661,9	124,0	6 276,3	28,1	5 514,0	24,7	4 792,1	21,5	2 569,6	11,5	
5.1	1 726,8	1 027,0	59,5	346,0	20,0	182,3	10,6	170,8	9,9	12,8	0,7	
5	1 726,8	1 027,0	59,5	346,0	20,0	182,3	10,6	170,8	9,9	12,8	0,7	
6.1	854,4	720,0	84,3	267,2	31,3	44,8	5,2	40,0	4,7	8,5	1,0	
6.2	3 251,8	3 555,3	109,3	623,2	19,2	312,6	9,6	132,9	4,1	117,3	3,6	
6.3	2 224,1	2 114,6	95,1	358,9	16,1	190,7	8,6	69,7	3,1	63,3	2,8	
6.4	6 486,3	10 420,0	160,6	2 797,1	43,1	2 299,3	35,4	2 153,4	33,2	1 239,2	19,1	
6.5	2 488,3	4 098,7	164,7	654,1	26,3	457,8	18,4	425,2	17,1	193,7	7,8	
6.6	1 880,7	1 584,7	84,3	213,9	11,4	89,7	4,8	46,3	2,5	35,4	1,9	
6	17 185,6	22 493,3	130,9	4 914,5	28,6	3 394,9	19,8	2 867,5	16,7	1 657,3	9,6	
7.1	1 214,0	2 533,4	208,7	248,3	20,5	180,7	14,9	160,9	13,3	73,5	6,1	
7	1 214,0	2 533,4	208,7	248,3	20,5	180,7	14,9	160,9	13,3	73,5	6,1	
8.1	2 710,0	979,3	36,1	774,9	28,6	518,9	19,1	518,4	19,1	234,7	8,7	
8.2	1 392,4	459,2	33,0	256,1	18,4	103,7	7,4	102,7	7,4	83,8	6,0	
8	4 102,4	1 438,5	35,1	1 031,0	25,1	622,7	15,2	621,0	15,1	318,5	7,8	
ERDF	20 126,3	26 053,7	129,5	5 508,8	27,4	3 757,9	18,7	3 199,1	15,9	1 743,6	8,7	
FS	120 755,8	145 814,1	120,8	27 181,7	22,5	20 401,8	16,9	18 018,9	14,9	9 135,9	7,6	
OP ŽP	140 882,1	171 867,8	122,0	32 690,5	23,2	24 159,7	17,1	21 218,0	15,1	10 879,5	7,7	

Poznámka:

- Měnový kurz: 1 EUR = 24,22 CZK - měsíční kurz převzatý z MSC2007, „Prostředky v souhrnných žádostech zaúčtovaných PCO“ a „Certifikované výdaje předložené EK“ jsou přepočteny kurzem v době zaúčtování v IS Viola, tj. kurz není shodný s aktuálním měsíčním kurzem.

Zdroj: MSC2007 – 3. 8. 2011

OPERAČNÍ PROGRAM PODNIKÁNÍ A INOVACE

OP Podnikání a inovace je zaměřen na zvýšení konkurenceschopnosti sektoru průmyslu a podnikání, včetně malého a středního podnikání, udržení přitažlivosti ČR a jejich regionů a měst pro investory, na podporu inovací, urychlené zavádění výsledků výzkumu a vývoje do výrobní sféry, na komercializaci výsledků výzkumu a vývoje, na podporu podnikatelského ducha a růstu hospodářství založeného na znalostech pomocí kapacit pro zavádění nových technologií a inovovaných výrobků, včetně nových informačních a komunikačních technologií s cílem zvýšit konkurenceschopnost české ekonomiky a přiblížit inovační výkonnost sektoru průmyslu a služeb úrovni předních průmyslových zemí Evropy. OP Podnikání a inovace je financován z ERDF.

V rámci podpory synergických efektů jsou bonifikovány projekty v oblastech podpory 1.1, 1.2, 4.2, a 5.1, které mají vazbu na projekty OP Výzkum a vývoj pro inovace v oblastech podpory 1.1 „Evropská centra excelence“, 1.2 „Regionální VaV centra“ a 3.1 „Komercializace výsledků výzkumných organizací a ochrana jejich duševního vlastnictví“.

Z územního hlediska jsou intervence OP Podnikání a inovace zaměřeny na podporu regionů ČR zařazených do cíle Konvergence (celé území ČR vyjma hlavního města Prahy).

Úlohu řídicího orgánu zastává Ministerstvo průmyslu a obchodu ČR, zprostředkujícím subjektem jsou agentura CzechInvest a Českomoravská záruční a rozvojová banka. Podrobnější informace jsou uvedeny na internetových stránkách www.czechinvest.org nebo www.cmzrb.cz.

Tab. 25 - Struktura OP Podnikání a inovace

Číslo prioritní osy / oblasti podpory	Název prioritní osy / oblasti podpory	Podíl na celkové alokaci v %
1	Vznik firem	0,4
1.1	Podpora začínajícím podnikatelům (Start)	0,4
1.2	Využití nových finančních nástrojů (Jeremie)	0,0
2	Rozvoj firem	25,8
2.1	Bankovní nástroje podpory MSP (Progres, Záruka)	8,3
2.2	Podpora nových výrobních technologií, ICT a vybraných strategických služeb (Rozvoj, ICT a strategické služby, ICT v podnicích)	17,5
3	Efektivní energie	11,7
3.1	Úspory energie a obnovitelné zdroje energie (Eko-energie)	11,7
4	Inovace	25,7
4.1	Zvyšování inovační výkonnosti podniků (Inovace)	17,3
4.2	Kapacity pro průmyslový výzkum a vývoj (Potenciál)	8,4
5	Prostředí pro podnikání a inovace	30,1
5.1	Platformy spolupráce (Prosperita, Spolupráce)	13,0
5.2	Infrastruktura pro rozvoj lidských zdrojů (Školící střediska)	4,0
5.3	Infrastruktura pro podnikání (Nemovitosti)	13,1
6	Služby pro rozvoj podnikání	3,3
6.1	Podpora poradenských služeb (Poradenství)	1,5
6.2	Podpora marketingových služeb (Marketing)	1,7
7	Technická pomoc	2,9
7.1	TP při řízení a implementaci OP PI	2,9

Zdroj: Programový dokument OP PI

Realizace OP Podnikání a inovace

V OP Podnikání a inovace bylo k 3. srpnu 2011 podáno 10 631 plných žádostí¹⁸ v celkové hodnotě 112,8 mld. Kč, což představuje 129,4 % z celkové alokace na program. Řídící orgán vydal 6 568 Rozhodnutí o poskytnutí dotace ve výši 59,1 mld. Kč (67,8 % z alokace na program na období 2007–2013). Proplacené prostředky příjemcům dosahují 19,9 mld. Kč, což představuje 22,2 % z alokace OP Podnikání a inovace. Objem certifikovaných výdajů činí 10,2 mld. Kč, to je 11,5 % z alokace na operační program.

Podané žádosti

Počet podaných žádostí se v červenci 2011 zvýšil o 79 žádostí ve výši 997,4 mil. Kč. Nejvíce podaných žádostí bylo ve sledovaném období zaznamenáno v oblasti podpory 5.3 „Infrastruktura pro podnikání“, kde bylo přijato celkem 33 plných žádostí ve výši 552,4 mil. Kč.

Celkový finanční objem v podaných žádostech k 3. srpnu 2011 převyšuje alokaci na celé programové období o 29,4 %, tj. finanční objem v 10 631 žádostech dosahuje 112,8 mld. Kč.

Projekty s vydaným Rozhodnutím o poskytnutí dotace

Ve sledovaném období řídicí orgán vydal 181 Rozhodnutí o poskytnutí dotace ve výši 1,4 mld. Kč. Nejvyšší meziměsíční nárůst (počet projektů i finanční objem) je zaznamenán v oblasti podpory 4.1 „Zvyšování inovační výkonnosti podniků“, kde bylo vydáno 39 Rozhodnutí o poskytnutí dotace v celkové hodnotě 593,6 mil. Kč.

Finanční objem v projektech s vydaným Rozhodnutím o poskytnutí dotace dosahuje k 3. srpnu 2011 67,8 % z alokace na operační program na programové období 2007–2013. Celkem bylo vydáno 6 568 Rozhodnutí o poskytnutí dotace ve výši 59,1 mld. Kč.

Proplacené prostředky příjemcům

Hodnota všech vyplacených prostředků v OP Podnikání a inovace k 3. srpnu 2011 dosahuje 19,9 mld. Kč, to představuje 22,2 % z alokace na operační program na období 2007–2013. V červenci 2011 byly vyplaceny finanční prostředky na účty příjemců ve výši 656,1 mil. Kč.

V meziměsíčním srovnání je také evidován nárůst **finančně ukončených projektů** (86 projektů v hodnotě 539,1 mil. Kč). K 3. srpnu 2011 bylo finančně ukončeno 2 162 projektů o finančním objemu 10,5 mld. Kč (tj. 32,9 % z celkového počtu schválených projektů).

¹⁸ Projektová žádost v OP Podnikání a inovace se podává elektronicky ve dvou stupních. První stupeň je tzv. registrační žádost, což je zjednodušená žádost o dotaci k ověření předběžné přijatelnosti žadatele a projektu. Pokud je registrační žádost schválena, podává se tzv. plná žádost, což je žádost o dotace obsahující podrobné údaje o žadateli a projektu.

Certifikované výdaje předložené Evropské komisi

Certifikované výdaje předložené Evropské komisi k 3. srpnu 2011 dosahují 10,2 mld. Kč, to představuje 11,7 % z alokace programu na období 2007–2013. V průběhu srpna 2011 se objem certifikovaných výdajů nezvýšil.

Naopak, během měsíce července 2011 se o 352,2 mil. Kč zvýšil objem prostředků v souhrnných žádostech zaúčtovaných PCO. Prostředky v souhrnných žádostech zaúčtovaných PCO k 3. srpnu 2011 dosahují 17,6 mld. Kč, tj. 20,1 % z alokace OP Podnikání a inovace.

Tab. 26 - Údaje o projektech OP Podnikání a inovace

Prioritní osa / Oblast podpory	Podané žádosti		Žádosti vyřazené z administrace		Žádosti ve schvalovacím procesu		Projekty s vydaným Rozhodnutím / podepsanou Smlouvou		Finančně ukončené projekty	
	počet	mil. Kč	počet	mil. Kč	počet	mil. Kč	počet	mil. Kč	počet	mil. Kč
-	a	b	c	d	e	f	g	h	i	j
-	od počátku období		od počátku období		aktuální stav		od počátku období		od počátku období	
1.1	2	389,9	0	0,0	0	0,0	2	389,9	0	0,0
1.2	0	0,0	0	0,0	0	0,0	0	0,0	0	0,0
1	2	389,9	0	0,0	0	0,0	2	389,9	0	0,0
2.1	2	6 691,0	0	0,0	0	0,0	2	6 691,0	0	0,0
2.2	3 586	23 620,7	942	7 214,9	474	2 247,7	2 170	14 158,1	751	3 581,2
2	3 588	30 311,7	942	7 214,9	474	2 247,7	2 172	20 849,1	751	3 581,2
3.1	1 460	20 248,1	397	5 176,1	487	8 603,8	576	6 468,2	190	1 339,6
3	1 460	20 248,1	397	5 176,1	487	8 603,8	576	6 468,2	190	1 339,6
4.1	1 562	23 606,0	495	9 175,2	132	2 645,7	935	11 785,2	235	1 884,9
4.2	470	8 808,5	152	3 817,0	73	1 359,4	245	3 632,1	73	942,8
4	2 032	32 414,5	647	12 992,1	205	4 005,1	1 180	15 417,3	308	2 827,7
5.1	152	9 934,0	44	2 522,2	19	2 806,5	89	4 605,3	3	30,3
5.2	529	4 673,7	171	2 166,3	8	69,6	350	2 437,7	101	450,4
5.3	769	11 254,3	43	604,1	243	4 665,5	483	5 984,6	184	1 953,4
5	1 450	25 862,0	258	5 292,7	270	7 541,7	922	13 027,6	288	2 434,1
6.1	475	210,8	38	13,4	161	113,3	276	84,0	108	33,2
6.2	1 081	1 268,9	134	84,5	6	3,2	941	1 181,2	517	309,6
6	1 556	1 479,7	172	97,9	167	116,5	1 217	1 265,3	625	342,7
7.1	543	2 107,1	34	380,2	10	3,6	499	1 723,2	0	0,0
7	543	2 107,1	34	380,2	10	3,6	499	1 723,2	0	0,0
OP PI	10 631	112 812,9	2 450	31 154,0	1 613	22 518,4	6 568	59 140,5	2 162	10 525,2

Poznámka:

- K datu generování je u OP PI vedeno 528 nedokončených projektů za 2,9 mld. Kč.

Zdroj: MSC2007 – 3. 8. 2011

Tab. 27 - Údaje o stavu čerpání finančních prostředků OP Podnikání a inovace

Prioritní osa / Oblast podpory	Celková alokace podpory 2007–2013		Podané žádosti		Projekty s vydaným Rozhodnutím / podepsanou Smlouvou		Proplacené prostředky příjemcům		Prostředky v souhrnných žádostech zaúčtovaných PCO		Certifikované výdaje předložené EK	
	mil. Kč	mil. Kč	%	mil. Kč	%	mil. Kč	%	mil. Kč	%	mil. Kč	%	
-	a	b	b/a	c	c/a	d	d/a	e	e/a	f	f/a	
1.1	385,4	389,9	101,2	389,9	101,2	102,0	26,5	102,0	26,5	102,0	26,5	
1.2	0,0	0,0	0,0	0,0	0,0	0,0	0,0	0,0	0,0	0,0	0,0	
1	385,4	389,9	101,2	389,9	101,2	102,0	26,5	102,0	26,5	102,0	26,5	
2.1	7 350,7	6 691,0	91,0	6 691,0	91,0	5 900,0	80,3	5 900,0	80,3	4 800,0	65,3	
2.2	15 269,7	23 620,7	154,7	14 158,1	92,7	4 148,7	27,2	3 533,1	23,1	2 122,8	13,9	
2	22 620,4	30 311,7	134,0	20 849,1	92,2	10 048,7	44,4	9 433,1	41,7	6 922,8	30,6	
3.1	10 159,0	20 248,1	199,3	6 468,2	63,7	1 817,1	17,9	1 458,6	14,4	590,3	5,8	
3	10 159,0	20 248,1	199,3	6 468,2	63,7	1 817,1	17,9	1 458,6	14,4	590,3	5,8	
4.1	15 089,6	23 606,0	156,4	11 785,2	78,1	2 391,8	15,9	2 063,0	13,7	804,2	5,3	
4.2	7 299,5	8 808,5	120,7	3 632,1	49,8	1 211,2	16,6	1 000,0	13,7	406,5	5,6	
4	22 389,1	32 414,5	144,8	15 417,3	68,9	3 603,0	16,1	3 063,0	13,7	1 210,7	5,4	
5.1	11 314,3	9 934,0	87,8	4 605,3	40,7	610,9	5,4	451,8	4,0	43,7	0,4	
5.2	3 511,5	4 673,7	133,1	2 437,7	69,4	545,9	15,5	396,8	11,3	164,8	4,7	
5.3	11 414,0	11 254,3	98,6	5 984,6	52,4	2 525,7	22,1	2 178,9	19,1	1 024,8	9,0	
5	26 239,8	25 862,0	98,6	13 027,6	49,6	3 682,4	14,0	3 027,5	11,5	1 233,3	4,7	
6.1	1 325,5	210,8	15,9	84,0	6,3	29,1	2,2	27,6	2,1	5,6	0,4	
6.2	1 515,6	1 268,9	83,7	1 181,2	77,9	204,6	13,5	195,3	12,9	179,3	11,8	
6	2 841,1	1 479,7	52,1	1 265,3	44,5	233,8	8,2	222,9	7,8	184,9	6,5	
7.1	2 552,6	2 107,1	82,5	1 723,2	67,5	405,8	15,9	253,5	9,9	0,0	0,0	
7	2 552,6	2 107,1	82,5	1 723,2	67,5	405,8	15,9	253,5	9,9	0,0	0,0	
OP PI	87 187,3	112 812,9	129,4	59 140,5	67,8	19 892,8	22,8	17 560,4	20,1	10 244,0	11,7	

Poznámka:

- Měnový kurz: 1 EUR = 24,22 CZK - měsíční kurz převzatý z MSC2007, „Prostředky v souhrnných žádostech zaúčtovaných PCO“ a „Certifikované výdaje předložené EK“ jsou přepočteny kurzem v době zaúčtování v IS Viola, tj. kurz není shodný s aktuálním měsíčním kurzem.

Zdroj: MSC2007 – 3. 8. 2011

OPERAČNÍ PROGRAM VÝZKUM A VÝVOJ PRO INOVACE

Tento OP je zaměřen na posílení konkurenceschopnosti ČR na světových trzích prostřednictvím neustálého zdokonalování podmínek pro existenci a působení výzkumných, vývojových a proinovačních center a vysokých škol. Program se zasadí o podporu přenosu výsledků vědy a výzkumu do praxe, průmyslu a na trh. OP Výzkum a vývoj pro inovace je financován z ERDF.

V rámci podpory synergických efektů jsou bonifikovány projekty OP Podnikání a inovace s vazbou na projekty OP Výzkum a vývoj pro inovace v tematických oblastech: podpora zakládání nových inovačních firem, podpora rozvoje kapacit VaV, spolupráce podniků s vědeckovýzkumnou sférou, transfer znalostí a technologií a realizace inovačních projektů podniků.

Z územního hlediska jsou intervence OP Výzkum a vývoj pro inovace zaměřeny na podporu regionů ČR zařazených do cíle Konvergence (celé území ČR vyjma hlavního města Prahy).

Úlohu řídicího orgánu zastává Ministerstvo školství, mládeže a tělovýchovy ČR. Podrobnější informace jsou uvedeny na internetových stránkách www.msmt.cz.

Tab. 28 - Struktura OP Výzkum a vývoj pro inovace

Číslo prioritní osy / oblasti podpory	Název prioritní osy / oblasti podpory	Podíl na celkové alokaci v %
1	Evropská centra excelence	33,1
1.1	Evropská centra excelence	33,1
2	Regionální VaV centra	33,1
2.1	Regionální VaV centra	33,1
3	Komericializace a popularizace VaV	10,3
3.1	Komericializace výsledků výzkumných organizací a ochrana jejich duševního vlastnictví	4,7
3.2	Propagace a informovanost o výsledcích V a V	5,6
4	Infrastruktura pro výuku na vysokých školách spojenou s výzkumem a s přímým dopadem na nárůst lidských zdrojů pro výzkumné a vývojové aktivity	20,0
4.1	Infrastruktura pro výuku na vysokých školách spojenou s výzkumem	20,0
5	Technická pomoc	3,3
5.1	Administrace OP VaVpl	3,0
5.2	Informovanost a publicita OP VaVpl	0,1
5.3	Absorpční kapacita OP VaVpl	0,3

Zdroj: Programový dokument OP VaVpl

Realizace OP Výzkum a vývoj pro inovace

V OP Výzkum a vývoj pro inovace bylo k 3. srpnu 2011 podáno 221 žádostí v celkové hodnotě 97,7 mld. Kč, což představuje 165,6 % z celkové alokace na program. Řídící orgán doposud vydal 73 Rozhodnutí o poskytnutí dotace ve výši 36,2 mld. Kč (61,4 % z alokace na program na období 2007–2013). Proplacené prostředky příjemcům dosahují 7,2 mld. Kč, což představuje 12,3 % z alokace OP Výzkum a vývoj pro inovace. Certifikované výdaje činí 207,3 mil. Kč, (0,4 % z alokace na program na období 2007–2013).

Podané žádosti

V červenci 2011 nebyla podána žádná žádost.

Celkový finanční objem ve 221 podaných žádostech k 3. srpnu 2011 dosahuje 97,7 mld. Kč, tj. 165,6 % z alokace OP Výzkum a vývoj pro inovace.

Projekty s vydaným Rozhodnutím o poskytnutí dotace

Výše finančních prostředků v projektech s vydaným Rozhodnutím o poskytnutí dotace se v meziměsíčním srovnání zvýšila o 1,2 mld. Kč, tento objem finančních prostředků odpovídá šesti nově schváleným projektům.

Finanční objem v projektech s vydaným Rozhodnutím o poskytnutí dotace k 3. srpnu 2011 dosahuje 36,2 mld. Kč, tj. 61,4 % z alokace na operační program na programové období 2007–2013.

Proplacené prostředky příjemcům

Hodnota všech proplacených prostředků v OP Výzkum a vývoj pro inovace k 3. srpnu 2011 dosahuje 7,2 mld. Kč (jedná se především o ex-ante platby v oblasti podpory 2.1), což představuje 12,3 % z alokace na program na období 2007–2013. V červenci 2011 byl zaznamenán pokrok v objemu prostředků proplacených na účty příjemců ve výši 1,2 mld. Kč, když nejvíce prostředků bylo proplaceno na projekty v oblasti podpory 2.1 „Regionální VaV centra“.

V tomto operačním programu nejsou doposud evidovány žádné **finančně ukončené projekty**.

Certifikované výdaje předložené Evropské komisi

Celkový objem certifikovaných výdajů k 3. srpnu 2011 je 207,3 mil. Kč, což představuje 0,4 % z celkové alokace na program na období 2007–2013. V průběhu července 2011 nebyly certifikovány žádné další výdaje.

Objem prostředků v souhrnných žádostech zaúčtovaných PCO se v červenci 2011 zvýšil o 65,4 mil. Kč. Prostředky v souhrnných žádostech zaúčtovaných PCO k 3. srpnu 2011 dosahují 477,5 mil. Kč, tj. 0,8 % z alokace OP Výzkum a vývoj pro inovace.

Tab. 29 - Údaje o projektech OP Výzkum a vývoj pro inovace (EU a národní zdroje)

Prioritní osa / Oblast podpory	Podané žádosti		Žádosti vyřazené z administrace		Žádosti ve schvalovacím procesu		Projekty s vydaným Rozhodnutím / podepsanou Smlouvou		Finančně ukončené projekty	
	počet	mil. Kč	počet	mil. Kč	počet	mil. Kč	počet	mil. Kč	počet	mil. Kč
-	a	b	c	d	e	f	g	h	i	j
-	od počátku období		od počátku období		aktuální stav		od počátku období		od počátku období	
1.1	15	23 945,0	7	3 671,2	2	9 135,1	6	11 138,7	0	0,0
1	15	23 945,0	7	3 671,2	2	9 135,1	6	11 138,7	0	0,0
2.1	103	51 315,9	67	32 318,3	3	4 042,0	33	14 955,6	0	0,0
2	103	51 315,9	67	32 318,3	3	4 042,0	33	14 955,6	0	0,0
3.1	18	817,8	9	416,8	9	400,9	0	0,0	0	0,0
3.2	37	6 671,0	25	3 226,3	9	2 644,6	3	800,0	0	0,0
3	55	7 488,7	34	3 643,2	18	3 045,6	3	800,0	0	0,0
4.1	37	14 070,0	6	2 787,1	10	2 750,9	21	8 532,0	0	0,0
4	37	14 070,0	6	2 787,1	10	2 750,9	21	8 532,0	0	0,0
5.1	9	791,3	0	0,0	1	113,1	8	678,1	0	0,0
5.2	1	50,0	0	0,0	0	0,0	1	50,0	0	0,0
5.3	1	56,0	0	0,0	0	0,0	1	56,0	0	0,0
5	11	897,3	0	0,0	1	113,1	10	784,1	0	0,0
OP VaVpl	221	97 716,9	114	42 419,7	34	19 086,7	73	36 210,5	0	0,0

Poznámka:

- K datu generování nejsou u OP VaVpI evidovány žádné nedokončené projekty. V meziměsíčním srovnání je u OP VaVpI v oblasti podpory 3.1 a 4.1 ve stavu „Žádosti vyřazené z administrace“ evidován nárůst počtu žádostí o 6 při poklesu finančních prostředků (o 777,7 mil. Kč.). Důvodem je doporučení 3 náhradních projektů a neschválení 9 projektů po VK ŘO.

Zdroj: MSC2007 – 3. 8. 2011

Tab. 30 - Údaje o stavu čerpání finančních prostředků OP Výzkum a vývoj pro inovace (EU a národní zdroje)

Prioritní osa / Oblast podpory	Celková alokace podpory 2007–2013	Podané žádosti		Projekty s vydaným Rozhodnutím / podepsanou Smlouvou		Proplacené prostředky příjemcům		Prostředky v souhrnných žádostech zaúčtovaných PCO		Certifikované výdaje předložené EK	
		mil. Kč	mil. Kč	%	mil. Kč	%	mil. Kč	%	mil. Kč	%	mil. Kč
-	a	b	b/a	c	c/a	d	d/a	e	e/a	f	f/a
1.1	19 525,7	23 945,0	122,6	11 138,7	57,0	413,0	2,1	9,3	0,0	0,0	0,0
1	19 525,7	23 945,0	122,6	11 138,7	57,0	413,0	2,1	9,3	0,0	0,0	0,0
2.1	19 527,4	51 315,9	262,8	14 955,6	76,6	5 074,4	26,0	300,8	1,5	103,8	0,5
2	19 527,4	51 315,9	262,8	14 955,6	76,6	5 074,4	26,0	300,8	1,5	103,8	0,5
3.1	2 761,5	817,8	29,6	0,0	0,0	0,0	0,0	0,0	0,0	0,0	0,0
3.2	3 314,4	6 671,0	201,3	800,0	24,1	46,6	1,4	0,0	0,0	0,0	0,0
3	6 076,0	7 488,7	123,3	800,0	13,2	46,6	0,8	0,0	0,0	0,0	0,0
4.1	11 798,1	14 070,0	119,3	8 532,0	72,3	1 549,7	13,1	67,8	0,6	6,8	0,1
4	11 798,1	14 070,0	119,3	8 532,0	72,3	1 549,7	13,1	67,8	0,6	6,8	0,1
5.1	1 797,8	791,3	44,0	678,1	37,7	144,1	8,0	92,4	5,1	91,9	5,1
5.2	62,0	50,0	80,6	50,0	80,6	7,0	11,2	7,0	11,2	4,6	7,5
5.3	206,5	56,0	27,1	56,0	27,1	0,2	0,1	0,2	0,1	0,2	0,1
5	2 066,3	897,3	43,4	784,1	37,9	151,2	7,3	99,6	4,8	96,7	4,7
OP VaVpI	58 993,5	97 716,9	165,6	36 210,5	61,4	7 235,0	12,3	477,5	0,8	207,3	0,4

Poznámka:

- Měnový kurz: 1 EUR = 24,22 CZK - měsíční kurz převzatý z MSC2007, „Prostředky v souhrnných žádostech zaúčtovaných PCO“ a „Certifikované výdaje předložené EK“ jsou přepočteny kurzem v době zaúčtování v IS Viola, tj. kurz není shodný s aktuálním měsíčním kurzem. V meziměsíčním srovnání je u OP VaVpI v oblasti podpory 3.1 a 4.1 ve stavu „Žádosti vyřazené z administrace“ evidován nárůst počtu žádostí o 6 při poklesu finančních prostředků (o 777,7 mil. Kč.). Důvodem je doporučení 3 náhradních projektů a neschválení 9 projektů po VK ŘO.

Zdroj: MSC2007 – 3. 8. 2011

OPERAČNÍ PROGRAM VZDĚLÁVÁNÍ PRO KONKURENCESCHOPNOST

OP Vzdělávání pro konkurenceschopnost je zaměřen na zlepšování kvality vzdělávání jak na úrovni základních a středních škol, tak na vysokých školách a univerzitách. Svou kvalifikaci si s pomocí finanční podpory tohoto OP mohou zvyšovat také pedagogové a vědečtí pracovníci. OP Vzdělávání pro konkurenceschopnost je financován z ESF.

Z územního hlediska jsou intervence OP Vzdělávání pro konkurenceschopnost zaměřeny především na podporu regionů ČR zařazených do cíle Konvergence (celé území ČR vyjma hlavního města Prahy). U vybraných oblastí intervence se podpora týká i území hlavního města Prahy (především prioritní osa 4).

Úlohu řídicího orgánu zastává Ministerstvo školství, mládeže a tělovýchovy ČR a úlohu zprostředkujícího subjektu zastává 13 krajů ČR (kromě hl. m. Prahy). Podrobnější informace jsou uvedeny na internetových stránkách www.msmt.cz.

Tab. 31 - Struktura OP Vzdělávání pro konkurenceschopnost

Číslo prioritní osy / oblasti podpory	Název prioritní osy/oblasti podpory	Podíl na celkové alokaci v %
1	Počáteční vzdělávání	33,6
1.1	Zvyšování kvality ve vzdělávání	12,8
1.2	Rovné příležitosti dětí a žáků, včetně dětí a žáků se speciálními vzdělávacími potřebami	6,0
1.3	Další vzdělávání pracovníků škol a školských zařízení	6,1
1.4	Zlepšení podmínek pro vzdělávání na základních školách	8,7
2	Terciární vzdělávání, výzkum a vývoj	34,2
2.1	Vyšší odborné vzdělávání	4,1
2.2	Vysokoškolské vzdělávání	12,0
2.3	Lidské zdroje ve V&V	11,8
2.4	Partnerství a sítě	6,3
3	Další vzdělávání	15,8
3.1	Individuální další vzdělávání	8,4
3.2	Podpora nabídky dalšího vzdělávání	7,4
4a,b	Systémový rámec celoživotního učení	12,4
4.1a,b	Systémový rámec počátečního vzdělávání	4,5
4.2a,b	Systémový rámec terciárního vzdělávání a rozvoje lidských zdrojů ve výzkumu a vývoji	3,6
4.3a,b	Systémový rámec dalšího vzdělávání	4,3
5a,b	Technická pomoc	4,0
5.1a,b	Řízení, kontrola, monitorování a hodnocení programu	3,1
5.2a,b	Informovanost a publicita programu	0,6
5.3a,b	Zvýšení absorpční kapacity	0,3

Poznámka:

- OP je víceúčelový, tj. je financován jak z prostředků určených pro cíl Konvergence (a), tak z prostředků pro cíl Regionální konkurenceschopnost a zaměstnanost (b).

Zdroj: Programový dokument OP VK

Realizace OP Vzdělávání pro konkurenceschopnost

V OP Vzdělávání pro konkurenceschopnost bylo k 3. srpnu 2011 podáno 6 834 žádostí na individuální projekty v celkové hodnotě 66,5 mld. Kč a 91 žádostí na globální granty ve výši 13,0 mld. Kč. V rámci globálních grantů bylo podáno 9 063 žádostí na grantové projekty v hodnotě 40,9 mld. Kč. V OP Vzdělávání pro konkurenceschopnost je vydáno 3 916 Rozhodnutí o poskytnutí dotace na individuální projekty ve výši 18,1 mld. Kč a 91 Rozhodnutí na globální granty ve výši 13,0 mld. Kč. V rámci globálních grantů bylo schváleno 1 799 grantových projektů v hodnotě 7,1 mld. Kč. Proplacené prostředky za individuální projekty a globální granty dosahují 14,0 mld. Kč, což představuje 26,9 % z celkové alokace na program. Objem certifikovaných výdajů předložených EK činí 2,3 mld. Kč, což je 4,4 % z alokace na OP Vzdělávání pro konkurenceschopnost.

Podané žádosti

Počet podaných žádostí na IP se v červenci 2011 zvýšil o 44 žádostí, což představuje nárůst finančního požadavku v podaných žádostech o 47,5 mil. Kč. Finanční nárůst v podaných žádostech je za sledované období zaznamenán pouze v oblasti podpory 1.4 „Zlepšení podmínek pro vzdělávání na základních školách“. Od počátku programového období k 3. srpnu 2011 bylo podáno 6 834 individuálních žádostí v hodnotě 66,5 mld. Kč.

K 3. srpnu 2011 bylo podáno 91 žádostí na GG v celkové výši 13,0 mld. Kč. V meziměsíčním srovnání se počet podaných žádostí na GG nezvýšil.

V průběhu července 2011 se zvýšil se počet podaných žádostí na GP o 413, což činí 1,7 mld. Kč. K 3. srpnu 2011 bylo podáno 9 063 žádostí na GP v hodnotě 40,9 mld. Kč.

Projekty s vydaným Rozhodnutím o poskytnutí dotace

Počet IP s vydaným Rozhodnutím o poskytnutí dotace se v červenci 2011 zvýšil o 208 v hodnotě 300,8 mil. Kč. Bez tří výjimek byla vydána všechna Rozhodnutí o poskytnutí dotace v oblasti podpory 1.4 „Zlepšení podmínek pro vzdělávání na základních školách“ (205 Rozhodnutí), na kterou připadl také nejvyšší finanční objem (269,7 mil. Kč). Od počátku programového období k 3. srpnu 2011 bylo vydáno 3 916 Rozhodnutí na IP v hodnotě 18,1 mld. Kč.

V meziměsíčním srovnání nedošlo ke zvýšení počtu vydaných Rozhodnutí na GG. K 3. srpnu 2011 bylo schváleno 91 GG v celkové hodnotě 13,0 mld. Kč.

Počet vydaných Rozhodnutí na GP se ve sledovaném období zvýšil o 17 Rozhodnutí v hodnotě 55,5 mil. Kč. Od počátku programového období k 3. srpnu 2011 bylo vydáno 1 799 Rozhodnutí na GP ve výši 7,1 mld. Kč, to představuje 54,1 % z finančního objemu ve schválených GG.

Proplacené prostředky příjemcům

Hodnota všech proplacených prostředků (IP a GG) k 3. srpnu 2011 dosahuje 14,0 mld. Kč, což představuje 26,9 % z alokace na tento OP na období 2007–2013. V průběhu července 2011 byly proplaceny finanční prostředky (IP a GG) na účty příjemců ve výši 1,3 mld. Kč.

Během července 2011 je evidován pokles **finančně ukončených** projektů. Z důvodu opravy dat v informačním systému ze strany řídicího orgánu OP se snížil počet finančně uzavřených grantových projektů o 7 projektů, finančně ukončen nebyl žádný projekt. K 3. srpnu 2011 je tedy v OP Vzdělávání pro konkurenceschopnost celkem evidováno 7 finančně ukončených projektů v celkové hodnotě 34,4 mil. Kč.

Certifikované výdaje předložené Evropské komisi

Objem certifikovaných výdajů předložených EK se v červenci 2011 nezměnil. Souhrnná hodnota certifikovaných výdajů předložených Evropské komisi k 3. srpnu 2011 dosahuje 2,3 mld. Kč, tj. 4,4 % z celkové alokace na program na období 2007–2013.

Objem prostředků v souhrnných žádostech zaúčtovaných PCO se v červenci 2011 zvýšil o 365,0 mil. Kč a k 3. srpnu 2011 dosahuje 3,5 mld. Kč, tj. 6,6 % z alokace OP Vzdělávání pro konkurenceschopnost.

Tab. 32 - Údaje o individuálních projektech (IP) OP Vzdělávání pro konkurenceschopnost (EU a národní zdroje)

Prioritní osa / Oblast podpory	Podané žádosti		Žádosti vyřazené z administrace		Žádosti ve schvalovacím procesu		Projekty s vydaným Rozhodnutím / podepsanou Smlouvou		Finančně ukončené projekty	
	počet	mil. Kč	počet	mil. Kč	počet	mil. Kč	počet	mil. Kč	počet	mil. Kč
-	a	b	c	d	e	f	g	h	i	j
-	od počátku období		od počátku období		aktuální stav		od počátku období		od počátku období	
1.1	463	7 317,9	313	5 168,2	69	786,7	81	997,2	0	0,0
1.2	280	3 942,3	146	2 030,1	38	627,1	96	1 015,6	0	0,0
1.3	221	2 614,2	160	1 880,4	1	7,9	60	654,1	0	0,0
1.4	3 423	3 789,7	22	28,9	431	493,8	2 970	3 267,0	0	0,0
1.5	0	0,0	0	0,0	0	0,0	0	0,0	0	0,0
1	4 387	17 664,1	641	9 107,6	539	1 915,4	3 207	5 933,9	0	0,0
2.1	69	337,1	20	88,9	33	174,6	16	61,8	0	0,0
2.2	1 351	21 595,5	751	9 351,5	275	8 597,0	325	3 060,0	0	0,0
2.3	576	13 218,4	202	3 349,0	211	6 806,3	163	2 724,4	0	0,0
2.4	354	8 016,9	155	3 033,8	74	2 605,7	125	1 946,4	0	0,0
2	2 350	43 167,9	1 128	15 823,2	593	18 183,6	629	7 792,7	0	0,0
3.1	0	0,0	0	0,0	0	0,0	0	0,0	0	0,0
3.2	1	300,0	0	0,0	0	0,0	1	300,0	0	0,0
3	1	300,0	0	0,0	0	0,0	1	300,0	0	0,0
4a.1	19	2 515,0	3	839,1	0	0,0	16	1 664,8	0	0,0
4a.2	8	589,3	2	89,1	0	0,0	6	500,2	0	0,0
4a.3	5	876,0	2	136,5	0	0,0	3	739,5	0	0,0
4a	32	3 980,3	7	1 064,6	0	0,0	25	2 904,6	0	0,0
4b.1	0	193,5	0	64,5	0	0,0	0	128,1	0	0,0
4b.2	0	45,3	0	6,9	0	0,0	0	38,5	0	0,0
4b.3	0	67,4	0	10,5	0	0,0	0	56,9	0	0,0
4b	0	306,2	0	81,9	0	0,0	0	223,4	0	0,0
5a.1	30	912,7	4	88,3	0	0,0	26	818,9	1	19,9
5a.2	18	95,1	4	34,5	0	0,0	14	51,2	0	0,0
5a.3	16	56,0	2	2,8	0	0,0	14	49,3	0	0,0
5a	64	1 063,9	10	125,6	0	0,0	54	919,4	1	19,9
5b.1	0	8,2	0	0,8	0	0,0	0	7,3	0	0,2
5b.2	0	0,9	0	0,3	0	0,0	0	0,5	0	0,0
5b.3	0	0,5	0	0,0	0	0,0	0	0,4	0	0,0
5b	0	9,5	0	1,1	0	0,0	0	8,2	0	0,2
OP VK	6 834	66 491,9	1 786	26 204,1	1 132	20 099,1	3 916	18 082,2	1	20,1

Poznámka: - OP VK je víceúčelový program, tj. je financován jak z prostředků určených pro cíl Konvergence (a), tak z prostředků pro cíl Regionální konkurenceschopnost a zaměstnanost (b).

V oblastech podpory, kterých se víceúčelovost týká, jsou žádosti podávány a registrovány pouze u cíle Konvergence (a), ale financování probíhá v daném poměru v rámci obou cílů. - K datu generování nejsou u OP VK evidovány žádné nedokončené individuální projekty (IP).

Zdroj: MSC2007 – 3. 8. 2011

Tab. 33 - Údaje o globálních grantech (GG) OP Vzdělávání pro konkurenceschopnost v relevantních oblastech podpory (EU a národní zdroje)

Prioritní osa / Oblast podpory	Podané žádosti		Žádosti vyřazené z administrace		Žádosti ve schvalovacím procesu		GG s vydaným Rozhodnutím / podepsanou Smlouvou		Finančně ukončené GG	
	počet	mil. Kč	počet	mil. Kč	počet	mil. Kč	počet	mil. Kč	počet	mil. Kč
-	a	b	c	d	e	f	g	h	i	j
-	od počátku období		od počátku období		aktuální stav		od počátku období		od počátku období	
1.1	26	5 616,3	0,0	0	0,0		26	5 616,3	0,0	26
1.2	26	2 042,3	0,0	0	0,0		26	2 042,3	0,0	26
1.3	26	2 552,9	0,0	0	0,0		26	2 552,9	0,0	26
1	78	10 211,5	0	0,0	0	0,0	78	10 211,5	0	0,0
3.2	13	2 835,0	0	0,0	0	0,0	13	2 835,0	0	0,0
3	13	2 835,0	0	0,0	0	0,0	13	2 835,0	0	0,0
OP VK	91	13 046,5	0	0,0	0	0,0	91	13 046,5	0	0,0

Poznámka:

- K datu generování nejsou u OP VK evidovány žádné nedokončené globální granty (GG).

Zdroj: MSC2007 – 3. 8. 2011

Tab. 34 - Údaje o grantových projektech (GP) OP Vzdělávání pro konkurenceschopnost v relevantních oblastech podpory (EU a národní zdroje)

Prioritní osa / Oblast podpory	Podané žádosti		Žádosti vyřazené z administrace		Žádosti ve schvalovacím procesu		Projekty s vydaným Rozhodnutím / podepsanou Smlouvou		Finančně ukončené projekty	
	počet	mil. Kč	počet	mil. Kč	počet	mil. Kč	počet	mil. Kč	počet	mil. Kč
-	a	b	c	d	e	f	g	h	i	j
-	od počátku období		od počátku období		aktuální stav		od počátku období		od počátku období	
1.1	4 385	21 198,2	2 808	14 224,3	681	3 131,9	896	3 477,4	5	7,5
1.2	1 386	5 781,6	697	2 912,5	407	1 712,4	282	1 092,1	1	6,7
1.3	1 853	7 891,7	1 043	4 716,2	493	1 724,0	317	1 330,0	0	0,0
1	7 624	34 871,5	4 548	21 853,0	1 581	6 568,2	1 495	5 899,5	6	14,3
3.2	1 439	6 014,1	899	3 934,1	236	826,1	304	1 161,1	0	0,0
3	1 439	6 014,1	899	3 934,1	236	826,1	304	1 161,1	0	0,0
OP VK	9 063	40 885,5	5 447	25 787,1	1 817	7 394,3	1 799	7 060,7	6	14,3

Poznámka:

- K datu generování jsou u OP VK vedeny 2 nedokončené grantové projekty (GP) v hodnotě 6,5 mil. Kč.

- V meziměsíčním srovnání je u OP VK v rámci grantových projektů v oblasti podpory 1.1 a 1.2 ve stavu „Finančně ukončené projekty“ zaznamenán úbytek o 7 grantových projektů v celkové hodnotě 23,0 mil. Kč. Příčinou je oprava dat v informačním systému ze strany řídicího orgánu OP.

Zdroj: MSC2007 – 3. 8. 2011

Tab. 35 - Údaje o stavu čerpání finančních prostředků OP Vzdělávání pro konkurenceschopnost (EU a národní zdroje)

Prioritní osa / Oblast podpory	Celková alokace podpory 2007–2013	Podané žádosti		Projekty s vydaným Rozhodnutím / podepsanou Smlouvou		Proplacené prostředky příjemcům		Prostředky v souhrnných žádostech zaúčtovaných PCO		Certifikované výdaje předložené EK	
		v mil. Kč	v mil. Kč	%	v mil. Kč	%	v mil. Kč	%	v mil. Kč	%	v mil. Kč
-	a	b	b/a	c	c/a	d	d/a	e	e/a	f	f/a
-											
1.1	6 962,6	28 516,1	409,6	4 474,5	64,3	3 655,9	52,5	916,7	13,2	581,5	8,4
1.2	3 094,8	9 723,9	314,2	2 107,7	68,1	1 458,8	47,1	239,2	7,7	146,2	4,7
1.3	3 163,2	10 505,9	332,1	1 984,1	62,7	1 603,4	50,7	304,5	9,6	193,3	6,1
1.4	4 540,3	3 789,7	83,5	3 267,0	72,0	1 642,7	36,2	40,2	0,9	0,0	0,0
1.5	1 505,7	0,0	0,0	0,0	0,0	0,0	0,0	0,0	0,0	0,0	0,0
1	19 266,5	52 535,6	272,7	11 833,4	61,4	8 360,8	43,4	1 500,6	7,8	921,0	4,8
2.1	428,1	337,1	78,7	61,8	14,4	55,9	13,1	14,3	3,3	0,0	0,0
2.2	7 284,9	21 595,5	296,4	3 060,0	42,0	1 646,4	22,6	425,8	5,8	238,2	3,3
2.3	6 612,6	13 218,4	199,9	2 724,4	41,2	1 117,8	16,9	230,7	3,5	138,5	2,1
2.4	3 531,3	8 016,9	227,0	1 946,4	55,1	843,2	23,9	88,1	2,5	38,3	1,1
2	17 856,9	43 167,9	241,7	7 792,7	43,6	3 663,3	20,5	758,9	4,3	415,0	2,3
3.1	1 619,9	0,0	0,0	0,0	0,0	0,0	0,0	0,0	0,0	0,0	0,0
3.2	4 832,9	6 314,1	130,6	1 461,1	30,2	714,0	14,8	107,6	2,2	60,0	1,2
3	6 452,8	6 314,1	97,9	1 461,1	22,6	714,0	11,1	107,6	1,7	60,0	0,9
4a.1	4 836,4	2 515,0	52,0	1 664,8	34,4	606,2	12,5	590,6	12,2	487,5	10,1
4a.2	477,7	589,3	123,4	500,2	104,7	109,5	22,9	108,2	22,7	67,2	14,1
4a.3	705,3	876,0	124,2	739,5	104,9	97,3	13,8	85,0	12,1	61,8	8,8
4a	6 019,4	3 980,3	66,1	2 904,6	48,3	812,9	13,5	783,9	13,0	616,4	10,2
4b.1	372,0	193,5	52,0	128,1	34,4	46,6	12,5	45,4	12,2	37,5	10,1
4b.2	36,7	45,3	123,4	38,5	104,7	8,4	22,9	8,3	22,7	5,2	14,1
4b.3	54,3	67,4	124,2	56,9	104,9	7,5	13,8	6,5	12,1	4,8	8,8
4b	463,0	306,2	66,1	223,4	48,3	62,5	13,5	60,3	13,0	47,4	10,2
5a.1	1 906,1	912,7	47,9	818,9	43,0	382,2	20,1	227,1	11,9	214,0	11,2
5a.2	97,2	95,1	97,9	51,2	52,7	20,4	21,0	12,2	12,6	9,9	10,2
5a.3	68,3	56,0	82,1	49,3	72,2	9,8	14,4	5,0	7,4	3,2	4,7
5a	2 071,6	1 063,9	51,4	919,4	44,4	412,4	19,9	244,4	11,8	227,2	11,0
5b.1	17,1	8,2	47,9	7,3	43,0	3,4	20,1	2,0	11,9	1,9	11,2
5b.2	0,9	0,9	97,9	0,5	52,7	0,2	21,0	0,1	12,6	0,1	10,2
5b.3	0,6	0,5	82,1	0,4	72,2	0,1	14,4	0,0	7,4	0,0	4,7
5b	18,5	9,5	51,4	8,2	44,4	3,7	19,9	2,2	11,8	2,0	11,0
Cíl 1	51 667,1	107 061,7	207,2	24 911,2	48,2	13 963,5	27,0	3 395,4	6,6	2 239,6	4,3
Cíl 2	481,6	315,7	65,6	231,7	48,1	66,2	13,8	62,5	13,0	49,5	10,3
OP VK	52 148,7	107 377,4	205,9	25 142,9	48,2	14 029,7	26,9	3 457,9	6,6	2 289,1	4,4

Poznámka: - Ve sloupci „Podané žádosti“ a „Projekty s vydaným Rozhodnutím / podepsanou Smlouvou“ jsou vykazovány údaje za IP a GP, zatímco ve sloupci „Proplacené prostředky příjemcům“, „Prostředky v souhrnných žádostech zaúčtovaných PCO“ a „Certifikované výdaje předložené EK“ jsou zahrnuty údaje za IP a GG, a to z důvodu, že certifikace probíhá pouze na úrovni IP a GG, nikoliv GP. - Měnový kurz: 1 EUR = 24,22 CZK - měsíční kurz převzatý z MSC2007, „Prostředky v souhrnných žádostech zaúčtovaných PCO“ a „Certifikované výdaje předložené EK“ jsou přepočteny kurzem v době zaúčtování v IS Viola, tj. kurz není shodný s aktuálním měsíčním kurzem. Zdroj: MSC2007 – 3. 8. 2011

OPERAČNÍ PROGRAM LIDSKÉ ZDROJE A ZAMĚSTNANOST

OP Lidské zdroje a zaměstnanost je zaměřen na zvýšení zaměstnanosti a zaměstnatelnosti obyvatel ČR, na posílení sociální integrace, na rovné příležitosti žen a mužů a sladění rodinného a pracovního života. OP Lidské zdroje a zaměstnanost je financován z ESF.

Z územního hlediska jsou intervence OP Lidské zdroje a zaměstnanost zaměřeny na podporu regionů ČR zařazených do cíle Konvergence (celé území ČR vyjma hlavního města Prahy). U vybraných oblastí intervence se podpora týká i území hlavního města Prahy (prioritní osa 2, 4 a 5).

Úlohu řídicího orgánu zastává Odbor 81 řízení pomoci z ESF Ministerstva práce a sociálních věcí ČR, zprostředkujícími subjekty jsou Odbor 82 implementace fondů EU na MPSV, Odbor implementace strukturálních fondů na MPO a Odbor strukturálních fondů na MV. Podrobnější informace jsou uvedeny na internetových stránkách www.esfcr.cz.

Tab. 36 - Struktura OP Lidské zdroje a zaměstnanost

Číslo prioritní osy / oblasti podpory	Název prioritní osy / oblasti podpory	Podíl na celkové alokaci v %
1	Adaptabilita	28,7
1.1	Zvýšení adaptability zaměstnanců a konkurenceschopnosti podniků	24,5
1.2	Zvýšení adaptability zaměstnanců a zaměstnavatelů restrukturalizovaných podniků	4,2
2a,b	Aktivní politika trhu práce	33,0
2.1a,b	Posílení aktivních politik zaměstnanosti	28,0
2.2a,b	Modernizace institucí a zavedení systému kvality služeb zaměstnanosti a jejich rozvoj	5,0
3	Sociální integrace a rovné příležitosti	21,8
3.1	Podpora sociální integrace a sociálních služeb	13,3
3.2	Podpora sociální integrace romských lokalit	2,0
3.3	Integrace sociálně vyloučených skupin na trhu práce	3,5
3.4	Rovné příležitosti žen a mužů na trhu práce a sladění rodinného a pracovního života	3,0
4a,b	Veřejná správa a veřejné služby	10,6
4.1a,b	Posilování institucionální kapacity a efektivnosti veřejné správy	10,6
5a,b	Mezinárodní spolupráce	1,9
5.1a,b	Mezinárodní spolupráce	1,9
6a,b	Technická pomoc	4,0
6.1a,b	Podpora řízení, implementace a kontroly operací	4,0

Poznámka:

- OP je víceúčelový, tj. je financován jak z prostředků určených pro cíl Konvergence (a), tak z prostředků pro cíl Regionální konkurenceschopnost a zaměstnanost (b).

Zdroj: Programový dokument OP LZZ

Realizace OP Lidské zdroje a zaměstnanost

V OP Lidské zdroje a zaměstnanost bylo k 3. srpnu 2011 podáno 664 žádostí na individuální projekty v celkové hodnotě 36,2 mld. Kč a 15 žádostí na globální granty ve výši 22,0 mld. Kč. V rámci globálních grantů bylo podáno 8 267 žádostí na grantové projekty v hodnotě 41,2 mld. Kč. V OP Lidské zdroje a zaměstnanost je vydáno 475 Rozhodnutí o poskytnutí dotace ve výši 24,7 mld. Kč na individuální projekty a 14 Rozhodnutí na globální granty ve výši 19,3 mld. Kč. V rámci globálních grantů bylo schváleno 2 644 grantových projektů v hodnotě 12,0 mld. Kč. Proplacené prostředky za individuální projekty a globální granty dosahují 14,0 mld. Kč, což představuje 26,6 % z celkové alokace na program. Objem certifikovaných výdajů činí 6,3 mld. Kč, což je 12,0 % z alokace na OP Lidské zdroje a zaměstnanost na období 2007-2013.

Podané žádosti

Počet **podaných žádostí na IP** v červenci 2011 vzrostl o 4 žádosti v hodnotě 189,0 mil. Kč. Od počátku programového období k 3. srpnu 2011 bylo podáno 664 žádostí na IP s finančním požadavkem 36,2 mld. Kč.

Počet **podaných žádostí na GG** se v meziměsíčním srovnání nezměnil, k 3. srpnu 2011 bylo podáno 15 žádostí na GG v hodnotě 22,0 mld. Kč.

Počet **podaných žádostí na GP** se ve sledovaném období zvýšil o 322 žádostí v hodnotě 1,6 mld. Kč. Od počátku programového období k 3. srpnu 2011 bylo podáno 8 267 žádostí na GP ve výši 41,2 mld. Kč, což o 114,0 % převyšuje objem finančních prostředků ve schválených GG (tj. GG s vydaným Rozhodnutím).

Projekty s vydaným Rozhodnutím o poskytnutí dotace

V červenci 2011 se počet vydaných **Rozhodnutí na IP** nezměnil. Od počátku programového období k 3. srpnu 2011 bylo vydáno 475 Rozhodnutí na IP v hodnotě 24,7 mld. Kč.

Řídící orgán k 3. srpnu 2011 vydal 14 **Rozhodnutí na GG** v hodnotě 19,3 mld. Kč, v meziměsíčním srovnání nedošlo ke změně.

Počet vydaných **Rozhodnutí na GP** se ve sledovaném období zvýšil o 44 v hodnotě 176,9 mil. Kč. Od počátku programového období k 3. srpnu 2011 bylo vydáno 2 644 Rozhodnutí na GP ve výši 12,0 mld. Kč, to představuje 62,5 % z finančního objemu ve schválených GG.

Proplacené prostředky příjemcům

Hodnota všech vyplacených prostředků (**IP a GG**) k 3. srpnu 2011 dosahuje 14,0 mld. Kč, což představuje 26,6 % z alokace OP Lidské zdroje a zaměstnanost. V červenci 2011 byly vyplaceny finanční prostředky (IP a GG) na účty příjemců ve výši 285,9 mil. Kč.

V OP Lidské zdroje a zaměstnanost je evidováno 7 finančně ukončených projektů v hodnotě 97,9 mil. Kč (v meziměsíčním srovnání nedošlo ke změně).

Certifikované výdaje předložené Evropské komisi

Certifikované výdaje předložené Evropské komisi k 3. srpnu 2011 dosahují 6,3 mld. Kč, což představuje 12,0 % z celkové alokace na program. V průběhu července 2011 byl zaznamenán meziměsíční nárůst o 624,2 mil. Kč.

Prostředky v souhrnných žádostech zaúčtovaných PCO k 3. srpnu 2011 dosahují 9,9 mld. Kč, tj. 18,8 % z alokace OP Lidské zdroje a zaměstnanost.

Tab. 37 - Údaje o individuálních projektech (IP) OP Lidské zdroje a zaměstnanost (EU a národní zdroje)

Prioritní osa / Oblast podpory	Podané žádosti		Žádosti vyřazené z administrace		Žádosti ve schvalovacím procesu		Projekty s vydaným Rozhodnutím / podepsanou Smlouvou		Finančně ukončené projekty	
	počet	mil. Kč	počet	mil. Kč	počet	mil. Kč	počet	mil. Kč	počet	mil. Kč
-	a	b	c	d	e	f	g	h	i	J
-	od počátku období		od počátku období		aktuální stav		od počátku období		od počátku období	
1.1	8	5 596,0	1	850,0	3	1 363,7	4	3 382,3	0	0,0
1.2	9	396,6	0	0,0	0	0,0	9	392,7	0	0,0
1	17	5 992,6	1	850,0	3	1 363,7	13	3 775,0	0	0,0
2.1a	125	10 019,0	26	1 296,0	15	1 375,1	84	9 030,4	3	35,3
2.2a	14	2 021,2	2	387,6	4	933,4	8	695,9	0	0,0
2a	139	12 040,3	28	1 683,6	19	2 308,6	92	9 726,3	3	35,3
2.1b	0	131,8	0	17,1	0	18,1	0	118,8	0	0,5
2.2b	0	26,6	0	5,1	0	12,3	0	9,2	0	0,0
2b	0	158,4	0	22,2	0	30,4	0	128,0	0	0,5
3.1	64	10 620,2	21	4 455,9	7	975,7	36	5 188,6	2	50,7
3.2	20	613,6	6	235,6	4	171,4	10	206,6	0	0,0
3.3	3	97,7	0	0,0	3	97,7	0	0,0	0	0,0
3.4	9	98,4	7	69,8	0	0,0	2	28,6	0	0,0
3	96	11 429,9	34	4 761,2	14	1 244,9	48	5 423,8	2	50,7
4a.1	379	4 122,4	83	757,5	6	116,2	290	3 222,5	0	0,0
4a	379	4 122,4	83	757,5	6	116,2	290	3 222,5	0	0,0
4b.1	0	317,1	0	58,3	0	8,9	0	247,9	0	0,0
4b	0	317,1	0	58,3	0	8,9	0	247,9	0	0,0
5a.1	0	0,0	0	0,0	0	0,0	0	0,0	0	0,0
5a	0	0,0	0	0,0	0	0,0	0	0,0	0	0,0
5b.1	0	0,0	0	0,0	0	0,0	0	0,0	0	0,0
5b	0	0,0	0	0,0	0	0,0	0	0,0	0	0,0
6a.1	33	2 068,0	1	2,0	0	0,0	32	2 120,7	0	0,0
6a	33	2 068,0	1	2,0	0	0,0	32	2 120,7	0	0,0
6b.1	0	28,1	0	0,0	0	0,0	0	28,8	0	0,0
6b	0	28,1	0	0,0	0	0,0	0	28,8	0	0,0
OP LZZ	664	36 156,7	147	8 134,7	42	5 072,6	475	24 672,8	5	86,5

Poznámka:

- Program je víceúčelový, OP LZZ je financován jak z prostředků určených pro cíl Konvergence (a), tak z prostředků pro cíl Regionální konkurenceschopnost a zaměstnanost (b). V oblastech podpory, kterých se víceúčelovost týká, jsou žádosti podávány a registrovány pouze u cíle Konvergence (a), ale financování probíhá v daném poměru v rámci obou cílů.
- K datu generování je u OP LZZ vedeno 5 nedokončených individuálních projektů (IP) v hodnotě 33,7 mil. Kč. V meziměsíčním srovnání je u OP LZZ v oblastech podpory 2.1a, 2.1b a 4.1a ve stavu „Projekty s vydaným Rozhodnutím/ podepsanou Smlouvou“ evidován pokles finančních prostředků (o 9,7 mil. Kč). Důvodem je krácení rozpočtu projektů formou dodatku k Rozhodnutí.

Zdroj: MSC2007 – 3. 8. 2011

Tab. 38 - Údaje o globálních grantech (GG) OP Lidské zdroje a zaměstnanost (EU a národní zdroje)

Prioritní osa / Oblast podpory	Podané žádosti		Žádosti vyřazené z administrace		Žádosti ve schvalovacím procesu		GG s vydaným Rozhodnutím / podepsanou Smlouvou		Finančně ukončené GG	
	počet	mil. Kč	počet	mil. Kč	počet	mil. Kč	počet	mil. Kč	počet	mil. Kč
-	a	b	c	d	e	f	g	h	i	J
-	od počátku období		od počátku období		aktuální stav		od počátku období		od počátku období	
1.1	5	10 612,0	1	1 304,5	0	0,0	4	9 047,5	0	0,0
1.2	1	2 000,0	0	0,0	0	0,0	1	1 030,5	0	0,0
1	6	12 612,0	1	1 304,5	0	0,0	5	10 078,0	0	0,0
2.1a	1	1 492,1	0	0,0	0	0,0	1	1 492,1	0	0,0
2.2a	0	0,0	0	0,0	0	0,0	0	0,0	0	0,0
2a	1	1 492,1	0	0,0	0	0,0	1	1 492,1	0	0,0
2.1b	0	19,6	0	0,0	0	0,0	0	19,6	0	0,0
2.2b	0	0,0	0	0,0	0	0,0	0	0,0	0	0,0
2b	0	19,6	0	0,0	0	0,0	0	19,6	0	0,0
3.1	3	1 538,0	0	0,0	0	0,0	3	1 538,0	0	0,0
3.2	1	477,5	0	0,0	0	0,0	1	477,5	0	0,0
3.3	1	1 865,1	0	0,0	0	0,0	1	1 705,1	0	0,0
3.4	1	1 640,5	0	0,0	0	0,0	1	1 640,5	0	0,0
3	6	5 521,1	0	0,0	0	0,0	6	5 361,1	0	0,0
4a.1	1	1 485,7	0	0,0	0	0,0	1	1 485,7	0	0,0
4a	1	1 485,7	0	0,0	0	0,0	1	1 485,7	0	0,0
4b.1	0	114,3	0	0,0	0	0,0	0	114,3	0	0,0
4b	0	114,3	0	0,0	0	0,0	0	114,3	0	0,0
5a.1	1	664,5	0	0,0	0	0,0	1	664,5	0	0,0
5a	1	664,5	0	0,0	0	0,0	1	664,5	0	0,0
5b.1	0	51,1	0	0,0	0	0,0	0	51,1	0	0,0
5b	0	51,1	0	0,0	0	0,0	0	51,1	0	0,0
6a.1	0	0,0	0	0,0	0	0,0	0	0,0	0	0,0
6a	0	0,0	0	0,0	0	0,0	0	0,0	0	0,0
6b.1	0	0,0	0	0,0	0	0,0	0	0,0	0	0,0
6b	0	0,0	0	0,0	0	0,0	0	0,0	0	0,0
OP LZZ	15	21 960,5	1	1 304,5	0	0,0	14	19 266,5	0	0,0

Poznámka: - Program je víceúčelový, OP LZZ je financován jak z prostředků určených pro cíl Konvergence (a), tak z prostředků pro cíl Regionální konkurenceschopnost a zaměstnanost (b). V oblastech podpory, kterých se víceúčelovost týká, jsou žádosti podávány a registrovány pouze u cíle Konvergence (a), ale financování probíhá v daném poměru v rámci obou cílů. Částky na GG za PO2 byly dle pravidel víceúčelovosti rozděleny na cíl Konvergence (a) a na cíl Regionální konkurenceschopnost a zaměstnanost (b). - K datu generování nejsou u OP LZZ evidovány žádné nedokončené globální granty (GG).

Zdroj: MSC2007 – 3. 8. 2011

Tab. 39 - Údaje o grantových projektech (GP) OP Lidské zdroje a zaměstnanost (EU a národní zdroje)

Prioritní osa / Oblast podpory	Podané žádosti		Žádosti vyřazené z administrace		Žádosti ve schvalovacím procesu		Projekty s vydaným Rozhodnutím / podepsanou Smlouvou		Finančně ukončené projekty	
	počet	mil. Kč	počet	mil. Kč	počet	mil. Kč	počet	mil. Kč	počet	mil. Kč
-	a	b	c	d	e	f	g	h	i	j
-	od počátku období		od počátku období		aktuální stav		od počátku období		od počátku období	
1.1	3 563	19 074,3	1 874	11 058,6	25	148,1	1 664	7 806,1	1	1,6
1.2	24	197,4	8	69,5	10	75,8	6	52,2	0	0,0
1	3 587	19 271,7	1 882	11 128,0	35	223,9	1 670	7 858,3	1	1,6
2.1a	754	3 668,5	311	1 489,3	319	1 596,6	124	582,6	0	0,0
2.2a	0	0,0	0	0,0	0	0,0	0	0,0	0	0,0
2a	754	3 668,5	311	1 489,3	319	1 596,6	124	582,6	0	0,0
2.1b	0	48,3	0	19,6	0	21,0	0	7,7	0	0,0
2.2b	0	0,0	0	0,0	0	0,0	0	0,0	0	0,0
2b	0	48,3	0	19,6	0	21,0	0	7,7	0	0,0
3.1	1 377	5 467,0	1 020	4 359,3	95	291,3	262	817,6	1	9,7
3.2	286	1 960,6	199	1 410,9	22	161,8	65	387,9	0	0,0
3.3	803	3 851,9	557	2 676,7	138	685,0	108	490,3	0	0,0
3.4	855	3 812,4	694	3 161,7	1	4,3	160	647,7	0	0,0
3	3 321	15 091,9	2 470	11 608,7	256	1 142,3	595	2 343,4	1	9,7
4a.1	357	1 588,6	151	689,5	21	78,8	185	820,3	0	0,0
4a	357	1 588,6	151	689,5	21	78,8	185	820,3	0	0,0
4b.1	0	122,2	0	53,0	0	6,1	0	63,1	0	0,0
4b	0	122,2	0	53,0	0	6,1	0	63,1	0	0,0
5a.1	248	1 334,6	177	999,6	1	3,0	70	332,0	0	0,0
5a	248	1 334,6	177	999,6	1	3,0	70	332,0	0	0,0
5b.1	0	102,7	0	76,9	0	0,2	0	25,5	0	0,0
5b	0	102,7	0	76,9	0	0,2	0	25,5	0	0,0
6a.1	0	0,0	0	0,0	0	0,0	0	0,0	0	0,0
6a	0	0,0	0	0,0	0	0,0	0	0,0	0	0,0
6b.1	0	0,0	0	0,0	0	0,0	0	0,0	0	0,0
6b	0	0,0	0	0,0	0	0,0	0	0,0	0	0,0
OP LZZ	8 267	41 228,5	4 991	26 064,8	632	3 071,9	2 644	12 032,9	2	11,4

Poznámka:

- Program je víceúčelový, OP LZZ je financován jak z prostředků určených pro cíl Konvergence (a), tak z prostředků pro cíl Regionální konkurenceschopnost a zaměstnanost (b). V oblastech podpory, kterých se víceúčelost týká, jsou žádosti podávány a registrovány pouze u cíle Konvergence (a), ale financování probíhá v daném poměru v rámci obou cílů.
- K datu generování je u OP evidováno 15 nedokončených grantových projektů (GP) v celkové hodnotě 49,4 mil. Kč.

Zdroj: MSC2007 – 3. 8. 2011

Tab. 40 - Údaje o stavu čerpání finančních prostředků OP Lidské zdroje a zaměstnanost (EU a národní zdroje)

Prioritní osa / Oblast podpory	Celková alokace podpory 2007–2013	Podané žádosti		Projekty s vydaným Rozhodnutím / podepsanou Smlouvou		Proplacené prostředky příjemcům		Prostředky v souhrnných žádostech zaúčtovaných PCO		Certifikované výdaje předložené EK	
		v mil. Kč	v mil. Kč	%	v mil. Kč	%	v mil. Kč	%	v mil. Kč	%	v mil. Kč
-	a	b	b/a	c	c/a	d	d/a	e	e/a	f	f/a
1.1	12 801,3	24 670,3	192,7	11 188,4	87,4	3 837,2	30,0	1 781,5	13,9	876,0	6,8
1.2	2 214,3	594,0	26,8	444,9	20,1	21,4	1,0	11,1	0,5	10,2	0,5
1	15 015,6	25 264,3	168,3	11 633,2	77,5	3 858,6	25,7	1 792,7	11,9	886,2	5,9
2.1a	14 591,5	13 687,5	93,8	9 613,0	65,9	4 792,5	32,8	4 652,9	31,9	3 030,0	20,8
2.2a	2 581,1	2 021,2	78,3	695,9	27,0	13,1	0,5	13,1	0,5	8,1	0,3
2a	17 172,6	15 708,8	91,5	10 308,9	60,0	4 805,5	28,0	4 666,0	27,2	3 038,0	17,7
2.1b	192,0	180,1	93,8	126,5	65,9	63,1	32,9	61,2	31,9	39,9	20,8
2.2b	34,0	26,6	78,3	9,2	27,0	0,2	0,5	0,2	0,5	0,1	0,3
2b	226,0	206,7	91,5	135,6	60,0	63,2	28,0	61,4	27,2	40,0	17,7
3.1	7 048,5	16 087,2	228,2	6 006,2	85,2	3 411,8	48,4	2 379,8	33,8	1 733,0	24,6
3.2	1 034,3	2 574,2	248,9	594,5	57,5	227,9	22,0	129,2	12,5	72,7	7,0
3.3	1 807,3	3 949,6	218,5	490,3	27,1	176,6	9,8	67,4	3,7	17,9	1,0
3.4	1 554,4	3 910,8	251,6	676,3	43,5	380,4	24,5	218,4	14,0	166,2	10,7
3	11 444,5	26 521,8	231,7	7 767,2	67,9	4 196,7	36,7	2 794,8	24,4	1 989,8	17,4
4a.1	5 163,8	5 711,0	110,6	4 042,7	78,3	505,4	9,8	162,6	3,1	67,1	1,3
4a	5 163,8	5 711,0	110,6	4 042,7	78,3	505,4	9,8	162,6	3,1	67,1	1,3
4b.1	397,2	439,3	110,6	311,0	78,3	38,9	9,8	12,5	3,1	5,2	1,3
4b	397,2	439,3	110,6	311,0	78,3	38,9	9,8	12,5	3,1	5,2	1,3
5a.1	925,6	1 334,6	144,2	332,0	35,9	178,1	19,2	78,2	8,4	49,0	5,3
5a	925,6	1 334,6	144,2	332,0	35,9	178,1	19,2	78,2	8,4	49,0	5,3
5b.1	71,2	102,7	144,2	25,5	35,9	13,7	19,2	6,0	8,4	3,8	5,3
5b	71,2	102,7	144,2	25,5	35,9	13,7	19,2	6,0	8,4	3,8	5,3
6a.1	2 074,5	2 068,0	99,7	2 120,7	102,2	303,2	14,6	297,0	14,3	211,3	10,2
6a	2 074,5	2 068,0	99,7	2 120,7	102,2	303,2	14,6	297,0	14,3	211,3	10,2
6b.1	28,2	28,1	99,7	28,8	102,2	4,1	14,6	4,0	14,3	2,9	10,2
6b	28,2	28,1	99,7	28,8	102,2	4,1	14,6	4,0	14,3	2,9	10,2
Cíl 1	51 796,5	76 608,5	147,9	36 204,7	69,9	13 847,5	26,7	9 791,2	18,9	6 241,4	12,0
Cíl 2	722,5	776,7	107,5	500,9	69,3	119,9	16,6	84,0	11,6	51,8	7,2
OP LZZ	52 519,0	77 385,2	147,3	36 705,7	69,9	13 967,5	26,6	9 875,2	18,8	6 293,2	12,0

Poznámka:

- Ve sloupci „Podané žádosti“ a „Projekty s vydaným Rozhodnutím / podepsanou Smlouvou“ jsou vykazovány údaje za IP a GP, zatímco ve sloupci „Proplacené prostředky příjemcům“, „Prostředky v souhrnných žádostech zaúčtovaných PCO“ a „Certifikované výdaje předložené EK“ jsou zahrnuty údaje za IP a GG, a to z důvodu, že certifikace probíhá pouze na úrovni IP a GG, nikoliv GP.
- Měnový kurz: 1 EUR = 24,22 CZK - měsíční kurz převzatý z MSC2007, „Prostředky v souhrnných žádostech zaúčtovaných PCO“ a „Certifikované výdaje předložené EK“ jsou přepočteny kurzem v době zaúčtování v IS Viola, tj. kurz není shodný s aktuálním měsíčním kurzem. V meziměsíčním srovnání je u OP LZZ v oblastech podpory 2.1a, 2.1b a 4.1a ve stavu „Projekty s vydaným Rozhodnutím/ podepsanou Smlouvou“ evidován pokles finančních prostředků (o 9,7 mil. Kč). Důvodem je krácení rozpočtu projektů formou dodatku k Rozhodnutí.

Zdroj: MSC2007 – 3. 8. 2011

INTEGROVANÝ OPERAČNÍ PROGRAM

Finanční prostředky tohoto operačního programu jsou určeny k rozvoji veřejné správy, kultury, cestovního ruchu, informační společnosti, k podpoře zaměstnanosti, péči o zdraví obyvatel, ke zlepšení bydlení a bezpečnosti obyvatelstva. Cílem Integrovaného OP je podpořit socioekonomický růst ČR a zvýšit kvalitu života občanů ČR. Integrovaný OP je financován z ERDF.

Z územního hlediska jsou intervence Integrovaného OP zaměřeny především na podporu regionů ČR zařazených do cíle Konvergence (celé území ČR kromě hlavního města Prahy). U vybraných oblastí podpory se intervence týkají i území hlavního města Prahy (prioritní osa 1, 4 a 6).

Roli řídicího orgánu vykonává Ministerstvo pro místní rozvoj ČR, činnost zprostředkujících subjektů zastávají Ministerstvo vnitra ČR (oblasti podpory 1.1, 2.1 a 3.4), Ministerstvo práce a sociálních věcí ČR (oblasti podpory 3.1 a 3.3), Ministerstvo zdravotnictví ČR (oblast podpory 3.2), Ministerstvo kultury ČR (oblast podpory 5.1) a Centrum pro regionální rozvoj ČR (oblasti podpory 2.1, 3.1, 3.3, 3.4, 5.2, 5.3 a 4. a 6. prioritní osa). Podrobnější informace o Integrovaném OP jsou uvedeny na internetových stránkách www.strukturalni-fondy.cz/iop.

Tab. 41 - Struktura Integrovaného OP

Číslo prioritní osy / oblasti podpory	Název prioritní osy / oblasti podpory	Podíl na celkové alokaci v %
1a,b	Modernizace veřejné správy	21,1
1.1a,b	Rozvoj informační společnosti ve veřejné správě	21,1
2	Zavádění ICT ve veřejné správě	10,8
2.1	Zavádění ICT v územní veřejné správě	10,8
3	Zvýšení kvality a dostupnosti veřejných služeb	34,4
3.1	Služby v oblasti sociální integrace	5,0
3.2	Služby v oblasti veřejného zdraví	15,7
3.3	Služby v oblasti zaměstnanosti	2,9
3.4	Služby v oblasti bezpečnosti, prevence a řešení rizik	10,8
4a,b	Národní podpora cestovního ruchu	4,1
4.1a,b	Národní podpora rozvoje cestovního ruchu	4,1
5	Národní podpora územního rozvoje	26,6
5.1	Národní podpora využití potenciálu kulturního dědictví	13,4
5.2	Zlepšení prostředí v problémových sídlištích	12,2
5.3	Modernizace a rozvoj systémů tvorby územních politik	1,0
6a,b	Technická pomoc	2,8
6.1a,b	Aktivity spojené s řízením IOP	1,7
6.2a,b	Ostatní náklady technické pomoci IOP	1,1

Poznámka:

- OP je vícecílový, tj. je financován jak z prostředků určených pro cíl Konvergence (a), tak z prostředků pro cíl Regionální konkurenceschopnost a zaměstnanost (b).

Zdroj: Programový dokument IOP

Realizace Integrovaného OP

V Integrovaném OP bylo k 3. srpnu 2011 podáno 7 912 žádostí v celkové výši 53,1 mld. Kč, což představuje 117,3 % z celkové alokace na program. Řídící orgán a zprostředkující subjekty vydaly 6 942 Rozhodnutí o poskytnutí dotace v hodnotě 30,4 mld. Kč (67,1 % z alokace na období 2007–2013). Proplacené prostředky příjemcům činí 6,6 mld. Kč, což představuje 14,6 % z alokace Integrovaného OP. Objem certifikovaných výdajů dosahuje 3,6 mld. Kč, to je 8,0 % z alokace na období 2007–2013.

Podané žádosti

Počet podaných žádostí se v červenci 2011 zvýšil o 45 žádostí ve výši 239,6 mil. Kč. Finanční požadavek v podaných žádostech přesahuje alokaci na celé programové období o 17,3 %, tj. finanční objem v 7 912 podaných žádostech dosahuje 53,1 mld. Kč.

Největší meziměsíční nárůst (39 žádostí ve výši 81,6 mil. Kč) je zaznamenán v oblasti podpory 5.2 „Zlepšení prostředí v problémových sídlištích“ a v oblasti podpory 3.4 „Služby v oblasti bezpečnosti, prevence a řešení rizik“ (3 žádosti ve výši 113,1 mil. Kč).

Projekty s vydaným Rozhodnutím o poskytnutí dotace

Počet schválených projektů se v meziměsíčním srovnání zvýšil o 44 Rozhodnutí o poskytnutí dotace v hodnotě 1,3 mld. Kč. Finanční objem v projektech s vydaným Rozhodnutím o poskytnutí dotace k 3. srpnu 2011 dosahuje 30,4 mld. Kč, to představuje 67,1 % z alokace na Integrovaný OP.

V červenci 2011 byl největší pokrok ve finančním objemu schválených projektů zaznamenán v oblasti podpory 2.1 „Zavádění ICT v územní veřejné správě“ (12 Rozhodnutí ve výši 858,2 mil. Kč) a v oblasti podpory 3.4 (8 Rozhodnutí ve výši 332,5 mil. Kč).

Proplacené prostředky příjemcům

Od počátku programového období k 3. srpnu 2011 byly vyplaceny prostředky na účty příjemců ve výši 6,6 mld. Kč, což činí 14,6 % z alokace Integrovaného OP. V červenci 2011 byly na účty příjemců převedeny finanční prostředky ve výši 233,0 mil. Kč, a to napříč všemi prioritními osami Integrovaného OP (kromě 4. prioritní osy, kde v meziměsíčním srovnání nedošlo ke změně).

V Integrovaném OP bylo k 3. srpnu 2011 **finančně ukončeno** 5 345 projektů ve výši 5,4 mld. Kč (tj. 77,0 % z celkového počtu schválených projektů). Ve sledovaném období bylo finančně ukončeno 34 projektů v hodnotě 244,1 mil. Kč.

Certifikované výdaje předložené Evropské komisi

Ve sledovaném období nedošlo ke zvýšení certifikovaných výdajů předložených EK. K 3. srpnu 2011 dosahují certifikované výdaje předložené EK 3,6 mld. Kč, což představuje 8,0 % z alokace Integrovaného OP. V průběhu července 2011 byl zaznamenán v souhrnných žádostech zaúčtovaných PCO nárůst prostředků ve výši 262,4 mil. Kč. K 3. srpnu 2011 jejich podíl tvoří 12,5 % z alokace OP.

Tab. 42 - Údaje o projektech Integrovaného OP (EU a národní zdroje)

Prioritní osa / Oblast podpory	Podané žádosti		Žádosti vyřazené z administrace		Žádosti ve schvalovacím procesu		Projekty s vydaným Rozhodnutím / podepsanou Smlouvou		Finančně ukončené projekty	
	počet	mil. Kč	počet	mil. Kč	počet	mil. Kč	počet	mil. Kč	počet	mil. Kč
-	a	b	c	d	e	f	g	h	i	j
-	od počátku období		od počátku období		aktuální stav		od počátku období		od počátku období	
1.1a	79	10 743,6	20	2 180,3	1	14,2	58	8 475,5	8	226,3
1a	79	10 743,6	20	2 180,3	1	14,2	58	8 475,5	8	226,3
1.1b	0	826,4	0	167,7	0	1,1	0	652,0	0	17,4
1b	0	826,4	0	167,7	0	1,1	0	652,0	0	17,4
2.1	5 839	5 465,7	295	598,3	14	1 140,5	5 530	3 711,6	4 570	394,8
2	5 839	5 465,7	295	598,3	14	1 140,5	5 530	3 711,6	4 570	394,8
3.1	175	1 251,4	120	550,7	38	540,7	17	74,4	8	19,1
3.2	164	7 886,4	25	1 207,1	31	1 084,4	108	5 541,2	54	2 728,5
3.3	13	1 063,6	4	313,9	7	621,9	2	57,0	0	0,0
3.4	67	4 453,4	3	1 253,9	34	1 698,4	30	1 387,6	8	513,3
3	419	14 654,8	152	3 325,6	110	3 945,4	157	7 060,1	70	3 260,9
4.1a	64	2 150,3	38	1 145,7	6	260,3	20	735,3	0	0,0
4a	64	2 150,3	38	1 145,7	6	260,3	20	735,3	0	0,0
4.1b	64	165,4	38	88,1	6	20,0	20	56,6	0	0,0
4b	64	165,4	38	88,1	6	20,0	20	56,6	0	0,0
5.1	42	14 025,8	24	8 159,4	0	0,0	18	5 844,8	0	0,0
5.2	752	3 321,5	17	113,0	169	785,2	566	2 314,3	285	993,0
5.3	579	501,6	57	50,1	7	14,3	515	431,3	379	296,9
5	1 373	17 848,9	98	8 322,6	176	799,5	1 099	8 590,3	664	1 289,8
6.1a	27	864,7	0	0,0	7	72,1	20	760,0	9	125,6
6.2a	47	353,8	2	4,4	7	32,4	38	296,1	24	104,4
6a	74	1 218,5	2	4,4	14	104,5	58	1 056,2	33	230,0
6.1b	0	15,9	0	0,0	0	1,3	0	14,0	0	2,3
6.2b	0	6,5	0	0,1	0	0,6	0	5,4	0	1,9
6b	0	22,4	0	0,1	0	1,9	0	19,4	0	4,2
Cíl 1	7 848	52 081,7	605	15 576,8	321	6 264,5	6 922	29 629,1	5 345	5 401,7
Cíl 2	64	1 014,2	38	255,9	6	23,0	20	727,9	0	21,6
IOP	7 912	53 095,9	643	15 832,8	327	6 287,5	6 942	30 357,0	5 345	5 423,4

Poznámka:

- Počet podaných žádostí je u víceřadových prioritních os uveden pouze u oblastí podpory vztahující se k cíli Konvergence (a). V oblastech podpory, které spadají pod cíl Regionální konkurenceschopnost a zaměstnanost (b) je počet nulový (kromě 4. prioritní osy). - K datu generování je u OP vedeno 81 nedokončených projektů v hodnotě 1,2 mld. Kč.

Zdroj: MSC2007 – 3. 8. 2011

Tab. 43 - Údaje o stavu čerpání finančních prostředků Integrovaného OP (EU a národní zdroje)

Prioritní osa / Oblast podpory	Celková alokace podpory 2007–2013	Podané žádosti		Projekty s vydaným Rozhodnutím / podepsanou Smlouvou		Proplacené prostředky příjemcům		Prostředky v souhrnných žádostech zaúčtovaných PCO		Certifikované výdaje předložené EK	
		mil. Kč	mil. Kč	%	mil. Kč	%	mil. Kč	%	mil. Kč	%	mil. Kč
-	a	b	b/a	c	c/a	d	d/a	e	e/a	f	f/a
-	8 858,1	10 743,6	121,3	8 475,5	95,7	848,0	9,6	425,3	4,8	285,8	3,2
1a.1	8 858,1	10 743,6	121,3	8 475,5	95,7	848,0	9,6	425,3	4,8	285,8	3,2
1b.1	681,4	826,4	121,3	652,0	95,7	65,2	9,6	32,7	4,8	22,0	3,2
1b	681,4	826,4	121,3	652,0	95,7	65,2	9,6	32,7	4,8	22,0	3,2
2.1	4 874,4	5 465,7	112,1	3 711,6	76,1	391,6	8,0	199,6	4,1	153,8	3,2
2	4 874,4	5 465,7	112,1	3 711,6	76,1	391,6	8,0	199,6	4,1	153,8	3,2
3.1	2 256,4	1 251,4	55,5	74,4	3,3	25,9	1,1	18,3	0,8	2,3	0,1
3.2	7 179,8	7 886,4	109,8	5 541,2	77,2	2 670,0	37,2	2 470,0	34,4	1 768,0	24,6
3.3	1 327,3	1 063,6	80,1	57,0	4,3	0,0	0,0	0,0	0,0	0,0	0,0
3.4	4 876,8	4 453,4	91,3	1 387,6	28,5	475,0	9,7	475,0	9,7	124,2	2,5
3	15 640,3	14 654,8	93,7	7 060,1	45,1	3 170,8	20,3	2 963,2	18,9	1 894,6	12,1
4a.1	1 727,9	2 150,3	124,4	735,3	42,6	138,8	8,0	138,4	8,0	98,7	5,7
4a	1 727,9	2 150,3	124,4	735,3	42,6	138,8	8,0	138,4	8,0	98,7	5,7
4b.1	132,9	165,4	124,4	56,6	42,6	10,7	8,0	10,7	8,0	7,6	5,7
4b	132,9	165,4	124,4	56,6	42,6	10,7	8,0	10,7	8,0	7,6	5,7
5.1	6 066,1	14 025,8	231,2	5 844,8	96,4	351,5	5,8	355,9	5,9	153,4	2,5
5.2	5 496,8	3 321,5	60,4	2 314,3	42,1	1 021,0	18,6	947,1	17,2	500,2	9,1
5.3	462,3	501,6	108,5	431,3	93,3	315,4	68,2	307,7	66,6	264,1	57,1
5	12 025,2	17 848,9	148,4	8 590,3	71,4	1 687,9	14,0	1 610,6	13,4	917,6	7,6
6a.1	782,3	864,7	110,5	760,0	97,2	213,6	27,3	202,3	25,9	170,3	21,8
6a.2	511,0	353,8	69,2	296,1	58,0	63,6	0,0	63,3	12,4	53,3	10,4
6a	1 293,3	1 218,5	94,2	1 056,2	81,7	277,2	21,4	265,6	20,5	223,5	17,3
6b.1	14,4	15,9	110,5	14,0	97,2	3,9	27,3	3,7	25,9	3,1	21,8
6b.2	9,4	6,5	69,2	5,4	57,9	1,2	12,5	1,2	12,4	1,0	10,4
6b	23,8	22,4	94,2	19,4	81,7	5,1	21,5	4,9	20,6	4,1	17,3
Cíl 1	44 419,1	52 081,7	117,3	29 629,1	66,7	6 514,3	14,7	5 602,8	12,6	3 574,0	8,0
Cíl 2	838,1	1 014,2	121,0	727,9	86,9	81,0	9,7	48,3	5,8	33,7	4,0
IOP	45 257,2	53 095,9	117,3	30 357,0	67,1	6 595,4	14,6	5 651,0	12,5	3 607,7	8,0

Poznámka:

- Měnový kurz: 1 EUR = 24,22 CZK - měsíční kurz převzatý z MSC2007, „Prostředky v souhrnných žádostech zaúčtovaných PCO“ a „Certifikované výdaje předložené EK“ jsou přepočteny kurzem v době zaúčtování v IS Viola, tj. kurz není shodný s aktuálním měsíčním kurzem.

- Zdroj: MSC2007 – 3. 8. 2011

OPERAČNÍ PROGRAM TECHNICKÁ POMOČ

Z OP Technická pomoc jsou zajiřovány aktivity, které podporují efektivitu řízení Národního strategického referenčního rámce, jeho administrativní zabezpečení, kontrolu, monitorování a evaluaci realizace NSRR a aktivity, jeř jsou spojeny s využitím prostředků SF / FS a jejich publicitou.

Z územního hlediska jsou intervence OP Technická pomoc zaměřeny na celé území ČR včetně hlavního města Prahy.

Řídicím orgánem OP Technická pomoc je Ministerstvo pro místní rozvoj ČR. Zprostředkujícím subjektem je Centrum pro regionální rozvoj ČR. Podrobnější informace jsou dostupné na internetových stránkách www.strukturalni-fondy.cz/op-tp.

Tab. 44 - Struktura OP Technická pomoc

Číslo prioritní osy / oblasti podpory	Název prioritní osy / oblasti podpory	Podíl na celkové alokaci v %
1a,b	Podpora řízení a koordinace	10,5
1.1a,b	Řízení implementace NSRR	6,3
1.2a,b	Finanční řízení, kontrola a audit	1,0
1.3a,b	Řízení a koordinace HSS	1,6
1.4a,b	Příprava nového programového období 2014 +	1,6
2a,b	Monitorování	20,0
2.1a,b	Komunikační a monitorovací systém	20,0
3a,b	Administrativní a absorpční kapacita	41,9
3.1a,b	Podpora administrativních struktur včetně profesního vzdělávání	29,3
3.2a,b	Podpora absorpční kapacity	12,6
4a,b	Publicita	27,7
4.1a,b	Aktivity pro informování a publicitu	22,2
4.2a,b	Správa nástrojů komunikace a řízení KoP OP TP	5,5

Poznámka:

- OP je víceúčelový, tj. je financován jak z prostředků určených pro cíl Konvergence (a), tak z prostředků pro cíl Regionální konkurenceschopnost a zaměstnanost (b).

Zdroj: Programový dokument OP TP

Realizace OP Technická pomoc

K 3. srpnu 2011 bylo podáno 130 žádostí o finančním požadavku 7,4 mld. Kč, což představuje 104,9 % z celkové alokace na program. Z podaných žádostí bylo u 105 vydáno Rozhodnutí o poskytnutí dotace ve výši 4,3 mld. Kč (60,1 % z alokace na program na období 2007–2013). Proplacené prostředky příjemcům činí 1,0 mld. Kč, což představuje 14,7 % z alokace na programové období 2007–2013. V OP Technická pomoc byly certifikovány výdaje ve výši 882,7 mil. Kč, to je 12,4 % z celkové alokace programu.

Podané žádosti

V průběhu července 2011 nebyla v OP Technická pomoc podána žádná nová žádost.

Od počátku programového období žadatelé podali 130 žádostí s požadovaným objemem finančních prostředků 7,4 mld. Kč, což představuje 104,9 % z alokace na program na období 2007–2013.

Projekty s vydaným Rozhodnutím / podepsanou Smlouvou

Ve stavu vydaná Rozhodnutí / podepsaná Smlouva není evidován meziměsíční nárůst.

Celkem byla v OP Technická pomoc vydána Rozhodnutí / podepsána Smlouva o poskytnutí dotace u 105 žádostí (tj. 80,8 % z celkově 130 podaných žádostí). Objem nasmlouvaných finančních prostředků k 3. srpnu 2011 činí 4,3 mld. Kč, což představuje 60,1 % z alokace na OP Technická pomoc.

Proplacené prostředky příjemcům

V OP Technická pomoc byly k 3. srpnu 2011 vyplaceny prostředky příjemcům ve výši 1,0 mld. Kč (14,7 % z alokace na období 2007–2013). V červenci 2011 byl zaznamenán nárůst v objemu prostředků vyplacených příjemcům, a to o 15,4 mil. Kč.

Ve sledovaném období byl **finančně ukončen** jeden projekt, a to v oblasti podpory 1.1 „Řízení implementace NSRR“. Celkově bylo finančně ukončeno 42 projektů o finančním objemu 861,5 mil. Kč (tj. 40,0 % z celkového počtu schválených projektů).

Certifikované výdaje předložené Evropské komisi

V oblasti certifikovaných výdajů předložených EK nebyl v meziměsíčním porovnání zaznamenán nárůst. Celková výše certifikovaných výdajů předložených EK k 3. srpnu 2011 činí 882,7 mil. Kč, tj. 12,4 % z celkové alokace OP Technická pomoc.

Nárůst je zaznamenán v objemu prostředků zahrnutých do souhrnných žádostí zaúčtovaných PCO, a to o 22,6 mil. Kč. K 3. srpnu 2011 byla do souhrnných žádostí zahrnuta 1,0 mld. Kč, tedy 14,5 % z celkové alokace programu.

Tab. 45 - Údaje o projektech OP Technická pomoc (EU a národní zdroje)

Prioritní osa / Oblast podpory	Podané žádosti		Žádosti vyřazené z administrace		Žádosti ve schvalovacím procesu		Projekty s vydaným Rozhodnutím / podepsanou Smlouvou		Finančně ukončené projekty	
	počet	mil. Kč	počet	mil. Kč	počet	mil. Kč	počet	mil. Kč	počet	mil. Kč
-	a	b	c	d	e	f	g	h	i	j
-	od počátku období		od počátku období		aktuální stav		od počátku období		od počátku období	
1.1a	7	479,6	0	0,0	0	0,0	7	277,7	1	56,1
1.2a	3	44,3	1	7,4	0	0,0	2	33,7	1	29,5
1.3a	1	12,8	0	0,0	0	0,0	1	12,8	0	0,0
1.4a	2	39,4	0	0,0	0	0,0	2	39,4	0	0,0
1a	13	576,1	1	7,4	0	0,0	12	363,6	2	85,6
1.1b	0	7,4	0	0,0	0	0,0	0	4,3	0	0,9
1.2b	0	0,7	0	0,1	0	0,0	0	0,5	0	0,5
1.3b	0	0,2	0	0,0	0	0,0	0	0,2	0	0,0
1.4b	0	0,6	0	0,0	0	0,0	0	0,6	0	0,0
1b	0	8,9	0	0,1	0	0,0	0	5,6	0	1,3
2.1a	57	2 957,6	19	1 939,0	1	1,5	37	1 010,6	18	286,1
2a	57	2 957,6	19	1 939,0	1	1,5	37	1 010,6	18	286,1
2.1b	0	47,9	0	31,4	0	0,0	0	16,4	0	4,6
2b	0	47,9	0	31,4	0	0,0	0	16,4	0	4,6
3.1a	52	2 233,7	3	45,7	0	0,0	49	2 031,8	22	476,0
3.2a	2	541,2	0	0,0	0	0,0	2	168,3	0	0,0
3a	54	2 774,9	3	45,7	0	0,0	51	2 200,1	22	476,0
3.1b	0	36,3	0	0,7	0	0,0	0	33,0	0	7,7
3.2b	0	8,8	0	0,0	0	0,0	0	2,7	0	0,0
3b	0	45,1	0	0,7	0	0,0	0	35,8	0	7,7
4.1a	4	922,7	0	0,0	1	393,9	3	528,8	0	0,0
4.2a	2	93,6	0	0,0	0	0,0	2	93,6	0	0,0
4a	6	1 016,3	0	0,0	1	393,9	5	622,4	0	0,0
4.1b	0	15,1	0	0,0	0	6,4	0	8,7	0	0,0
4.2b	0	1,5	0	0,0	0	0,0	0	1,5	0	0,0
4b	0	16,6	0	0,0	0	6,4	0	10,2	0	0,0
Cíl 1	130	7 324,9	23	1 992,1	2	395,3	105	4 196,7	42	847,8
Cíl 2	0	118,5	0	32,3	0	6,5	0	67,9	0	13,7
OP TP	130	7 443,4	23	2 024,3	2	401,8	105	4 264,7	42	861,5

Poznámka:

- Počet podaných projektových žádostí je vzhledem k vícečlivosti programu uveden pouze u oblastí podpory vztahující se k cíli Konvergence (a). V oblastech podpory náležitých k cíli Regionální konkurenceschopnost a zaměstnanost (b) je počet nulový. - K datu generování jsou u OP TP evidovány 4 nedokončené projekty v celkové hodnotě 170,9 mil. Kč

Zdroj: MSC2007 – 3. 8. 2011

Tab. 46 - Údaje o stavu čerpání finančních prostředků OP Technická pomoc (EU a národní zdroje)

Prioritní osa / Oblast podpory	Celková alokace podpory 2007–2013	Podané žádosti		Projekty s vydaným Rozhodnutím / podepsanou Smlouvou		Proplacené prostředky příjemcům		Prostředky v souhrnných žádostech zaúčtovaných PCO		Certifikované výdaje předložené EK	
		v mil. Kč	v mil. Kč	%	v mil. Kč	%	v mil. Kč	%	v mil. Kč	%	v mil. Kč
-	a	b	b/a	c	c/a	d	d/a	e	e/a	f	f/a
1.1a	437,2	479,6	109,7	277,7	63,5	54,2	12,4	43,7	10,0	43,7	10,0
1.2a	74,6	44,3	59,3	33,7	45,2	29,8	39,9	29,8	39,9	29,5	39,5
1.3a	108,9	12,8	11,8	12,8	11,8	2,5	2,3	2,5	2,3	0,5	0,5
1.4a	108,9	39,4	36,2	39,4	36,2	0,0	0,0	0,0	0,0	0,0	0,0
1a	729,6	576,1	79,0	363,6	49,8	86,5	11,9	76,0	10,4	73,7	10,1
1.1b	7,1	7,4	104,9	4,3	60,7	0,8	12,0	0,7	9,7	0,7	9,7
1.2b	1,2	0,7	56,7	0,5	43,2	0,5	39,8	0,5	39,8	0,5	39,4
1.3b	1,8	0,2	11,2	0,2	11,2	0,0	2,2	0,0	2,2	0,0	0,5
1.4b	1,8	0,6	34,6	0,6	34,6	0,0	0,0	0,0	0,0	0,0	0,0
1b	11,8	8,9	75,5	5,6	47,7	1,4	11,6	1,2	10,2	1,2	9,9
2.1a	1 400,7	2 957,6	211,2	1 010,6	72,1	262,8	18,8	262,8	18,8	224,8	16,0
2a	1 400,7	2 957,6	211,2	1 010,6	72,1	262,8	18,8	262,8	18,8	224,8	16,0
2.1b	22,7	47,9	211,2	16,4	72,2	4,2	18,7	4,3	18,7	3,6	16,0
2b	22,7	47,9	211,2	16,4	72,2	4,2	18,7	4,3	18,7	3,6	16,0
3.1a	2 052,0	2 233,7	108,9	2 031,8	99,0	506,8	24,7	502,1	24,5	398,6	19,4
3.2a	871,9	541,2	62,1	168,3	19,3	1,2	0,1	1,2	0,1	1,2	0,1
3a	2 923,9	2 774,9	94,9	2 200,1	75,2	507,9	17,4	503,2	17,2	399,7	13,7
3.1b	33,2	36,3	109,3	33,0	99,4	8,2	24,8	8,1	24,5	6,5	19,5
3.2b	14,1	8,8	62,3	2,7	19,4	0,0	0,1	0,0	0,1	0,0	0,1
3b	47,3	45,1	95,3	35,8	75,5	8,2	17,4	8,2	17,3	6,5	13,7
4.1a	1 544,2	922,7	59,8	528,8	34,2	170,4	11,0	170,4	11,0	170,4	11,0
4.2a	385,0	93,6	24,3	93,6	24,3	0,0	0,0	0,0	0,0	0,0	0,0
4a	1 929,3	1 016,3	52,7	622,4	32,3	170,4	8,8	170,4	8,8	170,4	8,8
4.1b	25,0	15,1	60,4	8,7	34,6	2,8	11,1	2,8	11,1	2,8	11,1
4.2b	6,2	1,5	24,6	1,5	24,6	0,0	0,0	0,0	0,0	0,0	0,0
4b	31,2	16,6	53,2	10,2	32,6	2,8	8,9	2,8	8,9	2,8	8,9
Cíl 1	6 983,5	7 324,9	104,9	4 196,7	60,1	1 027,6	14,7	1 012,4	14,5	868,6	12,4
Cíl 2	113,1	118,5	104,8	67,9	60,1	16,6	14,7	16,4	14,5	14,1	12,4
OP TP	7 096,6	7 443,4	104,9	4 264,7	60,1	1 044,2	14,7	1 028,8	14,5	882,7	12,4

Poznámka:

- Měnový kurz: 1 EUR = 24,22 CZK - měsíční kurz převzatý z MSC2007, „Prostředky v souhrnných žádostech zaúčtovaných PCO“ a „Certifikované výdaje předložené EK“ jsou přepočteny kurzem v době zaúčtování v IS Viola, tj. kurz není shodný s aktuálním měsíčním kurzem.

Zdroj: MSC2007 – 3. 8. 2011

7.B STAV REGIONÁLNÍCH OPERAČNÍCH PROGRAMŮ CÍLE 1

REGIONÁLNÍ OPERAČNÍ PROGRAM REGIONU SOUDRŽNOSTI SEVEROZÁPAD

Tento program je zaměřen na regeneraci a rozvoj měst a oživení venkovských oblastí, na zlepšení dopravního a hospodářského napojení regionu na sousední regiony a na využití přírodního a kulturního potenciálu pro udržitelný rozvoj cestovního ruchu. ROP Severozápad je financován z ERDF.

Z územního hlediska jsou intervence ROP Severozápad zaměřeny na Karlovarský a Ústecký kraj.

Úlohu řídicího orgánu zastává Regionální rada regionu soudržnosti Severozápad se sídlem v Ústí nad Labem. Podrobnější informace jsou uvedeny na internetových stránkách www.nuts2severozapad.cz.

Tab. 47 - Struktura ROP Severozápad

Číslo prioritní osy / oblasti podpory	Název prioritní osy / oblasti podpory	Podíl na celkové alokaci v %
1	Regenerace a rozvoj měst	39,9
1.1	Podpora rozvojových pólů regionu	17,1
1.2	Podpora revitalizace a regenerace středních a malých měst	10,4
1.3	Infrastruktura v oblasti rozvoje lidských zdrojů	12,4
2	Integrovaná podpora místního rozvoje	4,3
2.1	Budování kapacity pro místní rozvoj, informovanost a osvěta veřejnosti	0,4
2.2	Investice pro zlepšení fyzické infrastruktury	3,9
3	Dostupnost a dopravní obslužnost	34,0
3.1	Rozvoj dopravní infrastruktury regionálních a nadregionálního významu	23,3
3.2	Rozvoj dopravní obslužnosti v regionu	10,7
4	Udržitelný rozvoj cestovního ruchu	18,1
4.1	Budování a rozvoj atraktivit a infrastruktury v cestovním ruchu	12,0
4.2	Zlepšování kvality a nabídky ubytovacích a stravovacích zařízení	5,8
4.3	Podpora marketingu a tvorby rozvoje produktů cestovního ruchu	1,3
5	Technická asistence	2,7
5.1	Podpora implementace ROP Severozápad	2,1
5.2	Podpora rozvoje absorpční kapacity a publicity	0,6

Zdroj: Programový dokument ROP Severozápad

Realizace ROP Severozápad

Od počátku programového období bylo k 3. srpnu 2011 podáno celkem 964 žádostí v hodnotě 37,9 mld. Kč (176,7 % z celkové alokace). S příjemci bylo podepsáno 291 Smluv o poskytnutí dotace v hodnotě 17,4 mld. Kč (81,1 % z celkové alokace). Ke stejnému datu byly příjemcům na jejich účty proplaceny finanční prostředky ve výši 8,9 mld. Kč, to znamená 40,1 % z celkové alokace a certifikovány byly výdaje ve výši 5,5 mld. Kč (25,6 % z celkové alokace).

Podané žádosti

V průběhu měsíce července 2011 byla zaregistrována 1 žádost v hodnotě 55,5 mil. Kč. Tuto žádost o dotaci přijal řídicí orgán v oblasti podpory 1.1.

Celkem bylo do regionálního operačního programu podáno 964 žádostí s požadavkem na dotaci ve výši 37,9 mld. Kč. Tato částka převyšuje celkovou alokaci operačního programu, a to o více než 70 %.

Projekty s podepsanou Smlouvou o poskytnutí dotace

Celkový počet projektů s podepsanou Smlouvou se v průběhu měsíce července 2011 zvýšil, a to o další 2 podepsané Smlouvy.

Celkem bylo s příjemci podepsáno 291 smluv v hodnotě 17,4 mld. Kč. Jde o částku, která z celkové alokace operačního programu tvoří 81,1 %. V současné době rozdíl mezi celkovou alokací na operační program a výši schválené dotace tvoří v přepočtu 4,0 mld. Kč (18,9 % z celkové alokace operačního programu). Nejedná se však o volné disponibilní prostředky, protože dalších 121 žádostí v hodnotě 3,2 mld. Kč se nachází ve schvalovacím procesu.

Proplacené prostředky příjemcům

Řídicí orgán dosud proplatil příjemcům prostředky ve výši 8,9 mld. Kč. To je o 311,3 mil. Kč více než v předchozím měsíci. V porovnání s celkovou alokací bylo příjemcům k 3. srpnu 2011 proplaceno 40,1 % z celkové alokace.

Počet **finančně ukončených projektů** meziměsíčně pozvolna narůstá. K 3. srpnu 2011 bylo finančně ukončeno celkem 130 projektů v hodnotě 6,6 mld. Kč (tj. 44,7 % z celkového počtu schválených projektů). Ve srovnání s předchozím měsícem to znamená nárůst o 5 finančně ukončených projektů v hodnotě 132,5 mil. Kč.

Certifikované výdaje předložené Evropské komisi

Ve sloupci certifikované výdaje předložené Evropské komisi nedošlo za uplynulý měsíc (červenec 2011) ke změně. Hodnota certifikovaných výdajů za celý operační program je ve výši 5,5 mld. Kč, to je 25,6 % z celkové alokace na operační program.

Prostředky uvedené v souhrnných žádostech zaúčtovaných PCO jsou ve výši 8,6 mld. Kč, tj. 40,1 % z celkové alokace na operační program. Tato částka se ve srovnání s minulým měsícem zvýšila o 1,1 mld. Kč.

Tab. 48 - Údaje o projektech ROP Severozápad (EU a národní zdroje)

Prioritní osa / Oblast podpory	Podané žádosti		Žádosti vyřazené z administrace		Žádosti ve schvalovacím procesu		Projekty s vydaným Rozhodnutím / podepsanou Smlouvou		Finančně ukončené projekty	
	počet	mil. Kč	počet	mil. Kč	počet	mil. Kč	počet	mil. Kč	počet	mil. Kč
-	a	b	c	d	e	f	g	h	i	j
-	od počátku období		od počátku období		aktuální stav		od počátku období		od počátku období	
1.1	36	3 816,5	5	331,6	1	55,5	30	3 402,0	8	1 162,4
1.2	170	8 225,1	119	5 928,0	0	0,0	51	2 274,1	24	1 107,6
1.3	39	3 663,5	15	1 159,8	1	7,0	23	2 495,6	10	683,3
1	245	15 705,1	139	7 419,4	2	62,5	104	8 171,8	42	2 953,3
2.1	53	181,4	26	94,6	0	0,0	27	84,3	6	11,9
2.2	217	5 063,2	184	4 242,6	0	0,0	33	807,6	21	533,3
2	270	5 244,6	210	4 337,2	0	0,0	60	891,9	27	545,2
3.1	15	4 224,0	3	890,2	0	0,0	12	3 266,6	10	2 321,4
3.2	17	2 835,6	1	55,4	6	589,8	10	2 041,3	0	0,0
3	32	7 059,6	4	945,6	6	589,8	22	5 307,9	10	2 321,4
4.1	146	5 646,2	61	2 071,7	71	2 308,4	14	1 253,3	7	179,3
4.2	116	3 230,0	76	2 049,3	0	0,0	40	1 177,6	12	255,9
4.3	140	558,4	58	188,7	42	199,2	40	166,6	25	66,8
4	402	9 434,6	195	4 309,8	113	2 507,6	94	2 597,5	44	502,1
5.1	7	387,9	0	0,0	0	0,0	7	387,8	5	208,3
5.2	8	51,8	4	12,8	0	0,0	4	39,0	2	24,2
5	15	439,7	4	12,8	0	0,0	11	426,8	7	232,5
ROP SZ	964	37 883,6	552	17 024,8	121	3 159,8	291	17 395,9	130	6 554,4

Poznámka:

- K datu generování je u ROP Severozápad vedeno 10 nedokončených projektů v celkové hodnotě 473 mil. Kč.

Zdroj: MSC2007 – 3. 8. 2011

Tab. 49 - Údaje o stavu čerpání finančních prostředků ROP Severozápad (EU a národní zdroje)

Prioritní osa / Oblast podpory	Celková alokace podpory 2007–2013	Podané žádosti		Projekty s vydaným Rozhodnutím / podepsanou Smlouvou		Proplacené prostředky příjemcům		Prostředky v souhrnných žádostech zaúčtovaných PCO		Certifikované výdaje předložené EK	
		mil. Kč	mil. Kč	%	mil. Kč	%	mil. Kč	%	mil. Kč	%	mil. Kč
-	A	b	b/a	c	c/a	d	d/a	e	e/a	f	f/a
1.1	3 663,1	3 816,5	104,2	3 402,0	92,9	1 638,5	44,7	2 100,1	57,3	725,7	19,8
1.2	2 229,8	8 225,1	368,9	2 274,1	102,0	1 397,1	62,7	1 424,5	63,9	983,5	44,1
1.3	2 631,7	3 663,5	139,2	2 495,6	94,8	1 048,8	39,9	588,7	22,4	155,2	5,9
1	8 524,6	15 705,1	184,2	8 171,8	95,9	4 084,4	47,9	4 113,3	48,3	1 864,3	21,9
2.1	93,0	181,4	195,0	84,3	90,6	14,4	15,5	14,4	15,5	8,2	8,8
2.2	849,1	5 063,2	596,3	807,6	95,1	572,4	67,4	572,4	67,4	396,0	46,6
2	942,1	5 244,6	556,7	891,9	94,7	586,8	62,3	586,8	62,3	404,1	42,9
3.1	5 023,9	4 224,0	84,1	3 266,6	65,0	2 287,0	45,5	2 287,0	45,5	1 870,5	37,2
3.2	2 269,6	2 835,6	124,9	2 041,3	89,9	0,0	0,0	0,0	0,0	0,0	0,0
3	7 293,4	7 059,6	96,8	5 307,9	72,8	2 287,0	31,4	2 287,0	31,4	1 870,5	25,6
4.1	2 562,5	5 646,2	220,3	1 253,3	48,9	972,4	37,9	939,6	36,7	835,1	32,6
4.2	1 250,5	3 230,0	258,3	1 177,6	94,2	442,3	35,4	442,3	35,4	317,8	25,4
4.3	285,7	558,4	195,4	166,6	58,3	76,1	26,6	76,1	26,6	42,2	14,8
4	4 098,8	9 434,6	230,2	2 597,5	63,4	1 490,8	36,4	1 458,0	35,6	1 195,1	29,2
5.1	456,8	387,9	84,9	387,8	84,9	377,8	82,7	148,6	32,5	148,6	32,5
5.2	127,2	51,8	40,8	39,0	30,7	39,0	30,7	13,4	10,5	13,4	10,5
5	584,0	439,7	75,3	426,8	73,1	416,8	71,4	162,0	27,7	162,0	27,7
ROP SZ	21 442,9	37 883,6	176,7	17 395,9	81,1	8 865,8	41,3	8 607,0	40,1	5 496,0	25,6

Poznámka:

- Měnový kurz: 1 EUR = 24,22 CZK - měsíční kurz převzatý z MSC2007. „Prostředky v souhrnných žádostech zaúčtovaných PCO“ a „Certifikované výdaje předložené EK“ jsou přepočteny kurzem v době zaúčtování v IS Viola, tj. kurz není shodný s aktuálním měsíčním kurzem.

Zdroj: MSC2007 – 3. 8. 2011

REGIONÁLNÍ OPERAČNÍ PROGRAM REGIONU SOUDRŽNOSTI MORAVSKOSLEZSKO

Tento ROP je zaměřen na zvýšení kvality regionálních komunikací, vytváření příznivých podmínek pro pěší a cyklistickou dopravu, zlepšení kvality života obyvatel a atraktivity regionů pro investory a návštěvníky stejně jako na zlepšování podmínek obyvatelstva pro práci i volný čas. ROP Moravskoslesko je financován z ERDF.

Z územního hlediska jsou intervence ROP Moravskoslesko zaměřeny na celý region soudržnosti Moravskoslesko.

Úlohu řídicího orgánu zastává Regionální rada regionu soudržnosti Moravskoslesko se sídlem v Ostravě. Další informace jsou uvedeny na internetových stránkách www.rr-moravskoslesko.cz.

Tab. 50 - Struktura ROP Moravskoslesko

Číslo prioritní osy / oblasti / podoblasti podpory	Název prioritní osy / oblasti / podoblasti podpory	Podíl na celkové alokaci v %
1	Regionální infrastruktura a dostupnost	40,3
1.1/1.1.1	Regionální infrastruktura a dostupnost/Výstavba, modernizace a rekonstrukce komunikací II. a III. Třídy	14,5
1.1/1.1.2	Regionální infrastruktura a dostupnost/Bezpečnost na komunikacích, cyklo a pěší doprava	
1.2	Rozvoj a dostupnost letiště Ostrava	12,4
1.3/1.3.1	Rozvoj dopravní obslužnosti/Integrace veřejné dopravy a rozvoj její infrastruktury	10,4
1.3/1.3.2	Rozvoj dopravní obslužnosti/Pořízení dopravních prostředků veřejné dopravy včetně specifického vozového parku	
1.4	Infrastruktura integrovaného záchranného systému a krizového řízení	3,0
2	Podpora prosperity regionu	25,5
2.1/2.1.1	Infrastruktura veřejných služeb/Rozvoj infrastruktury pro vzdělávání	9,8
2.1/2.1.2	Infrastruktura veřejných služeb/Rozvoj infrastruktury sociálních služeb	
2.1/2.1.3	Infrastruktura veřejných služeb/Podpora zajištění efektivnosti a dostupnosti poskytování zdravotnických služeb	
2.1/2.1.4	Infrastruktura veřejných služeb/Podpora rozvoje veřejných informačních služeb poskytovaných knihovnami	
2.2/2.2.1	Rozvoj cestovního ruchu/Výstavba, revitalizace a modernizace turistické infrastruktury, doprovodných služeb a atraktivit cestovního ruchu	8,8
2.2/2.2.2	Rozvoj cestovního ruchu/Rozvoj a zvyšování úrovně ubytovacích zařízení	
2.2/2.2.3	Rozvoj cestovního ruchu/Zvýšení kvality turistických informačních center	
2.2/2.2.4	Rozvoj cestovního ruchu/Organizace a kooperace v cestovním ruchu	
2.3	Podpora využívání brownfields	6,3
2.4	Marketing regionu	0,6
3	Rozvoj měst	23,8
3.1	Rozvojové póly regionu	15,0
3.2	Subregionální centra	8,8
4	Rozvoj venkova	7,0
4.1	Rozvoj venkova	7,0
5	Technická asistence	3,4
5.1	Implementace operačního programu	3,2
5.2	Podpora absorpční kapacity	0,2

Zdroj: Programový dokument ROP Moravskoslesko

Realizace ROP Moravskoslezsko

Od počátku programového období k 3. srpnu 2011 bylo na řídicí orgán ROP Moravskoslezsko podáno celkem 1 201 žádostí v hodnotě 28,1 mld. Kč (136,5 % z celkové alokace). S příjemci bylo podepsáno 489 Smluv o poskytnutí dotace v celkové hodnotě 13,4 mld. Kč (65,1 % z celkové alokace). Ke stejnému datu bylo příjemcům na jejich účty proplaceno 6,2 mld. Kč (29,8 % z celkové alokace) a certifikovány byly výdaje ve výši 5,3 mld. Kč, to znamená 25,9 % z celkové alokace.

Podané žádosti

Stav počtu podaných žádostí se v průběhu měsíce července 2011 nezměnil.

Do 3. srpna 2011 požádalo řídicí orgán o dotaci celkem 1 201 žadatelů. Celkový objem požadované dotace dosáhl k tomuto datu výše 28,1 mld. Kč, to je o 36,5 % více než celková alokace na operační program.

Projekty s podepsanou Smlouvou o poskytnutí dotace

Počet projektů s podepsanou Smlouvou se v průběhu měsíce července 2011 zvýšil o 17 projektů v hodnotě 778,7 mil. Kč.

V současné době řídicí orgán uzavřel Smlouvy s 489 příjemci. Celková výše schválené dotace dosáhla částky 13,4 mld. Kč, což je v porovnání s celkovou alokací na operační program 65,1 %. V současné době rozdíl mezi celkovou alokací na operační program a výši schválené dotace tvoří v přepočtu 7,2 mld. Kč (34,9 % z celkové alokace operačního programu). Nejedná se však o volně disponibilní prostředky, protože dalších 148 žádostí v hodnotě 3,9 mld. Kč se nachází ve schvalovacím procesu.

Proplacené prostředky příjemcům

Řídicí orgán dosud proplatil příjemcům 6,2 mld. Kč, to je o 374,6 mil. Kč více než v předchozím měsíci (červen 2011). Tato částka tvoří 29,8 % z celkové alokace operačního programu.

Nárůst ve srovnání s předchozím měsícem (červen 2011) byl zaznamenán také ve sloupci **finančně ukončených projektů**. V průběhu července 2011 přibylo dalších 8 finančně ukončených projektů v hodnotě 127,1 mil. Kč. K 3. srpnu 2011 bylo finančně ukončeno celkem 273 projektů s finančním objemem 4,4 mld. Kč (tj. 55,8 % z celkového počtu schválených projektů).

Certifikované výdaje předložené Evropské komisi

Certifikované výdaje předložené Evropské komisi k 3. srpnu 2011 dosahují výše 5,3 mld. Kč (25,9 % z celkové alokace). V porovnání s předchozím měsícem (červen 2011) se tato hodnota zvýšila o 631,9 mil. Kč.

Prostředky uvedené v souhrnných žádostech zaúčtovaných PCO jsou ve výši 5,5 mld. Kč, tj. 26,7 % z celkové alokace na operační program a ve srovnání s minulým měsícem se tato hodnota nezměnila.

Tab. 51 - Údaje o projektech ROP Moravskoslezsko (EU a národní zdroje)

Prioritní osa / Oblast podpory	Podané žádosti		Žádosti vyřazené z administrace		Žádosti ve schvalovacím procesu		Projekty s vydaným Rozhodnutím / podepsanou Smlouvou		Finančně ukončené projekty	
	počet	mil. Kč	počet	mil. Kč	počet	mil. Kč	počet	mil. Kč	počet	mil. Kč
-	a	b	c	d	e	f	g	h	i	j
-	od počátku období		od počátku období		aktuální stav		od počátku období		od počátku období	
1.1	75	4 064,4	28	410,6	12	1 364,2	35	2 214,3	17	1 046,2
1.2	4	690,7	0	0,0	0	0,0	4	684,1	1	75,0
1.3	18	3 335,3	3	223,1	2	387,2	13	2 597,6	1	60,0
1.4	2	690,1	0	0,0	0	0,0	2	690,1	0	0,0
1	99	8 780,5	31	633,8	14	1 751,3	54	6 186,1	19	1 181,1
2.1	176	3 555,9	49	1 798,0	23	527,0	104	1 200,7	63	343,4
2.2	196	3 383,7	122	2 032,8	15	196,3	59	1 151,7	15	244,5
2.3	35	1 074,6	4	162,2	21	284,9	10	597,1	6	536,7
2.4	4	163,5	0	0,0	1	32,4	3	130,7	0	0,0
2	411	8 177,6	175	3 993,0	60	1 040,6	176	3 080,2	84	1 124,5
3.1	31	1 842,1	1	116,4	11	446,0	19	1 319,7	7	316,9
3.2	214	3 519,6	94	1 999,2	45	472,7	75	1 046,2	43	570,1
3	245	5 361,8	95	2 115,5	56	918,7	94	2 365,9	50	887,0
4.1	431	5 329,8	263	3 795,7	17	206,6	151	1 318,8	111	926,2
4	431	5 329,8	263	3 795,7	17	206,6	151	1 318,8	111	926,2
5.1	6	489,2	0	0,0	0	0,0	6	471,3	4	279,3
5.2	9	8,3	0	0,0	1	3,1	8	5,2	5	1,5
5	15	497,5	0	0,0	1	3,1	14	476,5	9	280,8
ROP MS	1 201	28 147,1	564	10 538,0	148	3 920,4	489	13 427,5	273	4 399,6

Poznámka:

- K datu generování jsou u ROP MS vedeny 4 nedokončené projekty v celkové hodnotě 85,4 mil. Kč.

Zdroj: MSC2007 – 3. 8. 2011

Tab. 52 - Údaje o stavu čerpání finančních prostředků ROP Moravskoslezsko (EU a národní zdroje)

Prioritní osa / Oblast podpory	Celková alokace podpory 2007–2013	Podané žádosti		Projekty s vydaným Rozhodnutím / podepsanou Smlouvou		Proplacené prostředky příjemcům		Prostředky v souhrnných žádostech zaúčtovaných PCO		Certifikované výdaje předložené EK	
		mil. Kč	mil. Kč	%	mil. Kč	%	mil. Kč	%	mil. Kč	%	mil. Kč
-	A	b	b/a	c	c/a	d	d/a	e	e/a	f	f/a
1.1	3 724,0	4 064,4	109,1	2 214,3	59,5	1 063,9	28,6	1 059,4	28,4	1 042,8	28,0
1.2	1 828,5	690,7	37,8	684,1	37,4	244,5	13,4	148,0	8,1	148,0	8,1
1.3	2 129,5	3 335,3	156,6	2 597,6	122,0	191,4	9,0	169,9	8,0	169,9	8,0
1.4	669,7	690,1	103,0	690,1	103,0	553,9	82,7	553,9	82,7	553,9	82,7
1	8 351,7	8 780,5	105,1	6 186,1	74,1	2 053,6	24,6	1 931,2	23,1	1 914,7	22,9
2.1	2 469,7	3 555,9	144,0	1 200,7	48,6	372,0	15,1	349,9	14,2	316,8	12,8
2.2	1 742,6	3 383,7	194,2	1 151,7	66,1	463,1	26,6	428,8	24,6	409,9	23,5
2.3	815,0	1 074,6	131,8	597,1	73,3	547,5	67,2	547,5	67,2	544,1	66,8
2.4	194,8	163,5	83,9	130,7	67,1	38,9	20,0	38,9	20,0	38,9	20,0
2	5 222,1	8 177,6	156,6	3 080,2	59,0	1 421,5	27,2	1 365,1	26,1	1 309,7	25,1
3.1	3 068,3	1 842,1	60,0	1 319,7	43,0	628,0	20,5	448,8	14,6	429,9	14,0
3.2	1 816,7	3 519,6	193,7	1 046,2	57,6	620,2	34,1	607,6	33,4	587,7	32,3
3	4 885,0	5 361,8	109,8	2 365,9	48,4	1 248,2	25,6	1 056,4	21,6	1 017,6	20,8
4.1	1 467,0	5 329,8	363,3	1 318,8	89,9	987,5	67,3	956,8	65,2	886,3	60,4
4	1 467,0	5 329,8	363,3	1 318,8	89,9	987,5	67,3	956,8	65,2	886,3	60,4
5.1	663,4	489,2	73,7	471,3	71,0	438,4	66,1	204,7	30,9	204,7	30,9
5.2	34,8	8,3	23,9	5,2	15,1	4,5	12,8	1,4	3,9	1,4	3,9
5	698,2	497,5	71,3	476,5	68,2	442,8	63,4	206,1	29,5	206,1	29,5
ROP MS	20 624,1	28 147,1	136,5	13 427,5	65,1	6 153,7	29,8	5 515,6	26,7	5 334,3	25,9

Poznámka:

- Měnový kurz: 1 EUR = 24,22 CZK - měsíční kurz převzatý z MSC2007, „Prostředky v souhrnných žádostech zaúčtovaných PCO“ a „Certifikované výdaje předložené EK“ jsou přepočteny kurzem v době zaúčtování v IS Viola, tj. kurz není shodný s aktuálním měsíčním kurzem.

Zdroj: MSC2007 – 3. 8. 2011

REGIONÁLNÍ OPERAČNÍ PROGRAM REGIONU SOUDRŽNOSTI JIHOVÝCHOD

Intervence tohoto ROP jsou zaměřeny na řešení problému regionu v oblastech podpory regionální a místní dopravní infrastruktury, rozvoje nemotorové dopravy a veřejné linkové dopravy, služeb cestovního ruchu, dalšího rozvoje městského a venkovského prostředí. ROP Jihovýchod je financován z ERDF.

Z územního hlediska jsou intervence ROP Jihovýchod zaměřeny na celý region soudržnosti Jihovýchod, tedy na kraj Vysočina a na Jihomoravský kraj.

Úlohu řídicího orgánu zastává Regionální rada regionu soudržnosti Jihovýchod se sídlem v Brně. Podrobnější informace jsou uvedeny na internetových stránkách www.jihovýchod.cz.

Tab. 53 - Struktura ROP Jihovýchod

Číslo prioritní osy / oblasti podpory	Název prioritní osy / oblasti podpory	Podíl na celkové alokaci v %
1	Dostupnost dopravy	49,1
1.1	Rozvoj dopravní infrastruktury v regionu	36,3
1.2	Rozvoj dopravní obslužnosti a veřejné dopravy	4,9
1.3	Obnova vozového parku drážních vozidel hromadné přepravy osob	5,3
1.4	Rozvoj infrastruktury pro nemotorovou dopravu	2,6
2	Rozvoj udržitelného cestovního ruchu	19,1
2.1	Rozvoj infrastruktury pro cestovní ruch	16,2
2.2	Rozvoj služeb v cestovním ruchu	2,9
3	Udržitelný rozvoj měst a venkovských obcí	28,6
3.1	Rozvoj urbanizačních center	11,6
3.2	Rozvoj regionálních středisek	7,1
3.3	Rozvoj a stabilizace venkovských sídel	5,4
3.4	Veřejné služby regionálního významu	4,5
4	Technická pomoc	3,4
4.1	Aktivity spojené s realizací a řízením ROP JV	1,7
4.2	Podpora absorpční kapacity	1,7

Zdroj: Programový dokument ROP Jihovýchod

Realizace ROP Jihovýchod

Od počátku programového období bylo k 3. srpnu 2011 podáno celkem 1 265 žádostí v hodnotě 32,4 mld. Kč (157,8 % z celkové alokace). S příjemci bylo podepsáno 543 Smluv o poskytnutí dotace v celkové výši 17,0 mld. Kč (82,7 % z celkové alokace). Ke stejnému datu bylo příjemcům na jejich účty proplaceno 11,0 mld. Kč (53,4 % z celkové alokace) a certifikovány byly výdaje ve výši 9,7 mld. Kč, což představuje 47,1 % z celkové alokace.

Podané žádosti

V průběhu měsíce července 2011 byla na řídicí orgán podána 1 nová žádost v hodnotě 100,3 mil. Kč. Tento nárůst byl zaznamenán v oblasti podpory 3.4.

Celkový objem požadované dotace dosáhl k 3. srpnu 2011 výše 32,4 mld. Kč, to je o 57,8 % více než celková alokace na operační program.

Projekty s podepsanou Smlouvou o poskytnutí dotace

V meziměsíčním srovnání byl zaznamenán pokles v celkovém objemu schválené dotace, a to ve výši 2,6 mil. Kč. Pokles byl zaznamenán v oblasti podpory 2.1 a 2.2, kde došlo k uzavření dodatku ke Smlouvě a snížení finančního závazku.

K 3. srpnu 2011 řídicí orgán poskytl dotaci na realizaci 543 projektů. Celková výše prostředků ve Smlouvách o poskytnutí dotace dosáhla hodnoty 17,0 mld. Kč, což je 82,7 % z celkové alokace. V současné době rozdíl mezi celkovou alokací na operační program a výši schválené dotace tvoří v přepočtu 3,5 mld. Kč (17,3 % z celkové alokace operačního programu). Nejedná se však o volně disponibilní prostředky, protože dalších 61 žádostí v hodnotě 3,3 mld. Kč se nachází ve schvalovacím procesu.

Proplacené prostředky příjemcům

Řídicí orgán proplatil příjemcům k 3. srpnu 2011 celkem 11,0 mld. Kč (tj. 53,4 % z celkové alokace operačního programu). To je o 180,5 mil. Kč více než v minulém měsíci (červen 2011).

K 3. srpnu 2011 bylo **finančně ukončeno** celkem 385 projektů (to představuje 70,9 % ze všech schválených projektů) v hodnotě 9,9 mld. Kč, z toho meziměsíční nárůst představuje 6 projektů v hodnotě 584,6 mil. Kč.

Certifikované výdaje předložené Evropské komisi

Certifikované výdaje předložené Evropské komisi dosahují k 3. srpnu 2011 výše 9,7 mld. Kč (47,1 % z celkové alokace). Ve srovnání s předchozím měsícem se tato hodnota zvýšila o 431,7 mil. Kč.

Prostředky uvedené v souhrnných žádostech zaúčtovaných PCO jsou ve výši 10,2 mld. Kč, tj. 49,5 % z celkové alokace na operační program. Tato hodnota se v porovnání s daty z minulého měsíce (červen 2011) nezměnila.

Tab. 54 - Údaje o projektech ROP Jihovýchod (EU a národní zdroje)

Prioritní osa / Oblast podpory	Podané žádosti		Žádosti vyřazené z administrace		Žádosti ve schvalovacím procesu		Projekty s vydaným Rozhodnutím / podepsanou Smlouvou		Finančně ukončené projekty	
	počet	mil. Kč	počet	mil. Kč	počet	mil. Kč	počet	mil. Kč	počet	mil. Kč
-	a	b	c	d	e	f	g	h	i	j
-	od počátku období		od počátku období		aktuální stav		od počátku období		od počátku období	
1.1	101	6 937,9	6	447,8	10	507,9	85	5 834,3	67	4 420,4
1.2	47	1 182,8	14	257,8	1	69,9	32	838,0	19	509,4
1.3	4	1 010,8	0	0,0	0	0,0	4	1 480,4	1	538,8
1.4	70	1 102,9	40	584,0	0	0,0	30	495,9	22	278,5
1	222	10 234,5	60	1 289,6	11	577,8	151	8 648,6	109	5 747,1
2.1	318	7 257,8	180	3 188,7	37	2 118,0	101	1 918,2	61	692,0
2.2	191	653,4	110	311,8	0	0,0	81	335,7	41	139,5
2	509	7 911,2	290	3 500,4	37	2 118,0	182	2 253,8	102	831,5
3.1	55	1 850,8	5	207,7	12	551,9	38	1 063,3	16	299,8
3.2	127	4 758,0	64	3 061,9	0	0,0	63	1 696,0	57	1 367,6
3.3	315	4 729,9	238	3 940,2	0	0,0	77	789,4	77	789,4
3.4	28	2 174,3	3	104,9	1	100,3	24	1 868,9	19	765,7
3	525	13 512,9	310	7 314,6	13	652,2	202	5 417,5	169	3 222,6
4.1	4	498,8	0	0,0	0	0,0	4	498,8	3	98,8
4.2	5	245,8	1	74,2	0	0,0	4	171,6	2	24,3
4	9	744,6	1	74,2	0	0,0	8	670,4	5	123,1
ROP JV	1 265	32 403,2	661	12 178,8	61	3 348,0	543	16 990,3	385	9 924,2

Poznámka:

- K datu generování je u ROP JV vedeno 7 nedokončených projektů v hodnotě 56,4 mil. Kč.- V meziměsíčním srovnání je u ROP JV v oblasti podpory 2.1 a 2.2 ve stavu "Projekty s vydaným Rozhodnutím /podepsanou Smlouvou" evidován pokles finančních prostředků (o 2,6 mil. Kč) při nárůstu počtu o dva projekty. Důvodem je snížení objemu finančních prostředků u dvou projektů formou dodatku ke Smlouvě.

Zdroj: MSC2007 – 3. 8. 2011

Tab. 55 - Údaje o stavu čerpání finančních prostředků ROP Jihovýchod (EU a národní zdroje)

Prioritní osa / Oblast podpory	Celková alokace podpory 2007–2013	Podané žádosti		Projekty s vydaným Rozhodnutím / podepsanou Smlouvou		Proplacené prostředky příjemcům		Prostředky v souhrnných žádostech zaúčtovaných PCO		Certifikované výdaje předložené EK	
		mil. Kč	mil. Kč	%	mil. Kč	%	mil. Kč	%	mil. Kč	%	mil. Kč
-	A	b	b/a	c	c/a	d	d/a	e	e/a	f	f/a
1.1	7 480,6	6 937,9	92,7	5 834,3	78,0	4 374,6	58,5	4 326,4	57,8	4 049,4	54,1
1.2	1 005,5	1 182,8	117,6	838,0	83,3	523,7	52,1	496,6	49,4	463,3	46,1
1.3	1 100,5	1 010,8	91,9	1 480,4	134,5	667,7	60,7	667,7	60,7	667,7	60,7
1.4	523,4	1 102,9	210,7	495,9	94,7	269,8	51,5	266,2	50,9	255,2	48,7
1	10 110,0	10 234,5	101,2	8 648,6	85,5	5 835,7	57,7	5 756,9	56,9	5 435,6	53,8
2.1	3 491,2	7 257,8	207,9	1 918,2	54,9	854,3	24,5	823,5	23,6	800,5	22,9
2.2	368,6	653,4	177,3	335,7	91,1	160,4	43,5	156,2	42,4	146,4	39,7
2	3 859,8	7 911,2	205,0	2 253,8	58,4	1 014,7	26,3	979,8	25,4	946,9	24,5
3.1	2 332,6	1 850,8	79,3	1 063,3	45,6	471,2	20,2	433,6	18,6	351,6	15,1
3.2	1 473,1	4 758,0	323,0	1 696,0	115,1	1 433,1	97,3	1 228,0	83,4	1 187,2	80,6
3.3	1 120,4	4 729,9	422,1	789,4	70,5	746,3	66,6	717,7	64,1	703,6	62,8
3.4	945,7	2 174,3	229,9	1 868,9	197,6	1 054,5	111,5	883,6	93,4	883,6	93,4
3	5 871,9	13 512,9	230,1	5 417,5	92,3	3 705,1	63,1	3 262,9	55,6	3 125,9	53,2
4.1	519,9	498,8	95,9	498,8	95,9	347,0	66,8	134,9	25,9	134,9	25,9
4.2	172,7	245,8	142,4	171,6	99,4	57,5	33,3	29,4	17,0	29,4	17,0
4	692,5	744,6	107,5	670,4	96,8	404,6	58,4	164,3	23,7	164,3	23,7
ROP JV	20 534,2	32 403,2	157,8	16 990,3	82,7	10 960,1	53,4	10 163,9	49,5	9 672,6	47,1

Poznámka:

- Měnový kurz: 1 EUR = 24,22 CZK - měsíční kurz převzatý z MSC2007, „Prostředky v souhrnných žádostech zaúčtovaných PCO“ a „Certifikované výdaje předložené EK“ jsou přepočteny kurzem v době zaúčtování v IS Viola, tj. kurz není shodný s aktuálním měsíčním kurzem.
- V meziměsíčním srovnání je u ROP JV v oblasti podpory 2.1 a 2.2 ve stavu „Projekty s vydaným Rozhodnutím /podepsanou Smlouvou“ evidován pokles finančních prostředků (o 2,6 mil. Kč) při nárůstu počtu o dva projekty. Důvodem je snížení objemu finančních prostředků u dvou projektů formou dodatku ke Smlouvě.

Zdroj: MSC2007 – 3. 8. 2011

REGIONÁLNÍ OPERAČNÍ PROGRAM REGIONU SOUDRŽNOSTI STŘEDNÍ MORAVA

Tento ROP podporuje zajištění efektivní, flexibilní a bezpečné dopravní infrastruktury, zlepšení kvality života v regionu, zajištění kvalitních a dostupných sociálních služeb a zlepšení atraktivnosti regionu z hlediska cestovního ruchu. ROP Střední Morava je financován z ERDF.

Z územního hlediska jsou intervence ROP Střední Morava zaměřeny na celý region soudržnosti Střední Morava, tedy na Olomoucký a Zlínský kraj.

Úlohu řídicího orgánu zastává Regionální rada regionu soudržnosti Střední Morava se sídlem v Olomouci. Více informací je uvedeno na internetových stránkách www.rr-strednimorava.cz.

Tab. 56 - Struktura ROP Střední Morava

Číslo prioritní osy / oblasti / podoblasti podpory	Název prioritní osy / oblasti / podoblasti podpory	Podíl na celkové alokaci v %
1	Doprava	38,8
1.1 / 1.1.1	Doprava / Silnice II. a III. Třídy	21,8
1.1 / 1.1.2	Doprava / Letiště	
1.2 / 1.2.1	Veřejná doprava / Rozvoj integrovaného dopravního systému, přestupní terminály a zastávky	13,9
1.2 / 1.2.2	Veřejná doprava / Obnova vozidel železnic	
1.2 / 1.2.3	Veřejná doprava / Obnova drážních vozidel – trolejbusy a tramvaje	
1.2 / 1.2.4	Veřejná doprava / Obnova vozidel v systému veřejné dopravy	
1.3	Bezmotorová doprava	3,1
2	Integrovaný rozvoj a obnova regionu	39,4
2.1	Rozvoj regionálních center	5,5
2.2 / 2.2.1	Rozvoj měst / Fyzická revitalizace území	16,9
2.2 / 2.2.2	Rozvoj měst / Infrastruktura pro rozvoj sociálních služeb	
2.2 / 2.2.3	Rozvoj měst / Infrastruktura pro rozvoj vzdělávání	
2.2 / 2.2.4	Rozvoj měst / Infrastruktura pro rozvoj zdravotnictví	
2.2 / 2.2.5	Rozvoj měst / Infrastruktura pro rozvoj volnočasových aktivit	
2.2 / 2.2.6	Rozvoj měst / Rozvoj krizové infrastruktury	
2.2 / 2.2.7	Rozvoj měst / Úpravy infrastruktury s ohledem na integraci marginalizovaných skupin společnosti	
2.2 / 2.2.8	Rozvoj měst / Rozvoj finančních nástrojů a pilotní projekty	
2.3 / 2.3.1	Rozvoj venkova / Fyzická revitalizace území	14,6
2.3 / 2.3.2	Rozvoj venkova / Sociální infrastruktura	
2.4	Podpora podnikání	2,4
3	Cestovní ruch	18,6
3.1	Integrovaný rozvoj cestovního ruchu	4,1
3.2	Veřejná infrastruktura a služby	4,1
3.3 / 3.3.1	Podnikatelská infrastruktura a služby / Podnikatelská infrastruktura a služby na území definovaném oblastí podpory 3.1	9,3
3.3 / 3.3.2	Podnikatelská infrastruktura a služby / Podnikatelská infrastruktura a služby na území definovaném oblastí podpory 3.2	
3.3 / 3.3.3	Podnikatelská infrastruktura a služby / Aquaparky, golfová hřiště, kongresová centra a výstaviště	
3.4	Propagace a řízení	1,1
4	Technická pomoc	3,3
4.1	Podpora řídicích, implementačních a kontrolních úkolů řídicího orgánu	2,2
4.2	Podpora zvyšování absorpční kapacity regionu	1,1

Zdroj: Programový dokument ROP Střední Morava

Realizace ROP Střední Morava

Od počátku programového období bylo k 3. srpnu 2011 podáno celkem 1 378 žádostí v hodnotě 26,7 mld. Kč (139,6 % z celkové alokace). S příjemci bylo podepsáno 534 Smluv o poskytnutí dotace v celkové hodnotě 10,8 mld. Kč (56,2 % z celkové alokace). Ke stejnému datu bylo příjemcům na jejich účty proplaceno 8,7 mld. Kč (45,3 % z celkové alokace) a certifikovány byly výdaje ve výši 8,1 mld. Kč, hodnota představuje 42,3 % z celkové alokace.

Podané žádosti

V meziměsíčním srovnání se počet podaných žádostí zvýšil o 5 žádostí v hodnotě 574,4 mil. Kč. Nárůst byl zaznamenán pouze v oblasti podpory 1.1 (5 žádostí v hodnotě 574,4 mil. Kč).

Řídící orgán k 3. srpnu 2011 obdržel celkem 1 378 žádostí s požadavky na získání dotace ve výši 26,7 mld. Kč. Celkový objem požadovaných finančních prostředků tak převyšuje celkovou alokaci o 39,6 %.

Projekty s podepsanou Smlouvou o poskytnutí dotace

V průběhu měsíce července 2011 byla zaznamenána změna v počtu schválených projektů, která spočívala ve schválení dalších 24 projektů v hodnotě 259,8 mil. Kč.

Celkový objem schválené dotace tak představuje k 3. srpnu 2011 částku 10,8 mld. Kč, což tvoří 56,2 % z alokace na operační program. V současné době rozdíl mezi celkovou alokací na operační program a výši schválené dotace tvoří v přepočtu 8,4 mld. Kč (43,8 % z celkové alokace operačního programu). Nejedná se však o volné disponibilní prostředky, protože dalších 171 žádostí v hodnotě 5,1 mld. Kč se nachází ve schvalovacím procesu.

Proplacené prostředky příjemcům

Meziměsíční nárůst byl zaznamenán v objemu proplacených finančních prostředků. Zatímco k 6. červenci 2011 bylo příjemcům proplaceno 8,5 mld. Kč, k 3. srpnu 2011 se objem proplacených prostředků zvýšil o 141,5 mil. Kč. Celkový objem proplacených finančních prostředků tvoří 45,3 % z celkové alokace.

K 3. srpnu 2011 bylo **finančně ukončeno** celkem 417 projektů v hodnotě 7,7 mld. Kč (tj. 78,1 % z celkového počtu schválených projektů). V meziměsíčním srovnání tak došlo k nárůstu o 7 projektů v hodnotě 52,5 mil. Kč.

Certifikované výdaje předložené Evropské komisi

Certifikované výdaje předložené Evropské komisi k 3. srpnu 2011 dosahují výše 8,1 mld. Kč (42,3 % z celkové alokace). Tato hodnota se ve srovnání s předchozím měsícem (červen 2011) nezměnila.

Prostředky uvedené v souhrnných žádostech zaúčtovaných PCO jsou ve výši 8,5 mld. Kč, tj. 44,3 % z celkové alokace na operační program. Tento stav se ve srovnání s minulým měsícem zvýšil o 38,5 mil. Kč.

Tab. 57 - Údaje o projektech ROP Střední Morava (EU a národní zdroje)

Prioritní osa / Oblast podpory	Podané žádosti		Žádosti vyřazené z administrace		Žádosti ve schvalovacím procesu		Projekty s vydaným Rozhodnutím / podepsanou Smlouvou		Finančně ukončené projekty	
	počet	mil. Kč	počet	mil. Kč	počet	mil. Kč	počet	mil. Kč	počet	mil. Kč
-	a	b	c	d	e	f	g	h	i	j
-	od počátku období		od počátku období		aktuální stav		od počátku období		od počátku období	
1.1	86	4 090,4	12	431,3	9	669,0	65	2 886,5	52	2 113,8
1.2	51	2 278,7	16	195,1	22	1 607,3	13	430,7	12	428,6
1.3	70	1 058,7	21	262,6	12	120,9	37	639,5	30	444,2
1	207	7 427,8	49	889,0	43	2 397,2	115	3 956,7	94	2 986,6
2.1	13	928,0	0	0,0	9	337,2	4	516,8	0	0,0
2.2	247	5 477,6	136	2 521,5	26	1 069,5	85	1 803,8	59	1 225,7
2.3	489	5 956,4	270	3 372,2	41	585,0	178	1 960,7	159	1 847,7
2.4	13	132,1	6	87,2	0	0,0	7	43,1	7	43,1
2	762	12 494,1	412	5 980,9	76	1 991,6	274	4 324,3	225	3 116,5
3.1	68	1 436,8	29	884,3	14	149,4	25	393,8	17	215,5
3.2	68	1 017,1	38	591,8	6	117,8	24	291,6	18	252,7
3.3	244	3 759,0	145	2 089,6	27	350,2	72	1 307,5	46	713,5
3.4	13	215,6	0	0,0	5	98,9	8	114,8	7	106,3
3	393	6 428,6	212	3 565,6	52	716,3	129	2 107,7	88	1 288,1
4.1	5	252,8	0	0,0	0	0,0	5	252,8	4	199,2
4.2	11	124,3	0	0,0	0	0,0	11	121,8	6	62,9
4	16	377,0	0	0,0	0	0,0	16	374,6	10	262,1
ROP SM	1 378	26 727,5	673	10 435,5	171	5 105,1	534	10 763,3	417	7 653,3

Poznámka:

- V ROP SM jsou evidovány 4 nedokončené projekty za 28,0 mil. Kč.

Zdroj: MSC2007 – 3. 8. 2011

Tab. 58 - Údaje o stavu čerpání finančních prostředků ROP Střední Morava (EU a národní zdroje)

Prioritní osa / Oblast podpory	Celková alokace podpory 2007–2013 mil. Kč	Podané žádosti		Projekty s vydaným Rozhodnutím / podepsanou Smlouvou		Proplacené prostředky příjemcům		Prostředky v souhrnných žádostech zaúčtovaných PCO		Certifikované výdaje předložené EK	
		mil. Kč	%	mil. Kč	%	mil. Kč	%	mil. Kč	%	mil. Kč	%
-	A	b	b/a	c	c/a	d	d/a	e	e/a	f	f/a
1.1	4 371,8	4 090,4	93,6	2 886,5	66,0	2 322,5	53,1	2 249,0	51,4	2 131,6	48,8
1.2	1 893,6	2 278,7	120,3	430,7	22,7	424,5	22,4	424,5	22,4	424,5	22,4
1.3	742,6	1 058,7	142,6	639,5	86,1	538,3	72,5	538,3	72,5	511,8	68,9
1	7 007,9	7 427,8	106,0	3 956,7	56,5	3 285,3	46,9	3 211,8	45,8	3 067,9	43,8
2.1	1 040,8	928,0	89,2	516,8	49,7	343,5	33,0	343,5	33,0	343,5	33,0
2.2	3 755,7	5 477,6	145,8	1 803,8	48,0	1 327,3	35,3	1 309,0	34,9	1 256,1	33,4
2.3	2 831,0	5 956,4	210,4	1 960,7	69,3	1 817,0	64,2	1 817,0	64,2	1 809,8	63,9
2.4	187,9	132,1	70,3	43,1	22,9	42,1	22,4	42,1	22,4	42,1	22,4
2	7 815,3	12 494,1	159,9	4 324,3	55,3	3 529,9	45,2	3 511,5	44,9	3 451,4	44,2
3.1	806,4	1 436,8	178,2	393,8	48,8	321,9	39,9	316,4	39,2	301,9	37,4
3.2	726,7	1 017,1	140,0	291,6	40,1	253,6	34,9	253,6	34,9	237,4	32,7
3.3	1 950,6	3 759,0	192,7	1 307,5	67,0	860,4	44,1	854,7	43,8	773,2	39,6
3.4	212,6	215,6	101,4	114,8	54,0	106,9	50,3	106,9	50,3	106,9	50,3
3	3 696,3	6 428,6	173,9	2 107,7	57,0	1 542,8	41,7	1 531,7	41,4	1 419,5	38,4
4.1	423,7	252,8	59,7	252,8	59,7	252,8	59,7	171,5	40,5	126,1	29,8
4.2	206,2	124,3	60,3	121,8	59,1	71,7	34,8	51,7	25,1	44,0	21,3
4	630,0	377,0	59,9	374,6	59,5	324,5	51,5	223,3	35,4	170,1	27,0
ROP SM	19 149,5	26 727,5	139,6	10 763,3	56,2	8 682,4	45,3	8 478,2	44,3	8 108,9	42,3

Poznámka:

- Měnový kurz: 1 EUR = 24,22 CZK - měsíční kurz převzatý z MSC2007. „Prostředky v souhrnných žádostech zaúčtovaných PCO“ a „Certifikované výdaje předložené EK“ jsou přepočteny kurzem v době zaúčtování v IS Viola, tj. kurz není shodný s aktuálním měsíčním kurzem.

Zdroj: MSC2007 – 3. 8. 2011

REGIONÁLNÍ OPERAČNÍ PROGRAM REGIONU SOUDRŽNOSTI SEVEROVÝCHOD

Tento ROP se soustředí na zkvalitnění dopravní infrastruktury a zlepšení dostupnosti celého území regionu, na rozvoj městských oblastí a zvýšení přitažlivosti venkovských oblastí, rozvoj podnikatelské infrastruktury a na zvyšování kvality služeb v oblasti cestovního ruchu. ROP Severovýchod je financován z ERDF.

Z územního hlediska jsou intervence ROP Severovýchod zaměřeny na celý region soudržnosti Severovýchod, tedy na Liberecký, Královéhradecký a Pardubický kraj.

Úlohu řídicího orgánu zastává Regionální rada regionu soudržnosti Severovýchod se sídlem v Hradci Králové. Podrobnější informace jsou uvedeny na internetových stránkách www.rada-severovychod.cz.

Tab. 59 - Struktura ROP Severovýchod

Číslo prioritní osy / oblasti podpory	Název prioritní osy / oblasti podpory	Podíl na celkové alokaci v %
1	Rozvoj dopravní infrastruktury	37,0
1.1	Rozvoj regionální silniční dopravní infrastruktury	22,5
1.2	Podpora projektů zlepšujících dopravní obslužnost území	12,6
1.3	Rozvoj mezinárodních letišť	1,9
2	Rozvoj městských a venkovských oblastí	34,0
2.1	Rozvoj regionálních center	13,3
2.2	Rozvoj měst	13,9
2.3	Rozvoj venkova	6,8
3	Cestovní ruch	22,0
3.1	Rozvoj základní infrastruktury a doprovodných aktivit v oblasti cestovního ruchu	20,2
3.2	Marketingové a koordinační aktivity v oblasti cestovního ruchu	1,8
4	Rozvoj podnikatelských aktivit	4,0
4.1	Podpora rozvoje infrastruktury pro podnikání	3,4
4.2	Podpora rozvoje spolupráce se středními školami a učilišti, dalšími regionálními vzdělávacími institucemi a úřady práce, rozvoj inovačních aktivit v regionu	0,6
5	Technická pomoc	3,0
5.1	Podpora aktivit spojených s realizací a řízením ROP	2,7
5.2	Podpora absorpční kapacity regionu NUTS II Severovýchod	0,3

Zdroj: Programový dokument ROP Severovýchod

Realizace ROP Severovýchod

Od počátku programového období bylo k 3. srpnu 2011 podáno celkem 1 142 žádostí v hodnotě 36,7 mld. Kč (192,3 % z celkové alokace). S příjemci bylo podepsáno 537 Smluv o poskytnutí dotace v celkové hodnotě 17,6 mld. Kč (92,3 % z celkové alokace). Ke stejnému datu bylo příjemcům na jejich účty proplaceno 10,2 mld. Kč (53,3 % z celkové alokace) a certifikovány byly výdaje ve výši 7,9 mld. Kč, částka představuje 41,2 % z celkové alokace.

Podané žádosti

V průběhu měsíce července 2011 řídicí orgán obdržel 1 žádost o poskytnutí dotace.

Celkem žadatelé předložili do regionálního operačního programu 1 142 žádostí s objemem požadovaných finančních prostředků 36,7 mld. Kč. Tato hodnota převyšuje celkovou alokaci na operační program na období 2007 – 2013 o více než 92,3 %.

Projekty s podepsanou Smlouvou o poskytnutí dotace

V porovnání s předchozím měsícem (červen 2011) se celkový počet projektů s podepsanou Smlouvou zvýšil o 7 projektů v hodnotě 360,0 mil. Kč.

Celkový objem schválené dotace činí 17,6 mld. Kč. Tato hodnota tvoří 92,3 % z celkové alokace na operační program. V současné době rozdíl mezi celkovou alokací na operační program a výši schválené dotace tvoří v přepočtu 1,5 mld. Kč (7,7 % z celkové alokace operačního programu). Nejedná se však o volně disponibilní prostředky, protože dalších 19 žádostí v hodnotě 1,7 mld. Kč se nachází ve schvalovacím procesu.

Proplacené prostředky příjemcům

Objem proplacených finančních prostředků meziměsíčně vzrostl. Zatímco ke dni 6. července 2011 bylo proplaceno příjemcům 10,0 mld. Kč, k 3. srpnu 2011 se objem proplacených prostředků zvýšil o 194,7 mil. Kč. Celková suma proplacených prostředků tak tvoří 53,3 % z celkové alokace na operační program.

K 3. srpnu 2011 bylo **finančně ukončeno** 271 projektů v hodnotě 6,7 mld. Kč (tj. 50,5 % z celkového počtu schválených projektů). To znamená, že v meziměsíčním srovnání byly finančně ukončeny další 3 projekty v hodnotě 155,1 mil. Kč.

Certifikované výdaje předložené Evropské komisi

Certifikované výdaje předložené Evropské komisi dosahují výše 7,9 mld. Kč (41,2 % z celkové alokace). V porovnání s předchozím měsícem došlo k poklesu certifikovaných výdajů, a to o 23,0 mil. Kč. Důvodem bylo odložení 1 projektu z certifikace výdajů ze strany PCO.

Prostředky uvedené v souhrnných žádostech zaúčtovaných PCO jsou ve výši 9,1 mld. Kč, tj. 47,7 % z celkové alokace na operační program. Tato částka se v porovnání s předchozím měsícem zvýšila o 475,1 mil. Kč.

Tab. 60 - Údaje o projektech ROP Severovýchod (EU a národní zdroje)

Prioritní osa / Oblast podpory	Podané žádosti		Žádosti vyřazené z administrace		Žádosti ve schvalovacím procesu		Projekty s vydaným Rozhodnutím / podepsanou Smlouvou		Finančně ukončené projekty	
	počet	mil. Kč	počet	mil. Kč	počet	mil. Kč	počet	mil. Kč	počet	mil. Kč
-	a	b	c	d	e	f	g	h	i	j
-	od počátku období		od počátku období		aktuální stav		od počátku období		od počátku období	
1.1	73	4 025,2	3	240,5	0	0,0	70	3 725,5	46	2 278,7
1.2	51	4 434,6	17	552,9	2	624,4	32	3 139,7	16	605,7
1.3	1	252,0	0	0,0	0	0,0	1	252,0	0	0,0
1	125	8 711,8	20	793,3	2	624,4	103	7 117,2	62	2 884,4
2.1	24	1 833,5	2	533,3	5	606,5	17	675,1	4	88,7
2.2	169	7 784,8	104	4 445,8	0	0,0	65	3 188,9	38	1 268,0
2.3	268	5 394,5	167	3 726,8	0	0,0	101	1 626,3	74	992,3
2	461	15 012,8	273	8 705,9	5	606,5	183	5 490,3	116	2 349,0
3.1	376	10 994,3	251	6 623,7	11	448,9	114	3 736,0	33	1 054,4
3.2	66	455,2	17	163,8	0	0,0	49	272,9	11	67,0
3	442	11 449,5	268	6 787,4	11	448,9	163	4 008,9	44	1 121,4
4.1	31	775,1	14	311,5	1	54,0	16	378,5	5	63,2
4.2	47	312,9	11	62,8	0	0,0	36	242,5	12	55,6
4	78	1 088,0	25	374,3	1	54,0	52	620,9	17	118,8
5.1	35	414,0	0	0,0	0	0,0	35	339,7	32	263,2
5.2	1	56,3	0	0,0	0	0,0	1	56,2	0	0,0
5	36	470,2	0	0,0	0	0,0	36	396,0	32	263,2
ROP SV	1 142	36 732,3	586	16 661,0	19	1 733,7	537	17 633,3	271	6 736,8

Poznámka:

- U ROP SV jsou k datu generování evidovány 5 nedokončené projekty v hodnotě 82,7 mil. Kč.

Zdroj: MSC2007 – 3. 8. 2011

Tab. 61 - Údaje o stavu čerpání finančních prostředků ROP Severovýchod (EU a národní zdroje)

Prioritní osa / Oblast podpory	Celková alokace podpory 2007–2013 mil. Kč	Podané žádosti		Projekty s vydaným Rozhodnutím / podepsanou Smlouvou		Proplacené prostředky příjemcům		Prostředky v souhrnných žádostech zaúčtovaných PCO		Certifikované výdaje předložené EK	
		mil. Kč	%	mil. Kč	%	mil. Kč	%	mil. Kč	%	mil. Kč	%
-	A	b	b/a	c	c/a	d	d/a	e	e/a	f	f/a
1.1	4 279,2	4 025,2	94,1	3 725,5	87,1	3 329,9	77,8	2 447,6	57,2	2 417,6	56,5
1.2	2 305,2	4 434,6	192,4	3 139,7	136,2	804,4	34,9	773,0	33,5	574,2	24,9
1.3	232,0	252,0	108,6	252,0	108,6	0,0	0,0	0,0	0,0	0,0	0,0
1	6 816,5	8 711,8	127,8	7 117,2	104,4	4 134,3	60,7	3 220,5	47,2	2 991,9	43,9
2.1	2 343,8	1 833,5	78,2	675,1	28,8	193,2	8,2	193,2	8,2	113,3	4,8
2.2	3 252,5	7 784,8	239,3	3 188,9	98,0	2 499,5	76,8	2 486,1	76,4	2 179,8	67,0
2.3	1 610,1	5 394,5	335,0	1 626,3	101,0	1 238,0	76,9	1 234,3	76,7	1 015,1	63,0
2	7 206,3	15 012,8	208,3	5 490,3	76,2	3 930,6	54,5	3 913,6	54,3	3 308,2	45,9
3.1	3 551,7	10 994,3	309,6	3 736,0	105,2	1 471,1	41,4	1 452,0	40,9	1 145,1	32,2
3.2	315,6	455,2	144,3	272,9	86,5	93,3	29,6	92,3	29,3	69,1	21,9
3	3 867,2	11 449,5	296,1	4 008,9	103,7	1 564,4	40,5	1 544,4	39,9	1 214,2	31,4
4.1	527,3	775,1	147,0	378,5	71,8	169,4	32,1	169,4	32,1	124,7	23,7
4.2	115,3	312,9	271,5	242,5	210,4	56,4	49,0	56,4	49,0	51,3	44,5
4	642,6	1 088,0	169,3	620,9	96,6	225,8	35,1	225,8	35,1	176,1	27,4
5.1	506,4	414,0	81,8	339,7	67,1	299,6	59,2	182,7	36,1	163,4	32,3
5.2	65,2	56,3	86,3	56,2	86,2	24,0	36,9	24,0	36,9	18,8	28,8
5	571,5	470,2	82,3	396,0	69,3	323,6	56,6	206,8	36,2	182,2	31,9
ROP SV	19 104,1	36 732,3	192,3	17 633,3	92,3	10 178,7	53,3	9 111,1	47,7	7 872,5	41,2

Poznámka:

- Měnový kurz: 1 EUR = 24,22 CZK - měsíční kurz převzatý z MSC2007; „Prostředky v souhrnných žádostech zaúčtovaných PCO“ a „Certifikované výdaje předložené EK“ jsou přepočteny kurzem v době zaúčtování v IS Viola, tj. kurz není shodný s aktuálním měsíčním kurzem. - V meziměsíčním srovnání je u ROP SV v oblasti podpory 3.1 ve stavu „Certifikované výdaje předložené EK“ evidován pokles objemu finančních prostředků (o 23,0 mil. Kč). Pokles objemu finančních prostředků odpovídá částkám, které byly za období od 1.2.2011 do 31.5.2011 ze strany PCO dodatečně vyjmuty z certifikace.

Zdroj: MSC2007 – 3. 8. 2011

REGIONÁLNÍ OPERAČNÍ PROGRAM REGIONU SOUDRŽNOSTI JIHOZÁPAD

Tento ROP je zaměřen na zlepšení dopravní dostupnosti obcí a měst regionu, rozvoj infrastruktury veřejné hromadné dopravy regionu, zvyšování kvality života obyvatel v oblastech vzdělávání, sociálních služeb a zdravotnické péče či využití kulturního dědictví k rozvoji cestovního ruchu. ROP Jihozápad je financován z ERDF.

Z územního hlediska jsou intervence ROP Jihozápad zaměřeny na celý region soudržnosti Jihozápad, tedy na Plzeňský a Jihočeský kraj.

Úlohu řídicího orgánu zastává Regionální rada regionu soudržnosti Jihozápad se sídlem v Českých Budějovicích. Podrobnější informace jsou uvedeny na internetových stránkách www.rr-jihozapad.cz.

Tab. 62 - Struktura ROP Jihozápad

Číslo prioritní osy / oblasti podpory	Název prioritní osy / oblasti podpory	Podíl na celkové alokaci v %
1	Dostupnost center	44,5
1.1	Modernizace regionální silniční sítě	30,7
1.2	Rozvoj infrastruktury pro veřejnou dopravu	0,9
1.3	Modernizace vozového parku veřejné dopravy	3,6
1.4	Rozvoj regionálních letišť	3,1
1.5	Rozvoj místních komunikací	6,2
2	Stabilizace a rozvoj měst a obcí	32,5
2.1	Integrované projekty rozvojových center	6,6
2.2	Rozvojové projekty spádových center	5,6
2.3	Revitalizace částí měst a obcí	3,4
2.4	Rozvoj infrastruktury základního, středního a vyššího odborného školství	5,3
2.5	Rozvoj infrastruktury pro sociální integraci	4,1
2.6	Rozvoj zdravotnické péče	7,5
3	Rozvoj cestovního ruchu	20,0
3.1	Rozvoj infrastruktury cestovního ruchu	13,6
3.2	Revitalizace památek a využití kulturního dědictví v rozvoji cestovního ruchu	5,2
3.3	Rozvoj služeb cestovního ruchu, marketingu a produktů cestovního ruchu	1,2
4	Technická pomoc	3,0
4.1	Podpora řídicích, implementačních a kontrolních úkolů řídicího orgánu	2,8
4.2	Podpora zvyšování absorpční kapacity regionu	0,2

Zdroj: Programový dokument ROP Jihozápad

Realizace ROP Jihozápad

Od počátku programového období bylo k 3. srpnu 2011 podáno celkem 2 507 žádostí v hodnotě 48,8 mld. Kč (275,9 % z celkové alokace). S příjemci bylo dosud podepsáno 552 Smluv o poskytnutí dotace v celkové hodnotě 13,9 mld. Kč (78,2 % z celkové alokace). Ke stejnému datu bylo příjemcům na jejich účty proplaceno 6,0 mld. Kč (34,0 % z celkové alokace) a certifikovány byly výdaje ve výši 660,6 mil. Kč, uvedená hodnota tvoří 3,7 % z celkové alokace.

Podané žádosti

V průběhu měsíce července 2011 se celkový počet podaných žádostí zvýšil o 2 žádosti v hodnotě 20,0 mil. Kč. Tento nárůst byl zaznamenán v oblasti podpory 1.3.

K 3. srpnu 2011 řídicí orgán zaregistroval 2 507 žádostí v hodnotě 48,8 mld. Kč. Objem požadovaných finančních prostředků převyšuje celkovou alokaci na regionální operační program o 175,9 %.

Projekty s podepsanou Smlouvou o poskytnutí dotace

Ve srovnání s předchozím měsícem (červen 2011) byly podepsány nové Smlouvy s dalšími 5 příjemci. Objem schválené dotace za uplynulý měsíc vzrostl o 541,3 mil. Kč.

Za celý operační program bylo k 3. srpnu 2011 schváleno celkem 552 projektů v hodnotě 13,9 mld. Kč. Jde o částku, která tvoří 78,2 % z celkové alokace na operační program. V současné době rozdíl mezi celkovou alokací na operační program a výši schválené dotace tvoří v přepočtu 3,9 mld. Kč (21,8 % z celkové alokace operačního programu). Nejedná se však o volně disponibilní prostředky, protože dalších 52 žádostí v hodnotě 2,6 mld. Kč se nachází ve schvalovacím procesu.

Proplacené prostředky příjemcům

Také v objemu proplacených prostředků příjemcům byl zaznamenán meziměsíční nárůst ve výši 31,4 mil. Kč. K 3. srpnu 2011 bylo příjemcům proplaceno celkem 6,0 mld. Kč. Tato hodnota tvoří 34,0 % z celkové alokace na operační program.

K 3. srpnu 2011 bylo **finančně ukončeno** 307 projektů v hodnotě 5,9 mld. Kč (tj. 55,6 % z celkového počtu schválených projektů). Ve srovnání s minulým měsícem došlo k nárůstu finančně ukončených projektů o 6 projektů v hodnotě 26,9 mil. Kč.

Certifikované výdaje předložené Evropské komisi

Certifikované výdaje předložené Evropské komisi dosahují výše 660,6 mil. Kč (3,7 % z celkové alokace). Tato hodnota se nezměnila od prosince roku 2009. Důvodem je pozastavení procesu certifikace ze strany PCO na základě nahlášené nesrovnalosti týkající se hodnocení projektů vybraných výzev.

Prostředky uvedené v souhrnných žádostech zaúčtovaných PCO jsou ve výši 5,9 mld. Kč, tj. 33,5 % z celkové alokace na operační program. Tato hodnota se ve srovnání s předchozím měsícem zvýšila o 93,8 mil. Kč.

Tab. 63 - Údaje o projektech ROP Jihozápad (EU a národní zdroje)

Prioritní osa / Oblast podpory	Podané žádosti		Žádosti vyřazené z administrace		Žádosti ve schvalovacím procesu		Projekty s vydaným Rozhodnutím / podepsanou Smlouvou		Finančně ukončené projekty	
	počet	mil. Kč	počet	mil. Kč	počet	mil. Kč	počet	mil. Kč	počet	mil. Kč
-	a	b	c	d	e	f	g	h	i	j
-	od počátku období		od počátku období		aktuální stav		od počátku období		od počátku období	
1.1	53	4 304,8	2	372,0	0	0,0	51	3 850,2	15	1 051,7
1.2	34	197,1	12	76,6	0	0,0	22	124,2	17	81,3
1.3	11	1 538,7	1	7,8	6	1 124,4	4	406,5	0	0,0
1.4	2	612,3	0	0,0	1	595,6	1	18,0	1	18,0
1.5	560	5 951,7	467	4 780,8	11	132,8	82	1 014,5	59	674,5
1	660	12 604,5	482	5 237,2	18	1 852,8	160	5 413,4	92	1 825,5
2.1	17	738,2	1	129,9	4	124,6	12	479,5	4	154,0
2.2	112	3 627,3	80	2 508,5	2	107,7	30	974,5	20	661,6
2.3	223	3 552,1	180	2 928,3	0	0,0	43	615,1	27	393,3
2.4	334	5 432,8	289	4 496,4	0	0,0	45	932,5	34	614,7
2.5	192	2 932,2	158	2 172,7	0	0,0	34	734,6	18	271,9
2.6	94	3 536,9	64	1 851,2	0	0,0	30	1 593,3	21	682,4
2	972	19 819,6	772	14 087,0	6	232,4	194	5 329,5	124	2 778,0
3.1	567	12 425,8	448	10 077,6	27	504,1	92	1 775,3	39	797,9
3.2	149	3 100,4	96	2 244,7	0	0,0	53	828,0	24	261,1
3.3	147	534,6	104	355,6	0	0,0	43	173,9	24	89,4
3	863	16 060,7	648	12 677,9	27	504,1	188	2 777,2	87	1 148,4
4.1	5	313,0	0	0,0	0	0,0	5	313,0	2	129,6
4.2	7	49,6	1	29,0	1	1,5	5	19,1	2	4,1
4	12	362,6	1	29,0	1	1,5	10	332,1	4	133,7
ROP JZ	2 507	48 847,4	1 903	32 031,1	52	2 590,8	552	13 852,2	307	5 885,6

Poznámka:

- K datu generování je u ROP JZ vedeno 7 nedokončených projektů v celkové hodnotě 149,9 mil. Kč.

Zdroj: MSC2007 – 3. 8. 2011

Tab. 64 - Údaje o stavu čerpání finančních prostředků ROP Jihozápad (EU a národní zdroje)

Prioritní osa / Oblast podpory	Celková alokace podpory 2007–2013 mil. Kč	Podané žádosti		Projekty s vydaným Rozhodnutím / podepsanou Smlouvou		Proplacené prostředky příjemcům		Prostředky v souhrnných žádostech zaúčtovaných PCO		Certifikované výdaje předložené EK	
		mil. Kč	%	mil. Kč	%	mil. Kč	%	mil. Kč	%	mil. Kč	%
-	A	b	b/a	c	c/a	d	d/a	e	e/a	f	f/a
1.1	5 430,9	4 304,8	79,3	3 850,2	70,9	993,9	18,3	993,9	18,3	105,4	1,9
1.2	157,1	197,1	125,4	124,2	79,0	78,4	49,9	78,4	49,9	0,5	0,3
1.3	628,4	1 538,7	244,8	406,5	64,7	0,0	0,0	0,0	0,0	0,0	0,0
1.4	549,9	612,3	111,4	18,0	3,3	17,8	3,2	17,8	3,2	0,0	0,0
1.5	1 111,3	5 951,7	535,5	1 014,5	91,3	651,7	58,6	640,7	57,7	150,0	13,5
1	7 877,6	12 604,5	160,0	5 413,4	68,7	1 741,8	22,1	1 730,8	22,0	255,9	3,2
2.1	1 170,4	738,2	63,1	479,5	41,0	156,3	13,4	156,3	13,4	0,0	0,0
2.2	994,5	3 627,3	364,8	974,5	98,0	645,2	64,9	645,2	64,9	76,2	7,7
2.3	598,1	3 552,1	593,9	615,1	102,8	382,2	63,9	382,2	63,9	62,1	10,4
2.4	935,4	5 432,8	580,8	932,5	99,7	589,2	63,0	589,2	63,0	30,3	3,2
2.5	726,9	2 932,2	403,4	734,6	101,1	336,5	46,3	336,5	46,3	45,1	6,2
2.6	1 325,7	3 536,9	266,8	1 593,3	120,2	672,4	50,7	672,4	50,7	21,9	1,7
2	5 751,0	19 819,6	344,6	5 329,5	92,7	2 781,8	48,4	2 781,8	48,4	235,6	4,1
3.1	2 414,9	12 425,8	514,5	1 775,3	73,5	919,9	38,1	919,9	38,1	114,5	4,7
3.2	918,7	3 100,4	337,5	828,0	90,1	325,5	35,4	324,9	35,4	12,0	1,3
3.3	212,5	534,6	251,6	173,9	81,8	84,6	39,8	80,0	37,6	4,4	2,1
3	3 546,1	16 060,7	452,9	2 777,2	78,3	1 329,9	37,5	1 324,7	37,4	131,0	3,7
4.1	490,0	313,0	63,9	313,0	63,9	164,4	33,6	94,6	19,3	36,1	7,4
4.2	40,4	49,6	122,6	19,1	47,2	8,8	21,8	3,6	9,0	2,1	5,1
4	530,5	362,6	68,4	332,1	62,6	173,2	32,7	98,3	18,5	38,2	7,2
ROP JZ	17 705,2	48 847,4	275,9	13 852,2	78,2	6 026,7	34,0	5 935,6	33,5	660,6	3,7

Poznámka:

- Měnový kurz: 1 EUR = 24,22 CZK - měsíční kurz převzatý z MSC2007, „Prostředky v souhrnných žádostech zaúčtovaných PCO“ a „Certifikované výdaje předložené EK“ jsou přepočteny kurzem v době zaúčtování v IS Viola, tj. kurz není shodný s aktuálním měsíčním kurzem.

Zdroj: MSC2007 – 3. 8. 2011

REGIONÁLNÍ OPERAČNÍ PROGRAM REGIONU SOUDRŽNOSTI STŘEDNÍ ČECHY

Finanční podpora v rámci tohoto ROP je zaměřena na rozvoj regionální dopravní infrastruktury, zvýšení atraktivity regionu a návštěvnosti turistů, zlepšení kvality života ve městech i na venkově prostřednictvím úpravy veřejných prostranství a zkvalitněním veřejných služeb. ROP Střední Čechy je financován z ERDF.

Z územního hlediska jsou intervence ROP Střední Čechy zaměřeny na celý region soudržnosti Střední Čechy.

Úlohu řídicího orgánu zastává Regionální rada regionu soudržnosti Střední Čechy se sídlem v Praze. Podrobnější informace jsou uvedeny na internetových stránkách www.ropstrednicechy.cz.

Tab. 65 - Struktura ROP Střední Čechy

Číslo prioritní osy / oblasti podpory	Název prioritní osy / oblasti podpory	Podíl na celkové alokaci v %
1	Doprava	41,6
1.1	Regionální dopravní infrastruktura	31,2
1.2	Udržitelné formy veřejné dopravy	10,4
2	Cestovní ruch	18,0
2.1	Podnikatelská infrastruktura a služby cestovního ruchu	5,4
2.2	Veřejná infrastruktura a služby cestovního ruchu	10,8
2.3	Propagace a řízení turistických destinací Středočeského kraje	1,8
3	Integrovaný rozvoj území	37,0
3.1	Rozvoj regionálních center	7,4
3.2	Rozvoj měst	18,5
3.3	Rozvoj venkova	11,1
4	Technická pomoc	3,4
4.1	Řízení, kontrola, monitorování a hodnocení programu	1,9
4.2	Informovanost a publicita programu	0,5
4.3	Zvýšení absorpční kapacity	1,0

Zdroj: Programový dokument ROP Střední Čechy

Realizace ROP Střední Čechy

Od počátku programového období bylo k 3. srpnu 2011 podáno celkem 1 390 žádostí v hodnotě 28,3 mld. Kč (175,3 % z celkové alokace). S příjemci bylo podepsáno 490 Smluv o poskytnutí dotace v celkové hodnotě 11,7 mld. Kč (72,3 % z celkové alokace). Ke stejnému datu bylo příjemcům na jejich účty proplaceno 5,7 mld. Kč (35,1 % z celkové alokace) a certifikovány byly výdaje ve výši 4,0 mld. Kč, hodnota tvoří 24,6 % z celkové alokace.

Podané žádosti

V meziměsíčním srovnání se celkový počet podaných žádostí zvýšil o 69 žádostí v hodnotě 915,0 mil. Kč. Nárůst počtu podaných žádostí byl zaznamenán v oblasti podpory 1.1 (3 žádosti v hodnotě 228,4 mil. Kč), oblasti podpory 1.2 (2 žádosti v hodnotě 25,0 mil. Kč), oblasti podpory 3.2 (18 žádostí v hodnotě 297,4 mil. Kč) a oblasti podpory 3.3 (46 žádostí v hodnotě 364,1 mil. Kč).

Celkem bylo v ROP Střední Čechy zaregistrováno 1 390 žádostí v hodnotě 28,3 mld. Kč, což převyšuje celkovou alokaci na operační program o 75,3 %.

Projekty s podepsanou Smlouvou o poskytnutí dotace

Ve srovnání s předchozím měsícem (červen 2011) se zvýšil počet projektů s podepsanou Smlouvou, a to o 3 projekty v hodnotě 83,7 mil. Kč.

Za celý operační program bylo schváleno 490 projektů a celková suma schválené dotace nyní dosahuje 11,7 mld. Kč. Podíl schválené dotace na celkové alokaci je tedy 72,3 %. V současné době rozdíl mezi celkovou alokací na operační program a výši schválené dotace tvoří v přepočtu 4,5 mld. Kč (27,7 % z celkové alokace operačního programu). Nejedná se však o volné disponibilní prostředky, protože dalších 267 žádostí v hodnotě 4,9 mld. Kč se nachází ve schvalovacím procesu.

Proplacené prostředky příjemcům

Objem proplacených finančních prostředků se v porovnání s minulým měsícem (červen 2011) zvýšil o 226,8 mil. Kč. K 3. srpnu 2011 proplacené prostředky příjemcům dosahují výše 5,7 mld. Kč. Tato částka tvoří 35,1 % z celkové alokace operačního programu.

K 3. srpnu 2011 bylo **finančně ukončeno** 253 projektů v hodnotě 4,8 mld. Kč (tj. 51,6 % z celkového počtu schválených projektů). V meziměsíčním srovnání tak došlo k nárůstu finančně ukončených projektů o 16 projektů v hodnotě 223,7 mil. Kč.

Certifikované výdaje předložené Evropské komisi

Certifikované výdaje předložené Evropské komisi dosahují výše 4,0 mld. Kč (24,6 % z celkové alokace) a tato hodnota se v meziměsíčním srovnání nezměnila.

Prostředky uvedené v souhrnných žádostech zaúčtovaných PCO jsou ve výši 5,2 mld. Kč, tj. 32,1 % z celkové alokace na operační program. V porovnání s minulým měsícem tak došlo k nárůstu prostředků o 198,4 mil. Kč.

Tab. 66 - Údaje o projektech ROP Střední Čechy (EU a národní zdroje)

Prioritní osa / Oblast podpory	Podané žádosti		Žádosti vyřazené z administrace		Žádosti ve schvalovacím procesu		Projekty s vydaným Rozhodnutím / podepsanou Smlouvou		Finančně ukončené projekty	
	počet	mil. Kč	počet	mil. Kč	počet	mil. Kč	počet	mil. Kč	počet	mil. Kč
-	a	b	c	d	e	F	g	h	i	j
-	od počátku období		od počátku období		aktuální stav		od počátku období		od počátku období	
1.1	129	4 489,7	10	521,6	58	1 014,9	61	2 873,7	33	1 484,2
1.2	62	1 506,3	15	358,7	18	323,7	29	1 353,0	14	219,2
1	191	5 996,0	25	880,3	76	1 338,6	90	4 226,7	47	1 703,3
2.1	159	3 533,0	133	2 741,6	17	562,4	9	225,8	3	111,6
2.2	91	2 267,4	56	1 083,8	2	274,9	33	875,9	13	421,8
2.3	68	359,8	31	111,1	18	128,2	19	110,8	11	53,2
2	318	6 160,2	220	3 936,5	37	965,6	61	1 212,6	27	586,6
3.1	29	1 864,3	4	1 122,3	5	354,3	20	362,0	10	82,6
3.2	255	6 434,0	99	1 943,8	38	847,7	118	3 377,6	60	1 185,7
3.3	545	7 415,4	285	3 935,9	111	1 346,8	149	2 075,8	80	1 040,7
3	829	15 713,8	388	7 002,1	154	2 548,9	287	5 815,4	150	2 309,0
4.1	41	329,9	0	0,0	0	0,0	41	328,7	23	180,5
4.2	7	30,0	0	0,0	0	0,0	7	30,0	4	14,2
4.3	4	44,5	0	0,0	0	0,0	4	44,5	2	39,1
4	52	404,4	0	0,0	0	0,0	52	403,3	29	233,9
ROP SČ	1 390	28 274,4	633	11 818,9	267	4 853,1	490	11 657,9	253	4 832,8

Poznámka:

- K datu generování je u ROP SČ vedeno 7 nedokončených projektů v celkové hodnotě 109,4 mil. Kč.

Zdroj: MSC2007 – 3. 8. 2011

Tab. 67 - Údaje o stavu čerpání finančních prostředků ROP Střední Čechy (EU a národní zdroje)

Prioritní osa / Oblast podpory	Celková alokace podpory 2007–2013	Podané žádosti		Projekty s vydaným Rozhodnutím / podepsanou Smlouvou		Proplacené prostředky příjemcům		Prostředky v souhrnných žádostech zaúčtovaných PCO		Certifikované výdaje předložené EK	
		mil. Kč	mil. Kč	%	mil. Kč	%	mil. Kč	%	mil. Kč	%	mil. Kč
-	A	b	b/a	c	c/a	D	d/a	e	e/a	f	f/a
1.1	4 540,2	4 489,7	98,9	2 873,7	63,3	1 346,8	29,7	1 330,5	29,3	1 253,6	27,6
1.2	1 666,5	1 506,3	90,4	1 353,0	81,2	252,7	15,2	252,7	15,2	204,5	12,3
1	6 206,7	5 996,0	96,6	4 226,7	68,1	1 599,5	25,8	1 583,2	25,5	1 458,1	23,5
2.1	715,3	3 533,0	493,9	225,8	31,6	157,6	22,0	152,6	21,3	129,7	18,1
2.2	1 442,8	2 267,4	157,2	875,9	60,7	680,7	47,2	663,1	46,0	517,0	35,8
2.3	237,4	359,8	151,5	110,8	46,7	55,6	23,4	34,1	14,4	32,7	13,8
2	2 395,5	6 160,2	257,2	1 212,6	50,6	893,9	37,3	849,8	35,5	679,4	28,4
3.1	1 179,4	1 864,3	158,1	362,0	30,7	71,0	6,0	70,9	6,0	25,2	2,1
3.2	3 370,1	6 434,0	190,9	3 377,6	100,2	1 542,3	45,8	1 423,9	42,3	910,6	27,0
3.3	2 432,1	7 415,4	304,9	2 075,8	85,3	1 252,3	51,5	1 119,1	46,0	850,8	35,0
3	6 981,6	15 713,8	225,1	5 815,4	83,3	2 865,7	41,0	2 613,9	37,4	1 786,6	25,6
4.1	438,3	329,9	75,3	328,7	75,0	258,3	58,9	110,9	25,3	35,6	8,1
4.2	54,2	30,0	55,3	30,0	55,3	14,1	26,0	2,4	4,3	1,6	2,9
4.3	50,9	44,5	87,5	44,5	87,5	31,7	62,3	10,5	20,7	0,0	0,0
4	543,5	404,4	74,4	403,3	74,2	304,1	56,0	123,8	22,8	37,2	6,8
ROP SČ	16 127,3	28 274,4	175,3	11 657,9	72,3	5 663,2	35,1	5 170,8	32,1	3 961,3	24,6

Poznámka:

- Měnový kurz: 1 EUR = 24,22 CZK - měsíční kurz převzatý z MSC2007, „Prostředky v souhrnných žádostech zaúčtovaných PCO“ a „Certifikované výdaje předložené EK“ jsou přepočteny kurzem v době zaúčtování v IS Viola, tj. kurz není shodný s aktuálním měsíčním kurzem.

Zdroj: MSC2007 – 3. 8. 2011

7.C STAV OPERAČNÍCH PROGRAMŮ CÍLE 2

OPERAČNÍ PROGRAM PRAHA–KONKURENCESCHOPNOST

Tento operační program podporuje rozvoj dopravy hlavního města Prahy, zlepšení kvality životního prostředí Prahy, rozvoj inovačního potenciálu hlavního města a jeho podnikatelské prostředí a celkové atraktivnější městského prostředí. OP Praha–Konkurenceschopnost je financován z ERDF.

Z územního hlediska jsou intervence OP Praha–Konkurenceschopnost zaměřeny na území hlavního města Prahy.

Úlohu řídicího orgánu vykonává Magistrát hlavního města Prahy. Podrobnější informace k tomuto operačnímu programu jsou uvedeny na internetových stránkách www.prahafondy.eu/oppk.

Tab. 68 - Struktura OP Praha–Konkurenceschopnost

Číslo prioritní osy / oblasti podpory	Název prioritní osy / oblasti podpory	Podíl na celkové alokaci v %
1	Dopravní dostupnost a rozvoj ICT	37,2
1.1	Podpora ekologicky příznivé povrchové veřejné dopravy	33,5
1.2	Rozvoj a dostupnost ICT služeb	3,7
2	Životní prostředí	25,0
2.1	Revitalizace a ochrana území	21,7
2.2	Úsporné a udržitelné využívání energií a přírodních zdrojů	3,3
3	Inovace a podnikání	35,0
3.1	Rozvoj inovačního prostředí a partnerství mezi základnou výzkumu a vývoje a praxí	22,7
3.2	Podpora příznivého podnikatelského prostředí	4,3
3.3	Rozvoj malých a středních podniků	8,0
4	Technická pomoc	2,8
4.1	Technická pomoc	2,8

Zdroj: Programový dokument OP PK

Realizace OP Praha–Konkurenceschopnost

V OP Praha–Konkurenceschopnost bylo k 3. srpnu 2011 podáno 679 žádostí v celkové hodnotě 13,8 mld. Kč, což představuje 204,4 % z alokace na program. Řídící orgán podepsal 209 Smluv o poskytnutí dotace ve výši 6,1 mld. Kč (89,8 % z alokace na program na období 2007–2013). Prostředky proplacené příjemcům činí 3,7 mld. Kč, což představuje 54,4 % z alokace na programové období 2007–2013. Objem certifikovaných výdajů dosahuje 968,3 mil. Kč, to je 14,4 % z alokace na operační program na celé programové období.

Podané žádosti

V meziměsíčním srovnání nedošlo ke změně v podaných projektech.

Celkový objem finančních prostředků v podaných žádostech k 3. srpnu 2011 o 104,4 % převyšuje alokaci na období 2007–2013, tj. finanční objem v 679 podaných žádostech dosahuje 13,8 mld. Kč.

Projekty s podepsanou Smlouvou o poskytnutí dotace

Počet projektů s podepsanou Smlouvou o poskytnutí dotace se v meziměsíčním srovnání nezměnil.

Řídící orgán k 3. srpnu 2011 podepsal s příjemci 209 Smluv o poskytnutí dotace v hodnotě 6,1 mld. Kč, to představuje 89,8 % z alokace na operační program na období 2007–2013.

Proplacené prostředky příjemcům

V červenci 2011 nedošlo ke změně v oblasti proplacených prostředků příjemcům. Od počátku programového období k 3. srpnu 2011 byly proplaceny prostředky příjemcům ve výši 3,7 mld. Kč, to představuje 54,4 % z alokace na OP Praha–Konkurenceschopnost.

V OP Praha–Konkurenceschopnost bylo k 3. srpnu 2011 finančně ukončeno 102 projektů v hodnotě 3,0 mld. Kč (tj. 48,8 % z celkového počtu projektů s podepsanou Smlouvou).

Certifikované výdaje předložené Evropské komisi

Objem certifikovaných výdajů předložených Evropské komisi se ve sledovaném období (červenec 2011) nezměnil. K 3. srpnu 2011 certifikované výdaje předložené Evropské komisi představují 14,4 % z alokace na program na období 2007–2013 (tj. 968,3 mil. Kč).

Počet prostředků v souhrnných žádostech zaúčtovaných PCO se v červenci 2011 nezměnil. Prostředky v souhrnných žádostech zaúčtovaných PCO k 3. srpnu 2011 dosahují 1,3 mld. Kč, tj. 19,8 % z alokace OP Praha–Konkurenceschopnost.

Tab. 69 - Údaje o projektech OP Praha–Konkurenceschopnost (EU a národní zdroje)

Prioritní osa / Oblast podpory	Podané žádosti		Žádosti vyřazené z administrace		Žádosti ve schvalovacím procesu		Projekty s vydaným Rozhodnutím / podepsanou Smlouvou		Finančně ukončené projekty	
	počet	mil. Kč	počet	mil. Kč	počet	mil. Kč	počet	mil. Kč	počet	mil. Kč
-	a	b	c	d	e	f	g	h	i	j
-	od počátku období		od počátku období		aktuální stav		od počátku období		od počátku období	
1.1	17	2 781,2	4	59,7	3	320,3	10	1 971,9	8	1 666,6
1.2	46	512,8	24	235,3	15	185,7	7	79,7	3	16,5
1	63	3 294,0	28	295,1	18	506,1	17	2 051,7	11	1 683,1
2.1	82	2 779,4	48	1 193,9	0	0,0	34	1 455,8	16	652,0
2.2	21	432,2	9	131,2	0	0,0	12	295,9	5	102,7
2	103	3 211,6	57	1 325,1	0	0,0	46	1 751,7	21	754,6
3.1	139	5 295,2	88	3 420,4	18	282,2	33	1 474,3	8	224,1
3.2	22	205,7	17	135,5	0	0,0	5	62,9	4	54,0
3.3	350	1 557,5	244	1 031,0	0	0,0	106	498,4	57	231,5
3	511	7 058,4	349	4 586,9	18	282,2	144	2 035,6	69	509,6
4.1	2	218,6	0	0,0	0	0,0	2	218,6	1	76,2
4	2	218,6	0	0,0	0	0,0	2	218,6	1	76,2
OP PK	679	13 782,6	434	6 207,1	36	788,2	209	6 057,6	102	3 023,5

Poznámka:

- K datu generování je u OP PK evidováno 11 nedokončených projektů v celkové hodnotě 117,3 mil. Kč.

Zdroj: MSC2007 – 3. 8. 2011

Tab. 70 - Údaje o stavu čerpání finančních prostředků OP Praha–Konkurenceschopnost (EU a národní zdroje)

Prioritní osa / Oblast podpory	Celková alokace podpory 2007–2013	Podané žádosti		Projekty s vydaným Rozhodnutím / podepsanou Smlouvou		Proplacené prostředky příjemcům		Prostředky v souhrnných žádostech zaúčtovaných PCO		Certifikované výdaje předložené EK	
		mil. Kč	mil. Kč	%	mil. Kč	%	mil. Kč	%	mil. Kč	%	mil. Kč
-	a	b	b/a	c	c/a	d	d/a	e	e/a	f	f/a
1.1	2 281,1	2 781,2	121,9	1 971,9	86,4	1 573,6	69,0	769,0	33,7	737,9	32,3
1.2	248,9	512,8	206,0	79,7	32,0	33,4	13,4	0,0	0,0	0,0	0,0
1	2 529,9	3 294,0	130,2	2 051,7	81,1	1 606,9	63,5	769,0	30,4	737,9	29,2
2.1	1 459,6	2 779,4	190,4	1 455,8	99,7	1 103,8	75,6	223,2	15,3	215,8	14,8
2.2	220,9	432,2	195,7	295,9	134,0	192,4	87,1	16,6	7,5	0,0	0,0
2	1 680,5	3 211,6	191,1	1 751,7	104,2	1 296,2	77,1	239,8	14,3	215,8	12,8
3.1	1 519,5	5 295,2	348,5	1 474,3	97,0	377,7	24,9	223,7	14,7	3,4	0,2
3.2	288,2	205,7	71,3	62,9	21,8	60,4	20,9	32,2	11,2	11,3	3,9
3.3	535,5	1 557,5	290,9	498,4	93,1	188,0	35,1	73,5	13,7	0,0	0,0
3	2 343,3	7 058,4	301,2	2 035,6	86,9	626,1	26,7	329,3	14,1	14,6	0,6
4.1	188,3	218,6	116,1	218,6	116,1	138,0	73,3	0,0	0,0	0,0	0,0
4	188,3	218,6	116,1	218,6	116,1	138,0	73,3	0,0	0,0	0,0	0,0
OP PK	6 742,0	13 782,6	204,4	6 057,6	89,8	3 667,2	54,4	1 338,1	19,8	968,3	14,4

Poznámka:

- Měnový kurz: 1 EUR = 24,22 CZK - měsíční kurz převzatý z MSC2007, „Prostředky v souhrnných žádostech zaúčtovaných PCO“ a „Certifikované výdaje předložené EK“ jsou přepočteny kurzem v době zaúčtování v IS Viola, tj. kurz není shodný s aktuálním měsíčním kurzem.
- V meziměsíčním srovnání je u OP PK v oblasti podpory 1.1 a 3.1 ve stavech „Proplacené prostředky příjemcům“ a „Prostředky v souhrnných žádostech zaúčtovaných PCO“ evidován pokles objemu finančních prostředků (o 13 tis. Kč v každém stavu). Důvodem je oprava v klasifikaci vlastního zdroje u dvou projektů na základě kontroly řídicího orgánu OP a s vědomím PCO.

Zdroj: MSC2007 – 3. 8. 2011

OPERAČNÍ PROGRAM PRAHA–ADAPTABILITA

Druhý pražský operační program je zaměřen na podporu zaměstnanosti v Praze. Smyslem OP Praha-Adaptabilita je motivace zaměstnavatelů ke zvyšování nabídky pracovních míst, ke zlepšení kvality vzdělávání a modernizaci počátečního vzdělávání, k umožnění přístupu znevýhodněných osob na trh práce a ke zlepšování profesních dovedností stávajících zaměstnanců. Dále je tento operační program určen na prevenci nezaměstnanosti a k podpoře celoživotního odborného vzdělávání. OP Praha–Adaptabilita je financován z ESF.

Z územního hlediska jsou intervence OP Praha–Adaptabilita zaměřeny na území hlavního města Prahy.

Úlohu řídicího orgánu zastává Magistrát hlavního města Prahy. Podrobnější informace jsou uvedeny na internetových stránkách www.prahafondy.eu/oppa.

Tab. 71 - Struktura OP Praha–Adaptabilita

Číslo prioritní osy / oblasti podpory	Název prioritní osy / oblasti podpory	Podíl na celkové alokaci v %
1	Podpora rozvoje znalostní ekonomiky	38,2
1.1	Podpora rozvoje znalostní ekonomiky	38,2
2	Podpora vstupu na trh práce	29,2
2.1	Podpora vstupu na trh práce	29,2
3	Modernizace počátečního vzdělávání	29,2
3.1	Modernizace počátečního vzdělávání	29,2
4	Technická pomoc	3,5
4.1	Technická pomoc	3,5

Zdroj: Programový dokument OP PA

Realizace OP Praha–Adaptabilita

V operačním programu Praha–Adaptabilita bylo k 3. srpnu 2011 podáno 2 791 žádostí v celkové hodnotě 14,1 mld. Kč, to představuje 453,9 % z celkové alokace na program. Řídící orgán podepsal 486 Smluv o poskytnutí dotace ve výši 2,3 mld. Kč (74,8 % z alokace na program na období 2007–2013). Proplacené prostředky příjemcům dosahují 1,7 mld. Kč, což činí 54,8 % z alokace na programové období 2007–2013. Objem certifikovaných výdajů dosahuje 598,7 mil. Kč, což je 19,2 % z alokace na operační program na celé programové období.

Podané žádosti

V meziměsíčním srovnání se celkový počet podaných výrazně zvýšil, a to o 412 projektů v hodnotě 1,6 mld. Kč. Největší meziměsíční nárůst (237 žádostí ve výši 761,4 mil. Kč) je zaznamenán v oblasti podpory 1.1 „Podpora rozvoje znalostní ekonomiky“.

Od počátku programového období k 3. srpnu 2011 bylo na řídicí orgán podáno 2 791 žádostí o dotaci. Celkový objem finančních prostředků v podaných žádostech dosahuje 14,1 mld. Kč, což představuje více než čtyřnásobek alokace na období 2007–2013. V porovnání s ostatními operačními programy je v OP Praha–Adaptabilita registrován nejvyšší převis podaných žádostí nad vlastní alokací na operační program.

Projekty s podepsanou Smlouvou o poskytnutí dotace

Počet projektů s podepsanou Smlouvou o poskytnutí dotace se v meziměsíčním srovnání nezměnil.

Řídící orgán od počátku programového období k 3. srpnu 2011 podepsal s příjemci 486 Smluv o poskytnutí dotace v hodnotě 2,3 mld. Kč, to představuje 74,8 % z alokace na operační program na období 2007–2013.

Proplacené prostředky příjemcům

K 3. srpnu 2011 bylo na účty příjemců převedeno 1,7 mld. Kč, to představuje 54,8 % z alokace na operační program na období 2007–2013. Finanční prostředky jsou příjemcům propláceny zejména na základě zálohových plateb a etapových žádostí o platbu. V červenci 2011 byly proplaceny finanční prostředky na účty příjemců ve výši 19,1 mil. Kč.

V OP Praha–Adaptabilita bylo k 3. srpnu 2011 **finančně ukončeno** 64 projektů o finančním objemu 292,0 mil. Kč (tj. 13,2 % z celkového počtu projektů s podepsanou Smlouvou). V meziměsíčním srovnání bylo finančně ukončeno 7 projektů v hodnotě 42,4 mil. Kč.

Certifikované výdaje předložené Evropské komisi

Výše certifikovaných výdajů předložených Evropské komisi se ve sledovaném období nezměnila a k 3. srpnu 2011 tvoří 19,2 % z alokace na operační program, tj. 598,7 mil. Kč.

Prostředky v souhrnných žádostech zaúčtovaných PCO k 3. srpnu 2011 dosahují 885,6 mil. Kč, tj. 28,4 % z alokace OP Praha–Adaptabilita. V průběhu července 2011 byl zaznamenán nárůst prostředků v souhrnných žádostech zaúčtovaných PCO ve výši 29,3 mil. Kč.

Tab. 72 - Údaje o projektech OP Praha-Adaptabilita (EU a národní zdroje)

Prioritní osa / Oblast podpory	Podané žádosti		Žádosti vyřazené z administrace		Žádosti ve schvalovacím procesu		Projekty s vydaným Rozhodnutím / podepsanou Smlouvou		Finančně ukončené projekty	
	počet	mil. Kč	počet	mil. Kč	počet	mil. Kč	počet	mil. Kč	počet	mil. Kč
-	a	b	c	d	e	f	g	h	i	j
-	od počátku období		od počátku období		aktuální stav		od počátku období		od počátku období	
1.1	1 474	6 316,1	934	4 301,1	270	847,7	270	952,5	45	149,6
1	1 474	6 316,1	934	4 301,1	270	847,7	270	952,5	45	149,6
2.1	575	3 797,3	425	2 610,3	81	426,6	69	548,3	4	28,5
2	575	3 797,3	425	2 610,3	81	426,6	69	548,3	4	28,5
3.1	740	3 902,4	489	2 635,2	106	478,1	145	705,2	14	66,4
3	740	3 902,4	489	2 635,2	106	478,1	145	705,2	14	66,4
4.1	2	123,5	0	0,0	0	0,0	2	123,5	1	47,5
4	2	123,5	0	0,0	0	0,0	2	123,5	1	47,5
OP PA	2 791	14 139,3	1 848	9 546,5	457	1 752,3	486	2 329,4	64	292,0

Poznámka:

- K datu generování je v OP PA vedeno 6 nedokončených projektů v celkové hodnotě 6,3 mil. Kč.

- V meziměsíčním srovnání je u OP PA v oblasti podpory 1.1 a 2.1 ve stavu „Projekty s vydaným Rozhodnutím / podepsanou Smlouvou“ evidován pokles objemu finančních prostředků (o 62,3 mil. Kč). Důvodem je změna výdajů formou dodatku ke Smlouvě.

Zdroj: MSC2007 – 3. 8. 2011

Tab. 73 - Údaje o stavu čerpání finančních prostředků OP Praha-Adaptabilita (EU a národní zdroje)

Prioritní osa / Oblast podpory	Celková alokace podpory 2007–2013	Podané žádosti		Projekty s vydaným Rozhodnutím / podepsanou Smlouvou		Proplacené prostředky příjemcům		Prostředky v souhrnných žádostech zaúčtovaných PCO		Certifikované výdaje předložené EK	
		mil. Kč	mil. Kč	%	mil. Kč	%	mil. Kč	%	mil. Kč	%	mil. Kč
-	a	b	b/a	c	c/a	d	d/a	e	e/a	f	f/a
1.1	1 192,1	6 316,1	529,8	952,5	79,9	726,9	61,0	391,4	32,8	265,3	22,3
1	1 192,1	6 316,1	529,8	952,5	79,9	726,9	61,0	391,4	32,8	265,3	22,3
2.1	906,6	3 797,3	418,9	548,3	60,5	412,8	45,5	189,8	20,9	130,9	14,4
2	906,6	3 797,3	418,9	548,3	60,5	412,8	45,5	189,8	20,9	130,9	14,4
3.1	908,4	3 902,4	429,6	705,2	77,6	507,6	55,9	264,3	29,1	171,4	18,9
3	908,4	3 902,4	429,6	705,2	77,6	507,6	55,9	264,3	29,1	171,4	18,9
4.1	108,1	123,5	114,3	123,5	114,3	61,3	56,7	40,1	37,1	31,2	28,8
4	108,1	123,5	114,3	123,5	114,3	61,3	56,7	40,1	37,1	31,2	28,8
OP PA	3 115,1	14 139,3	453,9	2 329,4	74,8	1 708,5	54,8	885,6	28,4	598,7	19,2

Poznámka:

- Měnový kurz: 1 EUR = 24,22 CZK - měsíční kurz převzatý z MSC2007, „Prostředky v souhrnných žádostech zaúčtovaných PCO“ a „Certifikované výdaje předložené EK“ jsou přepočteny kurzem v době zaúčtování v IS Viola, tj. kurz není shodný s aktuálním měsíčním kurzem.
- V meziměsíčním srovnání je u OP PA v oblasti podpory 1.1 a 2.1 ve stavu „Projekty s vydaným Rozhodnutím / podepsanou Smlouvou“ evidován pokles objemu finančních prostředků (o 62,3 mil. Kč). Důvodem je změna výdajů formou dodatku ke Smlouvě.

Zdroj: MSC2007 – 3. 8. 2011

8. POUŽITÉ POJMY

Alokace podpory (pro jednotlivé rozpočtové roky)

Objem finančních prostředků SF / FS a národních zdrojů určený pro daný OP na každý kalendářní rok programového období 2007–2013 na základě rozhodnutí EK. Alokace podpory na daný rok musí být vyčerpána s ohledem na pravidlo $n+3 / n+2$ (podrobněji viz níže).

Celková alokace podpory 2007–2013

Objem finančních prostředků ze SF / FS a národních zdrojů alokovaný pro NSRR (resp. jednotlivé OP) na celé programové období 2007–2013.

- Výpočet Celkové alokace podpory 2007–2013 v CZK: Certifikované výdaje předložené EK v CZK + („necertifikované prostředky“ v EUR * aktuální měsíční kurz).

Certifikované výdaje předložené EK

Výdaje, u kterých byla potvrzena správnost údajů a funkčnost systému řízení a kontroly na úrovni OP zaručující, že výdaje byly vynaloženy v souladu s předpisy EU a ČR. Certifikaci výdajů provádí Platební a certifikační orgán (Národní fond MF ČR). Certifikované výdaje jsou následně zaslány v žádosti o proplacení finančních prostředků EK, která nejpozději do dvou měsíců poté zašle certifikované finanční prostředky na účty Platebního a certifikačního orgánu. Certifikované finanční prostředky se tedy považují za finanční prostředky vyčerpané z fondů EU.

Cílová hodnota indikátoru

Hodnota (plán) indikátoru, ke které se řídicí orgán OP zavázal vůči Evropské komisi v programovém dokumentu. Cílová hodnota může být dosažena až po ukončení realizace programu, tzn. datum cílové hodnoty se nemusí rovnat datu předpokládaného ukončení realizace programu. Cílová hodnota může být naplňována i v době udržitelnosti. V rámci cílové hodnoty indikátoru je zohledněna výchozí hodnota indikátoru.

Dosažená hodnota indikátoru

Hodnota průběžného naplnění indikátoru a datum, kdy byla hodnota indikátoru dosažena. Dosažená hodnota je sledována pomocí monitorovacích zpráv, které pravidelně předkládají příjemci řídicímu orgánu OP / zprostředkujícímu subjektu. Dosažená hodnota je kumulativní údaj od začátku realizace projektu nebo přírůstkový údaj dle povahy indikátoru a jeho definice. Například:

- indikátory vztahované ke konkrétnímu období, např. „Počet proškolených osob v novém systému výuky za rok“

- podílové indikátory, např. „Změna počtu dopravních nehod na úsecích dotčených intervencí (%)“
- statistické indikátory.

V rámci dosažené hodnoty indikátoru je zohledněna výchozí hodnota indikátoru. Při interpretaci dat, jejichž výchozí hodnota je různá od nuly, je nutné uvádět všechny hodnoty společně (výchozí, cílová a dosažená).

Finančně ukončené projekty

Projekty, u kterých byly ukončeny všechny realizační a administrativní činnosti. Tedy takové projekty, u kterých příjemce předložil Závěrečnou monitorovací zprávu a závěrečnou Žádost o platbu. Řídící orgán předloženou dokumentaci schválil a proplatil finanční prostředky na účet příjemce.

Globální grant – GG

Jeden ze způsobů implementace OP pro vybrané oblasti podpory nebo jejich části. V rámci GG jsou realizovány dílčí grantové projekty. Příjemce GG (nejčastěji zprostředkující subjekt OP) je zodpovědný za řízení a implementaci globálního grantu. V programovém období 2007–2013 jsou GG realizovány v rámci OP Vzdělávání pro konkurenceschopnost a OP Lidské zdroje a zaměstnanost.

Nedokončené projekty

Projekty, které byly nestandardně ukončeny. Jedná se o situaci, kdy příjemce, řídicí orgán nebo zprostředkující subjekt vypověděli / odstoupili od vydaného Rozhodnutí / podepsané Smlouvy o poskytnutí dotace.

Podané žádosti

Žádosti o podporu ze SF / FS a národních zdrojů předložené žadateli v rámci vyhlašovaných výzev jednotlivých OP. Žadatelé vyplní elektronickou žádost o podporu a následně fyzicky odevzdají další požadované podklady k projektové žádosti. Podané žádosti o podporu jsou zaregistrovány v informačních systémech řídicích orgánů jednotlivých OP.

Projekt

Ucelený soubor aktivit financovaných z OP, které směřují k dosažení předem stanovených a jasně definovaných, měřitelných cílů. Projekt je realizován v určeném časovém horizontu podle zvolené strategie a s daným rozpočtem.

Podle způsobu realizace se rozlišují dva typy projektů:

Individuální projekt – IP

- Projekt s přímým způsobem financování, kdy konečný příjemce je zároveň konečným uživatelem, který obdrží podporu.

Grantový projekt – GP

- Projekt realizovaný v rámci globálního grantu, kde zprostředkovatelem finančních prostředků je nositel globálního grantu

Podle finanční náročnosti se vymezují dva typy projektů:

Běžný projekt

- Projekt s celkovými náklady nižšími než 50 mil. EUR

Velký projekt – VP

- Projekt s celkovými náklady přesahujícími 50 mil. EUR (např. v oblasti dopravy, vědy a výzkumu či životního prostředí)

Proplacené prostředky příjemcům

Objem finančních prostředků proplacených na účty příjemců po ukončení realizace projektu nebo jeho části (u etapového projektu). Do proplacených prostředků jsou započítávány také zálohové platby (předfinancování) v případě ex-ante financování. Finanční prostředky se proplácí na základě žádosti o platbu.

Prostředky v souhrnných žádostech zaúčtovaných PCO

Objem finančních prostředků v IP a GG, které ŘO autorizoval a v rámci souhrnného výkazu výdajů předložil PCO a které byly zaúčtovány v IS Viola.

Projekty / GG / GP s vydaným Rozhodnutím / podepsanou Smlouvou

Projekty schválené ke spolufinancování ze SF / FS a národních zdrojů, tj. projekty které splnily formální náležitosti, podmínky přijatelnosti, získaly dostatečné bodové ohodnocení v rámci hodnocení kvality, byly doporučeny ke spolufinancování a s příjemcem byl podepsán právní akt o poskytnutí dotace.

Výchozí hodnota indikátoru

Hodnota indikátoru naměřená před začátkem realizace projektu / programu. Hodnota se během realizace projektu / programu nemění. Výchozí hodnota indikátoru je zohledněna v rámci dosažené hodnoty. Při interpretaci dat, jejichž výchozí hodnota je různá od nuly, je nutné uvádět všechny hodnoty (výchozí, cílové a dosažené) společně. U statistických indikátorů může dojít ke změně výchozí hodnoty v případě, že se změní metodika jejich výpočtu a zpětně jsou dopočítávány časové řady.

Výzva

Aktivita řídicího orgánu příslušného OP vyzývající potenciální žadatele k podání žádostí o podporu podle předem stanovených podmínek. Každá výzva obsahuje číslo výzvy, název OP, prioritní osy a oblasti podpory, dále objem finančních prostředků určených na výzvu, termín a místo pro podávání žádostí, popis podporovaných aktivit a subjektů, seznam hodnotících kritérií a také kontakty na odpovědné implementační orgány. Výzva může být časově neomezená (tzv. průběžná; hodnocení přijatých žádostí je prováděno průběžně) nebo časově omezená (tzv. kolová; k hodnocení přijatých žádostí dochází až po uzavření výzvy).

Závazek příjemce

Hodnota (plán) indikátoru, ke které se příjemce zavázal realizací projektu vůči řídicímu orgánu v Rozhodnutí / Smlouvě o poskytnutí dotace. V případě, že závazek silně překračuje cílové hodnoty stanovené v programovém dokumentu, mluvíme o tzv. přezávazkování indikátoru.

Žádosti ve schvalovacím procesu

Žádosti, které se nacházejí v procesu administrace. Projekty procházejí formální, finanční a kvalitativní kontrolou a hodnocením podle předem stanovených kritérií.

Žádosti vyřazené s administrace

Žádosti, které nesplnily podmínky přijatelnosti pro čerpání finančních prostředků z SF / FS a národních zdrojů, nebo žádosti, které v hodnotícím procesu nebyly doporučeny ke spolufinancování.

9. SEZNAM ZKRATEK

CRR	Centrum pro regionální rozvoj ČR	OP LZZ	Operační program Lidské zdroje a zaměstnanost
ČMZRB	Českomoravská záruční a rozvojová banka a.s.	OP PA	Operační program Praha–Adaptabilita
ČOV	Čistička odpadních vod	OP PI	Operační program Podnikání a inovace
ECB	Evropská centrální banka	OP PK	Operační program Praha–Konkurenceschopnost
EK	Evropská komise	OP VaVpI	Operační program Výzkum a vývoj pro inovace
ERDF	Evropský fond pro regionální rozvoj	OP VK	Operační program Vzdělávání pro konkurenceschopnost
ESF	Evropský sociální fond	OP TP	Operační program Technická pomoc
EU	Evropská unie	OP ŽP	Operační program Životní prostředí
EUR	Společná evropská měna euro	ORP	Obec s rozšířenou působností
FS	Fond soudržnosti	PAS	Pověřené auditní subjekty
GG	Globální grant	PCO	Platební a certifikační orgán
GIP/ GP	Grantový individuální projekt	PČR	Policie ČR
HMP	hlavní město Praha	PO	Prioritní osa
HSS	Hospodářská a sociální soudržnost	PŽ	Projektové žádosti
ICT	Informační a komunikační technologie	ROP	Regionální operační program / programy
IOP	Integrovaný operační program	ROP JV	Regionální operační program Jihovýchod
IP	Individuální projekt	ROP JZ	Regionální operační program Jihozápad
IPRM	Integrovaný plán rozvoje měst	ROP MS	Regionální operační program Moravskoslezsko
IS	Informační systém	ROP SČ	Regionální operační program Střední Čechy
IZS	Integrovaný záchranný systém	ROP SM	Regionální operační program Střední Morava
KD	Kombinovaná doprava	ROP SV	Regionální operační program Severovýchod
MD	Ministerstvo dopravy	ROP SZ	Regionální operační program Severozápad
MF	Ministerstvo financí	RR	Regionální rada
MMR	Ministerstvo pro místní rozvoj	ŘO	Řídicí orgán
MMZ	Měsíční monitorovací zpráva o průběhu čerpání strukturálních fondů a Fondu soudržnosti a národních zdrojů	SF	Strukturální fondy
MPO	Ministerstvo průmyslu a obchodu	SFDI	Státní fond dopravní infrastruktury
MPSV	Ministerstvo práce a sociálních věcí	SFŽP	Státní fond životního prostředí
MSC2007	Monitorovací systém strukturálních fondů a fondu soudržnosti	SR	Státní rozpočet
MSP	Malé a střední podniky	TP	Technická pomoc
MŠMT	Ministerstvo školství mládeže a tělovýchovy	URR	Úřad regionální rady
MV	Ministerstvo vnitra	VaV	Výzkum a vývoj
MŽP	Ministerstvo životního prostředí	VP	Velký projekt
NNO	Nestátní neziskové organizace	VP	vedoucí partner
MMR-NOK	Národní orgán pro koordinaci	ZS	Zprostředkující subjekty
NSRR	Národní strategický referenční rámec		
NZ	Národní zdroje		
OP	Operační program / programy		
OP ČR-PL	Operační program Přeshraniční spolupráce ČR–Polsko		
OP D	Operační program Doprava		

