



EVROPSKÁ UNIE
EVROPSKÝ FOND PRO REGIONÁLNÍ ROZVOJ
INVESTICE DO VAŠÍ BUDOUCNOSTI

MINISTERSTVO PRO MÍSTNÍ ROZVOJ

Národní orgán pro koordinaci

MĚSÍČNÍ MONITOROVACÍ ZPRÁVA O PRŮBĚHU ČERPÁNÍ STRUKTURÁLNÍCH FONDŮ, FONDU SOUDRŽNOSTI A NÁRODNÍCH ZDROJŮ V PROGRAMOVÉM OBDOBÍ 2007–2013

AKTUALITA MĚSÍCE:

*AKTIVITY V OBLASTI CESTOVNÍHO RUCHU A REKREACE
SPOLUFINANCOVANÉ ZE SF A NÁRODNÍCH ZDROJŮ*

DUBEN 2011



Ministerstvo pro místní rozvoj
Odbor řízení a koordinace NSRR
Staroměstské náměstí 6
110 15 Praha 1

E-mail: nok@mmr.cz

Vydáno NOK-MMR 24. května 2011

OBSAH

1. ÚVOD	1
Účel zprávy.....	1
Struktura zprávy	1
Systém sběru dat	3
Aktuální sdělení NOK-MMR	3
Vývoj měnového kurzu	4
Přehled operačních programů ČR	6
Průběh čerpání SF / FS.....	7
2. STRUČNÝ PŘEHLED ČERPÁNÍ.....	9
3. REALIZACE NSRR.....	11
Vysvětlení specifických změn údajů v tabulkách	18
4. STAV PRAVIDLA N+3 / N+2.....	19
5. STAV SCHVALOVÁNÍ VELKÝCH PROJEKTŮ.....	25
6. AKTIVITY V OBLASTI CESTOVNÍHO RUCHU A REKREACE SPOLUFINANCOVANÉ ZE SF A NÁRODNÍCH ZDROJŮ.....	29
7.A STAV TEMATICKÝCH OPERAČNÍCH PROGRAMŮ CÍLE 1	58
Operační program Doprava	58
Operační program Životní prostředí	63
Operační program Podnikání a inovace.....	68
Operační program Výzkum a vývoj pro inovace	73
Operační program Vzdělávání pro konkurenceschopnost.....	77
Operační program Lidské zdroje a zaměstnanost	83
Integrovaný operační program	90
Operační program Technická pomoc.....	94
7.B STAV REGIONÁLNÍCH OPERAČNÍCH PROGRAMŮ CÍLE 1	98
Regionální operační program regionu soudržnosti Severozápad.....	98
Regionální operační program regionu soudržnosti Moravskoslezsko	103
Regionální operační program regionu soudržnosti Jihovýchod	107
Regionální operační program regionu soudržnosti Střední Morava	111
Regionální operační program regionu soudržnosti Severovýchod	115
Regionální operační program regionu soudržnosti Jihozápad	119
Regionální operační program regionu soudržnosti Střední Čechy	123
7.C STAV OPERAČNÍCH PROGRAMŮ CÍLE 2	127
Operační program Praha–Konkurenceschopnost.....	127
Operační program Praha–Adaptabilita.....	131
8. POUŽITÉ POJMY	135
9. SEZNAM ZKRATEK.....	138

1. ÚVOD

ÚČEL ZPRÁVY

Měsíční monitorovací zpráva o průběhu čerpání strukturálních fondů, Fondu soudržnosti a národních zdrojů (dále MMZ) představuje **hlavní výstup monitoringu** realizace operačních programů (dále OP) v programovém období 2007–2013.

Vydávání MMZ je v gesci Národního orgánu pro koordinaci (dále NOK-MMR), který má ze své centrální koordinační role přístup k agregovaným informacím o realizaci strukturální pomoci EU v ČR. Stejně jako u většiny ostatních zpráv zpracovávaných na úrovni Národního strategického referenčního rámce (dále NSRR), tj. na národní úrovni, využívá NOK-MMR údaje poskytované z nižších úrovní monitorování. Informační hodnota této zprávy **tedy přímo závisí na kvalitě a úplnosti informací poskytovaných řídicími orgány jednotlivých OP a příjemci pomoci**. Měsíční monitorovací zpráva vychází **zpravidla 23. dne následujícího kalendářního měsíce**, za který je zpráva sestavována.

Účel předkládané MMZ je dvojí povahy:

- Zpráva podává informace o pokroku čerpání strukturální pomoci nejen zainteresovaným institucím, ale i široké veřejnosti.
- Zpráva je nástrojem efektivního řízení strukturální pomoci EU. Poskytnutí pravidelného, podrobného a shrnujícího přehledu o průběhu čerpání strukturálních fondů, Fondu soudržnosti (dále jen SF / FS) a národních zdrojů vede nejen k účinnější kontrole, ale také díky možnosti porovnání jednotlivých OP a identifikaci problému ke stálému zkvalitňování implementačního procesu.

Následující komentované tabulky poskytují nejdůležitější informace o postupu čerpání prostředků SF / FS a národních zdrojů **za uplynulý měsíc duben 2011**. Při jejich vytváření se NOK-MMR opírá po stránce metodické o Metodiku monitorování programů strukturálních fondů a Fondu soudržnosti pro programové období 2007–2013 a po stránce datové o výstupní sestavy centrálního informačního systému pro monitorování programů SF / FS a národních zdrojů pro období 2007–2013 (ms2007), tj. MSC2007.

STRUKTURA ZPRÁVY

MMZ se ve své struktuře dělí na **sedm obsahově odlišných oddílů**:

- Kapitola „Stručný přehled čerpání“ nabízí na jedné stránce grafické shrnutí klíčových dat o čerpání SF / FS.
- Kapitola „Realizace NSRR“ prezentuje údaje o projektech a o stavu čerpání finančních prostředků z pohledu realizace Národního strategického referenčního rámce. Jedná

se o souhrnný, národní pohled, jehož základem jsou agregovaná data za jednotlivé OP a za jejich zdroje financování (ESF, ERDF, FS a národní zdroje).

- Kapitola „Stav pravidla n+3 / n+2“ se věnuje kontrole dodržování tohoto důležitého finančního instrumentu za účelem předcházení ztráty finančních prostředků.
- Kapitola „Stav schvalování velkých projektů“ je zaměřena na postup schvalování velkých projektů OP Doprava, OP Životní prostředí a OP Výzkum a vývoj pro inovace na národní úrovni a na úrovni Evropské komise.
- Kapitoly „Stav tematických a regionálních operačních programů cíle 1 a 2“ tvoří nejobsáhlejší část MMZ a informují o stavu realizace strukturální pomoci z jednotlivých OP.
- Čtvrtletně je do MMZ zařazována kapitola „Stav operačních programů přeshraniční spolupráce cíle 3“, která se věnuje stavu čerpání finančních prostředků v rámci jednotlivých OP přeshraniční spolupráce.
- V MMZ bývá také uváděna speciální kapitola na konkrétní téma.

V celém dokumentu se pracuje s několika **druhy tabulek**. U každého OP jsou uvedeny dva druhy tabulek:

- Tabulky „Údaje o projektech / grantových projektech (dále GP) / globálních grantech (dále GG)“ sledují proces administrace projektů před zahájením čerpání, poskytují informace o počtu projektů / GP / GG a výši na ně vázaných finančních prostředků v CZK. Ve sloupci „Podané žádosti“, „Projekty / GP / GG vyřazené z administrace“, „Projekty / GP / GG s vydaným Rozhodnutím / podepsanou Smlouvou“ a „Finančně ukončené projekty / GP / GG“ jsou uvedeny souhrnné údaje o projektech / GP / GG od počátku programového období do dne vygenerování výstupní sestavy z MSC2007. Projekty / GP / GG ve schvalovacím procesu jsou dynamického charakteru, v tabulkách je tedy zachycen pouze jejich aktuální stav ke dni, kdy byla sestava vygenerována (tzn. jde o stavy projektu / GP / GG, které zahrnují podané žádosti až do jejich schválení).
- Druhý typ tabulek „Údaje o stavu čerpání finančních prostředků“ se pak zaměřuje na schválené projekty / GP / GG a umožňuje rychle zjistit, jak čerpání daného OP pokračuje (viz obr. 1 Schéma průběhu čerpání finančních prostředků). Tato tabulka pracuje s finančními prostředky v CZK a s kumulativními hodnotami, které jsou dále vztaheny k celkové alokaci na programové období 2007–2013.

Dále se v dokumentu pracuje s těmito tabulkami:

- Tabulka „Stav pravidla n+3 vzhledem k alokaci 2007–2013“ sleduje plnění pravidla n+3 pro alokaci 2008 jednotlivých OP. V tabulce jsou vybrané ukazatele o stavu čerpání finančních prostředků vztahovány k alokaci za příspěvek Společenství (SF / FS). Finanční prostředky jsou vyjádřené v EUR.

- Tabulky „Přehled velkých projektů“ obsahují data o schvalovacím procesu velkých projektů, včetně finančního objemu VP a jejich podílu k alokaci oblasti podpory a alokaci OP.

SYSTÉM SBĚRU DAT

Sběr dat pro tabulkovou část MMZ je standardně prováděn z **centrálního informačního systému** pro monitorování programů SF / FS pro období 2007–2013 (ms2007), tj. MSC2007. Datum generování dat je nastaven na 3. den v měsíci, případně na 1. středu v měsíci, pokud bude 3. den v měsíci připadat na sobotu, neděli, pondělí nebo úterý. Nutnou podmínkou pro zajištění souladu mezi obsahem MMZ a reálným stavem implementace jednotlivých OP je **respektování Metodiky monitorování programů SF / FS pro programové období 2007–2013 všemi zúčastněnými subjekty**.

Data v takto vygenerovaných sestavách se vztahují k poslednímu dni v předcházejícím měsíci. Pro komentáře NOK-MMR jsou zásadně využívána data z MSC2007. **Jen doplňkově** jsou informace získávány **přímo od řídicích orgánů, případně z internetových stránek jednotlivých OP**, a dalších **subjektů zapojených do implementační struktury NSRR**.

Pokud není uvedeno jinak, veškeré datové výstupy a informace uváděné v MMZ, jsou platné ke stejnému dni, kdy jsou generovány sestavy se zdrojovými daty z MSC2007.

AKTUÁLNÍ SDĚLENÍ NOK-MMR

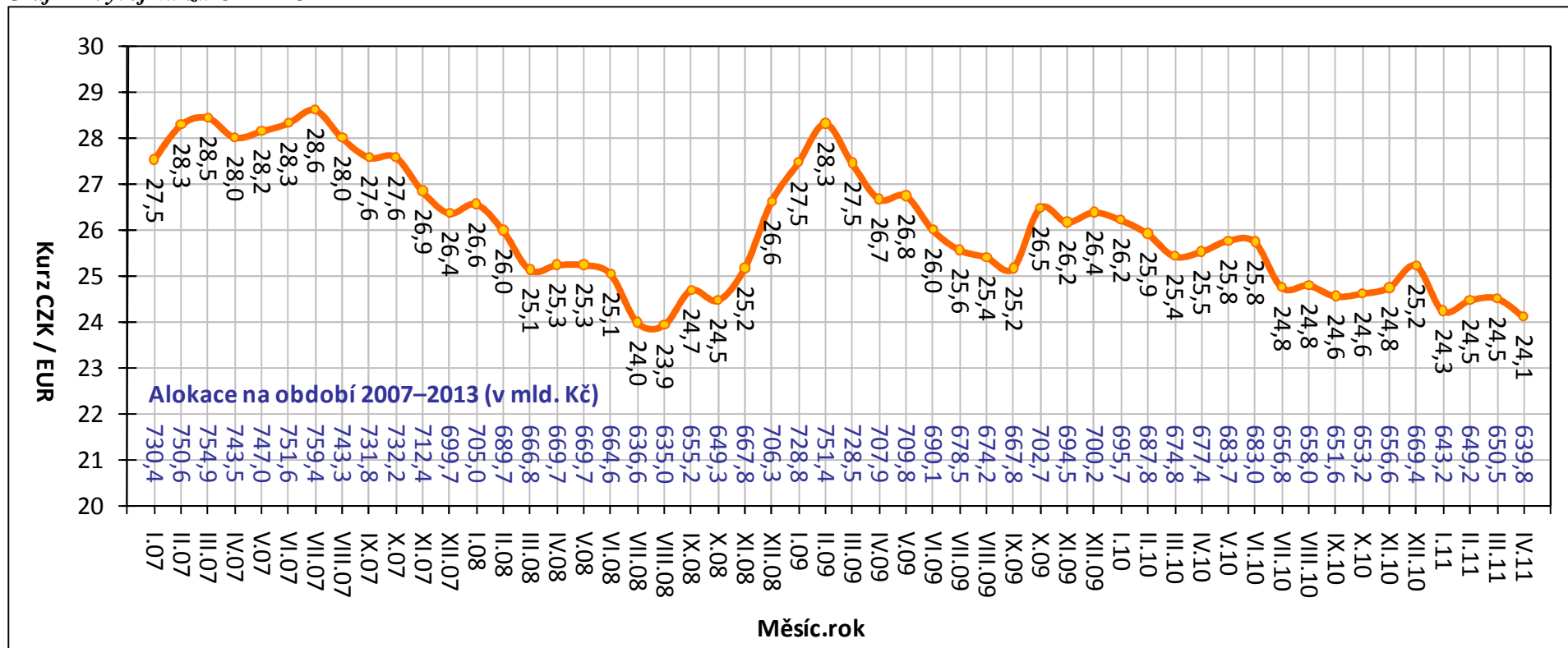
Do měsíční monitorovací zprávy za měsíc duben 2011 připravil NOK-MMR **speciální kapitolu** „Aktivity v oblasti cestovního ruchu a rekreace spolufinancované ze SF a národních zdrojů“. Kapitola poskytuje přehled o aktivitách v oblasti cestovního ruchu a rekreace, které jsou realizovány v Integrovaném OP, regionálních OP a OP Praha–Konkurenceschopnost, z finančního, věcného a regionálního pohledu.

VÝVOJ MĚNOVÉHO KURZU

Celková alokace na NSRR je stanovena v EUR, proto je klíčové pro úspěšnou a efektivní implementaci SF / FS přepočítávání kurzu CZK–EUR. Měnový kurz v MMZ je přebírán MSC2007 z informačního systému Viola¹. Do IS Viola se přenáší kurz, který stanovuje Evropská centrální banka na následující měsíc, každý předposlední den v měsíci. Na počátku programového období 2007–2013, tedy v lednu 2007, byl kurz CZK vůči EUR stanoven na 27,54. Ke dni generování sestav se zdrojovými daty, tj. k 4. květnu 2011, byla výše měnového kurzu stanovena na 24,12 Kč za EUR. Celkově můžeme konstatovat posílení kurzu CZK vůči EUR od počátku programového období o 12,4 %.

¹ IS Viola slouží k finančnímu řízení a účtování finančních prostředků z fondů EU v České republice na účtech Platebního a certifikačního orgánu v rámci účetní jednotky Ministerstva financí.

Graf 1 - Vývoj kurzu CZK–EUR



Poznámka:

- Alokace na období 2007–2013 je tvořena pouze zdroji EU, tzn. bez národních zdrojů.

Zdroj: MSC2007 – 4. 5. 2011

PŘEHLED OPERAČNÍCH PROGRAMŮ ČR

Česká republika využívá ve své implementační struktuře systém doplňkovosti tematických a regionálních OP. Jednotlivé OP spadají do gesce různých resortů, tj. řídicích orgánů (dále ŘO), které jsou zodpovědné za provádění OP se všemi jeho aspekty.

Z 26 aktivit v rámci Národního strategického referenčního rámce (24 OP a dva síťové programy) se **18 operačních programů nachází v gesci českých řídicích orgánů**. Vzhledem k tříměsíční aktualizaci dat o čerpání (na základě spolupráce se zahraničními partnery) NOK-MMR sleduje jen 17 z 18 OP v gesci českých ŘO, tj. bez OP ČR–Polsko.

Následující tabulka zobrazuje přehled základních informací o jednotlivých OP.

Tab. 1 - Přehled operačních programů programového období 2007–2013

Zkratka OP	Název OP / ROP a zdroj financování	Řídicí orgán	Podíl na alokaci NSRR
1. cíl: Konvergence			
Tematické OP			
1. OP D	OP Doprava (FS / ERDF)	Ministerstvo dopravy	21,8
2. OP ŽP	OP Životní prostředí (FS / ERDF)	Ministerstvo životního prostředí	18,5
3. OP PI	OP Podnikání a inovace (ERDF)	Ministerstvo průmyslu a obchodu	11,5
4. OP VaVpl	OP Výzkum a vývoj pro inovace (ERDF)	Ministerstvo školství, mládeže a tělovýchovy	7,8
5. OP VK *	OP Vzdělávání pro konkurenceschopnost (ESF)	Ministerstvo školství, mládeže a tělovýchovy	6,9
6. OP LZZ *	OP Lidské zdroje a zaměstnanost (ESF)	Ministerstvo práce a sociálních věcí	6,9
7. IOP *	Integrovaný operační program (ERDF)	Ministerstvo pro místní rozvoj	6,0
8. OP TP *	OP Technická pomoc (ERDF)	Ministerstvo pro místní rozvoj	0,9
Regionální OP			
9. ROP SZ	ROP pro NUTS II Severozápad (ERDF)	RR Severozápad (Ústí nad Labem)	2,8
10. ROP MS	ROP pro NUTS II Moravskoslezsko (ERDF)	RR Moravskoslezsko (Ostrava)	2,7
11. ROP JV	ROP pro NUTS II Jihovýchod (ERDF)	RR Jihovýchod (Brno)	2,7
12. ROP SM	ROP pro NUTS II Střední Morava (ERDF)	RR Střední Morava (Olomouc)	2,5
13. ROP SV	ROP pro NUTS II Severovýchod (ERDF)	RR Severovýchod (Hradec Králové)	2,5
14. ROP JZ	ROP pro NUTS II Jihozápad (ERDF)	RR Jihozápad (České Budějovice)	2,3
15. ROP SČ	ROP pro NUTS II Střední Čechy (ERDF)	RR Střední Čechy (Praha)	2,1
2. cíl: Regionální konkurenceschopnost a zaměstnanost			
16. OP PK	OP Praha–Konkurenceschopnost (ERDF)	Magistrát hlavního města Prahy	0,9
17. OP PA	OP Praha–Adaptabilita (ESF)	Magistrát hlavního města Prahy	0,4
3. cíl: Evropská územní spolupráce			
18. ČR–PL	OP Přeshraniční spolupráce ČR–Polsko (ERDF)	Ministerstvo pro místní rozvoj	0,8
19. ČR–SR **	OP Přeshraniční spolupráce SR–ČR (ERDF)	---	---
20. R–ČR **	OP Přeshraniční spolupráce Rakousko–ČR (ERDF)	---	---
21. S–ČR **	OP Přeshraniční spolupráce Sasko–ČR (ERDF)	---	---
22. B–ČR **	OP Přeshraniční spolupráce Bavorsko–ČR (ERDF)	---	---
23. OP MS **	OP Mezuregionální spolupráce	---	---
24. OP NS **	OP Nadnárodní spolupráce	---	---
25. Interact **	Servisní program INTERACT II	---	---
26. ESPON **	Program ESPON 2013	---	---

* OP je tzv. vícečlový operační program, tzn. že OP je vedle 1. cíle "Konvergence" financován také z finančních prostředků pro 2. cíl "Regionální konkurenceschopnost a zaměstnanost".

** OP není v gesci českého ŘO.

PRŮBĚH ČERPÁNÍ SF / FS

Pro úplné porozumění vývoje implementace SF / FS a národních zdrojů je nezbytná znalost jejího **průběhu** (viz obr. 1).

Vyhlášení výzvy

ŘO / ZS vyhláší pravidelně časově vymezené **výzvy** k předkládání žádostí o podporu v rámci jednotlivých prioritních os a oblastí podpory.

Hodnocení a výběr projektu

V termínech vyhlášených výzev jsou na ŘO / ZS podávány žádosti o podporu, které musí být v souladu s cíli daného OP, z něhož chce žadatel prostředky čerpat. Podrobné podmínky finanční podpory jsou přesně nadefinovány ve vyhlášené výzvě. V rámci schvalovacího procesu ŘO / ZS hodnotí podané žádosti a na základě předem definovaných výběrových kritérií vybírá projekty, jimž bude dotace udělena. S žadateli, jejichž žádosti splní stanovená kritéria, je podepsán právní akt o poskytnutí dotace.

Realizace a proplácení

Platby příjemcům podpory probíhají na základě žádostí o platbu, které příjemce předkládá na ŘO / ZS. Platby příjemcům probíhají formou ex-post plateb (následné proplácení výdajů již vynaložených příjemcem) či formou ex-ante plateb (formou poskytnutí prostředků příjemci před realizací jeho výdajů na projekt). Rozhodnutí o formě plateb příjemci je plně v kompetenci ŘO po dohodě se správcem kapitoly státního rozpočtu.

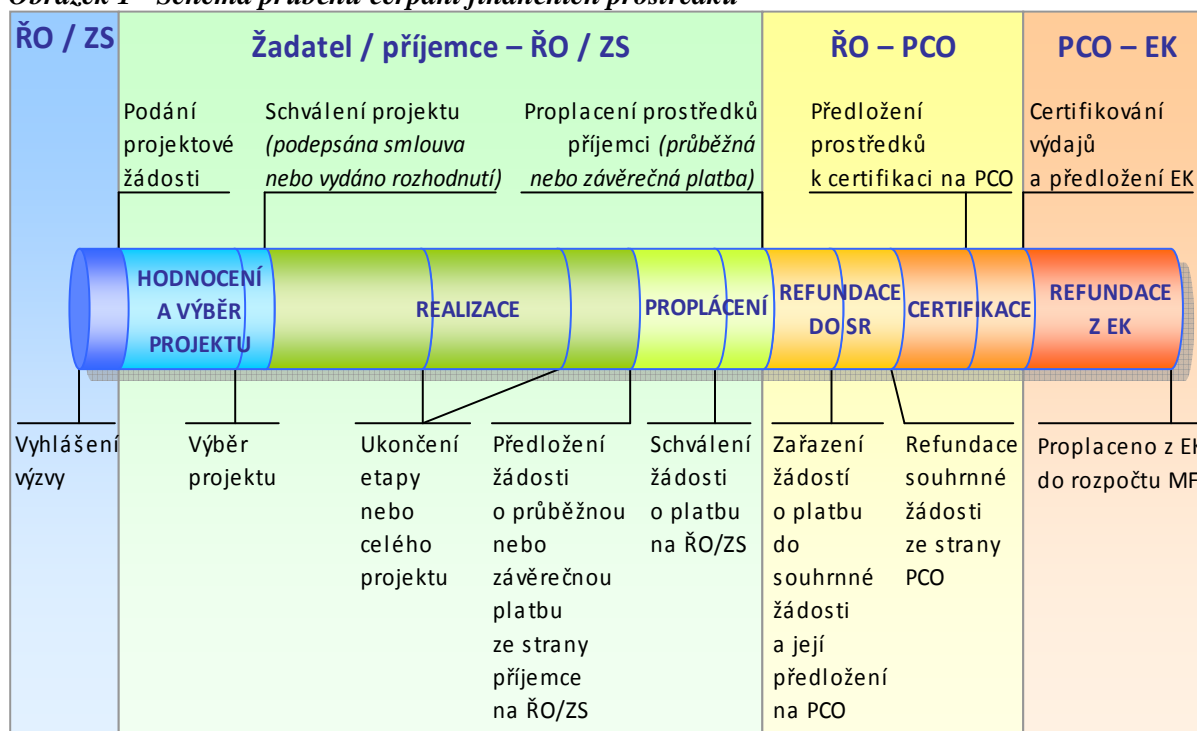
Při předkládání žádostí o platby příjemci odůvodní předkládané výdaje a prokáží, že odpovídají podmínkám realizace projektů obsažených v Rozhodnutí / Smlouvě o poskytnutí dotace. Veškeré platební nároky musí být podloženy doklady, které prokáží, že se jedná o prostředky vynaložené efektivně, hospodárně, účelně a transparentně. Doklady o projektech musí být kdykoliv k dispozici pro kontroly a auditní šetření.

Certifikace

Systém finančních toků (prostředků z rozpočtu EU) je založen na principu **předfinancování** ze státního rozpočtu (dále SR). To znamená, že podíl EU (až 85 %), který je určen na spolufinancování OP, je nejprve předfinancován z rozpočtu jednotlivých kapitol SR (ŘO) a až poté je podíl EU refundován zpět do dané kapitoly SR ze zdrojového účtu Platebního a certifikačního orgánu (dále PCO; odbor Národní fond MF). Aby bylo možné podíl EU předfinancovat ze SR, je nutné, aby jednotlivé kapitoly SR (ŘO) měly ve svém rozpočtu na daný rok dostatečné množství finančních prostředků.

Prostředky podílu národního financování ze zdrojů SR (15 %) jsou příjemcům uvolňovány stejným způsobem jako prostředky SR na předfinancování podílu EU (85 %).

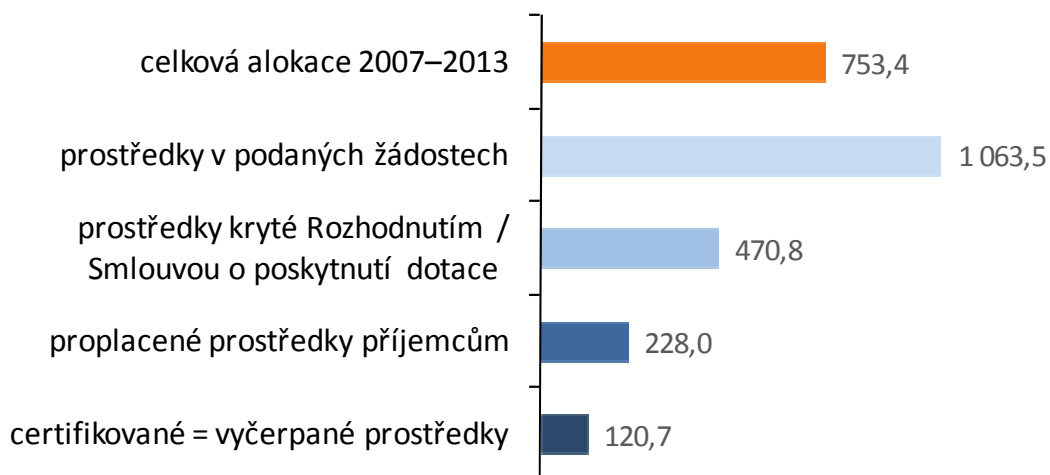
Obrázek 1 - Schéma průběhu čerpání finančních prostředků



Výběr ukazatelů sledovaných v MMZ je proto nastaven takovým způsobem, aby pokrýval **celý cyklus čerpání** (obr. 1), tj. podané žádosti o podporu, vyřazené projekty, projekty ve schvalovacím procesu či schválené projekty, prostředky proplacené příjemcům až po prostředky v souhrnných žádostech zaúčtovaných PCO a certifikaci uskutečněných výdajů.

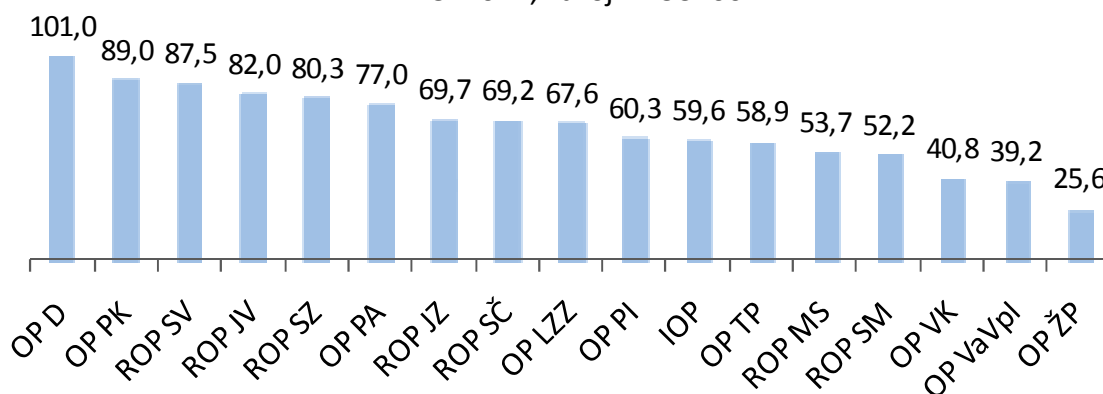
2. STRUČNÝ PŘEHLED ČERPÁNÍ

Souhrnný stav čerpání ze SF / FS a národních zdrojů v mld. Kč
k 4. 5. 2011, zdroj: MSC2007



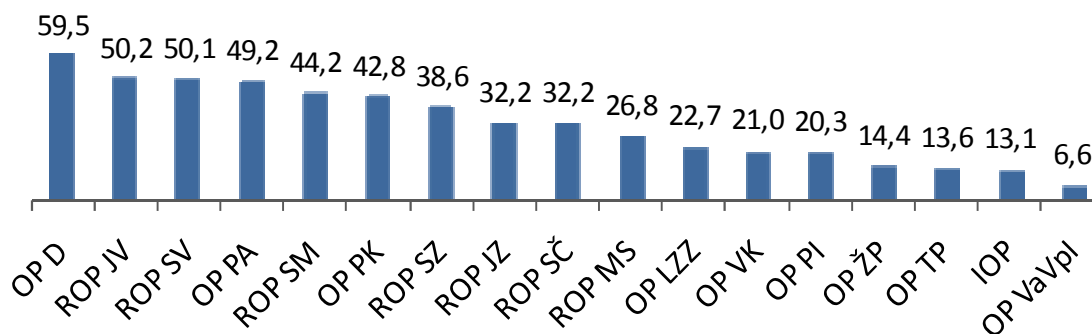
Stav prostředků krytých Rozhodnutím / Smlouvou o poskytnutí dotace* v %

vzhledem k celkové alokaci OP v programovém období 2007–2013
k 4. 5. 2011, zdroj: MSC2007



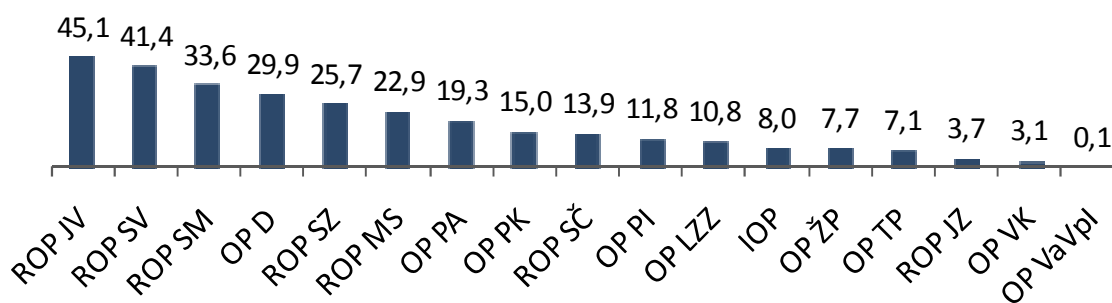
* Zahrnuty individuální projekty (IP), grantové projekty (GP) a EK neschválené velké projekty

Stav proplacených prostředků příjemcům * v %
vzhledem k celkové alokaci OP v programovém období 2007–2013
k 4. 5. 2011, zdroj: MSC2007



* Zahrnutý ex-ante, průběžné a ex-post platby

Stav certifikovaných finančních prostředků* v %
vzhledem k celkové alokaci OP v programovém období 2007–2013
k 4. 5. 2011, zdroj: MSC2007



* Finanční prostředky vyčerpané ze SF / FS a národních zdrojů

3. REALIZACE NSRR

Realizace NSRR²

Od počátku programového období ke 4. květnu 2011 bylo v rámci politiky hospodářské a sociální soudržnosti EU realizované na území České republiky podáno 63 321 žádostí o podporu v celkové hodnotě 1 063,5 mld. Kč. To představuje 141,2 % celkové alokace NSRR na programové období 2007–2013. Řídící orgány a zprostředkující subjekty OP doposud vydaly 27 747 Rozhodnutí / Smluv o poskytnutí dotace v celkové výši 470,8 mld. Kč, což činí 62,5 % celkové alokace. Proplacené prostředky na účty příjemců dosahují 228,0 mld. Kč, tedy 30,3 % celkové alokace NSRR. Certifikované výdaje předložené EK činí 120,7 mld. Kč, což je 16,0 % celkové alokace NSRR na programové období 2007–2013.

Podané žádosti

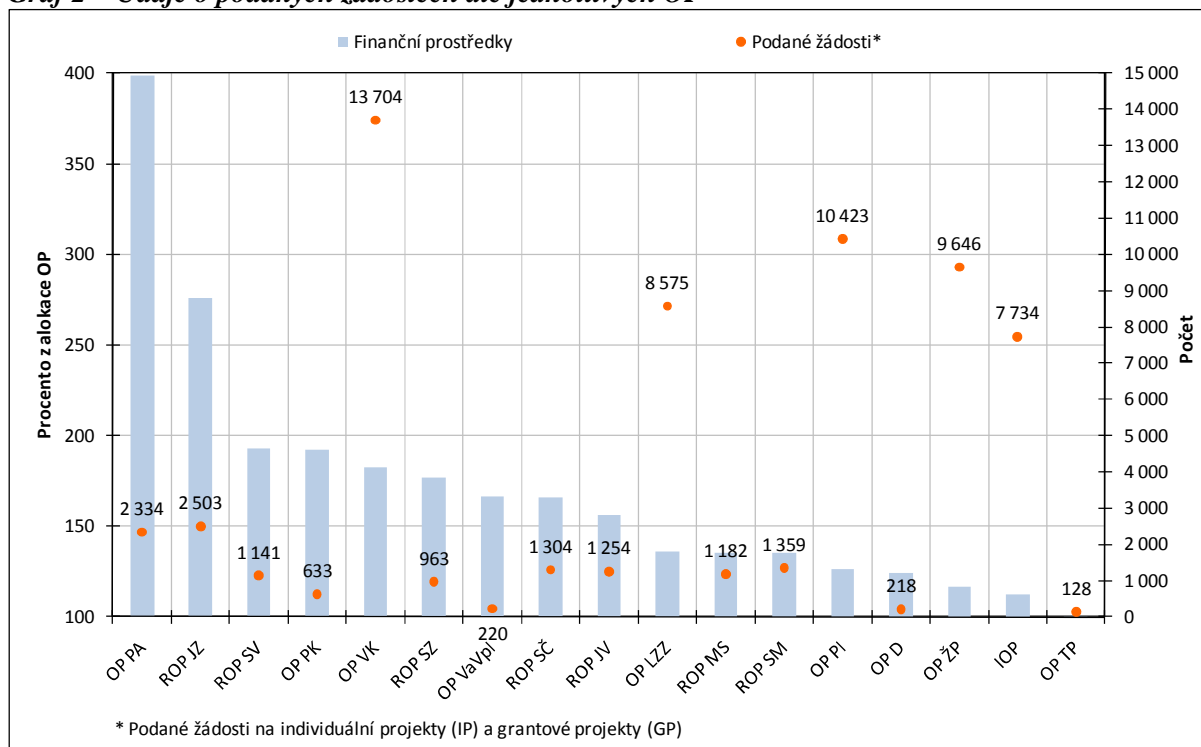
Ke 4. květnu 2011 předložili žadatelé o dotaci celkem 48 033 **žádostí na individuální projekty** v celkové hodnotě 990,4 mld. Kč. V OP Lidské zdroje a zaměstnanost a OP Vzdělávání pro konkurenceschopnost je dále předloženo 106 **žádostí na globální granty** v hodnotě 35,0 mld. Kč, v rámci těchto GG žadatelé podali 15 288 **žádostí na grantové projekty** v hodnotě 73,1 mld. Kč. V pátém roce ze sedmi let programového období objem finančních prostředků v podaných žádostech na **IP / GP převyšuje celkovou alokaci NSRR** (753,4 mld. Kč) **o 41,2 %**.

Graf 2 nabízí srovnání jednotlivých OP prostřednictvím počtu podaných žádostí a finančních prostředků v žádostech od počátku programového období vůči celkové alokaci OP. Stav, kdy finanční prostředky v podaných žádostech převyšují alokaci OP, svědčí o vysoké absorpční kapacitě českých operačních programů.

V **meziměsíčním srovnání** se celkový počet podaných žádostí navýšil o 1 087 žádostí na individuální projekty v hodnotě 18,5 mld. Kč a o 180 žádostí na grantové projekty v hodnotě 535,1 mil. Kč. Počet žádostí na globální granty se v průběhu dubna 2011 nezměnil.

V průběhu dubna 2011 **nejvíce žádostí na IP / GP podle finančního nároku** předložili žadatelé v OP Vzdělávání pro konkurenceschopnost (meziměsíční nárůst objemu finančních prostředků v podaných žádostech činí 14,7 %), ROP Severozápad (9,1 %) a ROP Jihovýchod (2,9 %).

² Údaje pouze za 17 operačních programů prvního a druhého cíle, tzn. bez operačních programů spadajících do třetího cíle politiky hospodářské a sociální soudržnosti EU realizované v České republice.

Graf 2 – Údaje o podaných žádostech dle jednotlivých OP


Zdroj: MSC2007– 4. 5. 2011

Projekty s vydaným Rozhodnutím / podepsanou Smlouvou

Ke 4. květnu 2011 řídicí orgány a zprostředkující subjekty OP schválily ke spolufinancování ze SF / FS a národních zdrojů 23 502 **individuálních projektů** v celkové hodnotě 452,4 mld. Kč a 105 **globálních grantů** v hodnotě 32,0 mld. Kč. V rámci GG bylo vydáno Rozhodnutí / podepsána Smlouva o poskytnutí dotace na 4 245 **grantových projektů** v hodnotě 18,5 mld. Kč. Objem finančních prostředků **IP / GP** s vydaným Rozhodnutím / podepsanou Smlouvou představuje **62,5 % celkové alokace NSRR**.

Graf 3 nabízí srovnání jednotlivých OP na základě počtu projektů a finančních prostředků s Rozhodnutím / Smlouvou o poskytnutí dotace od počátku programového období ve vztahu k celkové alokaci OP. Nejmenší část alokace mají v Rozhodnutích / Smlouvách vázány tři operační programy. To lze také vysvětlit specifickým charakterem jejich implementace:

- V případě OP Životní prostředí dochází ke kumulaci žádostí s tzv. registračním listem (žádosti schválené ke spolufinancování) ve stavu, který předchází vydání Rozhodnutí / podepsání Smlouvy, a to do doby objasnění finanční náročnosti projektu, tj. do ukončení výběrových řízení. Až následně je vydáno Rozhodnutí / podepsána Smlouva.
- OP Výzkum a vývoj pro inovace je realizován z velké části prostřednictvím tzv. velkých projektů³. Jedná se o finančně a administrativně náročné projekty, které nejdříve hodnotí řídicí

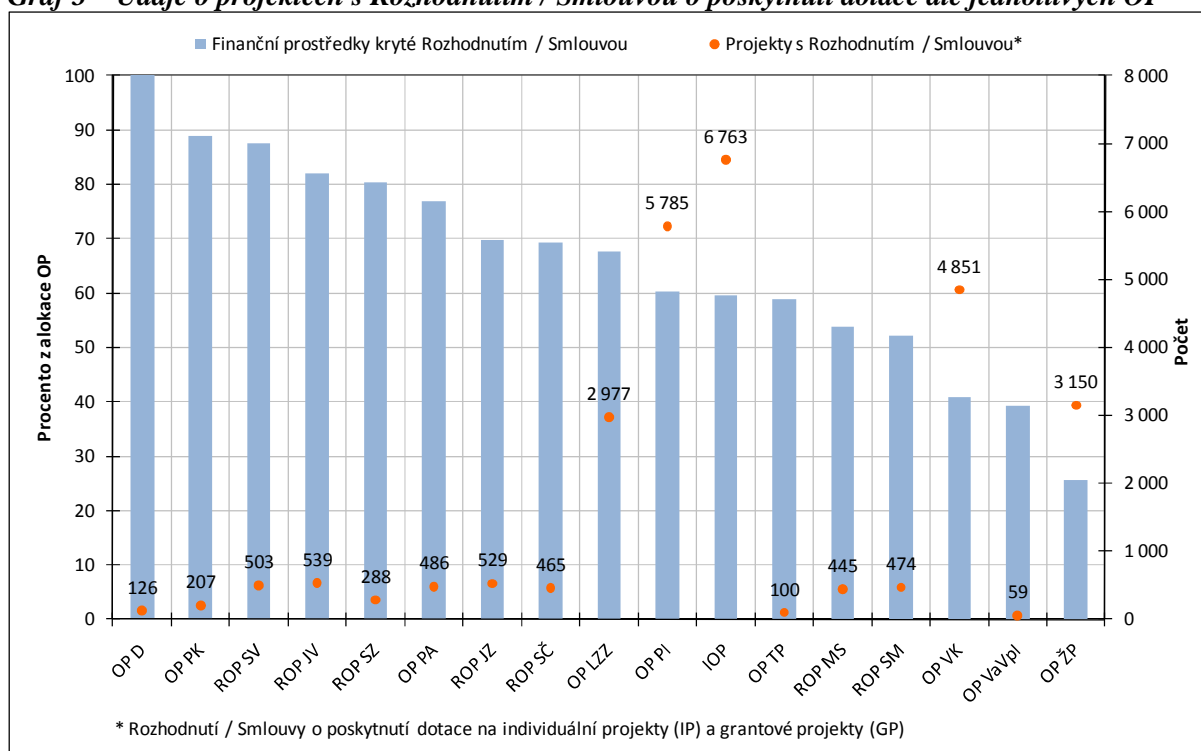
³ Dle čl. 39 Obecného nařízení je velký projekt operace financovaná z ERDF nebo FS složená z řady prací, činností nebo služeb, které jsou určeny k dosažení nedělitelného úkolu přesné hospodářské nebo technické povahy, s jasně určenými cíli, jejíž celkové náklady přesahují 50 mil. EUR.

orgán a následně posuzuje a schvaluje Evropská komise. V současné době je více než 1/3 celkové alokace OP vázána ve velkých projektech, které jsou nyní předloženy EK ke schválení (blíže kap. Stav schvalování velkých projektů). Dalším faktorem, který má vliv na nižší míru vázaných prostředků v Rozhodnutích / Smlouvách, je pozdější schválení OP.

- V rámci OP Vzdělávání pro konkurenceschopnost je dán tento stav především nedostatečnou absorpční kapacitou v prioritní ose 4 a limitovanou alokací na vyhlášené výzvy (zejména v rámci oblasti podpory 2.1 a 3.1).

Naplněnost stavu „Projekty s vydaným Rozhodnutím / podepsanou Smlouvou“ je základním předpokladem pro čerpání finančních prostředků ze SF / FS a národních zdrojů.

Graf 3 – Údaje o projektech s Rozhodnutím / Smlouvou o poskytnutí dotace dle jednotlivých OP



Zdroj: MSC2007 – 4. 5. 2011

V **meziměsíčním srovnání** se celkový počet individuálních projektů s Rozhodnutím / Smlouvou o poskytnutí dotace navýšil o 1 041 projektů v celkové hodnotě 12,4 mld. Kč. V průběhu dubna 2011 řídicí orgán OP Vzdělávání pro konkurenceschopnost schválil ke spolufinancování dalších 18 globálních grantů v celkové hodnotě 3,3 mld. Kč. Počet schválených grantových projektů v tomto OP vzrostl o 24 projektů v hodnotě 54,7 mil. Kč. V rámci OP Lidské zdroje a zaměstnanost se zvýšil počet schválených grantových projektů o 35 projektů v hodnotě 165,8 mil. Kč.

V průběhu dubna 2011 vydaly / podepsaly **nejvíce Rozhodnutí / Smluv** o poskytnutí dotace z finančního pohledu řídicí orgány OP Technická pomoc (meziměsíční navýšení objemu finančních prostředků krytých Rozhodnutím / Smlouvou o 9,3 %), OP Výzkum a vývoj pro inovace (9,0 %) a ROP Střední Čechy (9,0 %).

Ke 4. květnu 2011 bylo **vyřazeno z administrace** z důvodu nesplnění podmínek výzvy nebo stažení žádosti samotným žadatelem celkem 25 972 žádostí na IP / GP v celkové hodnotě 360,6 mld. Kč. Tato částka tvoří 41,0 % celkového počtu podaných žádostí na IP / GP a současně 34,0 % finančních prostředků ve všech podaných žádostech na IP / GP.

Proplacené prostředky příjemcům

Ke sledovanému datu byly na účty příjemců vyplaceny prostředky v celkové výši **228,0 mld. Kč**, tedy **30,3 % celkové alokace NSRR**. V meziměsíčním srovnání je evidován **nárůst** objemu vyplacených prostředků příjemcům o 6,9 mld. Kč, tj. o 3,1 % více oproti stavu v předchozím měsíci.

Největší objem vyplacených prostředků příjemcům vůči alokaci operačního programu vykazuje OP Doprava (59,5 %), ROP Jihovýchod (20,5 %) a ROP Severovýchod (50,1 %).

Naopak **nejnižší hodnoty** jsou evidovány u OP Výzkum a vývoj pro inovace (6,6 %), Integrovaného OP (13,1 %) a OP Technická pomoc (13,6 %).

V průběhu dubna 2011 došlo k **největšímu navýšení** vyplacených prostředků příjemcům v OP Výzkum a vývoj pro inovace (o 15,5 %), Integrovaný OP (11,2 %) a OP Lidské zdroje a zaměstnanost (9,6 %). Právě u OP Výzkum a vývoj pro inovace NOK-MMR eviduje v posledních měsících výrazné meziměsíční navyšování tohoto stavu.

Doposud bylo **finančně ukončeno 10 637 projektů v celkové hodnotě 96,1 mld. Kč** (z toho 10 614 individuálních projektů v hodnotě 96,0 mld. Kč a 23 grantových projektů v hodnotě 129,4 mil. Kč). Z celkového počtu projektů schválených ke spolufinancování ze SF / FS a národních zdrojů tak byly realizační a administrativní činnosti ukončeny u **38,3 % projektů**.

Certifikované výdaje předložené Evropské komisi

Certifikované výdaje předložené EK jsou považovány za prostředky vyčerpané z celkové alokace NSRR na programové období 2007–2013. Ke 4. květnu 2011 byly Platebním a certifikačním orgánem certifikovány výdaje v celkové hodnotě **120,7 mld. Kč**, což je **16,0 % celkové alokace NSRR**. Uvedený objem finančních prostředků zahrnuje výdaje na IP / GG jak z fondů EU (85 %), tak také z národních veřejných zdrojů (15 %).

V **meziměsíčním srovnání** se navýšil objem certifikovaných výdajů o 24,0 mld. Kč, tedy o 24,8 %. Na uvedené částce se podílí celkem 4 operační programy, z toho 88 % připadá na OP Doprava a po 4 % na ROP Moravskoslezsko, Integrovaný OP a OP Vzdělávání pro konkurenceschopnost. Všechny uvedené OP zaznamenávají významné navýšení tohoto stavu:

- OP Vzdělávání pro konkurenceschopnost o 89,7 % na stávajících 1,6 mld. Kč (3,1 % celkové alokace OP),
- OP Doprava o 73,8 % na 50,0 mld. Kč (29,9 % celkové alokace OP),
- Integrovaný OP o 37,7 % na 3,6 mld. Kč (8,0 % celkové alokace OP),
- ROP Moravskoslezsko o 27,4 % na 4,7 mld. Kč (22,9 % celkové alokace OP).

Stav certifikovaných výdajů a prostředků v souhrnných žádostech zaúčtovaných PCO na úrovni jednotlivých OP ve vztahu k pravidlu n+3 / n+2 je detailně popsán v následující kapitole.

Tab. 2 - Údaje o projektech podle jednotlivých OP a fondů EU (EU a národní zdroje)

Operační program / Fond	ŘO	Podané žádosti		Žádosti vyřazené z administrace		Žádosti ve schvalovacím procesu		Projekty s vydaným Rozhodnutím / podepsanou Smlouvou		Finančně ukončené projekty	
		počet	mil. Kč	počet	mil. Kč	počet	mil. Kč	počet	mil. Kč	počet	mil. Kč
-	-	a	b	c	d	e	f	g	h	i	j
-	-	od počátku období		od počátku období		aktuální stav		od počátku období		od počátku období	
OPD	MD	218	207 877,8	38	11 263,4	54	30 907,1	126	168 479,6	61	30 602,8
OP ŽP	MŽP	9 646	163 470,5	3 760	62 452,9	2 736	65 049,5	3 150	35 968,0	1 422	7 804,5
OP PI	MPO	10 423	109 951,1	2 228	27 077,9	2 410	30 515,4	5 785	52 357,8	1 900	8 795,9
OP LZZ	MPSV	8 575	70 995,3	4 977	31 454,5	621	5 417,6	2 977	35 368,4	6	88,1
OP VaVpl	MŠMT	220	97 877,2	108	43 197,4	53	31 641,2	59	23 038,7	0	0,0
IOP	MMR	7 734	50 855,0	598	14 855,5	373	8 593,4	6 763	26 881,7	5 224	4 924,6
OP VK	MŠMT	13 704	94 707,4	6 726	47 610,7	2 127	23 617,3	4 851	21 178,6	22	127,7
OP TP	MMR	128	7 041,6	23	2 024,3	5	114,1	100	4 158,6	36	737,0
ROP SZ	RR SZ	963	37 828,1	507	16 170,6	168	4 327,4	288	17 180,7	113	5 620,7
ROP MS	RR MS	1 182	27 855,1	480	9 098,1	257	7 603,0	445	11 048,4	230	3 950,8
ROP JV	RR JV	1 254	31 928,6	641	11 499,2	74	3 748,1	539	16 808,5	353	8 468,3
ROP SM	RR SM	1 359	25 798,1	662	10 326,3	223	5 164,2	474	9 952,8	401	7 348,8
ROP SV	RR SV	1 141	36 706,7	581	16 424,0	57	2 956,1	503	16 685,2	254	6 076,7
ROP JZ	RR JZ	2 503	48 691,2	1 769	30 450,1	205	5 602,9	529	12 290,1	276	5 385,9
ROP SČ	RR SČ	1 304	26 588,3	602	11 051,4	237	4 451,9	465	11 077,9	215	4 313,4
OP PK	HMP	633	12 918,5	424	6 131,3	2	77,5	207	5 982,6	85	1 772,0
OP PA	HMP	2 334	12 387,0	1 848	9 547	0	0,0	486	2 390,7	39	125,5
ESF	-	24 613	178 089,7	13 551	88 611,7	2 748	29 034,9	8 314	58 937,7	67	341,3
ERDF	-	32 270	584 617,6	9 987	218 489,2	4 874	111 719,4	17 409	251 070,0	9 763	71 766,0
FS	-	6 438	300 770,4	2 434	53 533,3	1 980	89 032,4	2 024	160 840,5	807	24 035,5
NSRR	-	63 321	1 063 477,7	25 972	360 634,2	9 602	229 786,8	27 747	470 848,3	10 637	96 142,8

Poznámka:

- Tabulka zahrnuje údaje za individuální projekty (IP) a grantové projekty (GP).
- Projekty vybrané k realizaci Řídicím výborem OP ŽP, tj. projekty s dosud nepodepsanou Smlouvou / vydaným Rozhodnutím o poskytnutí dotace, jsou zahrnuty ve sloupci "Žádosti ve schvalovacím procesu".
- K datu generování je na úrovni NSRR evidováno 641 nedokončených projektů v celkové hodnotě 5,0 mld. Kč.

Zdroj: MSC2007 – 4. 5. 2011

Tab. 3 - Údaje o stavu čerpání finančních prostředků podle jednotlivých OP a fondů EU (EU a národní zdroje)

Operační program / Fond	ŘO	Celková alokace podpory 2007–2013			Podané žádosti		Projekty s vydaným Rozhodnutím/ podepsanou Smlouvou		Proplacené prostředky příjemcům		Prostředky v souhrnných žádostech zaúčtovaných PCO		Certifikované výdaje předložené EK	
		mil. Kč	mil. Kč	%	mil. Kč	%	mil. Kč	%	mil. Kč	%	mil. Kč	%	mil. Kč	%
		a	b	b/a	c	c/a	d	d/a	e	e/a	f	f/a		
OPD	MD	166 845,4	207 877,8	124,6	168 479,6	101,0	99 303,5	59,5	50 090,3	30,0	49 952,2	29,9		
OP ŽP	MŽP	140 393,6	163 470,5	116,4	35 968,0	25,6	20 257,2	14,4	18 857,7	13,4	10 879,5	7,7		
OP PI	MPO	86 898,2	109 951,1	126,5	52 357,8	60,3	17 646,2	20,3	14 420,0	16,6	10 244,0	11,8		
OP LZZ	MPSV	52 324,9	70 995,3	135,7	35 368,4	67,6	11 864,2	22,7	7 963,2	15,2	5 669,0	10,8		
OP VaVpl IOP	MŠMT	58 769,6	97 877,2	166,5	23 038,7	39,2	3 856,7	6,6	207,3	0,4	39,1	0,1		
	MMR	45 100,7	50 855,0	112,8	26 881,7	59,6	5 916,7	13,1	4 930,2	10,9	3 607,7	8,0		
OP VK	MŠMT	51 951,9	94 707,4	182,3	21 178,6	40,8	10 893,6	21,0	2 363,4	4,5	1 607,2	3,1		
OP TP	MMR	7 064,0	7 041,6	99,7	4 158,6	58,9	963,0	13,6	940,4	13,3	502,2	7,1		
ROP SZ	RR SZ	21 383,0	37 828,1	176,9	17 180,7	80,3	8 263,9	38,6	7 549,0	35,3	5 497,3	25,7		
ROP MS	RR MS	20 561,6	27 855,1	135,5	11 048,4	53,7	5 500,4	26,8	5 231,6	25,4	4 702,4	22,9		
ROP JV	RR JV	20 488,3	31 928,6	155,8	16 808,5	82,0	10 287,8	50,2	9 580,8	46,8	9 240,9	45,1		
ROP SM	RR SM	19 068,8	25 798,1	135,3	9 952,8	52,2	8 424,1	44,2	8 244,4	43,2	6 404,9	33,6		
ROP SV	RR SV	19 063,3	36 706,7	192,6	16 685,2	87,5	9 542,7	50,1	8 476,3	44,5	7 895,5	41,4		
ROP JZ	RR JZ	17 641,1	48 691,2	276,0	12 290,1	69,7	5 679,7	32,2	5 452,0	30,9	660,6	3,7		
ROP SČ	RR SČ	16 014,2	26 588,3	166,0	11 077,9	69,2	5 155,5	32,2	4 495,2	28,1	2 219,3	13,9		
OP PK	HMP	6 721,8	12 918,5	192,2	5 982,6	89,0	2 876,1	42,8	1 338,2	19,9	1 005,1	15,0		
OP PA	HMP	3 105,6	12 387,0	398,9	2 390,7	77,0	1 528,7	49,2	720,1	23,2	598,7	19,3		
ESF	-	107 382,5	178 089,7	165,8	58 937,7	54,9	24 286,4	22,6	11 046,7	10,3	7 875,0	7,3		
ERDF	-	394 146,3	584 617,6	148,3	251 070,0	63,7	112 111,4	28,4	91 513,0	23,2	71 465,0	18,1		
FS	-	251 867,4	300 770,4	119,4	160 840,5	63,9	91 562,1	36,4	48 300,4	19,2	41 385,8	16,4		
NSRR	-	753 396,1	1 063 477,7	141,2	470 848,3	62,5	227 959,9	30,3	150 860,0	20,0	120 725,8	16,0		

Poznámka:

- Do NSRR patří ještě OP Přeshraniční spolupráce ČR–Polsko, na který je alokováno 258 mil. EUR.
- Ve sloupci „Proplacené prostředky příjemcům“, „Prostředky v souhrnných žádostech zaúčtovaných PCO“ a „Certifikované výdaje předložené EK“ jsou zahrnuty údaje za IP a GG, nikoliv GP, a to z důvodu, že certifikace probíhá pouze na úrovni IP a GG.
- Projekty vybrané k realizaci Řídicím výborem OP ŽP, tj. projekty s dosud nepodepsanou Smlouvou / vydaným Rozhodnutím o poskytnutí dotace, jsou zahrnuty ve sloupci "Žádosti ve schvalovacím procesu"
- Měnový kurz: 1 EUR = 24,12 CZK - měsíční kurz převzatý z MSC2007, „Prostředky v souhrnných žádostech zaúčtovaných PCO“ a „Certifikované výdaje předložené EK“ jsou přepočteny kurzem v době zaúčtování v IS Viola, tj. kurz není shodný s aktuálním měsíčním kurzem.

Zdroj: MSC2007 – 4. 5. 2011

VYSVĚTLENÍ SPECIFICKÝCH ZMĚN ÚDAJŮ V TABULKÁCH

Následující komentáře vysvětlují nesoulady v datech evidované na úrovni jednotlivých OP a NSRR v meziměsíčním srovnání:

- V datech OP Výzkum a vývoj pro inovace je v oblasti podpory 2.1 ve stavu „Žádosti vyřazené z administrace“ evidován úbytek počtu projektů a objemu finančních prostředků. Jeden náhradní projekt v hodnotě 849 mil. Kč byl zařazen do schvalovacího procesu. Zároveň je v oblasti podpory 4.1 ve stavu „Podané žádosti“ registrován pokles objemu finančních prostředků (o 0,6 mil. Kč), a to z důvodu optimalizace výdajů u žádosti o podporu v průběhu schvalovacího procesu.
- V rámci OP Praha–Adaptabilita je v oblasti podpory 1.1 a 2.1 ve stavu „Projekty s vydaným Rozhodnutím / podepsanou Smlouvou“ evidován úbytek objemu finančních prostředků (o 2 mil. Kč, 87,8 mil. Kč), což je dáno snížením celkových způsobilých výdajů formou dodatku.

4. STAV PRAVIDLA N+3 / N+2

Pravidlo n+3 / n+2 může být považováno za **administrativní nástroj k zajištění plynulosti čerpání finančních prostředků** ze SF / FS. Podle tohoto pravidla musí být alokace podpory pro n-tý rok vyčerpána v následujících třech / dvou kalendářních letech. Pro alokace roku 2008, 2009 a 2010 platí pravidlo n+3. Na alokace roku 2011 a 2012 se vztahuje pravidlo n+2. Část rozpočtových závazků dosud otevřená k 31. prosinci 2015, tj. alokace roku 2013, se automaticky zruší, pokud k ní Evropská komise neobdrží přijatelnou žádost o platbu do 31. března 2017 (odst. 3 čl. 93 Obecného nařízení). Prostředky, které nejsou z příslušné alokace vyčerpány do daného roku, podléhají tzv. **automatickému zrušení závazku**. Znamená to, že alokace podpory na daný rok je snížena o nevyčerpané finanční prostředky a tyto jsou navráceny zpět do rozpočtu EU.

Na konci roku 2011 budou řídicí orgány OP prvně konfrontovány s plněním pravidla n+3, a to pro alokaci roku 2008. Dle tohoto pravidla musí být na **konci roku 2011 certifikovány výdaje ve výši přibližně 15 %⁴ celkové alokace OP** na celé programové období 2007–2013.

V případě hrozby nenaplnění pravidla n+3 / n+2 mohou být za účelem snížení rizika automatického zrušení závazku využity tzv. **předběžné platby** (zálohy). Jedná se o finanční prostředky, které poskytla Evropská komise České republice pro každý OP⁵ na počátku programového období. S ohledem na nastavení programového období NOK-MMR doporučuje ponechat možnost jejich případného využití na rok 2013, tj. rok, kdy dojde k souběhu pravidla n+3 pro alokaci 2010 a pravidla n+2 pro alokaci 2011, tedy kdy jednotlivé OP musí mít certifikovány výdaje ve výši přibližně 64 % celkové alokace OP. Nicméně způsob implementace každého OP, resp. využití předběžných plateb je plně v gesci a odpovědnosti řídicího orgánu OP.

Ve snaze předejít automatickému zrušení závazku nejen v roce 2011, ale zejména v příštích letech implementace (zvláště v roce 2013 z výše uvedených důvodů), je nezbytné zaměřit se na hodnocení stavu čerpání jednotlivých OP v delším časovém horizontu. Důležité jsou zejména informace o predikcích stavu čerpání OP v nejbližších letech a zvláště také vyhodnocení plnění stanovených predikcí.

Parametry sledování

Plnění pravidla n+3 / n+2 je sledováno dle následujících kritérií:

- **v EUR** (rozpočtové závazky jsou přijímány v EUR, ve stejné měně také probíhají certifikace výdajů)
- **za zdroje EU** (tj. **ESF, ERDF a FS**; na národní zdroje se automatické zrušení závazku nevztahuje)

⁴ Hranice se dle OP mírně odlišují, u některých OP činí 15,0 %, u jiných 15,1 % a u pražských operačních programů 16,0 %.

⁵ Výše předběžných plateb se liší podle typu fondu EU, ze kterého je realizace daného OP spolufinancována: pro SF (tj. ERDF ESF) činí výše předběžné platby 9 % celkové alokace 2007–2013 a pro FS 10,5 % celkové alokace 2007–2013.

- **na úrovni OP** (rozpočtové závazky ze zdrojů EU se přijímají na OP, pravidlo n+3 / n+2 se tedy vztahuje na alokace jednotlivých OP na daný rok)
- **na úrovni fondů** (u vícefondových OP, tj. OP Doprava a OP Životní prostředí)
- **na úrovni cílů** (u více cílových OP, tj. OP Vzdělávání pro konkurenceschopnost, OP Lidské zdroje a zaměstnanost, Integrovaný OP a OP Technická pomoc).

Změna nařízení Rady ES č. 1083/2006

Nařízením Evropského parlamentu a Rady (EU) č. 539/2010 z 16. června 2010 byla schválena změna Obecného Nařízení Rady (ES) č. 1083/2006 spočívající ve **zrušení pravidla n+3 pro alokaci roku 2007** (novela čl. 93 Obecného nařízení). Rozpočtový závazek na rok 2007 byl rovnoměrně rozdělen do šesti následujících let programového období.

Pro ČR je zásadní skutečnost, že dle stanoviska DG Regio⁶ se nově platné podmínky vztahují také na OP Výzkum a vývoj pro inovace.

Aktuální stav plnění pravidla n+3 / n+2

Stav implementace jednotlivých OP se ve vztahu k plnění pravidla n+3 / n+2 velmi liší. Ke 4. květnu 2011 **pravidlo n+3 pro alokaci 2008 již nyní bez započítání předběžné platby splňuje celkem 8 operačních programů** (graf 2), konkrétně:

- ROP Jihovýchod,
- ROP Severovýchod,
- ROP Střední Morava,
- OP Přeshraniční spolupráce Česká republika–Polsko,
- OP Doprava,
- ROP Severozápad,
- ROP Moravskoslezsko,
- OP Praha–Adaptabilita.

Všechny tyto operační programy mají vyčerpano, resp. certifikováno více než 15 % vlastní alokace na celé programové období a v současné době čerpají finanční prostředky z alokací na další roky programového období, tj. 2009 a 2010.

Při monitoringu naplňování pravidla n+3 / n+2 jsou sledovány také další ukazatele, které předchází samotné certifikaci a vypovídají o průběhu realizace OP. Za tímto účelem jsou sledovány **prostředky v souhrnných žádostech zaúčtovaných PCO**. Na základě tohoto stavu lze odhadnout vývoj čerpání finančních prostředků OP v časovém horizontu čtvrt až půlroku, lze tedy posoudit, kdy se OP přiblíží požadované hranici pro naplnění pravidla n+3 / n+2.

⁶ Generální ředitelství Evropské komise pro regionální politiku, které je správcem Kohezní politiky EU.

Ke 4. květnu 2011 lze předpokládat naplnění pravidla n+3 pro alokaci 2008 bez započítání předběžné platby u dalších 3 operačních programů, a to:

- ROP Střední Čechy,
- OP Praha–Konkurenceschopnost,
- OP Podnikání a inovace.

Pokud PCO certifikuje aktuálně předložené prostředky v souhrnných žádostech, navýší se o ně stav certifikovaných výdajů a tyto OP dosáhnou nebo překročí v nejbližším půl roku potřebnou hranici pro naplnění pravidla n+3 pro alokaci 2008.

Ke 4. květnu 2011 by pravidlo n+3 pro alokaci 2008 s využitím plné výše nebo části předběžné platby splnily 4 operační programy, konkrétně:

- OP Životní prostředí,
- OP Technická pomoc,
- OP Lidské zdroje a zaměstnanost,
- Integrovaný OP.

Ke konci dubna 2011 by i při započtení plné výše předběžných plateb toto pravidlo nesplnily 2 operační programy, a to:

- OP Vzdělávání pro konkurenceschopnost (v rámci cíle 1),
- OP Výzkum a vývoj pro inovace.

Dalším OP, který vykazuje nízký stav vyčerpaných finančních prostředků, je **ROP Jihozápad** (3,4 %). Tento stav souvisí s rozhodnutím o pozastavení procesu certifikace ze strany Platebního a certifikačního orgánu v souvislosti s probíhajícím šetřením na nahlášené podezření na nesrovnalosti v procesu hodnocení projektů v rámci vybraných výzev (blíže o pozastavení certifikace v závěru této kapitoly).

S ohledem na dosavadní stav čerpání vůči pravidlu n+3 pro alokaci 2008 vede NOK-MMR s některými operačními programy tzv. **zesílené řízení rizik**. Jedná se o pravidelné schůzky s představiteli řídicích orgánů OP za účelem identifikace rizik implementace OP a nastavení opatření vedoucích k jejich eliminaci.

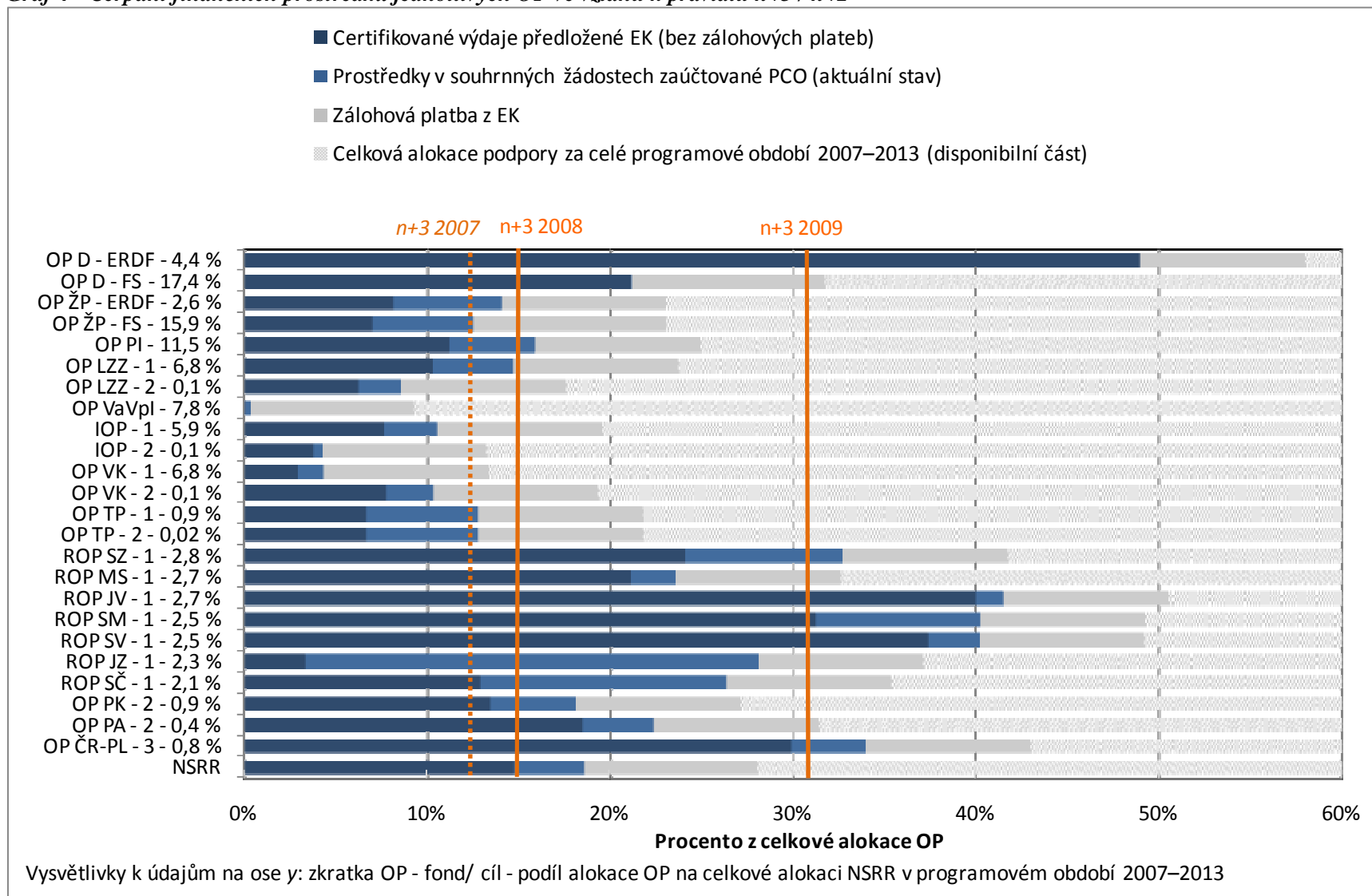
Podrobnější informace o stavu čerpání všech výše hodnocených operačních programů dle fondů a cílů nabízí tabulka č. 4 a graf č. 4.

Tab. 4 – Stav čerpání finančních prostředků jednotlivých OP (příspěvek Společenství, EUR)

OP	Fond	Cíl	Alokace podpory z fondů EU 2007–2013	Prostředky v souhrnných žádostech zaúčtovaných PCO		Certifikované výdaje předložené EK (bez předběžných plateb)		Předběžné platby z EK	
				od počátku období		od počátku období			
			mil. EUR	mil. EUR	%	mil. EUR	%	mil. EUR	%
a	b	b/a	c	c/a	d	d/a			
OP D	ERDF	1	1 170,4	596,6	49,0	596,6	49,0	105,3	9,0
	FS		4 603,6	977,1	21,2	972,4	21,1	483,4	10,5
OP ŽP	ERDF	1	702,5	98,7	14,1	57,2	8,1	63,2	9,0
	FS		4 215,4	529,5	12,6	296,4	7,0	442,6	10,5
OP PI	ERDF	1	3 041,3	483,5	15,9	340,4	11,2	273,7	9,0
OP LZZ	ESF	1	1 811,8	266,6	14,7	188,0	10,4	163,1	9,0
		2	25,6	2,2	8,6	1,6	6,2	2,3	9,0
OP VaVpl	ERDF	1	2 070,7	7,2	0,3	1,3	0,06	186,4	9,0
IOP	ERDF	1	1 553,0	164,5	10,6	119,0	7,7	139,8	9,0
		2	29,4	1,3	4,3	1,1	3,8	2,6	9,0
OP VK	ESF	1	1 811,8	79,4	4,4	53,5	3,0	163,1	9,0
		2	16,9	1,8	10,4	1,3	7,8	1,5	9,0
OP TP	ERDF	1	243,8	31,2	12,8	16,3	6,7	21,9	9,0
		2	3,9	0,5	12,8	0,3	6,7	0,4	9,0
ROP SZ	ERDF	1	745,9	243,9	32,7	179,8	24,1	67,1	9,0
ROP MS	ERDF	1	716,1	168,8	23,6	151,7	21,2	64,4	9,0
ROP JV	ERDF	1	704,4	292,2	41,5	281,7	40,0	63,4	9,0
ROP SM	ERDF	1	657,4	264,5	40,2	205,5	31,3	59,2	9,0
ROP SV	ERDF	1	656,5	263,9	40,2	245,5	37,4	59,1	9,0
ROP JZ	ERDF	1	619,7	174,4	28,1	21,1	3,4	55,8	9,0
ROP SČ	ERDF	1	559,1	147,6	26,4	72,1	12,9	50,3	9,0
OP PK	ERDF	2	234,9	42,7	18,2	31,7	13,5	21,1	9,0
OP PA	ESF	2	108,4	24,3	22,4	20,1	18,5	9,8	9,0
OP PS ČR-PL	ERDF	3	219,5	74,6	34,0	65,6	29,9	19,8	9,0

Zdroj: MSC2007 – 4. 5. 2011

Graf 4 - Čerpání finančních prostředků jednotlivých OP ve vztahu k pravidlu $n+3 / n+2$



Pozastavení certifikace

Pozastavení procesu certifikace je jedním z faktorů, který může ovlivnit plnění pravidla $n+3 / n+2$. O pozastavení procesu certifikace rozhoduje Platební a certifikační orgán na základě podezření na nesrovnalost v procesu administrace projektů a implementace OP.

Jedná se o administrativní proces, který je součástí kontrolního mechanismu, zajišťující transparentní čerpání ze SF / FS. Certifikace je pozastavena do doby přešetření podezření na nesrovnalost a sjednání nápravy.

Tato situace například vysvětluje dlouhodobě nízký stav certifikovaných výdajů u ROP Jihozápad (3,4 % vlastní alokace na programové období 2007–2013). Souhrnný přehled aktuálně pozastavených certifikací dle jednotlivých OP nabízí tabulka č. 5.

Tab. 5 – Přehled aktuálně pozastaveného procesu certifikace dle jednotlivých OP ze strany PCO

OP	Řídicí orgán OP	Datum pozastavení certifikace	Datum obnovení certifikace
ROP Jihozápad	RR Jihozápad	12. 1. 2010	
OP Životní prostředí	Ministerstvo životního prostředí	22. 12. 2010	
OP Výzkum a vývoj pro inovace	Ministerstvo školství mládeže a tělovýchovy	22. 12. 2010	15. 4. 2011
OP Podnikání a inovace	Ministerstvo průmyslu a obchodu	21. 3. 2011	
ROP Severozápad	RR Severozápad	25. 3. 2011	

Zdroj: PCO – 4. 5. 2011

5. STAV SCHVALOVÁNÍ VELKÝCH PROJEKTŮ

Dle ustanovení Nařízení Rady (ES) č. 1083/2006 je za velký projekt považován takový projekt, jehož celkové náklady přesahují 50 mil. EUR. Žádosti na velký projekt schvaluje nejdříve řídicí orgán příslušného OP, poté jsou žádosti předkládány ke schválení EK, která do tří měsíců od zaslání žádosti o velký projekt vydá své rozhodnutí. V případě, že si EK vyžádá doplnění údajů v žádosti, tato lhůta se pozastavuje a dochází k prodloužení schvalovacího procesu. V České republice se realizace velkých projektů týká OP Doprava, OP Životní prostředí a OP Výzkum a vývoj pro inovace.

Stav schvalování velkých projektů

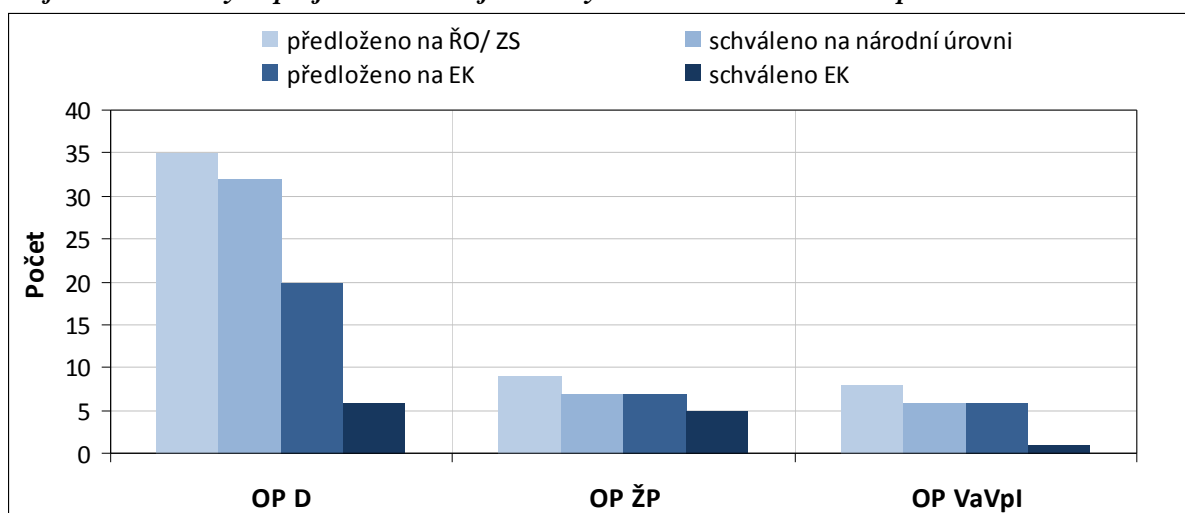
Ve všech relevantních OP bylo na řídicí orgány / zprostředkující subjekty podáno 52 žádostí na velký projekt ve výši 208,9 mld. Kč. Na národní úrovni bylo schváleno ke spolufinancování 45 velkých projektů v hodnotě 163,5 mld. Kč. Ze všech velkých projektů schválených na národní úrovni bylo 33 projektů ve výši 116,7 mld. Kč předloženo ke schválení Evropské komisi. EK dosud schválila 12 projektů v hodnotě 27,8 mld. Kč.

Z hlediska počtu bylo nejvíce žádostí na velký projekt (35) podáno v rámci **OP Doprava**, z toho jich ŘO schválil na národní úrovni 91,4 %, tj. 32 velkých projektů a Evropské komisi předložil ke schválení 20 velkých projektů. EK schválila 6 velkých projektů v OP Doprava.

V **OP Životní prostředí** žadatelé podali 9 žádostí na velký projekt, ŘO na národní úrovni schválil a předložil na EK 7 žádostí. EK schválila 5 žádostí o realizaci VP v OP Životní prostředí.

V **OP Výzkum a vývoj pro inovace** bylo podáno 8 žádostí na velký projekt. Z toho bylo 6 žádostí schváleno na národní úrovni a předloženo Evropské komisi. Evropská komise schválila 1 velký projekt v OP Výzkum a vývoj pro inovace.

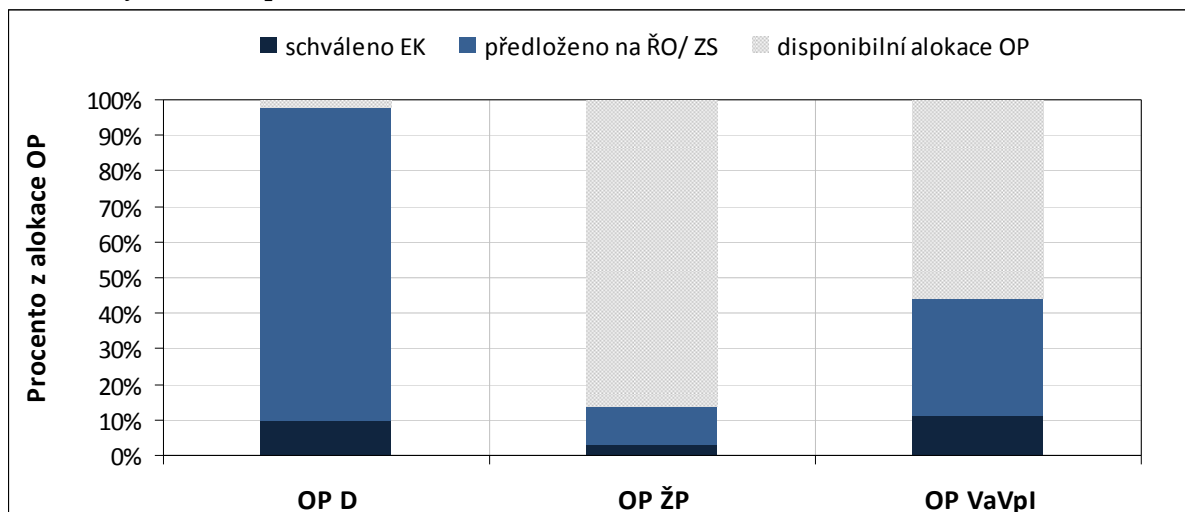
Graf 5 - Počet velkých projektů v rámci jednotlivých OP na národní a evropské úrovni



Zdroj: MSC2007 – 11. 4. 2011, řídicí orgány

Největší **podíl finančních prostředků** v předložených VP na celkové alokaci jednotlivých OP je evidován v OP Doprava (98,1 %) a v OP Výzkum a vývoj pro inovace (44,3 %), tzn. že v těchto operačních programech bude mít úspěšná realizace VP významný vliv na vyčerpání alokace. V OP Životní prostředí dosahuje podíl finančních prostředků v předložených žádostech velkých projektů 13,7 % z celkové alokace na program.

Graf 6 - Podíl finančních prostředků předložených velkých projektů na národní úrovni a schválených na evropské úrovni vzhledem k alokaci OP



Zdroj: MSC2007 – 11. 4. 2011, řídicí orgány

Stav schvalování velkých projektů OP Doprava

V OP Doprava bylo podáno 35 žádostí na velký projekt. Prozatím posledním a zároveň šestým velkým projektem schváleným Evropskou komisí dne 14. ledna 2011 je železniční projekt „Elektrizace traťového úseku vč. PEÚ Šatov–Znojmo“ o finančním objemu 1,1 mld. Kč.

Již dříve byly ze strany EK schváleny následující velké železniční projekty: „Optimalizace trati Stříbro – Planá u Mariánských Lázní“ o finančním objemu 3,9 mld. Kč, projekt „Optimalizace trati Planá u M.L. (mimo)–Cheb (mimo)“ o finančním objemu 3,5 mld. Kč, projekt „Modernizace trati Veselí nad Lužnicí–Tábor, 1. část, úsek Doubí u Tábora–Tábor“ (3,9 mld. Kč), projekt „Optimalizace trati Benešov u Prahy–Strančice“ (podpora z Fondu soudržnosti ve výši 3,0 mld. Kč) a projekt „Elektrizace trati včetně PEÚ Letohrad–Lichkov st. hr., 1.stavba Letohrad (mimo)–Lichkov st. hr.“ (podpora z Fondu soudržnosti ve výši 1,3 mld. Kč).

Tab. 6 - Přehled velkých projektů OP Doprava (EU a národní zdroje)

Oblast pod.	Celková alokace podpory 2007–2013	Předloženo na ŘO/ ZS			Schváleno na národní úrovni (ŘO)			Předloženo EK			Schváleno EK		
		mil. Kč	počet	mil. Kč	%	počet	mil. Kč	%	počet	mil. Kč	%	počet	mil. Kč
-	a	b	c	c/a	d	e	e/a	f	g	g/a	h	i	l/a
1.1	59 835,8	16	56 929,9	95,1	14	46 245,5	77,3	10	30 109,8	50,3	5	15 684,9	26,2
2.1	48 876,3	9	69 018,1	141,2	9	69 018,1	141,2	7	53 585,4	109,6	0	0,0	0,0
3.1	5 715,5	2	2 536,9	44,4	2	2 536,9	44,4	2	2 536,9	44,4	1	1 115,1	19,5
4.1	31 805,3	7	15 382,5	48,4	7	15 382,5	48,4	1	1 206,9	3,8	0	0,0	0,0
5.1	8 431,2	1	18 717,0	222,0	0	0,0	0,0	0	0,0	0,0	0	0,0	0,0
OP D	166 845,4	35	163 646,1	98,1	32	134 244,8	80,5	20	87 438,9	52,4	6	16 800,0	10,1

Zdroj: MSC2007 – 6. 5. 2011, webové stránky OP D, podklady ŘO

Stav schvalování velkých projektů OP Životní prostředí

V OP Životní prostředí bylo podáno 9 žádostí na velké projekty. Celkem 5 projektů bylo schváleno Evropskou komisí. Posledním velkým projektem schváleným ze strany EK na konci března 2011 je projekt „Čistá řeka Bečva“ o finančním objemu 1,3 mld. Kč.

Dále Evropská komise schválila tyto velké projekty: „Ochrana vod povodí řeky Dyje - II. etapa“ o finančním objemu 1,2 mld. Kč, „Zlepšení kvality vod v řekách Jihlava a Svratka nad nádrží Nové Mlýny“ (podpora z Fondu soudržnosti ve výši 444,0 mil. Kč), „Chebsko – environmentální opatření“ (542,0 mil. Kč), „Sanace a rekultivace staré ekologické zátěže státního podniku Diamo na lokalitě Mydlovary - chemická úpravna a odkladiště“ (591,0 mil. Kč).

Tab. 7 - Přehled velkých projektů OP Životní prostředí (EU a národní zdroje)

Oblast pod.	Celková alokace podpory 2007–2013	Předloženo na ŘO/ ZS			Schváleno na národní úrovni (ŘO)			Předloženo EK			Schváleno EK		
		mil. Kč	počet	mil. Kč	%	počet	mil. Kč	%	počet	mil. Kč	%	počet	mil. Kč
-	a	b	c	c/a	d	e	e/a	f	g	g/a	h	i	l/a
1.1	42 360,3	7	14 006,3	33,1	6	6 190,5	14,6	6	6 190,5	14,6	4	3 600,9	8,5
4.1	14 906,2	1	4 659,5	31,3	0	0,0	0,0	0	0,0	0,0	0	0,0	0,0
4.2	7 324,3	1	590,7	8,1	1	590,7	8,1	1	590,7	8,1	1	590,7	8,1
OP ŽP	140 393,6	9	19 256,6	13,7	7	6 781,2	4,8	7	6 781,2	4,8	5	4 191,6	3,0

Zdroj: MSC2007 – 11. 5. 2011, webové stránky OP ŽP, podklady ŘO

Stav schvalování velkých projektů OP Výzkum a vývoj pro inovace

V OP Výzkum a vývoj pro inovace bylo podáno 8 žádostí na velké projekty. Z tohoto počtu bylo hodnotící komisí na národní úrovni doporučeno 6 projektů k financování; 2 projekty byly z důvodu nízké kvality zamítnuty hodnotící komisí. Dne 20. dubna 2011 EK schválila první velký projekt v OP Výzkum a vývoj pro inovace, jedná se o superlaser „ELI (Extrémní Light Infrastructure)“ o finančním objemu 6,8 mld. Kč. Rozhodnutí k financování tohoto projektu nebylo ke dni 13. května 2011 mezi ŘO a žadatelem podepsáno. Důvodem je ujasňování tzv. technické přílohy, která byla začátkem května 2011 zaslána žadatelem na ŘO, a která je nutnou součástí Rozhodnutí k financování velkého projektu.

Do Evropské komise byly předloženy následující velké projekty: „CEITEC – středoevropský technologický institut“ o finančním objemu 5,2 mld. Kč, „ICRC – projekt Fakultní nemocnice u sv. Anny v Brně“ o finančním objemu 2,4 mld. Kč, „Centrum excelence IT4Innovations“ (2,3 mld. Kč), „BIOCEV – Biotechnologické biomedicínké centrum Akademie věd a Univerzity Karlovy“ (3,2 mld. Kč) a „SUSEN – Udržitelná energetika“ (2,5 mld. Kč).

Výčet velkých projektů je pravděpodobně konečný. Výzvy na velké projekty v OP Výzkum a vývoj pro inovace nejsou plánovány.

Tab. 8 - Přehled velkých projektů OP Výzkum a vývoj pro inovace (EU a národní zdroje)

Oblast pod.	Celková alokace podpory 2007–2013	Předloženo na ŘO/ ZS			Schváleno na národní úrovni (ŘO)			Předloženo EK			Schváleno EK		
		počet	mil. Kč	%	počet	mil. Kč	%	počet	mil. Kč	%	počet	mil. Kč	%
-	a	b	c	c/a	d	e	e/a	f	g	g/a	h	i	i/a
1.1	19 452,3	5	19 978,8	102,7	5	19 978,8	102,7	5	19 978,8	102,7	1	6 800,6	35,0
2.1	19 452,8	3	6 057,6	31,1	1	2 454,4	12,6	1	2 454,4	12,6	0	0	0
OP VaVpI	58 769,6	8	26 036,4	44,3	6	22 433,2	38,2	6	22 433,2	38,2	1	6 800,6	11,6

Zdroj: MSC2007 – 13. 5. 2011, webové stránky OP VaVpI, podklady ŘO

6. AKTIVITY V OBLASTI CESTOVNÍHO RUCHU A REKREACE SPOLUFINANCOVANÉ ZE SF A NÁRODNÍCH ZDROJŮ

Česko disponuje přírodními, kulturně-historickými a společenskými předpoklady pro rozvoj cestovního ruchu (dále CR) a rekreace jak v národním, tak mezinárodním měřítku. Naproti tomu realizační předpoklady, jako je nabídka a kvalita infrastruktury a služeb v oblasti CR a rekreace, management a marketing CR a kvalita lidských zdrojů, zaznamenávají určité nedostatky, resp. slabé stránky a příležitosti. Nemaleý vliv cestovního ruchu a rekreace na fyzické, environmentální a socioekonomické prostředí a v neposlední řadě také na fyzické a duševní zdraví a osobní rozvoj člověka proto vyžaduje efektivní řízení a účinné nástroje rozvoje CR a rekreace na všech úrovních.

Na národní úrovni vytyčuje hlavní směry rozvoje cestovního ruchu strategický dokument „Koncepce státní politiky cestovního ruchu v ČR na období 2007–2013“, zpracovaný Ministerstvem pro místní rozvoj ČR (dále MMR ČR) z pozice metodického a koordinačního orgánu pro všechny subjekty působící v oblasti cestovního ruchu. Tento dokument definuje priority rozvoje cestovního ruchu v Česku v období 2007–2013 (MMR ČR 2007a). Stal se tudíž jedním z výchozích podkladů při zpracovávání „Národního strategického referenčního rámce ČR 2007–2013“ (dále NSRR), který popisuje implementaci kohezní politiky EU v Česku v programovém období 2007–2013. Na NSRR je tedy možné nahlížet jako na jeden z nástrojů rozvoje cestovního ruchu a rekreace v Česku.

Ve stávajícím programovém období je na rozvoj CR a rekreace vymezeno více než 4 % celkové alokace NSRR. Implementace aktivit v diskutované oblasti je rozdělena mezi **Integrovaný operační program** (dále Integrovaný OP), všechny **regionální operační programy** (dále regionální OP) a také **Operační program Praha–Konkurenceschopnost** (dále OP Praha–Konkurenceschopnost). Realizace aktivit podporovaných v rámci priority „Udržitelný rozvoj cestovního ruchu a využití potenciálu kulturního dědictví“ přispívá k naplnění strategického cíle NSRR „Konkurenceschopná česká ekonomika“ (MMR ČR 2007b).

Cílem překládané kapitoly je poskytnout přehled o aktivitách v oblasti cestovního ruchu a rekreace spolufinancovaných ze strukturálních fondů (dále SF) a národních zdrojů, a to z finančního, věcného a regionálního pohledu.

Dle NSRR jsou pod **spojením „aktivity v oblasti cestovního ruchu a rekreace“⁷** chápány činnosti v následujících oblastech:

- organizace a řízení CR, zajištění standardizace kvality služeb CR a zkvalitnění marketingové podpory v sektoru cestovního ruchu,

⁷ NSRR nepoužívá pojem „rekreace“, nicméně infrastrukturu a služby CR v daném regionu / lokalitě užívají nebo mohou využívat vedle zahraničních a domácích návštěvníků a turistů také rezidenti. V jejich případě se jedná o krátkodobé odpočinkové činnosti realizované v rámci jejich volného času za účelem regenerace životních sil v obvyklém prostředí, tj. v místě trvalého bydliště (Pásková, Zelenka 2002). Z tohoto důvodu NOK-MMR považuje za relevantní užívat tento termín v předkládaném textu ve spojitosti se sledovanými aktivitami spolufinancovanými ze SF a národních zdrojů.

- revitalizace kulturních památek, modernizace historicky cenných objektů a jejich vybavení pro uchování, ochrana a další využití národního kulturního dědictví a modernizace kulturních služeb,
- modernizace a budování základní a doplňkové infrastruktury CR a rekreace, rekonstrukce atraktivit CR a rekreace, zkvalitňování služeb CR a podpora destinačního managementu.

Tab. 9 – Přehled oblastí podpory OP zaměřených na aktivity v oblasti cestovního ruchu a rekreace

Úroveň / název OP	Prioritní osa	Oblast podpory	Název oblasti podpory
Národní úroveň			
Integrovaný OP	4	4.1a,b	Národní podpora cestovního ruchu
	5	5.1	Národní podpora využití potenciálu kulturního dědictví
Regionální úroveň			
ROP Severozápad	4	4.1	Budování a rozvoj atraktivit a infrastruktury v cestovním ruchu
		4.2	Zlepšování kvality a nabídky ubytovacích a stravovacích zařízení
		4.3	Podpora marketingu a tvorby rozvoje produktů cestovního ruchu
ROP Moravskoslezsko	2	2.2	Rozvoj cestovního ruchu
		2.4	Marketing regionu
ROP Jihovýchod	2	2.1	Rozvoj infrastruktury pro cestovní ruch
		2.2	Rozvoj služeb v cestovním ruchu
	1	1.4	Rozvoj infrastruktury pro nemotorovou dopravu
ROP Střední Morava	3	3.1	Integrovaný rozvoj cestovního ruchu
		3.2	Veřejná infrastruktura a služby
		3.3	Podnikatelská infrastruktura a služby
		3.4	Propagace a řízení
	1	1.3	Bezmotorová doprava
ROP Severovýchod	3	3.1	Rozvoj základní infrastruktury a doprovodných aktivit v oblasti cestovního ruchu
		3.2	Marketingové a koordinační aktivity v oblasti cestovního ruchu
ROP Jihozápad	3	3.1	Rozvoj infrastruktury cestovního ruchu
		3.2	Revitalizace památek a využití kulturního dědictví v rozvoji cestovního ruchu
		3.3	Rozvoj služeb cestovního ruchu, marketingu a produktů cestovního ruchu
ROP Střední Čechy	2	2.1	Podnikatelská infrastruktura a služby cestovního ruchu
		2.2	Veřejná infrastruktura a služby cestovního ruchu
		2.3	Propagace a řízení turistických destinací Středočeského kraje
OP Praha–Konkurenceschopnost	2	2.1	Revitalizace a ochrana území CZ.2.16/2.1.00/21119 Revitalizace Vršovické vodárny v Braníku CZ.2.16/2.1.00/22014 Revitalizace zahrady Kinských CZ.2.16/2.1.00/22211 Gočárovovy domy CZ.2.16/2.1.00/22218 Přemístění kapličky při ul. Karlovarská CZ.2.16/2.1.00/22221 Břevnovský klášter - rehabilitace a zpřístupnění klášterní zahrady
			1

Zdroj: programové dokumenty OP, MSC2007

Pro potřeby této analýzy byly vybrány dílčí oblasti podpory Integrovaného OP, regionálních OP a OP Praha–Konkurenceschopnost, které jsou zaměřeny na aktivity v oblasti CR a rekreace. Přehled vybraných oblastí podpory nabízí tabulka 9.⁸

Obecně lze shrnout, že **Integrovaný OP se zaměřuje na aktivity v cestovním ruchu**, které vyžadují řízení a koordinaci **z národní úrovně**, a dále na operace zaměřené na objekty národního a nadregionálního významu. V rámci **regionálních OP a pražského OP je realizována přímá podpora infrastruktury, služeb a managementu cestovního ruchu a rekreace na regionální a lokální úrovni**. Na tomto místě je důležité poznamenat, že intervence Integrovaného OP a regionálních OP jsou v řadě případů vzájemně navázané s cílem přispívat k vyváženému rozvoji území. Pro účely zajištění těchto vazeb byl zaveden pojem „**synergický projekt**“.

V rámci **finančního monitoringu** analýza pracuje se základními stavy čerpání finančních prostředků ze SF a národních zdrojů. Pro potřeby **věcného monitoringu** jsou použity vybrané relevantní indikátory, které vystihují hlavní aktivity v oblasti CR a rekreace agregované z úrovně projektů na úrovni OP a NUTSIII, tj. krajů ČR. **Zdrojová data** pokrývají období od počátku programového období do 4. května 2011 a byla získána z centrálního monitorovacího systému (MSC2007)⁹. Součástí analýzy jsou vedle tabulek a grafů také mapové výstupy, které zachycují prostorové rozmístění investic do oblasti CR a rekreace ze SF a národních zdrojů na území Česka.

PROSTOROVÉ ROZMÍSTĚNÍ INVESTIC

Prostorové rozmístění investic ze SF a národních zdrojů na aktivity v oblasti cestovního ruchu a rekreace na území Česka je zachyceno na obrázku 2. Schválené finanční prostředky jsou nerovnoměrně rozmístěny a současně koncentrovány do určitých regionů a lokalit.

Patrné je zejména soustředění **do oblastí s nejvyšším potenciálem rekreačních ploch**¹⁰, tedy do horských a podhorských oblastí s příznivými přírodními podmínkami pro CR a rekreaci, jako jsou Krkonoše, Krušné hory, Šumava, Moravskoslezské Beskydy a Jeseníky. Zde je vhodné upozornit, že investice jsou směřovány do environmentálně hodnotných oblastí, u kterých existuje riziko ohrožení intenzivním rozvojem CR a rekreace, zejména masovými formami CR. Výjimku představuje Český

⁸ U některých regionálních OP jsou aktivity zaměřené na výstavbu a rekonstrukci cyklostezek a cyklotras podporovány kromě oblastí podpory uvedených v tabulce také v rámci oblastí soustředěných primárně na aktivity nepřímo související s CR a rekreací (např. na oblast dopravy). Vzhledem k nepatrnému zastoupení popisovaných aktivit vůči ostatním podporovaným, nejsou údaje za tyto oblasti podpory zahrnuty do finančních výstupů. Délka cyklostezek a cyklotras, které nejsou zahrnuty ve finančním monitoringu, představuje 36,1 % celkového závazku počtu kilometrů. Další výjimka se týká OP Praha–Konkurenceschopnost, v jehož případě vstupují do analýzy namísto oblastí podpory pouze vybrané projekty s identifikovanými indikátory CR a rekreace.

⁹ Kvalita dat v předkládané analýze je závislá na správnosti a úplnosti dat poskytovaných žadateli / příjemci a řídicími orgány / zprostředkujícími subjekty.

¹⁰ Potenciál rekreační plochy je ukazatel vyjadřující podíl potenciálních rekreačních ploch v katastrálním území jednotlivých obcí ČR. Ukazatel tedy vyjadřuje procento plochy vhodné k rekreačnímu využití. Za rekreační plochy jsou považovány plochy lesní půdy, luk, pastvin, zahrad a sadů, a dále vodní toky a plochy (Vystoupil a kol. 2006).

les, který i přes velké přírodní předpoklady pro rozvoj CR a rekreace, zůstává stranou rozvoje těchto aktivit.

Investice do CR a rekreace lze sledovat také **ve venkovských oblastech** se zemědělsky využívanou krajinou, např. Polabí, Českomoravská vrchovina, jižní Morava. Pro tyto oblasti představuje rozvoj zejména měkkých forem cestovního ruchu a rekreace další potenciální zdroj příjmů. Stranou aktivit příjemců v oblasti CR a rekreace nezůstávají ani **oblasti v blízkosti vodních toků a ploch** (Lipensko, Třeboňsko), které také disponují rekreačním potenciálem pro rozvoj CR a rekreace.

Zajímavé je z hlediska prostorového rozmístění finančních prostředků ze SF a národních zdrojů jejich relativně plošné rozložení na území Královéhradeckého a Libereckého kraje na rozdíl od ostatních krajů. To je dáno realizací finančně malých projektů s velkým množstvím míst realizace. Nejvíce jsou zastoupeny projekty zaměřené na propagaci a marketing turistického regionu (např. Tanvaldsko, Český ráj, Máchův kraj, Českolipsko, Novobydžovsko a Chlumecko, Kladské pomezí, Podkrkonoší, Broumovsko, Orlicko a Podorlicko, Novopacko, Podzvičínsko, Hradecko aj.) a turistické destinace (např. Špindlerův Mlýn, Dvůr Králové n. Labem, Královská věnná města aj.) a na další aktivity destinačního managementu, dále na rekonstrukce stávající materiálně-technické základny a atraktivit CR lokálního významu či vybudování doplňkové infrastruktury CR a rekreace malého rozsahu atd. Uvedené aktivity obecně podtrhují význam cestovního ruchu a rekreace ve východních Čechách.

Dále lze vysledovat **silnou koncentraci investic** jak do významných destinací CR s cennými kulturně-historickými a společenskými atraktivitami národního a nadnárodního významu (Praha, Litomyšl, Český Krumlov, Kroměříž, Terezín aj.), tak do celé řady dalších atraktivit CR regionálního a lokálního významu. Příkladem mohou být střední Čechy, kde se nachází množství solitérních objektů, které mají potenciál být cílem jednodenních výletů pro zahraniční turisty i rezidenty pražské aglomerace.

Ze skupiny **nejúspěšnějších obcí** dle objemu schválených finančních prostředků ze SF a národních zdrojů, které jsou zachyceny na obrázku 2, mohou některé zaujmout:

- V obci Teplá je realizován projekt na záchranu církevní památky na seznamu národních kulturních památek, a to kláštera premonstrátů.
- Obdobně v obci Plasy probíhá rekonstrukce areálu cisterciáckého kláštera, národní kulturní památky, s cílem zřídit zde Centrum stavitelského dědictví, a také oprava kostela Sv. Jakuba Většího v Žebnici.
- Ve Vítkovicích je rekonstruována technická památka (Národní kulturní památka Vítkovice), soubor objektů, ve kterých donedávna probíhala těžká výroba a zpracovávání vytěženého materiálu. Cílem projektu je toto tzv. brownfields revitalizovat a najít pro tento areál nové funkční využití, konkrétně pro edukativní, kulturní a společenské aktivity.
- V Ústí nad Labem je ze SF a národních zdrojů spolufinancováno 10 projektů, z nichž finančně nejnáročnější je rekonstrukce Muzea města Ústí nad Labem s cílem zřídit zde centrum česko-německých studií „Collegium Bohemicum“, další projekty se pak zaměřují na navýšení a zkvalitnění ubytovací kapacity a na marketing a propagaci regionu.

- V Plzni je realizováno celkem 13 projektů, z nichž finančně nejnáročnější je budování africké a asijské expozice v Zoologické a botanické zahradě, výstavba areálu zimního stadionu Plzeň–Košetka, rekonstrukce místních židovských památek a multifunkční areál pro děti „Dům pohádek“.

Z uvedeného přehledu vyplývá, že převažují rekonstrukce památek národního významu, resp. objektů, které ztratily své původní funkční využití, a SF a národní zdroje představují nástroj k jejich fyzické záchraně a rozvoji aktivit, které reagují na současné potřeby, zájmy a trendy ve společnosti.

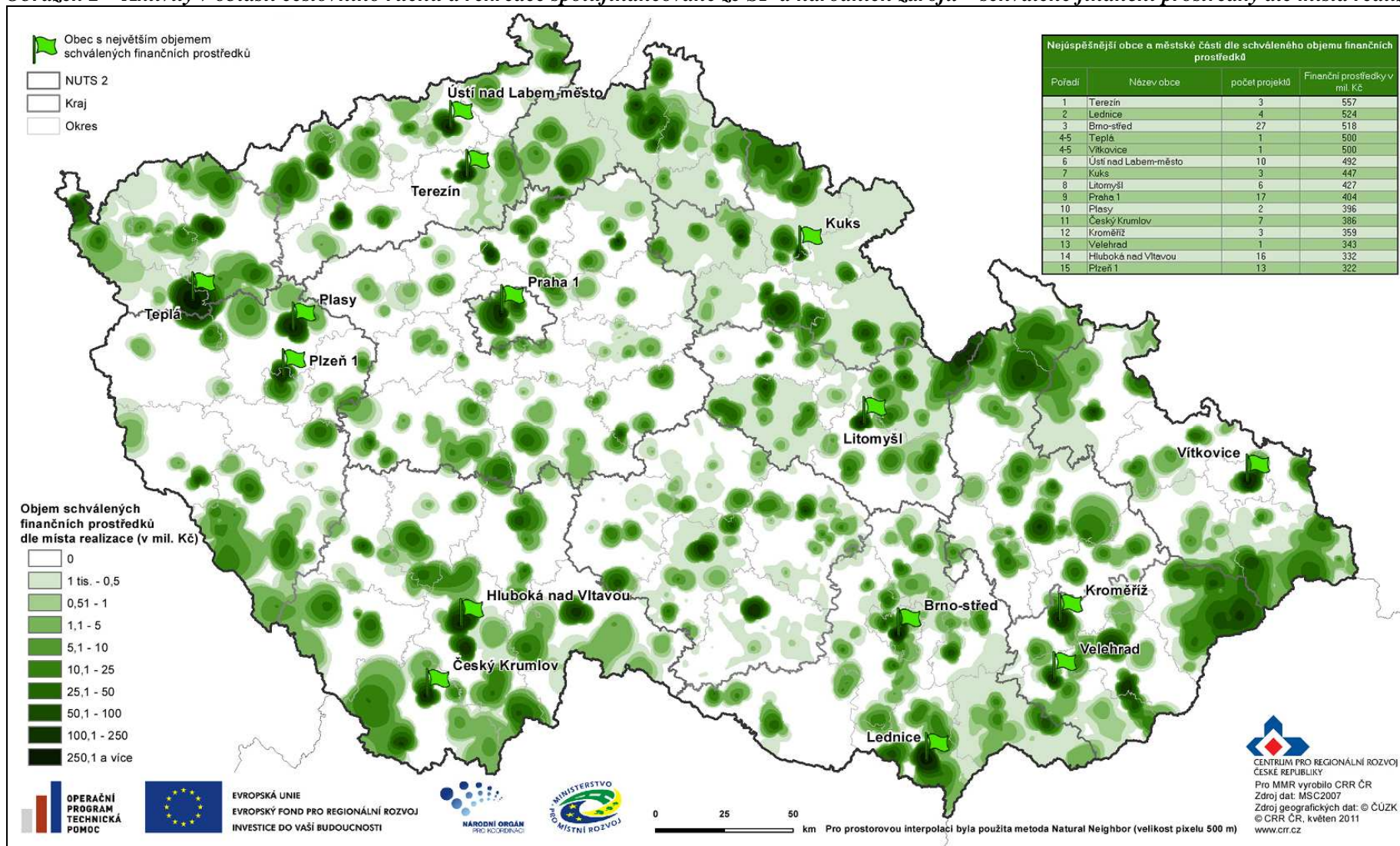
Za zmínku stojí také **další oblasti**, které jsou úspěšné v získávání finančních prostředků ze SF a národních zdrojů na aktivity v oblasti CR a rekreace:

- Na Kralicku jsou realizovány projekty zaměřené na modernizaci a údržbu infrastruktury pro zimní formy CR a rekreace (lyžařský areál Červená Voda–Buková hora a běžecké tratě na Orlicku) a na využití kulturně-historického dědictví regionu (rozvoj přírodního muzea Kralické pevnostní oblasti zahrnující zřízení Vojenského muzea Králíky, rekonstrukci dělostřelecké tvrze Hůrka, propagaci a marketing muzea).
- Na Liberecku jsou realizovány velké investice do hromadných ubytovacích zařízení (výstavba lázeňského areálu Dům Pohody v obci Chrastava, rekonstrukce ubytovny „Řecký domov“ na čtyřhvězdičkový hotel v obci Frýdlant) a do další materiálně-technické základny (sportovně-rekreační areály). Z fondů EU také byla spolufinancována rekonstrukce přístupové komunikace k televiznímu vysílači Ještěd a do stejnojmenného sportovního areálu.
- Na Beskydsku je největší objem finančních prostředků směřován na rozvoj ubytovací kapacity (výstavba luxusního hotelu v zázemí golfového hřiště v obci Čeladná, modernizace hotelu Horal v obci Velké Karlovice) a na modernizaci lyžařských areálů (Kohútka–Javorníky, Synot Malé Karlovice–Pluskovec). Dále je podporován marketing a propagace běžeckého lyžování a cyklostezek v regionu (Beskydská magistrála, Cyklostezka Bečva).
- V Ašském výběžku byl podpořen integrovaný projekt s cílem zvýšit vybavenost a kvalitu zařízení pro trávení volného času v zázemí města Aš.

Výčet dalších finančně náročných projektů ve vybraných oblastech Česka ukazuje, že ze SF a národních zdrojů jsou spolufinancovány také aktivity zacílené na rozšíření a zkvalitnění služeb a infrastruktury CR a rekreace.

Souhrnně lze konstatovat, že finanční prostředky ze SF a národních zdrojů na aktivity v oblasti cestovního ruchu a rekreace jsou směřovány do oblastí, které jsou z ekonomického pohledu považovány za spíše periferní, ovšem z hlediska cestovního ruchu a rekreace jsou vysoce atraktivní nebo alespoň disponují určitým potenciálem pro rozvoj těchto aktivit. Prostředky z fondů EU tedy představují nástroj pro využití lokalizačních a současně aktivaci a rozvoj realizačních předpokladů regionu / lokality pro cestovní ruch a rekreaci.

Obrázek 2 – Aktivita v oblasti cestovního ruchu a rekreace spolufinancované ze SF a národních zdrojů – schválené finanční prostředky dle místa realizace



Zdroj: MSC2007 – 4. 5. 2011

REALIZACE AKTIVIT CESTOVNÍHO RUCHU V RÁMCI INTEGROVANÉHO OP

Problematika cestovního ruchu je v Integrovaném OP řešena v rámci vícecílové prioritní osy 4 Národní podpora cestovního ruchu a oblasti podpory 5.1 Národní podpora využití potenciálu kulturního dědictví.

Cílem prioritní osy 4 je „podpora vytvoření základního prostředí a nezbytných podmínek pro rozvoj CR na národní úrovni“ a to skrze (a) zvyšování počtu subjektů napojených na rezervační systém CR, (b) zajišťování zvýšení kvality poskytovaných služeb CR jejich jednotnou certifikací a standardizací, (c) zkvalitňování statistik a informací o cestovním ruchu a (d) zvyšování počtu propagačních nebo marketingových produktů CR (ŘO IOP 2007). Realizace aktivit v rámci oblasti podpory 5.1 docílí (a) technické rehabilitace a optimálního využití vybraných památek národního významu, (b) zvýšení úrovně a dostupnosti odborných veřejných služeb v oblasti péče o kulturní dědictví, jeho využití a prezentaci, (c) rozšíření a zkvalitnění kulturní služby a (d) zvýšení atraktivitu regionů pro obyvatele, investory, turisty a návštěvníky (ŘO IOP 2007).

Finanční hodnocení

V rámci Integrovaného OP je na aktivity v oblasti CR národního a nadregionálního významu vymezeno **7,9 mld. Kč**, což je **24 % alokace určené na aktivity v oblasti cestovního ruchu a rekreace spolufinancované v rámci NSRR**.

Tab. 10 – Údaje o projektech a čerpání v oblasti cestovního ruchu v rámci Integrovaného OP (SF a národní zdroje, CZK)

OP/ Oblast podpory	Celková alokace 2007–2013 na oblast podpory mil. Kč	Podané žádosti		Projekty s vydaným Rozhodnutím / podepsanou Smlouvou		Proplacené prostředky příjemcům mil. Kč	Finančně ukončené projekty	
		počet	mil. Kč	počet	mil. Kč		počet	mil. Kč
4.1a,b	1 854,2	61	1 818,9	17	754,7	110,8	0	0,0
5.1	6 043,9	42	14 025,8	16	5 460,5	267,1	0	0,0
IOP	7 898,1	103	15 844,7	33	6 215,2	377,9	0	0,0

Zdroj: MSC2007 – 4. 5. 2011

Od počátku programového období k 4. květnu 2011 žadatelé předložili 103 **žádostí o podporu** na aktivity v oblasti CR v celkové hodnotě 15,8 mld. Kč (200,6 % alokace OP na tyto aktivity).

Doposud bylo vydáno **Rozhodnutí o poskytnutí dotace** na 33 projektů v celkové hodnotě 6,1 mld. Kč (78,7 % alokace OP na sledované aktivity). Naprostá většina schválených finančních prostředků je směřována na projekty v oblasti podpory 5.1, tedy na rekonstrukce a revitalizace kulturně-historických památek, které se obecně vyznačují velkou finanční náročností (v průměru 350 mil. Kč / projekt). V prioritní ose 4 byly schváleny finanční prostředky ze SF a národních zdrojů na projekty zaměřené na monitoring, propagaci a marketing vybraných forem CR a atraktivit CR a dále na zkvalitnění služeb subjektů CR.

Příjemcům pomoci bylo doposud **proplaceno** 377,9 mil. Kč (4,8 % alokace OP a 6,1 % finančních prostředků krytých Rozhodnutím / Smlouvou na sledované aktivity). Tuto relativně nízkou částku vysvětluje skutečnost, že všechny schválené projekty se aktuálně nachází ve fázi realizace.

Žadatelé, resp. **příjemci** podpory v prioritní ose 4 jsou organizační složky státu a jimi zřizované příspěvkové organizace (Ministerstvo pro místní rozvoj ČR, Česká centrála cestovního ruchu), nestátní neziskové organizace a zájmová sdružení právnických osob (Sdružení lázeňských míst) s celorepublikovým působením v cestovním ruchu. V oblasti podpory 5.1 je skupina příjemců diverzifikovanější, jedná se o obce, resp. městské části, příspěvkové organizace, církevní organizace, zájmové sdružení právnických osob ad.

Hodnocení stavu cestovního ruchu na národní úrovni

Předpokladem konkurenceschopnosti Česka jako destinace cestovního ruchu je zajištění kvalitního a efektivního marketingu a propagace Česka v zahraničí i v tuzemsku. Na národní úrovni je touto úlohou pověřena Česká centrála cestovního ruchu (CzechTourism), a to prostřednictvím tvorby a systémové propagace národních produktů cestovního ruchu (poznávací CR, lázeňství, kongresový a incentivní CR, aktivní formy CR aj.). Nabídku cestovního ruchu ovšem utváří i další neméně důležité aspekty, které prozatím v Česku vykazují určité rezervy. Lze je shrnout v následujících bodech: různorodá kvalita nabízených služeb v zařízeních CR, nejednotná garance kvality služeb CR, omezená profesionalita subjektů CR, malé využívání moderních informačních a rezervačních systémů, nevyhovující fyzický stav kulturně-historických památek národního a nadnárodního významu a s tím související nemožnost jejich využití pro kulturně-společenské aktivity a další účely, nerovnoměrné rozložení návštěvnosti na území Česka atd. Pro hodnocení významu a dopadů cestovního ruchu na českou ekonomiku je pak důležitá dostatečná šíře a kvalita dat o cestovním ruchu pro potřeby sestavení Satelitního účtu cestovního ruchu.

Výše uvedené atributy cestovního ruchu v Česku jsou na národní úrovni rozvíjeny prostřednictvím aktivit podporovaných právě v rámci Integrovaného OP.

Věcné hodnocení

K 4. květnu 2011 mají všechny vybrané indikátory Integrovaného OP, které reflektují aktivity v oblasti cestovního ruchu, nulovou dosaženou hodnotu, závazky příjemců však vykazují hodnoty nenulové, což dokládá, že v současnosti realizace těchto aktivit probíhá.

Tab. 11 – Vybrané indikátory Integrovaného OP

Kód	Úplný název indikátoru	Měrná jednotka	Výchozí hodnota	Cílová hodnota	Závazek příjemce	Dosažená hodnota
410302	Počet vytvořených marketingových produktů pro CR	Počet	0,0	20,0	14,0	0,0
410401	Počet zregenerovaných nemovitých kulturních památek	Počet	0,0	20,0	62,0	0,0
410404	Počet vytvořených metodik v oblasti kulturního dědictví	Počet	0,0	20,0	13,0	0,0
413315	Počet zavedených standardů služeb cestovního ruchu	Počet	0,0	10,0	12,0	0,0
413320	Počet nově klasifikovaných / certifikovaných subjektů v oblasti CR	Počet	0,0	2 000,0	2 825,0	0,0

Zdroj: MSC2007 – 4. 5. 2011

Vysoké přezávazkování (nad 300 %) je sledováno u aktivity zaměřené na *regeneraci nemovitých kulturních památek*. Cílová hodnota tohoto indikátoru, kterou se zavázal naplnit Integrovaný OP v programovém dokumentu vůči EK, je 20 památek. Nicméně příjemci se již zavázali zregenerovat 62 kulturních památek. Důvodem vysokého přezávazkování tohoto indikátoru je pravděpodobně podhodnocení cílové hodnoty při přípravě programového dokumentu OP.

O něco nižší přezávazkování je registrováno u dalších dvou indikátorů. Prvním z nich je indikátor *Počet nově klasifikovaných / certifikovaných subjektů v oblasti CR*, kde závazek 2 825 subjektů odpovídá 141 % cílové hodnoty. Druhým indikátorem je *Počet zavedených standardů služeb cestovního ruchu*, kde se příjemci zavázali zavést 12 standardů služeb, což odpovídá 120 % cílové hodnoty. Obě tyto aktivity přispívají ke zkvalitňování úrovně služeb CR v Česku. Zaváděním standardů služeb CR se rozumí vytváření národních standardů kvality těchto služeb. V současnosti jsou realizovány projekty s cílem zavést státem garantované standardy kvality služeb poskytovaných v oblasti hotelnictví, gastronomie, cateringu, wellness, průvodcovství nebo pro cestovní kanceláře a cestovní agentury, ale také například ve službách venkovského CR či pro turistická informační centra. Klasifikace / certifikace subjektů CR pak deklaruje oficiálně zavedené národní a mezinárodní standardy ve službách CR. Znamená to, že subjekty díky státem garantované klasifikaci / certifikaci poskytují služby se zárukou kvality (ŘO IOP 2009).

Pomaleji jsou prozatím realizovány aktivity, které sledují indikátory *Počet vytvořených marketingových produktů pro CR* a *Počet vytvořených metodik v oblasti kulturního dědictví*. Míra závazku těchto indikátorů se pohybuje v rozmezí 65–70 % cílové hodnoty. Pod pojmem marketingový produkt je chápán souhrn činností v oblasti CR, které vytváří ucelenou nabídku pro zájemce / účastníky cestovního ruchu (ŘO IOP 2009). Příkladem může být marketingová kampaň CzechTourim s názvem Kudy z nudy na podporu domácího CR nebo kampaň směřovaná na turisty z evropských států s cílem podpořit příjezdový CR. Dále jsou vytvářeny marketingové produkty na podporu kulturně-poznávacího CR (Putování po historických městech Čech, Moravy a Slezska), církevního a lázeňského CR nebo na aktivní formy CR (cykloturistika). V případě metodik se jedná o vytváření odborných postupů v identifikaci a nakládání s nemovitým, movitým a nehmotným kulturním

dědictvím v Česku (ŘO IOP 2009). K této aktivitě se zavázal Národní památkový ústav, a to prostřednictvím založení Národního centra zahradní kultury v Kroměříži a Centra obnovy památek architektury 20. století v Brně.

Tab. 12 – Vybrané indikátory Integrovaného OP dle NUTS III

Kód	410302		410401	
Název	Počet vytvořených marketingových produktů pro CR		Počet zregenerovaných nemovitých kulturních památek	
Kraj (NUTSIII)	Závazek příjemců	Dosažená hodnota	Závazek příjemců	Dosažená hodnota
Praha	11,21	0,00	-	-
Středočeský	-	-	7,00	0,00
Jihočeský	0,93	0,00	5,00	0,00
Plzeňský	-	-	7,00	0,00
Karlovarský	-	-	2,00	0,00
Ústecký	0,93	0,00	5,00	0,00
Liberecký	0,93	0,00	-	-
Královéhradecký	-	-	5,00	0,00
Pardubický	-	-	10,00	0,00
Vysočina	-	-	2,00	0,00
Jihomoravský	-	-	8,00	0,00
Olomoucký	-	-	-	-
Zlínský	-	-	9,00	0,00
Moravskoslezský	-	-	2,00	0,00

Zdroj: MSC2007 – 4. 5. 2011

Z **územního hlediska** jsou projekty vytvářející *marketingové produkty pro CR* realizovány pouze ve čtyřech krajích ČR. K celkovému závazku indikátoru (14 produktů) přispívají po 6,4 % tři kraje - Jihočeský, Ústecký a Liberecký. Zbýlých 80 % cílové hodnoty je registrováno v hl. m. Praze, k čemuž nejvíce přispívá projekt CzechTourism „Upevnění postavení České republiky a její konkurenceschopnosti v cestovním ruchu“ s cílovou hodnotou 7,42 produktů, který usiluje o propagaci Česka jako evropské destinace CR.

Regenerace nemovitých kulturních památek v rámci Integrovaného OP probíhá téměř ve všech krajích ČR s výjimkou kraje Olomouckého, Zlínského a hl. m. Prahy. Nejvyšší závazky příjemců evidujeme v Pardubickém kraji, kde probíhá revitalizace zámeckého návrší v Litomyšli, a ve Zlínském kraji, kde dochází k církevní památce Velehrad a také zámku a zahrad v Kroměříži.

Tab. 13 – Vybrané indikátory Integrovaného OP dle NUTS III

Kód	410404		413315		413320	
Název	Počet vytvořených metodik v oblasti kulturního dědictví		Počet zavedených standardů služeb cestovního ruchu		Počet nově klasifikovaných / certifikovaných subjektů v oblasti CR	
Kraj (NUTSIII)	Závazek příjemců	Dosažená hodnota	Závazek příjemců	Dosažená hodnota	Závazek příjemců	Dosažená hodnota
Praha	-	-	12,00	0,00	2 825,00	0,00
Jihomoravský	6,00	0,00	-	-	-	-
Zlínský	7,00	0,00	-	-	-	-

Zdroj: MSC2007 – 4. 5. 2011

Projekty na vytvoření metodik v oblasti kulturního dědictví jsou realizovány ve Zlínském a Jihomoravském kraji. Jedná se o aktivity Národního památkového ústavu zmiňované výše v textu.

Indikátory mapující zavádění standardů a klasifikace / certifikace subjektů CR mají místo realizace na území v hl. m. Praze. Důvodem je skutečnost, že tyto aktivity jsou realizovány MMR ČR se sídlem v Praze, nicméně dopady těchto aktivit doléhají na subjekty CR působící na celém území Česka.

Na tomto místě je vhodné doplnit, že MMR ČR také čerpá finanční prostředky z fondů EU na zajištění a zkvalitnění statistických dat pro sestavování a zpřesňování tabulek Satelitního účtu cestovního ruchu ČR a na vznik databází ubytovacích zařízení, cestovních kanceláří a cestovních agentur a o kongresovém a incentivním CR.

REALIZACE AKTIVIT CESTOVNÍHO RUCHU A REKREACE V RÁMCI REGIONÁLNÍ OP A OP PRAHA–KONKURENCESCHOPNOST

Ve všech sedmi regionálních OP jsou aktivity v oblasti cestovního ruchu a rekreace podporovány v samostatných prioritních osách, příp. některé aktivity (výstavba a rekonstrukce cyklostezek a cyklotras) jsou realizovány v oblastech podpory ostatních prioritních os. V případě OP Praha–Konkurenceschopnost jsou sledované aktivity realizovány v oblastech podpory 1.1 a 2.1.

Společným cílem všech regionálních OP je (a) zvýšení atraktivity daného regionu soudržnosti pro cestovní ruch (návštěvníky, turisty, podnikatele, rezidenty), (b) zajištění koordinovaného a integrovaného rozvoje CR a rekreace na území regionu, (c) prohloubení spolupráce veřejného a soukromého sektoru a dalších subjektů působících v cestovním ruchu, (d) regenerace kulturně-historických památek regionálního a lokálního významu, (e) zlepšení stavu a vybavenosti regionu základní a doplňkovou infrastrukturou CR a rekreace, (f) zvýšení kvality a rozšíření nabídky služeb CR, (g) zvýšení zaměstnanosti ve službách CR aj. (Programové dokumenty regionálních OP). V pražském OP je cílem rozvoj alternativních forem osobní dopravy prostřednictvím cyklostezek, které vedle dopravní funkce plní také funkci rekreační, a dále obnova nevyužívaných, historicky

cenných objektů a areálů, která povede nejen k jejich záchraně, ale také přispěje k revitalizaci a zvýšení atraktivity dané lokality pro různé cílové skupiny (ŘO OP PK 2007).

Finanční hodnocení

V rámci regionálních OP a pražského OP je na aktivity v oblasti CR a rekreace regionálního a lokálního významu vymezeno téměř **25,0 mld. Kč**, což je **76 % alokace určené na aktivity v oblasti cestovního ruchu a rekreace spolufinancované v rámci NSRR**. Ve všech regionálních OP je na rozvoj CR a rekreace alokována přibližně stejná část celkové alokace OP, a to přibližně 20 %. Výjimku tvoří pouze ROP Moravskoslezsko, ve kterém je na sledované aktivity vymezeno 9,4 % celkové alokace OP, a ROP Střední Čechy s 14,9 % celkové alokace OP určené na cestovní ruch.

Tab. 14 – Údaje o projektech a čerpání v oblasti cestovního ruchu a rekreace v rámci regionální OP a OP Praha–Konkurenceschopnost (SF a národní zdroje, CZK)

OP / Oblast podpory	Celková alokace 2007–2013 na oblast podpory	Podané žádosti		Projekty s vydaným Rozhodnutím / podepsanou Smlouvou		Proplacené prostředky příjemcům	Finančně ukončené projekty	
		mil. Kč	počet	mil. Kč	počet		mil. Kč	počet
4.1	2 556,1	146	5 646,2	14	1 253,8	905,9	7	179,3
4.2	1 247,0	116	3 230,0	39	1 158,1	407,1	11	241,0
4.3	284,8	140	558,4	40	167,8	61,2	19	49,6
ROP SZ	4 087,9	402	9 434,6	93	2 579,8	1 374,2	37	469,9
2.2	1 736,5	190	3 332,5	51	1 078,1	405,2	14	241,8
2.4	194,2	4	163,5	3	130,7	38,9	0	0,0
ROP MS	1 930,7	194	3 496,0	54	1 208,7	444,1	14	241,8
2.1	3 480,5	318	7 257,8	99	1 917,7	817,0	57	653,8
2.2	367,6	191	653,4	80	333,8	146,4	36	123,7
1.4	521,8	70	1 102,9	30	495,9	255,2	22	278,5
ROP JV	4 369,9	579	9 014,1	209	2 747,4	1 218,6	115	1 056,0
3.1	801,5	66	1 420,0	21	352,3	309,9	15	184,9
3.2	724,1	68	1 017,1	21	280,5	237,4	17	192,9
3.3	1 941,2	241	3 721,1	61	1 090,9	824,4	42	665,6
3.4	211,0	13	215,6	8	114,8	106,9	7	106,3
1.3	739,4	70	1 058,7	33	602,4	538,3	30	444,2
ROP SM	4 417,3	458	7 432,5	144	2 440,9	2 017,0	111	1 594,0
3.1	3 544,0	376	10 994,3	102	3 209,3	1 245,1	28	861,8
3.2	314,6	66	455,2	46	260,4	78,1	10	44,1
ROP SV	3 858,7	442	11 449,5	148	3 469,7	1 323,2	38	905,9
3.1	2 406,3	567	12 425,8	89	1 746,9	881,7	36	775,0
3.2	915,3	149	3 100,4	53	828,0	316,9	21	235,2
3.3	211,7	147	534,6	41	154,0	74,0	20	62,2
ROP JZ	3 533,3	863	16 060,7	183	2 728,9	1 272,6	77	1 072,5
2.1	711,2	159	3 533,0	9	225,8	154,4	3	111,6
2.2	1 433,0	88	1 914,6	30	841,0	658,3	13	421,8
2.3	236,3	66	332,6	19	110,8	39,7	7	26,3
ROP SČ	2 380,5	313	5 780,2	58	1 177,6	852,4	23	559,7
ROP celkem	24 578,3	3 251	62 667,6	889	16 353,1	8 502,1	415	5 899,7
2.1	370,7	5	382,5	5	370,7	286,0	1	1,5
1.1	99,9	2	126,3	2	99,9	99,9	1	7,2
OP PK	470,6	7,0	508,8	7,0	470,6	385,9	2,0	8,7

Zdroj: MSC2007 – 4. 5. 2011

Od počátku programového období k 4. květnu 2011 bylo v rámci regionálních OP podáno 3 251 **žádostí o podporu** na aktivity v oblasti CR a rekreace v celkové hodnotě 62,7 mld. Kč (255,0 % celkové alokace všech regionálních OP na sledované aktivity). Největší zájem o podporu ze SF a národních zdrojů na tyto aktivity projevují žadatelé v ROP Jihozápad (prostředky v podaných žádostech představují 454,6 % alokace OP na sledované aktivity), ROP Severovýchod (296,7 %) a ROP Střední Čechy (242,8 %).

Řídící orgány podepsaly **Smlouvu o poskytnutí dotace** na 889 projektů v celkové hodnotě 16,4 mld. Kč (66,5 % celkové alokace OP na sledované aktivity). K 4. květnu 2011 mají všechny regionální OP zazávkováno více než 50 % celkové alokace OP na aktivity v oblasti CR a rekreace. Největší část alokace je kryta Smlouvou u ROP Severovýchod (89,9 % alokace OP na sledované aktivity) a u ROP Jihozápad (77,2 %). Na účty příjemců podpory z regionálních OP byly doposud **proplaceny finanční prostředky** v souhrnné výši 8,5 mld. Kč (34,6 % alokace všech regionálních OP a 52,0 % schválených finančních prostředků na sledované aktivity). Na úrovni jednotlivých OP představují proplacené prostředky příjemcům v rozmezí 23–46 % alokace OP na sledované aktivity.

Doposud byly ve všech regionálních OP **realizační a finanční činnosti ukončeny** u necelé poloviny schválených projektů ke spolufinancování ze SF a národních zdrojů zaměřených na aktivity v oblasti CR a rekreace. Nejvíce těchto projektů bylo dokončeno v ROP Střední Morava (77,1 % projektů se Smlouvou o poskytnutí dotace) a ROP Jihovýchod (55,0 %), v ostatních regionálních OP pak alespoň 1/4 schválených projektů. Lze tedy konstatovat, že realizace aktivit zaměřených na CR a rekreaci v regionálních OP postupuje rychleji než v Integrovaném OP, nicméně je nezbytné upozornit na rozdílnou administrativní a finanční náročnost projektů realizovaných na národní a regionální úrovni.

V OP Praha–Konkurenceschopnost žadatelé předložili celkem 7 žádostí o podporu na sledované aktivity. U těchto žádostí také řídicí orgán podepsal Smlouvu o poskytnutí dotace v celkové hodnotě 470,6 mil. Kč. Z uvedené částky bylo příjemcům proplaceno 82,0 % finančních prostředků. Doposud byly ukončeny 2 projekty v hodnotě 8,7 mil. Kč, konkrétně záchrana kapličky při ul. Karlovarská a cyklistická stezka Malá Chuchle–Lahovice.

Žadatelé, resp. **příjemci** pomoci realizující projekty v oblasti CR a rekreace v rámci regionálních OP a pražského OP jsou zástupci z veřejného, soukromého i neziskového sektoru. Nejpočetnějšími skupinami příjemců jsou obce a podnikatelské subjekty (každá skupina se na celkovém počtu příjemců podílí téměř 40 %).

Hodnocení stavu cestovního ruchu na regionální úrovni

Konkurenceschopnost v oblasti cestovního ruchu na regionální a lokální úrovni je dána stejnými atributy popisovanými výše, v kap. Realizace aktivit cestovního ruchu v rámci Integrovaného OP. Shodují se i jejich charakteristiky, pouze s tím rozdílem, že vše se odehrává na řádově nižších úrovních. Je důležité mít na vědomí, že každý region soudržnosti, do kterého je směřována podpora ze SF a národních zdrojů prostřednictvím některého ze sedmi regionálních OP a pražského OP, vykazuje jako celek z hlediska předpokladů pro CR a rekreaci velkou vnitřní heterogenitu. Každý region / lokalita (stávající či potenciální turistická destinace) se potýká se specifickými problémy,

kteřé jsou dány jedinečnými lokalizačními a realizačními předpoklady pro CR a rekreaci, socioekonomickou situací, společenskými podmínkami a v neposlední řadě také historickým vývojem. Liší se také význam, jaký je cestovnímu ruchu a rekreaci přikládám v rámci strategického rozvoje daného regionu / lokality.

Věcné hodnocení

Všechny **vybrané indikátory** pro oblast CR a rekreace¹¹ v rámci regionálních OP a OP Praha–Konkurenceschopnost vykazují vysoké přezávazkování¹².

Tab. 15 – Vybrané indikátory regionálních OP a OP Praha–Konkurenceschopnost

Kód	Úplný název indikátoru	Měrná jednotka	Výchozí hodnota	Cílová hodnota	Závazek příjemce	Dosažená hodnota
520212	Počet nově vytvořených pracovních míst - projekty na rozvoj CR	Počet	0,0	670,0	2 132,6	672,3
632200	Počet zrekonstruovaných památkových objektů	Počet	0,0	126,0	179,0	76,0
610112	Délka nově vybudovaných nebo rekonstruovaných cyklostezek a cyklotras	Km	0,0	484,5	716,8	332,3
630100	Počet nově vybudovaných nebo zrekonstruovaných lůžek celkem	Počet	0,0	12 283,0	12 282,0	5 625,0
633101	Počet vytvořených propagačních nebo marketingových produktů pro CR	Počet	0,0	128,0	2 219,0	1 295,4

Zdroj: MSC2007 – 4. 5. 2011

Závazek indikátoru sledujícího *počet nově vytvořených pracovních míst* v rámci projektů na rozvoj cestovního ruchu (2 132,6 míst) se pohybuje na 318,3 % cílové hodnoty. K 4. květnu 2011 se dosažená hodnota indikátoru pohybuje na úrovni hodnoty cílové, tedy více než 672 nově vytvořených pracovních míst ve službách cestovního ruchu.

V rámci regionálních OP a pražského OP se příjemci zavázali *rekonstruovat 179 památkových objektů*, což je o 42,0 % více, než je cílová hodnota indikátoru. Doposud bylo zrekonstruováno 76 památkových objektů, tj. 60,3 % cílové hodnoty.

¹¹ Pro potřeby předkládané analýzy bylo z celkového seznamu indikátorů vybráno 5 ukazatelů z úrovně projektů, které jsou sledovány ve všech regionálních OP a OP Praha–Konkurenceschopnost, tak, aby mohla být provedena komparace jejich naplňování z regionálního hlediska.

¹² Přezávazkování znamená, že hodnoty, ke kterým se příjemci zavázali, překračují cílové hodnoty, ke kterým se řídicí orgány OP zavázaly v programových dokumentech vůči EK. Zvláště u regionálních OP, je přezávazkování častým jevem, jehož důvodem je nejčastěji chybné nastavení cílových hodnot v procesu plánování. V současné době většina řídicích orgánů OP provádí analýzy, na základě jejich výsledků revidují cílové hodnoty v rámci programových dokumentů.

Příjemci se zavázali *postavit nebo zrekonstruovat* 716,8 km *cyklostezek a cyklotras*, tedy 147,8 % cílové hodnoty. Na území Česka byly již postaveny či zrekonstruovány *cyklostezky a cyklotrasy* v délce 332,3 km, což odpovídá 68,6 % cílové hodnoty.

Další hojně podporovanou aktivitou za strany regionálních OP je *zřizování nových či rekonstrukce stávajících lůžek v hromadných ubytovacích zařízeních*. U této aktivity se závazek příjemců pohybuje na úrovni cílové hodnoty (12 283 lůžek). K 4. květnu 2011 byla doposud vybudována či zrekonstruována necelá polovina plánovaných lůžek.

Poslední sledovanou aktivitou na úrovni regionálních OP je *vytváření propagačních a marketingových produktů pro ČR* (propagační materiály a panely, turistické mapy, webový portál, reklama, logo aj.). Tato aktivita je ze všech sledovaných nejvíce přezávazkovaná (závazek příjemců představuje 1 733,6 % cílové hodnoty). Z množství propagačních a marketingových produktů CR, které se příjemci zavázali vytvořit, doposud byla realizována více než polovina, konkrétně 1 295,4 produktů. Tato dosažená hodnota vysoce překračuje tu cílovou, tvoří 1 012 % cílové hodnoty.

Tab. 16 – Vybrané indikátory regionálních OP a OP Praha–Konkurenceschopnost dle NUTS III

Kód	632200		610112	
	Počet zrekonstruovaných památkových objektů		Délka nově vybudovaných nebo zrekonstruovaných cyklostezek a cyklotras (v km)	
Název	Závazek příjemců	Dosažená hodnota	Závazek příjemců	Dosažená hodnota
Kraj (NUTSIII)				
Praha	14,00	4,00	4,29	4,29
Středočeský	13,00	10,00	139,83	104,56
Jihočeský	34,00	17,00	22,89	9,20
Plzeňský	11,00	2,00	11,65	10,90
Karlovarský	1,00	0,00	13,18	0,00
Ústecký	6,00	1,00	6,23	0,00
Liberecký	9,00	3,00	21,89	5,33
Královéhradecký	13,00	4,00	74,47	19,90
Pardubický	18,00	5,00	43,53	27,62
Vysočina	13,00	5,00	49,35	22,89
Jihomoravský	17,00	8,00	36,16	20,92
Olomoucký	12,00	11,00	32,12	27,80
Zlínský	6,00	3,00	83,79	56,67
Moravskoslezský	12,00	3,00	177,40	22,24

Zdroj: MSC2007 – 4. 5. 2011

Z regionálního hlediska je nejvíce *rekonstrukcí památkových objektů* plánováno v Jihočeském kraji, a to 34 objektů (19,0 % celkové hodnoty závazku tohoto indikátoru). V tomto kraji jich již bylo také

nejvíce rekonstruováno – 17 památek. K finančně nejnáročnějším projektům, u kterých byly ukončeny realizační činnosti, patří revitalizace Buquovské rezidence v Nových Hradech (61,4 mil. Kč) a hradu Soběslav (39,2 mil. Kč), vybudování Muzea čokolády a marcipánu v Táboře (30,2 mil. Kč) a rekonstrukce areálu historického dvora Vondrov v Hluboké nad Vltavou (29,6 mil. Kč). Vysoké závazky příjemců jsou evidovány také v Pardubickém (18 objektů, 10,1 % z celkového závazku) a Jihomoravském kraji (17 objektů, 9,5 % celkového závazku). Naopak nejnižší závazek evidujeme v Karlovarském kraji, kde probíhá rekonstrukce jednoho památkového objektu (Becherova vila v Karlových Varech).

Významné regionální rozdíly je možné sledovat také ve *výstavbě a rekonstrukci cyklostezek a cyklotras*. Nejvíce cyklostezek a cyklotras se příjemci zavázali vybudovat či rekonstruovat v Moravskoslezském kraji, a to v délce 177,4 km (24,7 % celkového závazku indikátoru). Druhý nejvyšší závazek je registrován ve Středočeském kraji, 139,8 km cyklostezek a cyklotras (19,5 % celkového závazku indikátoru). Nejméně aktivní jsou v této aktivitě příjemci na území hl. m. Prahy (závazek 4,3 km) a Ústeckého kraje (závazek 6,2 km). Nejvíce zrealizovaných kilometrů cyklostezek a cyklotras se nachází na území Středočeského kraje – 104,6 km. Největší podíl na uvedené hodnotě má projekt zaměřený na zlepšení přístupnosti hradu Kamýk nad Vltavou (27,5 km cyklotras) a na vybudování cyklostezky Horní Počaply–Zelčín (20,3 km), která je součástí mezinárodní trasy EuroVelo no.7, vedoucí ze skandinávských zemí na jih Evropy (v ČR: Děčín–Praha–České Budějovice).

Tab. 17 – Vybrané indikátory regionálních OP a OP Praha–Konkurenceschopnost dle NUTS III

Kód	630100		633101		520212	
Název	Počet nově vybudovaných nebo zrekonstruovaných lůžek celkem		Počet vytvořených propagačních nebo marketingových produktů pro CR		Počet nově vytvořených pracovních míst - projekty na rozvoj CR	
Kraj (NUTSIII)	Závazek příjemců	Dosažená hodnota	Závazek příjemců	Dosažená hodnota	Závazek příjemců	Dosažená hodnota
Praha	-	-	1,83	0,75	-	-
Středočeský	366,00	223,00	16,58	10,65	80,35	72,10
Jihočeský	1 888,00	581,00	133,53	124,50	151,50	95,50
Plzeňský	298,00	122,00	42,53	24,50	50,00	22,00
Karlovarský	875,00	649,00	102,00	88,00	77,00	26,50
Ústecký	1 270,00	242,00	142,00	77,00	159,50	15,00
Liberecký	482,00	37,00	74,92	6,00	103,00	9,00
Královéhradecký	826,00	558,00	85,24	25,15	230,95	156,00
Pardubický	896,00	162,00	114,18	58,00	159,60	32,55
Vysočina	440,00	316,00	522,73	289,09	97,10	33,35
Jihomoravský	1 665,00	1 302,00	920,04	563,48	298,05	101,90
Olomoucký	1 120,00	554,00	22,70	21,65	171,50	30,50
Zlínský	1 373,00	716,00	2,50	2,50	338,83	25,86
Moravskoslezský	784,00	163,00	38,23	4,15	215,20	52,00

Zdroj: MSC2007 – 4. 5. 2011

Nejvíce lůžek v ubytovacích zařízeních se příjemci zavázali vybudovat či zrekonstruovat na území Jihočeského kraje, konkrétně 1 888 lůžek (15,4 % celkového počtu lůžek). Prozatím největší ubytovací kapacita by měla být vytvořena realizací projektu Juniorcentrum Slunečná v obci Lipno n. Vltavou (288 lůžek), dále projektem zaměřeným na výstavbu hotelového domu pro seniory (166 lůžek) a na rekonstrukci hotelu Přední mlýn v Českých Budějovicích (120 lůžek). Druhý nejvyšší celkový závazek mají ve Smlouvách příjemci z Jihomoravského kraje, a to 1 665 lůžek (13,6 % celkového počtu lůžek). Nejvyšší závazek je evidován u dvou projektů v Brně (hotel IMOS – 240 lůžek, hotel Avanti – 200 lůžek) a v Mikulově (hotel Galant – 161 lůžek). Naopak nejméně lůžek je prozatím budováno a zrekonstruováno na území Plzeňského kraje, závazek je 298 lůžek. Nejvyšší dosažená hodnota sledovaného indikátoru je zaznamenána v Jihomoravském kraji, a to 1 302 nových vybudovaných nebo zrekonstruovaných lůžek.

Propagace a marketing cestovního ruchu je nejvíce podporován v Jihomoravském kraji, kde se příjemci zavázali vytvořit 920 produktů (41,5 % celkového závazku indikátoru). Druhým krajem s nejvyšším počtem těchto produktů je kraj Vysočina (522,7 produktů). Mezi kraje s nejnižším závazkem patří hl. m. Prahu (závazek 2 produkty) a Zlínský kraj (závazek 2,5 produktů). Z hlediska

zrealizovaných aktivit je na prvním místě opět Jihomoravský kraj, kde již bylo vytvořeno 563,5 propagačních a marketingových produktů.

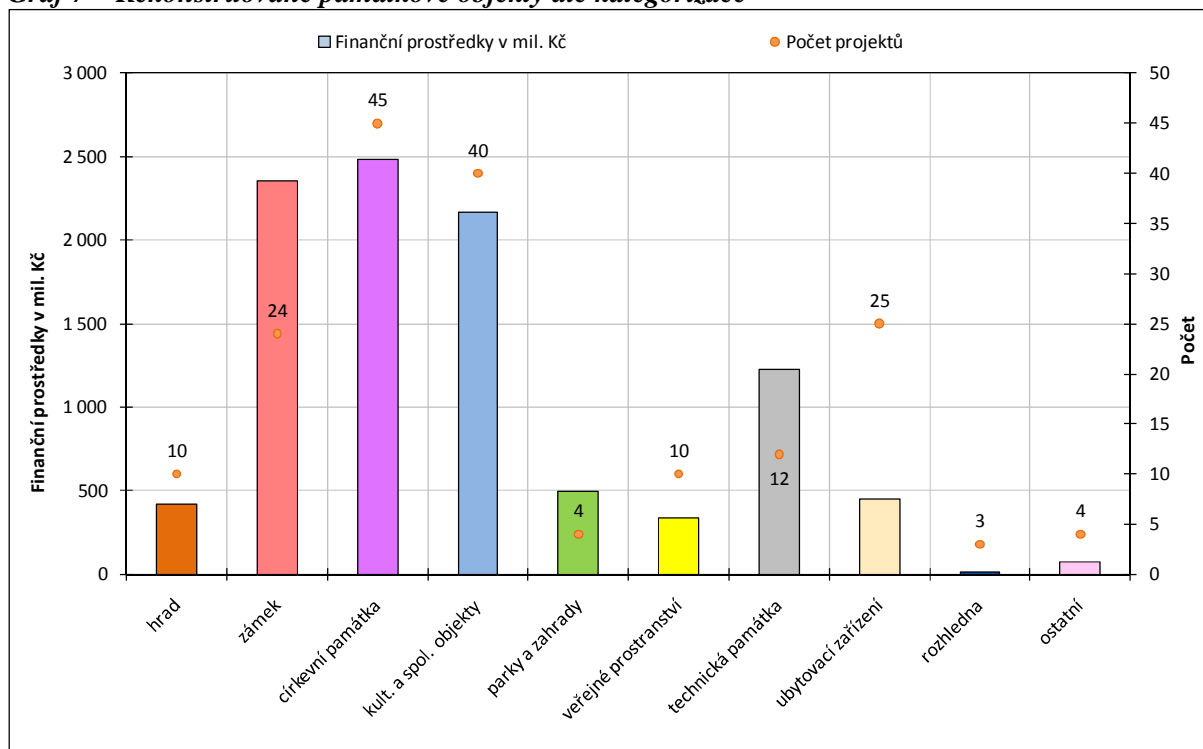
Poslední sledovanou aktivitou na úrovni regionálních OP je *počet nově vytvořených pracovních míst v rámci projektů zaměřených na rozvoj cestovního ruchu*. Největší počet pracovních míst ve službách CR se zavázali vytvořit příjemci na území Zlínského (338,8 pracovních míst, téměř 16 % celkového závazku), Jihomoravského (298,1 míst, 14 % celkového závazku) a Královéhradeckého kraje (231,0 lůžek, 10,8 % celkového závazku). Naopak nejméně nových pracovních míst v CR je zaznamenáno v Plzeňském kraji (50 pracovních míst, 2,3 % celkového závazku). Nejvyšší počet pracovních míst v cestovním ruchu je vytvořen v Královéhradeckém kraji, kde hodnota indikátoru dosahuje 156 pracovních míst. Více než z poloviny se na tomto počtu podílí projekt zaměřený na výstavbu lázeňského resortu Strom života v obci Lázně Bělohrad, v rámci kterého vzniklo 80 pracovních míst.

REKONSTRUKCE PAMÁTKOVĚ CHRÁNĚNÝCH OBJEKTŮ

Česko je země bohatá na kulturně-historické památky, které jsou dokladem jejího historického vývoje a cenným dědictvím. Z hlediska cestovního ruchu představují tyto památky významnou atraktivitu a příležitost jednotlivých regionů. Vzhledem k tomu, že pro cestovní ruch jsou významné pouze ty památky, které jsou přístupné veřejnosti a plní tak poznávací a společenskou funkci, jsou právě SF a národní zdroje vhodným nástrojem pro zlepšení jejich technického stavu a zajištění přístupnosti. Z toho důvodu se tato dílčí kapitola věnuje právě památkově chráněným objektům, jejichž rekonstrukce je spolufinancovaná ze SF a národních zdrojů. Seznam projektů zaměřených konkrétně na tuto aktivitu, které byly vybrány pro tuto analýzu, obsahuje příloha.

Obrázek 3 a graf 7 zobrazují schválené projekty, jejichž cílem je rekonstrukce památkových objektů národního a regionálního významu¹³. K 4. květnu 2011 je evidováno **168 schválených projektů v celkovém objemu 10 mld. Kč**, což představuje 30,4 % alokace na oblast CR a rekreace v programovém období 2007–2013. Cílem těchto projektů je rekonstruovat 177 kulturních památek, v rámci kterých bude opraveno 241 objektů.

¹³Do analýzy vstupují projekty realizované s indikátorem 410401 *Počet rekonstruovaných nemovitých kulturních památek* v Integrovaném OP a projekty s indikátorem 632200 *Počet rekonstruovaných památkových objektů* spolufinancované z regionálních OP a OP Praha-Konkurenceschopnost.

Graf 7 – Rekonstruované památkové objekty dle kategorizace


Zdroj: MSC2007 – 4. 5. 2011, vlastní zpracování NOK-MMR

Jednotlivé projekty byly na základě jejich obsahu rozřazeny do 10 kategorií dle druhu rekonstruovaného objektu. Jak je patrné z grafu 18, nejvíce finančních prostředků je schváleno na projekty zaměřené na rekonstrukci **církevních památek** (2,5 mld. Kč na 45 projektů). Největší objem finančních prostředků je v této kategorii využit na obnovu NKP¹⁴ kláštera premonstrátů v Teplé.

Na území Česka se nachází velké množství **hradů a zámků**, které jsou v rámci jednotlivých regionů rovnoměrně rozmístěny. Vystoupil a kol. (2006) uvádí, že pouhá desetina architektonických objektů typu hrad, zámek nebo zřícenina je dle statistik zpřístupněna veřejnosti. Některé z projektů spolufinancovaných ze SF a národních zdrojů si kladou za cíl zpřístupnit veřejnosti další cenné stavby (např. zámek Bystřice nad Úhlavou, okr. Klatovy). Většina projektů je však spíše zaměřena na rekonstrukci památek, které jsou přístupné veřejnosti, a rozšíření jejich nabídky o další atraktivitu v podobě muzea, galerie či návštěvnického centra. Dále jsou evidovány projekty (40 projektů v hodnotě 2,2 mld. Kč), jejichž hlavním cílem je rekonstrukce **kulturních a společenských objektů**, ve kterých převažuje aktivita na vybudování muzeí s tematickou vazbou na historii regionu. Největší objem finančních prostředků je alokován na projekt s cílem oživení významné kulturní památky pevnostního města Terezín (500 mil. Kč).

Nemalé finanční prostředky jsou také alokovány na rekonstrukce **technických památek** (1,2 mld. Kč), jako jsou vodárny, pivovary, hutní a jiné architektonické památky.

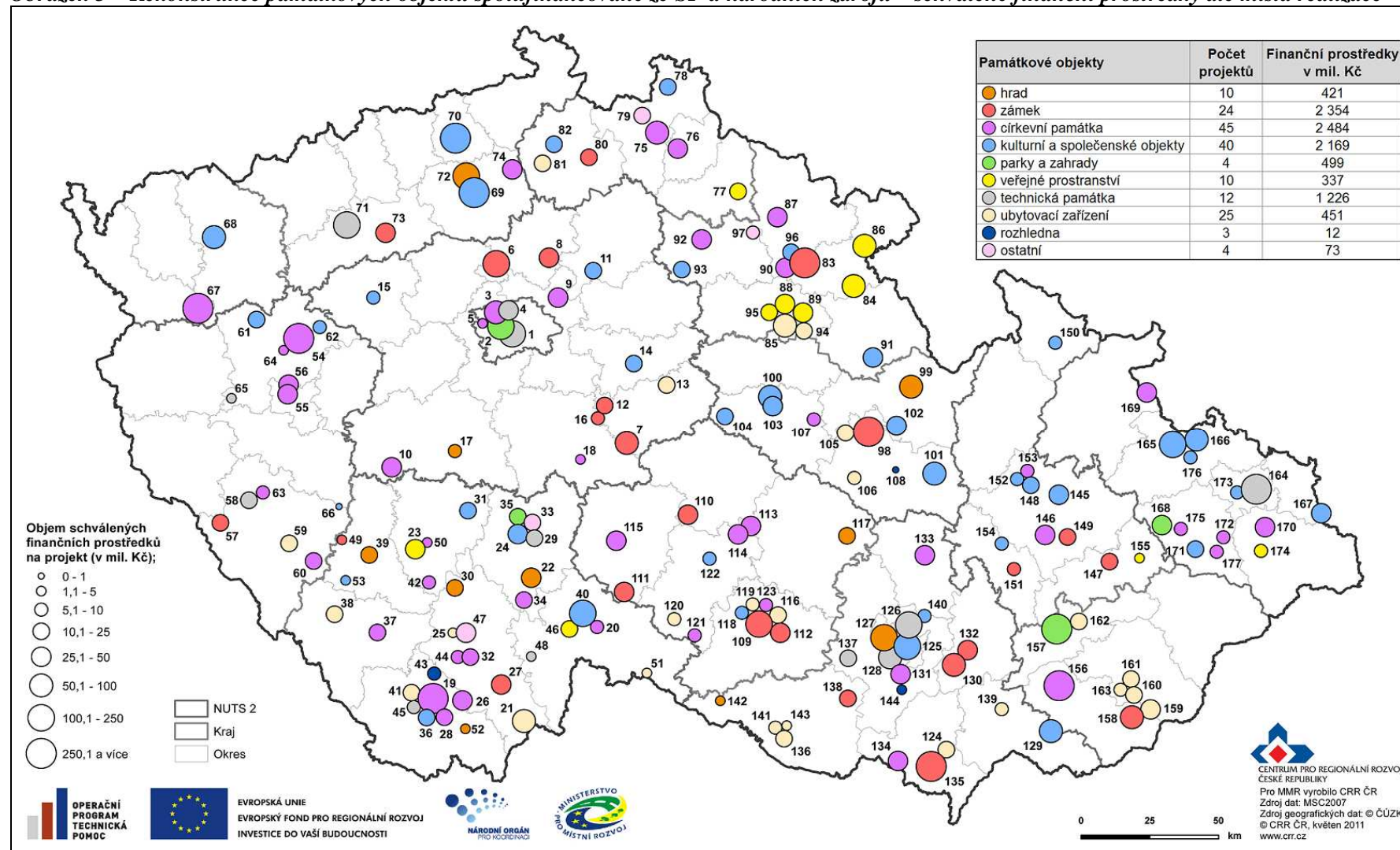
¹⁴ NKP – národní kulturní památka

Z hlediska počtu realizovaných projektů je také zaznamenána vyšší aktivita zaměřená na transformaci památkově chráněných objektů na **ubytovací zařízení**. Největší počet těchto projektů je realizován na území Jihočeského, Jihomoravského a Zlínského kraje, což se také projevuje v počtu nově vytvořených lůžkových kapacit (viz tab. 17).

Právě v případě památkově chráněných projektů dochází k realizaci tzv. **synergických projektů**, kdy na aktivity spolufinancované z Integrovaného OP přímo navazují projekty podporované regionálními OP. Tyto typy projektů jsou evidovány například v obci Terezín, Litomyšl, Lednice, Brno, Plasy nebo Kladruby. Konkrétním příkladem může být projekt Integrovaného OP „Revitalizace židovských památek v ČR“, na který jsou navázány projekty ROP Jihovýchod realizované v obci Mikulov, Boskovice, Polná nebo Nová Cerekve.

Z regionálního hlediska lze sledovat zásadní rozdíly v realizaci počtu projektů zaměřených na rekonstrukci památkově chráněných objektů. Absolutně nejnižší počet těchto aktivit zaznamenáváme na území Karlovarského a Ústeckého kraje. Naopak největší počet projektů (35 projektů v celkové hodnotě 1,0 mld. Kč) je realizován na území Jihočeského kraje.

Obrázek 3 – Rekonstrukce památkových objektů spolufinancované ze SF a národních zdrojů – schválené finanční prostředky dle místa realizace



Poznámka: Seznam projektů zaměřených na rekonstrukci památkově chráněných objektů obsahuje příloha.

Zdroj: MSC2007 – 4. 5. 2011, vlastní zpracování NOK-MMR

ZÁVĚR

V programovém období 2007–2013 je **na rozvoj cestovního ruchu a rekreace v Česku vymezeno téměř 33,0 mld. Kč ze SF a národních zdrojů**, což představuje více než 4 % celkové alokace NSRR. Implementace aktivit ve sledované oblasti je rozdělena mezi Integrovaný OP, všechny regionální OP a OP Praha–Konkurenceschopnost.

V rámci **Integrovaného OP** je na aktivity v oblasti CR národního a nadregionálního významu vymezeno **7,9 mld. Kč** (24 % alokace určené na aktivity v oblasti CR a rekreace spolufinancované v rámci NSRR). K 4. květnu 2011 je ze SF a národních zdrojů spolufinancováno 33 projektů v celkové hodnotě 6,1 mld. Kč. Jedná se o projekty zaměřené na propagaci národních produktů CR, garanci kvality služeb CR, zajištění statistických dat o CR a také na záchranu národních kulturních památek a jejich využití. Všechny schválené projekty se aktuálně nachází ve fázi realizace. Příjemcům doposud byly proplaceny finanční prostředky ve výši 377,9 mil. Kč.

V rámci **regionálních a pražského OP** je na aktivity v oblasti CR a rekreace regionálního a lokálního významu vymezeno necelých **25,0 mld. Kč** (76 % alokace určené na aktivity v oblasti CR a rekreace spolufinancované v rámci NSRR). Řídící orgány těchto OP podepsaly Smlouvu o poskytnutí dotace na 896 projektů v celkové hodnotě 16,8 mld. Kč. Ze SF a národních zdrojů jsou tak spolufinancovány projekty zaměřené na modernizaci a vybavování základní a doplňkové infrastruktury CR a rekreace, na rekonstrukci atraktivit CR a na propagaci a marketing CR. Více než polovina schválených finančních prostředků již byla proplacena příjemcům a přes 400 projektů za více než 900 mil. Kč již bylo úspěšně dokončeno.

Z hlediska věcného pokroku je plánováno udělit **klasifikaci / certifikaci až 2 825 subjektům působících v oblasti CR**. Doposud bylo dosaženo následujících výsledků (pouze výběr):

- **672 nových pracovních míst ve službách CR**
- **76 rekonstruovaných památkově chráněných objektů**
- **332 km nově vybudovaných a rekonstruovaných cyklostezek a cyklotras**
- **5 625 nově vybudovaných a rekonstruovaných lůžek**

Z regionálního hlediska lze konstatovat, že investice do oblasti CR a rekreace jsou směřovány zejména do oblastí s nejvyšším potenciálem rekreačních ploch, jako jsou **horské a podhorské oblasti, oblasti v blízkosti vodních toků a ploch, ale i venkovské oblasti**. Nemalé objemy finančních prostředků jsou soustředěny **do lokalit s cennými kulturně-historickými a společenskými památkami národního významu** a také do celé řady dalších atraktivit CR **regionálního a lokálního významu**.

Předložená kapitola dokládá zájem žadatelů o čerpání dotací ze SF a národních zdrojů na aktivity v oblasti CR a rekreace a zejména schopnost příjemců realizovat projekty v této oblasti. Lze tedy konstatovat, že SF a národní zdroje jsou využívány a slouží jako nástroj rozvoje cestovního ruchu a rekreace v Česku.

POUŽITÁ LITERATURA A PRAMENY

MMR ČR (2007a): *Koncepce státní politiky cestovního ruchu v ČR pro programové období 2007–2013*. Dostupný z WWW: <<http://www.mmr.cz/Cestovni-ruch/Koncepce-Strategie/Koncepce-statni-politiky-cestovniho-ruchu-v-CR-na->>.

MMR ČR (2007b): *Národní strategický referenční rámec ČR 2007–2013*. Dostupný z WWW: <<http://www.strukturalni-fondy.cz/Narodni-organ-pro-koordinaci/Dokumenty/Programove-dokumenty>>.

PÁSKOVÁ, M., ZELENKA, J. (2002): *Výkladový slovník cestovního ruchu*. Ministerstvo pro místní rozvoj ČR, Praha, 448 s.

Programové a prováděcí dokumenty regionálních operačních programů. Dostupné z WWW: <<http://www.strukturalni-fondy.cz/Programy-2007-2013/Regionalni-operacni-programy>>.

ŘO IOP (2007): *Integrovaný operační program pro období 2007–2013*. Programový dokument. Dostupný z WWW: <<http://www.strukturalni-fondy.cz/Programy-2007-2013/Tematicke-operacni-programy/Integrovaný-operacni-program>>.

ŘO IOP (2009): *Prováděcí dokument – Integrovaný operační program pro období let 2007–2013* (platný k 29. červnu 2009). Dostupný z WWW: <<http://www.strukturalni-fondy.cz/Programy-2007-2013/Tematicke-operacni-programy/Integrovaný-operacni-program>>.

ŘO OP PK (2007): *Operační program Praha–Konkurenceschopnost 2007–2013*. Programový dokument. Dostupný z WWW: <<http://www.strukturalni-fondy.cz/Programy-2007-2013/Operacni-programy-Praha/OP-Praha-Konkurenceschopnost>>.

VYSTOUPIL, J. a kol. (2006): *Atlas cestovního ruchu České republiky*. Ministerstvo pro místní rozvoj ČR, Praha, 157 s.

PŘÍLOHA

Tab. 18 - Seznam projektů zaměřených na rekonstrukci památkově chráněných objektů

Poř. číslo	Číslo projektu	Název projektu	Stav projektu	Název NUTS	Finanční prostředky v mil. Kč
Hl. m. Praha					
1	CZ.2.16/2.1.00/21119	Revitalizace Vršovické vodárny v Braníku	P45	Praha 4	136,8
2	CZ.2.16/2.1.00/22014	Revitalizace zahrady Kinských	P5	Praha 5	113,3
3	CZ.2.16/2.1.00/22221	Břevnovský klášter - rehabilitace a zpřístupnění klášterní zahrady	P45	Praha 6	76,7
4	CZ.2.16/2.1.00/22211	Gočárový domy	P45	Praha-Troja	42,5
5	CZ.2.16/2.1.00/22218	Přemístění kapličky při ul. Karlovarská	P6	Praha 17	1,5
Středočeský kraj					
6	CZ.1.06/5.1.00/01.06128	Schola naturalis - projekt revitalizace zámku Veltrusy a centrum Evropské úmluvy o krajině	P45	Veltrusy	231,7
7	CZ.1.15/2.2.00/05.00055	Zručský zámek ožívá - II. etapa	P6	Zruč nad Sázavou	91,0
8	CZ.1.15/2.2.00/05.00092	Rekonstrukce západního křídla zámku Liblice	P5	Liblice	32,4
9	CZ.1.06/5.1.00/01.06096	Revitalizace židovských památek v České republice	P45	Brandýs n. L. - Stará Boleslav	28,0
10	CZ.1.06/5.1.00/01.06096	Revitalizace židovských památek v České republice	P45	Břežnice	28,0
11	CZ.1.15/2.2.00/05.00060	In-line stezka a cyklostezka Benátky - Zdětín	P7	Benátky nad Jizerou	20,3
12	CZ.1.15/2.2.00/35.00743	Rekonstrukce zámku Rataje nad Sázavou - II. etapa	P45	Rataje nad Sázavou	17,8
13	CZ.1.15/2.1.00/21.00414	Zvýšení ubytovacích kapacit a zlepšení kvality služeb v destinaci Kutnohorska	P45	Kutná Hora	17,2
14	CZ.1.15/2.2.00/05.00100	Vnitřní a vnější expozice Muzea	P6	Libodřice	11,0
15	CZ.1.15/2.2.00/35.00728	Lechnýřovna - nová atraktivita CR - expozice loutkářství a kulturní historie v Rakovníku	P45	Rakovník	7,6
16	CZ.1.15/2.2.00/05.00096	Rekonstrukce zámku Rataje nad Sázavou - I. etapa	P5	Rataje nad Sázavou	5,3
17	CZ.1.15/2.2.00/05.00076	Kamýk nad Vltavou - výlet do středověku	P6	Kamýk nad Vltavou	5,1
18	CZ.1.15/2.2.00/05.00074	Farní muzeum v Kondraci - návštěvnické centrum	P6	Kondrac	2,8
Jihočeský kraj					
19	CZ.1.06/5.1.00/01.06132	Revitalizace areálu klášterů Český Krumlov	P45	Český Krumlov	323,2
20	CZ.1.06/5.1.00/01.05935	Národní muz. fotografie a dílna tapisérií - centrum pův. řemesel a unikátních technologií	P45	Jindřichův Hradec	156,1
21	CZ.1.14/3.2.00/02.00554	Revitalizace Buquoykové rezidence v Nových Hradech	P5	Nové Hradky	61,4
22	CZ.1.14/3.2.00/02.00403	Záchrana gotického hradu - Soběslav	P6	Soběslav	39,2
23	CZ.1.14/3.2.00/03.01111	Písek - Regenerace centrální zóny Bakaláře	P6	Písek	31,4
24	CZ.1.14/3.2.00/05.01829	Vybudování Muzea čokolády a marcipánu v Táboře	P45	Tábor	30,2
25	CZ.1.14/3.2.00/03.01164	Dvůr Vondrov - revitalizace historické památky	P5	Hluboká nad Vltavou	29,6
26	CZ.1.14/3.2.00/05.01387	Stavební úpravy a nové využití bývalého kostela sv. Filipa a Jakuba ve Velešíně	P45	Velešín	27,6
27	CZ.1.14/3.2.00/02.00462	Revitalizace zámku v Borovanech pro podporu cestovního ruchu	P6	Borovany	26,5
28	CZ.1.14/3.2.00/05.01359	Revitalizace Synagogy a Ateliéru E. Schieleho v Č. Krumlově - Kulturně hist. centrum III. meandr	P45	Český Krumlov	24,1
29	CZ.1.14/3.2.00/02.00593	Odpočinková zóna Jordán I. etapa	P45	Tábor	24,1
30	CZ.1.14/3.2.00/03.01098	Rekonstrukce a revitalizace areálu statku s tvrzí Býšov	P5	Temelín	22,1

Poř. číslo	Číslo projektu	Název projektu	Stav projektu	Název NUTS	Finanční prostředky v mil. Kč
31	CZ.1.14/3.2.00/05.01761	Zřízení nového sídla Milevského muzea (rekonstrukce domu č. p. 557 v milevském klášteře)	P45	Milevsko	21,4
32	CZ.1.14/3.2.00/05.01384	Turistické, kulturní a společenské zázemí v areálu katedrály sv. Mikuláše a děkanství v ČB.	P45	České Budějovice	21,4
33	CZ.1.14/3.2.00/03.01095	Revitalizace kulturní památky č. p. 788 v Táboře	P5	Tábor	20,1
34	CZ.1.14/3.2.00/05.01513	Revitalizace děkanského kostela Povýšení svatého Kříže Veselí nad Lužnicí	P45	Veselí nad Lužnicí	20,0
35	CZ.1.14/3.2.00/02.00423	Park u Popraviště - 5. a 6. etapa	P6	Tábor	14,1
36	CZ.1.14/3.2.00/03.01281	Rekonstrukce budovy Regionálního muzea v Českém Krumlově	P45	Český Krumlov	13,8
37	CZ.1.14/3.2.00/02.00595	Rekonstrukce kostela a fary v Prachaticích	P6	Prachatice	13,3
38	CZ.1.14/3.2.00/03.01259	Rekonstrukce hotelu Zlatá hvězda ve Vimperku	P6	Vimperk	12,8
39	CZ.1.14/3.2.00/02.00405	REVITALIZACE STRAKONICKÉHO HRADU	P5	Strakonice	12,7
40	CZ.1.14/3.2.00/03.01173	Stavební úpravy ulice Štítného v Městské památkové rezervaci Jindřichův Hradec	P6	Jindřichův Hradec	12,5
41	CZ.1.14/3.2.00/02.00589	Rekonstrukce památkového objektu v Českém Krumlově na penzion	P6	Český Krumlov	10,9
42	CZ.1.14/3.2.00/02.00599	Rekonstrukce památkově chráněného objektu v areálu kostela Sv. Alžběty Portugalské v Protivíně č. p. 37	P6	Protivín	9,2
43	CZ.1.14/3.2.00/02.00411	Rekonstrukce rozhledny na Kleti	P6	Křemže	8,4
44	CZ.1.14/3.2.00/05.01826	Zastavení na cestě za kulturou po Českobudějovicku - rek. kostela sv. Jana Nepomuckého	P45	České Budějovice	8,2
45	CZ.1.14/3.2.00/03.01248	REKONSTRUKCE LAZEBNICKÉHO MOSTU V ČESKÉM KRUMLOVĚ	P6	Český Krumlov	6,6
46	CZ.1.14/3.2.00/02.00242	Rekonstrukce kostela sv. Jana Křtitele a kláštera minoritů v Jindřichově Hradci - V. etapa	P6	Jindřichův Hradec	6,0
47	CZ.1.14/3.2.00/02.00408	Agroturistické centrum Dvůr Vondrov - rekonstrukce jezdeckých stájí	P6	Hluboká nad Vltavou	4,8
48	CZ.1.14/3.2.00/02.00609	PIVOVAR TŘEBOŇ - TECHNICKÁ INFRASTRUKTURA PRO ROZVOJ CESTOVNÍHO RUCHU	P6	Třeboň	4,7
49	CZ.1.14/3.2.00/02.00409	Rekonstrukce přízemí zámku ve Střelských Hošticích	P6	Střelské Hoštice	3,8
50	CZ.1.14/3.2.00/05.01501	Písek - zpřístupnění věže děkanského kostela	P5	Písek	2,7
51	CZ.1.14/3.2.00/02.00422	REVITALIZACE NEMOVITÉ KULTURNÍ PAMÁTKY Č. P. 466 PRO ROZVOJ CR V MPR SLAVONICE	P6	Slavonice	2,5
52	CZ.1.14/3.2.00/03.00977	Konzervace hradu Pořešín - 2. etapa	P6	Kaplice	2,0
53	CZ.1.14/3.2.00/02.00601	Regenerace přístupového schodiště k regionálnímu muzeu Čestice	P7	Čestice	1,2
Plzeňský kraj					
54	CZ.1.06/5.1.00/01.05477	Centrum stavitelského dědictví v Plasích	P45	Plasy	392,7
55	CZ.1.14/3.2.00/03.00714	Revitalizace františkánského kláštera v Plzni a zřízení muzea Církev, umění a Pl. Dieceze	P45	Plzeň 3	34,6
56	CZ.1.06/5.1.00/01.06096	Revitalizace židovských památek v České republice	P45	Plzeň 1	28,0
57	CZ.1.14/3.2.00/03.00707	Revitalizace kulturní památky zámku Bystřice nad Úhlavou	P5	Nýrsko	21,7
58	CZ.1.14/3.2.00/05.01597	Klatovské katakomby 2010	P5	Klatovy	20,0
59	CZ.1.14/3.2.00/02.00474	Stavební úpravy objektu zámku č. p. 1,	P6	Hrádek	16,5

Poř. číslo	Číslo projektu	Název projektu	Stav projektu	Název NUTS	Finanční prostředky v mil. Kč
		Hrádek-Společenské, kulturní a ubytovací centrum			
60	CZ.1.14/3.2.00/05.01682	REKONSTRUKCE KOSTELA Proměnění Páně v Žihobcích	P5	Žihobce	15,6
61	CZ.1.14/3.2.00/05.01638	Rekonstrukce bývalého zájezdního hostince č. p. 79 na regionální muzeum	P45	Nečtiny	14,3
62	CZ.1.14/3.2.00/03.00705	Nová expozice Muzea a galerie sev. Plzeňska v barokním Santiniho probošství v Mar.Týnici	P5	Kralovice	9,9
63	CZ.1.14/3.2.00/05.01622	Architektonická obnova kulturní památky - jezuitského kostela v Klatovech	P45	Klatovy	8,6
64	CZ.1.14/3.2.00/03.00684	Sv. Jakub v Žebnici	P6	Plasy	3,7
65	CZ.1.14/3.2.00/05.01621	Rekonstrukce technické památky vodárenské věže v Heřmanově Huti	P45	Heřmanova Huť	3,4
66	CZ.1.14/3.2.00/03.00676	Expozice lidové arch. v Chanovicích - transfer a rek. roubené obytné chalupy Těšetiny	P45	Chanovice	1,0
Karlovarský kraj					
67	CZ.1.06/5.1.00/01.05508	Vzorová obnova NKP Klášter premonstrátů Teplá	P45	Teplá	500,0
68	CZ.1.09/4.1.00/04.00021	Interaktivní galerie Karlovy Vary - Becherova vila	P45	Karlovy Vary	82,6
Ústecký kraj					
69	CZ.1.06/5.1.00/01.06156	Terezín - projekt oživení historických památek	P45	Terezín	499,3
70	CZ.1.09/4.1.00/04.00210	Rek. Muzea města Ústí n.L. s cíl. zřízení centra česko-německých studií Collegium Bohemicum	P45	Ústí nad Labem-město	364,9
71	CZ.1.09/4.1.00/04.00176	Chrám Chmele a Piva	P45	Žatec	228,6
72	CZ.1.09/4.1.00/04.00047	Svatostánek českého vinařství	P45	Litoměřice	149,0
73	CZ.1.09/4.1.00/04.00135	Oblastní muzeum v Lounech, p.o., Revitalizace Nového Hradu v Jimlíně	P6	Jimlín	47,4
74	CZ.1.06/5.1.00/01.06096	Revitalizace židovských památek v České republice	P45	Ústěk	28,0
Liberecký kraj					
75	CZ.1.13/2.1.00/25.01128	Centrum podpory Geotermálního využití energie	P45	Liberec	65,9
76	CZ.1.13/3.1.00/14.01023	Transformace fary č. p. 1 v Jablonci nad Nisou na "Dům Jany a Josefa V. Scheybalových"	P45	Jablonec nad Nisou	26,0
77	CZ.1.13/2.2.00/02.00366	Regenerace a revitalizace Masarykova náměstí v Jilemnici	P7	Jilemnice	24,2
78	CZ.1.13/3.1.00/14.00793	Městské muzeum Frýdlant - rekonstrukce památkově chráněného objektu	P45	Frýdlant	23,1
79	CZ.1.13/2.2.00/02.00101	Město Chrastava - Rekonstrukce objektu č. p. 407 na Centrum volnočasových aktivit	P7	Chrastava	17,2
80	CZ.1.13/2.2.00/09.00536	Město Mimoň - Rek. zámeckého mostu včetně úpravy nátoky vodního toku Ploučnice	P45	Mimoň	13,5
81	CZ.1.13/3.1.00/14.01033	Penzion Loubí	P45	Holany	13,0
82	CZ.1.13/3.1.00/02.00345	Vybudování archeologického muzea pro Českolipsko- nová pobočka VMG v České Lípě	P45	Česká Lípa	12,6
Královéhradecký kraj					
83	CZ.1.06/5.1.00/01.06155	Kuks - Granátové jablko	P45	Kuks	440,1
84	CZ.1.13/2.2.00/02.00337	Za krásami a historií Českého Betléma I. Revitalizace centra města	P45	Nové Město nad Metují	98,1
85	CZ.1.13/3.1.00/02.00350	Tereziánský dvůr	P5	Hradec Králové	81,0

Poř. číslo	Číslo projektu	Název projektu	Stav projektu	Název NUTS	Finanční prostředky v mil. Kč
86	CZ.1.13/2.2.00/02.00158	Revitalizace centra města Hronova	P7	Hronov	64,5
87	CZ.1.13/2.3.00/10.00602	Františkánský klášter Hostinné	P45	Hostinné	50,0
88	CZ.1.13/2.1.00/11.00727	Hradby - rekonstrukce	P45	Hradec Králové	41,3
89	CZ.1.13/2.1.00/11.00737	Dům U Špuláků	P45	Hradec Králové	37,3
90	CZ.1.13/3.1.00/14.00791	Obnova areálu bývalé fary Dubenec č. p.1	P45	Dubenec	35,0
91	CZ.1.13/3.1.00/14.00801	Centrum studií a prez. krajkářského řemesla a umění krajky v Čechách - "Centrum krajky"	P45	Vamberk	32,7
92	CZ.1.06/5.1.00/01.06096	Revitalizace židovských památek v České republice	P45	Jičín	28,0
93	CZ.1.13/2.3.00/10.00617	Kulturní a vzdělávací centrum Kopidlno	P45	Kopidlno	23,6
94	CZ.1.13/3.1.00/02.00043	Přístavba a stavební úpravy hotelu Grand v Hradci Králové	P7	Hradec Králové	22,1
95	CZ.1.13/2.1.00/11.01094	Rekonstrukce teras Pod Kanovnickými domy	P45	Hradec Králové	16,2
96	CZ.1.13/3.1.00/14.00908	Rekonstrukce muzea - nová expozice pro turisty a návštěvníky města	P45	Dvůr Králové nad Labem	12,2
97	CZ.1.13/2.3.00/10.00688	Rekonstrukce knihovny a okolí - městys Pecka	P7	Pecka	6,4
Pardubický kraj					
98	CZ.1.06/5.1.00/01.06135	Revitalizace zámeckého návrší v Litomyšli	P45	Litomyšl	399,0
99	CZ.1.13/3.1.00/14.00902	Revitalizace areálu středověké tvrze Orlice	P45	Letohrad	66,5
100	CZ.1.13/3.1.00/02.00118	Muzeum barokních soch - rekonstrukce kostela sv. Josefa v Chrudimi	P45	Chrudim	64,9
101	CZ.1.13/3.1.00/14.01012	Cesta od renesance k baroku	P45	Moravská Třebová	51,7
102	CZ.1.13/3.1.00/14.00769	Rekonstrukce a přístavba Městského muzea Česká Třebová.	P45	Česká Třebová	42,0
103	CZ.1.13/3.1.00/14.00825	Švýcárna Slatiňany - Interaktivní muzeum starokladubského koně	P45	Slatiňany	25,0
104	CZ.1.13/3.1.00/02.00080	Berlova vápenka v Třemošnici	P6	Třemošnice	19,9
105	CZ.1.13/3.1.00/02.00069	Hotel APLAUS Litomyšl	P7	Litomyšl	18,9
106	CZ.1.13/3.1.00/14.00939	Rekonstrukce historické budovy na penzion - Polička č. p. 91	P45	Polička	8,9
107	CZ.1.13/3.1.00/14.00848	Poutní chrám P. Marie na Chlumku v Luži - BEZBARIÉROVÉ ZPŘÍSTUPNĚNÍ	P45	Luže	8,8
108	CZ.1.13/3.1.00/02.00156	Hřebečské důlní stezky	P6	Svitavy	0,9
Vysočina					
109	CZ.1.11/2.1.00/08.01115	Zámek Třebíč - modernizace zámku a zpřístupnění nových expozic	P45	Třebíč	177,8
110	CZ.1.11/2.1.00/02.00523	Zámek Herálec	P45	Herálec	50,0
111	CZ.1.11/2.1.00/02.00448	Revitalizace zámeckého pivovaru - Knoflíkářské muzeum	P45	Žirovnice	48,8
112	CZ.1.11/2.1.00/06.01070	Rekonstrukce objektu Předzámčí s novou interaktivní expozicí - Vnímání všemi smysly	P45	Třebíč	47,9
113	CZ.1.11/2.1.00/06.01093	Zpřístupnění národní kulturní památky v Polné pro potřeby cestovního ruchu	P45	Polná	43,2
114	CZ.1.06/5.1.00/01.06096	Revitalizace židovských památek v České republice	P45	Polná	28,0
115	CZ.1.06/5.1.00/01.06096	Revitalizace židovských památek v České republice	P45	Nová Cerekev	28,0
116	CZ.1.11/2.1.00/01.00069	EA Hotel Joseph 1699	P7	Třebíč	16,4
117	CZ.1.11/2.1.00/02.00540	Zpřístupnění zříceniny hradu Zubštejna pro turisty	P45	Bystřice nad Pernštejnem	14,5
118	CZ.1.11/2.1.00/02.00504	Rekonstrukce památky dům Blahoslavova 77 v Třebíči a zřízení židovského muzea	P7	Třebíč	9,4
119	CZ.1.11/2.1.00/01.00115	Penzion Černý orel	P7	Třebíč	9,2
120	CZ.1.11/2.1.00/06.01080	Penzion Galerie Telč	P45	Telč	9,2
121	CZ.1.11/2.1.00/06.01094	Po stopách iluzivní výmalby Jana Lukáše	P45	Nová Říše	9,0

Poř. číslo	Číslo projektu	Název projektu	Stav projektu	Název NUTS	Finanční prostředky v mil. Kč
		Krackera na Moravě			
122	CZ.1.11/2.1.00/02.00581	Poznejte Gustava Mahlera	P7	Jihlava	8,9
123	CZ.1.11/2.1.00/02.00505	Obnova a rekonstrukce historického vstupu do baziliky sv. Prokopa v Třebíči	P6	Třebíč	8,7
Jihomoravský kraj					
124	CZ.1.06/5.1.00/01.06095	Zámecká jízdárna v Lednici - multifunkční centrum	P45	Lednice	497,0
125	CZ.1.06/5.1.00/01.06348	Centrum obnovy památek architektury 20. století	P45	Brno-střed	179,2
126	CZ.1.06/5.1.00/01.06093	Vila Tugendhat	P45	Brno-sever	154,6
127	CZ.1.11/2.1.00/06.01087	Regenerace a rozšíření služeb Národní kulturní památky Špilberk	P45	Brno-střed	105,3
128	CZ.1.11/2.1.00/02.00468	Zpřístupnění brněnského podzemí	P45	Brno-střed	90,4
129	CZ.1.11/2.1.00/06.01064	Turistické centrum Veselska	P45	Veselí nad Moravou	71,4
130	CZ.1.11/2.1.00/06.01075	Stavební úpravy předzámčí zámku - Napoleonská expozice	P45	Slavkov u Brna	52,8
131	CZ.1.11/2.1.00/06.01067	Benediktinské opatství Rajhrad, Muzeum Brněnska - výstavní prostory, jižní křídlo prelatury	P45	Rajhrad	41,3
132	CZ.1.11/2.1.00/01.00051	Přístupová komunikace a parkoviště k Zámku Slavkov - Austerlitz	P7	Slavkov u Brna	36,8
133	CZ.1.06/5.1.00/01.06096	Revitalizace židovských památek v České republice	P45	Boskovice	28,0
134	CZ.1.06/5.1.00/01.06096	Revitalizace židovských památek v České republice	P45	Mikulov	28,0
135	CZ.1.11/2.1.00/02.00453	Rekonstrukce Zámeckého hotelu Lednice	P45	Lednice	18,9
136	CZ.1.11/2.1.00/01.00063	Rekonstrukce kulturní památky na Hotel LAHOFER	P7	Znojmo	18,8
137	CZ.1.11/2.1.00/06.01078	Ráj permoníků - zpřístupnění kulturní památky těžní věže Dolu KUKLA v Oslavanech	P45	Oslavany	14,4
138	CZ.1.11/2.1.00/06.01091	Unikátní soubor památek v Bohuticích	P45	Bohutice	11,5
139	CZ.1.11/2.1.00/02.00459	Výstavba penzionu Régio a seminárního centra v Kyjově	P7	Kyjov	10,0
140	CZ.1.11/2.1.00/02.00531	Vytvoření expozice brněnského funkcionalismu s využitím kulturní památky "Kavárna ERA"	P45	Brno-sever	7,2
141	CZ.1.11/2.1.00/02.00522	Rekonstrukce nemovitě kulturní památky na Penzion Zlatý vůl - Znojmo, Vlčova 3	P6	Znojmo	7,1
142	CZ.1.11/2.1.00/06.01063	Zřícenina hradu Cornštejn	P45	Bítov	4,4
143	CZ.1.11/2.1.00/01.00089	Rozšíření kapacity a zázemí penzionu Kaplanka ve Znojmě	P7	Znojmo	3,5
144	CZ.1.11/2.1.00/02.00458	Výhon, turistický okruh s rozhlednou	P7	Židlochovice	2,6
Olomoucký kraj					
145	CZ.1.12/3.2.00/03.00301	Expozice času - II. etapa	P7	Šternberk	43,1
146	CZ.1.12/3.1.00/08.00602	Arcibiskupský palác Olomouc - zpřístupnění významné kulturní památky pro cestovní ruch	P5	Olomouc	29,4
147	CZ.1.12/3.2.00/03.00312	Rekonstrukce západního křídla zámku v Lipníku nad Bečvou	P6	Lipník nad Bečvou	19,6
148	CZ.1.12/3.2.00/03.00249	Město v hradbách - revitalizace budovy bývalé městské šatlavy	P7	Uničov	15,9
149	CZ.1.12/3.2.00/03.00240	AMFITEÁTR A ZÁPADNÍ KŘÍDLO ZÁMKU, Centrum města Vel. Bystřice - oživení zám. areálu	P7	Velká Bystřice	13,2
150	CZ.1.12/3.2.00/03.00340	Údolím Stříbrného potoka - Obce Skorošice	P7	Jeseník	9,9
151	CZ.1.12/3.2.00/03.00304	Zámek Prostějov - zřízení víceúčelových výstavních prostor	P7	Prostějov	8,3

Poř. číslo	Číslo projektu	Název projektu	Stav projektu	Název NUTS	Finanční prostředky v mil. Kč
152	CZ.1.12/3.2.00/03.00248	Město v hradbách - městská galerie	P7	Uničov	6,4
153	CZ.1.12/3.2.00/03.00305	Rekonstrukce kulturní památky - objektu u fary v Uničově na muzeum baroka	P7	Uničov	5,7
154	CZ.1.12/3.2.00/03.00318	MUZEUM KOČÁŘŮ, ČECHY POD KOSÍŘEM	P7	Čechy pod Kosířem	5,2
155	CZ.1.12/3.2.00/03.00322	Za krásami Městské památkové zóny Hranice	P7	Hranice	2,5
Zlínský kraj					
156	CZ.1.06/5.1.00/01.05920	Velehrad-Centrum kulturního dialogu západní a východní Evropy	P45	Velehrad	343,4
157	CZ.1.06/5.1.00/01.06138	Národní centrum zahradní kultury v Kroměříži	P45	Kroměříž	336,5
158	CZ.1.12/3.2.00/03.00377	Rekonstrukce nekomerční části Zámku Nový Světlov Bojkovice pro cestovní ruch	P45	Bojkovice	59,7
159	CZ.1.12/3.3.00/03.00161	Rekonstrukce komerční části Zámku Nový Světlov Bojkovice pro cestovní ruch	P45	Bojkovice	35,4
160	CZ.1.12/3.3.00/05.00423	Přestavba a přístavba bývalého Augustiniánského domu na čtyřhvězdičkový hotel	P7	Luhačovice	16,7
161	CZ.1.12/3.3.00/05.00424	Lázeňský dům Valaška - rek. nemovitě kulturní památky od architekta Dušana Jurkoviče	P7	Luhačovice	14,2
162	CZ.1.12/3.3.00/03.00157	Pivovar, restaurace a penzion ČERNÝ OREL	P7	Kroměříž	12,8
163	CZ.1.12/3.3.00/05.00427	Modernizace Hotelu Krystal v Luhačovicích	P45	Luhačovice	8,3
Moravskoslezský kraj					
164	CZ.1.06/5.1.00/01.05498	Zpřístupnění a nové využití NKP Vítkovice	P45	Vítkovice	500,0
165	CZ.1.10/2.2.00/05.00814	Slezské zemské muzeum - Expozice Slezsko	P45	Opava	106,3
166	CZ.1.10/3.1.00/02.00446	Obecní dům Opava	P7	Opava	91,5
167	CZ.1.10/3.2.00/02.00393	Rekonstrukce a dostavba areálu KaSS - Střelnice v Českém Těšíně	P45	Český Těšín	45,6
168	CZ.1.10/3.2.00/02.00400	Revitalizace zámeckého parku v Odrách	P45	Odry	35,6
169	CZ.1.06/5.1.00/01.06096	Revitalizace židovských památek v České republice	P45	Krnov	28,0
170	CZ.1.10/2.2.00/04.00453	Rekonstrukce areálu baziliky Navštívení P. Marie ve Frýdku	P45	Frýdek-Místek	25,6
171	CZ.1.10/2.2.00/04.00475	Nový Jičín - město klobouků	P45	Nový Jičín	12,0
172	CZ.1.10/3.2.00/02.00414	Stavební úpravy piaristického kláštera - III. etapa	P7	Příbor	9,9
173	CZ.1.10/2.2.00/04.00449	Revitalizace výstavních prostor Ostravského muzea	P7	Ostrava-Jih	9,9
174	CZ.1.10/4.1.00/02.00224	Revitalizace centra obce	P45	Metylovice	8,6
175	CZ.1.10/4.1.00/03.00696	Revitalizace kostela Nejsvětější Trojice v Suchdole nad Odrou	P45	Suchdol nad Odrou	5,3
176	CZ.1.10/4.1.00/03.00545	Rekonstrukce kulturní památky "Vošárna" na společenské centrum obce Raduň	P45	Raduň	5,3
177	CZ.1.10/2.2.00/05.00793	Revitalizace dřevěného kostela sv. Kateřiny ve Štramberku, pro rozvoj cestovního ruchu	P45	Štramberk	5,2

Poznámka:

- Stav projektu:

P45 = projekt v realizaci

P5 = realizace projektu ukončena

P6 = financování projektu ukončeno

P7 = výdaje projektu certifikovány

P8 = projekt finálně uzavřen

- Projekt IOP č. CZ.1.06/5.1.00/01.06096 „Revitalizace židovských památek v České republice“ je realizován v 10 obcích Česka. Jeho celkový finanční objem ve výši 280 mil. Kč byl rovnoměrně rozdělen dle počtu míst realizace (28 mil. Kč / obec).

Zdroj: MSC2007 – 4. 5. 2011, vlastní zpracování NOK-MMR

7.A STAV TEMATICKÝCH OPERAČNÍCH PROGRAMŮ CÍLE 1

OPERAČNÍ PROGRAM DOPRAVA

OP Doprava je z hlediska finančních alokací nejobjemnější operační program ČR. Finanční prostředky programu jsou určeny na zvýšení kvality všech typů dopravy (silniční, železniční a vnitrozemské vodní dopravy, multimodální nákladní přepravy) a dopravní infrastruktury, které povede ke zlepšení dostupnosti dopravy. Podmínkou pro podporu podaných žádostí jsou minimální negativní dopady na životní prostředí. OP Doprava je financován z ERDF a FS.

Podpora OP Doprava se soustředí také na pražské metro – intervence OP Doprava jsou tedy zaměřeny na celé území ČR.

Řídícím orgánem OP Doprava je Ministerstvo dopravy ČR, funkci zprostředkujícího subjektu vykonává Státní fond dopravní infrastruktury. Více informací lze nalézt na internetových stránkách www.opd.cz.

Tab. 19 - Struktura OP Doprava

Číslo prioritní osy / oblasti podpory	Název prioritní osy / oblasti podpory	Podíl na celkové alokaci v %
1	Modernizace železniční sítě TEN-T	38,0
1.1	Modernizace a rozvoj železničních tratí sítě TEN-T, vč. železničních uzlů	36,0
1.2	Zajištění interoperability na stávajících železničních tratích, zajištění souladu s TSI a rozvoj telematických systémů	2,0
2	Výstavba a modernizace dálniční a silniční sítě TEN-T	27,8
2.1	Modernizace a rozvoj dálnic a silnic sítě TEN-T	26,3
2.2	Rozvoj inteligentních dopravních systémů v silniční dopravě a systémů ke zvýšení bezpečnosti a plynulosti silniční dopravy	1,5
3	Modernizace železniční sítě mimo síť TEN-T	6,8
3.1	Modernizace a rozvoj železničních tratí mimo síť TEN-T	6,8
4	Modernizace silnic I. třídy mimo TEN-T	18,2
4.1	Rekonstrukce a modernizace na silnicích I. třídy mimo TEN-T	18,2
5	Modernizace a rozvoj pražského metra a systémů řízení silniční dopravy hl. m. Praze	5,7
5.1	Rozvoj sítě metra v Praze	5,1
5.2	Zavedení systémů řízení a regulace silničního provozu v Praze	0,6
6	Podpora multimodální nákladní přepravy a rozvoj vnitrozemské vodní dopravy	2,0
6.1	Podpora multimodální nákladní přepravy, nákup dopravních prostředků a přepravních jednotek pro KD, modernizace překladišť KD	0,2
6.2	Rozvoj a modernizace vnitrozemských vodních cest sítě TEN-T a mimo TEN-T	1,6
6.3	Podpora a modernizace říčních plavidel	0,2
7	Technická pomoc	1,4
7.1	Technická pomoc	1,4

Zdroj: Programový dokument OP D

Realizace OP Doprava

Od počátku realizace OP Doprava bylo ke 4. květnu 2011 podáno 218 žádostí v celkové hodnotě 207,9 mld. Kč, to představuje 124,6 % z celkové alokace na program. Z podaných žádostí jich bylo schváleno 126 v souhrnné výši 168,5 mld. Kč (101,0 % z alokace programu). Proplaceno bylo 99,3 mld. Kč, což představuje 59,5 % z celkové alokace na období 2007–2013. Certifikované výdaje dosahují 50,0 mld. Kč, to je 29,9 % z alokace na OP Doprava.

Podané žádosti

Celkový objem finančních prostředků, které jsou požadovány v podaných žádostech, se ke 4. květnu 2011 nezměnil a dosahuje 207,9 mld. Kč, což o 24,6 % přesahuje alokaci OP Doprava na programové období 2007–2013. V průběhu dubna 2011 nebyla do OP Doprava podána žádná nová žádost.

Projekty s vydaným Rozhodnutím / podepsanou Smlouvou

Celkově byla ke 4. květnu 2011 vydána Rozhodnutí / podepsána Smlouva u 126 projektů s výší schválené dotace 168,5 mld. Kč, což představuje 101,0 % z alokace na operační program na období 2007–2013. Nejvyšší podíl schválených prostředků vzhledem k alokacím jednotlivých oblastí podpory je stále evidován v oblastech podporujících modernizaci silnic a vnitrozemských vodních cest. Ve všech uvedených případech jsou alokace pro jednotlivé aktivity již přezávazkovány.

Řídící orgán vydal v průběhu dubna 2011 Rozhodnutí u jednoho projektu a s vybraným příjemcem podepsal Smlouvu. Jedná se o projekt rekonstrukce mostu na trase Černošce – Skochovice v Praze – západ ve 3. prioritní ose.

Proplacené prostředky příjemcům

V průběhu dubna 2011 došlo k nárůstu objemu prostředků proplacených příjemcům ve výši 1,8 mld. Kč, což zvýšilo celkový objem proplacených prostředků příjemcům na 99,3 mld. Kč (59,5 % z celkové alokace OP Doprava). Vzhledem k časové a finanční náročnosti většiny realizovaných projektů v OP Doprava probíhá čerpání finančních prostředků zejména na základě předkládání průběžných žádostí o platby, jejichž podkladem jsou fakturace provedených prací v měsíčních intervalech.

Ke 4. květnu 2011 bylo **finančně ukončeno** 61 projektů o finančním objemu 30,6 mld. Kč (tj. 48,4 % z celkového počtu schválených projektů). Ve sledovaném období byly v OP Doprava finančně ukončeny 4 projekty.

Certifikované výdaje předložené Evropské komisi

Od počátku programového období byly certifikovány výdaje ve výši 50,0 mld. Kč, tedy 29,9 % z celkové alokace. V OP Doprava byl oproti minulému sledovanému období zaznamenán meziměsíční nárůst ve výši 74 %, tj. 2,1 mld. Kč.

Do účetního systému Viola bylo zaúčtováno v rámci OP Doprava 50,1 mld. Kč, tedy 30,0 % z celkové alokace programu. K meziměsíčnímu nárůstu ve sledovaném období nedošlo.

Tab. 20 - Údaje o projektech OP Doprava (EU a národní zdroje)

Prioritní osa / Oblast podpory	Podané žádosti		Žádosti vyřazené z administrace		Žádosti ve schvalovacím procesu		Projekty s vydaným Rozhodnutím / podepsanou Smlouvou		Finančně ukončené projekty	
	počet	mil. Kč	počet	mil. Kč	počet	mil. Kč	počet	mil. Kč	počet	mil. Kč
-	a	b	c	d	e	f	g	h	i	j
-	od počátku období		od počátku období		aktuální stav		od počátku období		od počátku období	
1.1	23	60 073,2	0	0,0	2	10 684,4	21	49 283,1	9	13 557,6
1.2	17	2 562,8	0	0,0	14	836,0	3	1 726,8	2	1 069,1
1	40	62 636,1	0	0,0	16	11 520,4	24	51 010,0	11	14 626,7
2.1	10	69 861,8	0	0,0	0	0,0	10	72 098,6	0	0,0
2.2	0	0,0	0	0,0	0	0,0	0	0,0	0	0,0
2	10	69 861,8	0	0,0	0	0,0	10	72 098,6	0	0,0
3.1	12	4 544,7	0	0,0	0	0,0	12	4 544,8	7	3 498,1
3	12	4 544,7	0	0,0	0	0,0	12	4 544,8	7	3 498,1
4.1	48	45 774,3	5	10 573,2	1	660,6	42	34 677,6	22	11 564,6
4	48	45 774,3	5	10 573,2	1	660,6	42	34 677,6	22	11 564,6
5.1	1	18 414,8	0	0,0	1	18 414,8	0	0,0	0	0,0
5.2	2	1 236,1	0	0,0	0	0,0	2	1 236,1	0	0,0
5	3	19 650,8	0	0,0	1	18 414,8	2	1 236,1	0	0,0
6.1	25	768,6	13	471,7	9	265,8	3	31,1	3	31,1
6.2	14	3 685,5	1	190,0	0	0,0	13	3 495,6	10	850,0
6.3	48	76,4	19	28,6	24	39,8	5	7,5	5	7,5
6	87	4 530,6	33	690,2	33	305,6	21	3 534,2	18	888,6
7.1	18	879,5	0	0,0	3	5,9	15	1 378,3	3	24,7
7	18	879,5	0	0,0	3	5,9	15	1 378,3	3	24,7
ERDF	135	50 304,9	38	11 263,4	34	966,1	63	38 211,8	40	12 453,3
FS	83	157 572,9	0	0,0	20	29 941,0	63	130 267,8	21	18 149,5
OP D	218	207 877,8	38	11 263,4	54	30 907,1	126	168 479,6	61	30 602,8

Poznámka:

- V OP D nejsou evidovány žádné nedokončené projekty.

Zdroj: MSC2007 – 4. 5. 2011

Tab. 21 - Údaje o stavu čerpání finančních prostředků OP Doprava (EU a národní zdroje)

Prioritní osa / Oblast podpory	Celková alokace podpory 2007–2013	Podané žádosti		Projekty s vydaným Rozhodnutím / podepsanou Smlouvou		Proplacené prostředky příjemcům		Prostředky v souhrnných žádostech zaúčtovaných PCO		Certifikované výdaje předložené EK	
		mil. Kč	mil. Kč	%	mil. Kč	%	mil. Kč	%	mil. Kč	%	mil. Kč
-	a	b	b/a	c	c/a	d	d/a	e	e/a	f	f/a
1.1	59 835,8	60 073,2	100,4	49 283,1	82,4	31 944,9	53,4	27 398,8	45,8	27 398,8	45,8
1.2	3 248,2	2 562,8	78,9	1 726,8	53,2	1 001,7	30,8	1 001,7	30,8	1 001,7	30,8
1	63 084,0	62 636,1	99,3	51 010,0	80,9	32 946,5	52,2	28 400,4	45,0	28 400,4	45,0
2.1	48 876,3	69 861,8	142,9	72 098,6	147,5	37 113,8	75,9	2 367,4	4,8	2 229,3	4,6
2.2	2 509,6	0,0	0,0	0,0	0,0	0,0	0,0	0,0	0,0	0,0	0,0
2	51 385,9	69 861,8	136,0	72 098,6	140,3	37 113,8	72,2	2 367,4	4,6	2 229,3	4,3
3.1	5 715,5	4 544,7	79,5	4 544,8	79,5	3 718,1	65,1	1 276,8	22,3	1 276,8	22,3
3	5 715,5	4 544,7	79,5	4 544,8	79,5	3 718,1	65,1	1 276,8	22,3	1 276,8	22,3
4.1	31 805,3	45 774,3	143,9	34 677,6	109,0	22 000,2	69,2	15 100,4	47,5	15 100,4	47,5
4	31 805,3	45 774,3	143,9	34 677,6	109,0	22 000,2	69,2	15 100,4	47,5	15 100,4	47,5
5.1	8 431,2	18 414,8	218,4	0,0	0,0	0,0	0,0	0,0	0,0	0,0	0,0
5.2	938,2	1 236,1	131,7	1 236,1	131,7	484,0	51,6	94,6	10,1	94,6	10,1
5	9 369,4	19 650,8	209,7	1 236,1	13,2	484,0	5,2	94,6	1,0	94,6	1,0
6.1	222,0	768,6	346,2	31,1	14,0	31,1	14,0	31,1	14,0	31,1	14,0
6.2	3 069,6	3 685,5	120,1	3 495,6	113,9	2 741,1	89,3	2 570,8	83,7	2 570,8	83,7
6.3	217,4	76,4	35,2	7,5	3,5	7,3	3,3	0,0	0,0	0,0	0,0
6	3 509,1	4 530,6	129,1	3 534,2	100,7	2 779,5	79,2	2 601,9	74,1	2 601,9	74,1
7.1	1 976,3	879,5	44,5	1 378,3	69,7	261,6	13,2	248,8	12,6	248,8	12,6
7	1 976,3	879,5	44,5	1 378,3	69,7	261,6	13,2	248,8	12,6	248,8	12,6
ERDF	35 314,3	50 304,9	142,4	38 211,8	108,2	24 779,6	70,2	17 702,2	50,1	17 702,2	50,1
FS	131 531,1	157 572,9	119,8	130 267,8	99,0	74 523,9	56,7	32 388,1	24,6	32 249,9	24,5
OP D	166 845,4	207 877,8	124,6	168 479,6	101,0	99 303,5	59,5	50 090,3	30,0	49 952,2	29,9

Poznámka:

- Měnový kurz: 1 EUR = 24,12 CZK - měsíční kurz převzatý z MSC2007, „Prostředky v souhrnných žádostech zaúčtovaných PCO“ a „Certifikované výdaje předložené EK“ jsou přepočteny kurzem v době zaúčtování v IS Viola, tj. kurz není shodný s aktuálním měsíčním kurzem.

Zdroj: MSC2007 – 4. 5. 2011

OPERAČNÍ PROGRAM ŽIVOTNÍ PROSTŘEDÍ

OP Životní prostředí je druhým nejobtjemnějším programem z hlediska alokovaných finančních prostředků z fondů EU v programovém období 2007–2013. Program se zaměřuje na zlepšení kvality životního prostředí v ČR. Podporovány jsou zejména projekty v oblasti zlepšování vodohospodářské infrastruktury, zlepšování kvality ovzduší a snižování emisí v ovzduší, zvýšení využití obnovitelných zdrojů energie při výrobě elektřiny a tepla, zkvalitnění nakládání s odpady, odstraňování starých ekologických zátěží, omezování průmyslového znečištění, zpomalení či zastavení poklesu biodiverzity, zajištění ekologické stability krajiny stejně jako projekty pro rozvoj infrastruktury environmentálního vzdělávání, poradenství a osvěty. OP Životní prostředí je financován z ERDF a FS.

Z územního hlediska jsou intervence OP Životní prostředí zaměřeny na podporu regionů ČR zařazených do cíle Konvergence (celé území ČR vyjma hlavního města Prahy). U vybraných oblastí intervence se podpora týká i území hlavního města Prahy (prioritní osa 1, 2, 3, a 4).

Úlohu ŘO zastává Ministerstvo životního prostředí ČR, zprostředkujícím subjektem je Státní fond životního prostředí ČR. Podrobnější informace jsou uvedeny na www.opzp.cz nebo www.sfzp.cz.

Tab. 22 - Struktura OP Životní prostředí

Číslo prioritní osy / oblasti podpory	Název prioritní osy / oblasti podpory	Podíl na celkové alokaci v %
1	Zlepšování vodohospodářské infrastruktury a snižování rizika povodní	40,4
1.1	Snížení znečištění vod	30,3
1.2	Zlepšení jakosti pitné vody	8,1
1.3	Omezování rizika povodní	2,0
2	Zlepšování kvality ovzduší a snižování emisí	12,9
2.1	Zlepšení kvality ovzduší	7,1
2.2	Omezování emisí	5,8
3	Udržitelné využívání zdrojů energie	13,7
3.1	Výstavba nových zařízení a rekonstrukce stávajících zařízení s cílem zvýšení využívání OZE pro výrobu tepla, elektřiny a kombinované výroby tepla a elektřiny	7,4
3.2	Realizace úspor energie a využití odpadního tepla	6,3
4	Zkvalitnění nakládání s odpady a odstraňování starých ekologických zátěží	15,8
4.1	Zkvalitnění nakládání s odpady	10,6
4.2	Odstraňování starých ekologických zátěží	5,2
5	Omezování průmyslového znečištění a snižování environmentálních rizik	1,2
5.1	Omezování průmyslového znečištění	1,2
6	Zlepšování stavu přírody a krajiny	12,2
6.1	Implementace a ochrana území soustavy NATURA 2000	0,6
6.2	Podpora biodiverzity	2,3
6.3	Obnova krajinných struktur	1,6
6.4	Optimalizace vodního režimu krajiny	4,6
6.5	Podpora regenerace urbanizované krajiny	1,8
6.6	Prevence sesuvů a skalních řícení, monitorování geofaktorů a následků hornické činnosti a hodnocení neobnovitelných přírodních zdrojů včetně zdrojů podzemních vod	1,3
7	Rozvoj infrastruktury pro environmentální vzdělávání, poradenství a osvětu	0,9
7.1	Rozvoj infrastruktury pro realizaci environmentálních vzdělávacích programů, poskytování environmentálního poradenství a environmentálních informací	0,9
8	Technická pomoc	2,9
8.1	Technická pomoc při přípravě, realizaci, monitorování a kontrole operací OP Životní prostředí	1,9
8.2	Ostatní výdaje TP OP ŽP	1,0

Zdroj: Programový dokument OP ŽP

Realizace OP Životní prostředí

Od počátku realizace OP Životní prostředí ke 4. květnu 2011 bylo zaregistrováno 9 646 žádostí o finančním požadavku 163,5 mld. Kč, to představuje 116,4 % z celkové alokace na program. Řídícím výborem bylo doposud vybráno k financování 5 590 projektů o finančním požadavku 85,7 mld. Kč¹⁵. Z vybraných projektů bylo u 3 150 vydáno Rozhodnutí / podepsána Smlouva o poskytnutí dotace v hodnotě 36,0 mld. Kč (25,6 % z alokace na program). Objem proplacených finančních prostředků dosahuje 20,3 mld. Kč, to představuje 14,4 % z celkové alokace OP Životní prostředí. Certifikované výdaje činí 10,9 mld. Kč, což je 7,7 % z alokace na operační program na období 2007–2013.

Podané žádosti

Ke 4. květnu 2011 je evidováno 9 646 podaných žádostí v celkové hodnotě 163,5 mld. Kč, což o 16,4 % převyšuje celkovou alokaci OP. Pokrok zaznamenala stejně jako v předchozím měsíci oblast podpory 2.1 „Zlepšení kvality ovzduší“, kde je evidován 28% meziměsíční nárůst v počtu podaných žádostí. Finanční požadavek v rámci těchto žádostí činí 251,1 mil. Kč.

Projekty s vydaným Rozhodnutím / podepsanou Smlouvou

Od počátku programového období ke 4. květnu 2011 je v Rozhodnutích / Smlouvách o poskytnutí dotace vázáno 36,0 mld. Kč, což představuje 25,6 % z celkové alokace na OP Životní prostředí. V meziměsíčním srovnání byl zaznamenán nárůst ve schvalovacím procesu, kdy došlo ke zvýšení počtu projektů pokrytých Rozhodnutím / Smlouvou, a to o 169 projektů. Tomuto nárůstu odpovídá zvýšení finančního objemu ve výši 1,6 mld. Kč. Z hlediska počtu projektů je největší nárůst ve sledovaném období zaznamenán v projektech podporujících využívání obnovitelných zdrojů energie (oblast podpory 3.2, 68 Rozhodnutí / Smluv ve výši 703,1 mil. Kč).

Proplacené prostředky příjemcům

Celkem byly ke 4. květnu 2011 příjemcům proplaceny finanční prostředky ve výši 20,3 mld. Kč, což představuje 14,4 % z celkové alokace operačního programu. V průběhu dubna 2011 bylo na účty příjemců proplaceno dalších 815,9 mil. Kč.

V dubnu 2011 bylo **finančně ukončeno** dalších 44 projektů v hodnotě 290,3 mil. Kč. K 4. květnu 2011 bylo v OP Životní prostředí celkově finančně ukončeno 1 422 projektů o finančním objemu 7,8 mld. Kč (tj. 45,1 % z celkového počtu schválených projektů).

¹⁵ Údaj odráží jak projekty s podepsanou Smlouvou / Rozhodnutím o poskytnutí dotace, tak projekty s vydaným Registračním listem bez podepsané Smlouvy / Rozhodnutí o poskytnutí dotace. Data za registrační listy dočasně poskytuje ŘO.

Certifikované výdaje předložené Evropské komisi

Souhrnně byly ke 4. květnu 2011 certifikovány výdaje ve výši 10,9 mld. Kč (7,7 % z celkové alokace na program). V meziměsíčním srovnání se v OP Životní prostředí objem certifikovaných výdajů nezměnil, mj. i z důvodu pozastavené certifikace výdajů.

Ke 4. květnu 2011 bylo do účetního systému Viola v rámci OP Životní prostředí zaúčtováno 18,9 mld. Kč, tedy 13,4 % z celkové alokace programu. V dubnu 2011 se o 563,6 mil. Kč zvýšil objem prostředků zahrnutých do souhrnných žádostí a zaúčtovaných PCO.

Tab. 23 - Údaje o projektech OP Životní prostředí (EU a národní zdroje)

Prioritní osa / Oblast podpory	Podané žádosti		Žádosti vyřazené z administrace		Žádosti ve schvalovacím procesu		Projekty s vydaným Rozhodnutím / podepsanou Smlouvou		Finančně ukončené projekty	
	počet	mil. Kč	počet	mil. Kč	počet	mil. Kč	počet	mil. Kč	počet	mil. Kč
-	a	b	c	d	e	f	g	h	i	j
-	od počátku období		od počátku období		aktuální stav		od počátku období		od počátku období	
1.1	788	74 928,0	333	25 388,5	299	36 569,5	156	12 969,9	11	321,4
1.2	82	6 513,0	26	2 489,2	56	4 023,7	0	0,0	0	0,0
1.3	185	1 490,2	29	208,6	122	947,6	34	333,9	9	171,1
1	1 055	82 931,1	388	28 086,4	477	41 540,9	190	13 303,9	20	492,5
2.1	322	1 588,0	44	356,6	246	947,9	32	283,6	2	7,1
2.2	127	1 401,8	18	177,1	78	852,5	31	372,2	3	21,8
2	449	2 989,8	62	533,7	324	1 800,4	63	655,7	5	28,9
3.1	329	2 349,3	123	1 327,7	153	727,9	53	293,7	13	22,1
3.2	2 885	31 114,2	1 313	16 860,8	645	5 348,5	927	8 904,8	300	2 198,9
3	3 214	33 463,5	1 436	18 188,6	798	6 076,4	980	9 198,5	313	2 221,1
4.1	1 269	18 985,9	515	6 426,1	233	7 820,0	521	4 739,9	346	2 509,9
4.2	138	3 496,9	33	298,6	66	1 340,9	39	1 857,4	17	164,4
4	1 407	22 482,8	548	6 724,7	299	9 160,9	560	6 597,2	363	2 674,2
5.1	71	1 101,4	12	204,2	38	534,5	21	362,8	1	9,4
5	71	1 101,4	12	204,2	38	534,5	21	362,8	1	9,4
6.1	31	757,1	1	25,4	17	601,7	13	130,1	2	3,4
6.2	195	1 958,7	55	506,1	58	843,5	82	609,1	28	120,6
6.3	379	1 196,1	100	279,0	128	553,2	151	363,9	42	38,3
6.4	1 579	9 143,8	815	4 948,3	148	1 354,3	616	2 841,2	399	1 437,7
6.5	832	2 951,1	257	1 253,3	330	1 066,6	245	631,2	140	242,9
6.6	108	564,8	21	145,7	36	199,6	51	219,5	21	42,5
6	3 124	16 571,6	1 249	7 157,7	717	4 619,0	1 158	4 794,9	632	1 885,3
7.1	96	2 599,9	65	1 557,7	21	804,7	10	237,6	3	23,8
7	96	2 599,9	65	1 557,7	21	804,7	10	237,6	3	23,8
8.1	102	912,9	0	0,0	25	291,7	77	621,2	35	384,9
8.2	128	417,4	0	0,0	37	221,2	91	196,2	50	84,3
8	230	1 330,3	0	0,0	62	512,9	168	817,4	85	469,2
ERDF	3 291	20 273,0	1 326	8 919,6	776	5 958,1	1 189	5 395,3	636	1 918,5
FS	6 355	143 197,5	2 434	53 533,3	1 960	59 091,4	1 961	30 572,7	786	5 886,0
OP ŽP	9 646	163 470,5	3 760	62 452,9	2 736	65 049,5	3 150	35 968,0	1 422	7 804,5

Poznámka:

- Sloupec "Žádosti ve schvalovacím procesu" obsahuje také projekty vybrané k realizaci Řídícím výborem OP ŽP, tj. projekty s vydaným registračním listem, ale dosud nepodepsanou Smlouvou / vydaným Rozhodnutím o poskytnutí dotace, v aktuální výši 49,7 mld. Kč.
- K datu generování je u OP ŽP evidováno 1 nedokončený projekt v hodnotě 0,2 mil. Kč.

Zdroj: MSC2007 – 4. 5. 2011

Tab. 24 - Údaje o stavu čerpání finančních prostředků OP Životní prostředí (EU a národní zdroje)

Prioritní osa / Oblast podpory	Celková alokace podpory 2007–2013		Podané žádosti		Projekty s vydaným Rozhodnutím / podepsanou Smlouvou		Proplacené prostředky příjemcům		Prostředky v souhrnných žádostech zaúčtované PCO		Certifikované výdaje předložené EK	
	mil. Kč	mil. Kč	%	mil. Kč	%	mil. Kč	%	mil. Kč	%	mil. Kč	%	
-	a	b	b/a	c	c/a	d	d/a	e	e/a	f	f/a	
1.1	42 360,3	74 928,0	176,9	12 969,9	30,6	5 523,5	13,0	5 095,3	12,0	2 082,3	4,9	
1.2	7 114,1	6 513,0	91,6	0,0	0,0	0,0	0,0	0,0	0,0	0,0	0,0	
1.3	7 108,6	1 490,2	21,0	333,9	4,7	215,7	3,0	212,1	3,0	129,1	1,8	
1	56 582,9	82 931,1	146,6	13 303,9	23,5	5 739,2	10,1	5 307,4	9,4	2 211,3	3,9	
2.1	9 890,2	1 588,0	16,1	283,6	2,9	110,5	1,1	17,3	0,2	12,7	0,1	
2.2	8 110,9	1 401,8	17,3	372,2	4,6	88,7	1,1	78,5	1,0	36,9	0,5	
2	18 001,1	2 989,8	16,6	655,7	3,6	199,1	1,1	95,9	0,5	49,5	0,3	
3.1	7 130,7	2 349,3	32,9	293,7	4,1	142,9	2,0	117,4	1,6	31,3	0,4	
3.2	12 302,8	31 114,2	252,9	8 904,8	72,4	5 770,8	46,9	5 429,6	44,1	3 955,6	32,2	
3	19 433,5	33 463,5	172,2	9 198,5	47,3	5 913,8	30,4	5 547,0	28,5	3 986,9	20,5	
4.1	14 906,2	18 985,9	127,4	4 739,9	31,8	3 484,3	23,4	3 277,6	22,0	1 826,3	12,3	
4.2	7 324,3	3 496,9	47,7	1 857,4	25,4	1 118,1	15,3	1 101,0	15,0	743,2	10,1	
4	22 230,5	22 482,8	101,1	6 597,2	29,7	4 602,4	20,7	4 378,5	19,7	2 569,6	11,6	
5.1	1 720,4	1 101,4	64,0	362,8	21,1	160,4	9,3	142,7	8,3	12,8	0,7	
5	1 720,4	1 101,4	64,0	362,8	21,1	160,4	9,3	142,7	8,3	12,8	0,7	
6.1	851,2	757,1	89,0	130,1	15,3	34,7	4,1	30,5	3,6	8,5	1,0	
6.2	3 240,0	1 958,7	60,5	609,1	18,8	239,1	7,4	132,9	4,1	117,3	3,6	
6.3	2 215,9	1 196,1	54,0	363,9	16,4	123,0	5,6	69,7	3,1	63,3	2,9	
6.4	6 466,6	9 143,8	141,4	2 841,2	43,9	2 069,7	32,0	2 022,7	31,3	1 239,2	19,2	
6.5	2 479,6	2 951,1	119,0	631,2	25,5	381,3	15,4	374,6	15,1	193,7	7,8	
6.6	1 873,8	564,8	30,1	219,5	11,7	79,9	4,3	46,3	2,5	35,4	1,9	
6	17 127,2	16 571,6	96,8	4 794,9	28,0	2 927,7	17,1	2 676,6	15,6	1 657,3	9,7	
7.1	1 209,7	2 599,9	214,9	237,6	19,6	130,8	10,8	126,1	10,4	73,5	6,1	
7	1 209,7	2 599,9	214,9	237,6	19,6	130,8	10,8	126,1	10,4	73,5	6,1	
8.1	2 700,7	912,9	33,8	621,2	23,0	481,8	17,8	481,6	17,8	234,7	8,7	
8.2	1 387,5	417,4	30,1	196,2	14,1	101,9	7,3	101,9	7,3	83,8	6,0	
8	4 088,2	1 330,3	32,5	817,4	20,0	583,6	14,3	583,4	14,3	318,5	7,8	
ERDF	20 057,3	20 273,0	101,1	5 395,3	26,9	3 219,0	16,0	2 945,4	14,7	1 743,6	8,7	
FS	120 336,3	143 197,5	119,0	30 572,7	25,4	17 038,2	14,2	15 912,3	13,2	9 135,9	7,6	
OP ŽP	140 393,6	163 470,5	116,4	35 968,0	25,6	20 257,2	14,4	18 857,7	13,4	10 879,5	7,7	

Poznámka:

- Měnový kurz: 1 EUR = 24,12 CZK - měsíční kurz převzatý z MSC2007, „Prostředky v souhrnných žádostech zaúčtovaných PCO“ a „Certifikované výdaje předložené EK“ jsou přepočteny kurzem v době zaúčtování v IS Viola, tj. kurz není shodný s aktuálním měsíčním kurzem.

Zdroj: MSC2007 – 4. 5. 2011

OPERAČNÍ PROGRAM PODNIKÁNÍ A INOVACE

OP Podnikání a inovace je zaměřen na zvýšení konkurenceschopnosti sektoru průmyslu a podnikání, včetně malého a středního podnikání, udržení přitažlivosti ČR a jejich regionů a měst pro investory, na podporu inovací, urychlené zavádění výsledků výzkumu a vývoje do výrobní sféry, na komercializaci výsledků výzkumu a vývoje, na podporu podnikatelského ducha a růstu hospodářství založeného na znalostech pomocí kapacit pro zavádění nových technologií a inovovaných výrobků, včetně nových informačních a komunikačních technologií s cílem zvýšit konkurenceschopnost české ekonomiky a přiblížit inovační výkonnost sektoru průmyslu a služeb úrovni předních průmyslových zemí Evropy. OP Podnikání a inovace je financován z ERDF.

V rámci podpory synergických efektů jsou bonifikovány projekty v oblastech podpory 1.1., 1.2, 4.2, a 5.1, které mají vazbu na projekty OP Výzkum a vývoj pro inovace v oblastech podpory 1.1 „Evropská centra excelence“, 1.2 „Regionální VaV-centra“ a 3.1 „Komercializace výsledků výzkumných organizací a ochrana jejich duševního vlastnictví“.

Z územního hlediska jsou intervence OP Podnikání a inovace zaměřeny na podporu regionů ČR zařazených do cíle Konvergence (celé území ČR vyjma hlavního města Prahy).

Úlohu řídicího orgánu zastává Ministerstvo průmyslu a obchodu ČR, zprostředkujícím subjektem jsou agentura CzechInvest a Českomoravská záruční a rozvojová banka. Podrobnější informace jsou uvedeny na internetových stránkách www.czechinvest.org nebo www.cmzrb.cz.

Tab. 25 - Struktura OP Podnikání a inovace

Číslo prioritní osy / oblasti podpory	Název prioritní osy / oblasti podpory	Podíl na celkové alokaci v %
1	Vznik firem	0,4
1.1	Podpora začínajícím podnikatelům (Start)	0,4
1.2	Využití nových finančních nástrojů (Jeremie)	0,0
2	Rozvoj firem	25,8
2.1	Bankovní nástroje podpory MSP (Progres, Záruka)	8,3
2.2	Podpora nových výrobních technologií, ICT a vybraných strategických služeb (Rozvoj, ICT a strategické služby, ICT v podnicích)	17,5
3	Efektivní energie	11,7
3.1	Úspory energie a obnovitelné zdroje energie (Eko-energie)	11,7
4	Inovace	25,7
4.1	Zvyšování inovační výkonnosti podniků (Inovace)	17,3
4.2	Kapacity pro průmyslový výzkum a vývoj (Potenciál)	8,4
5	Prostředí pro podnikání a inovace	30,1
5.1	Platformy spolupráce (Prosperita, Spolupráce)	13,0
5.2	Infrastruktura pro rozvoj lidských zdrojů (Školící střediska)	4,0
5.3	Infrastruktura pro podnikání (Nemovitosti)	13,1
6	Služby pro rozvoj podnikání	3,3
6.1	Podpora poradenských služeb (Poradenství)	1,5
6.2	Podpora marketingových služeb (Marketing)	1,7
7	Technická pomoc	2,9
7.1	TP při řízení a implementaci OP PI	2,9

Zdroj: Programový dokument OP PI

Realizace OP Podnikání a inovace

V OP Podnikání a inovace bylo ke 4. květnu 2011 podáno 10 423 plných žádostí¹⁶ v celkové hodnotě 110,0 mld. Kč, což představuje 126,5 % z celkové alokace na program. Řídící orgán vydal 5 785 Rozhodnutí o poskytnutí dotace ve výši 52,4 mld. Kč (60,3 % z alokace na program na období 2007-2013). Proplacené prostředky příjemcům dosahují 17,6 mld. Kč, což představuje 20,3 % z alokace OP Podnikání a inovace. Objem certifikovaných výdajů činí 10,2 mld. Kč, to je 11,8 % z alokace na operační program.

Podané žádosti

Celkový finanční objem v podaných žádostech ke 4. květnu 2011 převyšuje alokaci na celé programové období o 26,5 %, tj. finanční objem v 10 423 žádostech dosahuje 110,0 mld. Kč. Počet podaných žádostí se v dubnu 2011 zvýšil o 68 žádostí ve výši 781,2 mil. Kč. Nejvíce podaných žádostí bylo ve sledovaném období zaznamenáno v oblasti podpory 5.3, kde bylo přijato celkem 39 plných žádostí ve výši 643,2 mil. Kč.

Projekty s vydaným Rozhodnutím o poskytnutí dotace

Finanční objem v projektech s vydaným Rozhodnutím o poskytnutí dotace ke 4. květnu 2011 dosahuje 60,3 % z alokace na operační program na programové období 2007–2013. Celkem bylo vydáno 5 785 Rozhodnutí o poskytnutí dotace ve výši 52,4 mld. Kč. V meziměsíčním srovnání řídicí orgán vydal 484 Rozhodnutí o poskytnutí dotace ve výši 3,4 mld. Kč.

Nejvyšší meziměsíční nárůst (počet projektů i finanční objem) je zaznamenán v oblasti podpory 2.2, kde bylo vydáno 343 Rozhodnutí o poskytnutí dotace v celkové hodnotě 2,1 mld. Kč.

Proplacené prostředky příjemcům

Hodnota všech proplacených prostředků v OP Podnikání a inovace ke 4. květnu 2011 dosahuje 17,6 mld. Kč, to představuje 20,3 % z alokace na operační program na období 2007–2013. V dubnu 2011 byly proplaceny finanční prostředky na účty příjemců ve výši 495,1 mil. Kč. Z toho nejvíce finančních prostředků bylo proplaceno v oblasti podpory 2.2 (118,8 mil. Kč).

V meziměsíčním srovnání je také evidován nárůst finančně ukončených projektů (87 projektů v hodnotě 352,1 mil. Kč). Ke 4. květnu 2011 bylo **finančně ukončeno** 1 900 projektů o finančním objemu 8,8 mld. Kč (tj. 34,8 % z celkového počtu schválených projektů).

¹⁶ Projektová žádost v OP Podnikání a inovace se podává elektronicky ve dvou stupních. První stupeň je tzv. registrační žádost, což je zjednodušená žádost o dotaci k ověření předběžné přijatelnosti žadatele a projektu. Pokud je registrační žádost schválena, podává se tzv. plná žádost, což je žádost o dotace obsahující podrobné údaje o žadateli a projektu.

Certifikované výdaje předložené Evropské komisi

Certifikované výdaje předložené Evropské komisi ke 4. květnu 2011 dosahují 10,2 mld. Kč, to představuje 11,8 % z alokace programu na období 2007–2013. V průběhu dubna 2011 se objem certifikovaných výdajů nezvýšil, stejně tak se nezvýšil objem prostředků v souhrnných žádostech zaúčtovaných PCO. Prostředky v souhrnných žádostech zaúčtovaných PCO ke 4. květnu 2011 dosahují 14,4 mld. Kč, tj. 16,6 % z alokace OP Podnikání a inovace.

Tab. 26 - Údaje o projektech OP Podnikání a inovace

Prioritní osa / Oblast podpory	Podané žádosti		Žádosti vyřazené z administrace		Žádosti ve schvalovacím procesu		Projekty s vydaným Rozhodnutím / podepsanou Smlouvou		Finančně ukončené projekty	
	počet	mil. Kč	počet	mil. Kč	počet	mil. Kč	počet	mil. Kč	počet	mil. Kč
-	a	b	c	d	e	f	g	h	i	j
-	od počátku období		od počátku období		aktuální stav		od počátku období		od počátku období	
1.1	2	389,9	0	0,0	0	0,0	2	389,9	0	0,0
1.2	0	0,0	0	0,0	0	0,0	0	0,0	0	0,0
1	2	389,9	0	0,0	0	0,0	2	389,9	0	0,0
2.1	2	6 691,0	0	0,0	0	0,0	2	6 691,0	0	0,0
2.2	3 586	23 675,2	888	6 726,2	873	5 337,8	1 825	11 611,2	645	3 132,2
2	3 588	30 366,2	888	6 726,2	873	5 337,8	1 827	18 302,2	645	3 132,2
3.1	1 460	20 337,7	355	4 635,5	606	9 720,1	499	5 982,2	163	1 162,4
3	1 460	20 337,7	355	4 635,5	606	9 720,1	499	5 982,2	163	1 162,4
4.1	1 534	23 654,9	418	7 214,7	307	7 082,2	809	9 357,9	191	1 512,7
4.2	426	8 130,5	136	3 597,1	58	1 047,3	232	3 486,1	62	754,5
4	1 960	31 785,4	554	10 811,9	365	8 129,5	1 041	12 844,0	253	2 267,1
5.1	151	9 534,8	34	1 764,1	36	3 512,6	81	4 258,0	0	0,0
5.2	522	4 609,1	171	2 166,3	4	41,6	347	2 401,2	81	296,4
5.3	667	9 349,8	35	501,4	218	3 601,7	414	5 246,7	151	1 607,8
5	1 340	23 493,7	240	4 431,8	258	7 155,9	842	11 905,9	232	1 904,2
6.1	474	211,8	24	8,4	295	156,2	155	47,2	103	31,5
6.2	1 079	1 268,8	133	83,9	7	12,5	939	1 172,4	504	298,6
6	1 553	1 480,6	157	92,3	302	168,7	1 094	1 219,6	607	330,1
7.1	520	2 097,6	34	380,2	6	3,4	480	1 714,0	0	0,0
7	520	2 097,6	34	380,2	6	3,4	480	1 714,0	0	0,0
OP PI	10 423	109 951,1	2 228	27 077,9	2 410	30 515,4	5 785	52 357,8	1 900	8 795,9

Poznámka:

- K datu generování je u OP PI vedeno 486 nedokončených projektů za 2,5 mld. Kč.

Zdroj: MSC2007 – 4. 5. 2011

Tab. 27 - Údaje o stavu čerpání finančních prostředků OP Podnikání a inovace

Prioritní osa / Oblast podpory	Celková alokace podpory 2007–2013	Podané žádosti		Projekty s vydaným Rozhodnutím / podepsanou Smlouvou		Proplacené prostředky příjemcům		Prostředky v souhrnných žádostech zaúčtovaných PCO		Certifikované výdaje předložené EK	
		mil. Kč	mil. Kč	%	mil. Kč	%	mil. Kč	%	mil. Kč	%	mil. Kč
-	a	b	b/a	c	c/a	d	d/a	e	e/a	f	f/a
1.1	384,3	389,9	101,4	389,9	101,4	102,0	26,5	102,0	26,5	102,0	26,5
1.2	0,0	0,0	0,0	0,0	0,0	0,0	0,0	0,0	0,0	0,0	0,0
1	384,3	389,9	101,4	389,9	101,4	102,0	26,5	102,0	26,5	102,0	26,5
2.1	7 341,1	6 691,0	91,1	6 691,0	91,1	5 900,0	80,4	5 900,0	80,4	4 800,0	65,4
2.2	15 220,3	23 675,2	155,6	11 611,2	76,3	3 537,6	23,2	2 900,5	19,1	2 122,8	13,9
2	22 561,4	30 366,2	134,6	18 302,2	81,1	9 437,6	41,8	8 800,5	39,0	6 922,8	30,7
3.1	10 123,1	20 337,7	200,9	5 982,2	59,1	1 517,9	15,0	1 080,3	10,7	590,3	5,8
3	10 123,1	20 337,7	200,9	5 982,2	59,1	1 517,9	15,0	1 080,3	10,7	590,3	5,8
4.1	15 036,0	23 654,9	157,3	9 357,9	62,2	1 986,9	13,2	1 222,6	8,1	804,2	5,3
4.2	7 273,6	8 130,5	111,8	3 486,1	47,9	1 013,8	13,9	691,2	9,5	406,5	5,6
4	22 309,5	31 785,4	142,5	12 844,0	57,6	3 000,6	13,4	1 913,8	8,6	1 210,7	5,4
5.1	11 272,0	9 534,8	84,6	4 258,0	37,8	444,6	3,9	247,4	2,2	43,7	0,4
5.2	3 498,9	4 609,1	131,7	2 401,2	68,6	400,9	11,5	273,0	7,8	164,8	4,7
5.3	11 374,9	9 349,8	82,2	5 246,7	46,1	2 176,7	19,1	1 702,9	15,0	1 024,8	9,0
5	26 145,8	23 493,7	89,9	11 905,9	45,5	3 022,2	11,6	2 223,3	8,5	1 233,3	4,7
6.1	1 320,5	211,8	16,0	47,2	3,6	27,6	2,1	19,4	1,5	5,6	0,4
6.2	1 510,6	1 268,8	84,0	1 172,4	77,6	196,6	13,0	190,6	12,6	179,3	11,9
6	2 831,1	1 480,6	52,3	1 219,6	43,1	224,2	7,9	210,0	7,4	184,9	6,5
7.1	2 543,0	2 097,6	82,5	1 714,0	67,4	341,8	13,4	90,1	3,5	0,0	0,0
7	2 543,0	2 097,6	82,5	1 714,0	67,4	341,8	13,4	90,1	3,5	0,0	0,0
OP PI	86 898,2	109 951,1	126,5	52 357,8	60,3	17 646,2	20,3	14 420,0	16,6	10 244,0	11,8

Poznámka:

- Měnový kurz: 1 EUR = 24,12 CZK - měsíční kurz převzatý z MSC2007. „Prostředky v souhrnných žádostech zaúčtovaných PCO“ a „Certifikované výdaje předložené EK“ jsou přepočteny kurzem v době zaúčtování v IS Viola, tj. kurz není shodný s aktuálním měsíčním kurzem.

Zdroj: MSC2007 – 4. 5. 2011

OPERAČNÍ PROGRAM VÝZKUM A VÝVOJ PRO INOVACE

Tento OP je zaměřen na posílení konkurenceschopnosti ČR na světových trzích prostřednictvím neustálého zdokonalování podmínek pro existenci a působení výzkumných, vývojových a proinovačních center a vysokých škol. Program se zasadí o podporu přenosu výsledků vědy a výzkumu do praxe, průmyslu a na trh. OP Výzkum a vývoj pro inovace je financován z ERDF.

V rámci podpory synergických efektů jsou bonifikovány projekty OP Podnikání a inovace s vazbou na projekty OP Výzkum a vývoj pro inovace v tematických oblastech: Podpora zakládání nových inovačních firem, Podpora rozvoje kapacit VaV, Spolupráce podniků s vědeckovýzkumnou sférou, Transfer znalosti a technologií a Realizace inovačních projektů podniků.

Z územního hlediska jsou intervence OP Výzkum a vývoj pro inovace zaměřeny na podporu regionů ČR zařazených do cíle Konvergence (celé území ČR vyjma hlavního města Prahy).

Úlohu řídicího orgánu zastává Ministerstvo školství, mládeže a tělovýchovy ČR. Podrobnější informace jsou uvedeny na internetových stránkách www.msmt.cz.

Tab. 28 - Struktura OP Výzkum a vývoj pro inovace

Číslo prioritní osy / oblasti podpory	Název prioritní osy / oblasti podpory	Podíl na celkové alokaci v %
1	Evropská centra excelence	33,1
1.1	Evropská centra excelence	33,1
2	Regionální VaV centra	33,1
2.1	Regionální VaV centra	33,1
3	Komericializace a popularizace VaV	10,3
3.1	Komericializace výsledků výzkumných organizací a ochrana jejich duševního vlastnictví	4,7
3.2	Propagace a informovanost o výsledcích V a V	5,6
4	Infrastruktura pro výuku na vysokých školách spojenou s výzkumem a s přímým dopadem na nárůst lidských zdrojů pro výzkumné a vývojové aktivity	20,0
4.1	Infrastruktura pro výuku na vysokých školách spojenou s výzkumem	20,0
5	Technická pomoc	3,3
5.1	Administrace OP VaVpl	3,0
5.2	Informovanost a publicita OP VaVpl	0,1
5.3	Absorpční kapacita OP VaVpl	0,3

Zdroj: Programový dokument OP VaVpl

Realizace OP Výzkum a vývoj pro inovace

V OP Výzkum a vývoj pro inovace bylo ke 4. květnu 2011 podáno 220 žádostí v celkové hodnotě 97,9 mld. Kč, což představuje 166,5 % z celkové alokace na program. Řídící orgán doposud vydal 59 Rozhodnutí o poskytnutí dotace ve výši 23,0 mld. Kč (39,2 % z alokace na program na období 2007-2013). Proplacené prostředky příjemcům dosahují 3,9 mld. Kč, to představuje 6,6 % z alokace OP Výzkum a vývoj pro inovace. Certifikované výdaje činí 39,1 mil. Kč, to je 0,1 % z alokace na program na období 2007–2013.

Podané žádosti

Celkový finanční objem ve 220 podaných žádostech ke 4. květnu 2011 dosahuje 97,9 mld. Kč, tj. 166,5 % z alokace OP Výzkum a vývoj pro inovace. Počet podaných žádostí se v dubnu 2011 nezvýšil.

Projekty s vydaným Rozhodnutím o poskytnutí dotace

Finanční objem v projektech s vydaným Rozhodnutím o poskytnutí dotace ke 4. květnu 2011 dosahuje 23,0 mld. Kč, tj. 39,2 % z alokace na operační program na programové období 2007–2013. Výše finančních prostředků v projektech s vydaným Rozhodnutím o poskytnutí dotace se v meziměsíčním srovnání zvýšila o 1,9 mld. Kč, což představuje 7 Rozhodnutí.

Proplacené prostředky příjemcům

Hodnota všech vyplacených prostředků v OP Výzkum a vývoj pro inovace ke 4. květnu 2011 dosahuje 3,9 mld. Kč (jedná se především o ex-ante platby v oblasti podpory 2.1), což představuje 6,6 % z alokace na program na období 2007–2013. V dubnu 2011 byl zaznamenán pokrok v objemu prostředků vyplacených na účty příjemců ve výši 517,7 mil. Kč.

V tomto operačním programu nejsou doposud evidovány žádné finančně ukončené projekty.

Certifikované výdaje předložené Evropské komisi

Celkový objem certifikovaných výdajů ke 4. květnu 2011 je 39,1 mil. Kč, což představuje 0,1 % z celkové alokace na program na období 2007–2013. Objem prostředků v souhrnných žádostech zaúčtovaných PCO se v dubnu 2011 zvýšil o 79,1 mil. Kč. Prostředky v souhrnných žádostech zaúčtovaných PCO ke 4. květnu 2011 dosahují 207,3 mil. Kč, tj. 0,4 % z alokace OP Výzkum a vývoj pro inovace.

Tab. 29 - Údaje o projektech OP Výzkum a vývoj pro inovace (EU a národní zdroje)

Prioritní osa / Oblast podpory	Podané žádosti		Žádosti vyřazené z administrace		Žádosti ve schvalovacím procesu		Projekty s vydaným Rozhodnutím / podepsanou Smlouvou		Finančně ukončené projekty	
	počet	mil. Kč	počet	mil. Kč	počet	mil. Kč	počet	mil. Kč	počet	mil. Kč
-	a	b	c	d	e	f	g	h	i	j
-	od počátku období		od počátku období		aktuální stav		od počátku období		od počátku období	
1.1	15	23 945,0	7	3 671,2	5	18 565,6	3	1 708,2	0	0,0
1	15	23 945,0	7	3 671,2	5	18 565,6	3	1 708,2	0	0,0
2.1	103	51 492,9	67	32 318,3	4	4 891,0	32	14 283,6	0	0,0
2	103	51 492,9	67	32 318,3	4	4 891,0	32	14 283,6	0	0,0
3.1	18	817,3	0	0,0	18	817,3	0	0,0	0	0,0
3.2	37	6 671,0	25	3 226,3	9	2 644,6	3	800,0	0	0,0
3	55	7 488,2	25	3 226,3	27	3 461,9	3	800,0	0	0,0
4.1	37	14 167,0	9	3 981,6	17	4 722,7	11	5 462,7	0	0,0
4	37	14 167,0	9	3 981,6	17	4 722,7	11	5 462,7	0	0,0
5.1	8	678,1	0	0,0	0	0,0	8	678,1	0	0,0
5.2	1	50,0	0	0,0	0	0,0	1	50,0	0	0,0
5.3	1	56,0	0	0,0	0	0,0	1	56,0	0	0,0
5	10	784,1	0	0,0	0	0,0	10	784,1	0	0,0
OP VaVpl	220	97 877,2	108	43 197,4	53	31 641,2	59	23 038,7	0	0,0

Poznámka:

- K datu generování nejsou u OP VaVpl evidovány žádné nedokončené projekty.
- V meziměsíčním srovnání je u OP VaVpl v oblasti podpory 2.1 ve stavu „Žádosti vyřazené z administrace“ evidován úbytek počtu projektů a objemu finančních prostředků. Jeden náhradní projekt v hodnotě 849 mil. Kč byl zařazen do schvalovacího procesu. Zároveň je v oblasti podpory 4.1 ve stavu „Podané žádosti“ registrován pokles objemu finančních prostředků (o 0,6 mil. Kč), a to z důvodu optimalizace výdajů u žádosti o podporu v průběhu schvalovacího procesu.

Zdroj: MSC2007 – 4. 5. 2011

Tab. 30 - Údaje o stavu čerpání finančních prostředků OP Výzkum a vývoj pro inovace (EU a národní zdroje)

Prioritní osa / Oblast podpory	Celková alokace podpory 2007–2013 mil. Kč	Podané žádosti		Projekty s vydaným Rozhodnutím / podepsanou Smlouvou		Proplacené prostředky příjemcům		Prostředky v souhrnných žádostech zaúčtovaných PCO		Certifikované výdaje předložené EK	
		mil. Kč	%	mil. Kč	%	mil. Kč	%	mil. Kč	%	mil. Kč	%
-	a	b	b/a	c	c/a	d	d/a	e	e/a	f	f/a
1.1	19 452,3	23 945,0	123,1	1 708,2	8,8	153,5	0,8	0,0	0,0	0,0	0,0
1	19 452,3	23 945,0	123,1	1 708,2	8,8	153,5	0,8	0,0	0,0	0,0	0,0
2.1	19 452,8	51 492,9	264,7	14 283,6	73,4	3 404,7	17,5	103,8	0,5	10,5	0,1
2	19 452,8	51 492,9	264,7	14 283,6	73,4	3 404,7	17,5	103,8	0,5	10,5	0,1
3.1	2 751,2	817,3	29,7	0,0	0,0	0,0	0,0	0,0	0,0	0,0	0,0
3.2	3 302,0	6 671,0	202,0	800,0	24,2	0,0	0,0	0,0	0,0	0,0	0,0
3	6 053,1	7 488,2	123,7	800,0	13,2	0,0	0,0	0,0	0,0	0,0	0,0
4.1	11 753,7	14 167,0	120,5	5 462,7	46,5	158,2	1,3	6,8	0,1	0,0	0,0
4	11 753,7	14 167,0	120,5	5 462,7	46,5	158,2	1,3	6,8	0,1	0,0	0,0
5.1	1 790,2	678,1	37,9	678,1	37,9	135,6	7,6	91,9	5,1	26,0	1,5
5.2	61,8	50,0	80,9	50,0	80,9	4,6	7,5	4,6	7,5	2,6	4,2
5.3	205,7	56,0	27,2	56,0	27,2	0,2	0,1	0,2	0,1	0,0	0,0
5	2 057,7	784,1	38,1	784,1	38,1	140,4	6,8	96,7	4,7	28,6	1,4
OP VaVpl	58 769,6	97 877,2	166,5	23 038,7	39,2	3 856,7	6,6	207,3	0,4	39,1	0,1

Poznámka:

- Měnový kurz: 1 EUR = 24,12 CZK - měsíční kurz převzatý z MSC2007, „Prostředky v souhrnných žádostech zaúčtovaných PCO“ a „Certifikované výdaje předložené EK“ jsou přepočteny kurzem v době zaúčtování v IS Viola, tj. kurz není shodný s aktuálním měsíčním kurzem.
- V meziměsíčním srovnání je u OP VaVpl v oblasti podpory 4.1 ve stavu „Podané žádosti“ registrován pokles objemu finančních prostředků (o 0,6 mil. Kč), a to z důvodu optimalizace výdajů u žádosti o podporu v průběhu schvalovacího procesu.

Zdroj: MSC2007 – 4. 5. 2011

OPERAČNÍ PROGRAM VZDĚLÁVÁNÍ PRO KONKURENCESCHOPNOST

OP Vzdělávání pro konkurenceschopnost je zaměřen na zlepšování kvality vzdělávání jak na úrovni základních a středních škol, tak na vysokých školách a univerzitách. Svou kvalifikaci si s pomocí finanční podpory tohoto OP mohou zvyšovat také pedagogové a vědečtí pracovníci. OP Vzdělávání pro konkurenceschopnost je financován z ESF.

Z územního hlediska jsou intervence OP Vzdělávání pro konkurenceschopnost zaměřeny především na podporu regionů ČR zařazených do cíle Konvergence (celé území ČR vyjma hlavního města Prahy). U vybraných oblastí intervence se podpora týká i území hlavního města Prahy (především prioritní osa 4).

Úlohu řídicího orgánu zastává Ministerstvo školství, mládeže a tělovýchovy ČR a úlohu zprostředkujícího subjektu zastává 13 krajů ČR (kromě hl. m. Prahy). Podrobnější informace jsou uvedeny na internetových stránkách www.msmt.cz.

Tab. 31 - Struktura OP Vzdělávání pro konkurenceschopnost

Číslo prioritní osy / oblasti podpory	Název prioritní osy/oblasti podpory	Podíl na celkové alokaci v %
1	Počáteční vzdělávání	33,6
1.1	Zvyšování kvality ve vzdělávání	12,8
1.2	Rovné příležitosti dětí a žáků, včetně dětí a žáků se speciálními vzdělávacími potřebami	6,0
1.3	Další vzdělávání pracovníků škol a školských zařízení	6,1
1.4	Zlepšení podmínek pro vzdělávání na základních školách	8,7
2	Terciární vzdělávání, výzkum a vývoj	34,2
2.1	Vyšší odborné vzdělávání	4,1
2.2	Vysokoškolské vzdělávání	12,0
2.3	Lidské zdroje ve V&V	11,8
2.4	Partnerství a sítě	6,3
3	Další vzdělávání	15,8
3.1	Individuální další vzdělávání	8,4
3.2	Podpora nabídky dalšího vzdělávání	7,4
4a,b	Systémový rámec celoživotního učení	12,4
4.1a,b	Systémový rámec počátečního vzdělávání	4,5
4.2a,b	Systémový rámec terciárního vzdělávání a rozvoje lidských zdrojů ve výzkumu a vývoji	3,6
4.3a,b	Systémový rámec dalšího vzdělávání	4,3
5a,b	Technická pomoc	4,0
5.1a,b	Řízení, kontrola, monitorování a hodnocení programu	3,1
5.2a,b	Informovanost a publicita programu	0,6
5.3a,b	Zvýšení absorpční kapacity	0,3

Poznámka:

- OP je víceúčelový, tj. je financován jak z prostředků určených pro cíl Konvergence (a), tak z prostředků pro cíl Regionální konkurenceschopnost a zaměstnanost (b).

Zdroj: Programový dokument OP VK

Realizace OP Vzdělávání pro konkurenceschopnost

V OP Vzdělávání pro konkurenceschopnost bylo ke 4. květnu 2011 podáno 6 339 žádostí o individuální projekty v celkové hodnotě 61,1 mld. Kč a 91 žádostí o globální granty ve výši 13,0 mld. Kč. V rámci GG bylo podáno 7 365 žádostí o grantové projekty v hodnotě 33,6 mld. Kč. V OP Vzdělávání pro konkurenceschopnost je vydáno 3 132 Rozhodnutí o poskytnutí dotace na individuální projekty ve výši 14,3 mld. Kč a 91 Rozhodnutí na globální granty ve výši 12,7 mld. Kč. V rámci GG bylo schváleno 1 719 grantových projektů v hodnotě 6,9 mld. Kč. Proplacené prostředky za IP a GG dosahují 10,9 mld. Kč, což představuje 21,0 % z celkové alokace na program. Objem certifikovaných výdajů předložených EK činí 1,6 mld. Kč, což je 3,1 % z alokace na OP Vzdělávání pro konkurenceschopnost.

Podané žádosti

Počet podaných **žádostí na individuální projekty** se v dubnu 2011 zvýšil o 622 žádostí, což představuje nárůst finančního požadavku v podaných žádostech o 11,9 mld. Kč. Vysoký finanční nárůst v podaných žádostech je za sledované období zaznamenán v oblastech podpory 2.2 a 2.3, kde bylo přijato 203 žádostí ve výši 6,3 mld. Kč, resp. 186 žádostí ve výši 5,2 mld. Kč. Od počátku programového období ke 4. květnu 2011 bylo podáno 6 339 individuálních žádostí v hodnotě 61,1 mld. Kč.

Ke 4. květnu 2011 bylo podáno 91 žádostí v celkové výši 13,0 mld. Kč. V meziměsíčním srovnání se počet podaných **žádostí na globální granty** nezvýšil.

Počet podaných **žádostí o grantový projekt** se ve sledovaném období zvýšil o 142 v celkové hodnotě 310,0 mil. Kč. Ke 4. květnu 2011 bylo podáno 7 365 žádostí o grantový projekt v hodnotě 33,6 mld. Kč, což o více než 164,3 % převyšuje objem finančních prostředků ve schválených GG (tj. GG s vydaným Rozhodnutím).

Projekty s vydaným Rozhodnutím o poskytnutí dotace

Počet **individuálních projektů** s vydaným Rozhodnutím o poskytnutí dotace se v dubnu 2011 zvýšil o 159 v hodnotě 159,3 mil. Kč (všechna Rozhodnutí o poskytnutí dotace byla vydána v oblasti 1.4). Od počátku programového období ke 4. květnu 2011 bylo vydáno 3 132 Rozhodnutí na individuální projekty v hodnotě 14,3 mld. Kč.

V meziměsíčním srovnání se zvýšil počet vydaných Rozhodnutí na **globální granty**, a to o 18 Rozhodnutí ve výši 3,3 mld. Kč. Ke 4. květnu 2011 bylo schváleno 91 GG v celkové hodnotě 12,7 mld. Kč.

Počet vydaných Rozhodnutí na **grantové projekty** se ve sledovaném období 2011 zvýšil o 24 v hodnotě 54,7 mil. Kč. Od počátku programového období ke 4. květnu 2011 bylo vydáno 1 719 Rozhodnutí na grantové projekty ve výši 6,9 mld. Kč, to představuje 54 % z finančního objemu ve schválených GG.

Proplacené prostředky příjemcům

Hodnota všech proplacených prostředků v IP a GG ke 4. květnu 2011 dosahuje 10,9 mld. Kč, což představuje 21,0 % z alokace na tento OP na období 2007–2013. V průběhu dubna 2011 byly proplaceny finanční prostředky (**IP a GG**) na účty příjemců ve výši 620,1 mil. Kč.

Během dubna 2011 byly **finančně ukončeny** 2 grantové projekty v celkové hodnotě 5,6 mil. Kč. V OP Vzdělávání pro konkurenceschopnost je ke 4. květnu 2011 evidováno 22 finančně ukončených projektů v celkové hodnotě 127,7 mil. Kč (jedná se jen o grantové projekty).

Certifikované výdaje předložené Evropské komisi

Objem certifikovaných výdajů předložených EK se v dubnu 2011 zvýšil o 759,8 mil. Kč. Souhrnná hodnota certifikovaných výdajů předložených Evropské komisi ke 4. květnu 2011 dosahuje 1,6 mld. Kč, tj. 3,1 % z celkové alokace na program na období 2007–2013.

Objem prostředků v souhrnných žádostech zaúčtovaných PCO se v dubnu 2011 zvýšil o 7,0 mil. Kč a ke 4. květnu 2011 dosahuje 2,4 mld. Kč, tj. 4,5 % z alokace OP Vzdělávání pro konkurenceschopnost.

Tab. 32 - Údaje o individuálních projektech (IP) OP Vzdělávání pro konkurenceschopnost (EU a národní zdroje)

Prioritní osa / Oblast podpory	Podané žádosti		Žádosti vyřazené z administrace		Žádosti ve schvalovacím procesu		Projekty s vydaným Rozhodnutím / podepsanou Smlouvou		Finančně ukončené projekty	
	počet	mil. Kč	počet	mil. Kč	počet	mil. Kč	počet	mil. Kč	počet	mil. Kč
-	a	b	c	d	e	f	g	h	i	j
-	od počátku období		od počátku období		aktuální stav		od počátku období		od počátku období	
1.1	462	7 307,3	297	4 983,9	84	960,4	81	997,2	0	0,0
1.2	280	3 942,3	114	1 518,8	71	1 178,4	95	982,0	0	0,0
1.3	221	2 614,2	160	1 880,4	1	7,9	60	654,1	0	0,0
1.4	3 083	3 408,8	20	27,8	742	893,8	2 321	2 487,2	0	0,0
1	4 046	17 272,6	591	8 411,0	898	3 040,4	2 557	5 120,5	0	0,0
2.1	35	159,3	19	85,8	0	0,0	16	61,8	0	0,0
2.2	1 340	21 172,3	684	7 323,6	332	10 213,6	324	3 051,3	0	0,0
2.3	547	11 618,4	191	3 106,4	243	6 930,3	113	1 364,7	0	0,0
2.4	274	5 211,2	147	2 767,5	84	1 654,8	43	652,4	0	0,0
2	2 196	38 161,2	1 041	13 283,3	659	18 798,7	496	5 130,1	0	0,0
3.1	0	0,0	0	0,0	0	0,0	0	0,0	0	0,0
3.2	1	300,0	0	0,0	0	0,0	1	300,0	0	0,0
3	1	300,0	0	0,0	0	0,0	1	300,0	0	0,0
4a.1	19	2 515,0	3	839,1	1	278,1	15	1 389,8	0	0,0
4a.2	8	589,3	2	89,1	0	0,0	6	500,2	0	0,0
4a.3	5	876,0	2	136,5	0	0,0	3	739,5	0	0,0
4a	32	3 980,3	7	1 064,6	1	278,1	24	2 629,5	0	0,0
4b.1	0	193,5	0	64,5	0	21,4	0	106,9	0	0,0
4b.2	0	45,3	0	6,9	0	0,0	0	38,5	0	0,0
4b.3	0	67,4	0	10,5	0	0,0	0	56,9	0	0,0
4b	0	306,2	0	81,9	0	21,4	0	202,3	0	0,0
5a.1	30	912,7	4	88,3	0	0,0	26	823,7	0	0,0
5a.2	18	95,1	4	34,5	0	0,0	14	51,6	0	0,0
5a.3	16	56,0	2	2,8	0	0,0	14	51,7	0	0,0
5a	64	1 063,9	10	125,6	0	0,0	54	927,0	0	0,0
5b.1	0	8,2	0	0,8	0	0,0	0	7,4	0	0,0
5b.2	0	0,9	0	0,3	0	0,0	0	0,5	0	0,0
5b.3	0	0,5	0	0,0	0	0,0	0	0,5	0	0,0
5b	0	9,5	0	1,1	0	0,0	0	8,3	0	0,0
OP VK	6 339	61 093,7	1 649	22 967,4	1 558	22 138,7	3 132	14 317,7	0	0,0

Poznámka: - OP VK je víceúčelový program, tj. je financován jak z prostředků určených pro cíl Konvergence (a), tak z prostředků pro cíl Regionální konkurenceschopnost a zaměstnanost (b). V oblastech podpory, kterých se víceúčelovost týká, jsou žádosti podávány a registrovány pouze u cíle Konvergence (a), ale financování probíhá v daném poměru v rámci obou cílů. - K datu generování nejsou u OP VK evidovány žádné nedokončené individuální projekty (IP).

Zdroj: MSC2007 – 4. 5. 2011

Tab. 33 - Údaje o globálních grantech (GG) OP Vzdělávání pro konkurenceschopnost v relevantních oblastech podpory (EU a národní zdroje)

Prioritní osa / Oblast podpory	Podané žádosti		Žádosti vyřazené z administrace		Žádosti ve schvalovacím procesu		GG s vydaným Rozhodnutím / podepsanou Smlouvou		Finančně ukončené GG	
	počet	mil. Kč	počet	mil. Kč	počet	mil. Kč	počet	mil. Kč	počet	mil. Kč
-	a	b	c	d	e	f	g	h	i	j
-	od počátku období		od počátku období		aktuální stav		od počátku období		od počátku období	
1.1	26	5 616,3	0	0,0	0	0,0	26	5 435,9	0	0,0
1.2	26	2 042,3	0	0,0	0	0,0	26	1 976,7	0	0,0
1.3	26	2 552,9	0	0,0	0	0,0	26	2 470,9	0	0,0
1	78	10 211,5	0	0,0	0	0,0	78	9 883,5	0	0,0
3.2	13	2 835,0	0	0,0	0	0,0	13	2 835,0	0	0,0
3	13	2 835,0	0	0,0	0	0,0	13	2 835,0	0	0,0
OP VK	91	13 046,5	0	0,0	0	0,0	91	12 718,5	0	0,0

Poznámka:

- K datu generování nejsou u OP VK evidovány žádné nedokončené globální granty (GG).

Zdroj: MSC2007 – 4. 5. 2011

Tab. 34 - Údaje o grantových projektech (GP) OP Vzdělávání pro konkurenceschopnost v relevantních oblastech podpory (EU a národní zdroje)

Prioritní osa / Oblast podpory	Podané žádosti		Žádosti vyřazené z administrace		Žádosti ve schvalovacím procesu		Projekty s vydaným Rozhodnutím / podepsanou Smlouvou		Finančně ukončené projekty	
	počet	mil. Kč	počet	mil. Kč	počet	mil. Kč	počet	mil. Kč	počet	mil. Kč
-	a	b	c	d	e	f	g	h	i	j
-	od počátku období		od počátku období		aktuální stav		od počátku období		od počátku období	
1.1	3 751	18 130,9	2 664	13 805,8	227	566,8	860	3 396,9	19	117,6
1.2	1 013	4 117,2	631	2 742,6	112	243,9	270	1 068,6	3	10,1
1.3	1 403	6 220,4	947	4 438,7	170	430,7	286	1 236,2	0	0,0
1	6 167	28 468,5	4 242	20 987,1	509	1 241,4	1 416	5 701,7	22	127,7
3.2	1 198	5 145,2	835	3 656,1	60	237,2	303	1 159,2	0	0,0
3	1 198	5 145,2	835	3 656,1	60	237,2	303	1 159,2	0	0,0
OP VK	7 365	33 613,7	5 077	24 643,2	569	1 478,7	1 719	6 860,9	22	127,7

Poznámka:

- K datu generování je u OP VK veden 1 nedokončený grantový projekt (GP) v hodnotě 2,4 mld. Kč.

Zdroj: MSC2007 – 4. 5. 2011

Tab. 35 - Údaje o stavu čerpání finančních prostředků OP Vzdělávání pro konkurenceschopnost (EU a národní zdroje)

Prioritní osa / Oblast podpory	Celková alokace podpory 2007–2013	Podané žádosti		Projekty s vydaným Rozhodnutím / podepsanou Smlouvou		Proplacené prostředky příjemcům		Prostředky v souhrnných žádostech zaúčtovaných PCO		Certifikované výdaje předložené EK	
		v mil. Kč	v mil. Kč	%	v mil. Kč	%	v mil. Kč	%	v mil. Kč	%	v mil. Kč
-	a	b	b/a	c	c/a	d	d/a	e	e/a	f	f/a
-	v mil. Kč	v mil. Kč	%	v mil. Kč	%	v mil. Kč	%	v mil. Kč	%	v mil. Kč	%
1.1	6 635,9	25 438,3	383,3	4 394,1	66,2	2 850,5	43,0	590,0	8,9	383,8	5,8
1.2	3 083,1	8 059,5	261,4	2 050,6	66,5	1 168,1	37,9	149,9	4,9	100,3	3,3
1.3	3 151,1	8 834,5	280,4	1 890,3	60,0	1 237,2	39,3	194,9	6,2	130,3	4,1
1.4	4 523,3	3 408,8	75,4	2 487,2	55,0	1 272,1	28,1	0,0	0,0	0,0	0,0
1	17 393,3	45 741,1	263,0	10 822,2	62,2	6 527,9	37,5	934,9	5,4	614,4	3,5
2.1	2 149,5	159,3	7,4	61,8	2,9	55,9	2,6	0,0	0,0	0,0	0,0
2.2	6 257,0	21 172,3	338,4	3 051,3	48,8	1 510,8	24,1	259,6	4,1	134,7	2,2
2.3	5 864,4	11 618,4	198,1	1 364,7	23,3	701,9	12,0	150,1	2,6	69,1	1,2
2.4	3 517,9	5 211,2	148,1	652,4	18,5	373,0	10,6	41,3	1,2	18,2	0,5
2	17 788,7	38 161,2	214,5	5 130,1	28,8	2 641,6	14,8	451,1	2,5	222,0	1,2
3.1	4 113,8	0,0	0,0	0,0	0,0	0,0	0,0	0,0	0,0	0,0	0,0
3.2	4 114,8	5 445,2	132,3	1 459,2	35,5	603,5	14,7	60,0	1,5	43,5	1,1
3	8 228,6	5 445,2	66,2	1 459,2	17,7	603,5	7,3	60,0	0,7	43,5	0,5
4a.1	4 818,2	2 515,0	52,2	1 389,8	28,8	526,1	10,9	492,6	10,2	355,6	7,4
4a.2	475,9	589,3	123,8	500,2	105,1	82,4	17,3	78,4	16,5	55,5	11,7
4a.3	702,8	876,0	124,6	739,5	105,2	77,1	11,0	64,0	9,1	59,5	8,5
4a	5 996,9	3 980,3	66,4	2 629,5	43,8	685,6	11,4	635,0	10,6	470,7	7,8
4b.1	370,6	193,5	52,2	106,9	28,8	40,5	10,9	37,9	10,2	27,4	7,4
4b.2	36,6	45,3	123,8	38,5	105,1	6,3	17,3	6,0	16,5	4,3	11,7
4b.3	54,1	67,4	124,6	56,9	105,2	5,9	11,0	4,9	9,1	4,6	8,5
4b	461,3	306,2	66,4	202,3	43,8	52,7	11,4	48,8	10,6	36,2	7,8
5a.1	1 632,2	912,7	55,9	823,7	50,5	351,3	21,5	218,2	13,4	205,3	12,6
5a.2	288,2	95,1	33,0	51,6	17,9	19,2	6,6	9,9	3,5	9,9	3,5
5a.3	144,1	56,0	38,9	51,7	35,9	8,4	5,8	3,2	2,2	3,2	2,2
5a	2 064,5	1 063,9	51,5	927,0	44,9	378,8	18,3	231,4	11,2	218,5	10,6
5b.1	14,6	8,2	55,9	7,4	50,5	3,1	21,5	2,0	13,4	1,8	12,6
5b.2	2,6	0,9	33,0	0,5	17,9	0,2	6,7	0,1	3,5	0,1	3,5
5b.3	1,3	0,5	38,9	0,5	35,9	0,1	5,8	0,0	2,2	0,0	2,2
5b	18,5	9,5	51,5	8,3	44,9	3,4	18,4	2,1	11,2	2,0	10,6
Cíl 1	51 472,1	94 391,7	183,4	20 968,0	40,7	10 837,4	21,1	2 312,4	4,5	1 569,0	3,0
Cíl 2	479,8	315,7	65,8	210,6	43,9	56,1	11,7	50,9	10,6	38,2	8,0
OP VK	51 951,9	94 707,4	182,3	21 178,6	40,8	10 893,6	21,0	2 363,4	4,5	1 607,2	3,1

Poznámka: - Ve sloupci „Proplacené prostředky příjemcům“, „Prostředky v souhrnných žádostech zaúčtovaných PCO“ a „Certifikované výdaje předložené EK“ jsou zahrnuty údaje za IP a GG, a to z důvodu, že certifikace probíhá pouze na úrovni IP a GG, nikoliv GP. - Měnový kurz: 1 EUR = 24,12 CZK - měsíční kurz převzatý z MSC2007, „Prostředky v souhrnných žádostech zaúčtovaných PCO“ a „Certifikované výdaje předložené EK“ jsou přepočteny kurzem v době zaúčtování v IS Viola, tj. kurz není shodný s aktuálním měsíčním kurzem.

Zdroj: MSC2007 – 4. 5. 2011

OPERAČNÍ PROGRAM LIDSKÉ ZDROJE A ZAMĚSTNANOST

OP Lidské zdroje a zaměstnanost je zaměřen na zvýšení zaměstnanosti a zaměstnatelnosti obyvatel ČR, na posílení sociální integrace, na rovné příležitosti žen a mužů a sladění rodinného a pracovního života. OP Lidské zdroje a zaměstnanost je financován z ESF.

Z územního hlediska jsou intervence OP Lidské zdroje a zaměstnanost zaměřeny na podporu regionů ČR zařazených do cíle Konvergence (celé území ČR vyjma hlavního města Prahy). U vybraných oblastí intervence se podpora týká i území hlavního města Prahy (prioritní osa 2, 4 a 5).

Úlohu řídicího orgánu zastává Odbor 81 řízení pomoci z ESF Ministerstva práce a sociálních věcí ČR, zprostředkujícími subjekty jsou Odbor 82 implementace programů ESF na MPSV, Odbor implementace strukturálních fondů na MPO a Odbor strukturálních fondů na MV. Podrobnější informace jsou uvedeny na internetových stránkách www.esfcr.cz.

Tab. 36 - Struktura OP Lidské zdroje a zaměstnanost

Číslo prioritní osy / oblasti podpory	Název prioritní osy / oblasti podpory	Podíl na celkové alokaci v %
1	Adaptabilita	28,7
1.1	Zvýšení adaptability zaměstnanců a konkurenceschopnosti podniků	24,5
1.2	Zvýšení adaptability zaměstnanců a zaměstnavatelů restrukturalizovaných podniků	4,2
2a,b	Aktivní politika trhu práce	33,0
2.1a,b	Posílení aktivních politik zaměstnanosti	28,0
2.2a,b	Modernizace institucí a zavedení systému kvality služeb zaměstnanosti a jejich rozvoj	5,0
3	Sociální integrace a rovné příležitosti	21,8
3.1	Podpora sociální integrace a sociálních služeb	13,3
3.2	Podpora sociální integrace romských lokalit	2,0
3.3	Integrace sociálně vyloučených skupin na trhu práce	3,5
3.4	Rovné příležitosti žen a mužů na trhu práce a sladění rodinného a pracovního života	3,0
4a,b	Veřejná správa a veřejné služby	10,6
4.1a,b	Posilování institucionální kapacity a efektivnosti veřejné správy	10,6
5a,b	Mezinárodní spolupráce	1,9
5.1a,b	Mezinárodní spolupráce	1,9
6a,b	Technická pomoc	4,0
6.1a,b	Podpora řízení, implementace a kontroly operací	4,0

Poznámka:

- OP je víceúčelový, tj. je financován jak z prostředků určených pro cíl Konvergence (a), tak z prostředků pro cíl Regionální konkurenceschopnost a zaměstnanost (b).

Zdroj: Programový dokument OP LZZ

Realizace OP Lidské zdroje a zaměstnanost

V OP Lidské zdroje a zaměstnanost bylo ke 4. květnu 2011 podáno 652 žádostí na individuální projekty v celkové hodnotě 31,5 mld. Kč a 15 žádostí na globální granty ve výši 22,0 mld. Kč, v rámci GG bylo podáno 7 923 žádostí na grantové projekty v hodnotě 39,5 mld. Kč. V OP Lidské zdroje a zaměstnanost je vydáno 451 Rozhodnutí o poskytnutí dotace ve výši 23,8 mld. Kč na individuální projekty a 14 Rozhodnutí na globální granty ve výši 19,3 mld. Kč. V rámci GG bylo schváleno 2 526 grantových projektů v hodnotě 11,6 mld. Kč. Proplacené prostředky za IP a GG dosahují 11,9 mld. Kč, což představuje 22,7 % z celkové alokace na program. Objem certifikovaných výdajů činí 5,7 mld. Kč, což je 10,8 % z alokace na OP Lidské zdroje a zaměstnanost na období 2007-2013.

Podané žádosti

Od počátku programového období ke 4. květnu 2011 bylo podáno 652 žádostí na individuální projekty s finančním požadavkem 31,5 mld. Kč. Počet podaných **žádostí na individuální projekty** v dubnu 2011 vzrostl o 2 žádosti v hodnotě 19,3 mil. Kč.

Ke 4. květnu 2011 bylo podáno 15 žádostí na **globální granty** v hodnotě 22,0 mld. Kč, počet podaných **žádostí** se v meziměsíčním srovnání nezměnil.

Od počátku programového období ke 4. květnu 2011 bylo podáno 7 923 **žádostí na grantový projekt** ve výši 39,5 mld. Kč, což o 105,0 % převyšuje objem finančních prostředků ve schválených GG (tj. GG s vydaným Rozhodnutím). Počet podaných žádostí o grantový projekt se ve sledovaném období zvýšil o 38 žádostí v hodnotě 225,1 mil. Kč. Na tomto nárůstu se nejvíce podílí příjem žádostí v oblasti podpory 3.2 (26 žádostí v hodnotě 180,5 mil. Kč), která je zaměřena na podporu sociální integrace romských lokalit.

Projekty s vydaným Rozhodnutím o poskytnutí dotace

Počet **individuálních projektů** s vydaným Rozhodnutím o poskytnutí dotace ke 4. květnu 2011 činí 451 Rozhodnutí na individuální projekty v hodnotě 23,8 mld. Kč. V dubnu 2011 se počet vydaných Rozhodnutí na individuální projekty zvýšil o 11 v hodnotě 358,5 mil. Kč.

Řídící orgán ke 4. květnu 2011 vydal 14 Rozhodnutí na **globální granty** v hodnotě 19,3 mld. Kč, v meziměsíčním srovnání nedošlo ke změně.

Od počátku programového období ke 4. květnu 2011 bylo vydáno 2 526 Rozhodnutí na **grantové projekty** ve výši 11,6 mld. Kč, to představuje 60,2 % z finančního objemu ve schválených GG. Počet vydaných Rozhodnutí na GP se ve sledovaném období zvýšil o 35 v hodnotě 165,8 mil. Kč, na tomto nárůstu se nejvíce podílí schválení GP v oblasti podpory 2.1 (14 žádostí v hodnotě 67,0 mil. Kč), která je zaměřena na posílení aktivních politik zaměstnanosti.

Proplacené prostředky příjemcům

Hodnota všech proplacených prostředků IP a GG ke 4. květnu 2011 dosahuje 11,9 mld. Kč, což představuje 22,7 % z alokace OP Lidské zdroje a zaměstnanost. V dubnu 2011 byly proplaceny finanční prostředky (**IP a GG**) na účty příjemců ve výši 1,0 mld. Kč.

V OP Lidské zdroje a zaměstnanost je evidováno 6 finančně ukončených projektů v hodnotě 88,1 mil. Kč.

Certifikované výdaje předložené Evropské komisi

Certifikované výdaje předložené Evropské komisi ke 4. květnu 2011 dosahují 5,7 mld. Kč což představuje 10,8 % z celkové alokace na program, tento stav se ve sledovaném období nezměnil. Prostředky v souhrnných žádostech zaúčtovaných PCO ke 4. květnu 2011 dosahují 8,0 mld. Kč, tj. 15,2 % z alokace OP Lidské zdroje a zaměstnanost. V průběhu dubna 2011 byl zaznamenán nárůst prostředků v souhrnných žádostech zaúčtovaných PCO ve výši 529,0 mil. Kč v souhrnných žádostech zaúčtovaných PCO.

Tab. 37 - Údaje o individuálních projektech (IP) OP Lidské zdroje a zaměstnanost (EU a národní zdroje)

Prioritní osa / Oblast podpory	Podané žádosti		Žádosti vyřazené z administrace		Žádosti ve schvalovacím procesu		Projekty s vydaným Rozhodnutím / podepsanou Smlouvou		Finančně ukončené projekty	
	počet	mil. Kč	počet	mil. Kč	počet	mil. Kč	počet	mil. Kč	počet	mil. Kč
-	a	b	c	d	e	f	g	h	i	J
-	od počátku období		od počátku období		aktuální stav		od počátku období		od počátku období	
1.1	5	3 746,0	0	0,0	1	363,7	4	3 382,3	0	0,0
1.2	9	396,6	0	0,0	0	0,0	9	392,7	0	0,0
1	14	4 142,6	0	0,0	1	363,7	13	3 775,0	0	0,0
2.1a	123	9 034,4	23	1 187,4	16	499,1	84	8 600,6	3	35,3
2.2a	12	1 206,3	2	387,6	2	118,5	8	695,9	0	0,0
2a	135	10 240,7	25	1 575,0	18	617,6	92	9 296,5	3	35,3
2.1b	0	118,9	0	15,6	0	6,6	0	113,2	0	0,5
2.2b	0	15,9	0	5,1	0	1,6	0	9,2	0	0,0
2b	0	134,7	0	20,7	0	8,1	0	122,3	0	0,5
3.1	59	9 604,9	18	3 458,5	7	1 025,9	34	5 120,6	2	50,7
3.2	20	632,9	6	235,6	9	281,5	5	115,8	0	0,0
3.3	3	99,1	0	0,0	3	99,1	0	0,0	0	0,0
3.4	9	98,4	7	69,8	0	0,0	2	28,6	0	0,0
3	91	10 435,3	31	3 763,9	19	1 406,5	41	5 264,9	2	50,7
4a.1	379	4 121,3	80	730,1	26	431,6	273	2 944,1	0	0,0
4a	379	4 121,3	80	730,1	26	431,6	273	2 944,1	0	0,0
4b.1	0	317,0	0	56,2	0	33,2	0	226,5	0	0,0
4b	0	317,0	0	56,2	0	33,2	0	226,5	0	0,0
5a.1	0	0,0	0	0,0	0	0,0	0	0,0	0	0,0
5a	0	0,0	0	0,0	0	0,0	0	0,0	0	0,0
5b.1	0	0,0	0	0,0	0	0,0	0	0,0	0	0,0
5b	0	0,0	0	0,0	0	0,0	0	0,0	0	0,0
6a.1	33	2 068,0	1	2,0	0	0,0	32	2 120,7	0	0,0
6a	33	2 068,0	1	2,0	0	0,0	32	2 120,7	0	0,0
6b.1	0	28,1	0	0,0	0	0,0	0	28,8	0	0,0
6b	0	28,1	0	0,0	0	0,0	0	28,8	0	0,0
OP LZZ	652	31 487,7	137	6 147,8	64	2 860,7	451	23 778,8	5	86,5

Poznámka:

- Program je víceúčelový, OP LZZ je financován jak z prostředků určených pro cíl Konvergence (a), tak z prostředků pro cíl Regionální konkurenceschopnost a zaměstnanost (b). V oblastech podpory, kterých se víceúčelovost týká, jsou žádosti podávány a registrovány pouze u cíle Konvergence (a), ale financování probíhá v daném poměru v rámci obou cílů.
- K datu generování jsou u OP LZZ vedeny 5 nedokončené individuální projekty (IP) v hodnotě 33,7 mil. Kč.

Zdroj: MSC2007 – 4. 5. 2011

Tab. 38 - Údaje o globálních grantech (GG) OP Lidské zdroje a zaměstnanost (EU a národní zdroje)

Prioritní osa / Oblast podpory	Podané žádosti		Žádosti vyřazené z administrace		Žádosti ve schvalovacím procesu		GG s vydaným Rozhodnutím / podepsanou Smlouvou		Finančně ukončené GG	
	počet	mil. Kč	počet	mil. Kč	počet	mil. Kč	počet	mil. Kč	počet	mil. Kč
-	a	b	c	d	e	f	g	h	i	J
-	od počátku období		od počátku období		aktuální stav		od počátku období		od počátku období	
1.1	5	10 612,0	1	1 304,5	0	0,0	4	9 047,5	0	0,0
1.2	1	2 000,0	0	0,0	0	0,0	1	1 030,5	0	0,0
1	6	12 612,0	1	1 304,5	0	0,0	5	10 078,0	0	0,0
2.1a	1	1 492,1	0	0,0	0	0,0	1	1 492,1	0	0,0
2.2a	0	0,0	0	0,0	0	0,0	0	0,0	0	0,0
2a	1	1 492,1	0	0,0	0	0,0	1	1 492,1	0	0,0
2.1b	0	19,6	0	0,0	0	0,0	0	19,6	0	0,0
2.2b	0	0,0	0	0,0	0	0,0	0	0,0	0	0,0
2b	0	19,6	0	0,0	0	0,0	0	19,6	0	0,0
3.1	3	1 538,0	0	0,0	0	0,0	3	1 538,0	0	0,0
3.2	1	477,5	0	0,0	0	0,0	1	477,5	0	0,0
3.3	1	1 865,1	0	0,0	0	0,0	1	1 705,1	0	0,0
3.4	1	1 640,5	0	0,0	0	0,0	1	1 640,5	0	0,0
3	6	5 521,1	0	0,0	0	0,0	6	5 361,1	0	0,0
4a.1	1	1 485,7	0	0,0	0	0,0	1	1 485,7	0	0,0
4a	1	1 485,7	0	0,0	0	0,0	1	1 485,7	0	0,0
4b.1	0	114,3	0	0,0	0	0,0	0	114,3	0	0,0
4b	0	114,3	0	0,0	0	0,0	0	114,3	0	0,0
5a.1	1	664,5	0	0,0	0	0,0	1	664,5	0	0,0
5a	1	664,5	0	0,0	0	0,0	1	664,5	0	0,0
5b.1	0	51,1	0	0,0	0	0,0	0	51,1	0	0,0
5b	0	51,1	0	0,0	0	0,0	0	51,1	0	0,0
6a.1	0	0,0	0	0,0	0	0,0	0	0,0	0	0,0
6a	0	0,0	0	0,0	0	0,0	0	0,0	0	0,0
6b.1	0	0,0	0	0,0	0	0,0	0	0,0	0	0,0
6b	0	0,0	0	0,0	0	0,0	0	0,0	0	0,0
OP LZZ	15	21 960,5	1	1 304,5	0	0,0	14	19 266,5	0	0,0

Poznámka: - Program je víceúčelový, OP LZZ je financován jak z prostředků určených pro cíl Konvergence (a), tak z prostředků pro cíl Regionální konkurenceschopnost a zaměstnanost (b). V oblastech podpory, kterých se víceúčelovost týká, jsou žádosti podávány a registrovány pouze u cíle Konvergence (a), ale financování probíhá v daném poměru v rámci obou cílů. Částky na GG za PO2 byly dle pravidel víceúčelovosti rozděleny na cíl Konvergence (a) a na cíl Regionální konkurenceschopnost a zaměstnanost (b). - K datu generování nejsou u OP LZZ evidovány žádné nedokončené globální granty (GG).

Zdroj: MSC2007 – 4. 5. 2011

Tab. 39 - Údaje o grantových projektech (GP) OP Lidské zdroje a zaměstnanost (EU a národní zdroje)

Prioritní osa / Oblast podpory	Podané žádosti		Žádosti vyřazené z administrace		Žádosti ve schvalovacím procesu		Projekty s vydaným Rozhodnutím / podepsanou Smlouvou		Finančně ukončené projekty	
	počet	mil. Kč	počet	mil. Kč	počet	mil. Kč	počet	mil. Kč	počet	mil. Kč
-	a	b	c	d	e	f	g	h	i	j
-	od počátku období		od počátku období		aktuální stav		od počátku období		od počátku období	
1.1	3 563	19 074,6	1 874	11 058,6	38	209,8	1 651	7 751,8	1	1,6
1.2	17	143,0	4	31,6	10	85,8	3	25,7	0	0,0
1	3 580	19 217,6	1 878	11 090,1	48	295,6	1 654	7 777,4	1	1,6
2.1a	435	2 071,9	308	1 476,3	6	28,1	121	567,6	0	0,0
2.2a	0	0,0	0	0,0	0	0,0	0	0,0	0	0,0
2a	435	2 071,9	308	1 476,3	6	28,1	121	567,6	0	0,0
2.1b	0	27,3	0	19,4	0	0,4	0	7,5	0	0,0
2.2b	0	0,0	0	0,0	0	0,0	0	0,0	0	0,0
2b	0	27,3	0	19,4	0	0,4	0	7,5	0	0,0
3.1	1 367	5 439,7	992	4 256,3	179	573,2	196	610,4	0	0,0
3.2	278	1 913,0	179	1 287,5	39	261,3	60	364,2	0	0,0
3.3	803	3 852,0	462	2 199,1	233	1 162,7	108	490,3	0	0,0
3.4	855	3 812,4	694	3 161,7	5	18,9	156	631,7	0	0,0
3	3 303	15 017,2	2 327	10 904,7	456	2 016,1	520	2 096,5	0	0,0
4a.1	357	1 612,3	150	686,8	46	198,3	161	727,2	0	0,0
4a	357	1 612,3	150	686,8	46	198,3	161	727,2	0	0,0
4b.1	0	124,0	0	52,8	0	15,3	0	55,9	0	0,0
4b	0	124,0	0	52,8	0	15,3	0	55,9	0	0,0
5a.1	248	1 334,6	177	999,6	1	3,0	70	332,0	0	0,0
5a	248	1 334,6	177	999,6	1	3,0	70	332,0	0	0,0
5b.1	0	102,7	0	76,9	0	0,2	0	25,5	0	0,0
5b	0	102,7	0	76,9	0	0,2	0	25,5	0	0,0
6a.1	0	0,0	0	0,0	0	0,0	0	0,0	0	0,0
6a	0	0,0	0	0,0	0	0,0	0	0,0	0	0,0
6b.1	0	0,0	0	0,0	0	0,0	0	0,0	0	0,0
6b	0	0,0	0	0,0	0	0,0	0	0,0	0	0,0
OP LZZ	7 923	39 507,6	4 840	25 306,7	557	2 556,9	2 526	11 589,7	1	1,6

Poznámka:

- Program je víceúčelový, OP LZZ je financován jak z prostředků určených pro cíl Konvergence (a), tak z prostředků pro cíl Regionální konkurenceschopnost a zaměstnanost (b). V oblastech podpory, kterých se víceúčelost týká, jsou žádosti podávány a registrovány pouze u cíle Konvergence (a), ale financování probíhá v daném poměru v rámci obou cílů.
- K datu generování je u OP evidováno 12 nedokončených grantových projektů (GP) v celkové hodnotě 40,4 mil. Kč.

Zdroj: MSC2007 – 4. 5. 2011

Tab. 40 - Údaje o stavu čerpání finančních prostředků OP Lidské zdroje a zaměstnanost (EU a národní zdroje)

Prioritní osa / Oblast podpory	Celková alokace podpory 2007–2013	Podané žádosti		Projekty s vydaným Rozhodnutím / podepsanou Smlouvou		Proplacené prostředky příjemcům		Prostředky v souhrnných žádostech zaúčtovaných PCO		Certifikované výdaje předložené EK	
		v mil. Kč	%	v mil. Kč	%	v mil. Kč	%	v mil. Kč	%	v mil. Kč	%
-	a	b	b/a	c	c/a	d	d/a	e	e/a	f	f/a
1.1	12 756,1	22 820,6	178,9	11 134,0	87,3	3 332,5	26,1	1 331,3	10,4	858,6	6,7
1.2	2 205,7	539,6	24,5	418,4	19,0	14,0	0,6	10,2	0,5	5,1	0,2
1	14 961,8	23 360,2	156,1	11 552,4	77,2	3 346,4	22,4	1 341,5	9,0	863,7	5,8
2.1a	14 544,4	11 106,4	76,4	9 168,1	63,0	4 394,2	30,2	3 905,2	26,9	2 931,0	20,2
2.2a	2 571,3	1 206,3	46,9	695,9	27,1	13,1	0,5	13,1	0,5	5,0	0,2
2a	17 115,8	12 312,6	71,9	9 864,0	57,6	4 407,3	25,7	3 918,3	22,9	2 936,0	17,2
2.1b	191,4	146,1	76,4	120,6	63,0	57,8	30,2	51,4	26,9	38,6	20,2
2.2b	33,8	15,9	46,9	9,2	27,1	0,2	0,5	0,2	0,5	0,1	0,2
2b	225,2	162,0	71,9	129,8	57,6	58,0	25,8	51,6	22,9	38,6	17,2
3.1	7 191,4	15 044,7	209,2	5 730,9	79,7	2 925,2	40,7	2 000,4	27,8	1 367,9	19,0
3.2	961,6	2 545,9	264,7	480,0	49,9	186,7	19,4	106,3	11,1	70,5	7,3
3.3	1 799,8	3 951,1	219,5	490,3	27,2	152,3	8,5	17,9	1,0	0,0	0,0
3.4	1 442,7	3 910,8	271,1	660,3	45,8	277,0	19,2	166,2	11,5	121,3	8,4
3	11 395,6	25 452,4	223,4	7 361,4	64,6	3 541,2	31,1	2 290,8	20,1	1 559,7	13,7
4a.1	5 144,0	5 733,7	111,5	3 671,3	71,4	150,6	2,9	83,6	1,6	47,6	0,9
4a	5 144,0	5 733,7	111,5	3 671,3	71,4	150,6	2,9	83,6	1,6	47,6	0,9
4b.1	395,7	441,1	111,5	282,4	71,4	11,6	2,9	6,4	1,6	3,7	0,9
4b	395,7	441,1	111,5	282,4	71,4	11,6	2,9	6,4	1,6	3,7	0,9
5a.1	921,7	1 334,6	144,8	332,0	36,0	100,9	10,9	49,0	5,3	33,0	3,6
5a	921,7	1 334,6	144,8	332,0	36,0	100,9	10,9	49,0	5,3	33,0	3,6
5b.1	70,9	102,7	144,8	25,5	36,0	7,8	10,9	3,8	5,3	2,5	3,6
5b	70,9	102,7	144,8	25,5	36,0	7,8	10,9	3,8	5,3	2,5	3,6
6a.1	2 066,3	2 068,0	100,1	2 120,7	102,6	237,3	11,5	215,4	10,4	181,7	8,8
6a	2 066,3	2 068,0	100,1	2 120,7	102,6	237,3	11,5	215,4	10,4	181,7	8,8
6b.1	28,0	28,1	100,1	28,8	102,6	3,2	11,5	2,9	10,4	2,5	8,8
6b	28,0	28,1	100,1	28,8	102,6	3,2	11,5	2,9	10,4	2,5	8,8
Cíl 1	51 605,1	70 261,5	136,2	34 901,9	67,6	11 783,6	22,8	7 898,5	15,3	5 621,7	10,9
Cíl 2	719,8	733,8	101,9	466,5	64,8	80,6	11,2	64,7	9,0	47,3	6,6
OP LZZ	52 324,9	70 995,3	135,7	35 368,4	67,6	11 864,2	22,7	7 963,2	15,2	5 669,0	10,8

Poznámka:

- Ve sloupci „Proplacené prostředky příjemcům“, „Prostředky v souhrnných žádostech zaúčtovaných PCO“ a „Certifikované výdaje předložené EK“ jsou zahrnuty údaje za IP a GG, a to z důvodu, že certifikace probíhá pouze na úrovni IP a GG, nikoliv GP.
- Měnový kurz: 1 EUR = 24,12 CZK - měsíční kurz převzatý z MSC2007. „Prostředky v souhrnných žádostech zaúčtovaných PCO“ a „Certifikované výdaje předložené EK“ jsou přepočteny kurzem v době zaúčtování v IS Viola, tj. kurz není shodný s aktuálním měsíčním kurzem.

Zdroj: MSC2007 – 4. 5. 2011

INTEGROVANÝ OPERAČNÍ PROGRAM

Finanční prostředky tohoto operačního programu jsou určeny k rozvoji veřejné správy, kultury, cestovního ruchu, informační společnosti, k podpoře zaměstnanosti, péči o zdraví obyvatel, ke zlepšení bydlení a bezpečnosti obyvatelstva. Cílem Integrovaného OP je podpořit socioekonomický růst ČR a zvýšit kvalitu života občanů. Integrovaný OP je financován z ERDF.

Z územního hlediska jsou intervence Integrovaného OP zaměřeny především na podporu regionů ČR zařazených do cíle Konvergence (celé území ČR kromě hlavního města Prahy). U vybraných oblastí podpory se intervence týkají i území hlavního města Prahy (prioritní osa 1, 4 a 6).

Roli řídicího orgánu vykonává Ministerstvo pro místní rozvoj ČR, činnost zprostředkujících subjektů zastávají Ministerstvo vnitra ČR (oblasti podpory 1.1, 2.1 a 3.4), Ministerstvo práce a sociálních věcí ČR (oblasti podpory 3.1 a 3.3), Ministerstvo zdravotnictví ČR (oblast podpory 3.2), Ministerstvo kultury ČR (oblast podpory 5.1) a Centrum pro regionální rozvoj ČR (oblasti podpory 2.1, 3.1, 3.3, 3.4, 5.2, 5.3 a 4. a 6. prioritní osa). Podrobnější informace jsou uvedeny na internetových stránkách www.strukturalni-fondy.cz/iop.

Tab. 41 - Struktura Integrovaného OP

Číslo prioritní osy / oblasti podpory	Název prioritní osy / oblasti podpory	Podíl na celkové alokaci v %
1a,b	Modernizace veřejné správy	21,1
1.1a,b	Rozvoj informační společnosti ve veřejné správě	21,1
2	Zavádění ICT ve veřejné správě	10,8
2.1	Zavádění ICT v územní veřejné správě	10,8
3	Zvýšení kvality a dostupnosti veřejných služeb	34,4
3.1	Služby v oblasti sociální integrace	5,0
3.2	Služby v oblasti veřejného zdraví	15,7
3.3	Služby v oblasti zaměstnanosti	2,9
3.4	Služby v oblasti bezpečnosti, prevence a řešení rizik	10,8
4a,b	Národní podpora cestovního ruchu	4,1
4.1a,b	Národní podpora rozvoje cestovního ruchu	4,1
5	Národní podpora územního rozvoje	26,6
5.1	Národní podpora využití potenciálu kulturního dědictví	13,4
5.2	Zlepšení prostředí v problémových sídlištích	12,2
5.3	Modernizace a rozvoj systémů tvorby územních politik	1,0
6a,b	Technická pomoc	2,8
6.1a,b	Aktivity spojené s řízením IOP	1,7
6.2a,b	Ostatní náklady technické pomoci IOP	1,1

Poznámka:

- OP je víceúčelový, tj. je financován jak z prostředků určených pro cíl Konvergence (a), tak z prostředků pro cíl Regionální konkurenceschopnost a zaměstnanost (b).

Zdroj: Programový dokument IOP

Realizace Integrovaného OP

V Integrovaném OP bylo ke 4. květnu 2011 podáno 7 734 žádostí v celkové výši 50,9 mld. Kč, což představuje 112,8 % z celkové alokace na program. Řídící orgán a zprostředkující subjekty vydaly 6 763 Rozhodnutí o poskytnutí dotace v hodnotě 26,9 mld. Kč (59,6 % z alokace na období 2007-2013). Proplacené prostředky příjemcům činí 5,9 mld. Kč, což představuje 13,1 % z alokace Integrovaného OP. Objem certifikovaných výdajů dosahuje 3,6 mld. Kč, to je 8,0 % z alokace na období 2007-2013.

Podané žádosti

Finanční požadavek v podaných žádostech ke 4. květnu 2011 přesahuje alokaci na celé programové období o 12,8 % , tj. finanční objem v 7 734 podaných žádostech dosahuje 50,9 mld. Kč. Počet podaných žádostí se v dubnu 2011 zvýšil o 50 žádostí ve výši 167,4 mil. Kč.

Kromě nárůstu podaných žádostí v prioritní ose zaměřené na technickou pomoc Integrovaného OP bylo v dubnu 2011 podáno 47 žádostí ve výši 162,7 mil. Kč v oblasti podpory 5.2, kde jsou podporovány aktivity na zlepšení prostředí v problémových sídlištích.

Projekty s vydaným Rozhodnutím o poskytnutí dotace

Finanční objem v projektech s vydaným Rozhodnutím o poskytnutí dotace ke 4. květnu 2011 dosahuje 26,9 mld. Kč, to představuje 59,6 % z alokace na Integrovaný OP. Počet schválených projektů se v meziměsíčním srovnání zvýšil o 97 Rozhodnutí o poskytnutí dotace v hodnotě 568,5 mil. Kč.

V dubnu 2011 byl největší pokrok ve finančním objemu schválených projektů zaznamenán ve 2. prioritní ose (53 Rozhodnutí ve výši 433,2 mil. Kč) a v oblasti podpory 5.2 (33 Rozhodnutí ve výši 112,0 mil. Kč).

Proplacené prostředky příjemcům

Od počátku programového období ke 4. květnu 2011 byly vyplaceny prostředky na účty příjemců ve výši 5,9 mld. Kč, což činí 13,1 % z alokace Integrovaného OP. V dubnu 2011 byly na účty příjemců převedeny finanční prostředky ve výši 593,8 mil. Kč. Nejvíce se na tomto nárůstu podílí proplacení prostředků ve výši 422,9 mil. Kč v 1. prioritní ose, tj. meziměsíční nárůst 210 %. Proplacené prostředky příjemcům v této prioritní ose ke 4. květnu 2011 dosahují 8,5 % z alokace na 1. prioritní osu.

V Integrovaném OP bylo ke 4. květnu 2011 **finančně ukončeno** 5 224 projektů ve výši 4,9 mld. Kč (tj. 77,2 % z celkového počtu schválených projektů). Ve sledovaném období bylo finančně ukončeno dalších 48 projektů v hodnotě 214,1 mil. Kč.

Certifikované výdaje předložené Evropské komisi

Ve sledovaném období došlo ke zvýšení certifikovaných výdajů předložených EK, a to o 987,7 mil. Kč. Ke 4. květnu 2011 dosahují certifikované výdaje předložené EK 3,6 mld. Kč, což představuje 8,0 % z alokace Integrovaného OP.

V průběhu dubna 2011 byl také zaznamenán nárůst prostředků ve výši 426,7 mil. Kč v souhrnných žádostech zaúčtovaných PCO. Ke 4. květnu 2011 jejich podíl tvoří 10,9 % z alokace celého programu.

Tab. 42 - Údaje o projektech Integrovaného OP (EU a národní zdroje)

Prioritní osa / Oblast podpory	Podané žádosti		Žádosti vyřazené z administrace		Žádosti ve schvalovacím procesu		Projekty s vydaným Rozhodnutím / podepsanou Smlouvou		Finančně ukončené projekty	
	počet	mil. Kč	počet	mil. Kč	počet	mil. Kč	počet	mil. Kč	počet	mil. Kč
-	a	b	c	d	e	f	g	h	i	j
-	od počátku období		od počátku období		aktuální stav		od počátku období		od počátku období	
1.1a	79	10 743,6	20	2 180,3	1	14,2	58	8 503,5	7	223,0
1a	79	10 743,6	20	2 180,3	1	14,2	58	8 503,5	7	223,0
1.1b	0	826,4	0	167,7	0	1,1	0	654,1	0	17,2
1b	0	826,4	0	167,7	0	1,1	0	654,1	0	17,2
2.1	5 839	5 465,7	284	115,4	93	4 036,7	5 462	1 308,7	4 540	384,8
2	5 839	5 465,7	284	115,4	93	4 036,7	5 462	1 308,7	4 540	384,8
3.1	175	1 251,4	90	380,7	72	746,2	13	39,2	3	3,0
3.2	164	7 886,4	25	1 207,1	31	1 084,4	108	5 541,2	51	2 528,5
3.3	10	996,5	4	313,9	4	554,8	2	57,0	0	0,0
3.4	39	3 413,8	2	1 198,9	15	1 046,3	22	1 079,2	8	513,3
3	388	13 548,1	121	3 100,6	122	3 431,7	145	6 716,6	62	3 044,7
4.1a	61	1 689,0	37	907,7	7	72,1	17	700,8	0	0,0
4a	61	1 689,0	37	907,7	7	72,1	17	700,8	0	0,0
4.1b	61	129,9	37	69,8	7	5,5	17	53,9	0	0,0
4b	61	129,9	37	69,8	7	5,5	17	53,9	0	0,0
5.1	42	14 025,8	24	8 159,4	2	384,3	16	5 460,5	0	0,0
5.2	625	2 790,4	17	103,8	119	529,0	489	2 076,6	245	786,2
5.3	579	501,6	57	50,1	12	18,3	510	427,5	344	273,2
5	1 246	17 317,8	98	8 313,4	133	931,6	1 015	7 964,5	589	1 059,4
6.1a	20	792,6	0	0,0	1	28,5	19	731,8	7	113,1
6.2a	40	321,4	1	0,6	9	70,0	30	230,0	19	78,8
6a	60	1 114,0	1	0,6	10	98,5	49	961,8	26	191,9
6.1b	0	14,6	0	0,0	0	0,5	0	13,5	0	2,1
6.2b	0	5,9	0	0,0	0	1,3	0	4,2	0	1,4
6b	0	20,5	0	0,0	0	1,8	0	17,7	0	3,5
Cíl 1	7 673	49 878,2	561	14 618,0	366	8 584,9	6 746	26 156,0	5 224	4 903,9
Cíl 2	61	976,8	37	237,5	7	8,5	17	725,7	0	20,7
IOP	7 734	50 855,0	598	14 855,5	373	8 593,4	6 763	26 881,7	5 224	4 924,6

Poznámka:

- Počet podaných žádostí je u víceřadových prioritních os uveden pouze u oblastí podpory vztahující se k cíli Konvergence (a). V oblastech podpory, které spadají pod cíl Regionální konkurenceschopnost a zaměstnanost (b) je počet nulový (kromě 4. prioritní osy).
- K datu generování je u OP vedeno 80 nedokončených projektů v hodnotě 1,2 mld. Kč.

Zdroj: MSC2007 – 4. 5. 2011

Tab. 43 - Údaje o stavu čerpání finančních prostředků Integrovaného OP (EU a národní zdroje)

Prioritní osa / Oblast podpory	Celková alokace podpory 2007–2013	Podané žádosti		Projekty s vydaným Rozhodnutím / podepsanou Smlouvou		Proplacené prostředky příjemcům		Prostředky v souhrnných žádostech zaúčtovaných PCO		Certifikované výdaje předložené EK	
		mil. Kč	mil. Kč	%	mil. Kč	%	mil. Kč	%	mil. Kč	%	mil. Kč
-	a	b	b/a	c	c/a	d	d/a	e	e/a	f	f/a
1a.1	8 825,9	10 743,6	121,7	8 503,5	96,3	748,0	8,5	330,1	3,7	285,8	3,2
1a	8 825,9	10 743,6	121,7	8 503,5	96,3	748,0	8,5	330,1	3,7	285,8	3,2
1b.1	678,9	826,4	121,7	654,1	96,3	57,5	8,5	25,4	3,7	22,0	3,2
1b	678,9	826,4	121,7	654,1	96,3	57,5	8,5	25,4	3,7	22,0	3,2
2.1	4 856,7	5 465,7	112,5	1 308,7	26,9	384,1	7,9	156,4	3,2	153,8	3,2
2	4 856,7	5 465,7	112,5	1 308,7	26,9	384,1	7,9	156,4	3,2	153,8	3,2
3.1	2 247,9	1 251,4	55,7	39,2	1,7	6,1	0,3	6,6	0,3	2,3	0,1
3.2	7 159,5	7 886,4	110,2	5 541,2	77,4	2 474,2	34,6	2 260,1	31,6	1 768,0	24,7
3.3	1 322,3	996,5	75,4	57,0	4,3	0,0	0,0	0,0	0,0	0,0	0,0
3.4	4 858,9	3 413,8	70,3	1 079,2	22,2	475,0	9,8	475,0	9,8	124,2	2,6
3	15 588,6	13 548,1	86,9	6 716,6	43,1	2 955,3	19,0	2 741,6	17,6	1 894,6	12,2
4a.1	1 721,8	1 689,0	98,1	700,8	40,7	102,9	6,0	100,5	5,8	98,7	5,7
4a	1 721,8	1 689,0	98,1	700,8	40,7	102,9	6,0	100,5	5,8	98,7	5,7
4b.1	132,4	129,9	98,1	53,9	40,7	7,9	6,0	7,7	5,8	7,6	5,7
4b	132,4	129,9	98,1	53,9	40,7	7,9	6,0	7,7	5,8	7,6	5,7
5.1	6 043,9	14 025,8	232,1	5 460,5	90,3	267,1	4,4	267,5	4,4	153,4	2,5
5.2	5 478,0	2 790,4	50,9	2 076,6	37,9	848,0	15,5	786,0	14,3	500,2	9,1
5.3	461,6	501,6	108,7	427,5	92,6	287,0	62,2	279,0	60,4	264,1	57,2
5	11 983,4	17 317,8	144,5	7 964,5	66,5	1 402,2	11,7	1 332,5	11,1	917,6	7,7
6a.1	780,0	792,6	101,6	731,8	93,8	193,6	24,8	171,1	21,9	170,3	21,8
6a.2	509,2	321,4	63,1	230,0	45,2	60,6	0,0	60,6	11,9	53,3	10,5
6a	1 289,2	1 114,0	86,4	961,8	74,6	254,2	19,7	231,7	18,0	223,5	17,3
6b.1	14,3	14,6	101,6	13,5	93,8	3,6	24,8	3,1	22,0	3,1	21,8
6b.2	9,4	5,9	63,1	4,2	45,2	1,1	11,9	1,1	11,9	1,0	10,5
6b	23,7	20,5	86,4	17,7	74,6	4,7	19,7	4,3	18,0	4,1	17,4
Cíl 1	44 265,6	49 878,2	112,7	26 156,0	59,1	5 846,6	13,2	4 892,8	11,1	3 574,0	8,1
Cíl 2	835,1	976,8	117,0	725,7	86,9	70,1	8,4	37,4	4,5	33,7	4,0
IOP	45 100,7	50 855,0	112,8	26 881,7	59,6	5 916,7	13,1	4 930,2	10,9	3 607,7	8,0

Poznámka:

- Měnový kurz: 1 EUR = 24,12 CZK - měsíční kurz převzatý z MSC2007, „Prostředky v souhrnných žádostech zaúčtovaných PCO“ a „Certifikované výdaje předložené EK“ jsou přepočteny kurzem v době zaúčtování v IS Viola, tj. kurz není shodný s aktuálním měsíčním kurzem.

Zdroj: MSC2007 – 4. 5. 2011

OPERAČNÍ PROGRAM TECHNICKÁ POMOC

Z OP Technická pomoc jsou zajišťovány aktivity, které podporují efektivitu řízení Národního strategického referenčního rámce, jeho administrativní zabezpečení, kontrolu, monitorování a evaluaci realizace NSRR a aktivity, jež jsou spojeny s využitím prostředků SF / FS a jejich publicitou.

Z územního hlediska jsou intervence OP Technická pomoc zaměřeny na celé území ČR včetně hlavního města Prahy.

Řídícím orgánem OP Technická pomoc je Ministerstvo pro místní rozvoj ČR. Zprostředkujícím subjektem je Centrum pro regionální rozvoj ČR. Podrobnější informace jsou dostupné na internetových stránkách www.strukturalni-fondy.cz/op-tp.

Tab. 44 - Struktura OP Technická pomoc

Číslo prioritní osy / oblasti podpory	Název prioritní osy / oblasti podpory	Podíl na celkové alokaci v %
1a,b	Podpora řízení a koordinace	10,5
1.1a,b	Řízení implementace NSRR	6,3
1.2a,b	Finanční řízení, kontrola a audit	1,0
1.3a,b	Řízení a koordinace HSS	1,6
1.4a,b	Příprava nového programového období 2014 +	1,6
2a,b	Monitorování	20,0
2.1a,b	Komunikační a monitorovací systém	20,0
3a,b	Administrativní a absorpční kapacita	41,9
3.1a,b	Podpora administrativních struktur včetně profesního vzdělávání	29,3
3.2a,b	Podpora absorpční kapacity	12,6
4a,b	Publicita	27,7
4.1a,b	Aktivity pro informování a publicitu	22,2
4.2a,b	Správa nástrojů komunikace a řízení KoP OP TP	5,5

Poznámka:

- OP je víceúčelový, tj. je financován jak z prostředků určených pro cíl Konvergence (a), tak z prostředků pro cíl Regionální konkurenceschopnost a zaměstnanost (b).

Zdroj: Programový dokument OP TP

Realizace OP Technická pomoc

Ke 4. květnu 2011 bylo podáno 128 žádostí o finančním požadavku 7,0 mld. Kč, což představuje 99,7 % z celkové alokace na program. Z podaných žádostí bylo u 100 vydáno Rozhodnutí o poskytnutí dotace ve výši 4,2 mld. Kč (58,9 % z alokace na program na období 2007-2013). Proplacené prostředky příjemcům činí 963,0 mil. Kč, což představuje 13,6 % z alokace na programové období 2007-2013. V OP Technická pomoc byly certifikovány výdaje ve výši 502,2 mil. Kč, to je 7,1 % z celkové alokace programu.

Podané žádosti

Od počátku realizace OP Technická pomoc ke 4. květnu 2011 podali žadatelé 128 žádostí o finančním požadavku 7,0 mld. Kč, což představuje 99,7 % z alokace na program na období 2007-2013. V průběhu dubna 2011 nebyl v OP Technická pomoc zaznamenán nárůst v podaných žádostech.

Projekty s vydaným Rozhodnutím / podepsanou Smlouvou

Celkem byla v OP Technická pomoc vydána Rozhodnutí / podepsána Smlouva o poskytnutí dotace u 100 žádostí z celkově 128 podaných žádostí (78,1 %). Objem nasmlouvaných finančních prostředků ke 4. květnu 2011 činí 4,2 mld. Kč, což představuje 58,9 % z alokace na OP Technická pomoc. Ve stavu vydaná Rozhodnutí / podepsaná Smlouva je evidován meziměsíční nárůst o 10 projektů ve výši 353,1 mil. Kč v oblasti podporující řízení implementace NSRR, přípravy nového období, monitorovací systém a administrativní struktury.

Proplacené prostředky příjemcům

V OP Technická pomoc byly ke 4. květnu 2011 vyplaceny prostředky příjemcům ve výši 963,0 mil. Kč (13,6 % z alokace na období 2007-2013). V dubnu 2011 byl zaznamenán nárůst v objemu prostředků vyplacených příjemcům, a to o 25,7 mil. Kč.

Ve sledovaném období bylo **finančně ukončeno** dalších 8 projektů v hodnotě 123,3 mil. Kč. Dva projekty podpořily monitorovací systém a 5 projektů administrativní struktury. Celkově bylo finančně ukončeno 36 projektů o finančním objemu 737,0 mil. Kč (tj. 36,3 % z celkového počtu schválených projektů).

Certifikované výdaje předložené Evropské komisi

Výše certifikovaných výdajů předložených EK ke 4. květnu 2011 činí 502,2 mil. Kč, tj. 7,1 % z celkové alokace OP Technická pomoc. V oblasti certifikovaných výdajů není v meziměsíčním porovnání zaznamenán nárůst.

Nárůst je zaznamenán v objemu prostředků zahrnutých do souhrnných žádostí zaúčtovaných PCO, a to o 41,9 mil. Kč. Ke 4. květnu 2011 bylo do souhrnných žádostí zahrnuto 940,4 mil. Kč, tedy 13,3 % z celkové alokace programu.

Tab. 45 - Údaje o projektech OP Technická pomoc (EU a národní zdroje)

Prioritní osa / Oblast podpory	Podané žádosti		Žádosti vyřazené z administrace		Žádosti ve schvalovacím procesu		Projekty s vydaným Rozhodnutím / podepsanou Smlouvou		Finančně ukončené projekty	
	počet	mil. Kč	počet	mil. Kč	počet	mil. Kč	počet	mil. Kč	počet	mil. Kč
-	a	b	c	d	e	f	g	h	i	j
-	od počátku období		od počátku období		aktuální stav		od počátku období		od počátku období	
1.1a	7	479,6	0	0,0	0	0,0	7	277,7	0	0,0
1.2a	3	44,3	1	7,4	0	0,0	2	33,7	1	29,5
1.3a	1	12,8	0	0,0	0	0,0	1	12,8	0	0,0
1.4a	2	39,4	0	0,0	0	0,0	2	39,4	0	0,0
1a	13	576,1	1	7,4	0	0,0	12	363,6	1	29,5
1.1b	0	7,4	0	0,0	0	0,0	0	4,3	0	0,0
1.2b	0	0,7	0	0,1	0	0,0	0	0,5	0	0,5
1.3b	0	0,2	0	0,0	0	0,0	0	0,2	0	0,0
1.4b	0	0,6	0	0,0	0	0,0	0	0,6	0	0,0
1b	0	8,9	0	0,1	0	0,0	0	5,6	0	0,5
2.1a	56	2 956,2	19	1 939,0	3	52,3	34	958,3	18	286,1
2a	56	2 956,2	19	1 939,0	3	52,3	34	958,3	18	286,1
2.1b	0	47,9	0	31,4	0	0,8	0	15,5	0	4,6
2b	0	47,9	0	31,4	0	0,8	0	15,5	0	4,6
3.1a	52	2 233,7	3	45,7	0	0,0	49	2 039,7	17	409,6
3.2a	2	541,2	0	0,0	0	0,0	2	168,3	0	0,0
3a	54	2 774,9	3	45,7	0	0,0	51	2 208,0	17	409,6
3.1b	0	36,3	0	0,7	0	0,0	0	33,2	0	6,7
3.2b	0	8,8	0	0,0	0	0,0	0	2,7	0	0,0
3b	0	45,1	0	0,7	0	0,0	0	35,9	0	6,7
4.1a	3	528,8	0	0,0	2	59,9	1	468,9	0	0,0
4.2a	2	93,6	0	0,0	0	0,0	2	93,6	0	0,0
4a	5	622,4	0	0,0	2	59,9	3	562,5	0	0,0
4.1b	0	8,7	0	0,0	0	1,0	0	7,7	0	0,0
4.2b	0	1,5	0	0,0	0	0,0	0	1,5	0	0,0
4b	0	10,2	0	0,0	0	1,0	0	9,2	0	0,0
Cíl 1	128	6 929,6	23	1 992,1	5	112,3	100	4 092,3	36	725,2
Cíl 2	0	112,1	0	32,3	0	1,8	0	66,2	0	11,7
OP TP	128	7 041,6	23	2 024,3	5	114,1	100	4 158,6	36	737,0

Poznámka:

- Počet podaných projektových žádostí je vzhledem k vícečlivosti programu uveden pouze u oblastí podpory vztahující se k cíli Konvergence (a). V oblastech podpory náležících k cíli Regionální konkurenceschopnost a zaměstnanost (b) je počet nulový.
- K datu generování je u OP TP evidován 4 nedokončené projekty v celkové hodnotě 170,9 mil. Kč.

Zdroj: MSC2007 – 4. 5. 2011

Tab. 46 - Údaje o stavu čerpání finančních prostředků OP Technická pomoc (EU a národní zdroje)

Prioritní osa / Oblast podpory	Celková alokace podpory 2007–2013	Podané žádosti		Projekty s vydaným Rozhodnutím / podepsanou Smlouvou		Proplacené prostředky příjemcům		Prostředky v souhrnných žádostech zaúčtovaných PCO		Certifikované výdaje předložené EK	
		v mil. Kč	v mil. Kč	%	v mil. Kč	%	v mil. Kč	%	v mil. Kč	%	v mil. Kč
-	a	b	b/a	c	c/a	d	d/a	e	e/a	f	f/a
1.1a	435,5	479,6	110,1	277,7	63,8	43,7	10,0	43,7	10,0	32,4	7,5
1.2a	74,5	44,3	59,5	33,7	45,3	29,5	39,6	29,5	39,6	29,5	39,6
1.3a	108,5	12,8	11,8	12,8	11,8	2,3	2,1	2,3	2,1	0,5	0,5
1.4a	108,5	39,4	36,3	39,4	36,3	0,0	0,0	0,0	0,0	0,0	0,0
1a	726,9	576,1	79,2	363,6	50,0	75,5	10,4	75,5	10,4	62,4	8,6
1.1b	7,1	7,4	105,3	4,3	61,0	0,7	9,7	0,7	9,7	0,5	7,3
1.2b	1,2	0,7	56,9	0,5	43,3	0,5	39,5	0,5	39,5	0,5	39,5
1.3b	1,8	0,2	11,3	0,2	11,3	0,0	2,1	0,0	2,1	0,0	0,5
1.4b	1,8	0,6	34,7	0,6	34,7	0,0	0,0	0,0	0,0	0,0	0,0
1b	11,8	8,9	75,8	5,6	47,8	1,2	10,2	1,2	10,2	1,0	8,5
2.1a	1 395,0	2 956,2	211,9	958,3	68,7	261,8	18,8	250,8	18,0	164,9	11,8
2a	1 395,0	2 956,2	211,9	958,3	68,7	261,8	18,8	250,8	18,0	164,9	11,8
2.1b	22,6	47,9	211,9	15,5	68,7	4,2	18,7	4,1	18,0	2,7	11,8
2b	22,6	47,9	211,9	15,5	68,7	4,2	18,7	4,1	18,0	2,7	11,8
3.1a	2 042,3	2 233,7	109,4	2 039,7	99,9	438,8	21,5	427,6	20,9	253,3	12,4
3.2a	868,6	541,2	62,3	168,3	19,4	1,2	0,1	1,2	0,1	1,2	0,1
3a	2 910,9	2 774,9	95,3	2 208,0	75,9	440,0	15,1	428,7	14,7	254,5	8,7
3.1b	33,1	36,3	109,8	33,2	100,3	7,1	21,5	6,9	21,0	4,1	12,4
3.2b	14,1	8,8	62,6	2,7	19,5	0,0	0,1	0,0	0,1	0,0	0,1
3b	47,1	45,1	95,7	35,9	76,2	7,1	15,1	7,0	14,8	4,1	8,7
4.1a	1 535,0	528,8	34,5	468,9	30,5	170,4	11,1	170,4	11,1	12,4	0,8
4.2a	383,6	93,6	24,4	93,6	24,4	0,0	0,0	0,0	0,0	0,0	0,0
4a	1 918,6	622,4	32,4	562,5	29,3	170,4	8,9	170,4	8,9	12,4	0,6
4.1b	24,9	8,7	34,8	7,7	30,9	2,8	11,2	2,8	11,2	0,2	0,8
4.2b	6,2	1,5	24,6	1,5	24,6	0,0	0,0	0,0	0,0	0,0	0,0
4b	31,1	10,2	32,8	9,2	29,6	2,8	9,0	2,8	9,0	0,2	0,6
Cíl 1	6 951,5	6 929,6	99,7	4 092,3	58,9	947,6	13,6	925,4	13,3	494,2	7,1
Cíl 2	112,6	112,1	99,6	66,2	58,9	15,4	13,6	15,0	13,3	8,0	7,1
OP TP	7 064,0	7 041,6	99,7	4 158,6	58,9	963,0	13,6	940,4	13,3	502,2	7,1

Poznámka:

- Měnový kurz: 1 EUR = 24,12 CZK - měsíční kurz převzatý z MSC2007, „Prostředky v souhrnných žádostech zaúčtovaných PCO“ a „Certifikované výdaje předložené EK“ jsou přepočteny kurzem v době zaúčtování v IS Viola, tj. kurz není shodný s aktuálním měsíčním kurzem.

Zdroj: MSC2007 – 4. 5. 2011

7.B STAV REGIONÁLNÍCH OPERAČNÍCH PROGRAMŮ CÍLE 1

REGIONÁLNÍ OPERAČNÍ PROGRAM REGIONU SOUDRŽNOSTI SEVEROZÁPAD

Tento program je zaměřen na regeneraci a rozvoj měst a oživení venkovských oblastí, na zlepšení dopravního a hospodářského napojení regionu na sousední regiony a na využití přírodního a kulturního potenciálu pro udržitelný rozvoj cestovního ruchu. ROP Severozápad je financován z ERDF.

Z územního hlediska jsou intervence ROP Severozápad zaměřeny na Karlovarský a Ústecký kraj.

Úlohu řídicího orgánu zastává Regionální rada regionu soudržnosti Severozápad se sídlem v Ústí nad Labem. Podrobnější informace jsou uvedeny na internetových stránkách www.nuts2severozapad.cz.

Tab. 47 - Struktura ROP Severozápad

Číslo prioritní osy / oblasti podpory	Název prioritní osy / oblasti podpory	Podíl na celkové alokaci v %
1	Regenerace a rozvoj měst	39,9
1.1	Podpora rozvojových pólů regionu	17,1
1.2	Podpora revitalizace a regenerace středních a malých měst	10,4
1.3	Infrastruktura v oblasti rozvoje lidských zdrojů	12,4
2	Integrovaná podpora místního rozvoje	4,3
2.1	Budování kapacity pro místní rozvoj, informovanost a osvěta veřejnosti	0,4
2.2	Investice pro zlepšení fyzické infrastruktury	3,9
3	Dostupnost a dopravní obslužnost	34,0
3.1	Rozvoj dopravní infrastruktury regionálních a nadregionálního významu	23,3
3.2	Rozvoj dopravní obslužnosti v regionu	10,7
4	Udržitelný rozvoj cestovního ruchu	18,1
4.1	Budování a rozvoj atraktivit a infrastruktury v cestovním ruchu	12,0
4.2	Zlepšování kvality a nabídky ubytovacích a stravovacích zařízení	5,8
4.3	Podpora marketingu a tvorby rozvoje produktů cestovního ruchu	1,3
5	Technická asistence	2,7
5.1	Podpora implementace ROP Severozápad	2,1
5.2	Podpora rozvoje absorpční kapacity a publicity	0,6

Zdroj: Programový dokument ROP Severozápad

Realizace ROP Severozápad

Od počátku programového období bylo ke 4. květnu 2011 podáno celkem 963 žádostí v hodnotě 37,8 mld. Kč (176,9 % z celkové alokace). S příjemci bylo podepsáno 288 Smluv v hodnotě 17,2 mld. Kč (80,3 % z celkové alokace). Ke stejnému datu byly příjemcům na jejich účty proplaceny finanční prostředky ve výši 8,3 mld. Kč, to znamená 38,6 % z celkové alokace a certifikovány byly výdaje ve výši 5,5 mld. Kč (25,7 % z celkové alokace).

Podané žádosti

V průběhu měsíce dubna 2011 bylo zaregistrováno 145 nových žádostí v hodnotě 3,2 mld. Kč. Všechny žádosti byly podány žadateli v rámci výzvy č. 21, která byla zaměřena na oblast podpory 3.2, 4.2 a 4.3. Do 29. dubna 2011, kdy byl ukončen příjem žádostí v rámci výzvy č. 21, žadatelé předložili na řídicí orgán celkem 175 žádostí. K rozdělení dotace na jednotlivé projekty podané v rámci výzvy č. 21 je připraveno celkem 1,5 mld. Kč. Zájem žadatelů o dotaci je velký a požadovaná dotace ve všech podaných žádostech dvojnásobně převyšuje celkovou alokaci na výzvu č. 21. Největší zájem byl mezi žadateli o oblast podpory 4.1, kde bylo podáno 110 žádostí, z toho 52 žádostí z Ústeckého kraje a 58 žádostí z Karlovarského kraje.

Celkem bylo do regionálního operačního programu podáno 963 žádostí s požadavkem na dotaci ve výši 37,8 mld. Kč. Tato částka převyšuje celkovou alokaci operačního programu, a to o více než 70 %.

Projekty s podepsanou Smlouvou o poskytnutí dotace

Celkový počet projektů s podepsanou Smlouvou se v průběhu měsíce dubna 2011 navýšil o 4 projekty v hodnotě 577,9 mil. Kč. K datu 4. května 2011 řídicí orgán poskytl dotaci 288 příjemcům v celkové výši 17,2 mld. Kč. Jde o částku, která z disponibilní alokace operačního programu tvoří 80,3 %. V současné době rozdíl mezi celkovou alokací na operační program a výši schválené dotace tvoří v přepočtu 4,2 mld. Kč (19,7 % z celkové alokace operačního programu). Nejedná se však o volné disponibilní prostředky, protože dalších 168 žádostí v hodnotě 4,3 mld. Kč se nachází ve schvalovacím procesu.

Proplacené prostředky příjemcům

Řídicí orgán dosud proplatil příjemcům prostředky ve výši 8,3 mld. Kč. To je o 207,2 mil. Kč více než v předchozím měsíci. V relativním vyjádření lze tento nárůst vyjádřit hodnotou 2,6 %. V porovnání s celkovou alokací bylo příjemcům ke 4. květnu 2011 proplaceno 38,6 % z celkové alokace.

Počet **finančně ukončených projektů** meziměsíčně pozvolna narůstá. Ke 4. květnu 2011 bylo finančně ukončeno celkem 113 projektů v hodnotě 5,6 mld. Kč (tj. 39,2 % z celkového počtu schválených projektů). Ve srovnání s předchozím měsícem to znamená nárůst o 2 finančně ukončené projekty v hodnotě 45,0 mil. Kč.

Certifikované výdaje předložené Evropské komisi

Ve sloupci certifikované výdaje předložené Evropské komisi nebyla zaznamenána žádná změna. Hodnota certifikovaných výdajů za celý operační program je ve výši 5,5 mld. Kč, to je 25,7 % z celkové alokace na operační program. Prostředky uvedené v souhrnných žádostech zaúčtovaných PCO jsou ve výši 7,5 mld. Kč, tj. 35,3 % z celkové alokace na operační program. Tato částka se ve srovnání s minulým měsícem zvýšila o 523,6 mil. Kč.

Tab. 48 - Údaje o projektech ROP Severozápad (EU a národní zdroje)

Prioritní osa / Oblast podpory	Podané žádosti		Žádosti vyřazené z administrace		Žádosti ve schvalovacím procesu		Projekty s vydaným Rozhodnutím / podepsanou Smlouvou		Finančně ukončené projekty	
	počet	mil. Kč	počet	mil. Kč	počet	mil. Kč	počet	mil. Kč	počet	mil. Kč
-	a	b	c	d	e	f	g	h	i	j
-	od počátku období		od počátku období		aktuální stav		od počátku období		od počátku období	
1.1	35	3 761,0	5	331,6	2	349,4	28	3 052,7	6	500,8
1.2	170	8 225,1	119	5 928,0	0	0,0	51	2 274,5	18	965,0
1.3	39	3 663,5	15	1 159,8	1	7,0	23	2 495,6	10	683,3
1	244	15 649,6	139	7 419,4	3	356,4	102	7 822,8	34	2 149,1
2.1	53	181,4	26	94,6	0	0,0	27	84,5	6	11,9
2.2	217	5 063,2	184	4 242,6	0	0,0	33	810,6	21	533,3
2	270	5 244,6	210	4 337,2	0	0,0	60	895,2	27	545,2
3.1	15	4 224,0	3	890,2	0	0,0	12	3 266,6	10	2 321,4
3.2	17	2 835,6	1	55,4	6	589,8	10	2 189,6	0	0,0
3	32	7 059,6	4	945,6	6	589,8	22	5 456,2	10	2 321,4
4.1	146	5 646,2	31	1 257,0	101	3 123,1	14	1 253,8	7	179,3
4.2	116	3 230,0	76	2 049,3	1	19,5	39	1 158,1	11	241,0
4.3	140	558,4	43	149,2	57	238,7	40	167,8	19	49,6
4	402	9 434,6	150	3 455,5	159	3 381,3	93	2 579,8	37	469,9
5.1	7	387,9	0	0,0	0	0,0	7	387,8	4	119,7
5.2	8	51,8	4	12,8	0	0,0	4	39,0	1	15,4
5	15	439,7	4	12,8	0	0,0	11	426,8	5	135,1
ROP SZ	963	37 828,1	507	16 170,6	168	4 327,4	288	17 180,7	113	5 620,7

Poznámka:

- K datu generování je u ROP Severozápad vedeno 8 nedokončených projektů v celkové hodnotě 443,9 mil. Kč.

Zdroj: MSC2007 – 4. 5. 2011

Tab. 49 - Údaje o stavu čerpání finančních prostředků ROP Severozápad (EU a národní zdroje)

Prioritní osa / Oblast podpory	Celková alokace podpory 2007–2013	Podané žádosti		Projekty s vydaným Rozhodnutím / podepsanou Smlouvou		Proplacené prostředky příjemcům		Prostředky v souhrnných žádostech zaúčtovaných PCO		Certifikované výdaje předložené EK	
		mil. Kč	mil. Kč	%	mil. Kč	%	mil. Kč	%	mil. Kč	%	mil. Kč
-	a	b	b/a	c	c/a	d	d/a	e	e/a	f	f/a
1.1	3 652,0	3 761,0	103,0	3 052,7	83,6	1 372,5	37,6	1 372,5	37,6	725,7	19,9
1.2	2 225,1	8 225,1	369,7	2 274,5	102,2	1 228,1	55,2	1 228,1	55,2	983,5	44,2
1.3	2 622,4	3 663,5	139,7	2 495,6	95,2	998,7	38,1	538,6	20,5	155,2	5,9
1	8 499,6	15 649,6	184,1	7 822,8	92,0	3 599,3	42,3	3 139,2	36,9	1 864,3	21,9
2.1	92,7	181,4	195,7	84,5	91,2	14,4	15,5	14,4	15,5	8,2	8,8
2.2	847,4	5 063,2	597,5	810,6	95,7	572,2	67,5	572,2	67,5	396,0	46,7
2	940,1	5 244,6	557,9	895,2	95,2	586,6	62,4	586,6	62,4	404,1	43,0
3.1	5 012,0	4 224,0	84,3	3 266,6	65,2	2 287,0	45,6	2 287,0	45,6	1 870,5	37,3
3.2	2 261,0	2 835,6	125,4	2 189,6	96,8	0,0	0,0	0,0	0,0	0,0	0,0
3	7 273,1	7 059,6	97,1	5 456,2	75,0	2 287,0	31,4	2 287,0	31,4	1 870,5	25,7
4.1	2 556,1	5 646,2	220,9	1 253,8	49,1	905,9	35,4	905,9	35,4	835,1	32,7
4.2	1 247,0	3 230,0	259,0	1 158,1	92,9	407,1	32,6	407,1	32,6	319,1	25,6
4.3	284,8	558,4	196,0	167,8	58,9	61,2	21,5	61,2	21,5	42,2	14,8
4	4 087,9	9 434,6	230,8	2 579,8	63,1	1 374,2	33,6	1 374,2	33,6	1 196,4	29,3
5.1	455,6	387,9	85,1	387,8	85,1	377,8	82,9	148,6	32,6	148,6	32,6
5.2	126,7	51,8	40,9	39,0	30,8	39,0	30,8	13,4	10,6	13,4	10,6
5	582,4	439,7	75,5	426,8	73,3	416,8	71,6	162,0	27,8	162,0	27,8
ROP SZ	21 383,0	37 828,1	176,9	17 180,7	80,3	8 263,9	38,6	7 549,0	35,3	5 497,3	25,7

Poznámka:

- Měnový kurz: 1 EUR = 24,12 CZK - měsíční kurz převzatý z MSC2007. „Prostředky v souhrnných žádostech zaúčtovaných PCO“ a „Certifikované výdaje předložené EK“ jsou přepočteny kurzem v době zaúčtování v IS Viola, tj. kurz není shodný s aktuálním měsíčním kurzem.

Zdroj: MSC2007 – 4. 5. 2011

REGIONÁLNÍ OPERAČNÍ PROGRAM REGIONU SOUDRŽNOSTI MORAVSKOSLEZSKO

Tento ROP je zaměřen na zvýšení kvality regionálních komunikací, vytváření příznivých podmínek pro pěší a cyklistickou dopravu, zlepšení kvality života obyvatel a atraktivity regionů pro investory a návštěvníky stejně jako na zlepšování podmínek obyvatelstva pro práci i volný čas. ROP Moravskoslezsko je financován z ERDF.

Z územního hlediska jsou intervence ROP Moravskoslezsko zaměřeny na celý region soudržnosti Moravskoslezsko.

Úlohu řídicího orgánu zastává Regionální rada regionu soudržnosti Moravskoslezsko se sídlem v Ostravě. Další informace jsou uvedeny na internetových stránkách www.rr-moravskoslezsko.cz.

Tab. 50 - Struktura ROP Moravskoslezsko

Číslo prioritní osy / oblasti / podoblasti podpory	Název prioritní osy / oblasti / podoblasti podpory	Podíl na celkové alokaci v %
1	Regionální infrastruktura a dostupnost	40,3
1.1/1.1.1	Regionální infrastruktura a dostupnost/Výstavba, modernizace a rekonstrukce komunikací II. a III. Třídy	14,5
1.1/1.1.2	Regionální infrastruktura a dostupnost/Bezpečnost na komunikacích, cyklo a pěší doprava	
1.2	Rozvoj a dostupnost letiště Ostrava	12,4
1.3/1.3.1	Rozvoj dopravní obslužnosti/Integrace veřejné dopravy a rozvoj její infrastruktury	10,4
1.3/1.3.2	Rozvoj dopravní obslužnosti/Pořízení dopravních prostředků veřejné dopravy včetně specifického vozového parku	
1.4	Infrastruktura integrovaného záchranného systému a krizového řízení	3,0
2	Podpora prosperity regionu	25,5
2.1/2.1.1	Infrastruktura veřejných služeb/Rozvoj infrastruktury pro vzdělávání	9,8
2.1/2.1.2	Infrastruktura veřejných služeb/Rozvoj infrastruktury sociálních služeb	
2.1/2.1.3	Infrastruktura veřejných služeb/Podpora zajištění efektivnosti a dostupnosti poskytování zdravotnických služeb	
2.1/2.1.4	Infrastruktura veřejných služeb/Podpora rozvoje veřejných informačních služeb poskytovaných knihovnami	
2.2/2.2.1	Rozvoj cestovního ruchu/Výstavba, revitalizace a modernizace turistické infrastruktury, doprovodných služeb a atraktivit cestovního ruchu	8,8
2.2/2.2.2	Rozvoj cestovního ruchu/Rozvoj a zvyšování úrovně ubytovacích zařízení	
2.2/2.2.3	Rozvoj cestovního ruchu/Zvýšení kvality turistických informačních center	
2.2/2.2.4	Rozvoj cestovního ruchu/Organizace a kooperace v cestovním ruchu	
2.3	Podpora využívání brownfields	6,3
2.4	Marketing regionu	0,6
3	Rozvoj měst	23,8
3.1	Rozvojové póly regionu	15,0
3.2	Subregionální centra	8,8
4	Rozvoj venkova	7,0
4.1	Rozvoj venkova	7,0
5	Technická asistence	3,4
5.1	Implementace operačního programu	3,2
5.2	Podpora absorpční kapacity	0,2

Zdroj: Programový dokument ROP Moravskoslezsko

Realizace ROP Moravskoslezsko

Od počátku programového období ke 4. květnu 2011 bylo na řídicí orgán ROP Moravskoslezsko podáno celkem 1 182 žádostí v hodnotě 27,9 mld. Kč (135,5 % z celkové alokace). S příjemci bylo podepsáno 445 Smluv v celkové hodnotě 11,0 mld. Kč (53,7 % z celkové alokace). Ke stejnému datu bylo příjemcům na jejich účty proplaceno 5,5 mld. Kč (26,8 % z celkové alokace) a certifikovány byly výdaje ve výši 4,7 mld. Kč, to znamená 22,9 % z celkové alokace.

Podané žádosti

Stav počtu podaných žádostí se v průběhu měsíce dubna 2011 zvýšil o 23 žádostí s celkovými požadavky ve výši 373,9 mil. Kč. Žadatelé předložili na řídicí orgán 3 nové žádosti v oblasti podpory 2.1, 1 žádost v oblasti podpory 2.2 a 19 žádostí v oblasti podpory 2.3. Celkový objem požadované dotace dosáhl ke 4. květnu 2011 výše 27,9 mld. Kč, to je o 35,5 % více než celková alokace na operační program.

Projekty s podepsanou Smlouvou o poskytnutí dotace

Počet projektů s podepsanou Smlouvou se v průběhu měsíce dubna 2011 zvýšil o 11 projektů v hodnotě 171,8 mil. Kč. V současné době řídicí orgán poskytl dotaci 445 příjemcům. Její celková výše dosáhla částky 11,0 mld. Kč, což je v porovnání s celkovou alokací na operační program 53,7 %. V současné době rozdíl mezi celkovou alokací na operační program a výši schválené dotace tvoří v přepočtu 9,5 mld. Kč (46,3 % z celkové alokace operačního programu). Nejedná se však o volně disponibilní prostředky, protože dalších 257 žádostí v hodnotě 7,6 mld. Kč se nachází ve schvalovacím procesu.

Proplacené prostředky příjemcům

Řídicí orgán dosud proplatil příjemcům 5,5 mld. Kč, to je o 187,9 mil. Kč více než v předchozím měsíci (březen 2011). Tato částka tvoří 26,8 % z celkové alokace operačního programu.

Nárůst ve srovnání s předchozím měsícem (březen 2011) byl zaznamenán také ve sloupci **finančně ukončených projektů**. V průběhu dubnu 2011 přibylo dalších 18 finančně ukončených projektů v hodnotě 352,3 mil. Kč. Ke 4. květnu 2011 bylo finančně ukončeno celkem 230 projektů o finančním objemu 4,0 mld. Kč (tj. 51,7 % z celkového počtu schválených projektů).

Certifikované výdaje předložené Evropské komisi

Certifikované výdaje předložené Evropské komisi ke 4. květnu 2011 dosahují výše 4,7 mld. Kč (22,9 % z celkové alokace). V porovnání s předchozím měsícem (březen 2011) se tato hodnota zvýšila o 1,0 mld. Kč. Prostředky uvedené v souhrnných žádostech zaúčtovaných PCO jsou ve výši 5,2 mld. Kč, tj. 25,4 % z celkové alokace na operační program a ve srovnání s minulým měsícem se tato hodnota zvýšila o 194,1 mil. Kč.

Tab. 51 - Údaje o projektech ROP Moravskoslezsko (EU a národní zdroje)

Prioritní osa / Oblast podpory	Podané žádosti		Žádosti vyřazené z administrace		Žádosti ve schvalovacím procesu		Projekty s vydaným Rozhodnutím / podepsanou Smlouvou		Finančně ukončené projekty	
	počet	mil. Kč	počet	mil. Kč	počet	mil. Kč	počet	mil. Kč	počet	mil. Kč
-	a	b	c	d	e	f	g	h	i	j
-	od počátku období		od počátku období		aktuální stav		od počátku období		od počátku období	
1.1	75	4 064,4	24	322,8	25	1 840,8	26	1 842,3	15	1 030,3
1.2	4	690,7	0	0,0	0	0,0	4	684,1	1	75,0
1.3	18	3 335,3	3	223,1	12	1 843,8	3	1 259,8	1	60,0
1.4	2	690,1	0	0,0	0	0,0	2	690,1	0	0,0
1	99	8 780,5	27	546,0	37	3 684,6	35	4 476,4	17	1 165,3
2.1	166	3 376,6	49	1 798,0	18	501,6	99	1 056,7	50	272,6
2.2	190	3 332,5	122	2 032,8	17	222,3	51	1 078,1	14	241,8
2.3	35	1 074,6	4	162,2	21	284,9	10	597,1	6	536,7
2.4	4	163,5	0	0,0	1	32,4	3	130,7	0	0,0
2	395	7 947,2	175	3 993,0	57	1 041,2	163	2 862,5	70	1 051,1
3.1	28	1 780,5	1	116,4	12	700,0	15	1 011,0	6	242,7
3.2	214	3 519,6	68	1 326,9	79	1 287,7	67	903,2	40	499,0
3	242	5 300,2	69	1 443,3	91	1 987,7	82	1 914,2	46	741,6
4.1	431	5 329,8	209	3 115,9	71	886,4	151	1 318,8	88	712,1
4	431	5 329,8	209	3 115,9	71	886,4	151	1 318,8	88	712,1
5.1	6	489,2	0	0,0	0	0,0	6	471,3	4	279,3
5.2	9	8,3	0	0,0	1	3,1	8	5,2	5	1,5
5	15	497,5	0	0,0	1	3,1	14	476,5	9	280,8
ROP MS	1 182	27 855,1	480	9 098,1	257	7 603,0	445	11 048,4	230	3 950,8

Poznámka:

- K datu generování jsou u ROP MS vedeny 4 nedokončené projekty v celkové hodnotě 85,4 mil. Kč.

Zdroj: MSC2007 – 4. 5. 2011

Tab. 52 - Údaje o stavu čerpání finančních prostředků ROP Moravskoslezsko (EU a národní zdroje)

Prioritní osa / Oblast podpory	Celková alokace podpory 2007–2013	Podané žádosti		Projekty s vydaným Rozhodnutím / podepsanou Smlouvou		Proplacené prostředky příjemcům		Prostředky v souhrnných žádostech zaúčtovaných PCO		Certifikované výdaje předložené EK	
		mil. Kč	mil. Kč	%	mil. Kč	%	mil. Kč	%	mil. Kč	%	mil. Kč
-	a	b	b/a	c	c/a	d	d/a	e	e/a	f	f/a
1.1	3 713,8	4 064,4	109,4	1 842,3	49,6	1 042,8	28,1	1 042,8	28,1	1 038,4	28,0
1.2	1 821,7	690,7	37,9	684,1	37,6	148,0	8,1	148,0	8,1	112,3	6,2
1.3	2 122,2	3 335,3	157,2	1 259,8	59,4	169,9	8,0	169,9	8,0	147,8	7,0
1.4	669,3	690,1	103,1	690,1	103,1	553,9	82,8	553,9	82,8	553,9	82,8
1	8 327,0	8 780,5	105,4	4 476,4	53,8	1 914,7	23,0	1 914,7	23,0	1 852,4	22,2
2.1	2 460,8	3 376,6	137,2	1 056,7	42,9	301,5	12,3	274,4	11,1	179,2	7,3
2.2	1 736,5	3 332,5	191,9	1 078,1	62,1	405,2	23,3	405,0	23,3	276,5	15,9
2.3	814,0	1 074,6	132,0	597,1	73,4	544,1	66,8	544,1	66,8	535,2	65,8
2.4	194,2	163,5	84,2	130,7	67,3	38,9	20,0	38,9	20,0	38,9	20,0
2	5 205,4	7 947,2	152,7	2 862,5	55,0	1 289,7	24,8	1 262,3	24,3	1 029,8	19,8
3.1	3 057,9	1 780,5	58,2	1 011,0	33,1	429,9	14,1	429,9	14,1	371,3	12,1
3.2	1 811,7	3 519,6	194,3	903,2	49,9	571,0	31,5	570,5	31,5	540,5	29,8
3	4 869,6	5 300,2	108,8	1 914,2	39,3	1 000,9	20,6	1 000,4	20,5	911,8	18,7
4.1	1 463,3	5 329,8	364,2	1 318,8	90,1	852,3	58,2	848,1	58,0	702,3	48,0
4	1 463,3	5 329,8	364,2	1 318,8	90,1	852,3	58,2	848,1	58,0	702,3	48,0
5.1	661,7	489,2	73,9	471,3	71,2	438,4	66,3	204,7	30,9	204,7	30,9
5.2	34,6	8,3	24,0	5,2	15,1	4,5	12,9	1,4	4,0	1,4	4,0
5	696,3	497,5	71,4	476,5	68,4	442,8	63,6	206,1	29,6	206,1	29,6
ROP MS	20 561,6	27 855,1	135,5	11 048,4	53,7	5 500,4	26,8	5 231,6	25,4	4 702,4	22,9

Poznámka:

- Měnový kurz: 1 EUR = 24,12 CZK - měsíční kurz převzatý z MSC2007, „Prostředky v souhrnných žádostech zaúčtovaných PCO“ a „Certifikované výdaje předložené EK“ jsou přepočteny kurzem v době zaúčtování v IS Viola, tj. kurz není shodný s aktuálním měsíčním kurzem.

Zdroj: MSC2007 – 4. 5. 2011

REGIONÁLNÍ OPERAČNÍ PROGRAM REGIONU SOUDRŽNOSTI JIHOVÝCHOD

Intervence tohoto ROP jsou zaměřeny na řešení problému regionu v oblastech podpory regionální a místní dopravní infrastruktury, rozvoje nemotorové dopravy a veřejné linkové dopravy, služeb cestovního ruchu, dalšího rozvoje městského a venkovského prostředí. ROP Jihovýchod je financován z ERDF.

Z územního hlediska jsou intervence ROP Jihovýchod zaměřeny na celý region soudržnosti Jihovýchod, tedy na kraj Vysočina a na Jihomoravský kraj.

Úlohu Řídícího orgánu zastává Regionální rada regionu soudržnosti Jihovýchod se sídlem v Brně. Podrobnější informace jsou uvedeny na internetových stránkách www.jihovýchod.cz.

Tab. 53 - Struktura ROP Jihovýchod

Číslo prioritní osy / oblasti podpory	Název prioritní osy / oblasti podpory	Podíl na celkové alokaci v %
1	Dostupnost dopravy	49,1
1.1	Rozvoj dopravní infrastruktury v regionu	36,3
1.2	Rozvoj dopravní obslužnosti a veřejné dopravy	4,9
1.3	Obnova vozového parku drážních vozidel hromadné přepravy osob	5,3
1.4	Rozvoj infrastruktury pro nemotorovou dopravu	2,6
2	Rozvoj udržitelného cestovního ruchu	19,1
2.1	Rozvoj infrastruktury pro cestovní ruch	16,2
2.2	Rozvoj služeb v cestovním ruchu	2,9
3	Udržitelný rozvoj měst a venkovských obcí	28,6
3.1	Rozvoj urbanizačních center	11,6
3.2	Rozvoj regionálních středisek	7,1
3.3	Rozvoj a stabilizace venkovských sídel	5,4
3.4	Veřejné služby regionálního významu	4,5
4	Technická pomoc	3,4
4.1	Aktivity spojené s realizací a řízením ROP JV	1,7
4.2	Podpora absorpční kapacity	1,7

Zdroj: Programový dokument ROP Jihovýchod

Realizace ROP Jihovýchod

Od počátku programového období bylo ke 4. květnu 2011 podáno celkem 1 254 žádostí v hodnotě 31,9 mld. Kč (155,8 % z celkové alokace). S příjemci bylo podepsáno 539 Smluv v celkové výši 16,8 mld. Kč (82,0 % z celkové alokace). Ke stejnému datu bylo příjemcům na jejich účty proplaceno 10,3 mld. Kč (50,2 % z celkové alokace) a certifikovány byly výdaje ve výši 9,2 mld. Kč, což představuje 45,1 % z celkové alokace.

Podané žádosti

V průběhu měsíce dubna 2011 bylo na řídicí orgán podáno 33 nových žádostí v hodnotě 889,3 mil. Kč. Nárůst byl zaznamenán pouze v oblasti podpory 2.1, kde bylo podáno všech 33 žádostí. Celkový objem požadované dotace dosáhl ke 4. květnu 2011 výše 31,9 mld. Kč, to je o 55,8 % více než celková alokace na operační program.

Projekty s podepsanou Smlouvou o poskytnutí dotace

V meziměsíčním srovnání byl zaznamenán nárůst v objemu schválené dotace, a to ve výši 488,2 mil. Kč. Ke 4. květnu 2011 řídicí orgán poskytl dotaci na realizaci 539 projektů. Celková výše prostředků ve Smlouvách o poskytnutí dotace dosáhla 16,8 mld. Kč, což je 82,0 % z celkové alokace. V současné době rozdíl mezi celkovou alokací na operační program a výši schválené dotace tvoří v přepočtu 3,7 mld. Kč (18,0 % z celkové alokace operačního programu). Nejedná se však o volně disponibilní prostředky, protože dalších 74 žádostí v hodnotě 3,7 mld. Kč se nachází ve schvalovacím procesu.

Proplacené prostředky příjemcům

Řídicí orgán proplatil příjemcům ke 4. květnu 2011 celkem 10,3 mld. Kč (tj. 50,2 % z celkové alokace operačního programu). To je o 167,1 mil. Kč více než v minulém měsíci (březen 2011). V relativním vyjádření lze tento nárůst vyjádřit hodnotou 1,7 %.

Ke 4. květnu 2011 bylo **finančně ukončeno** celkem 353 projektů (to představuje 65,5 % ze všech schválených projektů) v hodnotě 8,5 mld. Kč, z toho meziměsíční nárůst představuje 6 projektů v hodnotě 317,5 mil. Kč.

Certifikované výdaje předložené Evropské komisi

Certifikované výdaje předložené Evropské komisi dosahují ke 4. květnu 2011 výše 9,2 mld. Kč (45,1 % z celkové alokace). Ve srovnání s předchozím měsícem se tato hodnota nezměnila. Prostředky uvedené v souhrnných žádostech zaúčtovaných PCO jsou ve výši 9,6 mld. Kč, tj. 46,8 % z celkové alokace na operační program. Tato hodnota se v porovnání s daty z minulého měsíce (březen 2011) zvýšila o 107,4 mil. Kč.

Tab. 54 - Údaje o projektech ROP Jihovýchod (EU a národní zdroje)

Prioritní osa / Oblast podpory	Podané žádosti		Žádosti vyřazené z administrace		Žádosti ve schvalovacím procesu		Projekty s vydaným Rozhodnutím / podepsanou Smlouvou		Finančně ukončené projekty	
	počet	mil. Kč	počet	mil. Kč	počet	mil. Kč	počet	mil. Kč	počet	mil. Kč
-	a	b	c	d	e	f	g	h	i	j
-	od počátku období		od počátku období		aktuální stav		od počátku období		od počátku období	
1.1	101	6 937,9	5	294,6	12	850,5	84	5 646,5	61	3 849,8
1.2	47	1 182,8	14	257,8	1	69,9	32	838,0	15	406,0
1.3	4	1 010,8	0	0,0	0	0,0	4	1 488,7	1	538,8
1.4	70	1 102,9	40	584,0	0	0,0	30	495,9	22	278,5
1	222	10 234,5	59	1 136,4	13	920,4	150	8 469,2	99	5 073,1
2.1	318	7 257,8	163	2 714,7	56	2 592,8	99	1 917,7	57	653,8
2.2	191	653,4	110	311,8	1	5,0	80	333,8	36	123,7
2	509	7 911,2	273	3 026,4	57	2 597,8	179	2 251,4	93	777,5
3.1	46	1 516,4	4	195,3	4	229,9	38	1 063,3	12	262,3
3.2	127	4 758,0	64	3 061,9	0	0,0	63	1 696,0	52	1 083,2
3.3	315	4 729,9	238	3 940,2	0	0,0	77	789,4	74	738,2
3.4	26	2 034,0	2	64,9	0	0,0	24	1 868,9	18	410,9
3	514	13 038,2	308	7 262,2	4	229,9	202	5 417,5	156	2 494,7
4.1	4	498,8	0	0,0	0	0,0	4	498,8	3	98,8
4.2	5	245,8	1	74,2	0	0,0	4	171,6	2	24,3
4	9	744,6	1	74,2	0	0,0	8	670,4	5	123,1
ROP JV	1 254	31 928,6	641	11 499,2	74	3 748,1	539	16 808,5	353	8 468,3

Poznámka:

- K datu generování je u ROP JV vedeno 7 nedokončených projektů v hodnotě 56,4 mil. Kč.

Zdroj: MSC2007 – 4. 5. 2011

Tab. 55 - Údaje o stavu čerpání finančních prostředků ROP Jihovýchod (EU a národní zdroje)

Prioritní osa / Oblast podpory	Celková alokace podpory 2007–2013	Podané žádosti		Projekty s vydaným Rozhodnutím / podepsanou Smlouvou		Proplacené prostředky příjemcům		Prostředky v souhrnných žádostech zaúčtovaných PCO		Certifikované výdaje předložené EK	
		mil. Kč	mil. Kč	%	mil. Kč	%	mil. Kč	%	mil. Kč	%	mil. Kč
-	a	b	b/a	c	c/a	d	d/a	e	e/a	f	f/a
1.1	7 467,1	6 937,9	92,9	5 646,5	75,6	4 116,2	55,1	3 988,5	53,4	3 948,8	52,9
1.2	1 003,0	1 182,8	117,9	838,0	83,5	467,9	46,6	450,9	45,0	420,4	41,9
1.3	1 098,8	1 010,8	92,0	1 488,7	135,5	667,7	60,8	667,7	60,8	667,7	60,8
1.4	521,8	1 102,9	211,4	495,9	95,0	255,2	48,9	255,2	48,9	211,4	40,5
1	10 090,7	10 234,5	101,4	8 469,2	83,9	5 506,9	54,6	5 362,2	53,1	5 248,2	52,0
2.1	3 480,5	7 257,8	208,5	1 917,7	55,1	817,0	23,5	799,6	23,0	766,1	22,0
2.2	367,6	653,4	177,8	333,8	90,8	146,4	39,8	140,3	38,2	126,8	34,5
2	3 848,1	7 911,2	205,6	2 251,4	58,5	963,4	25,0	939,9	24,4	893,0	23,2
3.1	2 324,0	1 516,4	65,2	1 063,3	45,8	363,9	15,7	342,9	14,8	268,2	11,5
3.2	1 471,0	4 758,0	323,4	1 696,0	115,3	1 331,3	90,5	1 184,3	80,5	1 109,1	75,4
3.3	1 118,4	4 729,9	422,9	789,4	70,6	732,2	65,5	703,6	62,9	674,6	60,3
3.4	945,5	2 034,0	215,1	1 868,9	197,7	985,6	104,2	883,6	93,5	883,6	93,5
3	5 858,9	13 038,2	222,5	5 417,5	92,5	3 412,9	58,3	3 114,4	53,2	2 935,5	50,1
4.1	518,4	498,8	96,2	498,8	96,2	347,0	66,9	134,9	26,0	134,9	26,0
4.2	172,1	245,8	142,8	171,6	99,7	57,5	33,4	29,4	17,1	29,4	17,1
4	690,5	744,6	107,8	670,4	97,1	404,6	58,6	164,3	23,8	164,3	23,8
ROP JV	20 488,3	31 928,6	155,8	16 808,5	82,0	10 287,8	50,2	9 580,8	46,8	9 240,9	45,1

Poznámka:

- Měnový kurz: 1 EUR = 24,12 CZK - měsíční kurz převzatý z MSC2007, „Prostředky v souhrnných žádostech zaúčtovaných PCO“ a „Certifikované výdaje předložené EK“ jsou přepočteny kurzem v době zaúčtování v IS Viola, tj. kurz není shodný s aktuálním měsíčním kurzem.

Zdroj: MSC2007 – 4. 5. 2011

REGIONÁLNÍ OPERAČNÍ PROGRAM REGIONU SOUDRŽNOSTI STŘEDNÍ MORAVA

Tento ROP podporuje zajištění efektivní, flexibilní a bezpečné dopravní infrastruktury, zlepšení kvality života v regionu, zajištění kvalitních a dostupných sociálních služeb a zlepšení atraktivnosti regionu z hlediska cestovního ruchu. ROP Střední Morava je financován z ERDF.

Z územního hlediska jsou intervence ROP Střední Morava zaměřeny na celý region soudržnosti Střední Morava, tedy na Olomoucký a Zlínský kraj.

Úlohu Řídícího orgánu zastává Regionální rada regionu soudržnosti Střední Morava se sídlem v Olomouci. Více informací je uvedeno na internetových stránkách www.rr-strednimorava.cz.

Tab. 56 - Struktura ROP Střední Morava

Číslo prioritní osy / oblasti / podoblasti podpory	Název prioritní osy / oblasti / podoblasti podpory	Podíl na celkové alokaci v %
1	Doprava	38,8
1.1 / 1.1.1	Doprava / Silnice II. a III. Třídy	21,8
1.1 / 1.1.2	Doprava / Letiště	
1.2 / 1.2.1	Veřejná doprava / Rozvoj integrovaného dopravního systému, přestupní terminály a zastávky	13,9
1.2 / 1.2.2	Veřejná doprava / Obnova vozidel železnic	
1.2 / 1.2.3	Veřejná doprava / Obnova drážních vozidel – trolejbusy a tramvaje	
1.2 / 1.2.4	Veřejná doprava / Obnova vozidel v systému veřejné dopravy	
1.3	Bezmotorová doprava	3,1
2	Integrovaný rozvoj a obnova regionu	39,4
2.1	Rozvoj regionálních center	5,5
2.2 / 2.2.1	Rozvoj měst / Fyzická revitalizace území	16,9
2.2 / 2.2.2	Rozvoj měst / Infrastruktura pro rozvoj sociálních služeb	
2.2 / 2.2.3	Rozvoj měst / Infrastruktura pro rozvoj vzdělávání	
2.2 / 2.2.4	Rozvoj měst / Infrastruktura pro rozvoj zdravotnictví	
2.2 / 2.2.5	Rozvoj měst / Infrastruktura pro rozvoj volnočasových aktivit	
2.2 / 2.2.6	Rozvoj měst / Rozvoj krizové infrastruktury	
2.2 / 2.2.7	Rozvoj měst / Úpravy infrastruktury s ohledem na integraci marginalizovaných skupin společnosti	
2.2 / 2.2.8	Rozvoj měst / Rozvoj finančních nástrojů a pilotní projekty	
2.3 / 2.3.1	Rozvoj venkova / Fyzická revitalizace území	14,6
2.3 / 2.3.2	Rozvoj venkova / Sociální infrastruktura	
2.4	Podpora podnikání	2,4
3	Cestovní ruch	18,6
3.1	Integrovaný rozvoj cestovního ruchu	4,1
3.2	Veřejná infrastruktura a služby	4,1
3.3 / 3.3.1	Podnikatelská infrastruktura a služby / Podnikatelská infrastruktura a služby na území definovaném oblastí podpory 3.1	9,3
3.3 / 3.3.2	Podnikatelská infrastruktura a služby / Podnikatelská infrastruktura a služby na území definovaném oblastí podpory 3.2	
3.3 / 3.3.3	Podnikatelská infrastruktura a služby / Aquaparky, golfová hřiště, kongresová centra a výstaviště	
3.4	Propagace a řízení	1,1
4	Technická pomoc	3,3
4.1	Podpora řídicích, implementačních a kontrolních úkolů řídicího orgánu	2,2
4.2	Podpora zvyšování absorpční kapacity regionu	1,1

Zdroj: Programový dokument ROP Střední Morava

Realizace ROP Střední Morava

Od počátku programového období bylo ke 4. květnu 2011 podáno celkem 1 359 žádostí v hodnotě 25,8 mld. Kč (135,3 % z celkové alokace). S příjemci bylo podepsáno 474 Smluv v celkové hodnotě téměř 10,0 mld. Kč (52,2 % z celkové alokace). Ke stejnému datu bylo příjemcům na jejich účty proplaceno 8,4 mld. Kč (44,2 % z celkové alokace) a certifikovány byly výdaje ve výši 6,4 mld. Kč, hodnota představuje 33,6 % z celkové alokace.

Podané žádosti

V meziměsíčním srovnání se počet podaných žádostí zvýšil o 20 žádostí v hodnotě 203,5 mil. Kč. Všechny žádosti byly podány do oblasti podpory 1.3, kde byla k 8. dubnu 2011 ukončena výzva zaměřená na výstavbu stezek pro bezmotorovou dopravu. Řídící orgán ke 4. květnu 2011 obdržel celkem 1 359 žádostí s požadavky na získání dotace ve výši 25,8 mld. Kč. Celkový objem požadovaných finančních prostředků tak převyšuje celkovou alokaci o 35,3 %.

Projekty s podepsanou Smlouvou o poskytnutí dotace

V průběhu měsíce dubna 2011 byla zaznamenána změna v počtu schválených projektů, která spočívala ve schválení dalších 21 projektů. Celkový objem schválené dotace tak představuje ke 4. květnu 2011 částku 10,0 mld. Kč, což tvoří 52,2 % z alokace na operační program. V současné době rozdíl mezi celkovou alokací na operační program a výši schválené dotace tvoří v přepočtu 9,1 mld. Kč (47,8 % z celkové alokace operačního programu). Nejedná se však o volné disponibilní prostředky, protože dalších 223 žádostí v hodnotě 5,2 mld. Kč se nachází ve schvalovacím procesu.

Proplacené prostředky příjemcům

Meziměsíční mírný nárůst byl zaznamenán v objemu proplacených finančních prostředků. K 6. dubnu 2011 bylo příjemcům proplaceno 8,4 mld. Kč, k 4. květnu 2011 se objem proplacených prostředků zvýšil o 29,9 mil. Kč. Celkový objem proplacených finančních prostředků tvoří 44,2 % z celkové alokace.

Ke 4. květnu 2011 bylo **finančně ukončeno** celkem 401 projektů v hodnotě 7,3 mld. Kč (tj. 84,6 % z celkového počtu schválených projektů). V meziměsíčním srovnání tak došlo k nárůstu o 4 projekty v hodnotě 76,3 mil. Kč.

Certifikované výdaje předložené Evropské komisi

Certifikované výdaje předložené Evropské komisi ke 4. květnu 2011 dosahují výše 6,4 mld. Kč (33,6 % z celkové alokace). Ve srovnání s předchozím měsícem (březen 2011) se tato hodnota nezměnila. Prostředky uvedené v souhrnných žádostech zaúčtovaných PCO jsou ve výši 8,2 mld. Kč, tj. 43,2 % z celkové alokace na operační program. Tento stav se ve srovnání s minulým měsícem také nezměnil.

Tab. 57 - Údaje o projektech ROP Střední Morava (EU a národní zdroje)

Prioritní osa / Oblast podpory	Podané žádosti		Žádosti vyřazené z administrace		Žádosti ve schvalovacím procesu		Projekty s vydaným Rozhodnutím / podepsanou Smlouvou		Finančně ukončené projekty	
	počet	mil. Kč	počet	mil. Kč	počet	mil. Kč	počet	mil. Kč	počet	mil. Kč
-	a	b	c	d	e	f	g	h	i	j
-	od počátku období		od počátku období		aktuální stav		od počátku období		od počátku období	
1.1	81	3 516,0	12	431,3	9	249,6	60	2 756,1	51	2 055,5
1.2	51	2 278,7	16	195,1	23	1 610,1	12	428,6	12	428,6
1.3	70	1 058,7	10	153,4	27	273,3	33	602,4	30	444,2
1	202	6 853,4	38	779,8	59	2 133,0	105	3 787,2	93	2 928,3
2.1	8	676,9	0	0,0	4	86,1	4	516,8	0	0,0
2.2	246	5 473,7	136	2 521,5	40	1 360,1	70	1 535,7	54	1 181,9
2.3	486	5 911,1	270	3 372,2	55	647,3	161	1 856,9	158	1 844,0
2.4	13	132,1	6	87,2	0	0,0	7	43,1	7	43,1
2	753	12 193,9	412	5 980,9	99	2 093,5	242	3 952,6	219	3 069,0
3.1	66	1 420,0	29	884,3	16	174,5	21	352,3	15	184,9
3.2	68	1 017,1	38	591,8	9	131,6	21	280,5	17	192,9
3.3	241	3 721,1	145	2 089,6	35	532,8	61	1 090,9	42	665,6
3.4	13	215,6	0	0,0	5	98,9	8	114,8	7	106,3
3	388	6 373,8	212	3 565,6	65	937,8	111	1 838,5	81	1 149,8
4.1	5	252,8	0	0,0	0	0,0	5	252,8	3	146,8
4.2	11	124,3	0	0,0	0	0,0	11	121,8	5	54,9
4	16	377,0	0	0,0	0	0,0	16	374,6	8	201,7
ROP SM	1 359	25 798,1	662	10 326,3	223	5 164,2	474	9 952,8	401	7 348,8

Poznámka:

- V ROP SM jsou evidovány 3 nedokončené projekty za 18,0 mil. Kč.

Zdroj: MSC2007 – 4. 5. 2011

Tab. 58 - Údaje o stavu čerpání finančních prostředků ROP Střední Morava (EU a národní zdroje)

Prioritní osa / Oblast podpory	Celková alokace podpory 2007–2013	Podané žádosti		Projekty s vydaným Rozhodnutím / podepsanou Smlouvou		Proplacené prostředky příjemcům		Prostředky v souhrnných žádostech zaúčtovaných PCO		Certifikované výdaje předložené EK	
		mil. Kč	mil. Kč	%	mil. Kč	%	mil. Kč	%	mil. Kč	%	mil. Kč
-	a	b	b/a	c	c/a	d	d/a	e	e/a	f	f/a
1.1	4 353,8	3 516,0	80,8	2 756,1	63,3	2 203,7	50,6	2 202,9	50,6	1 724,7	39,6
1.2	1 885,8	2 278,7	120,8	428,6	22,7	424,5	22,5	424,5	22,5	330,7	17,5
1.3	739,4	1 058,7	143,2	602,4	81,5	538,3	72,8	538,3	72,8	412,8	55,8
1	6 979,0	6 853,4	98,2	3 787,2	54,3	3 166,5	45,4	3 165,7	45,4	2 468,2	35,4
2.1	1 034,9	676,9	65,4	516,8	49,9	343,5	33,2	343,5	33,2	216,1	20,9
2.2	3 739,0	5 473,7	146,4	1 535,7	41,1	1 259,7	33,7	1 256,1	33,6	939,3	25,1
2.3	2 822,9	5 911,1	209,4	1 856,9	65,8	1 813,3	64,2	1 813,3	64,2	1 605,3	56,9
2.4	187,1	132,1	70,6	43,1	23,0	42,1	22,5	42,1	22,5	32,2	17,2
2	7 783,8	12 193,9	156,7	3 952,6	50,8	3 458,5	44,4	3 454,9	44,4	2 792,9	35,9
3.1	801,5	1 420,0	177,2	352,3	44,0	309,9	38,7	309,9	38,7	167,9	20,9
3.2	724,1	1 017,1	140,5	280,5	38,7	237,4	32,8	237,4	32,8	201,3	27,8
3.3	1 941,2	3 721,1	191,7	1 090,9	56,2	824,4	42,5	799,4	41,2	554,6	28,6
3.4	211,0	215,6	102,2	114,8	54,4	106,9	50,7	106,9	50,7	61,3	29,1
3	3 677,9	6 373,8	173,3	1 838,5	50,0	1 478,7	40,2	1 453,7	39,5	985,1	26,8
4.1	422,6	252,8	59,8	252,8	59,8	252,8	59,8	126,1	29,8	126,1	29,8
4.2	205,4	124,3	60,5	121,8	59,3	67,6	32,9	44,0	21,4	32,6	15,9
4	628,0	377,0	60,0	374,6	59,6	320,3	51,0	170,1	27,1	158,7	25,3
ROP SM	19 068,8	25 798,1	135,3	9 952,8	52,2	8 424,1	44,2	8 244,4	43,2	6 404,9	33,6

Poznámka:

- Měnový kurz: 1 EUR = 24,12 CZK - měsíční kurz převzatý z MSC2007. „Prostředky v souhrnných žádostech zaúčtovaných PCO“ a „Certifikované výdaje předložené EK“ jsou přepočteny kurzem v době zaúčtování v IS Viola, tj. kurz není shodný s aktuálním měsíčním kurzem.

Zdroj: MSC2007 – 4. 5. 2011

REGIONÁLNÍ OPERAČNÍ PROGRAM REGIONU SOUDRŽNOSTI SEVEROVÝCHOD

Tento ROP se soustředí na zkvalitnění dopravní infrastruktury a zlepšení dostupnosti celého území regionu, na rozvoj městských oblastí a zvýšení přitažlivosti venkovských oblastí, rozvoj podnikatelské infrastruktury a na zvyšování kvality služeb v oblasti cestovního ruchu. ROP Severovýchod je financován z ERDF.

Z územního hlediska jsou intervence ROP Severovýchod zaměřeny na celý region soudržnosti Severovýchod, tedy na Liberecký, Královehradecký a Pardubický kraj.

Úlohu Řídícího orgánu zastává Regionální rada regionu soudržnosti Severovýchod se sídlem v Hradci Králové. Podrobnější informace jsou uvedeny na internetových stránkách www.rada-severovýchod.cz.

Tab. 59 - Struktura ROP Severovýchod

Číslo prioritní osy / oblasti podpory	Název prioritní osy / oblasti podpory	Podíl na celkové alokaci v %
1	Rozvoj dopravní infrastruktury	37,0
1.1	Rozvoj regionální silniční dopravní infrastruktury	22,5
1.2	Podpora projektů zlepšujících dopravní obslužnost území	12,6
1.3	Rozvoj mezinárodních letišť	1,9
2	Rozvoj městských a venkovských oblastí	34,0
2.1	Rozvoj regionálních center	13,3
2.2	Rozvoj měst	13,9
2.3	Rozvoj venkova	6,8
3	Cestovní ruch	22,0
3.1	Rozvoj základní infrastruktury a doprovodných aktivit v oblasti cestovního ruchu	20,2
3.2	Marketingové a koordinační aktivity v oblasti cestovního ruchu	1,8
4	Rozvoj podnikatelských aktivit	4,0
4.1	Podpora rozvoje infrastruktury pro podnikání	3,4
4.2	Podpora rozvoje spolupráce se středními školami a učilišti, dalšími regionálními vzdělávacími institucemi a úřady práce, rozvoj inovačních aktivit v regionu	0,6
5	Technická pomoc	3,0
5.1	Podpora aktivit spojených s realizací a řízením ROP	2,7
5.2	Podpora absorpční kapacity regionu NUTS II Severovýchod	0,3

Zdroj: Programový dokument ROP Severovýchod

Realizace ROP Severovýchod

Od počátku programového období bylo ke 4. květnu 2011 podáno celkem 1 141 žádostí v hodnotě 36,7 mld. Kč (192,6 % z celkové alokace). S příjemci bylo podepsáno 503 Smluv v celkové hodnotě 16,7 mld. Kč (87,5 % z celkové alokace). Ke stejnému datu bylo příjemcům na jejich účty proplaceno 9,5 mld. Kč (50,1 % z celkové alokace) a certifikovány byly výdaje ve výši 7,9 mld. Kč, částka představuje 41,4 % z celkové alokace.

Podané žádosti

V průběhu měsíce dubna 2011 řídicí orgán neobdržel žádnou žádost o poskytnutí dotace. Celková suma požadovaných prostředků ke 4. květnu 2011 dosahuje hodnoty 36,7 mld. Kč, což nyní převyšuje celkovou alokaci o 92,6 %.

Projekty s podepsanou Smlouvou o poskytnutí dotace

V porovnání s předchozím měsícem (březen 2011) se celkový počet projektů s podepsanou Smlouvou zvýšil o 44 projektů v hodnotě 1,2 mld. Kč. Celkový objem schválené dotace činí 16,7 mld. Kč. Tato hodnota tvoří 87,5 % z celkové alokace na operační program. V současné době rozdíl mezi celkovou alokací na operační program a výši schválené dotace tvoří v přepočtu 2,4 mld. Kč (12,5 % z celkové alokace operačního programu). Nejedná se však o volné disponibilní prostředky, protože dalších 57 žádostí v hodnotě téměř 3,0 mld. Kč se nachází ve schvalovacím procesu.

Proplacené prostředky příjemcům

Objem proplacených finančních prostředků meziměsíčně vzrostl. Zatímco ke dni 6. dubna 2011 bylo proplaceno 9,4 mld. Kč, k 4. květnu 2011 se objem proplacených prostředků zvýšil o 157,3 mil. Kč. Celková suma proplacených prostředků tak tvoří 50,1 % z celkové alokace na operační program.

Ke 4. květnu 2011 bylo **finančně ukončeno** 254 projektů v hodnotě 6,1 mld. Kč (tj. 50,5 % z celkového počtu schválených projektů). To znamená, že v meziměsíčním srovnání bylo finančně ukončeno dalších 5 projektů v hodnotě 93,7 mil. Kč.

Certifikované výdaje předložené Evropské komisi

Certifikované výdaje předložené Evropské komisi dosahují výše 7,9 mld. Kč (41,4 % z celkové alokace). V porovnání s předchozím měsícem se tato hodnota nezměnila. Prostředky uvedené v souhrnných žádostech zaúčtovaných PCO jsou ve výši 8,5 mld. Kč, tj. 44,5 % z celkové alokace na operační program. Tato částka se v porovnání s předchozím měsícem zvýšila o 166,8 mil. Kč.

Tab. 60 - Údaje o projektech ROP Severovýchod (EU a národní zdroje)

Prioritní osa / Oblast podpory	Podané žádosti		Žádosti vyřazené z administrace		Žádosti ve schvalovacím procesu		Projekty s vydaným Rozhodnutím / podepsanou Smlouvou		Finančně ukončené projekty	
	počet	mil. Kč	počet	mil. Kč	počet	mil. Kč	počet	mil. Kč	počet	mil. Kč
-	a	b	c	d	e	f	g	h	i	j
-	od počátku období		od počátku období		aktuální stav		od počátku období		od počátku období	
1.1	73	4 025,2	3	240,5	0	0,0	70	3 735,3	46	2 278,7
1.2	51	4 434,6	16	511,4	5	788,8	30	3 032,5	14	375,9
1.3	1	252,0	0	0,0	0	0,0	1	252,0	0	0,0
1	125	8 711,8	19	751,9	5	788,8	101	7 019,7	60	2 654,6
2.1	23	1 808,0	2	533,3	7	775,0	14	481,9	4	88,7
2.2	169	7 784,8	104	4 445,8	0	0,0	65	3 189,0	36	1 201,7
2.3	268	5 394,5	167	3 726,8	0	0,0	101	1 633,8	68	854,6
2	460	14 987,2	273	8 705,9	7	775,0	180	5 304,7	108	2 144,9
3.1	376	10 994,3	247	6 428,1	27	1 195,4	102	3 209,3	28	861,8
3.2	66	455,2	17	163,8	3	13,6	46	260,4	10	44,1
3	442	11 449,5	264	6 591,9	30	1 209,1	148	3 469,7	38	905,9
4.1	31	775,1	14	311,5	1	54,0	16	378,5	5	63,2
4.2	47	312,9	11	62,8	14	129,2	22	116,6	11	44,9
4	78	1 088,0	25	374,3	15	183,2	38	495,1	16	108,1
5.1	35	414,0	0	0,0	0	0,0	35	339,7	32	263,2
5.2	1	56,3	0	0,0	0	0,0	1	56,2	0	0,0
5	36	470,2	0	0,0	0	0,0	36	396,0	32	263,2
ROP SV	1 141	36 706,7	581	16 424,0	57	2 956,1	503	16 685,2	254	6 076,7

Poznámka:

- U ROP SV jsou k datu generování evidovány 5 nedokončené projekty v hodnotě 82,7 mil. Kč.

Zdroj: MSC2007 – 4. 5. 2011

Tab. 61 - Údaje o stavu čerpání finančních prostředků ROP Severovýchod (EU a národní zdroje)

Prioritní osa / Oblast podpory	Celková alokace podpory 2007–2013 mil. Kč	Podané žádosti		Projekty s vydaným Rozhodnutím / podepsanou Smlouvou		Proplacené prostředky příjemcům		Prostředky v souhrnných žádostech zaúčtovaných PCO		Certifikované výdaje předložené EK	
		mil. Kč	%	mil. Kč	%	mil. Kč	%	mil. Kč	%	mil. Kč	%
-	a	b	b/a	c	c/a	d	d/a	e	e/a	f	f/a
1.1	4 272,2	4 025,2	94,2	3 735,3	87,4	3 327,8	77,9	2 433,7	57,0	2 417,6	56,6
1.2	2 298,7	4 434,6	192,9	3 032,5	131,9	610,1	26,5	578,1	25,2	574,2	25,0
1.3	231,1	252,0	109,0	252,0	109,0	0,0	0,0	0,0	0,0	0,0	0,0
1	6 802,1	8 711,8	128,1	7 019,7	103,2	3 937,9	57,9	3 011,8	44,3	2 991,9	44,0
2.1	2 335,4	1 808,0	77,4	481,9	20,6	177,4	7,6	168,5	7,2	113,3	4,9
2.2	3 248,5	7 784,8	239,6	3 189,0	98,2	2 431,1	74,8	2 423,5	74,6	2 179,8	67,1
2.3	1 607,8	5 394,5	335,5	1 633,8	101,6	1 143,9	71,1	1 143,9	71,1	1 015,1	63,1
2	7 191,7	14 987,2	208,4	5 304,7	73,8	3 752,4	52,2	3 735,8	51,9	3 308,2	46,0
3.1	3 544,0	10 994,3	310,2	3 209,3	90,6	1 245,1	35,1	1 245,1	35,1	1 168,1	33,0
3.2	314,6	455,2	144,7	260,4	82,8	78,1	24,8	76,9	24,4	69,1	22,0
3	3 858,7	11 449,5	296,7	3 469,7	89,9	1 323,2	34,3	1 322,0	34,3	1 237,2	32,1
4.1	525,8	775,1	147,4	378,5	72,0	159,5	30,3	154,8	29,4	124,7	23,7
4.2	115,0	312,9	272,1	116,6	101,4	51,3	44,6	51,3	44,6	51,3	44,6
4	640,8	1 088,0	169,8	495,1	77,3	210,8	32,9	206,1	32,2	176,1	27,5
5.1	505,1	414,0	82,0	339,7	67,3	299,6	59,3	181,7	36,0	163,4	32,4
5.2	65,0	56,3	86,5	56,2	86,5	18,8	28,9	18,8	28,9	18,8	28,9
5	570,1	470,2	82,5	396,0	69,5	318,3	55,8	200,5	35,2	182,2	32,0
ROP SV	19 063,3	36 706,7	192,6	16 685,2	87,5	9 542,7	50,1	8 476,3	44,5	7 895,5	41,4

Poznámka:

- Měnový kurz: 1 EUR = 24,12 CZK - měsíční kurz převzatý z MSC2007. „Prostředky v souhrnných žádostech zaúčtovaných PCO“ a „Certifikované výdaje předložené EK“ jsou přepočteny kurzem v době zaúčtování v IS Viola, tj. kurz není shodný s aktuálním měsíčním kurzem.

Zdroj: MSC2007 – 4. 5. 2011

REGIONÁLNÍ OPERAČNÍ PROGRAM REGIONU SOUDRŽNOSTI JIHOZÁPAD

Tento ROP je zaměřen na zlepšení dopravní dostupnosti obcí a měst regionu, rozvoj infrastruktury veřejné hromadné dopravy regionu, zvyšování kvality života obyvatel v oblastech vzdělávání, sociálních služeb a zdravotnické péče či využití kulturního dědictví k rozvoji cestovního ruchu. ROP Jihozápad je financován z ERDF.

Z územního hlediska jsou intervence ROP Jihozápad zaměřeny na celý region soudržnosti Jihozápad, tedy na Plzeňský a Jihočeský kraj.

Úlohu Řídícího orgánu zastává Regionální rada regionu soudržnosti Jihozápad se sídlem v Českých Budějovicích. Podrobnější informace jsou uvedeny na internetových stránkách www.rr-jihozapad.cz.

Tab. 62 - Struktura ROP Jihozápad

Číslo prioritní osy / oblasti podpory	Název prioritní osy / oblasti podpory	Podíl na celkové alokaci v %
1	Dostupnost center	44,5
1.1	Modernizace regionální silniční sítě	30,7
1.2	Rozvoj infrastruktury pro veřejnou dopravu	0,9
1.3	Modernizace vozového parku veřejné dopravy	3,6
1.4	Rozvoj regionálních letišť	3,1
1.5	Rozvoj místních komunikací	6,2
2	Stabilizace a rozvoj měst a obcí	32,5
2.1	Integrované projekty rozvojových center	6,6
2.2	Rozvojové projekty spádových center	5,6
2.3	Revitalizace částí měst a obcí	3,4
2.4	Rozvoj infrastruktury základního, středního a vyššího odborného školství	5,3
2.5	Rozvoj infrastruktury pro sociální integraci	4,1
2.6	Rozvoj zdravotnické péče	7,5
3	Rozvoj cestovního ruchu	20,0
3.1	Rozvoj infrastruktury cestovního ruchu	13,6
3.2	Revitalizace památek a využití kulturního dědictví v rozvoji cestovního ruchu	5,2
3.3	Rozvoj služeb cestovního ruchu, marketingu a produktů cestovního ruchu	1,2
4	Technická pomoc	3,0
4.1	Podpora řídicích, implementačních a kontrolních úkolů řídicího orgánu	2,8
4.2	Podpora zvyšování absorpční kapacity regionu	0,2

Zdroj: Programový dokument ROP Jihozápad

Realizace ROP Jihozápad

Od počátku programového období bylo ke 4. květnu 2011 podáno celkem 2 503 žádostí v hodnotě 48,7 mld. Kč (276,0 % z celkové alokace). S příjemci bylo dosud podepsáno 529 Smluv v celkové hodnotě 12,3 mld. Kč (69,7 % z celkové alokace). Ke stejnému datu bylo příjemcům na jejich účty proplaceno 5,7 mld. Kč (32,2 % z celkové alokace) a certifikovány byly výdaje ve výši 660,6 mil. Kč, uvedená hodnota tvoří 3,7 % z celkové alokace.

Podané žádosti

V průběhu měsíce dubna 2011 se počet podaných žádostí zvýšil o 1 žádost v hodnotě 82,7 mil. Kč. Tato žádost byla podána v oblasti podpory 2.1, která je zaměřena na podporu integrovaných projektů rozvojových center. Objem požadovaných finančních prostředků ke 4. květnu 2011 převyšuje celkovou alokaci na regionální operační program o 176,0 %.

Projekty s podepsanou Smlouvou o poskytnutí dotace

Ve srovnání s předchozím měsícem (březen 2011) byly podepsány nové Smlouvy se 2 příjemci. Objem schválené dotace za uplynulý měsíc vzrostl o 85,6 mil. Kč. Za celý operační program bylo ke 4. květnu 2011 schváleno celkem 529 projektů v hodnotě 12,3 mld. Kč. Jde o částku, která tvoří 69,7 % z celkové alokace operačního programu. V současné době rozdíl mezi celkovou alokací na operační program a výši schválené dotace tvoří v přepočtu 5,4 mld. Kč (30,3 % z celkové alokace operačního programu). Nejedná se však o volně disponibilní prostředky, protože dalších 205 žádostí v hodnotě 5,6 mld. Kč se nachází ve schvalovacím procesu.

Proplacené prostředky příjemcům

Také v objemu proplacených prostředků příjemcům byl zaznamenán meziměsíční nárůst ve výši 66,8 mil. Kč. Ke 4. květnu 2011 bylo příjemcům proplaceno celkem 5,7 mld. Kč. Tato hodnota tvoří 32,2 % z celkové alokace na operační program.

Ke 4. květnu 2011 bylo **finančně ukončeno** 276 projektů v hodnotě 5,4 mld. Kč (tj. 52,2 % z celkového počtu schválených projektů). Ve srovnání s minulým měsícem došlo k nárůstu finančně ukončených projektů o 3 projekty v hodnotě 50,3 mil. Kč.

Certifikované výdaje předložené Evropské komisi

Certifikované výdaje předložené Evropské komisi dosahují výše 660,6 mil. Kč (3,7 % z celkové alokace). Tato hodnota se nezměnila od prosince roku 2009. Důvodem je pozastavení procesu certifikace ze strany PCO na základě nahlášené nesrovnalosti týkající se hodnocení projektů vybraných výzev. Prostředky uvedené v souhrnných žádostech zaúčtovaných PCO jsou ve výši 5,5 mld. Kč, tj. 30,9 % z celkové alokace na operační program. Tato hodnota se ve srovnání s předchozím měsícem také nezměnila.

Tab. 63 - Údaje o projektech ROP Jihozápad (EU a národní zdroje)

Prioritní osa / Oblast podpory	Podané žádosti		Žádosti vyřazené z administrace		Žádosti ve schvalovacím procesu		Projekty s vydaným Rozhodnutím / podepsanou Smlouvou		Finančně ukončené projekty	
	počet	mil. Kč	počet	mil. Kč	počet	mil. Kč	počet	mil. Kč	počet	mil. Kč
-	a	b	c	d	e	f	g	h	i	j
-	od počátku období		od počátku období		aktuální stav		od počátku období		od počátku období	
1.1	53	4 304,8	2	372,0	13	913,4	38	2 936,7	14	1 031,0
1.2	34	197,1	12	76,6	0	0,0	22	124,2	17	81,3
1.3	7	1 382,4	1	7,8	2	968,1	4	406,5	0	0,0
1.4	2	612,3	0	0,0	1	595,6	1	18,0	1	18,0
1.5	560	5 951,7	356	3 681,7	122	1 231,9	82	1 018,3	54	604,0
1	656	12 448,3	371	4 138,1	138	3 709,1	147	4 503,7	86	1 734,4
2.1	17	738,2	1	129,9	5	182,1	11	425,2	1	129,9
2.2	112	3 627,3	57	2 013,4	25	602,8	30	981,3	18	637,3
2.3	223	3 552,1	181	2 933,5	0	0,0	42	610,8	26	358,6
2.4	334	5 432,8	289	4 496,4	0	0,0	45	932,5	32	510,9
2.5	192	2 932,2	159	2 192,2	1	34,7	32	688,3	18	271,9
2.6	94	3 536,9	64	1 851,2	1	506,0	29	1 087,3	18	670,5
2	972	19 819,6	751	13 616,6	32	1 325,6	189	4 725,4	113	2 579,1
3.1	567	12 425,8	446	10 066,2	32	545,5	89	1 746,9	36	775,0
3.2	149	3 100,4	96	2 244,7	0	0,0	53	828,0	21	235,2
3.3	147	534,6	104	355,6	2	21,2	41	154,0	20	62,2
3	863	16 060,7	646	12 666,5	34	566,7	183	2 728,9	77	1 072,5
4.1	5	313,0	0	0,0	0	0,0	5	313,0	0	0,0
4.2	7	49,6	1	29,0	1	1,5	5	19,1	0	0,0
4	12	362,6	1	29,0	1	1,5	10	332,1	0	0,0
ROP JZ	2 503	48 691,2	1 769	30 450,1	205	5 602,9	529	12 290,1	276	5 385,9

Poznámka:

- K datu generování jsou u ROP JZ vedeny 5 nedokončené projekty v celkové hodnotě 93,2 mil. Kč.

Zdroj: MSC2007 – 4. 5. 2011

Tab. 64 - Údaje o stavu čerpání finančních prostředků ROP Jihozápad (EU a národní zdroje)

Prioritní osa / Oblast podpory	Celková alokace podpory 2007–2013 mil. Kč	Podané žádosti		Projekty s vydaným Rozhodnutím / podepsanou Smlouvou		Proplacené prostředky příjemcům		Prostředky v souhrnných žádostech zaúčtovaných PCO		Certifikované výdaje předložené EK	
		mil. Kč	%	mil. Kč	%	mil. Kč	%	mil. Kč	%	mil. Kč	%
-	a	b	b/a	c	c/a	d	d/a	e	e/a	f	f/a
1.1	5 410,8	4 304,8	79,6	2 936,7	54,3	973,4	18,0	973,4	18,0	105,4	1,9
1.2	156,5	197,1	125,9	124,2	79,3	78,4	50,1	49,1	31,3	0,5	0,3
1.3	626,1	1 382,4	220,8	406,5	64,9	0,0	0,0	0,0	0,0	0,0	0,0
1.4	547,8	612,3	111,8	18,0	3,3	17,8	3,3	17,8	3,3	0,0	0,0
1.5	1 107,7	5 951,7	537,3	1 018,3	91,9	583,5	52,7	564,2	50,9	150,0	13,5
1	7 849,0	12 448,3	158,6	4 503,7	57,4	1 653,2	21,1	1 604,5	20,4	255,9	3,3
2.1	1 166,0	738,2	63,3	425,2	36,5	135,4	11,6	132,5	11,4	0,0	0,0
2.2	991,0	3 627,3	366,0	981,3	99,0	626,5	63,2	617,2	62,3	76,2	7,7
2.3	596,1	3 552,1	595,9	610,8	102,5	370,9	62,2	337,9	56,7	62,1	10,4
2.4	932,0	5 432,8	582,9	932,5	100,1	497,4	53,4	461,7	49,5	30,3	3,3
2.5	724,3	2 932,2	404,8	688,3	95,0	332,1	45,8	332,1	45,8	45,1	6,2
2.6	1 320,8	3 536,9	267,8	1 087,3	82,3	666,8	50,5	666,8	50,5	21,9	1,7
2	5 730,2	19 819,6	345,9	4 725,4	82,5	2 629,1	45,9	2 548,2	44,5	235,6	4,1
3.1	2 406,3	12 425,8	516,4	1 746,9	72,6	881,7	36,6	863,1	35,9	114,5	4,8
3.2	915,3	3 100,4	338,7	828,0	90,5	316,9	34,6	302,2	33,0	12,0	1,3
3.3	211,7	534,6	252,5	154,0	72,7	74,0	35,0	70,2	33,1	4,4	2,1
3	3 533,3	16 060,7	454,6	2 728,9	77,2	1 272,6	36,0	1 235,4	35,0	131,0	3,7
4.1	488,3	313,0	64,1	313,0	64,1	120,0	24,6	61,8	12,7	36,1	7,4
4.2	40,3	49,6	123,1	19,1	47,4	4,8	11,9	2,1	5,1	2,1	5,1
4	528,6	362,6	68,6	332,1	62,8	124,8	23,6	63,8	12,1	38,2	7,2
ROP JZ	17 641,1	48 691,2	276,0	12 290,1	69,7	5 679,7	32,2	5 452,0	30,9	660,6	3,7

Poznámka:

- Měnový kurz: 1 EUR = 24,12 CZK - měsíční kurz převzatý z MSC2007, „Prostředky v souhrnných žádostech zaúčtovaných PCO“ a „Certifikované výdaje předložené EK“ jsou přepočteny kurzem v době zaúčtování v IS Viola, tj. kurz není shodný s aktuálním měsíčním kurzem.

Zdroj: MSC2007 – 4. 5. 2011

REGIONÁLNÍ OPERAČNÍ PROGRAM REGIONU SOUDRŽNOSTI STŘEDNÍ ČECHY

Finanční podpora v rámci tohoto ROP je zaměřena na rozvoj regionální dopravní infrastruktury, zvýšení atraktivity regionu a návštěvnosti turistů, zlepšení kvality života ve městech i na venkově prostřednictvím úpravy veřejných prostranství a zkvalitněním veřejných služeb. ROP Střední Čechy je financován z ERDF.

Z územního hlediska jsou intervence ROP Střední Čechy zaměřeny na celý region soudržnosti Střední Čechy.

Úlohu řídicího orgánu zastává Regionální rada regionu soudržnosti Střední Čechy se sídlem v Praze. Podrobnější informace jsou uvedeny na internetových stránkách www.ropstrednicechy.cz.

Tab. 65 - Struktura ROP Střední Čechy

Číslo prioritní osy / oblasti podpory	Název prioritní osy / oblasti podpory	Podíl na celkové alokaci v %
1	Doprava	41,6
1.1	Regionální dopravní infrastruktura	31,2
1.2	Udržitelné formy veřejné dopravy	10,4
2	Cestovní ruch	18,0
2.1	Podnikatelská infrastruktura a služby cestovního ruchu	5,4
2.2	Veřejná infrastruktura a služby cestovního ruchu	10,8
2.3	Propagace a řízení turistických destinací Středočeského kraje	1,8
3	Integrovaný rozvoj území	37,0
3.1	Rozvoj regionálních center	7,4
3.2	Rozvoj měst	18,5
3.3	Rozvoj venkova	11,1
4	Technická pomoc	3,4
4.1	Řízení, kontrola, monitorování a hodnocení programu	1,9
4.2	Informovanost a publicita programu	0,5
4.3	Zvýšení absorpční kapacity	1,0

Zdroj: Programový dokument ROP Střední Čechy

Realizace ROP Střední Čechy

Od počátku programového období bylo ke 4. květnu 2011 podáno celkem 1 304 žádostí v hodnotě 26,6 mld. Kč (166,0 % z celkové alokace). S příjemci bylo podepsáno 465 Smluv o poskytnutí dotace v celkové hodnotě 11,1 mld. Kč (69,2 % z celkové alokace). Ke stejnému datu bylo příjemcům na jejich účty proplaceno 5,2 mld. Kč (32,2 % z celkové alokace) a certifikovány byly výdaje ve výši 2,2 mld. Kč, hodnota tvoří 13,9 % z celkové alokace.

Podané žádosti

V meziměsíčním srovnání se celkový počet podaných žádostí zvýšil o 39 žádostí v hodnotě 538,7 mil. Kč. Konkrétně došlo k nárůstu počtu podaných žádostí v oblasti podpory 1.2 (1 žádost v hodnotě 21,0 mil. Kč), 3.1 (1 žádost v hodnotě 14,5 mil. Kč) a 3.3 (37 žádostí v hodnotě 503,2 mil. Kč). Celkový objem požadovaných finančních prostředků nyní převyšuje celkovou alokaci o 66,0 %.

Projekty s podepsanou Smlouvou o poskytnutí dotace

Ve srovnání s předchozím měsícem (březen 2011) se zvýšil počet projektů s podepsanou Smlouvou, a to 5 projektů v hodnotě 900,4 mil. Kč. Za celý operační program bylo schváleno 465 projektů a celková suma schválené dotace nyní dosahuje 11,1 mld. Kč. Podíl schválené dotace na celkové alokaci je tedy 69,2 %. V současné době rozdíl mezi celkovou alokací na operační program a výši schválené dotace tvoří v přepočtu 4,9 mld. Kč (30,8 % z celkové alokace operačního programu). Nejedná se však o volně disponibilní prostředky, protože dalších 237 žádostí v hodnotě 4,5 mld. Kč se nachází ve schvalovacím procesu.

Proplacené prostředky příjemcům

Objem proplacených finančních prostředků se v porovnání s minulým měsícem (březen 2011) zvýšil o 134,8 mil. Kč. Ke 4. květnu 2011 proplacené prostředky příjemcům dosahují výše 5,2 mld. Kč. Tato částka tvoří 32,2 % z celkové alokace operačního programu.

Ke 4. květnu 2011 bylo **finančně ukončeno** 215 projektů v hodnotě 4,3 mld. Kč (tj. 46,2 % z celkového počtu schválených projektů). V meziměsíčním srovnání tak došlo k nárůstu finančně ukončených projektů o 8 projektů v hodnotě 146,1 mil. Kč.

Certifikované výdaje předložené Evropské komisi

Certifikované výdaje předložené Evropské komisi dosahují výše 2,2 mld. Kč (13,9 % z celkové alokace) a tato hodnota se v meziměsíčním srovnání nezměnila. Prostředky uvedené v souhrnných žádostech zaúčtovaných PCO jsou ve výši 4,5 mld. Kč, tj. 28,1 % z celkové alokace na operační program. V porovnání s minulým měsícem tak došlo k nárůstu prostředků o 347,3 mil. Kč.

Tab. 66 - Údaje o projektech ROP Střední Čechy (EU a národní zdroje)

Prioritní osa / Oblast podpory	Podané žádosti		Žádosti vyřazené z administrace		Žádosti ve schvalovacím procesu		Projekty s vydaným Rozhodnutím / podepsanou Smlouvou		Finančně ukončené projekty	
	počet	mil. Kč	počet	mil. Kč	počet	mil. Kč	počet	mil. Kč	počet	mil. Kč
-	a	b	c	d	e	F	g	h	i	j
-	od počátku období		od počátku období		aktuální stav		od počátku období		od počátku období	
1.1	121	4 056,3	10	521,6	56	850,3	55	2 605,4	31	1 455,3
1.2	56	1 442,6	14	338,0	16	362,4	26	1 193,8	14	219,2
1	177	5 499,0	24	859,6	72	1 212,7	81	3 799,3	45	1 674,5
2.1	159	3 533,0	111	2 195,5	39	1 108,5	9	225,8	3	111,6
2.2	88	1 914,6	54	928,0	4	114,6	30	841,0	13	421,8
2.3	66	332,6	28	85,7	19	126,4	19	110,8	7	26,3
2	313	5 780,2	193	3 209,3	62	1 349,5	58	1 177,6	23	559,7
3.1	28	1 730,7	4	1 122,3	7	222,6	17	360,5	7	55,7
3.2	236	6 130,9	99	1 943,8	20	554,8	117	3 368,3	51	1 041,2
3.3	498	7 043,1	282	3 916,4	76	1 112,3	140	1 968,9	63	784,0
3	762	14 904,7	385	6 982,5	103	1 889,7	274	5 697,7	121	1 880,8
4.1	41	329,9	0	0,0	0	0,0	41	328,7	21	164,1
4.2	7	30,0	0	0,0	0	0,0	7	30,0	4	14,2
4.3	4	44,5	0	0,0	0	0,0	4	44,5	1	20,0
4	52	404,4	0	0,0	0	0,0	52	403,3	26	198,3
ROP SČ	1 304	26 588,3	602	11 051,4	237	4 451,9	465	11 077,9	215	4 313,4

Poznámka:

- K datu generování je u ROP SČ vedeno 5 nedokončených projektů v celkové hodnotě 96,3 mil. Kč.

Zdroj: MSC2007 – 4. 5. 2011

Tab. 67 - Údaje o stavu čerpání finančních prostředků ROP Střední Čechy (EU a národní zdroje)

Prioritní osa / Oblast podpory	Celková alokace podpory 2007–2013	Podané žádosti		Projekty s vydaným Rozhodnutím / podepsanou Smlouvou		Proplacené prostředky příjemcům		Prostředky v souhrnných žádostech zaúčtovaných PCO		Certifikované výdaje předložené EK	
		mil. Kč	mil. Kč	%	mil. Kč	%	mil. Kč	%	mil. Kč	%	mil. Kč
-	a	b	b/a	c	c/a	D	d/a	e	e/a	f	f/a
1.1	4 505,7	4 056,3	90,0	2 605,4	57,8	1 316,9	29,2	1 312,8	29,1	857,2	19,0
1.2	1 658,3	1 442,6	87,0	1 193,8	72,0	248,1	15,0	236,9	14,3	137,4	8,3
1	6 164,0	5 499,0	89,2	3 799,3	61,6	1 565,0	25,4	1 549,7	25,1	994,6	16,1
2.1	711,2	3 533,0	496,8	225,8	31,8	154,4	21,7	149,3	21,0	73,0	10,3
2.2	1 433,0	1 914,6	133,6	841,0	58,7	658,3	45,9	587,0	41,0	331,3	23,1
2.3	236,3	332,6	140,7	110,8	46,9	39,7	16,8	32,7	13,8	20,4	8,6
2	2 380,5	5 780,2	242,8	1 177,6	49,5	852,4	35,8	769,0	32,3	424,7	17,8
3.1	1 174,2	1 730,7	147,4	360,5	30,7	52,7	4,5	52,7	4,5	0,7	0,1
3.2	3 343,6	6 130,9	183,4	3 368,3	100,7	1 355,3	40,5	1 099,0	32,9	422,8	12,6
3.3	2 410,3	7 043,1	292,2	1 968,9	81,7	1 044,7	43,3	973,7	40,4	339,3	14,1
3	6 928,2	14 904,7	215,1	5 697,7	82,2	2 452,7	35,4	2 125,3	30,7	762,9	11,0
4.1	436,8	329,9	75,5	328,7	75,3	241,6	55,3	43,2	9,9	35,6	8,2
4.2	54,0	30,0	55,5	30,0	55,5	12,0	22,2	1,6	2,9	1,6	2,9
4.3	50,7	44,5	87,8	44,5	87,8	31,7	62,5	6,5	12,7	0,0	0,0
4	541,6	404,4	74,7	403,3	74,5	285,3	52,7	51,2	9,5	37,2	6,9
ROP SČ	16 014,2	26 588,3	166,0	11 077,9	69,2	5 155,5	32,2	4 495,2	28,1	2 219,3	13,9

Poznámka:

- Měnový kurz: 1 EUR = 24,12 CZK - měsíční kurz převzatý z MSC2007, „Prostředky v souhrnných žádostech zaúčtovaných PCO“ a „Certifikované výdaje předložené EK“ jsou přepočteny kurzem v době zaúčtování v IS Viola, tj. kurz není shodný s aktuálním měsíčním kurzem.

Zdroj: MSC2007 – 4. 5. 2011

7.C STAV OPERAČNÍCH PROGRAMŮ CÍLE 2

OPERAČNÍ PROGRAM PRAHA–KONKURENCESCHOPNOST

Tento operační program podporuje rozvoj dopravy hlavního města Prahy, zlepšení kvality životního prostředí Prahy, rozvoj inovačního potenciálu hlavního města a jeho podnikatelské prostředí a celkové atraktivnější městského prostředí. OP Praha - Konkurenceschopnost je financován z ERDF.

Z územního hlediska jsou intervence OP Praha - Konkurenceschopnost zaměřeny na území hlavního města Prahy.

Úlohu řídicího orgánu vykonává Magistrát hlavního města Prahy. Podrobnější informace k tomuto operačnímu programu jsou uvedeny na internetových stránkách www.prahafondy.eu/oppk.

Tab. 68 - Struktura OP Praha–Konkurenceschopnost

Číslo prioritní osy / oblasti podpory	Název prioritní osy / oblasti podpory	Podíl na celkové alokaci v %
1	Dopravní dostupnost a rozvoj ICT	37,2
1.1	Podpora ekologicky příznivé povrchové veřejné dopravy	33,5
1.2	Rozvoj a dostupnost ICT služeb	3,7
2	Životní prostředí	25,0
2.1	Revitalizace a ochrana území	21,7
2.2	Úsporné a udržitelné využívání energií a přírodních zdrojů	3,3
3	Inovace a podnikání	35,0
3.1	Rozvoj inovačního prostředí a partnerství mezi základnou výzkumu a vývoje a praxí	22,7
3.2	Podpora příznivého podnikatelského prostředí	4,3
3.3	Rozvoj malých a středních podniků	8,0
4	Technická pomoc	2,8
4.1	Technická pomoc	2,8

Zdroj: Programový dokument OP PK

Realizace OP Praha–Konkurenceschopnost

V OP Praha–Konkurenceschopnost bylo ke 4. květnu 2011 podáno 633 žádostí v celkové hodnotě 12,9 mld. Kč, což představuje 192,2 % z alokace na program. Řídící orgán podepsal 207 Smluv o poskytnutí dotace ve výši 6,0 mld. Kč (89,0 % z alokace na program na období 2007–2013). Prostředky proplacené příjemcům činí 2,9 mld. Kč, což představuje 42,8 % z alokace na programové období 2007–2013. Objem certifikovaných výdajů dosahuje 1,0 mld. Kč, to je 15 % z alokace na operační program na období 2007–2013.

Podané žádosti

Celkový objem finančních prostředků v podaných žádostech ke 4. květnu 2011 o 92,2 % převyšuje alokaci na období 2007–2013, tj. finanční objem v 633 podaných žádostech dosahuje 12,9 mld. Kč. Počet podaných žádostí se v dubnu 2011 nezměnil.

Projekty s podepsanou Smlouvou o poskytnutí dotace

Řídící orgán ke 4. květnu 2011 podepsal s příjemci 207 Smluv o poskytnutí dotace v hodnotě 6,0 mld Kč, to představuje 89,0 % z alokace na operační program na období 2007–2013. V meziměsíčním srovnání se celkový počet projektů s podepsanou Smlouvou o poskytnutí dotace zvýšil o 4 projekty v hodnotě 172,3 mil. Kč v oblasti podpory 2.1, která je zaměřena na revitalizaci a ochranu území.

Proplacené prostředky příjemcům

Od počátku programového období ke 4. květnu 2011 byly proplaceny prostředky příjemcům ve výši 2,9 mld. Kč, to představuje 42,8 % z alokace na OP Praha-Konkurenceschopnost. Ve meziměsíčním srovnání byly proplaceny finanční prostředky na účty příjemců ve výši 48,4 mil. Kč.

V OP Praha-Konkurenceschopnost bylo ke 4. květnu 2011 **finančně ukončeno** 85 projektů v hodnotě 1,8 mld. Kč (tj. 29,6 % z celkového počtu projektů s podepsanou Smlouvou). V dubnu 2011 byly finančně ukončeny 3 projekty v hodnotě 81,4 mil. Kč.

Certifikované výdaje předložené Evropské komisi

Objem certifikovaných výdajů předložených Evropské komisi se ve sledovaném období (duben 2011) nezměnil. Ke 4. květnu 2011 certifikované výdaje předložené Evropské komisi představují 15 % z alokace na program na období 2007–2013 (tj. 1,0 mld. Kč). Prostředky v souhrnných žádostech zaúčtovaných PCO ke 4. květnu 2011 dosahují 1,3 mld. Kč, tj. 19,9 % z alokace OP Praha-Konkurenceschopnost. V průběhu dubna 2011 byl zaznamenán nárůst prostředků v souhrnných žádostech zaúčtovaných PCO ve výši 134,3 mil. Kč v souhrnných žádostech zaúčtovaných PCO.

Tab. 69 - Údaje o projektech OP Praha–Konkurenceschopnost (EU a národní zdroje)

Prioritní osa / Oblast podpory	Podané žádosti		Žádosti vyřazené z administrace		Žádosti ve schvalovacím procesu		Projekty s vydaným Rozhodnutím / podepsanou Smlouvou		Finančně ukončené projekty	
	počet	mil. Kč	počet	mil. Kč	počet	mil. Kč	počet	mil. Kč	počet	mil. Kč
-	a	b	c	d	e	f	g	h	i	j
-	od počátku období		od počátku období		aktuální stav		od počátku období		od počátku období	
1.1	14	2 460,9	4	59,7	0	0,0	10	1 971,9	5	858,5
1.2	31	327,1	24	235,3	0	0,0	7	79,7	2	10,6
1	45	2 787,9	28	295,1	0	0,0	17	2 051,7	7	869,1
2.1	82	2 779,4	48	1 193,9	2	77,5	32	1 380,7	10	328,8
2.2	21	432,2	9	131,2	0	0,0	12	295,9	4	85,2
2	103	3 211,6	57	1 325,1	2	77,5	44	1 676,7	14	414,0
3.1	111	4 937,2	78	3 344,6	0	0,0	33	1 474,3	8	224,1
3.2	22	205,7	17	135,5	0	0,0	5	62,9	4	54,0
3.3	350	1 557,5	244	1 031,0	0	0,0	106	498,4	52	210,8
3	483	6 700,4	339	4 511,1	0	0,0	144	2 035,6	64	488,9
4.1	2	218,6	0	0,0	0	0,0	2	218,6	0	0,0
4	2	218,6	0	0,0	0	0,0	2	218,6	0	0,0
OP PK	633	12 918,5	424	6 131,3	2	77,5	207	5 982,6	85	1 772,0

Poznámka:

- K datu generování je u OP PK evidováno 9 nedokončených projektů v celkové hodnotě 114,3 mil. Kč.

Zdroj: MSC2007 – 4. 5. 2011

Tab. 70 - Údaje o stavu čerpání finančních prostředků OP Praha–Konkurenceschopnost (EU a národní zdroje)

Prioritní osa / Oblast podpory	Celková alokace podpory 2007–2013	Podané žádosti		Projekty s vydaným Rozhodnutím / podepsanou Smlouvou		Proplacené prostředky příjemcům		Prostředky v souhrnných žádostech zaúčtovaných PCO		Certifikované výdaje předložené EK	
		mil. Kč	mil. Kč	%	mil. Kč	%	mil. Kč	%	mil. Kč	%	mil. Kč
-	a	b	b/a	c	c/a	d	d/a	e	e/a	f	f/a
1.1	2 275,3	2 460,9	108,2	1 971,9	86,7	919,4	40,4	769,0	33,8	737,9	32,4
1.2	248,0	327,1	131,9	79,7	32,2	33,4	13,5	0,0	0,0	0,0	0,0
1	2 523,2	2 787,9	110,5	2 051,7	81,3	952,7	37,8	769,0	30,5	737,9	29,2
2.1	1 455,0	2 779,4	191,0	1 380,7	94,9	1 050,0	72,2	223,2	15,3	215,8	14,8
2.2	220,0	432,2	196,4	295,9	134,5	192,2	87,3	16,6	7,5	0,0	0,0
2	1 675,0	3 211,6	191,7	1 676,7	100,1	1 242,2	74,2	239,8	14,3	215,8	12,9
3.1	1 513,8	4 937,2	326,1	1 474,3	97,4	306,3	20,2	223,7	14,8	3,4	0,2
3.2	287,2	205,7	71,6	62,9	21,9	60,4	21,0	32,2	11,2	11,3	3,9
3.3	534,9	1 557,5	291,2	498,4	93,2	176,6	33,0	73,5	13,7	36,8	6,9
3	2 336,0	6 700,4	286,8	2 035,6	87,1	543,2	23,3	329,3	14,1	51,4	2,2
4.1	187,6	218,6	116,5	218,6	116,5	138,0	73,6	0,0	0,0	0,0	0,0
4	187,6	218,6	116,5	218,6	116,5	138,0	73,6	0,0	0,0	0,0	0,0
OP PK	6 721,8	12 918,5	192,2	5 982,6	89,0	2 876,1	42,8	1 338,2	19,9	1 005,1	15,0

Poznámka:

- Měnový kurz: 1 EUR = 24,12 CZK - měsíční kurz převzatý z MSC2007, „Prostředky v souhrnných žádostech zaúčtovaných PCO“ a „Certifikované výdaje předložené EK“ jsou přepočteny kurzem v době zaúčtování v IS Viola, tj. kurz není shodný s aktuálním měsíčním kurzem.

Zdroj: MSC2007 – 4. 5. 2011

OPERAČNÍ PROGRAM PRAHA–ADAPTABILITA

Druhý pražský operační program je zaměřen na podporu zaměstnanosti v Praze. Smyslem OP Praha-Adaptabilita je motivace zaměstnavatelů ke zvyšování nabídky pracovních míst, ke zlepšení kvality vzdělávání a modernizaci počátečního vzdělávání, k umožnění přístupu znevýhodněných osob na trh práce a ke zlepšování profesních dovedností stávajících zaměstnanců. Dále je tento operační program určen na prevenci nezaměstnanosti a k podpoře celoživotního odborného vzdělávání. OP Praha-Adaptabilita je financován z ESF.

Z územního hlediska jsou intervence OP Praha - Adaptabilita zaměřeny na území hlavního města Prahy.

Úlohu řídicího orgánu zastává Magistrát hlavního města Prahy. Podrobnější informace jsou uvedeny na internetových stránkách www.prahafondy.eu/oppa.

Tab. 71 - Struktura OP Praha–Adaptabilita

Číslo prioritní osy / oblasti podpory	Název prioritní osy / oblasti podpory	Podíl na celkové alokaci v %
1	Podpora rozvoje znalostní ekonomiky	38,2
1.1	Podpora rozvoje znalostní ekonomiky	38,2
2	Podpora vstupu na trh práce	29,2
2.1	Podpora vstupu na trh práce	29,2
3	Modernizace počátečního vzdělávání	29,2
3.1	Modernizace počátečního vzdělávání	29,2
4	Technická pomoc	3,5
4.1	Technická pomoc	3,5

Zdroj: Programový dokument OP PA

Realizace OP Praha–Adaptabilita

V operačním programu Praha–Adaptabilita bylo ke 4. květnu 2011 podáno 2 334 žádostí v celkové hodnotě 12,4 mld. Kč, to představuje 398,9 % z celkové alokace na program. Řídící orgán podepsal 486 Smluv o poskytnutí dotace ve výši 2,4 mld. Kč (77,0 % z alokace na program na období 2007–2013). Proplacené prostředky příjemcům dosahují 1,5 mld. Kč, což činí 49,2 % z alokace na programové období 2007–2013. Objem certifikovaných výdajů dosahuje 598,7 mil. Kč, což je 19,3 % z alokace na operační program na období 2007–2013.

Podané žádosti

Od počátku programového období ke 4. květnu 2011 bylo na řídicí orgán podáno 2 334 žádostí o dotaci. Celkový objem finančních prostředků v podaných žádostech dosahuje 12,4 mld. Kč, což představuje téměř čtyřnásobek alokace na období 2007–2013. V porovnání s ostatními operačními programy je v OP Praha-Adaptabilita registrován nejvyšší převis podaných žádostí nad vlastní alokací na operační program. Počet podaných žádostí se v dubnu 2011 nezměnil,

Projekty s podepsanou Smlouvou o poskytnutí dotace

Řídící orgán od počátku programového období ke 4. květnu 2011 podepsal s příjemci 486 Smluv o poskytnutí dotace v hodnotě 2,4 mld. Kč, to představuje 77 % z alokace na operační program na období 2007–2013. Počet projektů s podepsanou Smlouvou o poskytnutí dotace se v meziměsíčním srovnání nezměnil.

Proplacené prostředky příjemcům

Ke 4. květnu 2011 bylo na účty příjemců převedeno 1,5 mld. Kč, to představuje 49,2 % z alokace na operační program na období 2007–2013. Finanční prostředky jsou příjemcům propláceny zejména na základě zálohových plateb a etapových žádostí o platbu. V dubnu 2011 byly proplaceny finanční prostředky na účty příjemců ve výši 20,8 mil. Kč.

V OP Praha-Konkurenceschopnost bylo ke 4. květnu 2011 **finančně ukončeno** 39 projektů o finančním objemu 125,5 mil. Kč (tj. 5,2 % z celkového počtu projektů s podepsanou Smlouvou). V meziměsíčním srovnání bylo finančně ukončeno 12 projektů v hodnotě 47,5 mil. Kč.

Certifikované výdaje předložené Evropské komisi

Výše certifikovaných výdajů předložených Evropské komisi se ve sledovaném období nezměnila. Ke 4. květnu 2011 tvoří objem certifikovaných výdajů 19,3 % z alokace na operační program, tj. 598,7 mil. Kč. Prostředky v souhrnných žádostech zaúčtovaných PCO k 4. květnu 2011 dosahují 720,1 mil. Kč, tj. 23,2 % z alokace OP Praha-Adaptabilita. V průběhu dubna 2011 byl zaznamenán nárůst prostředků v souhrnných žádostech zaúčtovaných PCO ve výši 71,3 mil. Kč v souhrnných žádostech zaúčtovaných PCO.

Tab. 72 - Údaje o projektech OP Praha-Adaptabilita (EU a národní zdroje)

Prioritní osa / Oblast podpory	Podané žádosti		Žádosti vyřazené z administrace		Žádosti ve schvalovacím procesu		Projekty s vydaným Rozhodnutím / podepsanou Smlouvou		Finančně ukončené projekty	
	počet	mil. Kč	počet	mil. Kč	počet	mil. Kč	počet	mil. Kč	počet	mil. Kč
-	a	b	c	d	e	f	g	h	i	j
-	od počátku období		od počátku období		aktuální stav		od počátku období		od počátku období	
1.1	1 204	5 468,4	934	4 301,1	0	0,0	270	958,1	30	84,9
1	1 204	5 468,4	934	4 301,1	0	0,0	270	958,1	30	84,9
2.1	494	3 370,7	425	2 610,3	0	0,0	69	604,0	2	13,8
2	494	3 370,7	425	2 610,3	0	0,0	69	604,0	2	13,8
3.1	634	3 424,3	489	2 635,2	0	0,0	145	705,2	7	26,8
3	634	3 424,3	489	2 635,2	0	0,0	145	705,2	7	26,8
4.1	2	123,5	0	0,0	0	0,0	2	123,5	0	0,0
4	2	123,5	0	0,0	0	0,0	2	123,5	0	0,0
OP PA	2 334	12 387,0	1 848	9 546,5	0	0,0	486	2 390,7	39	125,5

Poznámka:

- K datu generování je v OP PA vedeno 6 nedokončených projektů v celkové hodnotě 64,4 mil. Kč.
- V meziměsíčním srovnání je u OP PA v oblasti podpory 1.1 a 2.1 ve stavu „Projekty s vydaným Rozhodnutím / podepsanou Smlouvou“ evidován úbytek objemu finančních prostředků (o 2 mil. Kč, 87,8 mil. Kč), což je dáno snížením celkových způsobilých výdajů formou dodatku.

Zdroj: MSC2007 – 4. 5. 2011

Tab. 73 - Údaje o stavu čerpání finančních prostředků OP Praha-Adaptabilita (EU a národní zdroje)

Prioritní osa / Oblast podpory	Celková alokace podpory 2007–2013 mil. Kč	Podané žádosti		Projekty s vydaným Rozhodnutím / podepsanou Smlouvou		Proplacené prostředky příjemcům		Prostředky v souhrnných žádostech zaúčtovaných PCO		Certifikované výdaje předložené EK	
		mil. Kč	%	mil. Kč	%	mil. Kč	%	mil. Kč	%	mil. Kč	%
-	a	b	b/a	c	c/a	d	d/a	e	e/a	f	f/a
1.1	1 188,6	5 468,4	460,1	958,1	80,6	634,4	53,4	308,6	26,0	265,3	22,3
1	1 188,6	5 468,4	460,1	958,1	80,6	634,4	53,4	308,6	26,0	265,3	22,3
2.1	903,6	3 370,7	373,0	604,0	66,8	386,4	42,8	161,4	17,9	130,9	14,5
2	903,6	3 370,7	373,0	604,0	66,8	386,4	42,8	161,4	17,9	130,9	14,5
3.1	905,6	3 424,3	378,1	705,2	77,9	446,6	49,3	218,9	24,2	171,4	18,9
3	905,6	3 424,3	378,1	705,2	77,9	446,6	49,3	218,9	24,2	171,4	18,9
4.1	107,8	123,5	114,6	123,5	114,6	61,3	56,8	31,2	28,9	31,2	28,9
4	107,8	123,5	114,6	123,5	114,6	61,3	56,8	31,2	28,9	31,2	28,9
OP PA	3 105,6	12 387,0	398,9	2 390,7	77,0	1 528,7	49,2	720,1	23,2	598,7	19,3

Poznámka:

- Měnový kurz: 1 EUR = 24,12 CZK - měsíční kurz převzatý z MSC2007, „Prostředky v souhrnných žádostech zaúčtovaných PCO“ a „Certifikované výdaje předložené EK“ jsou přepočteny kurzem v době zaúčtování v IS Viola, tj. kurz není shodný s aktuálním měsíčním kurzem.
- V meziměsíčním srovnání je u OP PA v oblasti podpory 1.1 a 2.1 ve stavu „Projekty s vydaným Rozhodnutím / podepsanou Smlouvou“ evidován úbytek objemu finančních prostředků (o 2 mil. Kč, 87,8 mil. Kč), což je dáno snížením celkových způsobilých výdajů formou dodatku.

Zdroj: MSC2007 – 4. 5. 2011

8. POUŽITÉ POJMY

Alokace podpory (pro jednotlivé rozpočtové roky)

Objem finančních prostředků SF / FS a národních zdrojů určený pro daný OP na každý kalendářní rok programového období 2007–2013 na základě rozhodnutí EK. Alokace podpory na daný rok musí být vyčerpána s ohledem na pravidlo $n+3 / n+2$ (podrobněji viz níže).

Celková alokace podpory 2007–2013

Objem finančních prostředků ze SF / FS a národních zdrojů alokovaný pro NSRR (resp. jednotlivé OP) na celé programové období 2007–2013.

- Výpočet Celkové alokace podpory 2007–2013 v CZK: Certifikované výdaje předložené EK v CZK + („necertifikované prostředky“ v EUR * aktuální měsíční kurz).

Certifikované výdaje předložené EK

Výdaje, u kterých byla potvrzena správnost údajů a funkčnost systému řízení a kontroly na úrovni OP zaručující, že výdaje byly vynaloženy v souladu s předpisy EU a ČR. Certifikaci výdajů provádí Platební a certifikační orgán (Národní fond MF ČR). Certifikované výdaje jsou následně zaslány v žádosti o proplacení finančních prostředků EK, která nejpozději do dvou měsíců poté zašle certifikované finanční prostředky na účty Platebního a certifikačního orgánu. Certifikované finanční prostředky se tedy považují za finanční prostředky vyčerpané z fondů EU.

Finančně ukončené projekty

Projekty, u kterých byly ukončeny všechny realizační a administrativní činnosti. Tedy takové projekty, u kterých příjemce předložil Závěrečnou monitorovací zprávu a závěrečnou Žádost o platbu. Řídící orgán předloženou dokumentaci schválil a proplatil finanční prostředky na účet příjemce.

Globální grant – GG

Jeden ze způsobů implementace OP pro vybrané oblasti podpory nebo jejich části. V rámci GG jsou realizovány dílčí grantové projekty. Příjemce GG (nejčastěji zprostředkující subjekt OP) je zodpovědný za řízení a implementaci globálního grantu. V programovém období 2007–2013 jsou GG realizovány v rámci OP Vzdělávání pro konkurenceschopnost a OP Lidské zdroje a zaměstnanost.

Nedokončené projekty

Projekty, které byly nestandardně ukončeny. Jedná se o situaci, kdy příjemce, řídicí orgán nebo zprostředkující subjekt vypověděli / odstoupili od vydaného Rozhodnutí / podepsané Smlouvy o poskytnutí dotace.

Podané žádosti

Žádosti o podporu ze SF / FS a národních zdrojů předložené žadateli v rámci vyhlášených výzev jednotlivých OP. Žadatelé vyplní elektronickou žádost o podporu a následně fyzicky odevzdají další požadované podklady k projektové žádosti. Podané žádosti o podporu jsou zaregistrovány v informačních systémech řídicích orgánů jednotlivých OP.

Projekt

Ucelený soubor aktivit financovaných z OP, které směřují k dosažení předem stanovených a jasně definovaných, měřitelných cílů. Projekt je realizován v určeném časovém horizontu podle zvolené strategie a s daným rozpočtem.

Podle způsobu realizace se rozlišují dva typy projektů:

Individuální projekt – IP

- Projekt s přímým způsobem financování, kdy konečný příjemce je zároveň konečným uživatelem, který obdrží podporu.

Grantový projekt – GP

- Projekt realizovaný v rámci globálního grantu, kde zprostředkovatelem finančních prostředků je nositel globálního grantu

Podle finanční náročnosti se vymezují dva typy projektů:

Běžný projekt

- Projekt s celkovými náklady nižšími než 50 mil. EUR

Velký projekt – VP

- Projekt s celkovými náklady přesahujícími 50 mil. EUR (např. v oblasti dopravy, vědy a výzkumu či životního prostředí)

Proplacené prostředky příjemcům

Objem finančních prostředků proplacených na účty příjemců po ukončení realizace projektu nebo jeho části (u etapového projektu). Do proplacených prostředků jsou započítávány také zálohové platby (předfinancování) v případě ex-ante financování. Finanční prostředky se proplácí na základě žádosti o platbu.

Prostředky v souhrnných žádostech zaúčtovaných PCO

Objem finančních prostředků v IP a GG, které ŘO autorizoval a v rámci souhrnného výkazu výdajů předložil PCO a které byly zaúčtovány v IS Viola.

Projekty / GG / GP s vydaným Rozhodnutím / podepsanou Smlouvou

Projekty schválené ke spolufinancování ze SF / FS a národních zdrojů, tj. projekty které splnily formální náležitosti, podmínky přijatelnosti, získaly dostatečné bodové ohodnocení v rámci hodnocení kvality, byly doporučeny ke spolufinancování a s příjemcem byl podepsán právní akt o poskytnutí dotace.

Výzva

Aktivita řídicího orgánu příslušného OP vyzývající potenciální žadatele k podání žádostí o podporu podle předem stanovených podmínek. Každá výzva obsahuje číslo výzvy, název OP, prioritní osy a oblasti podpory, dále objem finančních prostředků určených na výzvu, termín a místo pro podávání žádostí, popis podporovaných aktivit a subjektů, seznam hodnotících kritérií a také kontakty na odpovědné implementační orgány. Výzva může být časově neomezená (tzv. průběžná; hodnocení přijatých žádostí je prováděno průběžně) nebo časově omezená (tzv. kolová; k hodnocení přijatých žádostí dochází až po uzavření výzvy).

Žádosti ve schvalovacím procesu

Žádosti, které se nacházejí v procesu administrace. Projekty procházejí formální, finanční a kvalitativní kontrolou a hodnocením podle předem stanovených kritérií.

Žádosti vyřazené s administrací

Žádosti, které nesplnily podmínky přijatelnosti pro čerpání finančních prostředků z SF / FS a národních zdrojů, nebo žádosti, které v hodnotícím procesu nebyly doporučeny ke spolufinancování.

9. SEZNAM ZKRATEK

CRR	Centrum pro regionální rozvoj ČR	OP PA	Operační program Praha – Adaptabilita
ČMZRB	Českomoravská záruční a rozvojová banka a.s.	OP PI	Operační program Podnikání a inovace
ČOV	Čistička odpadních vod	OP PK	Operační program Praha - Konkurenceschopnost
ECB	Evropská centrální banka	OP VaVpI	Operační program Výzkum a vývoj pro inovace
EK	Evropská komise	OP VK	Operační program Vzdělávání pro konkurenceschopnost
ERDF	Evropský fond pro regionální rozvoj	OP TP	Operační program Technická pomoc
ESF	Evropský sociální fond	OP ŽP	Operační program Životní prostředí
EU	Evropská unie	ORP	Obec s rozšířenou působností
EUR	Společná evropská měna euro	PAS	Pověřené auditní subjekty
FS	Fond soudržnosti	PCO	Platební a certifikační orgán
GG	Globální grant	PČR	Policie ČR
GIP/ GP	Grantový individuální projekt	PO	Prioritní osa
HMP	hlavní město Praha	PŽ	Projektové žádosti
HSS	Hospodářská a sociální soudržnost	ROP	Regionální operační program / programy
IOP	Integrovaný operační program	ROP JV	Regionální operační program Jihovýchod
IP	Individuální projekt	ROP JZ	Regionální operační program Jihozápad
IPRM	Integrovaný plán rozvoje měst	ROP MS	Regionální operační program Moravskoslezsko
IS	Informační systém	ROP SČ	Regionální operační program Střední Čechy
IZS	Integrovaný záchranný systém	ROP SM	Regionální operační program Střední Morava
KD	Kombinovaná doprava	ROP SV	Regionální operační program Severovýchod
MD	Ministerstvo dopravy	ROP SZ	Regionální operační program Severozápad
MF	Ministerstvo financí	RR	Regionální rada
MMR	Ministerstvo pro místní rozvoj	ŘO	Řídící orgán
MMZ	Měsíční monitorovací zpráva o průběhu čerpání strukturálních fondů a Fondu soudržnosti a národních zdrojů	SF	Strukturální fondy
MPO	Ministerstvo průmyslu a obchodu	SFDI	Státní fond dopravní infrastruktury
MPSV	Ministerstvo práce a sociálních věcí	SFŽP	Státní fond životního prostředí
MSC2007	Monitorovací systém strukturálních fondů a fondu soudržnosti	SIP	Systémové individuální projekty
MŠMT	Ministerstvo školství mládeže a tělovýchovy	SR	Státní rozpočet
MV	Ministerstvo vnitra	TP	Technická pomoc
MŽP	Ministerstvo životního prostředí	URR	Úřad regionální rady
NNO	Nestátní neziskové organizace	VaV	Výzkum a vývoj
NOK-MMR	Národní orgán pro koordinaci	VP	Velký projekt
NSRR	Národní strategický referenční rámec	VP	vedoucí partner
NZ	Národní zdroje	VRR	Výbor regionální rady
OP	Operační program / programy	ZS	Zprostředkující subjekty
OP ČR-PL	Operační program přeshraniční spolupráce ČR-Polsko		
OP D	Operační program Doprava		
OP LZZ	Operační program Lidské zdroje a zaměstnanost		

