



EVROPSKÁ UNIE  
EVROPSKÝ FOND PRO REGIONÁLNÍ ROZVOJ  
INVESTICE DO VAŠÍ BUDOUCNOSTI

MINISTERSTVO PRO MÍSTNÍ ROZVOJ

Národní orgán pro koordinaci

# MĚSÍČNÍ MONITOROVACÍ ZPRÁVA

## O PRŮBĚHU ČERPÁNÍ STRUKTURÁLNÍCH FONDŮ, FONDU SOUDRŽNOSTI A NÁRODNÍCH ZDROJŮ V PROGRAMOVÉM OBDOBÍ 2007-2013

DUBEN 2010



**MINISTERSTVO PRO MÍSTNÍ ROZVOJ**

Odbor řízení a koordinace NSRR

Staroměstské náměstí 6

110 15 Praha 1

E-mail: [nok@mmr.cz](mailto:nok@mmr.cz)

**Vydáno NOK-MMR 25. května 2010**

# OBSAH

<b>1. ÚVOD .....</b>	<b>2</b>
ÚČEL ZPRÁVY .....	2
STRUKTURA ZPRÁVY .....	2
SYSTÉM SBĚRU DAT .....	3
VÝVOJ MĚNOVÉHO KURZU .....	4
AKTUÁLNÍ INFORMACE .....	4
PŘEHLED OPERAČNÍCH PROGRAMŮ ČR .....	5
PRŮBĚH ČERPÁNÍ SF/ FS .....	6
<b>2. STRUČNÝ PŘEHLED ČERPÁNÍ.....</b>	<b>8</b>
<b>3. REALIZACE NSRR.....</b>	<b>9</b>
VYSVĚTLENÍ SPECIFICKÝCH ZMĚN ÚDAJŮ V TABULKÁCH.....	12
<b>4. STAV PRAVIDLA N+3 PRO ALOKACI ROKU 2007 .....</b>	<b>13</b>
<b>5.A STAV TEMATICKÝCH OPERAČNÍCH PROGRAMŮ CÍLE 1.....</b>	<b>15</b>
OPERAČNÍ PROGRAM DOPRAVA .....	15
OPERAČNÍ PROGRAM ŽIVOTNÍ PROSTŘEDÍ .....	20
OPERAČNÍ PROGRAM PODNIKÁNÍ A INOVACE .....	25
OPERAČNÍ PROGRAM VÝZKUM A VÝVOJ PRO INOVACE .....	29
OPERAČNÍ PROGRAM VZDĚLÁVÁNÍ PRO KONKURENCESCHOPNOST .....	33
OPERAČNÍ PROGRAM LIDSKÉ ZDROJE A ZAMĚSTNANOST .....	37
INTEGROVANÝ OPERAČNÍ PROGRAM.....	42
OPERAČNÍ PROGRAM TECHNICKÁ POMOC .....	46
<b>5.B STAV REGIONÁLNÍCH OPERAČNÍCH PROGRAMŮ CÍLE 1 .....</b>	<b>50</b>
REGIONÁLNÍ OPERAČNÍ PROGRAM REGIONU SOUDRŽNOSTI SEVEROZÁPAD .....	50
REGIONÁLNÍ OPERAČNÍ PROGRAM REGIONU SOUDRŽNOSTI MORAVSKOSLEZSKO.....	54
REGIONÁLNÍ OPERAČNÍ PROGRAM REGIONU SOUDRŽNOSTI JIHOVÝCHOD .....	58
REGIONÁLNÍ OPERAČNÍ PROGRAM REGIONU SOUDRŽNOSTI STŘEDNÍ MORAVA .....	62
REGIONÁLNÍ OPERAČNÍ PROGRAM REGIONU SOUDRŽNOSTI SEVEROVÝCHOD .....	66
REGIONÁLNÍ OPERAČNÍ PROGRAM REGIONU SOUDRŽNOSTI JIHOZÁPAD .....	70
REGIONÁLNÍ OPERAČNÍ PROGRAM REGIONU SOUDRŽNOSTI STŘEDNÍ ČECHY .....	74
<b>6.C STAV OPERAČNÍCH PROGRAMŮ CÍLE 2.....</b>	<b>78</b>
OPERAČNÍ PROGRAM PRAHA - KONKURENCESCHOPNOST .....	78
OPERAČNÍ PROGRAM PRAHA - ADAPTABILITA.....	82
<b>7. POUŽITÉ POJMY .....</b>	<b>86</b>
<b>8. SEZNAM ZKRATEK .....</b>	<b>89</b>

# 1. ÚVOD

---

## ÚČEL ZPRÁVY

Měsíční monitorovací zpráva o průběhu čerpání strukturálních fondů, Fondu soudržnosti a národních zdrojů (dále jen MMZ) představuje **hlavní výstup finančního monitoringu** realizace operačních programů v programovém období 2007-2013.

Vydávání MMZ je v gesci Národního orgánu pro koordinaci, který má ze své centrální koordinační role přístup k agregovaným informacím o realizaci strukturální pomoci EU v ČR. Stejně jako u většiny ostatních zpráv zpracovávaných na úrovni NSRR, tj. na národní úrovni, využívá NOK-MMR údaje poskytované z nižších úrovní monitorování. Informační hodnota této zprávy **tedy přímo závisí na kvalitě a úplnosti informací poskytovaných řídicími orgány a příjemci pomoci**. Měsíční monitorovací zpráva vychází **zpravidla 23. dne následujícího kalendářního měsíce**, za který je zpráva sestavována.

Účel předkládané MMZ je dvojí povahy:

1. Zpráva podává informace o pokroku čerpání strukturální pomoci nejen zainteresovaným institucím ale i široké veřejnosti.
2. Zpráva je nástrojem efektivního řízení evropské strukturální pomoci. Poskytnutí pravidelného, podrobného a shrnujícího přehledu o průběhu čerpání SF/FS a národních zdrojů vede nejen k účinnější kontrole, ale také díky možnosti porovnání jednotlivých OP a identifikaci problému ke stálému zkvalitňování implementačního procesu.

Následující komentované tabulky poskytují nejdůležitější informace o postupu čerpání prostředků strukturálních fondů, Fondu soudržnosti a národních zdrojů **za uplynulý měsíc duben 2010**. Při jejich vytváření se NOK-MMR opírá po stránce metodické o Metodiku monitorování programů strukturálních fondů a Fondu soudržnosti pro programové období 2007-2013 a po stránce datové o výstupní sestavy centrálního části informačního systému pro monitorování programů SF a FS pro období 2007–2013 (ms2007), tj. MSC2007.

## STRUKTURA ZPRÁVY

Výběr ukazatelů pro měsíční monitorovací zprávu je nastaven takovým způsobem, aby pokrýval **celý cyklus čerpání**, tj. vyhlášené výzvy, podané žádosti o podporu, vyřazené projekty, projekty ve schvalovacím procesu či projekty schválené, předložené žádosti o platbu až po proplacené prostředky příjemcům a certifikaci uskutečněných výdajů. Tento průběh čerpání je znázorněn v posledním oddílu první kapitoly.

MMZ se ve své struktuře dělí na **pět obsahově odlišných oddílů**:

- Ü Kapitola „Stručný přehled čerpání“ nabízí na jediné stránce grafické shrnutí klíčových dat o čerpání SF/ FS.
- Ü Kapitola „Realizace NSRR“ prezentuje údaje o projektech a údaje o stavu čerpání finančních prostředků z pohledu realizace Národního strategického referenčního rámce. Jedná se

o souhrnný, národní pohled, jehož základem jsou agregovaná data za jednotlivé operační programy a za jejich zdroje financování (ESF, ERDF, FS).

- Ü Kapitola „Naplnění pravidla n+3 pro alokaci roku 2007“ se věnuje kontrole dodržování tohoto důležitého finančního instrumentu – za účelem předcházení ztráty finančních prostředků.
- Ü Kapitoly Stav operačních programů je nejobsáhlejší část MMZ a informuje o stavu realizace strukturální pomoci jednotlivých operačních programů.
- Ü V MMZ bývá uvedeno také speciální téma.

V celém dokumentu se pracuje se **dvěma druhy tabulek**:

- Ü Tabulky „Údaje o projektech/ GP/ GG“ sledují proces administrace projektů před zahájením čerpání, poskytují informace o počtu projektů/ GP/ GG a výši na ně vázaných finančních prostředků v Kč. Podané žádosti o podporu, projekty/ GP/ GG vyřazené z administrace a schválené projekty/ GP /GG představují úhrn celkového počtu projektů / GP / GG od počátku programového období do dne vygenerování sestavy. Projekty/ GP/ GG ve schvalovacím procesu jsou dynamického charakteru, zachycují pouze jejich aktuální stav ke dni, kdy byla sestava vygenerována (tj. jde o stavy projektu/ GP/ GG, které zahrnují podané žádosti o podporu až do jejich schválení).
- Ü Druhý typ tabulek „Údaje o stavu čerpání finančních prostředků“ se pak zaměřuje na schválené projekty/ GP/ GG a umožňuje rychle zjistit, jak čerpání dotyčného OP pokračuje (viz obr. 5 Schéma čerpání finančních prostředků). Tato tabulka pracuje s finančními prostředky v Kč a s kumulativními čísly, která jsou dále vztažena k alokaci na celé programové období.

## SYSTÉM SBĚRU DAT

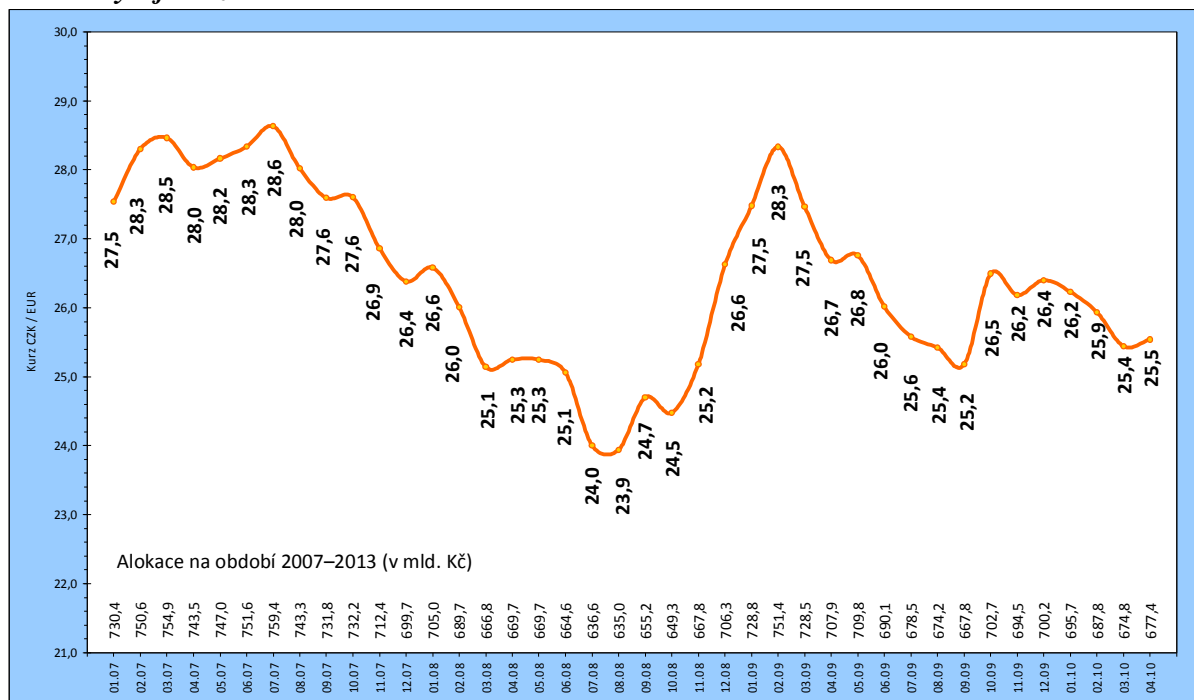
Sběr dat pro tabulkovou část MMZ je standardně prováděn z centrálního části informačního systému pro monitorování programů SF a FS pro období 2007–2013 (ms2007), tj. MSC2007. Datum generování dat je nastaveno na 3. den v měsíci, případně na 1. středu v měsíci, pokud bude 3. den v měsíci připadat na sobotu, neděli, pondělí nebo úterý. Nutnou podmínkou pro zajištění souladu mezi obsahem MMZ a reálným stavem implementace jednotlivých OP je **respektování Metodiky monitorování programů SF/FS pro programové období 2007-2013 všemi zúčastněnými subjekty**. Data v takto vygenerovaných tabulkách se vztahují k poslednímu dni v předcházejícím měsíci. Pro komentáře NOK-MMR jsou zásadně využívána data z MSC2007. **Jen doplňkově** jsou informace získávány přímo od řídicích orgánů, případně z internetových stránek jednotlivých operačních programů.

## VÝVOJ MĚNOVÉHO KURZU

Vzhledem k tomu, že **celková alokace na NSRR je stanovena v EUR**, klíčové je pro úspěšnou a efektivní implementaci SF/FS přepočítávání kurzu Kč-EUR ze strany ŘO. Měnový kurz v MMZ je přebírán MSC2007 z informačního systému Viola. Do Violy se přenáší kurz, který stanovuje ECB na následující měsíc, každý předposlední den v měsíci.

Na počátku programového období 2007-2013, tedy v lednu 2007, byl kurz Kč k EUR stanoven na **27,54**. Ke dni generování sestav se zdrojovými daty, tj. k 5.4.2010, byla výše měnového kurzu stanovena na **25,540** Kč za EUR. Celkově můžeme konstatovat posílení kurzu Kč vůči EUR od počátku programového období o **7,26 %**.

**Obr. 1: Vývoj kurzu Kč k EUR**



Poznámka:

Allokace na období 2007-2013 je tvořena zdroji EU (bez národních zdrojů),

Zdroj: MSC2007 – 5.5.2010

## AKTUÁLNÍ INFORMACE

V aktuální MMZ bude stav naplňování pravidla N+3 poprvé sledován v EUR nikoliv v CZK jako tomu bylo dosud. Údaje v tabulce nebudou také vykazovány za veřejné zdroje prostředky celkem, ale za příspěvek společenství – tedy prostředky z EU. Tento způsob sledování údajů bude mít vyšší vypovídací hodnotu a nebude docházet k výkyvům částek v důsledku změn kurzu CZK vůči EUR.

## PŘEHLED OPERAČNÍCH PROGRAMŮ ČR

ČR ve své implementační struktuře využívá systému doplňkovosti sektorových/tématických a regionálních OP. Jednotlivé operační programy spadají do gesce různých resortů, tj. řídicích orgánů, které jsou zodpovědné za provádění operačního programu se všemi jeho aspekty.

Z 26 aktivit v rámci Národního strategického referenčního rámce (24 OP a dva síťové programy) se **18 operačních programů** nachází v gesci českých řídicích orgánů. Vzhledem k tříměsíční aktualizaci dat o čerpání (na základě spolupráce se zahraničními partnery) NOK-MMR sleduje jen 17 z 18 OP v gesci českých ŘO, tj. bez OP ČR-Polsko.

Následující tabulka zobrazuje přehled základních informací o jednotlivých operačních programech.

**Tab. 1 - Přehled operačních programů programového období 2007–2013**

Zkratka OP	Název OP / ROP a zdroj financování	Řídicí orgán	Podíl na alokaci NSRR
<b>1. cíl: Konvergence</b>			
Tematické OP			
1. OP D	OP Doprava (FS / ERDF)	Ministerstvo dopravy	21,8
2. OP ŽP	OP Životní prostředí (FS / ERDF)	Ministerstvo životního prostředí	18,5
3. OP PI	OP Podnikání a inovace (ERDF)	Ministerstvo průmyslu a obchodu	11,5
4. OP VaVpl	OP Výzkum a vývoj pro inovace (ERDF)	Ministerstvo školství, mládeže a tělovýchovy	7,8
5. OP VK *	OP Vzdělávání pro konkurenceschopnost (ESF)	Ministerstvo školství, mládeže a tělovýchovy	6,9
6. OP LZZ *	OP Lidské zdroje a zaměstnanost (ESF)	Ministerstvo práce a sociálních věcí	6,9
7. IOP *	Integrovaný operační program (ERDF)	Ministerstvo pro místní rozvoj	6,0
8. OP TP *	OP Technická pomoc (ERDF)	Ministerstvo pro místní rozvoj	0,9
Regionální OP			
9. ROP SZ	ROP pro NUTS II Severozápad (ERDF)	RR Severozápad (Ústí nad Labem)	2,8
10. ROP MS	ROP pro NUTS II Moravskoslezsko (ERDF)	RR Moravskoslezsko (Ostrava)	2,7
11. ROP JV	ROP pro NUTS II Jihovýchod (ERDF)	RR Jihovýchod (Brno)	2,7
12. ROP SM	ROP pro NUTS II Střední Morava (ERDF)	RR Střední Morava (Olomouc)	2,5
13. ROP SV	ROP pro NUTS II Severovýchod (ERDF)	RR Severovýchod (Hradec Králové)	2,5
14. ROP JZ	ROP pro NUTS II Jihozápad (ERDF)	RR Jihozápad (České Budějovice)	2,3
15. ROP SČ	ROP pro NUTS II Střední Čechy (ERDF)	RR Střední Čechy (Praha)	2,1
<b>2. cíl: Regionální konkurenceschopnost a zaměstnanost</b>			
16. OP PK	OP Praha – Konkurenceschopnost (ERDF)	Magistrát hlavního města Prahy	0,9
17. OP PA	OP Praha – Adaptabilita (ESF)	Magistrát hlavního města Prahy	0,4
<b>3. cíl: Evropská územní spolupráce</b>			
18. ČR-PL	OP Přeshraniční spolupráce ČR-Polsko (ERDF)	Ministerstvo pro místní rozvoj	0,8
19. ČR-SR **	OP Přeshraniční spolupráce SR-ČR (ERDF)	---	---
20. R-ČR**	OP Přeshraniční spolupráce Rakousko-ČR (ERDF)	---	---
21. S-ČR **	OP Přeshraniční spolupráce Sasko-ČR (ERDF)	---	---
22. B-ČR **	OP Přeshraniční spolupráce Bavorsko-ČR (ERDF)	---	---
23. OP MS **	OP Mezuregionální spolupráce	---	---
24. OP NS **	OP Nadnárodní spolupráce	---	---
25. Interact **	Servisní program INTERACT II	---	---
26. ESPON **	Program ESPON 2013	---	---

\* OP je tzv. víceúčelový operační program, tzn. že OP je vedle 1. cíle "Konvergence" financován také z finančních prostředků pro 2. cíl "Regionální konkurenceschopnost a zaměstnanost".

\*\* OP není v gesci českého ŘO.

## PRŮBĚH ČERPÁNÍ SF/ FS

Pro úplné porozumění vývoje implementace SF/ FS je nezbytná znalost jejího **průběhu** (viz obr. č. 2).

### Vyhlášení výzvy

Řídicí orgány / ZS vyhláší pravidelně časově vymezené **výzvy** k předkládání projektů v rámci jednotlivých prioritních os a oblastí podpory.

### Hodnocení a výběr projektu

Na vyhlášené výzvy jsou na ŘO /ZS podávány žádosti o podporu, které musí být v souladu s cíli operačního programu, z něhož chce žadatel prostředky čerpat. Podrobné podmínky finanční podpory jsou přesně nadefinovány ve vyhlášené výzvy. ŘO / ZS vybírá subjekty, jimž bude dotace udělena. Výběr probíhá podle hodnotících a bodovacích kritérií. S žadateli, jejichž žádosti splní stanovená kritéria je podepsána Smlouva o poskytnutí dotace.

### Realizace a proplácení

Platby příjemcům podpory probíhají na základě žádostí o platbu, které příjemce předkládá na ŘO. Platby příjemcům probíhají formou ex-post plateb (následné proplacení výdajů již vynaložených příjemcem) či formou ex-ante plateb (formou poskytnutí prostředků příjemci před realizací jeho výdajů na projekt). Rozhodnutí o formě plateb příjemci je plně v kompetenci ŘO po dohodě se správcem kapitoly SR.

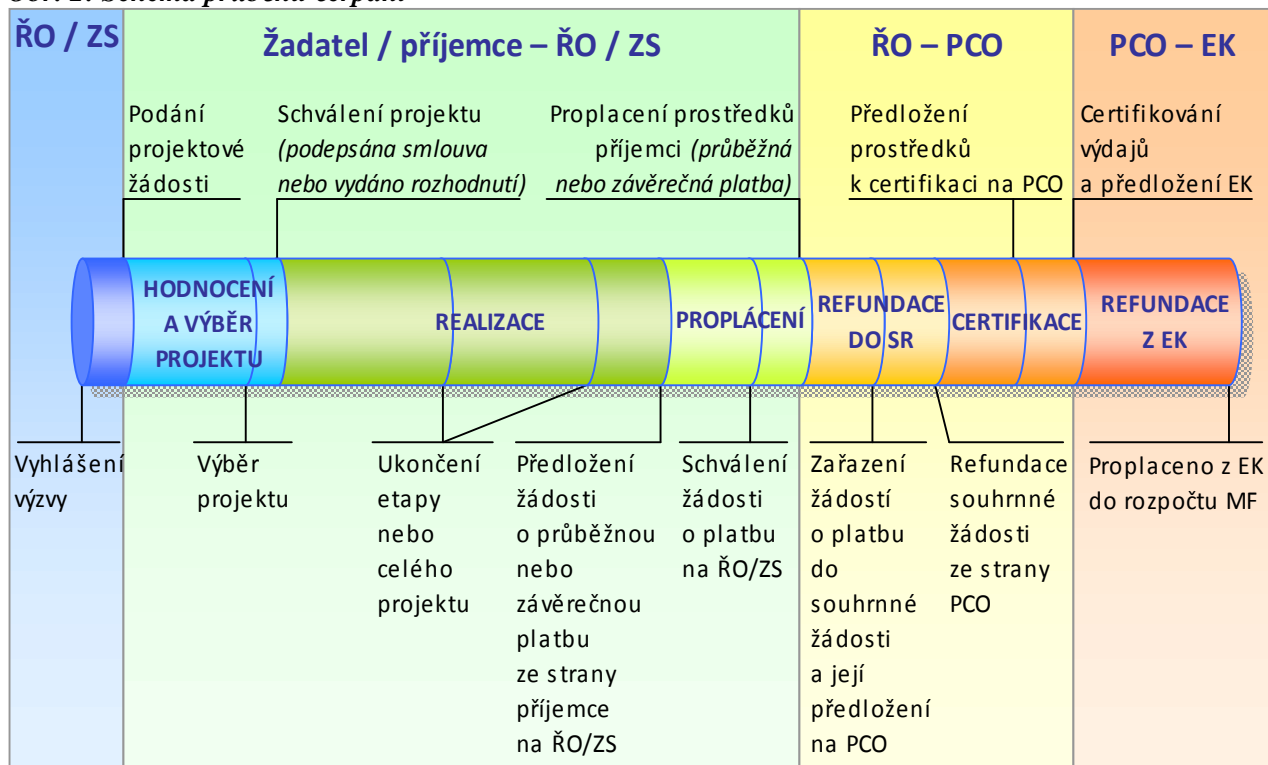
Při předkládání **žádostí o platby** příjemci odůvodní předkládané výdaje a doloží, že odpovídají podmínkám realizace projektů obsažených ve smlouvě o poskytnutí dotace. Veškeré platební nároky musí být **podloženy doklady**, které prokáží, že se jedná o prostředky vynaložené **efektivně, hospodárně, účelně a transparentně**. Doklady o projektech musí být kdykoliv k dispozici pro kontroly a auditní šetření.

### Certifikace

Systém finančních toků prostředků z rozpočtu EU je založen na principu **předfinancování** ze státního rozpočtu (SR). To znamená, že podíl EU (až 85 %), který je určen na financování programů, je nejprve předfinancován z rozpočtu jednotlivých kapitol SR (ŘO) a až poté je podíl EU **refundován** zpět do kapitoly SR ze zdrojového účtu PCO (NF MF). Aby bylo možno podíl EU předfinancovat ze SR, je nutné, aby jednotlivé kapitoly SR (ŘO) měly ve svém rozpočtu na daný rok dostatečné množství finančních prostředků. Prostředky podílu národního financování ze zdrojů SR (15 %) jsou příjemcům uvolňovány stejným způsobem jako prostředky SR na předfinancování podílu EU (85 %).




Obr. 2: Schéma průběhu čerpání

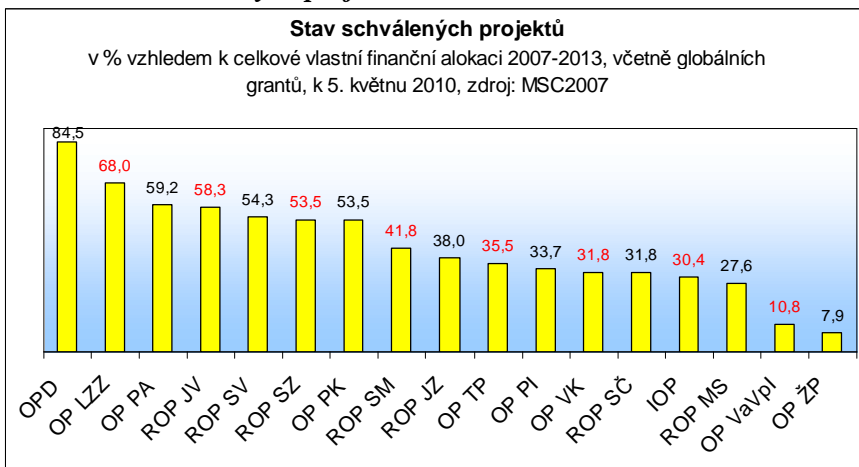


## 2. STRUČNÝ PŘEHLED ČERPÁNÍ

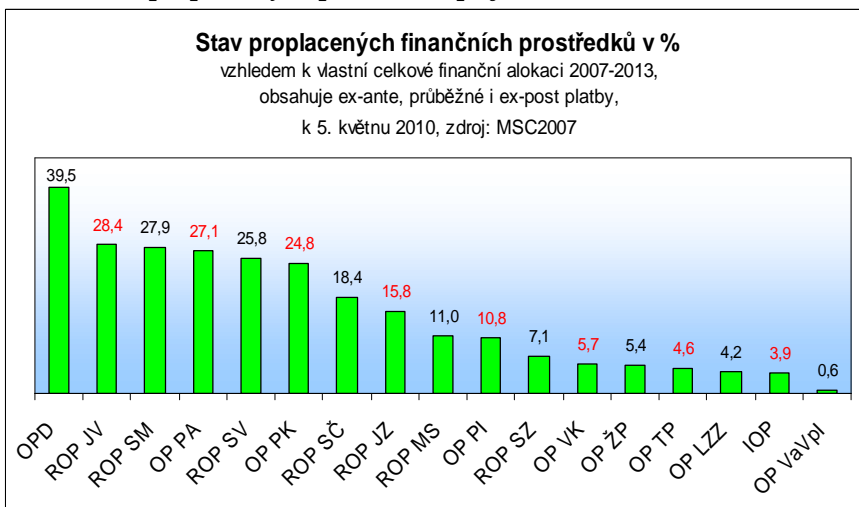
**Obr. 3: Souhrnný přehled čerpání SF/ FS**



**Obr. 4: Stav schválených projektů**



**Obr. 5: Stav proplacených prostředků příjemcům**



### 3. REALIZACE NSRR

---

#### Podané žádosti

K 5. květnu 2010 bylo řídicím orgánům 17 operačních programů prvního a druhého cíle Kohezní politiky předloženo celkem **34 821 žádostí** o podporu v celkové výši **860,5 mld. Kč**.

NOK-MMR tedy eviduje stav, kdy předložené žádosti (ve výši 860,5 mld. Kč) přesahují ve čtvrtém roce implementačního období celkovou disponibilní alokaci (ve výši 790,7 mld. Kč) o **téměř 9%**. Tento stav svědčí o vysoké absorpční kapacitě SF/ FS.

#### Schválené projekty

K 5. květnu 2010 bylo schváleno celkem **14 349 projektových žádostí** v hodnotě **335,4 mld. Kč**.

Ke stejnému datu bylo z tohoto množství schválených projektů **dokončeno již 6 062 projektů** ve výši 21,1 mld. Kč.

Co se týká úspěšnosti projektů, tak na úrovni Národního strategického referenčního rámce NOK-MMR eviduje **34,4% vyřazených projektů** v počtu projektů, tj. že téměř každá třetí žádost nebyla - ať již z důvodu nesplnění formálních kritérií či na základě kvality projektu - finančně podpořena.

#### Proplacené prostředky příjemcům

K 5. květnu 2010 bylo příjemcům strukturální pomoci proplaceno celkem **123,7 mld. Kč**, což představuje **15,6%** celkové alokace na celé programové období 2007-2013. Téměř **70% všech proplacených prostředků tvoří tři operační programy**, tedy OP Doprava (68,5 mld. Kč), OP Podnikání a inovace (9,9 mld. Kč) a OP Životní prostředí (8,0 mld. Kč).

#### Certifikované prostředky

Vyčerpáním prostředků strukturálních fondů a Fondu soudržnosti se prakticky rozumí certifikace výdajů a jejich předložení EK. K 5. květnu 2010 bylo ze strany Platebního a certifikačního orgánu (Ministerstvo financí) certifikováno **38,4 mld. Kč**, což představuje **4,9% z celkové alokace na celé programové období 2007-2013**. V meziměsíčním srovnání tedy došlo k výraznému nárůstu, tj. nárůstu o 59%, ve stavu certifikovaných prostředků.

Tab. 2 - Údaje o projektech/GG podle jednotlivých OP/ROP a fondů EU (EU a národní zdroje)

Operační program / Fond	ŘO	Podané žádosti		Žádosti vyřazené z administrace		Žádosti ve schvalovacím procesu		Projekty / GG s vydaným Rozhodnutím / podepsanou Smlouvou		Finančně ukončené projekty / GG	
		počet	mil. Kč	počet	mil. Kč	počet	mil. Kč	počet	mil. Kč	počet	mil. Kč
-	-	a	b	c	d	e	f	g	h	i	j
-	-	od počátku období		od počátku období		aktuální stav		od počátku období		od počátku období	
OPD	MD	188	193 984,8	25	11 207,8	54	36 497,8	109	146 675,3	12	1 821,5
OP ŽP	MŽP	8 525	164 979,5	2 502	46 688,1	4 474	96 724,2	1 548	11 738,9	459	2 083,4
OP PI	MPO	5 767	61 674,0	1 516	17 278,5	1 011	13 591,5	3 240	30 804,0	971	3 596,6
OP LZZ	MPSV	495	47 981,2	81	6 581,3	162	4 495,7	252	37 500,6	0	0,0
OP VaVpl	MŠMT	147	90 957,3	84	55 470,7	43	30 086,7	20	6 704,5	0	0,0
IOP	MMR	6 624	36 388,6	417	9 247,8	391	12 566,2	5 816	14 449,1	3 919	1 538,8
OP VK	MŠMT	2 268	41 212,1	1 222	16 916,8	484	5 798,8	562	17 462,2	0	0,0
OP TP	MMR	82	5 739,7	14	1 566,1	16	1 391,4	52	2 645,0	13	183,8
ROP SZ	RR SZ	611	28 674,0	375	13 041,0	16	3 534,2	220	11 998,0	26	892,0
ROP MS	RR MS	942	20 951,0	396	6 425,2	297	8 500,3	249	5 939,7	1	2,4
ROP JV	RR JV	1 136	28 475,2	612	10 978,3	100	4 907,5	424	12 365,5	126	2 645,1
ROP SM	RR SM	1 257	22 900,7	366	6 798,0	471	7 603,3	420	8 255,9	224	2 916,2
ROP SV	RR SV	1 088	34 996,4	425	12 683,5	313	11 209,0	350	10 755,0	88	1 640,3
ROP JZ	RR JZ	2 171	40 360,0	1 498	24 360,4	327	8 721,7	346	7 082,1	134	1 669,0
ROP SČ	RR SČ	948	19 488,5	445	8 802,7	258	5 162,2	245	5 353,1	54	1 009,2
OP PK	HMP	617	11 159,3	303	4 983,7	174	2 157,0	140	3 773,6	35	1 118,9
OP PA	HMP	1 955	10 589,4	1 596	8 398,1	3	38,6	356	1 929,9	0	0,0
<b>ESF</b>	-	<b>4 718</b>	<b>99 782,7</b>	<b>2 899</b>	<b>31 896,3</b>	<b>649</b>	<b>10 333,1</b>	<b>1 170</b>	<b>56 892,8</b>	<b>0</b>	<b>0,0</b>
<b>ERDF</b>	-	<b>24 361</b>	<b>470 414,3</b>	<b>7 135</b>	<b>187 901,1</b>	<b>4 967</b>	<b>128 535,7</b>	<b>12 258</b>	<b>152 746,4</b>	<b>5 812</b>	<b>18 595,3</b>
<b>FS</b>	-	<b>5 742</b>	<b>290 315,0</b>	<b>1 843</b>	<b>41 630,8</b>	<b>2 978</b>	<b>114 117,2</b>	<b>921</b>	<b>125 793,1</b>	<b>250</b>	<b>2 521,8</b>
<b>NSRR</b>	-	<b>34 821</b>	<b>860 511,9</b>	<b>11 877</b>	<b>261 428,1</b>	<b>8 594</b>	<b>252 986,0</b>	<b>14 349</b>	<b>335 432,3</b>	<b>6 062</b>	<b>21 117,1</b>

Poznámka:

Projekty vybrané k realizaci Řídicím výborem OPŽP, tj. projekty s dosud nepodepsanou Smlouvou/vydaným Rozhodnutím o poskytnutí dotace, jsou zahrnuty ve sloupci "Žádosti ve schvalovacím procesu"

Zdroj: MSC2007 - 5.5.2010

Tab. 3 - Údaje o stavu čerpání finančních prostředků podle jednotlivých OP/ROP a fondů EU (EU a národní zdroje) \*\*

Operační program / Fond	ŘO	Celková alokace podpory 2007-2013			Podané žádosti		Projekty / GG s vydaným Rozhodnutím/ podepsanou Smlouvou		Proplacené prostředky příjemcům		Prostředky předložené k certifikaci		Certifikované výdaje předložené EK	
		mil. Kč	mil. Kč	%	mil. Kč	%	mil. Kč	%	mil. Kč	%	mil. Kč	%	mil. Kč	%
		a	b	b/a	c	c/a	e	e/a	f	f/a	g	g/a		
OPD	MD	173 486,1	193 984,8	111,8	146 675,3	84,5	68 522,8	39,5	13 267,6	7,6	13 267,6	7,6		
OP ŽP	MŽP	148 008,2	164 979,5	111,5	11 738,9	7,9	8 023,0	5,4	6 734,0	4,5	6 734,0	4,5		
OP PI	MPO	91 358,8	61 674,0	67,5	30 804,0	33,7	9 899,5	10,8	6 316,1	6,9	5 029,6	5,5		
OP LZZ	MPSV	55 117,7	47 981,2	87,1	37 500,6	68,0	2 334,1	4,2	1 279,3	2,3	1 279,3	2,3		
OP VaVpl	MŠMT	62 217,9	90 957,3	146,2	6 704,5	10,8	364,7	0,6	0,0	0,0	0,0	0,0		
IOP	MMR	47 572,4	36 388,6	76,5	14 449,1	30,4	1 844,7	3,9	730,8	1,5	730,8	1,5		
OP VK	MŠMT	54 949,3	41 212,1	75,0	17 462,2	31,8	3 109,6	5,7	62,6	0,1	62,6	0,1		
OP TP	MMR	7 451,6	5 739,7	77,0	2 645,0	35,5	342,4	4,6	289,7	3,9	289,7	3,9		
ROP SZ	RR SZ	22 424,1	28 674,0	127,9	11 998,0	53,5	1 600,2	7,1	580,4	2,6	580,4	2,6		
ROP MS	RR MS	21 557,7	20 951,0	97,2	5 939,7	27,6	2 368,6	11,0	1 522,9	7,1	1 522,9	7,1		
ROP JV	RR JV	21 211,2	28 475,2	134,2	12 365,5	58,3	6 016,9	28,4	2 220,5	10,5	2 220,5	10,5		
ROP SM	RR SM	19 757,3	22 900,7	115,9	8 255,9	41,8	5 504,7	27,9	4 027,4	20,4	1 310,8	6,6		
ROP SV	RR SV	19 789,0	34 996,4	176,8	10 755,0	54,3	5 097,1	25,8	3 291,9	16,6	3 291,9	16,6		
ROP JZ	RR JZ	18 637,8	40 360,0	216,5	7 082,1	38,0	2 939,5	15,8	660,6	3,5	660,6	3,5		
ROP SČ	RR SČ	16 813,5	19 488,5	115,9	5 353,1	31,8	3 101,6	18,4	1 298,2	7,7	736,7	4,4		
OP PK	HMP	7 059,8	11 159,3	158,1	3 773,6	53,5	1 754,1	24,8	540,8	7,7	540,8	7,7		
OP PA	HMP	3 259,9	10 589,4	324,8	1 929,9	59,2	883,5	27,1	140,5	4,3	140,5	4,3		
ESF	-	113 326,9	99 782,7	88,0	56 892,8	50,2	6 327,2	5,6	1 482,4	1,3	1 482,4	1,3		
ERDF	-	412 150,8	470 414,3	114,1	152 746,4	37,1	59 728,2	14,5	29 778,9	7,2	25 214,2	6,1		
FS	-	265 194,4	290 315,0	109,5	125 793,1	47,4	57 651,8	21,7	11 702,1	4,4	11 702,1	4,4		
NSRR *	-	790 672,1	860 511,9	108,8	335 432,3	42,4	123 707,2	15,6	42 963,3	5,4	38 398,7	4,9		

Poznámka:

\* Do NSRR patří ještě OP Cíl3 přeshraniční spolupráce ČR-Polsko, na který je alokováno 258 mil. EUR.

\*\* Tabulka zobrazuje hodnoty pouze za IP a GG. GP do této tabulky nejsou zahrnuty, a to z důvodu, že certifikace probíhá pouze na IP a GG, nikoliv na GP.

\*\*\* Projekty vybrané k realizaci Řídicím výborem OPŽP, tj. projekty s dosud nepodepsanou Smlouvou/vydaným Rozhodnutím o poskytnutí dotace, jsou zahrnuty ve sloupci "Žádosti ve schvalovacím procesu"

Měnový kurz: 1 EUR = 25,540 CZK - měsíční kurz převzatý z MSC2007, „Prostředky předložené k certifikaci“ a „Certifikované výdaje předložené EK“ jsou přepočteny kurzem v době zaúčtování v IS Viola, tj. kurz není shodný s aktuálním měsíčním kurzem.

Zdroj: MSC2007 - 5.5.2010

## VYSVĚTLENÍ SPECIFICKÝCH ZMĚN ÚDAJŮ V TABULKÁCH

Následující vysvětlení se týkají tabulky č. 2 Údaje o projektech a tabulky č. 3 Údaje o stavu čerpání finančních prostředků:

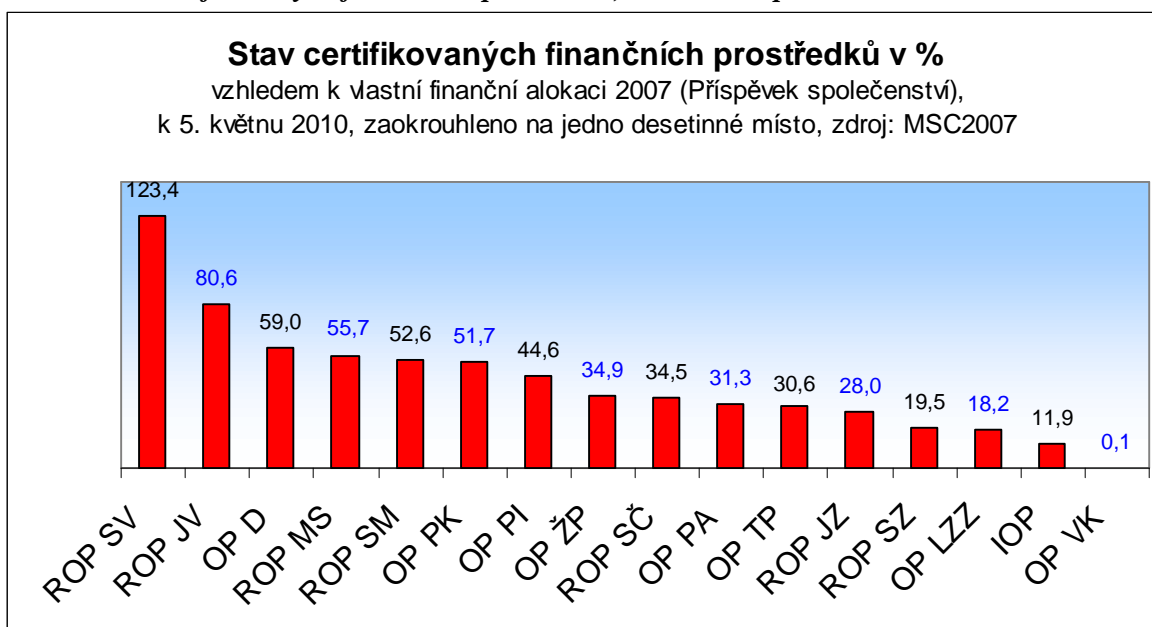
- ü V datech OPD došlo v meziměsíčním srovnání k úbytku finanční částky v oblasti podpory 1.1. Tento úbytek byl z části vykompenzován nárůstem v oblasti podpory 7.1, kde přibyly tři projekty za 25,2 mil. Podle vyjádření ŘO došlo na základě podepisování schvalovacích protokolů ke snižování nákladů, následně byla přepočtena míra podpory, což vyústilo ve snížení částky.
- ü Část dat OP ŽP je pro potřeby Měsíční monitorovací zprávy získána přímo od ŘO. Jedná se o údaje o „Projektech s vydaných Registračním listem“ a „Projektech s vydaným Rozhodnutím/podepsanou Smlouvou“. K tomuto bylo přistoupeno z důvodu přemapování stavů mezi IS ŘO a MSC2007 a jedná se pouze o dočasné řešení. Jakmile bude problém odstraněn, budou opět užívána data z MSC2007 jako jediného zdroje.
- ü U OP LZZ v prioritních osách 1 a 2 ve sloupci „Podané žádosti“ došlo v meziměsíčním srovnání k úbytku finančních prostředků o cca 129 mil. Kč. NOK na tento fakt upozornil ŘO a problém je nyní v řešení.
- ü U OP PK v oblasti podpory 2.1 ve sloupci Finančně ukončené projekty došlo v meziměsíčním srovnání k poklesu o jeden projekt – tento pokles byl způsoben vrácením projektu č. 21012. ze stavu P6 do P5. Projekt není kompletně finančně uzavřen a byl předčasně uveden uživatelem do stavu P6, což se projevilo v meziměsíčním srovnání dat z března a dubna poklesem počtu a částky v oblasti podpory 2.1, který byl částečně vykompenzován nárůsty v ostatních oblastech podpory.

## 4. STAV PRAVIDLA N+3 PRO ALOKACI ROKU 2007

K 5. květnu 2010 bylo ze strany PCO certifikováno 1,2 mld. EUR, což představuje 40,9% alokace na rok 2007.

V aktuální MMZ je již pravidlo n+3 sledováno jen pro evropské zdroje (na národní zdroje se pravidlo n+3 nevztahuje). Tabulka je doplněna o sloupec s údajem o fondu, ze kterého je daný OP financován.

**Obr. 6: Stav certifikovaných finančních prostředků, bez OP VaVpI**



Poznámka:

U OP Výzkum a vývoj pro inovace byla z důvodu pozdního schválení OP alokace roku 2007 spojena s alokací roku 2008, proto zde tento OP není uveden.

Zdroj: MSC2007 - 5.5.2010

Tab. 4 – Stav pravidla n+3 pro alokaci roku 2007 pro jednotlivé OP k 5. květnu 2010 (v EUR za Příspěvek společenství) \*

Operační program	ŘO	Fond	Celková alokace podpory 2007-2013	Alokace podpory na rok 2007		Zálohová platba z EK		Certifikované výdaje předložené EK (bez zálohových plateb)		Zbývá vyčerpat bez zálohových plateb		
				mil. EUR	mil. EUR	%	mil. EUR	%	mil. EUR	%	mil. EUR	%
				a	b	b/a	c	c/b	d	d/b	e	e/b
OP D	MD	ERDF	1 170,4	144,2	12,3	119,4	82,8	249,1	172,7	-104,9	-9,0	
		FS	4 603,6	572,2	12,4	469,6	82,1	173,6	30,3	398,6	8,7	
OP ŽP	MŽP	ERDF	702,5	86,2	12,3	72,4	83,9	25,7	29,8	60,6	8,6	
		FS	4 215,4	524,0	12,4	434,2	82,9	190,1	36,3	333,8	7,9	
OP PI	MPO	ERDF	3 041,3	377,3	12,4	273,7	72,5	168,2	44,6	209,2	6,9	
OP LZZ	MPSV	ESF	1 837,4	228,2	12,4	165,4	72,5	41,5	18,2	186,7	10,2	
OP VaVpl	MŠMT	ERDF	2 070,7	0,0	0,0	186,4	0,0	0,0	0,0	0,0	0,0	
IOP	MMR	ERDF	1 582,4	196,6	12,4	142,4	72,4	23,4	11,9	173,2	10,9	
OP VK	MŠMT	ESF	1 828,7	227,1	12,4	164,6	72,5	0,1	0,1	226,9	12,4	
OP TP	MMR	ERDF	247,8	30,8	12,4	22,3	72,4	9,4	30,6	21,4	8,6	
ROP SZ	RR SZ	ERDF	745,9	92,5	12,4	67,1	72,5	18,1	19,5	74,5	10,0	
ROP MS	RR MS	ERDF	716,1	88,8	12,4	64,4	72,5	48,9	55,1	39,9	5,6	
ROP JV	RR JV	ERDF	704,4	87,4	12,4	63,4	72,5	70,2	80,3	17,2	2,4	
ROP SM	RR SM	ERDF	657,4	81,6	12,4	59,2	72,5	42,9	52,6	38,7	5,9	
ROP SV	RR SV	ERDF	656,5	81,4	12,4	59,1	72,5	100,5	123,4	-19,1	-2,9	
ROP JZ	RR JZ	ERDF	619,7	76,9	12,4	55,8	72,5	21,1	27,4	55,8	9,0	
ROP SČ	RR SČ	ERDF	559,1	69,4	12,4	50,3	72,5	23,9	34,5	45,5	8,1	
OP PK	HMP	ERDF	234,9	31,6	13,5	21,1	66,9	16,3	51,7	15,3	6,5	
OP PA	HMP	ESF	108,4	14,6	13,5	9,8	66,9	4,6	31,3	10,0	9,2	
<b>NSRR</b>	<b>-</b>		<b>26 302,6</b>	<b>3 010,9</b>	<b>11,4</b>	<b>2 500,5</b>	<b>83,0</b>	<b>1 227,56</b>	<b>40,8</b>	<b>1 783,3</b>	<b>59,2</b>	

Poznámka:

\* plánovaná alokace OP VaVpl na rok 2007 byla přesunuta do roku 2008.

Zdroj: MSC2007, k 5.5. 2010



## 5.A STAV TEMATICKÝCH OPERAČNÍCH PROGRAMŮ CÍLE 1

### OPERAČNÍ PROGRAM DOPRAVA

Operační program Doprava je z hlediska finančních alokací nejobjemnější operační program ČR. OP Doprava je financován z ERDF a FS.

Finanční prostředky programu jsou určeny na zvýšení kvality všech typů dopravy (silniční, železniční a vnitrozemské vodní dopravy, multimodální nákladní přepravy) a dopravní infrastruktury, které povede ke zlepšení dostupnosti dopravy. Podmínkou podpory předložených projektů jsou minimální negativní dopady na životní prostředí. Podpora OP Doprava se soustředí také na pražské metro - intervence OP Doprava jsou tedy zaměřeny na celé území ČR.

Řídícím orgánem OP Doprava je Ministerstvo dopravy, funkci Zprostředkujícího subjektu vykonává Státní fond dopravní infrastruktury. Více informací lze nalézt na internetových stránkách [www.opd.cz](http://www.opd.cz).

**Tab. 5 - Struktura Operačního programu Doprava**

Číslo prioritní osy / oblasti podpory	Název prioritní osy / oblasti podpory	Podíl na celkové alokaci %
<b>1</b>	<b>Modernizace železniční sítě TEN-T</b>	<b>38,0</b>
1.1	Modernizace a rozvoj železničních tratí sítě TEN-T, vč. železničních uzlů	36,0
1.2	Zajištění interoperability na stávajících železničních tratích, zajištění souladu s TSI a rozvoj telematických systémů	2,0
<b>2</b>	<b>Výstavba a modernizace dálniční a silniční sítě TEN-T</b>	<b>27,8</b>
2.1	Modernizace a rozvoj dálnic a silnic sítě TEN-T	26,3
2.2	Rozvoj inteligentních dopravních systémů v silniční dopravě a systémů ke zvýšení bezpečnosti a plynulosti silniční dopravy	1,5
<b>3</b>	<b>Modernizace železniční sítě mimo síť TEN-T</b>	<b>6,8</b>
3.1	Modernizace a rozvoj železničních tratí mimo síť TEN-T	6,8
<b>4</b>	<b>Modernizace silnic I. třídy mimo TEN-T</b>	<b>18,2</b>
4.1	Rekonstrukce a modernizace na silnicích I. třídy mimo TEN-T	18,2
<b>5</b>	<b>Modernizace a rozvoj pražského metra a systémů řízení silniční dopravy hl. m. Praze</b>	<b>5,7</b>
5.1	Rozvoj sítě metra v Praze	5,1
5.2	Zavádění systémů řízení a regulace silničního provozu v Praze	0,6
<b>6</b>	<b>Podpora multimodální nákladní přepravy a rozvoj vnitrozemské vodní dopravy</b>	<b>2,0</b>
6.1	Podpora multimodální nákladní přepravy, nákup dopravních prostředků a přepravních jednotek pro KD, modernizace překladišť KD	0,2
6.2	Rozvoj a modernizace vnitrozemských vodních cest sítě TEN-T a mimo TEN-T	1,6
6.3	Podpora a modernizace říčních plavidel	0,2
<b>7</b>	<b>Technická pomoc</b>	<b>1,4</b>
7.1	Technická pomoc	1,4

## Realizace OP

*Od počátku realizace Operačního programu Doprava bylo k 5. květnu 2010 podáno 188 žádostí v celkové hodnotě cca 194 mld. Kč. Z předložených žádostí jich bylo schváleno 109 v souhrnné výši cca 147 mld. Kč. Proplaceno bylo cca 68,5 mld. Kč, což představuje 40 % z alokace na období 2007-2013. Certifikované prostředky dosahují 7,6 % z alokace na operační program na celé programové období.*

## Podané žádosti

Ve srovnání s měsícem březnem 2010 bylo nově podáno osm žádostí ve výši cca 1 mld. Kč. Celkový objem finančních prostředků, které jsou požadovány v podaných žádostech, přesáhl o 12 % alokaci OP Doprava na celé programové období.

Podíl na nárůstu počtu podaných žádostí má oblast podpory 1.2, kde žadatelé předložili během měsíce dubna 2010 všech osm nově podaných žádostí. Finanční požadavek se tím zvýšil na 60 % dostupné alokace pro tuto oblast podpory na celé programové období, tj. cca 2 mld. Kč.

## Projekty s vydaným Rozhodnutím / podepsanou Smlouvou

Během měsíce dubna 2010 bylo vydáno Rozhodnutí o poskytnutí dotace / podepsána Smlouvou u tří projektů v oblasti technické pomoci. Celkově dosahuje objem finančních prostředků v projektech s vydaným Rozhodnutím / podepsanou Smlouvou cca 146,7 mld. Kč, což představuje 85 % z alokace na operační program na období 2007-2013.

## Proplacené prostředky příjemcům

Proplacené prostředky dosahují cca 68,5 mld. Kč (40 % z celkové alokace programu). V průběhu dubna 2010 byly proplaceny žadatelům další cca 3 mld. Kč. Vzhledem k časové a finanční náročnosti většiny realizovaných projektů v OP D je čerpání finančních prostředků urychlováno na základě předkládání průběžných žádostí o platby, jejichž podkladem jsou fakturace provedených prací v měsíčních intervalech.

Objem finančních prostředků ve stavu finančně ukončené projekty tvoří cca 1,8 mld. Kč (tj. cca 3 % z proplacených prostředků).

## Certifikované výdaje předložené Evropské komisi

Za sledované období (duben 2010) proběhla certifikace prostředků ve výši 2,7 mld. Kč. Certifikované výdaje předložené Evropské komisi činí celkem cca 13,3 mld. Kč, což představuje 7,6 % z celkové alokace OP Doprava na programové období 2007-2013.

## Velké projekty

V OP Doprava bylo předloženo 35 velkých projektů, ze kterých jich bylo 30 schváleno na národní úrovni. Evropská komise schválila prozatím 3 velké projekty, jedná se o železniční projekty

„Modernizace trati Veselí nad Lužnicí - Tábor, 1. část, úsek Doubí u Tábora – Tábor“ (3,9 mld. Kč - příspěvek EU a národní zdroje), dále „Optimalizace trati Benešov u Prahy – Strančice“ (podpora z Fondu soudržnosti ve výši téměř 3 mld. Kč) a „Elektrizace trati včetně PEÚ Letohrad - Lichkov st. hr., 1.stavba Letohrad (mimo) - Lichkov st. hr.“ (s finančním příspěvkem z Fondu soudržnosti ve výši 1,3 mld. Kč). Evropské komisi je předloženo ke schválení dalších 12 velkých projektů (viz následující tabulka).

**Tab. 6 - Přehled velkých projektů OP Doprava (EU a národní zdroje)**

Oblast podpory	Celková alokace podpory 2007-2013 v mil. Kč	Předloženo na ŘO/ZS		Schváleno na národní úrovni (ŘO/ZS)		Předloženo EK		Schváleno EK	
		počet	mil. Kč	počet	mil. Kč	počet	mil. Kč	počet	mil. Kč
-	a	b	c	d	e	f	g	h	i
1.1	62 604,4	15	47 307,3	12	38 806,3	7	19 512,8	3	8 239,3
2.1	45 843,2	9	69 018,1	9	69 018,1	4	36 078,2	0	0,0
3.1	11 822,6	2	2 536,9	2	2 536,9	1	1 115,1	0	0,0
4.1	31 576,7	7	15 382,5	6	8 730,8	0	0,0	0	0,0
5.1	8 926,1	2	19 372,7	1	655,7	0	0,0	0	0,0
<b>OP D</b>	<b>160 773,0</b>	<b>35</b>	<b>153 617,5</b>	<b>30</b>	<b>119 747,9</b>	<b>12</b>	<b>56 706,0</b>	<b>3</b>	<b>8 239,3</b>

Zdroj: MSC2007 - 5.5.2010, data od ŘO

**Tab. 7 - Údaje o projektech Operačního programu Doprava (EU a národní zdroje)**

Prioritní osa / Oblast podpory	Podané žádosti		Žádosti vyřazené z administrace		Žádosti ve schvalovacím procesu		Projekty s vydaným Rozhodnutím / podepsanou Smlouvou		Finančně ukončené projekty	
	počet	mil. Kč	počet	mil. Kč	počet	mil. Kč	počet	mil. Kč	počet	mil. Kč
-	a	b	c	d	e	f	g	h	i	j
-	od počátku období		od počátku období		aktuální stav		od počátku období		od počátku období	
1.1	20	49 150,7	0	0,0	4	9 106,4	16	39 975,2	2	184,5
1.2	10	2 030,4	0	0,0	8	961,3	2	1 069,1	1	682,1
<b>1</b>	<b>30</b>	<b>51 181,1</b>	<b>0</b>	<b>0,0</b>	<b>12</b>	<b>10 067,6</b>	<b>18</b>	<b>41 044,3</b>	<b>3</b>	<b>866,6</b>
2.1	10	69 861,8	0	0,0	0	0,0	10	69 811,7	0	0,0
2.2	0	0,0	0	0,0	0	0,0	0	0,0	0	0,0
<b>2</b>	<b>10</b>	<b>69 861,8</b>	<b>0</b>	<b>0,0</b>	<b>0</b>	<b>0,0</b>	<b>10</b>	<b>69 811,7</b>	<b>0</b>	<b>0,0</b>
3.1	9	3 925,1	0	0,0	2	385,6	7	3 539,4	2	128,1
<b>3</b>	<b>9</b>	<b>3 925,1</b>	<b>0</b>	<b>0,0</b>	<b>2</b>	<b>385,6</b>	<b>7</b>	<b>3 539,4</b>	<b>2</b>	<b>128,1</b>
4.1	46	44 134,7	5	10 573,2	1	6 651,7	40	26 909,8	5	761,4
<b>4</b>	<b>46</b>	<b>44 134,7</b>	<b>5</b>	<b>10 573,2</b>	<b>1</b>	<b>6 651,7</b>	<b>40</b>	<b>26 909,8</b>	<b>5</b>	<b>761,4</b>
5.1	1	18 717,0	0	0,0	1	18 717,0	0	0,0	0	0,0
5.2	2	1 236,1	0	0,0	1	580,4	1	655,7	0	0,0
<b>5</b>	<b>3</b>	<b>19 953,1</b>	<b>0</b>	<b>0,0</b>	<b>2</b>	<b>19 297,3</b>	<b>1</b>	<b>655,7</b>	<b>0</b>	<b>0,0</b>
6.1	16	502,8	12	424,2	1	47,4	3	31,1	0	0,0
6.2	14	3 685,5	1	190,0	0	0,0	13	3 495,6	2	65,4
6.3	48	76,5	7	20,4	36	48,0	5	8,1	0	0,0
<b>6</b>	<b>78</b>	<b>4 264,9</b>	<b>20</b>	<b>634,6</b>	<b>37</b>	<b>95,5</b>	<b>21</b>	<b>3 534,8</b>	<b>2</b>	<b>65,4</b>
7.1	12	664,2	0	0,0	0	0,0	12	1 179,6	0	0,0
<b>7</b>	<b>12</b>	<b>664,2</b>	<b>0</b>	<b>0,0</b>	<b>0</b>	<b>0,0</b>	<b>12</b>	<b>1 179,6</b>	<b>0</b>	<b>0,0</b>
ERDF	124	48 399,6	25	11 207,8	38	6 747,2	61	30 444,5	7	826,8
FS	64	145 585,2	0	0,0	16	29 750,6	48	116 230,8	5	994,7
<b>OP D</b>	<b>188</b>	<b>193 984,8</b>	<b>25</b>	<b>11 207,8</b>	<b>54</b>	<b>36 497,8</b>	<b>109</b>	<b>146 675,3</b>	<b>12</b>	<b>1 821,5</b>

Poznámka:

V datech OPD došlo v meziměsíčním srovnání k úbytku finanční částky v oblasti podpory 1.1. Tento úbytek byl z části vykompenzován nárůstem v oblasti podpory 7.1., kde přibýly tři projekty za 25,2 mil. Příčiny úbytku částky v oblasti podpory 1.1 jsou řešeny ve spolupráci s ŘO.

V OP D nejsou evidovány žádné nedokončené projekty.

Zdroj: MSC2007 - 5.5.2010

**Tab. 8 - Údaje o stavu čerpání finančních prostředků Operačního programu Doprava (EU a národní zdroje)**

Prioritní osa / Oblast podpory	Celková alokace podpory 2007-2013	Podané žádosti		Projekty s vydaným Rozhodnutím / podepsanou Smlouvou		Proplacené prostředky příjemcům		Prostředky předložené k certifikaci		Certifikované výdaje předložené EK	
		v mil. Kč	v mil. Kč	%	v mil. Kč	%	v mil. Kč	%	v mil. Kč	%	v mil. Kč
-	a	b	b/a	c	c/a	e	e/a	f	f/a	g	g/a
1.1	62 604,4	49 150,7	78,5	39 975,2	63,9	22 356,8	35,7	4 153,7	6,6	4 153,7	6,6
1.2	3 386,7	2 030,4	60,0	1 069,1	31,6	878,9	26,0	739,2	21,8	739,2	21,8
<b>1</b>	<b>65 991,1</b>	<b>51 181,1</b>	<b>77,6</b>	<b>41 044,3</b>	<b>62,2</b>	<b>23 235,6</b>	<b>35,2</b>	<b>4 892,9</b>	<b>7,4</b>	<b>4 892,9</b>	<b>7,4</b>
2.1	45 843,2	69 861,8	152,4	69 811,7	152,3	24 303,5	53,0	196,7	0,4	196,7	0,4
2.2	2 656,9	0,0	0,0	0,0	0,0	0,0	0,0	0,0	0,0	0,0	0,0
<b>2</b>	<b>48 500,1</b>	<b>69 861,8</b>	<b>144,0</b>	<b>69 811,7</b>	<b>143,9</b>	<b>24 303,5</b>	<b>50,1</b>	<b>196,7</b>	<b>0,4</b>	<b>196,7</b>	<b>0,4</b>
3.1	11 822,6	3 925,1	33,2	3 539,4	29,9	3 078,3	26,0	638,2	5,4	638,2	5,4
<b>3</b>	<b>11 822,6</b>	<b>3 925,1</b>	<b>33,2</b>	<b>3 539,4</b>	<b>29,9</b>	<b>3 078,3</b>	<b>26,0</b>	<b>638,2</b>	<b>5,4</b>	<b>638,2</b>	<b>5,4</b>
4.1	31 576,7	44 134,7	139,8	26 909,8	85,2	15 906,6	50,4	6 698,0	21,2	6 698,0	21,2
<b>4</b>	<b>31 576,7</b>	<b>44 134,7</b>	<b>139,8</b>	<b>26 909,8</b>	<b>85,2</b>	<b>15 906,6</b>	<b>50,4</b>	<b>6 698,0</b>	<b>21,2</b>	<b>6 698,0</b>	<b>21,2</b>
5.1	8 926,1	18 717,0	209,7	0,0	0,0	0,0	0,0	0,0	0,0	0,0	0,0
5.2	991,8	1 236,1	124,6	655,7	66,1	196,7	19,8	0,0	0,0	0,0	0,0
<b>5</b>	<b>9 917,8</b>	<b>19 953,1</b>	<b>201,2</b>	<b>655,7</b>	<b>6,6</b>	<b>196,7</b>	<b>2,0</b>	<b>0,0</b>	<b>0,0</b>	<b>0,0</b>	<b>0,0</b>
6.1	409,0	502,8	122,9	31,1	7,6	31,1	7,6	0,0	0,0	0,0	0,0
6.2	2 783,7	3 685,5	132,4	3 495,6	125,6	1 707,2	61,3	812,9	29,2	812,9	29,2
6.3	405,0	76,5	18,9	8,1	2,0	0,3	0,1	0,0	0,0	0,0	0,0
<b>6</b>	<b>3 597,7</b>	<b>4 264,9</b>	<b>118,5</b>	<b>3 534,8</b>	<b>98,2</b>	<b>1 738,6</b>	<b>48,3</b>	<b>812,9</b>	<b>22,6</b>	<b>812,9</b>	<b>22,6</b>
7.1	2 080,0	664,2	31,9	1 179,6	56,7	63,6	3,1	28,9	1,4	28,9	1,4
<b>7</b>	<b>2 080,0</b>	<b>664,2</b>	<b>31,9</b>	<b>1 179,6</b>	<b>56,7</b>	<b>63,6</b>	<b>3,1</b>	<b>28,9</b>	<b>1,4</b>	<b>28,9</b>	<b>1,4</b>
ERDF	35 174,5	48 399,6	137,6	30 444,5	86,6	17 645,1	50,2	7 510,9	21,4	7 510,9	21,4
FS	138 311,6	145 585,2	105,3	116 230,8	84,0	50 877,7	36,8	5 756,7	4,2	5 756,7	4,2
<b>OP D</b>	<b>173 486,1</b>	<b>193 984,8</b>	<b>111,8</b>	<b>146 675,3</b>	<b>84,5</b>	<b>68 522,8</b>	<b>39,5</b>	<b>13 267,6</b>	<b>7,6</b>	<b>13 267,6</b>	<b>7,6</b>

Měnový kurz: 1 EUR = 25,540 CZK - měsíční kurz převzatý z MSC2007, „Prostředky předložené k certifikaci“ a „Certifikované výdaje předložené EK“ jsou přepočteny kurzem v době zaúčtování v IS Viola, tj. kurz není shodný s aktuálním měsíčním kurzem.

Zdroj: MSC2007 - 5.5.2010

## OPERAČNÍ PROGRAM ŽIVOTNÍ PROSTŘEDÍ

OP Životní prostředí je druhým nejobjemnějším programem z hlediska alokovaných finančních prostředků z fondů EU v rámci programového období 2007-2013. OP ŽP je financován z ERDF a FS. Program se zaměřuje na zlepšení kvality ŽP v ČR. Podporovány jsou zejména projekty v oblasti zlepšování vodohospodářské infrastruktury, zlepšování kvality ovzduší a snižování emisí v ovzduší, zvýšení využití obnovitelných zdrojů energie při výrobě elektřiny a tepla, zkvalitnění nakládání s odpady, odstraňování starých ekologických zátěží, omezování průmyslového znečištění, zpomalení či zastavení poklesu biodiverzity, zajištění ekologické stability krajiny stejně jako projekty pro rozvoj infrastruktury environmentálního vzdělávání, poradenství a osvěty. Z územního hlediska jsou intervence OP ŽP v rámci 1.-4. prioritní osy zaměřeny na celé území ČR, zbylé oblasti na území ČR mimo hl. m. Prahu.

Úlohu ŘO zastává Ministerstvo životního prostředí, ZS je Státní fond životního prostředí. Podrobnější informace jsou uvedeny na internetových stránkách [www.opzp.cz](http://www.opzp.cz) nebo [www.sfzp.cz](http://www.sfzp.cz).

**Tab. 9 - Struktura Operačního programu Životní prostředí**

Číslo prioritní osy / oblasti podpory	Název prioritní osy / oblasti podpory	Podíl na celkové alokaci %
<b>1</b>	<b>Zlepšování vodohospodářské infrastruktury a snižování rizika povodní</b>	<b>40,4</b>
1.1	Snížení znečištění vod	30,3
1.2	Zlepšení jakosti pitné vody	8,1
1.3	Omezování rizika povodní	2,0
<b>2</b>	<b>Zlepšování kvality ovzduší a snižování emisí</b>	<b>12,9</b>
2.1	Zlepšení kvality ovzduší	7,1
2.2	Omezování emisí	5,8
<b>3</b>	<b>Udržitelné využívání zdrojů energie</b>	<b>13,7</b>
3.1	Výstavba nových zařízení a rekonstrukce stávajících zařízení s cílem zvýšení využívání OZE pro výrobu tepla, elektřiny a kombinované výroby tepla a elektřiny	7,4
3.2	Realizace úspor energie a využití odpadního tepla	6,3
<b>4</b>	<b>Zkvalitnění nakládání s odpady a odstraňování starých ekologických zátěží</b>	<b>15,8</b>
4.1	Zkvalitnění nakládání s odpady	10,6
4.2	Odstraňování starých ekologických zátěží	5,2
<b>5</b>	<b>Omezování průmyslového znečištění a snižování environmentálních rizik</b>	<b>1,2</b>
5.1	Omezování průmyslového znečištění	1,2
<b>6</b>	<b>Zlepšování stavu přírody a krajiny</b>	<b>12,2</b>
6.1	Implementace a ochrana území soustavy NATURA 2000	0,6
6.2	Podpora biodiverzity	2,3
6.3	Obnova krajinných struktur	1,6
6.4	Optimalizace vodního režimu krajiny	4,6
6.5	Podpora regenerace urbanizované krajiny	1,8
6.6	Prevence sesuvů a skalních řícení, monitorování geofaktorů a následků hornické činnosti a hodnocení neobnovitelných přírodních zdrojů včetně zdrojů podzemních vod	1,3
<b>7</b>	<b>Rozvoj infrastruktury pro environmentální vzdělávání, poradenství a osvětu</b>	<b>0,9</b>
7.1	Rozvoj infrastruktury pro realizaci environmentálních vzdělávacích programů, poskytování environmentálního poradenství a environmentálních informací	0,9
<b>8</b>	<b>Technická pomoc</b>	<b>2,9</b>
8.1	Technická pomoc při přípravě, realizaci, monitorování a kontrole operací OP Životní prostředí	1,9
8.2	Ostatní výdaje TP OP ŽP	1,0

## Realizace OP

*Od počátku realizace OP Životní prostředí bylo k 5. květnu 2010 zaregistrováno 8 525 žádostí o finančním požadavku cca 165 mld. Kč. Z předložených žádostí byla u 1 587 projektů podepsána Smlouva/Rozhodnutí o poskytnutí dotace s výší nasmlouvaných finančních prostředků cca 14 mld. Kč. Řídícím výborem, jehož poslední zasedání proběhlo 29. dubna 2010, bylo doposud vybráno k financování 3 527 projektů o finančním požadavku 57,72 mld. Kč<sup>1</sup>. Objem proplacených finančních prostředků celkově dosahuje cca 8 mld. Kč, to představuje 5,4 % alokace na období 2007-2013. K 5. květnu 2010 bylo v rámci OP Životní prostředí certifikováno cca 6,7 mld. Kč, to činí 4,5 % z alokace na celé programové období.*

## Podané žádosti

Celkový počet podaných žádostí se v průběhu dubna 2010 zvýšil díky otevřeným výzvám pro příjem žádostí na 8 525 podaných žádostí. Vysoké nárůsty byly zaznamenány především ve 3. a 4. prioritní ose (oblast obnovitelných zdrojů energie a nakládání s odpady). Finanční objem v podaných žádostech o 12 % přesahuje alokaci operačního programu na období 2007-2013.

## Projekty s vydaným Rozhodnutím/ podepsanou Smlouvou

K vysokému nárůstu došlo ve stavu projektů s vydaným Rozhodnutím o poskytnutí dotace/ podepsanou Smlouvou, finanční objem nasmlouvaných prostředků se zvýšil o cca 3,2 mld. Kč, což představuje cca 30% nárůst v porovnání s měsícem březnem 2010. Od počátku období k 5. květnu 2010 jsou podepsány Smlouvy/ Rozhodnutí o poskytnutí dotace u projektů v hodnotě cca 14 mld. Kč. V porovnání s celkovou alokací pro OP Životní prostředí dosahuje finanční objem schválených projektů cca 10 % z této alokace.

## Proplacené prostředky příjemcům

Meziměsíční nárůst byl zaznamenán i v objemu prostředků proplacených na účty příjemců, a to ve výši cca 550 mil. Kč. Od počátku programového období byly k 5. květnu 2010 na účty příjemců převedeny finanční prostředky v hodnotě cca 8 mld. Kč, což představuje 5,4 % z celkové alokace operačního programu.

K 5. květnu 2010 bylo finančně ukončeno celkem 435 projektů v hodnotě cca 1,9 mld. Kč (tj. cca 25 % ze všech proplacených prostředků).

## Certifikované výdaje předložené Evropské komisi

V průběhu sledovaného období (duben 2010) proběhla certifikace předložených prostředků ve výši cca 4,3 mld. Kč. V rámci OP Životní prostředí již bylo certifikováno cca 6,7 mld. Kč (4,5 % z celkové alokace programu).

<sup>1</sup> Údaj odráží jak projekty s podepsanou Smlouvou resp. Rozhodnutím o poskytnutí dotace, tak projekty s vydaným Registračním listem bez podepsané Smlouvy resp. Rozhodnutí o poskytnutí dotace. Data za registrační listy dočasně poskytuje ŘO.

## Velké projekty

V OP Životní prostředí bylo od počátku programového období podáno 12 žádostí na velké projekty. Z tohoto počtu bylo pět velkých projektů o objemu celkových veřejných prostředků 3,4 mld. Kč zasláno ke schválení do EK.

V průběhu dubna 2010 schválila Evropská komise v pořadí již čtvrtý velký projekt, a to ve 4. prioritní ose „*Sanace a rekultivace staré ekologické zátěže státního podniku Diamo na lokalitě Mydlovany - chemická úpravná a odkladiště*“ s celkovými veřejnými zdroji ve výši 591 mil. Kč. Další tři velké projekty byly na evropské úrovni schváleny již dříve. Jedná se o velký vodohospodářský projekt „*Ochrana vod povodí řeky Dyje - II. etapa*“. Náklady projektu pokryté z veřejných zdrojů (evropských a národních) se pohybují kolem 1,2 mld. Kč, podpora z prostředků Fondu soudržnosti byla schválena ve výši cca 1 mld. Kč. Druhým velkým projektem schváleným ze strany EK je projekt „*Zlepšení kvality vod v řekách Jihlava a Svratka nad nádrží Nové Mlýny*“. Celkové veřejné výdaje projektu činí 523 mil. Kč, příspěvek z Fondu soudržnosti činí 444 mil. Kč. Třetím je potom velký projekt „*Chebsko – environmentální opatření*“ (objem schválených veřejných zdrojů činí 542 mil. Kč).

Tab. 10 - Přehled velkých projektů OP Životní prostředí (EU a národní zdroje)

Oblast podpory	Celková alokace podpory 2007-2013	Předloženo na ŘO/ZS		Schváleno na národní úrovni (ŘO/ZS)		Předloženo EK		Schváleno EK	
		počet	mil. Kč	počet	mil. Kč	počet	mil. Kč	počet	mil. Kč
-	v mil. Kč	b	c	d	e	f	g	h	i
1.1	44 732,6	11	17 797,5	6	5 398,5	4	2 808,9	3	2 274,7
4.2	7 712,4	1	590,7	1	590,7	1	590,7	1	590,7
<b>OP ŽP</b>	<b>52 445,0</b>	<b>12</b>	<b>18 388,2</b>	<b>7</b>	<b>5 989,2</b>	<b>5</b>	<b>3 399,6</b>	<b>4</b>	<b>2 865,4</b>

Zdroj: MSC2007 – 5.5.2010, data od ŘO



**Tab. 11 - Údaje o projektech Operačního programu Životní prostředí (EU a národní zdroje)**

Prioritní osa / Oblast podpory	Podané žádosti		Žádosti vyřazené z administrace		Žádosti ve schvalovacím procesu		Projekty s vydaným Rozhodnutím / podepsanou Smlouvou		Finančně ukončené projekty	
	počet	mil. Kč	počet	mil. Kč	počet	mil. Kč	počet	mil. Kč	počet	mil. Kč
-	a	b	c	d	e	f	g	h	i	j
-	od počátku období		od počátku období		aktuální stav		od počátku období		od počátku období	
1.1	803	81 976,3	187	17 069,8	568	56 946,3	48	2 570	4	117,7
1.2	84	7 103,0	20	1 359,9	64	5 743,0	0	0	0	0,0
1.3	112	1 317,2	12	288,6	92	775,7	8	187	0	0,0
<b>1</b>	<b>999</b>	<b>90 396,4</b>	<b>219</b>	<b>18 718,3</b>	<b>724</b>	<b>63 465,1</b>	<b>56</b>	<b>2 757</b>	<b>4</b>	<b>117,7</b>
2.1	74	633,9	30	246,9	38	303,8	6	15	1	4,2
2.2	46	857,7	12	118,4	29	664,2	5	22	0	0,0
<b>2</b>	<b>120</b>	<b>1 491,6</b>	<b>42</b>	<b>365,3</b>	<b>67</b>	<b>968,0</b>	<b>11</b>	<b>36</b>	<b>1</b>	<b>4,2</b>
3.1	207	2 125,5	80	1 079,9	112	621,7	15	50	7	15,0
3.2	2 980	33 735,6	1 007	15 130,7	1 518	12 086,2	454	3 776	96	472,1
<b>3</b>	<b>3 187</b>	<b>35 861,1</b>	<b>1 087</b>	<b>16 210,6</b>	<b>1 630</b>	<b>12 707,9</b>	<b>469</b>	<b>3 827</b>	<b>103</b>	<b>487,2</b>
4.1	1 103	13 366,2	465	6 044,8	434	4 847,2	204	1 669	98	769,9
4.2	92	3 222,5	30	291,7	42	1 756,5	20	872	4	26,1
<b>4</b>	<b>1 195</b>	<b>16 588,7</b>	<b>495</b>	<b>6 336,5</b>	<b>476</b>	<b>6 603,8</b>	<b>224</b>	<b>2 541</b>	<b>102</b>	<b>796,0</b>
5.1	40	544,7	9	48,9	29	479,5	2	10	0	0,0
<b>5</b>	<b>40</b>	<b>544,7</b>	<b>9</b>	<b>48,9</b>	<b>29</b>	<b>479,5</b>	<b>2</b>	<b>10</b>	<b>0</b>	<b>0,0</b>
6.1	28	796,3	0	0,0	22	765,6	6	26	1	1,9
6.2	170	1 967,3	46	452,6	91	1 333,2	33	144	9	36,0
6.3	307	1 127,4	84	226,3	158	783,1	65	90	17	11,0
6.4	1 468	8 964,2	325	2 348,1	723	4 701,2	420	1 545	125	427,1
6.5	643	2 863,6	138	781,9	383	1 709,3	122	236	54	57,4
6.6	92	1 114,2	18	136,6	50	910,6	24	55	7	14,1
<b>6</b>	<b>2 708</b>	<b>16 832,9</b>	<b>611</b>	<b>3 945,5</b>	<b>1 427</b>	<b>10 203,0</b>	<b>670</b>	<b>2 096</b>	<b>213</b>	<b>547,4</b>
7.1	99	2 872,2	39	1 062,9	56	1 675,1	3	70	1	8,8
<b>7</b>	<b>99</b>	<b>2 872,2</b>	<b>39</b>	<b>1 062,9</b>	<b>56</b>	<b>1 675,1</b>	<b>3</b>	<b>70</b>	<b>1</b>	<b>8,8</b>
8.1	76	284,7	0	0,0	26	403,6	51	266	16	95,3
8.2	101	107,2	0	0,0	39	218,3	62	135	19	26,8
<b>8</b>	<b>177</b>	<b>391,9</b>	<b>0</b>	<b>0,0</b>	<b>65</b>	<b>621,9</b>	<b>113</b>	<b>402</b>	<b>35</b>	<b>122,1</b>
ERDF	2 847	20 249,8	659	5 057,4	1 512	12 357,5	675	2 176,5	214	556,2
FS	5 678	144 729,7	1 843	41 630,8	2 962	84 366,6	873	9 562,4	245	1 527,1
<b>OP ŽP</b>	<b>8 525</b>	<b>164 979,5</b>	<b>2 502</b>	<b>46 688,1</b>	<b>4 474</b>	<b>96 724,2</b>	<b>1 548</b>	<b>11 738,9</b>	<b>459</b>	<b>2 083,4</b>

Poznámka:

Sloupec "Žádosti ve schvalovacím procesu" obsahuje také projekty vybrané k realizaci Řídicím výborem OPŽP, tj. projekty s dosud nepodepsanou Smlouvou/vydaným Rozhodnutím o poskytnutí dotace v aktuální výši 42,1 mld. Kč. K datu generování nebyl u OP evidován žádný nedokončený projekt. K datu generování bylo evidován u OP 1 nedokončený projekt za 3,7 mil. Kč.

Zdroj: MSC2007 – 5.5.2010

**Tab. 12 - Údaje o stavu čerpání finančních prostředků Operačního programu Životní prostředí (EU a národní zdroje)**

Prioritní osa / Oblast podpory	Celková alokace podpory 2007-2013	Podané žádosti		Projekty s vydaným Rozhodnutím / podepsanou Smlouvou		Proplacené prostředky příjemcům		Prostředky předložené k certifikaci		Certifikované výdaje předložené EK	
		v mil. Kč	%	v mil. Kč	%	v mil. Kč	%	v mil. Kč	%	v mil. Kč	%
-	a	b	b/a	c	c/a	e	e/a	f	f/a	g	g/a
1.1	44 732,6	81 976,3	183,3	2 569,5	5,7	1 382,7	3,1	1 030,9	2,3	1 030,9	2,3
1.2	7 531,6	7 103,0	94,3	0,0	0,0	0,0	0,0	0,0	0,0	0,0	0,0
1.3	7 518,4	1 317,2	17,5	187,0	2,5	68,7	0,9	50,2	0,7	50,2	0,7
<b>1</b>	<b>59 782,6</b>	<b>90 396,4</b>	<b>151,2</b>	<b>2 756,5</b>	<b>4,6</b>	<b>1 451,4</b>	<b>2,4</b>	<b>1 081,1</b>	<b>1,8</b>	<b>1 081,1</b>	<b>1,8</b>
2.1	10 470,0	633,9	6,1	14,5	0,1	8,1	0,1	8,1	0,1	8,1	0,1
2.2	8 585,3	857,7	10,0	21,5	0,3	21,5	0,3	11,7	0,1	11,7	0,1
<b>2</b>	<b>19 055,3</b>	<b>1 491,6</b>	<b>7,8</b>	<b>36,1</b>	<b>0,2</b>	<b>29,6</b>	<b>0,2</b>	<b>19,9</b>	<b>0,1</b>	<b>19,9</b>	<b>0,1</b>
3.1	7 547,4	2 125,5	28,2	50,5	0,7	26,7	0,4	26,7	0,4	26,7	0,4
3.2	12 796,3	33 735,6	263,6	3 776,2	29,5	3 195,4	25,0	2 950,5	23,1	2 950,5	23,1
<b>3</b>	<b>20 343,7</b>	<b>35 861,1</b>	<b>176,3</b>	<b>3 826,7</b>	<b>18,8</b>	<b>3 222,1</b>	<b>15,8</b>	<b>2 977,3</b>	<b>14,6</b>	<b>2 977,3</b>	<b>14,6</b>
4.1	15 679,1	13 366,2	85,2	1 668,9	10,6	1 313,7	8,4	1 208,9	7,7	1 208,9	7,7
4.2	7 712,4	3 222,5	41,8	872,5	11,3	507,3	6,6	417,9	5,4	417,9	5,4
<b>4</b>	<b>23 391,5</b>	<b>16 588,7</b>	<b>70,9</b>	<b>2 541,4</b>	<b>10,9</b>	<b>1 821,0</b>	<b>7,8</b>	<b>1 626,8</b>	<b>7,0</b>	<b>1 626,8</b>	<b>7,0</b>
5.1	1 821,0	544,7	29,9	10,2	0,6	0,0	0,0	0,0	0,0	0,0	0,0
<b>5</b>	<b>1 821,0</b>	<b>544,7</b>	<b>29,9</b>	<b>10,2</b>	<b>0,6</b>	<b>0,0</b>	<b>0,0</b>	<b>0,0</b>	<b>0,0</b>	<b>0,0</b>	<b>0,0</b>
6.1	900,6	796,3	88,4	26,0	2,9	7,8	0,9	3,9	0,4	3,9	0,4
6.2	3 422,6	1 967,3	57,5	144,0	4,2	88,3	2,6	51,6	1,5	51,6	1,5
6.3	2 342,1	1 127,4	48,1	90,1	3,8	40,6	1,7	24,4	1,0	24,4	1,0
6.4	6 768,8	8 964,2	132,4	1 544,9	22,8	896,6	13,2	607,9	9,0	607,9	9,0
6.5	2 612,8	2 863,6	109,6	236,1	9,0	118,6	4,5	68,6	2,6	68,6	2,6
6.6	1 981,4	1 114,2	56,2	55,4	2,8	27,5	1,4	15,6	0,8	15,6	0,8
<b>6</b>	<b>18 028,4</b>	<b>16 832,9</b>	<b>93,4</b>	<b>2 096,5</b>	<b>11,6</b>	<b>1 179,5</b>	<b>6,5</b>	<b>771,8</b>	<b>4,3</b>	<b>771,8</b>	<b>4,3</b>
7.1	1 276,0	2 872,2	225,1	69,8	5,5	69,4	5,4	16,8	1,3	16,8	1,3
<b>7</b>	<b>1 276,0</b>	<b>2 872,2</b>	<b>225,1</b>	<b>69,8</b>	<b>5,5</b>	<b>69,4</b>	<b>5,4</b>	<b>16,8</b>	<b>1,3</b>	<b>16,8</b>	<b>1,3</b>
8.1	2 845,3	284,7	10,0	266,2	9,4	205,8	7,2	202,1	7,1	202,1	7,1
8.2	1 464,3	107,2	7,3	135,4	9,2	44,1	3,0	38,3	2,6	38,3	2,6
<b>8</b>	<b>4 309,6</b>	<b>391,9</b>	<b>9,1</b>	<b>401,6</b>	<b>9,3</b>	<b>249,9</b>	<b>5,8</b>	<b>240,4</b>	<b>5,6</b>	<b>240,4</b>	<b>5,6</b>
ERDF	21 125,4	20 249,8	95,9	2 176,5	10,3	1 248,9	5,9	788,6	3,7	788,6	3,7
FS	<b>126 882,8</b>	<b>144 729,7</b>	<b>114,1</b>	<b>9 562,4</b>	<b>7,5</b>	<b>6 774,1</b>	<b>5,3</b>	<b>5 945,4</b>	<b>4,7</b>	<b>5 945,4</b>	<b>4,7</b>
<b>OP ŽP</b>	<b>148 008,2</b>	<b>164 979,5</b>	<b>111,5</b>	<b>11 738,9</b>	<b>7,9</b>	<b>8 023,0</b>	<b>5,4</b>	<b>6 734,0</b>	<b>4,5</b>	<b>6 734,0</b>	<b>4,5</b>

Měnový kurz: 1 EUR = 25,540 CZK - měsíční kurz převzatý z MSC2007, „Prostředky předložené k certifikaci“ a „Certifikované výdaje předložené EK“ jsou přepočteny kurzem v době zaúčtování v IS Viola, tj. kurz není shodný s aktuálním měsíčním kurzem.

Zdroj: MSC2007 – 5.5.2010

## OPERAČNÍ PROGRAM PODNIKÁNÍ A INOVACE

Operační program Podnikání a inovace je zaměřen na zvýšení konkurenceschopnosti sektoru průmyslu a podnikání, včetně malého a středního podnikání, udržení přitažlivosti ČR a jejich regionů a měst pro investory, na podporu inovací, urychlené zavádění výsledků výzkumu a vývoje do výrobní sféry, na komercializaci výsledků výzkumu a vývoje, na podporu podnikatelského ducha a růstu hospodářství založeného na znalostech pomocí kapacit pro zavádění nových technologií a inovovaných výrobků, včetně nových informačních a komunikačních technologií s cílem zvýšit konkurenceschopnost české ekonomiky a přiblížit inovační výkonnost sektoru průmyslu a služeb úrovni předních průmyslových zemí Evropy. Program je financován z ERDF.

V rámci podpory synergických efektů budou bonifikovány projekty v oblastech podpory 1.1 „Podpora začínajícím podnikatelům“, 1.2 „Využití nových finančních nástrojů“, 4.2 „Kapacity pro průmyslový výzkum a vývoj“, 5.1 „Platformy spolupráce“, které mají vazbu na projekty Operačního programu Výzkum a vývoj pro inovace v oblastech podpory 1.1 „Evropská centra excelence“, 1.2 „Regionální VaV-centra“ a 3.1 „Komercializace výsledků výzkumných organizací a ochrana jejich duševního vlastnictví“.

Z územního hlediska budou intervence OP PI zaměřeny na podporu regionů ČR zařazených do cíle Konvergence (celé území ČR vyjma hlavního města Prahy).

Úlohu řídicího orgánu zastává Ministerstvo průmyslu a obchodu, zprostředkujícím subjektem jsou agentura CzechInvest a Českomoravská záruční a rozvojová banka. Podrobnější informace jsou uvedeny na internetových stránkách [www.czechinvest.org](http://www.czechinvest.org) nebo [www.cmzrb.cz](http://www.cmzrb.cz).

**Tab. 13 - Struktura Operačního programu Podnikání a inovace**

Číslo prioritní osy/oblasti podpory	Název prioritní osy/oblasti podpory	Podíl na celkové alokaci %
<b>1</b>	<b>Vznik firem</b>	<b>2,6</b>
1.1	Podpora začínajícím podnikatelům (Start)	0,6
1.2	Využití nových finančních nástrojů (Jeremie)	2,0
<b>2</b>	<b>Rozvoj firem</b>	<b>21,8</b>
2.1	Bankovní nástroje podpory MSP (Progres, Záruka)	7,6
2.2	Podpora nových výrobních technologií, ICT a vybraných strategických služeb (Rozvoj, ICT a strategické služby, ICT v podnicích)	14,2
<b>3</b>	<b>Efektivní energie</b>	<b>8,0</b>
3.1	Úspory energie a obnovitelné zdroje energie (Eko-energie)	8,0
<b>4</b>	<b>Inovace</b>	<b>22,4</b>
4.1	Zvyšování inovační výkonnosti podniků (Inovace)	14,0
4.2	Kapacity pro průmyslový výzkum a vývoj (Potenciál)	8,4
<b>5</b>	<b>Prostředí pro podnikání a inovace</b>	<b>35,4</b>
5.1	Platformy spolupráce (Prosperita, Spolupráce)	17,3
5.2	Infrastruktura pro rozvoj lidských zdrojů (Školící střediska)	5,0
5.3	Infrastruktura pro podnikání (Nemovitosti)	13,1
<b>6</b>	<b>Služby pro rozvoj podnikání</b>	<b>6,9</b>
6.1	Podpora poradenských služeb (Poradenství)	4,5
6.2	Podpora marketingových služeb (Marketing)	2,4
<b>7</b>	<b>Technická pomoc</b>	<b>2,9</b>
7.1	TP při řízení a implementaci OP PI	2,9

## Realizace OP

*V operačním programu Podnikání a inovace bylo k 5. květnu 2010 podáno 5 767 plných žádostí<sup>2</sup> v celkové hodnotě cca 61,7 mld. Kč. Řídící orgán vydal Rozhodnutí o poskytnutí dotace ve výši cca 30,8 mld. Kč, proplacené prostředky na účty příjemců dosahují cca 10 mld. Kč. Objem certifikovaných výdajů činí cca 5 mld. Kč, což je 5,5 % z alokace na operační program.*

## Podané žádosti

Počet podaných žádostí se v dubnu 2010 zvýšil o 72 žádostí. Z hlediska finančního objemu v podaných žádostech došlo v meziměsíčním srovnání k nárůstu o cca. 828 mil. Kč. Celkový finanční objem v podaných žádostech pak dosahuje cca 67,5 % z alokace na celé programové období. Na nárůstu podaných žádostí se především podílí příjem žádostí v otevřené kontinuální výzvě na program Nemovitosti v oblasti podpory 5.3, kde bylo během měsíce dubna 2010 podáno 34 žádostí v celkové výši cca 346 mil. Kč.

## Projekty s vydaným Rozhodnutím o poskytnutí dotace

Výše finančních prostředků v projektech s vydaným Rozhodnutím o poskytnutí dotace se v meziměsíčním srovnání zvýšila o cca 1,4 mld. Kč (153 vydaných Rozhodnutí). Nevyšší meziměsíční nárůst je zaznamenán v oblasti podpory 2.2, kde bylo vydáno 93 Rozhodnutí o poskytnutí dotace v celkové hodnotě cca 701 mil. Kč. Celkový finanční objem ve schválených projektech s vydaným Rozhodnutím o poskytnutí dotace dosahuje cca 33,7 % z alokace na operační program na programové období 2007-2013.

## Proplacené prostředky příjemcům

V dubnu 2010 byly proplaceny finanční prostředky na účty příjemců ve výši cca 425 mil. Kč (tj. meziměsíční nárůst o cca 4 %). Hodnota všech proplacených prostředků v OP PI k 5. květnu 2010 dosahuje cca 10 mld. Kč (cca 115 mil. Kč z této sumy bylo v březnu 2010 proplaceno příjemcům z oblasti podpory 2.2 a cca 114 mil Kč příjemcům z oblasti podpory 4.1).

Objem prostředků ve stavu finančně ukončené projekty činí cca 3,6 mld. Kč, což představuje počet 971 ukončených projektů tohoto operačního programu. Nejvíce finančně ukončených projektů je evidováno v oblasti podpory 6.2.

## Certifikované výdaje předložené Evropské komisi

Certifikované výdaje předložené Evropské komisi dosahují cca 5 mld. Kč. V průběhu dubna 2010 se objem certifikovaných prostředků nezměnil, stejně tak se nezměnila výše prostředků předložených k certifikaci (cca 6,3 mld. Kč).

---

<sup>2</sup> Projektová žádost v OP PI se podává elektronicky ve dvou stupních. První stupeň je tzv. registrační žádost, což je zjednodušená žádost o dotaci k ověření předběžné přijatelnosti žadatele a projektu. Pokud je registrační žádost schválena, podává se tzv. plná žádost, což je žádost o dotace obsahující podrobné údaje o žadateli a projektu.

**Tab. 14 - Údaje o projektech Operačního programu Podnikání a inovace**

Prioritní osa / Oblast podpory	Podané žádosti		Žádosti vyřazené z administrace		Žádosti ve schvalovacím procesu		Projekty s vydaným Rozhodnutím /podepsanou Smlouvou		Finančně ukončené projekty	
	počet	mil. Kč	počet	mil. Kč	počet	mil. Kč	počet	mil. Kč	počet	mil. Kč
-	a	b	c	d	e	f	g	h	i	j
-	od počátku období		od počátku období		aktuální stav		od počátku období		od počátku období	
1.1	2	528,0	0	0,0	0	0,0	2	528,0	0	0,0
1.2	0	0,0	0	0,0	0	0,0	0	0,0	0	0,0
<b>1</b>	<b>2</b>	<b>528,0</b>	<b>0</b>	<b>0,0</b>	<b>0</b>	<b>0,0</b>	<b>2</b>	<b>528,0</b>	<b>0</b>	<b>0,0</b>
2.1	2	6 691,0	0	0,0	0	0,0	2	6 691,0	0	0,0
2.2	2 000	13 494,0	659	4 630,7	336	2 939,1	1 005	5 924,2	326	1 729,0
<b>2</b>	<b>2 002</b>	<b>20 185,0</b>	<b>659</b>	<b>4 630,7</b>	<b>336</b>	<b>2 939,1</b>	<b>1 007</b>	<b>12 615,2</b>	<b>326</b>	<b>1 729,0</b>
3.1	804	10 311,3	200	3 326,1	261	3 774,8	343	3 210,3	48	346,3
<b>3</b>	<b>804</b>	<b>10 311,3</b>	<b>200</b>	<b>3 326,1</b>	<b>261</b>	<b>3 774,8</b>	<b>343</b>	<b>3 210,3</b>	<b>48</b>	<b>346,3</b>
4.1	960	13 147,3	306	5 260,0	164	2 050,3	490	5 837,1	78	640,3
4.2	334	6 296,0	108	2 731,0	43	995,4	183	2 569,6	14	115,8
<b>4</b>	<b>1 294</b>	<b>19 443,3</b>	<b>414</b>	<b>7 991,0</b>	<b>207</b>	<b>3 045,7</b>	<b>673</b>	<b>8 406,6</b>	<b>92</b>	<b>756,1</b>
5.1	86	4 105,6	20	468,0	23	1 848,0	43	1 789,6	0	0,0
5.2	303	2 327,0	77	679,4	46	311,2	180	1 336,3	18	86,6
5.3	331	4 253,4	13	109,6	128	1 668,4	190	2 475,5	51	437,5
<b>5</b>	<b>720</b>	<b>10 686,0</b>	<b>110</b>	<b>1 257,0</b>	<b>197</b>	<b>3 827,7</b>	<b>413</b>	<b>5 601,4</b>	<b>69</b>	<b>524,2</b>
6.1	162	51,2	16	5,1	10	4,2	136	41,9	0	0,0
6.2	783	469,1	117	68,5	0	0,0	666	400,6	436	241,0
<b>6</b>	<b>945</b>	<b>520,4</b>	<b>133</b>	<b>73,6</b>	<b>10</b>	<b>4,2</b>	<b>802</b>	<b>442,5</b>	<b>436</b>	<b>241,0</b>
7.1	0	0,0	0	0,0	0	0,0	0	0,0	0	0,0
<b>7</b>	<b>0</b>	<b>0</b>	<b>0</b>	<b>0,0</b>	<b>0</b>	<b>0</b>	<b>0</b>	<b>0</b>	<b>0</b>	<b>0</b>
<b>OP PI</b>	<b>5 767</b>	<b>61 674</b>	<b>1 516</b>	<b>17 279</b>	<b>1 011</b>	<b>13 591</b>	<b>3 240</b>	<b>30 804</b>	<b>971</b>	<b>3 597</b>

Poznámka:

Řídící orgán OP PI nepřenáší do MSC2007 data týkající se 7. prioritní osy „Technická pomoc“.

K datu generování bylo u OP vedeno 246 nerealizovaných projektů za 913,5 mil. Kč.

Zdroj: MSC2007 – 5.5.2010

**Tab. 15 - Údaje o stavu čerpání finančních prostředků Operačního programu Podnikání a inovace**

Prioritní osa / Oblast podpory	Celková alokace podpory 2007-2013	Podané žádosti		Projekty s vydaným Rozhodnutím/ podepsanou Smlouvou		Proplacené prostředky příjemcům		Prostředky předložené k certifikaci		Certifikované výdaje předložené EK	
		v mil. Kč	v mil. Kč	%	v mil. Kč	%	v mil. Kč	%	v mil. Kč	%	v mil. Kč
-	a	b	b/a	c	c/a	e	e/a	f	f/a	g	g/a
1.1	400,9	528,0	131,7	528,0	131,7	102,0	25,4	102,0	25,4	102,0	25,4
1.2	0,0	0,0	0,0	0,0	0,0	0,0	0,0	0,0	0,0	0,0	0,0
<b>1</b>	<b>400,9</b>	<b>528,0</b>	<b>131,7</b>	<b>528,0</b>	<b>131,7</b>	<b>102,0</b>	<b>25,4</b>	<b>102,0</b>	<b>25,4</b>	<b>102,0</b>	<b>25,4</b>
2.1	7 469,3	6 691,0	89,6	6 691,0	89,6	5 300,0	71,0	4 800,0	64,3	3 950,0	52,9
2.2	15 974,3	13 494,0	84,5	5 924,2	37,1	1 839,7	11,5	887,2	5,6	682,7	4,3
<b>2</b>	<b>23 443,7</b>	<b>20 185,0</b>	<b>86,1</b>	<b>12 615,2</b>	<b>53,8</b>	<b>7 139,7</b>	<b>30,5</b>	<b>5 687,2</b>	<b>24,3</b>	<b>4 632,7</b>	<b>19,8</b>
3.1	10 682,1	10 311,3	96,5	3 210,3	30,1	464,9	4,4	182,3	1,7	151,8	1,4
<b>3</b>	<b>10 682,1</b>	<b>10 311,3</b>	<b>96,5</b>	<b>3 210,3</b>	<b>30,1</b>	<b>464,9</b>	<b>4,4</b>	<b>182,3</b>	<b>1,7</b>	<b>151,8</b>	<b>1,4</b>
4.1	15 874,4	13 147,3	82,8	5 837,1	36,8	873,7	5,5	6,4	0,0	6,0	0,0
4.2	7 674,3	6 296,0	82,0	2 569,6	33,5	398,6	5,2	124,9	1,6	50,7	0,7
<b>4</b>	<b>23 548,7</b>	<b>19 443,3</b>	<b>82,6</b>	<b>8 406,6</b>	<b>35,7</b>	<b>1 272,4</b>	<b>5,4</b>	<b>131,3</b>	<b>0,6</b>	<b>56,7</b>	<b>0,2</b>
5.1	11 930,8	4 105,6	34,4	1 789,6	15,0	19,1	0,2	4,1	0,0	0,0	0,0
5.2	3 694,0	2 327,0	63,0	1 336,3	36,2	112,5	3,0	37,6	1,0	5,2	0,1
5.3	11 980,7	4 253,4	35,5	2 475,5	20,7	627,0	5,2	90,7	0,8	7,8	0,1
<b>5</b>	<b>27 605,6</b>	<b>10 686,0</b>	<b>38,7</b>	<b>5 601,4</b>	<b>20,3</b>	<b>758,6</b>	<b>2,7</b>	<b>132,4</b>	<b>0,5</b>	<b>13,0</b>	<b>0,0</b>
6.1	1 397,8	51,2	3,7	41,9	3,0	0,0	0,0	0,0	0,0	0,0	0,0
6.2	1 587,7	469,1	29,5	400,6	25,2	161,9	10,2	80,9	5,1	73,5	4,6
<b>6</b>	<b>2 985,5</b>	<b>520,4</b>	<b>17,4</b>	<b>442,5</b>	<b>14,8</b>	<b>161,9</b>	<b>5,4</b>	<b>80,9</b>	<b>2,7</b>	<b>73,5</b>	<b>2,5</b>
7.1	2 692,2	0,0	0,0	0,0	0,0	0,0	0,0	0,0	0,0	0,0	0,0
<b>7</b>	<b>2 692,2</b>	<b>0,0</b>	<b>0,0</b>	<b>0,0</b>	<b>0,0</b>	<b>0,0</b>	<b>0,0</b>	<b>0,0</b>	<b>0,0</b>	<b>0,0</b>	<b>0,0</b>
<b>OP PI</b>	<b>91 358,8</b>	<b>61 674,0</b>	<b>67,5</b>	<b>30 804,0</b>	<b>33,7</b>	<b>9 899,5</b>	<b>10,8</b>	<b>6 316,1</b>	<b>6,9</b>	<b>5 029,6</b>	<b>5,5</b>

Měnový kurz: 1 EUR = 25,540 CZK - měsíční kurz převzatý z MSC2007

Zdroj: MSC2007 -5.5.2010

## OPERAČNÍ PROGRAM VÝZKUM A VÝVOJ PRO INOVACE

Tento OP je zaměřen na posílení konkurenceschopnosti ČR na světových trzích prostřednictvím neustálého zdokonalování podmínek pro existenci a působení výzkumných, vývojových a proinovačních center a vysokých škol. Program se zasadí o podporu přenosu výsledků vědy a výzkumu do praxe, průmyslu a na trh. OP Výzkum a vývoj pro inovace je financován z ERDF.

V rámci podpory synergických efektů budou bonifikovány ty projekty Operačního projektu Podnikání a inovace s vazbou na projekty Operačního programu Výzkum a vývoj pro inovace v tematických oblastech Podpora zakládání nových inovačních firem, Podpora rozvoje kapacit VaV, Spolupráce podniků s vědeckovýzkumnou sférou, Transfer znalosti a technologií a Realizace inovačních projektů podniků.

Z územního hlediska budou intervence OP VaVpI zaměřeny na podporu regionů ČR zařazených do cíle Konvergence (celé území ČR vyjma hlavního města Prahy).

Úlohu řídicího orgánu zastává Ministerstvo školství, mládeže a tělovýchovy. Podrobnější informace jsou uvedeny na internetových stránkách [www.msmt.cz](http://www.msmt.cz).

**Tab. 16 - Struktura Operačního programu Výzkum a vývoj pro inovace**

Číslo prioritní osy/oblasti podpory	Název prioritní osy/oblasti podpory	Podíl na celkové alokaci %
<b>1</b>	<b>Evropská centra excelence</b>	<b>33,1</b>
1.1	Evropská centra excelence	33,1
<b>2</b>	<b>Regionální VaV centra</b>	<b>33,1</b>
2.1	Regionální VaV centra	33,1
<b>3</b>	<b>Komericializace a popularizace VaV</b>	<b>10,3</b>
3.1	Komericializace výsledků výzkumných organizací a ochrana jejich duševního vlastnictví	4,7
3.2	Propagace a informovanost o výsledcích V a V	5,6
<b>4</b>	<b>Infrastruktura pro výuku na vysokých školách spojenou s výzkumem a s přímým dopadem na nárůst lidských zdrojů pro výzkumné a vývojové aktivity</b>	<b>20,0</b>
4.1	Infrastruktura pro výuku na vysokých školách spojenou s výzkumem	20,0
<b>5</b>	<b>Technická pomoc</b>	<b>3,3</b>
5.1	Administrace OP VaVpI	3,0
5.2	Informovanost a publicita OP VaVpI	0,1
5.3	Absorpční kapacita OP VaVpI	0,3

### Realizace OP

V operačním programu Výzkum a vývoj pro inovace bylo k 5. květnu 2010 podáno 147 žádostí v celkové hodnotě cca 91 mld. Kč. Řídicí orgán vydal Rozhodnutí o poskytnutí dotace ve výši cca 6,7 mld. Kč, proplacené prostředky na účty příjemců dosahují cca 364,7 mil. Kč. Certifikace výdajů u tohoto operačního programu doposud neproběhla.

## **Podané žádosti**

Počet podaných žádostí se v dubnu 2010 zvýšil o sedm žádostí (pět v oblasti podpory 3.2 a po jedné v oblasti podpory 4.1 a 5.1). Z hlediska finančního objemu v podaných žádostech došlo v meziměsíčním srovnání k nárůstu o cca 1,5 % (tj. cca 1,3 mld. Kč). Celkový finanční objem v podaných žádostech pak dosahuje cca 146,2 % z alokace na celé programové období. Z hlediska počtu podaných žádostí je nejvyšší zájem evidován v oblasti podpory 2.1 (103 žádostí v celkové hodnotě cca 52,6 mld. Kč).

## **Projekty s vydaným Rozhodnutím o poskytnutí dotace**

Výše finančních prostředků v projektech s vydaným Rozhodnutím o poskytnutí dotace se v meziměsíčním srovnání zvýšila o cca 292,5 mil. Kč (dvě vydaná Rozhodnutí). Celkový finanční objem ve schválených projektech s vydaným Rozhodnutím o poskytnutí dotace dosahuje cca 10,8 % z alokace na operační program na programové období 2007-2013.

## **Proplacené prostředky příjemcům**

Hodnota všech proplacených prostředků v OP VaVpI k 5. květnu 2010 dosahuje cca 364,7 mil. Kč (jedná se o ex-ante platby), což představuje 0,6 % z alokace na program na období 2007-2013. V tomto operačním programu nejsou doposud žádné finančně ukončené projekty.

## **Certifikované výdaje předložené Evropské komisi**

Operačnímu programu VaVpI nebyly k 5. květnu 2010 certifikovány žádné výdaje.



Tab. 17 - Údaje o projektech Operačního programu Výzkum a vývoj pro inovace (EU a národní zdroje)

Prioritní osa / Oblast podpory	Podané žádosti		Žádosti vyřazené z administrace		Žádosti ve schvalovacím procesu		Projekty s vydaným Rozhodnutím/podepsanou Smlouvou		Finančně ukončené projekty	
	počet	mil. Kč	počet	mil. Kč	počet	mil. Kč	počet	mil. Kč	počet	mil. Kč
-	a	b	c	d	e	f	g	h	i	j
-	od počátku období		od počátku období		aktuální stav		od počátku období		od počátku období	
1.1	15	28 669,6	10	16 227,7	5	12 441,9	0	0,0	0	0,0
<b>1</b>	<b>15</b>	<b>28 669,6</b>	<b>10</b>	<b>16 227,7</b>	<b>5</b>	<b>12 441,9</b>	<b>0</b>	<b>0,0</b>	<b>0</b>	<b>0,0</b>
2.1	103	52 624,2	71	35 672,1	21	10 981,7	11	5 970,4	0	0,0
<b>2</b>	<b>103</b>	<b>52 624,2</b>	<b>71</b>	<b>35 672,1</b>	<b>21</b>	<b>10 981,7</b>	<b>11</b>	<b>5 970,4</b>	<b>0</b>	<b>0,0</b>
3.1	0	0,0	0	0,0	0	0,0	0	0,0	0	0,0
3.2	5	1 029,7	0	0,0	5	1 029,7	0	0,0	0	0,0
<b>3</b>	<b>5</b>	<b>1 029,7</b>	<b>0</b>	<b>0,0</b>	<b>5</b>	<b>1 029,7</b>	<b>0</b>	<b>0,0</b>	<b>0</b>	<b>0,0</b>
4.1	14	7 849,7	3	2 266,3	11	5 583,4	0	0,0	0	0,0
<b>4</b>	<b>14</b>	<b>7 849,7</b>	<b>3</b>	<b>2 266,3</b>	<b>11</b>	<b>5 583,4</b>	<b>0</b>	<b>0,0</b>	<b>0</b>	<b>0,0</b>
5.1	8	678,1	0	0,0	1	50,0	7	628,1	0	0,0
5.2	1	50,0	0	0,0	0	0,0	1	50,0	0	0,0
5.3	1	56,0	0	0,0	0	0,0	1	56,0	0	0,0
<b>5</b>	<b>10</b>	<b>784,1</b>	<b>0</b>	<b>0,0</b>	<b>1</b>	<b>50,0</b>	<b>9</b>	<b>734,1</b>	<b>0</b>	<b>0,0</b>
<b>OP VaVpl</b>	<b>147</b>	<b>90 957,3</b>	<b>84</b>	<b>54 166,1</b>	<b>43</b>	<b>30 086,7</b>	<b>20</b>	<b>6 704,5</b>	<b>0</b>	<b>0,0</b>

Poznámka:

K datu generování nebyly u OP evidovány žádné nedokončené projekty.

Zdroj: MSC2007 – 5.5.2010

Tab. 18 - Údaje o stavu čerpání finančních prostředků Operačního programu Výzkum a vývoj pro inovace (EU a národní zdroje)

Prioritní osa / Oblast podpory	Celková alokace podpory 2007-2013	Podané žádosti		Projekty s vydaným Rozhodnutím/ podepsanou Smlouvou		Proplacené prostředky příjemcům		Prostředky předložené k certifikaci		Certifikované výdaje předložené EK	
		v mil. Kč	%	v mil. Kč	%	v mil. Kč	%	v mil. Kč	%	v mil. Kč	%
-	a	b	b/a	c	c/a	e	e/a	f	f/a	g	g/a
1.1	20 594,1	28 669,6	139,2	0,0	0,0	0,0	0,0	0,0	0,0	0,0	0,0
<b>1</b>	<b>20 594,1</b>	<b>28 669,6</b>	<b>139,2</b>	<b>0,0</b>	<b>0,0</b>	<b>0,0</b>	<b>0,0</b>	<b>0,0</b>	<b>0,0</b>	<b>0,0</b>	<b>0,0</b>
2.1	20 594,1	52 624,2	255,5	5 970,4	29,0	364,7	1,8	0,0	0,0	0,0	0,0
<b>2</b>	<b>20 594,1</b>	<b>52 624,2</b>	<b>255,5</b>	<b>5 970,4</b>	<b>29,0</b>	<b>364,7</b>	<b>1,8</b>	<b>0,0</b>	<b>0,0</b>	<b>0,0</b>	<b>0,0</b>
3.1	2 912,6	0,0	0,0	0,0	0,0	0,0	0,0	0,0	0,0	0,0	0,0
3.2	3 495,8	1 029,7	29,5	0,0	0,0	0,0	0,0	0,0	0,0	0,0	0,0
<b>3</b>	<b>6 408,4</b>	<b>1 029,7</b>	<b>16,1</b>	<b>0,0</b>	<b>0,0</b>	<b>0,0</b>	<b>0,0</b>	<b>0,0</b>	<b>0,0</b>	<b>0,0</b>	<b>0,0</b>
4.1	12 443,6	7 849,7	63,1	0,0	0,0	0,0	0,0	0,0	0,0	0,0	0,0
<b>4</b>	<b>12 443,6</b>	<b>7 849,7</b>	<b>63,1</b>	<b>0,0</b>	<b>0,0</b>	<b>0,0</b>	<b>0,0</b>	<b>0,0</b>	<b>0,0</b>	<b>0,0</b>	<b>0,0</b>
5.1	1 894,5	678,1	35,8	628,1	33,2	0,0	0,0	0,0	0,0	0,0	0,0
5.2	65,3	50,0	76,5	50,0	76,5	0,0	0,0	0,0	0,0	0,0	0,0
5.3	217,8	56,0	25,7	56,0	25,7	0,0	0,0	0,0	0,0	0,0	0,0
<b>5</b>	<b>2 177,6</b>	<b>784,1</b>	<b>36,0</b>	<b>734,1</b>	<b>33,7</b>	<b>0,0</b>	<b>0,0</b>	<b>0,0</b>	<b>0,0</b>	<b>0,0</b>	<b>0,0</b>
<b>OP VaVpl</b>	<b>62 217,9</b>	<b>90 957,3</b>	<b>146,2</b>	<b>6 704,5</b>	<b>10,8</b>	<b>364,7</b>	<b>0,6</b>	<b>0,0</b>	<b>0,0</b>	<b>0,0</b>	<b>0,0</b>

Měnový kurz: 1 EUR = 25,540 CZK - měsíční kurz převzatý z MSC2007

Zdroj: MSC2007 – 5.5.2010

## OPERAČNÍ PROGRAM VZDĚLÁVÁNÍ PRO KONKURENCESCHOPNOST

OP VK je zaměřen na zlepšování kvality vzdělávání jak na úrovni základních a středních škol, tak na vysokých školách a univerzitách. Svou kvalifikaci si s pomocí finanční podpory tohoto OP mohou zvyšovat také pedagogové a vědečtí pracovníci. OP VK je financován z ESF.

Z územního hlediska budou intervence OP VK zaměřeny především na podporu regionů ČR zařazených do cíle Konvergence (celé území ČR vyjma hlavního města Prahy). U vybraných oblastí intervence se podpora bude týkat i území hlavního města Prahy (především prioritní osa 4).

Úlohu řídicího orgánu zastává Ministerstvo školství, mládeže a tělovýchovy a úlohu Zprostředkujícího subjektu 13 krajů ČR (mimo Prahu). Podrobnější informace jsou uvedeny na internetových stránkách [www.msmt.cz](http://www.msmt.cz).

**Tab. 19 - Struktura Operačního programu Vzdělávání pro konkurenceschopnost**

Číslo prioritní osy/oblasti podpory	Název prioritní osy/oblasti podpory	Podíl na celkové alokaci %
<b>1</b>	<b>Počáteční vzdělávání</b>	<b>33,4</b>
1.1	Zvyšování kvality ve vzdělávání	17,4
1.2	Rovné příležitosti dětí a žáků, včetně dětí a žáků se speciálními vzdělávacími potřebami	7,2
1.3	Další vzdělávání pracovníků škol a školských zařízení	8,8
<b>2</b>	<b>Terciární vzdělávání, výzkum a vývoj</b>	<b>34,2</b>
2.1	Vyšší odborné vzdělávání	4,1
2.2	Vysokoškolské vzdělávání	12,0
2.3	Lidské zdroje ve V&V	11,8
2.4	Partnerství a sítě	6,3
<b>3</b>	<b>Další vzdělávání</b>	<b>15,8</b>
3.1	Individuální další vzdělávání	8,4
3.2	Podpora nabídky dalšího vzdělávání	7,4
<b>4</b>	<b>Systémový rámec celoživotního učení</b>	<b>12,4</b>
4.1	Systémový rámec počátečního vzdělávání	4,5
4.2	Systémový rámec terciárního vzdělávání a rozvoje lidských zdrojů ve výzkumu a vývoji	3,6
4.3	Systémový rámec dalšího vzdělávání	4,3
<b>5</b>	<b>Technická pomoc</b>	<b>4,0</b>
5.1	Řízení, kontrola, monitorování a hodnocení programu	3,1
5.2	Informovanost a publicita programu	0,6
5.3	Zvýšení absorpční kapacity	0,3

### Realizace OP

V OP Vzdělávání pro konkurenceschopnost bylo k 5. květnu 2010 podáno 2 216 žádostí na individuální projekty v celkové hodnotě cca 32,3 mld. Kč a 52 žádostí o globální granty ve výši cca 8,9 mld. Kč. V OP VK jsou vydána Rozhodnutí o poskytnutí dotace ve výši cca 17,5 mld. Kč celkem na individuální projekty a globální granty. Proplacené prostředky za IP a GG dosahují cca 3,1 mld. Kč. Objem certifikovaných výdajů činí cca 63 mil. Kč, což je 0,1 % z alokace na operační program.

## Podané žádosti

Počet podaných **žádostí na individuální projekty** se v dubnu 2010 nezvýšil. K 5. květnu 2010 bylo podáno 2 216 individuálních žádostí v hodnotě cca 32 mld. Kč.

Počet podaných **žádostí na globální granty** dle MSC2007 k 5. květnu 2010 je 52 v celkové výši cca 8,9 mld. Kč.

## Projekty s vydaným Rozhodnutím o poskytnutí dotace

Počet **individuálních projektů** s vydaným Rozhodnutím o poskytnutí dotace se v dubnu 2010 zvýšil o 42 v hodnotě cca 456 mil. Kč. Od počátku programového období k 5. květnu 2010 bylo vydáno 510 Rozhodnutí na individuální projekty v hodnotě cca 8,6 mld. Kč.

V meziměsíčním srovnání se počet vydaných Rozhodnutí na **globální granty** nezměnil, k 5. květnu 2010 bylo schváleno 52 GG v hodnotě cca 8,9 mld. Kč.

## Proplacené prostředky příjemcům

V dubnu 2010 byly proplaceny finanční prostředky (**IP a GG**) na účty příjemců ve výši cca 464 mil. Kč. Hodnota všech proplacených prostředků v IP a GG k 5. květnu 2010 dosahuje cca 2,6 mld. Kč, což představuje 5,7 % z alokace OP VK na období 2007-2013.

V tomto operačním programu nejsou k 5. květnu 2010 evidovány žádné finančně ukončené projekty.

## Certifikované výdaje předložené Evropské komisi

V průběhu dubna 2010 se objem certifikovaných prostředků zvýšil o 57,2 mil. Kč, celková hodnota certifikovaných výdajů předložených Evropské komisi dosahuje cca 62,6 mil. Kč, tj. 0,1 % z alokace celkové alokace na OP na programové období 2007-2013.

Tab. 20 - Údaje o GG OP Vzdělávání pro konkurenceschopnost (EU a národní zdroje)

Prioritní osa / Oblast podpory	Podané žádosti o GG		GG vyřazené z administrace		GG ve schvalovacím procesu		Schválené GG a GG v realizaci	
	počet	mil. Kč	počet	mil. Kč	počet	mil. Kč	počet	mil. Kč
	od počátku období		od počátku období		aktuální stav		od počátku období	
1.1	13	3 265,5	0	0,0	0		13	3 265,5
1.2	13	1 323,4	0	0,0	0		13	1 323,4
1.3	13	1 480,9	0	0,0	0		13	1 480,9
<b>1</b>	<b>39</b>	<b>6 069,8</b>	<b>0</b>	<b>0,0</b>	<b>0</b>		<b>39</b>	<b>6 069,8</b>
3.1	0	0,0	0	0,0	0		0	0,0
3.2	13	2 835,0	0	0,0	0		13	2 835,0
<b>3</b>	<b>13</b>	<b>2 835,0</b>	<b>0</b>	<b>0,0</b>	<b>0</b>		<b>13</b>	<b>2 835,0</b>
<b>OP VK</b>	<b>52</b>	<b>8 904,8</b>	<b>0</b>	<b>0,0</b>	<b>0</b>		<b>52</b>	<b>8 904,8</b>

Zdroj: MSC2007 - 5.5.2010

Tab. 21 - Údaje o IP OP Vzdělávání pro konkurenceschopnost (EU a národní zdroje)

Prioritní osa / Oblast podpory	Podané žádosti		Žádosti vyřazené z administrace		Žádosti ve schvalovacím procesu		Projekty s vydaným Rozhodnutím/podepsanou Smlouvou		Finančně ukončené projekty	
	počet	mil. Kč	počet	mil. Kč	počet	mil. Kč	počet	mil. Kč	počet	mil. Kč
-	a	b	c	d	e	f	g	h	i	j
-	od počátku období		od počátku období		aktuální stav		od počátku období		od počátku období	
1.1	348	6 008,2	266	4 592,4	45	648,3	37	526,0	0	0,0
1.2	210	2 803,9	109	1 441,7	22	378,5	79	795,0	0	0,0
1.3	199	2 403,1	151	1 796,5	2	22,9	46	518,0	0	0,0
1.4	0	0,0	0	0,0	0	0,0	0	0,0	0	0,0
<b>1</b>	<b>757</b>	<b>11 215,2</b>	<b>526</b>	<b>7 830,6</b>	<b>69</b>	<b>1 049,7</b>	<b>162</b>	<b>1 839,0</b>	<b>0</b>	<b>0,0</b>
2.1	35	159,3	19	85,8	0	0,0	16	61,8	0	0,0
2.2	978	10 687,9	439	4 622,2	412	4 600,8	127	1 261,2	0	0,0
2.3	235	2 788,0	141	1 695,0	0	0,0	94	915,5	0	0,0
2.4	120	2 250,2	81	1 496,0	0	0,0	39	619,7	0	0,0
<b>2</b>	<b>1 368</b>	<b>15 885,3</b>	<b>680</b>	<b>7 898,9</b>	<b>412</b>	<b>4 600,8</b>	<b>276</b>	<b>2 858,3</b>	<b>0</b>	<b>0,0</b>
3.1	0	0,0	0	0,0	0	0,0	0	0,0	0	0,0
3.2	1	300,0	0	0,0	0	0,0	1	300,0	0	0,0
<b>3</b>	<b>1</b>	<b>300,0</b>	<b>0</b>	<b>0,0</b>	<b>0</b>	<b>0,0</b>	<b>1</b>	<b>300,0</b>	<b>0</b>	<b>0,0</b>
4a.1	16	2 134,1	3	839,1	1	56,2	12	1 238,9	0	0,0
4a.2	8	589,3	2	89,1	0	0,0	6	500,2	0	0,0
4a.3	5	876,0	1	56,6	1	79,8	3	739,5	0	0,0
<b>4a</b>	<b>29</b>	<b>3 599,4</b>	<b>6</b>	<b>984,8</b>	<b>2</b>	<b>136,0</b>	<b>21</b>	<b>2 478,6</b>	<b>0</b>	<b>0,0</b>
4b.1	0	164,2	0	64,5	0	4,3	0	95,3	0	0,0
4b.2	0	45,3	0	6,9	0	0,0	0	38,5	0	0,0
4b.3	0	67,4	0	4,4	0	6,1	0	56,9	0	0,0
<b>4b</b>	<b>0</b>	<b>276,9</b>	<b>0</b>	<b>75,8</b>	<b>0</b>	<b>10,5</b>	<b>0</b>	<b>190,7</b>	<b>0</b>	<b>0,0</b>
5a.1	27	870,1	4	88,3	1	1,9	22	779,6	0	0,0
5a.2	18	95,1	4	34,5	0	0,0	14	51,6	0	0,0
5a.3	16	56,0	2	2,8	0	0,0	14	51,7	0	0,0
<b>5a</b>	<b>61</b>	<b>1 021,3</b>	<b>10</b>	<b>125,6</b>	<b>1</b>	<b>1,9</b>	<b>50</b>	<b>882,9</b>	<b>0</b>	<b>0,0</b>
5b.1	0	7,8	0	0,8	0	0,0	0	7,0	0	0,0
5b.2	0	0,9	0	0,3	0	0,0	0	0,5	0	0,0
5b.3	0	0,5	0	0,0	0	0,0	0	0,5	0	0,0
<b>5b</b>	<b>0</b>	<b>9,1</b>	<b>0</b>	<b>1,1</b>	<b>0</b>	<b>0,0</b>	<b>0</b>	<b>7,9</b>	<b>0</b>	<b>0,0</b>
<b>OP VK</b>	<b>2 216</b>	<b>32 307,3</b>	<b>1 222</b>	<b>16 916,8</b>	<b>484</b>	<b>5 798,8</b>	<b>510</b>	<b>8 557,4</b>	<b>0</b>	<b>0,0</b>

Poznámka:

Program je víceúčelový, tj. je financován jak z prostředků určených pro cíl Konvergence (a), tak z prostředků pro cíl Regionální konkurenceschopnost (b). V oblastech podpory, kterých se víceúčelovost týká, jsou žádosti podávány a registrovány pouze u cíle Konvergence (a), ale financování probíhá v daném poměru v rámci obou cílů.

K datu generování nebyl u OP evidován žádný nedokončený projekt.

Zdroj: MSC2007 – 5.5.2010

**Tab. 22 - Údaje o stavu čerpání finančních prostředků IP a GG Operačního programu Vzdělávání pro konkurenceschopnost (EU a národní zdroje) \***

Prioritní osa / Oblast podpory	Celková alokace podpory 2007-2013	Podané žádosti		Projekty s vydaným Rozhodnutím/ podepsanou Smlouvou		Proplacené prostředky příjemcům		Prostředky předložené k certifikaci		Certifikované výdaje předložené EK	
		v mil. Kč	v mil. Kč	%	v mil. Kč	%	v mil. Kč	%	v mil. Kč	%	v mil. Kč
-	a	b	b/a	c	c/a	e	e/a	f	f/a	g	g/a
1.1	7 012,3	9 273,7	132,2	3 791,5	54,1	824,9	11,8	31,0	0,4	31,0	0,4
1.2	3 260,4	4 127,3	126,6	2 118,4	65,0	299,7	9,2	13,2	0,4	13,2	0,4
1.3	3 331,4	3 884,0	116,6	1 998,9	60,0	528,2	15,9	14,4	0,4	14,4	0,4
1.4	4 788,8	0,0	0,0	0,0	0,0	0,0	0,0	0,0	0,0	0,0	0,0
<b>1</b>	<b>18 392,8</b>	<b>17 285,1</b>	<b>94,0</b>	<b>7 908,8</b>	<b>43,0</b>	<b>1 652,7</b>	<b>9,0</b>	<b>58,6</b>	<b>0,3</b>	<b>58,6</b>	<b>0,3</b>
2.1	2 275,6	159,3	7,0	61,8	2,7	29,4	1,3	0,0	0,0	0,0	0,0
2.2	6 620,0	10 687,9	161,4	1 261,2	19,1	411,6	6,2	0,0	0,0	0,0	0,0
2.3	6 206,2	2 788,0	44,9	915,5	14,8	386,9	6,2	0,0	0,0	0,0	0,0
2.4	3 723,7	2 250,2	60,4	619,7	16,6	303,2	8,1	0,0	0,0	0,0	0,0
<b>2</b>	<b>18 825,6</b>	<b>15 885,3</b>	<b>84,4</b>	<b>2 858,3</b>	<b>15,2</b>	<b>1 131,1</b>	<b>6,0</b>	<b>0,0</b>	<b>0,0</b>	<b>0,0</b>	<b>0,0</b>
3.1	4 355,3	0,0	0,0	0,0	0,0	0,0	0,0	0,0	0,0	0,0	0,0
3.2	4 355,3	3 135,0	72,0	3 135,0	72,0	197,1	4,5	0,0	0,0	0,0	0,0
<b>3</b>	<b>8 710,5</b>	<b>3 135,0</b>	<b>36,0</b>	<b>3 135,0</b>	<b>36,0</b>	<b>197,1</b>	<b>2,3</b>	<b>0,0</b>	<b>0,0</b>	<b>0,0</b>	<b>0,0</b>
4a.1	5 091,3	2 134,1	41,9	1 238,9	24,3	0,0	0,0	0,0	0,0	0,0	0,0
4a.2	502,1	589,3	117,4	500,2	99,6	0,0	0,0	0,0	0,0	0,0	0,0
4a.3	742,4	876,0	118,0	739,5	99,6	0,0	0,0	0,0	0,0	0,0	0,0
<b>4a</b>	<b>6 335,8</b>	<b>3 599,4</b>	<b>56,8</b>	<b>2 478,6</b>	<b>39,1</b>	<b>0,0</b>	<b>0,0</b>	<b>0,0</b>	<b>0,0</b>	<b>0,0</b>	<b>0,0</b>
4b.1	391,6	164,2	41,9	95,3	24,3	0,0	0,0	0,0	0,0	0,0	0,0
4b.2	38,6	45,3	117,4	38,5	99,6	0,0	0,0	0,0	0,0	0,0	0,0
4b.3	57,1	67,4	118,0	56,9	99,6	0,0	0,0	0,0	0,0	0,0	0,0
<b>4b</b>	<b>487,4</b>	<b>276,9</b>	<b>56,8</b>	<b>190,7</b>	<b>39,1</b>	<b>0,0</b>	<b>0,0</b>	<b>0,0</b>	<b>0,0</b>	<b>0,0</b>	<b>0,0</b>
5a.1	1 720,4	870,1	50,6	779,6	45,3	113,9	6,6	4,0	0,2	4,0	0,2
5a.2	304,9	95,1	31,2	51,6	16,9	9,0	2,9	0,0	0,0	0,0	0,0
5a.3	152,4	56,0	36,7	51,7	33,9	4,6	3,0	0,0	0,0	0,0	0,0
<b>5a</b>	<b>2 177,7</b>	<b>1 021,3</b>	<b>46,9</b>	<b>882,9</b>	<b>40,5</b>	<b>127,5</b>	<b>5,9</b>	<b>4,0</b>	<b>0,2</b>	<b>4,0</b>	<b>0,2</b>
5b.1	15,4	7,8	50,6	7,0	45,3	1,0	6,6	0,0	0,2	0,0	0,2
5b.2	2,7	0,9	31,2	0,5	16,9	0,1	3,0	0,0	0,0	0,0	0,0
5b.3	1,4	0,5	36,7	0,5	33,9	0,0	3,0	0,0	0,0	0,0	0,0
<b>5b</b>	<b>19,5</b>	<b>9,1</b>	<b>46,9</b>	<b>7,9</b>	<b>40,5</b>	<b>1,1</b>	<b>5,9</b>	<b>0,0</b>	<b>0,2</b>	<b>0,0</b>	<b>0,2</b>
<b>OP VK</b>	<b>54 949,3</b>	<b>41 212,1</b>	<b>75,0</b>	<b>17 462,2</b>	<b>31,8</b>	<b>3 109,6</b>	<b>5,7</b>	<b>62,6</b>	<b>0,1</b>	<b>62,6</b>	<b>0,1</b>

Poznámka

\* Tabulka zobrazuje hodnoty pouze za IP a GG. GP do této tabulky nejsou zahrnuty, a to z důvodu, že certifikace probíhá pouze na IP a GG, nikoliv na GP.

Měnový kurz: 1 EUR = 25,540 CZK - měsíční kurz převzatý z MSC2007. Zdroj: MSC2007 – 5.5.2010

## OPERAČNÍ PROGRAM LIDSKÉ ZDROJE A ZAMĚSTNANOST

Program je zaměřen na zvýšení zaměstnanosti a zaměstnatelnosti obyvatel ČR a na zkvalitnění a rozvoj lidských zdrojů prostřednictvím školení, speciálních kurzů a vzdělávání. Operační program Lidské zdroje a zaměstnanost je financován z ESF.

Z územního hlediska budou intervence OP LZZ zaměřeny na podporu regionů ČR zařazených do cíle Konvergence (celé území ČR vyjma hlavního města Prahy). U vybraných oblastí intervence se Podpora bude týkat i území hlavního města Prahy (prioritní osy 2 „Aktivní politiky na trhu práce“, 4 „Veřejná správa a veřejné služby“ a 5 „Mezinárodní spolupráce“).

Úlohu řídicího orgánu zastává odbor řízení pomoci z Evropského sociálního fondu (72) Ministerstva práce a sociálních věcí, zprostředkujícím subjektem jsou odbory implementace programů Evropského sociálního fondu (45) a sociálních služeb a sociálního začleňování (22) téhož ministerstva, odbor implementace strukturálních fondů MPO a odbor strukturálních fondů MV. Podrobnější informace jsou uvedeny na internetových stránkách [www.esfcr.cz](http://www.esfcr.cz).

**Tab. 23 - Struktura Operačního programu Lidské zdroje a zaměstnanost**

Číslo prioritní osy / oblasti podpory	Název prioritní osy / oblasti podpory	Podíl na celkové alokaci %
<b>1</b>	<b>Adaptabilita</b>	<b>28,7</b>
1.1	Zvýšení adaptability zaměstnanců a konkurenceschopnosti podniků	24,5
1.2	Zvýšení adaptability zaměstnanců a zaměstnavatelů restrukturalizovaných podniků	4,2
<b>2</b>	<b>Aktivní politika trhu práce</b>	<b>33,0</b>
2.1	Posílení aktivních politik zaměstnanosti	28,0
2.2	Modernizace institucí a zavedení systému kvality služeb zaměstnanosti a jejich rozvoj	5,0
<b>3</b>	<b>Sociální integrace a rovné příležitosti</b>	<b>21,8</b>
3.1	Podpora sociální integrace a sociálních služeb	13,3
3.2	Podpora sociální integrace romských lokalit	2,0
3.3	Integrace sociálně vyloučených skupin na trhu práce	3,5
3.4	Rovné příležitosti žen a mužů na trhu práce a sladění rodinného a pracovního života	3,0
<b>4</b>	<b>Veřejná správa a veřejné služby</b>	<b>10,6</b>
4.1	Posilování institucionální kapacity a efektivnosti veřejné správy	10,6
<b>5</b>	<b>Mezinárodní spolupráce</b>	<b>1,9</b>
5.1	Mezinárodní spolupráce	1,9
<b>6</b>	<b>Technická pomoc</b>	<b>4,0</b>
6.1	Podpora řízení, implementace a kontroly operací	4,0

### Realizace OP

V OP Lidské zdroje a zaměstnanost bylo k 5. květnu 2010 podáno 480 žádostí o individuální projekty v celkové hodnotě cca 27,4 mld. Kč a 15 žádostí o globální granty ve výši cca 20,7 mld. Kč, v rámci GG bylo podáno 6 332 žádostí o grantové projekty v hodnotě cca 33,5 mld. Kč. V OP LZZ jsou vydána Rozhodnutí o poskytnutí dotace ve výši cca 18,1 mld. Kč na individuální projekty a 19,4 mld. Kč na globální granty, v rámci GG byly schváleny grantové projekty v hodnotě cca 4,3 mld. Kč. Proplacené prostředky za IP a GG dosahují cca 2,3 mld. Kč. Objem certifikovaných výdajů za IP a GG činí cca 1,3 mld. Kč, což je 2,3 % z alokace na operační program na období 2007-2013.

## Podané žádosti

Počet podaných **žádostí o individuální projekty** se v dubnu 2010 zvýšil v meziměsíčním srovnání o osm žádostí ve výši cca 840 mil. Kč. Od počátku programového období k 5. květnu 2010 bylo podáno 480 individuálních žádostí v hodnotě cca 27,4 mld. Kč.

Počet podaných **žádostí o globální granty** se v meziměsíčním srovnání nezměnil, k 10. květnu 2010 je podáno 15 žádostí o GG ve výši cca 20,7 mld. Kč.

Počet podaných **žádostí o grantový projekt** se ve sledovaném období zvýšil o 84 žádostí v hodnotě cca 1,4 mld. Kč. Od počátku programového období k 10. květnu 2010 bylo podáno 6 332 žádostí o grantový projekt v hodnotě cca 33,5 mld. Kč, což o více než 72 % převyšuje objem finančních prostředků ve schválených GG (tj. GG s vydaným Rozhodnutím).

## Projekty s vydaným Rozhodnutím o poskytnutí dotace

Počet **individuálních projektů** s vydaným Rozhodnutím o poskytnutí dotace se v dubnu 2010 zvýšil o 17 v hodnotě cca 499 mil. Kč. Na tomto nárůstu se nejvíce podílelo 16 podepsaných Rozhodnutí ve výši cca 384 mil. Kč v oblasti podpory 4.1 „Posílení institucionální kapacity a efektivnosti veřejné správy“. Od počátku programového období k 5. květnu 2010 bylo vydáno 238 Rozhodnutí na individuálních projekty v hodnotě cca 18,1 mld. Kč.

V meziměsíčním srovnání se počet vydaných Rozhodnutí na **globální granty** nezměnil, k 10. květnu 2010 bylo schváleno 14 GG v hodnotě 19,4 mld. Kč.

Počet vydaných Rozhodnutí na **grantové projekty** se ve sledovaném období zvýšil o 118 ve výši cca 489 mil. Kč. Od počátku programového období k 10. květnu 2010 bylo vydáno 980 Rozhodnutí na GP v hodnotě cca 4,3 mld. Kč, to představuje cca 22 % z finančního objemu ve schválených GG.

## Proplacené prostředky příjemcům

V dubnu 2010 byly proplaceny finanční prostředky (**IP a GG**) na účty příjemců ve výši cca 272 mil. Kč. Hodnota všech proplacených prostředků v IP a GG k 5. květnu 2010 dosahuje cca 2,3 mld. Kč, což představuje 4,2 % z alokace OP LZZ na období 2007-2013. Ze všech proplacených prostředků bylo cca 62% převedeno na účty příjemců z oblasti podpory 3.1 „Podpora sociální integrace a služeb“.

## Certifikované výdaje předložené Evropské komisi

Certifikované výdaje předložené Evropské komisi dosahují cca 1,3 mld. Kč. V průběhu dubna 2010 se objem certifikovaných prostředků zvýšil o cca 1 250 mil. Kč. Objem prostředků předložených k certifikaci zůstává v meziměsíčním srovnání beze změny, tj. cca 1 279,3 mil. Kč.



**Tab. 24 - Údaje o IP Operačního programu Lidské zdroje a zaměstnanost (EU a národní zdroje)**

Prioritní osa / Oblast podpory	Podané žádosti		Žádosti vyřazené z administrace		Žádosti ve schvalovacím procesu		Projekty s vydaným Rozhodnutím / podepsanou Smlouvou		Finančně ukončené projekty	
	počet	mil. Kč	počet	mil. Kč	počet	mil. Kč	počet	mil. Kč	počet	mil. Kč
-	a	b	c	d	e	f	g	h	i	j
-	od počátku období		od počátku období		aktuální stav		od počátku období		od počátku období	
1.1	5	3 745,5	0	0,0	4	1 245,5	1	2 500,0	0	0,0
1.2	8	345,3	0	0,0	3	106,7	5	238,5	0	0,0
<b>1</b>	<b>13</b>	<b>4 090,8</b>	<b>0</b>	<b>0,0</b>	<b>7</b>	<b>1 352,2</b>	<b>6</b>	<b>2 738,5</b>	<b>0</b>	<b>0,0</b>
2.1a	91	7 881,8	21	1 115,9	4	111,0	66	7 263,7	0	0,0
2.2a	9	1 160,5	1	289,8	3	473,6	5	396,7	0	0,0
<b>2a</b>	<b>100</b>	<b>9 042,3</b>	<b>22</b>	<b>1 405,7</b>	<b>7</b>	<b>584,6</b>	<b>71</b>	<b>7 660,4</b>	<b>0</b>	<b>0,0</b>
2.1b	0	103,7	0	14,7	0	1,5	0	95,6	0	0,0
2.2b	0	15,3	0	3,8	0	6,2	0	5,2	0	0,0
<b>2b</b>	<b>0</b>	<b>119,0</b>	<b>0</b>	<b>18,5</b>	<b>0</b>	<b>7,7</b>	<b>0</b>	<b>100,8</b>	<b>0</b>	<b>0,0</b>
3.1	44	8 692,0	16	3 438,7	6	374,6	22	4 878,7	0	0,0
3.2	8	322,2	2	111,4	3	133,2	3	77,6	0	0,0
3.3	0	0,0	0	0,0	0	0,0	0	0,0	0	0,0
3.4	8	77,5	4	30,0	3	39,8	1	7,6	0	0,0
<b>3</b>	<b>60</b>	<b>9 091,7</b>	<b>22</b>	<b>3 580,1</b>	<b>12</b>	<b>547,7</b>	<b>26</b>	<b>4 963,9</b>	<b>0</b>	<b>0,0</b>
4a.1	276	2 662,0	35	251,1	128	1 266,7	113	1 127,7	0	0,0
<b>4a</b>	<b>276</b>	<b>2 662,0</b>	<b>35</b>	<b>251,1</b>	<b>128</b>	<b>1 266,7</b>	<b>113</b>	<b>1 127,7</b>	<b>0</b>	<b>0,0</b>
4b.1	0	204,8	0	19,3	0	97,4	0	86,7	0	0,0
<b>4b</b>	<b>0</b>	<b>204,8</b>	<b>0</b>	<b>19,3</b>	<b>0</b>	<b>97,4</b>	<b>0</b>	<b>86,7</b>	<b>0</b>	<b>0,0</b>
5a.1	0	0,0	0	0,0	0	0,0	0	0,0	0	0,0
<b>5a</b>	<b>0</b>	<b>0,0</b>	<b>0</b>	<b>0,0</b>	<b>0</b>	<b>0,0</b>	<b>0</b>	<b>0,0</b>	<b>0</b>	<b>0,0</b>
5b.1	0	0,0	0	0,0	0	0,0	0	0,0	0	0,0
<b>5b</b>	<b>0</b>	<b>0,0</b>	<b>0</b>	<b>0,0</b>	<b>0</b>	<b>0,0</b>	<b>0</b>	<b>0,0</b>	<b>0</b>	<b>0,0</b>
6a.1	31	2 012,4	1	2,0	8	630,8	22	1 377,3	0	0,0
<b>6a</b>	<b>31</b>	<b>2 012,4</b>	<b>1</b>	<b>2,0</b>	<b>8</b>	<b>630,8</b>	<b>22</b>	<b>1 377,3</b>	<b>0</b>	<b>0,0</b>
6b.1	0	27,3	0	0,0	0	8,6	0	18,7	0	0,0
<b>6b</b>	<b>0</b>	<b>27,3</b>	<b>0</b>	<b>0,0</b>	<b>0</b>	<b>8,6</b>	<b>0</b>	<b>18,7</b>	<b>0</b>	<b>0,0</b>
<b>OP LZZ</b>	<b>480</b>	<b>27 250,2</b>	<b>80</b>	<b>5 276,7</b>	<b>162</b>	<b>4 495,7</b>	<b>238</b>	<b>18 074,1</b>	<b>0</b>	<b>0,0</b>

Poznámka:

Program je víceúčelový, OP LZZ je financován jak z prostředků určených pro cíl Konvergence (a), tak z prostředků pro cíl Regionální konkurenceschopnost (b). V oblastech podpory, kterých se víceúčelovost týká, jsou žádosti podávány a registrovány pouze u cíle Konvergence (a), ale financování probíhá v daném poměru v rámci obou cílů.

V prioritních osách 1 a 2 ve sloupci „Podané žádosti“ došlo v meziměsíčním srovnání k úbytku finančních prostředků o cca 129 mil. Kč. NOK na tento fakt upozornil ŘO a problém je nyní v řešení. K datu generování dat nebyly u OP evidovány žádné nedokončené projekty. Zdroj: MSC2007 - 5.5.2010

**Tab. 25 - Údaje o GG Operačního programu Lidské zdroje a zaměstnanost (EU a národní zdroje)**

Prioritní osa / Oblast podpory	Podané žádosti o GG		GG vyřazené z administrace		GG ve schvalovacím procesu		GG s vydaným Rozhodnutím/podepsanou Smlouvou	
	počet	mil. Kč	počet	mil. Kč	počet	mil. Kč	počet	mil. Kč
	od počátku období		od počátku období		aktuální stav		od počátku období	
1.1	5	10 352,0	1	1 304,5	0	0,0	4	9 047,5
1.2	1	1 030,5	0	0,0	0	0,0	1	1 030,5
<b>1</b>	<b>6</b>	<b>11 382,5</b>	<b>1</b>	<b>1 304,5</b>	<b>0</b>	<b>0,0</b>	<b>5</b>	<b>10 078,0</b>
2a.1	1	1 511,7	0	0,0	0	0,0	1	1 511,7
2a.2	0	0,0	0	0,0	0	0,0	0	0,0
<b>2a</b>	<b>1</b>	<b>1 511,7</b>	<b>0</b>	<b>0,0</b>	<b>0</b>	<b>0,0</b>	<b>1</b>	<b>1 511,7</b>
2b.1	0	0	0	0,0	0	0,0	0	0
2b.2	0	0,0	0	0,0	0	0,0	0	0,0
<b>2b</b>	<b>0</b>	<b>0</b>	<b>0</b>	<b>0,0</b>	<b>0</b>	<b>0,0</b>	<b>0</b>	<b>0</b>
3.1	3	1 538,0	0	0,0	0	0,0	3	1 538,0
3.2	1	477,5	0	0,0	0	0,0	1	477,5
3.3	1	1 865,1	0	0,0	0	0,0	1	1 865,1
3.4	1	1 640,5	0	0,0	0	0,0	1	1 640,5
<b>3</b>	<b>6</b>	<b>5 521,1</b>	<b>0</b>	<b>0,0</b>	<b>0</b>	<b>0,0</b>	<b>6</b>	<b>5 521,1</b>
4a.1	1	1 485,8	0	0,0	0	0,0	1	1 485,8
<b>4a</b>	<b>1</b>	<b>1 485,8</b>	<b>0</b>	<b>0,0</b>	<b>0</b>	<b>0,0</b>	<b>1</b>	<b>1 485,8</b>
4b.1	0	114,2	0	0,0	0	0,0	0	114,2
<b>4b</b>	<b>0</b>	<b>114,2</b>	<b>0</b>	<b>0,0</b>	<b>0</b>	<b>0,0</b>	<b>0</b>	<b>114,2</b>
5a.1	1	664,5	0	0,0	0	0,0	1	664,5
<b>5a</b>	<b>1</b>	<b>664,5</b>	<b>0</b>	<b>0,0</b>	<b>0</b>	<b>0,0</b>	<b>1</b>	<b>664,5</b>
5b.1	0	51,1	0	0,0	0	0,0	0	51,1
<b>5b</b>	<b>0</b>	<b>51,1</b>	<b>0</b>	<b>0,0</b>	<b>0</b>	<b>0,0</b>	<b>0</b>	<b>51,1</b>
<b>OP LZZ</b>	<b>15</b>	<b>20 731,0</b>	<b>1</b>	<b>1 304,5</b>	<b>0</b>	<b>0,0</b>	<b>14</b>	<b>19 426,5</b>

Zdroj: IS MONIT7+ ŘO OP LZZ- 10.05.2010

**Tab. 26 - Údaje o GP v rámci GG OP Lidské zdroje a zaměstnanost (EU a národní zdroje)**

Prioritní osa / Oblast podpory	Podané žádosti o GP		GP vyřazené z administrace		GP ve schvalovacím procesu		GP s vydaným Rozhodnutím/podepsanou Smlouvou a GP v realizaci	
	počet	mil. Kč	počet	mil. Kč	počet	mil. Kč	počet	mil. Kč
	od počátku období		od počátku období		aktuální stav		od počátku období	
1.1	3 105	18 112,3	1 168	7 009,7	1 131	6 513,9	525	2 768,4
1.2	1	9,9	0	0,0	0	0,0	0	0
<b>1</b>	<b>3 106</b>	<b>18 122,2</b>	<b>1 168</b>	<b>7 009,7</b>	<b>1 131</b>	<b>6 513,9</b>	<b>525</b>	<b>2 768,4</b>
2a.1	179	835,9	124	583,8	1	4,9	35	160,5
2b.1	0	0	0	0	0	0	0	0
<b>2</b>	<b>179</b>	<b>835,9</b>	<b>124</b>	<b>583,8</b>	<b>1</b>	<b>4,9</b>	<b>35</b>	<b>160,5</b>
3.1	931	3 871,3	638	2 840,9	19	57,8	80	301,7
3.2	190	1 351,2	129	943,2	20	133,0	35	246,1
3.3	544	2 594,4	267	1 280,0	146	698,4	60	273,0
3.4	855	3 858,0	477	2 036,5	160	907,4	110	406,9
<b>3</b>	<b>2 520</b>	<b>11 674,9</b>	<b>1 511</b>	<b>7 100,5</b>	<b>361</b>	<b>1 796,6</b>	<b>285</b>	<b>1 227,7</b>
4a.1	279	1 407,5	59,0	338,5	192	889,7	0	0
4b.1	0	0,0	0	0,0	0	0,0	0	0
<b>4</b>	<b>279</b>	<b>1 407,5</b>	<b>59</b>	<b>338,5</b>	<b>192</b>	<b>889,7</b>	<b>0</b>	<b>0</b>
5a.1	248	1 447,3	125	777,7	87	484,7	35	181,6
5b.1	0	0	0	0	0	0	0	0
<b>5</b>	<b>248</b>	<b>1 447,3</b>	<b>125</b>	<b>777,7</b>	<b>87</b>	<b>484,7</b>	<b>35</b>	<b>181,6</b>
<b>OP LZZ</b>	<b>6 332</b>	<b>33 487,8</b>	<b>2 987</b>	<b>15 810,1</b>	<b>1 772</b>	<b>9 689,8</b>	<b>980</b>	<b>4 338,2</b>

Poznámka:

\* Ve sloupci „Podané žádosti o GP“ jsou zahrnuty také žádosti, které se např. nacházejí v zásobníku projektů, jsou vráceny k přepracování či jsou staženy žadatelem. Zdroj: IS Monit7+ ŘO OPLZZ 10.5.2010

**Tab. 27 - Údaje o stavu čerpání finančních prostředků IP a GG Operačního programu Lidské zdroje a zaměstnanost (EU a národní zdroje)\***

Prioritní osa / Oblast podpory	Celková alokace podpory 2007-2013		Podané žádosti		Projekty s vydaným Rozhodnutím / podepsanou Smlouvou		Proplacené prostředky příjemcům		Prostředky předložené k certifikaci		Certifikované výdaje předložené EK	
	v mil. Kč		v mil. Kč	%	v mil. Kč	%	v mil. Kč	%	v mil. Kč	%	v mil. Kč	%
-	a	b	b/a	c	c/a	e	e/a	f	f/a	g	g/a	
1.1	13 452,7	14 097,5	104,8	11 547,5	85,8	59,8	0,4	0,0	0,0	0,0	0,0	
1.2	2 335,1	1 375,8	58,9	1 269,1	54,3	0,0	0,0	0,0	0,0	0,0	0,0	
<b>1</b>	<b>15 787,8</b>	<b>15 473,3</b>	<b>98,0</b>	<b>12 816,5</b>	<b>81,2</b>	<b>59,8</b>	<b>0,4</b>	<b>0,0</b>	<b>0,0</b>	<b>0,0</b>	<b>0,0</b>	
2.1a	15 263,0	9 373,9	61,4	8 755,8	57,4	811,7	5,3	795,2	5,2	795,2	5,2	
2.2a	2 722,0	1 160,5	42,6	396,7	14,6	0,0	0,0	0,0	0,0	0,0	0,0	
<b>2a</b>	<b>17 985,1</b>	<b>10 534,4</b>	<b>58,6</b>	<b>9 152,5</b>	<b>50,9</b>	<b>811,7</b>	<b>4,5</b>	<b>795,2</b>	<b>4,4</b>	<b>795,2</b>	<b>4,4</b>	
2.1b	200,8	123,4	61,4	115,2	57,4	10,7	5,3	10,5	5,2	10,5	5,2	
2.2b	35,8	15,3	42,6	5,2	14,6	0,0	0,0	0,0	0,0	0,0	0,0	
<b>2b</b>	<b>236,6</b>	<b>138,6</b>	<b>58,6</b>	<b>120,4</b>	<b>50,9</b>	<b>10,7</b>	<b>4,5</b>	<b>10,5</b>	<b>4,4</b>	<b>10,5</b>	<b>4,4</b>	
3.1	7 361,6	10 230,0	139,0	6 416,7	87,2	1 439,3	19,6	472,0	6,4	472,0	6,4	
3.2	1 088,9	799,7	73,4	555,1	51,0	12,4	1,1	1,6	0,1	1,6	0,1	
3.3	1 905,4	1 865,1	97,9	1 865,1	97,9	0,0	0,0	0,0	0,0	0,0	0,0	
3.4	1 633,2	1 718,0	105,2	1 648,2	100,9	0,0	0,0	0,0	0,0	0,0	0,0	
<b>3</b>	<b>11 989,1</b>	<b>14 612,8</b>	<b>121,9</b>	<b>10 485,0</b>	<b>87,5</b>	<b>1 451,7</b>	<b>12,1</b>	<b>473,6</b>	<b>4,0</b>	<b>473,6</b>	<b>4,0</b>	
4a.1	5 444,1	4 147,8	76,2	2 613,5	48,0	0,0	0,0	0,0	0,0	0,0	0,0	
<b>4a</b>	<b>5 444,1</b>	<b>4 147,8</b>	<b>76,2</b>	<b>2 613,5</b>	<b>48,0</b>	<b>0,0</b>	<b>0,0</b>	<b>0,0</b>	<b>0,0</b>	<b>0,0</b>	<b>0,0</b>	
4b.1	418,8	319,0	76,2	201,0	48,0	0,0	0,0	0,0	0,0	0,0	0,0	
<b>4b</b>	<b>418,8</b>	<b>319,0</b>	<b>76,2</b>	<b>201,0</b>	<b>48,0</b>	<b>0,0</b>	<b>0,0</b>	<b>0,0</b>	<b>0,0</b>	<b>0,0</b>	<b>0,0</b>	
5a.1	974,2	664,5	68,2	664,5	68,2	0,0	0,0	0,0	0,0	0,0	0,0	
<b>5a</b>	<b>974,2</b>	<b>664,5</b>	<b>68,2</b>	<b>664,5</b>	<b>68,2</b>	<b>0,0</b>	<b>0,0</b>	<b>0,0</b>	<b>0,0</b>	<b>0,0</b>	<b>0,0</b>	
5b.1	74,9	51,1	68,2	51,1	68,2	0,0	0,0	0,0	0,0	0,0	0,0	
<b>5b</b>	<b>74,9</b>	<b>51,1</b>	<b>68,2</b>	<b>51,1</b>	<b>68,2</b>	<b>0,0</b>	<b>0,0</b>	<b>0,0</b>	<b>0,0</b>	<b>0,0</b>	<b>0,0</b>	
6a.1	2 177,6	2 012,4	92,4	1 377,3	63,2	0,2	0,0	0,0	0,0	0,0	0,0	
<b>6a</b>	<b>2 177,6</b>	<b>2 012,4</b>	<b>92,4</b>	<b>1 377,3</b>	<b>63,2</b>	<b>0,2</b>	<b>0,0</b>	<b>0,0</b>	<b>0,0</b>	<b>0,0</b>	<b>0,0</b>	
6b.1	29,6	27,3	92,4	18,7	63,2	0,0	0,0	0,0	0,0	0,0	0,0	
<b>6b</b>	<b>29,6</b>	<b>27,3</b>	<b>92,4</b>	<b>18,7</b>	<b>63,2</b>	<b>0,0</b>	<b>0,0</b>	<b>0,0</b>	<b>0,0</b>	<b>0,0</b>	<b>0,0</b>	
<b>OP LZZ</b>	<b>55 117,7</b>	<b>47 981,2</b>	<b>87,1</b>	<b>37 500,6</b>	<b>68,0</b>	<b>2 334,1</b>	<b>4,2</b>	<b>1 279,3</b>	<b>2,3</b>	<b>1 279,3</b>	<b>2,3</b>	

Poznámka:

Tabulka zobrazuje hodnoty pouze za IP a GG. GP do této tabulky nejsou zahrnuty, a to z důvodu, že certifikace probíhá pouze na IP a GG, nikoliv na GP.

Měnový kurz: 1 EUR = 25,540 CZK - měsíční kurz převzatý z MSC2007, „Prostředky předložené k certifikaci“ a „Certifikované výdaje předložené EK“ jsou přepočteny kurzem v době zaúčtování v IS Viola, tj. kurz není shodný s aktuálním měsíčním kurzem.

Zdroj: MSC2007 - 5.5.2010

## INTEGROVANÝ OPERAČNÍ PROGRAM

Finanční prostředky tohoto operačního programu jsou určeny k rozvoji veřejné správy, kultury, cestovního ruchu, informační společnosti, podpoře zaměstnanosti, péči o zdraví obyvatel, ke zlepšení bydlení a bezpečnosti obyvatelstva. Cílem IOP je podpořit vznik moderní občanské společnosti a zvýšení konkurenceschopnosti všech regionů a ČR jako celku. IOP je financován z ERDF.

Z územního hlediska budou intervence IOP zaměřeny především na podporu regionů ČR zařazených do cíle Konvergence (celé území ČR kromě hlavního města Prahy). U vybraných oblastí podpory se intervence bude týkat i území hlavního města Prahy (prioritní osa 1, 4 a 6).

Roli řídicího orgánu vykonává Ministerstvo pro místní rozvoj, činnost ZS zastává Ministerstvo vnitra (oblasti podpory 1.1, 2.1 a 3.4), Ministerstvo práce a sociálních věcí (oblasti podpory 3.1 a 3.3), Ministerstvo zdravotnictví (oblast podpory 3.2), Ministerstvo kultury (oblast podpory 5.1) a Centrum pro regionální rozvoj (oblasti podpory 2.1, 3.1, 3.3, 3.4, 5.2, 5.3 a 4. a 6. prioritní osa). Podrobnější informace jsou uvedeny na internetových stránkách [www.strukturalni-fondy.cz/iop](http://www.strukturalni-fondy.cz/iop).

**Tab. 28 - Struktura Integrovaného operačního programu**

Číslo prioritní osy / oblasti podpory	Název prioritní osy / oblasti podpory	Podíl na celkové alokaci %
<b>1</b>	<b>Modernizace veřejné správy</b>	<b>21,1</b>
1.1	Rozvoj informační společnosti ve veřejné správě	21,1
<b>2</b>	<b>Zavádění ICT ve veřejné správě</b>	<b>10,8</b>
2.1	Zavádění ICT v územní veřejné správě	10,8
<b>3</b>	<b>Zvýšení kvality a dostupnosti veřejných služeb</b>	<b>34,4</b>
3.1	Služby v oblasti sociální integrace	5,0
3.2	Služby v oblasti veřejného zdraví	15,7
3.3	Služby v oblasti zaměstnanosti	2,9
3.4	Služby v oblasti bezpečnosti, prevence a řešení rizik	10,8
<b>4</b>	<b>Národní podpora cestovního ruchu</b>	<b>4,1</b>
4.1	Národní podpora rozvoje cestovního ruchu	4,1
<b>5</b>	<b>Národní podpora územního rozvoje</b>	<b>26,6</b>
5.1	Národní podpora využití potenciálu kulturního dědictví	13,4
5.2	Zlepšení prostředí v problémových sídlištích	12,2
5.3	Modernizace a rozvoj systémů tvorby územních politik	1,0
<b>6</b>	<b>Technická pomoc</b>	<b>2,8</b>
6.1	Aktivity spojené s řízením IOP	1,7
6.2	Ostatní náklady technické pomoci IOP	1,1

### Realizace OP

V Integrovaném operačním programu bylo k 5. květnu 2010 podáno 6 624 žádostí v celkové hodnotě cca 36,4 mld. Kč. Řídicí orgán vydal Rozhodnutí o poskytnutí dotace ve výši cca 14,4 mld. Kč, proplacené prostředky na účty příjemců činí cca 1,8 mld. Kč, to je cca 3,9 % z alokace na operační program. Objem certifikovaných výdajů dosahuje cca 730,8 mil. Kč.

## **Podané žádosti**

Počet podaných žádostí se v dubnu 2010 zvýšil o 108 na celkový počet 6 624. Z hlediska finančního objemu v podaných žádostech došlo v meziměsíčním srovnání k nárůstu o cca 6 % (tj. cca 2 mld. Kč). Celkový finanční objem v podaných žádostech pak dosahuje cca 76,5 % z alokace na celé programové období. Nejvyšší meziměsíční pokrok v počtu podaných žádostí je opět evidován v oblasti podpory 5.2, kde bylo podáno dalších 57 žádostí o finančním požadavku cca 299 mil. Kč. Z hlediska finančního objemu v podaných žádostech je meziměsíční nárůst sledován v oblasti podpory 3.2, kde bylo v rámci vyhlášených výzev podáno 28 žádostí s finančním požadavkem cca 1,6 mld. Kč.

## **Projekty s vydaným Rozhodnutím o poskytnutí dotace**

Celkový finanční objem ve schválených projektech s vydaným Rozhodnutím o poskytnutí dotace dosahuje cca 30,4 % z alokace na operační program na programové období 2007-2013. Počet vydaných Rozhodnutí o poskytnutí dotace se v dubnu 2010 zvýšil o 42 Rozhodnutí v hodnotě cca 581 mil. Kč (tj. nárůst o cca 4 %). Nevyšší meziměsíční nárůst v počtu projektů s vydaným Rozhodnutím je zaznamenán v oblasti podpory 5.2 (29 Rozhodnutí ve výši cca 52 mil. Kč). Z hlediska nasmlouvaných finančních prostředků je nejvyšší meziměsíční pokrok, stejně jako v minulém měsíci (březen 2010), evidován v oblasti podpory 5.1, kde byla vydána dvě Rozhodnutí v hodnotě cca 511 mil. Kč. Vůbec první Rozhodnutí o poskytnutí dotace byla vydána v oblasti podpory 3.1 (aktivita c - sociální ekonomika), jedná se o dvě Rozhodnutí v hodnotě cca 2,3 mil. Kč.

## **Proplacené prostředky příjemcům**

Od počátku programového období k 5. květnu 2010 byly proplaceny finanční prostředky na účty příjemců ve výši cca 3,9 % z alokace na operační program. V meziměsíčním srovnání byla příjemcům proplacena suma cca 234 mil. Kč (tj. nárůst o cca 15 %). Nejvyšší objem prostředků byl obdobně jako v minulém měsíci (březen 2010) proplacen příjemcům z oblasti podpory 3.2 (cca 194 mil. Kč). Vůbec první prostředky na účty příjemců byly proplaceny v první prioritní ose (cca 10,8 mil. Kč), ve 4. prioritní ose (cca 10,6 mil. Kč) a v oblasti podpory 5.2 (cca 4,6 mil. Kč).

V meziměsíčním srovnání je také evidován nárůst finančně ukončených projektů, jedná se o dalších 122 projektů v hodnotě cca 359 mil. Kč. Celková suma prostředků ve stavu finančně ukončené projekty (cca 1,5 mld. Kč) značí, že cca 83 % prostředků proplacených na účty příjemců bylo určeno projektům s ukončenou realizací. Nejvyšším podílem se na této sumě podílí oblast podpory 3.2 (cca 910 mil. Kč).

## **Certifikované výdaje předložené Evropské komisi**

V meziměsíčním srovnání je evidován nárůst v objemu certifikovaných prostředků ve výši cca 572 mil. Kč. V současné době dosahuje objem prostředků předložených k certifikaci a certifikovaných výdajů shodné hodnoty cca 730,8 mil. Kč, což představuje 1,5 % z alokace na program na programové období.

Tab. 29 - Údaje o projektech Integrovaného operačního programu (EU a národní zdroje)

Prioritní osa / Oblast podpory	Podané žádosti		Žádosti vyřazené z administrace		Žádosti ve schvalovacím procesu		Projekty s vydaným Rozhodnutím / podepsanou Smlouvou		Finančně ukončené projekty	
	počet	mil. Kč	počet	mil. Kč	počet	mil. Kč	počet	mil. Kč	počet	mil. Kč
-	a	b	c	d	e	f	g	h	i	j
-	od počátku období		od počátku období		aktuální stav		od počátku období		od počátku období	
1.1a	78	10 310,5	8	842,8	46	5 206,2	24	4 224,5	0	0,0
<b>1a</b>	<b>78</b>	<b>10 310,5</b>	<b>8</b>	<b>842,8</b>	<b>46</b>	<b>5 206,2</b>	<b>24</b>	<b>4 224,5</b>	<b>0</b>	<b>0,0</b>
1.1b	0	793,1	0	64,8	0	400,5	0	325,0	0	0,0
<b>1b</b>	<b>0</b>	<b>793,1</b>	<b>0</b>	<b>64,8</b>	<b>0</b>	<b>400,5</b>	<b>0</b>	<b>325,0</b>	<b>0</b>	<b>0,0</b>
2.1	5 601	501,7	274	28,4	4	21,2	5 323	452,1	3 670	311,4
<b>2</b>	<b>5 601</b>	<b>501,7</b>	<b>274</b>	<b>28,4</b>	<b>4</b>	<b>21,2</b>	<b>5 323</b>	<b>452,1</b>	<b>3 670</b>	<b>311,4</b>
3.1	54	236,9	34	101,1	18	133,5	2	2,3	0	0,0
3.2	112	6 183,1	21	994,4	27	1 732,0	64	3 432,1	13	909,6
3.3	2	127,9	0	0,0	2	127,9	0	0,0	0	0,0
3.4	18	2 204,3	2	1 198,9	8	424,1	8	552,7	1	120,8
<b>3</b>	<b>186</b>	<b>8 752,2</b>	<b>57</b>	<b>2 294,4</b>	<b>55</b>	<b>2 417,4</b>	<b>74</b>	<b>3 987,1</b>	<b>14</b>	<b>1 030,4</b>
4.1a	25	1 107,1	5	339,1	11	223,4	9	544,6	0	0,0
<b>4a</b>	<b>25</b>	<b>1 107,1</b>	<b>5</b>	<b>339,1</b>	<b>11</b>	<b>223,4</b>	<b>9</b>	<b>544,6</b>	<b>0</b>	<b>0,0</b>
4.1b	25	85,1	5	26,1	10	9,0	10	50,1	0	0,0
<b>4b</b>	<b>25</b>	<b>85,1</b>	<b>5</b>	<b>26,1</b>	<b>10</b>	<b>9,0</b>	<b>10</b>	<b>50,1</b>	<b>0</b>	<b>0,0</b>
5.1	36	12 526,6	17	5 586,1	9	3 302,2	10	3 638,3	0	0,0
5.2	260	1 034,1	7	28,5	204	890,9	49	115,8	1	4,7
5.3	378	326,8	44	37,7	44	35,4	290	250,0	230	189,3
<b>5</b>	<b>674</b>	<b>13 887,6</b>	<b>68</b>	<b>5 652,2</b>	<b>257</b>	<b>4 228,4</b>	<b>349</b>	<b>4 004,1</b>	<b>231</b>	<b>194,0</b>
6.1a	16	708,8	0	0,0	3	35,6	13	646,4	1	0,4
6.2a	19	225,4	0	0,0	5	23,3	14	199,6	3	2,6
<b>6a</b>	<b>35</b>	<b>934,1</b>	<b>0</b>	<b>0,0</b>	<b>8</b>	<b>59,0</b>	<b>27</b>	<b>846,0</b>	<b>4</b>	<b>3,0</b>
6.1b	0	13,0	0	0,0	0	0,7	0	11,9	0	0,0
6.2b	0	4,1	0	0,0	0	0,4	0	3,7	0	0,0
<b>6b</b>	<b>0</b>	<b>17,2</b>	<b>0</b>	<b>0,0</b>	<b>0</b>	<b>1,1</b>	<b>0</b>	<b>15,6</b>	<b>0</b>	<b>0,1</b>
<b>IOP</b>	<b>6 624</b>	<b>36 388,6</b>	<b>417</b>	<b>9 247,8</b>	<b>391</b>	<b>12 566,2</b>	<b>5 816</b>	<b>14 449,1</b>	<b>3 919</b>	<b>1 538,8</b>

Poznámka:

Počet podaných žádostí je u víceřadových prioritních os uveden pouze u oblastí podpory vztahující se k cíli Konvergence (a). V oblastech podpory, které spadají pod cíl Konkurenceschopnost (b) je počet nulový (kromě 4. prioritní osy). Ve sloupci Projekty s vydaným Rozhodnutím/podepsanou Smlouvou se liší počty projektů ve 4. PO, data budou vykázána v příští měsíční monitorovací zprávě.

K datu generování bylo u OP vedeno 60 nedokončených projektů v hodnotě 377,7 mil. Kč

Zdroj: MSC2007 – 5.5.2010

**Tab. 30 - Údaje o stavu čerpání finančních prostředků Integrovaného operačního programu (EU a národní zdroje)**

Prioritní osa / Oblast podpory	Celková alokace podpory 2007-2013	Podané žádosti		Projekty s vydaným Rozhodnutím / podepsanou Smlouvou		Proplacené prostředky příjemcům		Prostředky předložené k certifikaci		Certifikované výdaje předložené EK	
		v mil. Kč	%	v mil. Kč	%	v mil. Kč	%	v mil. Kč	%	v mil. Kč	%
-	a	b	b/a	c	c/a	e	e/a	f	f/a	g	g/a
1a.1	9 332,7	10 310,5	110,5	4 224,5	45,3	10,0	0,1	0,0	0,0	0,0	0,0
<b>1a</b>	<b>9 332,7</b>	<b>10 310,5</b>	<b>110,5</b>	<b>4 224,5</b>	<b>45,3</b>	<b>10,0</b>	<b>0,1</b>	<b>0,0</b>	<b>0,0</b>	<b>0,0</b>	<b>0,0</b>
1b.1	717,9	793,1	110,5	325,0	45,3	0,8	0,1	0,0	0,0	0,0	0,0
<b>1b</b>	<b>717,9</b>	<b>793,1</b>	<b>110,5</b>	<b>325,0</b>	<b>45,3</b>	<b>0,8</b>	<b>0,1</b>	<b>0,0</b>	<b>0,0</b>	<b>0,0</b>	<b>0,0</b>
2.1	5 133,0	501,7	9,8	452,1	8,8	384,2	7,5	0,0	0,0	0,0	0,0
<b>2</b>	<b>5 133,0</b>	<b>501,7</b>	<b>9,8</b>	<b>452,1</b>	<b>8,8</b>	<b>384,2</b>	<b>7,5</b>	<b>0,0</b>	<b>0,0</b>	<b>0,0</b>	<b>0,0</b>
3.1	2 379,8	236,9	10,0	2,3	0,1	0,0	0,0	0,0	0,0	0,0	0,0
3.2	7 477,9	6 183,1	82,7	3 432,1	45,9	1 027,6	13,7	360,3	4,8	360,3	4,8
3.3	1 399,9	127,9	9,1	0,0	0,0	0,0	0,0	0,0	0,0	0,0	0,0
3.4	5 136,9	2 204,3	42,9	552,7	10,8	120,8	2,4	120,8	2,4	120,8	2,4
<b>3</b>	<b>16 394,5</b>	<b>8 752,2</b>	<b>53,4</b>	<b>3 987,1</b>	<b>24,3</b>	<b>1 148,5</b>	<b>7,0</b>	<b>481,1</b>	<b>2,9</b>	<b>481,1</b>	<b>2,9</b>
4a.1	1 819,9	1 107,1	60,8	544,6	29,9	9,0	0,5	0,0	0,0	0,0	0,0
<b>4a</b>	<b>1 819,9</b>	<b>1 107,1</b>	<b>60,8</b>	<b>544,6</b>	<b>29,9</b>	<b>9,0</b>	<b>0,5</b>	<b>0,0</b>	<b>0,0</b>	<b>0,0</b>	<b>0,0</b>
4b.1	140,0	85,1	60,8	50,1	35,8	0,7	0,5	0,0	0,0	0,0	0,0
<b>4b</b>	<b>140,0</b>	<b>85,1</b>	<b>60,8</b>	<b>50,1</b>	<b>35,8</b>	<b>0,7</b>	<b>0,5</b>	<b>0,0</b>	<b>0,0</b>	<b>0,0</b>	<b>0,0</b>
5.1	6 392,9	12 526,6	195,9	3 638,3	56,9	11,8	0,2	0,0	0,0	0,0	0,0
5.2	5 786,3	1 034,1	17,9	115,8	2,0	4,6	0,1	0,0	0,0	0,0	0,0
5.3	475,2	326,8	68,8	250,0	52,6	190,7	40,1	174,8	36,8	174,8	36,8
<b>5</b>	<b>12 654,4</b>	<b>13 887,6</b>	<b>109,7</b>	<b>4 004,1</b>	<b>31,6</b>	<b>207,2</b>	<b>1,6</b>	<b>174,8</b>	<b>1,4</b>	<b>174,8</b>	<b>1,4</b>
6a.1	818,3	708,8	86,6	646,4	79,0	63,3	7,7	61,0	7,5	61,0	7,5
6a.2	536,8	225,4	42,0	199,6	37,2	19,7	0,0	12,5	2,3	12,5	2,3
<b>6a</b>	<b>1 355,2</b>	<b>934,1</b>	<b>68,9</b>	<b>846,0</b>	<b>62,4</b>	<b>83,0</b>	<b>6,1</b>	<b>73,5</b>	<b>5,4</b>	<b>73,5</b>	<b>5,4</b>
6b.1	15,0	13,0	86,6	11,9	79,0	1,2	7,8	1,1	7,5	1,1	7,5
6b.2	9,9	4,1	42,0	3,7	37,2	0,4	3,7	0,2	2,3	0,2	2,3
<b>6b</b>	<b>24,9</b>	<b>17,2</b>	<b>68,9</b>	<b>15,6</b>	<b>62,4</b>	<b>1,5</b>	<b>6,1</b>	<b>1,4</b>	<b>5,4</b>	<b>1,4</b>	<b>5,4</b>
<b>IOP</b>	<b>47 572,4</b>	<b>36 388,6</b>	<b>76,5</b>	<b>14 449,1</b>	<b>30,4</b>	<b>1 844,7</b>	<b>3,9</b>	<b>730,8</b>	<b>1,5</b>	<b>730,8</b>	<b>1,5</b>

Měnový kurz: 1 EUR = 25,540 CZK - měsíční kurz převzatý z MSC2007; „Prostředky předložené k certifikaci“ a „Certifikované výdaje předložené EK“ jsou přepočteny kurzem v době zaúčtování v IS Viola, tj. kurz není shodný s aktuálním měsíčním kurzem.

Zdroj: MSC2007 - 5.5.2010

## OPERAČNÍ PROGRAM TECHNICKÁ POMOC

Operační program Technická pomoc zajišťuje aktivity, které podporují efektivitu řízení Národního strategického referenčního rámce, jeho kontrolu, monitorování a evaluaci realizace NSRR a aktivity, jež jsou spojeny s využitím prostředků SF/ FS. Z územního hlediska budou intervence OP Technická pomoc zaměřeny na celé území ČR včetně hlavního města Prahy.

Řídícím orgánem OP Technická pomoc je Ministerstvo pro místní rozvoj ČR - Odbor řídicího orgánu operačního programu Technická pomoc. Zprostředkujícím subjektem je Centrum pro regionální rozvoj. Podrobnější informace jsou dostupné na [www.strukturalni-fondy.cz/op-tp](http://www.strukturalni-fondy.cz/op-tp).

**Tab. 31 - Struktura Operačního programu Technická pomoc**

Číslo prioritní osy/oblasti podpory	Název prioritní osy/oblasti podpory	Podíl na celkové alokaci %
<b>1</b>	<b>Podpora řízení a koordinace</b>	<b>10,5</b>
1.1	Řízení implementace NSRR	6,3
1.2	Finanční řízení, kontrola a audit	1,0
1.3	Řízení a koordinace HSS	1,6
1.4	Příprava nového programového období 2014 +	1,6
<b>2</b>	<b>Monitorování</b>	<b>20,0</b>
2.1	Komunikační a monitorovací systém	20,0
<b>3</b>	<b>Administrativní a absorpční kapacita</b>	<b>41,9</b>
3.1	Podpora administrativních struktur včetně profesního vzdělávání	29,3
3.2	Podpora absorpční kapacity	12,6
<b>4</b>	<b>Publicita</b>	<b>27,7</b>
4.1	Aktivity pro informování a publicitu	22,2
4.2	Správa nástrojů komunikace a řízení KoP OP TP	5,5

### Realizace OP

K 5. květnu 2010 bylo zaregistrováno 82 žádostí o finančním požadavku cca 5,7 mld. Kč. Z tohoto počtu bylo 52 žádostem vydáno Rozhodnutí o poskytnutí dotace ve výši cca 2,6 mld. Kč, proplaceno bylo 342 mil. Kč, což činí 4,6 % alokace na celé programové období 2007-2013. V rámci OP Technická pomoc byly certifikovány finanční prostředky ve výši cca 289,7 mil. Kč, což představuje čtyři procenta z celkové alokace programu.

### Podané žádosti

Během měsíce dubna 2010 nebyla na ŘO předložena žádná nová žádost. Počet podaných žádostí tedy setrval na celkovém počtu 82 o finančním požadavku 5,7 mld. Kč, což představuje cca 77 % z alokace na programové období 2007-2013.

### Projekty s vydaným Rozhodnutím o poskytnutí dotace/ podepsanou Smlouvou

Z celkového počtu podaných projektových žádostí bylo u 63 % (52 žádostí) vydáno Rozhodnutí o poskytnutí dotace/podepsaná Smlouva. Objem nasmlouvaných finančních prostředků činí



cca 2,6 mld. Kč, což představuje 35,5 % z alokace na OP Technická pomoc na období 2007-2013. V meziměsíčním srovnání bylo nově vydáno Rozhodnutí o poskytnutí dotace/ podepsána smlouva u dvou projektů, a to v oblastech podpory 2.1 a 3.1, tedy projekty podporující monitorovací systém a administrativní struktury.

### **Proplacené finanční prostředky**

V meziměsíčním srovnání bylo příjemcům proplaceno dalších 22 mil. Kč, což zvýšilo celkový objem proplacených prostředků v rámci OP Technická pomoc na 342,4 mil. Kč (cca 4,6 % z alokace 2007-2013). Z tohoto objemu obdrželi nejvíce finančních prostředků příjemci v oblasti podpory 3.1.

### **Certifikované prostředky předložené Evropské komisi**

V OP Technická pomoc bylo k 5. květnu 2010 předloženo k certifikaci 289,7 mil. Kč. Všechny prostředky byly certifikovány, meziměsíčně je evidován nárůst ve výši cca 218,2 mil. Kč. Objem certifikovaných prostředků tak činí cca čtyři procenta z celkové alokace programu.

**Tab. 32 - Údaje o projektech Operačního programu Technická pomoc (EU a národní zdroje)**

Prioritní osa / Oblast podpory	Podané žádosti		Žádosti vyřazené z administrace		Žádosti ve schvalovacím procesu		Projekty s vydaným Rozhodnutím/podepsanou Smlouvou		Finančně ukončené projekty	
	počet	mil. Kč	počet	mil. Kč	počet	mil. Kč	počet	mil. Kč	počet	mil. Kč
-	a	b	c	d	e	f	g	h	i	j
-	od počátku období		od počátku období		aktuální stav		od počátku období		od počátku období	
1.1a	3	410,6	0	0,0	1	295,4	2	115,2	0	0,0
1.2a	1	29,5	0	0,0	0	0,0	1	29,5	1	29,5
1.3a	1	12,8	0	0,0	0	0,0	1	12,8	0	0,0
1.4a	1	4,9	0	0,0	0	0,0	1	4,9	0	0,0
<b>1a</b>	<b>6</b>	<b>457,9</b>	<b>0</b>	<b>0,0</b>	<b>1</b>	<b>295,4</b>	<b>5</b>	<b>162,5</b>	<b>1</b>	<b>29,5</b>
1.1b	0	6,4	0	0,0	0	4,6	0	1,8	0	0,0
1.2b	0	0,5	0	0,0	0	0,0	0	0,5	0	0,5
1.3b	0	0,2	0	0,0	0	0,0	0	0,2	0	0,0
1.4b	0	0,1	0	0,0	0	0,0	0	0,1	0	0,0
<b>1b</b>	<b>0</b>	<b>7,1</b>	<b>0</b>	<b>0,0</b>	<b>0</b>	<b>4,6</b>	<b>0</b>	<b>2,5</b>	<b>0</b>	<b>0,5</b>
2.1a	42	2 516,1	14	1 541,2	13	738,3	15	235,9	10	145,1
<b>2a</b>	<b>42</b>	<b>2 516,1</b>	<b>14</b>	<b>1 541,2</b>	<b>13</b>	<b>738,3</b>	<b>15</b>	<b>235,9</b>	<b>10</b>	<b>145,1</b>
2.1b	0	40,7	0	25,0	0	12,0	0	3,8	0	2,3
<b>2b</b>	<b>0</b>	<b>40,7</b>	<b>0</b>	<b>25,0</b>	<b>0</b>	<b>12,0</b>	<b>0</b>	<b>3,8</b>	<b>0</b>	<b>2,3</b>
3.1a	30	1 575,7	0	0,0	1	89,7	29	1 351,8	2	6,3
3.2a	2	541,2	0	0,0	1	246,0	1	295,2	0	0,0
<b>3a</b>	<b>32</b>	<b>2 116,9</b>	<b>0</b>	<b>0,0</b>	<b>2</b>	<b>335,7</b>	<b>30</b>	<b>1 647,0</b>	<b>2</b>	<b>6,3</b>
3.1b	0	25,6	0	0,0	0	1,5	0	22,0	0	0,1
3.2b	0	8,8	0	0,0	0	4,0	0	4,8	0	0,0
<b>3b</b>	<b>0</b>	<b>34,4</b>	<b>0</b>	<b>0,0</b>	<b>0</b>	<b>5,5</b>	<b>0</b>	<b>26,8</b>	<b>0</b>	<b>0,1</b>
4.1a	1	468,9	0	0,0	0	0,0	1	468,9	0	0,0
4.2a	1	88,6	0	0,0	0	0,0	1	88,6	0	0,0
<b>4a</b>	<b>2</b>	<b>557,4</b>	<b>0</b>	<b>0,0</b>	<b>0</b>	<b>0,0</b>	<b>2</b>	<b>557,4</b>	<b>0</b>	<b>0,0</b>
4.1b	0	7,7	0	0,0	0	0,0	0	7,7	0	0,0
4.2b	0	1,4	0	0,0	0	0,0	0	1,4	0	0,0
<b>4b</b>	<b>0</b>	<b>9,1</b>	<b>0</b>	<b>0,0</b>	<b>0</b>	<b>0,0</b>	<b>0</b>	<b>9,1</b>	<b>0</b>	<b>0,0</b>
<b>OP TP</b>	<b>82</b>	<b>5 739,7</b>	<b>14</b>	<b>1 566,1</b>	<b>16</b>	<b>1 391,4</b>	<b>52</b>	<b>2 645,0</b>	<b>13</b>	<b>183,8</b>

Poznámka:

Počet podaných projektových žádostí je vzhledem k víceřadosti programu uveden pouze u oblastí podpory vztahující se k cíli Konvergence (a). V oblastech podpory náležících k cíli Konkurenceschopnost (b) je počet nulový. OP má jeden nedokončený projekt za 90 mil. Kč.

Měnový kurz: 1 EUR = 25,443 CZK - měsíční kurz převzatý z MSC2007

Zdroj: MSC2007 – 5.5.2010

Tab. 33 - Údaje o stavu čerpání finančních prostředků Operačního programu Technická pomoc (EU a národní zdroje)

Prioritní osa / Oblast podpory	Celková alokace podpory 2007-2013	Podané žádosti		Projekty s vydaným Rozhodnutím/ podepsanou Smlouvou		Proplacené prostředky příjemcům		Prostředky předložené k certifikaci		Certifikované výdaje předložené EK	
		v mil. Kč	v mil. Kč	%	v mil. Kč	%	v mil. Kč	%	v mil. Kč	%	v mil. Kč
-	a	b	b/a	c	c/a	e	e/a	f	f/a	g	g/a
1.1a	459,7	410,6	89,3	115,2	25,1	13,3	2,9	13,4	2,9	13,4	2,9
1.2a	77,1	29,5	38,3	29,5	38,3	29,5	38,2	29,5	38,2	29,5	38,2
1.3a	114,9	12,8	11,1	12,8	11,1	0,5	0,4	0,3	0,2	0,3	0,2
1.4a	114,8	4,9	4,3	4,9	4,3	0,0	0,0	0,0	0,0	0,0	0,0
<b>1a</b>	<b>766,5</b>	<b>457,9</b>	<b>59,7</b>	<b>162,5</b>	<b>21,2</b>	<b>43,3</b>	<b>5,7</b>	<b>43,1</b>	<b>5,6</b>	<b>43,1</b>	<b>5,6</b>
1.1b	7,4	6,4	85,4	1,8	24,0	0,2	2,9	0,2	2,8	0,2	2,8
1.2b	1,2	0,5	36,6	0,5	36,6	0,5	38,2	0,5	38,2	0,5	38,2
1.3b	1,9	0,2	10,7	0,2	10,7	0,0	0,4	0,0	0,2	0,0	0,2
1.4b	1,9	0,1	4,1	0,1	4,1	0,0	0,0	0,0	0,0	0,0	0,0
<b>1b</b>	<b>12,4</b>	<b>7,1</b>	<b>57,1</b>	<b>2,5</b>	<b>20,3</b>	<b>0,7</b>	<b>5,6</b>	<b>0,7</b>	<b>5,5</b>	<b>0,7</b>	<b>5,5</b>
2.1a	1 467,7	2 516,1	171,4	235,9	16,1	135,5	9,2	123,2	8,4	123,2	8,4
<b>2a</b>	<b>1 467,7</b>	<b>2 516,1</b>	<b>171,4</b>	<b>235,9</b>	<b>16,1</b>	<b>135,5</b>	<b>9,2</b>	<b>123,2</b>	<b>8,4</b>	<b>123,2</b>	<b>8,4</b>
2.1b	23,8	40,7	171,4	3,8	16,1	2,2	9,2	2,0	8,4	2,0	8,4
<b>2b</b>	<b>23,8</b>	<b>40,7</b>	<b>171,4</b>	<b>3,8</b>	<b>16,1</b>	<b>2,2</b>	<b>9,2</b>	<b>2,0</b>	<b>8,4</b>	<b>2,0</b>	<b>8,4</b>
3.1a	2 148,4	1 575,7	73,3	1 351,8	62,9	150,7	7,0	112,6	5,2	112,6	5,2
3.2a	919,5	541,2	58,9	295,2	32,1	1,2	0,1	0,0	0,0	0,0	0,0
<b>3a</b>	<b>3 067,9</b>	<b>2 116,9</b>	<b>69,0</b>	<b>1 647,0</b>	<b>53,7</b>	<b>151,9</b>	<b>5,0</b>	<b>112,6</b>	<b>3,7</b>	<b>112,6</b>	<b>3,7</b>
3.1b	34,8	25,2	72,5	22,0	63,2	2,4	7,0	1,8	5,3	1,8	5,3
3.2b	14,9	8,7	58,2	4,8	32,2	0,0	0,1	0,0	0,0	0,0	0,0
<b>3b</b>	<b>49,7</b>	<b>33,9</b>	<b>68,2</b>	<b>26,8</b>	<b>53,9</b>	<b>2,5</b>	<b>4,9</b>	<b>1,8</b>	<b>3,7</b>	<b>1,8</b>	<b>3,7</b>
4.1a	1 624,6	468,9	28,9	468,9	28,9	6,2	0,4	6,2	0,4	6,2	0,4
4.2a	406,1	88,6	21,8	88,6	21,8	0,0	0,0	0,0	0,0	0,0	0,0
<b>4a</b>	<b>2 030,7</b>	<b>557,4</b>	<b>27,5</b>	<b>557,4</b>	<b>27,5</b>	<b>6,2</b>	<b>0,3</b>	<b>6,2</b>	<b>0,3</b>	<b>6,2</b>	<b>0,3</b>
4.1b	26,3	7,7	29,2	7,7	29,2	0,1	0,4	0,1	0,4	0,1	0,4
4.2b	6,6	1,4	22,0	1,4	22,0	0,0	0,0	0,0	0,0	0,0	0,0
<b>4b</b>	<b>32,9</b>	<b>9,1</b>	<b>27,7</b>	<b>9,1</b>	<b>27,7</b>	<b>0,1</b>	<b>0,3</b>	<b>0,1</b>	<b>0,3</b>	<b>0,1</b>	<b>0,4</b>
<b>OP TP</b>	<b>7 451,6</b>	<b>5 739,7</b>	<b>77,0</b>	<b>2 645,0</b>	<b>35,5</b>	<b>342,4</b>	<b>4,6</b>	<b>289,7</b>	<b>3,9</b>	<b>289,7</b>	<b>3,9</b>

Měnový kurz: 1 EUR = 25,540 CZK - měsíční kurz převzatý z MSC2007

Zdroj: MSC2007 – 5.5.2010

## 5.B STAV REGIONÁLNÍCH OPERAČNÍCH PROGRAMŮ CÍLE 1

### REGIONÁLNÍ OPERAČNÍ PROGRAM REGIONU SOUDRŽNOSTI SEVEROZÁPAD

Tento program je zaměřen na regeneraci a rozvoj měst a oživení venkovských oblastí, na zlepšení dopravního a hospodářského napojení regionu na sousední regiony a na využití přírodního a kulturního potenciálu pro udržitelný rozvoj cestovního ruchu. Regionální operační program Severozápad je financován z ERDF.

Z územního hlediska budou intervence ROP SZ zaměřeny na Karlovarský a Ústecký kraj.

Úlohu řídicího orgánu zastává Regionální rada regionu soudržnosti Severozápad se sídlem v Ústí nad Labem. Podrobnější informace jsou uvedeny na internetových stránkách [www.nuts2severozapad.cz](http://www.nuts2severozapad.cz).

Tab. 34 - Struktura Regionálního operačního programu Severozápad

Číslo prioritní osy / oblasti podpory	Název prioritní osy / oblasti podpory	Podíl na celkové alokaci %
<b>1</b>	<b>Regenerace a rozvoj měst</b>	<b>39,9</b>
1.1	Podpora rozvojových pólů regionu	17,1
1.2	Podpora revitalizace a regenerace středních a malých měst	10,4
1.3	Infrastruktura v oblasti rozvoje lidských zdrojů	12,4
<b>2</b>	<b>Integrovaná podpora místního rozvoje</b>	<b>4,3</b>
2.1	Budování kapacity pro místní rozvoj, informovanost a osvěta veřejnosti	0,4
2.2	Investice pro zlepšení fyzické infrastruktury	3,9
<b>3</b>	<b>Dostupnost a dopravní obslužnost</b>	<b>34,0</b>
3.1	Rozvoj dopravní infrastruktury regionálních a nadregionálního významu	23,3
3.2	Rozvoj dopravní obslužnosti v regionu	10,7
<b>4</b>	<b>Udržitelný rozvoj cestovního ruchu</b>	<b>18,1</b>
4.1	Budování a rozvoj atraktivit a infrastruktury v cestovním ruchu	12,0
4.2	Zlepšování kvality a nabídky ubytovacích a stravovacích zařízení	5,8
4.3	Podpora marketingu a tvorby rozvoje produktů cestovního ruchu	1,3
<b>5</b>	<b>Technická asistence</b>	<b>2,7</b>
5.1	Podpora implementace ROP Severozápad	2,1
5.2	Podpora rozvoje absorpční kapacity a publicity	0,6

### Realizace ROP Severozápad

Od počátku programového období bylo k 5. květnu 2010 podáno celkem 611 žádostí v hodnotě cca 28,7 mld. Kč. S příjemci bylo podepsáno 220 smluv v hodnotě téměř 12 mld. Kč. Ke stejnému datu bylo příjemcům na jejich účty proplaceno cca 1,6 mld. Kč a certifikováno bylo 580,4 mil. Kč.

### Podané žádosti

V průběhu sledovaného období (duben 2010) došlo k nárůstu v počtu podaných žádostí o tři žádosti. Celkem žadatelé podali 611 žádostí a požadovali dotaci ve výši cca 28,7 mld. Kč. Ve srovnání s alokací, kterou má řídicí orgán k dispozici na realizaci ROP Severozápad, převyšují nároky na dotaci alokaci na celé programové období o cca 27,7 %. Tato procentní hodnota řadí řídicí ROP Severozápad na čtvrté místo v porovnání s ostatními šesti ROP.

### **Projekty s podepsanou Smlouvou o poskytnutí dotace**

V průběhu měsíce dubna 2010 nebyly podepsány s příjemci žádné smlouvy. Za celý operační program bylo s příjemci uzavřeno 220 smluv v celkové hodnotě téměř 12 mld. Kč, což představuje cca 53,5 % z celkové alokace. Nejvíce finančních prostředků zatím směřovalo do 1. prioritní osy. Z celkové schválené dotace připadá na tuto prioritní osu cca 52 %.

### **Proplacené prostředky příjemcům**

Celková částka dosud vyplacená na účty příjemců narostla ve srovnání s předchozím měsícem o cca 87,5 mil. Kč. V porovnání s celkovou alokací bylo vyplaceno příjemcům k 5. květnu 2010 cca 7,1 % z celkové alokace, což řadí řídicí orgán ROP Severozápad na poslední místo ve srovnání s ostatními ROP. Tempo růstu objemu vyplacených finančních prostředků je pomalejší a je ovlivněno převážně délkou realizace projektů, která je v případě ROP Severozápad delší než 1 rok.

### **Certifikované výdaje předložené Evropské komisi**

Certifikované výdaje předložené Evropské komisi dosahují výše cca 580,4 mil. Kč, to představuje cca 2,6 % z celkové alokace. V průběhu dubna 2010 se objem certifikovaných prostředků zvýšil z 380,8 mil. Kč na 580,4 mil. Kč.

**Tab. 35 - Údaje o stavu čerpání finančních prostředků Regionálního operačního programu Severozápad (EU a národní zdroje)**

Prioritní osa / Oblast podpory	Podané žádosti		Žádosti vyřazené z administrace		Žádosti ve schvalovacím procesu		Projekty s vydaným Rozhodnutím / podepsanou Smlouvou		Finančně ukončené projekty	
	počet	mil. Kč	počet	mil. Kč	počet	mil. Kč	počet	mil. Kč	počet	mil. Kč
-	a	b	c	d	e	f	g	h	i	j
-	od počátku období		od počátku období		aktuální stav		od počátku období		od počátku období	
1.1	30	2 885,1	4	181,6	8	752,2	18	1 947,1	0	0,0
1.2	134	7 135,0	93	5 200,5	0	0,0	41	1 917,4	0	0,0
1.3	34	3 487,2	13	1 148,3	0	0,0	21	2 338,1	6	489,3
<b>1</b>	<b>198</b>	<b>13 507,3</b>	<b>110</b>	<b>6 530,4</b>	<b>8</b>	<b>752,2</b>	<b>80</b>	<b>6 202,7</b>	<b>6</b>	<b>489,3</b>
2.1	27	90,9	15	59,3	0	0,0	12	31,5	2	3,5
2.2	163	3 916,1	139	3 277,1	0	0,0	24	632,8	2	32,1
<b>2</b>	<b>190</b>	<b>4 007,0</b>	<b>154</b>	<b>3 336,3</b>	<b>0</b>	<b>0,0</b>	<b>36</b>	<b>664,3</b>	<b>4</b>	<b>35,6</b>
3.1	15	4 224,0	3	890,2	2	945,2	10	2 332,3	1	98,1
3.2	11	2 245,8	1	55,4	6	1 836,7	4	353,7	0	0,0
<b>3</b>	<b>26</b>	<b>6 469,9</b>	<b>4</b>	<b>945,6</b>	<b>8</b>	<b>2 781,9</b>	<b>14</b>	<b>2 685,9</b>	<b>1</b>	<b>98,1</b>
4.1	35	2 217,2	22	1 005,2	0	0,0	13	1 200,5	3	53,8
4.2	68	1 813,7	40	1 067,8	0	0,0	28	743,2	3	69,9
4.3	81	313,2	41	142,7	0	0,0	40	168,5	4	10,1
<b>4</b>	<b>184</b>	<b>4 344,2</b>	<b>103</b>	<b>2 215,8</b>	<b>0</b>	<b>0,0</b>	<b>81</b>	<b>2 112,3</b>	<b>10</b>	<b>133,9</b>
5.1	6	300,6	0	0,0	0	0,0	6	300,5	4	119,7
5.2	7	45,1	4	12,8	0	0,0	3	32,3	1	15,4
<b>5</b>	<b>13</b>	<b>345,7</b>	<b>4</b>	<b>12,8</b>	<b>0</b>	<b>0,0</b>	<b>9</b>	<b>332,8</b>	<b>5</b>	<b>135,1</b>
<b>ROP SZ</b>	<b>611</b>	<b>28 674,0</b>	<b>375</b>	<b>13 041,0</b>	<b>16</b>	<b>3 534,2</b>	<b>220</b>	<b>11 998,0</b>	<b>26</b>	<b>892,0</b>

Poznámka:

K datu generování byly u ROP Severozápad vedeny 4 nedokončené projekty v celkové hodnotě 144,7 mil. Kč.

Zdroj: MSC2007 - 5.5.2010

Tab. 36 - Údaje o stavu čerpání finančních prostředků Regionálního operačního programu Severozápad (EU a národní zdroje)

Prioritní osa / Oblast podpory	Celková alokace podpory 2007-2013	Podané žádosti		Projekty s vydaným Rozhodnutím / podepsanou Smlouvou		Proplacené prostředky příjemcům		Prostředky předložené k certifikaci		Certifikované výdaje předložené EK	
		v mil. Kč	%	v mil. Kč	%	v mil. Kč	%	v mil. Kč	%	v mil. Kč	%
-	a	b	b/a	c	c/a	e	e/a	f	f/a	g	g/a
1.1	3 839,3	2 885,1	75,1	1 947,1	50,7	92,0	2,4	69,9	1,8	69,9	1,8
1.2	2 325,7	7 135,0	306,8	1 917,4	82,4	117,2	5,0	67,2	2,9	67,2	2,9
1.3	2 773,0	3 487,2	125,8	2 338,1	84,3	460,1	16,6	0,0	0,0	0,0	0,0
<b>1</b>	<b>8 937,9</b>	<b>13 507,3</b>	<b>151,1</b>	<b>6 202,7</b>	<b>69,4</b>	<b>669,3</b>	<b>7,5</b>	<b>137,1</b>	<b>1,5</b>	<b>137,1</b>	<b>1,5</b>
2.1	97,8	90,9	93,0	31,5	32,3	3,4	3,5	1,8	1,8	1,8	1,8
2.2	880,8	3 916,1	444,6	632,8	71,8	107,7	12,2	41,1	4,7	41,1	4,7
<b>2</b>	<b>978,6</b>	<b>4 007,0</b>	<b>409,5</b>	<b>664,3</b>	<b>67,9</b>	<b>111,1</b>	<b>11,4</b>	<b>42,9</b>	<b>4,4</b>	<b>42,9</b>	<b>4,4</b>
3.1	5 221,6	4 224,0	80,9	2 332,3	44,7	356,8	6,8	227,4	4,4	227,4	4,4
3.2	2 393,7	2 245,8	93,8	353,7	14,8	0,0	0,0	0,0	0,0	0,0	0,0
<b>3</b>	<b>7 615,3</b>	<b>6 469,9</b>	<b>85,0</b>	<b>2 685,9</b>	<b>35,3</b>	<b>356,8</b>	<b>4,7</b>	<b>227,4</b>	<b>3,0</b>	<b>227,4</b>	<b>3,0</b>
4.1	2 679,0	2 217,2	82,8	1 200,5	44,8	115,8	4,3	24,5	0,9	24,5	0,9
4.2	1 306,5	1 813,7	138,8	743,2	56,9	109,7	8,4	67,6	5,2	67,6	5,2
4.3	300,1	313,2	104,4	168,5	56,2	12,0	4,0	3,9	1,3	3,9	1,3
<b>4</b>	<b>4 285,5</b>	<b>4 344,2</b>	<b>101,4</b>	<b>2 112,3</b>	<b>49,3</b>	<b>237,6</b>	<b>5,5</b>	<b>96,1</b>	<b>2,2</b>	<b>96,1</b>	<b>2,2</b>
5.1	473,4	300,6	63,5	300,5	63,5	201,8	42,6	70,2	14,8	70,2	14,8
5.2	133,3	45,1	33,9	32,3	24,2	23,6	17,7	6,7	5,0	6,7	5,0
<b>5</b>	<b>606,7</b>	<b>345,7</b>	<b>57,0</b>	<b>332,8</b>	<b>54,9</b>	<b>225,4</b>	<b>37,2</b>	<b>76,9</b>	<b>12,7</b>	<b>76,9</b>	<b>12,7</b>
<b>ROP SZ</b>	<b>22 424,1</b>	<b>28 674,0</b>	<b>127,9</b>	<b>11 998,0</b>	<b>53,5</b>	<b>1 600,2</b>	<b>7,1</b>	<b>580,4</b>	<b>2,6</b>	<b>580,4</b>	<b>2,6</b>

Měnový kurz: 1 EUR = 25,540 CZK - měsíční kurz převzatý z MSC2007, „Prostředky předložené k certifikaci“ a „Certifikované výdaje předložené EK“ jsou přepočteny kurzem v době zaúčtování v IS Viola, tj. kurz není shodný s aktuálním měsíčním kurzem.

Zdroj: MSC2007 - 5.5.2010

## REGIONÁLNÍ OPERAČNÍ PROGRAM REGIONU SOUDRŽNOSTI MORAVSKOSLEZSKO

Tento ROP je zaměřen na zvýšení kvality regionálních komunikací, vytváření příznivých podmínek pro pěší a cyklistickou dopravu, zlepšení kvality života obyvatel a atraktivity regionů pro investory a návštěvníky stejně jako na zlepšování podmínek obyvatelstva pro práci i volný čas. Regionální operační program Moravskoslezsko je financován z ERDF.

Z územního hlediska budou intervence ROP MS zaměřeny na celý region soudržnosti Moravskoslezsko.

Úlohu řídicího orgánu zastává Regionální rada regionu soudržnosti Moravskoslezsko se sídlem v Ostravě. Podrobnější informace jsou uvedeny na internetových stránkách [www.rmoravskoslezsko.cz](http://www.rmoravskoslezsko.cz).

Tab. 37 - Struktura Regionálního operačního programu Moravskoslezsko

Číslo prioritní osy / oblasti / podoblasti podpory	Název prioritní osy / oblasti / podoblasti podpory	Podíl na celkové alokaci %
<b>1</b>	<b>Regionální infrastruktura a dostupnost</b>	<b>40,3</b>
1.1/1.1.1	Regionální infrastruktura a dostupnost/Výstavba, modernizace a rekonstrukce komunikací II. a III. Třídy	14,5
1.1/1.1.2	Regionální infrastruktura a dostupnost/Bezpečnost na komunikacích, cyklo a pěší doprava	
1.2	Rozvoj a dostupnost letiště Ostrava	12,4
1.3/1.3.1	Rozvoj dopravní obslužnosti/Integrace veřejné dopravy a rozvoj její infrastruktury	10,4
1.3/1.3.2	Rozvoj dopravní obslužnosti/Pořízení dopravních prostředků veřejné dopravy včetně specifického vozového parku	
1.4	Infrastruktura integrovaného záchranného systému a krizového řízení	3,0
<b>2</b>	<b>Podpora prosperity regionu</b>	<b>25,5</b>
2.1/2.1.1	Infrastruktura veřejných služeb/Rozvoj infrastruktury pro vzdělávání	9,8
2.1/2.1.2	Infrastruktura veřejných služeb/Rozvoj infrastruktury sociálních služeb	
2.1/2.1.3	Infrastruktura veřejných služeb/Podpora zajištění efektivnosti a dostupnosti poskytování zdravotnických služeb	
2.1/2.1.4	Infrastruktura veřejných služeb/Podpora rozvoje veřejných informačních služeb poskytovaných knihovnami	
2.2/2.2.1	Rozvoj cestovního ruchu/Výstavba, revitalizace a modernizace turistické infrastruktury, doprovodných služeb a atraktivit cestovního ruchu	8,8
2.2/2.2.2	Rozvoj cestovního ruchu/Rozvoj a zvyšování úrovně ubytovacích zařízení	
2.2/2.2.3	Rozvoj cestovního ruchu/Zvýšení kvality turistických informačních center	
2.2/2.2.4	Rozvoj cestovního ruchu/Organizace a kooperace v cestovním ruchu	
2.3	Podpora využívání brownfields	6,3
2.4	Marketing regionu	0,6
<b>3</b>	<b>Rozvoj měst</b>	<b>23,8</b>
3.1	Rozvojové póly regionu	15,0
3.2	Subregionální centra	8,8
<b>4</b>	<b>Rozvoj venkova</b>	<b>7,0</b>
4.1	Rozvoj venkova	7,0
<b>5</b>	<b>Technická asistence</b>	<b>3,4</b>
5.1	Implementace operačního programu	3,2
5.2	Podpora absorpční kapacity	0,2



## **Realizace ROP Moravskoslezsko**

*Od počátku programového období bylo k 5. květnu 2010 podáno celkem 942 žádostí v hodnotě cca 21 mld. Kč. S příjemci bylo podepsáno 249 smluv v celkové hodnotě cca 5,9 mld. Kč. Ke stejnému datu bylo příjemcům na jejich účty proplaceno cca 2,4 mld. Kč a certifikováno bylo 1 522,9 mil. Kč.*

### **Podané žádosti**

V průběhu měsíce dubna 2010 žadatelé předložili dvě žádosti. Celkem bylo za celý operační program podáno 942 žádostí. Strategie řídicího orgánu v oblasti vyhlášení výzev je taková, že jsou výzvy vyhlášovány průběžně, čímž prakticky dochází pravidelně k meziměsíčním nárůstům podaných žádostí. Hodnota požadovaných finančních prostředků ve všech podaných žádostech dosahuje cca 97,2 % z celkové alokace, což řadí řídicí orgán ROP Moravskoslezsko na poslední místo ve srovnání s ostatními ROP.

### **Projekty s podepsanou Smlouvou o poskytnutí dotace**

Vývoj byl zaznamenán i ve schválených projektech, to znamená, že řídicí orgán podepsal s příjemci další Smlouvy o poskytnutí dotace, celkem jde o 11 smluv. K 5. květnu 2010 dosáhla hodnota schválené dotace cca 5,9 mld. Kč (cca 27,6 % z celkové alokace), oproti předchozímu měsíci jde o nárůst o 102,8 mil. Kč. V této kategorii (podíl objemu schválených finančních prostředků na celkové alokaci) řídicí orgán zůstává na posledním místě ve srovnání s ostatními ROP.

### **Proplacené prostředky příjemcům**

Poměrně kratší průměrná délka realizace projektů (kratší než 1 rok) má také vliv na pravidelný meziměsíční nárůst objemu proplacených finančních prostředků. Ve srovnání s předchozím měsícem se objem proplacených finančních prostředků opět zvýšil o cca 167,8 mil. Kč. Ke sledovanému datu zaujímá podíl proplacených finančních prostředků k celkové alokaci operačního programu hodnotu cca 11 %.

### **Certifikované výdaje předložené Evropské komisi**

Certifikované výdaje předložené Evropské komisi dosahují cca 1 522,9 mil. Kč (cca 7,1 % z celkové alokace). V průběhu měsíce dubna 2010 se tedy objem certifikovaných výdajů předložených Evropské komisi zvýšil o 687,5 mil. Kč.

Tab. 38 - Údaje o projektech ROP Moravskoslezsko (EU a národní zdroje)

Prioritní osa / Oblast podpory	Podané žádosti		Žádosti vyřazené z administrace		Žádosti ve schvalovacím procesu		Projekty s vydaným Rozhodnutím / podepsanou Smlouvou		Finančně ukončené projekty	
	počet	mil. Kč	počet	mil. Kč	počet	mil. Kč	počet	mil. Kč	počet	mil. Kč
-	a	b	c	d	e	f	g	h	i	j
-	od počátku období		od počátku období		aktuální stav		od počátku období		od počátku období	
1.1	53	2 827,7	20	309,4	13	1 216,3	20	1 243,9	0	0,0
1.2	4	690,7	0	0,0	2	511,7	2	187,4	0	0,0
1.3	8	2 348,6	0	0,0	6	1 698,6	2	650,0	0	0,0
1.4	2	690,1	0	0,0	0	0,0	2	690,1	0	0,0
<b>1</b>	<b>67</b>	<b>6 557,1</b>	<b>20</b>	<b>309,4</b>	<b>21</b>	<b>3 426,6</b>	<b>26</b>	<b>2 771,5</b>	<b>0</b>	<b>0,0</b>
2.1	136	2 647,5	40	478,9	49	1 807,8	47	355,9	0	0,0
2.2	176	3 158,7	92	1 673,9	56	804,4	28	674,7	1	2,4
2.3	13	269,7	3	128,2	4	105,0	6	35,4	0	0,0
2.4	3	131,1	0	0,0	1	40,9	2	90,2	0	0,0
<b>2</b>	<b>328</b>	<b>6 206,9</b>	<b>135</b>	<b>2 281,0</b>	<b>110</b>	<b>2 758,1</b>	<b>83</b>	<b>1 156,2</b>	<b>1</b>	<b>2,4</b>
3.1	13	871,5	0	0,0	8	636,2	5	235,3	0	0,0
3.2	165	2 574,4	36	844,6	81	990,5	48	737,6	0	0,0
<b>3</b>	<b>178</b>	<b>3 445,8</b>	<b>36</b>	<b>844,6</b>	<b>89</b>	<b>1 626,7</b>	<b>53</b>	<b>972,8</b>	<b>0</b>	<b>0,0</b>
4.1	357	4 344,6	205	2 990,1	77	688,9	75	660,6	0	0,0
<b>4</b>	<b>357</b>	<b>4 344,6</b>	<b>205</b>	<b>2 990,1</b>	<b>77</b>	<b>688,9</b>	<b>75</b>	<b>660,6</b>	<b>0</b>	<b>0,0</b>
5.1	5	393,2	0	0,0	0	0,0	5	375,3	0	0,0
5.2	7	3,3	0	0,0	0	0,0	7	3,3	0	0,0
<b>5</b>	<b>12</b>	<b>396,5</b>	<b>0</b>	<b>0,0</b>	<b>0</b>	<b>0,0</b>	<b>12</b>	<b>378,6</b>	<b>0</b>	<b>0,0</b>
<b>ROP MS</b>	<b>942</b>	<b>20 951,0</b>	<b>396</b>	<b>6 425,2</b>	<b>297</b>	<b>8 500,3</b>	<b>249</b>	<b>5 939,7</b>	<b>1</b>	<b>2,4</b>

Poznámka:

K datu generování byly u ROP Moravskoslezsko vedeny tři nedokončené projekty v celkové hodnotě 34,2 mil. Kč.

Zdroj: MSC2007 - 5.5.2010

Tab. 39 - Údaje o stavu čerpání finančních prostředků Regionálního operačního programu Moravskoslezsko (EU a národní zdroje)

Prioritní osa / Oblast podpory	Celková alokace podpory 2007-2013	Podané žádosti		Projekty s vydaným Rozhodnutím / podepsanou Smlouvou		Proplacené prostředky příjemcům		Prostředky předložené k certifikaci		Certifikované výdaje předložené EK	
		v mil. Kč	v mil. Kč	%	v mil. Kč	%	v mil. Kč	%	v mil. Kč	%	v mil. Kč
-	a	b	b/a	c	c/a	e	e/a	f	f/a	g	g/a
1.1	3 873,3	2 827,7	73,0	1 243,9	32,1	928,6	24,0	893,7	23,1	893,7	23,1
1.2	1 924,6	690,7	35,9	187,4	9,7	38,5	2,0	38,5	2,0	38,5	2,0
1.3	2 242,7	2 348,6	104,7	650,0	29,0	0,0	0,0	0,0	0,0	0,0	0,0
1.4	682,0	690,1	101,2	690,1	101,2	149,4	21,9	149,4	21,9	149,4	21,9
<b>1</b>	<b>8 722,7</b>	<b>6 557,1</b>	<b>75,2</b>	<b>2 771,5</b>	<b>31,8</b>	<b>1 116,5</b>	<b>12,8</b>	<b>1 081,6</b>	<b>12,4</b>	<b>1 081,6</b>	<b>12,4</b>
2.1	2 597,3	2 647,5	101,9	355,9	13,7	37,7	1,5	2,9	0,1	2,9	0,1
2.2	1 827,0	3 158,7	172,9	674,7	36,9	77,0	4,2	40,3	2,2	40,3	2,2
2.3	849,9	269,7	31,7	35,4	4,2	0,0	0,0	0,0	0,0	0,0	0,0
2.4	203,2	131,1	64,5	90,2	44,4	33,3	16,4	21,1	10,4	21,1	10,4
<b>2</b>	<b>5 477,5</b>	<b>6 206,9</b>	<b>113,3</b>	<b>1 156,2</b>	<b>21,1</b>	<b>148,1</b>	<b>2,7</b>	<b>64,3</b>	<b>1,2</b>	<b>64,3</b>	<b>1,2</b>
3.1	3 221,1	871,5	27,1	235,3	7,3	98,4	3,1	53,0	1,6	53,0	1,6
3.2	1 892,4	2 574,4	136,0	737,6	39,0	285,9	15,1	92,9	4,9	92,9	4,9
<b>3</b>	<b>5 113,6</b>	<b>3 445,8</b>	<b>67,4</b>	<b>972,8</b>	<b>19,0</b>	<b>384,3</b>	<b>7,5</b>	<b>145,8</b>	<b>2,9</b>	<b>145,8</b>	<b>2,9</b>
4.1	1 512,4	4 344,6	287,3	660,6	43,7	384,0	25,4	230,3	15,2	230,3	15,2
<b>4</b>	<b>1 512,4</b>	<b>4 344,6</b>	<b>287,3</b>	<b>660,6</b>	<b>43,7</b>	<b>384,0</b>	<b>25,4</b>	<b>230,3</b>	<b>15,2</b>	<b>230,3</b>	<b>15,2</b>
5.1	695,0	393,2	56,6	375,3	54,0	333,3	48,0	0,0	0,0	0,0	0,0
5.2	36,6	3,3	9,1	3,3	9,1	2,4	6,6	0,9	2,5	0,9	2,5
<b>5</b>	<b>731,6</b>	<b>396,5</b>	<b>54,2</b>	<b>378,6</b>	<b>51,8</b>	<b>335,7</b>	<b>45,9</b>	<b>0,9</b>	<b>0,1</b>	<b>0,9</b>	<b>0,1</b>
<b>ROP MS</b>	<b>21 557,7</b>	<b>20 951,0</b>	<b>97,2</b>	<b>5 939,7</b>	<b>27,6</b>	<b>2 368,6</b>	<b>11,0</b>	<b>1 522,9</b>	<b>7,1</b>	<b>1 522,9</b>	<b>7,1</b>

Měnový kurz: 1 EUR = 25,540 CZK - měsíční kurz převzatý z MSC2007, „Prostředky předložené k certifikaci“ a „Certifikované výdaje předložené EK“ jsou přepočteny kurzem v době zaúčtování v IS Viola, tj. kurz není shodný s aktuálním měsíčním kurzem.

Zdroj: MSC2007 – 5.5.2010

## REGIONÁLNÍ OPERAČNÍ PROGRAM REGIONU SOUDRŽNOSTI JIHOVÝCHOD

Intervence tohoto ROP se zaměří na řešení problému regionu v oblastech podpory regionální a místní dopravní infrastruktury, rozvoje nemotorové dopravy a veřejné linkové dopravy, služeb cestovního ruchu, dalšího rozvoje městského a venkovského prostředí. ROP Jihovýchod je financován z ERDF.

Z územního hlediska budou intervence ROP JV zaměřeny na celý region soudržnosti Jihovýchod, tedy na kraj Vysočina a na Jihomoravský kraj.

Úlohu Řídícího orgánu zastává Regionální rada regionu soudržnosti Jihovýchod se sídlem v Brně. Podrobnější informace jsou uvedeny na internetových stránkách [www.jihovýchod.cz](http://www.jihovýchod.cz).

**Tab. 40 - Struktura Regionálního operačního programu Jihovýchod**

Číslo prioritní osy / oblasti podpory	Název prioritní osy / oblasti podpory	Podíl na celkové alokaci %
<b>1</b>	<b>Dostupnost dopravy</b>	<b>49,1</b>
1.1	Rozvoj dopravní infrastruktury v regionu	36,3
1.2	Rozvoj dopravní obslužnosti a veřejné dopravy	4,9
1.3	Obnova vozového parku drážních vozidel hromadné přepravy osob	5,3
1.4	Rozvoj infrastruktury pro nemotorovou dopravu	2,6
<b>2</b>	<b>Rozvoj udržitelného cestovního ruchu</b>	<b>19,1</b>
2.1	Rozvoj infrastruktury pro cestovní ruch	16,2
2.2	Rozvoj služeb v cestovním ruchu	2,9
<b>3</b>	<b>Udržitelný rozvoj měst a venkovských obcí</b>	<b>28,6</b>
3.1	Rozvoj urbanizačních center	11,6
3.2	Rozvoj regionálních středisek	7,1
3.3	Rozvoj a stabilizace venkovských sídel	5,4
3.4	Veřejné služby regionálního významu	4,5
<b>4</b>	<b>Technická pomoc</b>	<b>3,4</b>
4.1	Aktivity spojené s realizací a řízením ROP JV	1,7
4.2	Podpora absorpční kapacity	1,7

### Realizace ROP Jihovýchod

*Od počátku programového období bylo k 5. květnu 2010 podáno celkem 1 136 žádostí v hodnotě cca 28,5 mld. Kč. S příjemci bylo podepsáno 424 smluv v celkové výši cca 12,4 mld. Kč. Ke stejnému datu bylo příjemcům na jejich účty proplaceno cca 6 mld. Kč a certifikováno bylo 2 220,5 mil. Kč.*

### Podané žádosti

Ve srovnání s předešlým obdobím (březen 2010) se počet podaných žádostí zvýšil o sedm žádostí. Celkový objem požadovaných finančních prostředků převyšuje celkovou alokaci programu o více než 34 %, to řídicí orgán řadí na třetí místo ve srovnání s ostatními šesti ROP.

### Projekty s podepsanou Smlouvou o poskytnutí dotace

Významným ukazatelem pro čerpání finančních prostředků je podíl objemu schválených finančních prostředků na celkové alokaci. Ve srovnání s předchozím měsícem (březen 2010) se počet

schválených projektů zvýšil, to znamená, že řídicí orgán podepsal s příjemci další Smlouvy o poskytnutí dotace. Celkem se jedná o devět nových podepsaných smluv. Objem schválených finančních prostředků stoupl o cca 107 mil. Kč a nyní dosahuje cca 58,3 % z celkové alokace, což je v porovnání s ostatními ROP nejvyšší hodnota.

### **Proplacené prostředky příjemcům**

Objem proplacených finančních prostředků meziměsíčně vzrostl o cca 407,2 mil. Kč v důsledku zvýšení proplacených prostředků ve všech oblastech podpory. Celková hodnota proplacených finančních prostředků dosahuje výše cca 6 mld. Kč, což představuje cca 28,4 % z celkové alokace (nejvyšší hodnota k celkové alokaci ve srovnání s ostatními ROP).

### **Certifikované výdaje předložené Evropské komisi**

Certifikované výdaje předložené Evropské komisi dosahují cca 2 220,5 mil. Kč (cca 10,5 % z celkové alokace). Ve srovnání s předchozím měsícem se tedy objem certifikovaných výdajů zvýšil o cca 1 496 mil. Kč.

**Tab. 41 - Údaje o projektech Regionálního operačního programu Jihovýchod (EU a národní zdroje)**

Prioritní osa / Oblast podpory	Podané žádosti		Žádosti vyřazené z administrace		Žádosti ve schvalovacím procesu		Projekty s vydaným Rozhodnutím / podepsanou Smlouvou		Finančně ukončené projekty	
	počet	mil. Kč	počet	mil. Kč	počet	mil. Kč	počet	mil. Kč	počet	mil. Kč
-	a	b	c	d	e	f	g	h	i	j
-	od počátku období		od počátku období		aktuální stav		od počátku období		od počátku období	
1.1	81	5 458,6	4	143,9	12	763,4	65	4 425,9	26	1 669,5
1.2	47	1 182,8	14	257,8	12	474,8	21	435,8	2	34,8
1.3	4	1 010,8	0	0,0	2	243,1	2	767,7	0	0,0
1.4	70	1 102,9	40	584,0	11	261,9	19	249,8	6	19,7
<b>1</b>	<b>202</b>	<b>8 755,2</b>	<b>58</b>	<b>985,7</b>	<b>37</b>	<b>1 743,2</b>	<b>107</b>	<b>5 879,3</b>	<b>34</b>	<b>1 724,1</b>
2.1	259	6 300,8	149	2 465,1	30	2 651,2	80	1 175,0	18	204,7
2.2	166	571,1	97	271,9	20	92,7	49	204,8	13	16,6
<b>2</b>	<b>425</b>	<b>6 871,9</b>	<b>246</b>	<b>2 737,0</b>	<b>50</b>	<b>2 744,0</b>	<b>129</b>	<b>1 379,8</b>	<b>31</b>	<b>221,2</b>
3.1	33	1 014,4	3	114,4	13	420,3	17	481,0	2	24,9
3.2	127	4 758,0	64	3 061,9	0	0,0	63	1 691,6	20	382,4
3.3	315	4 729,9	238	3 940,2	0	0,0	77	789,5	34	229,8
3.4	25	1 601,4	2	64,9	0	0,0	23	1 473,9	3	23,6
<b>3</b>	<b>500</b>	<b>12 103,6</b>	<b>307</b>	<b>7 181,3</b>	<b>13</b>	<b>420,3</b>	<b>180</b>	<b>4 436,0</b>	<b>59</b>	<b>660,7</b>
4.1	4	498,8	0	0,0	0	0,0	4	498,8	1	31,6
4.2	5	245,8	1	74,2	0	0,0	4	171,6	1	7,4
<b>4</b>	<b>9</b>	<b>744,6</b>	<b>1</b>	<b>74,2</b>	<b>0</b>	<b>0,0</b>	<b>8</b>	<b>670,4</b>	<b>2</b>	<b>39,0</b>
<b>ROP JV</b>	<b>1 136</b>	<b>28 475,2</b>	<b>612</b>	<b>10 978,3</b>	<b>100</b>	<b>4 907,5</b>	<b>424</b>	<b>12 365,5</b>	<b>126</b>	<b>2 645,1</b>

Poznámka:

K datu generování bylo u ROP Jihovýchod vedeno 9 nedokončených projektů v hodnotě 116,5 mil. Kč.

Zdroj: MSC2007 - 5.5.2010

**Tab. 42 - Údaje o stavu čerpání finančních prostředků Regionálního operačního programu Jihovýchod (EU a národní zdroje)**

Prioritní osa / Oblast podpory	Celková alokace podpory 2007-2013	Podané žádosti		Projekty s vydaným Rozhodnutím / podepsanou Smlouvou		Proplacené prostředky příjemcům		Prostředky předložené k certifikaci		Certifikované výdaje předložené EK	
		v mil. Kč	v mil. Kč	%	v mil. Kč	%	v mil. Kč	%	v mil. Kč	%	v mil. Kč
-	a	b	b/a	c	c/a	e	e/a	f	f/a	g	g/a
1.1	7 692,5	5 458,6	71,0	4 425,9	57,5	2 788,0	36,2	929,6	12,1	929,6	12,1
1.2	1 046,6	1 182,8	113,0	435,8	41,6	78,0	7,5	15,6	1,5	15,6	1,5
1.3	1 122,5	1 010,8	90,1	767,7	68,4	618,1	55,1	538,8	48,0	538,8	48,0
1.4	540,6	1 102,9	204,0	249,8	46,2	167,0	30,9	35,5	6,6	35,5	6,6
<b>1</b>	<b>10 402,2</b>	<b>8 755,2</b>	<b>84,2</b>	<b>5 879,3</b>	<b>56,5</b>	<b>3 651,2</b>	<b>35,1</b>	<b>1 519,5</b>	<b>14,6</b>	<b>1 519,5</b>	<b>14,6</b>
2.1	3 643,0	6 300,8	173,0	1 175,0	32,3	475,3	13,0	165,5	4,5	165,5	4,5
2.2	383,1	571,1	149,1	204,8	53,5	77,2	20,1	33,7	8,8	33,7	8,8
<b>2</b>	<b>4 026,2</b>	<b>6 871,9</b>	<b>170,7</b>	<b>1 379,8</b>	<b>34,3</b>	<b>552,4</b>	<b>13,7</b>	<b>199,2</b>	<b>4,9</b>	<b>199,2</b>	<b>4,9</b>
3.1	2 449,4	1 014,4	41,4	481,0	19,6	144,6	5,9	8,3	0,3	8,3	0,3
3.2	1 503,7	4 758,0	316,4	1 691,6	112,5	640,6	42,6	149,2	9,9	149,2	9,9
3.3	1 147,5	4 729,9	412,2	789,5	68,8	456,0	39,7	123,4	10,8	123,4	10,8
3.4	959,2	1 601,4	167,0	1 473,9	153,7	387,8	40,4	115,4	12,0	115,4	12,0
<b>3</b>	<b>6 059,7</b>	<b>12 103,6</b>	<b>199,7</b>	<b>4 436,0</b>	<b>73,2</b>	<b>1 629,0</b>	<b>26,9</b>	<b>396,3</b>	<b>6,5</b>	<b>396,3</b>	<b>6,5</b>
4.1	542,5	498,8	92,0	498,8	92,0	145,5	26,8	83,3	15,4	83,3	15,4
4.2	180,6	245,8	136,1	171,6	95,0	38,8	21,5	22,3	12,3	22,3	12,3
<b>4</b>	<b>723,1</b>	<b>744,6</b>	<b>103,0</b>	<b>670,4</b>	<b>92,7</b>	<b>184,3</b>	<b>25,5</b>	<b>105,6</b>	<b>14,6</b>	<b>105,6</b>	<b>14,6</b>
<b>ROP JV</b>	<b>21 211,2</b>	<b>28 475,2</b>	<b>134,2</b>	<b>12 365,5</b>	<b>58,3</b>	<b>6 016,9</b>	<b>28,4</b>	<b>2 220,5</b>	<b>10,5</b>	<b>2 220,5</b>	<b>10,5</b>

Poznámka:

Měnový kurz: 1 EUR = 25,540 CZK - měsíční kurz převzatý z MSC2007, „Prostředky předložené k certifikaci“ a „Certifikované výdaje předložené EK“ jsou přepočteny kurzem v době zaúčtování v IS Viola, tj. kurz není shodný s aktuálním měsíčním kurzem.

Zdroj: MSC2007 - 5.5.2010

## REGIONÁLNÍ OPERAČNÍ PROGRAM REGIONU SOUDRŽNOSTI STŘEDNÍ MORAVA

Tento ROP podporuje zajištění efektivní, flexibilní a bezpečné dopravní infrastruktury, zlepšení kvality života v regionu, zajištění kvalitních a dostupných sociálních služeb a zlepšení atraktivnosti regionu z hlediska cestovního ruchu. Regionální operační program Střední Morava je financován z ERDF.

Z územního hlediska budou intervence ROP SM zaměřeny na celý region soudržnosti Střední Morava, tedy na Olomoucký a Zlínský kraj.

Úlohu Řídícího orgánu zastává Regionální rada regionu soudržnosti Střední Morava se sídlem v Olomouci. Podrobnější informace jsou uvedeny na internetových stránkách [www.rr-strednimorava.cz](http://www.rr-strednimorava.cz).

**Tab. 43 - Struktura Regionálního operačního programu Střední Morava**

Číslo prioritní osy / oblasti / podoblasti podpory	Název prioritní osy / oblasti / podoblasti podpory	Podíl na celkové alokaci %
<b>1</b>	<b>Doprava</b>	<b>38,8</b>
1.1 / 1.1.1	Doprava / Silnice II. a III. Třídy	21,8
1.1 / 1.1.2	Doprava / Letiště	
1.2 / 1.2.1	Veřejná doprava / Rozvoj integrovaného dopravního systému, přestupní terminály a zastávky	13,9
1.2 / 1.2.2	Veřejná doprava / Obnova vozidel železnic	
1.2 / 1.2.3	Veřejná doprava / Obnova drážních vozidel – trolejbusy a tramvaje	
1.2 / 1.2.4	Veřejná doprava / Obnova vozidel v systému veřejné dopravy	
1.3	Bezmotorová doprava	3,1
<b>2</b>	<b>Integrovaný rozvoj a obnova regionu</b>	<b>39,4</b>
2.1	Rozvoj regionálních center	5,5
2.2 / 2.2.1	Rozvoj měst / Fyzická revitalizace území	16,9
2.2 / 2.2.2	Rozvoj měst / Infrastruktura pro rozvoj sociálních služeb	
2.2 / 2.2.3	Rozvoj měst / Infrastruktura pro rozvoj vzdělávání	
2.2 / 2.2.4	Rozvoj měst / Infrastruktura pro rozvoj zdravotnictví	
2.2 / 2.2.5	Rozvoj měst / Infrastruktura pro rozvoj volnočasových aktivit	
2.2 / 2.2.6	Rozvoj měst / Rozvoj krizové infrastruktury	
2.2 / 2.2.7	Rozvoj měst / Úpravy infrastruktury s ohledem na integraci marginalizovaných skupin společnosti	
2.2 / 2.2.8	Rozvoj měst / Rozvoj finančních nástrojů a pilotní projekty	14,6
2.3 / 2.3.1	Rozvoj venkova / Fyzická revitalizace území	
2.3 / 2.3.2	Rozvoj venkova / Sociální infrastruktura	2,4
2.4	Podpora podnikání	
<b>3</b>	<b>Cestovní ruch</b>	<b>18,6</b>
3.1	Integrovaný rozvoj cestovního ruchu	4,1
3.2	Veřejná infrastruktura a služby	4,1
3.3 / 3.3.1	Podnikatelská infrastruktura a služby / Podnikatelská infrastruktura a služby na území definovaném oblastí podpory 3.1	9,3
3.3 / 3.3.2	Podnikatelská infrastruktura a služby / Podnikatelská infrastruktura a služby na území definovaném oblastí podpory 3.2	
3.3 / 3.3.3	Podnikatelská infrastruktura a služby / Aquaparky, golfová hřiště, kongresová centra a výstaviště	
3.4	Propagace a řízení	1,1
<b>4</b>	<b>Technická pomoc</b>	<b>3,3</b>
4.1	Podpora řídicích, implementačních a kontrolních úkolů řídicího orgánu	2,2
4.2	Podpora zvyšování absorpční kapacity regionu	1,1



## **Realizace ROP Střední Morava**

*Od počátku programového období bylo k 5. květnu 2010 podáno celkem 1 257 žádostí v hodnotě cca 22,9 mld. Kč. S příjemci bylo podepsáno 420 smluv v celkové hodnotě cca 8,3 mld. Kč. Ke stejnému datu bylo příjemcům na jejich účty proplaceno cca 5,5 mld. Kč a certifikováno bylo 1,3 mld. Kč.*

## **Podané žádosti**

V meziměsíčním srovnání vzrostl počet podaných žádostí, a to o jednu žádost, která byla podána v oblasti podpory 2.3. Celkem bylo za operační program podáno 1 256 žádostí. Současně se navýšil i celkový objem požadovaných finančních prostředků, který nyní převyšuje celkovou alokaci o téměř 16 %. Tato hodnota řadí řídicí orgán na páté místo ve srovnání s dalšími šesti ROP.

## **Projekty s podepsanou Smlouvou o poskytnutí dotace**

Z celkové požadované dotace, která je uvedena v podaných žádostech, bylo příjemcům dotace schváleno cca 36 %, tj. cca 8,3 mld. Kč. V tomto stavu nebyla od února 2010 zaznamenána žádná změna. Podíl objemu schválené dotace na celkové alokaci se k 5. květnu 2010 za stanoveného kurzu ustálil na cca 41,8 %.

## **Proplacené prostředky příjemcům**

Objem proplacených finančních prostředků se v průběhu měsíce dubna 2010 zvýšil. Zatímco dne 6. dubna 2010 bylo příjemcům proplaceno cca 5 256,9 mil. Kč, k 5. květnu 2010 se objem proplacených prostředků zvýšil o cca 247,8 mil. Kč. Nyní dosahuje hodnoty cca 27,9 % z celkové alokace. Tato hodnota řadí řídicí orgán k 5. květnu 2010 na druhé místo ve srovnání s ostatními šesti ROP.

## **Certifikované výdaje předložené Evropské komisi**

Certifikované výdaje předložené Evropské komisi dosahují výše cca 1,3 mld. Kč (cca 6,6 % z celkové alokace). V průběhu měsíce dubna 2010 se objem prostředků předložených k certifikaci nezměnil a dosahuje výše cca 4 mld. Kč.

Tab. 44 - Údaje o projektech ROP Střední Morava (EU a národní zdroje)

Prioritní osa / Oblast podpory	Podané žádosti		Žádosti vyřazené z administrace		Žádosti ve schvalovacím procesu		Projekty s vydaným Rozhodnutím / podepsanou Smlouvou		Finančně ukončené projekty	
	počet	mil. Kč	počet	mil. Kč	počet	mil. Kč	počet	mil. Kč	počet	mil. Kč
-	a	b	c	d	e	f	g	h	i	j
-	od počátku období		od počátku období		aktuální stav		od počátku období		od počátku období	
1.1	81	3 516,0	12	431,3	20	995,6	49	2 022,9	31	885,6
1.2	39	1 224,2	5	31,2	22	719,5	12	434,1	6	89,5
1.3	47	828,6	9	143,0	7	86,0	31	571,0	19	184,7
<b>1</b>	<b>167</b>	<b>5 568,8</b>	<b>26</b>	<b>605,4</b>	<b>49</b>	<b>1 801,1</b>	<b>92</b>	<b>3 028,1</b>	<b>56</b>	<b>1 159,8</b>
2.1	4	590,8	0	0,0	4	590,8	0	0,0	0	0,0
2.2	221	4 334,8	108	2 117,6	59	829,4	54	1 341,3	29	410,5
2.3	486	5 911,1	56	1 018,9	270	3 006,0	160	1 851,7	109	904,6
2.4	13	132,1	6	87,2	0	0,0	7	43,1	2	11,9
<b>2</b>	<b>724</b>	<b>10 968,9</b>	<b>170</b>	<b>3 223,7</b>	<b>333</b>	<b>4 426,3</b>	<b>221</b>	<b>3 236,1</b>	<b>140</b>	<b>1 326,9</b>
3.1	54	1 320,3	24	818,5	14	159,3	16	338,2	4	64,2
3.2	68	1 017,1	24	377,7	26	373,6	18	252,7	7	70,7
3.3	224	3 620,0	122	1 772,8	49	843,1	53	999,8	13	202,1
3.4	8	116,7	0	0,0	0	0,0	8	114,8	0	0,0
<b>3</b>	<b>354</b>	<b>6 074,2</b>	<b>170</b>	<b>2 968,9</b>	<b>89</b>	<b>1 376,0</b>	<b>95</b>	<b>1 705,4</b>	<b>24</b>	<b>337,1</b>
4.1	4	199,2	0	0,0	0	0,0	4	199,2	2	87,5
4.2	8	89,6	0	0,0	0	0,0	8	87,1	2	4,9
<b>4</b>	<b>12</b>	<b>288,8</b>	<b>0</b>	<b>0,0</b>	<b>0</b>	<b>0,0</b>	<b>12</b>	<b>286,3</b>	<b>4</b>	<b>92,5</b>
<b>ROP SM</b>	<b>1 257</b>	<b>22 900,7</b>	<b>366</b>	<b>6 798,0</b>	<b>471</b>	<b>7 603,3</b>	<b>420</b>	<b>8 255,9</b>	<b>224</b>	<b>2 916,2</b>

Poznámka:

V ROP Střední Morava je evidován jeden nedokončený projekt za 4 mil. Kč.

Zdroj: MSC2007 – 5.5.2010

**Tab. 45 - Údaje o stavu čerpání finančních prostředků Regionálního operačního programu Střední Morava (EU a národní zdroje)**

Prioritní osa / Oblast podpory	Celková alokace podpory 2007-2013	Podané žádosti		Projekty s vydaným Rozhodnutím / podepsanou Smlouvou		Proplacené prostředky příjemcům		Prostředky předložené k certifikaci		Certifikované výdaje předložené EK	
		v mil. Kč	v mil. Kč	%	v mil. Kč	%	v mil. Kč	%	v mil. Kč	%	v mil. Kč
-	a	b	b/a	c	c/a	e	e/a	f	f/a	g	g/a
1.1	4 488,8	3 516,0	78,3	2 022,9	45,1	1 615,0	36,0	1 296,6	28,9	490,7	10,9
1.2	1 973,3	1 224,2	62,0	434,1	22,0	220,4	11,2	171,0	8,7	26,1	1,3
1.3	755,5	828,6	109,7	571,0	75,6	371,2	49,1	310,2	41,1	142,0	18,8
<b>1</b>	<b>7 217,6</b>	<b>5 568,8</b>	<b>77,2</b>	<b>3 028,1</b>	<b>42,0</b>	<b>2 206,6</b>	<b>30,6</b>	<b>1 777,8</b>	<b>24,6</b>	<b>658,8</b>	<b>9,1</b>
2.1	1 089,6	590,8	54,2	0,0	0,0	0,0	0,0	0,0	0,0	0,0	0,0
2.2	3 893,4	4 334,8	111,3	1 341,3	34,5	805,9	20,7	517,1	13,3	93,9	2,4
2.3	2 878,2	5 911,1	205,4	1 851,7	64,3	1 443,5	50,2	1 056,9	36,7	324,6	11,3
2.4	195,9	132,1	67,4	43,1	22,0	23,8	12,1	19,1	9,8	9,2	4,7
<b>2</b>	<b>8 057,2</b>	<b>10 968,9</b>	<b>136,1</b>	<b>3 236,1</b>	<b>40,2</b>	<b>2 273,2</b>	<b>28,2</b>	<b>1 593,1</b>	<b>19,8</b>	<b>427,7</b>	<b>5,3</b>
3.1	839,6	1 320,3	157,3	338,2	40,3	112,4	13,4	77,1	9,2	60,6	7,2
3.2	753,5	1 017,1	135,0	252,7	33,5	152,7	20,3	76,3	10,1	12,8	1,7
3.3	2 018,4	3 620,0	179,4	999,8	49,5	464,4	23,0	377,4	18,7	144,5	7,2
3.4	219,3	116,7	53,2	114,8	52,4	47,9	21,9	26,2	12,0	2,3	1,0
<b>3</b>	<b>3 830,7</b>	<b>6 074,2</b>	<b>158,6</b>	<b>1 705,4</b>	<b>44,5</b>	<b>777,4</b>	<b>20,3</b>	<b>556,9</b>	<b>14,5</b>	<b>220,2</b>	<b>5,7</b>
4.1	436,7	199,2	45,6	199,2	45,6	199,2	45,6	80,9	18,5	0,0	0,0
4.2	215,2	89,6	41,6	87,1	40,5	48,3	22,4	18,7	8,7	4,1	1,9
<b>4</b>	<b>651,9</b>	<b>288,8</b>	<b>44,3</b>	<b>286,3</b>	<b>43,9</b>	<b>247,5</b>	<b>38,0</b>	<b>99,6</b>	<b>15,3</b>	<b>4,1</b>	<b>0,6</b>
<b>ROP SM</b>	<b>19 757,3</b>	<b>22 900,7</b>	<b>115,9</b>	<b>8 255,9</b>	<b>41,8</b>	<b>5 504,7</b>	<b>27,9</b>	<b>4 027,4</b>	<b>20,4</b>	<b>1 310,8</b>	<b>6,6</b>

Poznámka:

Měnový kurz: 1 EUR = 25,540 CZK - měsíční kurz převzatý z MSC2007, „Prostředky předložené k certifikaci“ a „Certifikované výdaje předložené EK“ jsou přepočteny kurzem v době zaúčtování v IS Viola, tj. kurz není shodný s aktuálním měsíčním kurzem.

Zdroj: MSC2007 - 5.5.2010

## REGIONÁLNÍ OPERAČNÍ PROGRAM REGIONU SOUDRŽNOSTI SEVEROVÝCHOD

Tento ROP se soustředí na zkvalitnění dopravní infrastruktury a zlepšení dostupnosti celého území regionu, na rozvoj městských oblastí a zvýšení přitažlivosti venkovských oblastí, rozvoj podnikatelské infrastruktury a na zvyšování kvality služeb v oblasti cestovního ruchu. Regionální operační program Severovýchod je financován z ERDF.

Z územního hlediska budou intervence ROP SV zaměřeny na celý region soudržnosti Severovýchod, tedy na Liberecký, Královehradecký a Pardubický kraj.

Úlohu Řídícího orgánu zastává Regionální rada regionu soudržnosti Severovýchod se sídlem v Hradci Králové. Podrobnější informace jsou uvedeny na internetových stránkách [www.rada-severovychod.cz](http://www.rada-severovychod.cz).

**Tab. 46 - Struktura Regionálního operačního programu Severovýchod**

Číslo prioritní osy / oblasti podpory	Název prioritní osy / oblasti podpory	Podíl na celkové alokaci %
<b>1</b>	<b>Rozvoj dopravní infrastruktury</b>	<b>37,0</b>
1.1	Rozvoj regionální silniční dopravní infrastruktury	22,5
1.2	Podpora projektů zlepšujících dopravní obslužnost území	12,6
1.3	Rozvoj mezinárodních letišť	1,9
<b>2</b>	<b>Rozvoj městských a venkovských oblastí</b>	<b>34,0</b>
2.1	Rozvoj regionálních center	13,3
2.2	Rozvoj měst	13,9
2.3	Rozvoj venkova	6,8
<b>3</b>	<b>Cestovní ruch</b>	<b>22,0</b>
3.1	Rozvoj základní infrastruktury a doprovodných aktivit v oblasti cestovního ruchu	20,2
3.2	Marketingové a koordinační aktivity v oblasti cestovního ruchu	1,8
<b>4</b>	<b>Rozvoj podnikatelských aktivit</b>	<b>4,0</b>
4.1	Podpora rozvoje infrastruktury pro podnikání	3,4
4.2	Podpora rozvoje spolupráce se středními školami a učiteli, dalšími regionálními vzdělávacími institucemi a úřady práce, rozvoj inovačních aktivit v regionu	0,6
<b>5</b>	<b>Technická pomoc</b>	<b>3,0</b>
5.1	Podpora aktivit spojených s realizací a řízením ROP	2,7
5.2	Podpora absorpční kapacity regionu NUTS II Severovýchod	0,3

### Realizace ROP Severovýchod

Od počátku programového období bylo k 5. květnu 2010 podáno celkem 1 088 žádostí v hodnotě cca 35 mld. Kč. Spříjemci bylo podepsáno 350 smluv v celkové hodnotě cca 10,8 mld. Kč. Ke stejnému datu bylo příjemcům na jejich účty proplaceno cca 5,1 mld. Kč a certifikováno bylo 3,3 mld. Kč.

### Podané žádosti

V průběhu sledovaného období (duben 2010) významně vzrostl počet podaných žádostí. Na tomto nárůstu se podílela zejména oblast podpory 1.1, kde bylo podáno 22 nových žádostí. Poměrně významný je celkový objem požadovaných finančních prostředků v podaných žádostech, který o cca 76,8 % převyšuje celkovou alokaci.

### **Projekty s podepsanou Smlouvou o poskytnutí dotace**

V porovnání s předchozím měsícem (březen 2010) stoupl počet nově podepsaných smluv (sedm dalších podepsaných smluv s příjemci). Celkový objem schválené dotace se tak zvýšil o cca 179,7 mil. Kč, na 10,8 mld. Kč. Celková výše dotace k 5. květnu 2010 tvoří cca 54,3 % z celkové alokace, čímž se řídicí orgán řadí na druhé místo ve srovnání s ostatními šesti ROP.

### **Proplacené prostředky příjemcům**

Objem proplacených finančních prostředků meziměsíčně vzrostl. Zatímco k datu 6. dubna 2010 bylo proplaceno cca 4,6 mld. Kč, k 5. květnu 2010 se objem proplacených finančních prostředků zvýšil o cca 470,5 mil. Kč. K 5. květnu 2010 tedy objem proplacených finančních prostředků činí cca 25,8 % z celkové alokace.

### **Certifikované výdaje předložené Evropské komisi**

Certifikované výdaje předložené Evropské komisi dosahují výše cca 3 291,9 mil. Kč (cca 16,6 % z celkové alokace), což v porovnání s předchozím měsícem znamená výrazný nárůst o cca 2 565,6 mil. Kč.

Tab. 47 - Údaje o projektech Regionálního operačního programu Severovýchod (EU a národní zdroje)

Prioritní osa / Oblast podpory	Podané žádosti		Žádosti vyřazené z administrace		Žádosti ve schvalovacím procesu		Projekty s vydaným Rozhodnutím / podepsanou Smlouvou		Finančně ukončené projekty	
	počet	mil. Kč	počet	mil. Kč	počet	mil. Kč	počet	mil. Kč	počet	mil. Kč
-	a	b	c	d	e	f	g	h	i	j
-	od počátku období		od počátku období		aktuální stav		od počátku období		od počátku období	
1.1	73	4 025,2	3	240,5	22	1 029,7	48	2 734,1	21	710,1
1.2	51	4 434,6	5	156,2	28	3 460,5	18	729,5	7	125,9
1.3	0	0,0	0	0,0	0	0,0	0	0,0	0	0,0
<b>1</b>	<b>124</b>	<b>8 459,8</b>	<b>8</b>	<b>396,7</b>	<b>50</b>	<b>4 490,3</b>	<b>66</b>	<b>3 463,6</b>	<b>28</b>	<b>836,0</b>
2.1	13	882,6	1	58,1	7	604,6	5	212,0	0	0,0
2.2	169	7 775,4	104	4 445,8	3	134,6	62	3 120,9	10	183,6
2.3	268	5 394,5	167	3 726,8	0	0,0	101	1 643,7	16	115,8
<b>2</b>	<b>450</b>	<b>14 052,5</b>	<b>272</b>	<b>8 230,7</b>	<b>10</b>	<b>739,2</b>	<b>168</b>	<b>4 976,6</b>	<b>26</b>	<b>299,5</b>
3.1	369	10 849,3	113	3 565,0	209	5 580,8	47	1 578,3	10	352,1
3.2	66	454,7	15	156,1	36	185,0	15	111,0	0	0,0
<b>3</b>	<b>435</b>	<b>11 304,0</b>	<b>128</b>	<b>3 721,1</b>	<b>245</b>	<b>5 765,8</b>	<b>62</b>	<b>1 689,3</b>	<b>10</b>	<b>352,1</b>
4.1	31	775,1	14	311,5	8	213,7	9	247,7	1	11,6
4.2	16	86,8	3	23,4	0	0,0	13	59,4	6	17,8
<b>4</b>	<b>47</b>	<b>861,9</b>	<b>17</b>	<b>335,0</b>	<b>8</b>	<b>213,7</b>	<b>22</b>	<b>307,1</b>	<b>7</b>	<b>29,4</b>
5.1	31	262,1	0	0,0	0	0,0	31	262,1	17	123,3
5.2	1	56,3	0	0,0	0	0,0	1	56,2	0	0,0
<b>5</b>	<b>32</b>	<b>318,3</b>	<b>0</b>	<b>0,0</b>	<b>0</b>	<b>0,0</b>	<b>32</b>	<b>318,3</b>	<b>17</b>	<b>123,3</b>
<b>ROP SV</b>	<b>1 088</b>	<b>34 996,4</b>	<b>425</b>	<b>12 683,5</b>	<b>313</b>	<b>11 209,0</b>	<b>350</b>	<b>10 755,0</b>	<b>88</b>	<b>1 640,3</b>

Poznámka:

U ROP SV byl k datu generování evidován jeden nedokončený projekt v hodnotě 3,3 mil. Kč.

Zdroj: MSC2007 – 5.5.2010

Tab. 48 - Údaje o stavu čerpání finančních prostředků Regionálního operačního programu Severovýchod (EU a národní zdroje)

Prioritní osa / Oblast podpory	Celková alokace podpory 2007-2013	Podané žádosti		Projekty s vydaným Rozhodnutím / podepsanou Smlouvou		Proplacené prostředky příjemcům		Prostředky předložené k certifikaci		Certifikované výdaje předložené EK	
		v mil. Kč	v mil. Kč	%	v mil. Kč	%	v mil. Kč	%	v mil. Kč	%	v mil. Kč
-	a	b	b/a	c	c/a	e	e/a	f	f/a	g	g/a
1.1	4 470,5	4 025,2	90,0	2 734,1	61,2	1 801,2	40,3	1 387,6	31,0	1 387,6	31,0
1.2	2 495,7	4 434,6	177,7	729,5	29,2	411,0	16,5	253,2	10,1	253,2	10,1
1.3	364,9	0,0	0,0	0,0	0,0	0,0	0,0	0,0	0,0	0,0	0,0
<b>1</b>	<b>7 331,1</b>	<b>8 459,8</b>	<b>115,4</b>	<b>3 463,6</b>	<b>47,2</b>	<b>2 212,2</b>	<b>30,2</b>	<b>1 640,8</b>	<b>22,4</b>	<b>1 640,8</b>	<b>22,4</b>
2.1	2 615,6	882,6	33,7	212,0	8,1	0,5	0,0	0,0	0,0	0,0	0,0
2.2	2 761,6	7 775,4	281,6	3 120,9	113,0	1 235,9	44,8	705,1	25,5	705,1	25,5
2.3	1 345,7	5 394,5	400,9	1 643,7	122,1	483,1	35,9	210,5	15,6	210,5	15,6
<b>2</b>	<b>6 722,9</b>	<b>14 052,5</b>	<b>209,0</b>	<b>4 976,6</b>	<b>74,0</b>	<b>1 719,5</b>	<b>25,6</b>	<b>915,6</b>	<b>13,6</b>	<b>915,6</b>	<b>13,6</b>
3.1	4 004,7	10 849,3	270,9	1 578,3	39,4	852,9	21,3	608,0	15,2	608,0	15,2
3.2	347,4	454,7	130,9	111,0	31,9	46,3	13,3	30,9	8,9	30,9	8,9
<b>3</b>	<b>4 352,1</b>	<b>11 304,0</b>	<b>259,7</b>	<b>1 689,3</b>	<b>38,8</b>	<b>899,2</b>	<b>20,7</b>	<b>638,9</b>	<b>14,7</b>	<b>638,9</b>	<b>14,7</b>
4.1	671,1	775,1	115,5	247,7	36,9	58,4	8,7	26,5	3,9	26,5	3,9
4.2	118,8	86,8	73,1	59,4	50,0	40,0	33,7	21,9	18,4	21,9	18,4
<b>4</b>	<b>789,8</b>	<b>861,9</b>	<b>109,1</b>	<b>307,1</b>	<b>38,9</b>	<b>98,4</b>	<b>12,5</b>	<b>48,4</b>	<b>6,1</b>	<b>48,4</b>	<b>6,1</b>
5.1	525,2	262,1	49,9	262,1	49,9	154,7	29,4	37,7	7,2	37,7	7,2
5.2	67,9	56,3	82,9	56,2	82,9	13,2	19,5	10,5	15,5	10,5	15,5
<b>5</b>	<b>593,1</b>	<b>318,3</b>	<b>53,7</b>	<b>318,3</b>	<b>53,7</b>	<b>167,9</b>	<b>28,3</b>	<b>48,2</b>	<b>8,1</b>	<b>48,2</b>	<b>8,1</b>
<b>ROP SV</b>	<b>19 789,0</b>	<b>34 996,4</b>	<b>176,8</b>	<b>10 755,0</b>	<b>54,3</b>	<b>5 097,1</b>	<b>25,8</b>	<b>3 291,9</b>	<b>16,6</b>	<b>3 291,9</b>	<b>16,6</b>

Měnový kurz: 1 EUR = 25,540 CZK - měsíční kurz převzatý z MSC2007, „Prostředky předložené k certifikaci“ a „Certifikované výdaje předložené EK“ jsou přepočteny kurzem v době zaúčtování v IS Viola, tj. kurz není shodný s aktuálním měsíčním kurzem.

Zdroj: MSC2007 - 5.5.2010

## REGIONÁLNÍ OPERAČNÍ PROGRAM REGIONU SOUDRŽNOSTI JIHOZÁPAD

Tento ROP je zaměřen na zlepšení dopravní dostupnosti obcí a měst regionu, rozvoj infrastruktury veřejné hromadné dopravy regionu, zvyšování kvality života obyvatel v oblastech vzdělávání, sociálních služeb a zdravotnické péče či využití kulturního dědictví k rozvoji cestovního ruchu. Regionální operační program Jihozápad je financován z ERDF.

Z územního hlediska budou intervence ROP JZ zaměřeny na celý region soudržnosti Jihozápad, tedy na Plzeňský a Jihočeský kraj.

Úlohu Řídícího orgánu zastává Regionální rada regionu soudržnosti Jihozápad se sídlem v Českých Budějovicích. Podrobnější informace jsou uvedeny na internetových stránkách [www.rr-jihozapad.cz](http://www.rr-jihozapad.cz).

**Tab. 49 - Struktura Regionálního operačního programu Jihozápad**

Číslo prioritní osy / oblasti podpory	Název prioritní osy / oblasti podpory	Podíl na celkové alokaci %
<b>1</b>	<b>Dostupnost center</b>	<b>44,5</b>
1.1	Modernizace regionální silniční sítě	30,7
1.2	Rozvoj infrastruktury pro veřejnou dopravu	0,9
1.3	Modernizace vozového parku veřejné dopravy	3,6
1.4	Rozvoj regionálních letišť	3,1
1.5	Rozvoj místních komunikací	6,2
<b>2</b>	<b>Stabilizace a rozvoj měst a obcí</b>	<b>32,5</b>
2.1	Integrované projekty rozvojových center	6,6
2.2	Rozvojové projekty spádových center	5,6
2.3	Revitalizace částí měst a obcí	3,4
2.4	Rozvoj infrastruktury základního, středního a vyššího odborného školství	5,3
2.5	Rozvoj infrastruktury pro sociální integraci	4,1
2.6	Rozvoj zdravotnické péče	7,5
<b>3</b>	<b>Rozvoj cestovního ruchu</b>	<b>20,0</b>
3.1	Rozvoj infrastruktury cestovního ruchu	13,6
3.2	Revitalizace památek a využití kulturního dědictví v rozvoji cestovního ruchu	5,2
3.3	Rozvoj služeb cestovního ruchu, marketingu a produktů cestovního ruchu	1,2
<b>4</b>	<b>Technická pomoc</b>	<b>3,0</b>
4.1	Podpora řídicích, implementačních a kontrolních úkolů řídicího orgánu	2,8
4.2	Podpora zvyšování absorpční kapacity regionu	0,2

### Realizace ROP Jihozápad

*Od počátku programového období bylo k 5. květnu 2010 podáno celkem 2 171 žádostí v hodnotě cca 40,4 mld. Kč. S příjemci bylo dosud podepsáno 346 smluv v celkové hodnotě cca 7 mld. Kč. Ke stejnému datu bylo příjemcům na jejich účty proplaceno cca 2,9 mld. Kč a certifikováno bylo cca 660,6 mil. Kč.*

### Podané žádosti

V průběhu měsíce dubna 2010 byla předložena řídicímu orgánu jedna žádost. Celkový počet podaných žádostí je ve srovnání s ostatními ROP nejvyšší, taktéž je to v případě podílu objemu požadovaných finančních prostředků v podaných žádostech vztahený k celkové alokaci (tj. téměř cca 216,5 %).



### **Projekty s podepsanou Smlouvou o poskytnutí dotace**

Z celkové požadované dotace, která je uvedena v podaných žádostech, bylo příjemcům schváleno cca 17,5 %, to znamená cca 7,1 mld. Kč. Ve srovnání s předchozím měsícem byly podepsány čtyři smlouvy v oblasti podpory 2.1. Celková výše schválené dotace tvoří cca 38 %, což řadí řídicí orgán na páté místo ve srovnání s ostatními šesti ROP.

### **Proplacené prostředky příjemcům**

Významný meziměsíční nárůst byl zaznamenán v objemu proplacených finančních prostředků, a to o cca 445,5 mil. Kč. Nyní objem proplacených finančních prostředků tvoří cca 15,8 % z celkové alokace, čímž se řídicí orgán umístil na pátém místě ve srovnání s ostatními ROP.

### **Certifikované výdaje předložené Evropské komisi**

Certifikované výdaje předložené Evropské komisi dosahují výše cca 606,6 mil. Kč (cca 3,5 % z celkové alokace) a tento stav zůstal ve srovnání s předchozím měsícem neměnný. Taktéž v případě prostředků předložených k certifikaci nebyla zaznamenána žádná změna a objem prostředků předložených k certifikaci dosáhl výše cca 660,6 mil. Kč.

**Tab. 50 - Údaje o projektech Regionálního operačního programu Jihozápad (EU a národní zdroje)**

Prioritní osa / Oblast podpory	Podané žádosti		Žádosti vyřazené z administrace		Žádosti ve schvalovacím procesu		Projekty s vydaným Rozhodnutím / podepsanou Smlouvou		Finančně ukončené projekty	
	počet	mil. Kč	počet	mil. Kč	počet	mil. Kč	počet	mil. Kč	počet	mil. Kč
-	a	b	c	d	e	f	g	h	i	j
-	od počátku období		od počátku období		aktuální stav		od počátku období		od počátku období	
1.1	40	3 391,3	2	372,0	20	1 878,9	18	1 111,8	7	246,0
1.2	34	197,1	9	50,4	7	57,7	18	85,9	11	26,4
1.3	4	406,5	0	0,0	4	406,5	0	0,0	0	0,0
1.4	1	16,7	0	0,0	0	0,0	1	16,7	0	0,0
1.5	432	4 656,8	349	3 624,1	26	354,2	57	669,6	38	374,0
<b>1</b>	<b>511</b>	<b>8 668,4</b>	<b>360</b>	<b>4 046,5</b>	<b>57</b>	<b>2 697,3</b>	<b>94</b>	<b>1 883,9</b>	<b>56</b>	<b>646,4</b>
2.1	12	578,9	1	129,9	4	146,5	7	302,5	0	0,0
2.2	87	3 024,6	29	879,6	37	1 436,3	21	710,5	6	137,1
2.3	223	3 552,1	97	1 462,9	98	1 685,4	28	393,3	10	81,3
2.4	334	5 432,8	280	4 493,2	20	317,8	34	621,6	17	192,2
2.5	192	2 932,2	152	2 162,9	18	291,8	22	467,7	11	139,8
2.6	94	3 536,9	65	1 847,1	10	920,0	19	679,4	10	157,0
<b>2</b>	<b>942</b>	<b>19 057,5</b>	<b>624</b>	<b>10 975,6</b>	<b>187</b>	<b>4 797,6</b>	<b>131</b>	<b>3 175,1</b>	<b>54</b>	<b>707,4</b>
3.1	413	8 705,0	321	6 822,9	47	756,3	45	1 110,0	13	272,2
3.2	149	3 100,4	94	2 145,4	19	396,8	36	531,3	6	35,7
3.3	147	534,6	98	340,9	17	73,7	32	116,6	5	7,3
<b>3</b>	<b>709</b>	<b>12 340,0</b>	<b>513</b>	<b>9 309,2</b>	<b>83</b>	<b>1 226,8</b>	<b>113</b>	<b>1 758,0</b>	<b>24</b>	<b>315,2</b>
4.1	4	251,0	0	0,0	0	0,0	4	251,0	0	0,0
4.2	5	43,1	1	29,0	0	0,0	4	14,1	0	0,0
<b>4</b>	<b>9</b>	<b>294,1</b>	<b>1</b>	<b>29,0</b>	<b>0</b>	<b>0,0</b>	<b>8</b>	<b>265,1</b>	<b>0</b>	<b>0,0</b>
<b>ROP JZ</b>	<b>2 171</b>	<b>40 360,0</b>	<b>1 498</b>	<b>24 360,4</b>	<b>327</b>	<b>8 721,7</b>	<b>346</b>	<b>7 082,1</b>	<b>134</b>	<b>1 669,0</b>

Poznámka:

K datu generování byly vedeny u ROP Jihozápad dva nedokončené projekty v celkové hodnotě 75,5 mil. Kč.

Zdroj: MSC2007 - 5.5.2010

**Tab. 51 - Údaje o stavu čerpání finančních prostředků Regionálního operačního programu Jihozápad (EU a národní zdroje)**

Prioritní osa / Oblast podpory	Celková alokace podpory 2007-2013	Podané žádosti		Projekty s vydaným Rozhodnutím / podepsanou Smlouvou		Proplacené prostředky příjemcům		Prostředky předložené k certifikaci		Certifikované výdaje předložené EK	
		v mil. Kč	v mil. Kč	%	v mil. Kč	%	v mil. Kč	%	v mil. Kč	%	v mil. Kč
-	a	b	b/a	c	c/a	e	e/a	f	f/a	g	g/a
1.1	5 722,3	3 391,3	59,3	1 111,8	19,4	353,9	6,2	105,4	1,8	105,4	1,8
1.2	165,7	197,1	118,9	85,9	51,8	23,9	14,4	0,5	0,3	0,5	0,3
1.3	662,8	406,5	61,3	0,0	0,0	0,0	0,0	0,0	0,0	0,0	0,0
1.4	580,0	16,7	2,9	16,7	2,9	0,0	0,0	0,0	0,0	0,0	0,0
1.5	1 163,9	4 656,8	400,1	669,6	57,5	379,8	32,6	150,0	12,9	150,0	12,9
<b>1</b>	<b>8 294,7</b>	<b>8 668,4</b>	<b>104,5</b>	<b>1 883,9</b>	<b>22,7</b>	<b>757,6</b>	<b>9,1</b>	<b>255,9</b>	<b>3,1</b>	<b>255,9</b>	<b>3,1</b>
2.1	1 234,4	578,9	46,9	302,5	24,5	86,1	7,0	0,0	0,0	0,0	0,0
2.2	1 044,7	3 024,6	289,5	710,5	68,0	224,2	21,5	76,2	7,3	76,2	7,3
2.3	627,4	3 552,1	566,1	393,3	62,7	127,8	20,4	62,1	9,9	62,1	9,9
2.4	984,9	5 432,8	551,6	621,6	63,1	232,3	23,6	30,3	3,1	30,3	3,1
2.5	764,2	2 932,2	383,7	467,7	61,2	238,9	31,3	45,1	5,9	45,1	5,9
2.6	1 397,0	3 536,9	253,2	679,4	48,6	359,2	25,7	21,9	1,6	21,9	1,6
<b>2</b>	<b>6 052,7</b>	<b>19 057,5</b>	<b>314,9</b>	<b>3 175,1</b>	<b>52,5</b>	<b>1 268,5</b>	<b>21,0</b>	<b>235,6</b>	<b>3,9</b>	<b>235,6</b>	<b>3,9</b>
3.1	2 540,8	8 705,0	342,6	1 110,0	43,7	607,0	23,9	114,5	4,5	114,5	4,5
3.2	968,3	3 100,4	320,2	531,3	54,9	165,0	17,0	12,0	1,2	12,0	1,2
3.3	223,9	534,6	238,8	116,6	52,1	16,7	7,5	4,4	2,0	4,4	2,0
<b>3</b>	<b>3 733,0</b>	<b>12 340,0</b>	<b>330,6</b>	<b>1 758,0</b>	<b>47,1</b>	<b>788,6</b>	<b>21,1</b>	<b>131,0</b>	<b>3,5</b>	<b>131,0</b>	<b>3,5</b>
4.1	514,9	251,0	48,8	251,0	48,8	120,0	23,3	36,1	7,0	36,1	7,0
4.2	42,5	43,1	101,3	14,1	33,1	4,8	11,3	2,1	4,8	2,1	4,8
<b>4</b>	<b>557,4</b>	<b>294,1</b>	<b>52,8</b>	<b>265,1</b>	<b>47,6</b>	<b>124,8</b>	<b>22,4</b>	<b>38,2</b>	<b>6,8</b>	<b>38,2</b>	<b>6,8</b>
<b>ROP JZ</b>	<b>18 637,8</b>	<b>40 360,0</b>	<b>216,5</b>	<b>7 082,1</b>	<b>38,0</b>	<b>2 939,5</b>	<b>15,8</b>	<b>660,6</b>	<b>3,5</b>	<b>660,6</b>	<b>3,5</b>

Měnový kurz: 1 EUR = 25,540 CZK - měsíční kurz převzatý z MSC2007, „Prostředky předložené k certifikaci“ a „Certifikované výdaje předložené EK“ jsou přepočteny kurzem v době zaúčtování v IS Viola, tj. kurz není shodný s aktuálním měsíčním kurzem.

Zdroj: MSC2007 - 5.5.2010

## REGIONÁLNÍ OPERAČNÍ PROGRAM REGIONU SOUDRŽNOSTI STŘEDNÍ ČECHY

Finanční podpora v rámci tohoto ROP je zaměřena na rozvoj regionální dopravní infrastruktury, zvýšení atraktivity regionu a návštěvnosti turistů, zlepšení kvality života ve městech i na venkově prostřednictvím úpravy veřejných prostranství a zkvalitněním veřejných služeb. Program je financován z ERDF.

Z územního hlediska budou intervence ROP SČ zaměřeny na celý region soudržnosti Střední Čechy. Úlohu Řídicího orgánu zastává Regionální rada regionu soudržnosti Střední Čechy se sídlem v Praze. Podrobnější informace jsou uvedeny na internetových stránkách [www.ropstrednicechy.cz](http://www.ropstrednicechy.cz).

**Tab. 52 - Struktura Regionálního operačního programu Střední Čechy**

Číslo prioritní osy / oblasti podpory	Název prioritní osy / oblasti podpory	Podíl na celkové alokaci %
<b>1</b>	<b>Doprava</b>	<b>41,6</b>
1.1	Regionální dopravní infrastruktura	31,2
1.2	Udržitelné formy veřejné dopravy	10,4
<b>2</b>	<b>Cestovní ruch</b>	<b>18,0</b>
2.1	Podnikatelská infrastruktura a služby cestovního ruchu	5,4
2.2	Veřejná infrastruktura a služby cestovního ruchu	10,8
2.3	Propagace a řízení turistických destinací Středočeského kraje	1,8
<b>3</b>	<b>Integrovaný rozvoj území</b>	<b>37,0</b>
3.1	Rozvoj regionálních center	7,4
3.2	Rozvoj měst	18,5
3.3	Rozvoj venkova	11,1
<b>4</b>	<b>Technická pomoc</b>	<b>3,4</b>
4.1	Řízení, kontrola, monitorování a hodnocení programu	1,9
4.2	Informovanost a publicita programu	0,5
4.3	Zvýšení absorpční kapacity	1,0

### Realizace ROP Střední Čechy

Od počátku programového období bylo k 5. květnu 2010 podáno celkem 948 žádostí v hodnotě cca 19,5 mld. Kč. S příjemci bylo podepsáno 245 smluv v celkové hodnotě cca 5,4 mld. Kč. Ke stejnému datu bylo příjemcům na jejich účty proplaceno cca 3,1 mld. Kč a certifikováno bylo 736,7 mil. Kč.

### Podané žádosti

V meziměsíčním srovnání se počet podaných žádostí zvýšil o dvě žádosti. Celkový objem požadovaných finančních prostředků nyní převyšuje celkovou alokaci o téměř 16 %, což řadí řídicí orgán na páté místo (společně s ROP Střední Morava) ve srovnání s ostatními ROP.

### Projekty s podepsanou Smlouvou o poskytnutí dotace

Ve srovnání s předchozím měsícem (březen 2010) se počet projektů s podepsanou smlouvou a taktéž objem schválené dotace nezměnil. Celková výše dotace nyní dosahuje výše cca 5,4 mld. Kč. Podíl

schválené dotace na celkové alokaci je tedy cca 32 %, čímž řídicí orgán k 5. květnu 2010 skončil na šestém místě ve srovnání o ostatními ROP.

### **Proplacené prostředky příjemcům**

Objem proplacených finančních prostředků se v porovnání s minulým měsícem (březen 2010) významně zvýšil, a to o cca 308 mil. Kč. Vývoj v objemu proplacených finančních prostředků byl zaznamenán v různé míře téměř ve všech oblastech podpory. K 5. květnu 2010 dosahuje hodnoty cca 8,4 % z celkové alokace operačního programu.

### **Certifikované výdaje předložené Evropské komisi**

Certifikované výdaje předložené Evropské komisi dosahují výše cca 736,7 mil. Kč (cca 4,4 % z celkové alokace) a tento stav zůstal ve srovnání s předchozím měsícem neměnný. Taktéž v případě prostředků předložených k certifikaci nebyla zaznamenána žádná změna a objem prostředků předložených k certifikaci dosáhl výše cca 1 298,2 mil. Kč.

**Tab. 53 - Údaje o projektech Regionálního operačního programu Střední Čechy (EU a národní zdroje)**

Prioritní osa / Oblast podpory	Podané žádosti		Žádosti vyřazené z administrace		Žádosti ve schvalovacím procesu		Projekty s vydaným Rozhodnutím / podepsanou Smlouvou		Finančně ukončené projekty	
	počet	mil. Kč	počet	mil. Kč	počet	mil. Kč	počet	mil. Kč	počet	mil. Kč
-	a	b	c	d	e	f	g	h	i	j
-	od počátku období		od počátku období		aktuální stav		od počátku období		od počátku období	
1.1	47	2 132,8	8	315,4	13	461,8	26	1 346,0	18	627,2
1.2	25	880,5	5	158,3	4	422,5	16	286,2	7	92,6
<b>1</b>	<b>72</b>	<b>3 013,3</b>	<b>13</b>	<b>473,7</b>	<b>17</b>	<b>884,3</b>	<b>42</b>	<b>1 632,2</b>	<b>25</b>	<b>719,8</b>
2.1	121	2 456,8	110	2 173,3	5	72,1	6	209,1	1	50,0
2.2	84	1 825,6	42	795,8	28	398,2	14	617,3	2	26,1
2.3	40	178,9	24	75,4	0	0,0	16	98,4	0	0,0
<b>2</b>	<b>245</b>	<b>4 461,3</b>	<b>176</b>	<b>3 044,6</b>	<b>33</b>	<b>470,4</b>	<b>36</b>	<b>924,7</b>	<b>3</b>	<b>76,1</b>
3.1	20	1 506,2	3	988,7	10	491,3	7	26,0	0	0,0
3.2	199	4 718,1	65	1 336,9	77	1 940,2	57	1 334,9	7	85,1
3.3	369	5 459,7	188	2 958,8	119	1 370,0	62	1 112,5	7	78,9
<b>3</b>	<b>588</b>	<b>11 684,0</b>	<b>256</b>	<b>5 284,4</b>	<b>206</b>	<b>3 801,6</b>	<b>126</b>	<b>2 473,4</b>	<b>14</b>	<b>164,0</b>
4.1	34	265,4	0	0,0	1	2,5	33	261,8	10	46,0
4.2	6	21,0	0	0,0	1	3,5	5	17,5	2	3,3
4.3	3	43,5	0	0,0	0	0,0	3	43,5	0	0,0
<b>4</b>	<b>43</b>	<b>329,9</b>	<b>0</b>	<b>0,0</b>	<b>2</b>	<b>6,0</b>	<b>41</b>	<b>322,8</b>	<b>12</b>	<b>49,3</b>
<b>ROP SČ</b>	<b>948</b>	<b>19 488,5</b>	<b>445</b>	<b>8 802,7</b>	<b>258</b>	<b>5 162,2</b>	<b>245</b>	<b>5 353,1</b>	<b>54</b>	<b>1 009,2</b>

Poznámka:

K datu generování bylo u ROP Střední Čechy vedeno pět nedokončených projektů v celkové hodnotě 96,3 mil. Kč.

Zdroj: MSC2007 - 5.5.2010

**Tab. 54 - Údaje o stavu čerpání finančních prostředků Regionálního operačního programu Střední Čechy (EU a národní zdroje)**

Prioritní osa / Oblast podpory	Celková alokace podpory 2007-2013	Podané žádosti		Projekty s vydaným Rozhodnutím / podepsanou Smlouvou		Proplacené prostředky příjemcům		Prostředky předložené k certifikaci		Certifikované výdaje předložené EK	
		v mil. Kč	v mil. Kč	%	v mil. Kč	%	v mil. Kč	%	v mil. Kč	%	v mil. Kč
-	a	b	b/a	c	c/a	e	e/a	f	f/a	g	g/a
1.1	5 250,2	2 132,8	40,6	1 346,0	25,6	1 110,3	21,1	652,7	12,4	391,7	7,5
1.2	1 746,8	880,5	50,4	286,2	16,4	152,8	8,7	86,9	5,0	51,0	2,9
<b>1</b>	<b>6 997,0</b>	<b>3 013,3</b>	<b>43,1</b>	<b>1 632,2</b>	<b>23,3</b>	<b>1 263,1</b>	<b>18,1</b>	<b>739,5</b>	<b>10,6</b>	<b>442,7</b>	<b>6,3</b>
2.1	406,3	2 456,8	604,6	209,1	51,4	111,5	27,4	56,9	14,0	53,9	13,3
2.2	1 397,4	1 825,6	130,6	617,3	44,2	382,5	27,4	192,9	13,8	99,2	7,1
2.3	153,6	178,9	116,4	98,4	64,0	28,4	18,5	10,6	6,9	1,3	0,8
<b>2</b>	<b>1 957,4</b>	<b>4 461,3</b>	<b>227,9</b>	<b>924,7</b>	<b>47,2</b>	<b>522,4</b>	<b>26,7</b>	<b>260,4</b>	<b>13,3</b>	<b>154,4</b>	<b>7,9</b>
3.1	1 243,1	1 506,2	121,2	26,0	2,1	4,5	0,4	0,7	0,1	0,0	0,0
3.2	3 513,3	4 718,1	134,3	1 334,9	38,0	575,3	16,4	187,9	5,3	79,4	2,3
3.3	2 531,5	5 459,7	215,7	1 112,5	43,9	469,0	18,5	109,6	4,3	60,2	2,4
<b>3</b>	<b>7 287,9</b>	<b>11 684,0</b>	<b>160,3</b>	<b>2 473,4</b>	<b>33,9</b>	<b>1 048,7</b>	<b>14,4</b>	<b>298,3</b>	<b>4,1</b>	<b>139,6</b>	<b>1,9</b>
4.1	460,4	265,4	57,7	261,8	56,9	227,1	49,3	0,0	0,0	0,0	0,0
4.2	57,1	21,0	36,8	17,5	30,6	8,6	15,0	0,0	0,0	0,0	0,0
4.3	53,7	43,5	81,1	43,5	81,1	31,7	59,1	0,0	0,0	0,0	0,0
<b>4</b>	<b>571,2</b>	<b>329,9</b>	<b>57,8</b>	<b>322,8</b>	<b>56,5</b>	<b>267,4</b>	<b>46,8</b>	<b>0,0</b>	<b>0,0</b>	<b>0,0</b>	<b>0,0</b>
<b>ROP SČ</b>	<b>16 813,5</b>	<b>19 488,5</b>	<b>115,9</b>	<b>5 353,1</b>	<b>31,8</b>	<b>3 101,6</b>	<b>18,4</b>	<b>1 298,2</b>	<b>7,7</b>	<b>736,7</b>	<b>4,4</b>

Poznámka:

Měnový kurz: 1 EUR = 25,540 CZK - měsíční kurz převzatý z MSC2007, „Prostředky předložené k certifikaci“ a „Certifikované výdaje předložené EK“ jsou přepočteny kurzem v době zaúčtování v IS Viola, tj. kurz není shodný s aktuálním měsíčním kurzem.

Zdroj: MSC2007 - 5.5.2010

## 6.C STAV OPERAČNÍCH PROGRAMŮ CÍLE 2

### OPERAČNÍ PROGRAM PRAHA - KONKURENCESCHOPNOST

Tento operační program podporuje rozvoj dopravy hlavního města Prahy, zlepšení kvality životního prostředí Prahy, rozvinutí inovačního potenciálu hlavního města a celkové zatraktivnění městského prostředí. Operační program Praha - Konkurenceschopnost je financován z ERDF. Z územního hlediska budou intervence OP PK zaměřeny na území hlavního města Prahy.

Úlohu ŘO zastává Magistrát hlavního města Prahy. Podrobnější informace k tomuto operačnímu programu jsou uvedeny na [www.oppk.cz](http://www.oppk.cz).

**Tab. 55 - Struktura Operačního programu Praha - Konkurenceschopnost**

Číslo prioritní osy / oblasti podpory	Název prioritní osy / oblasti podpory	Podíl na celkové alokaci %
<b>1</b>	<b>Dopravní dostupnost a rozvoj ICT</b>	<b>37,2</b>
1.1	Podpora ekologicky příznivé povrchové veřejné dopravy	33,5
1.2	Rozvoj a dostupnost ICT služeb	3,7
<b>2</b>	<b>Životní prostředí</b>	<b>25,0</b>
2.1	Revitalizace a ochrana území	21,7
2.2	Úsporné a udržitelné využívání energií a přírodních zdrojů	3,3
<b>3</b>	<b>Inovace a podnikání</b>	<b>35,0</b>
3.1	Rozvoj inovačního prostředí a partnerství mezi základnou výzkumu a vývoje a praxí	22,7
3.2	Podpora příznivého podnikatelského prostředí	4,3
3.3	Rozvoj malých a středních podniků	8,0
<b>4</b>	<b>Technická pomoc</b>	<b>2,8</b>
4.1	Technická pomoc	2,8

#### Realizace OP

V operačním programu Praha-Konkurenceschopnost bylo k 5. květnu 2010 podáno 617 žádostí v celkové hodnotě cca 11,2 mld. Kč. Řídící orgán podepsal Smlouvy o poskytnutí dotace ve výši cca 3,7 mld. Kč, prostředky proplacené na účty příjemců dosahují cca 1,8 mld. Kč, což činí cca 25 % z alokace na programové období 2007-2013. Objem certifikovaných výdajů dosahuje cca 541 mil. Kč, což je cca 8 % z alokace na operační program na období 2007-2013.

#### Podané žádosti

Počet podaných žádostí se v dubnu 2010 zvýšil o 151 žádostí v hodnotě cca 1 mld. Kč (tj. meziměsíční nárůst cca 10 %), tyto žádosti byly zaregistrovány v oblasti podpory 3.3 „Rozvoj malých a středních podniků“. Celkový objem finančních prostředků v podaných žádostech k 5. květnu 2010 dosahuje cca 158 % z alokace na období 2007–2013. Z tohoto údaje vyplývá vysoký zájem žadatelů o dotace z OP PK.



## **Projekty s podepsanou Smlouvou o poskytnutí dotace**

V meziměsíčním srovnání jsou evidovány dvě nově podepsané Smlouvy o poskytnutí dotace ve výši cca 40 mil. Kč, jedná se o schválené projekty v oblastech podpory ve 3. prioritní ose. Od počátku programového období k 5. květnu 2010 řídicí orgán podepsal s příjemci 140 Smluv o poskytnutí dotace v hodnotě cca 3,7 mld. Kč, to představuje cca 53 % z alokace na operační program na období 2007-2013.

## **Proplacené prostředky příjemcům**

Ve sledovaném období byly nově proplaceny finanční prostředky na účty příjemců ve výši cca 294 mil. Kč (tj. nárůst o cca 20 %). K 5. květnu 2010 bylo na účty příjemců převedeno již cca 1,8 mld. Kč, to představuje cca 25 % z alokace na operační program na období 2007-2013. Více než 60 % proplacených prostředků je převedeno na účty příjemců, kteří ukončili realizaci projektů (v OP PK jsou evidovány finančně ukončené projekty ve výši cca 1,1 mld. Kč, tj. nárůst cca o 118 mil. Kč oproti předchozímu měsíci).

## **Certifikované výdaje předložené Evropské komisi**

Certifikované výdaje předložené Evropské komisi dosahují cca 540,8 mil. Kč. V průběhu dubna 2010 se objem certifikovaných prostředků nezměnil, stejně tak se nezměnila výše prostředků předložených k certifikaci (cca 540,8 mil. Kč).

Tab. 56 - Údaje o projektech OP Praha - Konkurenceschopnost (EU a národní zdroje)

Prioritní osa / Oblast podpory	Podané žádosti		Žádosti vyřazené z administrace		Žádosti ve schvalovacím procesu		Projekty s vydaným Rozhodnutím / podepsanou Smlouvou		Finančně ukončené projekty	
	počet	mil. Kč	počet	mil. Kč	počet	mil. Kč	počet	mil. Kč	počet	mil. Kč
-	a	b	c	d	e	f	g	h	i	j
-	od počátku období		od počátku období		aktuální stav		od počátku období		od počátku období	
1.1	9	1 200,4	1	17,1	0	0,0	8	1 157,0	4	833,9
1.2	31	327,1	24	235,3	0	0,0	7	79,7	0	0,0
<b>1</b>	<b>40</b>	<b>1 527,5</b>	<b>25</b>	<b>252,4</b>	<b>0</b>	<b>0,0</b>	<b>15</b>	<b>1 236,8</b>	<b>4</b>	<b>833,9</b>
2.1	72	2 423,0	44	1 122,8	0	0,0	28	1 206,5	3	120,3
2.2	21	432,2	9	131,2	0	0,0	12	296,2	2	63,2
<b>2</b>	<b>93</b>	<b>2 855,2</b>	<b>53</b>	<b>1 254,0</b>	<b>0</b>	<b>0,0</b>	<b>40</b>	<b>1 502,7</b>	<b>5</b>	<b>183,5</b>
3.1	111	4 937,2	69	2 812,3	24	1 386,9	18	655,9	3	23,3
3.2	22	205,7	17	135,5	0	0,0	5	62,9	1	0,8
3.3	350	1 557,5	139	529,6	150	770,1	61	239,1	22	77,4
<b>3</b>	<b>483</b>	<b>6 700,4</b>	<b>225</b>	<b>3 477,3</b>	<b>174</b>	<b>2 157,0</b>	<b>84</b>	<b>958,0</b>	<b>26</b>	<b>101,5</b>
4.1	1	76,2	0	0,0	0	0,0	1	76,2	0	0,0
<b>4</b>	<b>1</b>	<b>76,2</b>	<b>0</b>	<b>0,0</b>	<b>0</b>	<b>0,0</b>	<b>1</b>	<b>76,2</b>	<b>0</b>	<b>0,0</b>
<b>OP PK</b>	<b>617</b>	<b>11 159,3</b>	<b>303</b>	<b>4 983,7</b>	<b>174</b>	<b>2 157,0</b>	<b>140</b>	<b>3 773,6</b>	<b>35</b>	<b>1 118,9</b>

Poznámka:

K datu generování byly u OP evidovány 4 nedokončené projekty v celkové hodnotě 35,9 mil. Kč.

V oblasti podpory 2.1 ve sloupci Finančně ukončené projekty došlo v meziměsíčním srovnání k poklesu o jeden projekt – tento pokles byl způsoben vrácením projektu č. 21012. ze stavu P6 do P5. Projekt není kompletně finančně uzavřen a byl předčasně uveden uživatelem do stavu P6.

Zdroj: MSC2007 – 5.5.2010

Tab. 57 - Údaje o stavu čerpání finančních prostředků Operačního programu Praha - Konkurenceschopnost (EU a národní zdroje)

Prioritní osa / Oblast podpory	Celková alokace podpory 2007-2013	Podané žádosti		Projekty s vydaným Rozhodnutím / podepsanou Smlouvou		Proplacené prostředky příjemcům		Prostředky předložené k certifikaci		Certifikované výdaje předložené EK	
		v mil. Kč	%	v mil. Kč	%	v mil. Kč	%	v mil. Kč	%	v mil. Kč	%
-	a	b	b/a	c	c/ a	e	e/ a	f	f/ a	g	g/ a
1.1	2 363,6	1 200,4	50,8	1 157,0	49,0	888,3	37,6	497,9	21,1	497,9	21,1
1.2	262,5	327,1	124,6	79,7	30,4	12,4	4,7	0,0	0,0	0,0	0,0
<b>1</b>	<b>2 626,1</b>	<b>1 527,5</b>	<b>58,2</b>	<b>1 236,8</b>	<b>47,1</b>	<b>900,7</b>	<b>34,3</b>	<b>497,9</b>	<b>19,0</b>	<b>497,9</b>	<b>19,0</b>
2.1	1 531,7	2 423,0	158,2	1 206,5	78,8	634,9	41,5	30,9	2,0	30,9	2,0
2.2	233,0	432,2	185,5	296,2	127,2	93,8	40,3	0,0	0,0	0,0	0,0
<b>2</b>	<b>1 764,6</b>	<b>2 855,2</b>	<b>161,8</b>	<b>1 502,7</b>	<b>85,2</b>	<b>728,7</b>	<b>41,3</b>	<b>30,9</b>	<b>1,8</b>	<b>30,9</b>	<b>1,8</b>
3.1	1 602,5	4 937,2	308,1	655,9	40,9	25,6	1,6	0,7	0,0	0,7	0,0
3.2	303,4	205,7	67,8	62,9	20,7	32,3	10,6	0,0	0,0	0,0	0,0
3.3	564,8	1 557,5	275,8	239,1	42,3	28,8	5,1	11,3	2,0	11,3	2,0
<b>3</b>	<b>2 470,7</b>	<b>6 700,4</b>	<b>271,2</b>	<b>958,0</b>	<b>38,8</b>	<b>86,7</b>	<b>3,5</b>	<b>12,0</b>	<b>0,5</b>	<b>12,0</b>	<b>0,5</b>
4.1	198,4	76,2	38,4	76,2	38,4	38,0	19,2	0,0	0,0	0,0	0,0
<b>4</b>	<b>198,4</b>	<b>76,2</b>	<b>38,4</b>	<b>76,2</b>	<b>38,4</b>	<b>38,0</b>	<b>19,2</b>	<b>0,0</b>	<b>0,0</b>	<b>0,0</b>	<b>0,0</b>
<b>OP PK</b>	<b>7 059,8</b>	<b>11 159,3</b>	<b>158,1</b>	<b>3 773,6</b>	<b>53,5</b>	<b>1 754,1</b>	<b>24,8</b>	<b>540,8</b>	<b>7,7</b>	<b>540,8</b>	<b>7,7</b>

Měnový kurz: 1 EUR = 25,540 CZK - měsíční kurz převzatý z MSC2007, „Prostředky předložené k certifikaci“ a „Certifikované výdaje předložené EK“ jsou přepočteny kurzem v době zaúčtování v IS Viola, tj. kurz není shodný s aktuálním měsíčním kurzem.

Zdroj: MSC2007 - 5.5.2010

## OPERAČNÍ PROGRAM PRAHA - ADAPTABILITA

Druhý pražský OP je zaměřen na podporu zaměstnanosti v Praze. Smyslem Operačního programu Praha-Adaptabilita je motivace zaměstnavatelů ke zvyšování nabídky pracovních míst, k umožnění přístupu znevýhodněných osob na trh práce a ke zlepšování profesních dovedností stávajících zaměstnanců. Dále je tento OP určen na prevenci nezaměstnanosti a k podpoře celoživotního odborného vzdělávání. Operační program Praha - Adaptabilita je financován z ESF. Z územního hlediska budou intervence OP PA zaměřeny na území hlavního města Prahy.

Úlohu ŘO zastává Magistrát hlavního města Prahy. Podrobnější informace jsou uvedeny na [www.oppa.cz](http://www.oppa.cz).

**Tab. 58 - Struktura Operačního programu Praha - Adaptabilita**

Číslo prioritní osy / oblasti podpory	Název prioritní osy / oblasti podpory	Podíl na celkové alokaci %
<b>1</b>	<b>Podpora rozvoje znalostní ekonomiky</b>	<b>38,2</b>
1.1	Podpora rozvoje znalostní ekonomiky	38,2
<b>2</b>	<b>Podpora vstupu na trh práce</b>	<b>29,2</b>
2.1	Podpora vstupu na trh práce	29,2
<b>3</b>	<b>Modernizace počátečního vzdělávání</b>	<b>29,2</b>
3.1	Modernizace počátečního vzdělávání	29,2
<b>4</b>	<b>Technická pomoc</b>	<b>3,5</b>
4.1	Technická pomoc	3,5

### Realizace OP

V operačním programu Praha-Adaptabilita bylo k 5. květnu 2010 podáno 1 955 žádostí v celkové hodnotě cca 10,4 mld. Kč. Řídící orgán podepsal Smlouvy o poskytnutí dotace ve výši cca 1,9 mld. Kč, proplacené prostředky na účty příjemců dosahují cca 237 mil. Kč, což činí cca 27 % z alokace na programové období 2007-2013. Objem certifikovaných výdajů dosahuje cca 136,1 mil. Kč, což je 4,3 % z alokace na operační program na období 2007-2013.

### Podané žádosti

Počet podaných žádostí se v meziměsíčním srovnání nezměnil (výzva pro první prioritní osu „Podpora rozvoje znalostní ekonomiky“ byla vyhlášena 21. dubna 2010). Celkový objem finančních prostředků v podaných žádostech OP PA k 5. květnu 2010 dosahuje cca 325 % z alokace na období 2007–2013. Z tohoto údaje vyplývá velmi vysoký převis podaných žádostí nad alokací celého operačního programu.

### Projekty s podepsanou Smlouvou o poskytnutí dotace

Zastupitelstvo hl. m. Prahy dne 17. prosince 2010 schválilo poskytnutí podpory na vybrané projekty předložené v rámci 2. výzvy OP PA a tím ukončilo výběrový proces, který začal 14. července 2009. Souhlas pražských zastupitelů byl posledním krokem k tomu, aby příjemcům se schválenými projekty

byly nabízeny k podpisu smlouvy o poskytnutí dotace. V dubnu 2010 bylo napříč všemi oblastmi podpory OP PA podepsáno 356 Smluv o poskytnutí dotace (nárůst o osm Smluv oproti předchozímu měsíci) ve výši cca 25,7 mil. Kč.

### **Proplacené prostředky příjemcům**

V dubnu 2010 byly proplaceny finanční prostředky na účty příjemců ve výši cca 237 mil. Kč (tj. meziměsíční nárůst o cca 37 %). Od počátku programového období k 5. květnu 2010 bylo na účty příjemců převedeno již cca 884 mil. Kč, to představuje 27 % z alokace na operační program na období 2007-2013. Finanční prostředky jsou příjemcům propláceny zejména na základě zálohových plateb a etapových žádostí o platbu. V OP PA dosud není evidován žádný finančně ukončený projekt.

### **Certifikované výdaje předložené Evropské komisi**

V průběhu dubna 2010 se objem certifikovaných prostředků výrazně navýšil z původních 4,4 mil. Kč na cca 141 mil. Kč, tj. meziměsíční nárůst o cca 136 mil. Kč. Prostředky předložené k certifikaci k 5. květnu 2010 dosahují shodné hodnoty jako certifikované výdaje, tj. cca 141 mil. Kč, což tvoří 4,3 % z alokace na OP PA.

**Tab. 59 - Údaje o projektech OP Praha - Adaptabilita (EU a národní zdroje)**

Prioritní osa / Oblast podpory	Podané žádosti		Žádosti vyřazené z administrace		Žádosti ve schvalovacím procesu		Projekty s vydaným Rozhodnutím / podepsanou Smlouvou		Finančně ukončené projekty	
	počet	mil. Kč	počet	mil. Kč	počet	mil. Kč	počet	mil. Kč	počet	mil. Kč
-	a	b	c	d	e	f	g	h	i	j
-	od počátku období		od počátku období		aktuální stav		od počátku období		od počátku období	
1.1	942	4 269,8	754	3 473,9	0	0,0	188	672,4	0	0,0
<b>1</b>	<b>942</b>	<b>4 269,8</b>	<b>754</b>	<b>3 473,9</b>	<b>0</b>	<b>0,0</b>	<b>188</b>	<b>672,4</b>	<b>0</b>	<b>0,0</b>
2.1	494	3 370,0	425	2 609,6	2	33,1	67	692,0	0	0,0
<b>2</b>	<b>494</b>	<b>3 370,0</b>	<b>425</b>	<b>2 609,6</b>	<b>2</b>	<b>33,1</b>	<b>67</b>	<b>692,0</b>	<b>0</b>	<b>0,0</b>
3.1	518	2 902,0	417	2 314,7	1	5,5	100	518,1	0	0,0
<b>3</b>	<b>518</b>	<b>2 902,0</b>	<b>417</b>	<b>2 314,7</b>	<b>1</b>	<b>5,5</b>	<b>100</b>	<b>518,1</b>	<b>0</b>	<b>0,0</b>
4.1	1	47,5	0	0,0	0	0,0	1	47,5	0	0,0
<b>4</b>	<b>1</b>	<b>47,5</b>	<b>0</b>	<b>0,0</b>	<b>0</b>	<b>0,0</b>	<b>1</b>	<b>47,5</b>	<b>0</b>	<b>0,0</b>
<b>OP PA</b>	<b>1 955</b>	<b>10 589,4</b>	<b>1 596</b>	<b>8 398,1</b>	<b>3</b>	<b>38,6</b>	<b>356</b>	<b>1 929,9</b>	<b>0</b>	<b>0,0</b>

Poznámka:

K datu generování byly v systému vedeny 2 nedokončené projekty za 6,4 mil. Kč.

Zdroj: MSC2007 – 5.5.2010

**Tab. 60 - Údaje o stavu čerpání finančních prostředků Operačního programu Praha - Adaptabilita (EU a národní zdroje)**

Prioritní osa / Oblast podpory	Celková alokace podpory 2007-2013	Podané žádosti		Projekty s vydaným Rozhodnutím / podepsanou Smlouvou		Proplacené prostředky příjemcům		Prostředky předložené k certifikaci		Certifikované výdaje předložené EK	
		v mil. Kč	%	v mil. Kč	%	v mil. Kč	%	v mil. Kč	%	v mil. Kč	%
-	a	b	b/a	c	c/a	e	e/a	f	f/a	g	g/a
1.1	1 246,2	4 269,8	342,6	672,4	54,0	337,0	27,0	64,1	5,1	64,1	5,1
<b>1</b>	<b>1 246,2</b>	<b>4 269,8</b>	<b>342,6</b>	<b>672,4</b>	<b>54,0</b>	<b>337,0</b>	<b>27,0</b>	<b>64,1</b>	<b>5,1</b>	<b>64,1</b>	<b>5,1</b>
2.1	950,5	3 370,0	354,6	692,0	72,8	263,4	27,7	28,9	3,0	28,9	3,0
<b>2</b>	<b>950,5</b>	<b>3 370,0</b>	<b>354,6</b>	<b>692,0</b>	<b>72,8</b>	<b>263,4</b>	<b>27,7</b>	<b>28,9</b>	<b>3,0</b>	<b>28,9</b>	<b>3,0</b>
3.1	950,6	2 902,0	305,3	518,1	54,5	255,1	26,8	47,5	5,0	47,5	5,0
<b>3</b>	<b>950,6</b>	<b>2 902,0</b>	<b>305,3</b>	<b>518,1</b>	<b>54,5</b>	<b>255,1</b>	<b>26,8</b>	<b>47,5</b>	<b>5,0</b>	<b>47,5</b>	<b>5,0</b>
4.1	112,5	47,5	42,2	47,5	42,2	28,0	24,9	0,0	0,0	0,0	0,0
<b>4</b>	<b>112,5</b>	<b>47,5</b>	<b>42,2</b>	<b>47,5</b>	<b>42,2</b>	<b>28,0</b>	<b>24,9</b>	<b>0,0</b>	<b>0,0</b>	<b>0,0</b>	<b>0,0</b>
<b>OP PA</b>	<b>3 259,9</b>	<b>10 589,4</b>	<b>324,8</b>	<b>1 929,9</b>	<b>59,2</b>	<b>883,5</b>	<b>27,1</b>	<b>140,5</b>	<b>4,3</b>	<b>140,5</b>	<b>4,3</b>

Měnový kurz: 1 EUR = 25,540 CZK - měsíční kurz převzatý z MSC2007, „Prostředky předložené k certifikaci“ a „Certifikované výdaje předložené EK“ jsou přepočteny kurzem v době zaúčtování v IS Viola, tj. kurz není shodný s aktuálním měsíčním kurzem.

Zdroj: MSC2007 - 5.5.2010

## 7. POUŽITÉ POJMY

---

### **Alokace podpory (pro jednotlivé rozpočtové roky)**

Každá platba obdržená od Evropské komise se přiřazuje k nejstarším otevřeným rozpočtovým závazkům (tj. nejdříve se čerpá z alokace podpory 2007). Po naplnění alokace na rok 2007 se platby obdržené z EK budou přiřazovat k alokaci roku 2008.

### **Celková alokace podpory 2007-2013**

Finanční zdroje SF/FS EU a národní prostředky alokované pro NSRR (resp. jednotlivé operační programy) na celé programové období 2007-2013.

- Výpočet Celkové alokace podpory 2007–2013 v CZK: Certifikované výdaje předložené EK v CZK + (necertifikované prostředky v EUR \* aktuální měsíční kurz).

### **Certifikované výdaje předložené Evropské komisi**

V rámci certifikace uskutečněných výdajů Platebním a certifikačním orgánem (MF ČR) je potvrzována správnost údajů a efektivnost systémů řízení a kontroly na úrovni řídicích orgánů a zprostředkujících subjektů (popř. konečných příjemců). Certifikované výdaje jsou následně zaslány v žádosti o proplacení finančních prostředků z ČR do Evropské komise.

### **Finančně ukončené projekty**

Projekty, u kterých byly ukončeny všechny aktivity a příjemce předložil ZS/ŘO Závěrečnou zprávu a závěrečnou Žádost o platbu. Poslední Žádost o platbu byla autorizována ŘO a příslušná částka proplacena příjemci.

### **Globální grant – GG**

Globální grant<sup>3</sup> je, v souladu s články 42 a 43 Obecného nařízení, jeden ze způsobů implementace programu pro vybrané oblasti podpory nebo její části. Globální grant je realizován prostřednictvím grantových projektů. Globální grant je spravován jeho vyhlášovatelem, který na tento globální grant obdrží finanční prostředky z operačního programu.

### **Grantový individuální projekt**

Projekt obvykle menšího rozsahu předkládaný na základě výzvy k předkládání žádosti v jednotlivých globálních grantech jednotlivých operačních programů (především OP VK a OP LZZ).

### **Hraniční projekt**

Projekt, který se vlivem kursových změn může stát tzv. velkým projektem, tj. náklady na projekt přesáhnou 25 mil. EUR v případě OP Životní prostředí nebo 50 mil. EUR v jiných podporovaných oblastech.

---

<sup>3</sup> Pokud je v textu uvedeno „globální grant“ jedná se o globální grant s horním platebním cyklem.



## **Podané žádosti**

Vyplnění webové žádosti o podporu a následně fyzické odevzdání vyžadovaných podkladů o projektu. Podané žádosti o podporu jsou tedy všechny žádosti o dotaci, které byly podány od počátku programového období zaregistrovány v IS ŘO a následně přeneseny do MSC2007.

## **Pravidlo n+3/n+2**

Administrativní nástroj pro zlepšení čerpání finančních prostředků z fondů EU, tzv. automatické zrušení závazku. Podle pravidla n+3/n+2 musí být roční závazek (alokace podpory na konkrétní rozpočtový rok), který začne platit v roce n, vyčerpán v následujících třech resp. dvou letech. Alokaci na rok 2007 je proto nutné vyčerpat do konce roku 2010. Pravidlo n+3 bylo vyjednáno na přechodnou dobu čerpání pro nové členské státy, která bude zakončena rokem 2010 včetně, poté platí pravidlo n+2.

## **Projekt**

Ucelený soubor aktivit financovaných z operačního programu, jejichž realizací je, v určeném časovém rámci, dosaženo stanoveného cíle. Existují 3 typy projektů:

*Individuální projekt – IP*

Projekt, který je realizován přímo, tj. není realizován v rámci globálního grantu.

*Grantový individuální projekt – GIP*

Projekt, který je realizován v rámci globálního grantu s dolním platebním cyklem.

*Grantový projekt – GP*

Projekt, který je realizován v rámci globálního grantu s horním platebním cyklem.

## **Proplacené prostředky příjemcům**

Jedná se o finanční prostředky vyplacené na účet příjemce řídicím orgánem či zprostředkujícím subjektem (ŘO/ZS), a to včetně zálohových plateb (předfinancování) v případě ex-ante financování.

## **Prostředky předložené k certifikaci**

V informačním systému Viola zaúčtované souhrnné žádosti o provedení platby prostředků z rozpočtu EU (tedy SF/FS) do příslušné kapitoly státního rozpočtu, ze které proběhlo předfinancování operačního programu. Certifikací uskutečněných výdajů se rozumí potvrzení správnosti údajů předložených řídicími orgány platebnímu orgánu a potvrzení efektivnosti systémů řízení a kontroly na úrovni řídicích orgánů a zprostředkujících subjektů (popř. konečných příjemců).

## **Projekty / GG s vydaným Rozhodnutím/podepsanou Smlouvou**

Projekty s vydanou Smlouvou o poskytnutí dotace či Grantovou smlouvou a dále projekty s vydaným Rozhodnutím o poskytnutí dotace. Tento pojem se vztahuje také na projekty ve fázi realizace.

## **Výzva**

Výzva je aktivita řídicího orgánu příslušného operačního programu. V termínu výzvy jsou přijímány žádosti o dotaci. Výzva může být časově neomezená (tzv. průběžná; hodnocení přijatých žádostí je prováděno průběžně) nebo časově omezená (tzv. kolová; k hodnocení přijatých žádostí dochází až

pouzavření výzvy). Alokace na výzvu vyjadřuje sumu finančních prostředků určených vyhlášenou výzvou.

### **Žádosti ve schvalovacím procesu**

Projekty, které se nacházejí v procesu administrace, tj. před uzavřením Smlouvy o poskytnutí dotace či Rozhodnutí o poskytnutí dotace. Do sloupce se načítají hodnoty aktuálně podaných žádostí o podporu, tj. projekty splňující formální náležitosti a kritéria přijatelnosti, projekty vybrané k realizaci a projekty zařazené mezi náhradní projekty. Tyto projekty procházejí nejprve formální, finanční a kvalitativní kontrolou a hodnocením. Počet projektů v tomto sloupci se může v průběhu implementace navyšovat či naopak snižovat, závisle na počtu projektů vyřazených během schvalovacího procesu případně schválených k financování.

### **Žádosti vyřazené s administrací**

Projekty, které nesplnily podmínky přijatelnosti pro čerpání finančních zdrojů ze SF/FS EU a z národních prostředků nebo projekty, které nebyly hodnotící komisí pro čerpání těchto finančních prostředků doporučeny.

## 8. SEZNAM ZKRATEK

CRR	Centrum pro regionální rozvoj ČR	OP PA	Operační program Praha – Adaptabilita
ČMZRB	Českomoravská záruční a rozvojová banka a.s.	OP PI	Operační program Podnikání a inovace
ČOV	Čistička odpadních vod	OP PK	Operační program Praha - Konkurenceschopnost
ECB	Evropská centrální banka	OP VaVpI	Operační program Výzkum a vývoj pro inovace
EK	Evropská komise	OP VK	Operační program Vzdělávání pro konkurenceschopnost
ERDF	Evropský fond pro regionální rozvoj	OP TP	Operační program Technická pomoc
ESF	Evropský sociální fond	OP ŽP	Operační program Životní prostředí
EU	Evropská unie	PAS	Pověřené auditní subjekty
EUR	Společná evropská měna euro	PCO	Platební a certifikační orgán
FS	Fond soudržnosti	PČR	Policie ČR
GG	Globální grant	PO	Prioritní osa
GIP/GP	Grantový individuální projekt	PŽ	Projektové žádosti
HMP	hlavní město Praha	ROP	Regionální operační program / programy
HSS	Hospodářská a sociální soudržnost	ROP JV	Regionální operační program Jihovýchod
IOP	Integrovaný operační program	ROP JZ	Regionální operační program Jihozápad
IP	Individuální projekt	ROP MS	Regionální operační program Moravskoslezsko
IPRM	Integrovaný plán rozvoje měst	ROP SČ	Regionální operační program Střední Čechy
IS	Informační systém	ROP SM	Regionální operační program Střední Morava
IZS	Integrovaný záchranný systém	ROP SV	Regionální operační program Severovýchod
KD	Kombinovaná doprava	ROP SZ	Regionální operační program Severozápad
MD	Ministerstvo dopravy	RR	Regionální rada
MF	Ministerstvo financí	ŘO	Řídící orgán
MMR	Ministerstvo pro místní rozvoj	SF	Strukturální fondy
MMZ	Měsíční monitorovací zpráva o průběhu čerpání strukturálních fondů a Fondu soudržnosti a národních zdrojů	SFDI	Státní fond dopravní infrastruktury
MPO	Ministerstvo průmyslu a obchodu	SFŽP	Státní fond životního prostředí
MPSV	Ministerstvo práce a sociálních věcí	SIP	Systémové individuální projekty
MSC2007	Monitorovací systém strukturálních fondů a fondu soudržnosti	SR	Státní rozpočet
MŠMT	Ministerstvo školství mládeže a tělovýchovy	TP	Technická pomoc
MV	Ministerstvo vnitra	URR	Úřad regionální rady
MŽP	Ministerstvo životního prostředí	VaV	Výzkum a vývoj
NNO	Nestátní neziskové organizace	VP	Velký projekt
NOK-MMR	Národní orgán pro koordinaci	VP	vedoucí partner
NSRR	Národní strategický referenční rámec	VRR	Výbor regionální rady
NZ	Národní zdroje	ZS	Zprostředkující subjekty
OP	Operační program / programy		
OP ČR-PL	Operační program přeshraniční spolupráce ČR-Polsko		
OP D	Operační program Doprava		
OP LZZ	Operační program Lidské zdroje a zaměstnanost		

