

MĚSÍČNÍ MONITOROVACÍ ZPRÁVA
O PRŮBĚHU ČERPÁNÍ STRUKTURÁLNÍCH FONDŮ,
FONDU SOUDRŽNOSTI A NÁRODNÍCH ZDROJŮ
V PROGRAMOVÉM OBDOBÍ 2007-2013

ÚNOR 2010

MINISTERSTVO PRO MÍSTNÍ ROZVOJ

Odbor řízení a koordinace NSRR

Staroměstské náměstí 6

110 15 Praha 1

E-mail: nok@mmr.cz

Vydáno NOK-MMR 23. března 2010

OBSAH

1. ÚVOD	1
ÚČEL ZPRÁVY.....	1
STRUKTURA ZPRÁVY	1
SYSTEM SBĚRU DAT	2
VÝVOJ MĚNOVÉHO KURZU	3
AKTUÁLNÍ INFORMACE	3
PŘEHLED OPERAČNÍCH PROGRAMŮ ČR.....	4
PRŮBĚH ČERPÁNÍ SF/ FS.....	5
2. STRUČNÝ PŘEHLED ČERPÁNÍ	1
3. REALIZACE NSRR.....	2
VYSVĚTLENÍ SPECIFICKÝCH ZMĚN ÚDAJŮ V TABULKÁCH.....	3
4. STAV PRAVIDLA N+3 PRO ALOKACI ROKU 2007.....	7
5.A STAV TEMATICKÝCH OPERAČNÍCH PROGRAMŮ CÍLE 1.....	9
OPERAČNÍ PROGRAM DOPRAVA	9
OPERAČNÍ PROGRAM ŽIVOTNÍ PROSTŘEDÍ	14
OPERAČNÍ PROGRAM PODNIKÁNÍ A INOVACE	19
OPERAČNÍ PROGRAM VÝZKUM A VÝVOJ PRO INOVACE	23
OPERAČNÍ PROGRAM VZDĚLÁVÁNÍ PRO KONKURENCESCHOPNOST	27
OPERAČNÍ PROGRAM LIDSKÉ ZDROJE A ZAMĚSTNANOST	31
INTEGROVANÝ OPERAČNÍ PROGRAM.....	36
OPERAČNÍ PROGRAM TECHNICKÁ POMOC	40
5.B STAV REGIONÁLNÍCH OPERAČNÍCH PROGRAMŮ CÍLE 1	44
REGIONÁLNÍ OPERAČNÍ PROGRAM REGIONU SOUDRŽNOSTI SEVEROZÁPAD.....	44
REGIONÁLNÍ OPERAČNÍ PROGRAM REGIONU SOUDRŽNOSTI MORAVSKOSLEZSKO	48
REGIONÁLNÍ OPERAČNÍ PROGRAM REGIONU SOUDRŽNOSTI JIHOVÝCHOD	52
REGIONÁLNÍ OPERAČNÍ PROGRAM REGIONU SOUDRŽNOSTI STŘEDNÍ MORAVA.....	56
REGIONÁLNÍ OPERAČNÍ PROGRAM REGIONU SOUDRŽNOSTI SEVEROVÝCHOD	60
REGIONÁLNÍ OPERAČNÍ PROGRAM REGIONU SOUDRŽNOSTI JIHOZÁPAD	64
REGIONÁLNÍ OPERAČNÍ PROGRAM REGIONU SOUDRŽNOSTI STŘEDNÍ ČECHY	68
5.C STAV OPERAČNÍCH PROGRAMŮ CÍLE 2.....	72
OPERAČNÍ PROGRAM PRAHA - KONKURENCESCHOPNOST	72
OPERAČNÍ PROGRAM PRAHA - ADAPTABILITA.....	76
6. POUŽITÉ POJMY	80
7. SEZNAM ZKRATEK.....	83

1. ÚVOD

ÚČEL ZPRÁVY

Měsíční monitorovací zpráva o průběhu čerpání strukturálních fondů, Fondu soudržnosti a národních zdrojů (dále jen MMZ) představuje **hlavní výstup finančního monitoringu** realizace operačních programů v programovém období 2007-2013.

Vydávání MMZ je v gesci Národního orgánu pro koordinaci, který má ze své centrální koordinační role přístup k agregovaným informacím o realizaci strukturální pomoci EU v ČR. Stejně jako u většiny ostatních zpráv zpracovávaných na úrovni NSRR, tj. na národní úrovni, využívá NOK-MMR údaje poskytované z nižších úrovní monitorování. Informační hodnota této zprávy **tedy přímo závisí na kvalitě a úplnosti informací poskytovaných řídicími orgány a příjemci pomoci**. Měsíční monitorovací zpráva vychází **zpravidla 23. dne následujícího kalendářního měsíce**, za který je zpráva sestavována.

Účel předkládané MMZ je dvojí povahy:

1. Zpráva podává informace o pokroku čerpání strukturální pomoci nejen zainteresovaným institucím ale i široké veřejnosti.
2. Zpráva je nástrojem efektivního řízení evropské strukturální pomoci. Poskytnutí pravidelného, podrobného a shrnujícího přehledu o průběhu čerpání SF/FS a národních zdrojů vede nejen k účinnější kontrole, ale také díky možnosti porovnání jednotlivých OP a identifikaci problému ke stálému zkvalitňování implementačního procesu.

Následující komentované tabulky poskytují nejdůležitější informace o postupu čerpání prostředků strukturálních fondů, Fondu soudržnosti a národních zdrojů **za uplynulý měsíc únor 2010**. Při jejich vytváření se NOK-MMR opírá po stránce metodické o Metodiku monitorování programů strukturálních fondů a Fondu soudržnosti pro programové období 2007-2013 a po stránce datové o výstupní sestavy centrálního části informačního systému pro monitorování programů SF a FS pro období 2007–2013 (ms2007), tj. MSC2007.

STRUKTURA ZPRÁVY

Výběr ukazatelů pro měsíční monitorovací zprávu je nastaven takovým způsobem, aby pokrýval **celý cyklus čerpání**, tj. vyhlášené výzvy, podané žádosti o podporu, vyřazené projekty, projekty ve schvalovacím procesu či projekty schválené, předložené žádosti o platbu až po proplacené prostředky příjemcům a certifikaci uskutečněných výdajů. Tento průběh čerpání je znázorněn v posledním oddílu první kapitoly.

MMZ se ve své struktuře dělí na **pět obsahově odlišných oddílů**:

- ü Kapitola „Stručný přehled čerpání“ nabízí na jediné stránce grafické shrnutí klíčových dat o čerpání SF/ FS.
- ü Kapitola „Realizace NSRR“ prezentuje údaje o projektech a údaje o stavu čerpání finančních prostředků z pohledu realizace Národního strategického referenčního rámce. Jedná se

o souhrnný, národní pohled, jehož základem jsou agregovaná data za jednotlivé operační programy a za jejich zdroje financování (ESF, ERDF, FS).

- Ü Kapitola „Naplnění pravidla n+3 pro alokaci roku 2007“ se věnuje kontrole dodržování tohoto důležitého finančního instrumentu – za účelem předcházení ztráty finančních prostředků.
- Ü Kapitoly Stav operačních programů je nejobsáhlejší část MMZ a informuje o stavu realizace strukturální pomoci jednotlivých operačních programů.
- Ü V MMZ bývá uvedeno také speciální téma.

V celém dokumentu se pracuje se **dvěma druhy tabulek**:

- Ü Tabulky „Údaje o projektech/ GIP/ GG“ sledují proces administrace projektů před zahájením čerpání, poskytují informace o počtu projektů/ GIP/ GG a výši na ně vázaných finančních prostředků v Kč. Podané žádosti o podporu, projekty/ GIP/ GG vyřazené z administrace a schválené projekty/ GIP /GG představují úhrn celkového počtu projektů / GIP / GG od počátku programového období do dne vygenerování sestavy. Projekty/ GIP/ GG ve schvalovacím procesu jsou dynamického charakteru, zachycují pouze jejich aktuální stav ke dni, kdy byla sestava vygenerována (tj. jde o stavy projektu/ GIP/ GG, které zahrnují podané žádosti o podporu až do jejich schválení).
- Ü Druhý typ tabulek „Údaje o stavu čerpání finančních prostředků“ se pak zaměřuje na schválené projekty/ GIP/ GG a umožňuje rychle zjistit, jak čerpání dotyčného OP pokračuje (viz obr. 5 Schéma čerpání finančních prostředků). Tato tabulka pracuje s finančními prostředky v Kč a s kumulativními čísly, která jsou dále vztažena k alokaci na celé programové období.

SYSTÉM SBĚRU DAT

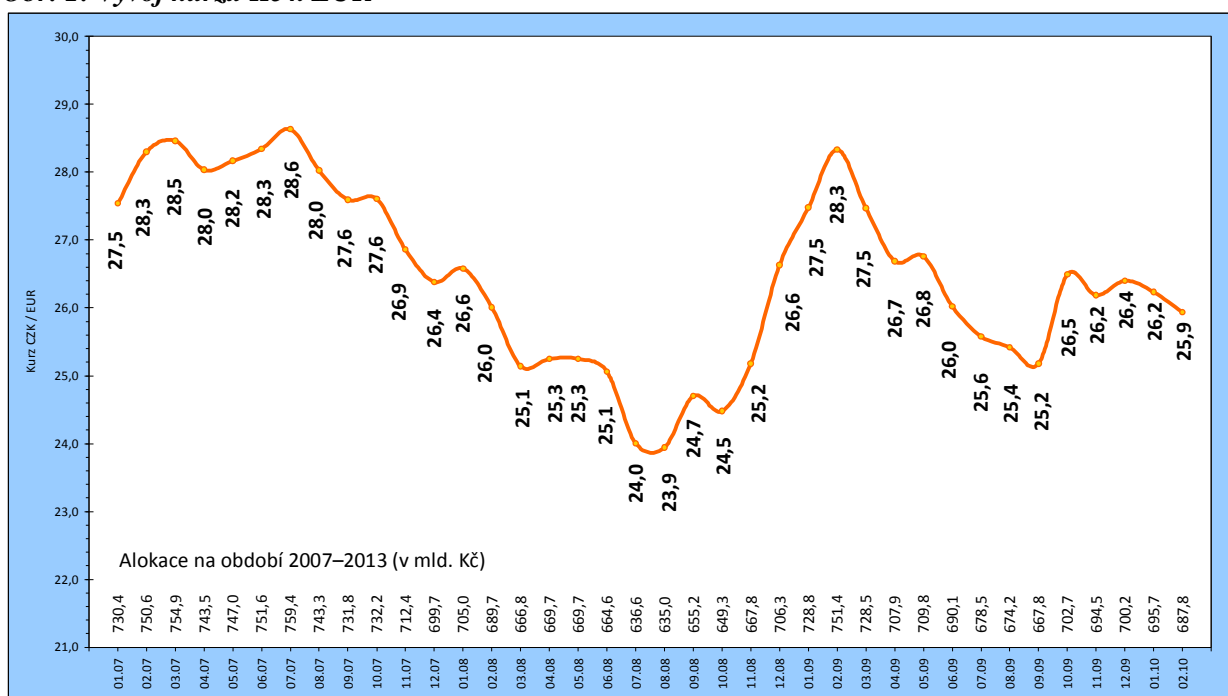
Sběr dat pro tabulkovou část MMZ je standardně prováděn z centrální části informačního systému pro monitorování programů SF a FS pro období 2007–2013 (ms2007), tj. MSC2007. Datum generování dat je nastaveno na 3. den v měsíci, případně na 1. středu v měsíci, pokud bude 3. den v měsíci připadat na sobotu, neděli, pondělí nebo úterý. Nutnou podmínkou pro zajištění souladu mezi obsahem MMZ a reálným stavem implementace jednotlivých OP je **respektování Metodiky monitorování programů SF/FS pro programové období 2007-2013 všemi zúčastněnými subjekty**. Data v takto vygenerovaných tabulkách se vztahují k poslednímu dni v předcházejícím měsíci. Pro komentáře NOK-MMR jsou zásadně využívána data z MSC2007. **Jen doplňkově** jsou informace získávány přímo od řídicích orgánů, případně z internetových stránek jednotlivých operačních programů.

VÝVOJ MĚNOVÉHO KURZU

Vzhledem k tomu, že **celková alokace na NSRR je stanovena v EUR**, klíčové je pro úspěšnou a efektivní implementaci SF/FS přepočítávání kurzu Kč-EUR ze strany ŘO. Měnový kurz v MMZ je přebírán MSC2007 z informačního systému Viola. Do Violy se přenáší kurz, který stanovuje ECB na následující měsíc, každý předposlední den v měsíci.

Na počátku programového období 2007-2013, tedy v lednu 2007, byl kurz Kč k EUR stanoven na **27,54**. Ke dni generování sestav se zdrojovými daty, tj. k 3.3.2010, byla výše měnového kurzu stanovena na **25,935** Kč za EUR. Celkově můžeme konstatovat posílení kurzu Kč vůči EUR od počátku programového období o **5,8 %**.

Obr. 1: Vývoj kurzu Kč k EUR



Poznámka:

Alokace na období 2007-2013 je tvořena zdroji EU (bez národních zdrojů),

Zdroj: MSC2007 – 3.3.2010

AKTUÁLNÍ INFORMACE

Od únorové Měsíční monitorovací připravil NOK její další zjednodušení. V aktuálním vydání byly upraveny komentáře k jednotlivým operačním programům (dle hlavních kategorií čerpání). Změny vedou ke zpřehlednění poskytovaných informací o meziměsíčním pokroku v implementaci příslušného operačního programu.

NOK v měsíční zprávě nebude uvádět informace o výzvách. Přehled výzev publikuje v novém dokumentu „Přehled otevřených výzev“. V přehledu žadatelé naleznou vybrané informace o výzvách s probíhajícím příjmem žádostí o dotaci.

Ke komentářům OP D a OP ŽP byla doplněna tabulka s přehledem stavu schvalovacího procesu tzv. velkých projektů, které tvoří největší podíl v implementační struktuře zmíněných operačních programů.

PŘEHLED OPERAČNÍCH PROGRAMŮ ČR

ČR ve své implementační struktuře využívá systému doplňkovosti sektorových/tématických a regionálních OP. Jednotlivé operační programy spadají do gescí různých resortů, tj. řídicích orgánů, které jsou zodpovědné za provádění operačního programu se všemi jeho aspekty.

Z 26 aktivit v rámci Národního strategického referenčního rámce (24 OP a dva síťové programy) se **18 operačních programů nachází v gesci českých řídicích orgánů**. Vzhledem k tříměsíční aktualizaci dat o čerpání (na základě spolupráce se zahraničními partnery) NOK-MMR sleduje jen 17 z 18 OP v gesci českých ŘO, tj. bez OP ČR-Polsko.

Následující tabulka zobrazuje přehled základních informací o jednotlivých operačních programech.

Tab. 1 - Přehled operačních programů programového období 2007–2013

Zkratka OP	Název OP / ROP a zdroj financování	Řídící orgán	Podíl na alokaci NSRR
1. cíl: Konvergence			
Tematické OP			
1. OP D	OP Doprava (FS / ERDF)	Ministerstvo dopravy	21,8
2. OP ŽP	OP Životní prostředí (FS / ERDF)	Ministerstvo životního prostředí	18,5
3. OP PI	OP Podnikání a inovace (ERDF)	Ministerstvo průmyslu a obchodu	11,5
4. OP VaVpl	OP Výzkum a vývoj pro inovace (ERDF)	Ministerstvo školství, mládeže a tělovýchovy	7,8
5. OP VK *	OP Vzdělávání pro konkurenceschopnost (ESF)	Ministerstvo školství, mládeže a tělovýchovy	6,9
6. OP LZZ *	OP Lidské zdroje a zaměstnanost (ESF)	Ministerstvo práce a sociálních věcí	6,9
7. IOP *	Integrovaný operační program (ERDF)	Ministerstvo pro místní rozvoj	6,0
8. OP TP *	OP Technická pomoc (ERDF)	Ministerstvo pro místní rozvoj	0,9
Regionální OP			
9. ROP SZ	ROP pro NUTS II Severozápad (ERDF)	RR Severozápad (Ústí nad Labem)	2,8
10. ROP MS	ROP pro NUTS II Moravskoslezsko (ERDF)	RR Moravskoslezsko (Ostrava)	2,7
11. ROP JV	ROP pro NUTS II Jihovýchod (ERDF)	RR Jihovýchod (Brno)	2,7
12. ROP SM	ROP pro NUTS II Střední Morava (ERDF)	RR Střední Morava (Olomouc)	2,5
13. ROP SV	ROP pro NUTS II Severovýchod (ERDF)	RR Severovýchod (Hradec Králové)	2,5
14. ROP JZ	ROP pro NUTS II Jihozápad (ERDF)	RR Jihozápad (České Budějovice)	2,3
15. ROP SČ	ROP pro NUTS II Střední Čechy (ERDF)	RR Střední Čechy (Praha)	2,1
2. cíl: Regionální konkurenceschopnost a zaměstnanost			
16. OP PK	OP Praha – Konkurenceschopnost (ERDF)	Magistrát hlavního města Prahy	0,9
17. OP PA	OP Praha – Adaptabilita (ESF)	Magistrát hlavního města Prahy	0,4
3. cíl: Evropská územní spolupráce			
18. ČR-PL	OP Přeshraniční spolupráce ČR-Polsko (ERDF)	Ministerstvo pro místní rozvoj	0,8
19. ČR-SR **	OP Přeshraniční spolupráce SR-ČR (ERDF)	---	---
20. R-ČR**	OP Přeshraniční spolupráce Rakousko-ČR (ERDF)	---	---
21. S-ČR **	OP Přeshraniční spolupráce Sasko-ČR (ERDF)	---	---
22. B-ČR **	OP Přeshraniční spolupráce Bavorsko-ČR (ERDF)	---	---
23. OP MS **	OP Mezuregionální spolupráce	---	---
24. OP NS **	OP Nadnárodní spolupráce	---	---
25. Interact **	Servisní program INTERACT II	---	---
26. ESPON **	Program ESPON 2013	---	---

* OP je tzv. víceúčelový operační program, tzn. že OP je vedle 1. cíle "Konvergence" financovány také z finančních prostředků pro 2. cíl "Regionální konkurenceschopnost a zaměstnanost".

** OP není v gesci českého ŘO.

PRŮBĚH ČERPÁNÍ SF/ FS

Pro úplné porozumění vývoje implementace SF/ FS je nezbytná znalost jejího **průběhu** (viz obr. č. 2).

Vyhlášení výzvy

Řídicí orgány / ZS vyhláší pravidelně časově vymezené **výzvy** k předkládání projektů v rámci jednotlivých prioritních os a oblastí podpory.

Hodnocení a výběr projektu

Na vyhlášené výzvy jsou na ŘO /ZS podávány žádosti o podporu, které musí být v souladu s cíli operačního programu, z něhož chce žadatel prostředky čerpat. Podrobné podmínky finanční podpory jsou přesně nadefinovány ve vyhlášené výzvy. ŘO / ZS vybírá subjekty, jimž bude dotace udělena. Výběr probíhá podle hodnotících a bodovacích kritérií. S žadateli, jejich žádosti splní stanovená kritéria je podepsána Smlouva o poskytnutí dotace.

Realizace a proplácení

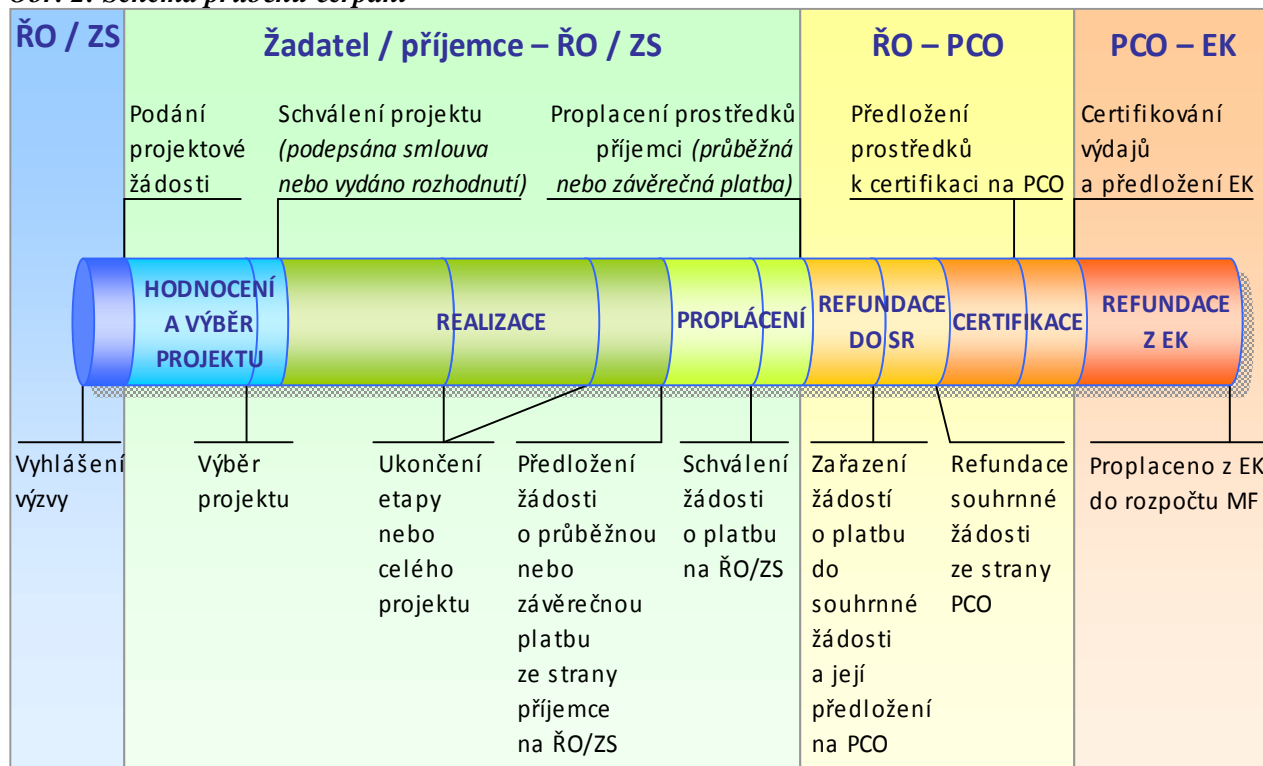
Platby příjemcům podpory probíhají na základě žádostí o platbu, které příjemce předkládá na ŘO. Platby příjemcům probíhají formou ex-post plateb (následné proplácení výdajů již vynaložených příjemcem) či formou ex-ante plateb (formou poskytnutí prostředků příjemci před realizací jeho výdajů na projekt). Rozhodnutí o formě plateb příjemci je plně v kompetenci ŘO po dohodě se správcem kapitoly SR.

Při předkládání **žádostí o platby** příjemci odůvodní předkládané výdaje a doloží, že odpovídají podmínkám realizace projektů obsažených ve smlouvě o poskytnutí dotace. Veškeré platební nároky musí být **podloženy doklady**, které prokáží, že se jedná o prostředky vynaložené **efektivně, hospodárně, účelně a transparentně**. Doklady o projektech musí být kdykoliv k dispozici pro kontroly a auditní šetření.

Certifikace

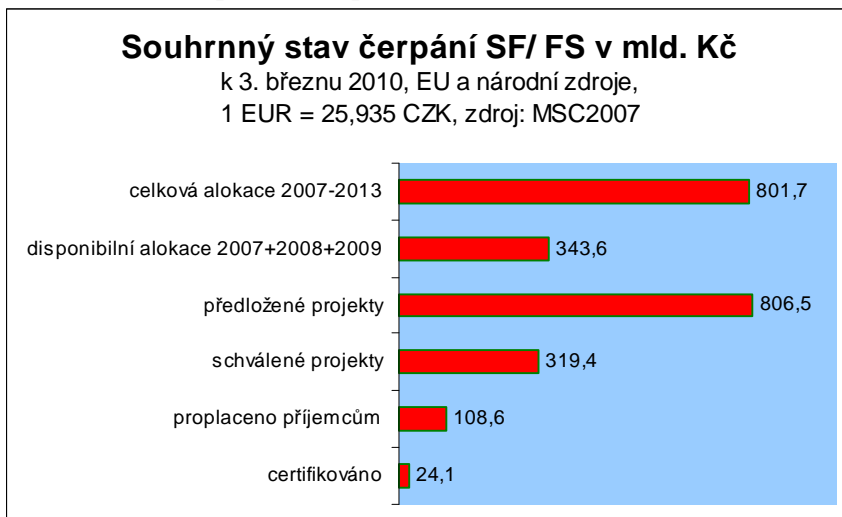
Systém finančních toků prostředků z rozpočtu EU je založen na principu **předfinancování** ze státního rozpočtu (SR). To znamená, že podíl EU (až 85 %), který je určen na financování programů, je nejprve předfinancován z rozpočtu jednotlivých kapitol SR (ŘO) a až poté je podíl EU **refundován** zpět do kapitoly SR ze zdrojového účtu PCO (NF MF). Aby bylo možno podíl EU předfinancovat ze SR, je nutné, aby jednotlivé kapitoly SR (ŘO) měly ve svém rozpočtu na daný rok dostatečné množství finančních prostředků. Prostředky podílu národního financování ze zdrojů SR (15 %) jsou příjemcům uvolňovány stejným způsobem jako prostředky SR na předfinancování podílu EU (85 %).

Obr. 2: Schéma průběhu čerpání

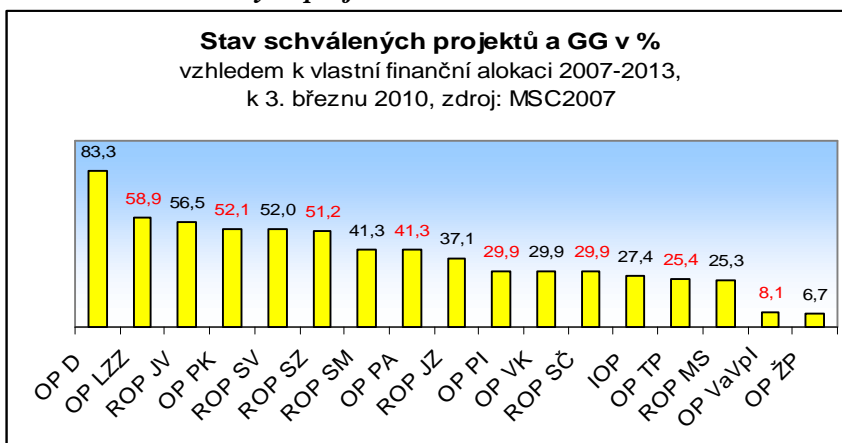


2. STRUČNÝ PŘEHLED ČERPÁNÍ

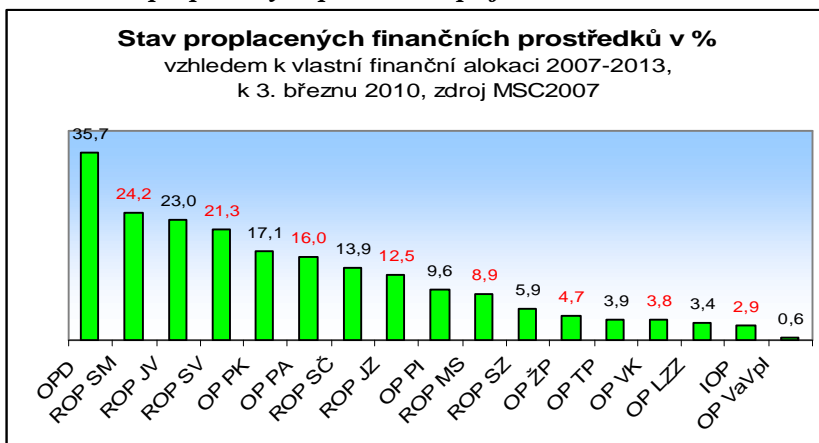
Obr. 3: Souhrnný přehled čerpání SF/ FS



Obr. 4: Stav schválených projektů



Obr. 5: Stav proplacených prostředků příjemcům



3. REALIZACE NSRR

Podané žádosti

K 3. březnu 2010 bylo řídicím orgánům 17 operačních programů prvního a druhého cíle Kohezní politiky předloženo celkem 33 782 žádostí o podporu v celkové výši 806,5 mld. Kč.

NOK-MMR poprvé v novém programovém období 2007-2013 eviduje stav, kdy předložené žádosti ve výši 806,5 mld. Kč přesahují celkovou disponibilní alokaci ve výši 801,7 mld. Kč. Tento stav svědčí o vysoké absorpční kapacitě SF/ FS.

Schválené projekty

K 3. březnu 2010 bylo schváleno celkem **13 499 projektových žádostí** v hodnotě **319,4 mld. Kč**.

Schválení projektů ze strany ŘO v rámci jednotlivých OP je zásadním předpokladem jejich realizace a tudíž proplácení finančních prostředků příjemcům. V současnosti **osm ze sledovaných 17 OP** nedisponuje dostatkem schválených projektů na alokaci roku 2008 (tj. 30% celkové alokace). U těchto OP je s ohledem na pravidlo n+3 pro alokaci roku 2008 věnovat zvýšenou pozornost schvalovacímu procesu, jedná se o následující OP: 1. Životní prostředí (6,7%), 2. Výzkum a vývoj pro inovace (8,1%), 3. Moravskoslezsko (25,3%), 4. Technická pomoc (25,4%), 5. Integrovaný OP (27,4%), 6. Střední Čechy (29,9%), 7. OP Vzdělávání pro konkurenceschopnost (29,9%) a 8. Podnikání a inovace (29,9%). K 30. červnu 2010 se bude **minimální hranice** schválených projektů pohybovat ve výši **38% celkové alokace**.

Proplacené prostředky příjemcům

K 3. březnu 2010 bylo příjemcům strukturální pomoci proplaceno celkem **108,6 mld. Kč**. Téměř 80% všech proplacených prostředků tvoří tři OP, tedy OP Doprava (62,7 mld. Kč), OP Podnikání a inovace (8,9 mld. Kč) a OP Životní prostředí (7,1 mld. Kč).

Použijeme-li jednoduchý systém hodnocení plynulosti čerpání, zjistíme, že **11 operačních programů ze sledovaných 17** musí dosáhnout **minimální hranice proplacených prostředků** alespoň ve výši 15% celkové alokace – tedy cca jedné roční alokace¹. Jedná se o operační programy: 1. Výzkum a vývoj pro inovace (0,6%), 2. Integrovaný OP (2,9%), 3. Lidské zdroje a zaměstnanost (3,4%), 4. Vzdělávání pro konkurenceschopnost (3,8%), 5. Technická pomoc (3,9%), 6. Životní prostředí (4,7%), 7. Severozápad (5,9%), 8. Moravskoslezsko (8,9%), 9. Podnikání a inovace (9,6%), 10. Jihozápad (12,5%) a 11. Střední Čechy (13,9%). K 30. červnu 2010 se tato minimální hranice proplacených prostředků bude pohybovat ve výši **23% celkové alokace**.

Certifikované prostředky

Vyčerpáním SF/ FS se prakticky rozumí certifikace výdajů a jejich předložení EK. K 3. březnu 2010 bylo ze strany PCO certifikováno cca 24,1 mld. Kč, což představuje 3% z celkové alokace.

¹ $100\% / 7 = 14,3\%$ + z důvodu přehlednosti je tato hranice zaokrouhlena na 15%, což poskytuje také určitý prostor pro výkyvy kurzu apod.

VYSVĚTLENÍ SPECIFICKÝCH ZMĚN ÚDAJŮ V TABULKÁCH

Následující vysvětlení se týkají tabulky č. 2 Údaje o projektech a tabulky č. 3 Údaje o stavu čerpání finančních prostředků:

- V meziměsíčním srovnání došlo v měsíci únoru ke snížení stavu certifikovaných prostředků na úrovni NSRR vzhledem k lednovému stavu. Důvodem je změna měnového kurzu Kč vůči EUR. Certifikace totiž probíhá v EUR a pro účely MMZ jsou certifikované prostředky opět přepočítávány na Kč.
- U OPD v prioritní ose 7 přibyly 3 nové projekty, které ŘO zaevidoval do IS v částce 0 Kč, proto v této tabulce vzrostl počet projektů v podaných žádostech, zatímco částka zůstala shodná s daty z minulého měsíce. Dle vyjádření ŘO budou částky u výše zmíněných projektů do MSC2007 doplněny.
- Část dat OPŽP je pro potřeby Měsíční monitorovací zprávy získána přímo od ŘO. Jedná se o údaje o „Projektech s vydaných Registračním listem“ a „Projektech s vydaným Rozhodnutím/podepsanou Smlouvou“. K tomuto bylo přistoupeno z důvodu přemapování stavů mezi IS ŘO a MSC2007 a jedná se pouze o dočasné řešení. Jakmile bude problém odstraněn, budou opět užívána data z MSC2007 jako jediného zdroje.
- U OPVK co se týká údajů o GG byla dosud využívána data zasílaná ŘO, neboť sestava v MSC2007, která je zdrojem dat pro tuto tabulku, procházela revizí. Nyní je fungování příslušné sestavy optimalizováno, proto byla nyní použita data z MSC2007, stejně jako u všech ostatních OP. Jelikož však ŘO dosud všechna data do systému nezadal - došlo zde u GG k úbytku v částkách v meziměsíčním srovnáním. ŘO byl upozorněn, že je třeba data do IS doplnit.
- U OPLZZ ve druhé prioritní osy bylo evidováno více prostředků předložených k certifikaci než proplacených. Na PO 2a a 2b u výzvy 13 nedochází k proplácení prostředků na základě Žádosti o platbu, jelikož se jedná o OSS, které mají prostředky narozpočtovány. Konkrétně se jedná o problém, kdy nebyla ke klasifikaci předfinancování-žádost/refundace-skutečnost vytvořena klasifikace předfinancování-skutečnost O tyto částky se pak jeví refundované prostředky vyšší než předfinancované.
- V IOP došlo u projektů v oblasti podpory 6.1 ve sloupci „Podané žádosti“ a „Projekty s vydaným Rozhodnutím/podepsanou Smlouvou“ k úbytku v částce, který je důsledkem snížení částky na projektech TP MPSV.
- OPTP Ve srovnání s minulým měsícem eviduje NOK-MMR snížení nasmlouvaných prostředků (Projekty s vydaným Rozhodnutím/podepsanou Smlouvou). Dle informací ŘO došlo v oblasti podpory 3.1 k předčasnému ukončení projektů, s tím souvisí zkrácení rozpočtu těchto projektů. Předčasně ukončené projekty jsou nahrazeny novým projektem, který se nachází ve schvalovacím procesu. Ve sloupci Proplacené prostředky příjemcům došlo ve srovnání s minulým měsícem (leden 2010) ke snížení objemu finančních prostředků. Dle vyjádření ŘO snížení způsobila úprava duplicity v datech vkládaných do IS ze strany ŘO.
- OPPA Pokles částky ve sloupci "Podané žádosti" je způsoben přesunem velkého počtu projektů ze stavu "Projekty vybrané k realizaci" do stavu "Projekt s vydaným Rozhodnutím/

podepsanou Smlouvou". V rámci tohoto přesunu byla do IS část projektů zaevidována s nulovou částkou, což v meziměsíčním srovnání vedlo k poklesu částek (dle vyjádření ŘO se jedná o 29 projektů). ŘO byl na tuto skutečnost upozorněn. Dle vyjádření ŘO budou chybějící data do IS doplněna.

- V ROP SZ došlo v průběhu sledovaného období (únor 2010) k poklesu v počtu podaných žádostí o jednu žádost. Tato skutečnost se objevila v oblasti podpory 4.3 „Podpora marketingu a tvorby rozvoje produktů cestovního ruchu“ a důvodem je pozastavení jednoho projektu.
- U ROP SM ve sloupci „Prostředky předložené k certifikaci“ došlo ze strany ŘO u projektu č. CZ.1.12/2.2.00/02.00063 omylem k založení duplicitní klasifikace vlastního zdroje ve výši 1 167 889,91. Odstranění této chyby zapříčinilo skutečnost, že ve sloupci došlo k výpadku výše uvedené částky.
- V ROP SČ v meziměsíčním srovnání se počet podaných žádostí snížil. V oblasti podpory 3.2 „Rozvoj měst“ (snížení o jednu žádost) a 3.3 „Rozvoj venkova“ (snížení o jednu žádost) došlo na žádost řídicího orgánu k vymazání dvou projektů, které byly chybně načteny z nižší úrovně informačních systémů.

Tab. 2 - Údaje o projektech/GG podle jednotlivých OP/ROP a fondů EU (EU a národní zdroje)

Operační program / Fond	ŘO	Podané žádosti		Žádosti vyřazené z administrace		Žádosti ve schvalovacím procesu		Projekty / GG s vydaným Rozhodnutím / podepsanou Smlouvou		Finančně ukončené projekty / GG	
		počet	mil. Kč	počet	mil. Kč	počet	mil. Kč	počet	mil. Kč	počet	mil. Kč
-	-	a	b	c	d	e	f	g	h	i	j
-	-	od počátku období		od počátku období		aktuální stav		od počátku období		od počátku období	
OPD	MD	153	169 886,7	23	11 200,9	24	12 073,7	106	146 612,1	11	1 801,0
OP ŽP	MŽP	8 407	155 289,3	2 055	42 326,4	4 992	102 899,8	1 360	10 063,2	402	1 688,0
OP PI	MPO	5 655	60 359,5	1 336	14 791,2	1 389	17 814,2	2 930	27 754,0	791	2 843,3
OP LZZ	MPSV	454	47 270,4	73	6 544,3	186	7 771,5	195	32 954,6	0	0,0
OP VaVpl	MŠMT	138	89 198,4	39	20 725,3	84	63 348,6	15	5 124,5	0	0,0
IOP	MMR	6 448	33 775,6	393	8 528,4	300	12 189,8	5 755	13 057,4	3 545	897,6
OP VK	MŠMT	2 268	40 344,0	1 203	16 395,0	577	7 269,6	488	16 679,5	0	0,0
OP TP	MMR	81	5 662,9	14	1 566,1	18	2 173,2	49	1 923,6	12	131,9
ROP SZ	RR SZ	605	28 015,7	374	13 039,3	17	3 323,6	214	11 652,7	11	321,8
ROP MS	RR MS	930	19 218,2	377	6 256,6	327	7 440,4	226	5 521,2	1	2,4
ROP JV	RR JV	1 128	28 088,5	551	10 090,9	164	5 855,9	413	12 141,7	80	1 424,3
ROP SM	RR SM	944	18 499,1	322	6 221,9	202	4 007,4	420	8 269,8	165	2 035,7
ROP SV	RR SV	1 041	31 703,2	397	11 922,9	304	9 363,6	340	10 416,7	39	808,7
ROP JZ	RR JZ	2 170	40 152,2	1 497	24 357,1	331	8 779,7	342	7 015,4	112	1 502,5
ROP SČ	RR SČ	943	19 138,3	432	8 627,5	268	5 410,5	243	5 100,3	43	877,3
OP PK	HMP	462	9 705,7	301	4 962,3	21	1 016,1	140	3 727,3	30	1 025,6
OP PA	HMP	1 955	10 172,0	1 597	8 401,6	95	405,5	263	1 364,9	0	0,0
ESF	-	4 677	97 786,5	2 873	31 340,9	858	15 446,6	946	50 999,0	0	0,0
ERDF	-	23 501	451 438,8	6 692	147 469,2	5 078	160 131,3	11 731	143 838,3	5 022	13 158,5
FS	-	5 604	257 254,6	1 419	37 147,7	3 363	95 565,2	822	124 541,6	220	2 201,5
NSRR	-	33 782	806 479,9	10 984	215 957,8	9 299	271 143,1	13 499	319 378,9	5 242	15 360,1

Poznámka:

Projekty vybrané k realizaci Řídícím výborem OPŽP, tj. projekty s dosud nepodepsanou Smlouvou/vydaným Rozhodnutím o poskytnutí dotace, jsou zahrnuty ve sloupci "Žádosti ve schvalovacím procesu"

Zdroj: MSC2007 - 3.3.2010

Tab. 3 - Údaje o stavu čerpání finančních prostředků podle jednotlivých OP/ROP a fondů EU (EU a národní zdroje) **

Operační program / Fond	ŘO	Celková alokace podpory 2007-2013			Podané žádosti		Projekty / GG s vydaným Rozhodnutím/ podepsanou Smlouvou		Proplacené prostředky příjemcům		Prostředky předložené k certifikaci		Certifikované výdaje předložené EK	
		mil. Kč			mil. Kč		mil. Kč		mil. Kč		mil. Kč		mil. Kč	
		a	b	b/a	c	%	e	%	f	%	g	%		
OPD	MD	175 934,3	169 886,7	96,6	146 612,1	83,3	62 736,0	35,7	13 267,6	7,5	10 532,0	6,0		
OP ŽP	MŽP	150 164,3	155 289,3	103,4	*** 10 063,2	6,7	7 082,8	4,7	6 734,0	4,5	2 387,1	1,6		
OP PI	MPO	92 693,9	60 359,5	65,1	27 754,0	29,9	8 895,8	9,6	6 316,1	6,8	5 029,6	5,4		
OP LZZ	MPSV	55 937,0	47 270,4	84,5	32 954,6	58,9	1 913,4	3,4	1 279,3	2,3	29,6	0,1		
OP VaVpl	MŠMT	63 180,1	89 198,4	141,2	5 124,5	8,1	364,7	0,6	0,0	0,0	0,0	0,0		
IOP	MMR	47 736,3	33 775,6	70,8	13 057,4	27,4	1 387,5	2,9	730,8	1,5	158,9	0,3		
OP VK	MŠMT	55 797,2	40 344,0	72,3	16 679,5	29,9	2 097,7	3,8	62,6	0,1	5,4	0,0		
OP TP	MMR	7 559,6	5 662,9	74,9	1 923,6	25,4	297,9	3,9	292,6	3,8	71,5	0,9		
ROP SZ	RR SZ	22 758,6	28 015,7	123,1	11 652,7	51,2	1 349,5	5,9	580,4	2,6	380,8	1,7		
ROP MS	RR MS	21 862,6	19 218,2	87,9	5 521,2	25,3	1 939,0	8,9	1 522,9	7,0	835,4	3,8		
ROP JV	RR JV	21 501,8	28 088,5	130,6	12 141,7	56,5	4 955,1	23,0	2 300,5	10,7	724,5	3,4		
ROP SM	RR SM	20 042,6	18 499,1	92,3	8 269,8	41,3	4 852,9	24,2	4 027,4	20,1	1 310,8	6,5		
ROP SV	RR SV	20 050,5	31 703,2	158,1	10 416,7	52,0	4 276,1	21,3	3 291,9	16,4	726,3	3,6		
ROP JZ	RR JZ	18 915,8	40 152,2	212,3	7 015,4	37,1	2 370,1	12,5	660,6	3,5	660,6	3,5		
ROP SČ	RR SČ	17 062,1	19 138,3	112,2	5 100,3	29,9	2 376,1	13,9	1 298,2	7,6	736,7	4,3		
OP PK	HMP	7 160,6	9 705,7	135,5	3 727,3	52,1	1 225,3	17,1	540,8	7,6	540,8	7,6		
OP PA	HMP	3 306,9	10 172,0	307,6	1 364,9	41,3	530,4	16,0	140,5	4,2	4,4	0,1		
ESF	-	115 041,2	97 786,5	85,0	50 999,0	44,3	4 541,5	3,9	1 482,4	1,3	39,4	0,0		
ERDF	-	417 545,0	451 438,8	108,1	143 838,3	34,4	52 340,3	12,5	29 858,8	7,2	16 795,3	4,0		
FS	-	269 078,0	257 254,6	95,6	124 541,6	46,3	51 768,5	19,2	11 702,1	4,3	7 299,7	2,7		
NSRR *	-	801 664,2	806 479,9	100,6	319 378,9	39,8	108 650,2	13,6	43 043,3	5,4	24 134,3	3,0		

Poznámka:

* Do NSRR patří ještě OP Cíl3 přeshraniční spolupráce ČR-Polsko, na který je alokováno 258 mil. EUR.

** Tabulka zobrazuje hodnoty pouze za IP a GG. GP do této tabulky nejsou zahrnuty, a to z důvodu, že certifikace probíhá pouze na IP a GG, nikoliv na GP.

*** Projekty vybrané k realizaci Řídicím výborem OPŽP, tj. projekty s dosud nepodepsanou Smlouvou/vydaným Rozhodnutím o poskytnutí dotace, jsou zahrnuty ve sloupci "Žádosti ve schvalovacím procesu"

Měnový kurz: 1 EUR = 25,935 CZK - měsíční kurz převzatý z MSC2007, „Prostředky předložené k certifikaci“ a „Certifikované výdaje předložené EK“ jsou přepočteny kurzem v době zaúčtování v IS Viola, tj. kurz není shodný s aktuálním měsíčním kurzem.

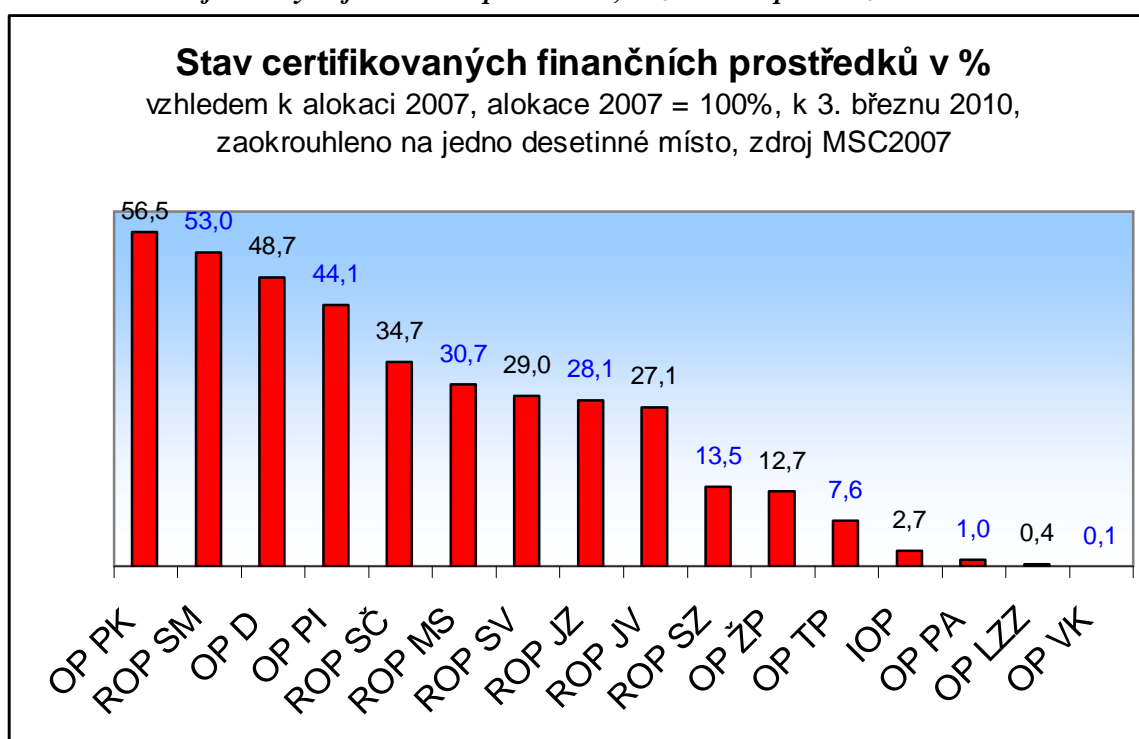
Zdroj: MSC2007 - 3.3.2010

4. STAV PRAVIDLA N+3 PRO ALOKACI ROKU 2007

K 3. březnu 2010 bylo na úrovni NSRR certifikováno **26,4% alokace 2007**.

V meziměsíčním srovnání došlo v měsíci únoru ke snížení stavu certifikovaných prostředků na úrovni NSRR oproti lednovému stavu. Důvodem je změna měnového kurzu Kč vůči EUR. Certifikace totiž probíhá v EUR a pro účely MMZ jsou certifikované prostředky opět přepočítávány na Kč.

Obr. 6: Stav certifikovaných finančních prostředků, bez OP VaVpI v % z alokace 2007–2013



Poznámka:

U OP Výzkum a vývoj pro inovace byla z důvodu pozdního schválení OP alokace roku 2007 spojena s alokací roku 2008, proto zde tento OP není uveden.

Zdroj: MSC2007 - 3.3.2010

Tab. 4 – Stav pravidla n+3 pro alokaci roku 2007 pro jednotlivé OP k 3. březnu 2010, bez OP VaVpI

Operační program	ŘO	Celková alokace podpory 2007-2013	Alokace podpory na rok 2007		Zálohová platba z EK		Certifikované výdaje předložené EK (bez zálohových plateb)		Zbývá vyčerpat bez zálohových plateb	
		mil. Kč	mil. Kč	%	mil. Kč	%	mil. Kč	%	mil. Kč	%
		a	b	b/a	c	c/b	d	d/b	e	e/b
OP D	MD	175 934,3	21 615,8	12,3	15 268,5	70,6	10 531,96	48,7	11 083,8	51,3
OP ŽP	MŽP	150 164,3	18 729,0	12,5	13 118,9	70,0	2 387,09	12,7	16 341,9	87,3
OP PI	MPO	92 693,9	11 411,6	12,3	7 098,9	62,2	5 029,61	44,1	6 382,0	55,9
OP LZZ	MPSV	55 937,0	6 947,8	12,4	4 288,8	61,7	29,58	0,4	6 918,2	99,6
IOP	MMR	47 736,3	5 939,8	12,4	3 693,5	62,2	158,94	2,7	5 780,9	97,3
OP VK	MŠMT	55 797,2	6 928,2	12,4	4 268,5	61,6	5,44	0,1	6 922,8	99,9
OP TP	MMR	7 559,6	938,6	12,4	578,4	61,6	71,55	7,6	867,1	92,4
ROP SZ	RR SZ	22 758,6	2 823,3	12,4	1 741,1	61,7	380,78	13,5	2 442,6	86,5
ROP MS	RR MS	21 862,6	2 724,2	12,5	1 671,5	61,4	835,45	30,7	1 888,8	69,3
ROP JV	RR JV	21 501,8	2 674,7	12,4	1 644,3	61,5	724,51	27,1	1 950,2	72,9
ROP SM	RR SM	20 042,6	2 473,2	12,3	1 534,4	62,0	1 310,76	53,0	1 162,4	47,0
ROP SV	RR SV	20 050,5	2 505,9	12,5	1 532,3	61,1	726,26	29,0	1 779,7	71,0
ROP JZ	RR JZ	18 915,8	2 355,0	12,4	1 446,4	61,4	660,62	28,1	1 694,4	71,9
ROP SČ	RR SČ	17 062,1	2 120,0	12,4	1 305,0	61,6	736,65	34,7	1 383,3	65,3
OP PK	HMP	7 160,6	956,5	13,4	548,4	57,3	540,80	56,5	415,7	43,5
OP PA	HMP	3 306,9	444,8	13,4	253,0	56,9	4,35	1,0	440,4	99,0
NSRR	HMP	738 484,1	91 588,4	12,4	59 991,8	65,5	24 134,3	26,4	67 454,1	73,6

Poznámka: jelikož všechna čísla v tabulce jsou pro přehlednost uvedena v Kč, je nutné brát v potaz aktuální vývoj měnového kurzu CZK vůči EUR. Jelikož kurz pokles, jeví se také čísla v tabulce v meziměsíčním srovnání nižší. V tabulce nejsou uvedeny údaje OP VaVpI Zdroj: MSC2007, k 3.3. 2010, Měnový kurz: 25,935 Kč/ EUR

5.A STAV TEMATICKÝCH OPERAČNÍCH PROGRAMŮ CÍLE 1

OPERAČNÍ PROGRAM DOPRAVA

Operační program Doprava je z hlediska finančních alokací nejobtímnější operační program ČR. OP Doprava je financován z ERDF a FS.

Finanční prostředky programu jsou určeny na zvýšení kvality všech typů dopravy (silniční, železniční a vnitrozemské vodní dopravy, multimodální nákladní přepravy) a dopravní infrastruktury, které povede ke zlepšení dostupnosti dopravy. Podmínkou podpory předložených projektů jsou minimální negativní dopady na životní prostředí. Podpora OP Doprava se soustředí také na pražské metro - intervence OP Doprava jsou tedy zaměřeny na celé území ČR.

Řídícím orgánem OP Doprava je Ministerstvo dopravy, funkci Zprostředkujícího subjektu vykonává Státní fond dopravní infrastruktury. Více informací lze nalézt na internetových stránkách www.opd.cz.

Tab. 5 - Struktura Operačního programu Doprava

Číslo prioritní osy / oblasti podpory	Název prioritní osy / oblasti podpory	Podíl na celkové alokaci %
1	Modernizace železniční sítě TEN-T	38,0
1.1	Modernizace a rozvoj železničních tratí sítě TEN-T, vč. železničních uzlů	36,0
1.2	Zajištění interoperability na stávajících železničních tratích, zajištění souladu s TSI a rozvoj telematických systémů	2,0
2	Výstavba a modernizace dálniční a silniční sítě TEN-T	27,8
2.1	Modernizace a rozvoj dálnic a silnic sítě TEN-T	26,3
2.2	Rozvoj inteligentních dopravních systémů v silniční dopravě a systémů ke zvýšení bezpečnosti a plynulosti silniční dopravy	1,5
3	Modernizace železniční sítě mimo síť TEN-T	6,8
3.1	Modernizace a rozvoj železničních tratí mimo síť TEN-T	6,8
4	Modernizace silnic I. třídy mimo TEN-T	18,2
4.1	Rekonstrukce a modernizace na silnicích I. třídy mimo TEN-T	18,2
5	Modernizace a rozvoj pražského metra a systémů řízení silniční dopravy hl. m. Praze	5,7
5.1	Rozvoj sítě metra v Praze	5,1
5.2	Zavádění systémů řízení a regulace silničního provozu v Praze	0,6
6	Podpora multimodální nákladní přepravy a rozvoj vnitrozemské vodní dopravy	2,0
6.1	Podpora multimodální nákladní přepravy, nákup dopravních prostředků a přepravních jednotek pro KD, modernizace překladišť KD	0,2
6.2	Rozvoj a modernizace vnitrozemských vodních cest sítě TEN-T a mimo TEN-T	1,6
6.3	Podpora a modernizace říčních plavidel	0,2
7	Technická pomoc	1,4
7.1	Technická pomoc	1,4

Realizace OP

Od počátku realizace Operačního programu Doprava bylo k 3. březnu 2010 podáno 153 žádostí v celkové hodnotě cca 170 mld. Kč. Z předložených žádostí jich bylo schváleno 106 v souhrnné výši cca 147 mld. Kč. Proplaceno bylo cca 63 mld. Kč, což představuje 35,7 % z alokace na období 2007-2013. Certifikované prostředky dosahují 6 % z alokace na operační program na celé programové období.

Podané žádosti

Počet podaných žádostí se ve srovnání s předchozím měsícem (leden 2010) zvýšil o čtyři žádosti ve výši cca 7 mld. Kč. Celkový objem finančních prostředků, které jsou požadovány v podaných žádostech dosahuje 97 % z alokace OP Doprava na celé programové období. Největší podíl na nárůstu finančního požadavku v podaných žádostech má žádost podaná v oblasti podpory 4.1, která by měla svým finančním požadavkem ve výši 6,7 mld. Kč podpořit výstavbu čtyřproudové komunikace včetně několika mimoúrovňových křižovatek v úseku Vysočany – Nové Spořice. Porovnání alokace na celé programové období a finančního objemu v podaných projektových žádostech poukazuje na vysoký zájem majoritních žadatelů o dotaci.

Projekty s vydaným Rozhodnutím / podepsanou Smlouvou

Meziměsíční změna je evidována pouze v oblasti podpory 4.1, kde bylo vydáno jedno nové Rozhodnutí o poskytnutí dotace resp. podepsána Smlouva, a to ve výši 1,7 mld. Kč. Celkově dosahuje objem finančních prostředků v projektech s vydaným Rozhodnutím/ podepsanou Smlouvou cca 146,6 mld. Kč, což představuje 83,3 % z alokace na operační program na období 2007-2013.

Proplacené prostředky příjemcům

Proplacené prostředky dosahují cca 62,7 mld. Kč (36 % z celkové alokace programu). V průběhu února 2010 bylo vyplaceno žadatelům dalších cca 26 mil. Kč. Vzhledem k časové a finanční náročnosti většiny realizovaných projektů v OP D je čerpání finančních prostředků urychlováno na základě předkládání průběžných žádostí o platby, jejichž podkladem jsou fakturace provedených prací v měsíčních intervalech. Objem finančních prostředků ve stavu finančně ukončené projekty tvoří cca 1,8 mld. Kč (tj. cca 3 % z vyplacených prostředků).

Certifikované výdaje předložené Evropské komisi

Certifikované výdaje předložené Evropské komisi činí cca 10,5 mld. Kč. V průběhu února 2010 se objem certifikovaných prostředků nezměnil. Řídící orgán připravil další cca 2,7 mld. Kč k certifikaci, která by měla proběhnout v květnu 2010.

Velké projekty

V OP Doprava bylo předloženo 30 velkých projektů, ze kterých jich bylo 29 schváleno na národní úrovni.

Evropská komise schválila prozatím dva velké projekty. Jedná se o projekt „Optimalizace trati Benešov u Prahy – Strančice“, který získal podporu z Fondu soudržnosti ve výši téměř 3 mld. Kč. Druhým velkým projektem schváleným v prosinci 2009 ze strany EK je projekt „Elektrizace trati včetně PEÚ Letohrad - Lichkov st. hr., 1.stavba Letohrad (mimo) - Lichkov st. hr.“ s finančním příspěvkem z Fondu soudržnosti ve výši 1,3 mld. Kč. Evropské komisi je předloženo ke schválení dalších sedm velkých projektů, jak je uvedeno v následující tabulce.

Tab. 6 - Přehled velkých projektů OP Doprava (EU a národní zdroje)

Oblast podpory	Celková alokace podpory 2007-2013 v mil. Kč	Předloženo na ŘO/ZS		Schváleno na národní úrovni (ŘO/ZS)		Předloženo EK		Schváleno EK	
		počet	mil. Kč	počet	mil. Kč	počet	mil. Kč	počet	mil. Kč
-	a	b	c	d	e	f	g	h	i
1.1	63 504,7	12	41 472,2	11	37 684,1	4	11 768,6	2	5 519,6
2.1	46 548,2	9	69 018,1	9	69 018,1	4	36 078,2	0	0,0
3.1	11 995,4	2	2 536,9	2	2 536,9	1	1 115,1	0	0,0
4.1	31 943,6	6	8 730,8	6	8 730,8	0	0,0	0	0,0
5.1	9 064,1	1	655,7	1	655,7	0	0,0	0	0,0
OP D	163 056,0	30	122 413,8	29	118 625,7	9	48 961,9	2	5 519,6

Zdroj: MSC2007 - 3.3.2010, informace od ŘO

Tab. 7 - Údaje o projektech Operačního programu Doprava (EU a národní zdroje)

Prioritní osa / Oblast podpory	Podané žádosti		Žádosti vyřazené z administrace		Žádosti ve schvalovacím procesu		Projekty s vydaným Rozhodnutím / podepsanou Smlouvou		Finančně ukončené projekty	
	počet	mil. Kč	počet	mil. Kč	počet	mil. Kč	počet	mil. Kč	počet	mil. Kč
-	a	b	c	d	e	f	g	h	i	j
-	od počátku období		od počátku období		aktuální stav		od počátku období		od počátku období	
1.1	18	44 437,8	0	0,0	2	4 393,5	16	40 044,3	2	184,5
1.2	2	1 069,1	0	0,0	0	0,0	2	1 069,1	1	682,1
1	20	45 506,9	0	0,0	2	4 393,5	18	41 113,4	3	866,6
2.1	10	69 811,7	0	0,0	0	0,0	10	69 811,7	0	0,0
2.2	0	0,0	0	0,0	0	0,0	0	0,0	0	0,0
2	10	69 811,7	0	0,0	0	0,0	10	69 811,7	0	0,0
3.1	9	3 925,1	0	0,0	2	385,6	7	3 539,4	2	128,1
3	9	3 925,1	0	0,0	2	385,6	7	3 539,4	2	128,1
4.1	46	44 027,6	5	10 573,2	1	6 651,7	40	26 802,7	4	740,9
4	46	44 027,6	5	10 573,2	1	6 651,7	40	26 802,7	4	740,9
5.1	0	0,0	0	0,0	0	0,0	0	0,0	0	0,0
5.2	2	1 236,1	0	0,0	1	580,4	1	655,7	0	0,0
5	2	1 236,1	0	0,0	1	580,4	1	655,7	0	0,0
6.1	16	502,7	12	424,2	1	47,4	3	31,1	0	0,0
6.2	14	3 685,5	1	190,0	0	0,0	13	3 495,6	2	65,4
6.3	24	36,7	5	13,4	14	15,1	5	8,1	0	0,0
6	54	4 225,0	18	627,6	15	62,6	21	3 534,8	2	65,4
7.1	12	1 154,4	0	0,0	3	0,0	9	1 154,4	0	0,0
7	12	1 154,4	0	0,0	3	0,0	9	1 154,4	0	0,0
ERDF	100	48 252,6	23	11 200,9	16	6 714,2	61	30 337,4	6	806,3
FS	53	121 634,1	0	0,0	8	5 359,5	45	116 274,7	5	994,7
OP D	153	169 886,7	23	11 200,9	24	12 073,7	106	146 612,1	11	1 801,0

Poznámka:

V OP D nejsou evidovány žádné nedokončené projekty.

V prioritní ose 7 přibýly 3 nové projekty, které ŘO zaevidoval do IS v částce 0 Kč, proto v této tabulce vzrostl počet projektů v podaných žádostech, zatímco částka zůstala shodná s daty z minulého měsíce. Dle vyjádření ŘO budou částky u výše zmíněných projektů doplněny.

Zdroj: MSC2007 - 3.3.2010

Tab. 8 - Údaje o stavu čerpání finančních prostředků Operačního programu Doprava (EU a národní zdroje)

Prioritní osa / Oblast podpory	Celková alokace podpory 2007-2013	Podané žádosti		Projekty s vydaným Rozhodnutím / podepsanou Smlouvou		Proplacené prostředky příjemcům		Prostředky předložené k certifikaci		Certifikované výdaje předložené EK	
		v mil. Kč	v mil. Kč	%	v mil. Kč	%	v mil. Kč	%	v mil. Kč	%	v mil. Kč
-	a	b	b/a	c	c/a	e	e/a	f	f/a	g	g/a
1.1	63 504,7	44 437,8	70,0	40 044,3	63,1	20 483,0	32,3	4 153,7	6,5	3 824,0	6,0
1.2	3 426,7	1 069,1	31,2	1 069,1	31,2	826,6	24,1	739,2	21,6	651,2	19,0
1	66 931,3	45 506,9	68,0	41 113,4	61,4	21 309,6	31,8	4 892,9	7,3	4 475,2	6,7
2.1	46 548,2	69 811,7	150,0	69 811,7	150,0	21 233,9	45,6	196,7	0,4	90,7	0,2
2.2	2 698,0	0,0	0,0	0,0	0,0	0,0	0,0	0,0	0,0	0,0	0,0
2	49 246,1	69 811,7	141,8	69 811,7	141,8	21 233,9	43,1	196,7	0,4	90,7	0,2
3.1	11 995,4	3 925,1	32,7	3 539,4	29,5	3 017,3	25,2	638,2	5,3	615,4	5,1
3	11 995,4	3 925,1	32,7	3 539,4	29,5	3 017,3	25,2	638,2	5,3	615,4	5,1
4.1	31 943,6	44 027,6	137,8	26 802,7	83,9	15 380,3	48,1	6 698,0	21,0	5 026,9	15,7
4	31 943,6	44 027,6	137,8	26 802,7	83,9	15 380,3	48,1	6 698,0	21,0	5 026,9	15,7
5.1	9 064,1	0,0	0,0	0,0	0,0	0,0	0,0	0,0	0,0	0,0	0,0
5.2	1 007,1	1 236,1	122,7	655,7	65,1	196,7	19,5	0,0	0,0	0,0	0,0
5	10 071,2	1 236,1	12,3	655,7	6,5	196,7	2,0	0,0	0,0	0,0	0,0
6.1	415,4	502,7	121,0	31,1	7,5	31,1	7,5	0,0	0,0	0,0	0,0
6.2	2 808,3	3 685,5	131,2	3 495,6	124,5	1 501,3	53,5	812,9	28,9	295,0	10,5
6.3	411,3	36,7	8,9	8,1	2,0	0,3	0,1	0,0	0,0	0,0	0,0
6	3 634,9	4 225,0	116,2	3 534,8	97,2	1 532,7	42,2	812,9	22,4	295,0	8,1
7.1	2 111,7	1 154,4	54,7	1 154,4	54,7	65,6	3,1	28,9	1,4	28,9	1,4
7	2 111,7	1 154,4	54,7	1 154,4	54,7	65,6	3,1	28,9	1,4	28,9	1,4
ERDF	35 578,6	48 252,6	135,6	30 337,4	85,3	16 913,0	47,5	7 510,9	21,1	5 321,9	15,0
FS	140 355,7	121 634,1	86,7	116 274,7	82,8	45 823,0	32,6	5 756,7	4,1	5 210,1	3,7
OP D	175 934,3	169 886,7	96,6	146 612,1	83,3	62 736,0	35,7	13 267,6	7,5	10 532,0	6,0

Měnový kurz: 1 EUR = 25,935 CZK - měsíční kurz převzatý z MSC2007, „Prostředky předložené k certifikaci“ a „Certifikované výdaje předložené EK“ jsou přepočteny kurzem v době zaúčtování v IS Viola, tj. kurz není shodný s aktuálním měsíčním kurzem.

Zdroj: MSC2007 - 3.3.2010, Měnový kurz: 25,935 Kč/ EUR

OPERAČNÍ PROGRAM ŽIVOTNÍ PROSTŘEDÍ

OP Životní prostředí je druhým nejobjemnějším programem z hlediska alokovaných finančních prostředků z fondů EU v rámci programového období 2007-2013. OP ŽP je financován z ERDF a FS. Program se zaměřuje na zlepšení kvality ŽP v ČR. Podporovány jsou zejména projekty v oblasti zlepšování vodohospodářské infrastruktury, zlepšování kvality ovzduší a snižování emisí v ovzduší, zvýšení využití obnovitelných zdrojů energie při výrobě elektřiny a tepla, zkvalitnění nakládání s odpady, odstraňování starých ekologických zátěží, omezování průmyslového znečištění, zpomalení či zastavení poklesu biodiverzity, zajištění ekologické stability krajiny stejně jako projekty pro rozvoj infrastruktury environmentálního vzdělávání, poradenství a osvěty. Z územního hlediska jsou intervence OP ŽP v rámci 1.-4. prioritní osy zaměřeny na celé území ČR, zbylé oblasti na území ČR mimo hl. m. Prahu.

Úlohu ŘO zastává Ministerstvo životního prostředí, ZS je Státní fond životního prostředí. Podrobnější informace jsou uvedeny na internetových stránkách www.opzp.cz nebo www.sfzp.cz.

Tab. 9 - Struktura Operačního programu Životní prostředí

Číslo prioritní osy / oblasti podpory	Název prioritní osy / oblasti podpory	Podíl na celkové alokaci %
1	Zlepšování vodohospodářské infrastruktury a snižování rizika povodní	40,4
1.1	Snížení znečištění vod	30,3
1.2	Zlepšení jakosti pitné vody	8,1
1.3	Omezování rizika povodní	2,0
2	Zlepšování kvality ovzduší a snižování emisí	12,9
2.1	Zlepšení kvality ovzduší	7,1
2.2	Omezování emisí	5,8
3	Udržitelné využívání zdrojů energie	13,7
3.1	Výstavba nových zařízení a rekonstrukce stávajících zařízení s cílem zvýšení využívání OZE pro výrobu tepla, elektřiny a kombinované výroby tepla a elektřiny	7,4
3.2	Realizace úspor energie a využití odpadního tepla	6,3
4	Zkvalitnění nakládání s odpady a odstraňování starých ekologických zátěží	15,8
4.1	Zkvalitnění nakládání s odpady	10,6
4.2	Odstraňování starých ekologických zátěží	5,2
5	Omezování průmyslového znečištění a snižování environmentálních rizik	1,2
5.1	Omezování průmyslového znečištění	1,2
6	Zlepšování stavu přírody a krajiny	12,2
6.1	Implementace a ochrana území soustavy NATURA 2000	0,6
6.2	Podpora biodiverzity	2,3
6.3	Obnova krajinných struktur	1,6
6.4	Optimalizace vodního režimu krajiny	4,6
6.5	Podpora regenerace urbanizované krajiny	1,8
6.6	Prevence sesuvů a skalních řícení, monitorování geofaktorů a následků hornické činnosti a hodnocení neobnovitelných přírodních zdrojů včetně zdrojů podzemních vod	1,3
7	Rozvoj infrastruktury pro environmentální vzdělávání, poradenství a osvětu	0,9
7.1	Rozvoj infrastruktury pro realizaci environmentálních vzdělávacích programů, poskytování environmentálního poradenství a environmentálních informací	0,9
8	Technická pomoc	2,9
8.1	Technická pomoc při přípravě, realizaci, monitorování a kontrole operací OP Životní prostředí	1,9
8.2	Ostatní výdaje TP OP ŽP	1,0

Realizace OP

Od počátku realizace OP Životní prostředí bylo k 3. březnu 2010 zaregistrováno 8 407 žádostí o finančním požadavku cca 155,3 mld. Kč. Z předložených žádostí byla u 1 360 projektů podepsána Smlouva/Rozhodnutí o poskytnutí dotace s výší nasmlouvaných finančních prostředků cca 10,1 mld. Kč. Řídícím výborem bylo doposud vybráno k financování 3 433 projektů o finančním požadavku 52,2 mld. Kč². Objem proplacených finančních prostředků celkově dosahuje cca 7,1 mld. Kč, to představuje 4,7 % alokace na období 2007-2013. K 3. březnu 2010 bylo v rámci OP Životní prostředí certifikováno cca 2,4 mld. Kč, to činí 1,6 % z alokace na celé programové období.

Podané žádosti

Celkový počet podaných žádostí se v průběhu února 2010 zvýšil na 8 407 podaných žádostí. Finanční objem v podaných žádostech o 3,4 % přesahuje alokaci operačního programu na období 2007-2013.

Projekty s vydaným Rozhodnutím / podepsanou Smlouvou

Ve srovnání s předchozím měsícem (leden 2010) byly vydány Rozhodnutí o poskytnutí dotace/podepsány Smlouvy u dalších šesti projektů ve výši 145 mil. Kč. Celkově je podepsána Smlouva/Rozhodnutí o poskytnutí dotace u projektů o objemu cca 10,1 mld. Kč. V porovnání s celkovou alokací pro OP Životní prostředí dosahuje finanční objem schválených projektů 6,7 % z této alokace.

Proplacené prostředky příjemcům

V meziměsíčním srovnání došlo k nárůstu objemu prostředků proplacených na účty příjemců ve výši cca 21,3 mil. Kč. Od počátku programového období k 3. březnu 2010 byly na účty příjemců převedeny finanční prostředky v hodnotě cca 7,1 mld. Kč, což představuje 4,7 % z celkové alokace operačního programu. Během měsíce února 2010 bylo finančně ukončeno dalších 34 projektů. Nejvíce se na tomto nárůstu podílí projekty ze 4. prioritní osy, kde je meziměsíčně evidováno 17 finančně ukončených projektů. K 3. březnu 2010 bylo finančně ukončeno celkem 402 projektů za 1,7 mld. Kč (tj. cca 24 % ze všech proplacených prostředků).

Certifikované výdaje předložené Evropské komisi

Po poslední uskutečněné certifikaci v listopadu 2009 je v rámci OP Životní prostředí certifikováno cca 2,4 mld. Kč (1,6 % z celkové alokace programu). V průběhu února 2010 došlo k výraznému nárůstu prostředků připravených k certifikaci, a to na trojnásobek lednové výše (6,7 mld. Kč). Souhrnně činí prostředky předložené k certifikaci cca 6,7 mld. Kč (tj. 4,5 % z celkové alokace OP Životní prostředí).

² Údaj odráží jak projekty s podepsanou Smlouvou resp. Rozhodnutím o poskytnutí dotace, tak projekty s vydaným Registračním listem bez podepsané Smlouvy resp. Rozhodnutí o poskytnutí dotace. Data za registrační listy dočasně poskytuje ŘO.

Velké projekty

V OP Životní prostředí bylo od počátku programového období podáno 12 žádostí na velké projekty. Z tohoto počtu bylo pět velkých projektů o objemu celkových veřejných prostředků 3,4 mld. Kč zasláno ke schválení do EK.

V průběhu února 2010 schválila Evropská komise třetí velký projekt předložený v 1. prioritní ose „*Chebsko – Environmentální opatření*“ s celkovými veřejnými zdroji ve výši 542 mil. Kč.

Další dva velké projekty byly na evropské úrovni schváleny již dříve. Jedná se o velký vodohospodářský projekt „*Ochrana vod povodí řeky Dyje - II. etapa*“. Náklady projektu pokryté z veřejných zdrojů (evropských a národních) se pohybují kolem 1,2 mld. Kč, podpora z prostředků Fondu soudržnosti byla schválena ve výši cca 1 mld. Kč. Druhým velkým projektem schváleným ze strany EK je projekt „*Zlepšení kvality vod v řekách Jihlava a Svatka nad nádrží Nové Mlýny*“. Celkové veřejné výdaje projektu činí 523 mil. Kč, příspěvek z Fondu soudržnosti činí 444 mil. Kč.

Tab. 10 - Přehled velkých projektů OP Životní prostředí (EU a národní zdroje)

Oblast podpory	Celková alokace podpory 2007-2013 v mil. Kč	Předloženo na ŘO/ZS		Schváleno na národní úrovni (ŘO/ZS)		Předloženo EK		Schváleno EK	
		počet	mil. Kč	počet	mil. Kč	počet	mil. Kč	počet	mil. Kč
-	a	b	c	d	e	f	g	h	i
1.1	45 401,1	11	17 797,5	6	5 398,5	4	2 808,9	3	2 274,7
4.1	7 820,2	1	590,7	1	590,7	1	590,7	0	0,0
OP ŽP	53 221,3	12	18 388,2	7	5 989,2	5	3 399,6	3	2 274,7

Zdroj: MSC2007 - 3.3.2010, informace od ŘO

Tab. 11 - Údaje o projektech Operačního programu Životní prostředí (EU a národní zdroje)

Prioritní osa / Oblast podpory	Podané žádosti		Žádosti vyřazené z administrace		Žádosti ve schvalovacím procesu		Projekty s vydaným Rozhodnutím / podepsanou Smlouvou		Finančně ukončené projekty	
	počet	mil. Kč	počet	mil. Kč	počet	mil. Kč	počet	mil. Kč	počet	mil. Kč
-	a	b	c	d	e	f	g	h	i	j
-	od počátku období		od počátku období		aktuální stav		od počátku období		od počátku období	
1.1	807	77 363,3	188	17 340,3	582	57 979,4	37	2 043,6	3	40,1
1.2	84	7 103,0	18	1 315,1	66	5 787,9	0	0,0	0	0,0
1.3	113	1 279,3	11	273,8	98	881,7	4	123,8	0	0,0
1	1 004	85 745,6	217	18 929,2	746	64 649,0	41	2 167,4	3	40,1
2.1	64	488,9	30	246,9	29	228,9	5	13,1	1	4,2
2.2	41	778,7	12	118,4	24	638,7	5	21,5	0	0,0
2	105	1 267,6	42	365,3	53	867,6	10	34,7	1	4,2
3.1	181	1 554,7	80	1 079,9	87	441,8	14	33,0	7	15,0
3.2	2 983	31 109,5	907	14 379,9	1 650	13 186,9	426	3 542,6	86	431,1
3	3 164	32 664,2	987	15 459,9	1 737	13 628,8	440	3 575,5	93	446,1
4.1	1 038	12 003,2	166	2 251,9	702	8 341,7	170	1 409,7	84	654,5
4.2	92	3 069,0	7	141,4	74	2 207,9	11	719,7	4	26,1
4	1 130	15 072,2	173	2 393,3	776	10 549,6	181	2 129,3	88	680,6
5.1	40	539,8	8	39,2	32	500,6	0	0,0	0	0,0
5	40	539,8	8	39,2	32	500,6	0	0,0	0	0,0
6.1	28	794,3	0	0,0	23	772,0	5	22,3	0	0,0
6.2	174	1 948,7	45	430,0	103	1 405,1	26	113,7	8	29,8
6.3	303	1 083,6	73	186,7	173	820,8	57	76,2	13	9,8
6.4	1 469	8 629,7	316	2 402,5	795	4 936,7	358	1 290,5	114	373,4
6.5	650	2 759,7	130	759,5	410	1 830,1	110	170,1	46	48,0
6.6	92	1 101,0	19	157,4	49	889,9	24	53,7	5	11,3
6	2 716	16 317,0	583	3 936,1	1 553	10 654,5	580	1 726,4	186	472,3
7.1	100	2 812,1	45	1 203,3	52	1 538,9	3	69,9	1	8,9
7	100	2 812,1	45	1 203,3	52	1 538,9	3	69,9	1	8,9
8.1	66	579,9	0	0,0	18	326,3	48	253,6	15	10,3
8.2	82	290,9	0	0,0	25	184,5	57	106,4	15	25,5
8	148	870,8	0	0,0	43	510,8	105	360,0	30	35,8
ERDF	2 856	19 668,9	636	5 178,6	1 637	12 694,0	583	1 796,3	187	481,2
FS	5 551	135 620,4	1 419	37 147,7	3 355	90 205,8	777	8 266,9	215	1 206,8
OP ŽP	8 407	155 289,3	2 055	42 326,4	4 992	102 899,8	1 360	10 063,2	402	1 688,0

Sloupec "Žádosti ve schvalovacím procesu" obsahuje také projekty vybrané k realizaci Řídicím výborem OPŽP, tj. projekty s dosud nepodepsanou Smlouvou/vydaným Rozhodnutím o poskytnutí dotace v aktuální výši 42,1 mld. Kč. K datu generování nebyl u OP evidován žádný nedokončený projekt.

Zdroj: MSC2007 – 3.3.2010

Tab. 12 - Údaje o stavu čerpání finančních prostředků Operačního programu Životní prostředí (EU a národní zdroje)

Prioritní osa / Oblast podpory	Celková alokace podpory 2007-2013	Podané žádosti		Projekty s vydaným Rozhodnutím / podepsanou Smlouvou		Proplacené prostředky příjemcům		Prostředky předložené k certifikaci		Certifikované výdaje předložené EK	
		v mil. Kč	%	v mil. Kč	%	v mil. Kč	%	v mil. Kč	%	v mil. Kč	%
-	a	b	b/a	c	c/a	e	e/a	f	f/a	g	g/a
1.1	45 401,1	77 363,3	170,4	2 043,6	4,5	1 030,9	2,3	1 030,9	2,3	182,9	0,4
1.2	7 648,1	7 103,0	92,9	0,0	0,0	0,0	0,0	0,0	0,0	0,0	0,0
1.3	7 633,0	1 279,3	16,8	123,8	1,6	50,2	0,7	50,2	0,7	0,0	0,0
1	60 682,2	85 745,6	141,3	2 167,4	3,6	1 081,1	1,8	1 081,1	1,8	182,9	0,3
2.1	10 631,9	488,9	4,6	13,1	0,1	8,1	0,1	8,1	0,1	8,0	0,1
2.2	8 717,8	778,7	8,9	21,5	0,2	11,7	0,1	11,7	0,1	4,7	0,1
2	19 349,6	1 267,6	6,6	34,7	0,2	19,9	0,1	19,9	0,1	12,6	0,1
3.1	7 663,8	1 554,7	20,3	33,0	0,4	26,7	0,3	26,7	0,3	15,8	0,2
3.2	12 933,8	31 109,5	240,5	3 542,6	27,4	2 950,5	22,8	2 950,5	22,8	1 027,3	7,9
3	20 597,6	32 664,2	158,6	3 575,5	17,4	2 977,3	14,5	2 977,3	14,5	1 043,1	5,1
4.1	15 901,4	12 003,2	75,5	1 409,7	8,9	1 208,9	7,6	1 208,9	7,6	708,8	4,5
4.2	7 820,2	3 069,0	39,2	719,7	9,2	417,9	5,3	417,9	5,3	25,2	0,3
4	23 721,6	15 072,2	63,5	2 129,3	9,0	1 626,8	6,9	1 626,8	6,9	734,0	3,1
5.1	1 849,2	539,8	29,2	0,0	0,0	0,0	0,0	0,0	0,0	0,0	0,0
5	1 849,2	539,8	29,2	0,0	0,0	0,0	0,0	0,0	0,0	0,0	0,0
6.1	914,5	794,3	86,8	22,3	2,4	5,6	0,6	3,9	0,4	1,9	0,2
6.2	3 475,1	1 948,7	56,1	113,7	3,3	88,2	2,5	51,6	1,5	21,5	0,6
6.3	2 378,0	1 083,6	45,6	76,2	3,2	38,0	1,6	24,4	1,0	10,5	0,4
6.4	6 865,1	8 629,7	125,7	1 290,5	18,8	822,1	12,0	607,9	8,9	227,3	3,3
6.5	2 652,7	2 759,7	104,0	170,1	6,4	118,2	4,5	68,6	2,6	23,6	0,9
6.6	2 011,9	1 101,0	54,7	53,7	2,7	26,4	1,3	15,6	0,8	3,9	0,2
6	18 297,2	16 317,0	89,2	1 726,4	9,4	1 098,4	6,0	771,8	4,2	288,8	1,6
7.1	1 295,5	2 812,1	217,1	69,9	5,4	39,0	3,0	16,8	1,3	8,7	0,7
7	1 295,5	2 812,1	217,1	69,9	5,4	39,0	3,0	16,8	1,3	8,7	0,7
8.1	2 884,9	579,9	20,1	253,6	8,8	202,1	7,0	202,1	7,0	95,6	3,3
8.2	1 486,3	290,9	19,6	106,4	7,2	38,3	2,6	38,3	2,6	21,4	1,4
8	4 371,2	870,8	19,9	360,0	8,2	240,4	5,5	240,4	5,5	117,0	2,7
ERDF	21 442,0	19 668,9	91,7	1 796,3	8,4	1 137,3	5,3	788,6	3,7	297,5	1,4
FS	128 722,3	135 620,4	105,4	8 266,9	6,4	5 945,4	4,6	5 945,4	4,6	2 089,6	1,6
OP ŽP	150 164,3	155 289,3	103,4	10 063,2	6,7	7 082,8	4,7	6 734,0	4,5	2 387,1	1,6

Měnový kurz: 1 EUR = 25,935 CZK - měsíční kurz převzatý z MSC2007, „Prostředky předložené k certifikaci“ a „Certifikované výdaje předložené EK“ jsou přepočteny kurzem v době zaúčtování v IS Viola, tj. kurz není shodný s aktuálním měsíčním kurzem. Zdroj: MSC2007 - 3.3.2010

Zdroj: MSC2007 – 3.3.2010

OPERAČNÍ PROGRAM PODNIKÁNÍ A INOVACE

Operační program Podnikání a inovace je zaměřen na zvýšení konkurenceschopnosti sektoru průmyslu a podnikání, včetně malého a středního podnikání, udržení přitažlivosti ČR a jejich regionů a měst pro investory, na podporu inovací, urychlené zavádění výsledků výzkumu a vývoje do výrobní sféry, na komercializaci výsledků výzkumu a vývoje, na podporu podnikatelského ducha a růstu hospodářství založeného na znalostech pomocí kapacit pro zavádění nových technologií a inovovaných výrobků, včetně nových informačních a komunikačních technologií s cílem zvýšit konkurenceschopnost české ekonomiky a přiblížit inovační výkonnost sektoru průmyslu a služeb úrovni předních průmyslových zemí Evropy. Program je financován z ERDF.

V rámci podpory synergických efektů budou bonifikovány projekty v oblastech podpory 1.1 „Podpora začínajícím podnikatelům“, 1.2 „Využití nových finančních nástrojů“, 4.2 „Kapacity pro průmyslový výzkum a vývoj“, 5.1 „Platformy spolupráce“, které mají vazbu na projekty Operačního programu Výzkum a vývoj pro inovace v oblastech podpory 1.1 „Evropská centra excelence“, 1.2 „Regionální VaV-centra“ a 3.1 „Komercializace výsledků výzkumných organizací a ochrana jejich duševního vlastnictví“.

Z územního hlediska budou intervence OP PI zaměřeny na podporu regionů ČR zařazených do cíle Konvergence (celé území ČR vyjma hlavního města Prahy).

Úlohu řídicího orgánu zastává Ministerstvo průmyslu a obchodu, zprostředkujícím subjektem jsou agentura CzechInvest a Českomoravská záruční a rozvojová banka. Podrobnější informace jsou uvedeny na internetových stránkách www.czechinvest.org nebo www.cmzrb.cz.

Tab. 13 - Struktura Operačního programu Podnikání a inovace

Číslo prioritní osy/oblasti podpory	Název prioritní osy/oblasti podpory	Podíl na celkové alokaci %
1	Vznik firem	2,6
1.1	Podpora začínajícím podnikatelům (Start)	0,6
1.2	Využití nových finančních nástrojů (Jeremie)	2,0
2	Rozvoj firem	21,8
2.1	Bankovní nástroje podpory MSP (Progres, Záruka)	7,6
2.2	Podpora nových výrobních technologií, ICT a vybraných strategických služeb (Rozvoj, ICT a strategické služby, ICT v podnicích)	14,2
3	Efektivní energie	8,0
3.1	Úspory energie a obnovitelné zdroje energie (Eko-energie)	8,0
4	Inovace	22,4
4.1	Zvyšování inovační výkonnosti podniků (Inovace)	14,0
4.2	Kapacity pro průmyslový výzkum a vývoj (Potenciál)	8,4
5	Prostředí pro podnikání a inovace	35,4
5.1	Platformy spolupráce (Prosperita, Spolupráce)	17,3
5.2	Infrastruktura pro rozvoj lidských zdrojů (Školící střediska)	5,0
5.3	Infrastruktura pro podnikání (Nemovitosti)	13,1
6	Služby pro rozvoj podnikání	6,9
6.1	Podpora poradenských služeb (Poradenství)	4,5
6.2	Podpora marketingových služeb (Marketing)	2,4
7	Technická pomoc	2,9
7.1	TP při řízení a implementaci OP PI	2,9

Realizace OP

V operačním programu Podnikání a inovace bylo k 3. březnu 2010 podáno 5 655 plných žádostí³ v celkové hodnotě cca 60,4 mld. Kč. Řídící orgán vydal Rozhodnutí o poskytnutí dotace ve výši cca 27,8 mld. Kč, proplacené prostředky na účty příjemců dosahují cca 8,9 mld. Kč. Objem certifikovaných výdajů činí cca 5 mld. Kč, což je 5,4 % z alokace na operační program.

Podané žádosti

Počet podaných žádostí se v únoru 2010 zvýšil o 51 žádostí. Z hlediska finančního objemu v podaných žádostech došlo v meziměsíčním srovnání k nárůstu o cca 1,7 % (tj. cca 931 mil. Kč). Celkový finanční objem v podaných žádostech pak dosahuje cca 65 % z alokace na celé programové období. Na nárůstu podaných žádostí se především podílí příjem žádostí v otevřené kontinuální výzvě na program ICT v podnicích v oblasti podpory 2.2, kde bylo během měsíce února 2010 podáno 15 žádostí v celkové výši cca 300 mil. Kč.

Projekty s vydaným Rozhodnutím o poskytnutí dotace

Výše finančních prostředků v projektech s vydaným Rozhodnutím o poskytnutí dotace se v meziměsíčním srovnání zvýšila o cca 1,3 mld. Kč (142 vydaných Rozhodnutí). Nevyšší meziměsíční nárůst je zaznamenán v oblasti podpory 2.2, kde bylo vydáno 38 Rozhodnutí o poskytnutí dotace v celkové hodnotě cca 215 mil. Kč. Celkový finanční objem ve schválených projektech s vydaným Rozhodnutím o poskytnutí dotace dosahuje cca 30 % z alokace na operační program na programové období 2007-2013.

Proplacené prostředky příjemcům

V únoru 2010 byly proplaceny finanční prostředky na účty příjemců ve výši cca 1 mld. Kč (tj. meziměsíční nárůst o cca 1,2 %). Hodnota všech proplacených prostředků v OP PI k 3. březnu 2010 dosahuje cca 8,9 mld. Kč (cca 500 mil. Kč z této sumy bylo v únoru 2010 proplaceno příjemcům z oblasti podpory 2.2). Objem prostředků ve stavu finančně ukončené projekty činí cca 2,8 mld. Kč, což představuje počet 791 ukončených projektů tohoto operačního programu. Nejvíce finančně ukončených projektů je evidováno v oblasti podpory 6.2.

Certifikované výdaje předložené Evropské komisi

Certifikované výdaje předložené Evropské komisi dosahují cca 5 mld. Kč. V průběhu února 2010 se objem certifikovaných prostředků nezměnil, stejně tak se nezměnila výše prostředků předložených k certifikaci (cca 6,3 mld. Kč).

³ Projektová žádost v OP PI se podává elektronicky ve dvou stupních. První stupeň je tzv. registrační žádost, což je zjednodušená žádost o dotaci k ověření předběžné přijatelnosti žadatele a projektu. Pokud je registrační žádost schválena, podává se tzv. plná žádost, což je žádost o dotace obsahující podrobné údaje o žadateli a projektu.

Tab. 14 - Údaje o projektech Operačního programu Podnikání a inovace

Prioritní osa / Oblast podpory	Podané žádosti		Žádosti vyřazené z administrace		Žádosti ve schvalovacím procesu		Projekty s vydaným Rozhodnutím /podepsanou Smlouvou		Finančně ukončené projekty	
	počet	mil. Kč	počet	mil. Kč	počet	mil. Kč	počet	mil. Kč	počet	mil. Kč
-	a	b	c	d	e	f	g	h	i	j
-	od počátku období		od počátku období		aktuální stav		od počátku období		od počátku období	
1.1	2	528,0	0	0,0	0	0,0	2	528,0		0,0
1.2	0	0,0	0	0,0	0	0,0	0	0,0	0	0,0
1	2	528,0	0	0,0	0	0,0	2	528,0	0	0,0
2.1	2	6 691,0	0	0,0	0	0,0	2	6 691,0	0	0,0
2.2	1 972	13 313,6	561	3 772,8	555	4 631,2	856	4 909,6	263	1 449,9
2	1 974	20 004,6	561	3 772,8	555	4 631,2	858	11 600,6	263	1 449,9
3.1	804	10 297,0	198	3 280,7	316	4 262,5	290	2 753,7	35	281,6
3	804	10 297,0	198	3 280,7	316	4 262,5	290	2 753,7	35	281,6
4.1	945	13 120,6	252	4 147,3	242	3 484,2	451	5 489,1	56	483,5
4.2	331	6 175,7	95	2 387,3	72	1 505,3	164	2 283,1	9	67,2
4	1 276	19 296,3	347	6 534,6	314	4 989,5	615	7 772,2	65	550,7
5.1	85	3 820,0	15	369,4	30	2 048,4	40	1 402,1	0	0,0
5.2	288	2 151,8	77	677,1	48	225,6	163	1 249,1	13	74,2
5.3	281	3 741,5	10	84,6	105	1 648,8	166	2 008,0	33	289,4
5	654	9 713,2	102	1 131,2	183	3 922,9	369	4 659,1	46	363,7
6.1	162	51,2	11	3,5	21	8,1	130	39,7	0	0,0
6.2	783	469,1	117	68,5	0	0,0	666	400,6	382	197,5
6	945	520,4	128	72,0	21	8,1	796	440,3	382	197,5
7.1	0	0,0	0	0,0	0	0,0	0	0,0	0	0,0
7	0	0	0	0,0	0	0,0	0	0,0	0	0,0
OP PI	5 655	60 359,5	1 336	14 791,2	1 389	17 814,2	2 930	27 754,0	791	2 843,3

Poznámka:

Řídící orgán OP PI nepřenáší do MSC2007 data týkající se 7. prioritní osy „Technická pomoc“.

K datu generování bylo u OP vedeno 223 nerealizovaných projektů za 819,5 mil. Kč.

Zdroj: MSC2007 – 3.3.2010

Tab. 15 - Údaje o stavu čerpání finančních prostředků Operačního programu Podnikání a inovace

Prioritní osa / Oblast podpory	Celková alokace podpory 2007-2013	Podané žádosti		Projekty s vydaným Rozhodnutím/ podepsanou Smlouvou		Proplacené prostředky příjemcům		Prostředky předložené k certifikaci		Certifikované výdaje předložené EK	
		v mil. Kč	v mil. Kč	%	v mil. Kč	%	v mil. Kč	%	v mil. Kč	%	v mil. Kč
-	a	b	b/a	c	c/a	e	e/a	f	f/a	g	g/a
1.1	405,5	528,0	130,2	528,0	130,2	102,0	25,2	102,0	25,2	102,0	25,2
1.2	0,0	0,0	0,0	0,0	0,0	0,0	0,0	0,0	0,0	0,0	0,0
1	405,5	528,0	130,2	528,0	130,2	102,0	25,2	102,0	25,2	102,0	25,2
2.1	7 523,8	6 691,0	88,9	6 691,0	88,9	5 300,0	70,4	4 800,0	63,8	3 950,0	52,5
2.2	16 210,8	13 313,6	82,1	4 909,6	30,3	1 553,6	9,6	887,2	5,5	682,7	4,2
2	23 734,6	20 004,6	84,3	11 600,6	48,9	6 853,6	28,9	5 687,2	24,0	4 632,7	19,5
3.1	10 845,0	10 297,0	94,9	2 753,7	25,4	361,3	3,3	182,3	1,7	151,8	1,4
3	10 845,0	10 297,0	94,9	2 753,7	25,4	361,3	3,3	182,3	1,7	151,8	1,4
4.1	16 119,8	13 120,6	81,4	5 489,1	34,1	679,2	4,2	6,4	0,0	6,0	0,0
4.2	7 792,2	6 175,7	79,3	2 283,1	29,3	245,7	3,2	124,9	1,6	50,7	0,7
4	23 912,0	19 296,3	80,7	7 772,2	32,5	924,9	3,9	131,3	0,5	56,7	0,2
5.1	12 115,4	3 820,0	31,5	1 402,1	11,6	8,9	0,1	4,1	0,0	0,0	0,0
5.2	3 751,1	2 151,8	57,4	1 249,1	33,3	90,3	2,4	37,6	1,0	5,2	0,1
5.3	12 165,9	3 741,5	30,8	2 008,0	16,5	417,4	3,4	90,7	0,7	7,8	0,1
5	28 032,4	9 713,2	34,6	4 659,1	16,6	516,5	1,8	132,4	0,5	13,0	0,0
6.1	1 419,4	51,2	3,6	39,7	2,8	0,0	0,0	0,0	0,0	0,0	0,0
6.2	1 611,2	469,1	29,1	400,6	24,9	137,5	8,5	80,9	5,0	73,5	4,6
6	3 030,5	520,4	17,2	440,3	14,5	137,5	4,5	80,9	2,7	73,5	2,4
7.1	2 733,9	0,0	0,0	0,0	0,0	0,0	0,0	0,0	0,0	0,0	0,0
7	2 733,9	0,0	0,0	0,0	0,0	0,0	0,0	0,0	0,0	0,0	0,0
OP PI	92 693,9	60 359,5	65,1	27 754,0	29,9	8 895,8	9,6	6 316,1	6,8	5 029,6	5,4

Měnový kurz: 1 EUR = 25,935 CZK - měsíční kurz převzatý z MSC2007

Zdroj: MSC2007 – 3.3.2010

OPERAČNÍ PROGRAM VÝZKUM A VÝVOJ PRO INOVACE

Tento OP je zaměřen na posílení konkurenceschopnosti ČR na světových trzích prostřednictvím neustálého zdokonalování podmínek pro existenci a působení výzkumných, vývojových a proinovačních center a vysokých škol. Program se zasadí o podporu přenosu výsledků vědy a výzkumu do praxe, průmyslu a na trh. OP Výzkum a vývoj pro inovace je financován z ERDF.

V rámci podpory synergických efektů budou bonifikovány ty projekty Operačního projektu Podnikání a inovace s vazbou na projekty Operačního programu Výzkum a vývoj pro inovace v tématických oblastech Podpora zakládání nových inovačních firem, Podpora rozvoje kapacit VaV, Spolupráce podniků s vědeckovýzkumnou sférou, Transfer znalosti a technologií a Realizace inovačních projektů podniků.

Z územního hlediska budou intervence OP VaVpI zaměřeny na podporu regionů ČR zařazených do cíle Konvergence (celé území ČR vyjma hlavního města Prahy).

Úlohu řídicího orgánu zastává Ministerstvo školství, mládeže a tělovýchovy. Podrobnější informace jsou uvedeny na internetových stránkách www.msmt.cz.

Tab. 16 - Struktura Operačního programu Výzkum a vývoj pro inovace

Číslo prioritní osy/oblasti podpory	Název prioritní osy/oblasti podpory	Podíl na celkové alokaci %
1	Evropská centra excelence	33,1
1.1	Evropská centra excelence	33,1
2	Regionální VaV centra	33,1
2.1	Regionální VaV centra	33,1
3	Komericializace a popularizace VaV	10,3
3.1	Komericializace výsledků výzkumných organizací a ochrana jejich duševního vlastnictví	4,7
3.2	Propagace a informovanost o výsledcích V a V	5,6
4	Infrastruktura pro výuku na vysokých školách spojenou s výzkumem a s přímým dopadem na nárůst lidských zdrojů pro výzkumné a vývojové aktivity	20,0
4.1	Infrastruktura pro výuku na vysokých školách spojenou s výzkumem	20,0
5	Technická pomoc	3,3
5.1	Administrace OP VaVpI	3,0
5.2	Informovanost a publicita OP VaVpI	0,1
5.3	Absorpční kapacita OP VaVpI	0,3

Realizace OP

V operačním programu Výzkum a vývoj pro inovace bylo k 3. březnu 2010 podáno 138 žádostí v celkové hodnotě cca 89,2 mld. Kč. Řídicí orgán vydal Rozhodnutí o poskytnutí dotace ve výši cca 5,1 mld. Kč, proplacené prostředky na účty příjemců dosahují cca 364,7 mil. Kč. Certifikace výdajů u tohoto operačního programu doposud neproběhla.

Podané žádosti

Počet podaných žádostí se v únoru 2010 zvýšil o jednu projektovou žádost (v oblasti podpory 4.1). Z hlediska finančního objemu v podaných žádostech došlo v meziměsíčním srovnání k nárůstu o cca 2,5 % (tj. cca 550 mil. Kč). Celkový finanční objem v podaných žádostech pak dosahuje cca 141,2 % z alokace na celé programové období. Z hlediska počtu podaných žádostí je nejvyšší zájem evidován v oblasti podpory 2.1 (103 žádostí v celkové hodnotě cca 52,9 mld. Kč).

Projekty s vydaným Rozhodnutím o poskytnutí dotace

Výše finančních prostředků v projektech s vydaným Rozhodnutím o poskytnutí dotace se v meziměsíčním srovnání zvýšila o cca 2,8 mld. Kč (11 vydaných Rozhodnutí), tj. nárůst o 4,4 %. Celkový finanční objem ve schválených projektech s vydaným Rozhodnutím o poskytnutí dotace dosahuje cca 8,1 % z alokace na operační program na programové období 2007-2013.

Proplacené prostředky příjemcům

Hodnota všech vyplacených prostředků v OP VaVpI k 3. březnu 2010 dosahuje cca 364,7 mil. Kč (jedná se o ex-ante platby). V tomto operačním programu nejsou doposud žádné finančně ukončené projekty.

Certifikované výdaje předložené Evropské komisi

Operačnímu programu OP VaVpI k 3. březnu 2010 nebyly certifikovány žádné výdaje.

Tab. 17 - Údaje o projektech Operačního programu Výzkum a vývoj pro inovace (EU a národní zdroje)

Prioritní osa / Oblast podpory	Podané žádosti		Žádosti vyřazené z administrace		Žádosti ve schvalovacím procesu		Projekty s vydaným Rozhodnutím/podepsanou Smlouvou		Finančně ukončené projekty	
	počet	mil. Kč	počet	mil. Kč	počet	mil. Kč	počet	mil. Kč	počet	mil. Kč
-	a	b	c	d	e	f	g	h	i	j
-	od počátku období		od počátku období		aktuální stav		od počátku období		od počátku období	
1.1	15	28 669,6	0	0,0	15	28 669,6	0	0,0	0	0,0
1	15	28 669,6	0	0,0	15	28 669,6	0	0,0	0	0,0
2.1	103	52 891,9	37	18 758,7	59	29 710,4	7	4 422,7	0	0,0
2	103	52 891,9	37	18 758,7	59	29 710,4	7	4 422,7	0	0,0
3.1	0	0,0	0	0,0	0	0,0	0	0,0	0	0,0
3.2	0	0,0	0	0,0	0	0,0	0	0,0	0	0,0
3	0	0,0	0	0,0	0	0,0	0	0,0	0	0,0
4.1	11	6 902,8	2	1 966,6	9	4 936,2	0	0,0	0	0,0
4	11	6 902,8	2	1 966,6	9	4 936,2	0	0,0	0	0,0
5.1	7	628,1	0	0,0	1	32,3	6	595,8	0	0,0
5.2	1	50,0	0	0,0	0	0,0	1	50,0	0	0,0
5.3	1	56,0	0	0,0	0	0,0	1	56,0	0	0,0
5	9	734,1	0	0,0	1	32,3	8	701,8	0	0,0
OP VaVpl	138	89 198,4	39	20 725,3	84	63 348,6	15	5 124,5	0	0,0

Poznámka:

K datu generování nebyly u OP evidovány žádné nedokončené projekty.

Zdroj: MSC2007 – 3.3.2010

Tab. 18 - Údaje o stavu čerpání finančních prostředků Operačního programu Výzkum a vývoj pro inovace (EU a národní zdroje)

Prioritní osa / Oblast podpory	Celková alokace podpory 2007-2013	Podané žádosti		Projekty s vydaným Rozhodnutím/ podepsanou Smlouvou		Proplacené prostředky příjemcům		Prostředky předložené k certifikaci		Certifikované výdaje předložené EK	
		v mil. Kč	v mil. Kč	%	v mil. Kč	%	v mil. Kč	%	v mil. Kč	%	v mil. Kč
-	a	b	b/a	c	c/a	e	e/a	f	f/a	g	g/a
1.1	20 912,6	28 669,6	137,1	0,0	0,0	0,0	0,0	0,0	0,0	0,0	0,0
1	20 912,6	28 669,6	137,1	0,0	0,0	0,0	0,0	0,0	0,0	0,0	0,0
2.1	20 912,6	52 891,9	252,9	4 422,7	21,1	364,7	1,7	0,0	0,0	0,0	0,0
2	20 912,6	52 891,9	252,9	4 422,7	21,1	364,7	1,7	0,0	0,0	0,0	0,0
3.1	2 957,7	0,0	0,0	0,0	0,0	0,0	0,0	0,0	0,0	0,0	0,0
3.2	3 549,9	0,0	0,0	0,0	0,0	0,0	0,0	0,0	0,0	0,0	0,0
3	6 507,6	0,0	0,0	0,0	0,0	0,0	0,0	0,0	0,0	0,0	0,0
4.1	12 636,0	6 902,8	54,6	0,0	0,0	0,0	0,0	0,0	0,0	0,0	0,0
4	12 636,0	6 902,8	54,6	0,0	0,0	0,0	0,0	0,0	0,0	0,0	0,0
5.1	1 923,8	628,1	32,6	595,8	31,0	0,0	0,0	0,0	0,0	0,0	0,0
5.2	66,3	50,0	75,4	50,0	75,4	0,0	0,0	0,0	0,0	0,0	0,0
5.3	221,1	56,0	25,3	56,0	25,3	0,0	0,0	0,0	0,0	0,0	0,0
5	2 211,3	734,1	33,2	701,8	31,7	0,0	0,0	0,0	0,0	0,0	0,0
OP VaVpl	63 180,1	89 198,4	141,2	5 124,5	8,1	364,7	0,6	0,0	0,0	0,0	0,0

Měnový kurz: 1 EUR = 25,935 CZK - měsíční kurz převzatý z MSC2007

Zdroj: MSC2007 – 3.3.2010

OPERAČNÍ PROGRAM VZDĚLÁVÁNÍ PRO KONKURENCESCHOPNOST

OP VK je zaměřen na zlepšování kvality vzdělávání jak na úrovni základních a středních škol, tak na vysokých školách a univerzitách. Svou kvalifikaci si s pomocí finanční podpory tohoto OP mohou zvyšovat také pedagogové a vědeckí pracovníci. OP VK je financován z ESF.

Z územního hlediska budou intervence OP VK zaměřeny především na podporu regionů ČR zařazených do cíle Konvergence (celé území ČR vyjma hlavního města Prahy). U vybraných oblastí intervence se podpora bude týkat i území hlavního města Prahy (především prioritní osa 4).

Úlohu řídicího orgánu zastává Ministerstvo školství, mládeže a tělovýchovy a úlohu Zprostředkujícího subjektu 13 krajů ČR (mimo Prahu). Podrobnější informace jsou uvedeny na internetových stránkách www.msmt.cz.

Tab. 19 - Struktura Operačního programu Vzdělávání pro konkurenceschopnost

Číslo prioritní osy/oblasti podpory	Název prioritní osy/oblasti podpory	Podíl na celkové alokaci %
1	Počáteční vzdělávání	33,4
1.1	Zvyšování kvality ve vzdělávání	17,4
1.2	Rovné příležitosti dětí a žáků, včetně dětí a žáků se speciálními vzdělávacími potřebami	7,2
1.3	Další vzdělávání pracovníků škol a školských zařízení	8,8
2	Terciární vzdělávání, výzkum a vývoj	34,2
2.1	Vyšší odborné vzdělávání	4,1
2.2	Vysokoškolské vzdělávání	12,0
2.3	Lidské zdroje ve V&V	11,8
2.4	Partnerství a sítě	6,3
3	Další vzdělávání	15,8
3.1	Individuální další vzdělávání	8,4
3.2	Podpora nabídky dalšího vzdělávání	7,4
4	Systémový rámec celoživotního učení	12,4
4.1	Systémový rámec počátečního vzdělávání	4,5
4.2	Systémový rámec terciárního vzdělávání a rozvoje lidských zdrojů ve výzkumu a vývoji	3,6
4.3	Systémový rámec dalšího vzdělávání	4,3
5	Technická pomoc	4,0
5.1	Řízení, kontrola, monitorování a hodnocení programu	3,1
5.2	Informovanost a publicita programu	0,6
5.3	Zvýšení absorpční kapacity	0,3

Realizace OP

V OP Vzdělávání pro konkurenceschopnost bylo k 3. březnu 2010 podáno 2 268 žádostí na individuální projekty v celkové hodnotě cca 40,3 mld. Kč a 52 žádostí o globální granty ve výši cca 8,9 mld. Kč. V OP VK jsou vydána Rozhodnutí o poskytnutí dotace ve výši cca 16,7 mld. Kč celkem na individuální projekty a globální granty. Proplacené prostředky za IP a GG dosahují cca 2 mld. Kč. Objem certifikovaných výdajů činí cca 5,4 mil. Kč, což je 0,01 % z alokace na operační program.

Podané žádosti

Počet podaných žádostí na **individuální projekty** se v únoru 2010 nezvýšil. K 3. březnu 2010 bylo podáno 2 216 individuálních žádostí v hodnotě cca 31 mld. Kč.

Počet podaných žádostí na **globální granty** dle MSC2007 k 3. březnu 2010 je 52 v celkové výši cca 8,9 mld. Kč.

Projekty s vydaným Rozhodnutím o poskytnutí dotace

Počet **individuálních projektů** s vydaným Rozhodnutím o poskytnutí dotace se v únoru 2010 zvýšil o 56 v hodnotě cca 9 mld. Kč. Od počátku programového období k 3. březnu 2010 bylo vydáno 488 Rozhodnutí na individuální projekty v hodnotě cca 16,7 mld. Kč.

V meziměsíčním srovnání se počet vydaných Rozhodnutí na **globální granty** nezměnil, k 3. březnu 2010 bylo schváleno 52 GG v hodnotě cca 9 mld. Kč.

Proplacené prostředky příjemcům

V únoru 2010 byly proplaceny finanční prostředky (**IP a GG**) na účty příjemců ve výši cca 164 mil. Kč. Hodnota všech proplacených prostředků v IP a GG k 3. březnu 2010 dosahuje cca 2,1 mld. Kč, což představuje 3,8 % z alokace OP VK na období 2007-2013.

Certifikované výdaje předložené Evropské komisi

Certifikované výdaje předložené Evropské komisi dosahují cca 5,4 mil. Kč. V průběhu února 2010 se objem certifikovaných prostředků nezměnil, zaznamenán je však nárůst v objemu prostředků předložených k certifikaci (z 54,3 mil. Kč na 62,6 mil. Kč).

Tab. 20 - Údaje o GG OP Vzdělávání pro konkurenceschopnost (EU a národní zdroje)

Prioritní osa / Oblast podpory	Podané žádosti o GG		GG vyřazené z administrace		GG ve schvalovacím procesu		Schválené GG a GG v realizaci	
	počet	mil. Kč	počet	mil. Kč	počet	mil. Kč	počet	mil. Kč
	od počátku období		od počátku období		aktuální stav		od počátku období	
1.1	13	3 265,5	0	0,0	0		13	3 265,5
1.2	13	1 323,4	0	0,0	0		13	1 323,4
1.3	13	1 480,9	0	0,0	0		13	1 480,9
1	39	6 069,8	0	0,0	0		39	6 069,8
3.1	0	0,0	0	0,0	0		0	0,0
3.2	13	2 835,0	0	0,0	0		13	2 835,0
3	13	2 835,0	0	0,0	0		13	2 835,0
OP VK	52	8 904,8	0	0,0	0		52	8 904,8

Poznámka:

V tabulce došlo k výraznému snížení výše prostředků, jak ve sloupci „Podaných žádostech“, tak ve „Schválených GG a GG v realizaci“. Je to z toho důvodu, že byla nyní data získávána z IS MSC2007 jako jediného zdroje. Dříve sestava MSC2007 pro GG nefungovala správně a proto bylo nutné data získávat od ŘO. Nyní je však již fungování sestavy optimalizováno. V MSC2007 dosud některé z údajů nebyly ŘO zadány do systému. ŘO byl na tuto skutečnost upozorněn a byl požádán o nápravu.

Zdroj: MSC2007 - 3.3.2010

Tab. 21 - Údaje o IP OP Vzdělávání pro konkurenceschopnost (EU a národní zdroje)

Prioritní osa / Oblast podpory	Podané žádosti		Žádosti vyřazené z administrace		Žádosti ve schvalovacím procesu		Projekty s vydaným Rozhodnutím/podepsanou Smlouvou		Finančně ukončené projekty	
	počet	mil. Kč	počet	mil. Kč	počet	mil. Kč	počet	mil. Kč	počet	mil. Kč
-	a	b	c	d	e	f	g	h	i	j
-	od počátku období		od počátku období		aktuální stav		od počátku období		od počátku období	
1.1	348	5 766,6	250	4 356,0	61	884,6	37	526,0	0	0,0
1.2	210	2 746,6	109	1 441,7	69	1 063,8	32	241,1	0	0,0
1.3	199	2 366,6	151	1 796,5	28	278,1	20	292,0	0	0,0
1	757	10 879,8	510	7 594,3	158	2 226,5	89	1 059,0	0	0,0
2.1	35	147,6	19	85,8	0	0,0	16	61,8	0	0,0
2.2	978	10 484,2	439	4 622,2	412	4 600,8	127	1 261,2	0	0,0
2.3	235	2 617,0	139	1 673,1	3	30,3	93	913,5	0	0,0
2.4	120	2 115,7	81	1 496,0	0	0,0	39	619,7	0	0,0
2	1 368	15 364,4	678	7 877,0	415	4 631,1	275	2 856,3	0	0,0
3.1	0	0,0	0	0,0	0	0,0	0	0,0	0	0,0
3.2	1	300,0	0	0,0	0	0,0	1	300,0	0	0,0
3	1	300,0	0	0,0	0	0,0	1	300,0	0	0,0
4a.1	16	2 134,2	2	594,3	2	301,0	12	1 238,9	0	0,0
4a.2	8	589,3	2	89,1	0	0,0	6	500,2	0	0,0
4a.3	5	876,0	1	56,6	1	79,8	3	739,6	0	0,0
4a	29	3 599,5	5	740,0	3	380,8	21	2 478,7	0	0,0
4b.1	0	164,1	0	45,7	0	23,1	0	95,3	0	0,0
4b.2	0	45,3	0	6,8	0	0,0	0	38,5	0	0,0
4b.3	0	67,4	0	4,4	0	6,1	0	56,9	0	0,0
4b	0	276,8	0	56,9	0	29,3	0	190,6	0	0,0
5a.1	27	869,8	4	88,3	1	1,9	22	779,6	0	0,0
5a.2	18	85,4	4	34,5	0	0,0	14	50,9	0	0,0
5a.3	16	54,4	2	2,8	0	0,0	14	51,7	0	0,0
5a	61	1 009,6	10	125,6	1	1,9	50	882,2	0	0,0
5b.1	0	7,8	0	0,8	0	0,0	0	7,0	0	0,0
5b.2	0	0,8	0	0,3	0	0,0	0	0,5	0	0,0
5b.3	0	0,5	0	0,0	0	0,0	0	0,5	0	0,0
5b	0	9,1	0	1,1	0	0,0	0	7,9	0	0,0
OP VK	2 216	31 439,2	1 203	16 395,0	577	7 269,6	436	7 774,7	0	0,0

Poznámka:

Program je víceúčelový, tj. je financován jak z prostředků určených pro cíl Konvergence (a), tak z prostředků pro cíl Regionální konkurenceschopnost (b). V oblastech podpory, kterých se víceúčelovost týká, jsou žádosti podávány a registrovány pouze u cíle Konvergence (a), ale financování probíhá v daném poměru v rámci obou cílů.

K datu generování nebyl u OP evidován žádný nedokončený projekt.

Zdroj: MSC2007 – 3.3.2010

Tab. 22 - Údaje o stavu čerpání finančních prostředků IP a GG Operačního programu Vzdělávání pro konkurenceschopnost (EU a národní zdroje) *

Prioritní osa / Oblast podpory	Celková alokace podpory 2007-2013	Podané žádosti		Projekty s vydaným Rozhodnutím/ podepsanou Smlouvou		Proplacené prostředky příjemcům		Prostředky předložené k certifikaci		Certifikované výdaje předložené EK	
		v mil. Kč	v mil. Kč	%	v mil. Kč	%	v mil. Kč	%	v mil. Kč	%	v mil. Kč
-	a	b	b/a	c	c/a	e	e/a	f	f/a	g	g/a
1.1	9 705,4	9 032,1	93,1	3 791,5	39,1	521,4	5,4	31,0	0,3	2,8	0,0
1.2	4 033,4	4 070,0	100,9	1 564,5	38,8	159,8	4,0	13,2	0,3	1,9	0,0
1.3	4 936,7	3 847,5	77,9	1 772,9	35,9	212,3	4,3	14,4	0,3	0,8	0,0
1	18 675,5	16 949,6	90,8	7 128,9	38,2	893,5	4,8	58,6	0,3	5,4	0,0
2.1	2 310,8	147,6	6,4	61,8	2,7	0,0	0,0	0,0	0,0	0,0	0,0
2.2	6 722,4	10 484,2	156,0	1 261,2	18,8	384,8	5,7	0,0	0,0	0,0	0,0
2.3	6 302,2	2 617,0	41,5	913,5	14,5	377,9	6,0	0,0	0,0	0,0	0,0
2.4	3 781,3	2 115,7	56,0	619,7	16,4	303,2	8,0	0,0	0,0	0,0	0,0
2	19 116,7	15 364,4	80,4	2 856,3	14,9	1 065,9	5,6	0,0	0,0	0,0	0,0
3.1	4 422,6	0,0	0,0	0,0	0,0	0,0	0,0	0,0	0,0	0,0	0,0
3.2	4 422,6	3 135,0	70,9	3 135,0	70,9	25,5	0,6	0,0	0,0	0,0	0,0
3	8 845,2	3 135,0	35,4	3 135,0	35,4	25,5	0,3	0,0	0,0	0,0	0,0
4a.1	2 331,8	2 138,5	91,7	1 238,9	53,1	0,0	0,0	0,0	0,0	0,0	0,0
4a.2	1 890,7	589,3	31,2	500,2	26,5	0,0	0,0	0,0	0,0	0,0	0,0
4a.3	2 211,3	876,0	39,6	739,6	33,4	0,0	0,0	0,0	0,0	0,0	0,0
4a	6 433,8	3 603,9	56,0	2 478,7	38,5	0,0	0,0	0,0	0,0	0,0	0,0
4b.1	179,4	159,8	89,1	95,3	53,1	0,0	0,0	0,0	0,0	0,0	0,0
4b.2	145,4	45,3	31,2	38,5	26,4	0,0	0,0	0,0	0,0	0,0	0,0
4b.3	170,1	67,4	39,6	56,9	33,4	0,0	0,0	0,0	0,0	0,0	0,0
4b	494,9	272,4	55,1	190,6	38,5	0,0	0,0	0,0	0,0	0,0	0,0
5a.1	1 746,9	869,8	49,8	779,6	44,6	99,8	5,7	4,0	0,2	0,0	0,0
5a.2	309,6	85,4	27,6	50,9	16,4	7,4	2,4	0,0	0,0	0,0	0,0
5a.3	154,8	54,4	35,2	51,7	33,4	4,6	2,9	0,0	0,0	0,0	0,0
5a	2 211,3	1 009,6	45,7	882,2	39,9	111,7	5,1	4,0	0,2	0,0	0,0
5b.1	15,6	7,8	49,9	7,0	44,8	0,9	5,7	0,0	0,2	0,0	0,0
5b.2	2,8	0,8	27,7	0,5	16,5	0,1	2,4	0,0	0,0	0,0	0,0
5b.3	1,4	0,5	35,3	0,5	33,5	0,0	3,0	0,0	0,0	0,0	0,0
5b	19,8	9,1	45,8	7,9	40,0	1,0	5,1	0,0	0,2	0,0	0,0
OP VK	55 797,2	40 344,0	72,3	16 679,5	29,9	2 097,7	3,8	62,6	0,1	5,4	0,0

Poznámka

* Tabulka zobrazuje hodnoty pouze za IP a GG. GP do této tabulky nejsou zahrnuty, a to z důvodu, že certifikace probíhá pouze na IP a GG, nikoliv na GP.

Měnový kurz: 1 EUR = 25,935 CZK - měsíční kurz převzatý z MSC2007. Zdroj: MSC2007 – 3.3.2010

OPERAČNÍ PROGRAM LIDSKÉ ZDROJE A ZAMĚSTNANOST

Program je zaměřen na zvýšení zaměstnanosti a zaměstnatelnosti obyvatel ČR a na zkvalitnění a rozvoj lidských zdrojů prostřednictvím školení, speciálních kurzů a vzdělávání. Operační program Lidské zdroje a zaměstnanost je financován z ESF.

Z územního hlediska budou intervence OP LZZ zaměřeny na podporu regionů ČR zařazených do cíle Konvergence (celé území ČR vyjma hlavního města Prahy). U vybraných oblastí intervence se podpora bude týkat i území hlavního města Prahy (prioritní osy 2 „Aktivní politiky na trhu práce“, 4 „Veřejná správa a veřejné služby“ a 5 „Mezinárodní spolupráce“).

Úlohu řídicího orgánu zastává odbor řízení pomoci z Evropského sociálního fondu (72) Ministerstva práce a sociálních věcí, zprostředkujícím subjektem jsou odbory implementace programů Evropského sociálního fondu (45) a sociálních služeb a sociálního začleňování (22) téhož ministerstva, odbor implementace strukturálních fondů MPO a odbor strukturálních fondů MV. Podrobnější informace jsou uvedeny na internetových stránkách www.esfcr.cz.

Tab. 23 - Struktura Operačního programu Lidské zdroje a zaměstnanost

Číslo prioritní osy / oblasti podpory	Název prioritní osy / oblasti podpory	Podíl na celkové alokaci %
1	Adaptabilita	28,7
1.1	Zvýšení adaptability zaměstnanců a konkurenceschopnosti podniků	24,5
1.2	Zvýšení adaptability zaměstnanců a zaměstnavatelů restrukturalizovaných podniků	4,2
2	Aktivní politika trhu práce	33,0
2.1	Posílení aktivních politik zaměstnanosti	28,0
2.2	Modernizace institucí a zavedení systému kvality služeb zaměstnanosti a jejich rozvoj	5,0
3	Sociální integrace a rovné příležitosti	21,8
3.1	Podpora sociální integrace a sociálních služeb	13,3
3.2	Podpora sociální integrace romských lokalit	2,0
3.3	Integrace sociálně vyloučených skupin na trhu práce	3,5
3.4	Rovné příležitosti žen a mužů na trhu práce a sladění rodinného a pracovního života	3,0
4	Veřejná správa a veřejné služby	10,6
4.1	Posilování institucionální kapacity a efektivnosti veřejné správy	10,6
5	Mezinárodní spolupráce	1,9
5.1	Mezinárodní spolupráce	1,9
6	Technická pomoc	4,0
6.1	Podpora řízení, implementace a kontroly operací	4,0

Realizace OP

V OP Lidské zdroje a zaměstnanost bylo k 3. březnu 2010 podáno 439 žádostí o individuální projekty v celkové hodnotě cca 26,5 mld. Kč a 15 žádostí o globální granty ve výši cca 20,7 mld. Kč, v rámci GG bylo podáno 5 472 žádostí o grantové projekty v hodnotě cca 27,3 mld. Kč. V OP LZZ jsou vydána Rozhodnutí o poskytnutí dotace ve výši cca 13,5 mld. Kč na individuální projekty a 19,4 mld. Kč na globální granty, v rámci GG byly schváleny grantové projekty v hodnotě cca 3,4 mld. Kč. Proplacené prostředky za IP a GG dosahují cca 1,9 mld. Kč. Objem certifikovaných výdajů činí cca 29,6 mil. Kč, což je 0,1 % z alokace na operační program na období 2007-2013.

Podané žádosti

Počet podaných **žádostí o individuální projekty** se v únoru 2010 zvýšil o pět žádostí ve výši cca 80,6 mil. Kč. Od počátku programového období k 3. březnu 2010 bylo podáno 439 individuálních žádostí v hodnotě cca 26,5 mld. Kč.

Počet podaných **žádostí o globální granty** se v meziměsíčním srovnání nezměnil, k 3. březnu 2010 je podáno 15 žádostí o GG ve výši cca 20,7 mld. Kč.

Počet podaných **žádostí o grantový projekt** se ve sledovaném období zvýšil o 53 žádostí v hodnotě cca 555 mil. Kč. Od počátku programového období k 3. březnu 2010 bylo podáno 5 472 žádostí o grantový projekt v hodnotě cca 27,3 mld. Kč, což o více než 40 % převyšuje objem finančních prostředků ve schválených GG (tj. GG s vydaným Rozhodnutím).

Projekty s vydaným Rozhodnutím o poskytnutí dotace

Počet **individuálních projektů** s vydaným Rozhodnutím o poskytnutí dotace se v únoru 2010 zvýšil o 28 v hodnotě cca 538 mil. Kč. Na tomto nárůstu se nejvíce podílelo podepsání jednoho Rozhodnutí ve výši cca 288 mil. Kč v oblasti podpory 4.1 „Posilování institucionální kapacity a efektivnosti veřejné správy“ (oblast Smart Administration) a jednoho Rozhodnutí ve výši cca 180 mil. Kč v oblasti podpory 2.2 „Modernizace institucí a zavedení systému kvality služeb zaměstnanosti a jejich rozvoj“. Od počátku programového období k 3. březnu 2010 bylo vydáno 181 Rozhodnutí na individuálních projekty v hodnotě cca 13,5 mld. Kč.

V meziměsíčním srovnání se počet vydaných Rozhodnutí na **globální granty** nezměnil, k 3. březnu 2010 bylo schváleno 14 GG v hodnotě 19,4 mld. Kč.

Počet vydaných Rozhodnutí na **grantové projekty** se ve sledovaném období zvýšil o 41 ve výši cca 199 mil. Kč. Od počátku programového období k 3. březnu 2010 bylo vydáno 771 Rozhodnutí na GP v hodnotě cca 3,4 mld. Kč, to představuje cca 17,5 % z finančního objemu ve schválených GG.

Proplacené prostředky příjemcům

V únoru 2010 byly proplaceny finanční prostředky (**IP a GG**) na účty příjemců ve výši cca 32,6 mil. Kč. Hodnota všech proplacených prostředků v IP a GG k 3. březnu 2010 dosahuje cca 1,9 mld. Kč (cca 58 % z této sumy bylo proplaceno příjemcům z oblasti podpory 3.1 „Podpora sociální integrace a služeb“), což představuje 3,4 % z alokace OP LZZ na období 2007-2013.

Certifikované výdaje předložené Evropské komisi

Certifikované výdaje předložené Evropské komisi dosahují cca 29,6 mil. Kč. V průběhu února 2010 se objem certifikovaných prostředků nezměnil, zaznamenán je však nárůst v objemu prostředků předložených k certifikaci (z 1 215,7 mil. Kč na 1 279,3 mil. Kč).

Tab. 24 - Údaje o IP Operačního programu Lidské zdroje a zaměstnanost (EU a národní zdroje)

Prioritní osa / Oblast podpory	Podané žádosti		Žádosti vyřazené z administrace		Žádosti ve schvalovacím procesu		Projekty s vydaným Rozhodnutím / podepsanou Smlouvou		Finančně ukončené projekty	
	počet	mil. Kč	počet	mil. Kč	počet	mil. Kč	počet	mil. Kč	počet	mil. Kč
-	a	b	c	d	e	f	g	h	i	j
-	od počátku období		od počátku období		aktuální stav		od počátku období		od počátku období	
1.1	5	3 749,5	0	0,0	5	3 749,5	0	0,0	0	0,0
1.2	7	295,5	0	0,0	2	56,9	5	238,5	0	0,0
1	12	4 044,9	0	0,0	7	3 806,4	5	238,5	0	0,0
2.1a	88	7 767,2	21	1 115,9	6	171,4	61	6 479,8	0	0,0
2.2a	8	823,2	1	289,8	3	219,5	4	314,0	0	0,0
2a	96	8 590,4	22	1 405,7	9	390,9	65	6 793,8	0	0,0
2.1b	0	102,3	0	14,7	0	2,3	0	85,3	0	0,0
2.2b	0	10,8	0	3,8	0	2,9	0	4,1	0	0,0
2b	0	113,1	0	18,5	0	5,1	0	89,5	0	0,0
3.1	41	8 661,2	16	3 438,7	5	756,5	20	4 466,1	0	0,0
3.2	8	322,2	2	111,4	3	133,3	3	77,6	0	0,0
3.3	0	0,0	0	0,0	0	0,0	0	0,0	0	0,0
3.4	6	69,8	2	22,3	4	47,4	0	0,0	0	0,0
3	55	9 053,2	20	3 572,4	12	937,2	23	4 543,6	0	0,0
4a.1	246	2 518,7	29	224,0	149	1 722,6	68	572,2	0	0,0
4a	246	2 518,7	29	224,0	149	1 722,6	68	572,2	0	0,0
4b.1	0	193,7	0	17,2	0	132,4	0	44,0	0	0,0
4b	0	193,7	0	17,2	0	132,4	0	44,0	0	0,0
5a.1	0	0,0	0	0,0	0	0,0	0	0,0	0	0,0
5a	0	0,0	0	0,0	0	0,0	0	0,0	0	0,0
5b.1	0	0,0	0	0,0	0	0,0	0	0,0	0	0,0
5b	0	0,0	0	0,0	0	0,0	0	0,0	0	0,0
6a.1	30	1 998,2	1	2,0	9	766,5	20	1 229,8	0	0,0
6a	30	1 998,2	1	2,0	9	766,5	20	1 229,8	0	0,0
6b.1	0	27,1	0	0,0	0	10,4	0	16,7	0	0,0
6b	0	27,1	0	0,0	0	10,4	0	16,7	0	0,0
OP LZZ	439	26 539,5	72	5 239,8	186	7 771,5	181	13 528,1	0	0,0

Poznámka:

* Program je víceúčelový, OP LZZ je financován jak z prostředků určených pro cíl Konvergence (a), tak z prostředků pro cíl Regionální konkurenceschopnost (b). V oblastech podpory, kterých se víceúčelovost týká, jsou žádosti podávány a registrovány pouze u cíle Konvergence (a), ale financování probíhá v daném poměru v rámci obou cílů. K datu generování dat nebyly u OP evidovány žádné nedokončené projekty. Zdroj: MSC2007 - 3.3.2010

Tab. 25 - Údaje o GG Operačního programu Lidské zdroje a zaměstnanost (EU a národní zdroje)

Prioritní osa / Oblast podpory	Podané žádosti o GG		GG vyřazené z administrace		GG ve schvalovacím procesu		Schválené GG a GG v realizaci	
	počet	mil. Kč	počet	mil. Kč	počet	mil. Kč	počet	mil. Kč
	od počátku období		od počátku období		aktuální stav		od počátku období	
1.1	5	10 352,0	1	1 304,5	0	0	4	9 047,5
1.2	1	1 030,5	0	0,0	0	0	1	1 030,5
1	6	11 382,5	1	1 304,5	0	0	5	10 078,0
2a.1	1	1 492,1	0	0,0	0	0	1	1 492,1
2a.2	0	0,0	0	0,0	0	0	0	0,0
2a	1	1 492,1	0	0,0	0	0	1	1 492,1
2b.1	0	19,7	0	0,0	0	0	0	19,7
2b.2	0	0,0	0	0,0	0	0	0	0,0
2b	0	19,7	0	0,0	0	0	0	19,7
3.1	3	1 538,0	0	0,0	0	0	3	1 538,0
3.2	1	477,5	0	0,0	0	0	1	477,5
3.3	1	1 865,1	0	0,0	0	0	1	1 865,1
3.4	1	1 640,5	0	0,0	0	0	1	1 640,5
3	6	5 521,1	0	0,0	0	0	6	5 521,1
4a.1	1	1 485,8	0	0,0	0	0	1	1 485,8
4a	1	1 485,8	0	0,0	0	0	1	1 485,8
4b.1	0	114,2	0	0,0	0	0	0	114,2
4b	0	114,2	0	0,0	0	0	0	114,2
5a.1	1	664,5	0	0,0	0	0	1	664,5
5a	1	664,5	0	0,0	0	0	1	664,5
5b.1	0	51,1	0	0,0	0	0	0	51,1
5b	0	51,1	0	0,0	0	0	0	51,1
OP LZZ	15	20 731,0	1	1 304,5	0	0	14	19 426,5

Zdroj: MSC2007 – 3.3. 2010

Tab. . 26 - Údaje o GP v rámci GG OP Lidské zdroje a zaměstnanost (EU a národní zdroje)

Prioritní osa / Oblast podpory	Podané žádosti o GP		GP vyřazené z administrace		GP ve schvalovacím procesu		Schválené GP a GP v realizaci	
	počet	mil. Kč	počet	mil. Kč	počet	mil. Kč	počet	mil. Kč
	od počátku období		od počátku období		aktuální stav		od počátku období	
1.1	2 962	15 434,7	919	5 283,3	870	4 398,1	489	2 142,0
1.2	0	0,0	0	0,0	0	0,0	0	0
1	2 962	15 434,7	919	5 283,3	870	4 398,1	489	2 142,0
2a.1	179	863,0	123	580,3	1	3,4	0	0
2b.1	0	0	0	0	0	0	0	0
2	179	863,0	123	580,3	1	3,4	0	0
3.1	928	3 876,2	584	2 600,5	146	481,7	65	243,8
3.2	169	1 212,1	118	872,4	15	82,6	32	223,0
3.3	329	1 566,6	266	1 276,7	2	8,4	40	186,6
3.4	527	2 111,3	412	1 685,8	0	0,0	110	406,9
3	1 953	8 766,3	1 380	6 435,4	163	572,8	247	1 060,3
4a.1	130	776,0	11	75,9	102	589,4	0	0
4b.1	0	0,0	0	0,0	0	0,0	0	0
4	130	776,0	11	75,9	102	589,4	0	0
5a.1	248	1 447,3	100	618,3	42	232,3	35	181,6
5b.1	0	0	0	0	0	0	0	0
5	248	1 447,3	100	618,3	42	232,3	35	181,6
OP LZZ	5 472	27 287,3	2 533	12 993,1	1 178	5 796,0	771	3 384,0

Poznámka:

* Ve sloupci „Podané žádosti o GP“ jsou zahrnuty také žádosti, které se např. nacházejí v zásobníku projektů, jsou vráceny k přepracování či jsou staženy žadatelem. Zdroj: IS Monit 7+ ŘO OP LZZ 8.3.2010

Tab. 27 - Údaje o stavu čerpání finančních prostředků IP a GG Operačního programu Lidské zdroje a zaměstnanost (EU a národní zdroje)*

Prioritní osa / Oblast podpory	Celková alokace podpory 2007-2013	Podané žádosti		Projekty s vydaným Rozhodnutím / podepsanou Smlouvou		Proplacené prostředky příjemcům		Prostředky předložené k certifikaci		Certifikované výdaje předložené EK	
		v mil. Kč	v mil. Kč	%	v mil. Kč	%	v mil. Kč	%	v mil. Kč	%	v mil. Kč
-	a	b	b/a	c	c/a	e	e/a	f	f/a	g	g/a
1.1	13 660,7	14 101,5	103,2	9 047,5	66,2	0,0	0,0	0,0	0,0	0,0	0,0
1.2	2 371,2	1 326,0	55,9	1 269,1	53,5	0,0	0,0	0,0	0,0	0,0	0,0
1	16 032,0	15 427,5	96,2	10 316,5	64,3	0,0	0,0	0,0	0,0	0,0	0,0
2.1a	15 479,1	9 259,2	59,8	7 971,9	51,5	789,8	5,1	795,2	5,1	0,0	0,0
2.2a	2 764,1	823,2	29,8	314,0	11,4	0,0	0,0	0,0	0,0	0,0	0,0
2a	18 243,3	10 082,5	55,3	8 285,9	45,4	789,8	4,3	795,2	4,4	0,0	0,0
2.1b	203,7	122,0	59,9	105,0	51,6	10,4	5,1	10,5	5,1	0,0	0,0
2.2b	36,4	10,8	29,8	4,1	11,4	0,0	0,0	0,0	0,0	0,0	0,0
2b	240,0	132,8	55,3	109,1	45,5	10,4	4,3	10,5	4,4	0,0	0,0
3.1	7 462,6	10 199,2	136,7	6 004,0	80,5	1 105,2	14,8	472,0	6,3	29,6	0,4
3.2	1 105,7	799,7	72,3	555,1	50,2	7,9	0,7	1,6	0,1	0,0	0,0
3.3	1 934,9	1 865,1	96,4	1 865,1	96,4	0,0	0,0	0,0	0,0	0,0	0,0
3.4	1 658,5	1 710,3	103,1	1 640,5	98,9	0,0	0,0	0,0	0,0	0,0	0,0
3	12 161,6	14 574,3	119,8	10 064,8	82,8	1 113,2	9,2	473,6	3,9	29,6	0,2
4a.1	5 528,3	4 004,5	72,4	2 057,9	37,2	0,0	0,0	0,0	0,0	0,0	0,0
4a	5 528,3	4 004,5	72,4	2 057,9	37,2	0,0	0,0	0,0	0,0	0,0	0,0
4b.1	425,3	307,9	72,4	158,2	37,2	0,0	0,0	0,0	0,0	0,0	0,0
4b	425,3	307,9	72,4	158,2	37,2	0,0	0,0	0,0	0,0	0,0	0,0
5a.1	989,3	664,5	67,2	664,5	67,2	0,0	0,0	0,0	0,0	0,0	0,0
5a	989,3	664,5	67,2	664,5	67,2	0,0	0,0	0,0	0,0	0,0	0,0
5b.1	76,1	51,1	67,1	51,1	67,1	0,0	0,0	0,0	0,0	0,0	0,0
5b	76,1	51,1	67,1	51,1	67,1	0,0	0,0	0,0	0,0	0,0	0,0
6a.1	2 211,3	1 998,2	90,4	1 229,8	55,6	0,0	0,0	0,0	0,0	0,0	0,0
6a	2 211,3	1 998,2	90,4	1 229,8	55,6	0,0	0,0	0,0	0,0	0,0	0,0
6b.1	30,0	27,1	90,4	16,7	55,7	0,0	0,0	0,0	0,0	0,0	0,0
6b	30,0	27,1	90,4	16,7	55,7	0,0	0,0	0,0	0,0	0,0	0,0
OP LZZ	55 937,0	47 270,4	84,5	32 954,6	58,9	1 913,4	3,4	1 279,3	2,3	29,6	0,1

Poznámka:

* Tabulka zobrazuje hodnoty pouze za IP a GG. GP do této tabulky nejsou zahrnuty, a to z důvodu, že certifikace probíhá pouze na IP a GG, nikoliv na GP. Měnový kurz: 1 EUR = 25,935 CZK - měsíční kurz převzatý z MSC2007, „Prostředky předložené k certifikaci“ a „Certifikované výdaje předložené EK“ jsou přepočteny kurzem v době zaúčtování v IS Viola, tj. kurz není shodný s aktuálním měsíčním kurzem. K nesouladu, který nastává v PO 2a a PO 2b ŘO, kde je vyšší částka u „Prostředků předložených k certifikaci“ než u Proplacených prostředků příjemcům“, uvádí ŘO, že nebyla ke klasifikaci předfinancování-žádost/refundace-skutečnost vytvořena klasifikace předfinancování-skutečnost. Tento stav způsobil, že je částka ve sloupci „Proplacené prostředky příjemcům“ nižší.

Zdroj: MSC2007 - 3.3.2010

INTEGROVANÝ OPERAČNÍ PROGRAM

Finanční prostředky tohoto operačního programu jsou určeny k rozvoji veřejné správy, kultury, cestovního ruchu, informační společnosti, podpoře zaměstnanosti, péči o zdraví obyvatel, ke zlepšení bydlení a bezpečnosti obyvatelstva. Cílem IOP je podpořit vznik moderní občanské společnosti a zvýšení konkurenceschopnosti všech regionů a ČR jako celku. Integrovaný operační program je financován z ERDF.

Z územního hlediska budou intervence IOP zaměřeny především na podporu regionů ČR zařazených do cíle Konvergence (celé území ČR kromě hlavního města Prahy). U vybraných oblastí podpory se intervence bude týkat i území hlavního města Prahy (prioritní osa 1, 4 a 6).

Roli řídicího orgánu vykonává Ministerstvo pro místní rozvoj, činnost ZS zastává Ministerstvo vnitra (oblasti podpory 1.1, 2.1 a 3.4), Ministerstvo práce a sociálních věcí (oblasti podpory 3.1 a 3.3), Ministerstvo zdravotnictví (oblast podpory 3.2), Ministerstvo kultury (oblast podpory 5.1) a Centrum pro regionální rozvoj (oblasti podpory 2.1, 3.1, 3.3, 3.4, 5.2, 5.3 a 4. a 6. prioritní osa). Podrobnější informace jsou uvedeny na internetových stránkách www.strukturalni-fondy.cz/iop.

Tab. 28 - Struktura Integrovaného operačního programu

Číslo prioritní osy / oblasti podpory	Název prioritní osy / oblasti podpory	Podíl na celkové alokaci %
1	Modernizace veřejné správy	21,1
1.1	Rozvoj informační společnosti ve veřejné správě	21,1
2	Zavádění ICT ve veřejné správě	10,8
2.1	Zavádění ICT v územní veřejné správě	10,8
3	Zvýšení kvality a dostupnosti veřejných služeb	34,4
3.1	Služby v oblasti sociální integrace	5,0
3.2	Služby v oblasti veřejného zdraví	15,7
3.3	Služby v oblasti zaměstnanosti	2,9
3.4	Služby v oblasti bezpečnosti, prevence a řešení rizik	10,8
4	Národní podpora cestovního ruchu	4,1
4.1	Národní podpora rozvoje cestovního ruchu	4,1
5	Národní podpora územního rozvoje	26,6
5.1	Národní podpora využití potenciálu kulturního dědictví	13,4
5.2	Zlepšení prostředí v problémových sídlištích	12,2
5.3	Modernizace a rozvoj systémů tvorby územních politik	1,0
6	Technická pomoc	2,8
6.1	Aktivity spojené s řízením IOP	1,7
6.2	Ostatní náklady technické pomoci IOP	1,1

Realizace OP

V Integrovaném operačním programu bylo k 3. březnu 2010 podáno 6 448 žádostí v celkové hodnotě cca 34 mld. Kč. Řídicí orgán vydal Rozhodnutí o poskytnutí dotace ve výši cca 13 mld. Kč, proplacené prostředky na účty příjemců dosahují cca 1,4 mld. Kč. Objem certifikovaných výdajů činí cca 158,9 mil. Kč, což je 0,3 % z alokace na operační program na období 2007-2013.

Podané žádosti

Počet podaných žádostí se v únoru 2010 zvýšil o 118. Z hlediska finančního objemu v podaných žádostech došlo v meziměsíčním srovnání k nárůstu o cca 20 % (tj. cca 5,6 mld. Kč). Celkový finanční objem v podaných žádostech pak dosahuje cca 71 % z alokace na celé programové období. Na nárůstu podaných žádostí se podílí uzavření výzvy v 1. prioritní ose, před ukončením příjmu žádostí bylo podáno dalších 39 žádostí ve výši cca 4,8 mld. Kč. Z hlediska počtu podaných žádostí je nejvyšší meziměsíční nárůst opět evidován v oblasti podpory 5.2 (40 žádostí), tyto jsou zaměřeny na zlepšení prostředí v problémových sídlištích ve městech nad 20 tis. obyvatel se schváleným IPRM.

Projekty s vydaným Rozhodnutím o poskytnutí dotace

Celkový finanční objem ve schválených projektech s vydaným Rozhodnutím o poskytnutí dotace dosahuje cca 27 % z alokace na operační program na programové období 2007-2013. Výše finančních prostředků v projektech s vydaným Rozhodnutím o poskytnutí dotace se v meziměsíčním srovnání zvýšila o cca 644 mil. Kč (15 vydaných Rozhodnutí). Nevyšší meziměsíční nárůst je zaznamenán v oblasti podpory 5.1, kde bylo vydáno Rozhodnutí o poskytnutí dotace projektu Revitalizace zámeckého návrší v Litomyšli v hodnotě cca 399 mil. Kč.

Proplacené prostředky příjemcům

V únoru 2010 byly proplaceny finanční prostředky na účty příjemců ve výši cca 272,5 mil. Kč (tj. meziměsíční nárůst o cca 24 %). Hodnota všech proplacených prostředků v IOP k 3. březnu 2010 dosahuje cca 1,4 mld. Kč (cca 45 % z této sumy bylo proplaceno příjemcům z oblasti podpory 3.2). Objem prostředků ve stavu finančně ukončené projekty (cca 898 mil. Kč) značí, že cca 65 % prostředků proplaceným na účty příjemců bylo určeno projektům s ukončenou realizací. Nejvíce finančně ukončených projektů je evidováno v oblasti podpory 2.1, jedná se o projekty Czech POINT.

Certifikované výdaje předložené Evropské komisi

Certifikované výdaje předložené Evropské komisi dosahují cca 158,9 mil. Kč. V průběhu února 2010 se objem certifikovaných prostředků nezměnil, stejně tak se nezměnila výše prostředků předložených k certifikaci (cca 730,8 mil. Kč).

Tab. 29 - Údaje o projektech Integrovaného operačního programu (EU a národní zdroje)

Prioritní osa / Oblast podpory	Podané žádosti		Žádosti vyřazené z administrace		Žádosti ve schvalovacím procesu		Projekty s vydaným Rozhodnutím / podepsanou Smlouvou		Finančně ukončené projekty	
	počet	mil. Kč	počet	mil. Kč	počet	mil. Kč	počet	mil. Kč	počet	mil. Kč
-	a	b	c	d	e	f	g	h	i	j
-	od počátku období		od počátku období		aktuální stav		od počátku období		od počátku období	
1.1a	78	10 274,4	2	276,7	53	5 780,5	23	4 217,2	0	0,0
1a	78	10 274,4	2	276,7	53	5 780,5	23	4 217,2	0	0,0
1.1b	0	789,4	0	21,3	0	443,8	0	324,3	0	0,0
1b	0	789,4	0	21,3	0	443,8	0	324,3	0	0,0
2.1	5 597	549,0	274	22,5	1	6,0	5 322	520,5	3 336	283,0
2	5 597	549,0	274	22,5	1	6,0	5 322	520,5	3 336	283,0
3.1	46	137,6	22	63,5	24	74,1	0	0,0	0	0,0
3.2	83	4 383,6	19	951,5	1	6,1	63	3 425,9	4	316,2
3.3	1	88,2	0	0,0	1	88,2	0	0,0	0	0,0
3.4	17	2 124,6	2	1 198,9	7	373,0	8	552,7	1	120,8
3	147	6 734,0	43	2 214,0	33	541,4	71	3 978,6	5	437,1
4.1a	25	1 107,1	5	339,1	11	223,4	9	544,6	0	0,0
4a	25	1 107,1	5	339,1	11	223,4	9	544,6	0	0,0
4.1b	25	85,1	5	26,1	11	17,2	9	41,9	0	0,0
4b	25	85,1	5	26,1	11	17,2	9	41,9	0	0,0
5.1	36	12 526,6	17	5 586,1	13	4 647,0	6	2 293,5	0	0,0
5.2	160	543,7	3	5,1	146	497,7	11	40,9	0	0,0
5.3	353	304,7	44	37,7	32	32,8	277	234,2	202	175,5
5	549	13 374,9	64	5 628,8	191	5 177,4	294	2 568,7	202	175,5
6.1a	13	646,4	0	0,0	0	0,0	13	646,4	1	0,4
6.2a	14	199,6	0	0,0	0	0,0	14	199,6	1	1,6
6a	27	846,0	0	0,0	0	0,0	27	846,0	2	2,0
6.1b	0	11,9	0	0,0	0	0,0	0	11,9	0	0,0
6.2b	0	3,7	0	0,0	0	0,0	0	3,7	0	0,0
6b	0	15,6	0	0,0	0	0,0	0	15,6	0	0,0
IOP	6 448	33 775,6	393	8 528,4	300	12 189,8	5 755	13 057,4	3 545	897,6

Poznámka:

Počet podaných žádostí je u víceřadých prioritních os uveden pouze u oblastí podpory vztahující se k cíli Konvergence (a). V oblastech podpory, které spadají pod cíl Konkurenceschopnost (b) je počet nulový (kromě 4. prioritní osy).

U projektů v oblasti podpory 6.1 ve sloupci „Podané žádosti“ a „Projekty s vydaným Rozhodnutím/podepsanou Smlouvou“ je v důsledku snížení částky na projektech TP MPSV v meziměsíčním srovnání evidován úbytek finančních prostředků. K datu generování bylo u OP vedeno 57 nedokončených projektů v hodnotě 442,8 mil. Kč Zdroj: MSC2007 – 3.3.2010

Tab. 30 - Údaje o stavu čerpání finančních prostředků Integrovaného operačního programu (EU a národní zdroje)

Prioritní osa / Oblast podpory	Celková alokace podpory 2007-2013	Podané žádosti		Projekty s vydaným Rozhodnutím / podepsanou Smlouvou		Proplacené prostředky příjemcům		Prostředky předložené k certifikaci		Certifikované výdaje předložené EK	
		v mil. Kč	%	v mil. Kč	%	v mil. Kč	%	v mil. Kč	%	v mil. Kč	%
-	a	b	b/a	c	c/a	e	e/a	f	f/a	g	g/a
1a.1	9 477,0	10 274,4	108,4	4 217,2	44,5	0,0	0,0	0,0	0,0	0,0	0,0
1a	9 477,0	10 274,4	108,4	4 217,2	44,5	0,0	0,0	0,0	0,0	0,0	0,0
1b.1	729,0	789,4	108,3	324,3	44,5	0,0	0,0	0,0	0,0	0,0	0,0
1b	729,0	789,4	108,3	324,3	44,5	0,0	0,0	0,0	0,0	0,0	0,0
2.1	5 212,4	549,0	10,5	520,5	10,0	384,2	7,4	0,0	0,0	0,0	0,0
2	5 212,4	549,0	10,5	520,5	10,0	384,2	7,4	0,0	0,0	0,0	0,0
3.1	2 416,6	137,6	5,7	0,0	0,0	0,0	0,0	0,0	0,0	0,0	0,0
3.2	7 049,9	4 383,6	62,2	3 425,9	48,6	631,6	9,0	360,3	5,1	0,0	0,0
3.3	1 421,6	88,2	6,2	0,0	0,0	0,0	0,0	0,0	0,0	0,0	0,0
3.4	5 212,4	2 124,6	40,8	552,7	10,6	120,8	2,3	120,8	2,3	0,0	0,0
3	16 100,5	6 734,0	41,8	3 978,6	24,7	752,4	4,7	481,1	3,0	0,0	0,0
4a.1	1 848,0	1 107,1	59,9	544,6	29,5	0,0	0,0	0,0	0,0	0,0	0,0
4a	1 848,0	1 107,1	59,9	544,6	29,5	0,0	0,0	0,0	0,0	0,0	0,0
4b.1	142,2	85,1	59,9	41,9	29,4	0,0	0,0	0,0	0,0	0,0	0,0
4b	142,2	85,1	59,9	41,9	29,4	0,0	0,0	0,0	0,0	0,0	0,0
5.1	6 491,8	12 526,6	193,0	2 293,5	35,3	0,0	0,0	0,0	0,0	0,0	0,0
5.2	5 875,8	543,7	9,3	40,9	0,7	0,0	0,0	0,0	0,0	0,0	0,0
5.3	479,8	304,7	63,5	234,2	48,8	174,8	36,4	174,8	36,4	152,9	31,9
5	12 847,4	13 374,9	104,1	2 568,7	20,0	174,8	1,4	174,8	1,4	152,9	1,2
6a.1	887,6	646,4	72,8	646,4	72,8	61,0	6,9	61,0	6,9	1,9	0,2
6a.2	467,0	199,6	42,7	199,6	42,7	13,8	0,0	12,5	2,7	0,0	0,0
6a	1 354,6	846,0	62,5	846,0	62,5	74,7	5,5	73,5	5,4	1,9	0,1
6b.1	15,2	11,9	78,2	11,9	78,2	1,1	7,4	1,1	7,4	0,0	0,2
6b.2	10,0	3,7	36,7	3,7	36,7	0,3	2,5	0,2	2,3	0,1	0,7
6b	25,3	15,6	61,7	15,6	61,7	1,4	5,5	1,4	5,4	0,1	0,3
IOP	47 736,3	33 775,6	70,8	13 057,4	27,4	1 387,5	2,9	730,8	1,5	158,9	0,3

Měnový kurz: 1 EUR = 25,935 CZK - měsíční kurz převzatý z MSC2007; „Prostředky předložené k certifikaci“ a „Certifikované výdaje předložené EK“ jsou přepočteny kurzem v době zaúčtování v IS Viola, tj. kurz není shodný s aktuálním měsíčním kurzem.

Zdroj: MSC2007 - 3.3.2010

OPERAČNÍ PROGRAM TECHNICKÁ POMOC

Operační program Technická pomoc zajišťuje aktivity, které podporují efektivitu řízení Národního strategického referenčního rámce, jeho kontrolu, monitorování a evaluaci realizace NSRR a aktivity, jež jsou spojeny s využitím prostředků SF/ FS. Z územního hlediska budou intervence OP Technická pomoc zaměřeny na celé území ČR včetně hlavního města Prahy.

Řídicím orgánem OP Technická pomoc je Ministerstvo pro místní rozvoj ČR - Odbor řídicího orgánu operačního programu Technická pomoc. Zprostředkujícím subjektem je Centrum pro regionální rozvoj. Podrobnější informace jsou dostupné na www.strukturalni-fondy.cz/op-tp.

Tab. 31 - Struktura Operačního programu Technická pomoc

Číslo prioritní osy/oblasti podpory	Název prioritní osy/oblasti podpory	Podíl na celkové alokaci %
1	Podpora řízení a koordinace	10,5
1.1	Řízení implementace NSRR	6,3
1.2	Finanční řízení, kontrola a audit	1,0
1.3	Řízení a koordinace HSS	1,6
1.4	Příprava nového programového období 2014 +	1,6
2	Monitorování	20,0
2.1	Komunikační a monitorovací systém	20,0
3	Administrativní a absorpční kapacita	41,9
3.1	Podpora administrativních struktur včetně profesního vzdělávání	29,3
3.2	Podpora absorpční kapacity	12,6
4	Publicita	27,7
4.1	Aktivity pro informování a publicitu	22,2
4.2	Správa nástrojů komunikace a řízení KoP OP TP	5,5

Realizace OP

K 3. březnu 2010 bylo zaregistrováno 81 žádostí o finančním požadavku cca 5,7 mld. Kč. Z tohoto počtu bylo 49 žádostí ve výši cca 2 mld. Kč schváleno, proplaceno bylo 298 mil. Kč, což činí 3,9 % alokace na celé programové období 2007-2013. V rámci OP Technická pomoc byly certifikovány finanční prostředky ve výši cca 71,5 mil. Kč, což představuje necelé jedno procento z celkové alokace programu.

Podané žádosti

V porovnání s minulým měsícem byly na ŘO předloženy čtyři nové žádosti na rozvoj komunikačního a monitorovacího systému (oblast podpory 2.1) o finančním požadavku ve výši 122,5 mil. Kč. Počet podaných žádostí se tedy zvýšil na celkových 81 o finančním požadavku 5,7 mld. Kč, což představuje cca 75 % z alokace na programové období 2007-2013.

Projekty s vydaným Rozhodnutím o poskytnutí dotace/ podepsanou Smlouvou

Z celkového počtu podaných projektových žádostí bylo u 60 % (49 žádostí) vydáno Rozhodnutí o poskytnutí dotace/podepsaná smlouva. Objem nasmlouvaných finančních prostředků činí cca 1,9 mld. Kč⁴, což představuje 25,4 % z alokace na OP Technická pomoc na období 2007-2013. V meziměsíčním srovnání byl nově schválen jeden projekt v oblasti podpory 3.1, tedy projekt podporující administrativní struktury.

Proplacené finanční prostředky

Ke 3. březnu 2010 bylo v rámci OP Technická pomoc proplaceno příjemcům cca 298 mil. Kč (cca 4 % z alokace 2007-2013). Z tohoto objemu obdrželi nejvíce finančních prostředků příjemci v oblasti podporující monitorovací systém, a to 126 mil. Kč.

Certifikované prostředky předložené Evropské komisi

V OP Technická pomoc je k 3. březnu 2010 předloženo k certifikaci 292,6 mil. Kč. Z tohoto objemu byly certifikovány prostředky ve výši 71,5 mil. Kč (cca jedno procento z celkové alokace programu). V meziměsíčním srovnání je zaznamenán nárůst v objemu prostředků předložených k certifikaci (o cca 2,2 mil. Kč).

⁴ Ve srovnání s minulým měsícem eviduje NOK-MMR snížení nasmlouvaných prostředků (Projekty s vydaným Rozhodnutím/podepsanou Smlouvou). Dle informací ŘO došlo v oblasti podpory 3.1 k předčasnému ukončení projektů, s tím souvisí zkrácení rozpočtů těchto projektů. Předčasně ukončené projekty jsou nahrazeny novým projektem, který se nachází ve schvalovacím procesu.

Tab. 32 - Údaje o projektech Operačního programu Technická pomoc (EU a národní zdroje)

Prioritní osa / Oblast podpory	Podané žádosti		Žádosti vyřazené z administrace		Žádosti ve schvalovacím procesu		Projekty s vydaným Rozhodnutím/podepsanou Smlouvou		Finančně ukončené projekty	
	počet	mil. Kč	počet	mil. Kč	počet	mil. Kč	počet	mil. Kč	počet	mil. Kč
-	a	b	c	d	e	f	g	h	i	j
-	od počátku období		od počátku období		aktuální stav		od počátku období		od počátku období	
1.1a	3	410,4	0	0,0	1	295,2	2	115,1	0	0,0
1.2a	1	29,5	0	0,0	0	0,0	1	29,5	1	29,5
1.3a	1	12,8	0	0,0	0	0,0	1	12,8	0	0,0
1.4a	1	4,9	0	0,0	0	0,0	1	4,9	0	0,0
1a	6	457,6	0	0,0	1	295,2	5	162,3	1	29,5
1.1b	0	6,6	0	0,0	0	4,8	0	1,9	0	0,0
1.2b	0	0,5	0	0,0	0	0,0	0	0,5	0	0,5
1.3b	0	0,2	0	0,0	0	0,0	0	0,2	0	0,0
1.4b	0	0,1	0	0,0	0	0,0	0	0,1	0	0,0
1b	0	7,4	0	0,0	0	4,8	0	2,6	0	0,5
2.1a	41	2 555,3	14	1 541,2	13	778,5	14	235,5	9	94,0
2a	41	2 555,3	14	1 541,2	13	778,5	14	235,5	9	94,0
2.1b	0	41,3	0	24,9	0	12,6	0	3,8	0	1,5
2b	0	41,3	0	24,9	0	12,6	0	3,8	0	1,5
3.1a	30	1 461,2	0	0,0	3	818,8	27	642,3	2	6,3
3.2a	2	541,3	0	0,0	1	246,0	1	295,2	0	0,0
3a	32	2 002,4	0	0,0	4	1 064,9	28	937,6	2	6,3
3.1b	0	23,6	0	0,0	0	13,2	0	10,4	0	0,1
3.2b	0	8,7	0	0,0	0	4,0	0	4,8	0	0,0
3b	0	32,4	0	0,0	0	17,2	0	15,1	0	0,1
4.1a	1	469,0	0	0,0	0	0,0	1	469,0	0	0,0
4.2a	1	88,6	0	0,0	0	0,0	1	88,6	0	0,0
4a	2	557,6	0	0,0	0	0,0	2	557,6	0	0,0
4.1b	0	7,6	0	0,0	0	0,0	0	7,6	0	0,0
4.2b	0	1,4	0	0,0	0	0,0	0	1,4	0	0,0
4b	0	9,0	0	0,0	0	0,0	0	9,0	0	0,0
OP TP	81	5 662,9	14	1 566,1	18	2 173,2	49	1 923,6	12	131,9

Poznámka:

Počet podaných projektových žádostí je vzhledem k vícečlovosti programu uveden pouze u oblastí podpory vztahující se k cíli Konvergence (a). V oblastech podpory náležících k cíli Konkurenceschopnost (b) je počet nulový. OP má jeden nedokončený projekt za 90 mil. Kč.

Měnový kurz: 1 EUR = 25,935 CZK - měsíční kurz převzatý z MSC2007. Zdroj: MSC2007 – 3.3.2010

Tab. 33 - Údaje o stavu čerpání finančních prostředků Operačního programu Technická pomoc (EU a národní zdroje)

Prioritní osa / Oblast podpory	Celková alokace podpory 2007-2013	Podané žádosti		Projekty s vydaným Rozhodnutím/ podepsanou Smlouvou		Proplacené prostředky příjemcům		Prostředky předložené k certifikaci		Certifikované výdaje předložené EK	
		v mil. Kč	v mil. Kč	%	v mil. Kč	%	v mil. Kč	%	v mil. Kč	%	v mil. Kč
-	a	b	b/a	c	c/a	e	e/a	f	f/a	g	g/a
1.1a	466,5	410,4	88,0	115,1	24,7	13,3	2,9	13,3	2,9	0,0	0,0
1.2a	77,8	29,5	37,9	29,5	37,9	29,5	37,9	29,5	37,9	29,5	37,9
1.3a	116,6	12,8	11,0	12,8	11,0	0,3	0,2	0,3	0,2	0,0	0,0
1.4a	116,6	4,9	4,2	4,9	4,2	0,0	0,0	0,0	0,0	0,0	0,0
1a	777,6	457,6	58,8	162,3	20,9	43,1	5,5	43,1	5,5	29,5	3,8
1.1b	7,6	6,6	87,8	1,9	24,6	0,2	2,9	0,2	2,9	0,0	0,0
1.2b	1,3	0,5	37,8	0,5	37,8	0,5	37,8	0,5	37,8	0,5	37,8
1.3b	1,9	0,2	10,9	0,2	10,9	0,0	0,2	0,0	0,2	0,0	0,0
1.4b	1,9	0,1	4,2	0,1	4,2	0,0	0,0	0,0	0,0	0,0	0,0
1b	12,6	7,4	58,7	2,6	20,8	0,7	5,5	0,7	5,5	0,5	3,8
2.1a	1 487,2	2 555,3	171,8	235,5	15,8	126,3	8,5	123,2	8,3	40,9	2,8
2a	1 487,2	2 555,3	171,8	235,5	15,8	126,3	8,5	123,2	8,3	40,9	2,8
2.1b	24,1	41,3	171,5	3,8	15,8	2,0	8,5	2,0	8,3	0,7	2,7
2b	24,1	41,3	171,5	3,8	15,8	2,0	8,5	2,0	8,3	0,7	2,7
3.1a	2 178,7	1 461,2	67,1	642,3	29,5	117,5	5,4	115,4	5,3	0,0	0,0
3.2a	933,7	541,3	58,0	295,2	31,6	0,0	0,0	0,0	0,0	0,0	0,0
3a	3 112,4	2 002,4	64,3	937,6	30,1	117,5	3,8	115,4	3,7	0,0	0,0
3.1b	35,3	23,4	66,3	10,4	29,4	1,9	5,4	1,9	5,3	0,0	0,0
3.2b	15,1	8,7	57,3	4,8	31,6	0,0	0,0	0,0	0,0	0,0	0,0
3b	50,4	32,0	63,6	15,1	30,1	1,9	3,8	1,9	3,7	0,0	0,0
4.1a	1 649,6	469,0	28,4	469,0	28,4	6,2	0,4	6,2	0,4	0,0	0,0
4.2a	412,4	88,6	21,5	88,6	21,5	0,0	0,0	0,0	0,0	0,0	0,0
4a	2 062,0	557,6	27,0	557,6	27,0	6,2	0,3	6,2	0,3	0,0	0,0
4.1b	26,7	7,6	28,4	7,6	28,4	0,1	0,4	0,1	0,4	0,0	0,0
4.2b	6,7	1,4	21,4	1,4	21,4	0,0	0,0	0,0	0,0	0,0	0,0
4b	33,4	9,0	27,0	9,0	27,0	0,1	0,3	0,1	0,3	0,0	0,0
OP TP	7 559,6	5 662,9	74,9	1 923,6	25,4	297,9	3,9	292,6	3,9	71,5	0,9

Poznámka: Ve sloupci Proplacené prostředky příjemcům došlo ve srovnání s minulým měsícem (leden 2010) ke snížení objemu finančních prostředků. Dle vyjádření ŘO snížení způsobila úprava duplicitně vložených dat. Oprava duplicity tedy způsobila snížení částky oproti datům minulého měsíce.

Měnový kurz: 1 EUR = 25,935 CZK - měsíční kurz převzatý z MSC2007. Zdroj: MSC2007 – 3.3.2010

5.B STAV REGIONÁLNÍCH OPERAČNÍCH PROGRAMŮ CÍLE 1

REGIONÁLNÍ OPERAČNÍ PROGRAM REGIONU SOUDRŽNOSTI SEVEROZÁPAD

Tento program je zaměřen na regeneraci a rozvoj měst a oživení venkovských oblastí, na zlepšení dopravního a hospodářského napojení regionu na sousední regiony a na využití přírodního a kulturního potenciálu pro udržitelný rozvoj cestovního ruchu. Regionální operační program Severozápad je financován z ERDF.

Z územního hlediska budou intervence ROP SZ zaměřeny na Karlovarský a Ústecký kraj.

Úlohu řídicího orgánu zastává Regionální rada regionu soudržnosti Severozápad se sídlem v Ústí nad Labem. Podrobnější informace jsou uvedeny na internetových stránkách www.nuts2severozapad.cz.

Tab. 34 - Struktura Regionálního operačního programu Severozápad

Číslo prioritní osy / oblasti podpory	Název prioritní osy / oblasti podpory	Podíl na celkové alokaci %
1	Regenerace a rozvoj měst	39,9
1.1	Podpora rozvojových pólů regionu	17,1
1.2	Podpora revitalizace a regenerace středních a malých měst	10,4
1.3	Infrastruktura v oblasti rozvoje lidských zdrojů	12,4
2	Integrovaná podpora místního rozvoje	4,3
2.1	Budování kapacity pro místní rozvoj, informovanost a osvěta veřejnosti	0,4
2.2	Investice pro zlepšení fyzické infrastruktury	3,9
3	Dostupnost a dopravní obslužnost	34,0
3.1	Rozvoj dopravní infrastruktury regionálních a nadregionálního významu	23,3
3.2	Rozvoj dopravní obslužnosti v regionu	10,7
4	Udržitelný rozvoj cestovního ruchu	18,1
4.1	Budování a rozvoj atraktivit a infrastruktury v cestovním ruchu	12,0
4.2	Zlepšování kvality a nabídky ubytovacích a stravovacích zařízení	5,8
4.3	Podpora marketingu a tvorby rozvoje produktů cestovního ruchu	1,3
5	Technická asistence	2,7
5.1	Podpora implementace ROP Severozápad	2,1
5.2	Podpora rozvoje absorpční kapacity a publicity	0,6

Realizace ROP Severozápad

Od počátku programového období bylo ke 3. březnu 2010 podáno celkem 605 žádostí v hodnotě cca 28 mld. Kč, z toho bylo schváleno 214 projektů v hodnotě cca 11,7 mld. Kč. Ke stejnému datu bylo příjemcům na jejich účty proplaceno cca 1,3 mld. Kč a certifikováno bylo 380,8 mil. Kč.

Podané žádosti

V průběhu sledovaného období (únor 2010) došlo k poklesu v počtu podaných žádostí o jednu žádost. Tato skutečnost se objevila v oblasti podpory 4.3 „Podpora marketingu a tvorby rozvoje produktů cestovního ruchu“ a důvodem je pozastavení jednoho projektu. Celkem žadatelé podali 606 žádostí a požadovali dotaci ve výši cca 28 mld. Kč. Ve srovnání s alokací, kterou má řídicí orgán k dispozici

na realizaci ROP Severozápad, převyšují nároky na dotaci alokaci na celé programové období o cca 23 %. Tato procentní hodnota řadí řídicí ROP Severozápad na čtvrté místo v porovnání s ostatními šesti ROP.

Projekty s podepsanou Smlouvou o poskytnutí dotace

Vývoj ve druhém měsíci tohoto roku byl znatelný především v počtu dalších schválených projektů. Řídící orgán v měsíci únoru 2010 podepsal s příjemci další Smlouvy o poskytnutí dotace, celkem jde o 14 podepsaných smluv. Nejvýrazněji se na toto počtu podílela oblast podpory 1.2 „Podpora revitalizace a regenerace středních a malých měst“, kde bylo podepsáno 13 smluv. Celková výše schválené dotace v porovnání s celkovou alokací k 3. březnu 2010 mírně převyšuje 50 %.

Proplacené prostředky příjemcům

Celková částka dosud proplacená na účty příjemců narostla ve srovnání s předchozím měsícem o cca 62,5 mil. Kč. V porovnání s celkovou alokací bylo proplaceno příjemcům k 3. březnu 2010 cca 5,6 % z celkové alokace, což řadí řídicí orgán ROP Severozápad na poslední místo ve srovnání s ostatními ROP. Tempo růstu objemu proplacených finančních prostředků je pomalejší a je ovlivněno převážně délkou realizace projektů, která je v případě ROP Severozápad delší než 1 rok.

Certifikované výdaje předložené Evropské komisi

Certifikované výdaje předložené Evropské komisi dosahují cca 308,8 mil. Kč, to představuje cca 1,7 % z celkové alokace. V průběhu února 2010 se objem certifikovaných prostředků nezměnil, stejně tak se nezměnila výše prostředků předložených k certifikaci (cca 580,4 mil. Kč).

Tab. 35 - Údaje o stavu čerpání finančních prostředků Regionálního operačního programu Severozápad (EU a národní zdroje)

Prioritní osa / Oblast podpory	Podané žádosti		Žádosti vyřazené z administrace		Žádosti ve schvalovacím procesu		Projekty s vydaným Rozhodnutím / podepsanou Smlouvou		Finančně ukončené projekty	
	počet	mil. Kč	počet	mil. Kč	počet	mil. Kč	počet	mil. Kč	počet	mil. Kč
-	a	b	c	d	e	f	g	h	i	j
-	od počátku období		od počátku období		aktuální stav		od počátku období		od počátku období	
1.1	28	2 600,2	4	181,6	11	810,2	13	1 608,4	0	0,0
1.2	134	7 117,9	93	5 200,5	1	8,4	40	1 909,0	0	0,0
1.3	34	3 486,5	13	1 148,3	0	0,0	21	2 338,1	0	0,0
1	196	13 204,6	110	6 530,4	12	818,7	74	5 855,5	0	0,0
2.1	27	90,8	15	59,3	0	0,0	12	31,5	1	1,9
2.2	163	3 911,0	139	3 277,1	0	0,0	24	633,9	1	18,1
2	190	4 001,8	154	3 336,3	0	0,0	36	665,5	2	19,9
3.1	15	4 167,7	3	890,2	2	945,2	10	2 332,3	1	98,1
3.2	8	1 968,8	1	55,4	3	1 559,7	4	353,7	0	0,0
3	23	6 136,5	4	945,6	5	2 504,9	14	2 685,9	1	98,1
4.1	35	2 206,4	22	1 005,2	0	0,0	13	1 201,2	2	25,7
4.2	68	1 811,1	40	1 067,8	0	0,0	28	743,2	1	57,2
4.3	80	309,6	40	141,0	0	0,0	40	168,5	1	1,1
4	183	4 327,1	102	2 214,1	0	0,0	81	2 113,0	4	84,1
5.1	6	300,5	0	0,0	0	0,0	6	300,5	4	119,7
5.2	7	45,1	4	12,8	0	0,0	3	32,3	0	0,0
5	13	345,7	4	12,8	0	0,0	9	332,8	4	119,7
ROP SZ	605	28 015,7	374	13 039,3	17	3 323,6	214	11 652,7	11	321,8

Poznámka:

K datu generování byly u ROP Severozápad vedeny tři nedokončené projekty v celkové hodnotě 122,7 mil. Kč.

V podaných žádostech není zařazen jeden projekt, který je v současné době ve stavu „Projekt pozastaven“ – projekt má přiřazenou nulovou částku. V důsledku tohoto stavu je ve sloupci „Podané žádosti“ oproti minulému měsíci evidován pokles o jeden projekt. Situace byla konzultována s ŘO, který přislíbil revizi tohoto zjištěného stavu.

Zdroj: MSC2007 - 3.3.2010

Tab. 36 - Údaje o stavu čerpání finančních prostředků Regionálního operačního programu Severozápad (EU a národní zdroje)

Prioritní osa / Oblast podpory	Celková alokace podpory 2007-2013	Podané žádosti		Projekty s vydaným Rozhodnutím / podepsanou Smlouvou		Proplacené prostředky příjemcům		Prostředky předložené k certifikaci		Certifikované výdaje předložené EK	
		v mil. Kč	%	v mil. Kč	%	v mil. Kč	%	v mil. Kč	%	v mil. Kč	%
-	a	b	b/a	c	c/a	e	e/a	f	f/a	g	g/a
1.1	3 896,3	2 600,2	66,7	1 608,4	41,3	69,9	1,8	69,9	1,8	0,0	0,0
1.2	2 359,6	7 117,9	301,7	1 909,0	80,9	88,3	3,7	67,2	2,8	0,0	0,0
1.3	2 815,9	3 486,5	123,8	2 338,1	83,0	460,1	16,3	0,0	0,0	0,0	0,0
1	9 071,8	13 204,6	145,6	5 855,5	64,5	618,2	6,8	137,1	1,5	0,0	0,0
2.1	99,2	90,8	91,5	31,5	31,8	1,8	1,8	1,8	1,8	0,0	0,0
2.2	893,1	3 911,0	437,9	633,9	71,0	44,7	5,0	41,1	4,6	0,0	0,0
2	992,3	4 001,8	403,3	665,5	67,1	46,5	4,7	42,9	4,3	0,0	0,0
3.1	5 298,8	4 167,7	78,7	2 332,3	44,0	348,7	6,6	227,4	4,3	227,4	4,3
3.2	2 430,8	1 968,8	81,0	353,7	14,5	0,0	0,0	0,0	0,0	0,0	0,0
3	7 729,6	6 136,5	79,4	2 685,9	34,7	348,7	4,5	227,4	2,9	227,4	2,9
4.1	2 719,9	2 206,4	81,1	1 201,2	44,2	24,5	0,9	24,5	0,9	11,5	0,4
4.2	1 325,5	1 811,1	136,6	743,2	56,1	82,2	6,2	67,6	5,1	62,1	4,7
4.3	304,6	309,6	101,6	168,5	55,3	3,9	1,3	3,9	1,3	2,8	0,9
4	4 350,0	4 327,1	99,5	2 113,0	48,6	110,7	2,5	96,1	2,2	76,5	1,8
5.1	479,6	300,5	62,7	300,5	62,7	201,8	42,1	70,2	14,6	70,2	14,6
5.2	135,3	45,1	33,4	32,3	23,9	23,6	17,4	6,7	5,0	6,7	5,0
5	614,9	345,7	56,2	332,8	54,1	225,4	36,7	76,9	12,5	76,9	12,5
ROP SZ	22 758,6	28 015,7	123,1	11 652,7	51,2	1 349,5	5,9	580,4	2,6	380,8	1,7

Měnový kurz: 1 EUR = 25,935 CZK - měsíční kurz převzatý z MSC2007, „Prostředky předložené k certifikaci“ a „Certifikované výdaje předložené EK“ jsou přepočteny kurzem v době zaúčtování v IS Viola, tj. kurz není shodný s aktuálním měsíčním kurzem.

Zdroj: MSC2007 - 3.3.2010

REGIONÁLNÍ OPERAČNÍ PROGRAM REGIONU SOUDRŽNOSTI MORAVSKOSLEZSKO

Tento ROP je zaměřen na zvýšení kvality regionálních komunikací, vytváření příznivých podmínek pro pěší a cyklistickou dopravu, zlepšení kvality života obyvatel a atraktivity regionů pro investory a návštěvníky stejně jako na zlepšování podmínek obyvatelstva pro práci i volný čas. Regionální operační program Moravskoslezsko je financován z ERDF.

Z územního hlediska budou intervence ROP MS zaměřeny na celý region soudržnosti Moravskoslezsko.

Úlohu řídicího orgánu zastává Regionální rada regionu soudržnosti Moravskoslezsko se sídlem v Ostravě. Podrobnější informace jsou uvedeny na internetových stránkách www.rr-moravskoslezsko.cz.

Tab. 37 - Struktura Regionálního operačního programu Moravskoslezsko

Číslo prioritní osy / oblasti / podoblasti podpory	Název prioritní osy / oblasti / podoblasti podpory	Podíl na celkové alokaci %
1	Regionální infrastruktura a dostupnost	40,3
1.1/1.1.1	Regionální infrastruktura a dostupnost/Výstavba, modernizace a rekonstrukce komunikací II. a III. Třídy	14,5
1.1/1.1.2	Regionální infrastruktura a dostupnost/Bezpečnost na komunikacích, cyklo a pěší doprava	
1.2	Rozvoj a dostupnost letiště Ostrava	12,4
1.3/1.3.1	Rozvoj dopravní obslužnosti/Integrace veřejné dopravy a rozvoj její infrastruktury	10,4
1.3/1.3.2	Rozvoj dopravní obslužnosti/Pořízení dopravních prostředků veřejné dopravy včetně specifického vozového parku	
1.4	Infrastruktura integrovaného záchranného systému a krizového řízení	3,0
2	Podpora prosperity regionu	25,5
2.1/2.1.1	Infrastruktura veřejných služeb/Rozvoj infrastruktury pro vzdělávání	9,8
2.1/2.1.2	Infrastruktura veřejných služeb/Rozvoj infrastruktury sociálních služeb	
2.1/2.1.3	Infrastruktura veřejných služeb/Podpora zajištění efektivnosti a dostupnosti poskytování zdravotnických služeb	
2.1/2.1.4	Infrastruktura veřejných služeb/Podpora rozvoje veřejných informačních služeb poskytovaných knihovnami	
2.2/2.2.1	Rozvoj cestovního ruchu/Výstavba, revitalizace a modernizace turistické infrastruktury, doprovodných služeb a atraktivit cestovního ruchu	8,8
2.2/2.2.2	Rozvoj cestovního ruchu/Rozvoj a zvyšování úrovně ubytovacích zařízení	
2.2/2.2.3	Rozvoj cestovního ruchu/Zvýšení kvality turistických informačních center	
2.2/2.2.4	Rozvoj cestovního ruchu/Organizace a kooperace v cestovním ruchu	
2.3	Podpora využívání brownfields	6,3
2.4	Marketing regionu	0,6
3	Rozvoj měst	23,8
3.1	Rozvojové póly regionu	15,0
3.2	Subregionální centra	8,8
4	Rozvoj venkova	7,0
4.1	Rozvoj venkova	7,0
5	Technická asistence	3,4
5.1	Implementace operačního programu	3,2
5.2	Podpora absorpční kapacity	0,2

Realizace ROP Moravskoslezsko

Od počátku programového období bylo ke 3. březnu 2010 podáno celkem 930 žádostí v hodnotě cca 19,2 mld. Kč, z toho bylo schváleno 226 projektů v hodnotě cca 5,5 mld. Kč. Ke stejnému datu bylo příjemcům na jejich účty proplaceno cca 1,9 mld. Kč a certifikováno bylo 835,4 mil. Kč.

Podané žádosti

V průběhu měsíce února 2010 žadatelé podali dalších 13 žádostí. Strategie řídicího orgánu v oblasti vyhlašování výzev je taková, že jsou výzvy vyhlašovány průběžně, čímž prakticky dochází pravidelně k meziměsíčním nárůstům podaných žádostí. Hodnota požadovaných finančních prostředků ve všech podaných žádostech dosahuje cca 88 % z celkové alokace, což řadí řídicí orgán ROP Moravskoslezsko na poslední místo ve srovnání s ostatními ROP.

Projekty s podepsanou Smlouvou o poskytnutí dotace

Vývoj byl zaznamenán i ve schválených projektech, to znamená, že řídicí orgán podepsal s příjemci další Smlouvy o poskytnutí dotace, celkem jde o pět smluv. K 3. březnu 2010 dosáhla hodnota schválené dotace výše cca 5,5 mld. Kč (cca 25,3 % z celkové alokace). V této kategorii (podíl objemu schválených finančních prostředků na celkové alokaci) řídicí orgán zůstává na posledním místě ve srovnání s ostatními ROP.

Proplacené prostředky příjemcům

Poměrně kratší průměrná délka realizace projektů (kratší než 1 rok) má také vliv na pravidelný meziměsíční nárůst objemu proplacených finančních prostředků. Ve srovnání s předchozím měsícem se objem proplacených finančních prostředků zvýšil o cca 194,1 mil. Kč. Ke sledovanému datu zaujímá podíl proplacených finančních prostředků k celkové alokaci operačního programu hodnotu cca 9 %.

Certifikované výdaje předložené Evropské komisi

Certifikované výdaje předložené Evropské komisi dosahují cca 835,4 mil. Kč (cca 4 % z celkové alokace). V průběhu měsíce února 2010 se zvýšil objem prostředků předložených k certifikaci o cca 42,1 mil. Kč.

Tab. 38 - Údaje o projektech ROP Moravskoslezsko (EU a národní zdroje)

Prioritní osa / Oblast podpory	Podané žádosti		Žádosti vyřazené z administrace		Žádosti ve schvalovacím procesu		Projekty s vydaným Rozhodnutím / podepsanou Smlouvou		Finančně ukončené projekty	
	počet	mil. Kč	počet	mil. Kč	počet	mil. Kč	počet	mil. Kč	počet	mil. Kč
-	a	b	c	d	e	f	g	h	i	j
-	od počátku období		od počátku období		aktuální stav		od počátku období		od počátku období	
1.1	52	2 613,9	20	309,4	15	1 089,3	17	1 215,1	0	0,0
1.2	4	699,1	0	0,0	2	511,7	2	187,4	0	0,0
1.3	3	1 268,3	0	0,0	1	618,3	2	650,0	0	0,0
1.4	2	690,1	0	0,0	0	0,0	2	690,1	0	0,0
1	61	5 271,4	20	309,4	18	2 219,3	23	2 742,6	0	0,0
2.1	136	2 644,1	21	310,4	75	2 069,2	40	264,5	0	0,0
2.2	174	3 138,3	92	1 673,9	61	1 036,6	21	427,9	1	2,4
2.3	13	269,7	3	128,2	9	135,8	1	5,6	0	0,0
2.4	3	131,1	0	0,0	1	40,9	2	90,2	0	0,0
2	326	6 183,2	116	2 112,5	146	3 282,5	64	788,2	1	2,4
3.1	9	454,9	0	0,0	4	219,6	5	235,3	0	0,0
3.2	165	2 572,6	36	844,6	82	1 030,0	47	698,0	0	0,0
3	174	3 027,5	36	844,6	86	1 249,7	52	933,2	0	0,0
4.1	357	4 339,6	205	2 990,1	77	688,9	75	660,6	0	0,0
4	357	4 339,6	205	2 990,1	77	688,9	75	660,6	0	0,0
5.1	5	393,2	0	0,0	0	0,0	5	393,2	0	0,0
5.2	7	3,3	0	0,0	0	0,0	7	3,3	0	0,0
5	12	396,6	0	0,0	0	0,0	12	396,6	0	0,0
ROP MS	930	19 218,2	377	6 256,6	327	7 440,4	226	5 521,2	1	2,4

Poznámka: K datu generování byly u ROP Moravskoslezsko vedeny tři nedokončené projekty v celkové hodnotě 34,2 mil. Kč.

Zdroj: MSC2007 - 3.3.2010

Tab. 39 - Údaje o stavu čerpání finančních prostředků Regionálního operačního programu Moravskoslezsko (EU a národní zdroje)

Prioritní osa / Oblast podpory	Celková alokace podpory 2007-2013	Podané žádosti		Projekty s vydaným Rozhodnutím / podepsanou Smlouvou		Proplacené prostředky příjemcům		Prostředky předložené k certifikaci		Certifikované výdaje předložené EK	
		v mil. Kč	%	v mil. Kč	%	v mil. Kč	%	v mil. Kč	%	v mil. Kč	%
-	a	b	b/a	c	c/a	e	e/a	f	f/a	g	g/a
1.1	3 919,2	2 613,9	66,7	1 215,1	31,0	901,9	23,0	893,7	22,8	732,2	18,7
1.2	1 953,4	699,1	35,8	187,4	9,6	38,5	2,0	38,5	2,0	0,0	0,0
1.3	2 277,4	1 268,3	55,7	650,0	28,5	0,0	0,0	0,0	0,0	0,0	0,0
1.4	687,6	690,1	100,4	690,1	100,4	149,4	21,7	149,4	21,7	0,0	0,0
1	8 837,7	5 271,4	59,6	2 742,6	31,0	1 089,8	12,3	1 081,6	12,2	732,2	8,3
2.1	2 637,4	2 644,1	100,3	264,5	10,0	15,6	0,6	2,9	0,1	0,0	0,0
2.2	1 854,0	3 138,3	169,3	427,9	23,1	47,1	2,5	40,3	2,2	2,1	0,1
2.3	863,0	269,7	31,2	5,6	0,7	0,0	0,0	0,0	0,0	0,0	0,0
2.4	206,4	131,1	63,5	90,2	43,7	21,1	10,2	21,1	10,2	4,6	2,2
2	5 560,9	6 183,2	111,2	788,2	14,2	83,7	1,5	64,3	1,2	6,6	0,1
3.1	3 269,2	454,9	13,9	235,3	7,2	76,1	2,3	53,0	1,6	0,0	0,0
3.2	1 920,0	2 572,6	134,0	698,0	36,4	96,5	5,0	92,9	4,8	4,8	0,2
3	5 189,2	3 027,5	58,3	933,2	18,0	172,6	3,3	145,8	2,8	4,8	0,1
4.1	1 531,9	4 339,6	283,3	660,6	43,1	265,7	17,3	230,3	15,0	91,5	6,0
4	1 531,9	4 339,6	283,3	660,6	43,1	265,7	17,3	230,3	15,0	91,5	6,0
5.1	705,7	393,2	55,7	393,2	55,7	324,6	46,0	0,0	0,0	0,0	0,0
5.2	37,1	3,3	9,0	3,3	9,0	2,4	6,5	0,9	2,5	0,3	0,8
5	742,9	396,6	53,4	396,6	53,4	327,0	44,0	0,9	0,1	0,3	0,0
ROP MS	21 862,6	19 218,2	87,9	5 521,2	25,3	1 939,0	8,9	1 522,9	7,0	835,4	3,8

Měnový kurz: 1 EUR = 25,935 CZK - měsíční kurz převzatý z MSC2007, „Prostředky předložené k certifikaci“ a „Certifikované výdaje předložené EK“ jsou přepočteny kurzem v době zaúčtování v IS Viola, tj. kurz není shodný s aktuálním měsíčním kurzem.

Zdroj: MSC2007 – 3.3.2010

REGIONÁLNÍ OPERAČNÍ PROGRAM REGIONU SOUDRŽNOSTI JIHOVÝCHOD

Intervence tohoto ROP se zaměří na řešení problému regionu v oblastech podpory regionální a místní dopravní infrastruktury, rozvoje nemotorové dopravy a veřejné linkové dopravy, služeb cestovního ruchu, dalšího rozvoje městského a venkovského prostředí. ROP Jihovýchod je financován z ERDF.

Z územního hlediska budou intervence ROP JV zaměřeny na celý region soudržnosti Jihovýchod, tedy na kraj Vysočina a na Jihomoravský kraj.

Úlohu Řídícího orgánu zastává Regionální rada regionu soudržnosti Jihovýchod se sídlem v Brně. Podrobnější informace jsou uvedeny na internetových stránkách www.jihovychod.cz.

Tab. 40 - Struktura Regionálního operačního programu Jihovýchod

Číslo prioritní osy / oblasti podpory	Název prioritní osy / oblasti podpory	Podíl na celkové alokaci %
1	Dostupnost dopravy	49,1
1.1	Rozvoj dopravní infrastruktury v regionu	36,3
1.2	Rozvoj dopravní obslužnosti a veřejné dopravy	4,9
1.3	Obnova vozového parku drážních vozidel hromadné přepravy osob	5,3
1.4	Rozvoj infrastruktury pro nemotorovou dopravu	2,6
2	Rozvoj udržitelného cestovního ruchu	19,1
2.1	Rozvoj infrastruktury pro cestovní ruch	16,2
2.2	Rozvoj služeb v cestovním ruchu	2,9
3	Udržitelný rozvoj měst a venkovských obcí	28,6
3.1	Rozvoj urbanizačních center	11,6
3.2	Rozvoj regionálních středisek	7,1
3.3	Rozvoj a stabilizace venkovských sídel	5,4
3.4	Veřejné služby regionálního významu	4,5
4	Technická pomoc	3,4
4.1	Aktivity spojené s realizací a řízením ROP JV	1,7
4.2	Podpora absorpční kapacity	1,7

Realizace ROP Jihovýchod

Od počátku programového období bylo ke 3. březnu 2010 podáno celkem 1 128 žádostí v hodnotě cca 28,1 mld. Kč, z toho bylo schváleno 413 projektů v hodnotě cca 12,1 mld. Kč. Ke stejnému datu bylo příjemcům na jejich účty proplaceno téměř 5 mld. Kč a certifikováno bylo 724,5 mil. Kč.

Podané žádosti

Ve srovnání s předešlým obdobím (leden 2010) se počet podaných žádostí zvýšil o dvě žádosti. Celkový objem požadovaných finančních prostředků převyšuje celkovou alokaci programu o téměř 31 %, to řídící orgán řadí na třetí místo ve srovnání s ostatními šesti ROP.

Projekty s podepsanou Smlouvou o poskytnutí dotace

Významným ukazatelem pro čerpání finančních prostředků je podíl objemu schválených finančních prostředků na celkové alokaci. Ve srovnání s předchozím měsícem (leden 2010) se počet schválených

projektů zvýšil, to znamená, že řídicí orgán podepsal s příjemci další Smlouvy o poskytnutí dotace. Celkem se jedná o devět nových smluv. Objem schválených finančních prostředků stoupl o cca 122,6 mil. Kč a nyní dosahuje cca 56,6 % z celkové alokace, což je v porovnání s ostatními ROP nejvyšší hodnota.

Proplacené prostředky příjemcům

Objem proplacených finančních prostředků meziměsíčně vzrostl o cca 1 088,3 mil. Kč v důsledku zvýšení proplacených prostředků ve všech oblastech podpory. Celková hodnota proplacených finančních prostředků dosahuje výše cca 5 mld. Kč, což představuje cca 23 % z celkové alokace. Řídicí orgán v současné době pracuje na přípravě nového systému – modifikovaného modelu proplácení žádostí o platbu. Systém bude možné využít pouze u větších projektů, finanční hranice těchto projektů zatím nebyla stanovena.

Certifikované výdaje předložené Evropské komisi

Certifikované výdaje předložené Evropské komisi dosahují cca 724,5 mil. Kč (cca 3,4 % z celkové alokace). V průběhu měsíce února 2010 se mírně zvýšil objem prostředků předložených k certifikaci o cca 10,5 mil. Kč.

Tab. 41 - Údaje o projektech Regionálního operačního programu Jihovýchod (EU a národní zdroje)

Prioritní osa / Oblast podpory	Podané žádosti		Žádosti vyřazené z administrace		Žádosti ve schvalovacím procesu		Projekty s vydaným Rozhodnutím / podepsanou Smlouvou		Finančně ukončené projekty	
	počet	mil. Kč	počet	mil. Kč	počet	mil. Kč	počet	mil. Kč	počet	mil. Kč
-	a	b	c	d	e	f	g	h	i	j
-	od počátku období		od počátku období		aktuální stav		od počátku období		od počátku období	
1.1	79	5 276,3	4	143,9	11	819,5	64	4 312,9	13	858,4
1.2	47	1 131,1	5	64,5	25	775,8	17	330,5	1	15,8
1.3	4	1 010,8	0	0,0	2	243,1	2	767,7	0	0,0
1.4	70	1 095,7	13	296,0	38	549,9	19	249,8	5	16,6
1	200	8 553,7	22	504,4	76	2 388,4	102	5 660,9	19	890,8
2.1	259	6 291,4	124	2 059,0	55	3 057,3	80	1 175,0	11	77,4
2.2	166	570,3	97	271,9	25	118,2	44	180,2	10	11,2
2	425	6 861,7	221	2 331,0	80	3 175,5	124	1 355,2	21	88,5
3.1	27	869,8	3	114,4	8	292,0	16	463,3	0	0,0
3.2	127	4 753,5	64	3 061,9	0	0,0	63	1 691,6	13	243,5
3.3	315	4 729,8	238	3 940,2	0	0,0	77	789,6	22	138,9
3.4	25	1 575,5	2	64,9	0	0,0	23	1 510,7	3	23,6
3	494	11 928,5	307	7 181,3	8	292,0	179	4 455,2	38	406,0
4.1	4	498,8	0	0,0	0	0,0	4	498,8	1	31,6
4.2	5	245,8	1	74,2	0	0,0	4	171,6	1	7,4
4	9	744,6	1	74,2	0	0,0	8	670,4	2	39,0
ROP JV	1 128	28 088,5	551	10 090,9	164	5 855,9	413	12 141,7	80	1 424,3

Poznámka:

K datu generování bylo u ROP Jihovýchod vedeno 8 nedokončených projektů v hodnotě 111,8 mil. Kč.

Zdroj: MSC2007 - 3.3.2010

Tab. 42 - Údaje o stavu čerpání finančních prostředků Regionálního operačního programu Jihovýchod (EU a národní zdroje)

Prioritní osa / Oblast podpory	Celková alokace podpory 2007-2013	Podané žádosti		Projekty s vydaným Rozhodnutím / podepsanou Smlouvou		Proplacené prostředky příjemcům		Prostředky předložené k certifikaci		Certifikované výdaje předložené EK	
		v mil. Kč	v mil. Kč	%	v mil. Kč	%	v mil. Kč	%	v mil. Kč	%	v mil. Kč
-	a	b	b/a	c	c/a	e	e/a	f	f/a	g	g/a
1.1	7 795,9	5 276,3	67,7	4 312,9	55,3	2 154,2	27,6	978,5	12,6	539,7	6,9
1.2	1 062,6	1 131,1	106,4	330,5	31,1	47,5	4,5	15,6	1,5	15,6	1,5
1.3	1 130,3	1 010,8	89,4	767,7	67,9	618,1	54,7	538,8	47,7	0,0	0,0
1.4	548,2	1 095,7	199,9	249,8	45,6	90,6	16,5	35,5	6,5	7,1	1,3
1	10 537,0	8 553,7	81,2	5 660,9	53,7	2 910,4	27,6	1 568,5	14,9	562,4	5,3
2.1	3 696,6	6 291,4	170,2	1 175,0	31,8	440,7	11,9	191,2	5,2	42,9	1,2
2.2	388,4	570,3	146,9	180,2	46,4	64,6	16,6	34,5	8,9	2,9	0,7
2	4 084,9	6 861,7	168,0	1 355,2	33,2	505,3	12,4	225,7	5,5	45,8	1,1
3.1	2 487,1	869,8	35,0	463,3	18,6	107,1	4,3	8,3	0,3	0,0	0,0
3.2	1 524,7	4 753,5	311,8	1 691,6	110,9	536,3	35,2	149,2	9,8	75,8	5,0
3.3	1 164,2	4 729,8	406,3	789,6	67,8	377,8	32,4	127,9	11,0	33,6	2,9
3.4	973,1	1 575,5	161,9	1 510,7	155,3	333,8	34,3	115,4	11,9	7,0	0,7
3	6 149,0	11 928,5	194,0	4 455,2	72,5	1 355,0	22,0	400,8	6,5	116,4	1,9
4.1	548,1	498,8	91,0	498,8	91,0	145,5	26,6	83,3	15,2	0,0	0,0
4.2	182,7	245,8	134,5	171,6	93,9	38,8	21,2	22,3	12,2	0,0	0,0
4	730,8	744,6	101,9	670,4	91,7	184,3	25,2	105,6	14,5	0,0	0,0
ROP JV	21 501,8	28 088,5	130,6	12 141,7	56,5	4 955,1	23,0	2 300,5	10,7	724,5	3,4

Měnový kurz: 1 EUR = 25,935 CZK - měsíční kurz převzatý z MSC2007, „Prostředky předložené k certifikaci“ a „Certifikované výdaje předložené EK“ jsou přepočteny kurzem v době zaúčtování v IS Viola, tj. kurz není shodný s aktuálním měsíčním kurzem.

Zdroj: MSC2007 - 3.3.2010

REGIONÁLNÍ OPERAČNÍ PROGRAM REGIONU SOUDRŽNOSTI STŘEDNÍ MORAVA

Tento ROP podporuje zajištění efektivní, flexibilní a bezpečné dopravní infrastruktury, zlepšení kvality života v regionu, zajištění kvalitních a dostupných sociálních služeb a zlepšení atraktivnosti regionu z hlediska cestovního ruchu. Regionální operační program Střední Morava je financován z ERDF.

Z územního hlediska budou intervence ROP SM zaměřeny na celý region soudržnosti Střední Morava, tedy na Olomoucký a Zlínský kraj.

Úlohu Řídícího orgánu zastává Regionální rada regionu soudržnosti Střední Morava se sídlem v Olomouci. Podrobnější informace jsou uvedeny na internetových stránkách www.rr-strednimorava.cz.

Tab. 43 - Struktura Regionálního operačního programu Střední Morava

Číslo prioritní osy / oblasti / podoblasti podpory	Název prioritní osy / oblasti / podoblasti podpory	Podíl na celkové alokaci %
1	Doprava	38,8
1.1 / 1.1.1	Doprava / Silnice II. a III. Třídy	21,8
1.1 / 1.1.2	Doprava / Letiště	
1.2 / 1.2.1	Veřejná doprava / Rozvoj integrovaného dopravního systému, přestupní terminály a zastávky	13,9
1.2 / 1.2.2	Veřejná doprava / Obnova vozidel železnic	
1.2 / 1.2.3	Veřejná doprava / Obnova drážních vozidel – trolejbusy a tramvaje	
1.2 / 1.2.4	Veřejná doprava / Obnova vozidel v systému veřejné dopravy	
1.3	Bezmotorová doprava	3,1
2	Integrovaný rozvoj a obnova regionu	39,4
2.1	Rozvoj regionálních center	5,5
2.2 / 2.2.1	Rozvoj měst / Fyzická revitalizace území	16,9
2.2 / 2.2.2	Rozvoj měst / Infrastruktura pro rozvoj sociálních služeb	
2.2 / 2.2.3	Rozvoj měst / Infrastruktura pro rozvoj vzdělávání	
2.2 / 2.2.4	Rozvoj měst / Infrastruktura pro rozvoj zdravotnictví	
2.2 / 2.2.5	Rozvoj měst / Infrastruktura pro rozvoj volnočasových aktivit	
2.2 / 2.2.6	Rozvoj měst / Rozvoj krizové infrastruktury	
2.2 / 2.2.7	Rozvoj měst / Úpravy infrastruktury s ohledem na integraci marginalizovaných skupin společnosti	
2.2 / 2.2.8	Rozvoj měst / Rozvoj finančních nástrojů a pilotní projekty	14,6
2.3 / 2.3.1	Rozvoj venkova / Fyzická revitalizace území	
2.3 / 2.3.2	Rozvoj venkova / Sociální infrastruktura	2,4
2.4	Podpora podnikání	
3	Cestovní ruch	18,6
3.1	Integrovaný rozvoj cestovního ruchu	4,1
3.2	Veřejná infrastruktura a služby	4,1
3.3 / 3.3.1	Podnikatelská infrastruktura a služby / Podnikatelská infrastruktura a služby na území definovaném oblastí podpory 3.1	9,3
3.3 / 3.3.2	Podnikatelská infrastruktura a služby / Podnikatelská infrastruktura a služby na území definovaném oblastí podpory 3.2	
3.3 / 3.3.3	Podnikatelská infrastruktura a služby / Aquaparky, golfová hřiště, kongresová centra a výstaviště	
3.4	Propagace a řízení	1,1
4	Technická pomoc	3,3
4.1	Podpora řídicích, implementačních a kontrolních úkolů řídicího orgánu	2,2
4.2	Podpora zvyšování absorpční kapacity regionu	1,1

Realizace ROP Střední Morava

Od počátku programového období bylo ke 3. březnu 2010 podáno celkem 944 žádostí v hodnotě cca 18,5 mld. Kč, z toho bylo schváleno 420 projektů v hodnotě cca 8,3 mld. Kč. Ke stejnému datu bylo příjemcům na jejich účty proplaceno cca 4,9 mld. Kč a certifikováno bylo 1,3 mld. Kč.

Podané žádosti

V meziměsíčním srovnání (leden 2010) mírně stoupl počet podaných žádostí, a to o jednu žádost. Současně se navýšil i celkový objem požadovaných finančních prostředků, který nyní představuje cca 92,3 % z celkové alokace. Tato hodnota řadí řídicí orgán na předposlední místo ve srovnání s dalšími šesti ROP.

Projekty s podepsanou Smlouvou o poskytnutí dotace

Z celkové požadované dotace, která je uvedena v podaných žádostech, bylo příjemcům dotace schváleno cca 44,7 %, tj. cca 8,3 mld. Kč. V tomto stavu nebyla v průběhu měsíce února 2010 zaznamenána žádná změna. Podíl objemu schválené dotace na celkové alokaci se k 3. březnu 2010 za stanoveného kurzu ustálil na cca 41,3 %.

Proplacené prostředky příjemcům

Objem proplacených finančních prostředků se v průběhu měsíce února zvýšil přibližně o cca 14,3 %. Zatímco dne 3. února 2010 bylo příjemcům proplaceno cca 4 244,5 mil. Kč, ke 3. březnu 2010 se objem proplacených prostředků zvýšil o cca 608,4 mil. Kč. Nyní dosahuje hodnoty cca 24,2 % z celkové alokace. Tato hodnota řadí řídicí orgán k 3. březnu 2010 na první místo ve srovnání s ostatními šesti ROP.

Certifikované výdaje předložené Evropské komisi

Certifikované výdaje předložené Evropské komisi dosahují výše cca 1,3 mld. Kč (cca 6,5 % z celkové alokace). V průběhu měsíce února 2010 se zvýšil objem prostředků předložených k certifikaci a dosáhl výše 4 mld. Kč, nárůst o cca 31,3 mil. Kč.

Tab. 44 - Údaje o projektech ROP Střední Morava (EU a národní zdroje)

Prioritní osa / Oblast podpory	Podané žádosti		Žádosti vyřazené z administrace		Žádosti ve schvalovacím procesu		Projekty s vydaným Rozhodnutím / podepsanou Smlouvou		Finančně ukončené projekty	
	počet	mil. Kč	počet	mil. Kč	počet	mil. Kč	počet	mil. Kč	počet	mil. Kč
-	a	b	c	d	e	f	g	h	i	j
-	od počátku období		od počátku období		aktuální stav		od počátku období		od počátku období	
1.1	74	3 256,6	12	431,3	13	798,8	49	2 026,6	26	713,4
1.2	17	465,6	5	31,2	0	0,0	12	434,4	2	13,3
1.3	47	799,9	9	143,0	7	86,0	31	571,0	17	169,8
1	138	4 522,2	26	605,4	20	884,7	92	3 032,0	45	896,5
2.1	4	590,8	0	0,0	4	590,8	0	0,0	0	0,0
2.2	221	4 288,3	108	2 117,6	59	829,4	54	1 341,4	17	179,2
2.3	215	2 857,1	54	1 000,6	1	3,6	160	1 852,9	79	596,9
2.4	13	130,3	6	87,2	0	0,0	7	43,1	2	11,9
2	453	7 866,6	168	3 205,4	64	1 423,8	221	3 237,3	98	788,0
3.1	54	1 317,5	22	803,5	16	174,3	16	339,7	4	65,8
3.2	68	1 009,1	24	377,7	26	373,6	18	257,8	3	11,4
3.3	211	3 382,7	82	1 229,9	76	1 151,0	53	1 001,8	11	181,5
3.4	8	114,8	0	0,0	0	0,0	8	114,8	0	0,0
3	341	5 824,1	128	2 411,0	118	1 698,9	95	1 714,2	18	258,8
4.1	4	199,2	0	0,0	0	0,0	4	199,2	2	87,5
4.2	8	87,1	0	0,0	0	0,0	8	87,1	2	4,9
4	12	286,3	0	0,0	0	0,0	12	286,3	4	92,5
ROP SM	944	18 499,1	322	6 221,9	202	4 007,4	420	8 269,8	165	2 035,7

Poznámka:

V ROP Střední Morava nejsou evidovány žádné nedokončené projekty.

Zdroj: MSC2007 – 3.3.2010

Tab. 45 - Údaje o stavu čerpání finančních prostředků Regionálního operačního programu Střední Morava (EU a národní zdroje)

Prioritní osa / Oblast podpory	Celková alokace podpory 2007-2013	Podané žádosti		Projekty s vydaným Rozhodnutím / podepsanou Smlouvou		Proplacené prostředky příjemcům		Prostředky předložené k certifikaci		Certifikované výdaje předložené EK	
		v mil. Kč	%	v mil. Kč	%	v mil. Kč	%	v mil. Kč	%	v mil. Kč	%
-	a	b	b/a	c	c/a	e	e/a	f	f/a	g	g/a
1.1	4 550,6	3 256,6	71,6	2 026,6	44,5	1 488,4	32,7	1 296,6	28,5	490,7	10,8
1.2	2 003,4	465,6	23,2	434,4	21,7	211,7	10,6	171,0	8,5	26,1	1,3
1.3	765,0	799,9	104,6	571,0	74,6	344,7	45,1	310,2	40,6	142,0	18,6
1	7 319,0	4 522,2	61,8	3 032,0	41,4	2 044,8	27,9	1 777,8	24,3	658,8	9,0
2.1	1 106,4	590,8	53,4	0,0	0,0	0,0	0,0	0,0	0,0	0,0	0,0
2.2	3 952,2	4 288,3	108,5	1 341,4	33,9	686,4	17,4	517,1	13,1	93,9	2,4
2.3	2 917,7	2 857,1	97,9	1 852,9	63,5	1 205,3	41,3	1 056,9	36,2	324,6	11,1
2.4	198,8	130,3	65,5	43,1	21,7	20,0	10,1	19,1	9,6	9,2	4,6
2	8 175,2	7 866,6	96,2	3 237,3	39,6	1 911,7	23,4	1 593,1	19,5	427,7	5,2
3.1	851,6	1 317,5	154,7	339,7	39,9	95,8	11,3	77,1	9,0	60,6	7,1
3.2	764,9	1 009,1	131,9	257,8	33,7	105,4	13,8	76,3	10,0	12,8	1,7
3.3	2 047,3	3 382,7	165,2	1 001,8	48,9	416,5	20,3	377,4	18,4	144,5	7,1
3.4	222,6	114,8	51,6	114,8	51,6	38,0	17,1	26,2	11,8	2,3	1,0
3	3 886,5	5 824,1	149,9	1 714,2	44,1	655,7	16,9	556,9	14,3	220,2	5,7
4.1	443,5	199,2	44,9	199,2	44,9	199,2	44,9	80,9	18,2	0,0	0,0
4.2	218,4	87,1	39,9	87,1	39,9	41,5	19,0	18,7	8,6	4,1	1,9
4	661,9	286,3	43,3	286,3	43,3	240,7	36,4	99,6	15,0	4,1	0,6
ROP SM	20 042,6	18 499,1	92,3	8 269,8	41,3	4 852,9	24,2	4 027,4	20,1	1 310,8	6,5

Poznámka:

ve sloupci „Prostředky předložené k certifikaci“ došlo ze strany ŘO u projektu č. CZ.1.12/2.2.00/02.00063 omylem k založení duplicitní klasifikace vlastního zdroje ve výši 1 167 889,91. Odstranění této chyby zapříčinilo skutečnost, že ve sloupci došlo k výpadku výše uvedené částky.

Měnový kurz: 1 EUR = 25,935 CZK - měsíční kurz převzatý z MSC2007, „Prostředky předložené k certifikaci“ a „Certifikované výdaje předložené EK“ jsou přepočteny kurzem v době zaúčtování v IS Viola, tj. kurz není shodný s aktuálním měsíčním kurzem.

Zdroj: MSC2007 - 3.3.2010

REGIONÁLNÍ OPERAČNÍ PROGRAM REGIONU SOUDRŽNOSTI SEVEROVÝCHOD

Tento ROP se soustředí na zkvalitnění dopravní infrastruktury a zlepšení dostupnosti celého území regionu, na rozvoj městských oblastí a zvýšení přitažlivosti venkovských oblastí, rozvoj podnikatelské infrastruktury a na zvyšování kvality služeb v oblasti cestovního ruchu. Regionální operační program Severovýchod je financován z ERDF.

Z územního hlediska budou intervence ROP SV zaměřeny na celý region soudržnosti Severovýchod, tedy na Liberecký, Královehradecký a Pardubický kraj.

Úlohu Řídícího orgánu zastává Regionální rada regionu soudržnosti Severovýchod se sídlem v Hradci Králové. Podrobnější informace jsou uvedeny na internetových stránkách www.rada-severovychod.cz.

Tab. 46 - Struktura Regionálního operačního programu Severovýchod

Číslo prioritní osy / oblasti podpory	Název prioritní osy / oblasti podpory	Podíl na celkové alokaci %
1	Rozvoj dopravní infrastruktury	37,0
1.1	Rozvoj regionální silniční dopravní infrastruktury	22,5
1.2	Podpora projektů zlepšujících dopravní obslužnost území	12,6
1.3	Rozvoj mezinárodních letišť	1,9
2	Rozvoj městských a venkovských oblastí	34,0
2.1	Rozvoj regionálních center	13,3
2.2	Rozvoj měst	13,9
2.3	Rozvoj venkova	6,8
3	Cestovní ruch	22,0
3.1	Rozvoj základní infrastruktury a doprovodných aktivit v oblasti cestovního ruchu	20,2
3.2	Marketingové a koordinační aktivity v oblasti cestovního ruchu	1,8
4	Rozvoj podnikatelských aktivit	4,0
4.1	Podpora rozvoje infrastruktury pro podnikání	3,4
4.2	Podpora rozvoje spolupráce se středními školami a učiteli, dalšími regionálními vzdělávacími institucemi a úřady práce, rozvoj inovačních aktivit v regionu	0,6
5	Technická pomoc	3,0
5.1	Podpora aktivit spojených s realizací a řízením ROP	2,7
5.2	Podpora absorpční kapacity regionu NUTS II Severovýchod	0,3

Realizace ROP Severovýchod

Od počátku programového období bylo ke 3. březnu 2010 podáno celkem 1 041 žádostí v hodnotě cca 31,7 mld. Kč, z toho bylo schváleno 340 projektů v hodnotě cca 10,4 mld. Kč. Ke stejnému datu bylo příjemcům na jejich účty proplaceno cca 4,3 mld. Kč a certifikováno bylo 726,3 mil. Kč.

Podané žádosti

V průběhu sledovaného období (únor 2010) mírně vzrostl počet podaných žádostí (o šest žádostí). Poměrně významný je celkový objem požadovaných finančních prostředků v podaných žádostech, který o cca 58 % převyšuje celkovou alokaci.

Projekty s podepsanou Smlouvou o poskytnutí dotace

V porovnání s předchozím měsícem (leden 2010) stoupl počet schválených projektů, a to pouze v oblasti podpory 3.1 „Rozvoj základní infrastruktury a doprovodných aktivit v oblasti cestovního ruchu“, kde došlo k podepsání jedné smlouvy. Celkový objem schválené dotace se tak zvýšil o cca 8 mil. Kč, na 10,4 mld. Kč. Celková výše dotace k 3. březnu 2010 tvoří cca 52 % z celkové alokace, čímž se řídicí orgán řadí na druhé místo ve srovnání s ostatními šesti ROP.

Proplacené prostředky příjemcům

Objem proplacených finančních prostředků meziměsíčně vzrostl o cca 11 %. Zatímco k datu 3. února 2010 bylo proplaceno cca 3,8 mld. Kč, ke 3. březnu 2010 se objem proplacených finančních prostředků zvýšil o cca 427,3 mil. Kč. Ke 3. březnu 2010 tedy objem proplacených finančních prostředků činí cca 21,3 % z celkové alokace.

Certifikované výdaje předložené Evropské komisi

Certifikované výdaje předložené Evropské komisi dosahují výše cca 726,3 mil. Kč (cca 3,6 % z celkové alokace) a tento stav zůstal ve srovnání s předchozím měsícem (leden 2010) neměnný. Taktéž v případě prostředků předložených k certifikaci nebyla zaznamenána žádná výrazná změna a objem prostředků předložených k certifikaci dosáhl výše cca 3,3 mld. Kč.

Tab. 47 - Údaje o projektech Regionálního operačního programu Severovýchod (EU a národní zdroje)

Prioritní osa / Oblast podpory	Podané žádosti		Žádosti vyřazené z administrace		Žádosti ve schvalovacím procesu		Projekty s vydaným Rozhodnutím / podepsanou Smlouvou		Finančně ukončené projekty	
	počet	mil. Kč	počet	mil. Kč	počet	mil. Kč	počet	mil. Kč	počet	mil. Kč
-	a	b	c	d	e	f	g	h	i	j
-	od počátku období		od počátku období		aktuální stav		od počátku období		od počátku období	
1.1	51	2 974,6	3	240,5	0	0,0	48	2 734,1	8	367,9
1.2	26	2 418,4	5	156,2	3	1 532,7	18	729,5	1	25,5
1.3	0	0,0	0	0,0	0	0,0	0	0,0	0	0,0
1	77	5 393,0	8	396,7	3	1 532,7	66	3 463,6	9	393,5
2.1	13	882,6	1	58,1	10	749,2	2	75,3	0	0,0
2.2	169	7 704,2	103	4 422,5	6	230,5	60	3 051,2	2	34,8
2.3	268	5 370,7	167	3 726,8	0	0,0	101	1 643,9	2	10,8
2	450	13 957,5	271	8 207,4	16	979,7	163	4 770,4	4	45,6
3.1	369	10 724,1	89	2 842,9	233	6 302,9	47	1 578,3	5	233,4
3.2	66	452,1	13	152,2	38	188,9	15	111,0	0	0,0
3	435	11 176,2	102	2 995,0	271	6 491,9	62	1 689,3	5	233,4
4.1	31	774,9	13	300,4	14	359,4	4	115,2	0	0,0
4.2	16	83,2	3	23,4	0	0,0	13	59,8	4	12,9
4	47	858,2	16	323,8	14	359,4	17	175,0	4	12,9
5.1	31	262,1	0	0,0	0	0,0	31	262,1	17	123,3
5.2	1	56,2	0	0,0	0	0,0	1	56,2	0	0,0
5	32	318,3	0	0,0	0	0,0	32	318,3	17	123,3
ROP SV	1 041	31 703,2	397	11 922,9	304	9 363,6	340	10 416,7	39	808,7

Poznámka:

U ROP SV byl k datu generování evidován jeden nedokončený projekt v hodnotě 3,3 mil. Kč.

Zdroj: MSC2007 – 3.3.2010

Tab. 48 - Údaje o stavu čerpání finančních prostředků Regionálního operačního programu Severovýchod (EU a národní zdroje)

Prioritní osa / Oblast podpory	Celková alokace podpory 2007-2013	Podané žádosti		Projekty s vydaným Rozhodnutím / podepsanou Smlouvou		Proplacené prostředky příjemcům		Prostředky předložené k certifikaci		Certifikované výdaje předložené EK	
		v mil. Kč	v mil. Kč	%	v mil. Kč	%	v mil. Kč	%	v mil. Kč	%	v mil. Kč
-	a	b	b/a	c	c/a	e	e/a	f	f/a	g	g/a
1.1	4 522,0	2 974,6	65,8	2 734,1	60,5	1 666,5	36,9	1 387,6	30,7	393,0	8,7
1.2	2 530,3	2 418,4	95,6	729,5	28,8	366,6	14,5	253,2	10,0	63,5	2,5
1.3	370,6	0,0	0,0	0,0	0,0	0,0	0,0	0,0	0,0	0,0	0,0
1	7 423,0	5 393,0	72,7	3 463,6	46,7	2 033,2	27,4	1 640,8	22,1	456,6	6,2
2.1	2 656,1	882,6	33,2	75,3	2,8	0,0	0,0	0,0	0,0	0,0	0,0
2.2	2 794,0	7 704,2	275,7	3 051,2	109,2	930,8	33,3	705,1	25,2	73,1	2,6
2.3	1 362,7	5 370,7	394,1	1 643,9	120,6	306,4	22,5	210,5	15,5	32,3	2,4
2	6 812,8	13 957,5	204,9	4 770,4	70,0	1 237,2	18,2	915,6	13,4	105,4	1,5
3.1	4 059,7	10 724,1	264,2	1 578,3	38,9	728,6	17,9	608,0	15,0	144,0	3,5
3.2	352,6	452,1	128,2	111,0	31,5	37,8	10,7	30,9	8,8	3,4	1,0
3	4 412,3	11 176,2	253,3	1 689,3	38,3	766,5	17,4	638,9	14,5	147,4	3,3
4.1	681,1	774,9	113,8	115,2	16,9	34,9	5,1	26,5	3,9	9,6	1,4
4.2	120,3	83,2	69,2	59,8	49,7	39,5	32,9	21,9	18,2	3,7	3,0
4	801,4	858,2	107,1	175,0	21,8	74,5	9,3	48,4	6,0	13,2	1,7
5.1	532,3	262,1	49,2	262,1	49,2	154,3	29,0	37,7	7,1	2,8	0,5
5.2	68,7	56,2	81,9	56,2	81,9	10,5	15,3	10,5	15,3	0,8	1,2
5	601,0	318,3	53,0	318,3	53,0	164,8	27,4	48,2	8,0	3,7	0,6
ROP SV	20 050,5	31 703,2	158,1	10 416,7	52,0	4 276,1	21,3	3 291,9	16,4	726,3	3,6

Měnový kurz: 1 EUR = 25,935 CZK - měsíční kurz převzatý z MSC2007, „Prostředky předložené k certifikaci“ a „Certifikované výdaje předložené EK“ jsou přepočteny kurzem v době zaúčtování v IS Viola, tj. kurz není shodný s aktuálním měsíčním kurzem.

Zdroj: MSC2007 - 3.3.2010

REGIONÁLNÍ OPERAČNÍ PROGRAM REGIONU SOUDRŽNOSTI JIHOZÁPAD

Tento ROP je zaměřen na zlepšení dopravní dostupnosti obcí a měst regionu, rozvoj infrastruktury veřejné hromadné dopravy regionu, zvyšování kvality života obyvatel v oblastech vzdělávání, sociálních služeb a zdravotnické péče či využití kulturního dědictví k rozvoji cestovního ruchu. Regionální operační program Jihozápad je financován z ERDF.

Z územního hlediska budou intervence ROP JZ zaměřeny na celý region soudržnosti Jihozápad, tedy na Plzeňský a Jihočeský kraj.

Úlohu Řídícího orgánu zastává Regionální rada regionu soudržnosti Jihozápad se sídlem v Českých Budějovicích. Podrobnější informace jsou uvedeny na internetových stránkách www.rr-jihozapad.cz.

Tab. 49 - Struktura Regionálního operačního programu Jihozápad

Číslo prioritní osy / oblasti podpory	Název prioritní osy / oblasti podpory	Podíl na celkové alokaci %
1	Dostupnost center	44,5
1.1	Modernizace regionální silniční sítě	30,7
1.2	Rozvoj infrastruktury pro veřejnou dopravu	0,9
1.3	Modernizace vozového parku veřejné dopravy	3,6
1.4	Rozvoj regionálních letišť	3,1
1.5	Rozvoj místních komunikací	6,2
2	Stabilizace a rozvoj měst a obcí	32,5
2.1	Integrované projekty rozvojových center	6,6
2.2	Rozvojové projekty spádových center	5,6
2.3	Revitalizace částí měst a obcí	3,4
2.4	Rozvoj infrastruktury základního, středního a vyššího odborného školství	5,3
2.5	Rozvoj infrastruktury pro sociální integraci	4,1
2.6	Rozvoj zdravotnické péče	7,5
3	Rozvoj cestovního ruchu	20,0
3.1	Rozvoj infrastruktury cestovního ruchu	13,6
3.2	Revitalizace památek a využití kulturního dědictví v rozvoji cestovního ruchu	5,2
3.3	Rozvoj služeb cestovního ruchu, marketingu a produktů cestovního ruchu	1,2
4	Technická pomoc	3,0
4.1	Podpora řídicích, implementačních a kontrolních úkolů řídicího orgánu	2,8
4.2	Podpora zvyšování absorpční kapacity regionu	0,2

Realizace ROP Jihozápad

Od počátku programového období bylo ke 3. březnu 2010 podáno celkem 2 170 žádostí v hodnotě cca 40 mld. Kč, z toho bylo schváleno 342 projektů v hodnotě cca 7 mld. Kč. Ke stejnému datu bylo příjemcům na jejich účty proplaceno cca 2,4 mld. Kč a certifikováno bylo 660,6 mil. Kč.

Podané žádosti

V průběhu měsíce února 2010 byly předloženy řídicímu orgánu dvě žádosti, které spadají do oblasti podpory 2.1 „Integrované projekty rozvojových center“. Celkový počet podaných žádostí je ve srovnání s ostatními ROP nejvyšší, taktéž je to v případě podílu objemu požadovaných finančních prostředků v podaných žádostech vztažený k celkové alokaci (tj. téměř 213 %). Takto vysoký

procentní podíl je do jisté míry i výsledkem toho, že první výzvy byly většinou otevřeny pro všechny podporované aktivity a žadatele, tj. řídicí orgán nevyužíval možnosti zacílení výzev. Druhým podstatným důvodem je, že aktivita žadatelů na území regionu soudržnosti Jihozápad je velmi vysoká.

Projekty s podepsanou Smlouvou o poskytnutí dotace

Z celkové požadované dotace, která je uvedena v podaných žádostech, bylo příjemcům schváleno cca 17 %, to znamená cca 7 mld. Kč. Ve srovnání s předchozím měsícem (leden 2010) nebyla podepsána žádná další smlouva a stav se tedy nezměnil. Celková výše schválené dotace tvoří cca 37,1 %, což řadí řídicí orgán na páté místo ve srovnání s ostatními šesti ROP.

Proplacené prostředky příjemcům

Mírný meziměsíční nárůst byl zaznamenán v objemu proplacených finančních prostředků, a to o cca 75 mil. Kč. Nyní objem proplacených finančních prostředků tvoří cca 12,5 % z celkové alokace, čímž se řídicí orgán umístil na pátém místě ve srovnání s ostatními ROP.

Certifikované výdaje předložené Evropské komisi

Certifikované výdaje předložené Evropské komisi dosahují výše cca 606,6 mil. Kč (cca 3,5 % z celkové alokace) a tento stav zůstal ve srovnání s předchozím měsícem neměnný. Taktéž v případě prostředků předložených k certifikaci nebyla zaznamenána žádná změna a objem prostředků předložených k certifikaci dosáhl výše cca 660,6 mil. Kč.

Tab. 50 - Údaje o projektech Regionálního operačního programu Jihozápad (EU a národní zdroje)

Prioritní osa / Oblast podpory	Podané žádosti		Žádosti vyřazené z administrace		Žádosti ve schvalovacím procesu		Projekty s vydaným Rozhodnutím / podepsanou Smlouvou		Finančně ukončené projekty	
	počet	mil. Kč	počet	mil. Kč	počet	mil. Kč	počet	mil. Kč	počet	mil. Kč
-	a	b	c	d	e	f	g	h	i	j
-	od počátku období		od počátku období		aktuální stav		od počátku období		od počátku období	
1.1	40	3 362,8	2	372,0	20	1 878,9	18	1 111,8	7	246,0
1.2	34	194,0	8	47,1	8	61,0	18	85,9	4	9,1
1.3	4	406,5	0	0,0	4	406,5	0	0,0	0	0,0
1.4	1	16,7	0	0,0	0	0,0	1	16,7	0	0,0
1.5	432	4 651,9	349	3 624,1	26	354,2	57	673,6	35	346,1
1	511	8 631,8	359	4 043,2	58	2 700,6	94	1 887,9	46	601,2
2.1	11	556,0	1	129,9	7	201,2	3	224,9	0	0,0
2.2	87	3 026,6	29	879,6	37	1 436,3	21	710,7	6	137,1
2.3	223	3 544,7	97	1 462,9	98	1 685,4	28	396,3	7	58,8
2.4	334	5 432,6	280	4 493,2	20	317,8	34	621,6	14	177,3
2.5	192	2 922,4	152	2 162,9	18	291,8	22	467,7	7	63,5
2.6	94	3 446,5	65	1 847,1	10	920,0	19	679,4	10	157,0
2	941	18 928,7	624	10 975,6	190	4 852,4	127	3 100,7	44	593,8
3.1	413	8 692,8	321	6 822,9	47	756,3	45	1 113,6	11	264,5
3.2	149	3 073,5	94	2 145,4	19	396,8	36	531,3	6	35,7
3.3	147	531,3	98	340,9	17	73,7	32	116,8	5	7,3
3	709	12 297,7	513	9 309,2	83	1 226,8	113	1 761,7	22	307,5
4.1	4	251,0	0	0,0	0	0,0	4	251,0	0	0,0
4.2	5	43,1	1	29,0	0	0,0	4	14,1	0	0,0
4	9	294,1	1	29,0	0	0,0	8	265,1	0	0,0
ROP JZ	2 170	40 152,2	1 497	24 357,1	331	8 779,7	342	7 015,4	112	1 502,5

Poznámka: K datu generování byly vedeny u ROP Jihozápad dva nedokončené projekty v celkové hodnotě 75,5 mil. Kč.

Zdroj: MSC2007 - 3.3.2010

Tab. 51 - Údaje o stavu čerpání finančních prostředků Regionálního operačního programu Jihozápad (EU a národní zdroje)

Prioritní osa / Oblast podpory	Celková alokace podpory 2007-2013	Podané žádosti		Projekty s vydaným Rozhodnutím / podepsanou Smlouvou		Proplacené prostředky příjemcům		Prostředky předložené k certifikaci		Certifikované výdaje předložené EK	
		v mil. Kč	v mil. Kč	%	v mil. Kč	%	v mil. Kč	%	v mil. Kč	%	v mil. Kč
-	a	b	b/a	c	c/a	e	e/a	f	f/a	g	g/a
1.1	5 809,1	3 362,8	57,9	1 111,8	19,1	353,9	6,1	105,4	1,8	105,4	1,8
1.2	168,3	194,0	115,3	85,9	51,0	7,8	4,6	0,5	0,3	0,5	0,3
1.3	673,1	406,5	60,4	0,0	0,0	0,0	0,0	0,0	0,0	0,0	0,0
1.4	588,9	16,7	2,8	16,7	2,8	0,0	0,0	0,0	0,0	0,0	0,0
1.5	1 179,6	4 651,9	394,4	673,6	57,1	344,2	29,2	150,0	12,7	150,0	12,7
1	8 419,0	8 631,8	102,5	1 887,9	22,4	705,8	8,4	255,9	3,0	255,9	3,0
2.1	1 253,5	556,0	44,4	224,9	17,9	0,0	0,0	0,0	0,0	0,0	0,0
2.2	1 059,7	3 026,6	285,6	710,7	67,1	196,5	18,5	76,2	7,2	76,2	7,2
2.3	636,2	3 544,7	557,2	396,3	62,3	86,0	13,5	62,1	9,8	62,1	9,8
2.4	999,7	5 432,6	543,4	621,6	62,2	201,1	20,1	30,3	3,0	30,3	3,0
2.5	775,3	2 922,4	377,0	467,7	60,3	156,3	20,2	45,1	5,8	45,1	5,8
2.6	1 418,3	3 446,5	243,0	679,4	47,9	356,8	25,2	21,9	1,5	21,9	1,5
2	6 142,7	18 928,7	308,1	3 100,7	50,5	996,8	16,2	235,6	3,8	235,6	3,8
3.1	2 578,3	8 692,8	337,2	1 113,6	43,2	445,4	17,3	114,5	4,4	114,5	4,4
3.2	983,1	3 073,5	312,6	531,3	54,0	89,1	9,1	12,0	1,2	12,0	1,2
3.3	227,3	531,3	233,8	116,8	51,4	13,6	6,0	4,4	1,9	4,4	1,9
3	3 788,7	12 297,7	324,6	1 761,7	46,5	548,2	14,5	131,0	3,5	131,0	3,5
4.1	522,3	251,0	48,1	251,0	48,1	114,5	21,9	36,1	6,9	36,1	6,9
4.2	43,2	43,1	99,8	14,1	32,7	4,8	11,1	2,1	4,8	2,1	4,8
4	565,4	294,1	52,0	265,1	46,9	119,3	21,1	38,2	6,8	38,2	6,8
ROP JZ	18 915,8	40 152,2	212,3	7 015,4	37,1	2 370,1	12,5	660,6	3,5	660,6	3,5

Měnový kurz: 1 EUR = 25,935 CZK - měsíční kurz převzatý z MSC2007, „Prostředky předložené k certifikaci“ a „Certifikované výdaje předložené EK“ jsou přepočteny kurzem v době zaúčtování v IS Viola, tj. kurz není shodný s aktuálním měsíčním kurzem.

Zdroj: MSC2007 - 3.3.2010

REGIONÁLNÍ OPERAČNÍ PROGRAM REGIONU SOUDRŽNOSTI STŘEDNÍ ČECHY

Finanční podpora v rámci tohoto ROP je zaměřena na rozvoj regionální dopravní infrastruktury, zvýšení atraktivity regionu a návštěvnosti turistů, zlepšení kvality života ve městech i na venkově prostřednictvím úpravy veřejných prostranství a zkvalitněním veřejných služeb. Program je financován z ERDF.

Z územního hlediska budou intervence ROP SČ zaměřeny na celý region soudržnosti Střední Čechy. Úlohu Řídicího orgánu zastává Regionální rada regionu soudržnosti Střední Čechy se sídlem v Praze. Podrobnější informace jsou uvedeny na internetových stránkách www.ropstrednicechy.cz.

Tab. 52 - Struktura Regionálního operačního programu Střední Čechy

Číslo prioritní osy / oblasti podpory	Název prioritní osy / oblasti podpory	Podíl na celkové alokaci %
1	Doprava	41,6
1.1	Regionální dopravní infrastruktura	31,2
1.2	Udržitelné formy veřejné dopravy	10,4
2	Cestovní ruch	18,0
2.1	Podnikatelská infrastruktura a služby cestovního ruchu	5,4
2.2	Veřejná infrastruktura a služby cestovního ruchu	10,8
2.3	Propagace a řízení turistických destinací Středočeského kraje	1,8
3	Integrovaný rozvoj území	37,0
3.1	Rozvoj regionálních center	7,4
3.2	Rozvoj měst	18,5
3.3	Rozvoj venkova	11,1
4	Technická pomoc	3,4
4.1	Řízení, kontrola, monitorování a hodnocení programu	1,9
4.2	Informovanost a publicita programu	0,5
4.3	Zvýšení absorpční kapacity	1,0

Realizace ROP Střední Čechy

Od počátku programového období bylo ke 3. březnu 2010 podáno celkem 943 žádostí v hodnotě cca 19,1 mld. Kč, z toho bylo schváleno 243 projektů v hodnotě cca 5,1 mld. Kč. Ke stejnému datu bylo příjemcům na jejich účty proplaceno cca 2,4 mld. Kč a certifikováno bylo 736,7 mil. Kč.

Podané žádosti

V meziměsíčním srovnání se počet podaných žádostí snížil. V oblasti podpory 3.2 „Rozvoj měst“ (snížení o jednu žádost) a 3.3 „Rozvoj venkova“ (snížení o jednu žádost) došlo na žádost řídicího orgánu k vymazání dvou projektů, které byly chybně načteny z nižší úrovně informačních systémů. Celkový objem požadovaných finančních prostředků nyní převyšuje celkovou alokaci o cca 12,2 %, což řadí řídicí orgán na páté místo ve srovnání s ostatními šesti ROP.

Projekty s podepsanou Smlouvou o poskytnutí dotace

Ve srovnání s předchozím měsícem (leden 2010) se počet projektů s podepsanou smlouvou a taktéž objem schválené dotace nezměnil. Ke dni 3. března 2010 byla dotace schválena 243 příjemcům a její výše dotahuje částky cca 5,1 mld. Kč. Podíl schválené dotace na celkové alokaci je tedy cca 29,9 %, čímž řídicí orgán k 3. březnu 2010 skončil na šestém místě ve srovnání o ostatními ROP.

Proplacené prostředky příjemcům

Objem proplacených finančních prostředků se v porovnání s minulým měsícem (leden 2010) zvýšil o cca 356,8 mil. Kč. Vývoj v objemu proplacených finančních prostředků byl zaznamenán v různé míře téměř ve všech oblastech podpory. K 3. březnu 2010 dosahuje hodnoty cca 13,9 % z celkové alokace operačního programu.

Certifikované výdaje předložené Evropské komisi

Certifikované výdaje předložené Evropské komisi dosahují výše cca 736,7 mil. Kč (cca 4,3 % z celkové alokace) a tento stav zůstal ve srovnání s předchozím měsícem neměnný. Taktéž v případě prostředků předložených k certifikaci nebyla zaznamenána žádná změna a objem prostředků předložených k certifikaci dosáhl výše cca 1 298,2 mil. Kč.

Tab. 53 - Údaje o projektech Regionálního operačního programu Střední Čechy (EU a národní zdroje)

Prioritní osa / Oblast podpory	Podané žádosti		Žádosti vyřazené z administrace		Žádosti ve schvalovacím procesu		Projekty s vydaným Rozhodnutím / podepsanou Smlouvou		Finančně ukončené projekty	
	počet	mil. Kč	počet	mil. Kč	počet	mil. Kč	počet	mil. Kč	počet	mil. Kč
-	a	b	c	d	e	f	g	h	i	j
-	od počátku období		od počátku období		aktuální stav		od počátku období		od počátku období	
1.1	47	2 123,1	7	295,4	14	481,8	26	1 346,0	14	555,7
1.2	25	867,0	5	158,3	4	422,5	16	286,2	4	69,1
1	72	2 990,2	12	453,7	18	904,3	42	1 632,2	18	624,8
2.1	121	2 454,5	110	2 173,3	5	72,1	6	209,1	1	50,0
2.2	84	1 811,4	38	743,9	32	450,2	14	617,3	2	26,1
2.3	40	173,8	24	75,4	0	0,0	16	98,4	0	0,0
2	245	4 439,7	172	2 992,6	37	522,3	36	924,7	3	76,1
3.1	17	1 247,4	2	973,8	8	247,5	7	26,0	0	0,0
3.2	199	4 696,6	62	1 307,4	81	2 294,1	56	1 095,1	5	78,5
3.3	369	5 441,6	184	2 899,9	124	1 442,2	61	1 099,5	5	48,7
3	585	11 385,6	248	5 181,2	213	3 983,8	124	2 220,6	10	127,2
4.1	33	261,8	0	0,0	0	0,0	33	261,8	10	46,0
4.2	5	17,5	0	0,0	0	0,0	5	17,5	2	3,3
4.3	3	43,5	0	0,0	0	0,0	3	43,5	0	0,0
4	41	322,8	0	0,0	0	0,0	41	322,8	12	49,3
ROP SČ	943	19 138,3	432	8 627,5	268	5 410,5	243	5 100,3	43	877,3

Poznámka:

K datu generování byly u ROP Střední Čechy vedeny čtyři nedokončené projekty v celkové hodnotě 73,3 mil. Kč.

V meziměsíčním srovnání se počet podaných žádostí snížil. V oblasti podpory 3.2 „Rozvoj měst“ (snížení o jednu žádost) a 3.3 „Rozvoj venkova“ (snížení o jednu žádost) došlo na žádost řídicího orgánu k vymazání dvou projektů, které byly chybně načteny z nižší úrovně informačních systémů.

Zdroj: MSC2007 - 3.3.2010

Tab. 54 - Údaje o stavu čerpání finančních prostředků Regionálního operačního programu Střední Čechy (EU a národní zdroje)

Prioritní osa / Oblast podpory	Celková alokace podpory 2007-2013	Podané žádosti		Projekty s vydaným Rozhodnutím / podepsanou Smlouvou		Proplacené prostředky příjemcům		Prostředky předložené k certifikaci		Certifikované výdaje předložené EK	
		v mil. Kč	%	v mil. Kč	%	v mil. Kč	%	v mil. Kč	%	v mil. Kč	%
-	a	b	b/a	c	c/a	e	e/a	f	f/a	g	g/a
1.1	5 325,3	2 123,1	39,9	1 346,0	25,3	832,2	15,6	652,7	12,3	391,7	7,4
1.2	1 773,1	867,0	48,9	286,2	16,1	125,6	7,1	86,9	4,9	51,0	2,9
1	7 098,4	2 990,2	42,1	1 632,2	23,0	957,8	13,5	739,5	10,4	442,7	6,2
2.1	411,8	2 454,5	596,1	209,1	50,8	99,6	24,2	56,9	13,8	53,9	13,1
2.2	1 417,4	1 811,4	127,8	617,3	43,6	343,5	24,2	192,9	13,6	99,2	7,0
2.3	156,0	173,8	111,4	98,4	63,1	22,0	14,1	10,6	6,8	1,3	0,8
2	1 985,2	4 439,7	223,6	924,7	46,6	465,1	23,4	260,4	13,1	154,4	7,8
3.1	1 262,3	1 247,4	98,8	26,0	2,1	0,7	0,1	0,7	0,1	0,0	0,0
3.2	3 566,4	4 696,6	131,7	1 095,1	30,7	476,8	13,4	187,9	5,3	79,4	2,2
3.3	2 569,7	5 441,6	211,8	1 099,5	42,8	327,7	12,8	109,6	4,3	60,2	2,3
3	7 398,5	11 385,6	153,9	2 220,6	30,0	805,2	10,9	298,3	4,0	139,6	1,9
4.1	467,5	261,8	56,0	261,8	56,0	116,5	24,9	0,0	0,0	0,0	0,0
4.2	58,0	17,5	30,2	17,5	30,2	7,8	13,5	0,0	0,0	0,0	0,0
4.3	54,5	43,5	79,8	43,5	79,8	23,7	43,4	0,0	0,0	0,0	0,0
4	580,0	322,8	55,7	322,8	55,7	148,0	25,5	0,0	0,0	0,0	0,0
ROP SČ	17 062,1	19 138,3	112,2	5 100,3	29,9	2 376,1	13,9	1 298,2	7,6	736,7	4,3

Měnový kurz: 1 EUR = 25,935 CZK - měsíční kurz převzatý z MSC2007, „Prostředky předložené k certifikaci“ a „Certifikované výdaje předložené EK“ jsou přepočteny kurzem v době zaúčtování v IS Viola, tj. kurz není shodný s aktuálním měsíčním kurzem.

Zdroj: MSC2007 - 3.3.2010

5.C STAV OPERAČNÍCH PROGRAMŮ CÍLE 2

OPERAČNÍ PROGRAM PRAHA - KONKURENCESCHOPNOST

Tento operační program podporuje rozvoj dopravy hlavního města Prahy, zlepšení kvality životního prostředí Prahy, rozvinutí inovačního potenciálu hlavního města a celkové zatraktivnění městského prostředí. Operační program Praha - Konkurenceschopnost je financován z ERDF. Z územního hlediska budou intervence OP PK zaměřeny na území hlavního města Prahy.

Úlohu ŘO zastává Magistrát hlavního města Prahy. Podrobnější informace k tomuto operačnímu programu jsou uvedeny na www.oppk.cz.

Tab. 55 - Struktura Operačního programu Praha - Konkurenceschopnost

Číslo prioritní osy / oblasti podpory	Název prioritní osy / oblasti podpory	Podíl na celkové alokaci %
1	Dopravní dostupnost a rozvoj ICT	37,2
1.1	Podpora ekologicky příznivé povrchové veřejné dopravy	33,5
1.2	Rozvoj a dostupnost ICT služeb	3,7
2	Životní prostředí	25,0
2.1	Revitalizace a ochrana území	21,7
2.2	Úsporné a udržitelné využívání energií a přírodních zdrojů	3,3
3	Inovace a podnikání	35,0
3.1	Rozvoj inovačního prostředí a partnerství mezi základnou výzkumu a vývoje a praxí	22,7
3.2	Podpora příznivého podnikatelského prostředí	4,3
3.3	Rozvoj malých a středních podniků	8,0
4	Technická pomoc	2,8
4.1	Technická pomoc	2,8

Realizace OP

V operačním programu Praha-Konkurenceschopnost bylo k 3. březnu 2010 podáno 462 žádostí v celkové hodnotě cca 9,7 mld. Kč. Řídící orgán podepsal Smlouvy o poskytnutí dotace ve výši cca 3,7 mld. Kč, prostředky proplacené na účty příjemců dosahují cca 1,2 mld. Kč, což činí cca 17 % z alokace na programové období 2007-2013. Objem certifikovaných výdajů dosahuje cca 540,8 mil. Kč, což je 7,6 % z alokace na operační program na období 2007-2013.

Podané žádosti

Počet podaných žádostí se v únoru 2010 zvýšil o 20 žádostí v hodnotě cca 920 mil. Kč (tj. meziměsíční nárůst cca 10 %), tyto žádosti byly zaregistrovány ve 3. prioritní ose „Inovace a podnikání“. Celkový objem finančních prostředků v podaných žádostech k 3. březnu 2010 dosahuje cca 136 % z alokace na období 2007–2013. Z tohoto údaje vyplývá vysoký zájem žadatelů o dotace z OP PK.

Projekty s podepsanou Smlouvou o poskytnutí dotace

V meziměsíčním srovnání je evidováno šest podepsaných Smluv o poskytnutí dotace ve výši cca 95 mil. Kč, jedná se o schválené projekty v oblastech podpory ve 3. prioritní ose. Od počátku programového období k 3. březnu 2010 řídicí orgán podepsal s příjemci 140 Smluv o poskytnutí dotace v hodnotě cca 3,7 mld. Kč, to představuje cca 52 % z alokace na operační program na období 2007-2013.

Proplacené prostředky příjemcům

Ve sledovaném období byly vyplaceny finanční prostředky na účty příjemců ve výši cca 12,3 mil. Kč. K 3. březnu 2010 bylo na účty příjemců převedeno již cca 1,2 mld. Kč, to představuje cca 17 % z alokace na operační program na období 2007-2013. Více než dvě třetiny vyplacených prostředků je převedeno na účty příjemců, kteří ukončili realizaci projektů (v OP PK jsou evidovány finančně ukončené projekty ve výši cca 1 mld. Kč).

Certifikované výdaje předložené Evropské komisi

Certifikované výdaje předložené Evropské komisi dosahují cca 540,8 mil. Kč. V průběhu února 2010 se objem certifikovaných prostředků nezměnil, stejně tak se nezměnila výše prostředků předložených k certifikaci (cca 540,8 mil. Kč).

Tab. 56 - Údaje o projektech OP Praha - Konkurenceschopnost (EU a národní zdroje)

Prioritní osa / Oblast podpory	Podané žádosti		Žádosti vyřazené z administrace		Žádosti ve schvalovacím procesu		Projekty s vydaným Rozhodnutím / podepsanou Smlouvou		Finančně ukončené projekty	
	počet	mil. Kč	počet	mil. Kč	počet	mil. Kč	počet	mil. Kč	počet	mil. Kč
-	a	b	c	d	e	f	g	h	i	j
-	od počátku období		od počátku období		aktuální stav		od počátku období		od počátku období	
1.1	9	1 146,2	1	17,1	0	0,0	8	1 129,2	3	729,4
1.2	31	315,1	24	235,3	0	0,0	7	79,7	0	0,0
1	40	1 461,3	25	252,4	0	0,0	15	1 208,9	3	729,4
2.1	72	2 329,2	44	1 122,8	0	0,0	28	1 206,5	3	154,1
2.2	21	427,3	9	131,2	0	0,0	12	296,1	2	63,2
2	93	2 756,6	53	1 254,0	0	0,0	40	1 502,6	5	217,2
3.1	105	4 436,9	68	2 793,3	19	1 003,7	18	639,9	1	5,0
3.2	22	201,0	17	135,5	1	10,0	4	55,6	1	0,8
3.3	201	773,7	138	527,1	1	2,4	62	244,1	20	73,3
3	328	5 411,6	223	3 455,9	21	1 016,1	84	939,6	22	79,0
4.1	1	76,2	0	0,0	0	0,0	1	76,2	0	0,0
4	1	76,2	0	0,0	0	0,0	1	76,2	0	0,0
OP PK	462	9 705,7	301	4 962,3	21	1 016,1	140	3 727,3	30	1 025,6

Poznámka:

K datu generování byly u OP evidovány 3 nedokončené projekty v celkové hodnotě 12,3 mil. Kč.

Zdroj: MSC2007 – 3.3.2010

Tab. 57 - Údaje o stavu čerpání finančních prostředků Operačního programu Praha - Konkurenceschopnost (EU a národní zdroje)

Prioritní osa / Oblast podpory	Celková alokace podpory 2007-2013	Podané žádosti		Projekty s vydaným Rozhodnutím / podepsanou Smlouvou		Proplacené prostředky příjemcům		Prostředky předložené k certifikaci		Certifikované výdaje předložené EK	
		v mil. Kč	v mil. Kč	%	v mil. Kč	%	v mil. Kč	%	v mil. Kč	%	v mil. Kč
-	a	b	b/a	c	c/a	e	e/a	f	f/a	g	g/a
1.1	2 392,4	1 146,2	47,9	1 129,2	47,2	790,6	33,0	497,9	20,8	497,9	20,8
1.2	266,6	315,1	118,2	79,7	29,9	11,4	4,3	0,0	0,0	0,0	0,0
1	2 659,0	1 461,3	55,0	1 208,9	45,5	802,0	30,2	497,9	18,7	497,9	18,7
2.1	1 554,9	2 329,2	149,8	1 206,5	77,6	377,2	24,3	30,9	2,0	30,9	2,0
2.2	236,6	427,3	180,6	296,1	125,2	12,0	5,1	0,0	0,0	0,0	0,0
2	1 791,5	2 756,6	153,9	1 502,6	83,9	389,2	21,7	30,9	1,7	30,9	1,7
3.1	1 627,3	4 436,9	272,7	639,9	39,3	4,5	0,3	0,7	0,0	0,7	0,0
3.2	308,1	201,0	65,2	55,6	18,0	0,8	0,3	0,0	0,0	0,0	0,0
3.3	573,3	773,7	134,9	244,1	42,6	28,8	5,0	11,3	2,0	11,3	2,0
3	2 508,7	5 411,6	215,7	939,6	37,5	34,0	1,4	12,0	0,5	12,0	0,5
4.1	201,4	76,2	37,8	76,2	37,8	0,0	0,0	0,0	0,0	0,0	0,0
4	201,4	76,2	37,8	76,2	37,8	0,0	0,0	0,0	0,0	0,0	0,0
OP PK	7 160,6	9 705,7	135,5	3 727,3	52,1	1 225,3	17,1	540,8	7,6	540,8	7,6

Měnový kurz: 1 EUR = 25,935 CZK - měsíční kurz převzatý z MSC2007, „Prostředky předložené k certifikaci“ a „Certifikované výdaje předložené EK“ jsou přepočteny kurzem v době zaúčtování v IS Viola, tj. kurz není shodný s aktuálním měsíčním kurzem.

Zdroj: MSC2007 - 3.3.2010

OPERAČNÍ PROGRAM PRAHA - ADAPTABILITA

Druhý pražský OP je zaměřen na podporu zaměstnanosti v Praze. Smyslem Operačního programu Praha – Adaptabilita je motivace zaměstnavatelů ke zvyšování nabídky pracovních míst, k umožnění přístupu znevýhodněných osob na trh práce a ke zlepšování profesních dovedností stávajících zaměstnanců. Dále je tento OP určen na prevenci nezaměstnanosti a k podpoře celoživotního odborného vzdělávání. Operační program Praha - Adaptabilita je financován z ESF. Z územního hlediska budou intervence OP PA zaměřeny na území hlavního města Prahy.

Úlohu ŘO zastává Magistrát hlavního města Prahy. Podrobnější informace jsou uvedeny na www.oppa.cz.

Tab. 58 - Struktura Operačního programu Praha - Adaptabilita

Číslo prioritní osy / oblasti podpory	Název prioritní osy / oblasti podpory	Podíl na celkové alokaci %
1	Podpora rozvoje znalostní ekonomiky	38,2
1.1	Podpora rozvoje znalostní ekonomiky	38,2
2	Podpora vstupu na trh práce	29,2
2.1	Podpora vstupu na trh práce	29,2
3	Modernizace počátečního vzdělávání	29,2
3.1	Modernizace počátečního vzdělávání	29,2
4	Technická pomoc	3,5
4.1	Technická pomoc	3,5

Realizace OP

V operačním programu Praha-Adaptabilita bylo k 3. březnu 2010 podáno 1 955 žádostí v celkové hodnotě cca 10,2 mld. Kč. Řídící orgán podepsal Smlouvy o poskytnutí dotace ve výši cca 1,4 mld. Kč, proplacené prostředky na účty příjemců dosahují cca 530 mil. Kč, což činí cca 16 % z alokace na programové období 2007-2013. Objem certifikovaných výdajů dosahuje cca 4,4 mil. Kč, což je 0,1 % z alokace na operační program na období 2007-2013.

Podané žádosti

Počet podaných žádostí se v meziměsíčním srovnání nezměnil (není otevřena žádná výzva). Celkový objem finančních prostředků v podaných žádostech OP PA k 3. březnu 2010 dosahuje cca 308 % z alokace na období 2007–2013. Z tohoto údaje vyplývá velmi vysoký převis podaných žádostí nad alokací celého operačního programu.

Projekty s podepsanou Smlouvou o poskytnutí dotace

Zastupitelstvo hl. m. Prahy dne 17. prosince 2010 schválilo poskytnutí podpory na vybrané projekty předložené v rámci 2. výzvy OP PA a tím ukončilo výběrový proces, který začal 14. července 2009. Souhlas pražských zastupitelů byl posledním krokem k tomu, aby příjemcům se schválenými projekty

byly nabízeny k podpisu smlouvy o poskytnutí dotace. V únoru 2010 bylo napříč všemi oblastmi podpory OP PA podepsáno 85 Smluv o poskytnutí dotace ve výši cca 120 mil. Kč.

Celkem bylo v druhé výzvě schváleno Zastupitelstvem hl. m. Prahy 177 projektů, přičemž finální podpora z OP PA pro tyto projekty dosahuje 696 mil. Kč. Byly přiděleny veškeré prostředky, které byly v rámci 2. výzvy alokovány. Pro případ, že by některý z předkladatelů projektu, na který byla schválena podpora, přestal mít o realizaci projektu zájem, byly Zastupitelstvem hl. města Prahy schváleny také projekty v tzv. zásobníku projektů. Celkem je v zásobníku projektů 26 projektů v hodnotě cca 96 mil. Kč.

Proplacené prostředky příjemcům

V únoru 2010 byly proplaceny finanční prostředky na účty příjemců ve výši cca 43,5 mil. Kč (tj. meziměsíční nárůst o cca 9 %). Od počátku programového období k 3. březnu 2010 bylo na účty příjemců převedeno již cca 530,4 mil. Kč, to představuje 16 % z alokace na operační program na období 2007-2013.

Certifikované výdaje předložené Evropské komisi

Certifikované výdaje předložené Evropské komisi dosahují cca 4,4 mil. Kč. V průběhu února 2010 se objem certifikovaných prostředků nezměnil. Prostředky předložené k certifikaci k 3. březnu 2010 dosahují cca 140,5 mil. Kč, což tvoří 4,2 % z alokace na OP PA.

Tab. 59 - Údaje o projektech OP Praha - Adaptabilita (EU a národní zdroje)

Prioritní osa / Oblast podpory	Celková alokace podpory 2007-2013		Podané žádosti		Projekty s vydaným Rozhodnutím / podepsanou Smlouvou		Proplacené prostředky příjemcům		Prostředky předložené k certifikaci	
	počet	mil. Kč	počet	mil. Kč	počet	mil. Kč	počet	mil. Kč	počet	mil. Kč
-	a	b	c	d	e	f	g	h	i	j
-	od počátku období		od počátku období		aktuální stav		od počátku období		od počátku období	
1.1	942	4 116,7	755	3 477,4	67	246,6	120	392,7	0	0,0
1	942	4 116,7	755	3 477,4	67	246,6	120	392,7	0	0,0
2.1	494	3 323,7	425	2 609,6	17	104,0	52	610,2	0	0,0
2	494	3 323,7	425	2 609,6	17	104,0	52	610,2	0	0,0
3.1	518	2 684,1	417	2 314,7	11	54,9	90	314,5	0	0,0
3	518	2 684,1	417	2 314,7	11	54,9	90	314,5	0	0,0
4.1	1	47,5	0	0,0	0	0,0	1	47,5	0	0,0
4	1	47,5	0	0,0	0	0,0	1	47,5	0	0,0
OP PA	1 955	10 172,0	1 597	8 401,6	95	405,5	263	1 364,9	0	0,0

Poznámka:

K datu generování byly v systému vedeny 2 nedokončené projekty za 6,4 mil. Kč.

Pokles částky ve sloupci "Podané žádosti" je způsoben přesunem velkého počtu projektů ze stavu "Projekty vybrané k realizaci" do stavu "Projekt s vydaným Rozhodnutím/ podepsanou Smlouvou". V rámci tohoto přesunu byla do IS část projektů zaevidována s nulovou částkou (dle informace ŘO se jednalo o 29 projektů), což v meziměsíčním srovnání vedlo k poklesu částek. ŘO byl na tuto skutečnost upozorněn. Dle vyjádření ŘO budou chybějící data do IS doplněna.

Zdroj: MSC2007 – 3.3.2010

Tab. 60 - Údaje o stavu čerpání finančních prostředků Operačního programu Praha - Adaptabilita (EU a národní zdroje)

Prioritní osa / Oblast podpory	Celková alokace podpory 2007-2013	Podané žádosti		Projekty s vydaným Rozhodnutím / podepsanou Smlouvou		Proplacené prostředky příjemcům		Prostředky předložené k certifikaci		Certifikované výdaje předložené EK	
		v mil. Kč	%	v mil. Kč	%	v mil. Kč	%	v mil. Kč	%	v mil. Kč	%
-	a	b	b/a	c	c/a	e	e/a	f	f/a	g	g/a
1.1	1 263,8	4 116,7	325,7	392,7	31,1	229,6	18,2	64,1	5,1	2,1	0,2
1	1 263,8	4 116,7	325,7	392,7	31,1	229,6	18,2	64,1	5,1	2,1	0,2
2.1	964,5	3 323,7	344,6	610,2	63,3	132,7	13,8	28,9	3,0	1,2	0,1
2	964,5	3 323,7	344,6	610,2	63,3	132,7	13,8	28,9	3,0	1,2	0,1
3.1	964,5	2 684,1	278,3	314,5	32,6	145,0	15,0	47,5	4,9	1,0	0,1
3	964,5	2 684,1	278,3	314,5	32,6	145,0	15,0	47,5	4,9	1,0	0,1
4.1	114,3	47,5	41,6	47,5	41,6	23,1	20,2	0,0	0,0	0,0	0,0
4	114,3	47,5	41,6	47,5	41,6	23,1	20,2	0,0	0,0	0,0	0,0
OP PA	3 306,9	10 172,0	307,6	1 364,9	41,3	530,4	16,0	140,5	4,2	4,4	0,1

Měnový kurz: 1 EUR = 25,935 CZK - měsíční kurz převzatý z MSC2007, „Prostředky předložené k certifikaci“ a „Certifikované výdaje předložené EK“ jsou přepočteny kurzem v době zaúčtování v IS Viola, tj. kurz není shodný s aktuálním měsíčním kurzem.

Zdroj: MSC2007 - 3.3.2010

6. POUŽITÉ POJMY

Alokace podpory (pro jednotlivé rozpočtové roky)

Každá platba obdržaná od Evropské komise se přiřazuje k nejstarším otevřeným rozpočtovým závazkům (tj. nejdříve se čerpá z alokace podpory 2007). Po naplnění alokace na rok 2007 se platby obdržené z EK budou přiřazovat k alokaci roku 2008.

Celková alokace podpory 2007-2013

Finanční zdroje SF/FS EU a národní prostředky alokované pro NSRR (resp. jednotlivé operační programy) na celé programové období 2007-2013. Výpočet Celkové alokace podpory 2007–2013 v CZK: Certifikované výdaje předložené EK v CZK * (necertifikované prostředky v EUR * aktuální měsíční kurz).

Certifikované výdaje předložené Evropské komisi

V rámci certifikace uskutečněných výdajů Platebním a certifikačním orgánem (MF ČR) je potvrzována správnost údajů a efektivnost systémů řízení a kontroly na úrovni řídicích orgánů a zprostředkujících subjektů (popř. konečných příjemců). Certifikované výdaje jsou následně zaslány v žádosti o proplacení finančních prostředků z ČR do Evropské komise.

Finančně ukončené projekty

Projekty, u kterých byly ukončeny všechny aktivity a příjemce předložil ZS/ŘO Závěrečnou zprávu a závěrečnou Žádost o platbu. Po její kontrole budou proplaceny prostředky na účty příjemců a následně budou načteny do tohoto sloupce.

Globální grant – GG

Globální grant⁵ je, v souladu s články 42 a 43 Obecného nařízení, jeden ze způsobů implementace programu pro vybrané oblasti podpory nebo její části. Globální grant je realizován prostřednictvím grantových projektů. Globální grant je spravován jeho vyhlášovatelem, který na tento globální grant obdrží finanční prostředky z operačního programu.

Grantový individuální projekt

Projekt obvykle menšího rozsahu předkládaný na základě výzvy k předkládání žádosti v jednotlivých globálních grantech jednotlivých operačních programů (především OP VK a OP LZZ).

Hraniční projekt

Projekt, který se vlivem kursových změn může stát tzv. velkým projektem, tj. náklady na projekt přesáhnou 25 mil. EUR v případě OP Životní prostředí nebo 50 mil. EUR v jiných podporovaných oblastech.

⁵ Pokud je v textu uvedeno „globální grant“ jedná se o globální grant s horním platebním cyklem.

Podané žádosti

Vyplnění webové žádosti o podporu a následně fyzické odevzdání vyžadovaných podkladů o projektu. Podané žádosti o podporu jsou tedy všechny žádosti o dotaci, které byly podány od počátku programového období zaregistrovány v IS ŘO a následně přeneseny do MSC2007.

Pravidlo n+3/n+2

Administrativní nástroj pro zlepšení čerpání finančních prostředků z fondů EU, tzv. automatické zrušení závazku. Podle pravidla n+3/n+2 musí být roční závazek (alokace podpory na konkrétní rozpočtový rok), který začne platit v roce n, vyčerpán v následujících třech resp. dvou letech. Alokaci na rok 2007 je proto nutné vyčerpat do konce roku 2010. Pravidlo n+3 bylo vyjednáno na přechodnou dobu čerpání pro nové členské státy, která bude zakončena rokem 2010 včetně, poté platí pravidlo n+2.

Projekt

Ucelený soubor aktivit financovaných z operačního programu, jejichž realizací je, v určeném časovém rámci, dosaženo stanoveného cíle. Existují 3 typy projektů:

Individuální projekt – IP

Projekt, který je realizován přímo, tj. není realizován v rámci globálního grantu.

Grantový individuální projekt – GIP

Projekt, který je realizován v rámci globálního grantu s dolním platebním cyklem. Projekt, na který se financuje.

Grantový projekt – GP

Projekt, který je realizován v rámci globálního grantu s horním platebním cyklem. Projekt, na který se nefinancuje, financuje se na globální grant pod který projekt spadá.

Proplacené prostředky příjemcům

Jedná se o finanční prostředky vyplacené na účet příjemce řídicím orgánem či zprostředkujícím subjektem (ŘO/ZS), a to včetně zálohových plateb (předfinancování) v případě ex-ante financování.

Prostředky předložené k certifikaci

V informačním systému Viola zaúčtované souhrnné žádosti o provedení platby prostředků z rozpočtu EU (tedy SF/FS) do příslušné kapitoly státního rozpočtu, ze které proběhlo předfinancování operačního programu. Certifikací uskutečněných výdajů se rozumí potvrzení správnosti údajů předložených řídicími orgány platebnímu orgánu a potvrzení efektivnosti systémů řízení a kontroly na úrovni řídicích orgánů a zprostředkujících subjektů (popř. konečných příjemců).

Projekty / GG s vydaným Rozhodnutím/podepsanou Smlouvou

Projekty s vydanou Smlouvou o poskytnutí dotace či Grantovou smlouvou a dále projekty s vydaným Rozhodnutím o poskytnutí dotace. Tento pojem se vztahuje také na projekty ve fázi realizace.

Výzva

Výzva je aktivita řídicího orgánu příslušného operačního programu. V termínu výzvy jsou přijímány žádosti o dotaci. Výzva může být časově neomezená (tzv. průběžná; hodnocení přijatých žádostí je prováděno průběžně) nebo časově omezená (tzv. kolová; k hodnocení přijatých žádostí dochází až uzavření výzvy). Alokace na výzvu vyjadřuje sumu finančních prostředků určených vyhlášenou výzvou.

Žádosti ve schvalovacím procesu

Projekty, které se nacházejí v procesu administrace, tj. před uzavřením Smlouvy o poskytnutí dotace či Rozhodnutí o poskytnutí dotace. Do sloupce se načítají hodnoty aktuálně podaných žádostí o podporu, tj. projekty splňující formální náležitosti a kritéria přijatelnosti, projekty vybrané k realizaci a projekty zařazené mezi náhradní projekty. Tyto projekty procházejí nejprve formální, finanční a kvalitativní kontrolou a hodnocením. Počet projektů v tomto sloupci se může v průběhu implementace navyšovat či naopak snižovat, závisle na počtu projektů vyřazených během schvalovacího procesu případně schválených k financování.

Žádosti vyřazené s administrací

Projekty, které nesplnily podmínky přijatelnosti pro čerpání finančních zdrojů ze SF/FS EU a z národních prostředků nebo projekty, které nebyly hodnotící komisí pro čerpání těchto finančních prostředků doporučeny.

7. SEZNAM ZKRATEK

CRR	Centrum pro regionální rozvoj ČR	OP PI	Operační program Podnikání a inovace
ČMZRB	Českomoravská záruční a rozvojová banka a.s.	OP PK	Operační program Praha - Konkurenceschopnost
ČOV	Čistička odpadních vod	OP VaVpI	Operační program Výzkum a vývoj pro inovace
ECB	Evropská centrální banka	OP VK	Operační program Vzdělávání pro konkurenceschopnost
EK	Evropská komise	OP TP	Operační program Technická pomoc
ERDF	Evropský fond pro regionální rozvoj	OP ŽP	Operační program Životní prostředí
ESF	Evropský sociální fond	PAAK	Posílení absorpční a administrativní kapacity
EU	Evropská unie	PAS	Pověřené auditní subjekty
EUR	Společná evropská měna euro	PCO	Platební a certifikační orgán
FS	Fond soudržnosti	PČR	Policie ČR
GG	Globální grant	PO	Prioritní osa
GIP/GP	Grantový individuální projekt	PŽ	Projektové žádosti
HMP	hlavní město Praha	ŘIS	Říční informační služby
HSS	Hospodářská a sociální soudržnost	ROP	Regionální operační program / programy
IOP	Integrovaný operační program	ROP JV	Regionální operační program Jihovýchod
IP	Individuální projekt	ROP JZ	Regionální operační program Jihozápad
IPRM	Integrovaný plán rozvoje měst	ROP MS	Regionální operační program Moravskoslezsko
IS	Informační systém	ROP SČ	Regionální operační program Střední Čechy
IZS	Integrovaný záchranný systém	ROP SM	Regionální operační program Střední Morava
KD	Kombinovaná doprava	ROP SV	Regionální operační program Severovýchod
MD	Ministerstvo dopravy	ROP SZ	Regionální operační program Severozápad
MF	Ministerstvo financí	RR	Regionální rada
MMR	Ministerstvo pro místní rozvoj	ŘO	Řídící orgán
MMZ	Měsíční monitorovací zpráva o průběhu čerpání strukturálních fondů a Fondu soudržnosti a národních zdrojů	SF	Strukturální fondy
MPO	Ministerstvo průmyslu a obchodu	SFDI	Státní fond dopravní infrastruktury
MPSV	Ministerstvo práce a sociálních věcí	SFŽP	Státní fond životního prostředí
MSC2007	Monitorovací systém strukturálních fondů a fondu soudržnosti	SIP	Systémové individuální projekty
MŠMT	Ministerstvo školství mládeže a tělovýchovy	SR	Státní rozpočet
MV	Ministerstvo vnitra	TP	Technická pomoc
MŽP	Ministerstvo životního prostředí	URR	Úřad regionální rady
NNO	Nestátní neziskové organizace	VaV	Výzkum a vývoj
NOK-MMR	Národní orgán pro koordinaci	VP	Velký projekt
NSRR	Národní strategický referenční rámec	VP	vedoucí partner
NZ	Národní zdroje	VRR	Výbor regionální rady
OP	Operační program / programy	ZS	Zprostředkující subjekt
OP ČR-PL	Operační program přeshraniční spolupráce ČR-Polsko		
OP D	Operační program Doprava		
OP LZZ	Operační program Lidské zdroje a zaměstnanost		
OP PA	Operační program Praha – Adaptabilita		



MĚSÍČNÍ MONITOROVACÍ ZPRÁVA – ÚNOR 2010

