



Manuál

Jednotného vizuálního stylu
Národního orgánu pro koordinaci
Ministerstva pro místní rozvoj

v programovém období 2014–2020:
Rozšířená část

Manuál

Jednotného vizuálního stylu
Národního orgánu pro koordinaci
Ministerstva pro místní rozvoj

v programovém období 2014–2020:

Rozšířená část

Tento manuál navazuje na základní část Manuálu jednotného vizuálního stylu ESI fondů a rozšiřuje některé jeho části s cílem sjednotit vizuální styl Národního orgánu pro koordinaci a určit základní pravidla používání jednotlivých výstupů.

Elektronická verze publikace je k dispozici na:

www.dotaceEU.cz/cs/Fondy-EU/Narodni-organ-pro-koordinaci/Publicita

Česká republika – Ministerstvo pro místní rozvoj
Říjen 2016 – první vydání

Grafický návrh: Oddělení publicity EU

Grafický prvek

Hlavním grafickým prvkem jsou do sebe se prolínající kruhy na modrém pozadí. Tyto kruhy se v jistých obměnách vyskytují ve všech výstupech manuálu.



Pro zobrazení logolinku EU a MMR se u merkantilních výstupů (hlavičkový papír, pozvánka, program, osvědčení aj.) využívá modrá lišta s kruhy, která je zkosená v úhlu 45 stupňů na levém konci. Na některých výstupech, jako např. titulní strana dokumentů, mohou být logolink a linka prohozeny v případech, kdy by jinak bylo narušeno optické vyvážení dokumentu.



EVROPSKÁ UNIE
Fond soudržnosti
Operační program Technická pomoc



MINISTERSTVO
PRO MÍSTNÍ
ROZVOJ ČR




Doporučujeme využívat plnobarevnou verzi loga. Černobílou variantu doporučujeme používat pouze v relevantních případech, jako např. úsporný tisk na blok.

Dvoubarevná linka slouží jako další prvek pro přehlednější členění textů v prezentacích a dokumentech. Žlutá část linky je vždy usazena na levé straně a měla by zasahovat do 1/4 až 1/3 celé linky se zkosením 45 stupňů na konci.



Barevné hodnoty přechodu

R: 138
G: 204
B: 240
C: 42
M: 5
Y: 0
K: 0



R: 55
G: 111
B: 183
C: 82
M: 56
Y: 0
K: 0

Barevné hodnoty linky

R: 255
G: 203
B: 3
C: 0
M: 20
Y: 100
K: 0



R: 3
G: 78
B: 162
C: 100
M: 80
Y: 0
K: 0

Barevné hodnoty černobílé varianty



R: 88
G: 88
B: 91
C: 0
M: 0
Y: 0
K: 80



R: 187
G: 189
B: 192
C: 0
M: 0
Y: 0
K: 20



R: 246
G: 246
B: 246
C: 0
M: 0
Y: 0
K: 3



Písmo

Pro snadné editování souborů napříč odbory je jako hlavní font pro práci s tištěnými dokumenty i s prezentacemi zvolen volně dostupný bezpatkový font Calibri. Při tvorbě dokumentu jsou využity jednotlivé verze fontu - Regular (základní), Bold (tučný) a Italic (kurzíva). Nedoporučuje se volit ozdobné, psací, nebo výstřední fonty.

Font pro claim: "pro všechny výzvy, které přijdou" je zvolen InkiCE v řezu Regular v modrém podbarvení. (anglická verze: "so that you never miss a call")

Calibri Regular

ABCDEFGHIJKLMNOPQRSTUVWXYZ
abcdefghijklmnopqrstuvwxyz
12334567890?:"!/%~()

InkiCE

ABCDEFGHIJKLMNOPQRSTUVWXYZ
abcdefghijklmnopqrstuvwxyz
12334567890?:"!/%~()

Calibri Bold

ABCDEFGHIJKLMNOPQRSTUVWXYZ
abcdefghijklmnopqrstuvwxyz
12334567890?:"!/%~()

*pro všechny výzvy, které přijdou
so that you never miss a call*

Calibri Italic


ABCDEFGHIJKLMNOPQRSTUVWXYZ
abcdefghijklmnopqrstuvwxyz
12334567890?:"!/%~()

Výstupy

Některé výstupy, jako např. badge, CD, jmenovky, osvědčení, označení kanceláří, pozvánka, prezentace, program konference a titulní strana dokumentů, jsou editovatelné a k dispozici v šablonách MMR. U těchto výstupů jsou uvedeny způsoby formátování. Toto formátování doporučujeme dodržovat v případech, kdy to objem textu umožňuje.

Hlavičkový papír

U hlavičkového papíru lze vybírat ze dvou variant, aby nedocházelo ke kolizi jiných log či symbolů.
Pokud není nutné zahrnout do dokumentu loga třetích stran, preferujeme variantu s umístěním logolinku v záhlaví.



MINISTERSTVO
PRO MÍSTNÍ
ROZVOJ ČR



Ing. Petr Novák

ředitel Odboru publicity EU

V Praze dne 18. dubna 2015
Č.j.: 18321/2015-28/1

Vážený pane Nováku,

v souladu se Statutem Pracovní skupiny Publicita Vás

jmenuji

na pozici řádného člena Pracovní skupiny Publicita, zřízené Rozhodnutím ministryně pro místní rozvoj č. 236/2014 ze dne 29. prosince 2014, ve které budete zastupovat řídicí orgán Operačního programu Technická pomoc.

S pozdravem

Vážený pan
Ing. Petr Novák
Odbor Řídicího orgánu OPTP
Ministerstvo pro místní rozvoj
Staroměstské nám. 6
110 15 Praha 1

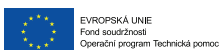


Setkání ministrů zemí Visegradské skupiny odpovědných za evropské fondy se uskuteční v Ostravě

Ve čtvrtek 23. června se v Ostravě – Dolních Vítkovicích sejdou ministři a zástupci vlád zemí Visegradské skupiny společně s partnery z Rumunska, Bulharska, Chorvatska a Slovinska. Pod vedením ministryně Karly Šlechtové se v diskuzi zaměří na klíčová témata kohezní politiky a završí tak roční sérii jednání, workshopů a konferencí, které Ministerstvo pro místní rozvoj realizovalo v rámci českého předsednictví zemím V4.

Ministři a zástupci uvedených zemí se zaměří na klíčové oblasti pro lepší využívání a přínos evropských fondů pro rozvoj zemí našeho regionu. Jedná se především o téma zjednodušování procesů a pravidel čerpání evropských prostředků. Sdílené řízení jako společný závazek a odpovědnost EU a členského státu bude dalším bodem diskuze, tak jako postoj k revizi rozpočtu Evropské unie pro další období. Možnost spolupráce na zlepšení povědomí o přínosech projektů podpořených z evropských fondů a diskuze o cílech, roli a možných modelech kohezní politiky po roce 2020 bude patřit mezi další stěžejní téma setkání.

MINISTERSTVO PRO MÍSTNÍ ROZVOJ ČR • Staroměstské náměstí 6, 110 15 Praha 1 • tel.: +420 224 861 111 • IČ: 66 00 22 22 • www.mmr.cz • www.dotaceEU.cz



MINISTERSTVO
PRO MÍSTNÍ
ROZVOJ ČR



Titulní strana dokumentů

Titulní strana dokumentu slouží pro všechny formální výstupy sekce NOK, např. metodické pokyny, roční komunikační plány aj.

TYP DOKUMENTU - Calibri, tučně, vel.: 20pt, velká písmena, modře

Název - Calibri, tučně, vel.: 30pt, modře

Podnázev - Calibri, vel.: 22pt, modře

MINISTERSTVO PRO MÍSTNÍ ROZVOJ

Národní orgán pro koordinaci

METODICKÝ POKYN

pro publicitu a komunikaci

evropských strukturálních a investičních fondů
v programovém období 2014–2020

Verze: 293

Datum: 29. 2. 2016



EVROPSKÁ UNIE
Fond soudržnosti
Operační program Technická pomoc



MINISTERSTVO
PRO MÍSTNÍ
ROZVOJ ČR

Pozvánka DL - přední strana š-210mm v-99mm

NADPIS - Calibri, tučně, vel.: 26pt, velká písmena, modře

Název akce - Calibri, vel.: 16pt, modře

Datum, místo, čas aj. - Calibri, tučně, vel.: 11pt

MINISTERSTVO PRO MÍSTNÍ ROZVOJ

Národní orgán pro koordinaci

POZVÁNKA

na třetí jednání Pracovní skupiny
k finančním nástrojům (PS FN)

Datum: 21. 3. 2016

Čas: 12:30

Místo: Velký sál Akademie veřejného investování MMR

Adresa: Staroměstské náměstí 6, 110 15 Praha 1
vchod do AVI z Pařížské ulice 4

Pozvánka DL - zadní strana š-210mm v-99mm

Vážená paní, vážený pane,

Jménem náměstkyně pro řízení sekce koordinace evropských fondů a mezinárodních vztahů, Mgr. Kateřiny Neveselé, si Vás dovoluujeme pozvat na třetí jednání Pracovní skupiny k finančním nástrojům (PS FN), které se bude konat dne **21. 3. 2016 v 12:30** ve Velké zasedací místnosti na MMR.

Na program jednání zařazujeme:

- » aktuální informace o pokroku v přípravě centrální varianty, které přislíbilo MFČR,
- » aktuální informace jednotlivých ŘO o přípravě FN v jejich programech,
- » aktuální informace z proběhlého jednání EGESIF a diskuzi k relevantním podkladům k FN, které přikládáme,
- » aktuální informace k metodickým otázkám FN od MPO. Tímto žádáme MPO, aby krátce informovalo účastníky PS FN..

Svoji účast prosím potvrďte do **11. 3.** na adresu evzen.novak@mmr.cz. Uvítáme i návrhy dalších témat.

Děkujeme za spolupráci a těšíme se na viděnou.

S pozdravem

Karel Bělohávek



EVROPSKÁ UNIE
Fond soudržnosti
Operační program Technická pomoc



MINISTERSTVO
PRO MÍSTNÍ
ROZVOJ ČR

Program konference

Název konference - Calibri, tučně, vel.: 23pt, modře

Podtitul, adresa, moderátor apod. - Calibri, vel.: 13pt

Datum - Calibri, vel.: 18pt, modře

MINISTERSTVO PRO MÍSTNÍ ROZVOJ Národní orgán pro koordinaci

Konference „Evropské fondy 2014-2020: Vize a výzvy“

Konference se koná pod záštitou ministryně pro místní rozvoj Karly Šlechtové

23. června 2015

Praha 1, Brožíkův sál Staroměstské radnice

PROGRAM

Moderuje: Veronika Sedláčková

9.30 - 10.00	Registrace účastníků, káva
10.00 - 10.20	Úvodní slovo Karla Šlechtová, ministryně pro místní rozvoj ČR
10.20 - 10.40	Zahajovací vystoupení Lubomír Vážný, místopředseda vlády Slovenské republiky pro investice
10.40 - 11.00	Jakou roli hraje kohezní politika mezi ostatními politikami EU? Erich Unterwurzacher, ředitel jednotky F – Provozní účinnost a střední Evropa, DG REGIO
11.00 - 11.20	ESF 2014-2020: Investice do lidských zdrojů Michael Morass, vedoucí oddělení ESF pro Polsko, Slovensko a ČR, DG EMPL
11.20 - 11.40	Evropský parlament jako hráč v kohezní politice Stanislav Polčák, místopředseda Výboru pro regionální rozvoj, Evropský parlament
11.40 - 12.00	Coffee break
12.20 - 12.40	Evaluace jako nástroj pro lepší řízení kohezní politiky Carlos Mendez, vedoucí výzkumný pracovník, Centrum pro výzkum evropských politik, Glasgow
12.40 - 13.00	Finanční nástroje jako nová cesta pro zvyšování konkurenceschopnosti zemí EU Robin Vaudrey, vedoucí jednotky EIF pro střední a východní Evropu
13.00 - 13.20	Závěrečné slovo Olga Letáčková, náměstkyně ministryně pro místní rozvoj Diskuse
13.20 - 14.30	Oběd



EVROPSKÁ UNIE
Fond soudržnosti
Operační program Technická pomoc



MINISTERSTVO
PRO MÍSTNÍ
ROZVOJ ČR



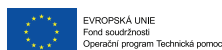
Program konference - více log

V případě nutnosti umístění dalších log do programu konference doporučujeme využít druhou variantu programu, kde je hlavní logolink v záhlaví a ostatní loga partnerů v zápatí dokumentu. Loga partnerů volíme přibližně stejně velká jako je velikost loga MMR / logolinku OPTP+MMR, neměla by být vizuálně dominantnější.

Název konference - Calibri, tučně, vel.: 23pt, modře

Podtitul, adresa, moderátor apod. - Calibri, vel.: 13pt

Datum - Calibri, vel.: 18pt, modře



MINISTERSTVO
PRO MÍSTNÍ
ROZVOJ ČR



MINISTERSTVO PRO MÍSTNÍ ROZVOJ Národní orgán pro koordinaci

Konference „Smart Cities“

Konference se koná pod záštitou ministryně pro místní rozvoj Karly Šlechtové

7. dubna 2016

Praha 1, Brožíkův sál Staroměstské radnice

PROGRAM

Moderuje: Veronika Sedláčková

9.30 - 10.00	Registrace účastníků, káva
10.00 - 10.20	Úvodní slovo Karla Šlechtová, ministryně pro místní rozvoj ČR
10.20 - 10.40	Zahajovací vystoupení Lubomír Vážny, místopředseda vlády Slovenské republiky pro investice
10.40 - 11.00	Jakou roli hraje kohezní politika mezi ostatními politikami EU? Erich Unterwurzacher, ředitel jednotky F – Provozní účinnost a střední Evropa, DG REGIO
11.00 - 11.20	ESF 2014-2020: Investice do lidských zdrojů Michael Morass, vedoucí oddělení ESF pro Polsko, Slovensko a ČR, DG EMPL
11.20 - 11.40	Evropský parlament jako hráč v kohezní politice Stanislav Polčák, místopředseda Výboru pro regionální rozvoj, Evropský parlament
11.40 - 12.00	Coffee break
12.40 - 13.00	Finanční nástroje jako nová cesta pro zvyšování konkurenceschopnosti zemí EU Robin Vaudrey, vedoucí jednotky EIF pro střední a východní Evropu
13.00 - 13.20	Závěrečné slovo Olga Letáčková, náměstkyně ministryně pro místní rozvoj Diskuse
13.20 - 14.30	Oběd

Partneři:



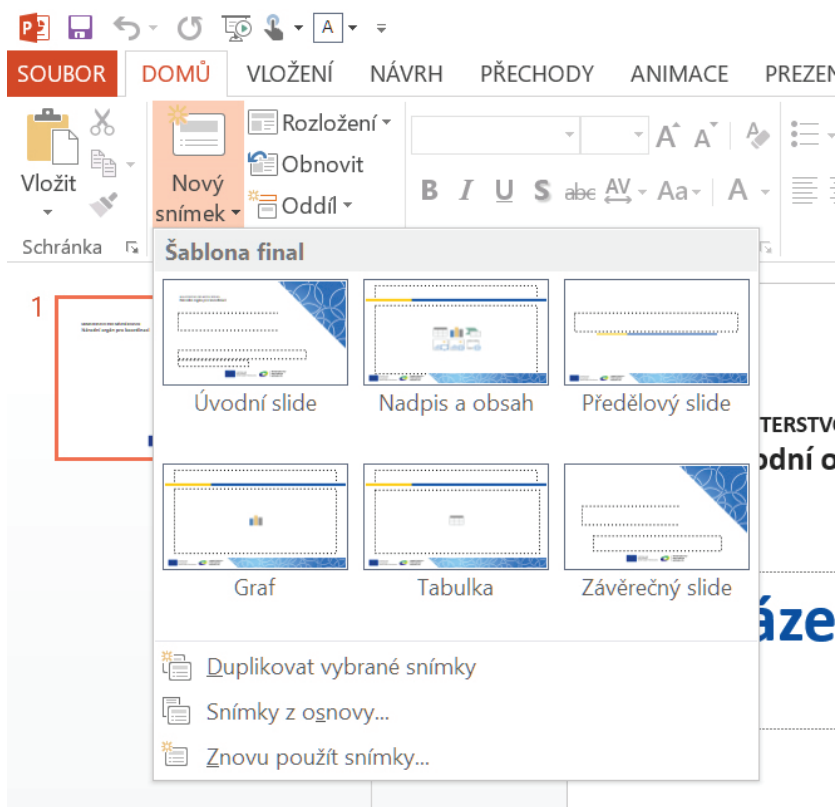
Prezentace - instrukce

Při tvorbě prezentace je využíván standardní formát 16:9. Jako font je stanoven Calibri. Cílem prezentace je vytvořit konzistentní celek s ohledem na snadné čtení a přehlednost. **Nadpisy** by měly být stručné a výstižné s použitým fontem Calibri v tučném řezu a v modrém podbarvení.

Prezentace by měla dodržovat textovou hierarchii, tzn. název kapitoly by měl být největší, poté nadpis v záhlaví, poté podnadpis atd., pokud to texty prezentace umožňují.

Druhy slidů a jejich využívání

Tyto slidy byly navrženy pro usnadnění tvorby prezentace, názorně zde uvádíme druhy slidů a způsob jejich využití pro prezentaci. Všechny druhy slidů jsou uloženy v šablonách v ppt, výběrem vložit "nový snímek".



MINISTERSTVO PRO MÍSTNÍ ROZVOJ
Národní orgán pro koordinaci

5. jednání pracovní skupiny pro informování a publicitu ESI fondů 2014-2020

Karel Novák a Petr Nový
25.2.2016, Praha

Program

Dopis od GR DG Regio

Registars - 5 kategorií pro ročník 2016:

1. Inteligentní růst:
2. Udržitelný růst:
3. Růst podporující zaměstnávání:
4. CityStar:
5. Efektivní management:

Soutěž Vyfoť projekt

Vyhodnocení kampaně – posttest II

Respondentům byla představena kampaň (reklamní spot a vizual).

58% zaznamenalo tuto konkrétní reklamu/kampaň

Dopis od GR DG Regio

- zaslání dopisu DG Regio členským státům
- Představení hlavní komunikační aktivity EK v roce 2016
- Upozornění na kontrolu plnění strategií/komunikačních plánů

Návrh rozdělení finanční alokace pro priority OPŽP (mil EUR)

Priorita 1	Zlepšení vodohospodářské infrastruktury a snižování rizika povodní	40,74%	2 003,3
Priorita 2	Zlepšení kvality ovzduší a snižování emisí	12,89%	634,14
Priorita 3	Udržitelné využívání zdrojů energie	13,68%	672,97
Priorita 4	Zvalitelné nakládání s odpady	15,79%	776,50
Priorita 5	Omezování průmyslového znečištění a environmentálních rizik	2,59%	127,60
Priorita 6	Zlepšení stavu přírody a krajiny	10,53%	517,67
Priorita 7	Rozvoj infrastruktury pro environmentální vzdělávání	0,86%	42,45

Zdroj: Ministerstvo životního prostředí ČR
aktuální k: 26. 9. 2016

Stav čerpání od roku 2007

aktuální k: 26. 9. 2016

Děkuji za pozornost

Karel Novák
karel.novak@mrm.cz

Prezentace - náhled

MINISTERSTVO PRO MÍSTNÍ ROZVOJ
Národní orgán pro koordinaci

5. jednání pracovní skupiny pro informování a publicitu ESI fondů 2014-2020

Karel Novák a Petr Nový
25.2.2016, Praha

Úvodní slide

Tento slide prezentace neobsahuje záhlaví ani zápatí, pouze logolink a grafický prvek v pravém rohu.

Texty úvodního slidu prezentace jsou zarovnané na levou stranu.

Velikost fontu je volitelná dle objemu textu, nicméně doporučujeme volit krátké a výstižné texty.

Program

Předělový slide

Předěly nemají záhlaví, k jejich podtržení se využívá linka. Text předělových slidů zarovnávané na střed, jeho velikost se odvíjí od nejdelšího názvu v prezentaci.

Příklad: Pokud nejdelší název předělu prezentace bude o velikosti 60pt, ostatní názvy, byť kratší, musí mít rovněž velikost 60pt.

Prezentace - náhled



Slidy prezentace

Pokud to téma dovoluje, měly by texty prezentace být co možná nejkratší a nejuvýstižnější.

Doporučené velikosti:

Velikost nadpisu: 32pt v tučném řezu v modrém podbarvení.

Velikost podnadpisu: 28pt bez úprav řezu v modrém podbarvení.

Velikost vlastního textu: 20pt bez úprav řezu v černém podbarvení.

Texty v záhlaví by měly mít stejné velikosti napříč prezentací. Příklad: Pokud nejdelší název v záhlaví prezentace bude o velikosti 40pt, ostatní názvy, byť kratší, by měly mít rovněž velikost 40pt, pokud to texty dovolují.

Doporučujeme využívat odrážky, číslování, vytučnění nebo jiné zbarvení podstatných informací pro snazší orientaci v prezentaci. Pokud zvolíme konkrétní princip práce s textem, měl by se objevovat v celé prezentaci.



Prezentace - náhled

Návrh rozdělení finanční alokace pro priority OPŽP (mil EUR)

Priorita 1	Zlepšování vodohospodářské infrastruktury a snižování rizika povodní	40,74%	2 003,3
Priorita 2	Zlepšování kvality ovzduší a snižování emisí	12,89%	634,14
Priorita 3	Udržitelné využívání zdrojů energie	13,68%	672,97
Priorita 4	Zkvalitnění nakládání s odpady	15,79%	776,50
Priorita 5	Omezování průmyslového znečištění a environmentálních rizik	2,59%	127,60
Priorita 6	Zlepšování stavu přírody a krajiny	10,53%	517,67
Priorita 7	Rozvoj infrastruktury pro environmentální vzdělávání	0,86%	42,45

Zdroj: Ministerstvo životního prostředí ČR

aktuální k: 26. 9. 2016



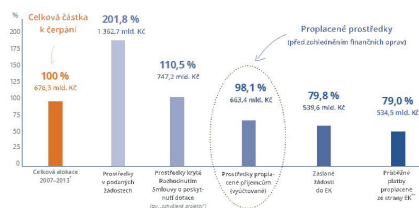
Tabulky a grafy

Tabulky a grafy se v prezentaci snažíme držet ve stejném vizuálním stylu, pokud možno zachováváme i druh fontu a jeho velikost. U grafů vybíráme ten, který nejlépe charakterizuje to, co chceme posluchači sdělit.

Pro vyzdvížení důležitých informací lze využít obrázců, jako jsou šipky, kolečka apod.

Doporučujeme, aby každý graf nebo tabulka obsahovala popisek s uvedením zdroje (netučným řezem písma pod objektem), pokud není z prezentace zřejmé, že se jedná o zdroj autora / MMR. Pokud představují stav hodnot měnících se v čase, je nutné uvést datum, ke kterému se hodnoty vztahují.

Stav čerpání od roku 2007



aktuální k: 26. 9. 2016



Prezentace - náhled



Grafiky a fotografie

Fotografie a obrázky umísťujeme s ohledem na ostatní grafické prvky na slidu.

Fotografie nebo jiná grafika se nesmí dotýkat linky v záhlaví ani grafického prvku v zápatí.



Pokud prezentujeme samotné fotografie, vždy je umísťujeme na střed prezentace.

Fotografie se nesmí dotýkat linky v záhlaví ani grafického prvku v zápatí.

V relevantních případech lze fotografií slide zcela překrýt, v tomto případě nesmí být na slidu záhlaví ani zápatí.



Závěrečný slide

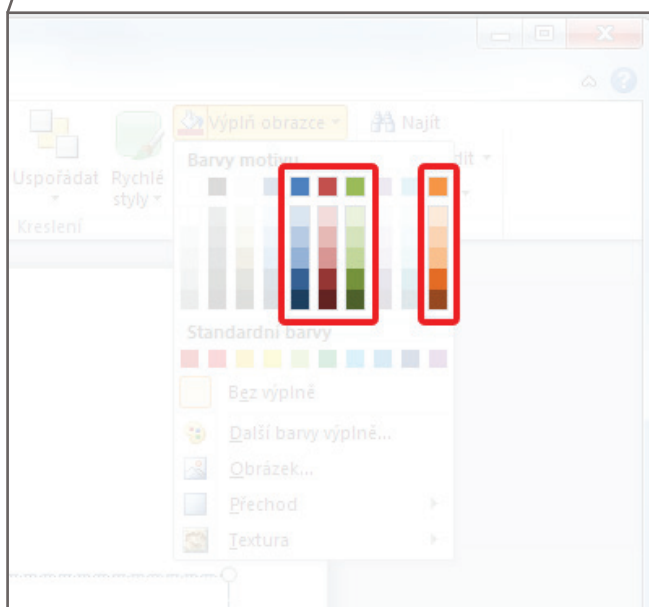
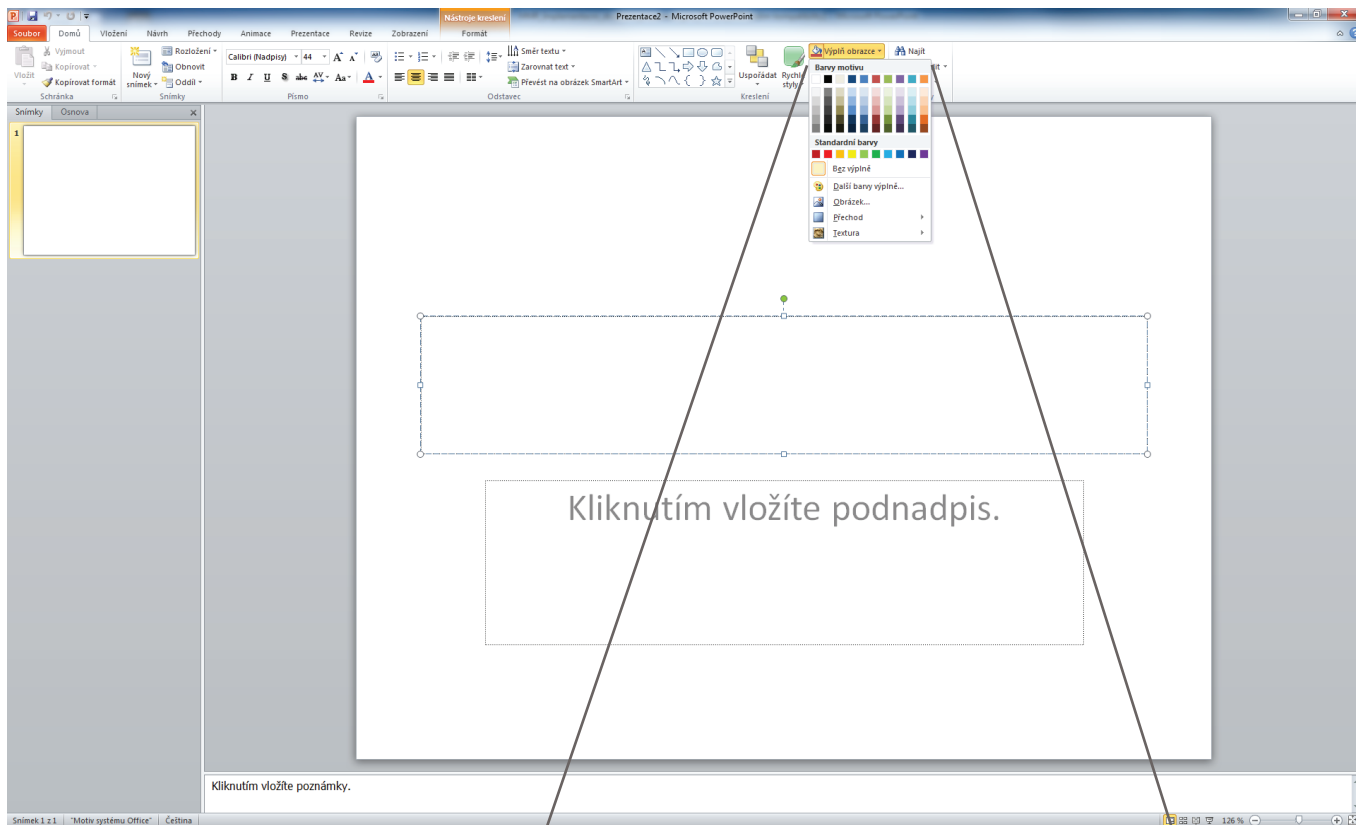
Podobně jako první slide je i závěrečný slide bez záhlaví a zápatí, pouze s logolinkem a grafickým prvkem.

Není doporučeno:

- užívání 3D prvků,
- stínování,
- menší velikost fontu než 14pt (vyjma textů ve fotografiích, grafech a podobných relevantních případech)
- střídání různých stylů a fontů,
- vytváření malého kontrastu mezi pozadím a textem.

Prezentace - barvy

Velká část vizuální informace, kterou přijímáme, je spojena s barvami. Pro prezentace je vhodné použití dvou nebo maximálně tří odstínů barev v celé prezentaci. Doporučujeme využívat předdefinované barvy a jejich odstíny (vyznačené v červeném rámečku), které lze nalézt v kolonce „výplň obrazce“. Tyto barvy by měly vhodně doplňovat prezentaci a jejich prostřednictvím by prezentace měla vyzdvihovat podstatné údaje.



Blok A4 trhací š-210mm v-297mm rozteč linek-8mm

Jednoduchý trhací blok formátu A4 s linkou a otvory pro zavěšení do pořadače je základní součástí účastnického balíčku na konferencích a seminářích. S ohledem na hospodárnost doporučujeme používat černobílou variantu.

The image shows a vertical A4 notepad with 20 horizontal lines. On the left side, there are four circular punch holes. On the right side, the website address www.dotaceEU.cz is printed vertically. At the bottom, there is a decorative footer with a pattern of overlapping circles. The footer contains the following logos and text:

- Logo of the European Union (stars in a circle) with the text: EVROPSKÁ UNIE, Fond soudržnosti, Operační program Technická pomoc
- Logo of the Ministry of Regional Development of the Czech Republic (stylized 'M' and 'R')
- Text: MINISTERSTVO PRO MÍSTNÍ ROZVOJ ČR

Zadní stranu trhacího bloku lze využít pro umístění vybraného sdělení vybrané cílové skupině.

Hledáte inspiraci pro svůj projekt?

Podívejte se na mapu projektů.

Mapa projektů



www.mapaprojektu.cz



EVROPSKÁ UNIE
Fond soudržnosti
Operační program Technická pomoc



MINISTERSTVO
PRO MÍSTNÍ
ROZVOJ ČR

Blok B5

š-176mm v-250mm

Pracovní blok formátu B5 s barevnou obálkou doporučujeme využívat pro vlastní poznámky nebo na vícedenních konferencích v rámci balíčku pro účastníky.

Přední strana

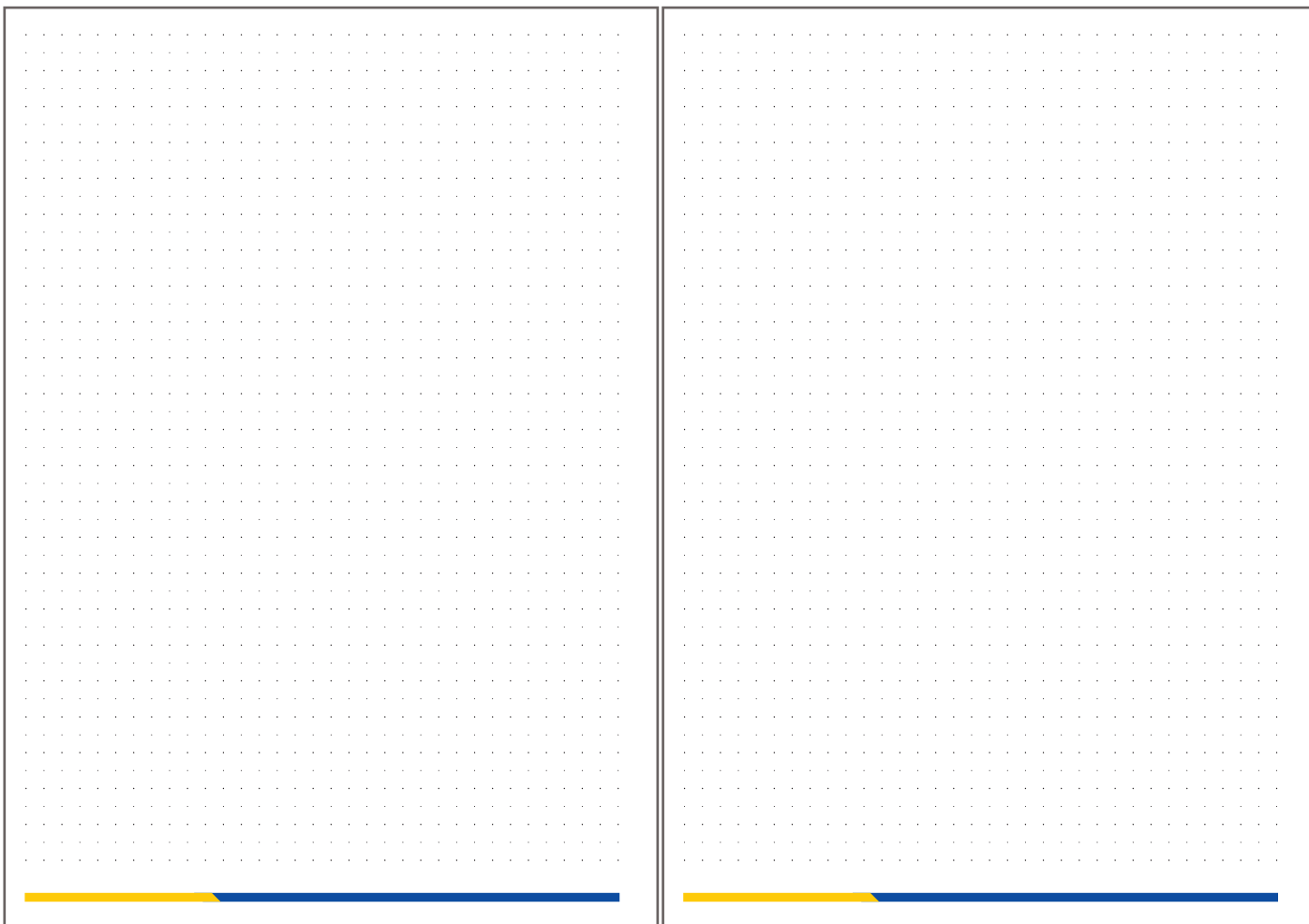


Zadní strana



Blok B5 - vnitřní strany š-176mm v-250mm

Tečkování je zvoleno pro příjemnější práci s blokem - umožňuje vlastní rozvržení řádků, neruší při psaní a usnadňuje tvorbu náčrtků a skic.



Desky A4 s chlopněmi



Osvědčení A4

Vydavatel - Calibri, vel.: 10pt

Podtitul - Calibri, tučně, vel.: 16pt

Název vzdělávací akce - Calibri, tučně, vel.: 20pt, velká písmena

Termín, rozsah, os. č. - Calibri, tučně, vel.: 14pt

Jméno - Calibri, tučně, vel.: 26pt, modře

Os.č. - Calibri, vel.: 14pt

MINISTERSTVO PRO MÍSTNÍ ROZVOJ
Národní orgán pro koordinaci

vydává v rámci Systému vzdělávání v programovém období 2014-2020
reg. č. CZ.08.1.125/0.0/0.0/15_001/0000020

OSVĚDČENÍ

o úspěšném absolvování
ad hoc vzdělávací akce

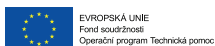
ANGLIČTINA V PÍSEMNÉ KOMUNIKACI S ORGÁNY EU

v termínu 6.5.2016
v rozsahu 4 vyučovacích hodin

JUDr. Eva Brejchová

os. č.

.....
lektor
Mgr. Eva Dvořáková



MINISTERSTVO
PRO MÍSTNÍ
ROZVOJ ČR

Roll-up

Verze roll-upů v české a anglické mutaci a s verzí pro Eurocentra.



Jmenovka š-297mm v-105mm (po přeložení)

U jmenovek je dovoleno používat obě zobrazené varianty pro méně formální události. Pro více formální příležitosti doporučujeme využívat jmenovku s barevným logolinkem.

Jméno - Calibri, tučně, vel.: 38pt, bíle

Funkce/Společnost - Calibri, tučně, vel.: 24pt, velká písmena, bíle



Jméno - Calibri, tučně, vel.: 36pt, modře

Funkce/Společnost - Calibri, tučně, vel.: 20pt, velká písmena



Badge š-90mm v-54mm

Jméno - Calibri, tučně, vel.: 22pt, modře

Země - Calibri, tučně, vel.: 15pt

Funkce/Společnost - Calibri, vel.: 14pt



Komplimentka A6 š-148mm v-105mm

Komplimentka slouží jako děkovná kartička, kterou lze klientům či dodavatelům poděkovat za spolupráci. Do komplimentky se texty vepisují zpravidla ručně.



Komplimentka DL š-210mm v-99mm



Užití na CD/DVD - obal + potisk

Název CD/DVD - Calibri, vel.: 24pt, modře

Podtitul - Calibri, vel.: 16pt, modře



Název CD



Označení kanceláří

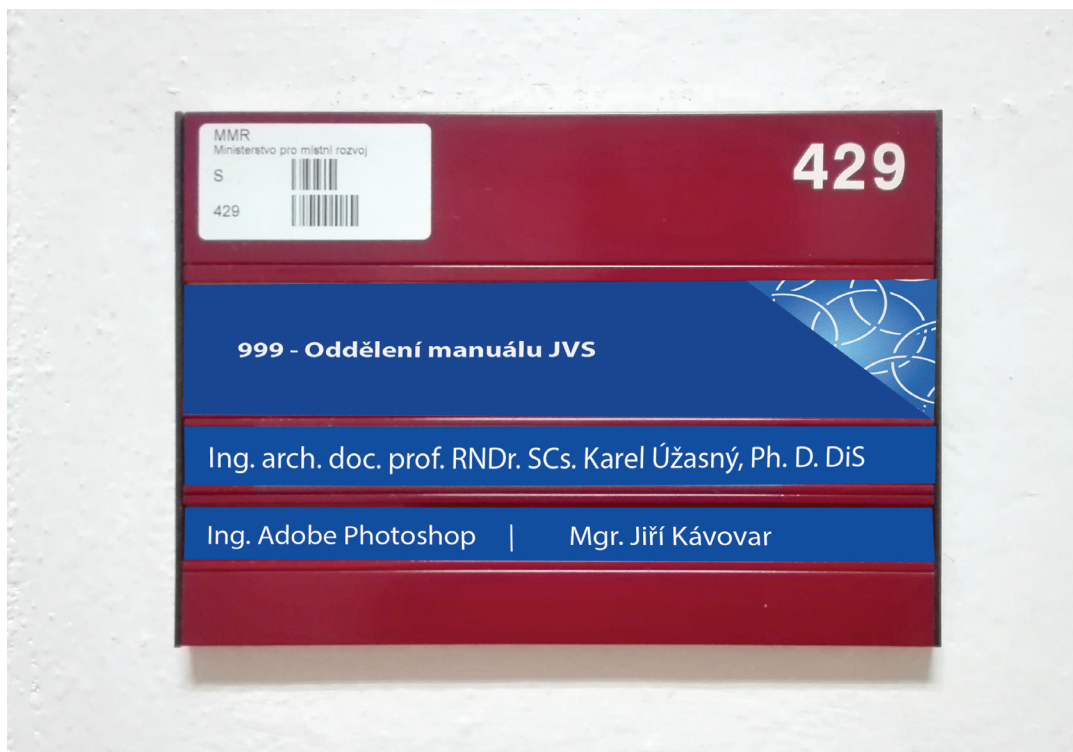
Pro sjednocení komunikace nejen externí, ale i interní lze využít štítky na označení jednotlivých kanceláří.

Pruh s názvem odboru: 19,5 x 3,5 cm

Pruh se jmény zaměstnanců: 19,5 x 1,8 cm

Oddělení/Odbor - Calibri, tučně, vel.: 28pt, bílé

Jméno - Calibri, tučně, vel.: 18pt, bílé



Lanyard š-20mm d-485mm

Lanyard slouží jako nosič identifikačních kartiček, jmenovek, klíčů nebo malé elektroniky.





EVROPSKÁ UNIE
Fond soudržnosti
Operační program Technická pomoc



MINISTERSTVO
PRO MÍSTNÍ
ROZVOJ ČR

