

**MĚSÍČNÍ MONITOROVACÍ ZPRÁVA
O PRŮBĚHU ČERPÁNÍ STRUKTURÁLNÍCH FONDŮ,
FONDU SOUDRŽNOSTI A NÁRODNÍCH ZDROJŮ
V PROGRAMOVÉM OBDOBÍ 2007–2013**

SRPEN 2013

Ministerstvo pro místní rozvoj
Odbor řízení a koordinace NSRR
Staroměstské náměstí 6
110 15 Praha 1

E-mail: nok@mmr.cz

Vydáno MMR-NOK 24. září 2013

OBSAH

1. ÚVOD	1
Účel zprávy	1
Struktura zprávy	2
Systém sběru dat	3
Aktuální sdělení MMR-NOK	3
Vývoj měnového kurzu	5
Přehled operačních programů ČR	7
Průběh čerpání SF / FS	8
2. STRUČNÝ PŘEHLED ČERPÁNÍ	10
3. REALIZACE NSRR	12
Finanční pokrok	12
Věcný pokrok	20
4. STAV PRAVIDLA N+3 / N+2	29
5.A STAV TEMATICKÝCH OPERAČNÍCH PROGRAMŮ CÍLE 1	37
Operační program Doprava	37
Operační program Životní prostředí	42
Operační program Podnikání a inovace	47
Operační program Výzkum a vývoj pro inovace	52
Operační program Vzdělávání pro konkurenceschopnost	56
Operační program Lidské zdroje a zaměstnanost	62
Integrovaný operační program	69
Operační program Technická pomoc	74
5.B STAV REGIONÁLNÍCH OPERAČNÍCH PROGRAMŮ CÍLE 1	79
Regionální operační program regionu soudržnosti Severozápad	79
Regionální operační program regionu soudržnosti Moravskoslezsko	84
Regionální operační program regionu soudržnosti Jihovýchod	89
Regionální operační program regionu soudržnosti Střední Morava	94
Regionální operační program regionu soudržnosti Severovýchod	98
Regionální operační program regionu soudržnosti Jihozápad	103
Regionální operační program regionu soudržnosti Střední Čechy	107
5.C STAV OPERAČNÍCH PROGRAMŮ CÍLE 2	111
Operační program Praha–Konkurenceschopnost	111
Operační program Praha–Adaptabilita	115
6. POUŽITÉ POJMY	119
7. SEZNAM ZKRATEK	123

1. ÚVOD

ÚČEL ZPRÁVY

Měsíční monitorovací zpráva o průběhu čerpání strukturálních fondů, Fondu soudržnosti a národních zdrojů (dále MMZ) představuje hlavní výstup monitoringu realizace operačních programů (dále OP) v programovém období 2007–2013.

Vydávání MMZ je v gesci Národního orgánu pro koordinaci (dále MMR-NOK), který má ze své centrální koordinační role přístup k agregovaným informacím o realizaci strukturální pomoci Evropské unie (dále EU) v ČR. Stejně jako u většiny ostatních zpráv zpracovávaných na úrovni Národního strategického referenčního rámce (dále NSRR), tj. na národní úrovni, využívá MMR-NOK údaje poskytované z nižších úrovní monitorování. Informační hodnota této zprávy **tedy přímo závisí na kvalitě a úplnosti informací poskytovaných řídicími orgány (dále ŘO) jednotlivých OP a příjemci pomoci**. MMZ vychází **zpravidla 23. dne následujícího kalendářního měsíce**, za který je zpráva sestavována.

Účel předkládané MMZ je dvojí povahy:

- Zpráva podává informace o pokroku čerpání strukturální pomoci nejen zainteresovaným institucím, ale i široké veřejnosti.
- Zpráva je nástrojem efektivního řízení strukturální pomoci EU. Poskytnutí pravidelného, podrobného a shrnujícího přehledu o průběhu čerpání strukturálních fondů, Fondu soudržnosti (dále jen SF / FS) a národních zdrojů vede nejen k účinnější kontrole, ale také díky možnosti porovnání jednotlivých OP a identifikaci problému ke stálému zkvalitňování implementačního procesu.

Následující komentované tabulky poskytují nejdůležitější informace o postupu čerpání prostředků SF / FS a národních zdrojů **za uplynulý měsíc srpen 2013**. Při jejich vytváření se MMR-NOK opírá po stránce metodické o Metodiku monitorování programů SF / FS pro programové období 2007–2013 a po stránce datové o výstupní sestavy centrálního informačního systému pro monitorování programů SF / FS a národních zdrojů pro období 2007–2013 (ms2007), tj. MSC2007.

STRUKTURA ZPRÁVY

MMZ se ve své struktuře dělí na **sedm obsahově odlišných oddílů**:

- Kapitola „Stručný přehled čerpání“ nabízí na jedné stránce grafické shrnutí klíčových dat o čerpání SF / FS.
- Kapitola „Realizace NSRR“ prezentuje finanční a věcný pokrok implementace NSRR prostřednictvím klíčových stavů čerpání finančních prostředků ze SF / FS a národních zdrojů a dále prostřednictvím vybraných indikátorů NSRR. Jedná se o souhrnný, národní pohled, jehož základem jsou agregovaná data za jednotlivé OP.
- Kapitola „Stav pravidla n+3 / n+2“ se věnuje kontrole dodržování tohoto důležitého finančního instrumentu za účelem předcházení ztráty finančních prostředků.
- Kapitoly „Stav tematických a regionálních operačních programů cíle 1 a 2“ tvoří nejobsáhlejší část MMZ a informují o stavu realizace strukturální pomoci z jednotlivých OP.
- Čtvrtletně je do MMZ zařazována kapitola „Stav operačních programů přeshraniční spolupráce cíle 3“, která se věnuje stavu čerpání finančních prostředků v rámci jednotlivých OP přeshraniční spolupráce.
- Jednou za tři měsíce je do MMZ zařazována také kapitola „Stav schvalování velkých projektů“. Ta je zaměřena na postup schvalování velkých projektů OP Doprava, OP Životní prostředí a OP Výzkum a vývoj pro inovace na národní úrovni a na úrovni Evropské komise (dále EK).
- V MMZ bývá také uváděna speciální kapitola na konkrétní téma.

V celém dokumentu se pracuje s několika **druhy tabulek**. U každého OP jsou uvedeny dva druhy tabulek:

- Tabulky „Údaje o projektech / grantových projektech (dále GP) / globálních grantech (dále GG)“ sledují proces administrace projektů před zahájením čerpání, poskytují informace o počtu projektů / GP / GG a výši na ně vázaných finančních prostředků v CZK. Ve sloupci „Podané žádosti“, „Projekty / GP / GG vyřazené z administrace“, „Projekty / GP / GG s vydaným Rozhodnutím / podepsanou Smlouvou“ a „Finančně ukončené projekty / GP / GG“ jsou uvedeny souhrnné údaje o projektech / GP / GG od počátku programového období do dne vygenerování výstupní sestavy z MSC2007. Projekty / GP / GG ve schvalovacím procesu jsou dynamického charakteru, v tabulkách je tedy zachycen pouze jejich aktuální stav ke dni, kdy byla sestava vygenerována (tzn. jde o stavy projektu / GP / GG, které zahrnují podané žádosti až do jejich schválení).
- Druhý typ tabulek „Údaje o stavu čerpání finančních prostředků“ se pak zaměřuje na schválené projekty / GP / GG a umožňuje rychle zjistit, jak čerpání daného OP pokračuje

(obr. 1). Tato tabulka pracuje s finančními prostředky v CZK a s kumulativními hodnotami, které jsou dále vztaženy k celkové alokaci na programové období 2007–2013.

Dále se v dokumentu pracuje s těmito tabulkami:

- Tabulky „Vybrané projektové indikátory.“ obsahují informace o indikátorech agregovaných z úrovně projektů. Tabulky obsahují základní čtyři hodnoty pro každý indikátor – cílová hodnota, výchozí hodnota, závazek příjemců a dosažená hodnota.
- Tabulka „Stav pravidla n+3 vzhledem k alokaci 2007–2013“ sleduje plnění pravidla n+3 pro alokaci 2008 jednotlivých OP. V tabulce jsou vybrané ukazatele o stavu čerpání finančních prostředků vztahovány k alokaci za příspěvek Společenství (SF / FS). Finanční prostředky jsou vyjádřené v EUR.
- Tabulky „Přehled velkých projektů“ obsahují data o schvalovacím procesu velkých projektů (dále VP), včetně finančního objemu VP a jejich podílu k alokaci oblasti podpory a alokaci OP.

SYSTÉM SBĚRU DAT

Sběr dat pro tabulkovou část MMZ je standardně prováděn z **centrálního informačního systému** pro monitorování programů SF / FS pro období 2007–2013 (ms2007), tj. MSC2007. Datum generování dat je nastaveno na 3. den v měsíci, případně na 1. středu v měsíci, pokud bude 3. den v měsíci připadat na sobotu, neděli, pondělí nebo úterý. Nutnou podmínkou pro zajištění souladu mezi obsahem MMZ a reálným stavem implementace jednotlivých OP je **respektování Metodiky monitorování programů SF / FS pro programové období 2007–2013 všemi zúčastněnými subjekty.**

Data v takto vygenerovaných sestavách se vztahují k poslednímu dni v předcházejícím měsíci. Pro komentáře MMR-NOK jsou zásadně využívána data z MSC2007. **Jen doplňkově** jsou informace získávány **přímo od ŘO, případně z internetových stránek jednotlivých OP,** a dalších **subjektů zapojených do implementační struktury NSRR.**

Pokud není uvedeno jinak, veškeré datové výstupy a informace uváděné v MMZ, jsou platné ke stejnému dni, kdy jsou generovány sestavy se zdrojovými daty z MSC2007.

AKTUÁLNÍ SDĚLENÍ MMR-NOK

Za účelem vykazování reálného stavu čerpání finančních prostředků ze SF / FS a národních zdrojů ve stavu Prostředky kryté Rozhodnutím / Smlouvou (reálnou výši zazávaných prostředků), přistoupil MMR-NOK ke **změně metodiky** načítání dat pro tento ukazatel. Od února 2012 nejsou v rámci tohoto ukazatele sledovány projekty, které byly nedokončeny, a to ať z důvodu odstoupení ze strany příjemce nebo ŘO / zprostředkujícího subjektu (dále ZS). V terminologii metodiky monitorování se jedná o stavy N7 „Projekt nedokončen / stažen“ a N8 „Rozhodnutí / Smlouva ukončena ze strany ŘO / ZS“. Nadále se však započítává stav N6 „Projekt pozastaven“, a to z toho důvodu, že z tohoto stavu se projekt může vrátit do stavu výchozího, tedy zpět do realizace.

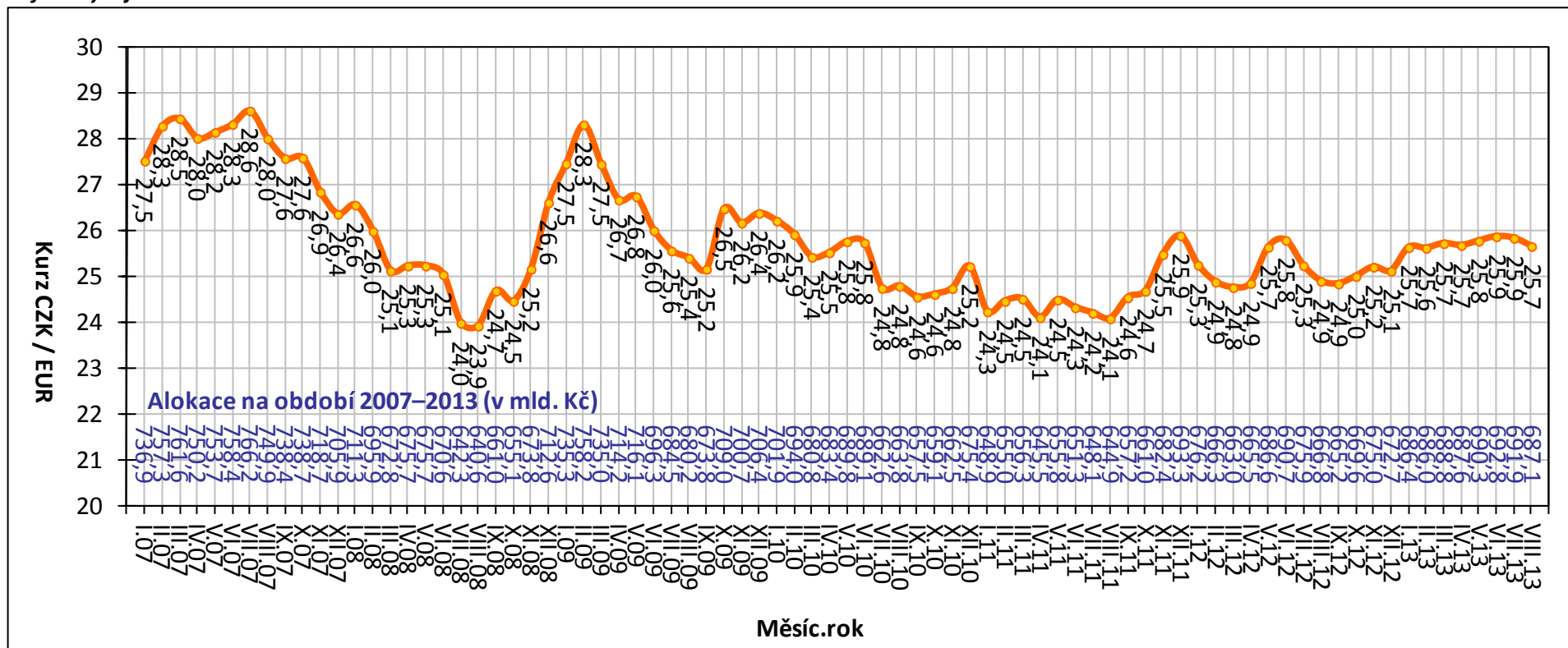
V průběhu července 2013 Evropská komise schválila revize programových dokumentů u OP Vzdělávání a konkurenceschopnost, OP Lidské zdroje a zaměstnanost a OP Praha–Adaptabilita. Obsahem těchto revizí byla také **změna výše alokací těchto OP**. Nové hodnoty celkových alokací OP jsou reflektovány v MMZ od července 2013.

VÝVOJ MĚNOVÉHO KURZU

Celková alokace na NSRR je stanovena v EUR, proto je klíčové pro úspěšnou a efektivní implementaci SF / FS přepočítávání kurzu CZK–EUR. Měnový kurz v MMZ je přebírán MSC2007 z informačního systému Viola¹. Do IS Viola se přenáší kurz, který stanovuje Evropská centrální banka (dále ECB) na následující měsíc, každý předposlední den v měsíci. Na počátku programového období 2007–2013, tedy v lednu 2007, byl kurz CZK vůči EUR stanoven na 27,54. Ke dni generování sestav se zdrojovými daty, tj. k 4. září 2013, byla výše měnového kurzu stanovena na 25,69 Kč za EUR. Celkově můžeme konstatovat posílení kurzu CZK vůči EUR od počátku programového období o 6,8 %.

¹ IS Viola slouží k finančnímu řízení a účtování finančních prostředků z fondů EU v České republice na účtech Platebního a certifikačního orgánu v rámci účetní jednotky Ministerstva financí.

Graf 1 - Vývoj kurzu CZK–EUR



Poznámka:

- Alokace na období 2007–2013 je tvořena pouze zdroji EU, tzn. bez národních zdrojů.

Zdroj: MSC2007 – 4. 9. 2013

PŘEHLED OPERAČNÍCH PROGRAMŮ ČR

ČR využívá ve své implementační struktuře systém doplňkovosti tematických a regionálních OP. Jednotlivé OP spadají do gesci různých resortů, tj. dále ŘO, které jsou zodpovědné za provádění OP se všemi jeho aspekty.

Z 26 aktivit v rámci NSRR (24 OP a dva síťové programy) se **18 OP nachází v gesci českých ŘO**. Vzhledem k tříměsíční aktualizaci dat o čerpání (na základě spolupráce se zahraničními partnery) MMR-NOK sleduje jen 17 z 18 OP v gesci českých ŘO, tj. bez OP Přeshraniční spolupráce ČR–Polsko.

Následující tabulka zobrazuje přehled základních informací o jednotlivých OP.

Tab. 1 - Přehled OP programového období 2007–2013

Zkratka OP	Název OP / ROP a zdroj financování	Řídící orgán	Podíl na alokaci NSRR
1. cíl: Konvergence			
Tematické OP			
1. OP D	OP Doprava (FS / ERDF)	Ministerstvo dopravy	21,8
2. OP ŽP	OP Životní prostředí (FS / ERDF)	Ministerstvo životního prostředí	18,4
3. OP PI	OP Podnikání a inovace (ERDF)	Ministerstvo průmyslu a obchodu	11,7
4. OP VaVpl	OP Výzkum a vývoj pro inovace (ERDF)	Ministerstvo školství, mládeže a tělovýchovy	7,7
5. OP VK *	OP Vzdělávání pro konkurenceschopnost (ESF)	Ministerstvo školství, mládeže a tělovýchovy	6,6
6. OP LZZ *	OP Lidské zdroje a zaměstnanost (ESF)	Ministerstvo práce a sociálních věcí	7,1
7. IOP *	Integrovaný OP (ERDF)	Ministerstvo pro místní rozvoj	6,1
8. OP TP *	OP Technická pomoc (ERDF)	Ministerstvo pro místní rozvoj	0,7
Regionální OP			
9. ROP SZ	ROP pro NUTS II Severozápad (ERDF)	RR Severozápad (Ústí nad Labem)	2,9
10. ROP MS	ROP pro NUTS II Moravskoslezsko (ERDF)	RR Moravskoslezsko (Ostrava)	2,7
11. ROP JV	ROP pro NUTS II Jihovýchod (ERDF)	RR Jihovýchod (Brno)	2,7
12. ROP SM	ROP pro NUTS II Střední Morava (ERDF)	RR Střední Morava (Olomouc)	2,5
13. ROP SV	ROP pro NUTS II Severovýchod (ERDF)	RR Severovýchod (Hradec Králové)	2,5
14. ROP JZ	ROP pro NUTS II Jihozápad (ERDF)	RR Jihozápad (České Budějovice)	2,4
15. ROP SČ	ROP pro NUTS II Střední Čechy (ERDF)	RR Střední Čechy (Praha)	2,1
2. cíl: Regionální konkurenceschopnost a zaměstnanost			
16. OP PK	OP Praha–Konkurenceschopnost (ERDF)	Magistrát hlavního města Prahy	0,9
17. OP PA	OP Praha–Adaptabilita (ESF)	Magistrát hlavního města Prahy	0,4
3. cíl: Evropská územní spolupráce			
18. ČR–PL	OP Přeshraniční spolupráce ČR–Polsko (ERDF)	Ministerstvo pro místní rozvoj	0,8
19. ČR–SR **	OP Přeshraniční spolupráce SR–ČR (ERDF)	---	---
20. R–ČR **	OP Přeshraniční spolupráce Rakousko–ČR (ERDF)	---	---
21. S–ČR **	OP Přeshraniční spolupráce Sasko–ČR (ERDF)	---	---
22. B–ČR **	OP Přeshraniční spolupráce Bavorsko–ČR (ERDF)	---	---
23. OP MS **	OP Mezuregionální spolupráce	---	---
24. OP NS **	OP Nadnárodní spolupráce	---	---
25. Interact **	Servisní program INTERACT II	---	---
26. ESPON **	Program ESPON 2013	---	---

* OP je tzv. vícecílový OP, tzn. že OP je vedle 1. cíle "Konvergence" financován také z finančních prostředků pro 2. cíl "Regionální konkurenceschopnost a zaměstnanost".

** OP není v gesci českého ŘO.

PRŮBĚH ČERPÁNÍ SF / FS

Pro úplné porozumění vývoje implementace SF / FS a národních zdrojů je nezbytná znalost jejího průběhu (obr. 1).

Vyhlášení výzvy

ŘO / ZS vyhláší pravidelně časově vymezené **výzvy** k předkládání žádostí o podporu v rámci jednotlivých prioritních os a oblastí podpory.

Hodnocení a výběr projektu

V termínech vyhlášených výzev jsou na ŘO / ZS podávány žádosti o podporu, které musí být v souladu s cíli daného OP, z něhož chce žadatel prostředky čerpat. Podrobné podmínky finanční podpory jsou přesně definovány ve vyhlášené výzvě. V rámci schvalovacího procesu ŘO / ZS hodnotí podané žádosti a na základě předem definovaných výběrových kritérií vybírá projekty, jimž bude dotace udělena. S žadateli, jejichž žádosti splní stanovená kritéria, je podepsán právní akt o poskytnutí dotace.

Realizace a proplácení

Platby příjemcům podpory se realizují na základě žádostí o platbu, které příjemce předkládá na ŘO / ZS. Platby příjemcům probíhají formou ex-post plateb (následné proplácení výdajů již vynaložených příjemcem) či formou ex-ante plateb (formou poskytnutí prostředků příjemci před realizací jeho výdajů na projekt). Rozhodnutí o formě plateb příjemci je plně v kompetenci ŘO po dohodě se správcem kapitoly státního rozpočtu.

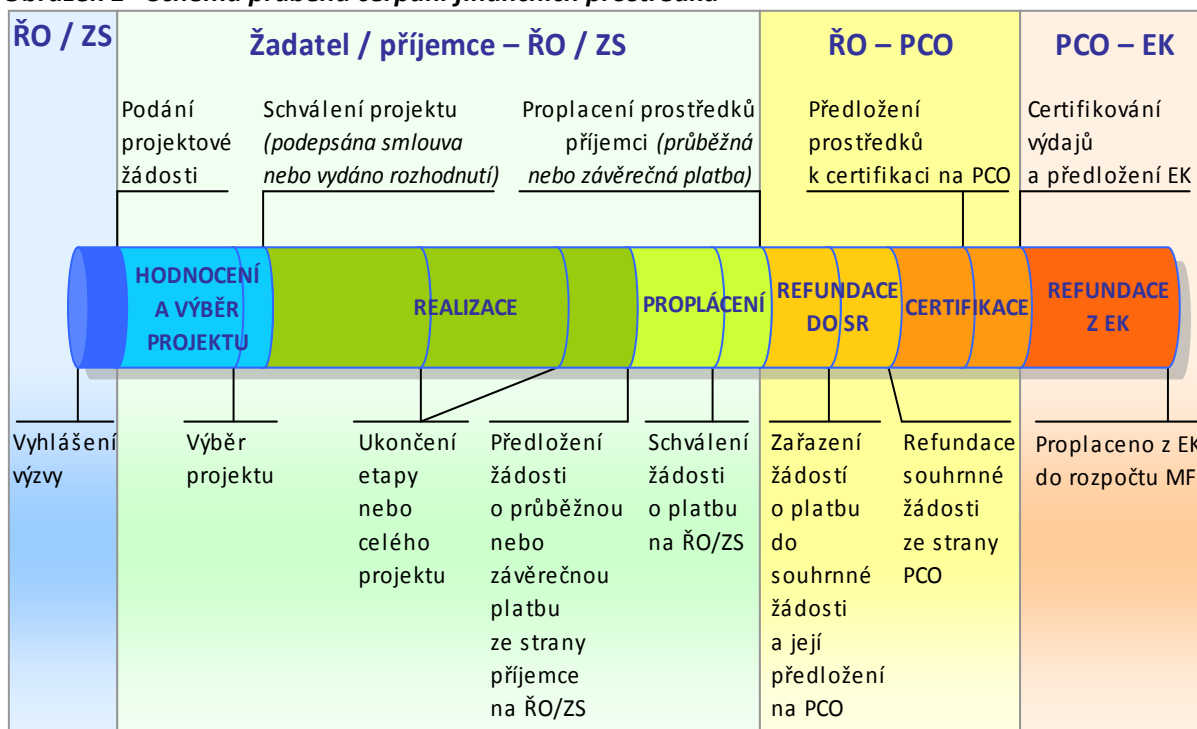
Při předkládání žádostí o platby příjemci odůvodní předkládané výdaje a prokáží, že odpovídají podmínkám realizace projektů obsažených v Rozhodnutí / Smlouvě o poskytnutí dotace. Veškeré platební nároky musí být podloženy doklady, které prokáží, že se jedná o prostředky vynaložené efektivně, hospodárně, účelně a transparentně. Doklady o projektech musí být kdykoliv k dispozici pro kontroly a auditní šetření.

Certifikace

Systém finančních toků (prostředků z rozpočtu EU) je založen na principu **předfinancování** ze státního rozpočtu (dále SR). To znamená, že podíl EU (až 85 %), který je určen na spolufinancování OP, je nejprve předfinancován z rozpočtu jednotlivých kapitol SR (ŘO) a až poté je podíl EU refundován zpět do dané kapitoly SR ze zdrojového účtu Platebního a certifikačního orgánu (dále PCO; odbor Národní fond MF). Aby bylo možné podíl EU předfinancovat ze SR, je nutné, aby jednotlivé kapitoly SR (ŘO) měly ve svém rozpočtu na daný rok dostatečné množství finančních prostředků.

Prostředky podílu národního financování ze zdrojů SR (15 %) jsou příjemcům uvolňovány stejným způsobem jako prostředky SR na předfinancování podílu EU (85 %).

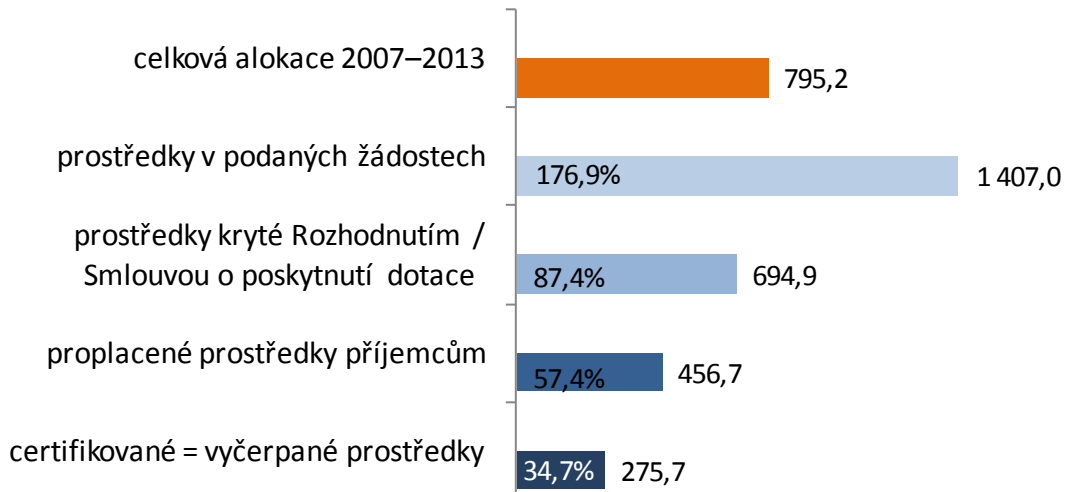
Obrázek 1 - Schéma průběhu čerpání finančních prostředků



Výběr ukazatelů sledovaných v MMZ je proto nastaven takovým způsobem, aby pokrýval **celý cyklus čerpání** (obr. 1), tj. podané žádosti o podporu, vyřazené projekty, projekty ve schvalovacím procesu či schválené projekty, prostředky proplacené příjemcům až po prostředky v souhrnných žádostech zaúčtovaných PCO a certifikaci uskutečněných výdajů.

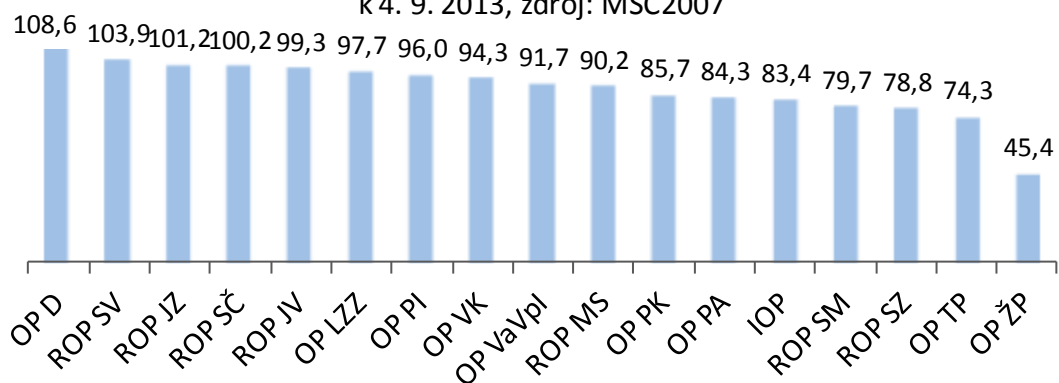
2. STRUČNÝ PŘEHLED ČERPÁNÍ

Souhrnný stav čerpání ze SF / FS a národních zdrojů v mld. Kč
k 4. 9. 2013, zdroj: MSC2007



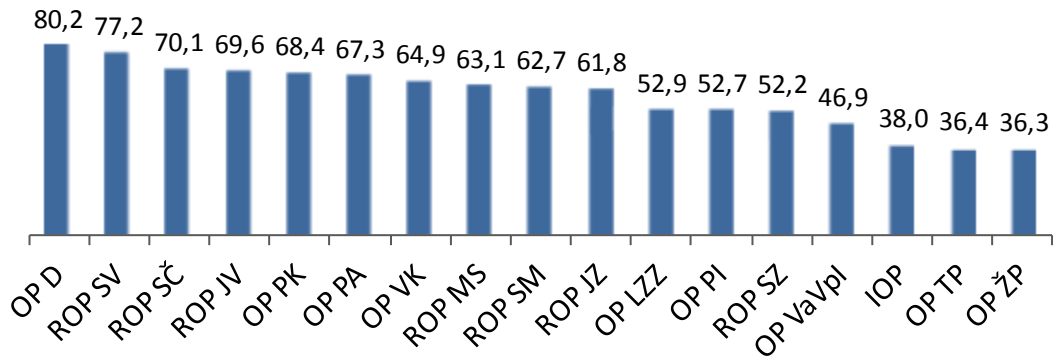
Stav prostředků krytých Rozhodnutím / Smlouvou o poskytnutí dotace* v %

vzhledem k celkové alokaci OP v programovém období 2007–2013
k 4. 9. 2013, zdroj: MSC2007



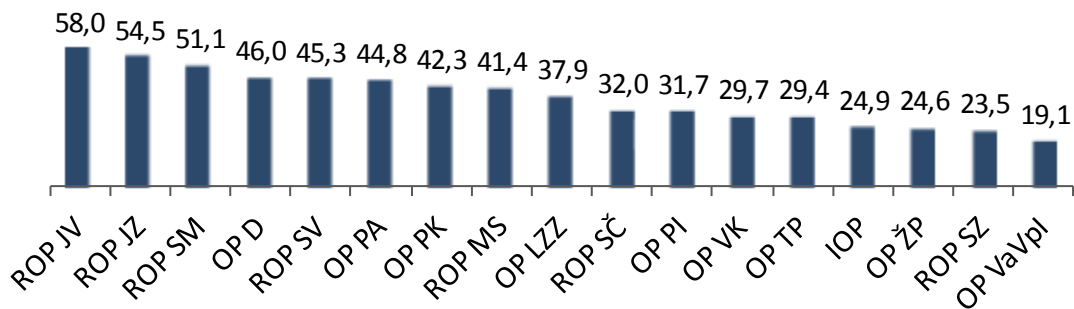
* Zahrnuty individuální projekty (IP), grantové projekty (GP) a EK neschválené velké projekty

Stav proplacených prostředků příjemcům * v %
vzhledem k celkové alokaci OP v programovém období 2007–2013
k 4. 9. 2013, zdroj: MSC2007



* Zahrnuty ex-ante, průběžné a ex-post platby

Stav certifikovaných finančních prostředků* v %
vzhledem k celkové alokaci OP v programovém období 2007–2013
k 4. 9. 2013, zdroj: MSC2007



* Finanční prostředky vyčerpané ze SF / FS a národních zdrojů

3. REALIZACE NSRR

FINANČNÍ POKROK

Realizace NSRR² k 4. září 2013

Od počátku programového období k 4. září 2013 bylo v rámci politiky hospodářské, sociální a územní soudržnosti EU realizované na území České republiky podáno 98 751 žádostí o podporu v celkové hodnotě 1 407,0 mld. Kč. To představuje 176,9 % celkové alokace NSRR na programové období 2007–2013. ŘO a ZS OP doposud vydaly 44 430 Rozhodnutí / Smluv o poskytnutí dotace v celkové výši 694,9 mld. Kč, což činí 87,4 % celkové alokace NSRR. Proplacené prostředky na účty příjemců dosahují 456,7 mld. Kč, tedy 57,4 % celkové alokace NSRR. Certifikované výdaje předložené EK činí 275,7 mld. Kč, což je 34,7 % celkové alokace NSRR na programové období 2007–2013.

Podané žádosti

K 4. září 2013 předložili žadatelé o dotaci ze SF / FS a národních zdrojů celkem 71 204 žádostí **na individuální projekty** (dále IP) v celkové hodnotě 1 287,2 mld. Kč. V OP Lidské zdroje a zaměstnanost a OP Vzdělávání pro konkurenceschopnost je dále předloženo 106 **žádostí na GG** v hodnotě 35,0 mld. Kč, v rámci těchto GG žadatelé podali 27 547 **žádostí na GP** v hodnotě 119,8 mld. Kč. Objem finančních prostředků v podaných žádostech na **IP / GP převyšuje celkovou alokaci NSRR o 76,9 %**.

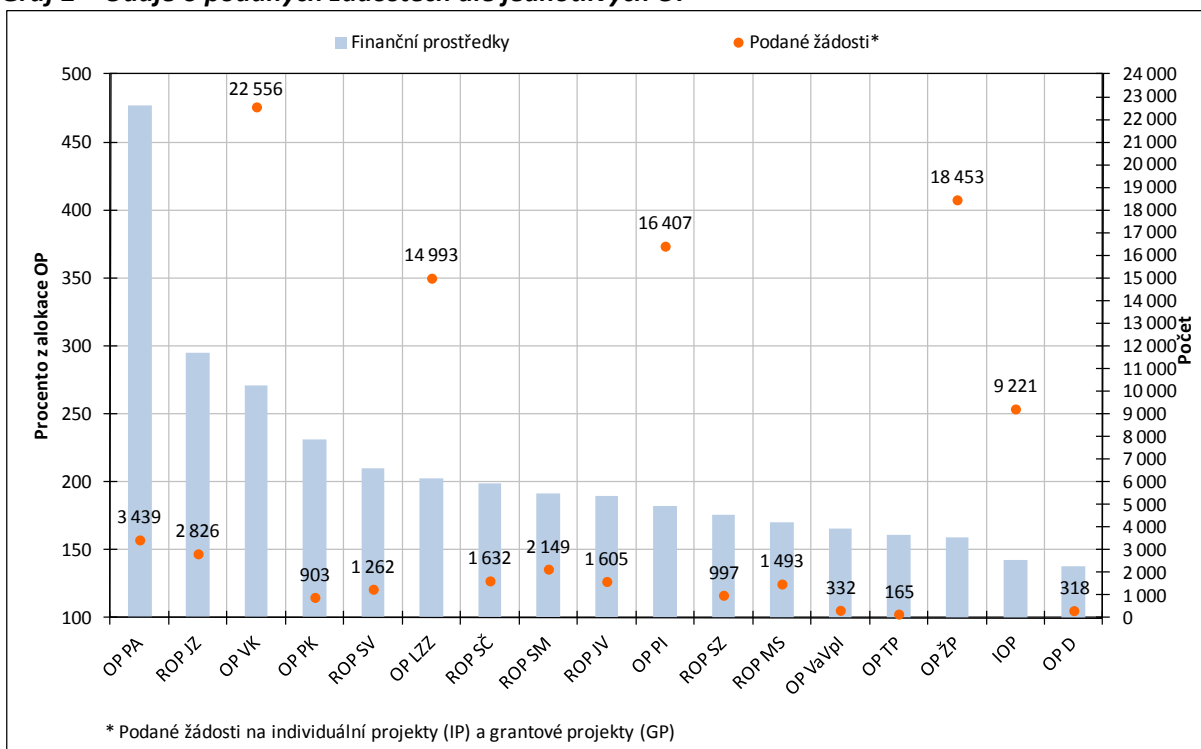
Graf 2 nabízí srovnání jednotlivých OP prostřednictvím počtu podaných žádostí a finančních prostředků v žádostech od počátku programového období vůči celkové alokaci OP. Stav, kdy finanční prostředky v podaných žádostech převyšují alokaci, svědčí o vysoké absorpční kapacitě českých OP.

V **meziměsíčním srovnání** se celkový počet podaných žádostí navýšil o 640 žádostí na IP v hodnotě 8,1 mld. Kč a o 53 žádostí na GP v hodnotě 0,1 mld. Kč. Počet žádostí na GG se ve sledovaném období nezměnil.

K 4. září bylo **vyřazeno z administrace** z důvodu nesplnění podmínek výzvy nebo stažení žádosti samotným žadatelem celkem 41 478 žádostí na IP a GP v celkové hodnotě 501,9 mld. Kč. Tato částka tvoří 42,0 % celkového počtu podaných žádostí na IP a GP a současně 35,7 % finančních prostředků ve všech podaných žádostech na IP a GP.

² Údaje pouze za 17 OP prvního a druhého cíle, tzn. bez OP spadajících do třetího cíle politiky hospodářské a sociální soudržnosti EU realizované v ČR.

Graf 2 – Údaje o podaných žádostech dle jednotlivých OP



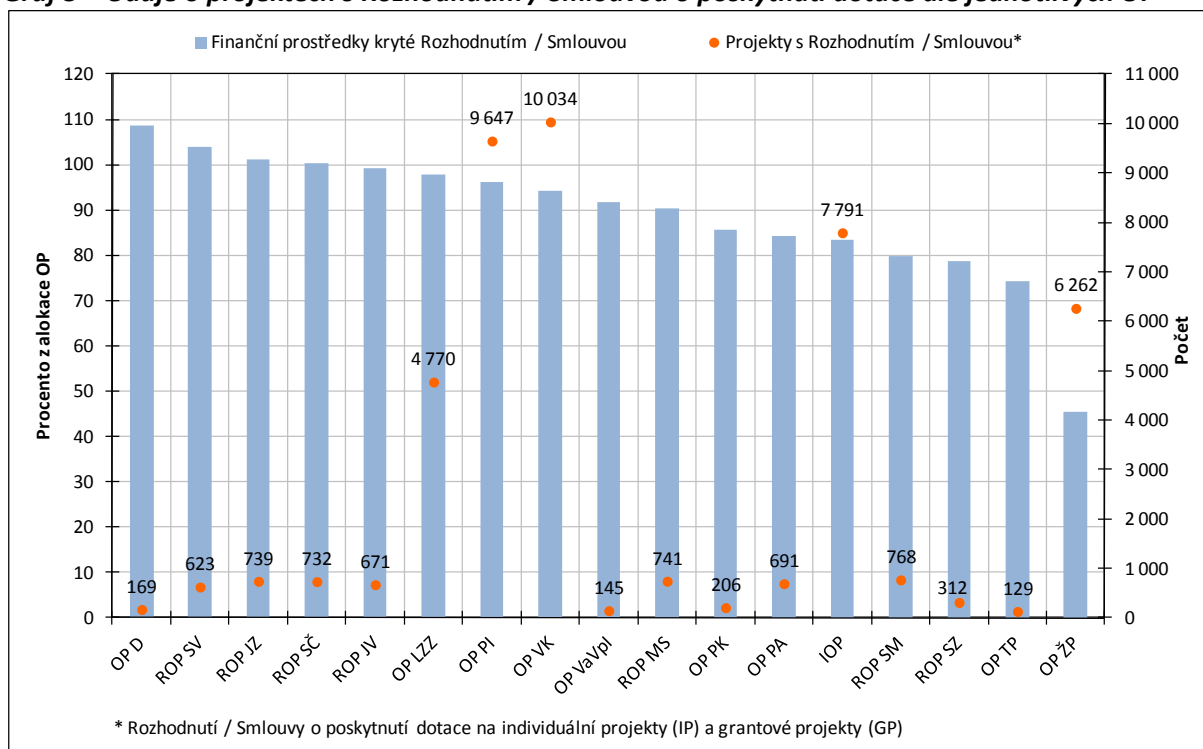
Zdroj: MSC2007 – 4. 9. 2013

Projekty s vydaným Rozhodnutím / podepsanou Smlouvou

K 4. září 2013 ŘO a ZS schválily ke spolufinancování ze SF / FS a národních zdrojů 36 673 IP v celkové hodnotě 664,1 mld. Kč a 105 GG v hodnotě 33,9 mld. Kč. V rámci GG bylo vydáno Rozhodnutí / podepsána Smlouva o poskytnutí dotace na 7 757 GP v hodnotě 30,8 mld. Kč. Objem finančních prostředků IP a GP s vydaným Rozhodnutím / podepsanou Smlouvou představuje **87,4 % celkové alokace NSRR**.

Graf 3 nabízí srovnání jednotlivých OP na základě počtu projektů a finančních prostředků s Rozhodnutím / Smlouvou o poskytnutí dotace od počátku programového období ve vztahu k celkové alokaci OP.

V **meziměsíčním srovnání** se celkový počet IP s Rozhodnutím / Smlouvou o poskytnutí dotace zvýšil o 530 projektů. Jejich celková hodnota stoupla o 3,4 mld. Kč. Počet schválených GG se ve sledovaném období nezměnil. Počet schválených GP se zvýšil o 94 projektů v hodnotě 0,2 mld. Kč.

Graf 3 – Údaje o projektech s Rozhodnutím / Smlouvou o poskytnutí dotace dle jednotlivých OP


Zdroj: MSC2007 – 4. 9. 2013

Proplacené prostředky příjemcům

Ke sledovanému datu byly na účty příjemců proplaceny prostředky v celkové výši **456,7 mld. Kč**, tedy **57,4 % celkové alokace NSRR** a současně **65,7 % prostředků krytých Rozhodnutím / Smlouvou o poskytnutí dotace**.

V **meziměsíčním srovnání** došlo k největšímu relativnímu navýšení proplacených prostředků příjemcům v ROP Moravskoslezsko (o 7,0 %), OP Technická pomoc (o 6,8 %), OP Podnikání a inovace (o 5,2 %) a v Integrovaném OP (o 4,2 %). Doposud bylo **finančně ukončeno 24 752 projektů (IP a GP) v celkové hodnotě 257,9 mld. Kč**. Z celkového počtu projektů schválených ke spolufinancování ze SF / FS a národních zdrojů tak byly realizační a administrativní činnosti ukončeny u **55,7 % projektů**.

Certifikované výdaje předložené Evropské komisi

K 4. září 2013 byly PCO certifikovány výdaje v celkové hodnotě **275,7 mld. Kč**, což je **34,7 % celkové alokace NSRR**. Uvedený objem finančních prostředků zahrnuje výdaje na IP a GG jak z fondů EU (85 %), tak také z národních veřejných zdrojů (15 %).

V **meziměsíčním srovnání** se objem certifikovaných výdajů zvýšil u OP Doprava (o 11,0 mld. Kč), OP Výzkum a vývoj pro inovace (o 3,0 mld. Kč) a OP Praha–Konkurenceschopnost (o 0,1 mld. Kč). Současně kvůli vyřazení některých položek z certifikace došlo k poklesu certifikovaných výdajů u ROP Severozápad (0,1 mld. Kč), ROP Střední Morava (0,2 mld. Kč) a ROP Severovýchod (o 0,3 mld. Kč).

Stav certifikovaných výdajů a prostředků v souhrnných žádostech zaúčtovaných PCO na úrovni jednotlivých OP ve vztahu k pravidlu n+3 / n+2 je detailně popsán v následující kapitole.

Tab. 2 - Údaje o projektech podle jednotlivých OP a fondů EU (EU a národní zdroje)

Operační program / Fond	ŘO	Podané žádosti		Žádosti vyřazené z administrace		Žádosti ve schvalovacím procesu		Projekty s vydaným Rozhodnutím / podepsanou Smlouvou (Dodatkem)		Finančně ukončené projekty	
		počet	mil. Kč	počet	mil. Kč	počet	mil. Kč	počet	mil. Kč	počet	mil. Kč
-	-	a	b	c	d	e	f	g	h	i	j
-	-	od počátku období		od počátku období		aktuální stav		od počátku období		od počátku období	
OP D	MD	318	240 529,7	86	11 582,0	60	34 825,7	169	189 038,3	111	56 253,9
OP ŽP	MŽP	18 453	234 691,5	5 278	82 328,7	6 902	85 312,0	6 262	67 034,5	3 537	23 995,4
OP PI	MPO	16 407	169 980,8	4 068	58 090,7	1 583	14 635,4	9 647	89 807,2	5 592	36 022,9
OP LZZ	MPSV	14 993	114 687,0	9 596	54 886,7	549	3 925,4	4 770	55 470,4	2 024	20 762,3
OP VaVpl	MŠMT	332	103 038,1	152	42 051,1	33	1 474,4	145	57 222,3	0	0,0
IOP	MMR	9 221	69 219,6	838	18 235,3	446	4 829,7	7 791	40 509,6	6 347	14 003,1
OP VK	MŠMT	22 556	143 598,5	12 025	83 615,2	452	3 708,6	10 034	50 080,6	3 063	12 325,8
OP TP	MMR	165	9 384,8	23	2 024,3	9	662,1	129	4 343,2	76	1 668,0
ROP SZ	RR SZ	997	40 014,7	658	20 651,5	0	0,0	312	17 915,6	192	9 489,2
ROP MS	RR MS	1 493	37 338,8	608	12 133,5	140	4 098,9	741	19 738,9	535	11 089,4
ROP JV	RR JV	1 605	40 831,5	685	13 568,3	238	5 572,3	671	21 411,2	538	15 574,3
ROP SM	RR SM	2 149	38 697,2	1 021	15 310,1	352	6 316,0	768	16 084,0	630	11 882,5
ROP SV	RR SV	1 262	42 083,5	618	18 841,3	9	639,0	623	20 847,0	459	13 959,2
ROP JZ	RR JZ	2 826	55 946,1	1 958	33 933,1	107	1 521,1	739	19 215,7	523	12 131,6
ROP SČ	RR SČ	1 632	34 006,5	836	15 501,5	47	868,4	732	17 125,4	563	12 351,4
OP PK	HMP	903	16 614,5	515	7 113,7	161	1 962,7	206	6 167,2	165	4 699,5
OP PA	HMP	3 439	16 327,0	2 513	12 065	218	526,5	691	2 889,6	397	1 720,8
ESF	-	40 988	274 612,5	24 134	150 566,6	1 219	8 160,6	15 495	108 440,6	5 484	34 808,9
ERDF	-	44 794	745 137,0	13 895	280 953,6	4 901	52 551,5	24 608	384 157,1	16 993	170 808,6
FS	-	12 969	387 240,1	3 449	70 411,4	5 186	110 166,2	4 327	202 303,1	2 275	52 312,0
NSRR	-	98 751	1 406 989,7	41 478	501 931,5	11 306	170 878,3	44 430	694 900,9	24 752	257 929,4

Poznámka:

- Tabulka zahrnuje údaje za individuální projekty (IP) a grantové projekty (GP).
- Projekty vybrané k realizaci Řídícím výborem OP ŽP, tj. projekty s dosud nepodepsanou Smlouvou / vydaným Rozhodnutím o poskytnutí dotace, jsou zahrnuty ve sloupci "Žádosti ve schvalovacím procesu".
- K datu generování je na úrovni NSRR evidováno 1 537 nedokončených projektů v celkové hodnotě 17,4 mld. Kč.

Zdroj: MSC2007 – 4. 9. 2013

Tab. 3 - Údaje o stavu čerpání finančních prostředků podle jednotlivých OP a fondů EU (EU a národní zdroje)

Operační program / Fond	ŘO	Celková alokace podpory 2007–2013	Podané žádosti		Projekty s vydaným Rozhodnutím/ podepsanou Smlouvou (Dodatkem)		Proplacené prostředky příjemcům (včetně záloh)		Prostředky v souhrnných žádostech zaúčtovaných PCO		Certifikované výdaje předložené EK (včetně vratek)		
			mil. Kč	mil. Kč	%	mil. Kč	%	mil. Kč	%	mil. Kč	%	mil. Kč	%
			a	b	b/a	c	c/a	d	d/a	e	e/a	f	f/a
OP D	MD	174 108,2	240 529,7	138,1	189 038,3	108,6	139 632,9	80,2	108 116,9	62,1	80 040,0	46,0	
OP ŽP	MŽP	147 770,8	234 691,5	158,8	67 034,5	45,4	53 699,0	36,3	52 048,8	35,2	36 378,7	24,6	
OP PI	MPO	93 504,0	169 980,8	181,8	89 807,2	96,0	49 279,9	52,7	43 558,0	46,6	29 633,1	31,7	
OP LZZ	MPSV	56 751,0	114 687,0	202,1	55 470,4	97,7	30 045,4	52,9	25 954,1	45,7	21 500,8	37,9	
OP VaVpl	MŠMT	62 373,3	103 038,1	165,2	57 222,3	91,7	29 257,6	46,9	15 280,4	24,5	11 883,2	19,1	
IOP	MMR	48 584,0	69 219,6	142,5	40 509,6	83,4	18 455,5	38,0	16 941,3	34,9	12 098,5	24,9	
OP VK	MŠMT	53 096,2	143 598,5	270,4	50 080,6	94,3	34 483,4	64,9	21 964,1	41,4	15 757,0	29,7	
OP TP	MMR	5 843,1	9 384,8	160,6	4 343,2	74,3	2 128,6	36,4	1 992,5	34,1	1 716,7	29,4	
ROP SZ	RR SZ	22 734,7	40 014,7	176,0	17 915,6	78,8	11 864,9	52,2	11 102,5	48,8	5 338,5	23,5	
ROP MS	RR MS	21 880,8	37 338,8	170,6	19 738,9	90,2	13 812,5	63,1	13 605,1	62,2	9 063,1	41,4	
ROP JV	RR JV	21 560,2	40 831,5	189,4	21 411,2	99,3	15 005,4	69,6	14 697,5	68,2	12 503,1	58,0	
ROP SM	RR SM	20 178,4	38 697,2	191,8	16 084,0	79,7	12 649,5	62,7	12 496,0	61,9	10 302,9	51,1	
ROP SV	RR SV	20 071,1	42 083,5	209,7	20 847,0	103,9	15 491,0	77,2	15 167,9	75,6	9 082,3	45,3	
ROP JZ	RR JZ	18 992,9	55 946,1	294,6	19 215,7	101,2	11 740,9	61,8	11 331,8	59,7	10 358,0	54,5	
ROP SČ	RR SČ	17 087,1	34 006,5	199,0	17 125,4	100,2	11 970,4	70,1	10 749,3	62,9	5 471,3	32,0	
OP PK	HMP	7 198,9	16 614,5	230,8	6 167,2	85,7	4 921,1	68,4	4 276,1	59,4	3 044,3	42,3	
OP PA	HMP	3 426,4	16 327,0	476,5	2 889,6	84,3	2 306,5	67,3	1 886,3	55,1	1 534,2	44,8	
ESF	-	113 273,6	274 612,5	242,4	108 440,6	95,7	66 835,2	59,0	49 804,5	44,0	38 792,1	34,2	
ERDF	-	417 407,0	745 137,0	178,5	384 157,1	92,0	238 072,3	57,0	209 908,0	50,3	153 950,4	36,9	
FS	-	264 480,5	387 240,1	146,4	202 303,1	76,5	151 836,8	57,4	121 456,2	45,9	82 963,4	31,4	
NSRR	-	795 161,1	1 406 989,7	176,9	694 900,9	87,4	456 744,4	57,4	381 168,6	47,9	275 705,8	34,7	

Poznámka:

- Do NSRR patří ještě OP Přeshraniční spolupráce ČR – Polsko, na který je alokováno 258 mil. EUR.
- Ve sloupci „Proplacené prostředky příjemcům“, „Prostředky v souhrnných žádostech zaúčtovaných PCO“ a „Certifikované výdaje předložené EK“ jsou zahrnuty údaje za IP a GG, nikoliv GP, a to z důvodu, že certifikace probíhá pouze na úrovni IP a GG.
- Projekty vybrané k realizaci Řídícím výborem OP ŽP, tj. projekty s dosud nepodepsanou Smlouvou / vydaným Rozhodnutím o poskytnutí dotace, jsou zahrnuty ve sloupci "Žádosti ve schvalovacím procesu".
- Měnový kurz: 1 EUR = 25,7 CZK - měsíční kurz převzatý z MSC2007, „Prostředky v souhrnných žádostech zaúčtovaných PCO“ a „Certifikované výdaje předložené EK“ jsou přepočteny kurzem v době zaúčtování v IS Viola, tj. kurz není shodný s aktuálním měsíčním kurzem.

Zdroj: MSC2007 – 4. 9. 2013

Vysvětlení specifických změn údajů v tabulkách

Následující komentáře vysvětlují nesoulady v datech evidované na úrovni jednotlivých OP a NSRR v meziměsíčním srovnání:

- U ROP Jihovýchod je evidován pokles prostředků ve stavu „Projekty s vydaným Rozhodnutím / podepsanou Smlouvou (Dodatkem)“ v oblasti podpory 1.1 (o 57,9 mil. Kč). Rozdíl je způsoben ukončením projektu ze strany ŘO.
- U OP Výzkum a vývoj pro inovace evidujeme snížení finančního nároku ve stavu „Projekty s vydaným Rozhodnutím / podepsanou Smlouvou (Dodatkem)“ v oblastech podpory 1.1 (o 7,6 mil. Kč) a 2.1 (o 53,4 mil. Kč). Úbytek finančních prostředků oproti předchozí zprávě je dán snížením rozpočtů u několika projektů.
- U OP Technická pomoc došlo v meziměsíčním srovnání k poklesu finančních prostředků v oblasti podpory 3.2a o 30,5 mil. Kč ve stavu „Projekty s vydaným Rozhodnutím / podepsanou Smlouvou (Dodatkem)“. Pokles je způsoben změnou rozpočtu u projektu „Prevence“. Důvodem snížení rozpočtu je vysoutěžení nižší nabídkové ceny než byla předpokládaná hodnota.
- U OP Lidské zdroje a zaměstnanost došlo u IP ke snížení finančního nároku v oblastech podpory 2a.2 (o 960,0 mil. Kč), 2b.2 (o 12,6 mil. Kč), 4a.1 (o 15,7 mil. Kč) a 4b.1 (o 1,2 mil. Kč) ve stavu „Projekty s vydaným Rozhodnutím / podepsanou Smlouvou (Dodatkem)“. V oblasti podpory 2a.2 a 2b.2 došlo k odstoupení projektu „Zajištění pilotního provozu prostředí centralizované datové infrastruktury pro provoz agendových aplikací, pilotní provoz aplikací na podporu zaměstnanosti a zaškolení uživatelů pro jejich efektivní využívání“. V oblastech podpory 4a.1 a 4b.1 je rozdíl dán rovněž odstoupením několika projektů a rovněž změnou rozpočtů.
- U ROP Severozápad došlo v průběhu měsíce srpna 2013 ve stavu „Projekty s vydaným Rozhodnutím / podepsanou Smlouvou (Dodatkem)“ k poklesu finančních prostředků v oblasti podpory 1.2 (o 8,7 mil. Kč), 2.1 (o 0,7 mil. Kč), 3.2 (o 10,2 mil. Kč), 4.1 (o 1,1 mil. Kč), 4.2 (o 4,6 mil. Kč) a 4.3 (o 1,4 mil. Kč). Ponižení je způsobeno uzavřením dodatků a snížením rozpočtů několika projektů.
- U OP Podnikání a inovace je evidován pokles finančních prostředků v oblastech podpory 2.1 (o 5,3 mil. Kč), 3.1 (o 1,9 mil. Kč), 4.1 (o 0,1 mil. Kč), 4.2 (o 6,6 mil. Kč) a 4.1 (o 30,0 mil. Kč), 4.2 (o 42,4 mil. Kč) a 5.1 (o 3,3 mil. Kč) ve stavu „Podané žádosti“. ŘO se do uzávěrky MMZ k tomuto nesouladu nevyjádřil.
- U Integrovaného OP je evidován pokles ve stavu „Projekty s vydaným Rozhodnutím / podepsanou Smlouvou (Dodatkem)“ v oblastech podpory 1.1a (o 382,4 mil. Kč), 1.1b (o 29,4 mil. Kč), 2.1 (o 113,7 mil. Kč), 4.1a (o 139,1 mil. Kč), 4.1b (o 10,7 mil. Kč) a 5.1 (o 6,0 mil. Kč). Během měsíce srpna odstoupilo od realizace 6 projektů.

- U ROP Severozápad, ROP Moravskoslezsko a ROP Severovýchod došlo v meziměsíčním srovnání také k poklesu certifikovaných výdajů z důvodu odložení některých položek z certifikace do vyřešení nesrovnalostí z auditů.

VĚCNÝ POKROK

Cílem této kapitoly je poskytnout informaci o věcném naplňování strategických cílů NSRR.

Kapitola se zaměřuje na vyhodnocení věcného naplňování cílů NSRR. Každému cíli NSRR je věnována jedna kapitola, která obsahuje obecné informace o konkrétním cíli a k čemu daný cíl přispívá. Dále je popsáno, které OP a jakým způsobem přispívají k plnění daného cíle NSRR. Další část je věnována konkrétním vybraným indikátorům pro daný cíl s komentáři jejich plnění, zvláště pak v případě určitých problémů, jako je nenaplňování cílových hodnot nebo na druhou stranu přezávazkování / přeplňování indikátorů. Závěr kapitoly je věnován měsíčnímu srovnání a dalším významným změnám.

Cíl 1 „Konkurenceschopná česká ekonomika“

Zaměření cíle

Cíl je zaměřen na podporu konkurenceschopného podnikatelského sektoru, podporu kapacit pro výzkum a vývoj (dále VaV), udržitelný cestovní ruch a využití potenciálu kulturního dědictví. Cílem je posílit konkurenceschopnost podnikatelského sektoru v ČR zvyšováním jeho produktivity. Zároveň jde o urychlení udržitelného hospodářského vývoje pomocí inovací a strukturálních změn v české ekonomice. Výsledkem má být zdravá ekonomika, která je základem pro udržitelný hospodářský růst. Pomoc EU směřuje na zvýšení motivace k podnikání a rozvoje podnikatelské infrastruktury.

Základní komentář k plnění cíle

K plnění cíle přispívají svými aktivitami především OP Podnikání a inovace a OP Výzkum a vývoj pro inovace. Aktivity v oblasti cestovního ruchu podporuje Integrovaný OP a regionální OP.

Stav věcného plnění prvního cíle NSRR je uspokojivý. OP Podnikání a inovace v plnění některých indikátorů mírně zaostává za finančním čerpáním, což však vychází z povahy OP. Aktivity tohoto OP jsou realizovány zejména pomocí finančních nástrojů, jejichž věcné plnění je obtížně sledovatelné, navíc mnohé aktivity jsou dlouhodobého charakteru, tzn. výsledky bude možné sledovat až v době udržitelnosti. OP Výzkum a vývoj pro inovace i přes zpoždění v počátku realizace oproti ostatním OP vykazuje časté přezávazkování indikátorů. U regionálních OP pak v současné době evidujeme dosahování cílových hodnot.

Tab. 4 – Vybrané projektové indikátory cíle 1 „Konkurenceschopná česká ekonomika“

Kód	Název indikátoru	Měrná jednotka	Výchozí hodnota	Cílová hodnota	Závazek příjemce	Dosažená hodnota
070100	Počet nově vytvořených pracovních míst - celkem	Počet míst	0,0	29 658,0	21 440,5 ¹	18 240,9
110300	Počet nově vytvořených pracovních míst, zaměstnanci VaV - celkem	Počet míst	0,0	2 500,0	4 726,4	2 610,4
380100	Počet projektů na podporu MSP	Počet projektů	0,0	6 030,0	5 661,0 ¹	4 714,0
380611	Přírůstek přidané hodnoty u podpořených firem	Počet procent	0,0	30,0	N/A ²	35,8
382135	Uvedení na trh nových nebo inovovaných produktů, zavedení procesních, organizačních a marketingových inovací	Počet	0,0	3 360,0	3 221,0	2 417,0
110815	Počet studentů všech stupňů, kteří využívají vybudovanou infrastrukturu / zapojených do činnosti centra	Počet studentů	0,0	900,0	5 805,0	2 188,0
110700	Počet center excelence	Počet	0,0	5,0	8,0	0,0
111100	Počet fungujících regionálních VaV center	Počet center	0,0	20,0	40,0	1,0
520212	Počet nově vytvořených pracovních míst v rámci projektů na rozvoj cestovního ruchu	Počet míst	0,0	1 828,0	2 688,6	1 605,1
610112	Délka nově vybudovaných nebo rekonstruovaných cyklostezek a cyklotras	Počet km	0,0	728,0	985,9	811,8
632200	Počet zrekonstruovaných památkových objektů	Počet objektů	0,0	132,0	229,0	164,0

Poznámka:

1 Nejedná se o úplný údaj, OP PI u některých indikátorů nevyžaduje stanovení závazných cílů, proto může být hodnota ukazatele ve skutečnosti vyšší.

2 U indikátorů s měrnou jednotkou „počet procent“ není závazek příjemců stanovován.

Zdroj: MSC2007 – 4. 9. 2013

Detailní popis cíle

Příjemci prvního cíle NSRR se k 4. září 2013 zavázali vytvořit 21 441 pracovních míst v podnicích, které se zaměřují na inovace, VaV a rozvoj cestovního ruchu, z čehož bylo 18 240 nových pracovních míst skutečně vytvořeno.

Jednou z hlavních aktivit prvního cíle NSRR je **zvyšování konkurenceschopnosti českých podniků**. Tuto aktivitu podporuje především OP Podnikání a inovace, věcné plnění indikátorů mírně zaostává za finančním čerpáním. Tato skutečnost částečně vyplývá z povahy OP a podpory části aktivit prostřednictvím finančních nástrojů, kde je sledování věcného plnění komplikované³. Dalším důvodem je dlouhodobost některých projektů OP Podnikání a inovace, jejichž výsledky se promítnou až v době udržitelnosti. V neposlední řadě je také zpoždění v naplňování některých indikátorů (především v první a druhé prioritní ose) způsobeno pozastavením programů podpory START a ZÁRUKA, které se realizují prostřednictvím ČMZRB. K nárůstu podpořených malých a středních

³ Realizace finančních nástrojů má svá specifika, z centrální úrovně MMR-NOK sleduje poskytnutí prostředků OP Podnikání a inovace do příslušných obrátkových fondů, nikoli jednotlivým podnikatelům.

podniků (dále MSP) a počtu pracovních míst také dojde se spuštěním seed fondu⁴ v první prioritní ose.

S přispěním peněz z EU bylo prozatím podpořeno 4 714 projektů na podporu MSP. Každý projekt znamená podporu jednoho MSP, od počátku programového období bylo tedy podpořeno 4 714 MSP z celkového závazku 5 661 firem. Přírůstek přidané hodnoty u podpořených firem je 35,8 %, tato hodnota vyjadřuje, o kolik procent se podpořeným podnikům podařilo zvýšit přidanou hodnotu své výroby díky zavedení efektivnějších technologií (strojů pro výrobu, ICT vybavení, vyvinutí vlastních ICT řešení). Dalším sledovaným indikátorem, který vypovídá o inovační aktivitě podnikatelských subjektů podpořených, je „Uvedení na trh nových nebo inovovaných produktů, zavedení procesních, organizačních a marketingových inovací“. Příjemci OP Podnikání pro inovace se zavázali, že podpoří 3 221 produktových, procesních, organizačních a marketingových inovací, z toho bylo k 4. září 2013 skutečně zrealizováno 2 417 inovačních aktivit.

Druhou aktivitou podporovanou prvním cílem NSRR je **rozvoj kapacit VaV pro posílení inovací**. Aktivita je naplňována především OP Výzkum a vývoj pro inovace. Závazky příjemců ukazují, že by v oblasti VaV mělo být vytvořeno 4 726 pracovních míst v podpořených 8 centrech excelence a 40 regionálních VaV centrech, vybudovanou infrastrukturu by mělo využívat 5 805 studentů všech stupňů. Většina indikátorů OP Výzkum a vývoj pro inovace je přezávazkovaná, což odráží vysoké procento finanční alokace vázané v projektech s vydaným Rozhodnutím a také podhodnocení cílových hodnot při plánování OP. Vzhledem k pozdějšímu schválení OP je naplňování dosažených hodnot indikátorů zatím pomalejší, výrazný nárůst hodnot ŘO předpokládá s ukončováním projektů a předkládáním závěrečných zpráv. Přes to, že OP zatím není v této fázi, některá VaV centra již fungují, o čemž také vypovídá téměř 2,6 tis. skutečně vytvořených pracovních míst v těchto centrech a 2,2 tis. studentů zapojených do činnosti center.

Poslední aktivitou podporovanou prvním cílem NSRR je **vyvážený rozvoj cestovního ruchu**, aktivita je realizována Integrovaným OP a regionálními OP. Vybrané indikátory této aktivity mají závazky příjemců vyšší, než jsou stanovené cílové hodnoty, tzn. jsou přezávazkované. ŘO regionálních OP předložily EK v minulých letech revize programových dokumentů, včetně revize cílových hodnot indikátorů, ty se promítly do snížení míry přezávazkovaní indikátorů. Regionální OP si však nechávají určitou rezervu pro případ nedokončení některých projektů. Národní podpora cestovního ruchu realizovaná Integrovaným OP za aktivitami regionálních OP zaostává. Tento stav je způsoben nedostatečnou činností příjemců při realizaci projektů, zdlouhavým procesem schvalování projektových žádostí, k čemuž také přispívá až několikaměsíční čekání na vyjádření ÚOHS.

Schválené projekty by měly vybudovat či rekonstruovat celkem 975,2 km cyklostezek a cyklotras. Doposud bylo postaveno či zrekonstruováno 811,8 km cyklostezek a cyklotras. K 4. září 2013 bylo

⁴ Seed je stádium vývoje firmy ihned po jejím vzniku. Seed fondy poskytují podporu začínajícím inovativním firmám.

také zrekonstruováno 164 z celkového počtu 229 památkových objektů, které se příjemci zavázali zrekonstruovat.

Měsíční srovnání a další významné změny

Mírný meziměsíční nárůst závazku příjemců i dosažené hodnoty indikátorů zaznamenáváme téměř u všech indikátorů prvního cíle NSRR. Významnější nárůst dosažené hodnoty o 22,2 % cílové hodnoty (200 studentů) byl evidován u indikátoru „Počet studentů všech stupňů, kteří využívají vybudovanou infrastrukturu / zapojených do činnosti centra“.

Cíl 2 „Otevřená, flexibilní a soudržná společnost“

Zaměření cíle

Cíl je zaměřen na podporu tzv. „měkkých projektů“, jejichž cílem je zajistit kvalifikovanou, flexibilní pracovní sílu, společnost soustavně zvyšující svůj vzdělanostní potenciál a v neposlední řadě efektivní systém veřejné správy a služeb. Cílem je podpořit rozvoj vnitřně různorodé sociálně citlivé a soudržné společnosti a přispět ke zvyšování kvality života obyvatel. Zároveň jde o vytvoření moderního vzdělávacího systému, který přispěje k rozvoji znalostní ekonomiky a stane se zdrojem efektivní a flexibility trhu práce ČR. V rámci tohoto cíle jsou podporovány aktivní nástroje zajišťující včasnou identifikaci potřeb v oblasti vzdělávání a posilující spolupráci mezi vzdělávacími a výzkumnými institucemi.

Základní komentář k plnění cíle

Na realizaci aktivit druhého cíle NSRR se v oblasti vzdělávání a zaměstnanosti podílí především programy spolufinancované z Evropského sociálního fondu (dále ESF), tj. OP Lidské zdroje a zaměstnanost, OP Vzdělávání pro konkurenceschopnost a OP Praha–Adaptabilita. Aktivity v oblasti infrastruktury veřejné správy podporuje Integrovaný OP.

V rámci druhého cíle NSRR lze konstatovat, že naplňování cílů je uspokojivé. U některých aktivit registrujeme jejich přezávazkování. Přepřehování cílových hodnot indikátorů je častým jevem u programů spolufinancovaných z ESF, především u OP Praha–Adaptabilita a OP Vzdělávání pro konkurenceschopnost.

Tab. 5 – Vybrané projektové indikátory cíle 2 „Otevřená, flexibilní a soudržná společnost“

Kód	Název indikátoru	Měrná jednotka	Výchozí hodnota	Cílová hodnota	Závazek příjemce	Dosažená hodnota
074100	Počet podpořených osob - celkem	Počet osob	0,0	3 474 840,0	3 665 162,0	5 798 132,0
074155	Počet podpořených osob v počátečním vzdělávání - studentů celkem	Počet studentů	0,0	750 000,0	897 749,0	802 002,0
074600	Počet úspěšně podpořených osob	Počet osob	0,0	832 200,0	837 500,0	998 370,0
074613	Počet úspěšných absolventů kurzů - celkem	Počet osob	0,0	1 378 000,0	2 073 942,0	1 593 115,9
070100	Počet nově vytvořených pracovních míst - celkem	Počet míst	0,0	52 000,0	43 568,5	52 496,1

Kód	Název indikátoru	Měrná jednotka	Výchozí hodnota	Cílová hodnota	Závazek příjemce	Dosažená hodnota
080712	Počet dostupných programů prevence pro obyvatele	Počet	0,0	45,0	63,0	26,0
075712	Počet nových sociálních služeb a aktivit	Počet	0,0	50,0	135,0	36,0
150105	Počet kontaktních míst veřejné správy (Czech POINT)	Počet	1 300,0	6 244,0	6 572,0	6 559,0
382130	Počet podpořených projektů poradenských služeb pro rozvoj podnikání	Počet projektů	0,0	550,0	484,0	472,0

Zdroj: MSC2007 - 4. 9. 2013

Detailní popis cíle

Příjemci **druhého cíle NSRR** se celkem zavázali podpořit 3,7 mil. osob, z toho 897,8 tis. osob v počátečním vzdělávání. Příjemci jednotlivých OP vykazovali, že aktivitami druhého cíle NSRR již bylo podpořeno, tj. vzdělávacího nebo rekvalifikačního kurzu, stáže, odborné konzultace, školení či odborné praxe se zúčastnilo téměř 5,8 mil. osob⁵, z toho 802,0 tis. studentů v počátečním vzdělávání. Dále se příjemci zavázali vytvořit 43,6 tis. nových pracovních míst, skutečně bylo vytvořeno 52,5 tis. pracovních míst. V rámci prevence pro obyvatele bylo realizováno 26 programů⁶ z celkového závazku 63 programů prevence a zavedeno 36 nových sociálních služeb a aktivit ze závazku ve výši 135 služeb a aktivit.

Indikátory, které jsou využívány programy spolufinancovanými z ESF, jsou v současné době přepřelňovány. Jedná se například o indikátory sledující počet podpořených osob, počet podpořených osob v počátečním vzdělávání a počet úspěšných absolventů kurzů. V současné době také zaznamenáváme nárůst závazků příjemců i dosažených hodnot indikátorů v aktivitě zaměřené na sociální infrastrukturu, závazky indikátorů v současné době již dosahují výše cílových hodnot.

Tento cíl je také zaměřen na efektivní systém veřejné správy a služeb, který je podporovaný aktivitami Integrovaného OP. Strukturální fondy podpořily 5 257 kontaktních míst veřejné správy (tzv. Czech POINT), tato aktivita naplnila své cíle a byla ukončena.

Měsíční srovnání a další významné změny

Meziměsíční nárůst zaznamenáváme téměř u všech indikátorů druhého cíle NSRR.

⁵ Každá podpořená osoba se v rámci projektů OP LZZ započítává pouze jednou bez ohledu na to, kolik podpor obdržela. V rámci OP VK může být započítána tolikrát, kolik podpor obdržela.

⁶ Indikátor „Počet dostupných programů prevence pro obyvatele“ vyjadřuje počet programů prevence zdravotních rizik obyvatelstva, prevence sociálního vyloučení osob znevýhodněných jejich zdravotním stavem nebo věkem a programů zaměřených na prosazení zdravého životního stylu v rámci dostupnosti pro celou populaci ČR i také pro specifické ohrožené cílové skupiny (děti, mládež, pacienti po specifických nemocích apod.).

Cíl 3 „Atraktivní prostředí“

Zaměření cíle

Cíl je zaměřen na zlepšování životního prostředí, rozvoj environmentální infrastruktury a dopravní dostupnosti území. Cílem je zlepšení dostupnosti environmentální infrastruktury, obnovení kvality životního prostředí a podpora úspor energie. Zároveň je posilována dopravní dostupnost a dopravní obslužnost při zmírnění dopadu dopravy na životní prostředí. Tyto investice mají dopad na zkvalitnění životního prostředí pro obyvatele ČR. V rámci naplňování cíle dochází ke zvýšení standardu českých silnic a železnic na evropskou úroveň.

Základní komentář k plnění cíle

Tento cíl je naplňován aktivitami financovanými z OP Životní prostředí a OP Doprava.

Plnění aktivit třetího cíle NSRR je uspokojivé. OP Doprava je naplňován v souladu se stanovenými cíli. V OP Životní prostředí evidujeme aktivity, které jsou plněny dobře, ale i aktivity zaostávající, což odráží nízký stav čerpání finančních prostředků v rámci některých oblastí podpory OP Životní prostředí. Oba OP jsou realizovány částečně velkými projekty, které v případě jejich realizace významně přispějí k naplnění cíle NSRR „Atraktivní prostředí“.

Tab. 6 – Vybrané projektové indikátory cíle 3 „Atraktivní prostředí“

Kód	Název indikátoru	Měrná jednotka	Výchozí hodnota	Cílová hodnota	Závazek příjemce	Dosažená hodnota
230600	Počet nových, rekonstruovaných a intenzifikovaných ČOV nad 2000 EO	Počet	0,0	350,0	116,0	72,0
230700	Délka nových a rekonstruovaných kanalizačních řadů	Počet km	0,0	120,0	2 469,4	2 003,7
240100	Plocha revitalizovaných území	Plocha v km ²	0,0	10,0	158,7	49,2
240200	Plocha odstraněných starých ekologických zátěží	Plocha v m ²	0,0	1 000 000,0	1 230 212,9	707 529,9
364300	Snížení spotřeby energie	GJ/rok	0,0	12 550 000,0	9 858 386,5	1 386 959,0
370200	Délka nových silnic - celkem	Počet km	0,0	172,0	279,9	183,7
370300	Délka nových dálnic a rychlostních silnic a silnic I. třídy - TEN-T	Počet km	0,0	120,0	132,9	70,6
370701	Délka rekonstruovaných železničních tratí TEN-T	Počet km	0,0	348,0	325,6	215,9
370703	Délka rekonstruovaných železničních tratí mimo TEN-T	Počet km	0,0	105,2	75,0	42,8

Zdroj: MSC2007 - 4. 9. 2013

Detailní popis cíle

První z priorit třetího strategického cíle NSRR je zlepšení dopravní dostupnosti. K 4. září 2013 SF a FS umožnily z OP Doprava stavbu 183,7 km nových dálnic, silnic I. třídy a rychlostních silnic z celkem

zazávazkovaných 279,9 km nových silnic. V případě silničních projektů evidujeme závazky nad rámec cílových hodnot, což však odráží také stav finančního čerpání⁷.

Příjemci se zavázali rekonstruovat 325,6 km železničních tratí TEN-T a 75,0 km tratí mimo TEN-T. K 4. září 2013 bylo skutečně rekonstruováno 215,9 km železničních tratí TEN-T a 42,8 km tratí mimo TEN-T. Aktivita zaměřená na modernizaci železničních tratí eviduje tempo věcného plnění v souladu s finančním čerpáním.

V druhé prioritě třetího cíle NSRR, zaměřené na zlepšování životního prostředí, evidujeme nevyvážené plnění sledovaných aktivit. Aktivity zaměřené na výstavbu a rekonstrukci kanalizačních řadů a revitalizaci území vysoce převyšují stanovené cíle. Sledované indikátory již v současné době naplnily stanovené cílové hodnoty, což je dle vyjádření ŘO způsobeno podhodnocením absorpční kapacity nepřesným expertním návrhem cílové hodnoty, který vycházel z historie realizace těchto typů opatření v rámci národních dotačních programů před vznikem OP Životní prostředí. K 4. září 2013 se příjemci zavázali nově postavit či rekonstruovat přes 2,5 tis. km kanalizačních řadů, revitalizovat 158,7 km² území a odstranit 1 230,2 tis. m² starých ekologických zátěží.

Naopak nižší plnění vykazují aktivity zaměřené na budování a rekonstrukci čistíren odpadních vod (dále ČOV), kde dosažená hodnota i závazek příjemců prozatím zaostávají za cíli stanovenými v OP Životní prostředí. Naplňování aktivity odpovídá nižšímu finančnímu čerpání oblasti podpory „Snížení znečištění vod“ první prioritní osy OP Životní prostředí (finanční závazek je 58,2 % celkové alokace oblasti podpory). Příjemci OP Životní prostředí se zavázali k podpoře 116 ČOV, z čehož 72 bylo skutečně podpořeno. V této aktivitě probíhala v létě 2012 výzva, ve schvalovacím procesu jsou projekty, které by měly přispět k naplnění cílové hodnoty indikátoru.

Měsíční srovnání a další významné změny

Meziměsíčně zaznamenáváme zvýšení hodnot téměř u všech indikátorů. Významnější nárůst hodnot vykazuje indikátor „Délka nových a rekonstruovaných kanalizačních řadů“, zde došlo k nárůstu závazku příjemců o 99,9 km, tj. 83,2 % cílové hodnoty a ke zvýšení dosažené hodnoty indikátoru o 85,2 km, tzn. 71,0 % cílové hodnoty⁸. Druhým indikátorem s výrazným nárůstem hodnot je „Plocha revitalizovaných území“, dosažená hodnota zaznamenala navýšení o 23,4 % cílové hodnoty, tj. 2,3 km².

⁷ V rámci OP Doprava je finanční přezávazkování možné na základě dohody mezi řídicím orgánem a Státním fondem dopravní infrastruktury (dále SFDI), na základě které SFDI pokryje zazávazkované prostředky nad rámec celkové alokace OP Doprava na období 2007–2013.

⁸ Cílová hodnota byla vzhledem k dosahovaným výsledkům pravděpodobně velmi podhodnocena.

Cíl 4 „Vytváření rozvoje území“

Zaměření cíle

Cíl je zaměřen na stimulaci rozvojového potenciálu regionů, posilování role měst jako center růstu a rozvoje regionů, řešení jejich vnitřních problémů, harmonický vývoj území a snižování existujících disparit a udržitelný rozvoj venkovských oblastí. Cílem je odstraňování ekonomických rozdílů mezi regiony. Jde hlavně o posílení ekonomického růstu a růstu zaměstnanosti využitím ekonomických, sociálních a kulturních odlišností jednotlivých regionů ČR. Investice směřují do rozvoje regionů, měst a venkovských oblastí tak, aby bylo možné vytvořit kvalitní životní prostředí a příležitosti k práci ve všech regionech ČR.

Základní komentář k plnění cíle

Cíl naplňují regionální OP, OP Praha–Konkurenceschopnost, OP Praha–Adaptabilita a z části jsou zde zahrnuty také aktivity podporované Integrovaným OP a OP Doprava.

Obecně lze konstatovat, že v rámci čtvrtého cíle NSRR OP dosahují cílových hodnot bez výrazných problémů, v rámci regionálních OP je však častým jevem přezávazkování některých aktivit.

Tab. 7 – Vybrané projektové indikátory cíle 4 „Vytváření rozvoje území“

Kód	Název indikátoru	Měrná jednotka	Výchozí hodnota	Cílová hodnota	Závazek příjemce	Dosažená hodnota
610100	Délka nových a rekonstruovaných silnic II. a III. třídy celkem	Počet km	0,0	1 641,0	1 892,6	1 424,7
610101	Délka nových silnic II. a III. třídy	Počet km	0,0	57,0	54,1	36,8
610241	Počet nově pořízených ekologických vozidel ve veřejné dopravě	Počet vozidel	0,0	475,0	613,0	485,0
650100	Plocha regenerovaného a revitalizovaného území celkem (ROP)	Plocha v ha	0,0	412,5	657,2	539,7
651100	Plocha regenerovaných a revitalizovaných objektů ve městech celkem	Plocha v m ²	0,0	660 600,0	1 016 785,4	761 177,3
651500	Plocha regenerovaných a revitalizovaných objektů ve venkovských oblastech celkem	Plocha v m ²	0,0	199 700,0	440 420,5	401 811,8
331200	Počet regenerovaných bytů	Počet bytů	0,0	24 500,0	46 429,0	37 905,0
331300	Plocha revitalizovaného území v problémových sídlištích	Plocha v m ²	0,0	4 108 000,0	3 078 144,4	2 613 973,2
371000	Délka nově vybudovaného metra	Počet km	0,0	4,5		0,0
380200	Počet podpořených nově založených MSP v hl. m. Praze	Počet MSP	0,0	20,0	30,0	6,0
610111	Délka nově vybudovaných cyklostezek v hl. m. Praze	Počet km	0,0	2,5	7,8	7,8

Zdroj: MSC2007 - 4. 9. 2013

Detailní popis cíle

Plnění čtvrtého cíle NSRR je uspokojivé. Úspěšně jsou plněny především aktivity podporované regionálními OP zaměřené na revitalizaci a regeneraci území a objektů (městských i venkovských) a pořízení ekologických vozidel ve veřejné dopravě. Závazky příjemců indikátorů se blíží

nebo dosahují stanovených cílových hodnot. V souladu s finančním čerpáním jsou naplňovány indikátory sledující rekonstrukci silnic II. a III. třídy.

SF přispěly v jednotlivých regionech k výstavbě či rekonstrukci 1 424,7 km silnic II. a III. třídy z celkového závazku 1 892,6 km těchto komunikací. Pro zkvalitnění veřejné dopravy bylo ze SF pořízeno 485 ekologických vozidel, celkový závazek příjemců je 613 těchto vozidel. Ve městech se příjemci zavázali regenerovat a revitalizovat 1 016,8 tis. m² objektů, ve venkovských oblastech 440,4 tis. m² objektů. K 4. září 2013 bylo skutečně regenerováno či revitalizováno 761,2 tis. m² objektů ve městech a 401,8 tis. m² objektů ve venkovských oblastech. Příjemci regionálních OP se také zavázali regenerovat a revitalizovat 657,2 ha území, z čehož bylo skutečně regenerováno a revitalizováno 539,7 ha.

Pomaleji jsou prozatím naplňovány některé indikátory aktivity zaměřené na revitalizaci území Integrovaného OP, která je zaměřena na úpravy vedoucí ke zlepšení kvality života a bezpečnosti v problémových sídlištích. V současné chvíli jsou vykazovány nižší hodnoty závazku příjemců i dosažené hodnoty, to však odpovídá finančnímu plnění oblasti podpory „Zlepšení prostředí v problémových sídlištích“, zaměřené na zlepšení fyzického prostředí pro bydlení, především formou podpory revitalizace problémových sídlišť i jednotlivých domů, s cílem předejít výrazné sociální segregaci a polarizaci. V této aktivitě se předpokládá nárůst počtu projektů v rámci realizace Integrovaných plánů rozvoje měst. K 4. září 2013 bylo regenerováno a revitalizováno 2 614,0 tis. m² území z celkového závazku 3 078,1 tis. m² území v problémových sídlištích. Opačný trend zaznamenáváme v aktivitě zaměřené na regeneraci bytů, kdy bylo regenerováno 37,9 tis. bytů z celkového závazku 46,4 tis. bytů, závazek příjemců i dosažená hodnota tedy převyšuje stanovené cíle.

Do čtvrtého cíle NSRR také spadá území hl. m. Prahy. Zde se dobře realizuje podpora MSP stejně jako výstavba cyklostezek. Na druhé straně stále nebyl schválen projekt realizující výstavbu pražského metra, indikátor má tedy zatím nulové hodnoty.

Měsíční srovnání a další významné změny

V rámci čtvrtého cíle NSRR zaznamenáváme mírný nárůst hodnot většiny indikátorů s výjimkou indikátoru OP Praha–Konkurenceschopnost. Významnější meziměsíční nárůst byl zaznamenán u závazku indikátoru „Počet regenerovaných bytů“, a to o 2 596 bytů, tj. 10,6 % cílové hodnoty.

4. STAV PRAVIDLA N+3 / N+2

Pravidlo n+3 / n+2 je považováno za **administrativní nástroj k zajištění plynulosti čerpání finančních prostředků** ze SF / FS. Podle tohoto pravidla musí být alokace podpory pro n-tý rok vyčerpána v následujících třech / dvou kalendářních letech. Pro alokace roku 2008, 2009 a 2010 platí pravidlo n+3. Na alokace roku 2011 a 2012 se vztahuje pravidlo n+2. Část rozpočtových závazků dosud otevřená k 31. prosinci 2015, tj. alokace roku 2013, se automaticky zruší, pokud k ní EK neobdrží přijatelnou žádost o platbu do 31. března 2017 (odst. 3 čl. 93 Obecného nařízení). Prostředky, které nejsou z příslušné alokace vyčerpány do konce daného roku, podléhají tzv. **automatickému zrušení závazku**. Znamená to, že alokace podpory na daný rok je snížena o nevyčerpané finanční prostředky, které jsou navráceny zpět do rozpočtu EU.⁹

Parametry sledování

Plnění pravidla n+3 / n+2 je sledováno dle následujících kritérií:

- v EUR (rozpočtové závazky jsou přijímány v EUR, ve stejné měně také probíhají certifikace výdajů)
- za zdroje EU (tj. ESF, ERDF a FS; na národní zdroje se automatické zrušení závazku nevztahuje)
- na úrovni OP (rozpočtové závazky ze zdrojů EU se přijímají na OP, pravidlo n+3 / n+2 se tedy vztahuje na alokace jednotlivých OP na daný rok)
- na úrovni fondů (u vícefondových OP, tj. OP Doprava a OP Životní prostředí)
- na úrovni cílů (u více cílových OP, tj. OP Vzdělávání pro konkurenceschopnost, OP Lidské zdroje a zaměstnanost, Integrovaný OP a OP Technická pomoc).

Nástroje ke snížení rizika automatického zrušení závazku

V případě hrozby nenaplnění pravidla n+3 / n+2 mohou být za účelem snížení rizika automatického zrušení závazku využity tzv. **předběžné platby** (zálohy). Jedná se o finanční prostředky, které poskytla EK České republiky pro každý OP¹⁰ na počátku programového období. S ohledem na nastavení programového období MMR-NOK doporučuje ponechat možnost jejich případného využití na rok

⁹ Blíže k naplnění pravidla n+3 v roce 2011 a v roce 2012 viz Měsíční monitorovací zpráva za měsíc prosinec 2011 a 2012.

¹⁰ Výše předběžných plateb se liší podle typu fondu EU, ze kterého je realizace daného OP spolufinancována: pro SF (tj. ERDF ESF) činí výše předběžné platby 9 % celkové alokace 2007–2013 a pro FS 10,5 % celkové alokace 2007–2013.

2013, tj. rok, kdy dojde k souběhu pravidla n+3 pro alokaci 2010 a pravidla n+2 pro alokaci 2011, tedy kdy jednotlivé OP musí mít certifikovány výdaje ve výši přibližně 65 % celkové alokace OP. Nicméně způsob implementace každého OP, resp. využití předběžných plateb je plně v gesci a odpovědnosti ŘO.

Dalším nástrojem, který mohou některé OP využít za účelem splnění pravidla n+3 / n+2, je specifický výpočet naplnění tohoto pravidla při realizaci **velkých projektů**. V tomto případě je možné alokaci OP, který implementuje část své alokace prostřednictvím velkých projektů, ponížít o roční rozpočtové závazky těch velkých projektů, které byly předloženy členským státem ke schválení EK a současně splňují požadavky dle čl. 40 Obecného nařízení (čl. 94 Obecného nařízení), a tím snížit limit čerpání v daném roce implementace. Rozpočtové závazky velkých projektů, pomocí kterých došlo k ponížení limitu pro splnění pravidla n+3 / n+2, je nutné vyčerpat do tří / dvou let od vydání Rozhodnutí.

Ve snaze předejít automatickému zrušení závazku (zvláště v roce 2013 z výše uvedených důvodů), je nezbytné zaměřit se na hodnocení stavu čerpání jednotlivých OP v delším časovém horizontu. Důležité jsou také informace o predikcích stavu čerpání OP v nejbližších letech a zvláště také vyhodnocení plnění stanovených predikcí.

Pozastavení a obnovení předkládání žádostí o platbu k refundaci Evropské komisi v roce 2013¹¹

V lednu 2013 došlo v důsledku vysoké chybovosti vyplývající z výročních a kontrolních zpráv za rok 2012 k přerušení předkládání žádostí o platbu k refundaci z EK pro několik operačních programů¹².

V praxi pozastavení předkládání žádostí o platbu znamená, že nedochází k proplácení finančních prostředků z rozpočtu EU na účet PCO, ze kterého jsou převáděny prostředky do kapitol státního rozpočtu, které vydaly prostředky na předfinancování prostředků z rozpočtu EU.

V reakci na realizovaná opatření **bylo v srpnu 2013 obnoveno předkládání žádostí o platbu k refundaci EK** pro ROP Severovýchod a ROP Moravskoslezsko.

U dalších 3 programů zůstává situace nezměněna, tzn. **nadále nedochází k odesílání žádostí o platbu do EK**. Jedná se následující programy:

OP Podnikání a inovace

ROP Střední Morava

Integrovaný OP

Pozastavení odesílání žádostí o platbu do EK přetrvává také u ROP Severozápad, ROP Střední Čechy a OP Praha Adaptabilita. Část programu je pozastavena u OP Lidské zdroje a zaměstnanost.

¹¹ Stav k 4. 9. 2013.

¹² Blíže viz Tab. 11.

Obnovení zasílání žádostí o platbu EK a jejich refundace je klíčové z hlediska plnění pravidla n+3 / n+2 zejména u těch OP, které se v této oblasti jeví jako problematické.

Stav plnění limitu čerpání v roce 2013 dle výše certifikovaných výdajů

Klíčový z hlediska čerpání bude **rok 2013**, kdy se bude jednat o souběh pravidla n+3 pro alokaci roku 2010 a n+2 pro alokaci roku 2011 (a 2/6 alokace 2007¹³). **Výše certifikovaných výdajů, resp. žádostí o platbu zaslaných do EK musí dosáhnout přibližně 65 %¹⁴ celkové alokace OP** na programové období 2007-2013. Tohoto limitu čerpání mohou ŘO dosáhnout také s využitím předběžných plateb, příp. ročních závazků velkých projektů předložených EK ke schválení.

Následuje přehled OP dle způsobu splnění limitu čerpání v roce 2013.

Tab. 8 – Přehled OP dle způsobu plnění limitu čerpání v roce 2013 dle výše certifikovaných výdajů

OP, které aktuálně splňují limit čerpání v roce 2013 bez využití předběžných plateb:	
OP Doprava (ERDF)	
OP, které aktuálně splňují limit čerpání v roce 2013 s využitím předběžných plateb:	
OP Přeshraniční spolupráce Česká republika–Polsko	
OP, které aktuálně splňují limit čerpání v roce 2013 na základě souhrnných žádostí zaúčtovaných PCO s využitím předběžných plateb:	
ROP Severovýchod	ROP Střední Morava
ROP Jihovýchod ¹	ROP Střední Čechy
OP Praha–Adaptabilita	ROP Jihozápad
OP Praha–Konkurenceschopnost	
OP, které aktuálně splňují limit čerpání v roce 2013 s využitím předběžných plateb a současně ročních závazků velkých projektů předložených EK ke schválení:	
OP Doprava (FS)	
OP, které zatím limitu čerpání v roce 2013 nedosahují:	
OP Životní prostředí (ERDF, FS)	OP Podnikání a inovace
OP Lidské zdroje a zaměstnanost (cíl 1, cíl 2)	OP Výzkum a vývoj pro inovace
Integrovaný OP (cíl 1, cíl 2)	OP Vzdělávání pro konkurenceschopnost (cíl 1, cíl 2)
OP Technická pomoc (cíl 1, cíl 2)	ROP Severozápad
ROP Moravskoslezsko	

Poznámka:

1 U ROP JV objem předběžných plateb a průběžných žádostí o platbu předložených EK již dosahuje limitu čerpání v roce 2013.

¹³ Změna nařízení Rady ES č. 1083/2006. Rozpočtový závazek na rok 2007 byl rovnoměrně rozdělen do šesti následujících let programového období.

¹⁴ Hranice se dle jednotlivých OP odlišují, pohybují se v intervalu 62,6–69,3 %. Výjimku představuje OP VK, u kterého hranice dosahuje 83,8 % pro cíl 2, důvodem je změna výše celkové alokace OP po realokaci prostředků v roce 2012.

Zdroj: MSC2007 – 4. 9. 2013

MMR-NOK pravidelně sleduje a vyhodnocuje vývoj stavu čerpání finančních prostředků SF / FS ve vztahu k pravidlu $n+3 / n+2$, operativně také reaguje na vzniklé problematkové okolnosti v implementaci NSRR a jednotlivých OP. Za účelem předejít automatickému zrušení závazku a vypořádání se s bariérami čerpání SF / FS MMR-NOK realizuje ve spolupráci s dalšími subjekty implementační struktury řadu **koordinačních aktivit**.

Podrobnější informace o stavu čerpání všech výše hodnocených OP dle fondů a cílů nabízí tabulka č. 9 a graf č. 4.

Jednou z těchto aktivit je i pravidelné vyhodnocování finančních plánů čerpání (tzv. predikcí). Predikce souhrnných žádostí (viz tabulka č. 9 – sloupec e, f) jsou od začátku roku 2013 v průměru plněny na 73,1 %, přesto ale v mnoha případech nedostačují k plnění pravidla $n+3 / n+2$. Predikce v roce 2013 v relativním vyjádření nejlépe plní z tematických operačních programů OP Doprava a OP Praha–Adaptabilita. Na opačném konci pomyslného žebříčku se pohybuje Integrovaný OP, OP Praha–Konkurenceschopnost a OP Životní prostředí. V případě regionálních operačních programů dosahuje nejvyšší úspěšnosti při plnění predikcí ROP Jihovýchod, naopak největší rezervy má ROP Střední Morava.

Tab. 9 – Stav čerpání finančních prostředků jednotlivých OP (příspěvek Společenství, EUR)

OP	Fond	Cíl	Alokace podpory z fondů EU 2007–2013 ²			Prostředky v souhrnných žádostech zaúčtovaných PCO		Certifikované výdaje předložené EK (včetně vrátek; bez předběžných plateb)		Předběžné platby z EK ¹		Plnění predikcí souhrnných žádostí v roce 2013	Plnění predikcí v %	Rozdíl mezi predikcí souhrnných žádostí predikovaných řídicím orgánem a skutečností
			mil. EUR	mil. EUR	%	od počátku období		od počátku období		mil. EUR	%			
						a	b	b/a	c					
											ANO / NE	%	mil. EUR	
											e	f	g	
OP D	ERDF	1	1 217,9	1 059,1	87,0	938,7	77,1	105,3	9,0		NE	96,5	-9,8	
	FS		4 603,6	2 572,9	55,9	1 757,8	38,2	483,4	10,5		ANO	101,3	14,3	
OP ŽP	ERDF	1	702,5	241,6	34,4	186,5	26,6	63,2	9,0		NE	59,7	-23,6	
	FS		4 215,4	1 494,7	35,5	1 036,9	24,6	442,6	10,5		NE	70,9	-113,3	
OP PI	ERDF	1	3 120,7	1 467,4	47,0	1 002,2	32,1	273,7	9,0		NE	69,3	-115,5	
OP LZZ	ESF	1	1 877,3	870,2	46,4	724,7	38,6	163,1	9,0		NE	85,5	-26,2	
		2	23,9	8,7	36,5	6,3	26,2	2,3	9,0		NE	64,0	-0,8	
OP VaVpl	ERDF	1	2 070,7	511,8	24,7	399,9	19,3	186,4	9,0		NE	88,6	-29,8	
IOP	ERDF	1	1 591,4	564,4	35,5	405,9	25,5	139,8	9,0		NE	43,3	-128,2	
		2	29,4	9,1	31,1	7,4	25,1	2,6	9,0		NE	19,1	-5,0	
OP VK	ESF	1	1 759,7	736,4	41,8	547,1	31,1	163,1	9,0		NE	89,8	-30,0	
		2	12,1	5,5	45,3	4,4	36,7	1,5	9,0		NE	74,6	-0,3	
OP TP	ERDF	1	191,8	66,3	34,6	57,4	29,9	21,9	9,0		NE	91,8	-0,7	
		2	3,1	1,1	34,6	0,9	29,9	0,4	9,0		NE	91,5	-0,01	
ROP SZ	ERDF	1	762,8	359,9	47,2	174,3 ³	22,9	67,1	9,0		- ⁶	-	-	
ROP MS	ERDF	1	732,3	401,4	54,8	283,9 ⁴	38,8	64,4	9,0		NE	65,0	-40,5	
ROP JV	ERDF	1	720,4	442,1	61,4	380,5	52,8	63,4	9,0		NE	74,2	-14,3	
ROP SM	ERDF	1	672,2	394,7	58,7	327,9	48,8	59,2	9,0		NE	62,7	-17,1	
ROP SV	ERDF	1	671,3	454,9	67,8	280,1 ⁵	41,7	59,1	9,0		NE	70,4	-16,4	
ROP JZ	ERDF	1	633,7	363,2	57,3	331,5	52,3	55,8	9,0		NE	68,5	-30,3	
ROP SČ	ERDF	1	571,7	330,3	57,8	179,3	31,4	50,3	9,0		NE	71,3	-17,6	
OP PK	ERDF	2	241,2	138,0	57,2	100,2	41,5	21,1	9,0		NE	56,4	-22,6	
OP PA	ESF	2	114,8	63,8	55,6	52,4	45,7	9,8	9,0		NE	94,7	-0,4	
OP PS ČR-PL	ERDF	3	219,5	151,5	69,0	140,7	64,1	19,8	9,0		-	-	-	

Poznámka:

1 Výše předběžné platby odpovídá procentu celkové alokace OP před revizemi OP na konci roku 2011.

2 Výše alokace podpory byla upravena po 2. realokaci u OP VK, OP LZZ a OP PA v roce 2013.

3 U ROP SZ došlo v průběhu měsíce srpna 2013 k ponížení „Certifikovaných výdajů předložených EK“ o 3,0 mil. EUR z důvodu odložení dříve certifikovaných položek kvůli řešení nesrovnalosti z auditu EK.

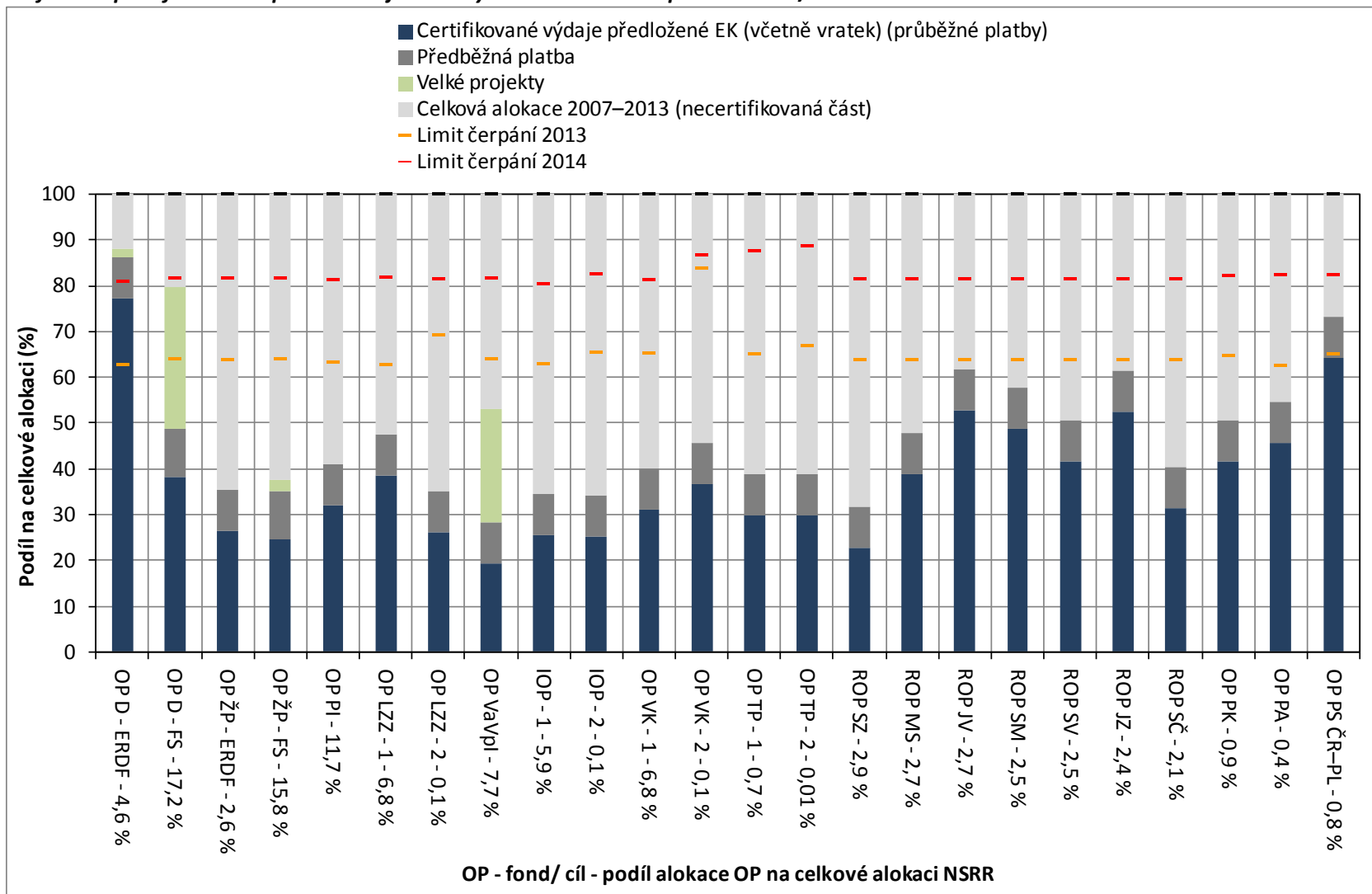
4 U ROP SM došlo v průběhu měsíce srpna 2013 k ponížení „Certifikovaných výdajů předložených EK“ o 8,7 mil. EUR z důvodu odložení dříve certifikovaných položek kvůli řešení nesrovnalosti z auditu DG Regio.

5 U ROP SV došlo v průběhu měsíce srpna 2013 k ponížení „Certifikovaných výdajů předložených EK“ o 10,4 mil. EUR z důvodu odložení dříve certifikovaných položek kvůli řešení nesrovnalosti z Výroční a kontrolní zprávy.

6 ROP SZ vzhledem k pozastaveným procesům plánuje začít předkládat souhrnné žádosti na PCO v tomto roce až od září 2013.

Zdroj: MSC2007 – 4. 9. 2013

Graf 4 - Čerpání finančních prostředků jednotlivých OP ve vztahu k pravidlu n+3 / n+2



Zdroj: MSC2007 – 4. 9. 2013

Pozastavení certifikace

Pozastavení procesu certifikace je jedním z faktorů, který může ovlivnit plnění pravidla n+3 / n+2. O pozastavení procesu certifikace rozhoduje PCO na základě podezření na nesrovnalost v procesu administrace projektů a implementace OP.

Jedná se o administrativní proces, který je součástí kontrolního mechanismu, zajišťující transparentní čerpání ze SF / FS. Certifikace je pozastavena do doby přešetření podezření na nesrovnalost a sjednání nápravy.

Aktuálně je proces certifikace pozastaven ze strany PCO u ROP Severozápad, ROP Střední Čechy, Integrovaný OP, ROP Moravskoslezsko, OP Podnikání a inovace a OP Praha–Adaptabilita.

Tab. 10 – Přehled aktuálně pozastaveného procesu certifikace dle jednotlivých OP ze strany PCO

OP	Řídící orgán OP	Datum pozastavení certifikace	Datum obnovení certifikace
ROP Severozápad	RR Severozápad	25. 3. 2011	
ROP Střední Čechy	RR Střední Čechy	22. 5. 2012	
ROP Střední Morava	RR Střední Morava	16. 1. 2013	
Integrovaný OP	Ministerstvo pro místní rozvoj	16. 1. 2013	
OP Podnikání a inovace	Ministerstvo průmyslu a obchodu	17. 1. 2013	
OP Praha–Adaptabilita	Magistrát hlavního města Prahy	4. 4. 2013	

Zdroj: PCO – 4. 9. 2013

Doposud byl proces certifikace pozastaven a následně obnoven u OP, které jsou uvedeny v tabulce č. 11.

Tab. 11 – Přehled OP, u kterých v minulosti došlo k pozastavení procesu certifikace ze strany PCO

OP	Řídící orgán OP	Datum pozastavení certifikace	Datum obnovení certifikace
ROP Jihozápad	RR Jihozápad	12. 1. 2010	8. 9. 2011 ³
OP Životní prostředí	Ministerstvo životního prostředí	22. 12. 2010	3. 10. 2011 ²
OP Výzkum a vývoj pro inovace	Ministerstvo školství, mládeže a tělovýchovy	22. 12. 2010	15. 4. 2011 ¹
OP Podnikání a inovace	Ministerstvo průmyslu a obchodu	21. 3. 2011	6. 10. 2011 ⁴
OP Podnikání a inovace	Ministerstvo průmyslu a obchodu	14. 3. 2012	23. 4. 2012
OP Výzkum a vývoj pro inovace	Ministerstvo školství, mládeže a tělovýchovy	14. 3. 2012	23. 4. 2012
Integrovaný OP	Ministerstvo pro místní rozvoj	14. 3. 2012	23. 4. 2012 ⁵
OP Technická pomoc	Ministerstvo pro místní rozvoj	14. 3. 2012	23. 4. 2012
ROP Moravskoslezsko	RR Moravskoslezsko	14. 3. 2012	23. 4. 2012
ROP Jihovýchod	RR Jihovýchod	14. 3. 2012	23. 4. 2012
ROP Střední Morava	RR Střední Morava	14. 3. 2012	23. 4. 2012
ROP Severovýchod	RR Severovýchod	14. 3. 2012	23. 4. 2012
ROP Jihozápad	RR Jihozápad	14. 3. 2012	23. 4. 2012
ROP Střední Čechy	RR Střední Čechy	14. 3. 2012	23. 4. 2012
OP Doprava	Ministerstvo dopravy	14. 3. 2012	15. 10. 2012
OP Životní prostředí	Ministerstvo životního prostředí	14. 3. 2012	15. 10. 2012
OP Vzdělávání pro konkurenceschopnost	Ministerstvo školství, mládeže a tělovýchovy	12. 1. 2012	22. 11. 2012
ROP Jihozápad	RR Jihozápad	16. 1. 2013	29. 4. 2013
ROP Severovýchod	RR Severovýchod	16. 1. 2013	19. 8. 2013
ROP Moravskoslezsko	RR Moravskoslezsko	17. 1. 2013	27. 8. 2013

Poznámka:

1 Po obnovení certifikace v dubnu 2011 již tato byla dokončena a žádost o platbu byla do EK odeslána dne 3. 6. 2011.

2 Dokončení této certifikace bylo podmíněno obdržetím dopisu EK o obnovení plateb pro tento program. Vzhledem k březnovému pozastavení odesílání žádostí do EK u programů financovaných z ERDF a FS již k odeslání této žádosti nedošlo.

3 Obnovená certifikace v září 2011 byla dokončena a žádost o platbu byla do EK odeslána dne 2. 12. 2011.

4 Obnovená certifikace v říjnu 2011 byla dokončena a žádost o platbu byla do EK odeslána dne 22. 11. 2011.

5 U IOP došlo v průběhu října 2012 k obnovení proplácení ze strany EK a žádost o platbu do EK byla odeslána dne 30. 10. 2012.

Zdroj: PCO – 4. 9. 2013

5.A STAV TEMATICKÝCH OPERAČNÍCH PROGRAMŮ CÍLE 1

OPERAČNÍ PROGRAM DOPRAVA

OP Doprava je z hlediska finančních alokací nejobjemnější OP ČR. Finanční prostředky programu jsou určeny na zvýšení kvality všech typů dopravy (silniční, železniční a vnitrozemské vodní dopravy, multimodální nákladní přepravy) a dopravní infrastruktury, které povede ke zlepšení dostupnosti dopravy. Podmínkou pro podporu podaných žádostí jsou minimální negativní dopady na životní prostředí. OP Doprava je financován z ERDF a FS.

Podpora OP Doprava se soustředí také na pražské metro – intervence OP Doprava jsou tedy zaměřeny na celé území ČR.

ŘO OP Doprava je Ministerstvo dopravy ČR, funkci ZS vykonává Státní fond dopravní infrastruktury (dále SFDI). Více informací lze nalézt na internetových stránkách www.opd.cz.

Tab. 12 - Struktura OP Doprava

Číslo prioritní osy / oblasti podpory	Název prioritní osy / oblasti podpory	Podíl na celkové alokaci v %
1	Modernizace železniční sítě TEN-T	37,8
1.1	Modernizace a rozvoj železničních tratí sítě TEN-T, vč. železničních uzlů	35,9
1.2	Zajištění interoperability na stávajících železničních tratích, zajištění souladu s TSI a rozvoj telematických systémů	1,9
2	Výstavba a modernizace dálniční a silniční sítě TEN-T	27,6
2.1	Modernizace a rozvoj dálnic a silnic sítě TEN-T	26,1
2.2	Rozvoj inteligentních dopravních systémů v silniční dopravě a systémů ke zvýšení bezpečnosti a plynulosti silniční dopravy	1,5
3	Modernizace železniční sítě mimo síť TEN-T	6,8
3.1	Modernizace a rozvoj železničních tratí mimo síť TEN-T	6,8
4	Modernizace silnic I. třídy mimo TEN-T	18,9
4.1	Rekonstrukce a modernizace na silnicích I. třídy mimo TEN-T	18,9
5	Modernizace a rozvoj pražského metra a systémů řízení silniční dopravy v hl. m. Praze	5,7
5.1	Rozvoj sítě metra v Praze	5,1
5.2	Zavádění systémů řízení a regulace silničního provozu v Praze	0,6
6	Podpora multimodální nákladní přepravy a rozvoj vnitrozemské vodní dopravy	2,0
6.1	Podpora multimodální nákladní přepravy, nákup dopravních prostředků a přepravních jednotek pro KD, modernizace překladišť KD	0,1
6.2	Rozvoj a modernizace vnitrozemských vodních cest sítě TEN-T a mimo TEN-T	1,8
6.3	Podpora a modernizace říčních plavidel	0,1
7	Technická pomoc	1,2
7.1	Technická pomoc	1,2

Zdroj: Programový dokument OP D

Realizace OP Doprava

Od počátku realizace OP Doprava bylo k 4. září 2013 podáno 318 žádostí v celkové hodnotě 240,5 mld. Kč, což představuje 138,1 % celkové alokace na program. Z podaných žádostí jich bylo schváleno 169 v souhrnné výši 189,0 mld. Kč (108,6 % alokace programu). Příjemcům byly proplaceny prostředky ve výši 139,6 mld. Kč, což představuje 80,2 % celkové alokace na období 2007–2013. Certifikované výdaje dosahují 80,0 mld. Kč, to je 46,0 % alokace na OP Doprava.

Podané žádosti

V průběhu srpna 2013 bylo celkem zaregistrováno 5 nových žádostí o podporu z OP Doprava, žádostech, a to v opatření 1.1 „Modernizace a rozvoj železničních tratí sítě TEN-T, vč. železničních uzlů“ (2 žádosti), 3.1 „Modernizace a rozvoj železničních tratí mimo síť TEN-T“ (2 žádosti) a 2.1 „Modernizace a rozvoj dálnic a silnic sítě TEN-T“ (1 žádost). Od počátku realizace OP Doprava k 4. září 2013 bylo podáno 318 žádostí s finančním požadavkem 240,5 mld. Kč, což o 38,1 % přesahuje alokaci OP Doprava na programové období 2007–2013.

K 4. září 2013 bylo **vyřazeno z administrace** z důvodu nesplnění podmínek výzvy nebo stažení žádosti žadatelem celkem 86 žádostí v souhrnné hodnotě 11,6 mld. Kč. Tato částka tvoří 27,0 % celkového počtu podaných žádostí a současně 4,8 % finančních prostředků ve všech podaných žádostech.

Projekty s vydaným Rozhodnutím / podepsanou Smlouvou

K 4. září 2013 byla vydána Rozhodnutí / podepsána Smlouva celkem u 169 projektů s výší schválené dotace 189,0 mld. Kč, což představuje 108,6 % alokace na OP na období 2007–2013. V srpnu 2013 nebyla vydána žádná nová Rozhodnutí / podepsána Smlouva o poskytnutí dotace.

Proplacené prostředky příjemcům

V průběhu měsíce srpna 2013 došlo k meziměsíčnímu nárůstu objemu prostředků proplacených příjemcům o 1,3 mld. Kč, což zvýšilo celkový objem proplacených prostředků na 139,6 mld. Kč (80,2 % celkové alokace OP Doprava a současně 73,3 % prostředků krytých Rozhodnutím / Smlouvou o poskytnutí dotace).

Ve sledovaném období nebyl v OP Doprava **finančně ukončen** žádný projekt. K 4. září 2013 tak bylo finančně ukončeno celkem 111 projektů o finančním objemu 56,3 mld. Kč (tj. 65,7 % celkového počtu projektů s vydaným Rozhodnutím / podepsanou Smlouvou).

Certifikované výdaje předložené Evropské komisi

Meziměsíčně objem certifikovaných výdajů vzrostl o 11,0 mld. Kč. Od počátku programového období byly certifikovány výdaje ve výši 80,0 mld. Kč, tedy 46,0 % celkové alokace.

Meziměsíčně se objem **prostředků v souhrnných žádostech zaúčtovaných PCO** zvýšil o 15,8 mld. Kč, v rámci OP Doprava tak k 4. září 2013 dosahuje hodnoty 108,1 mld. Kč (62,1 % celkové alokace programu).

Tab. 13 - Údaje o projektech OP Doprava (EU a národní zdroje)

Prioritní osa / Oblast podpory	Podané žádosti		Žádosti vyřazené z administrace		Žádosti ve schvalovacím procesu		Projekty s vydaným Rozhodnutím / podepsanou Smlouvou (Dodatkem)		Finančně ukončené projekty	
	počet	mil. Kč	počet	mil. Kč	počet	mil. Kč	počet	mil. Kč	počet	mil. Kč
-	a	b	c	d	e	f	g	h	i	j
-	od počátku období		od počátku období		aktuální stav		od počátku období		od počátku období	
1.1	41	76 913,1	0	0,0	10	9 161,9	31	66 959,6	14	26 291,0
1.2	28	3 401,2	4	22,7	9	840,4	15	2 387,5	7	1 252,4
1	69	80 314,3	4	22,7	19	10 002,3	46	69 347,2	21	27 543,5
2.1	15	73 150,5	0	0,0	5	3 288,6	9	67 604,2	0	0,0
2.2	0	0,0	0	0,0	0	0,0	0	0,0	0	0,0
2	15	73 150,5	0	0,0	5	3 288,6	9	67 604,2	0	0,0
3.1	21	8 582,4	1	112,1	4	2 909,7	16	5 444,6	9	3 809,8
3	21	8 582,4	1	112,1	4	2 909,7	16	5 444,6	9	3 809,8
4.1	51	51 956,1	5	10 573,2	1	66,4	44	40 660,7	36	20 767,0
4	51	51 956,1	5	10 573,2	1	66,4	44	40 660,7	36	20 767,0
5.1	1	18 414,8	0	0,0	1	18 414,8	0	0,0	0	0,0
5.2	3	1 298,6	0	0,0	1	62,5	2	1 173,6	1	655,7
5	4	19 713,4	0	0,0	2	18 477,3	2	1 173,6	1	655,7
6.1	30	816,1	21	594,7	4	47,2	4	101,3	3	31,1
6.2	14	3 685,5	1	190,0	0	0,0	13	3 495,6	12	2 761,2
6.3	91	146,2	54	89,3	25	34,2	12	18,8	12	18,8
6	135	4 647,8	76	873,9	29	81,4	29	3 615,7	27	2 811,1
7.1	23	2 165,3	0	0,0	0	0,0	23	1 192,4	17	666,9
7	23	2 165,3	0	0,0	0	0,0	23	1 192,4	17	666,9
ERDF	186	56 603,9	81	11 447,2	30	147,7	73	44 276,4	63	23 578,0
FS	132	183 925,8	5	134,8	30	34 677,9	96	144 761,9	48	32 675,9
OP D	318	240 529,7	86	11 582,0	60	34 825,7	169	189 038,3	111	56 253,9

Poznámka:

- V OP D jsou evidovány 3 nedokončené projekty v hodnotě 1,5 mil. Kč.

Zdroj: MSC2007 – 4. 9. 2013

Tab. 14 - Údaje o stavu čerpání finančních prostředků OP Doprava (EU a národní zdroje)

Prioritní osa / Oblast podpory	Celková alokace podpory 2007–2013	Podané žádosti		Projekty s vydaným Rozhodnutím/ podepsanou Smlouvou (Dodatkem)		Proplacené prostředky příjemcům (včetně záloh)		Prostředky v souhrnných žádostech zaúčtovaných PCO		Certifikované výdaje předložené EK (včetně vratek)	
		mil. Kč	mil. Kč	%	mil. Kč	%	mil. Kč	%	mil. Kč	%	mil. Kč
-	a	b	b/a	c	c/a	d	d/a	e	e/a	f	f/a
1.1	61 784,3	76 913,1	124,5	66 959,6	108,4	43 298,0	70,1	35 639,6	57,7	31 316,5	50,7
1.2	3 393,1	3 401,2	100,2	2 387,5	70,4	1 984,3	58,5	1 172,9	34,6	1 055,6	31,1
1	65 177,3	80 314,3	123,2	69 347,2	106,4	45 282,2	69,5	36 812,5	56,5	32 372,1	49,7
2.1	46 080,6	73 150,5	158,7	67 604,2	146,7	54 089,6	117,4	34 584,2	75,1	15 384,8	33,4
2.2	2 671,2	0,0	0,0	0,0	0,0	0,0	0,0	0,0	0,0	0,0	0,0
2	48 751,8	73 150,5	150,0	67 604,2	138,7	54 089,6	110,9	34 584,2	70,9	15 384,8	31,6
3.1	11 841,5	8 582,4	72,5	5 444,6	46,0	4 546,1	38,4	3 787,7	32,0	3 368,9	28,5
3	11 841,5	8 582,4	72,5	5 444,6	46,0	4 546,1	38,4	3 787,7	32,0	3 368,9	28,5
4.1	32 737,2	51 956,1	158,7	40 660,7	124,2	31 208,7	95,3	28 647,2	87,5	25 361,7	77,5
4	32 737,2	51 956,1	158,7	40 660,7	124,2	31 208,7	95,3	28 647,2	87,5	25 361,7	77,5
5.1	8 974,3	18 414,8	205,2	0,0	0,0	0,0	0,0	0,0	0,0	0,0	0,0
5.2	979,8	1 298,6	132,5	1 173,6	119,8	935,1	95,4	740,9	75,6	666,8	68,1
5	9 954,1	19 713,4	198,0	1 173,6	11,8	935,1	9,4	740,9	7,4	666,8	6,7
6.1	234,3	816,1	348,3	101,3	43,2	31,1	13,3	31,1	13,3	28,0	11,9
6.2	3 097,6	3 685,5	119,0	3 495,6	112,8	2 807,7	90,6	2 806,4	90,6	2 525,8	81,5
6.3	231,1	146,2	63,2	18,8	8,1	18,6	8,0	18,6	8,0	16,7	7,2
6	3 563,0	4 647,8	130,4	3 615,7	101,5	2 857,3	80,2	2 856,1	80,2	2 570,5	72,1
7.1	2 083,3	2 165,3	103,9	1 192,4	57,2	713,8	34,3	688,4	33,0	315,1	15,1
7	2 083,3	2 165,3	103,9	1 192,4	57,2	713,8	34,3	688,4	33,0	315,1	15,1
ERDF	36 300,2	56 603,9	155,9	44 276,4	122,0	34 066,1	93,8	31 503,3	86,8	27 932,2	76,9
FS	137 808,0	183 925,8	133,5	144 761,9	105,0	105 566,8	76,6	76 613,6	55,6	52 107,8	37,8
OP D	174 108,2	240 529,7	138,1	189 038,3	108,6	139 632,9	80,2	108 116,9	62,1	80 040,0	46,0

Poznámka:

- Měnový kurz: 1 EUR = 25,7 CZK - měsíční kurz převzatý z MSC2007, „Prostředky v souhrnných žádostech zaúčtovaných PCO“ a „Certifikované výdaje předložené EK“ jsou přepočteny kurzem v době zaúčtování v IS Viola, tj. kurz není shodný s aktuálním měsíčním kurzem.

Zdroj: MSC2007 – 4. 9. 2013

OPERAČNÍ PROGRAM ŽIVOTNÍ PROSTŘEDÍ

OP Životní prostředí je druhým nejobjemnějším programem z hlediska alokovaných finančních prostředků z fondů EU v programovém období 2007–2013. Program se zaměřuje na zlepšení kvality životního prostředí v ČR. Podporovány jsou zejména projekty v oblasti zlepšování vodohospodářské infrastruktury, zlepšování kvality ovzduší a snižování emisí v ovzduší, zvýšení využití obnovitelných zdrojů energie při výrobě elektřiny a tepla, zkvalitnění nakládání s odpady, odstraňování starých ekologických zátěží, omezování průmyslového znečištění, zpomalení či zastavení poklesu biodiverzity, zajištění ekologické stability krajiny stejně jako projekty pro rozvoj infrastruktury environmentálního vzdělávání, poradenství a osvěty. OP Životní prostředí je financován z ERDF a FS.

Z územního hlediska jsou intervence OP Životní prostředí zaměřeny na podporu regionů ČR zařazených do cíle Konvergence (celé území ČR vyjma hlavního města Prahy). U vybraných oblastí intervence se podpora týká i území hlavního města Prahy (prioritní osa 1, 2, 3, a 4).

Úlohu ŘO zastává Ministerstvo životního prostředí ČR, ZS je Státní fond životního prostředí ČR. Podrobnější informace jsou uvedeny na www.opzp.cz nebo www.sfzp.cz.

Tab. 15 - Struktura OP Životní prostředí

Číslo prioritní osy / oblasti podpory	Název prioritní osy / oblasti podpory	Podíl na celkové alokaci v %
1	Zlepšování vodohospodářské infrastruktury a snižování rizika povodní	40,4
1.1	Snížení znečištění vod	30,2
1.2	Zlepšení jakosti pitné vody	5,1
1.3	Omezování rizika povodní	5,1
2	Zlepšování kvality ovzduší a snižování emisí	12,9
2.1	Zlepšení kvality ovzduší	7,1
2.2	Omezování emisí	5,8
3	Udržitelné využívání zdrojů energie	13,8
3.1	Výstavba nových zařízení a rekonstrukce stávajících zařízení s cílem zvýšení využívání OZE pro výrobu tepla, elektřiny a kombinované výroby tepla a elektřiny	5,1
3.2	Realizace úspor energie a využití odpadního tepla	8,7
4	Zkvalitnění nakládání s odpady a odstraňování starých ekologických zátěží	15,8
4.1	Zkvalitnění nakládání s odpady	10,6
4.2	Odstraňování starých ekologických zátěží	5,2
5	Omezování průmyslového znečištění a snižování environmentálních rizik	1,2
5.1	Omezování průmyslového znečištění	1,2
6	Zlepšování stavu přírody a krajiny	12,2
6.1	Implementace a ochrana území soustavy NATURA 2000	0,6
6.2	Podpora biodiverzity	2,3
6.3	Obnova krajinných struktur	1,6
6.4	Optimalizace vodního režimu krajiny	4,6
6.5	Podpora regenerace urbanizované krajiny	1,8
6.6	Prevence sesuvů a skalních řícení, monitorování geofaktorů a následků hornické činnosti a hodnocení neobnovitelných přírodních zdrojů včetně zdrojů podzemních vod	1,3
7	Rozvoj infrastruktury pro environmentální vzdělávání, poradenství a osvětu	0,9
7.1	Rozvoj infrastruktury pro realizaci environmentálních vzdělávacích programů, poskytování environmentálního poradenství a environmentálních informací	0,9
8	Technická pomoc	2,9
8.1	Technická pomoc při přípravě, realizaci, monitorování a kontrole operací OP Životní prostředí	1,9
8.2	Ostatní výdaje TP OP ŽP	1,0

Zdroj: Programový dokument OP ŽP

Realizace OP Životní prostředí

Od počátku realizace OP Životní prostředí bylo k 4. září 2013 podáno 18 453 žádostí o finančním objemu 234,7 mld. Kč, což představuje 158,8% celkové alokace na program. Řídícím výborem bylo doposud vybráno k financování 12 433 projektů o finančním požadavku 145,6 mld. Kč¹⁵. Z vybraných projektů bylo u 6 262 vydáno Rozhodnutí / podepsána Smlouva o poskytnutí dotace v hodnotě 67,0 mld. Kč (45,4 % alokace na program). Objem proplacených finančních prostředků dosahuje 53,7 mld. Kč, což představuje 36,3 % celkové alokace OP Životní prostředí. Certifikované výdaje činí 36,4 mld. Kč, což je 24,6 % alokace na OP na období 2007–2013.

Podané žádosti

K 4. září 2013 žadatelé podali 18 453 žádostí s výši požadovaných finančních prostředků 234,7 mld. Kč, což převyšuje celkovou alokaci OP o 58,8 %. V průběhu měsíce srpna bylo podáno 506 nových žádostí.

K 4. září 2013 bylo **vyřazeno z administrace** z důvodu nesplnění podmínek výzvy nebo stažení žádosti 5 278 žádostí v celkové hodnotě 82,3 mld. Kč. Tato částka tvoří 28,6 % celkového počtu podaných žádostí a současně 35,1 % finančních prostředků ve všech podaných žádostech.

Projekty s vydaným Rozhodnutím / podepsanou Smlouvou

V průběhu měsíce srpna bylo vydáno 233 nových Rozhodnutí/Smluv o poskytnutí dotace v celkové výši 1,9 mld. Kč. Od počátku programového období k 4. září 2013 je ve 6 262 Rozhodnutích / Smlouvách o poskytnutí dotace vázáno 67,0 mld. Kč, což představuje 45,4 % celkové alokace na OP Životní prostředí.

Proplacené prostředky příjemcům

K 4. září 2013 byly proplaceny finanční prostředky příjemcům ve výši 53,7 mld. Kč, což představuje 36,3 % celkové alokace OP a současně 80,1 % prostředků krytých Rozhodnutím / Smlouvou o poskytnutí dotace. V průběhu srpna 2013 byly na účty příjemců proplaceny finanční prostředky ve výši 904,3 mil. Kč.

Celkem bylo v OP Životní prostředí **finančně ukončeno** 3 537 projektů o finančním objemu 24,0 mld. Kč (tj. 56,5 % celkového počtu s podepsanou Smlouvou / Rozhodnutím o poskytnutí dotace).

¹⁵ Údaj odráží jak projekty s podepsanou Smlouvou / Rozhodnutím o poskytnutí dotace, tak projekty s vydaným Registračním listem bez podepsané Smlouvy / Rozhodnutí o poskytnutí dotace. Data za registrační listy dočasně poskytuje ŘO.

Certifikované výdaje předložené Evropské komisi

Souhrnně byly k 4. září 2013 certifikovány výdaje ve výši 36,4 mld. Kč (24,6 % celkové alokace na program). V OP Životní prostředí nebyl oproti minulému měsíci zaznamenán nárůst certifikovaných výdajů předložených EK.

K 4. září 2013 dosahovaly **prostředky v souhrnných žádostech zaúčtovaných PCO** 52,0 mld. Kč, tedy 35,2 % celkové alokace programu. Za měsíc srpen 2013 se objem prostředků zahrnutých do souhrnných žádostí a zaúčtovaných PCO zvýšil o 1,4 mld. Kč.

Tab. 16 - Údaje o projektech OP Životní prostředí (EU a národní zdroje)

Prioritní osa / Oblast podpory	Podané žádosti		Žádosti vyřazené z administrace		Žádosti ve schvalovacím procesu		Projekty s vydaným Rozhodnutím / podepsanou Smlouvou (Dodatkem)		Finančně ukončené projekty	
	počet	mil. Kč	počet	mil. Kč	počet	mil. Kč	počet	mil. Kč	počet	mil. Kč
-	a	b	c	d	e	f	g	h	i	j
-	od počátku období		od počátku období		aktuální stav		od počátku období		od počátku období	
1.1	1 169	86 655,5	330	31 777,5	442	26 139,5	397	28 738,5	134	5 985,6
1.2	127	9 386,2	48	2 899,5	45	5 060,5	34	1 426,1	5	33,9
1.3	538	3 904,1	78	1 103,9	226	1 656,3	234	1 143,8	88	437,7
1	1 834	99 945,7	456	35 780,9	713	32 856,4	665	31 308,5	227	6 457,1
2.1	1 269	6 801,9	167	942,1	932	5 099,9	170	759,9	33	168,7
2.2	831	15 075,6	155	986,2	471	12 664,8	204	1 424,0	45	185,9
2	2 100	21 877,5	322	1 928,3	1 403	17 764,7	374	2 183,9	78	354,5
3.1	662	6 378,4	195	3 718,2	231	1 805,8	235	854,1	85	309,7
3.2	5 182	40 038,7	1 580	18 212,5	1 977	10 013,3	1 623	11 810,0	858	5 771,6
3	5 844	46 417,1	1 775	21 930,6	2 208	11 819,1	1 858	12 664,1	943	6 081,2
4.1	2 536	23 091,3	847	8 611,3	721	7 249,1	967	7 226,7	724	5 297,9
4.2	199	9 359,0	44	2 025,5	34	4 697,6	121	2 635,9	53	296,8
4	2 735	32 450,3	891	10 636,7	755	11 946,7	1 088	9 862,6	777	5 594,7
5.1	177	1 947,6	27	435,2	89	880,2	61	632,2	17	123,8
5	177	1 947,6	27	435,2	89	880,2	61	632,2	17	123,8
6.1	42	645,1	1	25,4	11	143,9	30	475,9	8	20,1
6.2	383	3 519,3	96	802,8	134	1 712,7	152	998,8	83	451,5
6.3	883	2 937,1	196	560,8	386	1 655,8	299	718,4	140	206,4
6.4	2 087	12 119,6	995	5 833,3	305	2 169,0	785	4 116,3	658	2 673,7
6.5	1 422	4 635,9	356	1 618,6	527	1 769,1	539	1 248,2	318	558,1
6.6	365	2 776,9	78	1 155,3	146	1 092,8	141	528,8	77	175,9
6	5 182	26 633,9	1 722	9 996,2	1 509	8 543,2	1 946	8 086,5	1 284	4 085,6
7.1	257	2 795,7	85	1 620,7	148	400,4	24	774,6	9	149,9
7	257	2 795,7	85	1 620,7	148	400,4	24	774,6	9	149,9
8.1	144	1 958,8	0	0,0	30	744,1	114	1 214,7	91	933,8
8.2	180	664,9	0	0,0	47	357,2	132	307,5	111	214,7
8	324	2 623,7	0	0,0	77	1 101,3	246	1 522,2	202	1 148,5
ERDF	5 616	31 377,2	1 834	12 052,1	1 746	9 823,8	2 031	9 493,3	1 310	4 359,3
FS	12 837	203 314,3	3 444	70 276,6	5 156	75 488,3	4 231	57 541,2	2 227	19 636,1
OP ŽP	18 453	234 691,5	5 278	82 328,7	6 902	85 312,0	6 262	67 034,5	3 537	23 995,4

Poznámka:

- K datu generování je v rámci OP ŽP evidováno 11 nedokončených projektů v hodnotě 16,3 mil. Kč. V meziměsíčním srovnání jsou sledovány v některých oblastech podpory poklesy počtu projektů a finančních částek. Příčinou je nedodržování platného rozhraní mezi informačním systémem ŘO a MSC2007. Za správnost přenosu dat zodpovídá ŘO OP.

Zdroj: MSC2007 – 4. 9. 2013

Tab. 17 - Údaje o stavu čerpání finančních prostředků OP Životní prostředí (EU a národní zdroje)

Prioritní osa / Oblast podpory	Celková alokace podpory 2007–2013	Podané žádosti		Projekty s vydaným Rozhodnutím/ podepsanou Smlouvou (Dodatkem)		Proplacené prostředky příjemcům (včetně záloh)		Prostředky v souhrnných žádostech zaúčtovaných PCO		Certifikované výdaje předložené EK (včetně vratek)	
		mil. Kč	mil. Kč	%	mil. Kč	%	mil. Kč	%	mil. Kč	%	mil. Kč
-	a	b	b/a	c	c/a	d	d/a	e	e/a	f	f/a
1.1	49 385,2	86 655,5	175,5	28 738,5	58,2	21 636,5	43,8	21 038,7	42,6	13 201,4	26,7
1.2	7 570,2	9 386,2	124,0	1 426,1	18,8	650,9	8,6	602,2	8,0	71,9	0,9
1.3	2 715,7	3 904,1	143,8	1 143,8	42,1	807,6	29,7	750,8	27,6	407,8	15,0
1	59 671,1	99 945,7	167,5	31 308,5	52,5	23 095,0	38,7	22 391,8	37,5	13 681,1	22,9
2.1	4 442,5	6 801,9	153,1	759,9	17,1	560,5	12,6	500,3	11,3	265,3	6,0
2.2	14 696,6	15 075,6	102,6	1 424,0	9,7	599,0	4,1	533,8	3,6	301,0	2,0
2	19 139,2	21 877,5	114,3	2 183,9	11,4	1 159,5	6,1	1 034,1	5,4	566,3	3,0
3.1	2 623,3	6 378,4	243,1	854,1	32,6	681,4	26,0	651,6	24,8	364,0	13,9
3.2	17 601,5	40 038,7	227,5	11 810,0	67,1	11 074,4	62,9	10 839,0	61,6	8 782,1	49,9
3	20 224,8	46 417,1	229,5	12 664,1	62,6	11 755,8	58,1	11 490,5	56,8	9 146,1	45,2
4.1	15 604,2	23 091,3	148,0	7 226,7	46,3	6 861,2	44,0	6 712,5	43,0	5 292,3	33,9
4.2	7 709,7	9 359,0	121,4	2 635,9	34,2	2 316,7	30,0	2 161,3	28,0	1 673,9	21,7
4	23 313,9	32 450,3	139,2	9 862,6	42,3	9 177,9	39,4	8 873,8	38,1	6 966,2	29,9
5.1	1 816,1	1 947,6	107,2	632,2	34,8	572,1	31,5	551,3	30,4	428,4	23,6
5	1 816,1	1 947,6	107,2	632,2	34,8	572,1	31,5	551,3	30,4	428,4	23,6
6.1	901,4	645,1	71,6	475,9	52,8	182,8	20,3	181,8	20,2	113,9	12,6
6.2	3 427,0	3 519,3	102,7	998,8	29,1	750,7	21,9	719,4	21,0	568,8	16,6
6.3	2 345,9	2 937,1	125,2	718,4	30,6	499,5	21,3	469,5	20,0	337,9	14,4
6.4	6 740,1	12 119,6	179,8	4 116,3	61,1	3 464,8	51,4	3 430,1	50,9	2 811,1	41,7
6.5	2 607,8	4 635,9	177,8	1 248,2	47,9	999,5	38,3	960,1	36,8	699,7	26,8
6.6	1 986,8	2 776,9	139,8	528,8	26,6	373,6	18,8	319,4	16,1	236,5	11,9
6	18 009,0	26 633,9	147,9	8 086,5	44,9	6 270,9	34,8	6 080,2	33,8	4 767,8	26,5
7.1	1 273,2	2 795,7	219,6	774,6	60,8	586,0	46,0	574,7	45,1	326,9	25,7
7	1 273,2	2 795,7	219,6	774,6	60,8	586,0	46,0	574,7	45,1	326,9	25,7
8.1	2 854,0	1 958,8	68,6	1 214,7	42,6	877,6	30,8	856,5	30,0	360,2	12,6
8.2	1 469,5	664,9	45,2	307,5	20,9	204,2	13,9	195,7	13,3	135,7	9,2
8	4 323,5	2 623,7	60,7	1 522,2	35,2	1 081,9	25,0	1 052,2	24,3	495,9	11,5
ERDF	21 098,3	31 377,2	148,7	9 493,3	45,0	7 429,0	35,2	7 206,3	34,2	5 523,1	26,2
FS	126 672,5	203 314,3	160,5	57 541,2	45,4	46 270,1	36,5	44 842,5	35,4	30 855,6	24,4
OP ŽP	147 770,8	234 691,5	158,8	67 034,5	45,4	53 699,0	36,3	52 048,8	35,2	36 378,7	24,6

Poznámka:

- Měnový kurz: 1 EUR = 25,7 CZK - měsíční kurz převzatý z MSC2007, „Prostředky v souhrnných žádostech zaúčtovaných PCO“ a „Certifikované výdaje předložené EK“ jsou přepočteny kurzem v době zaúčtování v IS Viola, tj. kurz není shodný s aktuálním měsíčním kurzem.

Zdroj: MSC2007 – 4. 9. 2013

OPERAČNÍ PROGRAM PODNIKÁNÍ A INOVACE

OP Podnikání a inovace je zaměřen na zvýšení konkurenceschopnosti sektoru průmyslu a podnikání, včetně malého a středního podnikání, udržení přitažlivosti ČR a jejich regionů a měst pro investory, na podporu inovací, urychlené zavádění výsledků výzkumu a vývoje do výrobní sféry, na komercializaci výsledků výzkumu a vývoje, na podporu podnikatelského ducha a růstu hospodářství založeného na znalostech pomocí kapacit pro zavádění nových technologií a inovovaných výrobků, včetně nových informačních a komunikačních technologií s cílem zvýšit konkurenceschopnost české ekonomiky a přiblížit inovační výkonnost sektoru průmyslu a služeb úrovni předních průmyslových zemí Evropy. OP Podnikání a inovace je financován z ERDF.

V rámci podpory synergických efektů jsou bonifikovány projekty v oblastech podpory 1.1, 1.2, 4.2, a 5.1, které mají vazbu na projekty OP Výzkum a vývoj pro inovace v oblastech podpory 1.1 „Evropská centra excelence“, 1.2 „Regionální VaV centra“ a 3.1 „Komericializace výsledků výzkumných organizací a ochrana jejich duševního vlastnictví“.

Z územního hlediska jsou intervence OP Podnikání a inovace zaměřeny na podporu regionů ČR zařazených do cíle Konvergence (celé území ČR vyjma hlavního města Prahy).

Úlohu ŘO zastává Ministerstvo průmyslu a obchodu ČR, ZS jsou agentura CzechInvest a Českomoravská záruční a rozvojová banka. Podrobnější informace jsou uvedeny na internetových stránkách www.czechinvest.org nebo www.cmzrb.cz.

Tab. 18 - Struktura OP Podnikání a inovace

Číslo prioritní osy / oblasti podpory	Název prioritní osy / oblasti podpory	Podíl na celkové alokaci v %
1	Vznik firem	1,3
1.1	Podpora začínajícím podnikatelům (Start)	0,4
1.2	Využití nových finančních nástrojů (Jeremie)	0,9
2	Rozvoj firem	25,6
2.1	Bankovní nástroje podpory MSP (Progres, Záruka)	8,6
2.2	Podpora nových výrobních technologií, ICT a vybraných strategických služeb (Rozvoj, ICT a strategické služby, ICT v podnicích)	17,0
3	Efektivní energie	12,4
3.1	Úspory energie a obnovitelné zdroje energie (Eko-energie)	12,4
4	Inovace	25,1
4.1	Zvyšování inovační výkonnosti podniků (Inovace)	16,9
4.2	Kapacity pro průmyslový výzkum a vývoj (Potenciál)	8,2
5	Prostředí pro podnikání a inovace	29,4
5.1	Platformy spolupráce (Prosperita, Spolupráce)	12,7
5.2	Infrastruktura pro rozvoj lidských zdrojů (Školící střediska)	3,9
5.3	Infrastruktura pro podnikání (Nemovitosti)	12,8
6	Služby pro rozvoj podnikání	3,2
6.1	Podpora poradenských služeb (Poradenství)	1,5
6.2	Podpora marketingových služeb (Marketing)	1,7
7	Technická pomoc	2,9
7.1	TP při řízení a implementaci OP PI	2,0
7.2	Ostatní technická pomoc	0,9

Zdroj: Programový dokument OP PI

Realizace OP Podnikání a inovace

V OP Podnikání a inovace bylo k 4. září 2013 podáno 16 407 plných žádostí¹⁶ v celkové hodnotě 170,0 mld. Kč, což představuje 181,8 % z celkové alokace na program. ŘO vydal 9 647 Rozhodnutí o poskytnutí dotace ve výši 89,8 mld. Kč (96,0 % z alokace na program na období 2007–2013). Proplacené prostředky příjemcům dosahují 49,3 mld. Kč, což představuje 52,7 % alokace OP Podnikání a inovace. Objem certifikovaných výdajů činí 29,6 mld. Kč, to je 31,7 % alokace na operační program.

Podané žádosti

Počet podaných žádostí se v srpnu 2013 nezvýšil. Současně došlo v meziměsíčním srovnání ke snížení objemu finančních prostředků o 26,6 mil. Kč, a to z důvodu zadávacích řízení, kdy žadatelé požádali o snížení požadované dotace.

Celkový finanční objem v podaných žádostech k 4. září 2013 převyšuje alokaci na celé programové období o 81,8 %, tj. finanční objem v 16 407 žádostech dosahuje 170,0 mld. Kč.

K 4. září 2013 bylo **vyřazeno z administrace** z důvodu nesplnění podmínek výzvy nebo stažení žádosti žadatelem celkem 4 068 žádostí v celkové hodnotě 58,1 mld. Kč. Vyřazené žádosti obnáší 24,8 % z celkového počtu podaných žádostí a současně 34,2 % finančních prostředků ve všech podaných žádostech.

Projekty s vydaným Rozhodnutím o poskytnutí dotace

Ve sledovaném období se počet vydaných Rozhodnutí o poskytnutí dotace zvýšil o 104 ve výši 1,0 mld. Kč.

Finanční objem v projektech s vydaným Rozhodnutím o poskytnutí dotace dosahuje k 4. září 2013 96,0 % z alokace na operační program na programové období 2007–2013. Celkem bylo vydáno 9 647 Rozhodnutí o poskytnutí dotace ve výši 89,8 mld. Kč.

Proplacené prostředky příjemcům

Hodnota všech vyplacených prostředků v OP Podnikání a inovace k 4. září 2013 dosahuje 49,3 mld. Kč, což představuje 52,7 % z alokace na operační program na období 2007–2013 a zároveň 54,9 % prostředků krytých Rozhodnutím o poskytnutí dotace. V srpnu 2013 byly vyplaceny finanční prostředky na účty příjemců ve výši 2,4 mld. Kč.

¹⁶Projektová žádost v OP Podnikání a inovace se podává elektronicky ve dvou stupních. První stupeň je tzv. registrační žádost, což je zjednodušená žádost o dotaci k ověření předběžné přijatelnosti žadatele a projektu. Pokud je registrační žádost schválena, podává se tzv. plná žádost, což je žádost o dotace obsahující podrobné údaje o žadateli a projektu.

V meziměsíčním srovnání je také evidován nárůst **finančně ukončených projektů** (176 projektů v hodnotě 1,7 mld. Kč). K 4. září 2013 bylo finančně ukončeno 5 592 projektů o finančním objemu 36,0 mld. Kč (tj. 58,0 % z celkového počtu schválených projektů).

Certifikované výdaje předložené Evropské komisi

Certifikované výdaje předložené Evropské komisi k 4. září 2013 dosahují 29,6 mld. Kč, to představuje 31,7 % z alokace programu na období 2007–2013. V meziměsíčním srovnání se tato hodnota nezměnila.

Během srpna 2013 se o 1,8 mld. Kč zvýšil objem **prostředků v souhrnných žádostech zaúčtovaných PCO**. Prostředky v souhrnných žádostech zaúčtovaných PCO k 4. září 2013 dosahují 43,6 mld. Kč, tj. 46,6 % z alokace OP Podnikání a inovace.

Tab. 19 - Údaje o projektech OP Podnikání a inovace

Prioritní osa / Oblast podpory	Podané žádosti		Žádosti vyřazené z administrace		Žádosti ve schvalovacím procesu		Projekty s vydaným Rozhodnutím / podepsanou Smlouvou (Dodatkem)		Finančně ukončené projekty	
	počet	mil. Kč	počet	mil. Kč	počet	mil. Kč	počet	mil. Kč	počet	mil. Kč
-	a	b	c	d	e	f	g	h	i	j
-	od počátku období		od počátku období		aktuální stav		od počátku období		od počátku období	
1.1	2	389,9	0	0,0	0	0,0	2	389,9	0	0,0
1.2	0	0,0	0	0,0	0	0,0	0	0,0	0	0,0
1	2	389,9	0	0,0	0	0,0	2	389,9	0	0,0
2.1	2	6 691,0	0	0,0	0	0,0	2	6 691,0	0	0,0
2.2	5 101	31 817,9	1 250	9 636,3	528	2 584,1	3 058	17 834,0	1 968	10 219,5
2	5 103	38 508,9	1 250	9 636,3	528	2 584,1	3 060	24 525,0	1 968	10 219,5
3.1	2 177	21 612,1	637	8 735,0	534	3 065,9	880	8 795,2	602	5 262,8
3	2 177	21 612,1	637	8 735,0	534	3 065,9	880	8 795,2	602	5 262,8
4.1	2 663	41 601,0	796	14 761,9	440	7 333,3	1 283	17 665,0	644	6 716,9
4.2	1 102	20 298,8	468	10 854,1	31	628,1	548	8 224,8	194	2 749,1
4	3 765	61 899,8	1 264	25 616,0	471	7 961,5	1 831	25 889,7	838	9 466,0
5.1	292	18 997,0	128	7 976,6	6	798,0	150	9 288,8	50	1 306,2
5.2	851	8 167,1	302	3 927,0	2	31,5	472	3 620,5	289	1 756,5
5.3	1 234	15 198,4	117	1 629,3	21	176,5	1 057	12 911,3	534	6 595,0
5	2 377	42 362,5	547	13 532,9	29	1 006,0	1 679	25 820,6	873	9 657,7
6.1	757	497,6	136	45,3	0	0,0	486	407,0	391	113,8
6.2	1 632	2 185,5	187	139,8	21	18,0	1 199	1 857,2	919	1 303,0
6	2 389	2 683,1	323	185,0	21	18,0	1 685	2 264,2	1 310	1 416,8
7.1	449	1 746,8	33	80,8	0	0,0	405	1 659,5	1	0,0
7.2	145	777,7	14	304,5	0	0,0	105	463,1	0	0,0
7	594	2 524,5	47	385,4	0	0,0	510	2 122,6	1	0,0
OP PI	16 407	169 980,8	4 068	58 090,7	1 583	14 635,4	9 647	89 807,2	5 592	36 022,9

Poznámka:

- K datu generování je u OP PI vedeno 1109 nedokončených projektů za 7,4 mld. Kč.

Zdroj: MSC2007 – 4. 9. 2013

Tab. 20 - Údaje o stavu čerpání finančních prostředků OP Podnikání a inovace

Prioritní osa / Oblast podpory	Celková alokace podpory 2007–2013	Podané žádosti		Projekty s vydaným Rozhodnutím/ podepsanou Smlouvou (Dodatkem)		Proplacené prostředky příjemcům (včetně záloh)		Prostředky v souhrnných žádostech zaúčtovaných PCO		Certifikované výdaje předložené EK (včetně vratek)	
		mil. Kč	mil. Kč	%	mil. Kč	%	mil. Kč	%	mil. Kč	%	mil. Kč
-	a	b	b/a	c	c/a	d	d/a	e	e/a	f	f/a
1.1	87,9	389,9	443,5	389,9	443,5	102,0	116,0	102,0	116,0	102,0	116,0
1.2	816,4	0,0	0,0	0,0	0,0	0,0	0,0	0,0	0,0	0,0	0,0
1	904,3	389,9	43,1	389,9	43,1	102,0	11,3	102,0	11,3	102,0	11,3
2.1	4 873,9	6 691,0	137,3	6 691,0	137,3	6 400,0	131,3	5 900,0	121,1	4 800,0	98,5
2.2	18 148,2	31 817,9	175,3	17 834,0	98,3	10 992,7	60,6	9 685,7	53,4	7 353,1	40,5
2	23 022,1	38 508,9	167,3	24 525,0	106,5	17 392,7	75,5	15 585,7	67,7	12 153,1	52,8
3.1	12 004,1	21 612,1	180,0	8 795,2	73,3	5 948,0	49,5	5 535,0	46,1	3 371,6	28,1
3	12 004,1	21 612,1	180,0	8 795,2	73,3	5 948,0	49,5	5 535,0	46,1	3 371,6	28,1
4.1	19 502,2	41 601,0	213,3	17 665,0	90,6	7 633,3	39,1	6 837,5	35,1	4 363,9	22,4
4.2	8 696,8	20 298,8	233,4	8 224,8	94,6	2 913,8	33,5	2 621,2	30,1	1 968,4	22,6
4	28 199,0	61 899,8	219,5	25 889,7	91,8	10 547,2	37,4	9 458,7	33,5	6 332,2	22,5
5.1	8 210,5	18 997,0	231,4	9 288,8	113,1	2 717,6	33,1	2 384,2	29,0	1 332,1	16,2
5.2	3 680,0	8 167,1	221,9	3 620,5	98,4	2 055,3	55,9	1 825,9	49,6	1 215,0	33,0
5.3	12 891,7	15 198,4	117,9	12 911,3	100,2	7 691,7	59,7	7 379,9	57,2	4 809,0	37,3
5	24 782,1	42 362,5	170,9	25 820,6	104,2	12 464,5	50,3	11 590,0	46,8	7 356,1	29,7
6.1	321,0	497,6	155,0	407,0	126,8	106,1	33,0	78,8	24,5	34,8	10,8
6.2	1 525,4	2 185,5	143,3	1 857,2	121,8	1 014,8	66,5	954,4	62,6	283,2	18,6
6	1 846,4	2 683,1	145,3	2 264,2	122,6	1 120,9	60,7	1 033,2	56,0	318,1	17,2
7.1	1 862,8	1 746,8	93,8	1 659,5	89,1	1 303,4	70,0	98,4	5,3	0,0	0,0
7.2	883,3	777,7	88,0	463,1	52,4	401,1	45,4	155,1	17,6	0,0	0,0
7	2 746,1	2 524,5	91,9	2 122,6	77,3	1 704,5	62,1	253,5	9,2	0,0	0,0
OP PI	93 504,0	169 980,8	181,8	89 807,2	96,0	49 279,9	52,7	43 558,0	46,6	29 633,1	31,7

Poznámka:

- Měnový kurz: 1 EUR = 25,7 CZK - měsíční kurz převzatý z MSC2007, „Prostředky v souhrnných žádostech zaúčtovaných PCO“ a „Certifikované výdaje předložené EK“ jsou přepočteny kurzem v době zaúčtování v IS Viola, tj. kurz není shodný s aktuálním měsíčním kurzem.

- V průběhu měsíce září 2012 došlo v rámci OP PI k vnitřní realokaci podpory mezi jednotlivými prioritními osami.

Zdroj: MSC2007 – 4. 9. 2013

OPERAČNÍ PROGRAM VÝZKUM A VÝVOJ PRO INOVACE

Tento OP je zaměřen na posílení konkurenceschopnosti ČR na světových trzích prostřednictvím neustálého zdokonalování podmínek pro existenci a působení výzkumných, vývojových a proinovačních center a vysokých škol. Program se zasadí o podporu přenosu výsledků vědy a výzkumu do praxe, průmyslu a na trh. OP Výzkum a vývoj pro inovace je financován z ERDF.

V rámci podpory synergických efektů jsou bonifikovány projekty OP Podnikání a inovace s vazbou na projekty OP Výzkum a vývoj pro inovace v tematických oblastech: podpora zakládání nových inovačních firem, podpora rozvoje kapacit VaV, spolupráce podniků s vědeckovýzkumnou sférou, transfer znalosti a technologií a realizace inovačních projektů podniků.

Z územního hlediska jsou intervence OP Výzkum a vývoj pro inovace zaměřeny na podporu regionů ČR zařazených do cíle Konvergence (celé území ČR vyjma hlavního města Prahy).

Úlohu ŘO zastává Ministerstvo školství, mládeže a tělovýchovy ČR. Podrobnější informace jsou uvedeny na internetových stránkách www.msmt.cz.

Tab. 21 - Struktura OP Výzkum a vývoj pro inovace

Číslo prioritní osy / oblasti podpory	Název prioritní osy / oblasti podpory	Podíl na celkové alokaci v %
1	Evropská centra excelence	33,1
1.1	Evropská centra excelence	33,1
2	Regionální VaV centra	33,1
2.1	Regionální VaV centra	33,1
3	Komericializace a popularizace VaV	10,3
3.1	Komericializace výsledků výzkumných organizací a ochrana jejich duševního vlastnictví	4,7
3.2	Propagace a informovanost o výsledcích V a V	5,6
4	Infrastruktura pro výuku na vysokých školách spojenou s výzkumem a s přímým dopadem na nárůst lidských zdrojů pro výzkumné a vývojové aktivity	20,0
4.1	Infrastruktura pro výuku na vysokých školách spojenou s výzkumem	20,0
5	Technická pomoc	3,4
5.1	Administrace OP VaVpl	3,0
5.2	Informovanost a publicita OP VaVpl	0,1
5.3	Absorpční kapacita OP VaVpl	0,3

Zdroj: Programový dokument OP VaVpl

Realizace OP Výzkum a vývoj pro inovace

V OP Výzkum a vývoj pro inovace bylo k 4. září 2013 podáno 332 žádostí v celkové hodnotě 103,0 mld. Kč, což představuje 165,2 % z celkové alokace na program. ŘO doposud vydal 145 Rozhodnutí o poskytnutí dotace ve výši 57,2 mld. Kč (91,7 % z alokace na program na období 2007–2013). Proplacené prostředky příjemcům dosahují 29,3 mld. Kč, což představuje 46,9 % z alokace OP Výzkum a vývoj pro inovace. Certifikované výdaje činí 11,9 mld. Kč (19,1 % z alokace na program na období 2007–2013).

Podané žádosti

V srpnu 2013 se počet podaných žádostí o poskytnutí dotace zvýšil o 1 žádost. Celkový finanční objem ve 332 podaných žádostech k 4. září 2013 dosahuje 103,0 mld. Kč, tj. 165,2 % z alokace OP Výzkum a vývoj pro inovace.

K 4. září 2013 bylo **vyřazeno z administrace** z důvodu nesplnění podmínek výzvy nebo stažení žádosti žadatelem celkem 152 žádostí v celkové hodnotě 42,1 mld. Kč. Vyřazené žádosti obnáší 45,8 % z celkového počtu podaných žádostí a současně 40,8 % finančních prostředků ve všech podaných žádostech.

Projekty s vydaným Rozhodnutím o poskytnutí dotace

Ve sledovaném období se počet vydaných Rozhodnutí o poskytnutí dotace nezvýšil.

Finanční objem v projektech s vydaným Rozhodnutím o poskytnutí dotace k 4. září 2013 dosahuje 57,2 mld. Kč, tj. 91,7 % z alokace na operační program na programové období 2007–2013.

Proplacené prostředky příjemcům

Hodnota všech proplacených prostředků v OP Výzkum a vývoj pro inovace k 4. září 2013 dosahuje 29,3 mld. Kč, což představuje 46,9 % z alokace na program na období 2007–2013 a zároveň 51,1 % prostředků krytých Rozhodnutím o poskytnutí dotace.

V tomto operačním programu nejsou doposud evidovány žádné **finančně ukončené projekty**.

Certifikované výdaje předložené Evropské komisi

Celkový objem certifikovaných výdajů k 4. září 2013 je evidován ve výši 11,9 mld. Kč, což představuje 19,1 % z celkové alokace na program na období 2007–2013. V průběhu srpna 2013 byly certifikovány výdaje ve výši 3,0 mld. Kč.

Objem **prostředků v souhrnných žádostech zaúčtovaných PCO** se v průběhu srpna 2013 zvýšil o 835,2 mil. Kč. Prostředky v souhrnných žádostech zaúčtovaných PCO k 4. září 2013 dosahují 15,3 mld. Kč, tj. 24,5 % z alokace OP Výzkum a vývoj pro inovace.

Tab. 22 - Údaje o projektech OP Výzkum a vývoj pro inovace (EU a národní zdroje)

Prioritní osa / Oblast podpory	Podané žádosti		Žádosti vyřazené z administrace		Žádosti ve schvalovacím procesu		Projekty s vydaným Rozhodnutím / podepsanou Smlouvou (Dodatkem)		Finančně ukončené projekty	
	počet	mil. Kč	počet	mil. Kč	počet	mil. Kč	počet	mil. Kč	počet	mil. Kč
-	a	b	c	d	e	f	g	h	i	J
-	od počátku období		od počátku období		aktuální stav		od počátku období		od počátku období	
1.1	15	23 945,0	7	3 671,2	0	0,0	8	20 167,8	0	0,0
1	15	23 945,0	7	3 671,2	0	0,0	8	20 167,8	0	0,0
2.1	103	50 674,3	63	29 941,6	0	0,0	40	20 279,6	0	0,0
2	103	50 674,3	63	29 941,6	0	0,0	40	20 279,6	0	0,0
3.1	83	3 168,1	43	1 738,2	22	804,6	18	625,3	0	0,0
3.2	52	7 557,7	29	3 393,1	1	44,4	22	4 014,4	0	0,0
3	135	10 725,8	72	5 131,2	23	849,0	40	4 639,7	0	0,0
4.1	61	15 829,8	10	3 307,1	10	625,3	41	10 510,2	0	0,0
4	61	15 829,8	10	3 307,1	10	625,3	41	10 510,2	0	0,0
5.1	15	1 647,3	0	0,0	0	0,0	13	1 431,9	0	0,0
5.2	2	160,0	0	0,0	0	0,0	2	137,2	0	0,0
5.3	1	56,0	0	0,0	0	0,0	1	56,0	0	0,0
5	18	1 863,3	0	0,0	0	0,0	16	1 625,1	0	0,0
OP VaVpl	332	103 038,1	152	42 051,1	33	1 474,4	145	57 222,3	0	0,0

Poznámka:

- K datu generování je u OP VaVpl vedeny 2 nedokončené projekty za 215,4 mil. Kč.

Zdroj: MSC2007 – 4. 9. 2013

Tab. 23 - Údaje o stavu čerpání finančních prostředků OP Výzkum a vývoj pro inovace (EU a národní zdroje)

Prioritní osa / Oblast podpory	Celková alokace podpory 2007–2013	Podané žádosti		Projekty s vydaným Rozhodnutím/ podepsanou Smlouvou (Dodatkem)		Proplacené prostředky příjemcům (včetně záloh)		Prostředky v souhrnných žádostech zaúčtovaných PCO		Certifikované výdaje předložené EK (včetně vratek)	
		mil. Kč	mil. Kč	%	mil. Kč	%	mil. Kč	%	mil. Kč	%	mil. Kč
-	a	b	b/a	c	c/a	d	d/a	e	e/a	f	f/a
1.1	20 684,1	23 945,0	115,8	20 167,8	97,5	6 690,8	32,3	2 301,8	11,1	1 739,1	8,4
1	20 684,1	23 945,0	115,8	20 167,8	97,5	6 690,8	32,3	2 301,8	11,1	1 739,1	8,4
2.1	20 609,7	50 674,3	245,9	20 279,6	98,4	12 136,7	58,9	7 347,1	35,6	5 783,8	28,1
2	20 609,7	50 674,3	245,9	20 279,6	98,4	12 136,7	58,9	7 347,1	35,6	5 783,8	28,1
3.1	1 883,1	3 168,1	168,2	625,3	33,2	236,0	12,5	25,9	1,4	7,2	0,4
3.2	4 549,7	7 557,7	166,1	4 014,4	88,2	2 640,7	58,0	859,0	18,9	711,6	15,6
3	6 432,9	10 725,8	166,7	4 639,7	72,1	2 876,7	44,7	884,9	13,8	718,8	11,2
4.1	12 467,1	15 829,8	127,0	10 510,2	84,3	7 116,1	57,1	4 308,9	34,6	3 356,1	26,9
4	12 467,1	15 829,8	127,0	10 510,2	84,3	7 116,1	57,1	4 308,9	34,6	3 356,1	26,9
5.1	1 895,5	1 647,3	86,9	1 431,9	75,5	422,0	22,3	422,4	22,3	272,3	14,4
5.2	65,2	160,0	245,5	137,2	210,5	13,7	21,0	13,7	21,0	12,7	19,4
5.3	218,9	56,0	25,6	56,0	25,6	1,6	0,7	1,6	0,7	0,4	0,2
5	2 179,6	1 863,3	85,5	1 625,1	74,6	437,3	20,1	437,7	20,1	285,4	13,1
OP VaVpl	62 373,3	103 038,1	165,2	57 222,3	91,7	29 257,6	46,9	15 280,4	24,5	11 883,2	19,1

Poznámka:

- Měnový kurz: 1 EUR = 25,7 CZK - měsíční kurz převzatý z MSC2007, „Prostředky v souhrnných žádostech zaúčtovaných PCO“ a „Certifikované výdaje předložené EK“ jsou přepočteny kurzem v době zaúčtování v IS Viola, tj. kurz není shodný s aktuálním měsíčním kurzem.

Zdroj: MSC2007 – 4. 9. 2013

OPERAČNÍ PROGRAM VZDĚLÁVÁNÍ PRO KONKURENCESCHOPNOST

OP Vzdělávání pro konkurenceschopnost je zaměřen na zlepšování kvality vzdělávání jak na úrovni základních a středních škol, tak na vysokých školách a univerzitách. Svou kvalifikaci si s pomocí finanční podpory tohoto OP mohou zvyšovat také pedagogové a vědečtí pracovníci. OP Vzdělávání pro konkurenceschopnost je financován z ESF.

Z územního hlediska jsou intervence OP Vzdělávání pro konkurenceschopnost zaměřeny především na podporu regionů ČR zařazených do cíle Konvergence (celé území ČR vyjma hlavního města Prahy). U vybraných oblastí intervence se podpora týká i území hlavního města Prahy (především prioritní osa 4).

Úlohu ŘO zastává Ministerstvo školství, mládeže a tělovýchovy a úlohu ZS zastává 13 krajů ČR (kromě hl. m. Prahy). Podrobnější informace jsou uvedeny na internetových stránkách www.msmt.cz.

Tab. 24 - Struktura OP Vzdělávání pro konkurenceschopnost

Číslo prioritní osy / oblasti podpory	Název prioritní osy/oblasti podpory	Podíl na celkové alokaci v %
1	Počáteční vzdělávání	37,6
1.1	Zvyšování kvality ve vzdělávání	13,5
1.2	Rovné příležitosti dětí a žáků, včetně dětí a žáků se speciálními vzdělávacími potřebami	6,0
1.3	Další vzdělávání pracovníků škol a školských zařízení	6,2
1.4	Zlepšení podmínek pro vzdělávání na základních školách	8,9
1.5	Zlepšení podmínek pro vzdělávání na středních školách	3,0
2	Terciární vzdělávání, výzkum a vývoj	38,
2.1	Vyšší odborné vzdělávání	0,5
2.2	Vysokoškolské vzdělávání	15,1
2.3	Lidské zdroje ve V&V	15,6
2.4	Partnerství a sítě	6,9
3	Další vzdělávání	10,6
3.1	Individuální další vzdělávání	3,2
3.2	Podpora nabídky dalšího vzdělávání	7,4
4a,b	Systémový rámec celoživotního učení	9,8
4.1a,b	Systémový rámec celoživotního učení	9,8
5a,b	Technická pomoc	4,0
5.1a,b	Řízení, kontrola, monitorování a hodnocení programu	3,7
5.2a,b	Informovanost a publicita programu	0,2
5.3a,b	Zvýšení absorpční kapacity	0,1

Poznámka:

- OP je víceúčelový, tj. je financován jak z prostředků určených pro cíl Konvergence (a), tak z prostředků pro cíl Regionální konkurenceschopnost a zaměstnanost (b).

Zdroj: Programový dokument OP VK

Realizace OP Vzdělávání pro konkurenceschopnost

V OP Vzdělávání pro konkurenceschopnost bylo k 4. září 2013 podáno 9 084 žádostí na individuální projekty v celkové hodnotě 88,7 mld. Kč a 91 žádostí na globální granty ve výši 13,0 mld. Kč. V rámci globálních grantů bylo podáno 13 472 žádostí na grantové projekty v hodnotě 54,9 mld. Kč. V OP Vzdělávání pro konkurenceschopnost je vydáno 6 429 Rozhodnutí o poskytnutí dotace na individuální projekty ve výši 37,4 mld. Kč a 91 Rozhodnutí na globální granty ve výši 13,6 mld. Kč. V rámci globálních grantů bylo schváleno 3 605 grantových projektů v hodnotě 12,6 mld. Kč. Proplacené prostředky za individuální projekty a globální granty dosahují 34,5 mld. Kč, což představuje 64,9 % z celkové alokace na program. Objem certifikovaných výdajů předložených EK činí 15,8 mld. Kč, což je 29,7 % z alokace na OP Vzdělávání pro konkurenceschopnost.

Podané žádosti

Počet podaných **žádostí na IP** se v srpnu 2013 nezměnil. Od počátku programového období k 4. září 2013 bylo podáno 9 084 individuálních žádostí v hodnotě 88,7 mld. Kč.

V meziměsíčním srovnání se počet podaných žádostí na GG nezměnil. K 4. září 2013 bylo podáno 91 žádostí na GG v celkové výši 13,0 mld. Kč.

V průběhu srpna 2013 se zvýšil počet podaných **žádostí na GP**, a to o 48 v celkové hodnotě 99,3 mil. Kč. K 4. září 2013 bylo podáno 13 472 žádostí na GP v hodnotě 54,9 mld. Kč, to představuje 403,3 % finančního objemu ve schválených GG.

V dosavadním průběhu realizace operačního programu bylo vyřazeno z administrace z důvodu nesplnění podmínek výzvy nebo stažení žádosti žadatelem celkem 12 025 žádostí na IP a GP v celkové hodnotě 83,6 mld. Kč. Vyřazené žádosti obnáší 53,3 % z celkového počtu podaných žádostí a současně 58,2 % finančních prostředků ve všech podaných žádostech na IP a GP.

Projekty s vydaným Rozhodnutím o poskytnutí dotace

Počet **IP s vydaným Rozhodnutím o poskytnutí dotace** se v srpnu 2013 zvýšil o 3 v hodnotě 437,6 mil. Kč. Rozhodnutí o poskytnutí dotace byla vydána v oblasti podpory 1.1 „Zvyšování kvality ve vzdělávání“. Od počátku programového období k 4. září 2013 bylo vydáno 6 429 Rozhodnutí na IP v hodnotě 37,4 mld. Kč.

V meziměsíčním srovnání nedošlo ke zvýšení počtu **vydaných Rozhodnutí na GG**. K 4. září 2013 bylo schváleno 91 GG v celkové hodnotě 13,6 mld. Kč. Vyšší objem finančních prostředků v GG s vydaným Rozhodnutím než v podaných žádostech na GG je zapříčiněn navyšováním GG po jejich schválení.

Počet **vydaných Rozhodnutí na GP** se ve sledovaném období zvýšil o 74 Rozhodnutí v hodnotě 160,3 mil. Kč. Od počátku programového období k 4. září 2013 bylo vydáno 3 605 Rozhodnutí na GP ve výši 12,6 mld. Kč, to představuje 92,9 % z finančního objemu ve schválených GG.

Proplacené prostředky příjemcům

Hodnota všech proplacených prostředků (**IP a GG**) k 4. září 2013 dosahuje 34,5 mld. Kč, což představuje 64,9 % z alokace na tento OP na období 2007–2013 a zároveň 68,9 % prostředků krytých Rozhodnutím o poskytnutí dotace (IP a GG). V průběhu srpna 2013 byly proplaceny finanční prostředky (IP a GG) na účty příjemců ve výši 1,8 mld. Kč.

Během srpna 2013 bylo evidováno 1 186 nových **finančně ukončených** projektů v hodnotě 4,4 mld. Kč. K 4. září 2013 je v OP Vzdělávání pro konkurenceschopnost celkem evidováno 3 063 finančně ukončených projektů v celkové hodnotě 12,3 mld. Kč.

Certifikované výdaje předložené Evropské komisi

Objem certifikovaných výdajů předložených EK se v srpnu 2013 nezvýšil. Souhrnná hodnota certifikovaných výdajů předložených Evropské komisi k 4. září 2013 tak dosahuje 15,8 mld. Kč, tj. 29,7 % z celkové alokace na program na období 2007–2013.

Objem prostředků **v souhrnných žádostech zaúčtovaných PCO** se v srpnu 2013 zvýšil o 2,9 mld. Kč a k 4. září 2013 dosahuje 22,0 mld. Kč, tj. 41,4 % z alokace OP Vzdělávání pro konkurenceschopnost.

Tab. 25 - Údaje o individuálních projektech (IP) OP Vzdělávání pro konkurenceschopnost (EU a národní zdroje)

Prioritní osa / Oblast podpory	Podané žádosti		Žádosti vyřazené z administrace		Žádosti ve schvalovacím procesu		Projekty s vydaným Rozhodnutím / podepsanou Smlouvou (Dodatkem)		Finančně ukončené projekty	
	počet	mil. Kč	počet	mil. Kč	počet	mil. Kč	počet	mil. Kč	počet	mil. Kč
-	a	b	c	d	e	f	g	h	i	j
-	od počátku období		od počátku období		aktuální stav		od počátku období		od počátku období	
1.1	476	9 050,1	362	5 695,3	10	1 287,1	103	1 662,0	21	250,5
1.2	289	4 360,4	182	2 826,0	0	0,0	106	1 244,8	50	430,4
1.3	221	2 614,2	160	1 880,4	0	0,0	59	623,2	39	441,6
1.4	3 846	4 242,0	34	41,3	0	0,0	3 807	4 197,4	903	916,4
1.5	1 116	1 400,8	8	6,7	0	0,0	1 102	1 390,7	3	1,8
1	5 948	21 667,4	746	10 449,8	10	1 287,1	5 177	9 118,0	1 016	2 040,8
2.1	114	539,7	58	276,2	0	0,0	56	215,9	16	61,8
2.2	1 363	21 889,2	866	12 682,0	0	0,0	496	7 522,6	147	1 383,8
2.3	670	16 731,2	355	7 611,2	0	0,0	315	8 400,7	90	877,9
2.4	538	14 184,0	362	9 949,3	0	0,0	176	3 434,5	38	602,9
2	2 685	53 344,0	1 641	30 518,7	0	0,0	1 043	19 573,7	291	2 926,4
3.1	285	2 146,8	211	1 033,0	2	8,6	72	1 072,6	0	0,0
3.2	7	1 604,7	0	0,0	4	705,0	2	754,3	0	0,0
3	292	3 751,5	211	1 033,0	6	713,6	74	1 826,9	0	0,0
4a.1	47	7 208,6	9	1 417,3	2	662,8	33	4 625,1	6	370,2
4a	47	7 208,6	9	1 417,3	2	662,8	33	4 625,1	6	370,2
4b.1	0	554,5	0	109,0	0	51,0	0	355,8	0	28,5
4b	0	554,5	0	109,0	0	51,0	0	355,8	0	28,5
5a.1	50	1 933,7	4	88,3	0	0,0	46	1 747,5	23	689,1
5a.2	32	145,8	4	34,5	0	0,0	28	96,7	13	44,0
5a.3	30	85,9	2	2,8	0	0,0	28	73,3	14	43,4
5a	112	2 165,5	10	125,6	0	0,0	102	1 917,5	50	776,4
5b.1	0	17,3	0	0,8	0	0,0	0	15,6	0	6,2
5b.2	0	1,3	0	0,3	0	0,0	0	0,9	0	0,4
5b.3	0	0,8	0	0,0	0	0,0	0	0,7	0	0,4
5b	0	19,4	0	1,1	0	0,0	0	17,2	0	7,0
OP VK	9 084	88 710,8	2 617	43 654,6	18	2 714,5	6 429	37 434,1	1 363	6 149,3

Poznámka:

- OP VK je víceúčelový program, tzn. je financován z prostředků určených pro cíl Konvergence (a) a současně pro cíl Regionální konkurenceschopnost a zaměstnanost (b). V oblastech podpory, kterých se víceúčelovost týká, jsou žádosti podávány a registrovány pouze u cíle Konvergence (a), ale financování probíhá v daném poměru v rámci obou cílů.
- K datu generování je v OP VK evidováno 20 nedokončených individuálních projektů (IP) za 401,6 mil. Kč.
- V prioritní ose 4 došlo dne 5. 2. 2010 na MV OP VK ke sloučení jednotlivých oblastí podpory.

Zdroj: MSC2007 – 4. 9. 2013

Tab. 26 - Údaje o globálních grantech (GG) OP Vzdělávání pro konkurenceschopnost v relevantních oblastech podpory (EU a národní zdroje)

Prioritní osa / Oblast podpory	Podané žádosti		Žádosti vyřazené z administrace		Žádosti ve schvalovacím procesu		GG s vydaným Rozhodnutím / podepsanou Smlouvou (Dodatkem)		Finančně ukončené GG	
	počet	mil. Kč	počet	mil. Kč	počet	mil. Kč	počet	mil. Kč	počet	mil. Kč
-	a	b	c	d	e	f	g	h	i	J
-	od počátku období		od počátku období		aktuální stav		od počátku období		od počátku období	
1.1	26	5 616,3	0	0,0	0	0,0	26	5 916,3	0	0,0
1.2	26	2 042,3	0	0,0	0	0,0	26	2 042,3	0	0,0
1.3	26	2 552,9	0	0,0	0	0,0	26	2 552,9	0	0,0
1	78	10 211,5	0	0,0	0	0,0	78	10 511,5	0	0,0
3.2	13	2 835,0	0	0,0	0	0,0	13	3 096,6	0	0,0
3	13	2 835,0	0	0,0	0	0,0	13	3 096,6	0	0,0
OP VK	91	13 046,5	0	0,0	0	0,0	91	13 608,0	0	0,0

Poznámka:

- K datu generování nejsou u OP VK evidovány žádné nedokončené globální granty (GG).

Zdroj: MSC2007 – 4. 9. 2013

Tab. 27 - Údaje o grantových projektech (GP) OP Vzdělávání pro konkurenceschopnost v relevantních oblastech podpory (EU a národní zdroje)

Prioritní osa / Oblast podpory	Podané žádosti		Žádosti vyřazené z administrace		Žádosti ve schvalovacím procesu		Projekty s vydaným Rozhodnutím / podepsanou Smlouvou (Dodatkem)		Finančně ukončené projekty	
	počet	mil. Kč	počet	mil. Kč	počet	mil. Kč	počet	mil. Kč	počet	mil. Kč
-	a	b	c	d	e	f	g	h	i	J
-	od počátku období		od počátku období		aktuální stav		od počátku období		od počátku období	
1.1	5 667	25 848,4	4 073	19 402,3	32	47,4	1 552	5 838,9	843	3 182,2
1.2	1 936	7 603,1	1 376	5 497,5	1	4,6	557	1 965,3	334	1 158,8
1.3	2 597	10 124,3	1 867	7 451,5	20	30,0	701	2 394,4	368	1 332,6
1	10 200	43 575,8	7 316	32 351,3	53	82,0	2 810	10 198,6	1 545	5 673,5
3.2	3 272	11 311,9	2 092	7 609,3	381	912,2	795	2 447,9	155	503,0
3	3 272	11 311,9	2 092	7 609,3	381	912,2	795	2 447,9	155	503,0
OP VK	13 472	54 887,7	9 408	39 960,7	434	994,2	3 605	12 646,5	1 700	6 176,5

- K datu generování je u OP VK vedeno 25 nedokončených grantových projektů (GP) v hodnotě 74,9 mil. Kč.

Zdroj: MSC2007 – 4. 9. 2013

Tab. 28 - Údaje o stavu čerpání finančních prostředků OP Vzdělávání pro konkurenceschopnost (EU a národní zdroje)

Prioritní osa / Oblast podpory	Celková alokace podpory 2007–2013	Podané žádosti		Projekty s vydaným Rozhodnutím/ podepsanou Smlouvou (Dodatkem)		Proplacené prostředky příjemcům (včetně záloh)		Prostředky v souhrnných žádostech zaúčtovaných PCO		Certifikované výdaje předložené EK (včetně vratek)	
		v mil. Kč	v mil. Kč	%	v mil. Kč	%	v mil. Kč	%	v mil. Kč	%	v mil. Kč
-	a	b	b/a	c	c/a	d	d/a	e	e/a	f	f/a
1.1	8 281,5	34 898,5	421,4	7 500,9	90,6	5 848,1	70,6	4 239,0	51,2	3 302,0	39,9
1.2	3 236,5	11 963,5	369,6	3 210,1	99,2	2 683,0	82,9	1 920,8	59,3	1 473,7	45,5
1.3	3 305,0	12 738,4	385,4	3 017,5	91,3	2 654,4	80,3	1 792,9	54,2	1 380,3	41,8
1.4	4 261,9	4 242,0	99,5	4 197,4	98,5	4 104,3	96,3	2 801,7	65,7	1 983,2	46,5
1.5	1 597,1	1 400,8	87,7	1 390,7	87,1	1 383,6	86,6	263,1	16,5	85,8	5,4
1	20 681,8	65 243,1	315,5	19 316,6	93,4	16 673,3	80,6	11 017,4	53,3	8 224,9	39,8
2.1	256,8	539,7	210,2	215,9	84,1	169,2	65,9	112,1	43,7	65,7	25,6
2.2	8 085,1	21 889,2	270,7	7 522,6	93,0	5 166,4	63,9	3 034,0	37,5	2 056,3	25,4
2.3	8 382,5	16 731,2	199,6	8 400,7	100,2	4 556,6	54,4	1 989,9	23,7	1 122,6	13,4
2.4	3 726,0	14 184,0	380,7	3 434,5	92,2	2 210,7	59,3	1 194,8	32,1	668,3	17,9
2	20 450,3	53 344,0	260,8	19 573,7	95,7	12 102,9	59,2	6 330,9	31,0	3 912,9	19,1
3.1	1 276,2	2 146,8	168,2	1 072,6	84,0	216,3	17,0	125,8	9,9	45,6	3,6
3.2	3 754,3	12 916,6	344,0	3 202,2	85,3	2 210,3	58,9	1 310,6	34,9	999,0	26,6
3	5 030,5	15 063,4	299,4	4 274,8	85,0	2 426,7	48,2	1 436,4	28,6	1 044,5	20,8
4a.1	4 467,9	7 208,6	161,3	4 625,1	103,5	1 980,3	44,3	1 970,7	44,1	1 591,9	35,6
4a	4 467,9	7 208,6	161,3	4 625,1	103,5	1 980,3	44,3	1 970,7	44,1	1 591,9	35,6
4b.1	343,7	554,5	161,3	355,8	103,5	152,3	44,3	151,6	44,1	122,5	35,6
4b	343,7	554,5	161,3	355,8	103,5	152,3	44,3	151,6	44,1	122,5	35,6
5a.1	1 929,2	1 933,7	100,2	1 747,5	90,6	1 078,0	55,9	994,0	51,5	811,6	42,1
5a.2	102,1	145,8	142,8	96,7	94,7	37,0	36,2	33,2	32,5	27,2	26,6
5a.3	71,7	85,9	119,8	73,3	102,1	22,6	31,4	20,5	28,6	13,9	19,4
5a	2 103,1	2 165,5	103,0	1 917,5	91,2	1 137,6	54,1	1 047,8	49,8	852,7	40,5
5b.1	17,3	17,3	100,2	15,6	90,6	9,7	55,9	8,9	51,5	7,3	42,1
5b.2	0,9	1,3	142,8	0,9	94,7	0,3	36,3	0,3	32,5	0,2	26,6
5b.3	0,6	0,8	119,8	0,7	102,1	0,2	31,5	0,2	28,6	0,1	19,4
5b	18,8	19,4	103,0	17,2	91,2	10,2	54,1	9,4	49,8	7,6	40,5
Cíl 1	52 733,7	143 024,7	271,2	49 707,6	94,3	34 320,8	65,1	21 803,1	41,3	15 627,0	29,6
Cíl 2	362,5	573,9	158,3	372,9	102,9	162,5	44,8	161,0	44,4	130,1	35,9
OP VK	53 096,2	143 598,5	270,4	50 080,6	94,3	34 483,4	64,9	21 964,1	41,4	15 757,0	29,7

Poznámka:

- Ve sloupci „Podané žádosti“ a „Projekty s vydaným Rozhodnutím / podepsanou Smlouvou“ jsou vykazovány údaje za IP a GP, zatímco ve sloupci „Proplacené prostředky příjemcům“, „Prostředky v souhrnných žádostech zaúčtovaných PCO“ a „Certifikované výdaje předložené EK“ jsou zahrnuty údaje za IP a GG, a to z důvodu, že certifikace probíhá pouze na úrovni IP a GG, nikoliv GP.
- V prioritní ose 4 došlo dne 5. 2. 2010 na MV OP VK ke sloučení jednotlivých oblastí podpory.
- Měnový kurz: 1 EUR = 25,7 CZK - měsíční kurz převzatý z MSC2007, „Prostředky v souhrnných žádostech zaúčtovaných PCO“ a „Certifikované výdaje předložené EK“ jsou přepočteny kurzem v době zaúčtování v IS Viola, tj. kurz není shodný s aktuálním měsíčním kurzem. Zdroj: MSC2007 – 4. 9. 2013

OPERAČNÍ PROGRAM LIDSKÉ ZDROJE A ZAMĚSTNANOST

OP Lidské zdroje a zaměstnanost je zaměřen na zvýšení zaměstnanosti a zaměstnatelnosti obyvatel ČR, na posílení sociální integrace, na rovné příležitosti žen a mužů a sladění rodinného a pracovního života. OP Lidské zdroje a zaměstnanost je financován z ESF.

Z územního hlediska jsou intervence OP Lidské zdroje a zaměstnanost zaměřeny na podporu regionů ČR zařazených do cíle Konvergence (celé území ČR vyjma hlavního města Prahy). U vybraných oblastí intervence se podpora týká i území hlavního města Prahy (prioritní osa 2, 4 a 5).

Úlohu ŘO zastává Odbor 81 řízení pomoci z ESF Ministerstva práce a sociálních věcí ČR, ZS jsou Odbor 82 implementace fondů EU na Ministerstvu práce a sociálních věcí, Odbor implementace strukturálních fondů na Ministerstvu průmyslu a obchodu a Odbor strukturálních fondů na Ministerstvu vnitra. Podrobnější informace jsou uvedeny na internetových stránkách www.esfcr.cz.

Tab. 29 - Struktura OP Lidské zdroje a zaměstnanost

Číslo prioritní osy / oblasti podpory	Název prioritní osy / oblasti podpory	Podíl na celkové alokaci v %
1	Adaptabilita	25,7
1.1	Zvýšení adaptability zaměstnanců a konkurenceschopnosti podniků	24,9
1.2	Zvýšení adaptability zaměstnanců a zaměstnavatelů restrukturalizovaných podniků	0,8
2a,b	Aktivní politika trhu práce	34,5
2.1a,b	Posílení aktivních politik zaměstnanosti	29,1
2.2a,b	Modernizace institucí a zavedení systému kvality služeb zaměstnanosti a jejich rozvoj	5,4
3	Sociální integrace a rovné příležitosti	25,4
3.1	Podpora sociální integrace a sociálních služeb	17,2
3.2	Podpora sociální integrace romských lokalit	2,1
3.3	Integrace sociálně vyloučených skupin na trhu práce	3,2
3.4	Rovné příležitosti žen a mužů na trhu práce a sladění rodinného a pracovního života	2,9
4a,b	Veřejná správa a veřejné služby	8,6
4.1a,b	Posilování institucionální kapacity a efektivnosti veřejné správy	8,6
5a,b	Mezinárodní spolupráce	1,9
5.1a,b	Mezinárodní spolupráce	1,9
6a,b	Technická pomoc	3,9
6.1a,b	Podpora řízení, implementace a kontroly operací	3,9

Poznámka:

- OP je víceúčelový, tj. je financován jak z prostředků určených pro cíl Konvergence (a), tak z prostředků pro cíl Regionální konkurenceschopnost a zaměstnanost (b).

Zdroj: Programový dokument OP LZZ

Realizace OP Lidské zdroje a zaměstnanost

V OP Lidské zdroje a zaměstnanost bylo k 4. září 2013 podáno 918 žádostí na IP v celkové hodnotě 49,7 mld. Kč a 15 žádostí na GG ve výši 22,0 mld. Kč. V rámci GP bylo podáno 14 075 žádostí na GP v hodnotě 64,9 mld. Kč. V OP Lidské zdroje a zaměstnanost je vydáno 618 Rozhodnutí o poskytnutí dotace ve výši 37,3 mld. Kč na IP a 14 Rozhodnutí na GG ve výši 20,3 mld. Kč. V rámci GP bylo schváleno 4 152 GP v hodnotě 18,2 mld. Kč. Proplacené prostředky příjemcům za IP a GG dosahují 30,0 mld. Kč, což představuje 52,9 % celkové alokace na program. Objem certifikovaných výdajů činí 21,5 mld. Kč, což je 37,9 % alokace na OP Lidské zdroje a zaměstnanost na období 2007–2013.

Podané žádosti

Počet podaných žádostí na IP se v meziměsíčním srovnání zvýšil o 39 žádostí v celkovém finančním objemu 609,2 mil. Kč. Nejvyšší objem finančních prostředků v podaných žádostech byl meziměsíčně evidován v oblasti podpory 4.1 „Veřejná správa a veřejné služby“, a to ve výši 511,4 mil. Kč. Od počátku programového období k 4. září 2013 bylo podáno 918 žádostí na IP s finančním požadavkem 49,7 mld. Kč.

Počet podaných žádostí na GG se v meziměsíčním srovnání nezměnil, k 4. září 2013 bylo podáno 15 žádostí na GG v hodnotě 22,0 mld. Kč.

Počet podaných žádostí na GP se ve sledovaném období zvýšil o 5 žádostí v hodnotě 7,8 mil. Kč. Největší počet žádostí byl evidován v oblasti podpory 3.1 „Podpora sociální integrace a sociálních služeb“. Od počátku programového období k 4. září 2013 bylo podáno 14 075 žádostí na GP ve výši 64,9 mld. Kč, což o 219,6 % převyšuje objem finančních prostředků ve schválených GG (tj. GG s vydaným Rozhodnutím).

V dosavadním průběhu realizace OP bylo **vyřazeno z administrace** z důvodu nesplnění podmínek výzvy nebo stažení žádosti žadatelem celkem 9 596 žádostí na IP a GP v celkové hodnotě 54,9 mld. Kč. Vyřazené žádosti představují 64,0 % celkového počtu podaných žádostí na IP a GP a současně 47,9 % finančních prostředků ve všech podaných žádostech na IP a GP.

Projekty s vydaným Rozhodnutím o poskytnutí dotace

Celkový počet vydaných Rozhodnutí na IP se ve sledovaném období zvýšil o 3 Rozhodnutí v celkovém objemu 833,7 mld. Kč. V oblasti podpory 2.2 „Modernizace institucí a zavedení systému kvality služeb zaměstnanosti a jejich rozvoj“ došlo ke snížení objemu prostředků ve výši 972,6 mil, a to z důvodu stažení 1 projektu. Od počátku programového období k 4. září 2013 bylo vydáno 618 Rozhodnutí na IP v hodnotě 37,3 mld. Kč.

ŘO k 4. září 2013 vydal 14 Rozhodnutí na GG v hodnotě 20,3 mld. Kč, v meziměsíčním srovnání nedošlo u stávajících GG ke změně.

Počet vydaných Rozhodnutí na GP se ve sledovaném období zvýšil o 20 v hodnotě 55,2 mil. Kč. Od počátku programového období k 4. září 2013 bylo vydáno 4 152 Rozhodnutí na GP ve výši 18,2 mld. Kč, to představuje 89,5 % z finančního objemu ve schválených GG.

Proplacené prostředky příjemcům

V srpnu 2013 byly na účty příjemců převedeny finanční prostředky (IP a GG) ve výši 1,1 mld. Kč. Hodnota všech proplacených prostředků (IP a GG) k 4. září 2013 dosahuje 30,0 mld. Kč, což představuje 52,9 % alokace OP Lidské zdroje a zaměstnanost a současně 54,2 % prostředků krytých Rozhodnutím o poskytnutí dotace (IP a GG).

V OP Lidské zdroje a zaměstnanost je evidováno 2 024 **finančně ukončených projektů** (IP a GP) v hodnotě 20,8 mld. Kč. Ve sledovaném období došlo k nárůstu o 117 finančně ukončených projektů v celkové hodnotě 625,1 mil. Kč.

Certifikované výdaje předložené Evropské komisi

V oblasti certifikovaných výdajů předložených EK nebyl v meziměsíčním porovnání zaznamenán žádný nárůst. Certifikované výdaje předložené EK k 4. září 2013 dosahují 21,5 mld. Kč, což představuje 37,9 % celkové alokace na program.

Meziměsíční nárůst byl zaznamenán v **prostředcích v souhrnných žádostech zaúčtovaných PCO**, a to ve výši 453,5 mil. Kč. Prostředky v souhrnných žádostech zaúčtovaných PCO k 4. září 2013 dosahují 26,0 mld. Kč, tj. 45,7 % alokace OP Lidské zdroje a zaměstnanost.

Tab. 30 - Údaje o individuálních projektech (IP) OP Lidské zdroje a zaměstnanost (EU a národní zdroje)

Prioritní osa / Oblast podpory	Podané žádosti		Žádosti vyřazené z administrace		Žádosti ve schvalovacím procesu		Projekty s vydaným Rozhodnutím / podepsanou Smlouvou (Dodatkem)		Finančně ukončené projekty	
	počet	mil. Kč	počet	mil. Kč	počet	mil. Kč	počet	mil. Kč	počet	mil. Kč
-	a	b	c	d	e	f	g	h	i	J
-	od počátku období		od počátku období		aktuální stav		od počátku období		od počátku období	
1.1	40	7 711,0	3	1 000,5	2	364,5	35	6 048,0	2	2 660,1
1.2	10	445,8	0	0,0	0	0,0	10	294,1	8	203,6
1	50	8 156,8	3	1 000,5	2	364,5	45	6 342,2	10	2 863,7
2.1a	190	15 312,4	30	1 363,6	3	51,0	157	16 012,4	70	8 056,8
2.2a	22	3 538,1	6	581,8	5	460,6	8	1 402,2	3	132,4
2a	212	18 850,5	36	1 945,4	8	511,6	165	17 414,6	73	8 189,2
2.1b	0	201,5	0	17,9	0	0,7	0	210,7	0	106,0
2.2b	0	46,6	0	7,7	0	6,1	0	18,4	0	1,7
2b	0	248,0	0	25,6	0	6,7	0	229,1	0	107,8
3.1	104	12 394,9	31	5 001,1	8	181,8	65	7 211,9	18	2 058,9
3.2	51	1 181,5	16	511,4	8	145,2	27	524,8	2	59,0
3.3	5	150,2	0	0,0	1	39,0	4	111,2	0	0,0
3.4	9	98,4	7	69,8	0	0,0	2	28,6	1	7,6
3	169	13 824,9	54	5 582,4	17	366,0	98	7 876,6	21	2 125,5
4a.1	443	5 934,8	87	1 073,9	51	1 266,9	274	2 905,7	70	266,3
4a	443	5 934,8	87	1 073,9	51	1 266,9	274	2 905,7	70	266,3
4b.1	0	456,5	0	82,6	0	97,5	0	223,5	0	20,5
4b	0	456,5	0	82,6	0	97,5	0	223,5	0	20,5
5a.1	10	84,9	0	0,0	6	41,8	4	43,2	0	0,0
5a	10	84,9	0	0,0	6	41,8	4	43,2	0	0,0
5b.1	0	6,5	0	0,0	0	3,2	0	3,3	0	0,0
5b	0	6,5	0	0,0	0	3,2	0	3,3	0	0,0
6a.1	34	2 151,4	1	2,0	0	0,0	32	2 217,1	6	40,9
6a	34	2 151,4	1	2,0	0	0,0	32	2 217,1	6	40,9
6b.1	0	29,2	0	0,0	0	0,0	0	30,1	0	0,6
6b	0	29,2	0	0,0	0	0,0	0	30,1	0	0,6
OP LZZ	918	49 743,8	181	9 712,4	84	2 658,1	618	37 285,5	180	13 614,4

Poznámka:

- Program je víceúčelový, OP LZZ je financován jak z prostředků určených pro cíl Konvergence (a), tak z prostředků pro cíl Regionální konkurenceschopnost a zaměstnanost (b). V oblastech podpory, kterých se víceúčelovost týká, jsou žádosti podávány a registrovány pouze u cíle Konvergence (a), ale financování probíhá v daném poměru v rámci obou cílů.
- K datu generování je u OP LZZ vedeno 35 nedokončených individuálních projektů (IP) v hodnotě 1,7 mld. Kč.

Zdroj: MSC2007 – 4. 9. 2013

Tab. 31 - Údaje o globálních grantech (GG) OP Lidské zdroje a zaměstnanost (EU a národní zdroje)

Prioritní osa / Oblast podpory	Podané žádosti		Žádosti vyřazené z administrace		Žádosti ve schvalovacím procesu		GG s vydaným Rozhodnutím / podepsanou Smlouvou (Dodatkem)		Finančně ukončené GG	
	počet	mil. Kč	počet	mil. Kč	počet	mil. Kč	počet	mil. Kč	počet	mil. Kč
-	a	b	c	d	e	f	g	h	i	J
-	od počátku období		od počátku období		aktuální stav		od počátku období		od počátku období	
1.1	5	10 612,0	1	1 304,5	0	0,0	4	9 563,5	0	0,0
1.2	1	2 000,0	0	0,0	0	0,0	1	134,9	0	0,0
1	6	12 612,0	1	1 304,5	0	0,0	5	9 698,4	0	0,0
2.1a	1	1 492,1	0	0,0	0	0,0	1	1 492,1	0	0,0
2.2a	0	0,0	0	0,0	0	0,0	0	0,0	0	0,0
2a	1	1 492,1	0	0,0	0	0,0	1	1 492,1	0	0,0
2.1b	0	19,6	0	0,0	0	0,0	0	19,6	0	0,0
2.2b	0	0,0	0	0,0	0	0,0	0	0,0	0	0,0
2b	0	19,6	0	0,0	0	0,0	0	19,6	0	0,0
3.1	3	1 538,0	0	0,0	0	0,0	3	2 690,7	0	0,0
3.2	1	477,5	0	0,0	0	0,0	1	527,5	0	0,0
3.3	1	1 865,1	0	0,0	0	0,0	1	1 705,1	0	0,0
3.4	1	1 640,5	0	0,0	0	0,0	1	1 640,5	0	0,0
3	6	5 521,1	0	0,0	0	0,0	6	6 563,8	0	0,0
4a.1	1	1 485,7	0	0,0	0	0,0	1	1 485,7	0	0,0
4a	1	1 485,7	0	0,0	0	0,0	1	1 485,7	0	0,0
4b.1	0	114,3	0	0,0	0	0,0	0	114,3	0	0,0
4b	0	114,3	0	0,0	0	0,0	0	114,3	0	0,0
5a.1	1	664,5	0	0,0	0	0,0	1	879,3	0	0,0
5a	1	664,5	0	0,0	0	0,0	1	879,3	0	0,0
5b.1	0	51,1	0	0,0	0	0,0	0	67,6	0	0,0
5b	0	51,1	0	0,0	0	0,0	0	67,6	0	0,0
6a.1	0	0,0	0	0,0	0	0,0	0	0,0	0	0,0
6a	0	0,0	0	0,0	0	0,0	0	0,0	0	0,0
6b.1	0	0,0	0	0,0	0	0,0	0	0,0	0	0,0
6b	0	0,0	0	0,0	0	0,0	0	0,0	0	0,0
OP LZZ	15	21 960,5	1	1 304,5	0	0,0	14	20 321,0	0	0,0

Poznámka:

- Program je víceúčelový, OP LZZ je financován jak z prostředků určených pro cíl Konvergence (a), tak z prostředků pro cíl Regionální konkurenceschopnost a zaměstnanost (b). V oblastech podpory, kterých se víceúčelovost týká, jsou žádosti podávány a registrovány pouze u cíle Konvergence (a), ale financování probíhá v daném poměru v rámci obou cílů. Částky na GG za PO2 byly dle pravidel víceúčelovosti rozděleny na cíl Konvergence (a) a na cíl Regionální konkurenceschopnost a zaměstnanost (b). K datu generování nejsou u OP LZZ evidovány žádné nedokončené globální granty (GG).

Zdroj: MSC2007 – 4. 9. 2013

Tab. 32 - Údaje o grantových projektech (GP) OP Lidské zdroje a zaměstnanost (EU a národní zdroje)

Prioritní osa / Oblast podpory	Podané žádosti		Žádosti vyřazené z administrace		Žádosti ve schvalovacím procesu		Projekty s vydaným Rozhodnutím / podepsanou Smlouvou (Dodatkem)		Finančně ukončené projekty	
	počet	mil. Kč	počet	mil. Kč	počet	mil. Kč	počet	mil. Kč	počet	mil. Kč
-	a	b	c	d	e	f	g	h	i	j
-	od počátku období		od počátku období		aktuální stav		od počátku období		od počátku období	
1.1	5 805	26 003,3	3 495	16 151,0	189	526,1	2 099	9 093,7	1 294	5 028,4
1.2	37	298,6	18	157,2	0	0,0	16	127,6	1	9,6
1	5 842	26 301,9	3 513	16 308,3	189	526,1	2 115	9 221,4	1 295	5 038,0
2.1a	1 073	5 265,1	776	3 822,2	0	0,0	295	1 431,2	67	305,9
2.2a	0	0,0	0	0,0	0	0,0	0	0,0	0	0,0
2a	1 073	5 265,1	776	3 822,2	0	0,0	295	1 431,2	67	305,9
2.1b	0	69,3	0	50,3	0	0,0	0	18,8	0	4,0
2.2b	0	0,0	0	0,0	0	0,0	0	0,0	0	0,0
2b	0	69,3	0	50,3	0	0,0	0	18,8	0	4,0
3.1	2 474	9 310,7	1 760	7 177,7	231	640,3	482	1 485,9	153	417,9
3.2	327	2 202,1	250	1 741,0	1	3,0	76	458,1	30	166,5
3.3	1 412	6 887,8	1 054	5 165,5	0	0,0	358	1 721,0	77	336,7
3.4	1 683	8 227,4	1 309	6 601,8	39	66,8	331	1 547,0	110	404,3
3	5 896	26 628,0	4 373	20 686,0	271	710,0	1 247	5 212,1	370	1 325,4
4a.1	522	2 192,5	225	1 003,7	1	8,2	286	1 147,8	66	234,8
4a	522	2 192,5	225	1 003,7	1	8,2	286	1 147,8	66	234,8
4b.1	0	168,7	0	77,2	0	0,6	0	88,3	0	18,1
4b	0	168,7	0	77,2	0	0,6	0	88,3	0	18,1
5a.1	742	4 009,3	528	2 996,2	4	20,8	209	989,3	46	205,8
5a	742	4 009,3	528	2 996,2	4	20,8	209	989,3	46	205,8
5b.1	0	308,4	0	230,5	0	1,6	0	76,1	0	15,8
5b	0	308,4	0	230,5	0	1,6	0	76,1	0	15,8
6a.1	0	0,0	0	0,0	0	0,0	0	0,0	0	0,0
6a	0	0,0	0	0,0	0	0,0	0	0,0	0	0,0
6b.1	0	0,0	0	0,0	0	0,0	0	0,0	0	0,0
6b	0	0,0	0	0,0	0	0,0	0	0,0	0	0,0
OP LZZ	14 075	64 943,2	9 415	45 174,3	465	1 267,4	4 152	18 184,9	1 844	7 147,8

Poznámka:

- Program je víceúčelový, OP LZZ je financován jak z prostředků určených pro cíl Konvergence (a), tak z prostředků pro cíl Regionální konkurenceschopnost a zaměstnanost (b). V oblastech podpory, kterých se víceúčelost týká, jsou žádosti podávány a registrovány pouze u cíle Konvergence (a), ale financování probíhá v daném poměru v rámci obou cílů.
- K datu generování je u OP evidováno 43 nedokončených grantových projektů (GP) v celkové hodnotě 174,3 mil. Kč.

Zdroj: MSC2007 – 4. 9. 2013

Tab. 33 - Údaje o stavu čerpání finančních prostředků OP Lidské zdroje a zaměstnanost (EU a národní zdroje)

Prioritní osa / Oblast podpory	Celková alokace podpory 2007–2013	Podané žádosti		Projekty s vydaným Rozhodnutím/ podepsanou Smlouvou (Dodatkem)		Proplacené prostředky příjemcům (včetně záloh)		Prostředky v souhrnných žádostech zaúčtovaných PCO		Certifikované výdaje předložené EK (včetně vratek)	
		v mil. Kč	v mil. Kč	%	v mil. Kč	%	v mil. Kč	%	v mil. Kč	%	v mil. Kč
-	a	b	b/a	c	c/a	d	d/a	e	e/a	f	f/a
1.1	14 116,5	33 714,4	238,8	15 141,8	107,3	8 259,6	58,5	7 259,1	51,4	5 862,0	41,5
1.2	479,1	744,4	155,4	421,8	88,0	269,0	56,1	216,8	45,2	159,2	33,2
1	14 595,6	34 458,7	236,1	15 563,5	106,6	8 528,5	58,4	7 475,9	51,2	6 021,2	41,3
2.1a	16 311,1	20 577,6	126,2	17 443,6	106,9	8 948,1	54,9	8 297,8	50,9	7 697,1	47,2
2.2a	3 003,5	3 538,1	117,8	1 402,2	46,7	632,3	21,1	500,9	16,7	432,9	14,4
2a	19 314,6	24 115,7	124,9	18 845,7	97,6	9 580,5	49,6	8 798,7	45,6	8 130,1	42,1
2.1b	213,9	270,8	126,6	229,5	107,3	140,6	65,8	132,1	61,8	124,2	58,1
2.2b	39,5	46,6	117,8	18,4	46,7	8,3	21,1	6,6	16,7	5,7	14,4
2b	253,4	317,3	125,2	248,0	97,9	149,0	58,8	138,7	54,7	129,9	51,3
3.1	9 779,9	21 705,6	221,9	8 697,9	88,9	6 395,2	65,4	5 591,8	57,2	4 791,2	49,0
3.2	1 188,2	3 383,6	284,8	983,0	82,7	609,6	51,3	483,7	40,7	357,8	30,1
3.3	1 803,1	7 038,0	390,3	1 832,3	101,6	977,9	54,2	582,9	32,3	409,7	22,7
3.4	1 665,8	8 325,8	499,8	1 575,5	94,6	913,9	54,9	604,3	36,3	502,8	30,2
3	14 436,9	40 452,9	280,2	13 088,6	90,7	8 896,6	61,6	7 262,7	50,3	6 061,5	42,0
4a.1	4 546,2	8 127,4	178,8	4 053,5	89,2	1 392,9	30,6	1 064,8	23,4	377,6	8,3
4a	4 546,2	8 127,4	178,8	4 053,5	89,2	1 392,9	30,6	1 064,8	23,4	377,6	8,3
4b.1	349,7	625,2	178,8	311,8	89,2	107,1	30,6	81,9	23,4	29,0	8,3
4b	349,7	625,2	178,8	311,8	89,2	107,1	30,6	81,9	23,4	29,0	8,3
5a.1	974,3	4 094,2	420,2	1 032,5	106,0	548,0	56,2	308,3	31,6	210,9	21,6
5a	974,3	4 094,2	420,2	1 032,5	106,0	548,0	56,2	308,3	31,6	210,9	21,6
5b.1	74,9	314,9	420,2	79,4	106,0	42,2	56,2	23,7	31,6	16,2	21,6
5b	74,9	314,9	420,2	79,4	106,0	42,2	56,2	23,7	31,6	16,2	21,6
6a.1	2 175,9	2 151,4	98,9	2 217,1	101,9	790,0	36,3	788,7	36,2	517,4	23,8
6a	2 175,9	2 151,4	98,9	2 217,1	101,9	790,0	36,3	788,7	36,2	517,4	23,8
6b.1	29,5	29,2	98,9	30,1	101,9	10,7	36,3	10,7	36,2	7,0	23,8
6b	29,5	29,2	98,9	30,1	101,9	10,7	36,3	10,7	36,2	7,0	23,8
Cíl 1	56 043,5	113 400,3	202,3	54 801,1	97,8	29 736,4	53,1	25 699,1	45,9	21 318,7	38,0
Cíl 2	707,6	1 286,6	181,8	669,3	94,6	309,0	43,7	255,0	36,0	182,2	25,7
OP LZZ	56 751,0	114 687,0	202,1	55 470,4	97,7	30 045,4	52,9	25 954,1	45,7	21 500,8	37,9

Poznámka:

- Ve sloupci „Podané žádosti“ a „Projekty s vydaným Rozhodnutím / podepsanou Smlouvou“ jsou vykazovány údaje za IP a GP, zatímco ve sloupci „Proplacené prostředky příjemcům“, „Prostředky v souhrnných žádostech zaúčtovaných PCO“ a „Certifikované výdaje předložené EK“ jsou zahrnuty údaje za IP a GG, a to z důvodu, že certifikace probíhá pouze na úrovni IP a GG, nikoliv GP.
- Měnový kurz: 1 EUR = 25,7 CZK - měsíční kurz převzatý z MSC2007, „Prostředky v souhrnných žádostech zaúčtovaných PCO“ a „Certifikované výdaje předložené EK“ jsou přepočteny kurzem v době zaúčtování v IS Viola, tj. kurz není shodný s aktuálním měsíčním kurzem. Zdroj: MSC2007 – 4. 9. 2013

INTEGROVANÝ OPERAČNÍ PROGRAM

Finanční prostředky tohoto operačního programu jsou určeny k rozvoji veřejné správy, kultury, cestovního ruchu, informační společnosti, k podpoře zaměstnanosti, péči o zdraví obyvatel, ke zlepšení bydlení a bezpečnosti obyvatelstva. Cílem Integrovaného OP je podpořit socioekonomický růst ČR a zvýšit kvalitu života občanů ČR. Integrovaný OP je financován z ERDF.

Z územního hlediska jsou intervence Integrovaného OP zaměřeny především na podporu regionů ČR zařazených do cíle Konvergence (celé území ČR kromě hlavního města Prahy). U vybraných oblastí podpory se intervence týkají i území hlavního města Prahy (prioritní osa 1, 4 a 6).

Roli ŘO vykonává Ministerstvo pro místní rozvoj ČR, činnost ZS zastávají Ministerstvo vnitra ČR (oblast podpory 1.1), Ministerstvo práce a sociálních věcí ČR (oblasti podpory 3.1 a 3.3), Ministerstvo zdravotnictví ČR (oblast podpory 3.2), Ministerstvo kultury ČR (oblast podpory 5.1) a Centrum pro regionální rozvoj ČR (oblasti podpory 2.1, 3.1, 3.3, 3.4, 5.2, 5.3 a 4. a 6. prioritní osa). Podrobnější informace o Integrovaném OP jsou uvedeny na internetových stránkách www.strukturalni-fondy.cz/iop.

Tab. 34 - Struktura Integrovaného OP

Číslo prioritní osy / oblasti podpory	Název prioritní osy / oblasti podpory	Podíl na celkové alokaci v %
1a,b	Modernizace veřejné správy	20,6
1.1a,b	Rozvoj informační společnosti ve veřejné správě	20,6
2	Zavádění ICT ve veřejné správě	10,5
2.1	Zavádění ICT v územní veřejné správě	10,5
3	Zvýšení kvality a dostupnosti veřejných služeb	33,6
3.1	Služby v oblasti sociální integrace	4,9
3.2	Služby v oblasti veřejného zdraví	15,3
3.3	Služby v oblasti zaměstnanosti	2,9
3.4	Služby v oblasti bezpečnosti, prevence a řešení rizik	10,5
4a,b	Národní podpora cestovního ruchu	4,0
4.1a,b	Národní podpora rozvoje cestovního ruchu	4,0
5	Národní podpora územního rozvoje	28,3
5.1	Národní podpora využití potenciálu kulturního dědictví	14,2
5.2	Zlepšení prostředí v problémových sídlištích	13,2
5.3	Modernizace a rozvoj systémů tvorby územních politik	1,0
6a,b	Technická pomoc	2,8
6.1a,b	Aktivity spojené s řízením IOP	1,7
6.2a,b	Ostatní náklady technické pomoci IOP	1,1

Poznámka:

- OP je víceúčelový, tj. je financován jak z prostředků určených pro cíl Konvergence (a), tak z prostředků pro cíl Regionální konkurenceschopnost a zaměstnanost (b).

Zdroj: Programový dokument IOP

Realizace Integrovaného OP

V Integrovaném OP bylo k 4. září 2013 podáno 9 221 žádostí v celkové výši 69,2 mld. Kč, což představuje 142,5 % celkové alokace na program. Řídící orgán a ZS vydaly 7 791 Rozhodnutí o poskytnutí dotace v hodnotě 40,5 mld. Kč (83,4 % alokace na období 2007–2013). Proplacené prostředky příjemcům činí 18,5 mld. Kč, což představuje 38,0 % alokace Integrovaného OP. Objem certifikovaných výdajů dosahuje 12,1 mld. Kč, to je 24,9 % alokace na období 2007–2013.

Podané žádosti

Počet podaných žádostí se v srpnu 2013 zvýšil o 67 žádostí ve výši 612,1 mil. Kč.

Finanční požadavek v podaných žádostech přesahuje alokaci na celé programové období o 42,5 %, tj. finanční objem v 9 221 podaných žádostech dosahuje 69,2 mld. Kč.

K 4. září 2013 bylo **vyřazeno z administrace** z důvodu nesplnění podmínek výzvy nebo stažení žádosti žadatelem celkem 838 žádostí v celkové hodnotě 18,2 mld. Kč. To tvoří 9,1 % z celkového počtu podaných žádostí a současně 26,3 % finančních prostředků ve všech podaných žádostech.

Projekty s vydaným Rozhodnutím o poskytnutí dotace

Počet schválených projektů se v meziměsíčním srovnání zvýšil o 86 vydaných Rozhodnutí o poskytnutí dotace. V souhrnu však v tomto stavu došlo k poklesu finančních prostředků ve výši 622,5 mil. Kč, a to z důvodu odstoupení příjemců od Rozhodnutí o poskytnutí dotace.

Finanční objem v projektech s vydaným Rozhodnutím o poskytnutí dotace k 4. září 2013 dosahuje 40,5 mld. Kč, což tvoří 83,4 % alokace Integrovaného OP.

Proplacené prostředky příjemcům

Od počátku programového období k 4. září 2013 byly vyplaceny prostředky na účty příjemců ve výši 18,5 mld. Kč, což činí 38,0 % alokace Integrovaného OP a zároveň 45,6 % z prostředků krytých Rozhodnutím o poskytnutí dotace. V srpnu 2013 byly na účty příjemců vyplaceny finanční prostředky ve výši 739,2 mil. Kč.

V Integrovaném OP bylo k 4. září 2013 **finančně ukončeno** 6 347 projektů ve výši 14,0 mld. Kč (tj. 85,1 % z celkového počtu schválených projektů), z toho bylo ve sledovaném období finančně ukončeno 24 projektů v hodnotě 584,3 mil. Kč.

Certifikované výdaje předložené Evropské komisi

Ve sledovaném období se částka certifikovaných výdajů předložených EK nezvýšila. Certifikované výdaje předložené EK k 4. září 2013 dosahují 12,1 mld. Kč, což představuje 24,9 % alokace Integrovaného OP.

K 4. září 2013 tvoří podíl **prostředků v souhrnných žádostech zaúčtovaných PCO** 34,9 % z alokace na program (tj. 16,9 mld. Kč). Meziměsíčně došlo v tomto stavu k nárůstu o 999,8 mil. Kč.

Tab. 35 - Údaje o projektech Integrovaného OP (EU a národní zdroje)

Prioritní osa / Oblast podpory	Podané žádosti		Žádosti vyřazené z administrace		Žádosti ve schvalovacím procesu		Projekty s vydaným Rozhodnutím / podepsanou Smlouvou (Dodatkem)		Finančně ukončené projekty	
	počet	mil. Kč	počet	mil. Kč	počet	mil. Kč	počet	mil. Kč	počet	mil. Kč
-	a	b	c	d	e	f	g	h	i	j
-	od počátku období		od počátku období		aktuální stav		od počátku období		od počátku období	
1.1a	90	11 483,9	18	1 773,3	7	721,1	56	7 568,4	23	1 511,3
1a	90	11 483,9	18	1 773,3	7	721,1	56	7 568,4	23	1 511,3
1.1b	0	883,4	0	136,4	0	55,5	0	582,2	0	116,3
1b	0	883,4	0	136,4	0	55,5	0	582,2	0	116,3
2.1	5 839	5 465,7	296	583,8	0	0,0	5 477	4 243,3	4 713	1 176,3
2	5 839	5 465,7	296	583,8	0	0,0	5 477	4 243,3	4 713	1 176,3
3.1	474	3 779,9	262	1 225,3	100	861,2	111	1 630,5	30	119,8
3.2	228	10 366,8	33	1 685,5	29	1 495,5	157	5 951,9	91	4 133,9
3.3	27	2 154,9	8	442,6	3	315,4	15	1 225,1	2	67,5
3.4	127	6 430,6	3	1 253,9	15	548,0	109	4 367,4	17	774,8
3	856	22 732,2	306	4 607,4	147	3 220,1	392	13 174,9	140	5 095,9
4.1a	87	3 907,3	46	1 696,3	2	55,7	31	1 677,3	10	219,7
4a	87	3 907,3	46	1 696,3	2	55,7	31	1 677,3	10	219,7
4.1b	87	300,5	46	130,5	2	4,3	31	129,0	10	16,9
4b	87	300,5	46	130,5	2	4,3	31	129,0	10	16,9
5.1	51	15 815,0	29	9 055,0	0	0,0	21	6 481,5	3	788,3
5.2	1 402	6 497,2	30	188,2	236	733,8	1 108	5 133,4	871	4 204,5
5.3	700	587,0	65	60,0	52	39,1	574	468,9	510	426,0
5	2 153	22 899,3	124	9 303,2	288	773,0	1 703	12 083,8	1 384	5 418,8
6.1a	42	1 129,2	0	0,0	0	0,0	40	821,8	19	302,2
6.2a	67	390,1	2	4,4	0	0,0	61	210,0	48	137,7
6a	109	1 519,4	2	4,4	0	0,0	101	1 031,8	67	439,9
6.1b	0	20,8	0	0,0	0	0,0	0	15,1	0	5,6
6.2b	0	7,2	0	0,1	0	0,0	0	3,9	0	2,5
6b	0	27,9	0	0,1	0	0,0	0	19,0	0	8,1
Cíl 1	9 134	68 007,7	792	17 968,3	444	4 769,9	7 760	39 779,5	6 337	13 861,9
Cíl 2	87	1 211,8	46	267,0	2	59,8	31	730,2	10	141,2
IOP	9 221	69 219,6	838	18 235,3	446	4 829,7	7 791	40 509,6	6 347	14 003,1

Poznámka:

- Počet podaných žádostí je u víceřadových prioritních os uveden pouze u oblastí podpory vztahující se k cíli Konvergence (a). V oblastech podpory, které spadají pod cíl Regionální konkurenceschopnost a zaměstnanost (b) je počet nulový (kromě 4. prioritní osy).
- K datu generování je u OP vedeno 143 nedokončených projektů v hodnotě 3,3 mld. Kč.

Zdroj: MSC2007 – 4. 9. 2013

Tab. 36 - Údaje o stavu čerpání finančních prostředků Integrovaného OP (EU a národní zdroje)

Prioritní osa / Oblast podpory	Celková alokace podpory 2007–2013	Podané žádosti		Projekty s vydaným Rozhodnutím/ podepsanou Smlouvou (Dodatkem)		Proplacené prostředky příjemcům (včetně záloh)		Prostředky v souhrnných žádostech zaúčtovaných PCO		Certifikované výdaje předložené EK (včetně vratek)	
		mil. Kč	mil. Kč	%	mil. Kč	%	mil. Kč	%	mil. Kč	%	mil. Kč
-	a	b	b/a	c	c/a	d	d/a	e	e/a	f	f/a
1a.1	9 280,5	11 483,9	123,7	7 568,4	81,6	3 594,4	38,7	3 055,7	32,9	2 493,6	26,9
1a	9 280,5	11 483,9	123,7	7 568,4	81,6	3 594,4	38,7	3 055,7	32,9	2 493,6	26,9
1b.1	713,9	883,4	123,7	582,2	81,6	276,5	38,7	235,1	32,9	191,8	26,9
1b	713,9	883,4	123,7	582,2	81,6	276,5	38,7	235,1	32,9	191,8	26,9
2.1	5 138,3	5 465,7	106,4	4 243,3	82,6	1 805,6	35,1	1 617,3	31,5	809,7	15,8
2	5 138,3	5 465,7	106,4	4 243,3	82,6	1 805,6	35,1	1 617,3	31,5	809,7	15,8
3.1	2 390,6	3 779,9	158,1	1 630,5	68,2	275,6	11,5	227,7	9,5	62,7	2,6
3.2	7 448,0	10 366,8	139,2	5 951,9	79,9	4 244,8	57,0	3 931,0	52,8	3 322,2	44,6
3.3	1 404,6	2 154,9	153,4	1 225,1	87,2	210,2	15,0	210,4	15,0	83,9	6,0
3.4	5 148,7	6 430,6	124,9	4 367,4	84,8	921,2	17,9	859,4	16,7	584,2	11,3
3	16 391,9	22 732,2	138,7	13 174,9	80,4	5 651,8	34,5	5 228,5	31,9	4 053,0	24,7
4a.1	1 819,8	3 907,3	214,7	1 677,3	92,2	354,1	19,5	309,2	17,0	208,0	11,4
4a	1 819,8	3 907,3	214,7	1 677,3	92,2	354,1	19,5	309,2	17,0	208,0	11,4
4b.1	140,0	300,5	214,7	129,0	92,1	27,2	19,5	23,8	17,0	16,0	11,4
4b	140,0	300,5	214,7	129,0	92,1	27,2	19,5	23,8	17,0	16,0	11,4
5.1	6 916,2	15 815,0	228,7	6 481,5	93,7	2 088,8	30,2	1 912,8	27,7	1 320,5	19,1
5.2	6 342,0	6 497,2	102,4	5 133,4	80,9	3 702,3	58,4	3 656,7	57,7	2 225,3	35,1
5.3	468,4	587,0	125,3	468,9	100,1	427,8	91,3	427,0	91,2	418,4	89,3
5	13 726,6	22 899,3	166,8	12 083,8	88,0	6 218,9	45,3	5 996,5	43,7	3 964,3	28,9
6a.1	811,0	1 129,2	139,2	821,8	101,3	417,3	51,5	369,4	45,5	279,4	34,4
6a.2	537,3	390,1	72,6	210,0	39,1	100,3	18,7	97,3	18,1	76,2	14,2
6a	1 348,3	1 519,4	112,7	1 031,8	76,5	517,6	38,4	466,7	34,6	355,6	26,4
6b.1	14,9	20,8	139,2	15,1	101,3	7,7	51,5	6,8	45,6	5,1	34,5
6b.2	9,9	7,2	72,6	3,9	39,5	1,8	18,7	1,8	18,1	1,4	14,2
6b	24,8	27,9	112,7	19,0	76,6	9,5	38,4	8,6	34,6	6,5	26,4
Cíl 1	47 705,3	68 007,7	142,6	39 779,5	83,4	18 142,3	38,0	16 673,8	35,0	11 884,1	24,9
Cíl 2	878,7	1 211,8	137,9	730,2	83,1	313,2	35,6	267,4	30,4	214,4	24,4
IOP	48 584,0	69 219,6	142,5	40 509,6	83,4	18 455,5	38,0	16 941,3	34,9	12 098,5	24,9

Poznámka:

- Měnový kurz: 1 EUR = 25,7 CZK - měsíční kurz převzatý z MSC2007, „Prostředky v souhrnných žádostech zaúčtovaných PCO“ a „Certifikované výdaje předložené EK“ jsou přepočteny kurzem v době zaúčtování v IS Viola, tj. kurz není shodný s aktuálním měsíčním kurzem.

Zdroj: MSC2007 – 4. 9. 2013

OPERAČNÍ PROGRAM TECHNICKÁ POMOC

Z OP Technická pomoc jsou zajišťovány aktivity, které podporují efektivitu řízení NSRR, jeho administrativní zabezpečení, kontrolu, monitorování a evaluaci realizace NSRR a aktivity, jež jsou spojeny s využitím prostředků SF / FS a jejich publicitou.

Z územního hlediska jsou intervence OP Technická pomoc zaměřeny na celé území ČR včetně hlavního města Prahy.

ŘO OP Technická pomoc je MMR ČR. ZS je Centrum pro regionální rozvoj ČR (dále CRR ČR). Podrobnější informace jsou dostupné na internetových stránkách www.strukturalni-fondy.cz/op-tp.

Tab. 37 - Struktura OP Technická pomoc

Číslo prioritní osy / oblasti podpory	Název prioritní osy / oblasti podpory	Podíl na celkové alokaci v %
1a,b	Podpora řízení a koordinace	11,9
1.1a,b	Řízení implementace NSRR	7,6
1.2a,b	Finanční řízení, kontrola a audit	1,4
1.3a,b	Řízení a koordinace HSS	0,9
1.4a,b	Příprava nového programového období 2014 +	2,0
2a,b	Monitorování	25,4
2.1a,b	Komunikační a monitorovací systém	25,4
3a,b	Administrativní a absorpční kapacita	40,2
3.1a,b	Podpora administrativních struktur včetně profesního vzdělávání	37,3
3.2a,b	Podpora absorpční kapacity	2,9
4a,b	Publicita	22,5
4.1a,b	Aktivity pro informování a publicitu	21,8
4.2a,b	Správa nástrojů komunikace a řízení KoP OP TP	0,7

Poznámka:

- OP je víceúčelový, tj. je financován jak z prostředků určených pro cíl Konvergence (a), tak z prostředků pro cíl Regionální konkurenceschopnost a zaměstnanost (b).

Zdroj: Programový dokument OP TP

Realizace OP Technická pomoc

K 4. září 2013 bylo podáno 165 žádostí o finančním požadavku 9,4 mld. Kč, což představuje 160,6 % celkové alokace na program. Z podaných žádostí bylo u 129 vydáno Rozhodnutí o poskytnutí dotace ve výši 4,3 mld. Kč (74,3 % alokace na program na období 2007–2013). Proplacené prostředky příjemcům činí 2,1 mld. Kč, což představuje 36,4 % alokace na programové období 2007–2013. V OP Technická pomoc byly certifikovány výdaje ve výši 1,7 mld. Kč, to je 29,4 % celkové alokace programu.

Podané žádosti

V průběhu srpna 2013 byly do OP Technická pomoc podány 4 nové žádosti v celkové výši 244,8 mil. Kč. Žádosti byly podány v prioritní ose 1 „Podpora řízení a koordinace“ (3 žádosti) a 2 „Monitorování“ (1 žádost). Od počátku programového období k 4. září 2013 žadatelé podali 165 žádostí s požadovaným objemem finančních prostředků 9,4 mld. Kč. Finanční požadavek v podaných žádostech převyšuje alokaci na OP Technická pomoc o 60,6 %.

K 4. září 2013 bylo **vyřazeno z administrace** z důvodu nesplnění podmínek výzvy nebo stažení žádosti žadatelem celkem 23 žádostí v celkové hodnotě 2,0 mld. Kč. Tato částka tvoří 13,9 % celkového počtu podaných žádostí a současně 21,6 % finančních prostředků ve všech podaných žádostech.

Projekty s vydaným Rozhodnutím / podepsanou Smlouvou

Ve sledovaném období ŘO nevydal žádné nové Rozhodnutí / Smlouvu o poskytnutí dotace.

Celkem byla v OP Technická pomoc vydána Rozhodnutí / podepsána Smlouva o poskytnutí dotace u 129 žádostí (tj. 78,2 % z celkově 165 podaných žádostí). Objem nasmlouvaných finančních prostředků k 4. září 2013 činí 4,3 mld. Kč, což představuje 74,3 % alokace na OP Technická pomoc.

Proplacené prostředky příjemcům

Meziměsíční nárůst v objemu prostředků proplacených příjemcům dosahuje 136,1 mil. Kč. V OP Technická pomoc byly k 4. září 2013 proplaceny prostředky příjemcům ve výši 2,1 mld. Kč, což činí 36,4 % alokace na období 2007–2013 a současně 49,0 % z prostředků krytých Rozhodnutím / Smlouvou o poskytnutí dotace.

Ve sledovaném období nebyl **finančně ukončen** žádný projekt. K 4. září 2013 tak bylo v OP Technická pomoc finančně ukončeno 76 projektů o celkovém finančním objemu 1,7 mld. Kč (tj. 58,9 % celkového počtu projektů s vydaným Rozhodnutím / podepsanou Smlouvou).

Certifikované výdaje předložené Evropské komisi

V oblasti certifikovaných výdajů předložených EK nebyl v meziměsíčním porovnání zaznamenán žádný nárůst. Celková výše certifikovaných výdajů předložených EK k 4. září 2013 tak činí 1,7 mld. Kč, což tvoří 29,4 % celkové alokace OP Technická pomoc.

Meziměsíční nárůst ve výši 23,0 mil. Kč byl evidován v **prostředcích v souhrnných žádostech zaúčtovaných PCO**. Od počátku programového období k 4. září 2013 tak byla do souhrnných žádostí zahrnuta částka 2,0 mld. Kč, tedy 34,1 % celkové alokace programu.

Tab. 38 - Údaje o projektech OP Technická pomoc (EU a národní zdroje)

Prioritní osa / Oblast podpory	Podané žádosti		Žádosti vyřazené z administrace		Žádosti ve schvalovacím procesu		Projekty s vydaným Rozhodnutím / podepsanou Smlouvou (Dodatkem)		Finančně ukončené projekty	
	počet	mil. Kč	počet	mil. Kč	počet	mil. Kč	počet	mil. Kč	počet	mil. Kč
-	a	b	c	D	e	f	g	h	i	j
-	od počátku období		od počátku období		aktuální stav		od počátku období		od počátku období	
1.1a	10	577,4	0	0,0	3	97,8	7	257,0	2	115,2
1.2a	6	276,4	1	7,4	0	0,0	5	244,1	2	31,4
1.3a	2	32,7	0	0,0	1	19,9	1	12,8	0	0,0
1.4a	7	68,0	0	0,0	0	0,0	7	55,2	2	6,3
1a	25	954,6	1	7,4	4	117,7	20	569,1	6	152,9
1.1b	0	8,9	0	0,0	0	1,5	0	4,0	0	1,8
1.2b	0	4,3	0	0,1	0	0,0	0	3,8	0	0,5
1.3b	0	0,5	0	0,0	0	0,3	0	0,2	0	0,0
1.4b	0	1,1	0	0,0	0	0,0	0	0,9	0	0,1
1b	0	14,8	0	0,1	0	1,8	0	8,8	0	2,4
2.1a	73	4 041,9	19	1 939,0	4	359,9	47	1 172,1	26	470,3
2a	73	4 041,9	19	1 939,0	4	359,9	47	1 172,1	26	470,3
2.1b	0	65,4	0	31,4	0	5,8	0	19,0	0	7,6
2b	0	65,4	0	31,4	0	5,8	0	19,0	0	7,6
3.1a	57	2 638,9	3	45,7	1	174,0	53	1 826,8	43	785,0
3.2a	2	541,2	0	0,0	0	0,0	2	111,2	0	0,0
3a	59	3 180,1	3	45,7	1	174,0	55	1 938,0	43	785,0
3.1b	0	42,9	0	0,7	0	2,8	0	29,7	0	12,8
3.2b	0	8,8	0	0,0	0	0,0	0	1,8	0	0,0
3b	0	51,7	0	0,7	0	2,8	0	31,5	0	12,8
4.1a	6	965,4	0	0,0	0	0,0	6	590,0	1	233,3
4.2a	2	93,6	0	0,0	0	0,0	1	5,0	0	0,0
4a	8	1 059,0	0	0,0	0	0,0	7	595,0	1	233,3
4.1b	0	15,8	0	0,0	0	0,0	0	9,7	0	3,8
4.2b	0	1,5	0	0,0	0	0,0	0	0,1	0	0,0
4b	0	17,3	0	0,0	0	0,0	0	9,7	0	3,8
Cíl 1	165	9 235,5	23	1 992,1	9	651,6	129	4 274,2	76	1 641,5
Cíl 2	0	149,2	0	32,3	0	10,5	0	69,0	0	26,6
OP TP	165	9 384,8	23	2 024,3	9	662,1	129	4 343,2	76	1 668,0

Poznámka:

- Počet podaných projektových žádostí je vzhledem k víceúčelovosti programu uveden pouze u oblastí podpory vztahující se k cíli Konvergence (a). V oblastech podpory náležících k cíli Regionální konkurenceschopnost a zaměstnanost (b) je počet nulový.
- K datu generování jsou u OP TP evidovány 4 nedokončené projekty v celkové hodnotě 131,6 mil. Kč.

Zdroj: MSC2007 – 4. 9. 2013

Tab. 39 - Údaje o stavu čerpání finančních prostředků OP Technická pomoc (EU a národní zdroje)

Prioritní osa / Oblast podpory	Celková alokace podpory 2007–2013	Podané žádosti		Projekty s vydaným Rozhodnutím/ podepsanou Smlouvou (Dodatkem)		Proplacené prostředky příjemcům (včetně záloh)		Prostředky v souhrnných žádostech zaúčtovaných PCO		Certifikované výdaje předložené EK (včetně vratek)	
		v mil. Kč	v mil. Kč	%	v mil. Kč	%	v mil. Kč	%	v mil. Kč	%	v mil. Kč
-	a	b	b/a	c	c/a	d	d/a	e	e/a	f	f/a
1.1a	236,7	577,4	243,9	257,0	108,6	126,2	53,3	106,3	44,9	80,9	34,2
1.2a	330,0	276,4	83,8	244,1	74,0	55,1	16,7	54,7	16,6	42,3	12,8
1.3a	22,0	32,7	148,3	12,8	58,1	7,8	35,5	7,8	35,5	3,7	16,6
1.4a	95,1	68,0	71,6	55,2	58,1	8,9	9,4	8,9	9,4	3,9	4,1
1a	683,8	954,6	139,6	569,1	83,2	198,0	29,0	177,8	26,0	130,8	19,1
1.1b	3,5	8,9	256,3	4,0	114,7	2,0	56,3	1,7	47,4	1,3	36,2
1.2b	5,1	4,3	84,7	3,8	75,2	0,9	17,3	0,9	17,2	0,7	13,3
1.3b	0,5	0,5	105,8	0,2	41,8	0,1	25,4	0,1	25,3	0,1	11,9
1.4b	1,6	1,1	66,0	0,9	56,4	0,1	8,6	0,1	8,6	0,1	3,8
1b	10,6	14,8	139,2	8,8	82,9	3,1	29,2	2,8	26,2	2,1	19,3
2.1a	1 460,8	4 041,9	276,7	1 172,1	80,2	652,5	44,7	605,5	41,4	493,0	33,8
2a	1 460,8	4 041,9	276,7	1 172,1	80,2	652,5	44,7	605,5	41,4	493,0	33,8
2.1b	23,7	65,4	276,7	19,0	80,3	10,6	44,6	9,8	41,4	8,0	33,7
2b	23,7	65,4	276,7	19,0	80,3	10,6	44,6	9,8	41,4	8,0	33,7
3.1a	2 138,8	2 638,9	123,4	1 826,8	85,4	977,0	45,7	910,4	42,6	817,6	38,2
3.2a	167,8	541,2	322,6	111,2	66,3	36,3	21,6	36,3	21,6	23,3	13,9
3a	2 306,6	3 180,1	137,9	1 938,0	84,0	1 013,3	43,9	946,7	41,0	840,9	36,5
3.1b	34,6	42,9	124,1	29,7	85,9	15,9	45,9	14,8	42,8	13,3	38,4
3.2b	3,0	8,8	294,5	1,8	60,2	0,6	19,7	0,6	19,8	0,4	12,7
3b	37,6	51,7	137,7	31,5	83,9	16,5	43,8	15,4	40,9	13,7	36,4
4.1a	1 257,4	965,4	76,8	590,0	46,9	229,2	18,2	229,1	18,2	223,0	17,7
4.2a	41,3	93,6	226,6	5,0	12,1	1,7	4,1	1,7	4,1	1,7	4,1
4a	1 298,7	1 059,0	81,5	595,0	45,8	230,9	17,8	230,8	17,8	224,7	17,3
4.1b	20,4	15,8	77,5	9,7	47,6	3,7	18,4	3,7	18,4	3,6	17,9
4.2b	1,0	1,5	159,6	0,1	10,4	0,0	2,9	0,0	2,9	0,0	2,9
4b	21,3	17,3	81,2	9,7	45,5	3,8	17,7	3,8	17,7	3,7	17,2
Cíl 1	5 750,0	9 235,5	160,6	4 274,2	74,3	2 094,7	36,4	1 960,8	34,1	1 689,4	29,4
Cíl 2	93,2	149,2	160,2	69,0	74,1	33,9	36,4	31,7	34,1	27,4	29,4
OP TP	5 843,1	9 384,8	160,6	4 343,2	74,3	2 128,6	36,4	1 992,5	34,1	1 716,7	29,4

Poznámka:

- Měnový kurz: 1 EUR = 25,7 CZK - měsíční kurz převzatý z MSC2007, „Prostředky v souhrnných žádostech zaúčtovaných PCO“ a „Certifikované výdaje předložené EK“ jsou přepočteny kurzem v době zaúčtování v IS Viola, tj. kurz není shodný s aktuálním měsíčním kurzem. Zdroj: MSC2007 – 4. 9. 2013

5.B STAV REGIONÁLNÍCH OPERAČNÍCH PROGRAMŮ CÍLE 1

REGIONÁLNÍ OPERAČNÍ PROGRAM REGIONU SOUDRŽNOSTI SEVEROZÁPAD

Tento program je zaměřen na regeneraci a rozvoj měst a oživení venkovských oblastí, na zlepšení dopravního a hospodářského napojení regionu na sousední regiony a na využití přírodního a kulturního potenciálu pro udržitelný rozvoj cestovního ruchu. ROP Severozápad je financován z ERDF.

Z územního hlediska jsou intervence ROP Severozápad zaměřeny na Karlovarský a Ústecký kraj.

Úlohu ŘO zastává Regionální rada regionu soudržnosti Severozápad se sídlem v Ústí nad Labem. Podrobnější informace jsou uvedeny na internetových stránkách www.nuts2severozapad.cz.

Tab. 40 - Struktura ROP Severozápad

Číslo prioritní osy / oblasti podpory	Název prioritní osy / oblasti podpory	Podíl na celkové alokaci v %
1	Regenerace a rozvoj měst	39,9
1.1	Podpora rozvojových pólů regionu	16,7
1.2	Podpora revitalizace a regenerace středních a malých měst	10,1
1.3	Infrastruktura v oblasti rozvoje lidských zdrojů	12,7
2	Integrovaná podpora místního rozvoje	4,3
2.1	Budování kapacity pro místní rozvoj, informovanost a osvěta veřejnosti	0,4
2.2	Investice pro zlepšení fyzické infrastruktury	3,8
3	Dostupnost a dopravní obslužnost	34,8
3.1	Rozvoj dopravní infrastruktury regionálních a nadregionálního významu	24,4
3.2	Rozvoj dopravní obslužnosti v regionu	10,7
4	Udržitelný rozvoj cestovního ruchu	18,7
4.1	Budování a rozvoj atraktivit a infrastruktury v cestovním ruchu	11,7
4.2	Zlepšování kvality a nabídky ubytovacích a stravovacích zařízení	5,7
4.3	Podpora marketingu a tvorby rozvoje produktů cestovního ruchu	1,3
5	Technická asistence	2,6
5.1	Podpora implementace ROP Severozápad	2,4
5.2	Podpora rozvoje absorpční kapacity a publicity	0,2

Zdroj: Programový dokument ROP Severozápad

Realizace ROP Severozápad

Od počátku programového období bylo k 4. září 2013 podáno celkem 997 žádostí v hodnotě 40,0 mld. Kč (176,0 % celkové alokace). S příjemci bylo podepsáno 312 Smluv o poskytnutí dotace v hodnotě 17,9 mld. Kč (78,8 % celkové alokace). Ke stejnému datu byly příjemcům na jejich účty proplaceny finanční prostředky ve výši 11,9 mld. Kč, to znamená 52,2 % celkové alokace a certifikovány byly výdaje ve výši 5,3 mld. Kč (23,5 % celkové alokace).

K 19. srpnu 2013 pozbylo platnost pozastavení některých činností souvisejících s realizací ROP Severozápad. Mezi tyto činnosti patřilo vyhlásování nových výzev, schvalování projektů a podepisování Smluv o poskytnutí dotace.

Podané žádosti

V průběhu srpna 2013 nebyla na ŘO podána žádná nová žádost. Celkem bylo do regionálního OP podáno 997 žádostí s požadavkem na dotaci ve výši 40,0 mld. Kč. Tato částka převyšuje celkovou alokaci OP o 76,0 %.

K 4. září 2013 bylo **vyřazeno z administrace** celkem 658 žádostí v celkové hodnotě 20,7 mld. Kč. Z celkového počtu tak bylo vyřazeno 66,0 % podaných žádostí.

Projekty s podepsanou Smlouvou o poskytnutí dotace

Celkový počet projektů s podepsanou Smlouvou se v průběhu července 2013 snížil o 1 projekt v hodnotě 1,4 mil. Kč, a to z důvodu nedokončení / stažení projektu. Snížení počtu uzavřených Smluv je evidováno u oblasti podpory 4.3.

S příjemci bylo dosud podepsáno 312 Smluv v hodnotě 17,9 mld. Kč. Jde o částku, která z celkové alokace OP tvoří 78,8 %. V současné době rozdíl mezi celkovou alokací na OP a výší schválené dotace tvoří v přepočtu 4,8 mld. Kč (21,2 % celkové alokace na OP).

Proplacené prostředky příjemcům

ŘO dosud proplatil příjemcům prostředky ve výši 11,9 mld. Kč. V porovnání s celkovou alokací na regionální OP zaujímá hodnota proplacených prostředků 52,2 %. Z celkové schválené dotace bylo příjemcům proplaceno 66,2 %.

K 4. září 2013 bylo **finančně ukončeno** celkem 192 projektů v hodnotě 9,5 mld. Kč (tj. 61,5 % celkového počtu schválených projektů). Ve srovnání s předchozím měsícem (červenec 2013) nebyl finančně ukončen žádný projekt.

Certifikované výdaje předložené Evropské komisi

Ve stavu certifikované výdaje předložené EK došlo ke snížení objemu prostředků ve výši 86,7 mil. Kč, a to z důvodů odložení dříve certifikovaných položek. Hodnota certifikovaných výdajů za celý OP je

evidována ve výši 5,3 mld. Kč, to je 23,5 % celkové alokace na OP. U tohoto OP je od března 2011 pozastavena certifikace ze strany PCO.

Prostředky v souhrnných žádostech zaúčtovaných PCO jsou evidovány ve výši 11,1 mld. Kč, tj. 48,8 % celkové alokace na OP. Ve srovnání s minulým měsícem (červenec 2013) se tato hodnota nezvýšila.

Tab. 41 - Údaje o projektech ROP Severozápad (EU a národní zdroje)

Prioritní osa / Oblast podpory	Podané žádosti		Žádosti vyřazené z administrace		Žádosti ve schvalovacím procesu		Projekty s vydaným Rozhodnutím / podepsanou Smlouvou (Dodatkem)		Finančně ukončené projekty	
	počet	mil. Kč	počet	mil. Kč	počet	mil. Kč	počet	mil. Kč	počet	mil. Kč
-	a	b	c	D	e	f	g	h	i	j
-	od počátku období		od počátku období		aktuální stav		od počátku období		od počátku období	
1.1	47	4 640,9	16	1 156,0	0	0,0	30	3 237,3	14	1 717,0
1.2	170	8 225,1	119	5 928,0	0	0,0	51	2 224,7	40	1 777,7
1.3	50	4 175,7	25	1 634,9	0	0,0	22	2 263,1	13	1 184,4
1	267	17 041,6	160	8 718,9	0	0,0	103	7 725,1	67	4 679,0
2.1	53	181,4	26	94,6	0	0,0	25	74,6	14	34,5
2.2	217	5 063,2	184	4 242,6	0	0,0	32	779,8	27	682,8
2	270	5 244,6	210	4 337,2	0	0,0	57	854,4	41	717,3
3.1	15	4 224,0	3	890,2	0	0,0	12	3 230,2	10	2 292,1
3.2	24	3 454,1	11	1 051,8	0	0,0	12	2 184,1	4	340,8
3	39	7 678,2	14	1 942,0	0	0,0	24	5 414,3	14	2 633,0
4.1	146	5 646,2	107	3 296,3	0	0,0	35	2 095,1	9	450,7
4.2	116	3 230,0	76	2 049,3	0	0,0	34	1 057,7	16	384,2
4.3	140	558,4	87	295,0	0	0,0	44	166,3	32	104,8
4	402	9 434,6	270	5 640,6	0	0,0	113	3 319,1	57	939,7
5.1	9	551,8	0	0,0	0	0,0	9	551,7	8	473,9
5.2	10	63,9	4	12,8	0	0,0	6	51,1	5	46,3
5	19	615,8	4	12,8	0	0,0	15	602,8	13	520,2
ROP SZ	997	40 014,7	658	20 651,5	0	0,0	312	17 915,6	192	9 489,2

Poznámka:

- K datu generování je u ROP SZ vedeno 27 nedokončených projektů v celkové hodnotě 797,7 mil. Kč.

Zdroj: MSC2007 – 4. 9. 2013

Tab. 42 - Údaje o stavu čerpání finančních prostředků ROP Severozápad (EU a národní zdroje)

Prioritní osa / Oblast podpory	Celková alokace podpory 2007–2013	Podané žádosti		Projekty s vydaným Rozhodnutím/ podepsanou Smlouvou (Dodatkem)		Proplacené prostředky příjemcům (včetně záloh)		Prostředky v souhrnných žádostech zaúčtovaných PCO		Certifikované výdaje předložené EK (včetně vratek)	
		mil. Kč	mil. Kč	%	mil. Kč	%	mil. Kč	%	mil. Kč	%	mil. Kč
-	a	b	b/a	c	c/a	d	d/a	e	e/a	f	f/a
1.1	3 783,6	4 640,9	122,7	3 237,3	85,6	2 322,5	61,4	2 322,5	61,4	639,0	16,9
1.2	2 270,4	8 225,1	362,3	2 224,7	98,0	1 817,8	80,1	1 812,6	79,8	983,5	43,3
1.3	2 892,3	4 175,7	144,4	2 263,1	78,2	1 591,4	55,0	991,2	34,3	155,2	5,4
1	8 946,3	17 041,6	190,5	7 725,1	86,3	5 731,7	64,1	5 126,3	57,3	1 777,6	19,9
2.1	97,0	181,4	187,0	74,6	76,9	34,8	35,9	33,9	34,9	8,2	8,4
2.2	867,1	5 063,2	583,9	779,8	89,9	710,3	81,9	710,3	81,9	396,0	45,7
2	964,1	5 244,6	544,0	854,4	88,6	745,1	77,3	744,1	77,2	404,1	41,9
3.1	5 571,9	4 224,0	75,8	3 230,2	58,0	2 579,0	46,3	2 579,0	46,3	1 870,5	33,6
3.2	2 404,5	3 454,1	143,7	2 184,1	90,8	341,8	14,2	328,6	13,7	0,0	0,0
3	7 976,4	7 678,2	96,3	5 414,3	67,9	2 920,9	36,6	2 907,6	36,5	1 870,5	23,5
4.1	2 656,3	5 646,2	212,6	2 095,1	78,9	1 163,4	43,8	1 158,6	43,6	766,7	28,9
4.2	1 292,0	3 230,0	250,0	1 057,7	81,9	731,4	56,6	731,4	56,6	317,8	24,6
4.3	298,1	558,4	187,3	166,3	55,8	108,6	36,4	108,6	36,4	39,7	13,3
4	4 246,4	9 434,6	222,2	3 319,1	78,2	2 003,4	47,2	1 998,6	47,1	1 124,3	26,5
5.1	547,9	551,8	100,7	551,7	100,7	431,6	78,8	298,8	54,5	148,6	27,1
5.2	53,5	63,9	119,6	51,1	95,6	32,2	60,3	27,0	50,5	13,4	25,1
5	601,4	615,8	102,4	602,8	100,2	463,8	77,1	325,8	54,2	162,0	26,9
ROP SZ	22 734,7	40 014,7	176,0	17 915,6	78,8	11 864,9	52,2	11 102,5	48,8	5 338,5	23,5

Poznámka:

- Měnový kurz: 1 EUR = 25,7 CZK - měsíční kurz převzatý z MSC2007, „Prostředky v souhrnných žádostech zaúčtovaných PCO“ a „Certifikované výdaje předložené EK“ jsou přepočteny kurzem v době zaúčtování v IS Viola, tj. kurz není shodný s aktuálním měsíčním kurzem.

Zdroj: MSC2007 – 4. 9. 2013

REGIONÁLNÍ OPERAČNÍ PROGRAM REGIONU SOUDRŽNOSTI MORAVSKOSLEZSKO

Tento regionální OP je zaměřen na zvýšení kvality regionálních komunikací, vytváření příznivých podmínek pro pěší a cyklistickou dopravu, zlepšení kvality života obyvatel a atraktivity regionů pro investory a návštěvníky stejně jako na zlepšování podmínek obyvatelstva pro práci i volný čas. ROP Moravskosleszsko je financován z ERDF.

Z územního hlediska jsou intervence ROP Moravskosleszsko zaměřeny na celý region soudržnosti Moravskosleszsko.

Úlohu ŘO zastává Regionální rada regionu soudržnosti Moravskosleszsko se sídlem v Ostravě. Další informace jsou uvedeny na internetových stránkách www.rr-moravskosleszsko.cz.

Tab. 43 - Struktura ROP Moravskosleszsko

Číslo prioritní osy / oblasti / podoblasti podpory	Název prioritní osy / oblasti / podoblasti podpory	Podíl na celkové alokaci v %
1	Regionální infrastruktura a dostupnost	41,1
1.1/1.1.1	Regionální infrastruktura a dostupnost/Výstavba, modernizace a rekonstrukce komunikací II. a III. Třídy	18,9
1.1/1.1.2	Regionální infrastruktura a dostupnost/Bezpečnost na komunikacích, cyklo a pěší doprava	
1.2	Rozvoj a dostupnost letiště Ostrava	8,7
1.3/1.3.1	Rozvoj dopravní obslužnosti/Integrace veřejné dopravy a rozvoj její infrastruktury	10,4
1.3/1.3.2	Rozvoj dopravní obslužnosti/Pořízení dopravních prostředků veřejné dopravy včetně specifického vozového parku	
1.4	Infrastruktura integrovaného záchranného systému a krizového řízení	3,1
2	Podpora prosperity regionu	25,5
2.1/2.1.1	Infrastruktura veřejných služeb/Rozvoj infrastruktury pro vzdělávání	12,4
2.1/2.1.2	Infrastruktura veřejných služeb/Rozvoj infrastruktury sociálních služeb	
2.1/2.1.3	Infrastruktura veřejných služeb/Podpora zajištění efektivnosti a dostupnosti poskytování zdravotnických služeb	
2.1/2.1.4	Infrastruktura veřejných služeb/Podpora rozvoje veřejných informačních služeb poskytovaných knihovnami	
2.2/2.2.1	Rozvoj cestovního ruchu/Výstavba, revitalizace a modernizace turistické infrastruktury, doprovodných služeb a atraktivit cestovního ruchu	8,3
2.2/2.2.2	Rozvoj cestovního ruchu/Rozvoj a zvyšování úrovně ubytovacích zařízení	
2.2/2.2.3	Rozvoj cestovního ruchu/Zvýšení kvality turistických informačních center	
2.2/2.2.4	Rozvoj cestovního ruchu/Organizace a kooperace v cestovním ruchu	
2.3	Podpora využívání brownfields	3,9
2.4	Marketing regionu	0,9
3	Rozvoj měst	23,2
3.1	Rozvojové póly regionu	14,6
3.2	Subregionální centra	8,6
4	Rozvoj venkova	6,8
4.1	Rozvoj venkova	6,8
5	Technická asistence	3,4
5.1	Implementace operačního programu	3,2
5.2	Podpora absorpční kapacity	0,2

Zdroj: Programový dokument ROP Moravskosleszsko

Realizace ROP Moravskoslezsko

Od počátku programového období k 4. září 2013 bylo na ROP Moravskoslezsko podáno celkem 1 493 žádostí v hodnotě 37,3 mld. Kč (170,6 % celkové alokace). S příjemci bylo podepsáno 741 Smluv o poskytnutí dotace v celkové hodnotě 19,7 mld. Kč (90,2 % celkové alokace). Ke stejnému datu bylo příjemcům na jejich účty proplaceno 13,8 mld. Kč (63,1 % celkové alokace) a certifikovány byly výdaje ve výši 9,1 mld. Kč, to znamená 41,4 % celkové alokace.

Podané žádosti

V průběhu srpna 2013 se počet podaných žádostí na Úřad Regionální rady regionu soudržnosti Moravskoslezsko nezvýšil.

K 4. září 2013 podali žadatelé na ŘO celkem 1 493 žádostí. Celkový objem požadované dotace dosáhl k tomuto datu výše 37,3 mld. Kč, to je o 70,6 % více než celková alokace na OP.

Ke stejnému datu bylo **vyřazeno z administrace** celkem 608 žádostí v celkové hodnotě 12,1 mld. Kč. Z celkového počtu podaných žádostí tak bylo vyřazeno 40,7 % žádostí.

Projekty s podepsanou Smlouvou o poskytnutí dotace

Celkový počet projektů s podepsanou Smlouvou se v průběhu srpna 2013 zvýšil o 10 projektů v celkové hodnotě 155,6 mil. Kč.

Od počátku programového období uzavřel ŘO s příjemci celkem 741 Smluv. Celková výše schválené dotace dosáhla částky 19,7 mld. Kč, což v porovnání s celkovou alokací na OP představuje 90,2 %. V současné době rozdíl mezi celkovou alokací na regionální OP a výší schválené dotace tvoří v přepočtu 2,1 mld. Kč (9,8 % celkové alokace regionálního OP). Nejedná se však o volné disponibilní prostředky, protože dalších 140 žádostí v hodnotě 4,1 mld. Kč se nachází ve schvalovacím procesu.

Proplacené prostředky příjemcům

ŘO dosud proplatil příjemcům 13,8 mld. Kč, to je o 898,4 mil. Kč více než v předchozím měsíci (červenec 2013). Tato částka tvoří 63,1 % celkové alokace regionálního OP. Z celkové schválené dotace byly příjemcům proplaceny téměř tři čtvrtiny prostředků, přesněji 70 %.

V průběhu srpna 2013 přibylo 12 finančně ukončených projektů v hodnotě 1,7 mld. Kč. V rámci ROP Moravskoslezsko bylo k 4. září 2013 finančně ukončeno celkem 535 projektů s finančním objemem 11,1 mld. Kč (tj. 72,2 % celkového počtu schválených projektů).

Certifikované výdaje předložené Evropské komisi

Certifikované výdaje předložené EK k 4. září 2013 dosahují výše 9,1 mld. Kč (41,4 % celkové alokace). V meziměsíčním srovnání se tato hodnota nezměnila.

Prostředky uvedené v souhrnných žádostech zaúčtovaných PCO jsou evidovány ve výši 13,6 mld. Kč, tj. 62,2 % celkové alokace na regionální OP. Ve srovnání s minulým měsícem (červenec 2013) se tato hodnota zvýšila o 1,1 mld. Kč.

Tab. 44 - Údaje o projektech ROP Moravskoslezsko (EU a národní zdroje)

Prioritní osa / Oblast podpory	Podané žádosti		Žádosti vyřazené z administrace		Žádosti ve schvalovacím procesu		Projekty s vydaným Rozhodnutím / podepsanou Smlouvou (Dodatkem)		Finančně ukončené projekty	
	počet	mil. Kč	počet	mil. Kč	počet	mil. Kč	počet	mil. Kč	počet	mil. Kč
-	a	b	c	d	e	f	g	h	i	j
-	od počátku období		od počátku období		aktuální stav		od počátku období		od počátku období	
1.1	116	6 345,4	32	438,6	25	1 750,4	59	3 657,2	42	1 666,0
1.2	5	1 266,6	1	576,0	0	0,0	4	655,9	2	187,4
1.3	29	3 750,4	2	350,2	8	313,1	19	2 730,9	9	1 798,7
1.4	2	690,1	0	0,0	0	0,0	2	690,1	2	690,1
1	152	12 052,6	35	1 364,7	33	2 063,5	84	7 734,1	55	4 342,2
2.1	204	4 685,5	52	1 867,4	15	355,2	137	2 367,7	100	812,1
2.2	281	4 274,8	132	2 117,6	45	547,7	101	1 487,5	55	792,1
2.3	47	1 181,9	7	233,1	11	143,9	29	772,5	22	681,8
2.4	8	211,5	0	0,0	2	27,5	6	183,6	3	130,7
2	540	10 353,7	191	4 218,0	73	1 074,2	273	4 811,2	180	2 416,8
3.1	57	4 000,2	3	370,4	10	620,5	44	2 858,1	23	1 230,2
3.2	291	4 901,1	132	2 558,8	14	223,7	145	2 076,9	101	1 115,5
3	348	8 901,3	135	2 929,3	24	844,1	189	4 935,0	124	2 345,7
4.1	431	5 329,8	247	3 621,5	8	112,7	176	1 580,1	162	1 414,6
4	431	5 329,8	247	3 621,5	8	112,7	176	1 580,1	162	1 414,6
5.1	8	672,2	0	0,0	0	0,0	8	654,3	7	564,3
5.2	14	29,1	0	0,0	2	4,3	11	24,2	7	5,8
5	22	701,3	0	0,0	2	4,3	19	678,5	14	570,1
ROP MS	1 493	37 338,8	608	12 133,5	140	4 098,9	741	19 738,9	535	11 089,4

Poznámka:

- K datu generování jsou u ROP MS vedeny 4 nedokončené projekty v celkové hodnotě 85,4 mil. Kč.

Zdroj: MSC2007 – 4. 9. 2013

Tab. 45 - Údaje o stavu čerpání finančních prostředků ROP Moravskoslezsko (EU a národní zdroje)

Prioritní osa / Oblast podpory	Celková alokace podpory 2007–2013	Podané žádosti		Projekty s vydaným Rozhodnutím/ podepsanou Smlouvou (Dodatkem)		Proplacené prostředky příjemcům (včetně záloh)		Prostředky v souhrnných žádostech zaúčtovaných PCO		Certifikované výdaje předložené EK (včetně vratek)	
		mil. Kč	mil. Kč	%	mil. Kč	%	mil. Kč	%	mil. Kč	%	mil. Kč
-	a	b	b/a	c	c/a	d	d/a	e	e/a	f	f/a
1.1	4 166,5	6 345,4	152,3	3 657,2	87,8	2 799,1	67,2	2 799,1	67,2	1 817,4	43,6
1.2	1 922,3	1 266,6	65,9	655,9	34,1	569,5	29,6	569,5	29,6	338,8	17,6
1.3	2 265,8	3 750,4	165,5	2 730,9	120,5	2 226,0	98,2	2 226,0	98,2	630,0	27,8
1.4	677,4	690,1	101,9	690,1	101,9	676,7	99,9	676,7	99,9	676,7	99,9
1	9 032,0	12 052,6	133,4	7 734,1	85,6	6 271,2	69,4	6 271,2	69,4	3 462,8	38,3
2.1	2 715,0	4 685,5	172,6	2 367,7	87,2	1 034,4	38,1	1 002,0	36,9	653,0	24,1
2.2	1 808,8	4 274,8	236,3	1 487,5	82,2	1 019,8	56,4	1 019,8	56,4	810,7	44,8
2.3	830,4	1 181,9	142,3	772,5	93,0	614,0	73,9	614,0	73,9	571,8	68,9
2.4	201,2	211,5	105,1	183,6	91,3	141,1	70,1	141,1	70,1	107,0	53,2
2	5 555,4	10 353,7	186,4	4 811,2	86,6	2 809,3	50,6	2 776,8	50,0	2 142,6	38,6
3.1	3 205,0	4 000,2	124,8	2 858,1	89,2	1 644,9	51,3	1 573,9	49,1	1 061,9	33,1
3.2	1 879,7	4 901,1	260,7	2 076,9	110,5	1 189,9	63,3	1 189,9	63,3	926,1	49,3
3	5 084,6	8 901,3	175,1	4 935,0	97,1	2 834,8	55,8	2 763,8	54,4	1 988,1	39,1
4.1	1 487,1	5 329,8	358,4	1 580,1	106,3	1 335,9	89,8	1 334,4	89,7	1 178,4	79,2
4	1 487,1	5 329,8	358,4	1 580,1	106,3	1 335,9	89,8	1 334,4	89,7	1 178,4	79,2
5.1	684,9	672,2	98,2	654,3	95,5	544,0	79,4	454,1	66,3	287,8	42,0
5.2	36,7	29,1	79,2	24,2	65,9	17,3	47,2	4,8	13,0	3,4	9,2
5	721,6	701,3	97,2	678,5	94,0	561,3	77,8	458,9	63,6	291,1	40,3
ROP MS	21 880,8	37 338,8	170,6	19 738,9	90,2	13 812,5	63,1	13 605,1	62,2	9 063,1	41,4

Poznámka:

- Měnový kurz: 1 EUR = 25,7 CZK - měsíční kurz převzatý z MSC2007, „Prostředky v souhrnných žádostech zaúčtovaných PCO“ a „Certifikované výdaje předložené EK“ jsou přepočteny kurzem v době zaúčtování v IS Viola, tj. kurz není shodný s aktuálním měsíčním kurzem.

Zdroj: MSC2007 – 4. 9. 2013

REGIONÁLNÍ OPERAČNÍ PROGRAM REGIONU SOUDRŽNOSTI JIHOVÝCHOD

Intervence tohoto regionálního OP jsou zaměřeny na řešení problému regionu v oblastech podpory regionální a místní dopravní infrastruktury, rozvoje nemotorové dopravy a veřejné linkové dopravy, služeb cestovního ruchu, dalšího rozvoje městského a venkovského prostředí. ROP Jihovýchod je financován z ERDF.

Z územního hlediska jsou intervence ROP Jihovýchod zaměřeny na celý region soudržnosti Jihovýchod, tedy na kraj Vysočina a na Jihomoravský kraj.

Úlohu ŘO zastává Regionální rada regionu soudržnosti Jihovýchod se sídlem v Brně. Podrobnější informace jsou uvedeny na internetových stránkách www.jihovýchod.cz.

Tab. 46 - Struktura ROP Jihovýchod

Číslo prioritní osy / oblasti podpory	Název prioritní osy / oblasti podpory	Podíl na celkové alokaci v %
1	Dostupnost dopravy	49,5
1.1	Rozvoj dopravní infrastruktury v regionu	36,0
1.2	Rozvoj dopravní obslužnosti a veřejné dopravy	5,9
1.3	Obnova vozového parku drážních vozidel hromadné přepravy osob	5,1
1.4	Rozvoj infrastruktury pro nemotorovou dopravu	2,5
2	Rozvoj udržitelného cestovního ruchu	18,6
2.1	Rozvoj infrastruktury pro cestovní ruch	16,8
2.2	Rozvoj služeb v cestovním ruchu	1,8
3	Udržitelný rozvoj měst a venkovských obcí	28,6
3.1	Rozvoj urbanizačních center	11,3
3.2	Rozvoj regionálních středisek	6,9
3.3	Rozvoj a stabilizace venkovských sídel	5,3
3.4	Veřejné služby regionálního významu	5,0
4	Technická pomoc	3,3
4.1	Aktivity spojené s realizací a řízením ROP JV	2,5
4.2	Podpora absorpční kapacity	0,8

Zdroj: Programový dokument ROP Jihovýchod

Realizace ROP Jihovýchod

Od počátku programového období bylo k 4. září 2013 podáno celkem 1 605 žádostí v hodnotě 40,8 mld. Kč (189,4 % celkové alokace). S příjemci bylo podepsáno 671 Smluv o poskytnutí dotace v celkové výši 21,4 mld. Kč (99,3 % celkové alokace). Ke stejnému datu bylo příjemcům na jejich účty proplaceno 15,0 mld. Kč (69,6 % celkové alokace) a certifikovány byly výdaje ve výši 12,5 mld. Kč, což představuje 58,0 % celkové alokace.

Podané žádosti

V průběhu srpna 2013 byly na ŘO podány 4 nové žádosti v hodnotě 79,4 mil. Kč. Počet podaných žádostí se zvýšil u oblasti podpory 1.1 (1 nová žádost o dotaci) a u oblasti podpory 3.1 (3 nové žádosti o dotaci).

Celkový objem požadované dotace dosahuje k 4. září 2013 výše 40,8 mld. Kč a celkovou alokaci na ROP Jihovýchod přesahuje o 89,4 %.

K 4. září 2013 bylo **vyřazeno z administrace** celkem 685 žádostí v celkové hodnotě 13,6 mld. Kč. Z celkového počtu podaných žádostí tak byla vyřazena téměř polovina žádostí, přesně 42,7 %.

Projekty s podepsanou Smlouvou o poskytnutí dotace

Celkový počet projektů s podepsanou Smlouvou se v průběhu srpna 2013 zvýšil o 2 projekty, k 4. září 2013 tak ŘO schválil dotaci na realizaci 671 projektů. Celková výše prostředků ve Smlouvách o poskytnutí dotace dosáhla hodnoty 21,4 mld. Kč, což představuje 99,3 % celkové alokace na regionální OP. V současné době rozdíl mezi celkovou alokací na regionální OP a výší schválené dotace tvoří v přepočtu 149 mil. Kč (0,7 % celkové alokace regionálního OP). Nejedná se však o volně disponibilní prostředky, protože dalších 238 žádostí v hodnotě 5,6 mld. Kč se nachází ve schvalovacím procesu.

Proplacené prostředky příjemcům

ŘO proplatil příjemcům k 4. září 2013 celkem 15,0 mld. Kč (tj. 69,6 % celkové alokace na regionální OP). V meziměsíčním srovnání tak došlo k nárůstu o 197,1 mil. Kč. Z celkové schválené dotace byly příjemcům proplaceny téměř tři čtvrtiny prostředků, přesněji 70,1 %.

K 4. září 2013 bylo **finančně ukončeno** celkem 538 projektů (to představuje 80,2 % ze všech schválených projektů) v hodnotě 15,6 mld. Kč. Ve srovnání s předchozím měsícem došlo ke zvýšení této částky o 117,7 mil. Kč.

Certifikované výdaje předložené Evropské komisi

Certifikované výdaje předložené EK dosahují k 4. září 2013 výše 12,5 mld. Kč (58 % celkové alokace). Ve srovnání s předchozím měsícem se tato hodnota nezměnila.

Prostředky uvedené v souhrnných žádostech zaúčtovaných PCO jsou evidovány ve výši 14,7 mld. Kč, tj. 68,2 % celkové alokace na regionální OP. Tato hodnota se v porovnání s daty z minulého měsíce (červenec 2013) zvýšila o 84,2 mil. Kč.

Tab. 47 - Údaje o projektech ROP Jihovýchod (EU a národní zdroje)

Prioritní osa / Oblast podpory	Podané žádosti		Žádosti vyřazené z administrace		Žádosti ve schvalovacím procesu		Projekty s vydaným Rozhodnutím / podepsanou Smlouvou (Dodatkem)		Finančně ukončené projekty	
	počet	mil. Kč	počet	mil. Kč	počet	mil. Kč	počet	mil. Kč	počet	mil. Kč
-	a	b	c	d	e	f	g	h	i	j
-	od počátku období		od počátku období		aktuální stav		od počátku období		od počátku období	
1.1	142	9 525,8	8	651,0	17	1 009,2	116	7 474,5	94	6 043,4
1.2	73	1 920,4	16	327,2	9	293,3	47	1 234,4	32	846,8
1.3	7	2 607,5	0	0,0	3	1 596,7	4	1 477,6	2	767,7
1.4	80	1 230,3	41	602,3	3	62,0	36	537,9	30	495,9
1	302	15 284,0	65	1 580,4	32	2 961,2	203	10 724,4	158	8 153,8
2.1	349	8 071,7	192	4 203,3	27	838,8	123	2 995,5	98	1 394,2
2.2	210	728,9	110	311,8	19	75,4	80	327,4	70	269,9
2	559	8 800,6	302	4 515,1	46	914,3	203	3 322,9	168	1 664,1
3.1	85	2 477,5	9	245,4	9	258,3	67	1 915,9	44	1 304,0
3.2	160	5 245,0	66	3 099,6	24	349,1	70	1 790,4	62	1 683,6
3.3	450	5 962,5	239	3 948,7	127	1 089,5	84	916,2	77	789,4
3.4	40	2 317,4	3	104,9	0	0,0	36	2 071,0	23	1 849,5
3	735	16 002,3	317	7 398,5	160	1 696,9	257	6 693,5	206	5 626,5
4.1	4	498,8	0	0,0	0	0,0	4	498,8	3	98,8
4.2	5	245,8	1	74,2	0	0,0	4	171,6	3	31,0
4	9	744,6	1	74,2	0	0,0	8	670,4	6	129,8
ROP JV	1 605	40 831,5	685	13 568,3	238	5 572,3	671	21 411,2	538	15 574,3

Poznámka:

- K datu generování je u ROP JV vedeno 11 nedokončených projektů v hodnotě 140,0 mil. Kč.

- V meziměsíčním srovnání došlo v ROP JV k poklesu prostředků ve stavu „Projekty s vydaným Rozhodnutím / podepsanou Smlouvou (Dodatkem)“ v oblasti podpory 1.1 (o 57,9 mil. Kč). Rozdíl je způsoben ukončením projektu ze strany ŘO.

Zdroj: MSC2007 – 4. 9. 2013

Tab. 48 - Údaje o stavu čerpání finančních prostředků ROP Jihovýchod (EU a národní zdroje)

Prioritní osa / Oblast podpory	Celková alokace podpory 2007–2013	Podané žádosti		Projekty s vydaným Rozhodnutím/ podepsanou Smlouvou (Dodatkem)		Proplacené prostředky příjemcům (včetně záloh)		Prostředky v souhrnných žádostech zaúčtovaných PCO		Certifikované výdaje předložené EK (včetně vratek)	
		mil. Kč	mil. Kč	%	mil. Kč	%	mil. Kč	%	mil. Kč	%	mil. Kč
-	a	b	b/a	c	c/a	d	d/a	e	e/a	f	f/a
1.1	7 776,5	9 525,8	122,5	7 474,5	96,1	5 378,2	69,2	5 358,4	68,9	4 913,0	63,2
1.2	1 267,5	1 920,4	151,5	1 234,4	97,4	707,9	55,9	706,7	55,8	657,8	51,9
1.3	1 123,6	2 607,5	232,1	1 477,6	131,5	765,8	68,2	765,8	68,2	765,8	68,2
1.4	537,3	1 230,3	229,0	537,9	100,1	364,0	67,7	364,0	67,7	335,2	62,4
1	10 704,9	15 284,0	142,8	10 724,4	100,2	7 215,9	67,4	7 194,9	67,2	6 672,0	62,3
2.1	3 641,6	8 071,7	221,7	2 995,5	82,3	1 722,9	47,3	1 605,8	44,1	1 135,4	31,2
2.2	380,0	728,9	191,8	327,4	86,2	245,6	64,6	240,7	63,4	204,4	53,8
2	4 021,6	8 800,6	218,8	3 322,9	82,6	1 968,5	48,9	1 846,5	45,9	1 339,8	33,3
3.1	2 436,9	2 477,5	101,7	1 915,9	78,6	1 275,0	52,3	1 258,8	51,7	845,1	34,7
3.2	1 472,4	5 245,0	356,2	1 790,4	121,6	1 574,6	106,9	1 574,6	106,9	1 506,1	102,3
3.3	1 143,1	5 962,5	521,6	916,2	80,2	747,5	65,4	747,5	65,4	746,2	65,3
3.4	1 057,3	2 317,4	219,2	2 071,0	195,9	1 746,0	165,1	1 712,6	162,0	1 222,3	115,6
3	6 109,6	16 002,3	261,9	6 693,5	109,6	5 342,9	87,5	5 293,5	86,6	4 319,7	70,7
4.1	542,9	498,8	91,9	498,8	91,9	409,3	75,4	309,7	57,0	134,9	24,8
4.2	181,1	245,8	135,7	171,6	94,7	68,8	38,0	52,9	29,2	36,8	20,3
4	724,1	744,6	102,8	670,4	92,6	478,1	66,0	362,7	50,1	171,7	23,7
ROP JV	21 560,2	40 831,5	189,4	21 411,2	99,3	15 005,4	69,6	14 697,5	68,2	12 503,1	58,0

Poznámka:

- Měnový kurz: 1 EUR = 25,7 CZK - měsíční kurz převzatý z MSC2007, „Prostředky v souhrnných žádostech zaúčtovaných PCO“ a „Certifikované výdaje předložené EK“ jsou přepočteny kurzem v době zaúčtování v IS Viola, tj. kurz není shodný s aktuálním měsíčním kurzem.

Zdroj: MSC2007 – 4. 9. 2013

REGIONÁLNÍ OPERAČNÍ PROGRAM REGIONU SOUDRŽNOSTI STŘEDNÍ MORAVA

Tento regionální OP podporuje zajištění efektivní, flexibilní a bezpečné dopravní infrastruktury, zlepšení kvality života v regionu, zajištění kvalitních a dostupných sociálních služeb a zlepšení atraktivnosti regionu z hlediska cestovního ruchu. ROP Střední Morava je financován z ERDF.

Z územního hlediska jsou intervence ROP Střední Morava zaměřeny na celý region soudržnosti Střední Morava, tedy na Olomoucký a Zlínský kraj.

Úlohu ŘO zastává Regionální rada regionu soudržnosti Střední Morava se sídlem v Olomouci. Více informací je uvedeno na internetových stránkách www.rr-strednimorava.cz.

Tab. 49 - Struktura ROP Střední Morava

Číslo prioritní osy / oblasti / podoblasti podpory	Název prioritní osy / oblasti / podoblasti podpory	Podíl na celkové alokaci v %
1	Doprava	37,3
1.1 / 1.1.1	Doprava / Silnice II. a III. Třídy	24,5
1.1 / 1.1.2	Doprava / Letiště	
1.2 / 1.2.1	Veřejná doprava / Rozvoj integrovaného dopravního systému, přestupní terminály a zastávky	9,3
1.2 / 1.2.2	Veřejná doprava / Obnova vozidel železnic	
1.2 / 1.2.3	Veřejná doprava / Obnova drážních vozidel – trolejbusy a tramvaje	
1.2 / 1.2.4	Veřejná doprava / Obnova vozidel v systému veřejné dopravy	
1.3	Bezmotorová doprava	3,5
2	Integrovaný rozvoj a obnova regionu	40,5
2.1	Rozvoj regionálních center	5,4
2.2 / 2.2.1	Rozvoj měst / Fyzická revitalizace území	19,1
2.2 / 2.2.2	Rozvoj měst / Infrastruktura pro rozvoj sociálních služeb	
2.2 / 2.2.3	Rozvoj měst / Infrastruktura pro rozvoj vzdělávání	
2.2 / 2.2.4	Rozvoj měst / Infrastruktura pro rozvoj zdravotnictví	
2.2 / 2.2.5	Rozvoj měst / Infrastruktura pro rozvoj volnočasových aktivit	
2.2 / 2.2.6	Rozvoj měst / Rozvoj krizové infrastruktury	
2.2 / 2.2.7	Rozvoj měst / Úpravy infrastruktury s ohledem na integraci marginalizovaných skupin společnosti	
2.2 / 2.2.8	Rozvoj měst / Rozvoj finančních nástrojů a pilotní projekty	
2.3 / 2.3.1	Rozvoj venkova / Fyzická revitalizace území	13,1
2.3 / 2.3.2	Rozvoj venkova / Sociální infrastruktura	
2.4	Podpora podnikání	2,9
3	Cestovní ruch	19,0
3.1	Integrovaný rozvoj cestovního ruchu	3,9
3.2	Veřejná infrastruktura a služby	3,4
3.3 / 3.3.1	Podnikatelská infrastruktura a služby / Podnikatelská infrastruktura a služby na území definovaném oblastí podpory 3.1	10,5
3.3 / 3.3.2	Podnikatelská infrastruktura a služby / Podnikatelská infrastruktura a služby na území definovaném oblastí podpory 3.2	
3.3 / 3.3.3	Podnikatelská infrastruktura a služby / Aquaparky, golfová hřiště, kongresová centra a výstaviště	
3.4	Propagace a řízení	1,1
4	Technická pomoc	3,3
4.1	Podpora řídicích, implementačních a kontrolních úkolů ŘO	2,2
4.2	Podpora zvyšování absorpční kapacity regionu	1,1

Zdroj: Programový dokument ROP Střední Morava

Realizace ROP Střední Morava

Od počátku programového období bylo k 4. září 2013 podáno celkem 2 149 žádostí v hodnotě 38,7 mld. Kč (191,8 % celkové alokace). S příjemci bylo podepsáno 768 Smluv o poskytnutí dotace v celkové hodnotě 16,1 mld. Kč (79,7 % celkové alokace). Ke stejnému datu bylo příjemcům na jejich účty proplaceno 12,6 mld. Kč (62,7 % celkové alokace) a certifikovány byly výdaje ve výši 10,3 mld. Kč. Tato hodnota představuje 51,1 % celkové alokace.

Podané žádosti

V meziměsíčním srovnání se celkový počet podaných žádostí zvýšil o 1 žádost s finančním požadavkem 42,5 mil. Kč.

ŘO k 4. září 2013 obdržel celkem 2 149 žádostí s požadavky na získání dotace ve výši 38,7 mld. Kč. Celkový objem požadovaných finančních prostředků tak převyšuje celkovou alokaci o 91,8 %.

K 4. září 2013 bylo **vyřazeno z administrace** celkem 1 021 žádostí v celkové hodnotě 15,3 mld. Kč. Z celkového počtu podaných žádostí bylo vyřazeno 47,5 %.

Projekty s podepsanou Smlouvou o poskytnutí dotace

Celkový počet projektů s podepsanou Smlouvou se v průběhu srpna 2013 zvýšil o 25 projektů v hodnotě 244,0 mil. Kč. K 4. září 2013 bylo s příjemci podepsáno 768 Smluv o poskytnutí dotace ve výši 16,1 mld. Kč, což tvoří 79,7 % alokace na OP.

V současné době rozdíl mezi celkovou alokací na OP a výší schválené dotace tvoří v přepočtu 4,1 mld. Kč (20,3 % celkové alokace na OP). Nejedná se však o volné disponibilní prostředky, protože dalších 352 žádostí v hodnotě 6,3 mld. Kč se nachází ve schvalovacím procesu.

Proplacené prostředky příjemcům

V meziměsíčním srovnání se hodnota proplacených prostředků zvýšila o 85,9 mil. Kč a k 4. září 2013 dosahuje hodnoty 12,6 mld. Kč, což tvoří 62,7 % celkové alokace. Z celkové schválené dotace bylo příjemcům proplaceno 78,6 % prostředků.

K 4. září 2013 bylo **finančně ukončeno** celkem 630 projektů v hodnotě 11,9 mld. Kč (tj. 82,0 % celkového počtu schválených projektů). Ve srovnání s předchozím měsícem bylo finančně ukončeno 6 projektů v hodnotě 36,4 mil. Kč.

Certifikované výdaje předložené Evropské komisi

Ve stavu certifikované výdaje předložené EK došlo k poklesu o 266,1 mil. Kč, a to z důvodu odložení dříve certifikovaných položek. K 4. září 2013 dosahují výše 10,3 mld. Kč (51,1 % celkové alokace).

K 4. září 2013 tvoří podíl **prostředků v souhrnných žádostech zaúčtovaných PCO** 61,9 % alokace ROP Střední Morava (tj. 12,5 mld. Kč). V srpnu 2013 došlo k nárůstu o 42,3 mil. Kč.

Tab. 50 - Údaje o projektech ROP Střední Morava (EU a národní zdroje)

Prioritní osa / Oblast podpory	Podané žádosti		Žádosti vyřazené z administrace		Žádosti ve schvalovacím procesu		Projekty s vydaným Rozhodnutím / podepsanou Smlouvou (Dodatkem)		Finančně ukončené projekty	
	počet	mil. Kč	počet	mil. Kč	počet	mil. Kč	počet	mil. Kč	počet	mil. Kč
-	a	b	c	d	e	f	g	h	i	j
-	od počátku období		od počátku období		aktuální stav		od počátku období		od počátku období	
1.1	144	6 737,2	15	589,1	53	2 345,5	76	3 621,6	69	2 978,3
1.2	62	3 127,3	20	1 107,8	4	52,1	38	1 853,9	22	582,5
1.3	111	1 484,5	33	386,4	26	283,2	52	763,2	42	678,5
1	317	11 349,0	68	2 083,3	83	2 680,8	166	6 238,6	133	4 239,3
2.1	53	1 683,3	5	243,0	26	414,0	22	803,2	17	645,7
2.2	381	7 886,0	183	3 373,8	62	1 250,5	136	3 099,3	104	1 999,5
2.3	689	7 453,6	402	4 377,6	69	505,3	215	2 469,7	207	2 275,5
2.4	25	540,2	10	167,9	6	288,4	9	80,9	7	43,1
2	1 148	17 563,1	600	8 162,3	163	2 458,2	382	6 453,1	335	4 963,7
3.1	101	1 970,7	40	937,5	15	232,2	45	770,6	34	467,6
3.2	119	1 661,8	72	1 077,2	18	180,8	29	385,3	27	367,6
3.3	421	5 348,7	239	3 033,0	68	732,1	110	1 490,0	75	1 305,3
3.4	19	249,8	2	16,8	5	31,7	12	194,7	8	114,8
3	660	9 230,9	353	5 064,6	106	1 176,9	196	2 840,5	144	2 255,3
4.1	7	361,2	0	0,0	0	0,0	7	361,2	6	307,5
4.2	17	193,0	0	0,0	0	0,0	17	190,5	12	116,7
4	24	554,2	0	0,0	0	0,0	24	551,7	18	424,3
ROP SM	2 149	38 697,2	1 021	15 310,1	352	6 316,0	768	16 084,0	630	11 882,5

Poznámka:

- V ROP SM je evidováno 8 nedokončených projekty za 101,9 mil. Kč.

Zdroj: MSC2007 – 4. 9. 2013

Tab. 51 - Údaje o stavu čerpání finančních prostředků ROP Střední Morava (EU a národní zdroje)

Prioritní osa / Oblast podpory	Celková alokace podpory 2007–2013	Podané žádosti		Projekty s vydaným Rozhodnutím/ podepsanou Smlouvou (Dodatkem)		Proplacené prostředky příjemcům (včetně záloh)		Prostředky v souhrnných žádostech zaúčtovaných PCO		Certifikované výdaje předložené EK (včetně vratek)	
		mil. Kč	mil. Kč	%	mil. Kč	%	mil. Kč	%	mil. Kč	%	mil. Kč
-	a	b	b/a	c	c/a	d	d/a	e	e/a	f	f/a
1.1	4 659,3	6 737,2	144,6	3 621,6	77,7	3 090,5	66,3	3 048,1	65,4	2 476,3	53,1
1.2	1 878,8	3 127,3	166,5	1 853,9	98,7	809,3	43,1	802,2	42,7	513,4	27,3
1.3	1 003,0	1 484,5	148,0	763,2	76,1	650,2	64,8	646,4	64,4	595,4	59,4
1	7 541,1	11 349,0	150,5	6 238,6	82,7	4 549,9	60,3	4 496,6	59,6	3 585,1	47,5
2.1	1 072,0	1 683,3	157,0	803,2	74,9	605,4	56,5	592,4	55,3	431,8	40,3
2.2	3 911,0	7 886,0	201,6	3 099,3	79,2	2 475,2	63,3	2 472,9	63,2	1 899,1	48,6
2.3	2 668,7	7 453,6	279,3	2 469,7	92,5	2 294,4	86,0	2 291,4	85,9	2 148,4	80,5
2.4	515,3	540,2	104,8	80,9	15,7	42,1	8,2	42,1	8,2	42,0	8,1
2	8 167,1	17 563,1	215,0	6 453,1	79,0	5 417,0	66,3	5 398,9	66,1	4 521,4	55,4
3.1	816,3	1 970,7	241,4	770,6	94,4	469,5	57,5	463,7	56,8	379,3	46,5
3.2	712,9	1 661,8	233,1	385,3	54,0	357,4	50,1	357,4	50,1	344,7	48,3
3.3	2 059,9	5 348,7	259,7	1 490,0	72,3	1 298,8	63,1	1 296,1	62,9	1 121,8	54,5
3.4	226,4	249,8	110,3	194,7	86,0	148,5	65,6	139,7	61,7	118,2	52,2
3	3 815,5	9 230,9	241,9	2 840,5	74,4	2 274,2	59,6	2 256,8	59,1	1 964,0	51,5
4.1	439,4	361,2	82,2	361,2	82,2	316,7	72,1	263,0	59,8	171,5	39,0
4.2	215,2	193,0	89,7	190,5	88,5	91,6	42,6	80,7	37,5	60,9	28,3
4	654,6	554,2	84,7	551,7	84,3	408,3	62,4	343,7	52,5	232,4	35,5
ROP SM	20 178,4	38 697,2	191,8	16 084,0	79,7	12 649,5	62,7	12 496,0	61,9	10 302,9	51,1

Poznámka:

- Měnový kurz: 1 EUR = 25,7 CZK - měsíční kurz převzatý z MSC2007, „Prostředky v souhrnných žádostech zaúčtovaných PCO“ a „Certifikované výdaje předložené EK“ jsou přepočteny kurzem v době zaúčtování v IS Viola, tj. kurz není shodný s aktuálním měsíčním kurzem.

Zdroj: MSC2007 – 4. 9. 2013

REGIONÁLNÍ OPERAČNÍ PROGRAM REGIONU SOUDRŽNOSTI SEVEROVÝCHOD

Tento regionální OP se soustředí na zkvalitnění dopravní infrastruktury a zlepšení dostupnosti celého území regionu, na rozvoj městských oblastí a zvýšení přitažlivosti venkovských oblastí, rozvoj podnikatelské infrastruktury a na zvyšování kvality služeb v oblasti cestovního ruchu. ROP Severovýchod je financován z ERDF.

Z územního hlediska jsou intervence ROP Severovýchod zaměřeny na celý region soudržnosti Severovýchod, tedy na Liberecký, Královéhradecký a Pardubický kraj.

Úlohu ŘO zastává Regionální rada regionu soudržnosti Severovýchod se sídlem v Hradci Králové. Podrobnější informace jsou uvedeny na internetových stránkách www.rada-severovychod.cz.

Tab. 52 - Struktura ROP Severovýchod

Číslo prioritní osy / oblasti podpory	Název prioritní osy / oblasti podpory	Podíl na celkové alokaci v %
1	Rozvoj dopravní infrastruktury	36,4
1.1	Rozvoj regionální silniční dopravní infrastruktury	22,4
1.2	Podpora projektů zlepšujících dopravní obslužnost území	12,8
1.3	Rozvoj mezinárodních letišť	1,2
2	Rozvoj městských a venkovských oblastí	36,9
2.1	Rozvoj regionálních center	13,0
2.2	Rozvoj měst	17,3
2.3	Rozvoj venkova	6,4
3	Cestovní ruch	19,9
3.1	Rozvoj základní infrastruktury a doprovodných aktivit v oblasti cestovního ruchu	18,2
3.2	Marketingové a koordinační aktivity v oblasti cestovního ruchu	1,6
4	Rozvoj podnikatelských aktivit	3,9
4.1	Podpora rozvoje infrastruktury pro podnikání	2,1
4.2	Podpora rozvoje spolupráce se středními školami a učilišti, dalšími regionálními vzdělávacími institucemi a úřady práce, rozvoj inovačních aktivit v regionu	1,8
5	Technická pomoc	3,0
5.1	Podpora aktivit spojených s realizací a řízením ROP	2,7
5.2	Podpora absorpční kapacity regionu NUTS II Severovýchod	0,3

Zdroj: Programový dokument ROP Severovýchod

Realizace ROP Severovýchod

Od počátku programového období bylo k 4. září 2013 podáno celkem 1 262 žádostí v hodnotě 42,1 mld. Kč (209,7 % celkové alokace). S příjemci bylo podepsáno 623 Smluv o poskytnutí dotace v celkové hodnotě 20,8 mld. Kč (103,9 % celkové alokace). Ke stejnému datu bylo příjemcům na jejich účty proplaceno 15,5 mld. Kč (77,2 % celkové alokace) a certifikovány byly výdaje ve výši 9,1 mld. Kč, tato částka představuje 45,3 % celkové alokace.

Podané žádosti

V meziměsíčním srovnání nebyla podána žádná nová žádost.

Žadatelé celkem předložili do regionálního OP 1 262 žádostí s objemem požadovaných finančních prostředků ve výši 42,1 mld. Kč. Tato hodnota převyšuje celkovou alokaci na OP na období 2007-2013 o 109,7 %.

K 4. září 2013 bylo **vyřazeno z administrace** celkem 618 žádostí v celkové hodnotě 18,8 mld. Kč. Z celkového počtu podaných žádostí tak byla vyřazena téměř polovina žádostí, přesněji 49,0 %.

Projekty s podepsanou Smlouvou o poskytnutí dotace

Celkový počet projektů s podepsanou Smlouvou se v průběhu července 2013 zvýšil o 1 projekt v hodnotě 9,6 mil. Kč. Nárůst počtu nově uzavřených Smluv je evidován v oblasti podpory 2.1. K 4. září 2013 bylo s příjemci podepsáno 623 Smluv v hodnotě 20,8 mld. Kč. Jde o částku, která tvoří 103,9 % celkové alokace OP.

V současné době převyšuje schválená výše dotace celkovou alokaci na OP v přepočtu o 775,9 mil. Kč (3,9 % celkové alokace na OP).

Proplacené prostředky příjemcům

Objem proplacených finančních prostředků se meziměsíčně zvýšil o 68,4 mil. Kč. Celková suma proplacených prostředků tvoří 15,5 mld. Kč, což představuje 77,2 % celkové alokace na OP. Z celkové schválené dotace bylo příjemcům proplaceno 74,3 % prostředků.

K 4. září 2013 bylo **finančně ukončeno** 459 projektů v hodnotě 14,0 mld. Kč (tj. 73,7 % celkového počtu schválených projektů). V předchozím měsíci bylo finančně ukončeno dalších 5 projektů o finančním objemu 112,0 mil. Kč.

Certifikované výdaje předložené Evropské komisi

Certifikované výdaje předložené EK dosahují výše 9,1 mld. Kč (45,3 % celkové alokace na OP). Ve srovnání s předchozím měsícem došlo ke snížení objemu prostředků ve výši 314, 8 mil. Kč, a to z důvodů odložení dříve certifikovaných položek.

Prostředky uvedené v souhrnných žádostech zaúčtovaných PCO jsou evidovány ve výši 15,2 mld. Kč, tj. 75,6 % celkové alokace na OP, během července došlo ke zvýšení o 280,7 mil. Kč.

Tab. 53 - Údaje o projektech ROP Severovýchod (EU a národní zdroje)

Prioritní osa / Oblast podpory	Podané žádosti		Žádosti vyřazené z administrace		Žádosti ve schvalovacím procesu		Projekty s vydaným Rozhodnutím / podepsanou Smlouvou (Dodatkem)		Finančně ukončené projekty	
	počet	mil. Kč	počet	mil. Kč	počet	mil. Kč	počet	mil. Kč	počet	mil. Kč
-	a	b	c	d	e	f	g	h	i	j
-	od počátku období		od počátku období		aktuální stav		od počátku období		od počátku období	
1.1	97	5 225,4	6	407,8	0	0,0	91	4 656,1	66	3 322,4
1.2	63	4 969,3	19	888,1	3	327,4	40	3 495,3	26	1 806,8
1.3	1	252,0	0	0,0	0	0,0	1	236,2	1	236,2
1	161	10 446,7	25	1 295,9	3	327,4	132	8 387,6	93	5 365,4
2.1	57	3 213,3	10	910,2	6	311,6	41	1 853,3	19	743,8
2.2	194	9 769,3	118	5 737,3	0	0,0	76	3 798,3	65	3 108,4
2.3	268	5 394,5	167	3 726,8	0	0,0	101	1 605,5	99	1 580,7
2	519	18 377,1	295	10 374,3	6	311,6	218	7 257,0	183	5 432,9
3.1	376	10 994,3	251	6 623,7	0	0,0	115	3 638,6	78	2 274,7
3.2	66	455,2	17	163,8	0	0,0	49	270,4	27	142,2
3	442	11 449,5	268	6 787,4	0	0,0	164	3 908,9	105	2 416,9
4.1	31	775,1	14	311,5	0	0,0	17	424,9	10	181,8
4.2	69	436,0	16	72,1	0	0,0	53	345,2	32	159,8
4	100	1 211,1	30	383,7	0	0,0	70	770,1	42	341,6
5.1	39	542,8	0	0,0	0	0,0	38	467,2	36	402,5
5.2	1	56,3	0	0,0	0	0,0	1	56,2	0	0,0
5	40	599,0	0	0,0	0	0,0	39	523,4	36	402,5
ROP SV	1 262	42 083,5	618	18 841,3	9	639,0	623	20 847,0	459	13 959,2

Poznámka:

- U ROP SV je k datu generování evidováno 12 nedokončených projektů v hodnotě 377,4 mil. Kč.

Zdroj: MSC2007 – 4. 9. 2013

Tab. 54 - Údaje o stavu čerpání finančních prostředků ROP Severovýchod (EU a národní zdroje)

Prioritní osa / Oblast podpory	Celková alokace podpory 2007–2013	Podané žádosti		Projekty s vydaným Rozhodnutím/ podepsanou Smlouvou (Dodatkem)		Proplacené prostředky příjemcům (včetně záloh)		Prostředky v souhrnných žádostech zaúčtovaných PCO		Certifikované výdaje předložené EK (včetně vratek)	
		mil. Kč	mil. Kč	%	mil. Kč	%	mil. Kč	%	mil. Kč	%	mil. Kč
-	a	b	b/a	c	c/a	d	d/a	e	e/a	f	f/a
1.1	4 529,5	5 225,4	115,4	4 656,1	102,8	3 335,1	73,6	3 131,4	69,1	2 452,6	54,1
1.2	2 566,0	4 969,3	193,7	3 495,3	136,2	2 479,6	96,6	2 479,6	96,6	628,1	24,5
1.3	240,1	252,0	105,0	236,2	98,4	233,3	97,2	233,3	97,2	0,0	0,0
1	7 335,7	10 446,7	142,4	8 387,6	114,3	6 048,1	82,4	5 844,4	79,7	3 080,7	42,0
2.1	2 615,3	3 213,3	122,9	1 853,3	70,9	938,1	35,9	937,9	35,9	202,6	7,7
2.2	3 447,2	9 769,3	283,4	3 798,3	110,2	3 030,1	87,9	3 025,9	87,8	2 657,2	77,1
2.3	1 315,2	5 394,5	410,2	1 605,5	122,1	1 515,3	115,2	1 510,2	114,8	1 243,8	94,6
2	7 377,6	18 377,1	249,1	7 257,0	98,4	5 483,5	74,3	5 474,0	74,2	4 103,6	55,6
3.1	3 657,1	10 994,3	300,6	3 638,6	99,5	2 911,2	79,6	2 858,4	78,2	1 340,6	36,7
3.2	327,9	455,2	138,8	270,4	82,4	196,6	60,0	192,9	58,8	95,1	29,0
3	3 985,0	11 449,5	287,3	3 908,9	98,1	3 107,8	78,0	3 051,3	76,6	1 435,7	36,0
4.1	419,9	775,1	184,6	424,9	101,2	282,7	67,3	280,1	66,7	185,5	44,2
4.2	362,1	436,0	120,4	345,2	95,3	171,1	47,3	171,1	47,3	56,4	15,6
4	782,0	1 211,1	154,9	770,1	98,5	453,9	58,0	451,3	57,7	241,9	30,9
5.1	535,5	542,8	101,4	467,2	87,3	364,2	68,0	314,1	58,7	196,4	36,7
5.2	55,3	56,3	101,7	56,2	101,6	33,5	60,6	32,9	59,5	24,0	43,4
5	590,8	599,0	101,4	523,4	88,6	397,7	67,3	347,0	58,7	220,4	37,3
ROP SV	20 071,1	42 083,5	209,7	20 847,0	103,9	15 491,0	77,2	15 167,9	75,6	9 082,3	45,3

Poznámka:

- Měnový kurz: 1 EUR = 25,7 CZK - měsíční kurz převzatý z MSC2007, „Prostředky v souhrnných žádostech zaúčtovaných PCO“ a „Certifikované výdaje předložené EK“ jsou přepočteny kurzem v době zaúčtování v IS Viola, tj. kurz není shodný s aktuálním měsíčním kurzem.

Zdroj: MSC2007 – 4. 9. 2013

REGIONÁLNÍ OPERAČNÍ PROGRAM REGIONU SOUDRŽNOSTI JIHOZÁPAD

Tento regionální OP je zaměřen na zlepšení dopravní dostupnosti obcí a měst regionu, rozvoj infrastruktury veřejné hromadné dopravy regionu, zvyšování kvality života obyvatel v oblastech vzdělávání, sociálních služeb a zdravotnické péče či využití kulturního dědictví k rozvoji cestovního ruchu. ROP Jihozápad je financován z ERDF.

Z územního hlediska jsou intervence ROP Jihozápad zaměřeny na celý region soudržnosti Jihozápad, tedy na Plzeňský a Jihočeský kraj.

Úlohu ŘO zastává Regionální rada regionu soudržnosti Jihozápad se sídlem v Českých Budějovicích. Podrobnější informace jsou uvedeny na internetových stránkách www.rr-jihozapad.cz.

Tab. 55 - Struktura ROP Jihozápad

Číslo prioritní osy / oblasti podpory	Název prioritní osy / oblasti podpory	Podíl na celkové alokaci v %
1	Dostupnost center	45,1
1.1	Modernizace regionální silniční sítě	31,7
1.2	Rozvoj infrastruktury pro veřejnou dopravu	0,9
1.3	Modernizace vozového parku veřejné dopravy	3,5
1.4	Rozvoj regionálních letišť	3,0
1.5	Rozvoj místních komunikací	6,1
2	Stabilizace a rozvoj měst a obcí	32,4
2.1	Integrované projekty rozvojových center	6,5
2.2	Rozvojové projekty spádových center	5,5
2.3	Revitalizace částí měst a obcí	3,3
2.4	Rozvoj infrastruktury základního, středního a vyššího odborného školství	5,7
2.5	Rozvoj infrastruktury pro sociální integraci	4,0
2.6	Rozvoj zdravotnické péče	7,3
3	Rozvoj cestovního ruchu	19,6
3.1	Rozvoj infrastruktury cestovního ruchu	13,3
3.2	Revitalizace památek a využití kulturního dědictví v rozvoji cestovního ruchu	5,1
3.3	Rozvoj služeb cestovního ruchu, marketingu a produktů cestovního ruchu	1,2
4	Technická pomoc	2,9
4.1	Podpora řídicích, implementačních a kontrolních úkolů ŘO	2,7
4.2	Podpora zvyšování absorpční kapacity regionu	0,2

Zdroj: Programový dokument ROP Jihozápad

Realizace ROP Jihozápad

Od počátku programového období bylo k 4. září 2013 podáno celkem 2 826 žádostí v hodnotě 55,9 mld. Kč (294,6 % celkové alokace). S příjemci bylo dosud podepsáno 739 Smluv o poskytnutí dotace v celkové hodnotě 19,2 mld. Kč (101,2 % celkové alokace). Ke stejnému datu bylo příjemcům na jejich účty proplaceno 11,7 mld. Kč (61,8 % celkové alokace) a certifikovány byly výdaje ve výši 10,4 mld. Kč, uvedená hodnota tvoří 54,5 % celkové alokace.

Podané žádosti

V průběhu srpna 2013 byly na Úřad Regionální rady regionu soudržnosti Jihozápad předloženy 2 nové žádosti o dotaci, a to v oblasti podpory 2.1. K 4. září 2013 ŘO zaregistroval 2 826 žádostí v hodnotě 55,9 mld. Kč. Objem požadovaných finančních prostředků převyšuje celkovou alokaci na regionální OP o 194,6 %.

K 4. září 2013 bylo **vyřazeno z administrace** celkem 1 958 žádostí v celkové hodnotě 33,9 mld. Kč. Z celkového počtu podaných žádostí tak bylo vyřazeno 69,3 % žádostí.

Projekty s podepsanou Smlouvou o poskytnutí dotace

Za celý regionální OP bylo k 4. září 2013 schváleno celkem 739 projektů v hodnotě 19,2 mld. Kč. Jde o částku, která tvoří 101,2 % celkové alokace na regionální OP. Výše schválené dotace tak převyšuje celkovou alokaci OP o 222,8 mil. Kč (1,2 % celkové alokace OP).

Proplacené prostředky příjemcům

ŘO dosud proplatil příjemcům prostředky ve výši 11,7 mld. Kč. Tato hodnota představuje 61,8 % celkové alokace na regionální OP. Z celkové schválené dotace bylo příjemcům proplaceno 61,1 % prostředků. Za srpen 2013 se výše proplacených prostředků zvýšila o 276,2 mil. Kč

K 4. září 2013 bylo **finančně ukončeno** 523 projektů v hodnotě 12,1 mld. Kč (tj. 70,8 % celkového počtu schválených projektů). Ve srovnání s minulým měsícem došlo k nárůstu finančně ukončených projektů o 9 projektů v hodnotě 612,9 mil. Kč.

Certifikované výdaje předložené Evropské komisi

Certifikované výdaje předložené EK dosahují výše 10,4 mld. Kč, tj. 54,5 % celkové alokace na regionální OP). Tato hodnota se ve srovnání s minulým měsícem nezvýšila.

Prostředky v souhrnných žádostech zaúčtovaných PCO jsou evidovány ve výši 11,3 mld. Kč, tj. 59,7 % celkové alokace na OP. Tato hodnota se v porovnání s minulým měsícem zvýšila o 128,6 mil. Kč.

Tab. 56 - Údaje o projektech ROP Jihozápad (EU a národní zdroje)

Prioritní osa / Oblast podpory	Podané žádosti		Žádosti vyřazené z administrace		Žádosti ve schvalovacím procesu		Projekty s vydaným Rozhodnutím / podepsanou Smlouvou (Dodatkem)		Finančně ukončené projekty	
	počet	mil. Kč	počet	mil. Kč	počet	mil. Kč	počet	mil. Kč	počet	mil. Kč
-	a	b	c	d	e	f	g	h	i	j
-	od počátku období		od počátku období		aktuální stav		od počátku období		od počátku období	
1.1	83	7 816,7	7	1 073,9	4	360,1	72	6 200,1	48	3 339,0
1.2	34	197,1	11	67,1	0	0,0	21	119,4	21	119,4
1.3	11	1 538,7	1	7,8	0	0,0	10	1 331,9	4	406,9
1.4	2	612,3	1	595,6	0	0,0	1	18,0	1	18,0
1.5	617	6 310,1	465	4 725,0	50	317,6	101	1 235,7	91	1 121,3
1	747	16 474,9	485	6 469,3	54	677,7	205	8 905,1	165	5 004,6
2.1	32	1 471,1	3	201,1	10	412,5	18	821,2	13	537,1
2.2	112	3 627,3	76	2 387,4	1	18,5	35	1 163,0	29	920,1
2.3	223	3 552,1	177	2 861,4	1	5,0	44	656,6	38	542,4
2.4	368	5 777,6	294	4 550,0	1	6,2	73	1 187,8	43	826,3
2.5	192	2 932,2	152	2 085,5	1	4,7	39	797,8	33	636,9
2.6	94	3 536,9	59	1 801,2	2	25,6	33	1 617,6	28	1 304,1
2	1 021	20 897,3	761	13 886,5	16	472,5	242	6 243,9	184	4 766,9
3.1	704	13 993,7	504	10 885,2	7	71,0	179	2 536,3	84	1 255,2
3.2	191	3 549,7	102	2 306,0	30	299,9	59	898,6	45	646,1
3.3	147	534,6	104	355,6	0	0,0	40	167,0	35	126,8
3	1 042	18 077,9	710	13 546,8	37	370,9	278	3 602,0	164	2 028,1
4.1	7	436,4	0	0,0	0	0,0	7	436,1	5	313,0
4.2	9	59,6	2	30,5	0	0,0	7	28,6	5	19,1
4	16	496,0	2	30,5	0	0,0	14	464,7	10	332,1
ROP JZ	2 826	55 946,1	1 958	33 933,1	107	1 521,1	739	19 215,7	523	12 131,6

Poznámka:

- K datu generování je u ROP JZ vedeno 22 nedokončených projektů v celkové hodnotě 384,1 mil. Kč.

Zdroj: MSC2007 – 4. 9. 2013

Tab. 57 - Údaje o stavu čerpání finančních prostředků ROP Jihozápad (EU a národní zdroje)

Prioritní osa / Oblast podpory	Celková alokace podpory 2007–2013	Podané žádosti		Projekty s vydaným Rozhodnutím/ podepsanou Smlouvou (Dodatkem)		Proplacené prostředky příjemcům (včetně záloh)		Prostředky v souhrnných žádostech zaúčtovaných PCO		Certifikované výdaje předložené EK (včetně vratek)	
		mil. Kč	mil. Kč	%	mil. Kč	%	mil. Kč	%	mil. Kč	%	mil. Kč
-	a	b	b/a	c	c/a	d	d/a	e	e/a	f	f/a
1.1	6 636,8	7 816,7	117,8	6 200,1	93,4	3 102,0	46,7	2 862,1	43,1	2 712,2	40,9
1.2	108,9	197,1	180,9	119,4	109,6	113,2	103,9	113,2	103,9	101,0	92,7
1.3	658,3	1 538,7	233,8	1 331,9	202,3	397,9	60,5	397,9	60,5	397,9	60,5
1.4	16,9	612,3	3 617,8	18,0	106,4	17,8	105,4	17,8	105,4	16,9	100,1
1.5	1 160,0	6 310,1	544,0	1 235,7	106,5	1 025,9	88,4	1 016,3	87,6	897,8	77,4
1	8 580,9	16 474,9	192,0	8 905,1	103,8	4 656,8	54,3	4 407,4	51,4	4 125,8	48,1
2.1	1 231,9	1 471,1	119,4	821,2	66,7	510,1	41,4	510,1	41,4	392,9	31,9
2.2	1 037,7	3 627,3	349,5	1 163,0	112,1	850,1	81,9	850,1	81,9	709,7	68,4
2.3	621,3	3 552,1	571,7	656,6	105,7	509,8	82,1	509,8	82,1	463,4	74,6
2.4	1 090,4	5 777,6	529,9	1 187,8	108,9	767,4	70,4	767,4	70,4	690,7	63,3
2.5	759,4	2 932,2	386,1	797,8	105,1	629,0	82,8	629,0	82,8	598,2	78,8
2.6	1 394,3	3 536,9	253,7	1 617,6	116,0	1 277,1	91,6	1 277,1	91,6	1 180,8	84,7
2	6 135,0	20 897,3	340,6	6 243,9	101,8	4 543,5	74,1	4 543,5	74,1	4 035,7	65,8
3.1	2 580,8	13 993,7	542,2	2 536,3	98,3	1 349,4	52,3	1 326,6	51,4	1 196,0	46,3
3.2	921,7	3 549,7	385,1	898,6	97,5	670,1	72,7	665,8	72,2	626,5	68,0
3.3	222,5	534,6	240,3	167,0	75,1	117,8	53,0	117,8	53,0	103,3	46,4
3	3 724,9	18 077,9	485,3	3 602,0	96,7	2 137,3	57,4	2 110,2	56,7	1 925,8	51,7
4.1	509,6	436,4	85,6	436,1	85,6	380,2	74,6	257,2	50,5	257,2	50,5
4.2	42,4	59,6	140,7	28,6	67,5	23,1	54,5	13,6	32,1	13,5	31,8
4	552,0	496,0	89,9	464,7	84,2	403,3	73,1	270,8	49,1	270,6	49,0
ROP JZ	18 992,9	55 946,1	294,6	19 215,7	101,2	11 740,9	61,8	11 331,8	59,7	10 358,0	54,5

Poznámka:

- Měnový kurz: 1 EUR = 25,7 CZK - měsíční kurz převzatý z MSC2007, „Prostředky v souhrnných žádostech zaúčtovaných PCO“ a „Certifikované výdaje předložené EK“ jsou přepočteny kurzem v době zaúčtování v IS Viola, tj. kurz není shodný s aktuálním měsíčním kurzem.

Zdroj: MSC2007 – 4. 9. 2013

REGIONÁLNÍ OPERAČNÍ PROGRAM REGIONU SOUDRŽNOSTI STŘEDNÍ ČECHY

Finanční podpora v rámci tohoto regionální OP je zaměřena na rozvoj regionální dopravní infrastruktury, zvýšení atraktivity regionu a návštěvnosti turistů, zlepšení kvality života ve městech i na venkově prostřednictvím úpravy veřejných prostranství a zkvalitněním veřejných služeb. ROP Střední Čechy je financován z ERDF.

Z územního hlediska jsou intervence ROP Střední Čechy zaměřeny na celý region soudržnosti Střední Čechy.

Úlohu ŘO zastává Regionální rada regionu soudržnosti Střední Čechy se sídlem v Praze. Podrobnější informace jsou uvedeny na internetových stránkách www.ropstrednicechy.cz.

Tab. 58 - Struktura ROP Střední Čechy

Číslo prioritní osy / oblasti podpory	Název prioritní osy / oblasti podpory	Podíl na celkové alokaci v %
1	Doprava	39,2
1.1	Regionální dopravní infrastruktura	29,0
1.2	Udržitelné formy veřejné dopravy	10,2
2	Cestovní ruch	14,5
2.1	Podnikatelská infrastruktura a služby cestovního ruchu	4,3
2.2	Veřejná infrastruktura a služby cestovního ruchu	8,7
2.3	Propagace a řízení turistických destinací Středočeského kraje	1,4
3	Integrovaný rozvoj území	43,0
3.1	Rozvoj regionálních center	7,2
3.2	Rozvoj měst	21,9
3.3	Rozvoj venkova	13,9
4	Technická pomoc	3,3
4.1	Řízení, kontrola, monitorování a hodnocení programu	2,7
4.2	Informovanost a publicita programu	0,3
4.3	Zvýšení absorpční kapacity	0,3

Zdroj: Programový dokument ROP Střední Čechy

Realizace ROP Střední Čechy

Od počátku programového období bylo k 4. září 2013 podáno celkem 1 632 žádostí v hodnotě 34,0 mld. Kč (199,0 % z celkové alokace). S příjemci bylo podepsáno 732 Smluv o poskytnutí dotace v celkové hodnotě 17,1 mld. Kč (100,2 % z celkové alokace). Ke stejnému datu bylo příjemcům na jejich účty proplaceno 12,0 mld. Kč (70,1 % z celkové alokace) a certifikovány byly výdaje ve výši 5,5 mld. Kč, hodnota tvoří 32,0 % z celkové alokace.

Podané žádosti

V meziměsíčním srovnání se počet podaných žádostí zvýšil o 9 v souhrnné výši 92,8 mil. Kč.

Celkem bylo v ROP Střední Čechy zaregistrováno 1 632 žádostí v hodnotě 34,0 mld. Kč, což převyšuje celkovou alokaci na OP o 99,0 %.

K 4. září 2013 bylo **vyřazeno z administrace** celkem 836 žádostí v celkové hodnotě 15,5 mld. Kč. Z celkového počtu podaných žádostí tak bylo vyřazeno 51,2 % žádostí.

Projekty s podepsanou Smlouvou o poskytnutí dotace

Počet projektů s podepsanou Smlouvou se v průběhu srpna 2013 zvýšil o 7 projektů v hodnotě 13,6 mil. Kč.

Za ROP Střední Čechy bylo schváleno 732 projektů a celková výše schválené dotace nyní dosahuje 17,1 mld. Kč. V současné době převyšuje schválená výše dotace celkovou alokaci na OP v přepočtu o 38,3 mil. Kč (0,2 % celkové alokace na OP).

Proplacené prostředky příjemcům

ŘO dosud proplatil příjemcům prostředky ve výši 12,0 mld. Kč (tj. 70,1 % z celkové alokace na ROP). Za srpen 2013 bylo příjemcům proplaceno 230,7 mil. Kč.

K 4. září 2013 bylo **finančně ukončeno** 563 projektů v hodnotě 12,4 mld. Kč (tj. 76,9 % z celkového počtu schválených projektů). V meziměsíčním srovnání bylo ukončeno dalších 33 projektů v hodnotě 601,8 mil. Kč.

Certifikované výdaje předložené Evropské komisi

Certifikované výdaje předložené EK dosahují výše 5,5 mld. Kč (32,0 % z celkové alokace na OP). Tato hodnota se nezměnila, neboť proces certifikace je ze strany PCO vlivem pochybností ohledně vynakládání výdajů z ROP Střední Čechy pozastaven.

Prostředky uvedené v souhrnných žádostech zaúčtovaných PCO jsou evidovány ve výši 10,7 mld. Kč, tj. 62,9 % z celkové alokace na OP. V porovnání s minulým měsícem došlo k nárůstu o 230,7 mil. Kč.

Tab. 59 - Údaje o projektech ROP Střední Čechy (EU a národní zdroje)

Prioritní osa / Oblast podpory	Podané žádosti		Žádosti vyřazené z administrace		Žádosti ve schvalovacím procesu		Projekty s vydaným Rozhodnutím / podepsanou Smlouvou (Dodatkem)		Finančně ukončené projekty	
	počet	mil. Kč	počet	mil. Kč	počet	mil. Kč	počet	mil. Kč	počet	mil. Kč
-	a	b	c	d	e	F	g	h	i	j
-	od počátku období		od počátku období		aktuální stav		od počátku období		od počátku období	
1.1	238	7 500,7	75	1 960,4	21	423,9	141	4 984,8	82	3 241,8
1.2	96	2 037,4	33	654,2	1	26,4	60	1 805,4	39	1 471,5
1	334	9 538,0	108	2 614,6	22	450,3	201	6 790,2	121	4 713,3
2.1	159	3 533,0	134	2 788,4	1	50,0	23	623,3	17	421,3
2.2	100	2 943,7	61	1 613,5	1	13,1	37	1 253,9	32	862,4
2.3	74	389,1	41	150,2	0	0,0	30	183,7	24	157,4
2	333	6 865,8	236	4 552,1	2	63,1	90	2 060,8	73	1 441,0
3.1	50	2 425,0	4	1 122,3	5	123,7	41	1 081,8	28	463,4
3.2	264	6 658,6	115	2 170,2	2	48,9	146	4 032,8	125	3 109,5
3.3	576	7 898,7	373	5 042,3	9	113,4	193	2 619,4	169	2 230,3
3	890	16 982,3	492	8 334,8	16	286,0	380	7 734,0	322	5 803,2
4.1	58	527,5	0	0,0	5	64,6	48	453,3	37	320,3
4.2	10	47,0	0	0,0	1	4,0	9	43,0	7	30,0
4.3	7	45,9	0	0,0	1	0,4	4	44,0	3	43,5
4	75	620,4	0	0,0	7	69,0	61	540,3	47	393,8
ROP SČ	1 632	34 006,5	836	15 501,5	47	868,4	732	17 125,4	563	12 351,4

Poznámka:

- K datu generování je u ROP SČ vedeno 17 nedokončených projektů v celkové hodnotě 247,5 mil. Kč.

Zdroj: MSC2007 – 4. 9. 2013

Tab. 60 - Údaje o stavu čerpání finančních prostředků ROP Střední Čechy (EU a národní zdroje)

Prioritní osa / Oblast podpory	Celková alokace podpory 2007–2013	Podané žádosti		Projekty s vydaným Rozhodnutím/ podepsanou Smlouvou (Dodatkem)		Proplacené prostředky příjemcům (včetně záloh)		Prostředky v souhrnných žádostech zaúčtovaných PCO		Certifikované výdaje předložené EK (včetně vratek)	
		mil. Kč	mil. Kč	%	mil. Kč	%	mil. Kč	%	mil. Kč	%	mil. Kč
-	a	b	b/a	c	c/a	D	d/a	e	e/a	f	f/a
1.1	5 427,1	7 500,7	138,2	4 984,8	91,8	3 040,8	56,0	2 396,5	44,2	1 346,8	24,8
1.2	1 311,9	2 037,4	155,3	1 805,4	137,6	1 389,9	105,9	1 330,2	101,4	260,5	19,9
1	6 739,0	9 538,0	141,5	6 790,2	100,8	4 430,7	65,7	3 726,7	55,3	1 607,4	23,9
2.1	746,0	3 533,0	473,6	623,3	83,5	471,9	63,3	418,2	56,1	165,1	22,1
2.2	1 574,0	2 943,7	187,0	1 253,9	79,7	1 036,3	65,8	1 007,6	64,0	702,8	44,6
2.3	159,1	389,1	244,5	183,7	115,4	147,3	92,6	119,6	75,2	49,9	31,4
2	2 479,2	6 865,8	276,9	2 060,8	83,1	1 655,5	66,8	1 545,4	62,3	917,8	37,0
3.1	1 241,3	2 425,0	195,4	1 081,8	87,1	393,1	31,7	383,9	30,9	91,3	7,4
3.2	3 756,0	6 658,6	177,3	4 032,8	107,4	3 165,3	84,3	2 836,3	75,5	1 475,2	39,3
3.3	2 343,5	7 898,7	337,1	2 619,4	111,8	2 055,5	87,7	1 986,8	84,8	1 259,9	53,8
3	7 340,8	16 982,3	231,3	7 734,0	105,4	5 613,9	76,5	5 207,0	70,9	2 826,4	38,5
4.1	456,6	527,5	115,5	453,3	99,3	245,1	53,7	245,1	53,7	113,7	24,9
4.2	57,3	47,0	82,0	43,0	75,1	13,8	24,1	13,8	24,1	2,5	4,4
4.3	14,3	45,9	322,1	44,0	308,8	11,3	79,3	11,3	79,3	3,5	24,4
4	528,2	620,4	117,5	540,3	102,3	270,2	51,2	270,2	51,2	119,7	22,7
ROP SČ	17 087,1	34 006,5	199,0	17 125,4	100,2	11 970,4	70,1	10 749,3	62,9	5 471,3	32,0

Poznámka:

- Měnový kurz: 1 EUR = 25,7 CZK - měsíční kurz převzatý z MSC2007, „Prostředky v souhrnných žádostech zaúčtovaných PCO“ a „Certifikované výdaje předložené EK“ jsou přepočteny kurzem v době zaúčtování v IS Viola, tj. kurz není shodný s aktuálním měsíčním kurzem.

Zdroj: MSC2007 – 4. 9. 2013

5.C STAV OPERAČNÍCH PROGRAMŮ CÍLE 2

OPERAČNÍ PROGRAM PRAHA–KONKURENCESCHOPNOST

Tento OP podporuje rozvoj dopravy hlavního města Prahy, zlepšení kvality životního prostředí Prahy, rozvoj inovačního potenciálu hlavního města a jeho podnikatelské prostředí a celkové zatraktivnění městského prostředí. OP Praha–Konkurenceschopnost je financován z ERDF.

Z územního hlediska jsou intervence OP Praha–Konkurenceschopnost zaměřeny na území hlavního města Prahy.

Úlohu ŘO vykonává Magistrát hlavního města Prahy. Podrobnější informace k tomuto operačnímu programu jsou uvedeny na internetových stránkách www.prahafondy.eu/oppk.

Tab. 61 - Struktura OP Praha–Konkurenceschopnost

Číslo prioritní osy / oblasti podpory	Název prioritní osy / oblasti podpory	Podíl na celkové alokaci v %
1	Dopravní dostupnost a rozvoj ICT	36,2
1.1	Podpora ekologicky příznivé povrchové veřejné dopravy	32,6
1.2	Rozvoj a dostupnost ICT služeb	3,6
2	Životní prostředí	25,7
2.1	Revitalizace a ochrana území	22,5
2.2	Úsporné a udržitelné využívání energií a přírodních zdrojů	3,2
3	Inovace a podnikání	35,3
3.1	Rozvoj inovačního prostředí a partnerství mezi základnou výzkumu a vývoje a praxí	25,5
3.2	Podpora příznivého podnikatelského prostředí	0,7
3.3	Rozvoj malých a středních podniků	9,0
4	Technická pomoc	2,7
4.1	Technická pomoc	2,7

Zdroj: Programový dokument OP PK

Realizace OP Praha–Konkurenceschopnost

V OP Praha–Konkurenceschopnost bylo k 4. září 2013 podáno 903 žádostí v celkové hodnotě 16,6 mld. Kč, což představuje 230,8 % alokace na program. ŘO podepsal 206 Smluv o poskytnutí dotace ve výši 6,2 mld. Kč (85,7 % alokace na program na období 2007–2013). Prostředky proplacené příjemcům činí 4,9 mld. Kč, což představuje 68,4 % alokace na programové období 2007–2013. Objem certifikovaných výdajů dosahuje 3,0 mld. Kč, to je 42,3 % alokace na OP na celé programové období.

Podané žádosti

V meziměsíčním byly podány 2 nové žádosti o dotaci ve výši 96,8 mil. Kč.

Celkový objem finančních prostředků v podaných žádostech k 4. září 2013 převyšuje o 130,8 % alokaci na období 2007–2013, tj. finanční objem v 903 podaných žádostech dosahuje 16,6 mld. Kč.

K 4. září 2013 bylo **vyřazeno z administrace** z důvodu nesplnění podmínek výzvy nebo stažení žádosti žadatelem celkem 515 žádostí v celkové hodnotě 7,1 mld. Kč. To tvoří 57,0 % z celkového počtu podaných žádostí a současně 42,8 % finančních prostředků ve všech podaných žádostech.

Projekty s podepsanou Smlouvou o poskytnutí dotace

V srpnu 2013 došlo k podpisu jedné Smlouvy o poskytnutí dotace, a to v hodnotě 14,9 mil. Kč.

ŘO k 4. září 2013 podepsal s příjemci 206 Smluv o poskytnutí dotace v hodnotě 6,2 mld. Kč, to představuje 85,7 % alokace na OP na období 2007–2013.

Proplacené prostředky příjemcům

Od počátku programového období k 4. září 2013 byly proplaceny prostředky příjemcům ve výši 4,9 mld. Kč, to představuje 68,4 % alokace na OP Praha–Konkurenceschopnost a zároveň 87,8 % prostředků krytých Smlouvou o poskytnutí dotace.

V OP Praha–Konkurenceschopnost bylo k 4. září 2013 **finančně ukončeno** 165 projektů v hodnotě 4,7 mld. Kč (tj. 80,1 % z celkového počtu projektů s podepsanou Smlouvou). Ve sledovaném období nebyl finančně ukončen žádný projekt.

Certifikované výdaje předložené Evropské komisi

Ve sledovaném období se objem certifikovaných výdajů zvýšil o 821,9 mil. Kč. Certifikované výdaje předložené EK k 4. září 2013 tvoří 3,0 mld. Kč, což představuje 42,3 % alokace na program.

Stav **prostředků v souhrnných žádostech zaúčtovaných PCO** se v průběhu srpna 2013 nezvýšil a prostředky v souhrnných žádostech zaúčtovaných PCO k 4. září 2013 dosahují 4,3 mld. Kč, tj. 59,4 % alokace OP Praha–Konkurenceschopnost.

Tab. 62 - Údaje o projektech OP Praha–Konkurenceschopnost (EU a národní zdroje)

Prioritní osa / Oblast podpory	Podané žádosti		Žádosti vyřazené z administrace		Žádosti ve schvalovacím procesu		Projekty s vydaným Rozhodnutím / podepsanou Smlouvou (Dodatkem)		Finančně ukončené projekty	
	počet	mil. Kč	počet	mil. Kč	počet	mil. Kč	počet	mil. Kč	počet	mil. Kč
-	a	b	c	d	e	f	g	h	i	j
-	od počátku období		od počátku období		aktuální stav		od počátku období		od počátku období	
1.1	25	3 638,1	6	251,7	5	502,9	13	2 226,9	12	2 064,7
1.2	57	617,3	41	429,8	4	22,4	10	91,5	4	24,6
1	82	4 255,4	47	681,4	9	525,3	23	2 318,4	16	2 089,3
2.1	107	3 271,5	65	1 493,3	8	192,7	32	1 286,2	25	974,4
2.2	21	432,2	9	131,2	0	0,0	12	295,9	12	295,9
2	128	3 703,7	74	1 624,5	8	192,7	44	1 582,1	37	1 270,3
3.1	186	6 167,8	102	3 528,8	42	851,4	40	1 551,2	25	817,6
3.2	22	205,7	17	135,5	0	0,0	4	54,0	4	54,0
3.3	483	2 063,3	275	1 143,5	102	393,3	93	442,9	82	392,0
3	691	8 436,8	394	4 807,7	144	1 244,7	137	2 048,1	111	1 263,7
4.1	2	218,6	0	0,0	0	0,0	2	218,6	1	76,2
4	2	218,6	0	0,0	0	0,0	2	218,6	1	76,2
OP PK	903	16 614,5	515	7 113,7	161	1 962,7	206	6 167,2	165	4 699,5

Poznámka:

- K datu generování je u OP PK evidováno 21 nedokončených projektů v celkové hodnotě 431,4 mil. Kč.

Zdroj: MSC2007 – 4. 9. 2013

Tab. 63 - Údaje o stavu čerpání finančních prostředků OP Praha–Konkurenceschopnost (EU a národní zdroje)

Prioritní osa / Oblast podpory	Celková alokace podpory 2007–2013	Podané žádosti		Projekty s vydaným Rozhodnutím/ podepsanou Smlouvou (Dodatkem)		Proplacené prostředky příjemcům (včetně záloh)		Prostředky v souhrnných žádostech zaúčtovaných PCO		Certifikované výdaje předložené EK (včetně vratek)	
		mil. Kč	mil. Kč	%	mil. Kč	%	mil. Kč	%	mil. Kč	%	mil. Kč
-	a	b	b/a	c	c/a	d	d/a	e	e/a	f	f/a
1.1	2 326,9	3 638,1	156,4	2 226,9	95,7	1 853,4	79,7	1 872,1	80,5	1 147,7	49,3
1.2	158,3	617,3	390,0	91,5	57,8	86,8	54,8	12,7	8,0	3,4	2,1
1	2 485,2	4 255,4	171,2	2 318,4	93,3	1 940,2	78,1	1 884,7	75,8	1 151,1	46,3
2.1	1 860,3	3 271,5	175,9	1 286,2	69,1	1 192,7	64,1	785,4	42,2	538,6	29,0
2.2	232,4	432,2	186,0	295,9	127,3	224,7	96,7	263,1	113,2	110,6	47,6
2	2 092,8	3 703,7	177,0	1 582,1	75,6	1 417,4	67,7	1 048,5	50,1	649,2	31,0
3.1	1 839,7	6 167,8	335,3	1 551,2	84,3	1 068,9	58,1	1 048,6	57,0	1 000,2	54,4
3.2	51,2	205,7	402,0	54,0	105,6	48,4	94,6	49,4	96,5	48,4	94,5
3.3	531,3	2 063,3	388,3	442,9	83,4	335,4	63,1	195,9	36,9	146,5	27,6
3	2 422,2	8 436,8	348,3	2 048,1	84,6	1 452,7	60,0	1 293,9	53,4	1 195,1	49,3
4.1	198,8	218,6	110,0	218,6	110,0	110,8	55,7	49,0	24,6	49,0	24,6
4	198,8	218,6	110,0	218,6	110,0	110,8	55,7	49,0	24,6	49,0	24,6
OP PK	7 198,9	16 614,5	230,8	6 167,2	85,7	4 921,1	68,4	4 276,1	59,4	3 044,3	42,3

Poznámka:

- Měnový kurz: 1 EUR = 25,7 CZK - měsíční kurz převzatý z MSC2007, „Prostředky v souhrnných žádostech zaúčtovaných PCO“ a „Certifikované výdaje předložené EK“ jsou přepočteny kurzem v době zaúčtování v IS Viola, tj. kurz není shodný s aktuálním měsíčním kurzem.

Zdroj: MSC2007 – 4. 9. 2013

OPERAČNÍ PROGRAM PRAHA–ADAPTABILITA

Druhý pražský OP je zaměřen na podporu zaměstnanosti v Praze. Smyslem OP Praha–Adaptabilita je motivace zaměstnavatelů ke zvyšování nabídky pracovních míst, ke zlepšení kvality vzdělávání a modernizaci počátečního vzdělávání, k umožnění přístupu znevýhodněných osob na trh práce a ke zlepšování profesních dovedností stávajících zaměstnanců. Dále je tento OP určen na prevenci nezaměstnanosti a k podpoře celoživotního odborného vzdělávání. OP Praha–Adaptabilita je financován z ESF.

Z územního hlediska jsou intervence OP Praha-Adaptabilita zaměřeny na území hlavního města Prahy.

Úlohu ŘO zastává Magistrát hlavního města Prahy. Podrobnější informace jsou uvedeny na internetových stránkách www.prahafondy.eu/oppa.

Tab. 64 - Struktura OP Praha–Adaptabilita

Číslo prioritní osy / oblasti podpory	Název prioritní osy / oblasti podpory	Podíl na celkové alokaci v %
1	Podpora rozvoje znalostní ekonomiky	35,9
1.1	Podpora rozvoje znalostní ekonomiky	35,9
2	Podpora vstupu na trh práce	28,8
2.1	Podpora vstupu na trh práce	28,8
3	Modernizace počátečního vzdělávání	32,0
3.1	Modernizace počátečního vzdělávání	32,0
4	Technická pomoc	3,3
4.1	Technická pomoc	3,3

Zdroj: Programový dokument OP PA

Realizace OP Praha-Adaptabilita

V OP Praha–Adaptabilita bylo k 4. září 2013 podáno 3 439 žádostí v celkové hodnotě 16,3 mld. Kč, to představuje 476,5 % celkové alokace na program. ŘO podepsal 691 Smluv o poskytnutí dotace ve výši 2,9 mld. Kč (84,3 % alokace na program na období 2007–2013). Proplacené prostředky příjemcům dosahují 2,3 mld. Kč, což činí 67,3 % alokace na programové období 2007–2013. Objem certifikovaných výdajů dosahuje 1,5 mld. Kč, což je 44,8 % alokace na OP na celé programové období.

Podané žádosti

V meziměsíčním srovnání nebyly podány žádné žádosti o dotaci.

Od počátku programového období k 4. září 2013 bylo na ŘO podáno 3 439 žádostí o dotaci. Celkový objem finančních prostředků v podaných žádostech dosahuje 16,3 mld. Kč, což představuje téměř pětinásobek alokace na období 2007–2013. V porovnání s ostatními operačními programy je v OP Praha–Adaptabilita registrován nejvyšší převis podaných žádostí nad vlastní alokací na OP.

K 4. září 2013 bylo **vyřazeno z administrace** z důvodu nesplnění podmínek výzvy nebo stažení žádosti žadatelem celkem 2 513 žádostí v celkové hodnotě 12,1 mld. Kč. To tvoří 73,1 % z celkového počtu podaných žádostí a současně 73,9 % finančních prostředků ve všech podaných žádostech.

Projekty s podepsanou Smlouvou o poskytnutí dotace

V srpnu 2013 bylo s příjemci podepsáno 43 Smluv o poskytnutí dotace v hodnotě 76,7 mil. Kč.

ŘO od počátku programového období k 4. září 2013 podepsal s příjemci 691 Smluv o poskytnutí dotace v hodnotě 2,9 mld. Kč, to představuje 84,3 % alokace na OP.

Proplacené prostředky příjemcům

K 4. září 2013 byly na účty příjemců převedeny celkem 2,3 mld. Kč, to představuje 67,3 % alokace na OP a zároveň 79,8 % prostředků krytých Smlouvou o poskytnutí dotace.

V OP Praha–Adaptabilita bylo k 4. září 2013 **finančně ukončeno** 397 projektů o finančním objemu 1,7 mld. Kč (tj. 60,6 % z celkového počtu projektů s podepsanou Smlouvou). V meziměsíčním srovnání byly finančně ukončeny 4 projekty ve výši 14,9 mil. Kč.

Certifikované výdaje předložené Evropské komisi

V meziměsíčním srovnání nedošlo k nárůstu certifikovaných výdajů (od dubna 2013 nedochází k certifikaci programu). K 4. září 2013 tvoří certifikované výdaje předložené EK 1,5 mld. Kč, tj. 44,8 % alokace na OP.

Prostředky v souhrnných žádostech zaúčtovaných PCO k 4. září 2013 dosahují 1,9 mld. Kč, tj. 55,1 % alokace. V průběhu srpna 2013 nedošlo ke změně.

Tab. 65 - Údaje o projektech OP Praha–Adaptabilita (EU a národní zdroje)

Prioritní osa / Oblast podpory	Podané žádosti		Žádosti vyřazené z administrace		Žádosti ve schvalovacím procesu		Projekty s vydaným Rozhodnutím / podepsanou Smlouvou (Dodatkem)		Finančně ukončené projekty	
	počet	mil. Kč	počet	mil. Kč	počet	mil. Kč	počet	mil. Kč	počet	mil. Kč
-	a	b	c	d	e	f	g	h	i	j
-	od počátku období		od počátku období		aktuální stav		od počátku období		od počátku období	
1.1	1 599	6 544,9	1 170	5 017,8	90	167,3	331	1 085,1	231	806,6
1	1 599	6 544,9	1 170	5 017,8	90	167,3	331	1 085,1	231	806,6
2.1	905	5 149,3	697	3 822,6	36	71,7	166	827,6	60	341,4
2	905	5 149,3	697	3 822,6	36	71,7	166	827,6	60	341,4
3.1	933	4 509,3	646	3 224,3	92	287,5	192	853,5	105	525,2
3	933	4 509,3	646	3 224,3	92	287,5	192	853,5	105	525,2
4.1	2	123,5	0	0,0	0	0,0	2	123,5	1	47,5
4	2	123,5	0	0,0	0	0,0	2	123,5	1	47,5
OP PA	3 439	16 327,0	2 513	12 064,6	218	526,5	691	2 889,6	397	1 720,8

Poznámka:

- K datu generování je v OP PA vedeno 17 nedokončených projektů za 3,1 mil. Kč.

Zdroj: MSC2007 – 4. 9. 2013

Tab. 66 - Údaje o stavu čerpání finančních prostředků OP Praha–Adaptabilita (EU a národní zdroje)

Prioritní osa / Oblast podpory	Celková alokace podpory 2007–2013	Podané žádosti		Projekty s vydaným Rozhodnutím/ podepsanou Smlouvou (Dodatkem)		Proplacené prostředky příjemcům (včetně záloh)		Prostředky v souhrnných žádostech zaúčtovaných PCO		Certifikované výdaje předložené EK (včetně vratek)	
		mil. Kč	mil. Kč	%	mil. Kč	%	mil. Kč	%	mil. Kč	%	mil. Kč
-	a	b	b/a	c	c/a	d	d/a	e	e/a	f	f/a
1.1	1 232,8	6 544,9	530,9	1 085,1	88,0	950,6	77,1	850,8	69,0	678,1	55,0
1	1 232,8	6 544,9	530,9	1 085,1	88,0	950,6	77,1	850,8	69,0	678,1	55,0
2.1	986,6	5 149,3	521,9	827,6	83,9	548,1	55,6	362,0	36,7	320,1	32,4
2	986,6	5 149,3	521,9	827,6	83,9	548,1	55,6	362,0	36,7	320,1	32,4
3.1	1 095,2	4 509,3	411,7	853,5	77,9	729,8	66,6	616,0	56,2	491,6	44,9
3	1 095,2	4 509,3	411,7	853,5	77,9	729,8	66,6	616,0	56,2	491,6	44,9
4.1	111,8	123,5	110,5	123,5	110,5	78,0	69,8	57,5	51,4	44,4	39,7
4	111,8	123,5	110,5	123,5	110,5	78,0	69,8	57,5	51,4	44,4	39,7
OP PA	3 426,4	16 327,0	476,5	2 889,6	84,3	2 306,5	67,3	1 886,3	55,1	1 534,2	44,8

Poznámka:

- Měnový kurz: 1 EUR = 25,7 CZK - měsíční kurz převzatý z MSC2007, „Prostředky v souhrnných žádostech zaúčtovaných PCO“ a „Certifikované výdaje předložené EK“ jsou přepočteny kurzem v době zaúčtování v IS Viola, tj. kurz není shodný s aktuálním měsíčním kurzem.

Zdroj: MSC2007 – 4. 9. 2013

6. POUŽITÉ POJMY

Alokace podpory (pro jednotlivé rozpočtové roky)

Objem finančních prostředků SF / FS určený pro daný OP na každý kalendářní rok programového období 2007–2013 na základě rozhodnutí EK. Alokace podpory na daný rok musí být vyčerpána s ohledem na pravidlo $n+3 / n+2$ (podrobněji viz níže).

Celková alokace podpory 2007–2013

Objem finančních prostředků ze SF / FS a národních zdrojů alokovaný pro NSRR (resp. jednotlivé OP) na celé programové období 2007–2013.

- Výpočet Celkové alokace podpory 2007–2013 v CZK: Prostředky v souhrnných žádostech zaúčtovaných PCO v CZK + („nezaúčtované prostředky v IS Viola“ v EUR * aktuální měsíční kurz).

Certifikované výdaje předložené EK

Výdaje, u kterých byla potvrzena správnost údajů a funkčnost systému řízení a kontroly na úrovni OP zaručující, že výdaje byly vynaloženy v souladu s předpisy EU a ČR. Certifikaci výdajů provádí Platební a certifikační orgány (Národní fond MF ČR). Certifikované výdaje jsou následně zaslány v žádosti o proplacení finančních prostředků EK, která nejpozději do dvou měsíců proplatí finanční prostředky připadající na příspěvek Společenství na účty Platebního a certifikačního orgánu. Certifikované finanční prostředky se tedy považují za finanční prostředky vyčerpané z fondů EU.

Cílová hodnota indikátoru

Hodnota (plán) indikátoru, ke které se ŘO OP zavázal vůči EK v programovém dokumentu. Cílová hodnota může být dosažena až po ukončení realizace programu, tzn. datum cílové hodnoty se nemusí rovnat datu předpokládaného ukončení realizace programu. Cílová hodnota může být naplňována i v době udržitelnosti. V rámci cílové hodnoty indikátoru je zohledněna výchozí hodnota indikátoru.

Dosažená hodnota indikátoru

Hodnota průběžného naplnění indikátoru a datum, kdy byla hodnota indikátoru dosažena. Dosažená hodnota je sledována pomocí monitorovacích zpráv, které pravidelně předkládají příjemci ŘO OP / ZS. Dosažená hodnota je kumulativní údaj od začátku realizace projektu nebo přírůstkový údaj dle povahy indikátoru a jeho definice. Například:

- indikátory vztažené ke konkrétnímu období, např. „Počet proškolených osob v novém systému výuky za rok“
- podílové indikátory, např. „Změna počtu dopravních nehod na úsecích dotčených intervencí (%)“
- statistické indikátory.

V rámci dosažené hodnoty indikátoru je zohledněna výchozí hodnota indikátoru. Při interpretaci dat, jejichž výchozí hodnota je různá od nuly, je nutné uvádět všechny hodnoty společně (výchozí, cílová a dosažená).

Finančně ukončené projekty

Projekty, u kterých byly ukončeny všechny realizační a administrativní činnosti. Tedy takové projekty, u kterých příjemce předložil Závěrečnou monitorovací zprávu a závěrečnou Žádost o platbu. ŘO předloženou dokumentaci schválil a proplatil finanční prostředky na účet příjemce.

Globální grant – GG

Jeden ze způsobů implementace OP pro vybrané oblasti podpory nebo jejich části. V rámci GG jsou realizovány dílčí grantové projekty. Příjemce GG (nejčastěji ZS OP) je zodpovědný za řízení a implementaci globálního grantu. V programovém období 2007–2013 jsou GG realizovány v rámci OP Vzdělávání pro konkurenceschopnost a OP Lidské zdroje a zaměstnanost.

Nedokončené projekty

Projekty, které byly nestandardně ukončeny. Jedná se o situaci, kdy příjemce, ŘO nebo ZS vypověděli / odstoupili od vydaného Rozhodnutí / podepsané Smlouvy o poskytnutí dotace.

Podané žádosti

Žádosti o podporu ze SF / FS a národních zdrojů předložené žadateli v rámci vyhlašovaných výzev jednotlivých OP. Žadatelé vyplní elektronickou žádost o podporu a následně fyzicky odevzdají další požadované podklady k projektové žádosti. Podané žádosti o podporu jsou zaregistrovány v informačních systémech ŘO jednotlivých OP.

Projekt

Ucelený soubor aktivit financovaných z OP, které směřují k dosažení předem stanovených a jasně definovaných, měřitelných cílů. Projekt je realizován v určeném časovém horizontu podle zvolené strategie a s daným rozpočtem.

Podle způsobu realizace se rozlišují dva typy projektů:

Individuální projekt – IP

- Projekt s přímým způsobem financování, kdy konečný příjemce je zároveň konečným uživatelem, který obdrží podporu.

Grantový projekt – GP

- Projekt realizovaný v rámci globálního grantu, kde zprostředkovatelem finančních prostředků je nositel globálního grantu

Podle finanční náročnosti se vymezují dva typy projektů:

Běžný projekt

- Projekt s celkovými náklady nižšími než 50 mil. EUR

Velký projekt – VP

- Projekt s celkovými náklady přesahujícími 50 mil. EUR (např. v oblasti dopravy, vědy a výzkumu či životního prostředí)

Proplacené prostředky příjemcům

Objem finančních prostředků proplacených na účty příjemců po ukončení realizace projektu nebo jeho části (u etapového projektu). Do proplacených prostředků jsou započítávány také zálohové platby (předfinancování) v případě ex-ante financování. Finanční prostředky se proplácí na základě žádosti o platbu.

Prostředky v souhrnných žádostech zaúčtovaných PCO

Objem finančních prostředků v IP a GG, které ŘO autorizoval a v rámci souhrnného výkazu výdajů předložil PCO a které byly zaúčtovány v IS Viola.

Projekty / GG / GP s vydaným Rozhodnutím / podepsanou Smlouvou

Projekty schválené ke spolufinancování ze SF / FS a národních zdrojů, tj. projekty které splnily formální náležitosti, podmínky přijatelnosti, získaly dostatečné bodové ohodnocení v rámci

hodnocení kvality, byly doporučeny ke spolufinancování a s příjemcem byl podepsán právní akt o poskytnutí dotace.

Výchozí hodnota indikátoru

Hodnota indikátoru naměřená před začátkem realizace projektu / programu. Hodnota se během realizace projektu / programu nemění. Výchozí hodnota indikátoru je zohledněna v rámci dosažené hodnoty. Při interpretaci dat, jejichž výchozí hodnota je různá od nuly, je nutné uvádět všechny hodnoty (výchozí, cílové a dosažené) společně. U statistických indikátorů může dojít ke změně výchozí hodnoty v případě, že se změní metodika jejich výpočtu a zpětně jsou dopočítávány časové řady.

Výzva

Aktivita ŘO příslušného OP vyzývající potenciální žadatele k podání žádostí o podporu podle předem stanovených podmínek. Každá výzva obsahuje číslo výzvy, název OP, prioritní osy a oblasti podpory, dále objem finančních prostředků určených na výzvu, termín a místo pro podávání žádostí, popis podporovaných aktivit a subjektů, seznam hodnotících kritérií a také kontakty na odpovědné implementační orgány. Výzva může být časově neomezená (tzv. průběžná; hodnocení přijatých žádostí je prováděno průběžně) nebo časově omezená (tzv. kolová; k hodnocení přijatých žádostí dochází až po uzavření výzvy).

Závazek příjemce

Hodnota (plán) indikátoru, ke které se příjemce zavázal realizací projektu vůči ŘO v Rozhodnutí / Smlouvě o poskytnutí dotace. V případě, že závazek silně překračuje cílové hodnoty stanovené v programovém dokumentu, mluvíme o tzv. přezávazkování indikátoru.

Žádosti ve schvalovacím procesu

Žádosti, které se nacházejí v procesu administrace. Projekty procházejí formální, finanční a kvalitativní kontrolou a hodnocením podle předem stanovených kritérií.

Žádosti vyřazené z administrace

Žádosti, které nesplnily podmínky výzvy pro čerpání finančních prostředků z SF / FS a národních zdrojů, nebo žádosti, které byly staženy samotným žadatelem.

7. SEZNAM ZKRATEK

AO	Auditní orgán	OP LZZ	Operační program Lidské zdroje a zaměstnanost
CRR	Centrum pro regionální rozvoj ČR	OP PA	Operační program Praha–Adaptabilita
ČOV	Čistírna odpadních vod	OP PI	Operační program Podnikání a inovace
DP ČR	Dopravní politika ČR	OP PK	Operační program Praha–Konkurenceschopnost
EK	Evropská komise	OP PS	Operační programy Přeshraniční spolupráce
ERDF	Evropský fond pro regionální rozvoj	OP VaVpl	Operační program Výzkum a vývoj pro inovace
ESF	Evropský sociální fond	OP VK	Operační program Vzdělávání pro konkurenceschopnost
EU	Evropská unie	OP TP	Operační program Technická pomoc
EUR	Společná evropská měna euro	OP ŽP	Operační program Životní prostředí
FS	Fond soudržnosti	OZE	Obnovitelné zdroje energie
GG	Globální grant	PCO	Platební a certifikační orgán
GP	Grantový projekt	PO	Prioritní osa
HMP	Hlavní město Praha	ROP	Regionální operační program / programy
HSÚS	Hospodářská, sociální a územní soudržnost	ROP JV	Regionální operační program Jihovýchod
ICT	Informační a komunikační technologie	ROP JZ	Regionální operační program Jihozápad
IOP	Integrovaný operační program	ROP MS	Regionální operační program Moravskoslezsko
IP	Individuální projekt	ROP SČ	Regionální operační program Střední Čechy
IPRM	Integrovaný plán rozvoje měst	ROP SM	Regionální operační program Střední Morava
IS	Informační systém	ROP SV	Regionální operační program Severovýchod
KD	Kombinovaná doprava	ROP SZ	Regionální operační program Severozápad
MD	Ministerstvo dopravy	RR	Regionální rada
MF	Ministerstvo financí	ŘO	Řídící orgán
MMR	Ministerstvo pro místní rozvoj	ŘSD	Ředitelství silnic a dálnic
MMR-NOK	Národní orgán pro koordinaci	SF	Strukturální fondy
MMZ	Měsíční monitorovací zpráva o průběhu čerpání strukturálních fondů a Fondu soudržnosti a národních zdrojů	SFDI	Státní fond dopravní infrastruktury
MPO	Ministerstvo průmyslu a obchodu	SR	Státní rozpočet
MPSV	Ministerstvo práce a sociálních věcí	SŽDC	Správa železniční dopravní cesty
MSC2007	Monitorovací systém strukturálních fondů a fondu soudržnosti	TP	Technická pomoc
MSP	Malé a střední podniky	VaV	Výzkum a vývoj
MŠMT	Ministerstvo školství mládeže a tělovýchovy	VKZ 2012	Výroční kontrolní zpráva za rok 2012
MV	Ministerstvo vnitra	VP	Velký projekt
MVE	Malé vodní elektrárny	ZS	Zprostředkující subjekt / subjekty
MŽP	Ministerstvo životního prostředí		
NSRR	Národní strategický referenční rámec		
OP	Operační program / programy		
OP ČR-PL	Operační program Přeshraniční spolupráce ČR–Polsko		
OP D	Operační program Doprava		

