

ČTVRTLETNÍ MONITOROVACÍ ZPRÁVA O PRŮBĚHU ČERPÁNÍ STRUKTURÁLNÍCH FONDŮ, FONDU SOUDRŽNOSTI V PROGRAMOVÉM OBDOBÍ 2007–2013

I. čtvrtletí 2015

Ministerstvo pro místní rozvoj ČR
Odbor řízení a koordinace fondů EU
Staroměstské náměstí 6
110 15 Praha 1

E-mail: nok@mmr.cz

Vydáno MMR-NOK 31. března 2015

OBSAH

| | |
|--|--|
| 1. ÚVOD | 1 |
| Účel zprávy..... | 1 |
| Struktura zprávy..... | 2 |
| Systém sběru dat..... | 3 |
| Aktuální sdělení MMR-NOK..... | 3 |
| Vývoj měnového kurzu..... | 4 |
| Přehled operačních programů ČR..... | 6 |
| Průběh čerpání SF / FS..... | 8 |
| 2. STRUČNÝ PŘEHLED ČERPÁNÍ | 10 |
| 3. REALIZACE NSRR | 12 |
| Finanční pokrok..... | 12 |
| Věcný pokrok..... | 12 |
| 4. STAV PRAVIDLA N+3 / N+2 | 16 |
| 5.A STAV TEMATICKÝCH OPERAČNÍCH PROGRAMŮ CÍLE 1 | 20 |
| Operační program Doprava..... | 20 |
| Operační program Životní prostředí..... | 22 |
| Operační program Podnikání a inovace..... | 24 |
| Operační program Výzkum a vývoj pro inovace..... | 26 |
| Operační program Vzdělávání pro konkurenceschopnost..... | 28 |
| Operační program Lidské zdroje a zaměstnanost..... | 30 |
| Integrovaný operační program..... | 32 |
| Operační program Technická pomoc..... | 34 |
| 5.B STAV REGIONÁLNÍCH OPERAČNÍCH PROGRAMŮ CÍLE 1 | 36 |
| Regionální operační program regionu soudržnosti Severozápad..... | Chyba! Záložka není definována. |
| Regionální operační program regionu soudržnosti Moravskoslezsko..... | Chyba! Záložka není definována. |
| Regionální operační program regionu soudržnosti Jihovýchod..... | Chyba! Záložka není definována. |
| Regionální operační program regionu soudržnosti Střední Morava..... | Chyba! Záložka není definována. |
| Regionální operační program regionu soudržnosti Severovýchod..... | Chyba! Záložka není definována. |
| Regionální operační program regionu soudržnosti Jihozápad..... | Chyba! Záložka není definována. |
| Regionální operační program regionu soudržnosti Střední Čechy..... | Chyba! Záložka není definována. |
| 5.C STAV OPERAČNÍCH PROGRAMŮ CÍLE 2 | 50 |
| Operační program Praha–Konkurenceschopnost..... | 50 |
| Operační program Praha–Adaptabilita..... | 52 |
| 5.D STAV OPERAČNÍCH PROGRAMŮ PŘESHraniční SPOLUPRÁCE CÍLE 3 K 31. BŘEZNU 2015 | 54 |
| Použité pojmy v OP Přeshraniční spolupráce..... | 55 |
| Stručný přehled čerpání OP Přeshraniční spolupráce..... | 56 |
| Operační program Přeshraniční spolupráce ČR – Polsko..... | 57 |
| Operační program Přeshraniční spolupráce Slovensko – ČR..... | 60 |
| Operační program Přeshraniční spolupráce Rakousko – ČR..... | 62 |
| Operační program Přeshraniční spolupráce Svobodný stát Sasko – ČR..... | 64 |
| Operační program Přeshraniční spolupráce Svobodný stát Bavorsko – ČR..... | 66 |
| 6. POUŽITÉ POJMY | 68 |
| 7. SEZNAM ZKRATEK | 71 |

1. ÚVOD

ÚČEL ZPRÁVY

Čtvrtletní monitorovací zpráva o průběhu čerpání strukturálních fondů, Fondu soudržnosti (dále ČMZ) představuje hlavní výstup monitoringu realizace operačních programů (dále OP) v programovém období 2007–2013.

Vydávání ČMZ je v gesci Ministerstva pro místní rozvoj - Národního orgánu pro koordinaci (dále MMR-NOK), který má ze své centrální koordinační role přístup k agregovaným informacím o realizaci strukturální pomoci Evropské unie (dále EU) v ČR. Stejně jako u většiny ostatních zpráv zpracovávaných na úrovni Národního strategického referenčního rámce (dále NSRR), tj. na národní úrovni, využívá MMR-NOK údaje poskytované z nižších úrovní monitorování. Informační hodnota této zprávy **tedy přímo závisí na kvalitě a úplnosti informací poskytovaných řídicími orgány (dále ŘO) jednotlivých OP a příjemci pomoci.**

Účel předkládané ČMZ je dvojí povahy:

- Zpráva podává informace o pokroku čerpání strukturální pomoci nejen zainteresovaným institucím, ale i široké veřejnosti.
- Zpráva je nástrojem efektivního řízení strukturální pomoci EU. Poskytnutí pravidelného, podrobného a shrnujícího přehledu o průběhu čerpání strukturálních fondů, Fondu soudržnosti (dále jen SF / FS) vede nejen k účinnější kontrole, ale také díky možnosti porovnání jednotlivých OP a identifikaci problému ke stálému zkvalitňování implementačního procesu.

Následující komentované tabulky poskytují nejdůležitější informace o postupu čerpání prostředků SF / FS **za uplynulé první čtvrtletí 2015**. Při jejich vytváření se MMR-NOK opírá po stránce metodické o Metodiku monitorování programů SF / FS pro programové období 2007–2013 a po stránce datové o výstupní sestavy centrálního informačního systému pro monitorování programů SF / FS pro období 2007–2013 (ms2007), tj. MSC2007.

STRUKTURA ZPRÁVY

ČMZ se ve své struktuře dělí až na **šest obsahově odlišných oddílů**:

- Kapitola „Stručný přehled čerpání“ nabízí na jedné stránce grafické shrnutí klíčových dat o čerpání SF / FS.
- Kapitola „Realizace NSRR“ prezentuje finanční a věcný pokrok implementace NSRR prostřednictvím klíčových stavů čerpání finančních prostředků ze SF / FS a národních zdrojů a dále prostřednictvím vybraných indikátorů NSRR. Jedná se o souhrnný, národní pohled, jehož základem jsou agregovaná data za jednotlivé OP.
- Kapitola „Stav pravidla n+3 / n+2“ se věnuje kontrole dodržování tohoto důležitého finančního instrumentu za účelem předcházení ztráty finančních prostředků.
- Kapitoly „Stav tematických a regionálních operačních programů cíle 1 a 2“ tvoří nejobsáhlejší část ČMZ a informují o stavu realizace strukturální pomoci z jednotlivých OP.
- Kapitola „Stav operačních programů přeshraniční spolupráce cíle 3“ se věnuje stavu čerpání finančních prostředků v rámci jednotlivých OP přeshraniční spolupráce.
- V ČMZ může být také uváděna speciální kapitola na konkrétní téma.

V celém dokumentu se pracuje s údaji o projektech a údaji o stavu čerpání finančních prostředků:

- „Údaje o projektech / grantových projektech (dále GP) / globálních grantech (dále GG)“ sledují proces administrace projektů před zahájením čerpání, poskytují informace o počtu projektů / GP / GG a výši na ně vázaných finančních prostředků v CZK. Ve sloupci „Podané žádosti“, „Projekty / GP / GG s vydaným Rozhodnutím / podepsanou Smlouvou“ a „Finančně ukončené projekty / GP / GG“ jsou uvedeny souhrnné údaje o projektech / GP / GG od počátku programového období do dne vygenerování výstupní sestavy z MSC2007. Projekty / GP / GG ve schvalovacím procesu jsou dynamického charakteru, v tabulkách je tedy zachycen pouze jejich aktuální stav ke dni, kdy byla sestava vygenerována (tzn. jde o stavy projektu / GP / GG, které zahrnují podané žádosti až do jejich schválení).
- „Údaje o stavu čerpání finančních prostředků“ se pak zaměřuje na schválené projekty / GP / GG a umožňuje rychle zjistit, jak čerpání daného OP pokračuje. Zde se pracuje s finančními prostředky v CZK a s kumulativními hodnotami, které jsou dále vztaženy k alokaci za příspěvek Společenství (SF / FS) na programové období 2007–2013.

Dále se v dokumentu pracuje s těmito tabulkami:

- Tabulka za „Vybrané projektové indikátory.“ obsahují informace o indikátorech agregovaných z úrovně projektů. Tabulka obsahuje základní čtyři hodnoty pro každý indikátor – cílová hodnota, výchozí hodnota, závazek příjemců a dosažená hodnota.
- Tabulka „Stav pravidla n+3 vzhledem k alokaci 2007–2013“ sleduje plnění pravidla n+3 za jednotlivé OP. V tabulce jsou vybrané ukazatele o stavu čerpání finančních prostředků vztahovány k alokaci za příspěvek Společenství (SF / FS). Finanční prostředky jsou vyjádřené v EUR.

SYSTÉM SBĚRU DAT

Sběr dat pro tabulkovou část ČMZ je standardně prováděn z **centrálního informačního systému** pro monitorování programů SF / FS pro období 2007–2013 (ms2007), tj. MSC2007. Datum generování dat je nastaveno na 3. den v měsíci, případně na 1. středu v měsíci, pokud bude 3. den v měsíci připadat na sobotu, neděli, pondělí nebo úterý. Nutnou podmínkou pro zajištění souladu mezi obsahem ČMZ a reálným stavem implementace jednotlivých OP je **respektování Metodiky monitorování programů SF / FS pro programové období 2007–2013 všemi zúčastněnými subjekty**.

Data v takto vygenerovaných sestavách se vztahují k poslednímu dni v předcházejícím měsíci. Pro komentáře MMR-NOK jsou zásadně využívána data z MSC2007. **Jen doplňkově** jsou informace získávány **přímo od ŘO, případně z internetových stránek jednotlivých OP**, a dalších **subjektů zapojených do implementační struktury NSRR**.

Pokud není uvedeno jinak, veškeré datové výstupy a informace uváděné v ČMZ, jsou platné ke stejnému dni, kdy jsou generovány sestavy se zdrojovými daty z MSC2007.

AKTUÁLNÍ SDĚLENÍ MMR-NOK

Za účelem vykazování reálného stavu čerpání finančních prostředků ze SF / FS ve stavu Prostředky kryté Rozhodnutím / Smlouvou (reálnou výši zazávaných prostředků), přistoupil MMR-NOK ke **změně metodiky** načítání dat pro tento ukazatel. Od února 2012 nejsou v rámci tohoto ukazatele sledovány projekty, které byly nedokončeny, a to až z důvodu odstoupení ze strany příjemce nebo ŘO / zprostředkujícího subjektu (dále ZS). V terminologii metodiky monitorování se jedná o stavy N7 „Projekt nedokončen / stažen“ a N8 „Rozhodnutí / Smlouva ukončena ze strany ŘO / ZS“. Nadále se však započítává stav N6 „Projekt pozastaven“, a to z toho důvodu, že z tohoto stavu se projekt může vrátit do stavu výchozího, tedy zpět do realizace.

Od března 2014 došlo rovněž ke změně metodiky pro načítání ukazatele „Proplacené prostředky příjemcům“. Nyní jsou v rámci tohoto ukazatele sledovány pouze skutečně vyúčtované prostředky a nikoli zálohy.

V monitorovací zprávě jsou reflektovány změny ve výši alokací u všech OP, které od počátku programového období prošly revizí. V roce 2013 byly realizovány poslední revize mezi OP, které se týkaly OP Vzdělávání pro konkurenceschopnost, OP Lidské zdroje a zaměstnanost, OP Praha-Adaptabilita, Integrovaného OP, OP Technická pomoc, ROP Moravskoslezsko a OP Praha-Konkurenceschopnost.

Ve vykazování stavu čerpání evropských prostředků došlo k zásadní změně. Aktuálně je stav čerpání evropských fondů sledován pouze za evropský podíl. Důvod je ten, že některé operační programy na konci roku 2013 přešly na jiný způsob vykazování výdajů (zahrnutím i národních soukromých zdrojů). Aby bylo možné porovnávat čerpání mezi programy a zachytit reálný stav čerpání, je nutné nyní sledovat vykazování pouze za evropské zdroje.

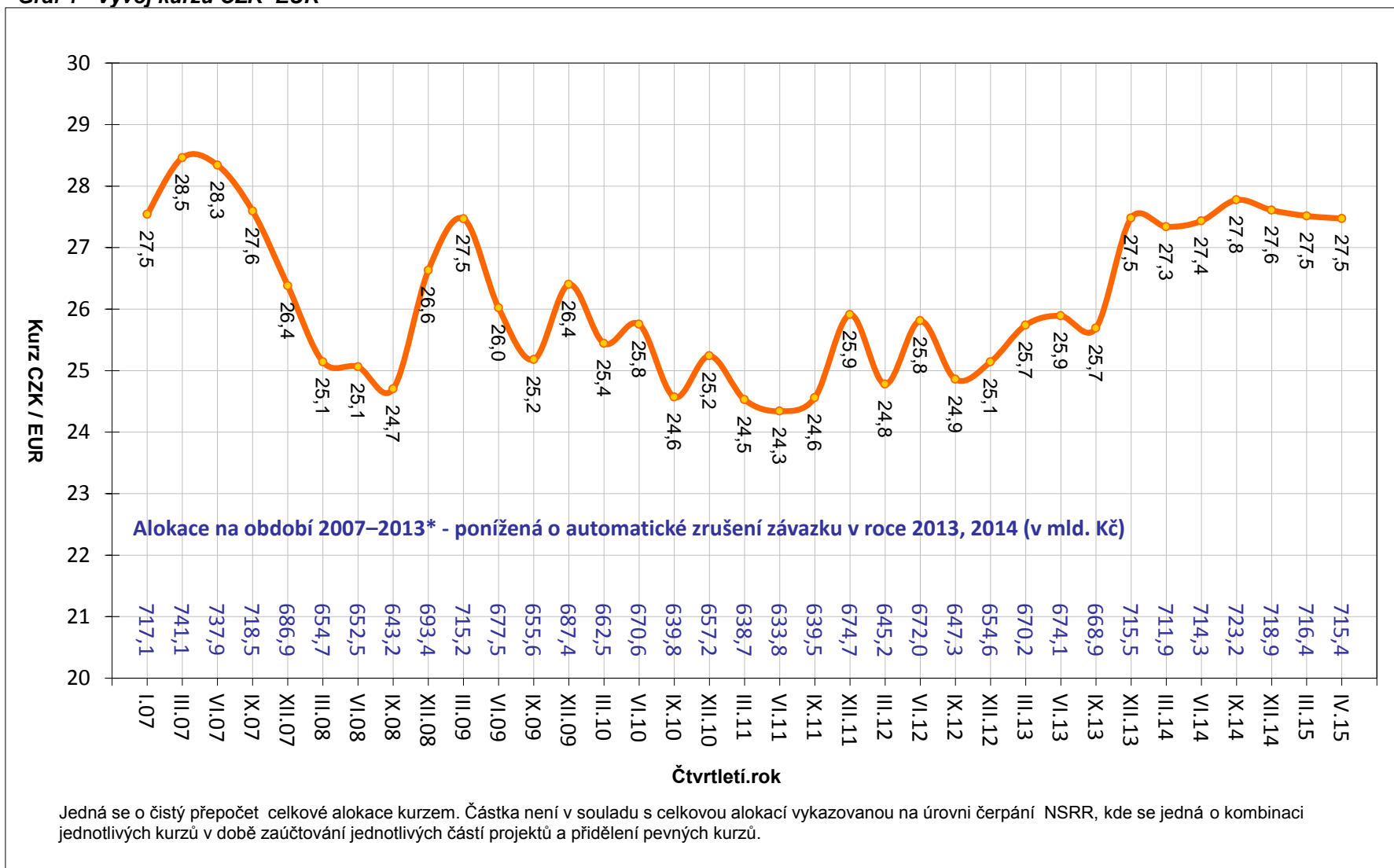
V roce 2014 nenaplnilo limit čerpání 5 operačních programů - **OP Výzkum a vývoj pro inovace, OP Technická pomoc, ROP Severozápad, OP Praha Adaptabilita a Integrovaný OP (cíl 2)**. V současné době probíhají revize operačních programů a snížení celkové alokace ve finančních tabulkách bude promítnuto nejpozději v monitorovací zprávě za III.Q.

VÝVOJ MĚNOVÉHO KURZU

Celková alokace na NSRR je stanovena v EUR, proto je klíčové pro úspěšnou a efektivní implementaci SF / FS přepočítávání kurzu CZK–EUR. Měnový kurz v ČMZ je přebírán MSC2007 z informačního systému Viola¹. Do IS Viola se přenáší kurz, který stanovuje Evropská centrální banka (dále ECB) na následující měsíc, každý předposlední den v měsíci. Na počátku programového období 2007–2013, tedy v lednu 2007, byl kurz CZK vůči EUR stanoven na 27,54. Ke dni generování sestav se zdrojovými daty, tj. k 3. dubnu 2015, byla výše měnového kurzu stanovena na 27,47 Kč za EUR. Celkově můžeme konstatovat posílení kurzu CZK vůči EUR od počátku programového období o 0,2 %.

¹ IS Viola slouží k finančnímu řízení a účtování finančních prostředků z fondů EU v České republice na účtech Platebního a certifikačního orgánu v rámci účetní jednotky Ministerstva financí.

Graf 1 - Vývoj kurzu CZK–EUR



Poznámka:

- Alokace na období 2007–2013 je tvořena pouze zdroji EU, po aplikaci automatického zrušení závazku v roce 2013 a 2014, včetně OP PS ČR PL.

Zdroj: MSC2007 – 3. 4. 2015

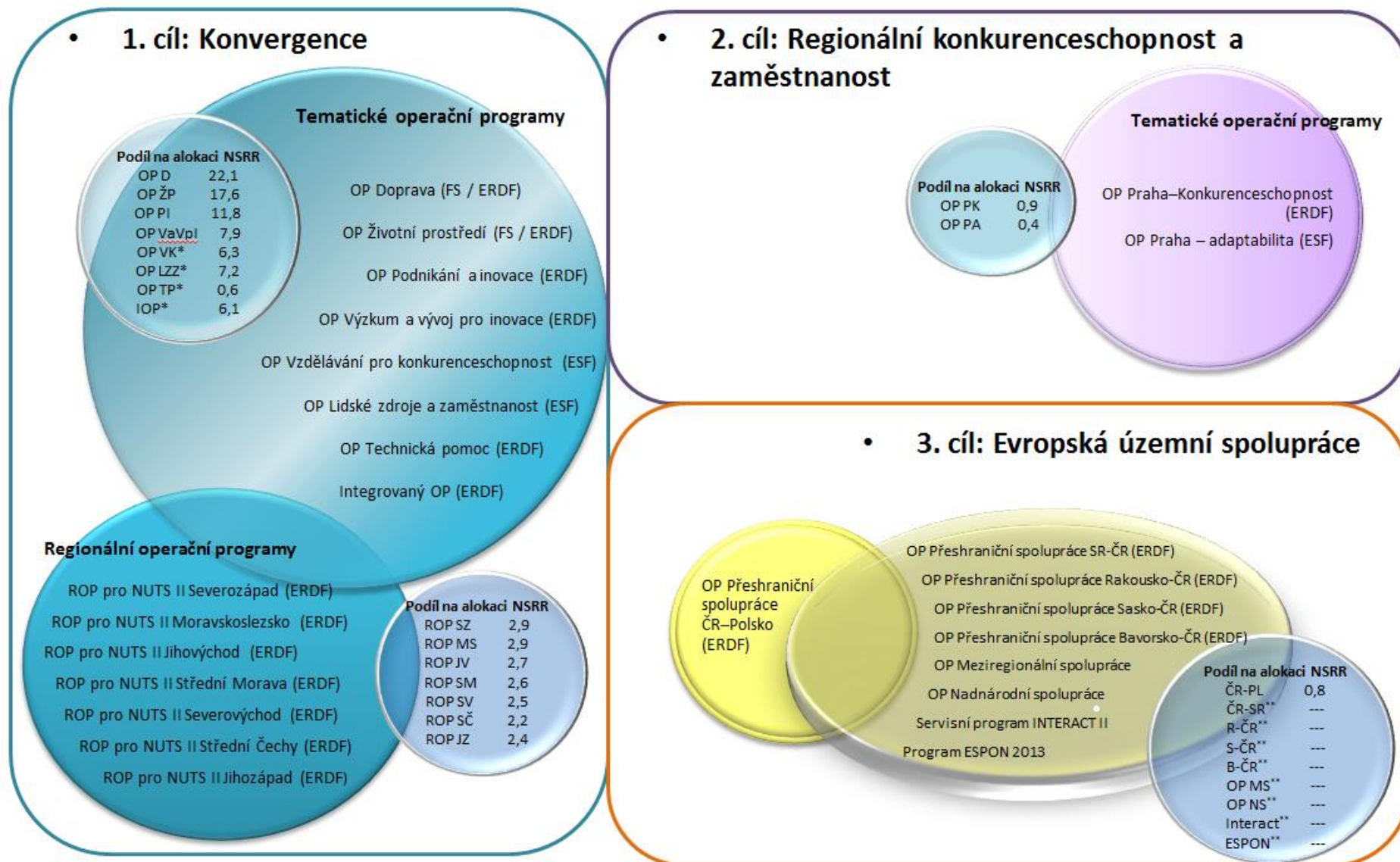
PŘEHLED OPERAČNÍCH PROGRAMŮ ČR

ČR využívá ve své implementační struktuře systém doplňkovosti tematických a regionálních OP. Jednotlivé OP spadají do gesce různých resortů, tj. dále ŘO, které jsou zodpovědné za provádění OP se všemi jeho aspekty.

Z 26 aktivit v rámci NSRR (24 OP a dva síťové programy) se **18 OP nachází v gesci českých ŘO**. Vzhledem k tříměsíční aktualizaci dat o čerpání (na základě spolupráce se zahraničními partnery) MMR-NOK sleduje jen 17 z 18 OP v gesci českých ŘO, tj. bez OP Přeshraniční spolupráce ČR–Polsko.

Následující tabulka zobrazuje přehled základních informací o jednotlivých OP.

Tab. 1 - Přehled OP programového období 2007–2013



* OP je tzv. víceúčelový OP, tzn. že OP je vedle 1. cíle "Konvergence" financován také z finančních prostředků pro 2. cíl "Regionální konkurenceschopnost a zaměstnanost".

** OP není v gesci českého ŘO.

PRŮBĚH ČERPÁNÍ SF / FS

Pro úplné porozumění vývoje implementace SF / FS a národních zdrojů je nezbytná znalost jejího **průběhu** (obr. 1).

Vyhlášení výzvy

ŘO / ZS vyhláší pravidelně časově vymezené **výzvy** k předkládání žádostí o podporu v rámci jednotlivých prioritních os a oblastí podpory.

Hodnocení a výběr projektu

V termínech vyhlášených výzev jsou na ŘO / ZS podávány žádosti o podporu, které musí být v souladu s cíli daného OP, z něhož chce žadatel prostředky čerpat. Podrobné podmínky finanční podpory jsou přesně nadefinovány ve vyhlášené výzvě. V rámci schvalovacího procesu ŘO / ZS hodnotí podané žádosti a na základě předem definovaných výběrových kritérií vybírá projekty, jimž bude dotace udělena. S žadateli, jejichž žádosti splní stanovená kritéria, je podepsán právní akt o poskytnutí dotace.

Realizace a proplácení

Platby příjemcům podpory se realizují na základě žádostí o platbu, které příjemce předkládá na ŘO / ZS. Platby příjemcům probíhají formou ex-post plateb (následné proplácení výdajů již vynaložených příjemcem) či formou ex-ante plateb (formou poskytnutí prostředků příjemci před realizací jeho výdajů na projekt). Rozhodnutí o formě plateb příjemci je plně v kompetenci ŘO po dohodě se správcem kapitoly státního rozpočtu.

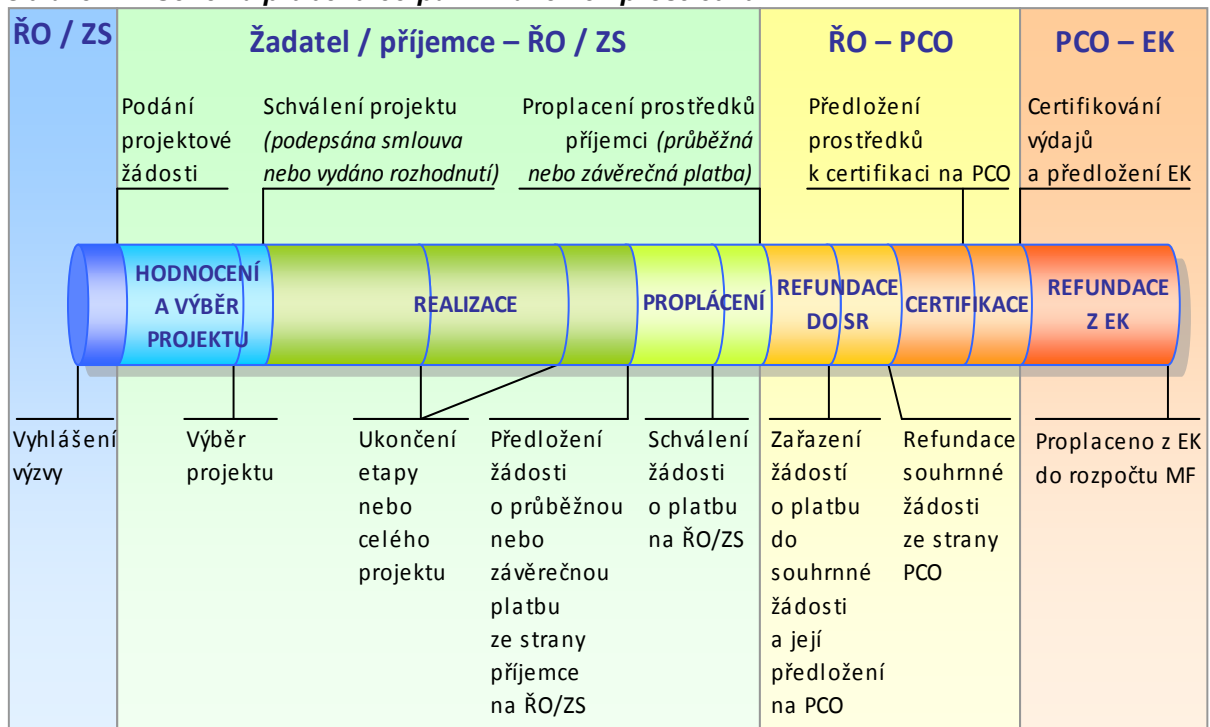
Při předkládání žádostí o platby příjemci odůvodní předkládané výdaje a prokáží, že odpovídají podmínkám realizace projektů obsažených v Rozhodnutí / Smlouvě o poskytnutí dotace. Veškeré platební nároky musí být podloženy doklady, které prokáží, že se jedná o prostředky vynaložené efektivně, hospodárně, účelně a transparentně. Doklady o projektech musí být kdykoliv k dispozici pro kontroly a auditní šetření.

Certifikace

Systém finančních toků (prostředků z rozpočtu EU) je založen na principu **předfinancování** ze státního rozpočtu (dále SR). To znamená, že podíl EU (až 85 %), který je určen na spolufinancování OP, je nejprve předfinancován z rozpočtu jednotlivých kapitol SR (ŘO) a až poté je podíl EU refundován zpět do dané kapitoly SR ze zdrojového účtu Platebního a certifikačního orgánu (dále PCO; odbor Národní fond MF). Aby bylo možné podíl EU předfinancovat ze SR, je nutné, aby jednotlivé kapitoly SR (ŘO) měly ve svém rozpočtu na daný rok dostatečné množství finančních prostředků.

Prostředky podílu národního financování ze zdrojů SR (15 %) jsou příjemcům uvolňovány stejným způsobem jako prostředky SR na předfinancování podílu EU (85 %).

Obrázek 1 - Schéma průběhu čerpání finančních prostředků

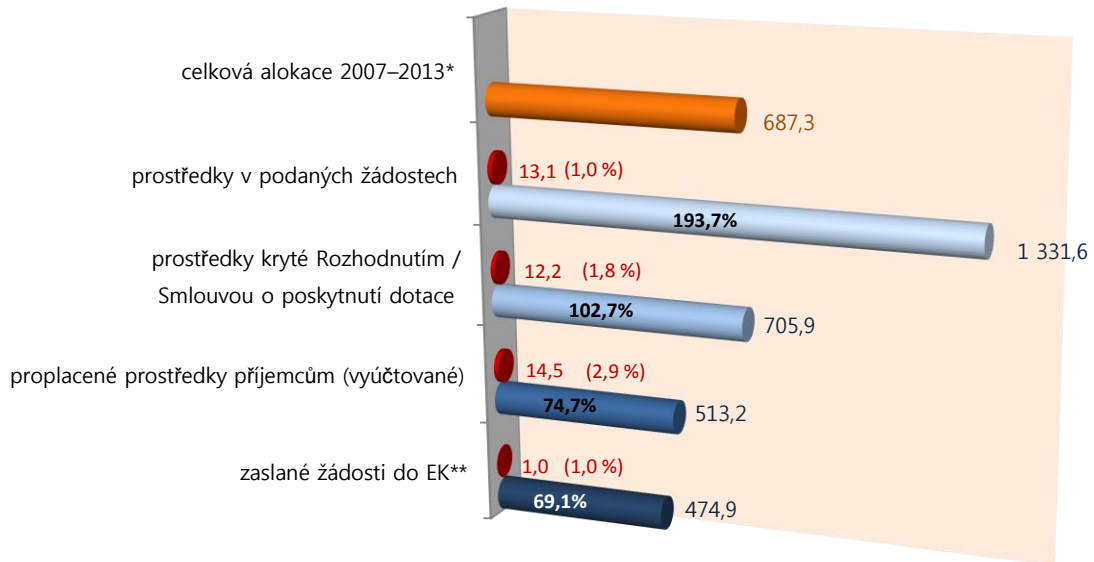


Výběr ukazatelů sledovaných v ČMZ je proto nastaven takovým způsobem, aby pokrýval **celý cyklus čerpání** (obr. 1), tj. podané žádosti o podporu, vyřazené projekty, projekty ve schvalovacím procesu či schválené projekty, prostředky proplacené příjemcům až po prostředky v souhrnných žádostech zaúčtovaných PCO a certifikaci uskutečněných výdajů.

2. STRUČNÝ PŘEHLED ČERPÁNÍ

Souhrnný stav čerpání ze SF / FS v mld. Kč

stav k 31. 3. 2015



* Tato alokace bude po ukončení vyjednávání s EK v roce 2015 snížena o nevyčerpané prostředky.

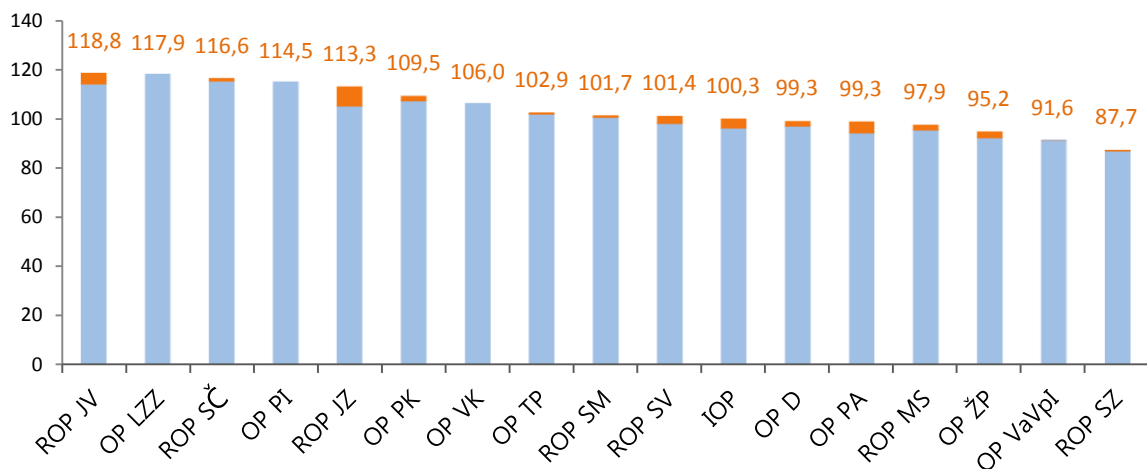
** Částka v CZK za průběžné žádosti o platbu zaslané EK je pouze účetní hodnota, kdy převod z EUR na CZK vychází z kurzu platného ke dni odeslání žádosti o platbu EK. Při refundaci do státního rozpočtu se používá kurz platný ke dni zúčtování souhrnných žádostí

● Čtvrtletní nárůst

Stav prostředků krytých Rozhodnutím / Smlouvou o poskytnutí dotace* v %

vzhledem k celkové alokaci OP v programovém období 2007–2013

k 31. 3. 2015



* Zahrnuty individuální projekty (IP), grantové projekty (GP).

** U OP VaVpI, IOP, OP TP a ROP SZ vztaheno k alokaci před aplikací automatického zrušení závazku v roce 2014.

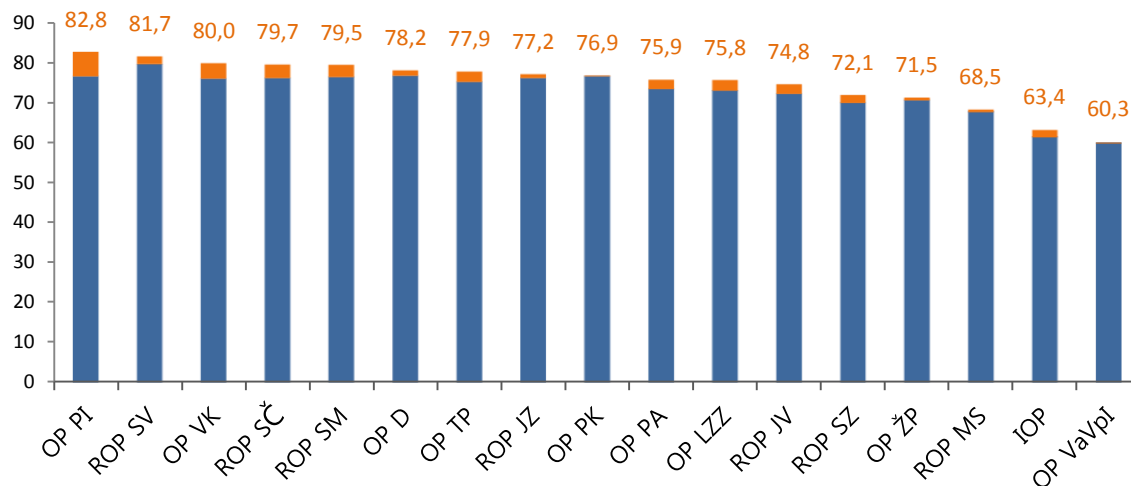
■ Čtvrtletní nárůst

Zdroj: MSC2007

Stav proplacených prostředků příjemcům* v %

vzhledem k celkové alokaci OP v programovém období 2007–2013

k 31. 3. 2015



* Zahrnuty průběžné a ex-post platby, jedná se o vyúčtované prostředky.

** U OP VaVpI, IOP, OP TP a ROP SZ vztaženo k alokaci před aplikací automatického zrušení závazku v roce 2014.

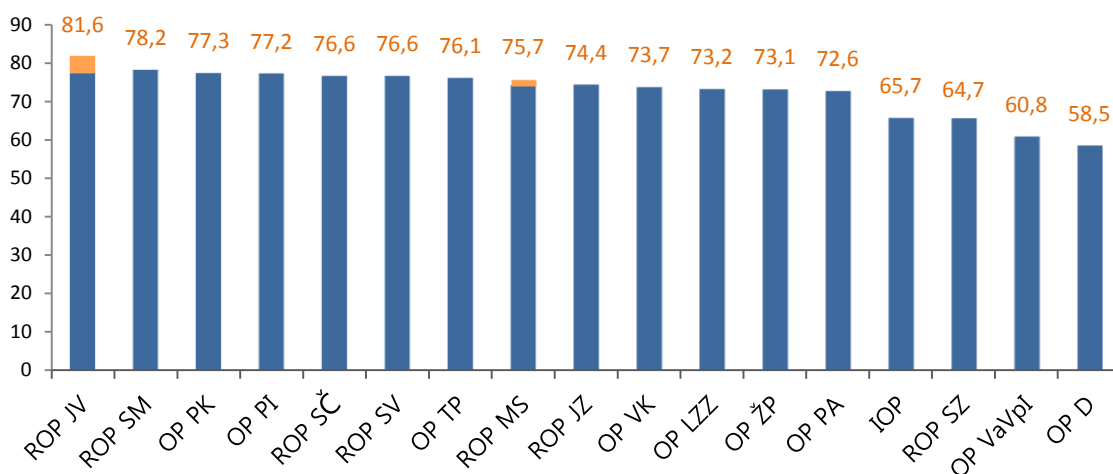
■ Čtvrtletní nárůst

Zdroj: MSC2007

Stav zaslaných žádostí do EK* v %

vzhledem k celkové alokaci OP v programovém období 2007–2013

stav k 31. 3. 2015



* U OP VaVpI, IOP, OP TP a ROP SZ vztaženo k alokaci před aplikací automatického zrušení závazku v roce 2014.

■ Čtvrtletní nárůst

Zdroj: MF-PCO

3. REALIZACE NSRR

FINANČNÍ POKROK

Stav čerpání a pokrok v implementaci NSRR v prvním čtvrtletí 2015

Od počátku programového období do 3. dubna 2015 bylo podáno více než 118 tis. žádostí o dotaci v celkovém objemu 1 331,6 mld. Kč. V průběhu prvního čtvrtletí 2015 žadatelé předložili na ŘO / ZS celkem 3 015 žádostí o dotaci na individuální a grantové projekty v celkové hodnotě 13,1 mld. Kč, což představuje čtvrtletní nárůst o 1,0 %. Schváleno bylo více než 61,5 tis. projektů za 705,9 mld. Kč. Za uplynulé čtvrtletí bylo vydáno 1 522 Rozhodnutí / Smluv o poskytnutí dotace na individuální a grantové projekty v hodnotě 12,2 mld. Kč. Čtvrtletně došlo k navýšení objemu finančních prostředků krytých Rozhodnutím / Smlouvou o 1,8 %. K 3. dubnu 2015 bylo finančně ukončeno více než 43,7 tis. projektů v hodnotě 337,3 mld. Kč, v prvním čtvrtletí 2015 byl zaznamenán nárůst o 5 772 projektů v hodnotě 26,4 mld. Kč (8,5 %).

V rámci individuálních projektů a globálních grantů bylo na účty příjemců proplaceno již 513,2 mld. Kč. Čtvrtletní nárůst činí 14,5 mld. Kč, tedy 2,9 %. Objem souhrnných žádostí předložených na PCO dosahuje 484,3 mld. Kč. Čtvrtletně došlo k navýšení o 10,6 mld. Kč (2,2 %).

VĚCNÝ POKROK

MMR-NOK sleduje i věcné naplňování realizovaných projektů financovaných z fondů EU. Díky tomu si lze udělat představu, na co konkrétně SF a FS přispívají v našich regionech.

První cíl „**Konkurenceschopná česká ekonomika**“ je zaměřen na posilování konkurenceschopnosti podnikatelského sektoru v ČR. S přispěním peněz z EU bylo vytvořeno téměř 27,0 tis. pracovních míst v podnicích, které se zaměřují na inovace, výzkum a vývoj (VaV) a rozvoj cestovního ruchu. Bylo podpořeno 6 169 malých a středních podniků (MSP). Příjemci OP Podnikání pro inovace již zrealizovali 2 979 produktových, procesních, organizačních a marketingových inovací. V oblasti VaV je podpořeno 8 center excelence a 16 regionálních VaV center, již nyní bylo v těchto centrech vytvořeno 3,8 tis. nových pracovních míst. V oblasti cestovního ruchu pak zrekonstruováno 215 památkových objektů.

Druhý cíl „**Otevřená, flexibilní a soudržná společnost**“ by měl přispět k zajištění kvalifikované, flexibilní pracovní síly, zvýšení vzdělanostního potenciálu ČR a efektivnímu systému veřejné správy a služeb. Jedná se především o aktivity zaměřené na počáteční vzdělávání a zaměstnanost. Aktivitami operačních programů již bylo podpořeno, tj. vzdělávacího nebo rekvalifikačního kurzu, stáže, odborné konzultace, školení či odborné praxe se zúčastnilo 8,9 mil. osob², z toho 1,5 mil. studentů v počátečním vzdělávání. Dále bylo vytvořeno 56,2 tis. nových pracovních míst. V rámci prevence pro obyvatele bylo realizováno 44 programů prevence³ a zavedeno 99 nových sociálních služeb a aktivit.

Třetí cíl „**Atraktivní prostředí**“ je zaměřen na zlepšování životního prostředí, rozvoj environmentální infrastruktury a dopravní dostupnosti území. Prozatím bylo postaveno 245,5 km nových silnic⁴ a zrekonstruováno 369,1 km železničních tratí TEN-T a mimo TEN-T. Revitalizováno bylo 145,5 km² území, odstraněno 764,3 tis. m² ploch starých ekologických zátěží. Nově bylo postaveno nebo zrekonstruováno dosud 108 ČOV.

² Každá podpořená osoba se v rámci projektů OP LZZ započítává pouze jednou bez ohledu na to, kolik podpor obdržela. V rámci OP VK může být započítána tolikrát, kolik podpor obdržela.

³ Indikátor „Počet dostupných programů prevence pro obyvatele“ vyjadřuje počet programů prevence zdravotních rizik obyvatelstva, prevence sociálního vyloučení osob znevýhodněných jejich zdravotním stavem nebo věkem a programů zaměřených na prosazení zdravého životního stylu v rámci dostupnosti pro celou populaci ČR i také pro specifické ohrožené cílové skupiny (děti, mládež, pacienti po specifických nemocích apod.).

⁴ Jedná se o dálnice, rychlostní komunikace a silnice I. třídy.

Čtvrtý cíl „**Vyvážený rozvoj území**“ je zaměřen na stimulaci rozvojového potenciálu regionů, posilování role měst jako center růstu a rozvoje regionů, řešení jejich vnitřních problémů, harmonický vývoj území a snižování existujících disparit a udržitelný rozvoj venkovských oblastí. Regenerováno a revitalizováno bylo přes 1 465,1 tis. m² ploch objektů v městských a ve venkovských oblastech 701,9 ha území. V jednotlivých regionech bylo postaveno či rekonstruováno více než 1,8 tis. km silnic II. a III. třídy z toho 44,9 km nových komunikací.

Tab. 2 - Údaje o projektech podle jednotlivých OP a fondů EU (EU zdroje)

| OP | ŘO | Celková alokace podpory za celé programové období 2007–2013 mil. Kč | Podané žádosti | | | Projekty s vydaným Rozhodnutím/podepsanou Smlouvou | | | Finančně ukončené projekty | | | Proplacené prostředky příjemcům (vyúčtované) | | Prostředky v souhrnných žádostech zaúčtovaných PCO | |
|-------------|----------|--|----------------|--------------------|--------------|--|------------------|--------------|----------------------------|------------------|-------------|--|-------------|--|-------------|
| | | | počet | mil. Kč | % | počet | mil. Kč | % | počet | mil. Kč | % | mil. Kč | % | mil. Kč | % |
| | | | a | b | c | d = c / a | E | f | g = f / a | h | i | j = i / a | k | l = k / a | m |
| OP D | MD | 151 772,9 | 434 | 199 667,4 | 131,6 | 242 | 150 773,5 | 99,3 | 139 | 53 295,8 | 35,1 | 118 702,1 | 78,2 | 100 287,4 | 66,1 |
| OP ŽP | MŽP | 123 329,1 | 29 463 | 252 887,6 | 205,1 | 16 571 | 117 430,9 | 95,2 | 9 806 | 49 451,5 | 40,1 | 88 166,6 | 71,5 | 87 203,0 | 70,7 |
| OP PI | MPO | 81 957,8 | 19 985 | 179 569,3 | 219,1 | 11 967 | 93 805,7 | 114,5 | 9 021 | 56 380,6 | 68,8 | 67 823,7 | 82,8 | 63 846,6 | 77,9 |
| OP LZZ | MPSV | 49 813,7 | 16 067 | 102 992,8 | 206,8 | 5 406 | 58 749,2 | 117,9 | 3 457 | 30 087,9 | 60,4 | 37 741,4 | 75,8 | 36 787,8 | 73,9 |
| OP VaVpl | MŠMT | 55 441,0 | 373 | 90 712,9 | 163,6 | 192 | 50 768,6 | 91,6 | 1 | 89,8 | 0,2 | 33 443,3 | 60,3 | 33 372,0 | 60,2 |
| IOP | MMR | 42 795,9 | 9 765 | 73 384,5 | 171,5 | 8 463 | 42 944,1 | 100,3 | 7 551 | 21 803,0 | 50,9 | 27 129,4 | 63,4 | 26 454,0 | 61,8 |
| OP VK | MŠMT | 43 692,1 | 23 384 | 127 986,3 | 292,9 | 10 593 | 46 319,2 | 106,0 | 8 112 | 25 153,7 | 57,6 | 34 954,1 | 80,0 | 34 393,9 | 78,7 |
| OP TP | MMR | 4 090,6 | 364 | 8 709,9 | 212,9 | 328 | 4 208,1 | 102,9 | 277 | 2 305,5 | 56,4 | 3 186,4 | 77,9 | 3 131,3 | 76,5 |
| ROP SZ | RR SZ | 19 854,1 | 1 387 | 42 572,8 | 214,4 | 426 | 17 410,9 | 87,7 | 312 | 13 568,0 | 68,3 | 14 309,4 | 72,1 | 13 918,9 | 70,1 |
| ROP MS | RR MS | 19 715,0 | 1 785 | 35 293,5 | 179,0 | 973 | 19 299,0 | 97,9 | 706 | 11 735,6 | 59,5 | 13 500,1 | 68,5 | 13 406,2 | 68,0 |
| ROP JV | RR JV | 18 826,5 | 1 696 | 34 595,7 | 183,8 | 917 | 22 362,1 | 118,8 | 679 | 14 720,9 | 78,2 | 14 079,8 | 74,8 | 13 671,7 | 72,6 |
| ROP SM | RR SM | 17 619,7 | 2 487 | 34 215,5 | 194,2 | 1 166 | 17 928,0 | 101,7 | 729 | 11 967,3 | 67,9 | 14 014,2 | 79,5 | 13 480,3 | 76,5 |
| ROP SV | RR SV | 17 446,3 | 1 417 | 37 106,9 | 212,7 | 719 | 17 685,3 | 101,4 | 580 | 13 827,6 | 79,3 | 14 245,4 | 81,7 | 13 891,5 | 79,6 |
| ROP JZ | RR JZ | 16 609,1 | 3 430 | 50 158,3 | 302,0 | 1 114 | 18 824,6 | 113,3 | 745 | 13 210,6 | 79,5 | 12 830,2 | 77,2 | 12 669,1 | 76,3 |
| ROP SČ | RR SČ | 14 965,7 | 2 026 | 31 820,7 | 212,6 | 1 024 | 17 454,2 | 116,6 | 787 | 12 842,8 | 85,8 | 11 921,7 | 79,7 | 10 909,9 | 72,9 |
| OP PK | HMP | 6 350,2 | 1 075 | 15 437,9 | 243,1 | 350 | 6 955,8 | 109,5 | 205 | 4 968,0 | 78,2 | 4 883,3 | 76,9 | 4 766,7 | 75,1 |
| OP PA | HMP | 3 000,9 | 3 709 | 14 438,4 | 481,1 | 1 007 | 2 979,0 | 99,3 | 566 | 1 901,7 | 63,4 | 2 276,3 | 75,9 | 2 115,7 | 70,5 |
| ESF | - | 96 506,7 | 43 160 | 245 417,5 | 254,3 | 17 006 | 108 047,4 | 112,0 | 12 135 | 57 143,3 | 59,2 | 74 971,8 | 77,7 | 73 297,4 | 76,0 |
| ERDF | - | 362 761,1 | 54 286 | 714 936,3 | 197,1 | 32 274 | 381 911,3 | 105,3 | 24 315 | 206 983,7 | 57,1 | 275 677,0 | 76,0 | 263 036,8 | 72,5 |
| FS | - | 228 012,7 | 21 401 | 371 196,7 | 162,8 | 12 178 | 215 939,6 | 94,7 | 7 223 | 73 183,3 | 32,1 | 162 558,6 | 71,3 | 147 971,7 | 64,9 |
| NSRR | - | 687 280,5 | 118 847 | 1 331 550,5 | 193,7 | 61 458 | 705 898,2 | 102,7 | 43 673 | 337 310,3 | 49,1 | 513 207,3 | 74,7 | 484 305,9 | 70,5 |

Poznámka:

- Do NSRR patří ještě OP Přeshraniční spolupráce ČR – Polsko, na který je alokováno 258 mil. EUR.
- Ve sloupci „Proplacené prostředky příjemcům (vyúčtované)“ a „Prostředky v souhrnných žádostech zaúčtovaných PCO“ jsou zahrnuté údaje za IP a GG, nikoliv GP, a to z důvodu, že certifikace probíhá pouze na úrovni IP a GG.
- Měnový kurz: 1 EUR = 27,5 CZK - měsíční kurz je použit pro stav „Podané žádosti“, ostatní stavy čerpání jsou přepočteny aktuálním měsíčním kurzem, příp. kurzem v době zaúčtování do IS Viola, pokud již byly v tomto IS zaúčtovány, tzn. kurz není shodný s aktuálním měsíčním kurzem.

Zdroj: MSC2007 – 3. 4. 2015

Tab. 3 – Vybrané projektové indikátory

| Kód | Název indikátoru | Měrná jednotka | Výchozí hodnota | Cílová hodnota | Závazek příjemce | Dosažená hodnota |
|---|--|-------------------------|-----------------|----------------|-----------------------|------------------|
| Cíl 1 - „Konkurenceschopná česká ekonomika“ | | | | | | |
| 070100 | Počet nově vytvořených pracovních míst - celkem | Počet míst | 0,0 | 29 518,0 | 28 479,1 ¹ | 26 978,0 |
| 110300 | Počet nově vytvořených pracovních míst, zaměstnanci VaV – celkem | Počet míst | 0,0 | 2 500,0 | 4 726,4 | 3 834,1 |
| 380100 | Počet projektů na podporu MSP | Počet projektů | 0,0 | 7 400,0 | 7 360,0 | 6 169,0 |
| 382135 | Uvedení na trh nových nebo inovovaných produktů, zavedení procesních, organizačních a marketingových inovací | Počet | 0,0 | 4 500,0 | 4 415,0 | 2 979,0 |
| 110700 111100 | Počet center excelence a fungujících regionálních VaV center | Počet | 0,0 | 25,0 | 48,0 | 16,0 |
| 632200 | Počet zrekonstruovaných památkových objektů | Počet objektů | 0,0 | 130,0 | 299,0 | 215,0 |
| Cíl 2 - „Otevřená, flexibilní a soudržná společnost“ | | | | | | |
| 074100 | Počet podpořených osob – celkem | Počet osob | 0,0 | 3 474 840,0 | 3 925 349,0 | 8 908 284,0 |
| 074155 | Počet podpořených osob v počátečním vzdělávání - studentů celkem | Počet studentů | 0,0 | 750 000,0 | 920 486,0 | 1 453 272,0 |
| 070100 | Počet nově vytvořených pracovních míst - celkem | Počet míst | 0,0 | 52 000,0 | 44 251,3 | 56 195,6 |
| 080712 | Počet dostupných programů prevence pro obyvatele | Počet | 0,0 | 45,0 | 56,0 | 44,0 |
| 075712 | Počet nových sociálních služeb a aktivit | Počet | 0,0 | 142,0 | 126,0 | 99,0 |
| Cíl 3 - „Atraktivní prostředí“ | | | | | | |
| 230600 | Počet nových, rekonstruovaných a intenzifikovaných ČOV nad 2000 EO | Počet | 0,0 | 350,0 | 156,0 | 107,8 |
| 240100 | Plocha revitalizovaných území | km ² | 0,0 | 10,0 | 284,4 | 145,5 |
| 240200 | Plocha odstraněných starých ekologických zátěží | Plocha v m ² | 0,0 | 1 000 000,0 | 1 733 015,9 | 764 347,2 |
| 370200 | Délka nových silnic – celkem | Počet km | 0,0 | 172,0 | 261,1 | 245,5 |
| 370701 370703 | Délka rekonstruovaných železničních tratí (TEN-T a mimo TEN-T) | Počet km | 0,0 | 453,2 | 482,9 | 369,1 |
| Cíl 4 - „Vyvážený rozvoj území“ | | | | | | |
| 610100 | Délka nových a rekonstruovaných silnic II. a III. třídy celkem | Počet km | 0,0 | 1 746,0 | 2 844,0 | 1 859,8 |
| 610101 | Délka nových silnic II. a III. třídy | Počet km | 0,0 | 55,0 | 64,3 | 44,9 |
| 650100 | Plocha regenerovaného a revitalizovaného území celkem (ROP) | Plocha v ha | 0,0 | 416,5 | 916,0 | 701,9 |
| 651100 651500 | Plocha regenerovaných a revitalizovaných objektů ve městech a venkovských oblastech celkem | Plocha v m ² | 0,0 | 860 900,0 | 1 846 240,0 | 1 465 144,2 |
| 370100 | Délka nově vybudovaného metra | Počet km | 0,0 | 4,5 | 6,0 | 0,0 |

Poznámka:

1 Nejedná se o úplný údaj, OP PI u některých indikátorů nevyžaduje stanovení závazných cílů, proto může být hodnota ukazatele ve skutečnosti vyšší.

Zdroj: MSC2007 – 3. 4. 2015

4. STAV PRAVIDLA N+3 / N+2

Pravidlo n+3 / n+2 je považováno za **administrativní nástroj k zajištění plynulosti čerpání finančních prostředků** ze SF / FS. Podle tohoto pravidla musí být alokace podpory pro n-tý rok vyčerpána v následujících třech / dvou kalendářních letech. Pro alokace roku 2008, 2009 a 2010 platí pravidlo n+3. Na alokace roku 2011 a 2012 se vztahuje pravidlo n+2. Rozpočtový závazek pro rok 2007 byl rovnoměrně rozdělen do šesti následujících let programového období.⁵ Část rozpočtových závazků dosud otevřená k 31. prosinci 2015, tj. alokace roku 2013, se automaticky zruší, pokud k ní EK neobdrží přijatelnou žádost o platbu do 31. března 2017 (odst. 3 čl. 93 Obecného nařízení). Prostředky, které nejsou z příslušné alokace vyčerpány do konce daného roku, podléhají tzv. **automatickému zrušení závazku**. Znamená to, že alokace podpory na daný rok je snížena o nevyčerpané finanční prostředky.⁶

MMR-NOK pravidelně sleduje a vyhodnocuje vývoj stavu čerpání finančních prostředků SF / FS ve vztahu k pravidlu n+3 / n+2, operativně také reaguje na vzniklé problematické okolnosti v implementaci NSRR a jednotlivých OP. Za účelem předejít automatickému zrušení závazku a vypořádání se s bariérami čerpání SF / FS MMR-NOK realizuje ve spolupráci s dalšími subjekty implementační struktury řadu **koordinačních aktivit**.

Jak se plnění pravidla sleduje?

Plnění pravidla n+3 / n+2 je sledováno dle následujících kritérií:

- v EUR (rozpočtové závazky jsou přijímány v EUR, ve stejné měně také probíhají certifikace výdajů)
- za zdroje EU (tj. ESF, ERDF a FS; na národní zdroje se automatické zrušení závazku nevztahuje)
- na úrovni OP (rozpočtové závazky ze zdrojů EU se přijímají na OP, pravidlo n+3 / n+2 se tedy vztahuje na alokace jednotlivých OP na daný rok)
- na úrovni fondů (u vícefondových OP, tj. OP Doprava a OP Životní prostředí)
- na úrovni cílů (u více cílových OP, tj. OP Vzdělávání pro konkurenceschopnost, OP Lidské zdroje a zaměstnanost, Integrovaný OP a OP Technická pomoc).

Plnění limitu čerpání v roce 2013

I přes veškerou snahu limit čerpání v roce 2013 nenaplnilo 5 operačních programů. Konkrétně se jedná o **OP Životní prostředí, OP Vzdělávání pro konkurenceschopnost, OP Lidské zdroje a zaměstnanost (pouze cíl 2), OP Technická pomoc a Integrovaný operační program (pouze cíl 2). Celková výše automatického zrušení závazku je 411,4 mil. EUR.**

U několika OP se podařilo uplatnit výjimky z pravidla automatického zrušení závazku na základě článku 95 a 96 Obecného nařízení, tzn. že EK zohlednila při plnění limitu čerpání v roce 2013 i zpoždění v projektech dotčených povodněmi či finanční krizí a dlouhodobě pozastavené projekty kvůli probíhajícím soudním a správním řízením (např. i projekty posuzované ze strany Úřadu pro ochranu hospodářské soutěže). **Tímto opatřením se podařilo snížit automatické zrušení závazku v roce 2014 o 25,5 mil. EUR.**

Plnění limitu čerpání v roce 2014

V roce 2014 nenaplnilo limit čerpání 5 operačních programů - OP Výzkum a vývoj pro inovace (u tohoto OP se podařilo snížit automatické zrušení závazku na základě článku 95 o 4,1 mil. EUR),

⁵ Změna nařízení Rady ES č. 1083/2006.

⁶ Blíže k naplnění pravidla n+3 v roce 2011 a v roce 2012 viz Měsíční monitorovací zpráva za měsíc prosinec 2011 a 2012.

OP Technická pomoc, ROP Severozápad, OP Praha Adaptabilita a Integrovaný OP (cíl 2). **Celková výše automatického zrušení závazku je 309,4 mil. EUR.**

Plnění limitu čerpání na konci programového období

Na konci programového období musí být prokázáno **vyčerpání celé přidělené alokace**. Případné automatické zrušení závazku se však nebude provádět hned po konci roku 2015, ale EK bude čekat do 31. března 2017, do kdy musí být za jednotlivé operační programy zaslány závěrečné platby. V roce 2016 a na začátku roku 2017 bude dokončována certifikace výdajů vykázaných příjemci do 31. prosince 2015.

Aktuální stav plnění limitu čerpání v roce 2015 zachycuje tabulka č. 4.

Tab. 4 – Stav čerpání finančních prostředků jednotlivých OP (příspěvek Společenství, EUR)

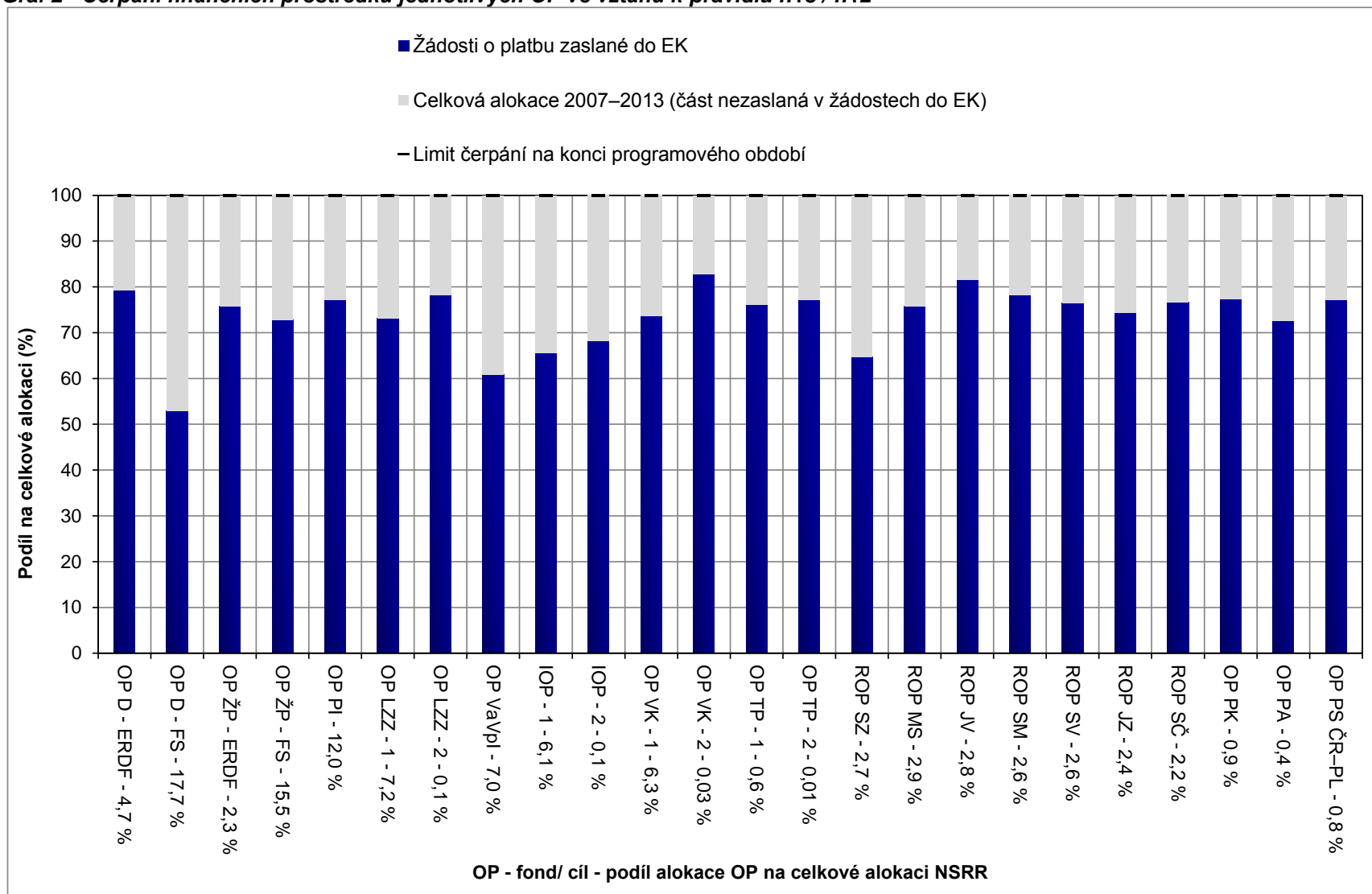
| OP | Fond | Cíl | Alokace podpory z fondů EU 2007–2013 ¹ | Žádosti o platbu zaslané do EK | | Potřebný objem plateb pro splnění pravidla n+2 | Plnění limitu čerpání |
|-------------|------|-----|---|--------------------------------|---------------|--|-----------------------|
| | | | | od počátku období | | | |
| | | | | mil. EUR a | mil. EUR b | | |
| OP D | ERDF | 1 | 1 217,9 | 965,5 | 79,3% | 252,4 | NE |
| | FS | | 4 603,6 | 2 438,8 | 53,0% | 2 164,8 | NE |
| OP ŽP | ERDF | 1 | 602,1 | 455,9 | 75,7% | 146,2 | NE |
| | FS | | 4 041,1 | 2 939,2 | 72,7% | 1 101,9 | NE |
| OP PI | ERDF | 1 | 3 120,7 | 2 409,7 | 77,2% | 711,0 | NE |
| OP LZZ | ESF | 1 | 1 877,3 | 1 372,5 | 73,1% | 504,8 | NE |
| | | 2 | 19,6 | 15,3 | 78,1% | 4,3 | NE |
| OP VaVpl | ERDF | 1 | 1 828,2 | 1 259,4 | 68,9% | 568,8 | NE |
| IOP | ERDF | 1 | 1 591,4 | 1 044,7 | 65,6% | 546,7 | NE |
| | | 2 | 23,8 | 17,8 | 74,8% | 6,0 | NE |
| OP VK | ESF | 1 | 1 653,3 | 1 217,0 | 73,6% | 436,3 | NE |
| | | 2 | 8,2 | 6,8 | 82,9% | 1,4 | NE |
| OP TP | ERDF | 1 | 143,4 | 116,4 | 81,2% | 27,0 | NE |
| | | 2 | 2,3 | 1,9 | 82,6% | 0,4 | NE |
| ROP SZ | ERDF | 1 | 708,1 | 493,7 | 69,7% | 214,4 | NE |
| ROP MS | ERDF | 1 | 751,0 | 568,8 | 75,7% | 182,2 | NE |
| ROP JV | ERDF | 1 | 720,4 | 588,2 | 81,6% | 132,2 | NE |
| ROP SM | ERDF | 1 | 672,2 | 525,4 | 78,2% | 146,8 | NE |
| ROP SV | ERDF | 1 | 671,3 | 513,9 | 76,6% | 157,4 | NE |
| ROP JZ | ERDF | 1 | 633,7 | 471,2 | 74,4% | 162,5 | NE |
| ROP SČ | ERDF | 1 | 571,7 | 437,8 | 76,6% | 133,9 | NE |
| OP PK | ERDF | 2 | 243,2 | 188,0 | 77,3% | 55,2 | NE |
| OP PA | ESF | 2 | 114,5 | 83,4 | 72,8% | 31,1 | NE |
| OP PS ČR-PL | ERDF | 3 | 219,5 | 169,4 | 77,8% | 50,1 | NE |

Poznámka:

1 Celková alokace byla u OP ŽP, OP LZZ (cíl 2), IOP (cíl 2), OP VK a OP TP ponížena o automatické zrušení závazku za rok 2013. U OP VaVpl, OP TP, ROP SZ a IOP (cíl 2) byla alokace ponížena i o automatické zrušení závazku v roce 2014.

Zdroj: MSC2007 – stav k 31. 3. 2015

Graf 2 - Čerpání finančních prostředků jednotlivých OP ve vztahu k pravidlu n+3 / n+2



Zdroj: MSC2007 – stav k 31. 3. 2015

5.A STAV TEMATICKÝCH OPERAČNÍCH PROGRAMŮ CÍLE 1

OPERAČNÍ PROGRAM DOPRAVA

OP Doprava je z hlediska finančních alokací nejobjemnější OP ČR. Finanční prostředky programu jsou určeny na zvýšení kvality všech typů dopravy (silniční, železniční a vnitrozemské vodní dopravy, multimodální nákladní přepravy) a dopravní infrastruktury, které povede ke zlepšení dostupnosti dopravy. Podmínkou pro podporu podaných žádostí jsou minimální negativní dopady na životní prostředí. OP Doprava je financován z ERDF a FS.

Podpora OP Doprava se soustředí také na pražské metro – intervence OP Doprava jsou tedy zaměřeny na celé území ČR.

ŘO OP Doprava je Ministerstvo dopravy ČR, funkci ZS vykonává Státní fond dopravní infrastruktury (dále SFDI). Více informací lze nalézt na internetových stránkách www.opd.cz.

Tab. 5 - Struktura OP Doprava

| Číslo prioritní osy / oblasti podpory | Název prioritní osy / oblasti podpory | Podíl na celkové alokaci v % |
|---------------------------------------|--|------------------------------|
| 1 | Modernizace železniční sítě TEN-T | 37,8 |
| 1.1 | Modernizace a rozvoj železničních tratí sítě TEN-T, vč. železničních uzlů | 35,9 |
| 1.2 | Zajištění interoperability na stávajících železničních tratích, zajištění souladu s TSI a rozvoj telematických systémů | 1,9 |
| 2 | Výstavba a modernizace dálniční a silniční sítě TEN-T | 27,6 |
| 2.1 | Modernizace a rozvoj dálnic a silnic sítě TEN-T | 26,1 |
| 2.2 | Rozvoj inteligentních dopravních systémů v silniční dopravě a systémů ke zvýšení bezpečnosti a plynulosti silniční dopravy | 1,5 |
| 3 | Modernizace železniční sítě mimo síť TEN-T | 6,8 |
| 3.1 | Modernizace a rozvoj železničních tratí mimo síť TEN-T | 6,8 |
| 4 | Modernizace silnic I. třídy mimo TEN-T | 18,9 |
| 4.1 | Rekonstrukce a modernizace na silnicích I. třídy mimo TEN-T | 18,9 |
| 5 | Modernizace a rozvoj pražského metra a systémů řízení silniční dopravy v hl. m. Praze | 5,7 |
| 5.1 | Rozvoj sítě metra v Praze | 5,1 |
| 5.2 | Zavádění systémů řízení a regulace silničního provozu v Praze | 0,6 |
| 6 | Podpora multimodální nákladní přepravy a rozvoj vnitrozemské vodní dopravy | 2,0 |
| 6.1 | Podpora multimodální nákladní přepravy, nákup dopravních prostředků a přepravních jednotek pro KD, modernizace překladišť KD | 0,1 |
| 6.2 | Rozvoj a modernizace vnitrozemských vodních cest sítě TEN-T a mimo TEN-T | 1,8 |
| 6.3 | Podpora a modernizace říčních plavidel | 0,1 |
| 7 | Technická pomoc | 1,2 |
| 7.1 | Technická pomoc | 1,2 |

Zdroj: Programový dokument OP D

Stav čerpání a pokrok v implementaci OP Doprava v prvním čtvrtletí 2015

K 3. dubnu 2015 bylo v OP Doprava podáno 434 žádostí o poskytnutí dotace v celkovém objemu 199,7 mld. Kč (podíl EU), z čehož bylo 15 projektových žádostí za 3,8 mld. Kč podáno v prvním čtvrtletí roku 2015. Od počátku programového období 2007–2013 bylo vydáno 242 Rozhodnutí o poskytnutí dotace s celkovým nárokem 150,8 mld. Kč (99,3 % alokace OP D). Od 7. ledna 2015 do 3. dubna 2015 bylo vydáno 17 Rozhodnutí o poskytnutí dotace v objemu 3,4 mld. Kč. Ve sledovaném období bylo finančně ukončeno 6 projektů za 1,1 mld. Kč.

K 3. dubnu 2015 bylo příjemcům proplaceno 118,7 mld. Kč (78,2 % alokace OP D), z čehož 2,0 mld. Kč bylo proplaceno v prvním čtvrtletí roku 2015. Ze strany řídicího orgánu bylo v souhrnných žádostech zaúčtovaných MF-PCO deklarováno 100,3 mld. Kč (66,1 % alokace OP D). V posledním čtvrtletí došlo k zaúčtování 1,5 mld. Kč.

Tab. 6 - Údaje o stavu čerpání finančních prostředků OP Doprava (EU zdroje)

| OP | Celková alokace podpory za celé programové období 2007–2013 | Podané žádosti | | | Projekty s vydaným Rozhodnutím/podepsanou Smlouvou | | | Finančně ukončené projekty | | | Proplacené prostředky příjemcům (vyúčtované) | | Prostředky v souhrnných žádostech zaúčtovaných PCO | |
|---------------|---|----------------|------------------|--------------|--|------------------|--------------|----------------------------|-----------------|-------------|--|--------------|--|-------------|
| | | mil. Kč | počet | mil. Kč | % | počet | mil. Kč | % | počet | mil. Kč | % | mil. Kč | % | mil. Kč |
| - | a | b | c | d = c / a | e | f | g = f / a | h | i | j = i / a | k | l = k / a | m | n = m / a |
| 1.1 | 54 030,8 | 68 | 65 045,8 | 120,4 | 51 | 54 108,8 | 100,1 | 17 | 23 763,3 | 44,0 | 40 474,5 | 74,9 | 34 904,9 | 64,6 |
| 1.2 | 2 962,8 | 37 | 4 152,3 | 140,1 | 27 | 3 352,7 | 113,2 | 17 | 1 634,8 | 55,2 | 2 326,6 | 78,5 | 1 993,5 | 67,3 |
| 1 | 56 993,7 | 105 | 69 198,1 | 121,4 | 78 | 57 461,5 | 100,8 | 34 | 25 398,0 | 44,6 | 42 801,2 | 75,1 | 36 898,4 | 64,7 |
| 2.1 | 39 861,1 | 22 | 51 971,0 | 130,4 | 14 | 38 710,7 | 97,1 | 0 | 0,0 | 0,0 | 36 441,7 | 91,4 | 29 911,1 | 75,0 |
| 2.2 | 2 429,3 | 0 | 0,0 | 0,0 | 0 | 0,0 | 0,0 | 0 | 0,0 | 0,0 | 0,0 | 0,0 | 0,0 | 0,0 |
| 2 | 42 290,4 | 22 | 51 971,0 | 122,9 | 14 | 38 710,7 | 91,5 | 0 | 0,0 | 0,0 | 36 441,7 | 86,2 | 29 911,1 | 70,7 |
| 3.1 | 10 511,2 | 74 | 18 781,1 | 178,7 | 37 | 7 827,5 | 74,5 | 11 | 3 552,4 | 33,8 | 5 215,7 | 49,6 | 4 028,5 | 38,3 |
| 3 | 10 511,2 | 74 | 18 781,1 | 178,7 | 37 | 7 827,5 | 74,5 | 11 | 3 552,4 | 33,8 | 5 215,7 | 49,6 | 4 028,5 | 38,3 |
| 4.1 | 28 545,3 | 51 | 43 499,3 | 152,4 | 45 | 33 982,1 | 119,0 | 39 | 20 322,4 | 71,2 | 29 847,5 | 104,6 | 25 164,7 | 88,2 |
| 4 | 28 545,3 | 51 | 43 499,3 | 152,4 | 45 | 33 982,1 | 119,0 | 39 | 20 322,4 | 71,2 | 29 847,5 | 104,6 | 25 164,7 | 88,2 |
| 5.1 | 8 161,4 | 1 | 8 020,9 | 98,3 | 1 | 7 449,2 | 91,3 | 0 | 0,0 | 0,0 | 0,0 | 0,0 | 0,0 | 0,0 |
| 5.2 | 847,2 | 5 | 2 371,8 | 279,9 | 3 | 989,0 | 116,7 | 3 | 989,0 | 116,7 | 974,7 | 115,1 | 974,7 | 115,1 |
| 5 | 9 008,6 | 6 | 10 392,6 | 115,4 | 4 | 8 438,2 | 93,7 | 3 | 989,0 | 11,0 | 974,7 | 10,8 | 974,7 | 10,8 |
| 6.1 | 186,4 | 30 | 693,7 | 372,2 | 6 | 98,7 | 53,0 | 5 | 94,9 | 50,9 | 93,8 | 50,3 | 93,8 | 50,3 |
| 6.2 | 2 195,1 | 14 | 3 132,7 | 142,7 | 13 | 2 971,2 | 135,4 | 12 | 2 347,0 | 106,9 | 2 386,6 | 108,7 | 2 386,5 | 108,7 |
| 6.3 | 188,7 | 109 | 158,3 | 83,9 | 23 | 27,5 | 14,6 | 18 | 25,3 | 13,4 | 25,1 | 13,3 | 25,1 | 13,3 |
| 6 | 2 570,2 | 153 | 3 984,7 | 155,0 | 42 | 3 097,5 | 120,5 | 35 | 2 467,2 | 96,0 | 2 505,5 | 97,5 | 2 505,4 | 97,5 |
| 7.1 | 1 853,6 | 23 | 1 840,5 | 99,3 | 22 | 1 256,0 | 67,8 | 17 | 566,8 | 30,6 | 915,8 | 49,4 | 804,5 | 43,4 |
| 7 | 1 853,6 | 23 | 1 840,5 | 99,3 | 22 | 1 256,0 | 67,8 | 17 | 566,8 | 30,6 | 915,8 | 49,4 | 804,5 | 43,4 |
| ERDF | 31 115,5 | 204 | 47 484,0 | 152,6 | 87 | 37 079,6 | 119,2 | 74 | 22 789,6 | 73,2 | 32 353,0 | 104,0 | 27 670,1 | 88,9 |
| FS | 120 657,4 | 230 | 152 183,4 | 126,1 | 155 | 113 693,9 | 94,2 | 65 | 30 506,2 | 25,3 | 86 349,2 | 71,6 | 72 617,2 | 60,2 |
| Celkem | 151 772,9 | 434 | 199 667,4 | 131,6 | 242 | 150 773,5 | 99,3 | 139 | 53 295,8 | 35,1 | 118 702,1 | 78,2 | 100 287,4 | 66,1 |

Poznámka:

- Měnový kurz: 1 EUR = 27,5 CZK - měsíční kurz je použit pro stav „Podané žádosti“, ostatní stavy čerpání jsou přepočteny aktuálním měsíčním kurzem, příp. kurzem v době zaúčtování do IS Viola, pokud již byly v tomto IS zaúčtovány, tzn. kurz není shodný s aktuálním měsíčním kurzem.

Zdroj: MSC2007 – 3. 4. 2015

OPERAČNÍ PROGRAM ŽIVOTNÍ PROSTŘEDÍ

OP Životní prostředí je z hlediska finančních alokací druhý nejobjemnější OP ČR. Program se zaměřuje na zlepšení kvality životního prostředí v ČR. Podporovány jsou projekty v oblasti vodohospodářské infrastruktury, zlepšování kvality ovzduší, využití obnovitelných zdrojů energie, zkvalitnění nakládání s odpady, odstraňování starých ekologických zátěží, omezování průmyslového znečištění, zlepšování stavu přírody a krajiny, či projekty pro rozvoj infrastruktury environmentálního vzdělávání. OP Životní prostředí je financován z ERDF a FS.

Z územního hlediska jsou intervence OP ŽP zaměřeny na podporu regionů ČR zařazených do cíle Konvergence a u vybraných oblastí intervence se podpora týká i území hlavního města Prahy.

Úlohu ŘO zastává Ministerstvo životního prostředí ČR, ZS je Státní fond životního prostředí ČR. Podrobnější informace jsou uvedeny na www.opzp.cz nebo www.sfzp.cz.

Tab. 7 - Struktura OP Životní prostředí

| Číslo prioritní osy / oblasti podpory | Název prioritní osy / oblasti podpory | Podíl na celkové alokaci v % |
|---------------------------------------|--|------------------------------|
| 1 | Zlepšování vodohospodářské infrastruktury a snižování rizika povodní | 38,4 |
| 1.1 | Snížení znečištění vod | 32,7 |
| 1.2 | Zlepšení jakosti pitné vody | 3,8 |
| 1.3 | Omezování rizika povodní | 2,0 |
| 2 | Zlepšování kvality ovzduší a snižování emisí | 12,8 |
| 2.1 | Zlepšení kvality ovzduší | 3,2 |
| 2.2 | Omezování emisí | 9,6 |
| 3 | Udržitelné využívání zdrojů energie | 18,8 |
| 3.1 | Výstavba nových zařízení a rekonstrukce stávajících zařízení s cílem zvýšení využívání OZE pro výrobu tepla, elektřiny a kombinované výroby tepla a elektřiny | 1,7 |
| 3.2 | Realizace úspor energie a využití odpadního tepla | 17,0 |
| 4 | Zkvalitnění nakládání s odpady a odstraňování starých ekologických zátěží | 14,4 |
| 4.1 | Zkvalitnění nakládání s odpady | 9,6 |
| 4.2 | Odstraňování starých ekologických zátěží | 4,8 |
| 5 | Omezování průmyslového znečištění a snižování environmentálních rizik | 1,2 |
| 5.1 | Omezování průmyslového znečištění | 1,2 |
| 6 | Zlepšování stavu přírody a krajiny | 10,9 |
| 6.1 | Implementace a ochrana území soustavy NATURA 2000 | 0,5 |
| 6.2 | Podpora biodiverzity | 1,8 |
| 6.3 | Obnova krajinných struktur | 1,5 |
| 6.4 | Optimalizace vodního režimu krajiny | 4,4 |
| 6.5 | Podpora regenerace urbanizované krajiny | 1,7 |
| 6.6 | Prevence sesuvů a skalních řícení, monitorování geofaktorů a následků hornické činnosti a hodnocení neobnovitelných přírodních zdrojů včetně zdrojů podzemních vod | 1,1 |
| 7 | Rozvoj infrastruktury pro environmentální vzdělávání, poradenství a osvětu | 0,9 |
| 7.1 | Rozvoj infrastruktury pro realizaci environmentálních vzdělávacích programů, poskytování environmentálního poradenství a environmentálních informací | 0,9 |
| 8 | Technická pomoc | 2,6 |
| 8.1 | Technická pomoc při přípravě, realizaci, monitorování a kontrole operací OP Životní prostředí | 1,9 |
| 8.2 | Ostatní výdaje TP OP ŽP | 0,7 |

Zdroj: Programový dokument OP ŽP

Stav čerpání a pokrok v implementaci OP Životní prostředí v prvním čtvrtletí 2015

K 3. dubnu 2015 bylo v OP ŽP podáno celkem 29 463 žádostí o dotaci za 252,9 mld. Kč (205,1 % alokace OP ŽP). Od počátku programového období 2007–2013 bylo vydáno 16 571 Rozhodnutí o poskytnutí dotace ve výši 117,4 mld. Kč (95,2 % alokace OP ŽP), přičemž ve sledovaném období bylo vydáno 985 Rozhodnutí v hodnotě 3,5 mld. Kč. Ve sledovaném období bylo finančně ukončeno celkem 4 024 projektů v hodnotě 13,0 mld. Kč (nárůst za kvartál o 26,2 %).

K 3. dubnu 2015 bylo příjemcům proplaceno 88,2 mld. Kč (71,5 % alokace OP ŽP), čtvrtletně tak byly proplaceny prostředky ve výši 890,1 mil. Kč. Prostředky v souhrnných žádostech zaúčtovaných PCO dosahovaly k 3. dubnu 2015 výše 87,2 mld. Kč (70,7 % alokace OP ŽP).

Tab. 8 - Údaje o stavu čerpání finančních prostředků OP Životní prostředí (EU zdroje)

| OP | Celková alokace podpory za celé programové období 2007–2013 mil. Kč | Podané žádosti | | | Projekty s vydaným Rozhodnutím/podepsanou Smlouvou | | | Finančně ukončené projekty | | | Proplacené prostředky příjemcům (vyúčtované) | | Prostředky v souhrnných žádostech zaúčtovaných PCO | |
|--------------|--|----------------|------------------|--------------|--|------------------|--------------|----------------------------|-----------------|-------------|--|--------------|--|--------------|
| | | počet | mil. Kč | % | Počet | mil. Kč | % | počet | mil. Kč | % | mil. Kč | % | mil. Kč | % |
| - | a | b | c | d = c / a | E | f | g = f / a | h | i | j = i / a | k | l = k / a | m | n = m / a |
| 1.1 | 40 362,6 | 1 345 | 83 775,8 | 207,6 | 769 | 39 481,4 | 97,8 | 276 | 14 993,1 | 37,1 | 28 791,8 | 71,3 | 28 599,0 | 70,9 |
| 1.2 | 4 646,3 | 144 | 9 062,8 | 195,1 | 74 | 4 560,5 | 98,2 | 26 | 495,9 | 10,7 | 3 209,5 | 69,1 | 3 176,4 | 68,4 |
| 1.3 | 2 408,2 | 776 | 4 350,3 | 180,6 | 585 | 2 171,0 | 90,1 | 401 | 1 421,9 | 59,0 | 1 851,0 | 76,9 | 1 844,1 | 76,6 |
| 1 | 47 417,1 | 2 265 | 97 188,8 | 205,0 | 1 428 | 46 212,8 | 97,5 | 703 | 16 910,8 | 35,7 | 33 852,2 | 71,4 | 33 619,6 | 70,9 |
| 2.1 | 3 995,0 | 1 991 | 9 003,5 | 225,4 | 1 496 | 5 922,3 | 148,2 | 843 | 2 046,6 | 51,2 | 4 617,7 | 115,6 | 4 595,0 | 115,0 |
| 2.2 | 11 832,0 | 1 383 | 18 696,9 | 158,0 | 892 | 10 277,0 | 86,9 | 648 | 1 039,0 | 8,8 | 5 459,5 | 46,1 | 5 380,3 | 45,5 |
| 2 | 15 827,0 | 3 374 | 27 700,3 | 175,0 | 2 388 | 16 199,3 | 102,4 | 1 491 | 3 085,6 | 19,5 | 10 077,3 | 63,7 | 9 975,3 | 63,0 |
| 3.1 | 2 137,1 | 984 | 5 692,6 | 266,4 | 493 | 1 773,3 | 83,0 | 283 | 816,0 | 38,2 | 1 370,1 | 64,1 | 1 356,0 | 63,5 |
| 3.2 | 21 004,5 | 8 446 | 46 710,2 | 222,4 | 4 552 | 19 168,1 | 91,3 | 2 409 | 10 867,5 | 51,7 | 15 701,6 | 74,8 | 15 590,5 | 74,2 |
| 3 | 23 141,5 | 9 430 | 52 402,8 | 226,4 | 5 045 | 20 941,4 | 90,5 | 2 692 | 11 683,5 | 50,5 | 17 071,7 | 73,8 | 16 946,5 | 73,2 |
| 4.1 | 11 909,4 | 5 454 | 30 563,7 | 256,6 | 2 676 | 11 556,5 | 97,0 | 1 906 | 7 990,9 | 67,1 | 9 910,9 | 83,2 | 9 817,1 | 82,4 |
| 4.2 | 5 864,9 | 253 | 8 803,4 | 150,1 | 176 | 5 325,5 | 90,8 | 96 | 1 497,7 | 25,5 | 3 634,7 | 62,0 | 3 333,4 | 56,8 |
| 4 | 17 774,3 | 5 707 | 39 367,1 | 221,5 | 2 852 | 16 882,0 | 95,0 | 2 002 | 9 488,7 | 53,4 | 13 545,6 | 76,2 | 13 150,5 | 74,0 |
| 5.1 | 1 458,0 | 253 | 2 392,2 | 164,1 | 168 | 1 463,3 | 100,4 | 84 | 430,5 | 29,5 | 1 005,3 | 69,0 | 947,7 | 65,0 |
| 5 | 1 458,0 | 253 | 2 392,2 | 164,1 | 168 | 1 463,3 | 100,4 | 84 | 430,5 | 29,5 | 1 005,3 | 69,0 | 947,7 | 65,0 |
| 6.1 | 566,8 | 48 | 564,8 | 99,7 | 42 | 481,3 | 84,9 | 21 | 79,4 | 14,0 | 375,7 | 66,3 | 375,7 | 66,3 |
| 6.2 | 2 159,4 | 522 | 4 244,9 | 196,6 | 309 | 1 946,7 | 90,1 | 154 | 714,2 | 33,1 | 1 375,7 | 63,7 | 1 369,6 | 63,4 |
| 6.3 | 1 820,6 | 1 270 | 2 959,7 | 162,6 | 766 | 1 665,1 | 91,5 | 342 | 585,8 | 32,2 | 1 266,1 | 69,5 | 1 260,5 | 69,2 |
| 6.4 | 5 384,3 | 2 853 | 12 547,5 | 233,0 | 1 307 | 5 064,1 | 94,1 | 962 | 3 146,0 | 58,4 | 4 419,8 | 82,1 | 4 393,1 | 81,6 |
| 6.5 | 2 057,4 | 1 936 | 4 034,5 | 196,1 | 1 215 | 1 758,2 | 85,5 | 753 | 1 067,9 | 51,9 | 1 455,9 | 70,8 | 1 448,5 | 70,4 |
| 6.6 | 1 405,0 | 579 | 3 113,8 | 221,6 | 393 | 1 499,7 | 106,7 | 260 | 445,0 | 31,7 | 895,3 | 63,7 | 893,8 | 63,6 |
| 6 | 13 393,5 | 7 208 | 27 465,1 | 205,1 | 4 032 | 12 415,2 | 92,7 | 2 492 | 6 038,3 | 45,1 | 9 788,5 | 73,1 | 9 741,2 | 72,7 |
| 7.1 | 1 122,3 | 831 | 4 017,0 | 357,9 | 348 | 1 306,7 | 116,4 | 72 | 305,6 | 27,2 | 1 163,3 | 103,7 | 1 159,7 | 103,3 |
| 7 | 1 122,3 | 831 | 4 017,0 | 357,9 | 348 | 1 306,7 | 116,4 | 72 | 305,6 | 27,2 | 1 163,3 | 103,7 | 1 159,7 | 103,3 |
| 8.1 | 2 336,7 | 166 | 1 733,9 | 74,2 | 140 | 1 621,9 | 69,4 | 116 | 1 208,2 | 51,7 | 1 355,7 | 58,0 | 1 355,7 | 58,0 |
| 8.2 | 858,5 | 229 | 620,3 | 72,3 | 170 | 388,2 | 45,2 | 154 | 300,2 | 35,0 | 306,8 | 35,7 | 306,8 | 35,7 |
| 8 | 3 195,2 | 395 | 2 354,2 | 73,7 | 310 | 2 010,1 | 62,9 | 270 | 1 508,4 | 47,2 | 1 662,5 | 52,0 | 1 662,5 | 52,0 |
| ERDF | 15 973,8 | 8 292 | 33 874,3 | 212,1 | 4 548 | 15 185,3 | 95,1 | 2 648 | 6 774,5 | 42,4 | 11 957,2 | 74,9 | 11 848,6 | 74,2 |
| FS | 107 355,3 | 21 171 | 219 013,3 | 204,0 | 12 023 | 102 245,6 | 95,2 | 7 158 | 42 677,1 | 39,8 | 76 209,4 | 71,0 | 75 354,4 | 70,2 |
| OP ŽP | 123 329,1 | 29 463 | 252 887,6 | 205,1 | 16 571 | 117 430,9 | 95,2 | 9 806 | 49 451,5 | 40,1 | 88 166,6 | 71,5 | 87 203,0 | 70,7 |

Poznámka:

- Měnový kurz: 1 EUR = 27,5 CZK - měsíční kurz je použit pro stav „Podané žádosti“, ostatní stavy čerpání jsou přepočteny aktuálním měsíčním kurzem, příp. kurzem v době zaúčtování do IS Viola, pokud již byly v tomto IS zaúčtovány, tzn. kurz není shodný s aktuálním měsíčním kurzem. Zdroj: MSC2007 – 3. 4. 2015

OPERAČNÍ PROGRAM PODNIKÁNÍ A INOVACE

OP Podnikání a inovace je zaměřen na zvýšení konkurenceschopnosti sektoru průmyslu a podnikání, včetně malého a středního podnikání, na podporu inovací, urychlené zavádění výsledků výzkumu a vývoje do výrobní sféry, na podporu růstu hospodářství založeného na znalostech pomocí kapacit pro zavádění nových technologií a inovovaných výrobků, včetně nových informačních a komunikačních technologií s cílem zvýšit konkurenceschopnost české ekonomiky. OP Podnikání a inovace je financován z ERDF.

V rámci podpory synergických efektů jsou bonifikovány projekty v oblastech podpory 1.1, 1.2, 4.2, a 5.1, které mají vazbu na projekty OP Výzkum a vývoj pro inovace v oblastech podpory 1.1 „Evropská centra excelence“, 1.2 „Regionální VaV centra“ a 3.1 „Komericializace výsledků výzkumných organizací a ochrana jejich duševního vlastnictví“. Z územního hlediska jsou intervence OP Podnikání a inovace zaměřeny na podporu regionů ČR zařazených do cíle Konvergence.

Úlohu ŘO zastává Ministerstvo průmyslu a obchodu ČR, ZS jsou agentura CzechInvest a Českomoravská záruční a rozvojová banka. Podrobnější informace jsou uvedeny na internetových stránkách www.czechinvest.org nebo www.cmzrb.cz.

Tab. 9 - Struktura OP Podnikání a inovace

| Číslo prioritní osy / oblasti podpory | Název prioritní osy / oblasti podpory | Podíl na celkové alokaci v % |
|---------------------------------------|--|------------------------------|
| 1 | Vznik firem | 1,3 |
| 1.1 | Podpora začínajícím podnikatelům (Start) | 0,4 |
| 1.2 | Využití nových finančních nástrojů (Jeremie) | 0,9 |
| 2 | Rozvoj firem | 25,6 |
| 2.1 | Bankovní nástroje podpory MSP (Progres, Záruka) | 8,6 |
| 2.2 | Podpora nových výrobních technologií, ICT a vybraných strategických služeb (Rozvoj, ICT a strategické služby, ICT v podnicích) | 17,0 |
| 3 | Efektivní energie | 12,4 |
| 3.1 | Úspory energie a obnovitelné zdroje energie (Eko-energie) | 12,4 |
| 4 | Inovace | 25,1 |
| 4.1 | Zvyšování inovační výkonnosti podniků (Inovace) | 16,9 |
| 4.2 | Kapacity pro průmyslový výzkum a vývoj (Potenciál) | 8,2 |
| 5 | Prostředí pro podnikání a inovace | 29,4 |
| 5.1 | Platformy spolupráce (Prosperita, Spolupráce) | 12,7 |
| 5.2 | Infrastruktura pro rozvoj lidských zdrojů (Školící střediska) | 3,9 |
| 5.3 | Infrastruktura pro podnikání (Nemovitosti) | 12,8 |
| 6 | Služby pro rozvoj podnikání | 3,2 |
| 6.1 | Podpora poradenských služeb (Poradenství) | 1,5 |
| 6.2 | Podpora marketingových služeb (Marketing) | 1,7 |
| 7 | Technická pomoc | 2,9 |
| 7.1 | TP při řízení a implementaci OP PI | 2,0 |
| 7.2 | Ostatní technická pomoc | 0,9 |

Zdroj: Programový dokument OP PI

Stav čerpání a pokrok v implementaci OP Podnikání a inovace v prvním čtvrtletí 2015

K 3. dubnu 2015 bylo v OP PI podáno celkem 19 985 plných žádostí o dotaci v celkovém objemu 179,6 mld. Kč (219,1 % alokace OP PI). V prvním čtvrtletí 2015 se počet podaných žádostí o dotaci zvýšil o 3 žádosti. Od počátku programového období 2007–2013 bylo vydáno 11 967 Rozhodnutí o poskytnutí dotace s celkovým nárokem 93,8 mld. Kč (114,5 % alokace OP PI), přičemž ve sledovaném období došlo k nárůstu o 47 projektů. Celkový objem finančních prostředků v Rozhodnutí o poskytnutí dotace klesl o 462,0 mil. Kč z důvodu změnových řízení, v rámci kterých dochází ke změně požadované dotace a vlivem odstupování příjemců od Rozhodnutí o poskytnutí dotace. V prvním čtvrtletí bylo finančně ukončeno celkem 692 projektů v souhrnné hodnotě 5,1 mld. Kč.

K 3. dubnu 2015 bylo příjemcům proplaceno celkem 67,8 mld. Kč (82,8 % alokace OP PI), z čehož 5,0 mld. Kč bylo proplaceno v prvním čtvrtletí 2015. Ze strany řídicího orgánu bylo k 3. dubnu 2015 v souhrnných žádostech zaúčtovaných PCO deklarováno 63,8 mld. Kč (77,9 % alokace OP PI). V prvním čtvrtletí došlo k zaúčtování 4,4 mld. Kč.

Tab. 10 - Údaje o stavu čerpání finančních prostředků OP Podnikání a inovace

| OP | Celková alokace podpory za celé programové období 2007–2013 | Podané žádosti | | | Projekty s vydaným Rozhodnutím/podepsanou Smlouvou | | | Finančně ukončené projekty | | | Proplacené prostředky příjemcům (vyúčtované) | | Prostředky v souhrnných žádostech zaúčtovaných PCO | |
|--------------|---|----------------|------------------|--------------|--|-----------------|--------------|----------------------------|-----------------|-------------|--|--------------|--|--------------|
| | | mil. Kč | počet | mil. Kč | % | počet | mil. Kč | % | počet | mil. Kč | % | mil. Kč | % | mil. Kč |
| - | a | b | c | d = c / a | e | f | g = f / a | h | i | j = i / a | k | l = k / a | m | n = m / a |
| 1.1 | 73,9 | 2 | 86,7 | 117,4 | 2 | 86,7 | 117,4 | 0 | 0,0 | 0,0 | 86,7 | 117,4 | 86,7 | 117,4 |
| 1.2 | 0,0 | 0 | 0,0 | | 0 | 0,0 | | 0 | 0,0 | | 0,0 | | 0,0 | |
| 1 | 73,9 | 2 | 86,7 | 117,4 | 2 | 86,7 | 117,4 | 0 | 0,0 | 0,0 | 86,7 | 117,4 | 86,7 | 117,4 |
| 2.1 | 3 558,3 | 2 | 5 687,4 | 159,8 | 2 | 5 687,4 | 159,8 | 0 | 0,0 | 0,0 | 5 440,0 | 152,9 | 5 440,0 | 152,9 |
| 2.2 | 20 676,7 | 8 040 | 45 317,4 | 219,2 | 4 767 | 25 443,3 | 123,1 | 3 440 | 15 538,5 | 75,1 | 16 179,3 | 78,2 | 15 185,9 | 73,4 |
| 2 | 24 235,0 | 8 042 | 51 004,7 | 210,5 | 4 769 | 31 130,6 | 128,5 | 3 440 | 15 538,5 | 64,1 | 21 619,3 | 89,2 | 20 625,9 | 85,1 |
| 3.1 | 8 481,1 | 2 177 | 20 368,5 | 240,2 | 1 130 | 9 034,0 | 106,5 | 969 | 7 846,3 | 92,5 | 7 871,3 | 92,8 | 7 368,8 | 86,9 |
| 3 | 8 481,1 | 2 177 | 20 368,5 | 240,2 | 1 130 | 9 034,0 | 106,5 | 969 | 7 846,3 | 92,5 | 7 871,3 | 92,8 | 7 368,8 | 86,9 |
| 4.1 | 17 812,2 | 3 076 | 44 401,5 | 249,3 | 1 630 | 20 187,9 | 113,3 | 1 055 | 11 534,4 | 64,8 | 12 439,1 | 69,8 | 11 485,7 | 64,5 |
| 4.2 | 7 721,6 | 1 310 | 20 582,5 | 266,6 | 654 | 7 811,0 | 101,2 | 386 | 4 637,3 | 60,1 | 4 980,0 | 64,5 | 4 665,6 | 60,4 |
| 4 | 25 533,8 | 4 386 | 64 984,0 | 254,5 | 2 284 | 27 998,9 | 109,7 | 1 441 | 16 171,7 | 63,3 | 17 419,1 | 68,2 | 16 151,3 | 63,3 |
| 5.1 | 7 022,2 | 292 | 17 408,8 | 247,9 | 148 | 7 908,1 | 112,6 | 94 | 2 845,1 | 40,5 | 5 149,2 | 73,3 | 4 735,9 | 67,4 |
| 5.2 | 2 830,8 | 851 | 7 540,7 | 266,4 | 446 | 2 856,9 | 100,9 | 431 | 2 623,9 | 92,7 | 2 589,4 | 91,5 | 2 504,6 | 88,5 |
| 5.3 | 10 385,1 | 1 234 | 13 311,5 | 128,2 | 1 013 | 10 676,7 | 102,8 | 933 | 9 657,4 | 93,0 | 10 023,1 | 96,5 | 9 786,2 | 94,2 |
| 5 | 20 238,1 | 2 377 | 38 261,1 | 189,1 | 1 607 | 21 441,7 | 105,9 | 1 458 | 15 126,3 | 74,7 | 17 761,7 | 87,8 | 17 026,7 | 84,1 |
| 6.1 | 284,9 | 757 | 361,4 | 126,8 | 465 | 272,4 | 95,6 | 463 | 113,9 | 40,0 | 122,5 | 43,0 | 117,3 | 41,2 |
| 6.2 | 1 223,7 | 1 632 | 1 943,4 | 158,8 | 1 185 | 1 631,6 | 133,3 | 1 181 | 1 351,0 | 110,4 | 1 226,1 | 100,2 | 1 035,7 | 84,6 |
| 6 | 1 508,7 | 2 389 | 2 304,7 | 152,8 | 1 650 | 1 904,0 | 126,2 | 1 644 | 1 464,9 | 97,1 | 1 348,6 | 89,4 | 1 153,0 | 76,4 |
| 7.1 | 1 453,4 | 458 | 1 889,4 | 130,0 | 412 | 1 807,1 | 124,3 | 60 | 202,4 | 13,9 | 1 368,1 | 94,1 | 1 085,9 | 74,7 |
| 7.2 | 433,9 | 154 | 670,2 | 154,4 | 113 | 402,7 | 92,8 | 9 | 30,4 | 7,0 | 348,9 | 80,4 | 348,3 | 80,3 |
| 7 | 1 887,4 | 612 | 2 559,6 | 135,6 | 525 | 2 209,8 | 117,1 | 69 | 232,8 | 12,3 | 1 717,0 | 91,0 | 1 434,2 | 76,0 |
| OP PI | 81 957,8 | 19 985 | 179 569,3 | 219,1 | 11 967 | 93 805,7 | 114,5 | 9 021 | 56 380,6 | 68,8 | 67 823,7 | 82,8 | 63 846,6 | 77,9 |

Poznámka:

- Měnový kurz: 1 EUR = 27,5 CZK - měsíční kurz je použit pro stav „Podané žádosti“, ostatní stavy čerpání jsou přepočteny aktuálním měsíčním kurzem, příp. kurzem v době zaúčtování do IS Viola, pokud již byly v tomto IS zaúčtovány, tzn. kurz není shodný s aktuálním měsíčním kurzem.

Zdroj: MSC2007 – 3. 4. 2015

OPERAČNÍ PROGRAM VÝZKUM A VÝVOJ PRO INOVACE

Tento OP je zaměřen na posílení konkurenceschopnosti ČR na světových trzích prostřednictvím neustálého zdokonalování podmínek pro existenci a působení výzkumných, vývojových a proinovačních center a vysokých škol. Program se zasadí o podporu přenosu výsledků vědy a výzkumu do praxe, průmyslu a na trh. OP Výzkum a vývoj pro inovace je financován z ERDF.

V rámci podpory synergických efektů jsou bonifikovány projekty OP Podnikání a inovace s vazbou na projekty OP Výzkum a vývoj pro inovace v tematických oblastech: podpora zakládání nových inovačních firem, podpora rozvoje kapacit VaV, spolupráce podniků s vědeckovýzkumnou sférou, transfer znalosti a technologií a realizace inovačních projektů podniků.

Z územního hlediska jsou intervence OP Výzkum a vývoj pro inovace zaměřeny na podporu regionů ČR zařazených do cíle Konvergence (celé území ČR vyjma hlavního města Prahy).

Úlohu ŘO zastává Ministerstvo školství, mládeže a tělovýchovy ČR. Podrobnější informace jsou uvedeny na internetových stránkách www.msmt.cz.

Tab. 11 - Struktura OP Výzkum a vývoj pro inovace

| Číslo prioritní osy / oblasti podpory | Název prioritní osy / oblasti podpory | Podíl na celkové alokaci v % |
|---------------------------------------|---|------------------------------|
| 1 | Evropská centra excelence | 33,1 |
| 1.1 | Evropská centra excelence | 33,1 |
| 2 | Regionální VaV centra | 33,1 |
| 2.1 | Regionální VaV centra | 33,1 |
| 3 | Komericializace a popularizace VaV | 10,3 |
| 3.1 | Komericializace výsledků výzkumných organizací a ochrana jejich duševního vlastnictví | 4,7 |
| 3.2 | Propagace a informovanost o výsledcích V a V | 5,6 |
| 4 | Infrastruktura pro výuku na vysokých školách spojenou s výzkumem a s přímým dopadem na nárůst lidských zdrojů pro výzkumné a vývojové aktivity | 20,0 |
| 4.1 | Infrastruktura pro výuku na vysokých školách spojenou s výzkumem | 20,0 |
| 5 | Technická pomoc | 3,4 |
| 5.1 | Administrace OP VaVpl | 3,0 |
| 5.2 | Informovanost a publicita OP VaVpl | 0,1 |
| 5.3 | Absorpční kapacita OP VaVpl | 0,3 |

Zdroj: Programový dokument OP VaVpl

Stav čerpání a pokrok v implementaci OP Výzkum a vývoj pro inovace v prvním čtvrtletí 2015

K 3. dubnu 2015 bylo v OP Výzkum a vývoj pro inovace podáno celkem 373 žádostí o dotaci v celkové výši 90,7 mld. (163,6 % alokace OP VaVpl). V prvním čtvrtletí 2015 nebyla podána žádná žádost o dotaci. Od počátku programového období 2007–2013 bylo vydáno 192 Rozhodnutí o poskytnutí dotace s celkovým nárokem 50,8 mld. Kč (91,6 % alokace OP VaVpl). Oproti čtvrtému čtvrtletí roku 2014 nedošlo k nárůstu ve stavu Projekty s vydaným Rozhodnutím/podepsanou smlouvou. Ve sledovaném období nebyl finančně ukončen žádný projekt.

K 3. dubnu 2015 bylo příjemcům proplaceno celkem 33,4 mld. Kč (60,3 % alokace OP VaVpl), z čehož 135,2 mil. Kč bylo proplaceno v prvním čtvrtletí 2015. Ze strany řídicího orgánu bylo k 3. dubnu 2015 v souhrnných žádostech zaúčtovaných PCO deklarováno 33,4 mld. Kč (60,2 % alokace OP VaVpl). V prvním čtvrtletí 2015 došlo k zaúčtování 72,1 mil. Kč.

Tab. 12 - Údaje o stavu čerpání finančních prostředků OP Výzkum a vývoj pro inovace (EU zdroje)

| OP | Celková alokace podpory za celé programové období 2007–2013 mil. Kč | Podané žádosti | | | Projekty s vydaným Rozhodnutím/podepsanou Smlouvou | | | Finančně ukončené projekty | | | Proplacené prostředky příjemcům (vyúčtované) | | Prostředky v souhrnných žádostech zaúčtovaných PCO | |
|-----------------|--|----------------|-----------------|--------------|--|-----------------|-------------|----------------------------|-------------|------------|--|-------------|--|-------------|
| | | počet | mil. Kč | % | Počet | mil. Kč | % | počet | mil. Kč | % | mil. Kč | % | mil. Kč | % |
| - | a | b | c | d = c / a | E | f | g = f / a | h | i | j = i / a | k | l = k / a | m | n = m / a |
| 1.1 | 18 567,5 | 33 | 21 424,6 | 115,4 | 8 | 17 043,8 | 91,8 | 0 | 0,0 | 0,0 | 8 427,0 | 45,4 | 8 400,6 | 45,2 |
| 1 | 18 567,5 | 33 | 21 424,6 | 115,4 | 8 | 17 043,8 | 91,8 | 0 | 0,0 | 0,0 | 8 427,0 | 45,4 | 8 400,6 | 45,2 |
| 2.1 | 18 197,4 | 103 | 43 073,1 | 236,7 | 40 | 17 261,5 | 94,9 | 0 | 0,0 | 0,0 | 12 940,8 | 71,1 | 12 912,7 | 71,0 |
| 2 | 18 197,4 | 103 | 43 073,1 | 236,7 | 40 | 17 261,5 | 94,9 | 0 | 0,0 | 0,0 | 12 940,8 | 71,1 | 12 912,7 | 71,0 |
| 3.1 | 1 251,3 | 83 | 2 487,0 | 198,8 | 40 | 1 003,8 | 80,2 | 0 | 0,0 | 0,0 | 410,3 | 32,8 | 410,3 | 32,8 |
| 3.2 | 3 685,3 | 52 | 6 424,0 | 174,3 | 22 | 3 403,8 | 92,4 | 0 | 0,0 | 0,0 | 3 015,9 | 81,8 | 3 015,9 | 81,8 |
| 3 | 4 936,6 | 135 | 8 911,0 | 180,5 | 62 | 4 407,6 | 89,3 | 0 | 0,0 | 0,0 | 3 426,2 | 69,4 | 3 426,2 | 69,4 |
| 4.1 | 11 782,5 | 82 | 15 641,2 | 132,7 | 65 | 10 693,4 | 90,8 | 1 | 89,8 | 0,8 | 7 960,0 | 67,6 | 7 942,9 | 67,4 |
| 4 | 11 782,5 | 82 | 15 641,2 | 132,7 | 65 | 10 693,4 | 90,8 | 1 | 89,8 | 0,8 | 7 960,0 | 67,6 | 7 942,9 | 67,4 |
| 5.1 | 1 699,5 | 17 | 1 479,4 | 87,0 | 14 | 1 217,2 | 71,6 | 0 | 0,0 | 0,0 | 659,0 | 38,8 | 659,4 | 38,8 |
| 5.2 | 143,9 | 2 | 136,0 | 94,5 | 2 | 116,6 | 81,0 | 0 | 0,0 | 0,0 | 28,6 | 19,8 | 28,6 | 19,8 |
| 5.3 | 113,6 | 1 | 47,6 | 41,9 | 1 | 28,5 | 25,1 | 0 | 0,0 | 0,0 | 1,7 | 1,5 | 1,7 | 1,5 |
| 5 | 1 957,1 | 20 | 1 663,0 | 85,0 | 17 | 1 362,3 | 69,6 | 0 | 0,0 | 0,0 | 689,3 | 35,2 | 689,7 | 35,2 |
| OP VaVpl | 55 441,0 | 373 | 90 712,9 | 163,6 | 192 | 50 768,6 | 91,6 | 1 | 89,8 | 0,2 | 33 443,3 | 60,3 | 33 372,0 | 60,2 |

Poznámka:

- Měnový kurz: 1 EUR = 27,5 CZK - měsíční kurz je použit pro stav „Podané žádosti“, ostatní stavy čerpání jsou přepočteny aktuálním měsíčním kurzem, příp. kurzem v době zaúčtování do IS Viola, pokud již byly v tomto IS zaúčtovány, tzn. kurz není shodný s aktuálním měsíčním kurzem.

Zdroj: MSC2007 – 3. 4. 2015

OPERAČNÍ PROGRAM VZDĚLÁVÁNÍ PRO KONKURENCESCHOPNOST

OP Vzdělávání pro konkurenceschopnost je zaměřen na zlepšování kvality vzdělávání jak na úrovni základních a středních škol, tak na vysokých školách a univerzitách. Svou kvalifikaci si s pomocí finanční podpory tohoto OP mohou zvyšovat také pedagogové a vědeckí pracovníci. OP Vzdělávání pro konkurenceschopnost je financován z ESF.

Z územního hlediska jsou intervence OP Vzdělávání pro konkurenceschopnost zaměřeny především na podporu regionů ČR zařazených do cíle Konvergence (celé území ČR vyjma hlavního města Prahy). U vybraných oblastí intervence se podpora týká i území hlavního města Prahy (především prioritní osa 4).

Úlohu ŘO zastává Ministerstvo školství, mládeže a tělovýchovy a úlohu ZS zastává 13 krajů ČR (kromě hl. m. Prahy). Podrobnější informace jsou uvedeny na internetových stránkách www.msmt.cz.

Tab. 13 - Struktura OP Vzdělávání pro konkurenceschopnost

| Číslo prioritní osy / oblasti podpory | Název prioritní osy/oblasti podpory | Podíl na celkové alokaci v % |
|---------------------------------------|--|------------------------------|
| 1 | Počáteční vzdělávání | 37,6 |
| 1.1 | Zvyšování kvality ve vzdělávání | 13,5 |
| 1.2 | Rovné příležitosti dětí a žáků, včetně dětí a žáků se speciálními vzdělávacími potřebami | 6,0 |
| 1.3 | Další vzdělávání pracovníků škol a školských zařízení | 6,2 |
| 1.4 | Zlepšení podmínek pro vzdělávání na základních školách | 8,9 |
| 1.5 | Zlepšení podmínek pro vzdělávání na středních školách | 3,0 |
| 2 | Terciární vzdělávání, výzkum a vývoj | 38,0 |
| 2.1 | Vyšší odborné vzdělávání | 0,5 |
| 2.2 | Vysokoškolské vzdělávání | 15,1 |
| 2.3 | Lidské zdroje ve V&V | 15,6 |
| 2.4 | Partnerství a sítě | 6,9 |
| 3 | Další vzdělávání | 10,6 |
| 3.1 | Individuální další vzdělávání | 3,2 |
| 3.2 | Podpora nabídky dalšího vzdělávání | 7,4 |
| 4a,b | Systémový rámec celoživotního učení | 9,8 |
| 4.1a,b | Systémový rámec celoživotního učení | 9,8 |
| 5a,b | Technická pomoc | 4,0 |
| 5.1a,b | Řízení, kontrola, monitorování a hodnocení programu | 3,7 |
| 5.2a,b | Informovanost a publicita programu | 0,2 |
| 5.3a,b | Zvýšení absorpční kapacity | 0,1 |

Poznámka:

- OP je víceúčelový, tj. je financován jak z prostředků určených pro cíl Konvergence (a), tak z prostředků pro cíl Regionální konkurenceschopnost a zaměstnanost (b).

Zdroj: Programový dokument OP VK

Stav čerpání a pokrok v implementaci OP Vzdělávání pro konkurenceschopnost v prvním čtvrtletí 2015

K 3. dubnu 2015 bylo v OP Vzdělávání pro konkurenceschopnost podáno 23 384 žádostí o dotaci (IP+GP) v celkové výši 128,0 mld. Kč (292,9 % alokace OP VK), v prvním čtvrtletí 2015 nebyla podána žádná žádost o dotaci. Od počátku programového období 2007–2013 bylo vydáno 10 593 Rozhodnutí o poskytnutí dotace (IP+GP) s celkovým nárokem 46,3 mld. Kč (106,0 % alokace OP VK), přičemž ve sledovaném období nebylo vydáno žádné další Rozhodnutí o poskytnutí dotace. K 3. dubnu bylo finančně ukončeno 8 112 projektů, což činí 76,6 % z projektů s vydaným Rozhodnutím o poskytnutí dotace. Ve sledovaném období bylo finančně ukončeno 598 projektů v celkové výši 2,9 mld. Kč (nárůst za kvartál o 7,9 %).

K 3. dubnu 2015 bylo příjemcům proplaceno (IP+GG) celkem 34,9 mld. Kč (80,0 % alokace OP VK), z čehož 1,8 mld. Kč byly proplaceny v prvním čtvrtletí 2015 (nárůst o 5,3 %). Ze strany řídicího orgánu bylo k 3. dubnu 2015 v souhrnných žádostech zaúčtovaných PCO deklarováno 34,4 mld. Kč (78,7 % alokace OP VK). V posledním čtvrtletí došlo k zaúčtování 2,7 mld. Kč (nárůst o 8,5 %).

Tab. 14 - Údaje o stavu čerpání finančních prostředků OP Vzdělávání pro konkurenceschopnost (EU zdroje)

| OP | Celková alokace podpory za celé programové období 2007–2013 | Podané žádosti | | | Projekty s vydaným Rozhodnutím/podepsano u Smlouvou | | | Finančně ukončené projekty | | | Proplacené prostředky příjemcům (vyúčtované) | | Prostředky v souhrnných žádostech zaúčtovaných PCO | |
|--------------|---|----------------|------------------|--------------|---|-----------------|--------------|----------------------------|-----------------|-------------|--|-------------|--|-------------|
| | | mil. Kč | počet | mil. Kč | % | počet | mil. Kč | % | počet | mil. Kč | % | mil. Kč | % | mil. Kč |
| - | a | b | c | d = c / a | e | f | g = f / a | h | i | j = i / a | k | l = k / a | m | n = m / a |
| 1.1 | 7 250,7 | 6 322 | 31 083,4 | 428,7 | 1 777 | 8 214,4 | 113,3 | 1 116 | 4 164,4 | 57,4 | 6 053,1 | 83,5 | 5 756,7 | 79,4 |
| 1.2 | 2 813,4 | 2 247 | 10 295,6 | 366,0 | 671 | 2 741,3 | 97,4 | 478 | 1 938,8 | 68,9 | 2 281,4 | 81,1 | 2 271,1 | 80,7 |
| 1.3 | 2 886,6 | 3 017 | 13 052,6 | 452,2 | 899 | 4 226,4 | 146,4 | 540 | 1 904,0 | 66,0 | 2 266,3 | 78,5 | 2 184,0 | 75,7 |
| 1.4 | 3 666,5 | 3 846 | 3 605,7 | 98,3 | 3 804 | 3 566,4 | 97,3 | 3 601 | 3 380,9 | 92,2 | 3 524,7 | 96,1 | 3 516,9 | 95,9 |
| 1.5 | 1 420,8 | 1 116 | 1 190,7 | 83,8 | 1 102 | 1 182,1 | 83,2 | 1 095 | 1 176,3 | 82,8 | 1 177,5 | 82,9 | 1 176,7 | 82,8 |
| 1 | 18 038,1 | 16 548 | 59 228,0 | 328,4 | 8 253 | 19 930,5 | 110,5 | 6 830 | 12 564,4 | 69,7 | 15 303,0 | 84,8 | 14 905,4 | 82,6 |
| 2.1 | 164,6 | 114 | 458,7 | 278,7 | 56 | 183,4 | 111,4 | 53 | 175,7 | 106,7 | 170,6 | 103,7 | 170,6 | 103,7 |
| 2.2 | 6 491,8 | 1 363 | 18 605,8 | 286,6 | 496 | 6 375,2 | 98,2 | 315 | 2 618,8 | 40,3 | 4 992,6 | 76,9 | 4 924,9 | 75,9 |
| 2.3 | 7 073,3 | 715 | 15 026,4 | 212,4 | 339 | 7 500,7 | 106,0 | 175 | 2 565,8 | 36,3 | 4 973,7 | 70,3 | 4 945,4 | 69,9 |
| 2.4 | 2 947,6 | 538 | 12 056,4 | 409,0 | 176 | 2 919,4 | 99,0 | 149 | 2 410,6 | 81,8 | 2 354,2 | 79,9 | 2 342,8 | 79,5 |
| 2 | 16 677,3 | 2 730 | 46 147,4 | 276,7 | 1 067 | 16 978,7 | 101,8 | 692 | 7 770,9 | 46,6 | 12 491,1 | 74,9 | 12 383,7 | 74,3 |
| 3.1 | 1 131,1 | 490 | 2 525,6 | 223,3 | 144 | 1 208,2 | 106,8 | 67 | 894,3 | 79,1 | 919,9 | 81,3 | 910,8 | 80,5 |
| 3.2 | 3 314,3 | 3 455 | 11 251,8 | 339,5 | 992 | 3 018,5 | 91,1 | 448 | 1 475,1 | 44,5 | 2 324,8 | 70,1 | 2 310,7 | 69,7 |
| 3 | 4 445,4 | 3 945 | 13 777,4 | 309,9 | 1 136 | 4 226,7 | 95,1 | 515 | 2 369,4 | 53,3 | 3 244,7 | 73,0 | 3 221,5 | 72,5 |
| 4a.1 | 2 594,9 | 47 | 6 127,3 | 236,1 | 33 | 3 025,7 | 116,6 | 19 | 1 306,2 | 50,3 | 2 405,6 | 92,7 | 2 376,1 | 91,6 |
| 4a | 2 594,9 | 47 | 6 127,3 | 236,1 | 33 | 3 025,7 | 116,6 | 19 | 1 306,2 | 50,3 | 2 405,6 | 92,7 | 2 376,1 | 91,6 |
| 4b.1 | 199,6 | 0 | 471,3 | 236,1 | 0 | 232,7 | 116,6 | 0 | 100,5 | 50,3 | 185,0 | 92,7 | 182,8 | 91,6 |
| 4b | 199,6 | 0 | 471,3 | 236,1 | 0 | 232,7 | 116,6 | 0 | 100,5 | 50,3 | 185,0 | 92,7 | 182,8 | 91,6 |
| 5a.1 | 1 566,5 | 52 | 2 018,0 | 128,8 | 48 | 1 763,5 | 112,6 | 27 | 957,0 | 61,1 | 1 257,3 | 80,3 | 1 257,2 | 80,3 |
| 5a.2 | 90,9 | 32 | 123,9 | 136,4 | 28 | 82,2 | 90,5 | 14 | 39,1 | 43,1 | 36,0 | 39,6 | 35,9 | 39,5 |
| 5a.3 | 64,0 | 30 | 73,0 | 114,2 | 28 | 62,0 | 97,0 | 15 | 36,9 | 57,7 | 19,5 | 30,5 | 19,5 | 30,5 |
| 5a | 1 721,3 | 114 | 2 215,0 | 128,7 | 104 | 1 907,8 | 110,8 | 56 | 1 033,0 | 60,0 | 1 312,8 | 76,3 | 1 312,7 | 76,3 |
| 5b.1 | 14,0 | 0 | 18,1 | 128,8 | 0 | 15,8 | 112,6 | 0 | 8,6 | 61,1 | 11,3 | 80,3 | 11,3 | 80,3 |
| 5b.2 | 0,8 | 0 | 1,1 | 136,4 | 0 | 0,7 | 90,5 | 0 | 0,4 | 43,1 | 0,3 | 39,6 | 0,3 | 39,5 |
| 5b.3 | 0,6 | 0 | 0,7 | 114,2 | 0 | 0,6 | 97,0 | 0 | 0,3 | 57,7 | 0,2 | 30,5 | 0,2 | 30,5 |
| 5b | 15,4 | 0 | 19,8 | 128,7 | 0 | 17,1 | 110,8 | 0 | 9,2 | 60,0 | 11,8 | 76,3 | 11,8 | 76,3 |
| Cíl 1 | 43 477,1 | 23 384 | 127 495,1 | 293,2 | 10 593 | 46 069,3 | 106,0 | 8 112 | 25 044,0 | 57,6 | 34 757,2 | 79,9 | 34 199,3 | 78,7 |
| Cíl 2 | 215,0 | 0 | 491,2 | 228,4 | 0 | 249,8 | 116,2 | 0 | 109,7 | 51,0 | 196,8 | 91,5 | 194,5 | 90,5 |
| OP VK | 43 692,1 | 23 384 | 127 986,3 | 292,9 | 10 593 | 46 319,2 | 106,0 | 8 112 | 25 153,7 | 57,6 | 34 954,1 | 80,0 | 34 393,9 | 78,7 |

Poznámka:

- Ve sloupci „Podané žádosti“ a „Projekty s vydaným Rozhodnutím / podepsanou Smlouvou“ jsou vykazovány údaje za IP a GP, zatímco ve sloupci „Proplacené prostředky příjemcům“, „Prostředky v souhrnných žádostech zaúčtovaných PCO“ za IP a GG, a to z důvodu, že certifikace probíhá pouze na úrovni IP a GG, nikoli GP.

- Měnový kurz: 1 EUR = 27,5 CZK - měsíční kurz je použit pro stav „Podané žádosti“, ostatní stavy čerpání jsou přepočteny aktuálním měsíčním kurzem, příp. kurzem v době zaúčtování do IS Viola, pokud již byly v tomto IS zaúčtovány, tzn. kurz není shodný s aktuálním měsíčním kurzem. Zdroj: MSC2007 – 3. 4. 2015

OPERAČNÍ PROGRAM LIDSKÉ ZDROJE A ZAMĚSTNANOST

OP Lidské zdroje a zaměstnanost je zaměřen na zvýšení zaměstnanosti a zaměstnatelnosti obyvatel ČR, na posílení sociální integrace, na rovné příležitosti žen a mužů a sladění rodinného a pracovního života. OP Lidské zdroje a zaměstnanost je financován z ESF.

Z územního hlediska jsou intervence OP Lidské zdroje a zaměstnanost zaměřeny na podporu regionů ČR zařazených do cíle Konvergence (celé území ČR vyjma hlavního města Prahy). U vybraných oblastí intervence se podpora týká i území hlavního města Prahy (prioritní osa 2, 4 a 5).

Úlohu ŘO zastává Odbor 81 řízení pomoci z ESF Ministerstva práce a sociálních věcí ČR, ZS jsou Odbor 82 implementace fondů EU na Ministerstvu práce a sociálních věcí, Odbor implementace strukturálních fondů na Ministerstvu průmyslu a obchodu a Odbor strukturálních fondů na Ministerstvu vnitra. Podrobnější informace jsou uvedeny na internetových stránkách www.esfcr.cz.

Tab. 15 - Struktura OP Lidské zdroje a zaměstnanost

| Číslo prioritní osy / oblasti podpory | Název prioritní osy / oblasti podpory | Podíl na celkové alokaci v % |
|---------------------------------------|---|------------------------------|
| 1 | Adaptabilita | 25,7 |
| 1.1 | Zvýšení adaptability zaměstnanců a konkurenceschopnosti podniků | 24,9 |
| 1.2 | Zvýšení adaptability zaměstnanců a zaměstnavatelů restrukturalizovaných podniků | 0,8 |
| 2a,b | Aktivní politika trhu práce | 34,5 |
| 2.1a,b | Posílení aktivních politik zaměstnanosti | 29,1 |
| 2.2a,b | Modernizace institucí a zavedení systému kvality služeb zaměstnanosti a jejich rozvoj | 5,4 |
| 3 | Sociální integrace a rovné příležitosti | 25,4 |
| 3.1 | Podpora sociální integrace a sociálních služeb | 17,2 |
| 3.2 | Podpora sociální integrace romských lokalit | 2,1 |
| 3.3 | Integrace sociálně vyloučených skupin na trhu práce | 3,2 |
| 3.4 | Rovné příležitosti žen a mužů na trhu práce a sladění rodinného a pracovního života | 2,9 |
| 4a,b | Veřejná správa a veřejné služby | 8,6 |
| 4.1a,b | Posilování institucionální kapacity a efektivnosti veřejné správy | 8,6 |
| 5a,b | Mezinárodní spolupráce | 1,9 |
| 5.1a,b | Mezinárodní spolupráce | 1,9 |
| 6a,b | Technická pomoc | 3,9 |
| 6.1a,b | Podpora řízení, implementace a kontroly operací | 3,9 |

Poznámka:

- OP je víceúčelový, tj. je financován jak z prostředků určených pro cíl Konvergence (a), tak z prostředků pro cíl Regionální konkurenceschopnost a zaměstnanost (b).

Zdroj: Programový dokument OP LZZ

Stav čerpání a pokrok v implementaci OP Lidské zdroje a zaměstnanost v prvním čtvrtletí 2015

K 3. dubnu 2015 bylo v OP Lidské zdroje a zaměstnanost podáno 16 067 žádostí (IP+GP) v celkové výši téměř 103,0 mld. (206,8 % alokace OP LZZ). V prvním čtvrtletí roku 2015 nebyla podána žádná žádost o dotaci. Od počátku programového období 2007–2013 bylo vydáno 5 406 Rozhodnutí o poskytnutí dotace (IP+GP) s celkovým nárokem 58,7 mld. Kč (117,9 % alokace OP LZZ). Ve sledovaném období došlo k nárůstu o 2 projekty s vydaným Rozhodnutím a zároveň k přeřazení 4 projektů do tzv. nerealizovatelných projektů (stav N7). Ve sledovaném období bylo dále finančně ukončeno 130 projektů v celkové výši 666,1 mil. Kč (nárůst o 2,55 %).

K 3. dubnu 2015 bylo příjemcům proplaceno (IP+GG) celkem 37,7 mld. Kč (75,8 % alokace OP LZZ), z čehož 1,3 mld. Kč bylo proplaceno v prvním čtvrtletí 2015. Ze strany řídicího orgánu bylo k 3. dubnu 2015 v souhrnných žádostech zaúčtovaných PCO deklarováno 36,8 mld. Kč (73,9 % alokace OP LZZ). V prvním čtvrtletí došlo k zaúčtování 473,8 mil. Kč.

Tab. 16 - Údaje o stavu čerpání finančních prostředků OP Lidské zdroje a zaměstnanost (EU zdroje)

| OP | Celková alokace podpory za celé programové období 2007–2013 mil. Kč | Podané žádosti | | | Projekty s vydaným Rozhodnutím/podepsanou Smlouvou | | | Finančně ukončené projekty | | | Proplacené prostředky příjemcům (vyúčtované) | | Prostředky v souhrnných žádostech zaúčtovaných PCO | |
|---------------|--|----------------|------------------|--------------|--|-----------------|--------------|----------------------------|-----------------|-------------|--|-------------|--|-------------|
| | | počet | mil. Kč | % | Počet | mil. Kč | % | počet | mil. Kč | % | mil. Kč | % | mil. Kč | % |
| - | a | b | c | d = c / a | E | f | g = f / a | h | i | j = i / a | k | l = k / a | m | n = m / a |
| 1.1 | 12 340,9 | 5 865 | 29 620,2 | 240,0 | 2 203 | 14 023,9 | 113,6 | 1 662 | 10 084,5 | 81,7 | 9 087,8 | 73,6 | 8 940,6 | 72,4 |
| 1.2 | 421,0 | 47 | 632,7 | 150,3 | 26 | 358,5 | 85,1 | 19 | 274,9 | 65,3 | 248,4 | 59,0 | 245,6 | 58,3 |
| 1 | 12 761,9 | 5 912 | 30 252,9 | 237,1 | 2 229 | 14 382,4 | 112,7 | 1 681 | 10 359,4 | 81,2 | 9 336,2 | 73,2 | 9 186,2 | 72,0 |
| 2a.1 | 15 422,2 | 1 357 | 18 261,4 | 118,4 | 495 | 21 950,9 | 142,3 | 312 | 8 508,5 | 55,2 | 13 260,6 | 86,0 | 12 851,9 | 83,3 |
| 2a.2 | 1 516,0 | 26 | 3 118,0 | 205,7 | 16 | 1 755,0 | 115,8 | 6 | 481,6 | 31,8 | 1 039,1 | 68,5 | 1 039,1 | 68,5 |
| 2a | 16 938,3 | 1 383 | 21 379,4 | 126,2 | 511 | 23 705,9 | 140,0 | 318 | 8 990,1 | 53,1 | 14 299,7 | 84,4 | 13 891,0 | 82,0 |
| 2b.1 | 202,0 | 0 | 240,3 | 118,9 | 0 | 288,8 | 143,0 | 0 | 112,0 | 55,4 | 173,6 | 85,9 | 168,2 | 83,3 |
| 2b.2 | 19,9 | 0 | 41,0 | 205,7 | 0 | 23,1 | 115,8 | 0 | 6,3 | 31,8 | 13,7 | 68,5 | 13,7 | 68,5 |
| 2b | 222,0 | 0 | 281,3 | 126,7 | 0 | 311,9 | 140,5 | 0 | 118,3 | 53,3 | 187,3 | 84,4 | 181,9 | 81,9 |
| 3.1 | 8 539,5 | 3 102 | 20 398,9 | 238,9 | 937 | 8 783,4 | 102,9 | 391 | 5 285,7 | 61,9 | 6 692,7 | 78,4 | 6 511,6 | 76,3 |
| 3.2 | 1 048,9 | 389 | 2 973,8 | 283,5 | 116 | 1 005,8 | 95,9 | 76 | 489,6 | 46,7 | 723,7 | 69,0 | 680,8 | 64,9 |
| 3.3 | 1 595,8 | 1 805 | 7 041,0 | 441,2 | 410 | 1 692,6 | 106,1 | 245 | 1 002,7 | 62,8 | 1 162,7 | 72,9 | 1 124,6 | 70,5 |
| 3.4 | 1 472,7 | 1 692 | 7 076,9 | 480,5 | 346 | 1 349,9 | 91,7 | 188 | 702,8 | 47,7 | 1 045,2 | 71,0 | 1 006,1 | 68,3 |
| 3 | 12 657,0 | 6 988 | 37 490,5 | 296,2 | 1 809 | 12 831,7 | 101,4 | 900 | 7 480,8 | 59,1 | 9 624,3 | 76,0 | 9 323,0 | 73,7 |
| 4a.1 | 4 053,7 | 998 | 7 010,7 | 172,9 | 604 | 4 193,0 | 103,4 | 435 | 2 389,7 | 59,0 | 2 204,8 | 54,4 | 2 159,3 | 53,3 |
| 4a | 4 053,7 | 998 | 7 010,7 | 172,9 | 604 | 4 193,0 | 103,4 | 435 | 2 389,7 | 59,0 | 2 204,8 | 54,4 | 2 159,3 | 53,3 |
| 4b.1 | 192,3 | 0 | 539,3 | 280,5 | 0 | 322,5 | 167,7 | 0 | 183,8 | 95,6 | 169,6 | 88,2 | 166,1 | 86,4 |
| 4b | 192,3 | 0 | 539,3 | 280,5 | 0 | 322,5 | 167,7 | 0 | 183,8 | 95,6 | 169,6 | 88,2 | 166,1 | 86,4 |
| 5a.1 | 963,8 | 752 | 3 886,2 | 403,2 | 221 | 1 033,6 | 107,2 | 117 | 492,7 | 51,1 | 738,8 | 76,7 | 710,2 | 73,7 |
| 5a | 963,8 | 752 | 3 886,2 | 403,2 | 221 | 1 033,6 | 107,2 | 117 | 492,7 | 51,1 | 738,8 | 76,7 | 710,2 | 73,7 |
| 5b.1 | 74,1 | 0 | 298,9 | 403,2 | 0 | 79,5 | 107,2 | 0 | 37,9 | 51,1 | 56,8 | 76,7 | 54,6 | 73,7 |
| 5b | 74,1 | 0 | 298,9 | 403,2 | 0 | 79,5 | 107,2 | 0 | 37,9 | 51,1 | 56,8 | 76,7 | 54,6 | 73,7 |
| 6a.1 | 1 924,4 | 34 | 1 828,7 | 95,0 | 32 | 1 863,4 | 96,8 | 6 | 34,8 | 1,8 | 1 108,9 | 57,6 | 1 100,5 | 57,2 |
| 6a | 1 924,4 | 34 | 1 828,7 | 95,0 | 32 | 1 863,4 | 96,8 | 6 | 34,8 | 1,8 | 1 108,9 | 57,6 | 1 100,5 | 57,2 |
| 6b.1 | 26,1 | 0 | 24,8 | 95,0 | 0 | 25,3 | 96,8 | 0 | 0,5 | 1,8 | 15,1 | 57,6 | 14,9 | 57,2 |
| 6b.1 | 26,1 | 0 | 24,8 | 95,0 | 0 | 25,3 | 96,8 | 0 | 0,5 | 1,8 | 15,1 | 57,6 | 14,9 | 57,2 |
| Cíl 1 | 49 299,2 | 16 067 | 101 848,5 | 206,6 | 5 406 | 58 010,0 | 117,7 | 3 457 | 29 747,4 | 60,3 | 37 312,6 | 75,7 | 36 370,3 | 73,8 |
| Cíl 2 | 514,5 | 0 | 1 144,4 | 222,4 | 0 | 739,3 | 143,7 | 0 | 340,5 | 66,2 | 428,7 | 83,3 | 417,6 | 81,2 |
| OP LZZ | 49 813,7 | 16 067 | 102 992,8 | 206,8 | 5 406 | 58 749,2 | 117,9 | 3 457 | 30 087,9 | 60,4 | 37 741,4 | 75,8 | 36 787,8 | 73,9 |

Poznámka:

- Ve sloupci „Podané žádosti“ a „Projekty s vydaným Rozhodnutím / podepsanou Smlouvou“ jsou vykazovány údaje za IP a GP, zatímco ve sloupci „Proplacené prostředky příjemcům“, „Prostředky v souhrnných žádostech zaúčtovaných PCO“ jsou zahrnuty údaje za IP a GG, a to z důvodu, že certifikace probíhá pouze na úrovni IP a GG, nikoli GP.
- Měnový kurz: 1 EUR = 27,5 CZK - měsíční kurz je použit pro stav „Podané žádosti“, ostatní stavy čerpání jsou přepočteny aktuálním měsíčním kurzem, příp. kurzem v době zaúčtování do IS Viola, pokud již byly v tomto IS zaúčtovány, tzn. kurz není shodný s aktuálním měsíčním kurzem. Zdroj: MSC2007 – 3. 4. 2015

INTEGROVANÝ OPERAČNÍ PROGRAM

Finanční prostředky tohoto operačního programu jsou určeny k rozvoji veřejné správy, kultury, cestovního ruchu, informační společnosti, k podpoře zaměstnanosti, péči o zdraví obyvatel, ke zlepšení bydlení a bezpečnosti obyvatelstva. Cílem Integrovaného OP je podpořit socioekonomický růst ČR a zvýšit kvalitu života občanů ČR. Integrovaný OP je financován z ERDF.

Z územního hlediska jsou intervence Integrovaného OP zaměřeny především na podporu regionů ČR zařazených do cíle Konvergence (celé území ČR kromě hlavního města Prahy). U vybraných oblastí podpory se intervence týkají i území hlavního města Prahy (prioritní osa 1, 4 a 6).

Roli ŘO vykonává Ministerstvo pro místní rozvoj ČR, činnost ZS zastávají Ministerstvo vnitra ČR (oblast podpory 1.1), Ministerstvo práce a sociálních věcí ČR (oblasti podpory 3.1 a 3.3), Ministerstvo zdravotnictví ČR (oblast podpory 3.2) a Centrum pro regionální rozvoj ČR (oblasti podpory 2.1, 3.1, 3.3, 3.4, 5.1, 5.2, 5.3 a 4. a 6. prioritní osa). Podrobnější informace o Integrovaném OP jsou uvedeny na internetových stránkách www.strukturalni-fondy.cz/iop.

Tab. 17 - Struktura Integrovaného OP

| Číslo prioritní osy / oblasti podpory | Název prioritní osy / oblasti podpory | Podíl na celkové alokaci v % |
|---------------------------------------|--|------------------------------|
| 1a,b | Modernizace veřejné správy | 19,2 |
| 1.1a,b | Rozvoj informační společnosti ve veřejné správě | 19,2 |
| 2 | Zavádění ICT ve veřejné správě | 9,2 |
| 2.1 | Zavádění ICT v územní veřejné správě | 9,2 |
| 3 | Zvýšení kvality a dostupnosti veřejných služeb | 38,4 |
| 3.1 | Služby v oblasti sociální integrace | 3,5 |
| 3.2 | Služby v oblasti veřejného zdraví | 15,2 |
| 3.3 | Služby v oblasti zaměstnanosti | 2,5 |
| 3.4 | Služby v oblasti bezpečnosti, prevence a řešení rizik | 17,2 |
| 4a,b | Národní podpora cestovního ruchu | 3,9 |
| 4.1a,b | Národní podpora rozvoje cestovního ruchu | 3,9 |
| 5 | Národní podpora územního rozvoje | 27,1 |
| 5.1 | Národní podpora využití potenciálu kulturního dědictví | 13,3 |
| 5.2 | Zlepšení prostředí v problémových sídlištích | 12,9 |
| 5.3 | Modernizace a rozvoj systémů tvorby územních politik | 0,9 |
| 6a,b | Technická pomoc | 2,1 |
| 6.1a,b | Aktivita spojené s řízením IOP | 1,7 |
| 6.2a,b | Ostatní náklady technické pomoci IOP | 0,4 |

Poznámka:

- OP je víceúčelový, tj. je financován jak z prostředků určených pro cíl Konvergence (a), tak z prostředků pro cíl Regionální konkurenceschopnost a zaměstnanost (b).

Zdroj: Programový dokument IOP

Stav čerpání a pokrok v implementaci Integrovaného OP v prvním čtvrtletí 2015

K 3. dubnu 2015 bylo v Integrovaném operačním programu podáno 9 765 žádostí o poskytnutí dotace v celkovém objemu 73,4 mld. Kč (podíl EU), z čehož bylo 42 projektových žádostí za 1,9 mld. Kč podáno v prvním čtvrtletí roku 2015. Od počátku programového období 2007–2013 bylo vydáno 8 463 Rozhodnutí o poskytnutí dotace s celkovým nárokem 42,9 mld. Kč (100,3 % alokace IOP). Od 7. ledna 2015 do 3. dubna 2015 bylo vydáno 112 Rozhodnutí o poskytnutí dotace ve výši 1,7 mld. Kč. Ve sledovaném období bylo finančně ukončeno 117 projektů za 1,2 mld. Kč.

K 3. dubnu 2015 bylo příjemcům proplaceno 27,1 mld. Kč (63,4 % alokace IOP), z čehož 766,9 mil. Kč bylo proplaceno v prvním čtvrtletí roku 2015. Ze strany řídicího orgánu bylo v souhrnných žádostech zaúčtovaných PCO deklarováno 26,5 mld. Kč (61,8 % alokace IOP). V prvním čtvrtletí 2015 došlo k zaúčtování 226,2 mil. Kč.

Tab. 18 - Údaje o stavu čerpání finančních prostředků Integrovaného OP (EU zdroje)

| OP | Celková alokace podpory za celé programové období 2007–2013 | Podané žádosti | | | Projekty s vydaným Rozhodnutím/podepsanou Smlouvou | | | Finančně ukončené projekty | | | Proplacené prostředky příjemcům (vyúčtované) | | Prostředky v souhrnných žádostech zaúčtovaných PCO | |
|--------------|---|----------------|-----------------|--------------|--|-----------------|--------------|----------------------------|-----------------|-------------|--|--------------|--|-------------|
| | | mil. Kč | počet | mil. Kč | % | Počet | mil. Kč | % | počet | mil. Kč | % | mil. Kč | % | mil. Kč |
| - | a | b | c | d = c / a | E | f | g = f / a | h | i | j = i / a | k | l = k / a | m | n = m / a |
| 1.1a | 7 650,8 | 141 | 12 273,4 | 160,4 | 73 | 6 753,6 | 88,3 | 48 | 4 312,2 | 56,4 | 4 906,0 | 64,1 | 4 862,6 | 63,6 |
| 1a | 7 650,8 | 141 | 12 273,4 | 160,4 | 73 | 6 753,6 | 88,3 | 48 | 4 312,2 | 56,4 | 4 906,0 | 64,1 | 4 862,6 | 63,6 |
| 1.1b | 588,5 | 0 | 944,1 | 160,4 | 0 | 519,5 | 88,3 | 0 | 331,7 | 56,4 | 377,4 | 64,1 | 374,0 | 63,6 |
| 1b | 588,5 | 0 | 944,1 | 160,4 | 0 | 519,5 | 88,3 | 0 | 331,7 | 56,4 | 377,4 | 64,1 | 374,0 | 63,6 |
| 2.1 | 3 926,7 | 6 069 | 5 618,2 | 143,1 | 5 656 | 4 302,0 | 109,6 | 5 158 | 2 177,9 | 55,5 | 2 502,0 | 63,7 | 2 436,8 | 62,1 |
| 2 | 3 926,7 | 6 069 | 5 618,2 | 143,1 | 5 656 | 4 302,0 | 109,6 | 5 158 | 2 177,9 | 55,5 | 2 502,0 | 63,7 | 2 436,8 | 62,1 |
| 3.1 | 1 479,5 | 474 | 3 210,6 | 217,0 | 127 | 1 331,0 | 90,0 | 73 | 326,6 | 22,1 | 700,1 | 47,3 | 688,9 | 46,6 |
| 3.2 | 6 518,9 | 267 | 11 258,5 | 172,7 | 197 | 6 767,9 | 103,8 | 139 | 4 636,6 | 71,1 | 4 794,7 | 73,6 | 4 704,8 | 72,2 |
| 3.3 | 1 070,6 | 29 | 1 854,5 | 173,2 | 17 | 780,6 | 72,9 | 5 | 214,1 | 20,0 | 535,4 | 50,0 | 535,4 | 50,0 |
| 3.4 | 7 339,8 | 159 | 10 511,9 | 143,2 | 155 | 7 811,5 | 106,4 | 50 | 1 571,0 | 21,4 | 2 674,9 | 36,4 | 2 651,2 | 36,1 |
| 3 | 16 408,7 | 929 | 26 835,5 | 163,5 | 496 | 16 691,0 | 101,7 | 267 | 6 748,3 | 41,1 | 8 705,0 | 53,1 | 8 580,3 | 52,3 |
| 4.1a | 1 609,4 | 111 | 3 962,1 | 246,2 | 42 | 1 504,5 | 93,5 | 25 | 823,5 | 51,2 | 1 111,7 | 69,1 | 1 033,4 | 64,2 |
| 4a | 1 609,4 | 111 | 3 962,1 | 246,2 | 42 | 1 504,5 | 93,5 | 25 | 823,5 | 51,2 | 1 111,7 | 69,1 | 1 033,4 | 64,2 |
| 4.1b | 81,0 | 111 | 304,9 | 376,5 | 42 | 119,9 | 148,0 | 25 | 63,3 | 78,2 | 85,5 | 105,6 | 79,5 | 98,2 |
| 4b | 81,0 | 111 | 304,9 | 376,5 | 42 | 119,9 | 148,0 | 25 | 63,3 | 78,2 | 85,5 | 105,6 | 79,5 | 98,2 |
| 5.1 | 5 692,7 | 70 | 14 903,0 | 261,8 | 27 | 5 845,9 | 102,7 | 6 | 1 170,2 | 20,6 | 3 977,5 | 69,9 | 3 775,3 | 66,3 |
| 5.2 | 5 533,5 | 1 501 | 6 486,9 | 117,2 | 1 418 | 5 755,4 | 104,0 | 1 338 | 5 077,8 | 91,8 | 4 381,5 | 79,2 | 4 247,4 | 76,8 |
| 5.3 | 400,0 | 700 | 498,7 | 124,7 | 591 | 404,6 | 101,2 | 590 | 401,2 | 100,3 | 402,5 | 100,6 | 402,5 | 100,6 |
| 5 | 11 626,3 | 2 271 | 21 888,5 | 188,3 | 2 036 | 12 005,9 | 103,3 | 1 934 | 6 649,2 | 57,2 | 8 761,5 | 75,4 | 8 425,2 | 72,5 |
| 6.1a | 706,8 | 53 | 1 178,5 | 166,7 | 48 | 841,8 | 119,1 | 33 | 552,5 | 78,2 | 566,2 | 80,1 | 551,2 | 78,0 |
| 6.2a | 181,3 | 80 | 351,1 | 193,6 | 70 | 187,1 | 103,2 | 61 | 131,9 | 72,7 | 101,8 | 56,1 | 99,1 | 54,7 |
| 6a | 888,1 | 133 | 1 529,6 | 172,2 | 118 | 1 028,9 | 115,9 | 94 | 684,4 | 77,1 | 668,0 | 75,2 | 650,3 | 73,2 |
| 6.1b | 13,0 | 0 | 21,7 | 166,8 | 0 | 15,5 | 119,3 | 0 | 10,2 | 78,2 | 10,4 | 80,1 | 10,1 | 78,0 |
| 6.2b | 3,3 | 0 | 6,5 | 193,6 | 0 | 3,4 | 102,0 | 0 | 2,4 | 72,7 | 1,9 | 56,2 | 1,8 | 54,7 |
| 6b | 16,3 | 0 | 28,1 | 172,2 | 0 | 18,9 | 115,8 | 0 | 12,6 | 77,1 | 12,3 | 75,2 | 12,0 | 73,2 |
| Cíl 1 | 42 110,0 | 9 654 | 72 107,4 | 171,2 | 8 421 | 42 285,9 | 100,4 | 7 526 | 21 395,4 | 50,8 | 25 988,6 | 61,7 | 25 988,6 | 61,7 |
| Cíl 2 | 685,8 | 111 | 1 277,2 | 186,2 | 42 | 658,3 | 96,0 | 25 | 407,6 | 59,4 | 465,5 | 67,9 | 465,5 | 67,9 |
| IOP | 42 795,9 | 9 765 | 73 384,5 | 171,5 | 8 463 | 42 944,1 | 100,3 | 7 551 | 21 803,0 | 50,9 | 27 129,4 | 63,4 | 26 454,0 | 61,8 |

Poznámka:

- Měnový kurz: 1 EUR = 27,5 CZK - měsíční kurz je použit pro stav „Podané žádosti“, ostatní stavy čerpání jsou přepočteny aktuálním měsíčním kurzem, příp. kurzem v době zaúčtování do IS Viola, pokud již byly v tomto IS zaúčtovány, tzn. kurz není shodný s aktuálním měsíčním kurzem. Zdroj: MSC2007 – 3. 4. 2015

OPERAČNÍ PROGRAM TECHNICKÁ POMOC

Z OP Technická pomoc jsou zajišťovány aktivity, které podporují efektivitu řízení NSRR, jeho administrativní zabezpečení, kontrolu, monitorování a evaluaci realizace NSRR a aktivity, jež jsou spojeny s využitím prostředků SF / FS a jejich publicitou.

Z územního hlediska jsou intervence OP Technická pomoc zaměřeny na celé území ČR včetně hlavního města Prahy.

ŘO OP Technická pomoc je MMR ČR. ZS je Centrum pro regionální rozvoj ČR (dále CRR ČR). Podrobnější informace jsou dostupné na internetových stránkách www.strukturalni-fondy.cz/op-tp.

Tab. 19 - Struktura OP Technická pomoc

| Číslo prioritní osy / oblasti podpory | Název prioritní osy / oblasti podpory | Podíl na celkové alokaci v % |
|---------------------------------------|---|------------------------------|
| 1a,b | Podpora řízení a koordinace | 11,0 |
| 1.1a,b | Řízení implementace NSRR | 4,6 |
| 1.2a,b | Finanční řízení, kontrola a audit | 4,6 |
| 1.3a,b | Řízení a koordinace HSS | 0,4 |
| 1.4a,b | Příprava nového programového období 2014 + | 1,4 |
| 2a,b | Monitorování | 28,1 |
| 2.1a,b | Komunikační a monitorovací systém | 28,1 |
| 3a,b | Administrativní a absorpční kapacita | 51,2 |
| 3.1a,b | Podpora administrativních struktur včetně profesního vzdělávání | 41,0 |
| 3.2a,b | Podpora absorpční kapacity | 10,2 |
| 4a,b | Publicita | 9,7 |
| 4.1a,b | Aktivity pro informování a publicitu | 9,1 |
| 4.2a,b | Správa nástrojů komunikace a řízení KoP OP TP | 0,6 |

Poznámka:

- OP je vícetříčlívý, tj. je financován jak z prostředků určených pro cíl Konvergence (a), tak z prostředků pro cíl Regionální konkurenceschopnost a zaměstnanost (b).

Zdroj: Programový dokument OP TP

Stav čerpání a pokrok v implementaci OP Technická pomoc v prvním čtvrtletí 2015

K 3. dubnu 2015 bylo v OP Technická pomoc podáno 364 žádostí v celkové výši 8,7 mld. Kč (212,9 % alokace OP TP), přičemž v prvním čtvrtletí 2015 nebyla podána žádná nová žádost. Od počátku programového období 2007–2013 bylo vydáno 328 Rozhodnutí o poskytnutí dotace s celkovým nárokem 4,2 mld. Kč (102,9 % alokace OP TP), přičemž v prvním čtvrtletí roku 2015 bylo vydáno celkem 1 Rozhodnutí o poskytnutí dotace a celkový objem finančních prostředků v Rozhodnutích o poskytnutí dotace vzrostl o 39,7 mil. Kč.

Ve sledovaném období bylo finančně ukončeno 8 projektů v hodnotě 308,7 mil. Kč.

K 3. dubnu 2015 bylo příjemcům proplaceno celkem 3,2 mld. Kč (77,9 % alokace OP TP), z čehož 105,3 mil. Kč bylo proplaceno v prvním čtvrtletí 2015. Ze strany řídicího orgánu bylo k 3. dubnu 2015 v souhrnných žádostech zaúčtováno PCO deklarováno 3,1 mld. Kč (76,5 % alokace OP TP). V prvním čtvrtletí 2015 došlo k zaúčtování 50,2 mil. Kč.

Tab. 20 - Údaje o stavu čerpání finančních prostředků OP Technická pomoc (EU zdroje)

| OP | Celková alokace podpory za celé programové období 2007–2013 mil. Kč | Podané žádosti | | | Projekty s vydaným Rozhodnutím/podepsanou Smlouvou | | | Finančně ukončené projekty | | | Proplacené prostředky příjemcům (vyúčtované) | | Prostředky v souhrnných žádostech zaúčtovaných PCO | |
|--------------|--|----------------|----------------|--------------|--|----------------|--------------|----------------------------|----------------|-------------|--|-------------|--|-------------|
| | | počet | mil. Kč | % | Počet | mil. Kč | % | počet | mil. Kč | % | mil. Kč | % | mil. Kč | % |
| - | a | b | c | d = c / a | E | f | g = f / a | h | i | j = i / a | k | l = k / a | m | n = m / a |
| 1.1a | 226,2 | 12 | 498,2 | 220,3 | 11 | 218,3 | 96,5 | 6 | 181,4 | 80,2 | 152,1 | 67,2 | 152,1 | 67,2 |
| 1.2a | 212,5 | 6 | 234,9 | 110,5 | 5 | 129,4 | 60,9 | 2 | 26,7 | 12,6 | 86,4 | 40,7 | 83,1 | 39,1 |
| 1.3a | 19,6 | 3 | 29,0 | 148,4 | 3 | 18,0 | 92,0 | 1 | 7,9 | 40,6 | 7,4 | 37,8 | 7,4 | 37,8 |
| 1.4a | 45,6 | 10 | 73,2 | 160,4 | 10 | 40,5 | 88,7 | 5 | 14,7 | 32,2 | 22,5 | 49,4 | 21,5 | 47,2 |
| 1a | 503,9 | 31 | 835,3 | 165,8 | 29 | 406,2 | 80,6 | 14 | 230,7 | 45,8 | 268,4 | 53,3 | 264,1 | 52,4 |
| 1.1b | 3,3 | 0 | 7,9 | 237,1 | 0 | 3,5 | 104,8 | 0 | 2,9 | 86,3 | 2,4 | 71,1 | 2,4 | 71,1 |
| 1.2b | 2,4 | 0 | 3,7 | 157,1 | 0 | 2,1 | 88,4 | 0 | 0,4 | 17,9 | 1,4 | 57,4 | 1,3 | 55,2 |
| 1.3b | 0,4 | 0 | 0,5 | 108,0 | 0 | 0,3 | 70,2 | 0 | 0,1 | 29,6 | 0,1 | 26,9 | 0,1 | 26,9 |
| 1.4b | 0,8 | 0 | 1,2 | 142,8 | 0 | 0,6 | 73,6 | 0 | 0,2 | 28,7 | 0,4 | 43,4 | 0,3 | 41,5 |
| 1b | 7,0 | 0 | 13,3 | 190,8 | 0 | 6,5 | 93,4 | 0 | 3,7 | 52,7 | 4,2 | 60,5 | 4,1 | 59,5 |
| 2.1a | 1 287,3 | 81 | 3 815,2 | 296,4 | 58 | 1 605,4 | 124,7 | 36 | 653,7 | 50,8 | 1 182,8 | 91,9 | 1 153,3 | 89,6 |
| 2a | 1 287,3 | 81 | 3 815,2 | 296,4 | 58 | 1 605,4 | 124,7 | 36 | 653,7 | 50,8 | 1 182,8 | 91,9 | 1 153,3 | 89,6 |
| 2.1b | 20,8 | 0 | 61,8 | 296,4 | 0 | 26,0 | 124,7 | 0 | 10,6 | 50,8 | 19,1 | 91,9 | 18,7 | 89,6 |
| 2b | 20,8 | 0 | 61,8 | 296,4 | 0 | 26,0 | 124,7 | 0 | 10,6 | 50,8 | 19,1 | 91,9 | 18,7 | 89,6 |
| 3.1a | 1 457,3 | 59 | 2 411,7 | 165,5 | 56 | 1 681,0 | 115,4 | 46 | 970,1 | 66,6 | 1 284,3 | 88,1 | 1 268,2 | 87,0 |
| 3.2a | 420,0 | 184 | 583,6 | 138,9 | 177 | 177,9 | 42,4 | 175 | 154,0 | 36,7 | 151,7 | 36,1 | 151,7 | 36,1 |
| 3a | 1 877,3 | 243 | 2 995,3 | 159,6 | 233 | 1 858,9 | 99,0 | 221 | 1 124,1 | 59,9 | 1 436,1 | 76,5 | 1 420,0 | 75,6 |
| 3.1b | 23,7 | 0 | 39,2 | 165,2 | 0 | 27,3 | 115,2 | 0 | 15,8 | 66,4 | 20,9 | 88,0 | 20,6 | 86,9 |
| 3.2b | 7,0 | 0 | 9,5 | 135,6 | 0 | 2,9 | 41,5 | 0 | 2,5 | 35,8 | 2,5 | 35,3 | 2,5 | 35,3 |
| 3b | 30,7 | 0 | 48,6 | 158,5 | 0 | 30,2 | 98,4 | 0 | 18,3 | 59,5 | 23,3 | 76,0 | 23,1 | 75,1 |
| 4.1a | 339,0 | 7 | 843,6 | 248,8 | 7 | 265,6 | 78,3 | 5 | 255,3 | 75,3 | 246,2 | 72,6 | 241,9 | 71,4 |
| 4.2a | 18,4 | 2 | 79,3 | 432,3 | 1 | 4,2 | 22,9 | 1 | 4,2 | 23,1 | 2,1 | 11,2 | 2,1 | 11,2 |
| 4a | 357,4 | 9 | 923,0 | 258,3 | 8 | 269,8 | 75,5 | 6 | 259,5 | 72,6 | 248,2 | 69,5 | 244,0 | 68,3 |
| 4.1b | 5,7 | 0 | 15,9 | 278,9 | 0 | 5,0 | 87,9 | 0 | 4,8 | 84,4 | 4,1 | 72,4 | 4,0 | 71,0 |
| 4.2b | 0,6 | 0 | 1,5 | 252,0 | 0 | 0,1 | 16,9 | 0 | 0,1 | 13,5 | 0,0 | 5,9 | 0,0 | 5,9 |
| 4b | 6,3 | 0 | 17,4 | 276,4 | 0 | 5,1 | 81,2 | 0 | 4,9 | 77,7 | 4,2 | 66,1 | 4,1 | 64,9 |
| Cíl 1 | 4 025,8 | 364 | 8 568,9 | 212,8 | 328 | 4 140,3 | 102,8 | 277 | 2 268,1 | 56,3 | 3 135,5 | 77,9 | 3 081,3 | 76,5 |
| Cíl 2 | 64,8 | 0 | 141,0 | 217,7 | 0 | 67,8 | 104,7 | 0 | 37,4 | 57,7 | 50,8 | 78,5 | 49,9 | 77,1 |
| OP TP | 4 090,6 | 364 | 8 709,9 | 212,9 | 328 | 4 208,1 | 102,9 | 277 | 2 305,5 | 56,4 | 3 186,4 | 77,9 | 3 131,3 | 76,5 |

Poznámka:

- Měnový kurz: 1 EUR = 27,5 CZK - měsíční kurz je použit pro stav „Podané žádosti“, ostatní stavy čerpání jsou přepočteny aktuálním měsíčním kurzem, příp. kurzem v době zaúčtování do IS Viola, pokud již byly v tomto IS zaúčtovány, tzn. kurz není shodný s aktuálním měsíčním kurzem. Zdroj: MSC2007 – 3. 4. 2015

5.B STAV REGIONÁLNÍCH OPERAČNÍCH PROGRAMŮ CÍLE 1

REGIONÁLNÍ OPERAČNÍ PROGRAM REGIONU SOUDRŽNOSTI SEVEROZÁPAD

Tento program je zaměřen na regeneraci a rozvoj měst a oživení venkovských oblastí, na zlepšení dopravního a hospodářského napojení regionu na sousední regiony a na využití přírodního a kulturního potenciálu pro udržitelný rozvoj cestovního ruchu. ROP Severozápad je financován z ERDF.

Z územního hlediska jsou intervence ROP Severozápad zaměřeny na Karlovarský a Ústecký kraj.

Úlohu ŘO zastává Regionální rada regionu soudržnosti Severozápad se sídlem v Ústí nad Labem. Podrobnější informace jsou uvedeny na internetových stránkách www.nuts2severozapad.cz.

Tab. 21 - Struktura ROP Severozápad

| Číslo prioritní osy / oblasti podpory | Název prioritní osy / oblasti podpory | Podíl na celkové alokaci v % |
|---------------------------------------|--|------------------------------|
| 1 | Regenerace a rozvoj měst | 40,0 |
| 1.1 | Podpora rozvojových pólů regionu | 15,5 |
| 1.2 | Podpora revitalizace a regenerace středních a malých měst | 13,7 |
| 1.3 | Infrastruktura v oblasti rozvoje lidských zdrojů | 10,8 |
| 2 | Integrovaná podpora místního rozvoje | 6,9 |
| 2.1 | Budování kapacity pro místní rozvoj, informovanost a osvěta veřejnosti | 0,3 |
| 2.2 | Investice pro zlepšení fyzické infrastruktury | 6,6 |
| 3 | Dostupnost a dopravní obslužnost | 35,8 |
| 3.1 | Rozvoj dopravní infrastruktury regionálních a nadregionálního významu | 24,7 |
| 3.2 | Rozvoj dopravní obslužnosti v regionu | 11,1 |
| 4 | Udržitelný rozvoj cestovního ruchu | 14,6 |
| 4.1 | Budování a rozvoj atraktivit a infrastruktury v cestovním ruchu | 10,6 |
| 4.2 | Zlepšování kvality a nabídky ubytovacích a stravovacích zařízení | 3,3 |
| 4.3 | Podpora marketingu a tvorby rozvoje produktů cestovního ruchu | 0,7 |
| 5 | Technická asistence | 2,7 |
| 5.1 | Podpora implementace ROP Severozápad | 2,5 |
| 5.2 | Podpora rozvoje absorpční kapacity a publicity | 0,2 |

Zdroj: Programový dokument ROP Severozápad

Stav čerpání a pokrok v implementaci ROP Severozápad v prvním čtvrtletí 2015

K 3. dubnu 2015 bylo v ROP Severozápad podáno celkem 1 387 žádostí v celkové výši 42,5 mld. Kč (214,4 % alokace ROP SZ), z čehož 55 žádostí o dotaci ve finančním objemu 858,7 mil. Kč bylo podáno v prvním čtvrtletí roku 2015. Od počátku programového období 2007–2013 bylo podepsáno 426 Smluv o poskytnutí dotace s celkovým nárokem 17,4 mld. Kč (87,7 % alokace ROP SZ). Ve sledovaném období bylo finančně ukončeno 7 projektů v celkové výši 150,7 mil. Kč.

K 3. dubnu 2015 bylo příjemcům proplaceno celkem 14,3 mld. Kč (72,1 % alokace ROP SZ), z čehož právě 386,4 mil. Kč bylo proplaceno v prvním čtvrtletí 2015. Ze strany řídicího orgánu bylo k 3. dubnu 2015 v souhrnných žádostech zaúčtovaných PCO deklarováno 13,9 mld. Kč (70,1 % alokace ROP SZ).

Tab. 22 - Údaje o stavu čerpání finančních prostředků ROP Severozápad (EU zdroje)

| OP | Celková alokace podpory za celé programové období 2007–2013 | Podané žádosti | | | Projekty s vydaným Rozhodnutím/podepsanou Smlouvou | | | Finančně ukončené projekty | | | Proplacené prostředky příjemcům (vyúčtované) | | Prostředky v souhrnných žádostech zaúčtovaných PCO | |
|---------------|---|----------------|-----------------|--------------|--|-----------------|--------------|----------------------------|-----------------|--------------|--|-------------|--|-------------|
| | | mil. Kč | počet | mil. Kč | % | Počet | mil. Kč | % | počet | mil. Kč | % | mil. Kč | % | mil. Kč |
| - | a | b | c | d = c / a | E | f | g = f / a | h | i | j = i / a | k | l = k / a | m | n = m / a |
| 1.1 | 3 033,2 | 73 | 4 023,3 | 132,6 | 44 | 2 737,4 | 90,2 | 32 | 2 405,8 | 79,3 | 2 423,9 | 79,9 | 2 374,6 | 78,3 |
| 1.2 | 2 665,0 | 279 | 8 728,8 | 327,5 | 89 | 2 512,9 | 94,3 | 57 | 1 826,9 | 68,5 | 1 917,7 | 72,0 | 1 889,5 | 70,9 |
| 1.3 | 2 087,4 | 90 | 5 343,3 | 256,0 | 38 | 2 472,8 | 118,5 | 22 | 1 898,7 | 91,0 | 1 877,9 | 90,0 | 1 846,0 | 88,4 |
| 1 | 7 785,7 | 442 | 18 095,3 | 232,4 | 171 | 7 723,1 | 99,2 | 111 | 6 131,4 | 78,8 | 6 219,4 | 79,9 | 6 110,1 | 78,5 |
| 2.1 | 51,7 | 53 | 154,0 | 297,7 | 24 | 59,9 | 115,9 | 24 | 59,9 | 115,9 | 56,9 | 110,0 | 56,9 | 110,0 |
| 2.2 | 1 276,1 | 349 | 5 825,0 | 456,5 | 51 | 876,3 | 68,7 | 32 | 657,1 | 51,5 | 709,5 | 55,6 | 695,1 | 54,5 |
| 2 | 1 327,8 | 402 | 5 979,0 | 450,3 | 75 | 936,2 | 70,5 | 56 | 717,1 | 54,0 | 766,4 | 57,7 | 752,0 | 56,6 |
| 3.1 | 4 771,0 | 31 | 6 691,6 | 140,3 | 20 | 3 872,4 | 81,2 | 12 | 2 729,8 | 57,2 | 2 976,0 | 62,4 | 2 742,5 | 57,5 |
| 3.2 | 2 240,7 | 31 | 2 743,7 | 122,5 | 15 | 1 355,5 | 60,5 | 13 | 1 300,7 | 58,0 | 1 290,7 | 57,6 | 1 290,7 | 57,6 |
| 3 | 7 011,7 | 62 | 9 435,3 | 134,6 | 35 | 5 227,9 | 74,6 | 25 | 4 030,5 | 57,5 | 4 266,7 | 60,9 | 4 033,2 | 57,5 |
| 4.1 | 2 323,1 | 194 | 5 131,2 | 220,9 | 44 | 1 818,1 | 78,3 | 28 | 1 112,1 | 47,9 | 1 640,1 | 70,6 | 1 637,0 | 70,5 |
| 4.2 | 726,8 | 116 | 2 745,5 | 377,7 | 34 | 889,2 | 122,3 | 32 | 862,4 | 118,6 | 848,8 | 116,8 | 848,8 | 116,8 |
| 4.3 | 155,9 | 148 | 500,5 | 321,1 | 48 | 141,8 | 91,0 | 43 | 130,7 | 83,8 | 123,5 | 79,2 | 123,3 | 79,1 |
| 4 | 3 205,8 | 458 | 8 377,2 | 261,3 | 126 | 2 849,1 | 88,9 | 103 | 2 105,1 | 65,7 | 2 612,4 | 81,5 | 2 609,2 | 81,4 |
| 5.1 | 487,1 | 11 | 622,0 | 127,7 | 11 | 621,7 | 127,6 | 10 | 537,3 | 110,3 | 413,2 | 84,8 | 385,0 | 79,0 |
| 5.2 | 35,9 | 12 | 63,9 | 177,9 | 8 | 52,9 | 147,1 | 7 | 46,6 | 129,8 | 31,2 | 86,9 | 29,5 | 82,0 |
| 5 | 523,1 | 23 | 686,0 | 131,1 | 19 | 674,5 | 129,0 | 17 | 583,9 | 111,6 | 444,5 | 85,0 | 414,5 | 79,2 |
| ROP SZ | 19 854,1 | 1 387 | 42 572,8 | 214,4 | 426 | 17 410,9 | 87,7 | 312 | 13 568,0 | 68,3 | 14 309,4 | 72,1 | 13 918,9 | 70,1 |

Poznámka:

- Měnový kurz: 1 EUR = 27,5 CZK - měsíční kurz je použit pro stav „Podané žádosti“, ostatní stavy čerpání jsou přepočteny aktuálním měsíčním kurzem, příp. kurzem v době zaúčtování do IS Viola, pokud již byly v tomto IS zaúčtovány, tzn. kurz není shodný s aktuálním měsíčním kurzem.

Zdroj: MSC2007 – 3. 4. 2015

REGIONÁLNÍ OPERAČNÍ PROGRAM REGIONU SOUDRŽNOSTI MORAVSKOSLEZSKO

Tento regionální OP je zaměřen na zvýšení kvality regionálních komunikací, vytváření příznivých podmínek pro pěší a cyklistickou dopravu, zlepšení kvality života obyvatel a atraktivity regionů pro investory a návštěvníky stejně jako na zlepšování podmínek obyvatelstva pro práci i volný čas. ROP Moravskoslezsko je financován z ERDF.

Z územního hlediska jsou intervence ROP Moravskoslezsko zaměřeny na celý region soudržnosti Moravskoslezsko.

Úlohu ŘO zastává Regionální rada regionu soudržnosti Moravskoslezsko se sídlem v Ostravě. Další informace jsou uvedeny na internetových stránkách www.rr-moravskoslezsko.cz.

Tab. 23 - Struktura ROP Moravskoslezsko

| Číslo prioritní osy / oblasti podpory | Název prioritní osy / oblasti podpory | Podíl na celkové alokaci v % |
|---------------------------------------|---|------------------------------|
| 1 | Regionální infrastruktura a dostupnost | 41,1 |
| 1.1 | Regionální infrastruktura a dostupnost | 18,9 |
| 1.2 | Rozvoj a dostupnost letiště Ostrava | 8,7 |
| 1.3 | Rozvoj dopravní obslužnosti | 10,4 |
| 1.3 | Rozvoj dopravní obslužnosti | |
| 1.4 | Infrastruktura integrovaného záchranného systému a krizového řízení | 3,1 |
| 2 | Podpora prosperity regionu | 25,5 |
| 2.1 | Infrastruktura veřejných služeb | 12,4 |
| 2.2 | Rozvoj cestovního ruchu | 8,3 |
| 2.3 | Podpora využívání brownfields | 3,9 |
| 2.4 | Marketing regionu | 0,9 |
| 3 | Rozvoj měst | 23,2 |
| 3.1 | Rozvojové póly regionu | 14,6 |
| 3.2 | Subregionální centra | 8,6 |
| 4 | Rozvoj venkova | 6,8 |
| 4.1 | Rozvoj venkova | 6,8 |
| 5 | Technická asistence | 3,4 |
| 5.1 | Implementace operačního programu | 3,2 |
| 5.2 | Podpora absorpční kapacity | 0,2 |

Zdroj: Programový dokument ROP Moravskoslezsko

Stav čerpání a pokrok v implementaci ROP Moravskoslezsko v prvním čtvrtletí 2015

K 3. dubnu 2015 bylo v ROP Moravskoslezsko podáno 1 785 žádostí v celkové výši 35,3 mld. Kč (179 % alokace ROP MS), z čehož bylo 15 žádostí o dotaci ve finančním objemu 75,9 mil. Kč podáno v prvním čtvrtletí roku 2015. Od počátku programového období 2007–2013 bylo podepsáno 973 Smluv o poskytnutí dotace s celkovým nárokem 19,3 mld. Kč (97,9 % alokace ROP MS), přičemž ve sledovaném období bylo podepsáno celkem 52 Smluv o poskytnutí dotace v hodnotě 445,4 mil. Kč. Ve sledovaném období bylo finančně ukončeno 17 projektů v celkové výši 83,8 mil. Kč.

K 3. dubnu 2015 bylo příjemcům proplaceno celkem 13,5 mld. Kč (68,5 % alokace ROP MS), z čehož 122,5 mil. Kč bylo proplaceno v prvním čtvrtletí. Ze strany řídicího orgánu bylo k 3. dubnu 2015 v souhrnných žádostech zaúčtovaných PCO deklarováno 13,4 mld. Kč (68,0 % alokace ROP MS). V prvním čtvrtletí došlo k zaúčtování 348,5 mil. Kč.

Tab. 24 - Údaje o stavu čerpání finančních prostředků ROP Moravskoslezsko (EU zdroje)

| OP | Celková alokace podpory za celé programové období 2007–2013 mil. Kč | Podané žádosti | | | Projekty s vydaným Rozhodnutím/podepsanou Smlouvou | | | Finančně ukončené projekty | | | Proplacené prostředky příjemcům (vyúčtované) | | Prostředky v souhrnných žádostech zaúčtovaných PCO | |
|---------------|--|----------------|-----------------|--------------|--|-----------------|--------------|----------------------------|-----------------|--------------|--|-------------|--|-------------|
| | | počet | mil. Kč | % | Počet | mil. Kč | % | počet | mil. Kč | % | mil. Kč | % | mil. Kč | % |
| - | a | b | c | d = c / a | E | f | g = f / a | h | i | j = i / a | k | l = k / a | m | n = m / a |
| 1.1 | 3 895,3 | 165 | 6 297,7 | 161,7 | 94,0 | 3 963,1 | 101,7 | 54,0 | 2 234,6 | 57,4 | 2 755,9 | 70,7 | 2 746,1 | 70,5 |
| 1.2 | 857,1 | 9 | 1 266,2 | 147,7 | 4,0 | 472,4 | 55,1 | 4,0 | 472,4 | 55,1 | 457,3 | 53,4 | 457,3 | 53,4 |
| 1.3 | 2 539,1 | 42 | 3 017,4 | 118,8 | 29,0 | 1 907,3 | 75,1 | 15,0 | 921,9 | 36,3 | 1 306,5 | 51,5 | 1 296,8 | 51,1 |
| 1.4 | 886,3 | 11 | 1 742,5 | 196,6 | 4,0 | 777,6 | 87,7 | 2,0 | 586,6 | 66,2 | 575,2 | 64,9 | 575,2 | 64,9 |
| 1 | 8 177,7 | 227 | 12 323,8 | 150,7 | 131,0 | 7 120,4 | 87,1 | 75,0 | 4 215,4 | 51,5 | 5 094,8 | 62,3 | 5 075,3 | 62,1 |
| 2.1 | 2 681,0 | 365 | 4 487,7 | 167,4 | 237,0 | 2 770,2 | 103,3 | 124,0 | 1 040,8 | 38,8 | 1 485,7 | 55,4 | 1 475,7 | 55,0 |
| 2.2 | 1 588,7 | 290 | 3 607,0 | 227,0 | 129,0 | 1 450,7 | 91,3 | 94,0 | 986,9 | 62,1 | 1 063,8 | 67,0 | 1 040,5 | 65,5 |
| 2.3 | 718,7 | 62 | 1 063,0 | 147,9 | 45,0 | 735,5 | 102,3 | 33,0 | 679,0 | 94,5 | 557,8 | 77,6 | 557,8 | 77,6 |
| 2.4 | 174,5 | 9 | 187,8 | 107,6 | 8,0 | 179,4 | 102,8 | 6,0 | 156,1 | 89,4 | 155,2 | 88,9 | 155,2 | 88,9 |
| 2 | 5 162,9 | 726 | 9 345,5 | 181,0 | 419,0 | 5 135,8 | 99,5 | 257,0 | 2 862,9 | 55,5 | 3 262,5 | 63,2 | 3 229,2 | 62,5 |
| 3.1 | 2 831,3 | 86 | 4 240,5 | 149,8 | 62,0 | 3 057,1 | 108,0 | 42,0 | 1 452,6 | 51,3 | 2 044,8 | 72,2 | 2 037,4 | 72,0 |
| 3.2 | 1 637,4 | 291 | 4 100,8 | 250,4 | 155,0 | 1 861,9 | 113,7 | 137,0 | 1 360,9 | 83,1 | 1 446,3 | 88,3 | 1 422,9 | 86,9 |
| 3 | 4 468,7 | 377 | 8 341,2 | 186,7 | 217,0 | 4 919,0 | 110,1 | 179,0 | 2 813,6 | 63,0 | 3 491,1 | 78,1 | 3 460,3 | 77,4 |
| 4.1 | 1 273,1 | 431 | 4 478,7 | 351,8 | 183,0 | 1 387,7 | 109,0 | 176,0 | 1 307,8 | 102,7 | 1 220,7 | 95,9 | 1 213,2 | 95,3 |
| 4 | 1 273,1 | 431 | 4 478,7 | 351,8 | 183,0 | 1 387,7 | 109,0 | 176,0 | 1 307,8 | 102,7 | 1 220,7 | 95,9 | 1 213,2 | 95,3 |
| 5.1 | 605,5 | 10 | 775,6 | 128,1 | 10,0 | 707,9 | 116,9 | 8,0 | 517,6 | 85,5 | 416,6 | 68,8 | 416,6 | 68,8 |
| 5.2 | 27,1 | 14 | 28,6 | 105,5 | 13,0 | 28,1 | 103,7 | 11,0 | 18,3 | 67,5 | 14,3 | 52,8 | 11,6 | 42,6 |
| 5 | 632,7 | 24 | 804,3 | 127,1 | 23,0 | 736,0 | 116,3 | 19,0 | 535,9 | 84,7 | 431,0 | 68,1 | 428,2 | 67,7 |
| ROP MS | 19 715,0 | 1 785 | 35 293,5 | 179,0 | 973,0 | 19 299,0 | 97,9 | 706,0 | 11 735,6 | 59,5 | 13 500,1 | 68,5 | 13 406,2 | 68,0 |

Poznámka:

- Měnový kurz: 1 EUR = 27,5 CZK - měsíční kurz je použit pro stav „Podané žádosti“, ostatní stavy čerpání jsou přepočteny aktuálním měsíčním kurzem, příp. kurzem v době zaúčtování do IS Viola, pokud již byly v tomto IS zaúčtovány, tzn. kurz není shodný s aktuálním měsíčním kurzem.

Zdroj: MSC2007 – 3. 4. 2015

REGIONÁLNÍ OPERAČNÍ PROGRAM REGIONU SOUDRŽNOSTI JIHOVÝCHOD

Intervence tohoto regionálního OP jsou zaměřeny na řešení problému regionu v oblastech podpory regionální a místní dopravní infrastruktury, rozvoje nemotorové dopravy a veřejné linkové dopravy, služeb cestovního ruchu, dalšího rozvoje městského a venkovského prostředí. ROP Jihovýchod je financován z ERDF.

Z územního hlediska jsou intervence ROP Jihovýchod zaměřeny na celý region soudržnosti Jihovýchod, tedy na kraj Vysočina a na Jihomoravský kraj.

Úlohu ŘO zastává Regionální rada regionu soudržnosti Jihovýchod se sídlem v Brně. Podrobnější informace jsou uvedeny na internetových stránkách www.jihovychod.cz.

Tab. 25 - Struktura ROP Jihovýchod

| Číslo prioritní osy / oblasti podpory | Název prioritní osy / oblasti podpory | Podíl na celkové alokaci v % |
|---------------------------------------|---|------------------------------|
| 1 | Dostupnost dopravy | 49,7 |
| 1.1 | Rozvoj dopravní infrastruktury v regionu | 36,6 |
| 1.2 | Rozvoj dopravní obslužnosti a veřejné dopravy | 5,9 |
| 1.3 | Obnova vozového parku drážních vozidel hromadné přepravy osob | 5,1 |
| 1.4 | Rozvoj infrastruktury pro nemotorovou dopravu | 2,1 |
| 2 | Rozvoj udržitelného cestovního ruchu | 16,4 |
| 2.1 | Rozvoj infrastruktury pro cestovní ruch | 14,9 |
| 2.2 | Rozvoj služeb v cestovním ruchu | 1,5 |
| 3 | Udržitelný rozvoj měst a venkovských obcí | 30,9 |
| 3.1 | Rozvoj urbanizačních center | 11,3 |
| 3.2 | Rozvoj regionálních středisek | 6,8 |
| 3.3 | Rozvoj a stabilizace venkovských sídel | 6,7 |
| 3.4 | Veřejné služby regionálního významu | 6,1 |
| 4 | Technická pomoc | 2,9 |
| 4.1 | Aktivity spojené s realizací a řízením ROP JV | 2,5 |
| 4.2 | Podpora absorpční kapacity | 0,4 |

Zdroj: Programový dokument ROP Jihovýchod

Stav čerpání a pokrok v implementaci ROP Jihovýchod v prvním čtvrtletí 2015

K 3. dubnu 2015 bylo v ROP Jihovýchod podáno 1 696 žádostí o dotaci v celkové výši 34,6 mld. Kč (183,8 % alokace ROP JV), z čehož bylo 7 žádostí o dotaci ve finančním objemu 112,5 mil. Kč podáno v prvním čtvrtletí roku 2015. Od počátku programového období 2007–2013 bylo podepsáno 917 Smluv o poskytnutí dotace s celkovým nárokem 22,4 mld. Kč (118,8 % alokace ROP JV), přičemž ve sledovaném období bylo podepsáno 23 nových Smluv o poskytnutí dotace v hodnotě 883,7 mil. Kč. Ve sledovaném období bylo finančně ukončeno 36 projektů v celkové výši 460,0 mil. Kč.

K 3. dubnu 2015 bylo příjemcům proplaceno celkem 14,1 mld. Kč (74,8 % alokace ROP JV), z čehož 467,4 mil. Kč bylo proplaceno v prvním čtvrtletí roku 2015. Ze strany řídicího orgánu bylo k 3. dubnu 2015 v souhrnných žádostech zaúčtovaných PCO deklarováno 13,7 mld. Kč (72,6 % alokace ROP JV). Ve sledovaném čtvrtletí došlo k zaúčtování 562,7 mil. Kč.

Tab. 26 - Údaje o stavu čerpání finančních prostředků ROP Jihovýchod (EU zdroje)

| OP | Celková alokace podpory za celé programové období 2007–2013 mil. Kč | Podané žádosti | | | Projekty s vydaným Rozhodnutím/podepsanou Smlouvou | | | Finančně ukončené projekty | | | Proplacené prostředky příjemcům (vyúčtované) | | Prostředky v souhrnných žádostech zaúčtovaných PCO | |
|---------------|--|----------------|-----------------|--------------|--|-----------------|--------------|----------------------------|-----------------|-------------|--|-------------|--|-------------|
| | | počet | mil. Kč | % | Počet | mil. Kč | % | počet | mil. Kč | % | mil. Kč | % | mil. Kč | % |
| - | a | b | c | d = c / a | E | f | g = f / a | h | i | j = i / a | k | l = k / a | m | n = m / a |
| 1.1 | 6 887,5 | 171 | 9 915,9 | 144,0 | 156 | 8 617,3 | 125,1 | 108 | 5 687,5 | 82,6 | 5 389,8 | 78,3 | 5 261,4 | 76,4 |
| 1.2 | 1 103,7 | 73 | 1 534,3 | 139,0 | 55 | 1 114,0 | 100,9 | 41 | 758,4 | 68,7 | 650,8 | 59,0 | 627,3 | 56,8 |
| 1.3 | 957,8 | 7 | 2 233,1 | 233,2 | 7 | 2 288,0 | 238,9 | 3 | 927,3 | 96,8 | 925,6 | 96,6 | 925,6 | 96,6 |
| 1.4 | 402,6 | 80 | 1 033,1 | 256,6 | 39 | 505,7 | 125,6 | 37 | 457,8 | 113,7 | 332,6 | 82,6 | 326,7 | 81,2 |
| 1 | 9 351,6 | 331 | 14 716,4 | 157,4 | 257 | 12 525,1 | 133,9 | 189 | 7 830,9 | 83,7 | 7 298,9 | 78,0 | 7 141,1 | 76,4 |
| 2.1 | 2 808,6 | 349 | 6 257,6 | 222,8 | 147 | 2 865,6 | 102,0 | 121 | 2 158,4 | 76,8 | 1 975,8 | 70,3 | 1 912,4 | 68,1 |
| 2.2 | 288,2 | 210 | 614,4 | 213,2 | 95 | 322,7 | 112,0 | 80 | 266,8 | 92,6 | 228,0 | 79,1 | 223,7 | 77,6 |
| 2 | 3 096,7 | 559 | 6 872,1 | 221,9 | 242 | 3 188,3 | 103,0 | 201 | 2 425,2 | 78,3 | 2 203,8 | 71,2 | 2 136,1 | 69,0 |
| 3.1 | 2 136,4 | 129 | 2 799,0 | 131,0 | 96 | 2 184,7 | 102,3 | 65 | 1 506,1 | 70,5 | 1 466,5 | 68,6 | 1 423,4 | 66,6 |
| 3.2 | 1 281,5 | 160 | 3 264,7 | 254,7 | 92 | 1 308,6 | 102,1 | 80 | 1 152,2 | 89,9 | 1 088,7 | 85,0 | 1 046,4 | 81,7 |
| 3.3 | 1 264,6 | 450 | 4 854,0 | 383,8 | 168 | 1 339,8 | 106,0 | 105 | 795,9 | 62,9 | 811,1 | 64,1 | 719,5 | 56,9 |
| 3.4 | 1 144,7 | 56 | 1 453,4 | 127,0 | 52 | 1 242,1 | 108,5 | 33 | 900,2 | 78,6 | 841,2 | 73,5 | 835,7 | 73,0 |
| 3 | 5 827,1 | 795 | 12 371,0 | 212,3 | 408 | 6 075,2 | 104,3 | 283 | 4 354,4 | 74,7 | 4 207,6 | 72,2 | 4 025,0 | 69,1 |
| 4.1 | 475,4 | 4 | 424,0 | 89,2 | 4 | 424,0 | 89,2 | 3 | 84,0 | 17,7 | 318,9 | 67,1 | 318,9 | 67,1 |
| 4.2 | 75,6 | 7 | 212,2 | 280,6 | 6 | 149,5 | 197,7 | 3 | 26,4 | 34,9 | 50,6 | 66,9 | 50,6 | 66,9 |
| 4 | 551,1 | 11 | 636,2 | 115,4 | 10 | 573,5 | 104,1 | 6 | 110,4 | 20,0 | 369,5 | 67,1 | 369,5 | 67,1 |
| ROP JV | 18 826,5 | 1 696 | 34 595,7 | 183,8 | 917 | 22 362,1 | 118,8 | 679 | 14 720,9 | 78,2 | 14 079,8 | 74,8 | 13 671,7 | 72,6 |

Poznámka:

- Měnový kurz: 1 EUR = 27,5 CZK - měsíční kurz je použit pro stav „Podané žádosti“, ostatní stavy čerpání jsou přepočteny aktuálním měsíčním kurzem, příp. kurzem v době zaúčtování do IS Viola, pokud již byly v tomto IS zaúčtovány, tzn. kurz není shodný s aktuálním měsíčním kurzem.

Zdroj: MSC2007 – 3. 4. 2015

REGIONÁLNÍ OPERAČNÍ PROGRAM REGIONU SOUDRŽNOSTI STŘEDNÍ MORAVA

Tento regionální OP podporuje zajištění efektivní, flexibilní a bezpečné dopravní infrastruktury, zlepšení kvality života v regionu, zajištění kvalitních a dostupných sociálních služeb a zlepšení atraktivnosti regionu z hlediska cestovního ruchu. ROP Střední Morava je financován z ERDF.

Z územního hlediska jsou intervence ROP Střední Morava zaměřeny na celý region soudržnosti Střední Morava, tedy na Olomoucký a Zlínský kraj.

Úlohu ŘO zastává Regionální rada regionu soudržnosti Střední Morava se sídlem v Olomouci. Více informací je uvedeno na internetových stránkách www.rr-strednimorava.cz.

Tab. 27 - Struktura ROP Střední Morava

| Číslo prioritní osy / oblasti podpory | Název prioritní osy / oblasti podpory | Podíl na celkové alokaci v % |
|---------------------------------------|--|------------------------------|
| 1 | Doprava | 37,3 |
| 1.1 | Doprava | 24,5 |
| 1.2 | Veřejná doprava | 9,3 |
| 1.3 | Bezmotorová doprava | 3,5 |
| 2 | Integrovaný rozvoj a obnova regionu | 40,5 |
| 2.1 | Rozvoj regionálních center | 5,4 |
| 2.2 | Rozvoj měst | 19,1 |
| 2.3 | Rozvoj venkova | 13,1 |
| 2.4 | Podpora podnikání | 2,9 |
| 3 | Cestovní ruch | 19,0 |
| 3.1 | Integrovaný rozvoj cestovního ruchu | 3,9 |
| 3.2 | Veřejná infrastruktura a služby | 3,4 |
| 3.3 | Podnikatelská infrastruktura a služby | 10,5 |
| 3.4 | Propagace a řízení | 1,1 |
| 4 | Technická pomoc | 3,3 |
| 4.1 | Podpora řídicích, implementačních a kontrolních úkolů ŘO | 2,2 |
| 4.2 | Podpora zvyšování absorpční kapacity regionu | 1,1 |

Zdroj: Programový dokument ROP Střední Morava

Stav čerpání a pokrok v implementaci ROP Střední Morava v prvním čtvrtletí 2015

K 3. dubnu 2015 bylo v ROP Střední Morava podáno 2 487 žádostí o dotaci v celkové výši 34,2 mld. Kč (194,2 % alokace ROP SM), z čehož 126 žádostí o dotaci ve finančním objemu 830,3 mil. Kč bylo podáno v prvním čtvrtletí roku 2015. Od počátku programového období 2007–2013 bylo podepsáno 1 166 Smluv o poskytnutí dotace s celkovým nárokem 17,9 mld. Kč (101,7 % alokace ROP SM), přičemž ve sledovaném období bylo podepsáno 21 nových Smluv o poskytnutí dotace v hodnotě 192,4 mil. Kč. Ve sledovaném období bylo finančně ukončeno 4 projektů v celkové výši 316,3 mil. Kč.

K 3. dubnu 2015 bylo příjemcům proplaceno celkem 14 mld. Kč (79,5 % alokace ROP SM) a v porovnání s čtvrtým čtvrtletím došlo k nárůstu o 533,9 mil. Kč. Ze strany řídicího orgánu bylo k 3. dubnu 2015 v souhrnných žádostech zaúčtováno PCO deklarováno 13,5 mld. Kč (76,5 % alokace ROP SM). V prvním čtvrtletí došlo k zaúčtování 672,9 mil. Kč.

Tab. 28 - Údaje o stavu čerpání finančních prostředků ROP Střední Morava (EU zdroje)

| OP | Celková alokace podpory za celé programové období 2007–2013 mil. Kč | Podané žádosti | | | Projekty s vydaným Rozhodnutím/podepsanou Smlouvou | | | Finančně ukončené projekty | | | Proplacené prostředky příjemcům (vyúčtované) | | Prostředky v souhrnných žádostech zaúčtovaných PCO | |
|---------------|--|----------------|-----------------|--------------|--|-----------------|--------------|----------------------------|-----------------|-------------|--|-------------|--|-------------|
| | | počet | mil. Kč | % | Počet | mil. Kč | % | počet | mil. Kč | % | mil. Kč | % | mil. Kč | % |
| - | a | b | c | d = c / a | E | f | g = f / a | h | i | j = i / a | k | l = k / a | m | n = m / a |
| 1.1 | 4 051,1 | 185 | 6 624,1 | 163,5 | 145 | 4 714,2 | 116,4 | 72 | 2 616,8 | 64,6 | 3 632,7 | 89,7 | 3 464,6 | 85,5 |
| 1.2 | 1 650,3 | 62 | 2 335,5 | 141,5 | 40 | 1 413,0 | 85,6 | 38 | 1 376,2 | 83,4 | 1 372,9 | 83,2 | 1 323,6 | 80,2 |
| 1.3 | 875,1 | 111 | 1 180,2 | 134,9 | 75 | 806,5 | 92,2 | 45 | 565,8 | 64,7 | 711,1 | 81,3 | 708,7 | 81,0 |
| 1 | 6 576,5 | 358 | 10 139,8 | 154,2 | 260 | 6 933,8 | 105,4 | 155 | 4 558,8 | 69,3 | 5 716,8 | 86,9 | 5 496,9 | 83,6 |
| 2.1 | 941,7 | 67 | 1 343,6 | 142,7 | 38 | 829,4 | 88,1 | 18 | 526,4 | 55,9 | 648,9 | 68,9 | 627,6 | 66,6 |
| 2.2 | 3 370,9 | 400 | 6 347,3 | 188,3 | 211 | 3 574,1 | 106,0 | 126 | 2 196,4 | 65,2 | 2 570,7 | 76,3 | 2 393,5 | 71,0 |
| 2.3 | 2 276,6 | 862 | 6 967,3 | 306,0 | 325 | 2 617,7 | 115,0 | 215 | 1 993,0 | 87,5 | 2 183,9 | 95,9 | 2 134,3 | 93,7 |
| 2.4 | 540,2 | 25 | 520,4 | 96,3 | 14 | 310,9 | 57,6 | 11 | 143,8 | 26,6 | 168,3 | 31,2 | 155,5 | 28,8 |
| 2 | 7 129,5 | 1 354 | 15 178,6 | 212,9 | 588 | 7 332,1 | 102,8 | 370 | 4 859,7 | 68,2 | 5 571,7 | 78,2 | 5 310,9 | 74,5 |
| 3.1 | 695,5 | 126 | 1 460,9 | 210,1 | 58 | 537,8 | 77,3 | 43 | 439,8 | 63,2 | 447,3 | 64,3 | 442,6 | 63,6 |
| 3.2 | 610,0 | 177 | 1 862,5 | 305,3 | 68 | 620,9 | 101,8 | 28 | 288,6 | 47,3 | 361,9 | 59,3 | 342,7 | 56,2 |
| 3.3 | 1 840,2 | 421 | 4 788,4 | 260,2 | 146 | 1 741,5 | 94,6 | 103 | 1 303,3 | 70,8 | 1 438,4 | 78,2 | 1 409,1 | 76,6 |
| 3.4 | 191,4 | 21 | 205,7 | 107,5 | 18 | 188,8 | 98,7 | 10 | 118,6 | 62,0 | 145,5 | 76,0 | 145,5 | 76,0 |
| 3 | 3 337,1 | 745 | 8 317,4 | 249,2 | 290 | 3 089,0 | 92,6 | 184 | 2 150,3 | 64,4 | 2 393,1 | 71,7 | 2 339,9 | 70,1 |
| 4.1 | 385,6 | 9 | 405,5 | 105,2 | 9 | 405,5 | 105,2 | 7 | 291,2 | 75,5 | 253,9 | 65,8 | 253,9 | 65,8 |
| 4.2 | 190,9 | 21 | 174,2 | 91,2 | 19 | 167,5 | 87,7 | 13 | 107,4 | 56,2 | 78,7 | 41,2 | 78,7 | 41,2 |
| 4 | 576,5 | 30 | 579,7 | 100,6 | 28 | 573,1 | 99,4 | 20 | 398,6 | 69,1 | 332,6 | 57,7 | 332,6 | 57,7 |
| ROP SM | 17 619,7 | 2 487 | 34 215,5 | 194,2 | 1 166 | 17 928,0 | 101,7 | 729 | 11 967,3 | 67,9 | 14 014,2 | 79,5 | 13 480,3 | 76,5 |

Poznámka:

- Měnový kurz: 1 EUR = 27,5 CZK - měsíční kurz je použit pro stav „Podané žádosti“, ostatní stavy čerpání jsou přepočteny aktuálním měsíčním kurzem, příp. kurzem v době zaúčtování do IS Viola, pokud již byly v tomto IS zaúčtovány, tzn. kurz není shodný s aktuálním měsíčním kurzem.

Zdroj: MSC2007 – 3. 4. 2015

REGIONÁLNÍ OPERAČNÍ PROGRAM REGIONU SOUDRŽNOSTI SEVEROVÝCHOD

Tento regionální OP se soustředí na zkvalitnění dopravní infrastruktury a zlepšení dostupnosti celého území regionu, na rozvoj městských oblastí a zvýšení přitažlivosti venkovských oblastí, rozvoj podnikatelské infrastruktury a na zvyšování kvality služeb v oblasti cestovního ruchu. ROP Severovýchod je financován z ERDF.

Z územního hlediska jsou intervence ROP Severovýchod zaměřeny na celý region soudržnosti Severovýchod, tedy na Liberecký, Královéhradecký a Pardubický kraj.

Úlohu ŘO zastává Regionální rada regionu soudržnosti Severovýchod se sídlem v Hradci Králové. Podrobnější informace jsou uvedeny na internetových stránkách www.rada-severovychod.cz.

Tab. 29 - Struktura ROP Severovýchod

| Číslo prioritní osy / oblasti podpory | Název prioritní osy / oblasti podpory | Podíl na celkové alokaci v % |
|---------------------------------------|--|------------------------------|
| 1 | Rozvoj dopravní infrastruktury | 38,1 |
| 1.1 | Rozvoj regionální silniční dopravní infrastruktury | 24,3 |
| 1.2 | Podpora projektů zlepšujících dopravní obslužnost území | 12,6 |
| 1.3 | Rozvoj mezinárodních letišť | 1,2 |
| 2 | Rozvoj městských a venkovských oblastí | 36,8 |
| 2.1 | Rozvoj regionálních center | 13,3 |
| 2.2 | Rozvoj měst | 17,1 |
| 2.3 | Rozvoj venkova | 6,4 |
| 3 | Cestovní ruch | 18,2 |
| 3.1 | Rozvoj základní infrastruktury a doprovodných aktivit v oblasti cestovního ruchu | 17,0 |
| 3.2 | Marketingové a koordinační aktivity v oblasti cestovního ruchu | 1,2 |
| 4 | Rozvoj podnikatelských aktivit | 3,9 |
| 4.1 | Podpora rozvoje infrastruktury pro podnikání | 2,1 |
| 4.2 | Podpora rozvoje spolupráce se středními školami a učilišti, dalšími regionálními vzdělávacími institucemi a úřady práce, rozvoj inovačních aktivit v regionu | 1,8 |
| 5 | Technická pomoc | 3,0 |
| 5.1 | Podpora aktivit spojených s realizací a řízením ROP | 2,7 |
| 5.2 | Podpora absorpční kapacity regionu NUTS II Severovýchod | 0,3 |

Zdroj: Programový dokument ROP Severovýchod

Stav čerpání a pokrok v implementaci ROP Severovýchod v prvním čtvrtletí 2015

K 3. dubnu 2015 bylo v ROP Severovýchod podáno 1 417 žádostí o dotaci v celkové výši 37,1 mld. Kč (212,7 % alokace ROP SV), přičemž ve sledovaném období nebyla podána nová žádost o dotaci. Od počátku programového období 2007–2013 bylo podepsáno 719 Smluv o poskytnutí dotace s celkovým nárokem 17,6 mld. Kč (101,4 % alokace ROP SV), přičemž ve sledovaném období došlo k nárůstu o 19 Smluv v celkovém finančním objemu 557,2 mil. Kč. Ve sledovaném období bylo finančně ukončeno 20 projektů v celkové výši 372,9 mil. Kč.

K 3. dubnu 2015 bylo příjemcům proplaceno celkem 14,2 mld. Kč (81,7 % alokace ROP SV), z čehož 333,6 mil. Kč bylo proplaceno v prvním čtvrtletí 2015. Ze strany řídicího orgánu bylo k 3. dubnu 2015 v souhrnných žádostech zaúčtováno PCO deklarováno 13,8 mld. Kč (79,6 % alokace ROP SV) V posledním čtvrtletí došlo k zaúčtování 485,2 mil. Kč.

Tab. 30 - Údaje o stavu čerpání finančních prostředků ROP Severovýchod (EU zdroje)

| OP | Celková alokace podpory za celé programové období 2007–2013 mil. Kč | Podané žádosti | | | Projekty s vydaným Rozhodnutím/podepsanou Smlouvou | | | Finančně ukončené projekty | | | Proplacené prostředky příjemcům (vyúčtované) | | Prostředky v souhrnných žádostech zaúčtovaných PCO | |
|---------------|--|----------------|-----------------|--------------|--|-----------------|--------------|----------------------------|-----------------|-------------|--|-------------|--|-------------|
| | | počet | mil. Kč | % | Počet | mil. Kč | % | počet | mil. Kč | % | mil. Kč | % | mil. Kč | % |
| - | a | b | c | d = c / a | E | f | g = f / a | h | i | j = i / a | k | l = k / a | m | n = m / a |
| 1.1 | 4 213,7 | 162 | 7 152,3 | 169,7 | 122 | 4 646,8 | 110,3 | 83 | 3 348,2 | 79,5 | 3 586,4 | 85,1 | 3 442,3 | 81,7 |
| 1.2 | 2 244,9 | 63 | 3 024,4 | 134,7 | 40 | 2 148,4 | 95,7 | 35 | 1 823,5 | 81,2 | 1 862,8 | 83,0 | 1 776,1 | 79,1 |
| 1.3 | 204,5 | 1 | 214,2 | 104,7 | 1 | 200,8 | 98,2 | 1 | 200,8 | 98,2 | 198,3 | 97,0 | 198,3 | 97,0 |
| 1 | 6 663,1 | 226 | 10 390,9 | 155,9 | 163 | 6 996,0 | 105,0 | 119 | 5 372,5 | 80,6 | 5 647,5 | 84,8 | 5 416,7 | 81,3 |
| 2.1 | 2 317,7 | 85 | 3 088,6 | 133,3 | 61 | 1 933,3 | 83,4 | 37 | 1 206,2 | 52,0 | 1 272,5 | 54,9 | 1 190,0 | 51,3 |
| 2.2 | 2 995,7 | 220 | 7 965,8 | 265,9 | 95 | 3 166,6 | 105,7 | 70 | 2 233,4 | 74,6 | 2 262,1 | 75,5 | 2 246,3 | 75,0 |
| 2.3 | 1 108,4 | 268 | 4 486,8 | 404,8 | 100 | 1 327,8 | 119,8 | 100 | 1 327,8 | 119,8 | 1 267,8 | 114,4 | 1 267,8 | 114,4 |
| 2 | 6 421,8 | 573 | 15 541,2 | 242,0 | 256 | 6 427,7 | 100,1 | 207 | 4 767,4 | 74,2 | 4 802,4 | 74,8 | 4 704,1 | 73,3 |
| 3.1 | 2 949,0 | 376 | 8 970,3 | 304,2 | 110 | 2 768,4 | 93,9 | 99 | 2 520,9 | 85,5 | 2 685,2 | 91,1 | 2 685,2 | 91,1 |
| 3.2 | 211,5 | 78 | 436,5 | 206,4 | 58 | 264,4 | 125,0 | 46 | 215,7 | 102,0 | 195,4 | 92,4 | 193,0 | 91,2 |
| 3 | 3 160,5 | 454 | 9 406,8 | 297,6 | 168 | 3 032,8 | 96,0 | 145 | 2 736,6 | 86,6 | 2 880,6 | 91,1 | 2 878,2 | 91,1 |
| 4.1 | 364,6 | 31 | 658,8 | 180,7 | 16 | 314,5 | 86,3 | 14 | 248,8 | 68,3 | 287,0 | 78,7 | 287,0 | 78,7 |
| 4.2 | 318,7 | 88 | 437,1 | 137,2 | 72 | 339,5 | 106,5 | 54 | 198,1 | 62,2 | 247,3 | 77,6 | 224,8 | 70,5 |
| 4 | 683,3 | 119 | 1 096,0 | 160,4 | 88 | 654,0 | 95,7 | 68 | 447,0 | 65,4 | 534,3 | 78,2 | 511,8 | 74,9 |
| 5.1 | 469,3 | 44 | 624,2 | 133,0 | 43 | 526,9 | 112,3 | 40 | 456,4 | 97,2 | 349,7 | 74,5 | 349,7 | 74,5 |
| 5.2 | 48,3 | 1 | 47,8 | 99,0 | 1 | 47,8 | 98,9 | 1 | 47,8 | 98,9 | 31,0 | 64,2 | 31,0 | 64,2 |
| 5 | 517,6 | 45 | 672,0 | 129,8 | 44 | 574,7 | 111,0 | 41 | 504,1 | 97,4 | 380,7 | 73,5 | 380,7 | 73,5 |
| ROP SV | 17 446,3 | 1 417 | 37 106,9 | 212,7 | 719 | 17 685,3 | 101,4 | 580 | 13 827,6 | 79,3 | 14 245,4 | 81,7 | 13 891,5 | 79,6 |

Poznámka:

- Měnový kurz: 1 EUR = 27,5 CZK - měsíční kurz je použit pro stav „Podané žádosti“, ostatní stavy čerpání jsou přepočteny aktuálním měsíčním kurzem, příp. kurzem v době zaúčtování do IS Viola, pokud již byly v tomto IS zaúčtovány, tzn. kurz není shodný s aktuálním měsíčním kurzem.

Zdroj: MSC2007 – 3. 4. 2015

REGIONÁLNÍ OPERAČNÍ PROGRAM REGIONU SOUDRŽNOSTI JIHOZÁPAD

Tento regionální OP je zaměřen na zlepšení dopravní dostupnosti obcí a měst regionu, rozvoj infrastruktury veřejné hromadné dopravy regionu, zvyšování kvality života obyvatel v oblastech vzdělávání, sociálních služeb a zdravotnické péče či využití kulturního dědictví k rozvoji cestovního ruchu. ROP Jihozápad je financován z ERDF.

Z územního hlediska jsou intervence ROP Jihozápad zaměřeny na celý region soudržnosti Jihozápad, tedy na Plzeňský a Jihočeský kraj.

Úlohu ŘO zastává Regionální rada regionu soudržnosti Jihozápad se sídlem v Českých Budějovicích. Podrobnější informace jsou uvedeny na internetových stránkách www.rr-jihozapad.cz.

Tab. 31 - Struktura ROP Jihozápad

| Číslo prioritní osy / oblasti podpory | Název prioritní osy / oblasti podpory | Podíl na celkové alokaci v % |
|---------------------------------------|---|------------------------------|
| 1 | Dostupnost center | 45,1 |
| 1.1 | Modernizace regionální silniční sítě | 31,7 |
| 1.2 | Rozvoj infrastruktury pro veřejnou dopravu | 0,9 |
| 1.3 | Modernizace vozového parku veřejné dopravy | 3,5 |
| 1.4 | Rozvoj regionálních letišť | 3,0 |
| 1.5 | Rozvoj místních komunikací | 6,1 |
| 2 | Stabilizace a rozvoj měst a obcí | 32,4 |
| 2.1 | Integrované projekty rozvojových center | 6,5 |
| 2.2 | Rozvojové projekty spádových center | 5,5 |
| 2.3 | Revitalizace částí měst a obcí | 3,3 |
| 2.4 | Rozvoj infrastruktury základního, středního a vyššího odborného školství | 5,7 |
| 2.5 | Rozvoj infrastruktury pro sociální integraci | 4,0 |
| 2.6 | Rozvoj zdravotnické péče | 7,3 |
| 3 | Rozvoj cestovního ruchu | 19,6 |
| 3.1 | Rozvoj infrastruktury cestovního ruchu | 13,3 |
| 3.2 | Revitalizace památek a využití kulturního dědictví v rozvoji cestovního ruchu | 5,1 |
| 3.3 | Rozvoj služeb cestovního ruchu, marketingu a produktů cestovního ruchu | 1,2 |
| 4 | Technická pomoc | 2,9 |
| 4.1 | Podpora řídicích, implementačních a kontrolních úkolů ŘO | 2,7 |
| 4.2 | Podpora zvyšování absorpční kapacity regionu | 0,2 |

Zdroj: Programový dokument ROP Jihozápad

Stav čerpání a pokrok v implementaci ROP Jihozápad v prvním čtvrtletí 2015

K 3. dubnu 2015 bylo v ROP Jihozápad podáno 3 430 žádostí o dotaci v celkové výši 50,2 mld. Kč (302,0 % alokace ROP JZ), přičemž v prvním čtvrtletí 2015 nebyly podány žádné nové žádosti o dotaci. Od počátku programového období 2007–2013 bylo podepsáno 1 114 Smluv o poskytnutí dotace s celkovým nárokem 18,8 mld. Kč (113,3 % alokace ROP JZ), přičemž ve sledovaném období bylo podepsáno 137 nových Smluv o poskytnutí dotace ve výši 1,3 mld. Kč. Ve sledovaném období bylo dále finančně ukončeno 31 projektů v celkové výši 169,0 mil. Kč.

K 3. dubnu 2015 bylo příjemcům proplaceno celkem 12,8 mld. Kč (77,2 % alokace ROP JZ), z čehož 161,1 mil. Kč bylo proplaceno v prvním čtvrtletí roku 2015. Ze strany řídicího orgánu bylo k 3. dubnu 2015 v souhrnných žádostech zaúčtovaných PCO deklarováno 12,7 mld. Kč, (76,3 % alokace ROP JZ). V prvním čtvrtletí roku 2015 došlo k zaúčtování 573,4 mil. Kč.

Tab. 32 - Údaje o stavu čerpání finančních prostředků ROP Jihozápad (EU zdroje)

| OP | Celková alokace podpory za celé programové období 2007–2013 mil. Kč | Podané žádosti | | | Projekty s vydaným Rozhodnutím/podepsanou Smlouvou | | | Finančně ukončené projekty | | | Proplacené prostředky příjemcům (vyúčtované) | | Prostředky v souhrnných žádostech zaúčtovaných PCO | |
|---------------|--|----------------|-----------------|--------------|--|-----------------|--------------|----------------------------|-----------------|-------------|--|-------------|--|-------------|
| | | počet | mil. Kč | % | Počet | mil. Kč | % | počet | mil. Kč | % | mil. Kč | % | mil. Kč | % |
| - | a | b | c | d = c / a | E | f | g = f / a | h | i | j = i / a | k | l = k / a | m | n = m / a |
| 1.1 | 5 896,3 | 116 | 8 592,2 | 145,7 | 106 | 6 730,5 | 114,1 | 66 | 3 852,3 | 65,3 | 4 086,1 | 69,3 | 4 065,5 | 69,0 |
| 1.2 | 90,0 | 34 | 167,7 | 186,4 | 21 | 95,3 | 106,0 | 21 | 95,3 | 106,0 | 90,2 | 100,3 | 90,2 | 100,3 |
| 1.3 | 542,8 | 11 | 591,5 | 109,0 | 10 | 515,3 | 94,9 | 9 | 507,5 | 93,5 | 500,3 | 92,2 | 500,3 | 92,2 |
| 1.4 | 14,3 | 2 | 428,8 | 2 991,8 | 1 | 15,3 | 106,8 | 1 | 15,3 | 106,8 | 15,2 | 105,8 | 15,2 | 105,8 |
| 1.5 | 994,2 | 929 | 7 355,9 | 739,9 | 211 | 1 687,7 | 169,8 | 124 | 1 122,4 | 112,9 | 1 009,5 | 101,5 | 971,9 | 97,8 |
| 1 | 7 537,5 | 1 092 | 17 136,1 | 227,3 | 349 | 9 044,2 | 120,0 | 221 | 5 592,8 | 74,2 | 5 701,2 | 75,6 | 5 643,1 | 74,9 |
| 2.1 | 1 082,2 | 47 | 1 620,0 | 149,7 | 37 | 1 080,0 | 99,8 | 20 | 515,6 | 47,6 | 518,8 | 47,9 | 507,5 | 46,9 |
| 2.2 | 899,4 | 112 | 2 767,3 | 307,7 | 38 | 960,9 | 106,8 | 36 | 925,1 | 102,9 | 822,7 | 91,5 | 822,7 | 91,5 |
| 2.3 | 535,2 | 223 | 2 932,8 | 547,9 | 47 | 578,2 | 108,0 | 44 | 538,6 | 100,6 | 480,1 | 89,7 | 480,1 | 89,7 |
| 2.4 | 948,5 | 547 | 5 210,0 | 549,3 | 200 | 1 291,7 | 136,2 | 76 | 893,7 | 94,2 | 815,6 | 86,0 | 807,1 | 85,1 |
| 2.5 | 653,8 | 192 | 2 453,7 | 375,3 | 40 | 659,5 | 100,9 | 39 | 623,6 | 95,4 | 591,4 | 90,5 | 591,4 | 90,5 |
| 2.6 | 1 206,5 | 94 | 2 859,5 | 237,0 | 36 | 1 207,8 | 100,1 | 36 | 1 207,8 | 100,1 | 1 180,4 | 97,8 | 1 180,4 | 97,8 |
| 2 | 5 325,7 | 1 215 | 17 843,4 | 335,0 | 398 | 5 778,1 | 108,5 | 251 | 4 704,5 | 88,3 | 4 409,0 | 82,8 | 4 389,2 | 82,4 |
| 3.1 | 2 269,7 | 765 | 11 321,8 | 498,8 | 227 | 2 399,3 | 105,7 | 159 | 1 621,9 | 71,5 | 1 576,0 | 69,4 | 1 506,0 | 66,4 |
| 3.2 | 866,9 | 191 | 2 835,8 | 327,1 | 82 | 916,2 | 105,7 | 60 | 755,9 | 87,2 | 697,3 | 80,4 | 684,1 | 78,9 |
| 3.3 | 126,3 | 147 | 448,2 | 354,8 | 40 | 140,5 | 111,2 | 40 | 140,5 | 111,2 | 118,7 | 94,0 | 118,7 | 94,0 |
| 3 | 3 263,0 | 1 103 | 14 605,7 | 447,6 | 349 | 3 455,9 | 105,9 | 259 | 2 518,3 | 77,2 | 2 392,0 | 73,3 | 2 308,8 | 70,8 |
| 4.1 | 456,3 | 9 | 511,2 | 112,0 | 9 | 510,9 | 112,0 | 7 | 370,6 | 81,2 | 313,0 | 68,6 | 313,0 | 68,6 |
| 4.2 | 26,6 | 11 | 61,8 | 232,1 | 9 | 35,5 | 133,2 | 7 | 24,3 | 91,2 | 15,0 | 56,2 | 15,0 | 56,2 |
| 4 | 483,0 | 20 | 573,0 | 118,6 | 18 | 546,4 | 113,1 | 14 | 395,0 | 81,8 | 328,0 | 67,9 | 328,0 | 67,9 |
| ROP JZ | 16 609,1 | 3 430 | 50 158,3 | 302,0 | 1 114 | 18 824,6 | 113,3 | 745 | 13 210,6 | 79,5 | 12 830,2 | 77,2 | 12 669,1 | 76,3 |

Poznámka:

- Měnový kurz: 1 EUR = 27,5 CZK - měsíční kurz je použit pro stav „Podané žádosti“, ostatní stavy čerpání jsou přepočteny aktuálním měsíčním kurzem, příp. kurzem v době zaúčtování do IS Viola, pokud již byly v tomto IS zaúčtovány, tzn. kurz není shodný s aktuálním měsíčním kurzem.

Zdroj: MSC2007 – 3. 4. 2015

REGIONÁLNÍ OPERAČNÍ PROGRAM REGIONU SOUDRŽNOSTI STŘEDNÍ ČECHY

Finanční podpora v rámci tohoto regionální OP je zaměřena na rozvoj regionální dopravní infrastruktury, zvýšení atraktivity regionu a návštěvnosti turistů, zlepšení kvality života ve městech i na venkově prostřednictvím úpravy veřejných prostranství a zkvalitněním veřejných služeb. ROP Střední Čechy je financován z ERDF.

Z územního hlediska jsou intervence ROP Střední Čechy zaměřeny na celý region soudržnosti Střední Čechy.

Úlohu ŘO zastává Regionální rada regionu soudržnosti Střední Čechy se sídlem v Praze. Podrobnější informace jsou uvedeny na internetových stránkách www.ropstrednicechy.cz.

Tab. 33 - Struktura ROP Střední Čechy

| Číslo prioritní osy / oblasti podpory | Název prioritní osy / oblasti podpory | Podíl na celkové alokaci v % |
|---------------------------------------|---|------------------------------|
| 1 | Doprava | 39,2 |
| 1.1 | Regionální dopravní infrastruktura | 29,0 |
| 1.2 | Udržitelné formy veřejné dopravy | 10,2 |
| 2 | Cestovní ruch | 14,5 |
| 2.1 | Podnikatelská infrastruktura a služby cestovního ruchu | 4,3 |
| 2.2 | Veřejná infrastruktura a služby cestovního ruchu | 8,7 |
| 2.3 | Propagace a řízení turistických destinací Středočeského kraje | 1,4 |
| 3 | Integrovaný rozvoj území | 43,0 |
| 3.1 | Rozvoj regionálních center | 7,2 |
| 3.2 | Rozvoj měst | 21,9 |
| 3.3 | Rozvoj venkova | 13,9 |
| 4 | Technická pomoc | 3,3 |
| 4.1 | Řízení, kontrola, monitorování a hodnocení programu | 2,7 |
| 4.2 | Informovanost a publicita programu | 0,3 |
| 4.3 | Zvýšení absorpční kapacity | 0,3 |

Zdroj: Programový dokument ROP Střední Čechy

Stav čerpání a pokrok v implementaci ROP Střední Čechy v prvním čtvrtletí 2015

K 3. dubnu 2015 bylo v ROP Střední Čechy podáno 2 026 žádostí o dotaci v celkové výši 31,8 mld. Kč (212,6% alokace ROP SČ), z čehož bylo 6 žádostí o dotaci ve finančním objemu 88,6 mil. Kč podáno v prvním čtvrtletí roku 2015. Od počátku programového období 2007–2013 bylo podepsáno 1 024 Smluv o poskytnutí dotace s celkovým nárokem 17,5 mld. Kč (116,6 % alokace ROP SČ), přičemž ve sledovaném období bylo podepsáno 11 nových Smluv o poskytnutí dotace v hodnotě 199,5 mil. Kč. Ve sledovaném období bylo finančně ukončeno 53 projektů v celkové výši 484,4 mil. Kč.

K 3. dubnu 2015 bylo příjemcům proplaceno celkem 11,9 mld. Kč (79,7 % alokace ROP SČ), z čehož 505,8 mil. Kč bylo proplaceno v prvním čtvrtletí. Ze strany řídicího orgánu bylo k 3. dubnu 2015 v souhrnných žádostech zaúčtovaných PCO deklarováno 10,9 mld. Kč (72,9 % alokace ROP SČ), přičemž v prvním čtvrtletí 2015 není evidován žádný nárůst.

Tab. 34 - Údaje o stavu čerpání finančních prostředků ROP Střední Čechy (EU zdroje)

| OP | Celková alokace podpory za celé programové období 2007–2013 mil. Kč | Podané žádosti | | | Projekty s vydaným Rozhodnutím/podepsanou Smlouvou | | | Finančně ukončené projekty | | | Proplacené prostředky příjemcům (vyúčtované) | | Prostředky v souhrnných žádostech zaúčtovaných PCO | |
|---------------|--|----------------|-----------------|--------------|--|-----------------|--------------|----------------------------|-----------------|-------------|--|-------------|--|-------------|
| | | počet | mil. Kč | % | Počet | mil. Kč | % | počet | mil. Kč | % | mil. Kč | % | mil. Kč | % |
| - | a | b | c | d = c / a | E | f | g = f / a | h | i | j = i / a | k | l = k / a | m | n = m / a |
| 1.1 | 4 796,4 | 373 | 7 908,9 | 164,9 | 263 | 5 854,1 | 122,1 | 173 | 3 900,2 | 81,3 | 3 497,8 | 72,9 | 2 972,5 | 62,0 |
| 1.2 | 1 149,6 | 147 | 2 003,2 | 174,3 | 89 | 1 288,6 | 112,1 | 74 | 1 134,7 | 98,7 | 1 010,7 | 87,9 | 944,3 | 82,1 |
| 1 | 5 946,0 | 520 | 9 912,1 | 166,7 | 352 | 7 142,7 | 120,1 | 247 | 5 034,9 | 84,7 | 4 508,5 | 75,8 | 3 916,8 | 65,9 |
| 2.1 | 619,3 | 159 | 3 076,5 | 496,7 | 24 | 554,5 | 89,5 | 23 | 516,1 | 83,3 | 520,7 | 84,1 | 509,5 | 82,3 |
| 2.2 | 1 404,2 | 142 | 3 080,1 | 219,4 | 63 | 1 409,9 | 100,4 | 39 | 962,3 | 68,5 | 1 022,4 | 72,8 | 964,9 | 68,7 |
| 2.3 | 137,8 | 74 | 322,4 | 233,9 | 30 | 150,6 | 109,2 | 29 | 147,9 | 107,3 | 131,4 | 95,3 | 119,3 | 86,6 |
| 2 | 2 161,3 | 375 | 6 479,0 | 299,8 | 117 | 2 115,0 | 97,9 | 91 | 1 626,2 | 75,2 | 1 674,5 | 77,5 | 1 593,7 | 73,7 |
| 3.1 | 1 021,7 | 58 | 1 735,7 | 169,9 | 53 | 1 340,3 | 131,2 | 45 | 754,8 | 73,9 | 734,1 | 71,9 | 647,7 | 63,4 |
| 3.2 | 3 115,2 | 325 | 6 109,6 | 196,1 | 183 | 3 697,5 | 118,7 | 143 | 2 923,5 | 93,8 | 2 740,8 | 88,0 | 2 616,4 | 84,0 |
| 3.3 | 2 257,0 | 666 | 6 985,1 | 309,5 | 246 | 2 569,9 | 113,9 | 202 | 2 044,9 | 90,6 | 1 935,5 | 85,8 | 1 812,9 | 80,3 |
| 3 | 6 393,9 | 1 049 | 14 830,4 | 231,9 | 482 | 7 607,7 | 119,0 | 390 | 5 723,2 | 89,5 | 5 410,4 | 84,6 | 5 076,9 | 79,4 |
| 4.1 | 432,3 | 64 | 516,7 | 119,5 | 58 | 508,2 | 117,6 | 47 | 384,9 | 89,0 | 304,6 | 70,5 | 299,0 | 69,2 |
| 4.2 | 22,2 | 11 | 43,4 | 195,5 | 11 | 43,4 | 195,5 | 9 | 36,6 | 164,8 | 14,0 | 63,3 | 13,8 | 62,2 |
| 4.3 | 10,1 | 7 | 39,0 | 387,7 | 4 | 37,3 | 370,8 | 3 | 37,0 | 367,5 | 9,6 | 95,5 | 9,6 | 95,5 |
| 4 | 464,5 | 82 | 599,1 | 129,0 | 73 | 588,8 | 126,8 | 59 | 458,5 | 98,7 | 328,3 | 70,7 | 322,4 | 69,4 |
| ROP SČ | 14 965,7 | 2 026 | 31 820,7 | 212,6 | 1 024 | 17 454,2 | 116,6 | 787 | 12 842,8 | 85,8 | 11 921,7 | 79,7 | 10 909,9 | 72,9 |

Poznámka:

- Měnový kurz: 1 EUR = 27,5 CZK - měsíční kurz je použit pro stav „Podané žádosti“, ostatní stavy čerpání jsou přepočteny aktuálním měsíčním kurzem, příp. kurzem v době zaúčtování do IS Viola, pokud již byly v tomto IS zaúčtovány, tzn. kurz není shodný s aktuálním měsíčním kurzem.

Zdroj: MSC2007 – 3. 4. 2015

5.C STAV OPERAČNÍCH PROGRAMŮ CÍLE 2

OPERAČNÍ PROGRAM PRAHA–KONKURENCESCHOPNOST

Tento OP podporuje rozvoj dopravy hlavního města Prahy, zlepšení kvality životního prostředí Prahy, rozvoj inovačního potenciálu hlavního města a jeho podnikatelské prostředí a celkové zatraktivnění městského prostředí. OP Praha–Konkurenceschopnost je financován z ERDF.

Z územního hlediska jsou intervence OP Praha–Konkurenceschopnost zaměřeny na území hlavního města Prahy.

Úlohu ŘO vykonává Magistrát hlavního města Prahy. Podrobnější informace k tomuto operačnímu programu jsou uvedeny na internetových stránkách www.prahafondy.eu/oppk.

Tab. 35 - Struktura OP Praha–Konkurenceschopnost

| Číslo prioritní osy / oblasti podpory | Název prioritní osy / oblasti podpory | Podíl na celkové alokaci v % |
|---------------------------------------|---|------------------------------|
| 1 | Dopravní dostupnost a rozvoj ICT | 33,7 |
| 1.1 | Podpora ekologicky příznivé povrchové veřejné dopravy | 32,0 |
| 1.2 | Rozvoj a dostupnost ICT služeb | 1,7 |
| 2 | Životní prostředí | 26,6 |
| 2.1 | Revitalizace a ochrana území | 23,5 |
| 2.2 | Úsporné a udržitelné využívání energií a přírodních zdrojů | 3,1 |
| 3 | Inovace a podnikání | 37,5 |
| 3.1 | Rozvoj inovačního prostředí a partnerství mezi základnou výzkumu a vývoje a praxí | 28,1 |
| 3.2 | Podpora příznivého podnikatelského prostředí | 0,7 |
| 3.3 | Rozvoj malých a středních podniků | 8,6 |
| 4 | Technická pomoc | 2,2 |
| 4.1 | Technická pomoc | 2,2 |

Zdroj: Programový dokument OP PK

Stav čerpání a pokrok v implementaci OP Praha–Konkurenceschopnost v prvním čtvrtletí 2015

K 3. dubnu 2015 bylo v OP Praha-Konkurenceschopnost podáno 1 075 žádostí o dotaci v celkové výši 15,4 mld. Kč (243,1 % alokace OP PK), z čehož bylo 67 žádostí o dotaci v celkové výši 278,1 mil. Kč podáno v prvním čtvrtletí roku 2015. Od počátku programového období 2007–2013 bylo podepsáno 350 Smluv o poskytnutí dotace s celkovým nárokem 7,0 mld. Kč (109,5 % alokace OP PK), přičemž ve sledovaném období bylo podepsáno 12 Smluv o poskytnutí dotace v hodnotě 146,0 mil. Kč. Ve sledovaném období nebyl finančně ukončen žádný projekt.

K 3. dubnu 2015 bylo příjemcům proplaceno celkem 5,0 mld. (78,2 % alokace OP PK), z čehož 12,1 mil. Kč bylo proplaceno v prvním čtvrtletí 2015. Ze strany řídicího orgánu bylo k 3. dubnu 2015 v souhrnných žádostech zaúčtováno PCO deklarováno 4,8 mld. Kč (75,1 % alokace OP PK). V posledním čtvrtletí došlo k zaúčtování 33,4 mil. Kč.

Tab. 36 - Údaje o stavu čerpání finančních prostředků OP Praha–Konkurenceschopnost (EU zdroje)

| OP | Celková alokace podpory za celé programové období 2007–2013 mil. Kč | Podané žádosti | | | Projekty s vydaným Rozhodnutím/podepsanou Smlouvou | | | Finančně ukončené projekty | | | Proplacené prostředky příjemcům (vyúčtované) | | Prostředky v souhrnných žádostech zaúčtovaných PCO | |
|--------------|--|----------------|-----------------|--------------|--|----------------|--------------|----------------------------|----------------|-------------|--|-------------|--|-------------|
| | | počet | mil. Kč | % | Počet | mil. Kč | % | počet | mil. Kč | % | mil. Kč | % | mil. Kč | % |
| - | a | b | c | d = c / a | E | f | g = f / a | h | i | j = i / a | k | l = k / a | m | n = m / a |
| 1.1 | 2 036,2 | 29 | 3 384,8 | 166,2 | 20 | 2 358,4 | 115,8 | 15 | 1 973,3 | 96,9 | 1 874,0 | 92,0 | 1 874,0 | 92,0 |
| 1.2 | 106,9 | 69 | 603,2 | 564,1 | 18 | 90,2 | 84,4 | 5 | 27,3 | 25,5 | 24,3 | 22,7 | 23,3 | 21,8 |
| 1 | 2 143,2 | 98 | 3 988,0 | 186,1 | 38 | 2 448,6 | 114,2 | 20 | 2 000,6 | 93,3 | 1 898,2 | 88,6 | 1 897,3 | 88,5 |
| 2.1 | 1 489,8 | 193 | 3 586,4 | 240,7 | 74 | 1 589,0 | 106,7 | 32 | 987,6 | 66,3 | 1 010,0 | 67,8 | 938,0 | 63,0 |
| 2.2 | 197,9 | 21 | 357,3 | 180,5 | 12 | 221,7 | 112,0 | 12 | 221,7 | 112,0 | 202,5 | 102,3 | 202,5 | 102,3 |
| 2 | 1 687,7 | 214 | 3 943,7 | 233,7 | 86 | 1 810,7 | 107,3 | 44 | 1 209,3 | 71,7 | 1 212,5 | 71,8 | 1 140,5 | 67,6 |
| 3.1 | 1 785,8 | 201 | 5 227,8 | 292,7 | 74 | 1 902,4 | 106,5 | 42 | 1 275,7 | 71,4 | 1 247,6 | 69,9 | 1 246,5 | 69,8 |
| 3.2 | 43,7 | 22 | 171,9 | 393,7 | 4 | 44,8 | 102,7 | 4 | 44,8 | 102,7 | 41,1 | 94,2 | 41,1 | 94,2 |
| 3.3 | 548,3 | 538 | 1 920,8 | 350,3 | 146 | 563,5 | 102,8 | 94 | 372,9 | 68,0 | 368,9 | 67,3 | 337,5 | 61,6 |
| 3 | 2 377,8 | 761 | 7 320,5 | 307,9 | 224 | 2 510,7 | 105,6 | 140 | 1 693,4 | 71,2 | 1 657,6 | 69,7 | 1 625,2 | 68,3 |
| 4.1 | 141,6 | 2 | 185,8 | 131,2 | 2 | 185,8 | 131,2 | 1 | 64,8 | 45,7 | 114,9 | 81,2 | 103,8 | 73,3 |
| 4 | 141,6 | 2 | 185,8 | 131,2 | 2 | 185,8 | 131,2 | 1 | 64,8 | 45,7 | 114,9 | 81,2 | 103,8 | 73,3 |
| OP PK | 6 350,2 | 1 075 | 15 437,9 | 243,1 | 350 | 6 955,8 | 109,5 | 205 | 4 968,0 | 78,2 | 4 883,3 | 76,9 | 4 766,7 | 75,1 |

Poznámka:

- Měnový kurz: 1 EUR = 27,5 CZK - měsíční kurz převzatý z MSC2007, „Prostředky v souhrnných žádostech zaúčtovaných PCO“ a „Certifikované výdaje předložené EK“ jsou přepočteny kurzem v době zaúčtování v IS Viola, tj. kurz není shodný s aktuálním měsíčním kurzem.

Zdroj: MSC2007 – 3. 4. 2015

OPERAČNÍ PROGRAM PRAHA–ADAPTABILITA

Druhý pražský OP je zaměřen na podporu zaměstnanosti v Praze. Smyslem OP Praha–Adaptabilita je motivace zaměstnavatelů ke zvyšování nabídky pracovních míst, ke zlepšení kvality vzdělávání a modernizaci počátečního vzdělávání, k umožnění přístupu znevýhodněných osob na trh práce a ke zlepšování profesních dovedností stávajících zaměstnanců. Dále je tento OP určen na prevenci nezaměstnanosti a k podpoře celoživotního odborného vzdělávání. OP Praha–Adaptabilita je financován z ESF.

Z územního hlediska jsou intervence OP Praha-Adaptabilita zaměřeny na území hlavního města Prahy.

Úlohu ŘO zastává Magistrát hlavního města Prahy. Podrobnější informace jsou uvedeny na internetových stránkách www.prahafondy.eu/oppa.

Tab. 37 - Struktura OP Praha–Adaptabilita

| Číslo prioritní osy / oblasti podpory | Název prioritní osy / oblasti podpory | Podíl na celkové alokaci v % |
|---------------------------------------|--|------------------------------|
| 1 | Podpora rozvoje znalostní ekonomiky | 35,9 |
| 1.1 | Podpora rozvoje znalostní ekonomiky | 35,9 |
| 2 | Podpora vstupu na trh práce | 28,8 |
| 2.1 | Podpora vstupu na trh práce | 28,8 |
| 3 | Modernizace počátečního vzdělávání | 32,0 |
| 3.1 | Modernizace počátečního vzdělávání | 32,0 |
| 4 | Technická pomoc | 3,3 |
| 4.1 | Technická pomoc | 3,3 |

Zdroj: Programový dokument OP PA

Stav čerpání a pokrok v implementaci OP Praha–Adaptabilita v prvním čtvrtletí 2015

K 3. dubnu 2015 bylo v OP Praha - Adaptabilita podáno 3 709 žádostí o dotaci v celkové výši 14,4 mld. Kč (481,1 % alokace OP PA). V prvním čtvrtletí 2015 nebyla podána žádná nová projektová žádost. Od počátku programového období 2007–2013 bylo vydáno 1 007 Rozhodnutí o poskytnutí dotace s celkovým nárokem 3,0 mld. Kč (99,3 % alokace OP PA). V prvním čtvrtletí roku 2015 došlo k nárůstu o 86 Smluv za 145,2 mil. Kč. Ve sledovaném období bylo finančně ukončeno celkem 29 projektů v souhrnné hodnotě 51,3 mil. Kč.

Od počátku programového období k 3. dubnu 2015 bylo na účty příjemců proplaceno celkem 2,3 mld. Kč (75,9 % alokace OP PA), z čehož 69,8 mil. Kč bylo proplaceno v prvním čtvrtletí 2015. Ze strany řídicího orgánu bylo k 3. dubnu 2015 v souhrnných žádostech zaúčtovaných PCO deklarováno 2,1 mld. Kč (70,5 % alokace OP PA), přičemž v prvním čtvrtletí 2015 není evidován žádný nárůst.

Tab. 38 - Údaje o stavu čerpání finančních prostředků OP Praha–Adaptabilita (EU zdroje)

| OP | Celková alokace podpory za celé programové období 2007–2013 mil. Kč | Podané žádosti | | | Projekty s vydaným Rozhodnutím/podepsanou Smlouvou | | | Finančně ukončené projekty | | | Proplacené prostředky příjemcům (vyúčtované) | | Prostředky v souhrnných žádostech zaúčtovaných PCO | |
|--------------|--|----------------|-----------------|--------------|--|----------------|--------------|----------------------------|----------------|-------------|--|-------------|--|-------------|
| | | počet | mil. Kč | % | Počet | mil. Kč | % | počet | mil. Kč | % | mil. Kč | % | mil. Kč | % |
| - | a | b | c | d = c / a | E | f | g = f / a | h | i | j = i / a | k | l = k / a | m | n = m / a |
| 1.1 | 1 067,7 | 1 599 | 5 561,0 | 520,9 | 404 | 995,4 | 93,2 | 345 | 910,4 | 85,3 | 885,5 | 82,9 | 847,0 | 79,3 |
| 1 | 1 067,7 | 1 599 | 5 561,0 | 520,9 | 404 | 995,4 | 93,2 | 345 | 910,4 | 85,3 | 885,5 | 82,9 | 847,0 | 79,3 |
| 2.1 | 876,0 | 1 174 | 4 893,9 | 558,6 | 308 | 944,2 | 107,8 | 75 | 359,7 | 41,1 | 588,4 | 67,2 | 527,4 | 60,2 |
| 2 | 876,0 | 1 174 | 4 893,9 | 558,6 | 308 | 944,2 | 107,8 | 75 | 359,7 | 41,1 | 588,4 | 67,2 | 527,4 | 60,2 |
| 3.1 | 958,9 | 934 | 3 878,6 | 404,5 | 293 | 934,4 | 97,4 | 145 | 591,2 | 61,7 | 721,9 | 75,3 | 671,8 | 70,1 |
| 3 | 958,9 | 934 | 3 878,6 | 404,5 | 293 | 934,4 | 97,4 | 145 | 591,2 | 61,7 | 721,9 | 75,3 | 671,8 | 70,1 |
| 4.1 | 98,3 | 2 | 105,0 | 106,7 | 2 | 105,0 | 106,7 | 1 | 40,4 | 41,1 | 80,6 | 81,9 | 69,6 | 70,7 |
| 4 | 98,3 | 2 | 105,0 | 106,7 | 2 | 105,0 | 106,7 | 1 | 40,4 | 41,1 | 80,6 | 81,9 | 69,6 | 70,7 |
| OP PA | 3 000,9 | 3 709 | 14 438,4 | 481,1 | 1 007 | 2 979,0 | 99,3 | 566 | 1 901,7 | 63,4 | 2 276,3 | 75,9 | 2 115,7 | 70,5 |

Poznámka:

- Měnový kurz: 1 EUR = 27,5 CZK - měsíční kurz převzatý z MSC2007, „Prostředky v souhrnných žádostech zaúčtovaných PCO“ a „Certifikované výdaje předložené EK“ jsou přepočteny kurzem v době zaúčtování v IS Viola, tj. kurz není shodný s aktuálním měsíčním kurzem.

Zdroj: MSC2007 – 3. 4. 2015

5.D STAV OPERAČNÍCH PROGRAMŮ PŘESHHRANIČNÍ SPOLUPRÁCE CÍLE 3 K 31. BŘEZNU 2015

Prostředky alokované na cíl 3 jsou zaměřeny na tři základní oblasti, kterými jsou přeshraniční spolupráce, nadnárodní spolupráce a meziregionální spolupráce. Největší důraz je kladen na OP Přeshraniční spolupráce, čemuž také odpovídá největší podíl prostředků z celkové alokace na tento cíl. Právě těmto programům, které jsou zaměřeny na rozvoj příhraničních regionů úrovně NUTS III po obou stranách hranice, se věnuje tato kapitola.

Česká republika se účastní následujících OP Přeshraniční spolupráce:

- OP Přeshraniční spolupráce ČR – Polsko,
- OP Přeshraniční spolupráce Slovensko – ČR,
- OP Přeshraniční spolupráce Rakousko – ČR,
- OP Přeshraniční spolupráce Svobodný stát Sasko – ČR,
- OP Přeshraniční spolupráce Svobodný stát Bavorsko – ČR.

V případě OP Přeshraniční spolupráce ČR – Polsko je ŘO česká strana, konkrétně MMR. U ostatních OP má ŘO (ale i PCO a AO) sídlo v sousedním partnerském státě. V těchto programech ČR plní roli Národního orgánu, která spočívá zejména v koordinaci realizace OP na příslušném pohraničním území v ČR.

Realizace OP Přeshraniční spolupráce má určitá významná specifika, která vyplývají z účasti více členských států, jako je potřeba vypořádat se s odlišnou legislativou těchto států, se strukturou veřejné správy i zvyklostmi jejího fungování a dalšími národními odlišnostmi. Z tohoto důvodu je implementace těchto OP složitější, což se projevuje zejména ve schvalování příslušné dokumentace, v počáteční fázi realizace OP a také v pomalejším náběhu finančních ukazatelů.

Každý OP Přeshraniční spolupráce je považován orgány EK za jediný celek, přestože se na jeho realizaci podílí dvě země. Toto platí analogicky také pro úroveň jednotlivých projektů, které realizují partneři, každý z jiného státu. Celkovou odpovědnost za realizaci projektu nese jen jeden z nich, tzv. Vedoucí partner. Z tohoto důvodu není pro potřeby monitorovacích zpráv možné odlišit informace o českých a zahraničních projektových partnerech, což následně znemožňuje sumarizovat nebo porovnávat data za tyto OP s ostatními tematickými nebo regionálními OP v České republice.

Na základě uvedených informací je struktura dat o stavu OP téměř shodná s tematickými a regionálními programy pouze u OP Přeshraniční spolupráce ČR – Polsko. U ostatních OP Přeshraniční spolupráce jsou informace poskytovány zahraničními ŘO a Společnými technickými sekretariáty pouze ve zjednodušené formě.

Data za OP Přeshraniční spolupráce jsou aktualizována každé tři měsíce. Vybrané údaje potřebné pro monitorování z úrovně MMR-NOK jsou za OP Přeshraniční spolupráce ČR – Polsko poskytovány měsíčně.

POUŽITÉ POJMY V OP PŘESHraniČNÍ SPOLUPRÁCE

Výše zmíněná specifická OP Přeshraniční spolupráce se odráží jak v nastavení implementační struktury programů, tak v jednotlivých administrativních krocích. Z toho důvodu je nezbytné blíže objasnit, jaké údaje se za používanou terminologií skrývají, protože ne vždy lze některé používané pojmy interpretovat shodně jako u OP cíle 1 a 2.

Celková alokace podpory 2007–2013

Objem finančních prostředků ze SF, resp. ERDF, alokovaný pro obě partnerské země participující v OP Přeshraniční spolupráce na programové období 2007–2013 .

Podané žádosti

Žádosti o podporu, které předkládají Vedoucí partneři subjektům oprávněným k přijímání žádostí.

Schválené projekty / Projekty s Rozhodnutím / Smlouvou (v případě OP Přeshraniční spolupráce ČR – Polsko)

U OP Přeshraniční spolupráce ČR – Polsko se jedná o projekty, které byly schváleny monitorovacím výborem (dále MV) a mají vydáno Rozhodnutí / podepsanou Smlouvu mezi ŘO a Vedoucím partnerem. U ostatních OP Přeshraniční spolupráce jsou Smlouvy s Vedoucími partnery uzavírány s ŘO v zahraničí, z tohoto důvodu jsou v tomto dokumentu uváděny počty projektů schválených MV.

Finančně ukončené projekty

Projekty, u kterých již byly proplaceny finanční prostředky připadající na poslední žádost o platbu a u kterých proběhla kontrola vynaložených výdajů.

Předložené žádosti o platbu

Žádosti o platbu za celý projekt (tj. obsahují i prostředky ostatních projektových partnerů), které předložili Vedoucí partneři na příslušný subjekt. Tento údaj je oproti OP cíle 1 a 2 výrazně odlišný. Zatímco v případě OP cíle 1 a 2 se jedná o výdaje, které příjemci předkládají ke kontrole, u OP Přeshraniční spolupráce představují již zkontrolované výdaje zahrnuté do žádosti o platbu. V tomto údaji se tedy projevuje zpoždění, které je dáno časem nezbytným pro kontrolu výdajů jednotlivých partnerů na národní úrovni a následnou přípravu žádosti o platbu Vedoucím partnerem.

Proplacené prostředky příjemcům

Finanční prostředky proplacené z účtu PCO na účet Vedoucího partnera na základě zkontrolované žádosti o platbu. U OP Přeshraniční spolupráce se oproti OP cíle 1 a 2 projevuje určité zpoždění. Na rozdíl od OP cíle 1 a 2 finanční útvar nerealizuje platbu Vedoucímu partnerovi ihned po schválení žádosti o platbu, ale žádost zaúčtuje v IS Viola a následně zpracuje souhrnnou žádost o platbu, kterou zašle na PCO. Po ukončení kontroly na PCO jsou prostředky ERDF zaslány na účet finančního útvaru, který je poté vyplácí Vedoucímu partnerovi.

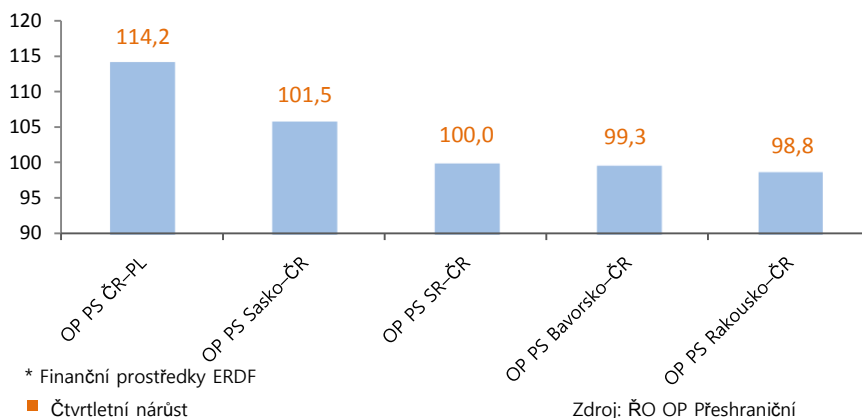
Certifikované výdaje předložené EK

Výdaje, u kterých proběhla certifikace a byly PCO zahrnuty do žádosti o průběžnou platbu do EK.

STRUČNÝ PŘEHLED ČERPÁNÍ OP PŘESHRAŇIČNÍ SPOLUPRÁCE

Stav prostředků krytých Rozhodnutím / Smlouvou o poskytnutí dotace* v %

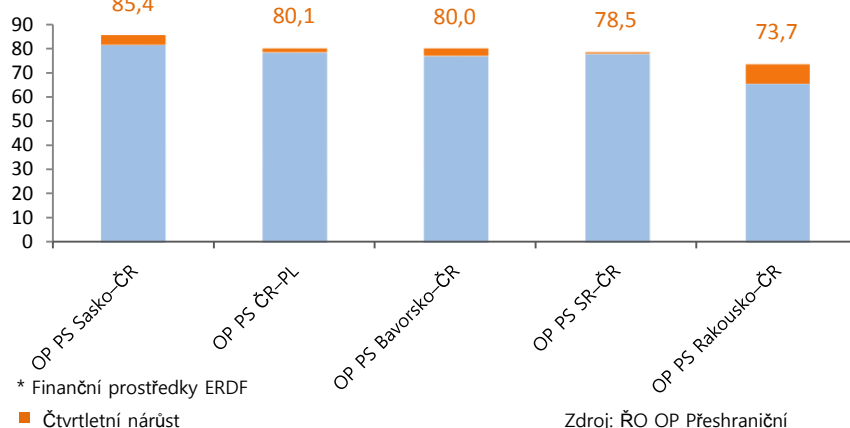
vzhledem k celkové alokaci OP v programovém období 2007–2013 k 31. 3. 2015



S ohledem na započtení úspor u OP PS Bavorsko – ČR, respektive OP PS Sasko ČR, došlo v aktuálním období ke snížení stavu prostředků krytých smlouvou

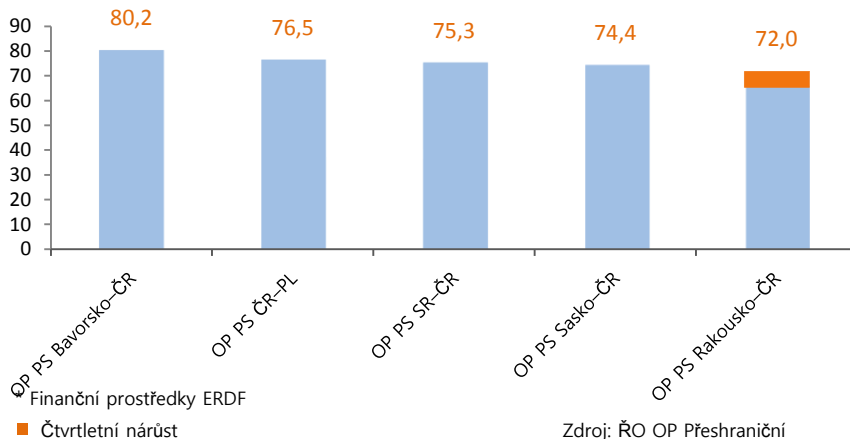
Stav proplacených prostředků příjemcům* v %

vzhledem k celkové alokaci OP v programovém období 2007–2013 k 31. 3. 2015



Stav certifikovaných finančních prostředků* v %

vzhledem k celkové alokaci OP v programovém období 2007–2013 k 31. 3. 2015



OPERAČNÍ PROGRAM PŘESHraniční SPOLUPRÁCE ČR – POLSKO

OP Přeshraniční spolupráce ČR – Polsko se zaměřuje na zlepšení dopravní dostupnosti přeshraničního regionu, ochranu životního prostředí, podporu hospodářské spolupráce, podporu rozvoje přeshraniční infrastruktury i služeb cestovního ruchu, podporu vzdělávání, kulturních a společenských aktivit, spolupráci územních samospráv a dalších subjektů na obou stranách hranice. OP Přeshraniční spolupráce ČR – Polsko je financován z ERDF.

Z územního hlediska jsou intervence OP Přeshraniční spolupráce ČR – Polsko zaměřeny na české a polské příhraniční regiony NUTS III, kterými jsou: Liberecký kraj, Královéhradecký kraj, Pardubický kraj, Olomoucký kraj, Moravskoslezský kraj a polské podregiony - Jeleniogórský, Walbrzyský, Opolský, Nyský, Rybnický, Bielský, částečně Tyský a Wroclawský.

ŘO OP je MMR (Odbor evropské územní spolupráce), Ministerstvo regionálního rozvoje PR plní funkci Národního orgánu. Činnost Společného technického sekretariátu, který sídlí v Olomouci, zajišťují na české straně pracovníci Centra pro regionální rozvoj ČR, za polskou stranu doplnění o pracovníky delegované jednotlivými příhraničními vojvodstvími (Dolnoslezské, Opolské a Slezské). Podrobnější informace jsou uvedeny na internetových stránkách www.cz-pl.eu.

Tab. 39 - Struktura OP Přeshraniční spolupráce ČR – Polsko

| Číslo prioritní osy / oblasti podpory | Název prioritní osy / oblasti podpory | Podíl na celkové alokaci v % |
|---------------------------------------|--|------------------------------|
| 1 | Posilování dostupnosti, ochrana životního prostředí a prevence rizik | 37,2 |
| 1.1 | Posilování dopravní dostupnosti | 23,3 |
| 1.2 | Ochrana životního prostředí | 8,0 |
| 1.3 | Prevence rizik | 5,9 |
| 2 | Zlepšení podmínek pro rozvoj podnikatelského prostředí a cestovního ruchu | 33,8 |
| 2.1 | Rozvoj podnikatelského prostředí | 2,5 |
| 2.2 | Podpora rozvoje cestovního ruchu | 29,1 |
| 2.3 | Podpora spolupráce v oblasti vzdělávání | 2,2 |
| 3 | Podpora spolupráce místních společenství | 25,1 |
| 3.1 | Územní spolupráce veřejných institucí | 1,6 |
| 3.2 | Podpora společenských a kulturních akcí | 3,5 |
| 3.3 | Fond mikroprojektů | 20,0 |
| 4 | Technická pomoc | 3,9 |
| 4.1 | Technická pomoc | 3,9 |

Zdroj: Operační program Přeshraniční spolupráce Česká republika – Polská republika 2007–2013 (po realokaci schválené Evropskou komisí v červnu 2013)

Realizace OP Přeshraniční spolupráce ČR – Polsko

OP Přeshraniční spolupráce ČR – Polsko se obdobně jako všechny ostatní dostal do své naprosto poslední realizační fáze. Pro poslední měsíce spojené s přípravou na ukončování programu je postupně přijímána řada opatření pro dosažení co nejlepších finálních výsledků. Patří sem úprava podmínek pro využití jak úspor dosažených v již dokončených projektech, tak možnost použití vnitřních úspor v projektech ještě realizovaných. Rovněž se počítá v závěru s uplatněním pravidel flexibility převodů prostředků mezi jednotlivými prioritními osami, resp. oblastmi podpory. S polskou partnerskou stranou se projednává i způsob pokrytí 5% „zádržného“ ze strany Evropské komise po dosažení hranice 95% stanovené alokace.

Celkem bylo v programu podáno 707 projektových žádostí v celkovém finančním objemu ve výši 475,2 mil. EUR, což představuje více než 216,3 % celkové poskytnuté alokace OP. ŘO vydal 346 Rozhodnutí / Smluv o poskytnutí dotace v hodnotě přes 250,9 mil. EUR (přes 114,2 % celkové alokace OP) – zde se právě projevuje postupné využívání dosažených úspor. Objem certifikovaných výdajů se ve sledovaném období po poslední certifikaci k 1. říjnu 2014 nezměnil, zůstává na částce 167,9 mil. EUR. Objem proplacených prostředků na účty příjemců (176,0 mil. EUR) znamená, že finančně vstoupil program do své závěrečné pětiny. ŘO očekává po ukončování realizace jednotlivých projektů i Fondů mikroprojektů významný nárůst finančního objemu předkládaných souhrnných žádostí o platbu v nejbližších měsících, který již nyní začíná být patrný.

Plnění pravidla n+3 / n+2

S ohledem na finální fázi realizace programu se pravidlo n+2/n+3 již nezohledňuje a nyní je třeba dočerpat co největší část ze zbývající alokace. Řídící orgán předpokládá vyčerpání alokace ve výši 98 %.

Tab. 2 - Údaje o projektech OP Přeshraniční spolupráce ČR – Polsko (zdroje EU)

| OP | Celková alokace podpory za programové období 2007–2013 | Podané žádosti | | | Schválené projekty ¹ | | | Finančně ukončené projekty | | | Předložené žádosti o platbu | | Proplacené prostředky příjemcům | | Certifikované výdaje předložené EK | |
|--------------------|--|----------------|--------------|--------------|---------------------------------|--------------|--------------|----------------------------|--------------|--------------|-----------------------------|-------------|---------------------------------|-------------|------------------------------------|-------------|
| | | mil. EUR | počet | mil. EUR | % | počet | mil. EUR | % | počet | mil. EUR | % | mil. EUR | % | mil. EUR | % | mil. EUR |
| - | a | b | c | d = c / a | e | f | g = f / a | h | i | j = i / a | k | l = k / a | m | n = m / a | o | p = o / a |
| 1.1 | 51,1 | 64 | 103,4 | 202,3 | 32 | 62 | 121,3 | 25 | 54,6 | 106,8 | 44,6 | 87,3 | 43,6 | 85,3 | 43,3 | 84,7 |
| 1.2 | 17,6 | 50 | 43,3 | 246,0 | 21 | 21,9 | 124,4 | 12 | 14,1 | 80,1 | 12,5 | 71,0 | 12,1 | 68,8 | 11,4 | 64,8 |
| 1.3 | 13,0 | 62 | 51,3 | 394,6 | 20 | 17,4 | 133,8 | 13 | 13,3 | 102,3 | 13,2 | 101,5 | 13,0 | 100,0 | 12,1 | 93,0 |
| 1 | 81,6 | 176 | 198,0 | 242,6 | 73 | 101,3 | 124,1 | 50 | 82,0 | 100,5 | 70,3 | 86,2 | 68,7 | 84,2 | 66,9 | 82,0 |
| 2.1 | 5,6 | 48 | 24,1 | 430,4 | 17 | 5,2 | 92,9 | 6 | 2,5 | 44,6 | 2,9 | 51,8 | 2,9 | 51,8 | 2,4 | 42,9 |
| 2.2 | 59,3 | 208 | 137,5 | 231,9 | 94 | 72,1 | 121,6 | 67 | 54,1 | 91,2 | 53,6 | 90,4 | 53,0 | 89,4 | 51,2 | 86,3 |
| 2.3 | 4,8 | 51 | 15,8 | 329,2 | 20 | 5 | 104,2 | 9 | 1,6 | 33,3 | 2,6 | 54,2 | 2,4 | 50,0 | 2,2 | 45,8 |
| 2 | 69,6 | 307 | 177,4 | 254,9 | 131 | 82,3 | 118,2 | 82 | 58,2 | 83,6 | 59,1 | 84,9 | 58,3 | 83,8 | 55,9 | 80,3 |
| 3.1 | 3,6 | 41 | 15,2 | 422,2 | 19 | 4 | 111,1 | 12 | 2,8 | 77,8 | 2,5 | 69,4 | 2,5 | 69,4 | 2,4 | 66,7 |
| 3.2 | 7,6 | 110 | 31,4 | 413,2 | 51 | 10,2 | 134,2 | 26 | 7,2 | 94,7 | 6,5 | 85,5 | 6,2 | 81,6 | 5,8 | 76,3 |
| 3.3 | 43,9 | 6 | 43,9 | 100,0 | 6 | 43,9 | 100,0 | 0 | 0 | 0,0 | 40,9 | 93,2 | 35,7 | 81,3 | 32,6 | 74,3 |
| 3 | 55,1 | 157 | 90,5 | 164,2 | 76 | 58,1 | 105,4 | 38 | 10,0 | 18,1 | 49,9 | 90,6 | 44,4 | 80,6 | 40,8 | 73,9 |
| 4.1 | 13,2 | 67 | 9,3 | 70,5 | 66 | 9,2 | 69,7 | 44 | 4,5 | 34,1 | 5,0 | 37,9 | 4,6 | 34,8 | 4,5 | 34,1 |
| 4 | 13,2 | 67 | 9,3 | 70,5 | 66 | 9,2 | 69,7 | 44 | 4,5 | 34,1 | 5,0 | 37,9 | 4,6 | 34,8 | 4,5 | 34,1 |
| OP PS ČR–PL | 219,7 | 707 | 475,2 | 216,3 | 346 | 250,9 | 114,2 | 214 | 154,7 | 70,4 | 184,3 | 83,9 | 176,0 | 80,1 | 167,9 | 76,5 |

Poznámka:

1 V některých oblastech podpory se ve stavu „Projekty s Rozhodnutím / Smlouvou“ vyskytují procentní podíly vyšší než 100,0 %. Důvodem je, že již alokované finanční prostředky, které jsou nevyužité, se využijí pro další projekty v rámci úspor, a tím dojde k překročení hranice 100,0 %.

Zdroj: ŘO OP PS ČR – Polsko – 31. 3. 2015

OPERAČNÍ PROGRAM PŘESHraniČNÍ SPOLUPRÁCE SLOVENSKO – ČR

OP Přeshraniční spolupráce Slovensko – ČR se zaměřuje na podporu přeshraniční hospodářské, kulturní a komunální spolupráce, rozvoj cestovního ruchu, podporu vzdělání a sociální integrace, zlepšení dopravní dostupnosti přeshraničního regionu a ochranu životního prostředí. OP Přeshraniční spolupráce Slovensko – ČR je financován z ERDF.

Z územního hlediska je OP určen v České republice pro Jihomoravský, Moravskoslezský a Zlínský kraj, ze slovenské strany jde o samosprávné kraje Trenčinský, Trnavský a Žilinský.

Řídícím orgánem OP je slovenské Ministerstvo zemědělství a rozvoje venkova, MMR (Odbor evropské územní spolupráce) plní funkci Národního orgánu. Činnost Společného technického sekretariátu zajišťuje útvar na Ministerstvu zemědělství a rozvoje venkova SR. Podrobnější informace jsou uvedeny na internetových stránkách www.sk-cz.eu.

Tab. 40 - Struktura OP Přeshraniční spolupráce Slovensko – ČR

| Číslo prioritní osy / oblasti podpory | Název prioritní osy / oblasti podpory | Podíl na celkové alokaci v % |
|---------------------------------------|---|------------------------------|
| 1 | Podpora sociokulturního a hospodářského rozvoje příhraničního regionu a spolupráce | 54,0 |
| 1.1 | Kulturní rozvoj a zachování tradic | 5,6 |
| 1.2 | Spolupráce a síťování | 8,0 |
| 1.3 | Vzdělávání, trh práce a zaměstnanost | 8,2 |
| 1.4 | Rozvoj podnikatelského a inovačního prostředí | 8,8 |
| 1.5 | Rozvoj přeshraniční turistiky | 13,4 |
| 1.6 | Fond mikroprojektů | 10,0 |
| 2 | Rozvoj dostupnosti příhraničního území a životního prostředí | 40,0 |
| 2.1 | Rozvoj dopravní infrastruktury a dostupnosti pohraničí | 18,0 |
| 2.2 | Zachování životního prostředí a rozvoj krajiny | 12,0 |
| 2.3 | Zlepšení informační a komunikační dostupnosti pohraničí | 10,0 |
| 3 | Technická pomoc | 6,0 |
| 3.1 | Podpora řízení, implementace, kontrola programu, monitorování a propagace | 6,0 |

Zdroj: ŘO OP PS Slovensko – ČR

Realizace OP Přeshraniční spolupráce Slovensko – ČR

V OP Přeshraniční spolupráce Slovensko – ČR bylo k 31. březnu 2015 schváleno 324 projektů v hodnotě 92,7 mil. EUR. Reálně je smluvně podloženo 100,0 % celkové alokace OP, vzhledem k úsporám v projektech a nedočerpaným finančním prostředkům byla ve třetím čtvrtletí vyhlášena výzva k předkládání žádostí o finanční podporu. 4. února 2015 se konalo jednání SMV, kde došlo ke schválení 9 projektů. Proplacené prostředky příjemcům mírně stouply na hodnotu 72,8 mil. EUR, což představuje 78,5 % alokace. Certifikované prostředky zůstaly na stejné úrovni jako ve čtvrtém čtvrtletí roku 2014.

Plnění pravidla n+3 / n+2

S ohledem na finální fázi realizace programu se pravidlo n+2/n+3 již nezohledňuje a nyní je třeba dočerpat co největší část ze zbývajících alokací. Řídící orgán ve spolupráci s národním orgánem činí veškerá opatření s cílem maximalizovat množství vyčerpaných prostředků do závěrečné platby, jež je plánována na jaro roku 2016.

Tab. 41 - Údaje o stavu čerpání finančních prostředků OP Přeshraniční spolupráce Slovensko – ČR (zdroje EU)

| OP | Celková alokace podpory za programové období 2007–2013 | Podané žádosti | Schválené projekty | | | Finančně ukončené projekty | | | Předložené žádosti o platbu | | Proplacené prostředky příjemcům | | Certifikované výdaje předložené EK | |
|--------------------|--|----------------|--------------------|-------------|--------------|----------------------------|-------------|-------------|-----------------------------|-------------|---------------------------------|-------------|------------------------------------|--------------|
| | | | mil. EUR | počet | počet | mil. EUR | % | počet | mil. EUR | % | mil. EUR | % | mil. EUR | % |
| - | a | b | e | f | g = f / a | h | i | j = i / a | k | l = k / a | m | n = m / a | o | p = o / a |
| 1.1 | 7,8 | 111 | 62 | 8,9 | 114,1 | 30 | 6,9 | 88,5 | 7,5 | 96,2 | 7,5 | 96,2 | 7,4 | 94,9 |
| 1.2 | 9,7 | 116 | 48 | 9,7 | 100,0 | 35 | 5,1 | 52,6 | 6,5 | 67,0 | 6,5 | 67,0 | 6,4 | 66,0 |
| 1.3 | 6,4 | 120 | 44 | 6,4 | 100,0 | 30 | 4,5 | 70,3 | 5,4 | 84,4 | 5,3 | 82,8 | 4,8 | 75,0 |
| 1.4 | 5,7 | 45 | 16 | 5,7 | 100,0 | 15 | 4,3 | 75,4 | 5,2 | 91,2 | 5,2 | 91,2 | 5,1 | 89,5 |
| 1.5 | 11,2 | 100 | 41 | 11,2 | 100,0 | 34 | 10,5 | 93,8 | 10,7 | 95,5 | 10,7 | 95,5 | 10,6 | 94,6 |
| 1.6 | 9,3 | 3 | 1 | 9,3 | 100,0 | 0 | 0,0 | 0,0 | 6,7 | 72,0 | 6,7 | 72,0 | 6,4 | 68,8 |
| 1 | 50,1 | 495 | 212 | 51,2 | 102,2 | 144 | 31,3 | 62,5 | 42,0 | 83,8 | 41,9 | 83,6 | 40,7 | 81,2 |
| 2.1 | 16,3 | 59 | 20 | 16,3 | 100,0 | 13 | 12,8 | 78,5 | 13,9 | 85,3 | 13,9 | 85,3 | 13,9 | 85,3 |
| 2.2 | 14,0 | 114 | 48 | 12,5 | 89,3 | 24 | 8,0 | 57,1 | 9,0 | 64,3 | 9,0 | 64,3 | 8,7 | 62,1 |
| 2.3 | 6,8 | 76 | 35 | 7,1 | 104,4 | 14 | 3,1 | 45,6 | 4,6 | 67,6 | 4,6 | 67,6 | 3,8 | 55,9 |
| 2 | 37,1 | 249 | 103 | 35,9 | 96,8 | 51 | 23,9 | 64,4 | 27,5 | 74,1 | 27,5 | 74,1 | 26,4 | 71,2 |
| 3.1 | 5,6 | 9 | 9 | 5,6 | 100,0 | 0 | 0,0 | 0,0 | 3,4 | 60,7 | 3,4 | 60,7 | 2,7 | 48,21 |
| 3 | 5,6 | 9 | 9 | 5,6 | 100,0 | 0 | 0,0 | 0,0 | 3,4 | 60,7 | 3,4 | 60,7 | 2,7 | 48,21 |
| OP PS SR–ČR | 92,7 | 753 | 324 | 92,7 | 100,0 | 195 | 55,2 | 59,5 | 72,9 | 78,6 | 72,8 | 78,5 | 69,8 | 75,3 |

Zdroj: ŘO OP PS Slovensko – ČR – 31. 3. 2015

OPERAČNÍ PROGRAM PŘESHraniČNÍ SPOLUPRÁCE RAKOUSKO – ČR

OP Přeshraniční spolupráce Rakousko – ČR se zaměřuje na podporu přeshraniční hospodářské, kulturní a komunální spolupráce, rozvoj cestovního ruchu, podporu vzdělání a sociální integrace, zlepšení dopravní dostupnosti přeshraničního regionu a ochranu životního prostředí. OP Přeshraniční spolupráce Rakousko – ČR je financován z ERDF.

OP Přeshraniční spolupráce Rakousko – ČR je určen pro české kraje Jihočeský, Vysočina a Jihomoravský, z rakouské strany jde o regiony Waldviertel, Weinviertel, Wiener Umland Nordteil, Mühlviertel a město Vídeň.

Řídícím orgánem je Úřad zemské vlády Dolního Rakouska, Ministerstvo pro místní rozvoj ČR (Odbor evropské územní spolupráce) plní funkci Národního orgánu. Roli společného technického sekretariátu zastává JTS ETC Rakousko – Česká republika se sídlem v Brně. Podrobnější informace jsou uvedeny na internetových stránkách www.at-cz.eu.

Tab. 42 - Struktura OP Přeshraniční spolupráce Rakousko – ČR

| Číslo prioritní osy / oblasti podpory | Název prioritní osy / oblasti podpory | Podíl na celkové alokaci v % |
|---------------------------------------|--|------------------------------|
| 1 | Socioekonomický rozvoj, cestovní ruch a transfer know-how | 44,2 |
| 1.1 | Infrastruktura a služby spojené s podnikáním a inovacemi | 13,5 |
| 1.2 | Cestovní ruch, kultura a ekonomika volného času | 18,6 |
| 1.3 | Rozvoj lidských zdrojů, trh práce, vzdělávání a kvalifikace | 6,2 |
| 1.4 | Prevence zdravotních a sociálních rizik, sociální integrace | 5,9 |
| 2 | Regionální dostupnost a udržitelný rozvoj | 49,8 |
| 2.1 | Doprava a regionální dostupnost | 21,7 |
| 2.2 | Životní prostředí a prevence rizik | 11,9 |
| 2.3 | Udržitelné sítě a struktury institucionální spolupráce | 16,2 |
| 3 | Technická pomoc | 6,0 |
| 3.1 | Technická pomoc | 6,0 |

Zdroj: ŘO OP PS Rakousko – ČR

Realizace OP Přeshraniční spolupráce Rakousko – ČR

V OP Přeshraniční spolupráce Rakousko – ČR bylo k 31. březnu 2015 podáno 278 žádostí o dotaci. MV schválil 208 projektů v hodnotě 106,1 mil. EUR (98,8 % celkové alokace OP). Proplacené prostředky na účty příjemců činí 79,2 mil. EUR, což představuje 73,7 % celkové alokace OP. Objem certifikovaných výdajů z ERDF dosahuje 77,4 mil. EUR, to je 72,0 % celkové alokace na programové období 2007–2013.

Plnění pravidla n+3 / n+2

S ohledem na finální fázi realizace programu se pravidlo n+2/n+3 již nezohledňuje a nyní je třeba dočerpat co největší část ze zbývajících alokací. Řídící orgán ve spolupráci s národním orgánem činí veškerá opatření s cílem maximalizovat množství vyčerpaných prostředků do závěrečné platby, jež je plánována na jaro roku 2016.

Tab. 43 - Údaje o stavu čerpání finančních prostředků OP Přeshraniční spolupráce Rakousko – ČR (zdroje EU)

| OP | Celková alokace podpory za programové období 2007–2013 | Podané žádosti | Schválené projekty ¹ | | | Finančně ukončené projekty | | | Předložené žádosti o platbu | | Proplacené prostředky příjemcům | | Certifikované výdaje předložené EK ² | |
|----------------------|--|----------------|---------------------------------|--------------|--------------|----------------------------|-------------|-------------|-----------------------------|-------------|---------------------------------|-------------|---|-------------|
| | | | mil. EUR | počet | počet | mil. EUR | % | počet | mil. EUR | % | mil. EUR | % | mil. EUR | % |
| - | a | b | e | f | g = f / a | h | i | j = i / a | k | l = k / a | m | n = m / a | o | p = o / a |
| 1.1 | 14,5 | 26 | 20 | 9,8 | 67,8 | 9 | 3,7 | 25,6 | 6,7 | 46,5 | 6,7 | 46,5 | 6,7 | 46,2 |
| 1.2 | 20,0 | 58 | 43 | 19,4 | 97,0 | 26 | 11,3 | 56,3 | 15,1 | 75,7 | 15,1 | 75,7 | 15,1 | 75,5 |
| 1.3 | 6,6 | 41 | 28 | 10,2 | 154,4 | 15 | 3,8 | 57,6 | 7,4 | 111,7 | 7,4 | 111,7 | 7,0 | 106,8 |
| 1.4 | 6,3 | 19 | 14 | 5,3 | 83,7 | 9 | 1,9 | 30,4 | 3,3 | 52,3 | 3,3 | 52,3 | 3,3 | 51,7 |
| 1 | 47,5 | 144 | 105 | 44,7 | 94,1 | 59 | 20,7 | 43,6 | 32,6 | 68,7 | 32,6 | 68,7 | 32,1 | 67,8 |
| 2.1 | 23,4 | 57 | 40 | 22,5 | 96,4 | 26 | 15,8 | 67,5 | 18,7 | 80,1 | 18,7 | 80,1 | 18,2 | 78,0 |
| 2.2 | 12,8 | 32 | 26 | 17,2 | 134,7 | 12 | 4,1 | 32,0 | 12,1 | 95,5 | 12,1 | 95,5 | 11,8 | 92,0 |
| 2.3 | 17,4 | 31 | 22 | 15,4 | 88,7 | 9 | 1,8 | 10,6 | 11,6 | 66,7 | 11,6 | 66,7 | 11,1 | 63,9 |
| 2 | 53,5 | 120 | 88 | 55,1 | 103,0 | 47 | 21,7 | 40,5 | 42,5 | 79,4 | 42,5 | 79,4 | 41,1 | 76,8 |
| 3.1 | 6,4 | 14 | 15 | 6,3 | 97,6 | 0 | 0 | 0,0 | 4,1 | 63,9 | 4,1 | 63,9 | 4,1 | 63,9 |
| 3 | 6,4 | 14 | 15 | 6,3 | 98,4 | 0 | 0 | 0,0 | 4,1 | 63,9 | 4,1 | 63,9 | 4,1 | 63,9 |
| OP PS Rak.–ČR | 107,4 | 278 | 208 | 106,1 | 98,8 | 106 | 42,4 | 39,4 | 79,2 | 73,7 | 79,2 | 73,7 | 77,4 | 72,0 |

Poznámky:

- 1 Snížení finančního objemu schválených projektů je dáno úsporami v již uzavřených projektech, které se automaticky promítá v databázi ATMOS.
- 2 Oproti předchozí zprávě došlo v tabulce ke snížení objemu certifikovaných výdajů z důvodu rozdílného výpočtu. Nyní jsou v tabulce, ve sloupci „o“ vykazovány pouze zdroje EU. V předchozích tabulkách byly vykazovány objemy, které se započítávají do plnění pravidla N+2. Tyto výdaje obsahovaly i veřejné zdroje.

Zdroj: ŘO OP PS Rakousko – ČR – 31. 3. 2015

OPERAČNÍ PROGRAM PŘESHraniČNÍ SPOLUPRÁCE SVOBODNÝ STÁT SASKO – ČR

OP Přeshraniční spolupráce Svobodný stát Sasko – ČR se zaměřuje na zlepšení dopravní dostupnosti přeshraničního regionu, ochranu životního prostředí, podporu rozvoje přeshraniční infrastruktury i služeb cestovního ruchu, podporu budování infrastruktury a poskytování služeb v oblasti vzdělávání a sociální integrace, podporu spolupráce hospodářských subjektů a transferu technologií, podporu přeshraniční spolupráce územních samospráv na obou stranách hranice.

OP Přeshraniční spolupráce Svobodný stát Sasko – ČR je financován z ERDF.

OP Přeshraniční spolupráce Svobodný stát Sasko – ČR je určen pro české kraje Karlovarský, Ústecký a Liberecký, z německé strany jde o regiony Vogtlandkreis, Aue-Schwarzenberg, Annaberg, Mittlerer Erzgebirgskreis, Freiberg, Weißeritzkreis, Sächsische Schweiz, Bautzen, Löbau-Zittau, Zwickauer Land, Stollberg, Mittweida, Meißen, Kamenz, Niederschlesischer Oberlausitzkreis, Saale-Orla-Kreis, Greiz a statutárních měst Zwickau, Chemnitz, Dresden, Görlitz a Hoyerswerda a Plauen.

Řídícím orgánem je Saské státní ministerstvo hospodářství, práce a dopravy, Ministerstvo pro místní rozvoj ČR (Odbor evropské územní spolupráce) plní funkci Národního orgánu. Roli Společného technického sekretariátu vykonává Saská rozvojová banka – dotační banka (SAB). Podrobnější informace jsou uvedeny na internetových stránkách www.ziel3-cil3.eu.

Tab. 44 - Struktura OP Přeshraniční spolupráce Svobodný stát Sasko – ČR

| Číslo prioritní osy / oblasti podpory | Název prioritní osy / oblasti podpory | Podíl na celkové alokaci v % |
|---------------------------------------|---|------------------------------|
| 1 | Rozvoj rámcových společenských podmínek v dotačním území | 51,2 |
| 1.1 | Kooperativní zlepšení a rozvoj a výstavba potřebné infrastruktury a spolupráce v oblasti regionálního plánování a rozvoje | 51,2 |
| 1.2 | Kooperativní opatření v oblasti lidských zdrojů, socio-kulturního rozvoje a partnerské spolupráce | |
| 1.3 | Kooperace v oblasti bezpečnosti, záchranných služeb, ochrany před katastrofami a protipožární ochrany | |
| 1.4 | Společný fond malých projektů | |
| 1.5 | Opatření na odstranění škod způsobených povodněmi v srpnu 2010 a podpora preventivních opatření souvisejících s povodněmi | |
| 2 | Rozvoj hospodářství a cestovního ruchu | 26,4 |
| 2.1 | Hospodářská kooperace a rozvoj přeshraničních hospodářských struktur | 26,4 |
| 2.2 | Kooperace a rozvoj přeshraničních struktur v cestovním ruchu | |
| 3 | Zlepšení situace přírody a životního prostředí | 16,4 |
| 3.1 | Kooperace v oblasti ochrany klimatu, ochrany lesa a přírody, péče o krajinu a odpadového hospodářství | 16,4 |
| 3.2 | Kooperace v oblastech protipovodňové ochrany, vodního hospodářství, vodních staveb a ochrany vodstva | |
| 4 | Technická pomoc | 6,0 |
| 4.1 | Technická pomoc | 6,0 |

Zdroj: ŘO OP PS Svobodný stát Sasko – ČR

Realizace OP Přeshraniční spolupráce Svobodný stát Sasko – ČR

V OP Přeshraniční spolupráce Svobodný stát Sasko – ČR bylo k 31. březnu 2015 podáno 422 žádostí o podporu. MV programu schválil 251 projektů v hodnotě 210,5 mil. EUR (což představuje 101,5 % celkové alokace OP). Proplacené prostředky na účty příjemců činí 177,2 mil. EUR, což představuje 85,4 % celkové alokace OP. Objem certifikovaných výdajů dosahuje 154,3 mil. EUR, to je 74,4 % celkové alokace na programové období 2007–2013. V roce 2015 certifikační orgán neprovedl zatím žádnou certifikaci. Příjem nových projektových žádostí byl ukončen.

Plnění pravidla n+3 / n+2

S ohledem na finální fázi realizace programu se pravidlo n+2/n+3 již nezohledňuje a nyní je třeba dočerpat co největší část ze zbývajících alokací. Řídící orgán ve spolupráci s národním orgánem činí veškerá opatření s cílem maximalizovat množství vyčerpaných prostředků do závěrečné platby, jež je plánována na jaro roku 2016.

Tab. 45 - Údaje o stavu čerpání finančních prostředků OP Přeshraniční spolupráce Svobodný stát Sasko – ČR (zdroje EU)

| OP | Celková alokace podpory za programové období 2007–2013 ¹ | Podané žádosti | Schválené projekty | | | | Finančně ukončené projekty | | | Předložené žádosti o platbu | | Proplacené prostředky příjemcům | | Certifikované výdaje předložené EK | |
|-----------------------|---|----------------|------------------------|--------------|-------------------------|------------|----------------------------|-------------|--------------|-----------------------------|--------------|---------------------------------|--------------|------------------------------------|---|
| | | | počet | počet | mil. EUR | % | počet | mil. EUR | % | mil. EUR | % | mil. EUR | % | mil. EUR | % |
| - | mil. EUR | počet | e | f | g = f / a | h | i | j = i / a | k | l = k / a | m | n = m / a | o | p = o / a | |
| 1.1 | 106,2 | 31 | 22 | 35,3 | 33,2 | 9 | 21,3 | 20,1 | 34,0 | 32,0 | 33,7 | 31,7 | N/A | N/A | |
| 1.2 | | 147 | 70 | 34,8 | 32,8 | 70 | 34,8 | 32,8 | 34,8 | 32,8 | 34,8 | 32,8 | N/A | N/A | |
| 1.3 | | 26 | 14 | 10,5 | 9,9 | 14 | 10,5 | 9,9 | 10,5 | 9,9 | 10,5 | 9,9 | N/A | N/A | |
| 1.4 | | 4 | 4 | 13,6 | 7,3 | 0 | 0 | 0,0 | 12,7 | 12,0 | 12,7 | 12,0 | N/A | N/A | |
| 1.5 | | 14 | 11 | 9,5 | 8,9 | 11 | 9,5 | 8,9 | 9,5 | 8,9 | 9,5 | 8,9 | N/A | N/A | |
| 1 | 106,2 | 222 | 121 | 103,7 | 97,6² | 104 | 76,1 | 71,7 | 101,5 | 95,6 | 101,2 | 97,6 | 86,3 | 81,3 | |
| 2.1 | 54,7 | 21 | 13 | 6,0 | 11,0 | 13 | 6,0 | 11,0 | 6,0 | 11,0 | 6,0 | 11,0 | N/A | N/A | |
| 2.2 | | 83 | 56 | 50,7 | 92,7 | 42 | 38,1 | 69,7 | 44,8 | 81,9 | 38,1 | 69,7 | N/A | N/A | |
| 2 | 54,7 | 104 | 69 | 56,7 | 103,7 | 55 | 44,1 | 80,6 | 50,8 | 92,9 | 44,1 | 80,6 | 35,5 | 64,9 | |
| 3.1 | 34,0 | 68 | 39 | 24,4 | 71,8 | 28 | 16,3 | 48,0 | 20,6 | 60,6 | 16,3 | 47,9 | N/A | N/A | |
| 3.2 | | 15 | 9 | 13,6 | 40 | 5 | 6,0 | 17,6 | 10,5 | 30,9 | 7,1 | 20,9 | N/A | N/A | |
| 3 | 34,0 | 83 | 48 | 38,0 | 111,8 | 33 | 22,3 | 65,6 | 31,1 | 91,5 | 23,4 | 68,8 | 24,0 | 70,6 | |
| 4.1 | 12,4 | 13 | 13 | 12,1 | 97,1 | 0 | 0 | 0,0 | 8,5 | 68,5 | 8,5 | 80,6 | N/A | N/A | |
| 4 | 12,4 | 13 | 13 | 12,1 | 97,1 | 0 | 0 | 0,0 | 8,5 | 68,5 | 8,5 | 80,6 | 8,5 | 68,5 | |
| OP PS Sasko–ČR | 207,4 | 422 | 251⁵ | 210,5 | 101,5 | 192 | 142,5 | 68,7 | 191,9 | 92,5 | 177,2 | 85,4 | 154,3 | 74,4 | |

Poznámka:

1 Od saského Certifikačního orgánu nejsou k dispozici informace v podrobnějším členění dle oblastí podpory.

2,3,4 V uvedeném čísle jsou nyní zahrnuty úspory, které se vrací do alokace jako disponibilní prostředky. Již se neschvalují nové projekty.

5 Došlo k revizi údajů ze saského informačního systému, který způsobil pokles celkového počtu schválených projektů v OP 1.2 a u jednoho projektu došlo k odstoupení od smlouvy.

Zdroj: ŘO OP PS Svobodný stát Sasko – ČR – 31. 3. 2015

OPERAČNÍ PROGRAM PŘESHraniČNÍ SPOLUPRÁCE SVOBODNÝ STÁT BAVORSKO – ČR

OP Přeshraniční spolupráce Svobodný stát Bavorsko – ČR je zaměřen na podporu přeshraniční hospodářské, kulturní a komunální spolupráce, rozvoj cestovního ruchu, podporu vzdělání a sociální integrace, zlepšení dopravní dostupnosti přeshraničního regionu a ochranu životního prostředí. OP Přeshraniční spolupráce Svobodný stát Bavorsko – ČR je financován z ERDF.

OP Přeshraniční spolupráce Svobodný stát Bavorsko – ČR je určen pro české kraje Karlovarský, Plzeňský a Jihočeský, z bavorské strany jde o zemské okresy Cham, Freyung - Grafenau, Hof, Neustadt an der Waldnaab, Regen, Schwandorf, Tirschenreuth a Wunsiedel im Fichtelgebirge, Amberg - Sulzbach, Bayreuth, Deggendorf, Kronach, Kulmbach, Passau, Regensburg a Straubing - Bogen a statutární města Amberg, Bayreuth, Passau, Regensburg a Straubing, Hof a Weiden.

Řídícím orgánem je Bavorské státní ministerstvo hospodářství, infrastruktury, dopravy a technologie. Ministerstvo pro místní rozvoj ČR (Odbor evropské územní spolupráce) plní funkci Národního orgánu. Technický sekretariát sídlí v Bayreuthu. Podrobnější informace jsou uvedeny na internetových stránkách www.strukturalni-fondy.cz.

Tab. 46 - Struktura OP Přeshraniční spolupráce Svobodný stát Bavorsko – ČR

| Číslo prioritní osy | Název prioritní osy | Podíl na celkové alokaci v % |
|---------------------|--|------------------------------|
| 1 | Hospodářský rozvoj, lidské zdroje a sítě | 62,5 |
| 2 | Rozvoj území a životního prostředí | 37,5 |

Zdroj: Programový dokument Cíl 3 – program přeshraniční spolupráce ČR – Svobodný stát Bavorsko 2007-2013

Realizace OP Přeshraniční spolupráce Svobodný stát Bavorsko – ČR

V OP Přeshraniční spolupráce Svobodný stát Bavorsko – ČR bylo k 31. 3. 2015 podáno celkem 386 projektových žádostí. MV schválil 301 projektů v hodnotě 114,7 mil. EUR (99,3 % celkové alokace OP). Proplacené prostředky na účty příjemců činí 92,6 mil. EUR, což představuje 80,0 % celkové alokace OP. Objem certifikovaných výdajů dosahuje 92,7 mil. EUR, to je 80,2 % celkové alokace na programové období 2007–2013.

Plnění pravidla n+3 / n+2

S ohledem na finální fázi realizace programu se pravidlo n+2/n+3 již nezohledňuje a nyní je třeba dočerpat co největší část ze zbývajících alokací. Řídící orgán ve spolupráci s národním orgánem činí veškerá opatření s cílem maximalizovat množství vyčerpaných prostředků do závěrečné platby, jež je plánována na jaro roku 2016.

Tab. 47 - Údaje o stavu čerpání finančních prostředků OP Přeshraniční spolupráce Bavorsko – ČR (zdroje EU)

| OP | Celková alokace podpory za programové období 2007–2013 ¹ | Podané žádosti | Schválené projekty | | | Finančně ukončené projekty | | | Předložené žádosti o platbu | | Proplacené prostředky příjemcům | | Certifikované výdaje předložené EK | |
|---------------------------|---|----------------|--------------------|--------------|-------------|----------------------------|-------------|-------------|-----------------------------|-------------|---------------------------------|-------------|------------------------------------|-------------|
| | | | počet | mil. EUR | % | počet | mil. EUR | % | mil. EUR | % | mil. EUR | % | mil. EUR | % |
| - | a | b | e | f | g = f / a | h | i | j = i / a | k | l = k / a | m | n = m / a | o | p = o / a |
| 1 | 72,2 | 250 | 211 | 71,8 | 99,4 | 135 | 42,8 | 59,3 | 64,1 | 88,8 | 58,3 | 80,7 | 60,9 | 84,3 |
| 2 | 43,3 | 136 | 90 | 42,9 | 99,1 | 54 | 24,5 | 56,6 | 36,1 | 83,3 | 34,3 | 79,2 | 31,8 | 73,5 |
| OP PS Bav.- ČR | 115,5 | 386 | 301 | 114,7 | 99,3 | 189 | 67,3 | 58,3 | 100,2 | 86,8 | 92,6 | 80,0 | 92,7 | 80,2 |

Poznámka:

1 V rámci OP PS Bavorsko – ČR není žádný z údajů evidován do úrovně oblasti podpory, údaje jsou dostupné pouze na úrovni prioritní osy. Informační systém ŘO Datenbank je nastaven tak, že úspory u finančně uzavřených projektů automaticky promítne formou snížení objemu schválených projektů. Certifikační orgán rovněž upřesnil metodiku certifikace s ohledem na nižší dotační sazbu (70 %) u bavorských partnerů.

Zdroj: ŘO OPPS Bavorsko – ČR – 31. 3. 2015

6. POUŽITÉ POJMY

Alokace podpory z fondů EU 2007–2013

Objem finančních prostředků ze SF / FS v EUR určený pro daný OP na programového období 2007–2013 na základě rozhodnutí EK. Alokace podpory na daný rok musí být vyčerpána s ohledem na pravidlo $n+3 / n+2$.

Celková alokace podpory za celé programové období 2007–2013

Objem finančních prostředků ze SF / FS alokovaný pro NSRR (resp. jednotlivé OP) na celé programové období 2007–2013.

- Výpočet Celkové alokace podpory 2007–2013 v CZK: Prostředky v souhrnných žádostech zaúčtovaných PCO v CZK + („nezaúčtované prostředky v IS Viola“ v EUR * aktuální měsíční kurz).

Cílová hodnota indikátoru

Hodnota (plán) indikátoru, ke které se ŘO OP zavázal vůči EK v programovém dokumentu. Cílová hodnota může být dosažena až po ukončení realizace programu, tzn. datum cílové hodnoty se nemusí rovnat datu předpokládaného ukončení realizace programu. Cílová hodnota může být naplňována i v době udržitelnosti. V rámci cílové hodnoty indikátoru je zohledněna výchozí hodnota indikátoru.

Dosažená hodnota indikátoru

Hodnota průběžného naplnění indikátoru a datum, kdy byla hodnota indikátoru dosažena. Dosažená hodnota je sledována pomocí monitorovacích zpráv, které pravidelně předkládají příjemci ŘO OP / ZS. Dosažená hodnota je kumulativní údaj od začátku realizace projektu nebo přírůstkový údaj dle povahy indikátoru a jeho definice. Například:

- indikátory vztahované ke konkrétnímu období, např. „Počet proškolených osob v novém systému výuky za rok“
- podílové indikátory, např. „Změna počtu dopravních nehod na úsecích dotčených intervencí (%)“
- statistické indikátory.

V rámci dosažené hodnoty indikátoru je zohledněna výchozí hodnota indikátoru. Při interpretaci dat, jejichž výchozí hodnota je různá od nuly, je nutné uvádět všechny hodnoty společně (výchozí, cílová a dosažená).

Finančně ukončené projekty

Projekty, u kterých byly ukončeny všechny realizační a administrativní činnosti. Tedy takové projekty, u kterých příjemce předložil Závěrečnou monitorovací zprávu a závěrečnou Žádost o platbu. ŘO předloženou dokumentaci schválil a proplatil finanční prostředky na účet příjemce.

Globální grant – GG

Jeden ze způsobů implementace OP pro vybrané oblasti podpory nebo jejich části. V rámci GG jsou realizovány dílčí grantové projekty. Příjemce GG (nejčastěji ZS OP) je zodpovědný za řízení a implementaci globálního grantu. V programovém období 2007–2013 jsou GG realizovány v rámci OP Vzdělávání pro konkurenceschopnost a OP Lidské zdroje a zaměstnanost.

Podané žádosti

Žádosti o podporu ze SF / FS a národních zdrojů předložené žadateli v rámci vyhlašovaných výzev jednotlivých OP. Žadatelé vyplní elektronickou žádost o podporu a následně fyzicky odevzdají další požadované podklady k projektové žádosti. Podané žádosti o podporu jsou zaregistrovány v informačních systémech ŘO jednotlivých OP.

Projekt

Ucelený soubor aktivit financovaných z OP, které směřují k dosažení předem stanovených a jasně definovaných, měřitelných cílů. Projekt je realizován v určeném časovém horizontu podle zvolené strategie a s daným rozpočtem.

Podle způsobu realizace se rozlišují dva typy projektů:

Individuální projekt – IP

- Projekt s přímým způsobem financování, kdy konečný příjemce je zároveň konečným uživatelem, který obdrží podporu.

Grantový projekt – GP

- Projekt realizovaný v rámci globálního grantu, kde zprostředkovatelem finančních prostředků je nositel globálního grantu

Podle finanční náročnosti se vymezují dva typy projektů:

Běžný projekt

- Projekt s celkovými náklady nižšími než 50 mil. EUR

Velký projekt – VP

- Projekt s celkovými náklady přesahujícími 50 mil. EUR (např. v oblasti dopravy, vědy a výzkumu či životního prostředí)

Proplacené prostředky příjemcům (vyúčtované)

Objem finančních prostředků proplacených na účty příjemců po ukončení realizace projektu nebo jeho části (u etapového projektu). Do proplacených prostředků nejsou započítávány zálohové platby (předfinancování) v případě ex-ante financování. Finanční prostředky se proplácí na základě žádosti o platbu.

Prostředky v souhrnných žádostech zaúčtovaných PCO

Objem finančních prostředků v IP a GG, které ŘO autorizoval a v rámci souhrnného výkazu výdajů předložil PCO a které byly zaúčtovány v IS Viola.

Projekty / GG / GP s vydaným Rozhodnutím / podepsanou Smlouvou

Projekty schválené ke spolufinancování ze SF / FS a národních zdrojů, tj. projekty které splnily formální náležitosti, podmínky přijatelnosti, získaly dostatečné bodové ohodnocení v rámci hodnocení kvality, byly doporučeny ke spolufinancování a s příjemcem byl podepsán právní akt o poskytnutí dotace.

Výchozí hodnota indikátoru

Hodnota indikátoru naměřená před začátkem realizace projektu / programu. Hodnota se během realizace projektu / programu nemění. Výchozí hodnota indikátoru je zohledněna v rámci dosažené hodnoty. Při interpretaci dat, jejichž výchozí hodnota je různá od nuly, je nutné uvádět všechny hodnoty (výchozí, cílové a dosažené) společně. U statistických indikátorů může dojít ke změně

výchozí hodnoty v případě, že se změní metodika jejich výpočtu a zpětně jsou dopočítávány časové řady.

Výzva

Aktivita ŘO příslušného OP vyzývající potenciální žadatele k podání žádostí o podporu podle předem stanovených podmínek. Každá výzva obsahuje číslo výzvy, název OP, prioritní osy a oblasti podpory, dále objem finančních prostředků určených na výzvu, termín a místo pro podávání žádostí, popis podporovaných aktivit a subjektů, seznam hodnotících kritérií a také kontakty na odpovědné implementační orgány. Výzva může být časově neomezená (tzv. průběžná; hodnocení přijatých žádostí je prováděno průběžně) nebo časově omezená (tzv. kolová; k hodnocení přijatých žádostí dochází až po uzavření výzvy).

Závazek příjemce

Hodnota (plán) indikátoru, ke které se příjemce zavázal realizací projektu vůči ŘO v Rozhodnutí / Smlouvě o poskytnutí dotace. V případě, že závazek silně překračuje cílové hodnoty stanovené v programovém dokumentu, mluvíme o tzv. přezávazkování indikátoru.

Žádosti o platby zaslané EK

V žádosti o proplacení finančních prostředků EK jsou zasílány certifikované výdaje, což jsou výdaje, u kterých byla potvrzena správnost údajů a funkčnost systému řízení a kontroly na úrovni OP zaručující, že výdaje byly vynaloženy v souladu s předpisy EU a ČR. Certifikaci výdajů provádí Platební a certifikační orgány (Národní fond MF ČR). EK nejpozději do dvou měsíců od zaslání žádosti proplatí finanční prostředky připadající na příspěvek Společenství na účty PCO.

7. SEZNAM ZKRATEK

| | | | |
|----------|---|--------|--|
| AO | Auditní orgán | OP TP | Operační program Technická pomoc |
| CRR | Centrum pro regionální rozvoj ČR | OP ŽP | Operační program Životní prostředí |
| ČMZ | Čtvrtletní monitorovací zpráva o průběhu čerpání strukturálních fondů a Fondu soudržnosti | OZE | Obnovitelné zdroje energie |
| ČOV | Čistírna odpadních vod | PCO | Platební a certifikační orgán |
| DP ČR | Dopravní politika ČR | PO | Prioritní osa |
| EK | Evropská komise | ROP | Regionální operační program / programy |
| ERDF | Evropský fond pro regionální rozvoj | ROP JV | Regionální operační program Jihovýchod |
| ESF | Evropský sociální fond | ROP JZ | Regionální operační program Jihozápad |
| EU | Evropská unie | ROP MS | Regionální operační program Moravskoslezsko |
| EUR | Společná evropská měna euro | ROP SČ | Regionální operační program Střední Čechy |
| FS | Fond soudržnosti | ROP SM | Regionální operační program Střední Morava |
| GG | Globální grant | ROP SV | Regionální operační program Severovýchod |
| GP | Grantový projekt | ROP SZ | Regionální operační program Severozápad |
| HMP | Hlavní město Praha | RR | Regionální rada |
| HSÚS | Hospodářská, sociální a územní soudržnost | ŘO | Řídící orgán |
| ICT | Informační a komunikační technologie | ŘSD | Ředitelství silnic a dálnic |
| IOP | Integrovaný operační program | SF | Strukturální fondy |
| IP | Individuální projekt | SFDI | Státní fond dopravní infrastruktury |
| IPRM | Integrovaný plán rozvoje měst | SR | Státní rozpočet |
| IS | Informační systém | SŽDC | Správa železniční dopravní cesty |
| KD | Kombinovaná doprava | TP | Technická pomoc |
| MD | Ministerstvo dopravy | VaV | Výzkum a vývoj |
| MF | Ministerstvo financí | VKZ | Výroční kontrolní zpráva |
| MMR | Ministerstvo pro místní rozvoj | VP | Velký projekt |
| MMR-NOK | Národní orgán pro koordinaci | ZS | Zprostředkující subjekt / subjekty |
| MPO | Ministerstvo průmyslu a obchodu | | |
| MPSV | Ministerstvo práce a sociálních věcí | | |
| MSC2007 | Monitorovací systém strukturálních fondů a fondu soudržnosti | | |
| MSP | Malé a střední podniky | | |
| MŠMT | Ministerstvo školství mládeže a tělovýchovy | | |
| MV | Ministerstvo vnitra | | |
| MVE | Malé vodní elektrárny | | |
| MŽP | Ministerstvo životního prostředí | | |
| NSRR | Národní strategický referenční rámec | | |
| OP | Operační program / programy | | |
| OP ČR-PL | Operační program Přeshraniční spolupráce ČR–Polsko | | |
| OP D | Operační program Doprava | | |
| OP LZZ | Operační program Lidské zdroje a zaměstnanost | | |
| OP PA | Operační program Praha–Adaptabilita | | |
| OP PI | Operační program Podnikání a inovace | | |
| OP PK | Operační program Praha– Konkurenceschopnost | | |
| OP PS | Operační programy Přeshraniční spolupráce | | |
| OP VaVpl | Operační program Výzkum a vývoj pro inovace | | |
| OP VK | Operační program Vzdělávání pro konkurenceschopnost | | |

Ministerstvo pro místní rozvoj ČR

Staroměstské náměstí 6

110 15 Praha 1

www.mmr.cz

ISBN 978-80-87147-97-9