

MINISTERSTVO PRO MÍSTNÍ ROZVOJ

Národní orgán pro koordinaci

---

# Čtvrtletní zpráva o implementaci ESI fondů v České republice

v programovém období 2014–2020

IV. čtvrtletí 2016



EVROPSKÁ UNIE  
Fond soudržnosti  
Operační program Technická pomoc



MINISTERSTVO  
PRO MÍSTNÍ  
ROZVOJ ČR

Ministerstvo pro místní rozvoj ČR  
Národní orgán pro koordinaci  
Odbor řízení a koordinace fondů EU  
Staroměstské náměstí 6  
110 15 Praha 1

E-mail: [nok@mmr.cz](mailto:nok@mmr.cz)

**Vydáno MMR-NOK 3. 3. 2017**

## Základní informace

---

**Identifikační číslo zprávy:** 2016\_4Q

**Sledované období od:** 1. 10. 2016

**Sledované období do:** 31. 12. 2016

**Zdroj dat:** MS2014+. V případě programů v cíli Evropská územní spolupráce (vyjma OP PS ČR-Polsko, kde je ČR řídicím orgánem) jsou zdrojem dat řídicí orgány těchto programů. V případě programů spolufinancovaných z EZFRV a ENRF se jedná o údaje poskytnuté z IS SZIF na základě dohod mezi MZe a MMR.

**Data platná od:** 1. 1. 2014

**Data platná k:** 31. 12. 2016

**Datum generování:** 11. 1. 2017

**ISSN:** 2533-5111

# Obsah

---

Základní informace .....	3
1.....Úvod .....	7
1.1 Účel zprávy .....	7
1.2 Struktura zprávy .....	8
2.....Stručný přehled čerpání .....	9
2.1 Stav čerpání Dohody o partnerství .....	9
2.2 Srovnání programů v cíli Investice pro růst a zaměstnanost.....	10
3.....Realizace Dohody o partnerství .....	12
3.1 Finanční čerpání .....	12
3.2 Naplňování priorit financování Dohody o partnerství .....	15
4.....Plnění pravidla n+3 .....	23
4.1 Plnění pravidla n+3 programů v cíli Investice pro růst a zaměstnanost.....	23
5.....Realizace programů v cíli Investice pro růst a zaměstnanost.....	25
5.1 Operační program Podnikání a inovace pro konkurenceschopnost .....	25
5.1.1 Zaměření.....	25
5.1.2 Přehled vyhlášených výzev .....	26
5.1.3 Finanční čerpání .....	26
5.1.4 Plnění indikátorů .....	29
5.2 Operační program Výzkum, vývoj a vzdělávání.....	32
5.2.1 Zaměření .....	32
5.2.2 Přehled vyhlášených výzev .....	33
5.2.3 Finanční čerpání .....	33
5.2.4 Plnění indikátorů .....	36
5.3 Operační program Zaměstnanost.....	44
5.3.1 Zaměření.....	44
5.3.2 Přehled vyhlášených výzev .....	45
5.3.3 Finanční čerpání .....	45
5.3.4 Plnění indikátorů .....	48
5.4 Operační program Doprava .....	61
5.4.1 Zaměření.....	61
5.4.2 Přehled vyhlášených výzev .....	61
5.4.3 Finanční čerpání .....	62
5.4.4 Plnění indikátorů .....	64

5.5	Operační program Životní prostředí.....	67
5.5.1	Zaměření.....	67
5.5.2	Přehled vyhlášených výzev .....	67
5.5.3	Finanční čerpání .....	68
5.5.4	Plnění indikátorů .....	70
5.6	Integrovaný regionální operační program .....	75
5.6.1	Zaměření.....	75
5.6.2	Přehled vyhlášených výzev .....	76
5.6.3	Finanční čerpání .....	76
5.6.4	Plnění indikátorů .....	79
5.7	Operační program Praha - pól růstu ČR.....	83
5.7.1	Zaměření.....	83
5.7.2	Přehled vyhlášených výzev .....	83
5.7.3	Finanční čerpání .....	84
5.7.4	Plnění indikátorů .....	86
5.8	Operační program Technická pomoc .....	90
5.8.1	Zaměření.....	90
5.8.2	Přehled vyhlášených výzev .....	90
5.8.3	Finanční čerpání .....	91
5.8.4	Plnění indikátorů .....	93
5.9	Program rozvoje venkova.....	96
5.9.1	Zaměření.....	96
5.9.2	Přehled vyhlášených výzev .....	100
5.9.3	Finanční čerpání .....	101
5.9.4	Plnění indikátorů .....	103
5.10	Operační program Rybářství .....	119
5.10.1	Zaměření.....	119
5.10.2	Přehled vyhlášených výzev .....	120
5.10.3	Finanční čerpání .....	120
5.10.4	Plnění indikátorů .....	123
6	Realizace programů v cíli Evropská územní spolupráce.....	126
6.1	INTERREG V-A Česká republika - Polsko .....	126
6.1.1	Zaměření.....	126
6.1.2	Přehled vyhlášených výzev .....	127
6.1.3	Finanční čerpání.....	127
6.1.4	Plnění indikátorů.....	129

6.2 INTERREG V-A Slovensko - Česká republika.....	131
6.2.1 Zaměření.....	131
6.2.2 Přehled vyhlášených výzev .....	131
6.2.3 Finanční čerpání.....	131
6.3 INTERREG V-A Rakousko - Česká republika .....	132
6.3.1 Zaměření.....	132
6.3.2 Přehled vyhlášených výzev .....	132
6.3.3 Finanční čerpání.....	132
6.4 Program přeshraniční spolupráce Česká republika - Svobodný stát Bavorsko Cíl EÚS 2014–2020.....	133
6.4.1 Zaměření.....	133
6.4.2 Přehled vyhlášených výzev .....	133
6.4.3 Finanční čerpání.....	133
6.5 Program přeshraniční spolupráce Česká republika - Svobodný stát Sasko 2014–2020 . .....	134
6.5.1 Zaměření.....	134
6.5.2 Přehled vyhlášených výzev .....	134
6.5.3 Finanční čerpání.....	134
7 Použité pojmy.....	135
8 Seznam zkratk.....	138

# 1 Úvod

---

## 1.1 Účel zprávy

Čtvrtletní zpráva o implementaci Evropských strukturálních a investičních (ESI) fondů v České republice v programovém období 2014–2020 (dále ČZ) představuje základní výstup pravidelného monitorování realizace programů v programovém období 2014–2020.

Vydávání ČZ je v gesci Ministerstva pro místní rozvoj - Národního orgánu pro koordinaci (dále MMR-NOK), který má ze své centrální koordinační role přístup k agregovaným informacím o realizaci strukturální pomoci Evropské unie (dále EU) v ČR. Stejně jako u většiny ostatních zpráv zpracovávaných na úrovni Dohody o partnerství (dále DoP), tj. na národní úrovni, využívá MMR-NOK údaje poskytované z nižších úrovní monitorování. Informační hodnota této zprávy **tedy přímo závisí na kvalitě a úplnosti informací poskytovaných řídicími orgány (dále ŘO) jednotlivých programů a příjemci pomoci.**

ČZ slouží k těmto hlavním účelům:

- pravidelný přehled o realizaci DoP a programů, konkrétně o stavu, pokroku a vývoji finančního a věcného čerpání a aktuálních informací;
- nástroj pro efektivní řízení a koordinaci programů z centrální úrovně, který umožňuje včasnou identifikaci případných problémů v implementaci DoP a programů, které se promítají do efektivity čerpání a následně mohou mít negativní dopad na plnění finančních a věcných cílů DoP a programů;
- prostředek k informování široké veřejnosti o implementaci ESI fondů v České republice za účelem dodržení principu transparentnosti a informovanosti o hospodaření s veřejnými prostředky z evropských a národních zdrojů.

Následující komentované tabulky poskytují základní informace o postupu čerpání prostředků ESI fondů **za uplynulé čtvrté čtvrtletí roku 2016**. Při jejich vytváření se MMR-NOK opírá po stránce metodické o Metodický pokyn pro monitorování implementace evropských strukturálních a investičních fondů v České republice v programovém období 2014–2020 a po stránce datové o výstupní sestavy centrálního informačního systému pro monitorování programů ESI fondů pro období 2014–2020 - MS2014+. V případě programů v cíli Evropská územní spolupráce (vyjma INTERREG V–A Česká republika-Polsko, kde je ČR řídicím orgánem) jsou zdrojem dat řídicí orgány těchto programů. V případě programů spolufinancovaných z Evropského zemědělského fondu pro rozvoj venkova (dále EZFRV) a Evropského námořního a rybářského fondu (dále ENRF) se jedná o údaje poskytnuté z Informačního systému Státního zemědělského intervenčního fondu (dále IS SZIF) na základě dohod mezi Ministerstvem zemědělství (MZe) a MMR-NOK.

## 1.2 Struktura zprávy

Struktura ČZ je koncipována tak, aby v úvodní části poskytovala základní informace o účelu a obsahu zprávy a stručné shrnutí stavu čerpání pro získání základního přehledu o stavu realizace DoP a programů, poté následují detailnější kapitoly věnované stavu implementace DoP a jednotlivých programů. Rozsah dat a informací ČZ poskytuje základní podklady pro řízení a koordinace a základní přehled o stavu implementace ESI fondů v ČR pro širokou veřejnost.

ČZ se ve své struktuře dělí na tyto kapitoly:

- Základní informace.
- Kapitola „Úvod“ obsahuje informace o účelu a struktuře ČZ.
- Kapitola „Stručný přehled čerpání“ nabízí grafické zpracování klíčových dat čerpání DoP a jednotlivých stavů finančních prostředků operačních programů.
- Kapitola „Realizace Dohody o partnerství“ prezentuje finanční a věcný pokrok implementace Dohody o partnerství prostřednictvím klíčových stavů čerpání finančních prostředků z ESI fondů a dále prostřednictvím vybraných indikátorů DoP. Jedná se o souhrnný, národní pohled, jehož základem jsou agregovaná data za jednotlivé programy.
- Kapitola „Plnění pravidla n + 3“ se věnuje kontrole dodržování tohoto důležitého finančního instrumentu za účelem předcházení ztráty finančních prostředků.
- Kapitola „Realizace programů v cíli Investice pro růst a zaměstnanost“ tvoří nejobsáhlejší část ČZ a informuje o stavu realizace strukturální pomoci z jednotlivých programů prostřednictvím přehledu výzev<sup>1</sup>, finančního čerpání a plnění indikátorů. V ČZ za 4. čtvrtletí 2016 není uvedena pro jednotlivé programy kapitola „Výkonnostní rámec“, neboť plnění by bylo hodnoceno k milníkům roku 2016, které byly většinou nastaveny jako nulové.
- Kapitola „Realizace programů v cíli Evropská územní spolupráce“ informuje o stavu realizace strukturální pomoci z programů přeshraniční spolupráce prostřednictvím přehledu výzev, finančního čerpání a plnění indikátorů. V ČZ za 4. čtvrtletí 2016 není uvedena kapitola „Výkonnostní rámec“, neboť plnění by bylo hodnoceno k milníkům roku 2016, které byly většinou nastaveny jako nulové.

---

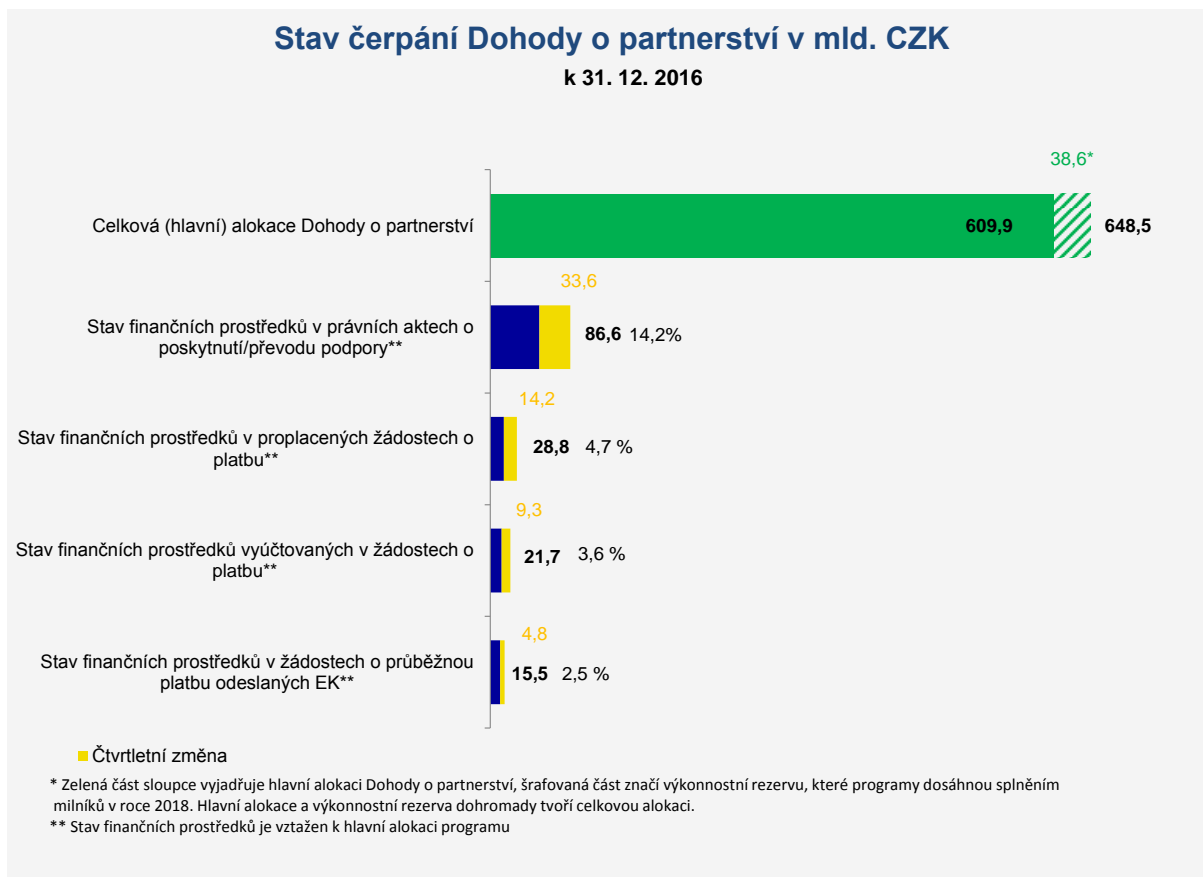
<sup>1</sup> V případě některých programů došlo po vyhlášení výzvy k navýšení alokace výzvy, např. z důvodu vysokého převisu kvalitních projektů. Toto navýšení je předmětem úprav v MS2014+ a nemusí být prozatím u všech výzev zohledněno.



## 2 Stručný přehled čerpání

### 2.1 Stav čerpání Dohody o partnerství

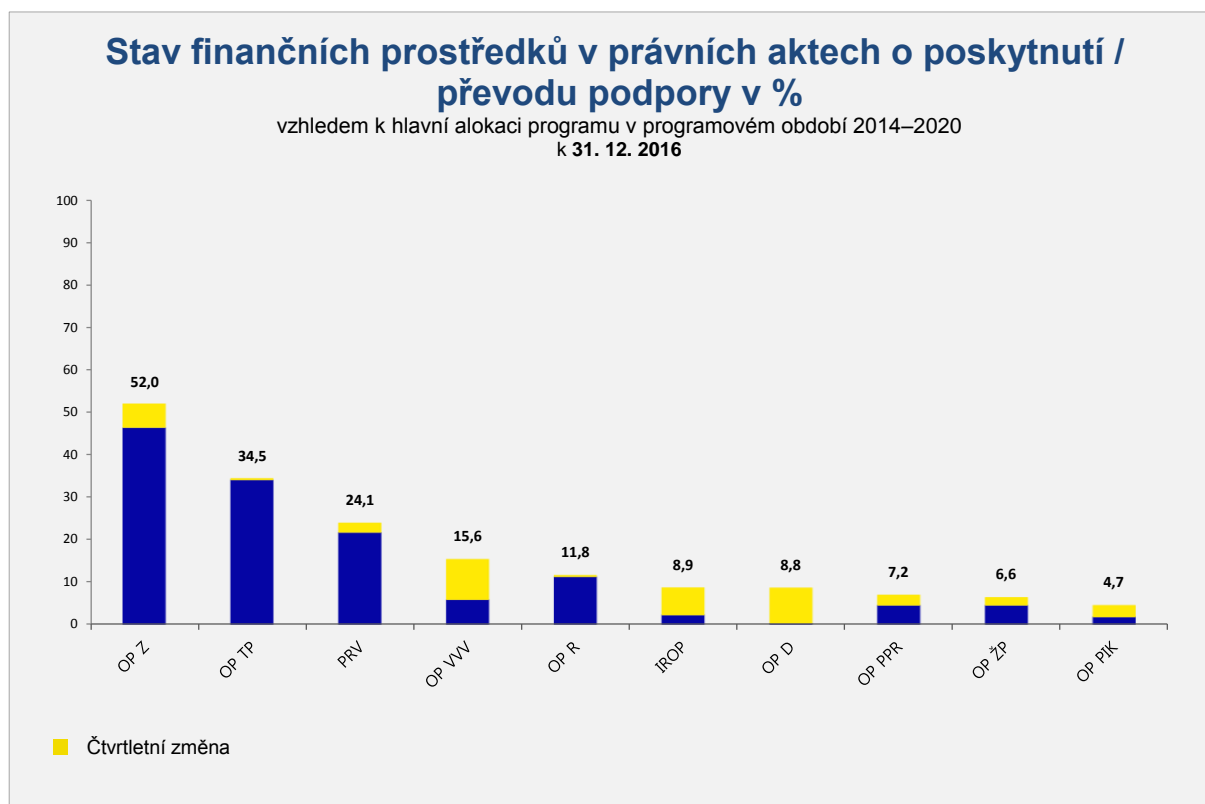
Graf 1 Stav čerpání Dohody o partnerství



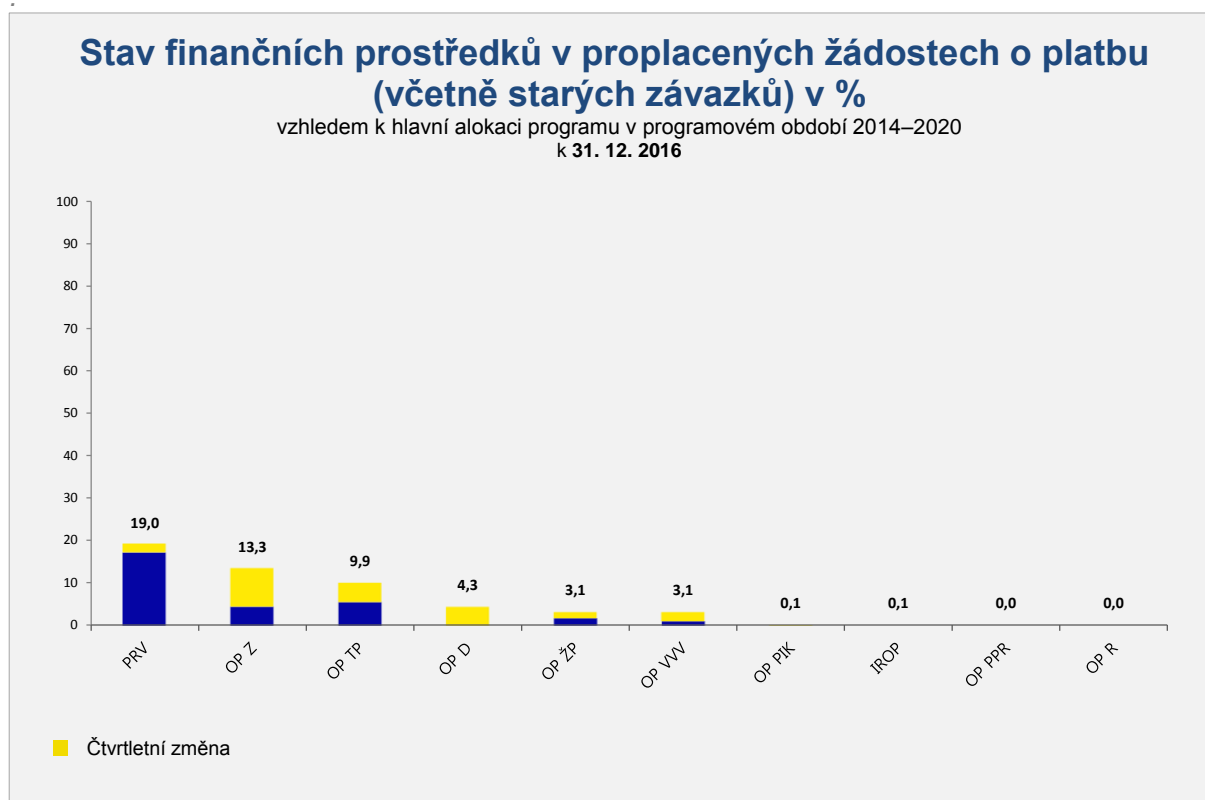
Poznámka 1: Do grafu nejsou zahrnuty údaje o programech v cíli Evropská územní spolupráce.

## 2.2 Srovnání programů v cíli Investice pro růst a zaměstnanost

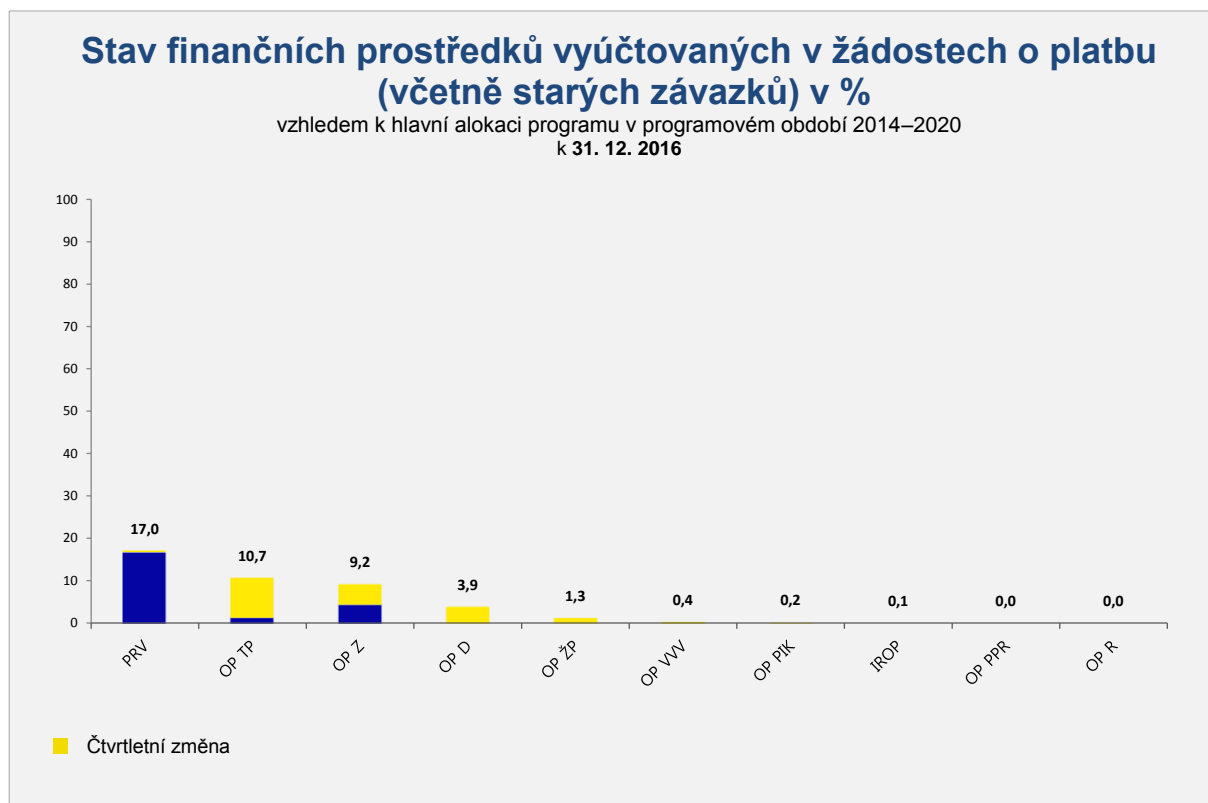
Graf 2 Stav finančních prostředků v právních aktech o poskytnutí / převodu podpory



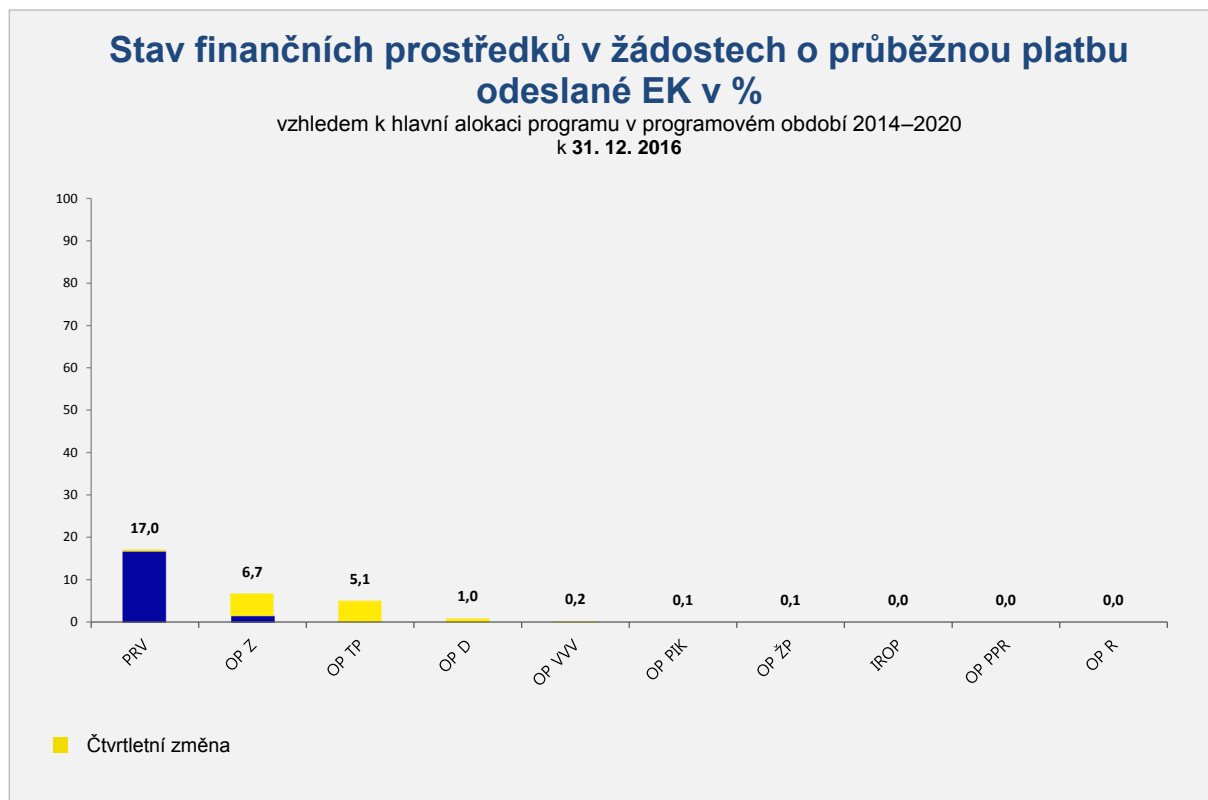
Graf 3 Stav finančních prostředků v proplacených žádostech o platbu



**Graf 4 Stav finančních prostředků vyúčtovaných v žádostech o platbu**



**Graf 5 Stav finančních prostředků v žádostech o průběžnou platbu odeslané EK**



## 3 Realizace Dohody o partnerství

### 3.1 Finanční čerpání

**K 31. prosinci 2016** bylo od počátku programového období vyhlášeno za všechny programy celkem **411 výzev s alokací 459,5 mld. Kč** (příspěvek EU). Tato částka představuje **75,3 % hlavní alokace období 2014–2020**, která činí 609,9 mld. Kč (příspěvek EU).<sup>2</sup>

V průběhu prosince 2016 byla ze strany EK **schválena realokace finančních prostředků z Operačního programu (OP) Doprava do OP Životní prostředí v celkové hodnotě 2 mld. Kč** (73 762 632 EUR). Realokace se týkala prostředků v rámci Fondu soudržnosti, konkrétně došlo k realokaci finančních prostředků z prioritní osy 2 OP Doprava *Silniční infrastruktura na síti TEN-T, veřejná infrastruktura pro čistou mobilitu* do prioritní osy 1 OP Životní prostředí *Zlepšování kvality vod a snižování rizika povodní* a prioritní osy 2 OP Životní prostředí *Zlepšování kvality ovzduší v lidských sídlech*.

Ze všech programů vyhlásil k 31. prosinci 2016 **nejvyšší objem výzev vzhledem k hlavní alokaci programu OP Doprava, dále OP Technická pomoc a OP Zaměstnanost**. Počet a objem vyhlášených výzev v rámci jednotlivých programů je uveden v kapitole 2.4, jejímž obsahem jsou podrobnější informace k čerpání prostředků jednotlivých programů v programovém období 2014–2020.

Kromě vyhlášení výzev se řídicí orgány věnují také příjmu žádostí o podporu a jejich hodnocení. Žadatelům, jejichž žádost splní stanovená hodnotící kritéria a je doporučena k financování, jsou vydávány právní akty o poskytnutí / převodu podpory. V rámci projektů financovaných z Evropského sociálního fondu, Evropského fondu pro regionální rozvoj, Fondu soudržnosti a Evropského námořního a rybářského fondu došlo do konce prosince roku 2016 k vydání právních aktů u 4 502 projektů v celkové výši 72,5 mld. Kč (příspěvek Unie). V Programu rozvoje venkova byly do konce prosince 2016 vydány právní akty o poskytnutí / převodu podpory ve výši 14,2 mld. Kč.<sup>3</sup> Za celou DoP tak byly do konce roku 2016 **vydány právní akty o poskytnutí / převodu podpory za 86,6 mld. Kč, tj. 14,2 % hlavní alokace DoP**.

Po vydání právních aktů následuje realizace projektů a proplácení způsobilých výdajů projektů na základě žádostí o platbu ze strany příjemců, **do konce prosince 2016 bylo na úrovni Dohody o partnerství proplaceno 28,8 mld. Kč**. Nejvíce finančních prostředků vzhledem k hlavní alokaci programu bylo proplaceno v případě Programu rozvoje venkova, OP Zaměstnanost a OP Technická pomoc. Žádné prostředky do konce prosince 2016 neproplatil řídicí orgán OP Rybářství.

Objem vyúčtovaných prostředků v žádostech o platbu ke konci prosince 2016 činil 21,7 mld. Kč. K vyúčtování největšího objemu vzhledem k hlavní alokaci došlo u Programu rozvoje venkova, OP Technická pomoc a OP Zaměstnanost.

Řídicí orgány (mimo řídicí orgán PRV<sup>4</sup>) po proplácení a vyúčtování předloží prostředky k certifikaci, v tzv. souhrnných žádostech, na Ministerstvo financí - Platební a certifikační orgán (MF-PCO), který po certifikaci výdajů zaslá žádosti o platbu do EK. Do konce prosince 2016 byly odeslány EK žádosti o platbu všech programů vyjma OP Praha – pól růstu ČR a OP Rybářství. **Hodnota odeslaných žádostí k 31. 12. 2016 je 15,5 mld. Kč, tj. 2,5 % hlavní alokace DoP**.

Bližší přehled finančního čerpání za jednotlivé programy, v rozdělení dle fondu a kategorie regionu znázorňuje Tabulka č. 1.

<sup>2</sup> Pro přepočítání použit měnový kurz (prosinec 2016): 1 EUR = 27,045 CZK.

<sup>3</sup> V případě Programu rozvoje venkova (PRV) jsou kromě na projektová opatření přijímány i žádosti na plošná opatření. Z finanční obálky PRV 2014–2020 jsou v souladu s evropskými právními předpisy Společné zemědělské politiky EU vypláceny i prostředky na žádosti programového období 2004–2006 a 2007–2013 (tzv. staré závazky).

<sup>4</sup> ŘO PRV využívá k administraci plateb Platební agenturu SZIF.

**Tabulka 1 Stav čerpání Dohody o partnerství**

Program / DoP	Fond	Kategorie regionu	Hlavní alokace 2014–2020	Zaregistrované žádosti o podporu			Operace s právním aktem o poskytnutí / převodu podpory			Finanční prostředky proplacené v žádostech o platbu		Finanční prostředky vyúčtované v žádostech o platbu		Finanční prostředky v souhrnných žádostech autorizovaných ŘO	
				mil. CZK	počet	mil. CZK	%	poč.	mil. CZK	%	mil. CZK	%	mil. CZK	%	mil. CZK
a	b	c	d	e	f	g	h	i	j=i/d	k	l=k/d	m	n=m/d	o	p=o/d
OP PIK	EFRR	Méně rozvinuté regiony	110 106	8 518	80 206	72,84	664	5 203	4,73	152	0,14	197	0,18	107	0,10
OP VVV	EFRR	Méně rozvinuté regiony	35 057	498	61 117	174,34	37	6 436	18,36	1 345	3,84	252	0,72	249	0,71
OP VVV	EFRR	Více rozvinuté regiony	3 538	274	10 568	298,69	23	656	18,53	62	1,75	9	0,25	9	0,24
OP VVV	ESF	Méně rozvinuté regiony	29 696	3 501	13 976	47,06	1 349	3 653	12,30	756	2,55	11	0,04	4	0,01
OP VVV	ESF	Více rozvinuté regiony	2 079	366	1 279	61,56	86	198	9,54	40	1,94	1	0,05	0,5	0,02
OP Z	ESF	Méně rozvinuté regiony	51 316	6 199	44 097	85,93	1 263	26 539	51,72	6 882	13,41	4 742	9,24	3 566	6,95
OP Z	ESF	Více rozvinuté regiony	2 542	750	1 861	73,19	290	1 138	44,77	313	12,32	225	8,84	170	6,70
OP Z	YEI + ESF související	Nerelevantní	736	10	733	99,67	5	733	99,67	87	11,77	28	3,85	3	0,46
OP D	FS	Nerelevantní	94 339	43	30 306	32,12	23	7 929	8,40	1 432	1,52	3 723	3,95	3 415	3,62
OP D	EFRR	Méně rozvinuté regiony	22 939	9	2 958	12,89	7	2 412	10,52	3 659	15,95	833	3,63	137	0,60
OP ŽP	FS	Nerelevantní	58 727	3 847	28 639	48,77	129	4 404	7,50	2 141	3,65	877	1,49	362	0,62
OP ŽP	EFRR	Méně rozvinuté regiony	10 037	704	3 073	30,62	11	144	1,43	22	0,21	22	0,21	0	0,00
IROP	EFRR	Méně rozvinuté regiony	117 363	3 143	50 256	42,82	609	10 485	8,93	122	0,10	123	0,11	121	0,10
IROP	EFRR	Více rozvinuté regiony	614	10	111	18,07	2	14	2,26	0	0,00	0	0,00	0	0,00
OP PPR	EFRR	Více rozvinuté regiony	3 905	63	486	12,44	9	47	1,21	0,5	0,01	0	0,00	0	0,00
OP PPR	ESF	Více rozvinuté regiony	1 220	217	732	60,00	52	320	26,24	2	0,12	0	0,00	0	0,00
OP TP	FS	Nerelevantní	6 050	88	2 516	41,58	73	2 089	34,54	601	9,94	646	10,69	397	6,56
PRV	EZFRV	Nerelevantní	58 835	71 686	22 421	38,11	63 883	14 152	24,05	11 204	19,04	9 967	16,96	N/A	N/A
OP R	ENRF	Nerelevantní	791	360	373	47,20	99	93	11,77	0	0,00	0	0,00	0	0,00

Program / DoP	Fond	Kategorie regionu	Hlavní alokace 2014–2020	Zaregistrované žádosti o podporu			Operace s právním aktem o poskytnutí / převodu podpory			Finanční prostředky proplacené v žádostech o platbu		Finanční prostředky vyúčtované v žádostech o platbu		Finanční prostředky v souhrnných žádostech autorizovaných ŘO	
				mil. CZK	počet	mil. CZK	%	poč.	mil. CZK	%	mil. CZK	%	mil. CZK	%	mil. CZK
a	b	c	d	e	f	g	h	i	j=i/d	k	l=k/d	m	n=m/d	o	p=o/d
DoP	FS	Nerelevantní	159 116	3 978	61 461	38,63	225	14 422	9,06	4 174	2,62	5 246	3,30	4 173	2,62
DoP	ENRF	Nerelevantní	791	360	373	47,20	99	93	11,77	0	0,00	0	0,00	0	0,00
DoP	EZFRV	Nerelevantní	58 835	71 686	22 421	38,11	63 883	14 152	24,05	11 204	19,04	9 967	16,96	N/A	N/A
DoP	EFRR	Méně rozvinuté regiony	295 502	12 873	197 610	66,87	1 328	24 680	8,35	5 299	1,79	1 426	0,48	614	0,21
DoP	EFRR	Více rozvinuté regiony	8 057	347	11 165	138,57	34	716	8,89	62	0,77	9	0,11	9	0,11
DoP	ESF	Méně rozvinuté regiony	81 012	9 700	58 073	71,68	2 612	30 192	37,27	7 639	9,43	4 754	5,87	3 570	4,41
DoP	ESF	Více rozvinuté regiony	5 841	1 333	3 872	66,30	428	1 656	28,36	355	6,08	226	3,87	171	2,92
DoP	YEI + ESF související	Nerelevantní	736	10	733	99,67	5	733	99,67	87	11,77	28	3,85	3	0,46
DoP	-	-	609 891	99 503	355 709	58,32	68 385	86 645	14,21	28 821	4,73	21 655	3,55	8 540	1,40

Tabulka obsahuje kumulativní údaje od počátku programového období do konce čtvrtletí, zda které je zpráva vykazována.

Finanční prostředky jsou za příspěvek Unie v měně CZK.

V případě PRV jsou zahrnuty údaje za projekty, plošná opatření a také za staré závazky.

e Údaj zahrnuje počet žádostí o podporu zaregistrovaných v jednokolovém hodnocení a počet předběžných žádostí o podporu zaregistrovaných v první kole dvoukolového hodnocení.

e, h Pokud daná žádost o podporu / projekt naplňuje obě kategorie regionu, načítá se do obou příslušných řádků jako jedna jednotka. Na úrovni DoP (bez ohledu na fond kategorií regionu) se však daná žádost o podporu / projekt načítá jen jednou, aby nedocházelo k duplicitám. Z tohoto důvodu součet počtu žádostí o podporu / projektů ve sloupci je vyšší než na posledním řádku tabulky.

o, p V případě PRV je stav „Finanční prostředky v souhrnných žádostech autorizovaných ŘO“ nerelevantní z důvodu nastavení finančních toků u tohoto programu.

## 3.2 Naplňování priorit financování Dohody o partnerství

Intervence z ESI fondů naplňují jednotlivé priority financování (PF) identifikované v DoP na základě ekonomicko-sociální analýzy a specifikace problémových oblastí. Na konci 4. čtvrtletí 2016 byly již v převážné většině prioritních oblastí vyhlášeny výzvy, které žadatelům otevřely možnosti pro předkládání žádostí o podporu. Rovněž došlo k nárůstu počtu projektů s vydaným právním aktem o poskytnutí / převodu podpory a zahájením fyzické realizace projektů. Svědčí o tom nenulové kumulované hodnoty některých indikátorů v tabulce č. 2 ve sloupci *Závazek příjemců*. Existují však výrazné rozdíly ve faktickém pokroku při dosahování věcných PF. V PF 01, 02, 03, 04 a 07 jsou vytvořeny poměrně dobré předpoklady pro dosažení cílů, v částech PF 05, 06 a 08 je však pokrok oproti očekávání nižší.

**PF 01 – Účinné a efektivní služby zaměstnanosti, které přispějí ke zvýšení zaměstnanosti zejména ohrožených skupin** je naplňována prostřednictvím OP Zaměstnanost a částečně také OP Praha - pól růstu ČR, Integrovaného regionálního OP a Programu rozvoje venkova. **Realizace služeb Aktivní politiky zaměstnanosti** vykazuje dobrou dynamiku a příjemci již realizují systémové i individuální projekty. V oblasti **podpory adaptability zaměstnanců** bylo vyhlášeno 6 výzev určených zejména na profesní vzdělávání zaměstnanců. Pro **zvýšení zaměstnanosti žen a podporu rovných příležitostí** bylo alokováno 2,7 mld. Kč, kde největší zájem žadatelů směřoval do realizace zařízení péče o děti formou dětské skupiny rovněž do stavebních úprav a materiální podpory zařízení péče o děti a mateřských škol. Věcný pokrok ilustrují hodnoty indikátorů 50130, 62600 a 62800 v závazcích příjemců (viz níže).

**PF 02 Kvalitní vzdělávací systém (celoživotní učení) produkující kvalifikovanou a adaptabilní pracovní sílu** je naplňována OP Výzkum, vývoj a vzdělávání, OP Praha – pól růstu ČR a Integrovaného regionálního OP. V **počátečním vzdělávání (ZŠ a SŠ)** cílí podpora na systémová řešení, síťování a spolupráci a dále na realizaci krajských a místních akčních plánů. Výzvy na podporu škol formou zjednodušeného vykazování, tzv. šablony pro školy vzbudily velký zájem. Podporovaným tématům dominuje zejména **inkluzí podpora rozvoje klíčových kompetencí a gramotností**, o čemž svědčí hodnota indikátoru 51010 v závazcích příjemců. Příjemci měli rovněž zájem o podporu **stavebních úprav a materiálních investic do škol**. V oblasti **vysokého školství** vstoupily do hodnocení a realizace projekty zacílené na podporu významných investičních i tzv. „měkkých projektů“.

V **PF 03 - Výzkumný a inovační systém založený na kvalitním výzkumu propojeném s aplikační sférou a směřujícím ke komerčně využitelným výsledkům** je ve vyhlášení výzev neaktivnější OP Podnikání a inovace pro konkurenceschopnost, který na podzim 2016 vyhlásil 15 dalších výzev k podpoře **inovační výkonnosti podniků** a **posílení spolupráce** ve výzkumu, vývoji a inovacích, přičemž řada projektů z dřívějších výzev již obdržela právní akty o poskytnutí / převodu podpory a zahájila realizaci, u značné části však proces hodnocení stále probíhá. V OP Výzkum, vývoj a vzdělávání zahájily realizaci zejména projekty zaměřené na **excelentní výzkum**, které přispěly k naplňování indikátoru 20400. V OP Praha – pól růstu ČR pokračoval příjem žádostí v 8 dosud otevřených výzvách.

V **PF 04 – Podniky využívající výsledků VaV, konkurenceschopné na globálním trhu a přispívající k nízkouhlíkovému hospodářství** má největší váhu OP Podnikání a inovace pro konkurenceschopnost, který ve 4. čtvrtletí 2016 vyhlásil další 4 výzvy na podporu **technologického rozvoje a marketingu MSP**. O velkém zájmu podnikatelů o **zlepšení podnikatelské infrastruktury** svědčí nárůst závazku příjemců v indikátoru 46601. V OP Rybářství a Programu rozvoje venkova probíhalo hodnocení projektových žádostí předložených v dříve vyhlášených výzvách.

V **PF 05 – Udržitelná infrastruktura umožňující konkurenceschopnost ekonomiky a odpovídající obslužnost území** je oblast **dopravy** naplňována OP Doprava a Integrovaným regionálním OP. Dobré výsledky vykazuje **železniční a silniční infrastruktura** (viz indikátory 70100, 72201 a 72202). Za očekáváním zůstává pokrok rozvoji infrastruktury **městské veřejné dopravy v elektrické trakti** a v **pořizování drážních vozidel**, kde nebyly předloženy žádné projekty. V dalších dopravních prioritách dosud nebyly závazky příjemců indikovány. **Oblast ICT** je naplňována prostřednictvím

OP Podnikání a inovace pro konkurenceschopnost. Na budování **vysokorychlostního přístupu k internetu** nebyly do konce roku 2016 ještě vyhlášeny žádné výzvy. V oblasti **pořízení informačních systémů a nových a modernizovaných IT center** bylo již vyhlášeno několik výzev a rovněž zazávazkovány projekty. Oblast **energetické infrastruktury** nevykázala ve sledovaných indikátorech závazky příjemců.

**PF 06 – Transparentní a efektivní veřejná správa s nízkou mírou administrativní a regulační zátěže** je naplňována prostřednictvím OP Zaměstnanost, kde pokračoval příjem žádostí do otevřených výzev na podporu **efektivní veřejné správy a sociálních inovací a mezinárodní spolupráce**. Zájem žadatelů vytváří dobré předpoklady pro naplnění cílových hodnot indikátorů, jak je patrné z hodnot závazků příjemců u indikátorů 68000, 68001 a 68002. Integrovaný regionální OP přijímal žádosti do dosud otevřených výzev zaměřených na zvyšování **efektivity a transparentnosti veřejné správy prostřednictvím ICT** a na pořizování a uplatňování **dokumentů územního rozvoje**. Pozvolně sice dochází k nárůstu celkového počtu podaných žádostí, avšak jejich stav zaostává za očekáváním a naplnění hodnot indikátorů vykazuje dosud nulové hodnoty.

**PF 07 Sociální systém začleňující sociálně vyloučené skupiny a působící preventivně proti chudobě** je naplňována programy OP Zaměstnanost, Integrovaným regionálním OP, OP Praha – pól růstu ČR a částečně také Programem rozvoje venkova. Ve prospěch zvýšení **uplatnitelnosti osob ohrožených sociálním vyloučením** bylo vyhlášeno 11 výzev a pro **zvýšení kvality a dostupnosti sociálních a zdravotních služeb** 13 výzev ve všech vymezených aktivitách. Významný objem 2,9 mld. Kč byl alokován do zvýšení **dostupnosti a efektivity zdravotních služeb** a přesunu těžiště **psychiatrické péče do komunit**. V oblasti **zapojení lokálních aktérů do řešení problémů nezaměstnanosti a sociálního začleňování ve venkovských lokalitách** byly ve 4. čtvrtletí 2016 vytvořeny předpoklady pro naplnění cílů vyhlášením 21 nových výzev pro komunitně vedený místní rozvoj. Pro **sociální inovace a mezinárodní spolupráci** již bylo vyhlášeno 75 % alokace určené na tuto oblast. Sociální inkluzi, sociální podnikání a infrastrukturu pro zdravotní péči podporoval rovněž IROP.

**K naplňování PF 08 - Ochrana životního prostředí a krajiny, přizpůsobení se změně klimatu a řešení rizik** přispívá zejména OP Životní prostředí, Program rozvoje venkova, OP Rybářství a v oblasti snížení energetické náročnosti i Integrovaný regionální OP a OP Praha – pól růstu ČR. 36 výzev, ukončených v OP Životní prostředí, iniciovalo podání téměř 4500 žádostí o podporu, které se aktuálně nacházejí v různých fázích administrace. Pozitivní stav v % plnění závazku vykazuje již aktivita **výstavba kanalizace** v úrovni 17,11 % (indikátor 42215). Pokrok byl zaznamenán rovněž v oblasti **Zlepšování kvality ovzduší v lidských sídlech**, vlivem úspěšného 1. kola tzv. „kotlíkových dotací“. V oblasti **snižování energetické náročnosti urbanizovaných území** se daří naplňovat věcné cíle pouze částečně. Do dvou výzev v OP Životní prostředí na snížení energetické náročnosti veřejných budov a zvýšení využití obnovitelných zdrojů energie bylo předloženo přes 1000 projektů, avšak do výzvy zaměřené na dosažení vysokého energetického standardu nových veřejných budov nebyl předložen žádný projekt. V Integrovaném regionálním OP je přes 500 projektů na energetické úspory bytových domů v různých fázích administrace. Závazky příjemců nebyly dosud registrovány v OP Praha – pól růstu ČR.



**Tabulka 2 Plnění vybraných indikátorů relevantních pro Dohodu o partnerství**

Priorita financování	Indikátor	Indikátor výsledku / výstupu	Měrná jednotka	Výchozí hodnota	Cílová hodnota	Závazek příjemců	Dosažená hodnota	Plnění cílové hodnoty v %
a	b	c	d	e	f	g	h	i=h/f
PF 01 Účinné a efektivní služby zaměstnanosti, které přispějí ke zvýšení zaměstnanosti zejména ohrožených skupin.	50115 Počet osob využívající zařízení péče o děti do 3 let	Výstup	Osoby	0,00	247,00	0,00	0,00	0,00
	50130 Počet osob pracujících v rámci flexibilních forem práce	Výsledek	Osoby	50,00	500,00	604,00	5,00	1,00
	60900 účastníci s ukončeným primárním (ISCED 1) nebo nižším sekundárním (ISCED 2) vzděláním	Výstup	Osoby	0,00	8 921,00	0,00	1,00	0,01
	62600 účastníci, kteří získali kvalifikaci po ukončení své účasti	Výsledek	Osoby	102 894,00	197 853,00	149 737,85	0,00	0,00
	62700 účastníci zaměstnaní po ukončení své účasti, včetně OSVČ	Výsledek	Osoby	5 476,00	62 870,00	0,00	0,00	0,00
	62800 Znevýhodnění účastníci, kteří po ukončení své účasti hledají zaměstnání, jsou v procesu vzdělávání/ odborné přípravy, rozšiřují si kvalifikaci nebo jsou zaměstnaní, a to i OSVČ**	Výsledek	Osoby	6 306,00	50 793,00	796,00	0,00	0,00
	62900 účastníci zaměstnaní 6 měsíců po ukončení své účasti, včetně OSVČ	Výsledek	Osoby	4 228,00	87 675,00	0,00	0,00	0,00
	62902 účastníci zaměstnaní 6 měsíců po ukončení své účasti, včetně OSVČ - ženy	Výsledek	Osoby	432,00	495,00	0,00	0,00	0,00
	63100 účastníci ve věku nad 54 let zaměstnaní 6 měsíců po ukončení své účasti, včetně OSVČ	Výsledek	Osoby	1 663,00	13 973,00	0,00	0,00	0,00
	63200 Znevýhodnění účastníci zaměstnaní 6 měsíců po ukončení své účasti včetně OSVČ**	Výsledek	Osoby	1 344,00	45 568,00	0,00	0,00	0,00
67410 Počet nově zavedených nebo inovovaných služeb	Výsledek	Služby	2,00	7,00	6,00	0,00	0,00	
PF 02 Kvalitní vzdělávací systém (celoživotní učení) produkuje kvalifikovanou a adaptabilní pracovní sílu.	20810 Počet organizací, jejichž pracovníci zvýšili svou kvalifikaci ve VaV, jeho řízení a oblastech souvisejících	Výsledek	Organizace	49,00	200,00	49,00	49,00	0,00
	50020 Podíl tříletých dětí umístěných v předškolním zařízení	Výsledek	%	77,30	178,50	0,00	77,30	-
	50810 Počet organizací, které byly ovlivněny systémovou intervencí	Výsledek	Organizace	745,00	1 530,00	2 253,00	754,00	1,15
	51010 Počet organizací, ve kterých se zvýšila kvalita výchovy a vzdělávání a proinkluzivnost	Výsledek	Organizace	304,00	5 009,00	1 430,97	0,00	0,00
	51610 Počet dětí a žáků s potřebou podpůrných opatření v podpořených organizacích	Výsledek	Děti a žáci	N/A	N/A	6 524,59	0,00	0,00
	51710 Počet dětí, žáků a studentů Romů v podpořených organizacích	Výsledek	Děti, žáci a studenti	0,00	0,00	620,00	0,00	0,00

Priorita financování	Indikátor	Indikátor výsledku / výstupu	Měrná jednotka	Výchozí hodnota	Cílová hodnota	Závazek příjemců	Dosažená hodnota	Plnění cílové hodnoty v %
a	b	c	d	e	f	g	h	i=h/f
	52114 Počet studentů se SP využívajících produkty poradenské a asistenční podpory	Výsledek	Studenti	6 250,00	140,00	6 250,00	6 250,00	0,00
	52510 Počet pracovníků ve vzdělávání, kteří v praxi uplatňují nové získané poznatky a dovednosti	Výsledek	pracovníci ve vzdělávání	2 936,00	37 254,00	11 833,66	629,60	6,72
	52901 Počet nově vytvořených akreditovaných studijních programů v českém jazyce	Výstup	Programy	0,00	250,00	0,00	0,00	0,00
	53101 Počet nových studijních oborů zaměřených na praxi	Výstup	Obory	0,00	259,00	0,00	0,00	0,00
	53501 Počet vytvořených produktů pro zkvalitnění strategického řízení a systému hodnocení vysokých škol	Výstup	Produkty	0,00	40,00	0,00	0,00	0,00
PF 03 Výzkumný a inovační systém založený na kvalitním výzkumu propojeném s aplikační sférou a směřujícím ke komerčně využitelným výsledkům.	20000 Počet podniků spolupracujících s výzkumnými institucemi	Výstup	Podniky	0,00	3 350,00	82,00	0,00	0,00
	20101 Počet výzkumných organizací spolupracujících s firmami	Výstup	Organizace	0,00	195,00	0,00	0,00	0,00
	20400 Počet nových výzkumných pracovníků v podporovaných subjektech	Výstup	FTE	0,00	3 510,00	382,14	0,00	0,00
	21200 Počet podniků, které dostávají podporu pro účely uvádění nových výrobků na trh	Výstup	Podniky	0,00	260,00	21,00	1,00	0,38
	21301 Počet podniků, které dostávají podporu pro účely zavádění výrobků nových pro podnik	Výstup	Podniky	0,00	700,00	4,00	0,00	0,00
	22100 Počet přihlášek na ochranu práv průmyslového vlastnictví	Výstup	Přihlášky	0,00	600,00	42,00	0,00	0,00
	22301 Počet návrhů řešení PCP, která postoupila z fáze zkoumání řešení	Výstup	Návrhy řešení	0,00	6,00	0,00	0,00	0,00
	23000 Počet nově vzniklých a modernizovaných inovačních infrastruktur	Výstup	Infrastruktury	0,00	54,00	0,00	0,00	0,00
	24000 Počet nově vybudovaných, rozšířených či modernizovaných výzkumných infrastruktur a center excelence	Výstup	Infrastruktury	0,00	40,00	24,00	0,00	0,00
PF 04 Podniky využívající výsledků VaV, konkurenceschopné na globálním trhu a přispívající k nízkouhlíkovému hospodářství.	10000 Počet podniků pobírajících podporu	Výstup	Podniky	0,00	16 093,00	0,00	0,00	0,00
	10105 Počet nových podniků, které dostávají podporu	Výstup	Podniky	0,00	402,00	0,00	0,00	0,00
	10400 Zvýšení zaměstnanosti v podporovaných podnicích	Výstup	FTE	0,00	12 000,00	0,00	12,30	0,10
	46601 Rozšířené, zrekonstruované nebo nově vybudované kapacity bez záboru zemědělského půdního fondu	Výstup	m2 užitné plochy	0,00	1 500 000,00	177 355,26	635,35	0,04

Priorita financování	Indikátor	Indikátor výsledku / výstupu	Měrná jednotka	Výchozí hodnota	Cílová hodnota	Závazek příjemců	Dosažená hodnota	Plnění cílové hodnoty v %
a	b	c	d	e	f	g	h	i=h/f
	50002 Nové kapacity pro školení a odborné vzdělávání MSP	Výstup	Osoby	0,00	10 037,00	0,00	0,00	0,00
	21710 Aplikované inovativní nízkouhlíkové technologie	Výsledek	Technologie	0,00	0,00	0,00	0,00	0,00
	30200 Míra pokrytí sítí nové generace (NGA)	Výsledek	%	64,00	77,00	64,00	64,00	-
	30201 Domácnosti, které mají nově přístup k širokopásmovým sítím s přenosovou rychlostí nejméně 30 Mb/s	Výstup	Domácnosti	0,00	500 000,00	0,00	0,00	0,00
	30500 Počet pořízených informačních systémů	Výstup	Počet IS	0,00	572,00	71,00	0,00	0,00
	30801 Nová a zmodernizovaná IT centra	Výstup	Centra	0,00	78,00	2,00	0,00	0,00
	33500 Počet rekonstruovaných či zmodernizovaných polí v rozvodnách	Výstup	pole	0,00	72,00	0,00	0,00	0,00
	33501 Počet nově vybudovaných polí v rozvodnách	Výstup	pole	0,00	46,00	0,00	0,00	0,00
	33503 Nové smart grids systémy v distribučních soustavách	Výstup	Systémy	0,00	50,00	0,00	0,00	0,00
	33906 Nové nebo rekonstruované soustavy zásobování teplem	Výstup	soustava	0,00	120,00	0,00	0,00	0,00
	34600 Nová kapacita zařízení pro výrobu energie z obnovitelných zdrojů	Výstup	MW	0,00	70,00	0,00	0,00	0,00
	34701 Nové nebo rekonstruované KVET	Výstup	soustava KVET	0,00	200,00	0,00	0,00	0,00
	70100 Celková délka rekonstruovaných nebo modernizovaných železničních tratí	Výstup	km	0,00	140,00	54,84	0,00	0,00
	70201 Délka rekonstruovaných železničních tratí TEN-T - GSM-R/ETCS	Výstup	km	0,00	930,00	185,00	0,00	0,00
	70301 Počet nově pořízených nebo modernizovaných vozidel pro drážní dopravu	Výstup	ks	0,00	125,00	0,00	0,00	0,00
	72201 Celková délka nově postavených silnic, z toho: TEN-T	Výstup	km	0,00	95,00	8,29	0,00	0,00
	72202 Délka nových dálnic a rychlostních silnic a silnic I. třídy mimo TEN-T	Výstup	km	0,00	28,00	17,66	0,00	0,00
	72301 Celková délka rekonstruovaných nebo modernizovaných silnic, z toho: TEN-T	Výstup	km	0,00	48,00	8,13	0,00	0,00
	72302 Délka rekonstruovaných silnic I. třídy - mimo TEN-T	Výstup	km	0,00	12,00	0,00	0,00	0,00
	74500 Celková délka nových nebo modernizovaných linek metra, tramvajových tratí nebo trolejbusových tratí	Výstup	km	0,00	22,00	0,00	0,00	0,00
	74801 Počet nově pořízených vozidel pro veřejnou dopravu	Výstup	Vozidla	0,00	620,00	0,00	0,00	0,00

Priorita financování	Indikátor	Indikátor výsledku / výstupu	Měrná jednotka	Výchozí hodnota	Cílová hodnota	Závazek příjemců	Dosažená hodnota	Plnění cílové hodnoty v %
a	b	c	d	e	f	g	h	i=h/f
	75201 Počet nových nebo rekonstruovaných přestupních terminálů ve veřejné dopravě	Výstup	Terminály	0,00	100,00	0,00	0,00	0,00
PF 06 Transparentní a efektivní veřejná správa s nízkou mírou administrativní a regulační zátěže.	30400 Nové nebo modernizované prvky k zajištění standardů kybernetické bezpečnosti	Výstup	Prvky	0,00	490,00	0,00	0,00	0,00
	30500 Počet pořízených informačních systémů	Výstup	Počet IS	0,00	104,02	7,00	0,00	0,00
	30510 Počet elektronických podání učiněných prostřednictvím Czech Point, ISDS, PVS a agendových portálů	Výsledek	elektronická podání	17 679 999,98	27 810 639,99	17 679 999,98	17 679 999,98	-
	68000 Počet institucí podpořených za účelem zavedení opatření	Výstup	instituce	0,00	226,00	383,00	2,00	0,88
	68001 Počet institucí podpořených za účelem zavedení opatření v oblasti řízení kvality	Výstup	instituce	0,00	32,00	29,00	0,00	0,00
	68002 Počet institucí podpořených za účelem zavedení opatření v oblasti strategického a projektového řízení	Výstup	instituce	0,00	33,00	242,00	0,00	0,00
	68003 Počet institucí podpořených za účelem zavedení opatření v oblasti procesního modelování agend	Výstup	instituce	0,00	20,00	0,00	0,00	0,00
	68004 Počet institucí podpořených za účelem zavedení opatření v oblasti moderního řízení lidských zdrojů	Výstup	instituce	0,00	70,00	2,00	0,00	0,00
	68010 Počet institucí, které s podporou ESF úspěšně zavedly opatření	Výsledek	instituce	508,00	203,00	0,00	0,00	0,00
	69301 Počet experimentálně či kvazi-experimentálně ověřených nových nástrojů	Výstup	Nástroje	0,00	7,00	1,36	0,00	0,00
	69410 Počet zvalidovaných experimentálních či kvazi-experimentálních ověření nových nástrojů	Výsledek	Ověření	0,00	5,00	0,17	0,00	0,00
	90200 Počet územních plánů, regulačních plánů a územních studií	Výstup	Dokumenty	0,00	1 109,00	10,00	0,00	0,00
	PF 07 Sociální systém začleňující sociálně vyloučené skupiny a působící preventivně proti chudobě.	10213 Počet sociálních podniků vzniklých díky podpoře	Výstup	Organizace	0,00	152,00	15,00	1,00
10400 Zvýšení zaměstnanosti v podporovaných podnicích		Výstup	FTE	0,00	2 071,00	76,85	0,00	0,00
55101 Počet podpořených polyfunkčních komunitních center		Výstup	Zařízení	0,00	10,00	0,00	0,00	0,00
55301 Počet podpořených bytů pro sociální bydlení		Výstup	Bytové jednotky	0,00	5 137,00	0,00	0,00	0,00
55320 Průměrný počet osob využívající sociální bydlení		Výsledek	Osoby/rok	2 986,00	24 167,00	2 776,00	2 776,00	0,99

Priorita financování	Indikátor	Indikátor výsledku / výstupu	Měrná jednotka	Výchozí hodnota	Cílová hodnota	Závazek příjemců	Dosažená hodnota	Plnění cílové hodnoty v %
a	b	c	d	e	f	g	h	i=h/f
	55401 Počet podpořených zázemí pro služby a sociální práci	Výstup	Zázemí	0,00	2 577,00	2,00	0,00	0,00
	56100 Počet nových podpořených programů podpory zdraví	Výstup	Programy	0,00	66,00	0,00	0,00	0,00
	57910 Kapacity modernizované vysoce specializované a návazné zdravotní péče	Výsledek	Lůžka	44 211,00	38 368,00	44 211,00	44 211,00	-
	62800 Znevýhodnění účastníci, kteří po ukončení své účasti hledají zaměstnání, jsou v procesu vzdělávání/ odborné přípravy, rozšiřují si kvalifikaci nebo jsou zaměstnaní, a to i OSVČ**	Výsledek	Osoby	1 045,00	6 215,00	698,00	0,00	0,00
	67010 Využívání podpořených služeb	Výsledek	Osoby	21 768,00	125 367,00	43 762,00	792,00	0,76
	67310 Bývalí účastníci projektů, u nichž intervence formou sociální práce naplnila svůj účel	Výsledek	Osoby	31 213,00	68 983,00	458,00	0,00	0,00
	80500 Počet napsaných a zveřejněných analytických a strategických dokumentů (vč. evaluačních)	Výstup	Dokumenty	0,00	811,00	1 127,53	16,00	1,97
PF 08 Ochrana životního prostředí a krajiny, přizpůsobení se změně klimatu a řešení rizik.	36010 Odhadované roční snížení emisí skleníkových plynů	Výstup	Tuny ekvivalentu CO2/rok	0,00	830 621,00	34 931,59	91,12	0,01
	36121 Množství odstraněných emisí PM10 z lokálního vytápění domácností z podpořených projektů	Výstup	t/rok	0,00	1 488,00	0,00	0,00	0,00
	40102 Kapacita podpořených zařízení pro materiálové využití ostatních odpadů	Výstup	t/rok	0,00	2 000 000,00	16 719,00	0,00	0,00
	40410 Kubatura vytěženého, odčerpaného kontaminovaného materiálu	Výsledek	m3	1 000 000,00	1 500 000,00	0,00	1 000 000,00	0,00
	42215 Počet obyvatel nově připojených na zlepšené čištění odpadních vod	Výstup	Ekvivalentní obyvatelé	0,00	60 000,00	10 265,00	0,00	0,00
	43200 Počet obyvatel chráněných opatřeními proti povodním	Výstup	Osoby	0,00	80 000,00	14 949,00	0,00	0,00
	46500 Plocha stanovišť, která jsou podporována s cílem zlepšit jejich stav zachování	Výstup	ha	0,00	14 070,00	4,43	0,00	0,00
	46510 Plocha stanovišť s podporou hospodaření přispívající ke zlepšení kvality vody	Výsledek	ha	0,00	2 926 750,00	0,00	0,00	0,00
	46520 Plocha stanovišť s podporou hospodaření přispívající k předcházení erozi půdy	Výsledek	ha	0,00	2 563 000,00	0,00	0,00	0,00
	57520 Počet exponovaných území s nedostatečnou připraveností složek IZS	Výsledek	Území	108,00	48,00	0,00	108,00	-

Priorita financování	Indikátor	Indikátor výsledku / výstupu	Měrná jednotka	Výchozí hodnota	Cílová hodnota	Závazek příjemců	Dosažená hodnota	Plnění cílové hodnoty v %
a	b	c	d	e	f	g	h	i=h/f
	93004 Zemědělská půda pod závazkem obhospodařování přispívající k obnově, zachování a zlepšení ekosystémů souvisejících se zemědělstvím (M.P4)	Výstup	ha	0,00	2 066 000,00	0,00	0,00	0,00
	94415 Podíl zemědělské a lesní půdy pod závazkem obhospodařování přispívajícím k pohlcování a ukládání uhlíku (prioritní oblast 5E) (R20) (T19)	Výsledek	%	0,00	0,02	0,00	0,00	0,00

*Poznámka:*

*Tabulka obsahuje výběr indikátorů v rámci dané priority financování.*

*Tabulka obsahuje údaje za programy v cíli Investice pro růst a zaměstnanost.*

## 4 Plnění pravidla n+3

### 4.1 Plnění pravidla n+3 programů v cíli Investice pro růst a zaměstnanost

Pravidlo n+3 je považováno za **kontrolní nástroj k zajištění plynulosti čerpání finančních prostředků z ESI fondů**. Podle tohoto pravidla musí být alokace na rok n, vyčerpána do konce roku n+3. V případě nesplnění této podmínky hrozí ztráta nevyčerpaných finančních prostředků, tzv. automatické zrušení závazku, neboli snížení alokace roku n o nevyčerpané finanční prostředky a nemožnost jejich následného využití v rámci čerpání ESI fondů členskými státy, resp. konkrétním programem. Plnění pravidla n+3 se hodnotí na úrovni programu, u vícefondových programů u každého fondu zvlášť a u víceregionálních programů pro každou kategorii regionu zvlášť.

**Vzhledem ke skutečnosti, že žádný program v cíli Investice pro růst a zaměstnanost nebyl schválen ze strany EK v roce 2014, tak alokace roku 2014 se převedla k alokaci roku 2015, tudíž vykazování pravidla n+3 probíhá až v roce 2018. Termíny, do kdy musí být vyčerpány jednotlivé roční závazky, znázorňuje tabulka č. 3, aktuální stav plnění pravidla n+3 na úrovni jednotlivých programů tabulky č. 4.**

**Tabulka 3 Pravidlo n+3 – datum plnění**

Alokace roku n (roční závazek)	Datum plnění pravidla n+3
2014	31. 12. 2017 <sup>5</sup>
2015	31. 12. 2018
2016	31. 12. 2019
2017	31. 12. 2020
2018	31. 12. 2021
2019	31. 12. 2022
2020	15. 2. 2025

<sup>5</sup> Relevantní pouze pro OP PS BY-ČR v cíli Evropská územní spolupráce, jedná o limit čerpání pro rok 2017, protože program byl ze strany EK schválen v roce 2014. Ostatní programy obou cílů mají alokaci na rok 2014 nulovou.

**Tabulka 4 Stav pravidla n+3**

Program	Fond	Kategorie regionu	Hlavní alokace 2014–2020	Finanční prostředky v žádostech o průběžnou platbu odeslané EK		Limit čerpání pro rok 2018	Zbývající objem žádostí o platbu pro plnění pravidla n+3	Plnění limitu čerpání pro rok 2018
				EUR	%			
a	b	c	d	e	f=e/d	g	h=g-e	i
OP PIK	EFRR	Méně rozvinuté regiony	4 071 198 860	4 230 133,70	0,10 %	683 773 654,57	679 543 520,87	NE
OP VVV	EFRR	Méně rozvinuté regiony	1 296 257 804	5 802 250,34	0,45 %	217 711 530,53	211 909 280,19	NE
OP VVV	EFRR	Více rozvinuté regiony	130 826 531	304 261,43	0,23 %	21 972 825,96	21 668 564,53	NE
OP VVV	ESF	Méně rozvinuté regiony	1 098 038 194	0,00	0,00 %	184 419 775,90	184 419 775,90	NE
OP VVV	ESF	Více rozvinuté regiony	76 855 854	0,00	0,00 %	12 908 239,55	12 908 239,55	NE
OP Z	ESF	Méně rozvinuté regiony	1 911 025 257,00	129 624 139,67	6,78 %	321 583 181,68	191 959 042,01	NE
OP Z	ESF	Více rozvinuté regiony	94 000 000	6 181 436,42	6,58 %	15 787 664,72	9 606 228,30	NE
OP Z	YEI	Nerelevantní	13 599 984,00	62 185,10	0,46 %	13 599 984,00	13 537 798,90	NE
OP D	EFRR	Méně rozvinuté regiony	848 178 111	0,00	0,00 %	142 454 806,88	142 454 806,88	NE
OP D	FS	Nerelevantní	3 557 408 556	42 185 049,99	1,19 %	592 455 490,96	550 270 440,97	NE
OP ZP	EFRR	Méně rozvinuté regiony	371 134 579	0,00	0,00 %	62 333 493,34	62 333 493,34	NE
OP ZP	FS	Nerelevantní	2 102 277 041	2 198 305,56	0,10 %	350 115 978,42	347 917 672,86	NE
IROP	EFRR	Méně rozvinuté regiony	4 339 556 774	659 215,14	0,02 %	728 845 407,50	728 186 192,36	NE
IROP	EFRR	Více rozvinuté regiony	22 700 635	0,00	0,00 %	3 812 658,64	3 812 658,64	NE
OP PPR	EFRR	Více rozvinuté regiony	144 394 959	0,00	0,00 %	24 251 693,84	24 251 693,84	NE
OP PPR	ESF	Více rozvinuté regiony	45 099 738	0,00	0,00 %	7 574 675,55	7 574 675,55	NE
OP TP	FS	Nerelevantní	223 704 582	11 349 948,41	5,07 %	37 256 054,61	25 906 106,20	NE
PRV	EZFRV	Nerelevantní	2 175 453 956	369 502 019,88	16,99 %	372 764 924,86	3 262 904,98	NE
OP R	ENRF	Nerelevantní	29 241 534	0,00	0,00 %	5 033 666,85	5 033 666,85	NE
OP PS ČR-PL	EFRR	Nerelevantní	226 221 709,99	0,00	0,00 %	4 134 111,58	4 134 111,58	NE

**Poznámky:**

Tabulka obsahuje kumulativní údaje od počátku programového období do konce čtvrtletí, zda které je zpráva vykazována.

Finanční prostředky jsou za příspěvek Unie v měně EUR.

V případě YEI a ESF související podpory se pravidlo n+3 sleduje samostatně pro YEI, zatímco ESF související podpora se vyhodnocuje v rámci ESF celkem (ESF + ESF související podpora).

V případě PRV jsou zahrnuty také údaje za staré závazky z programového období 2004–2006 a 2007–2013.



## 5 Realizace programů v cíli Investice pro růst a zaměstnanost

### 5.1 Operační program Podnikání a inovace pro konkurenceschopnost

#### 5.1.1 Zaměření

Cílem OP Podnikání a inovace pro konkurenceschopnost (OP PIK) je dosažení konkurenceschopné a udržitelné ekonomiky založené na znalostech a inovacích. Řídicím orgánem je Ministerstvo průmyslu a obchodu (MPO) a roli zprostředkujícího subjektu převezme po agentuře CzechInvest nově založená Agentura pro podnikání a inovace. Dalšími zprostředkujícími subjekty pro realizaci nástroje ITI jsou: Magistrát hlavního města Prahy, Magistrát města Ostravy, Magistrát města Plzně, Magistrát města Ústí nad Labem, Magistrát města Pardubic, Magistrát města Olomouce.

Další informace je možné získat na webových stránkách programu <http://www.mpo.cz/cz/podnikani/dotace-a-podpora-podnikani/oppik-2014-2020/>.

**Tabulka 5 Struktura programu**

Prioritní osa	Podíl na hlavní alokaci v %
a	c
01.1 Rozvoj výzkumu a vývoje pro inovace	34,0
01.2 Rozvoj podnikání a konkurenceschopnosti malých a středních podniků	16,6
01.3 Účinné nakládání energií, rozvoj energetické infrastruktury a obnovitelných zdrojů energie, podpora zavádění nových technologií v oblasti nakládání energií a druhotných surovin	29,6
01.4 Rozvoj vysokorychlostních přístupových sítí k internetu a informačních a komunikačních technologií	17,9
01.5 Technická pomoc	2,0

### **5.1.2 Přehled vyhlášených výzev**

K 31. prosinci 2016 vyhlásil Řídící orgán OP PIK 79 výzev v objemu 68,3 mld. Kč (příspěvek EU), což představuje 62,0 % hlavní alokace. Ve čtvrtém čtvrtletí roku 2016 bylo vyhlášeno 27 výzev v objemu 38,1 mld. Kč (příspěvek EU). Podrobnosti k vyhlášeným výzvám jsou uvedeny na webových stránkách <http://www.agentura-api.org/o-api/vsechny-vyzvy/>.

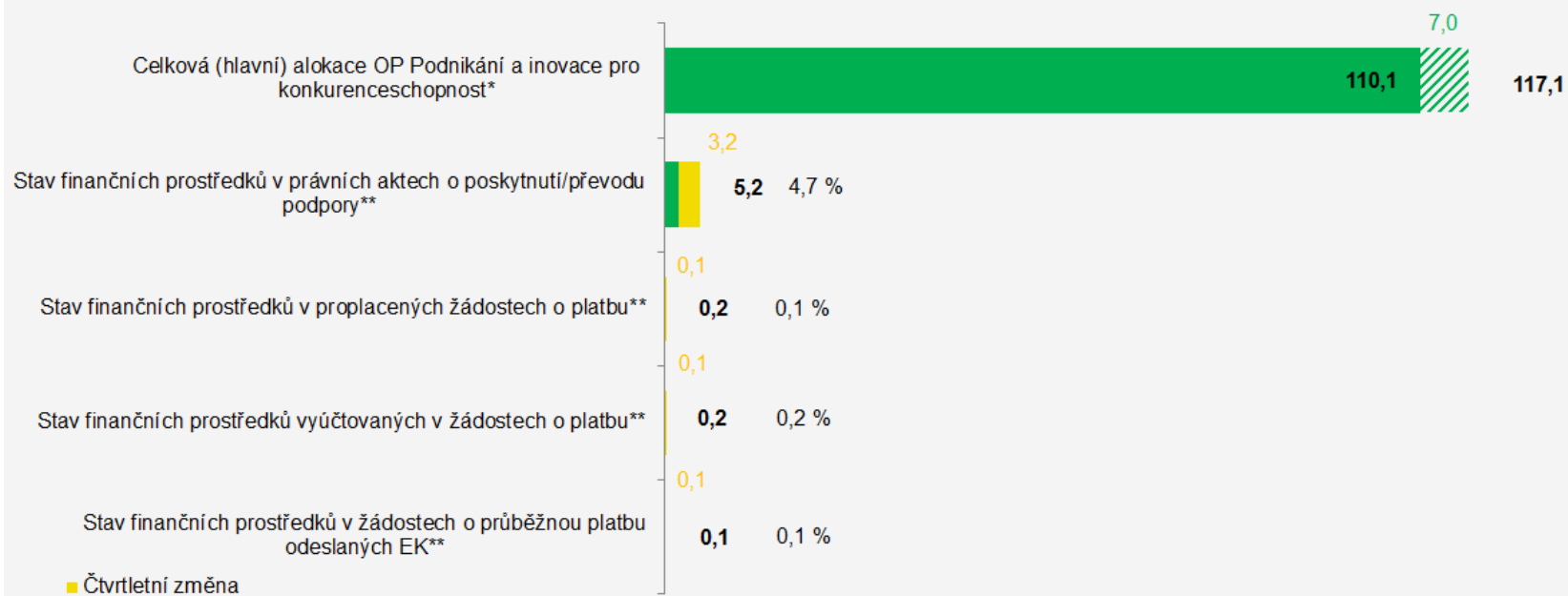
### **5.1.3 Finanční čerpání**

Ve čtvrtém čtvrtletí 2016 došlo u OP PIK k uzavření 407 právních aktů o poskytnutí / převodu podpory ve výši 3,15 mld. Kč (příspěvek EU). Celkem bylo ke dni 31. prosince 2016 v OP PIK uzavřeno 664 právních aktů o poskytnutí / převodu podpory ve výši 5,2 mld. Kč (příspěvek EU), což představuje 4,7 % hlavní alokace programu. Ke konci čtvrtého čtvrtletí 2016 bylo proplaceno 151,9 mil. Kč. Stav finančních prostředků vyúčtovaných v žádostech o platbu dosáhl 196,7 mil. Kč, tj. 0,2 % hlavní alokace programu. K 31. prosinci 2016 byly do EK odeslány žádosti o průběžnou platbu v celkové hodnotě 0,1 mld. Kč (příspěvek EU), tj. 0,1 % hlavní alokace programu.

Graf 6 Stav čerpání programu

## Stav čerpání OP Podnikání a inovace pro konkurenceschopnost v mld. CZK

k 31. 12. 2016



\* Zelená část sloupce vyjadřuje hlavní alokaci programu, šrafovaná část značí výkonnostní rezervu, které program dosáhne splněním milníků v roce 2018. Hlavní alokace a výkonnostní rezerva dohromady tvoří celkovou alokaci.

\*\* Stav finančních prostředků je vztažen k hlavní alokaci programu

Poznámka: Finanční prostředky jsou za příspěvek Unie a v měně CZK.

**Tabulka 6 Stav čerpání programu**

Prioritní osa / priorita	Fond	Kategorie regionu	Hlavní alokace 2014– 2020	Zaregistrované žádosti o podporu			Operace s právním aktem o poskytnutí / převodu podpory			Finanční prostředky proplacené v žádostech o platbu		Finanční prostředky vyúčtované v žádostech o platbu		Finanční prostředky v souhrnných žádostech autorizovaných ŘO	
				mil. CZK	počet	%	počet	mil. CZK	%	mil. CZK	%	mil. CZK	%	mil. CZK	%
a	b	c	d	e	f	g	h	i	j=i/d	k	l=k/d	m	n=m/ d	o	p=o/d
01.1	EFRR	Méně rozvinuté regiony	34 308	2 197	30 758	89,65	162	1 551	4,52	13	0,04	13	0,04	0	0,00
01.2	EFRR	Méně rozvinuté regiony	22 617	4 015	25 055	110,78	369	1 831	8,10	78	0,35	57	0,25	18	0,08
01.3	EFRR	Méně rozvinuté regiony	30 862	1 645	15 733	50,98	66	311	1,01	0	0,00	0	0,00	0	0,00
01.4	EFRR	Méně rozvinuté regiony	18 922	644	7 549	39,89	50	394	2,08	0	0,00	0	0,00	0	0,00
01.5	EFRR	Méně rozvinuté regiony	3 397	18	1 112	32,73	17	1 116	32,86	60	1,78	126	3,72	89	2,62
01	EFRR	Méně rozvinuté regiony	110 106	8 518	80 206	72,84	664	5 203	4,73	152	0,14	197	0,18	107	0,10

*Poznámky:*

*Tabulka obsahuje kumulativní údaje od počátku programového období do konce čtvrtletí, zda které je zpráva vykazována.*

*Finanční prostředky jsou za příspěvek Unie v měně CZK.*

*e Údaj zahrnuje počet žádostí o podporu zaregistrovaných v jednokolovém hodnocení a počet předběžných žádostí o podporu zaregistrovaných v první kole dvoukolového hodnocení.*

## 5.1.4 Plnění indikátorů

Tabulky č. 7 a 8 zobrazují stav plnění indikátorů výsledku a výstupu za OP Podnikání a inovace pro konkurenceschopnost.

**Tabulka 7 Plnění indikátorů výsledku**

Prioritní osa	Indikátor	Fond	Kategorie regionu	Měrná jednotka	Výchozí hodnota programu	Cílová hodnota programu	Závazek příjemců	Dosažená hodnota programu	Plnění cílové hodnoty v %
01.1	21010 Podnikové výdaje na VaV v podnikatelském sektoru jako % HDP - regiony ČR (mimo hl. m. Praha)	EFRR	Méně rozvinuté regiony	%	0,58	0,71	0,58	0,713722	125,99
01.1	21011 Výdaje podnikatelského sektoru na provádění VaV ve vládním a vysokoškolském sektoru jako % celkových výdajů na provádění VaV v těchto sektorech	EFRR	Méně rozvinuté regiony	%	5,6	7	5,6	7,835833	70,56
01.1	21411 Tržby z inovované produkce jako % celkových tržeb podniků s produktovou inovací	EFRR	Méně rozvinuté regiony	%	29,2	30,4	29,2	30,599036	116,59
01.2	10601 Podíl exportu MSP/celkovým výkonům MSP	EFRR	Méně rozvinuté regiony	%	39,4	41,25	39,4	22,9	-
01.2	10701 Přidaná hodnota MSP jako % přidané hodnoty ČR	EFRR	Méně rozvinuté regiony	%	53,81	56	53,81	54,12	14,16
01.2	10710 Míra přežití vzniklých podniků	EFRR	Méně rozvinuté regiony	%	-	-	-	65,24	0
01.2	23300 Celková rozloha regenerovaných lokalit v Národní databázi brownfieldů pro ekonomické využití MSP	EFRR	Méně rozvinuté regiony	Plocha v m2	258 756 977	259 750 000	258 756 977	258 756 977	0
01.2	66810 Podíl účastníků kurzů dalšího odborného vzdělávání na celkovém počtu zaměstnaných osob u malých podniků	EFRR	Méně rozvinuté regiony	%	46,5	48	46,5	46,5	0
01.2	66820 Podíl účastníků kurzů dalšího odborného vzdělávání na celkovém počtu zaměstnaných osob u středních podniků	EFRR	Méně rozvinuté regiony	%	60,1	62	60,1	60,1	0
01.3	21710 Aplikované inovativní nízkouhlíkové technologie	EFRR	Méně rozvinuté regiony	Technologie	0	70	0	0	0
01.3	32210 Čistá konečná spotřeba energie v průmyslu	EFRR	Méně rozvinuté regiony	TJ	306 252	316 528	306 252	313 213	67,74
01.3	32220 Čistá konečná spotřeba energie ve službách	EFRR	Méně rozvinuté regiony	TJ	142 067	168 573	142 067	117 171	-
01.3	32602 Primární energetické zdroje (teplárenský sektor)	EFRR	Méně rozvinuté regiony	TJ	-	-	-	379 000	0
01.3	33600 SAIDI	EFRR	Méně rozvinuté regiony	Délka přerušení v min /rok	394,33	230	394,33	316,06	-
01.3	33700 SAIFI	EFRR	Méně rozvinuté regiony	Počet přerušení / rok	2,755	1,925	2,755	2,64	-
01.3	33800 Transformační výkon PS/DS	EFRR	Méně rozvinuté regiony	MVA	21 680	23 430	21 680	21 780	5,71
01.3	33910 Celkový instalovaný výkon z OZE	EFRR	Méně rozvinuté regiony	Počet MW	667,1	720	667,1	686	35,73
01.4	30002 Přidaná hodnota IT služeb jako podíl na HDP	EFRR	Méně rozvinuté regiony	%	2,09	2,4	2,09	2,233074	7,83
01.4	30200 Míra pokrytí sítí nové generace (NGA)	EFRR	Méně rozvinuté regiony	%	64	77	64	73	69,23

01.5	80210 Míra úspěšnosti projektových žádostí	EFRR	Méně rozvinuté regiony	%	94,37	95	94,37	94,75	60,32
01.5	82510 Míra stabilizace zaměstnanců implementační struktury	EFRR	Méně rozvinuté regiony	%	53	65	53	53,31	2,58

*Poznámka:*

*Tabulka obsahuje kumulativní údaje od počátku programového období do konce čtvrtletí, za které je zpráva vykazována.*

**Tabulka 8 Plnění indikátorů výstupu**

Prioritní osa	Indikátor	Fond	Kategorie regionu	Měrná jednotka	Výchozí hodnota programu	Cílová hodnota programu	Závazek příjemců	Dosažená hodnota programu	Plnění cílové hodnoty v %
01.1	10000 Počet podniků pobírajících podporu	EFRR	Méně rozvinuté regiony	Podniky	0	1 970	38	0	0
01.1	10102 Počet podniků pobírajících granty	EFRR	Méně rozvinuté regiony	Podniky	0	1 970	38	0	0
01.1	10300 Soukromé investice odpovídající veřejné podpoře podniků (granty)	EFRR	Méně rozvinuté regiony	Euro	0	1 761 000 000	0	0	0
01.1	20000 Počet podniků spolupracujících s výzkumnými institucemi	EFRR	Méně rozvinuté regiony	Podniky	0	2 950	3	0	0
01.1	20101 Počet výzkumných organizací spolupracujících s firmami	EFRR	Méně rozvinuté regiony	Organizace	0	195	0	0	0
01.1	20400 Počet nových výzkumných pracovníků v podporovaných subjektech	EFRR	Méně rozvinuté regiony	FTE	0	3 260	3	0	0
01.1	20900 Soukromé investice v projektech s veřejnou podporou v oblasti inovací nebo výzkumu a vývoje	EFRR	Méně rozvinuté regiony	Euro	0	1 761 000 000	0	0	0
01.1	21200 Počet podniků, které dostávají podporu pro účely uvádění nových výrobků na trh	EFRR	Méně rozvinuté regiony	Podniky	0	210	9	0	0
01.1	21301 Počet podniků, které dostávají podporu pro účely zavádění výrobků nových pro podnik	EFRR	Méně rozvinuté regiony	Podniky	0	450	2	0	0
01.1	22100 Počet přihlášek na ochranu práv průmyslového vlastnictví	EFRR	Méně rozvinuté regiony	Přihlášky	0	600	5	0	0
01.1	23000 Počet nově vzniklých a modernizovaných inovačních infrastruktur	EFRR	Méně rozvinuté regiony	Infrastruktury	0	50	0	0	0
01.2	10000 Počet podniků pobírajících podporu	EFRR	Méně rozvinuté regiony	Podniky	0	13 295	279	0	0
01.2	10102 Počet podniků pobírajících granty	EFRR	Méně rozvinuté regiony	Podniky	0	3 895	279	0	0
01.2	10103 Počet podniků pobírajících jinou finanční podporu než granty	EFRR	Méně rozvinuté regiony	Podniky	-	-	0	0	0
01.2	10104 Počet podniků pobírajících nefinanční podporu	EFRR	Méně rozvinuté regiony	Podniky	0	3 000	4	4	0,13
01.2	10105 Počet nových podniků, které dostávají podporu	EFRR	Méně rozvinuté regiony	Podniky	-	-	0	0	0
01.2	10300 Soukromé investice odpovídající veřejné podpoře podniků (granty)	EFRR	Méně rozvinuté regiony	Euro	0	719 000 000	0	0	0
01.2	10301 Soukromé investice odpovídající veřejné podpoře podniků (jiné než granty)	EFRR	Méně rozvinuté regiony	Euro	0	1 600 000 000	0	0	0
01.2	10400 Zvýšení zaměstnanosti v podporovaných podnicích	EFRR	Méně rozvinuté regiony	FTE	0	12 000	0	0	0
01.2	46601 Rozšíření, zrekonstruované nebo nově vybudované kapacity bez záboru zemědělského půdního fondu	EFRR	Méně rozvinuté regiony	m2 užitné plochy	0	1 500 000	70 144,368	0	0

01.2	50002 Nové kapacity pro školení a odborné vzdělávání MSP	EFRR	Méně rozvinuté regiony	Osoby	0	10 037	0	0	0
01.3	10000 Počet podniků pobírajících podporu	EFRR	Méně rozvinuté regiony	Podniky	0	3 240	0	0	0
01.3	10102 Počet podniků pobírajících granty	EFRR	Méně rozvinuté regiony	Podniky	0	3 168	0	0	0
01.3	10103 Počet podniků pobírajících jinou finanční podporu než granty	EFRR	Méně rozvinuté regiony	Podniky	-	-	0	0	0
01.3	10300 Soukromé investice odpovídající veřejné podpoře podniků (granty)	EFRR	Méně rozvinuté regiony	Euro	0	1 350 000 000	0	0	0
01.3	10301 Soukromé investice odpovídající veřejné podpoře podniků (jiné než granty)	EFRR	Méně rozvinuté regiony	Euro	0	49 000 000	0	0	0
01.3	33500 Počet rekonstruovaných či zmodernizovaných polí v rozvodnách	EFRR	Méně rozvinuté regiony	pole	0	72	0	0	0
01.3	33501 Počet nově vybudovaných polí v rozvodnách	EFRR	Méně rozvinuté regiony	pole	0	46	0	0	0
01.3	33503 Nové smart grids systémy v distribučních soustavách	EFRR	Méně rozvinuté regiony	Systémy	0	50	0	0	0
01.3	33905 Soustavy vyvedení tepla z bioplynových stanic	EFRR	Méně rozvinuté regiony	soustava	0	70	0	0	0
01.3	33906 Nové nebo rekonstruované soustavy zásobování teplem	EFRR	Méně rozvinuté regiony	soustava	0	120	0	0	0
01.3	34600 Nová kapacita zařízení pro výrobu energie z obnovitelných zdrojů	EFRR	Méně rozvinuté regiony	Počet MW	0	70	0	0	0
01.3	34601 Soustrojí MVE	EFRR	Méně rozvinuté regiony	soustrojí	0	70	0	0	0
01.3	34701 Nové nebo rekonstruované KVET	EFRR	Méně rozvinuté regiony	soustava KVET	0	200	0	0	0
01.3	36010 Odhadované roční snížení emisí skleníkových plynů	EFRR	Méně rozvinuté regiony	Tuny ekvivalentu CO2/rok	0	480 000	0	0	0
01.4	10000 Počet podniků pobírajících podporu	EFRR	Méně rozvinuté regiony	Podniky	0	595	0	0	0
01.4	10102 Počet podniků pobírajících granty	EFRR	Méně rozvinuté regiony	Podniky	0	595	0	0	0
01.4	10300 Soukromé investice odpovídající veřejné podpoře podniků (granty)	EFRR	Méně rozvinuté regiony	Euro	0	330 000 000	0	0	0
01.4	10400 Zvýšení zaměstnanosti v podporovaných podnicích	EFRR	Méně rozvinuté regiony	FTE	0	6 000	0	0	0
01.4	30201 Domácnosti, které mají nově přístup k širokopásmovým sítím s přenosovou rychlostí nejméně 30 Mb/s	EFRR	Méně rozvinuté regiony	Domácnosti	0	500 000	0	0	0
01.4	30500 Počet pořízených informačních systémů	EFRR	Méně rozvinuté regiony	Počet IS	0	572	0	0	0
01.4	30801 Nová a zmodernizovaná IT centra	EFRR	Méně rozvinuté regiony	Centra	0	78	0	0	0
01.5	80500 Počet napsaných a zveřejněných analytických a strategických dokumentů (vč. evaluačních)	EFRR	Méně rozvinuté regiony	Dokumenty	0	30	15	0	0
01.5	80901 Počet uskutečněných kontrol na místě	EFRR	Méně rozvinuté regiony	Kontroly	0	2 400	900	0	0
01.5	82000 Počet uskutečněných školení, seminářů, workshopů a konferencí	EFRR	Méně rozvinuté regiony	Aktivity	0	970	430	4	0,41
01.5	82500 Počet pracovních míst financovaných z programu	EFRR	Méně rozvinuté regiony	FTE	0	334	360	361	108,08

*Poznámka:*

*Tabulka obsahuje kumulativní údaje od počátku programového období do konce čtvrtletí, za které je zpráva vykazována.*

## 5.2 Operační program Výzkum, vývoj a vzdělávání

### 5.2.1 Zaměření

Cílem OP Výzkum, vývoj a vzdělávání (OP VVV) je přispět k posunu ČR směrem k ekonomice založené na vzdělané, motivované a kreativní pracovní síle, na produkci kvalitních výsledků výzkumu a jejich využití pro zvýšení konkurenceschopnosti ČR. Řídicím orgánem je Ministerstvo školství, mládeže a tělovýchovy. Zprostředkujícími subjekty pro realizaci nástroje ITI jsou: Magistrát hlavního města Prahy, Magistrát města Ostravy, Magistrát města Plzně, Magistrát města Ústí nad Labem, Magistrát města Pardubic, Magistrát města Olomouce.

Další informace je možné získat na webových stránkách programu <http://www.msmt.cz/strukturalni-fondy-1/op-vvv>.

**Tabulka 9 Struktura programu**

Prioritní osa	Podíl na hlavní alokaci v %
a	c
02.1 Posilování kapacit pro kvalitní výzkum	36,0
02.2 Rozvoj vysokých škol a lidských zdrojů pro výzkum a vývoj	28,5
02.3 Rovný přístup ke kvalitnímu předškolnímu, primárnímu a sekundárnímu vzdělávání	31,8
02.4 Technická pomoc	3,7



## 5.2.2 Přehled vyhlášených výzev

K 31. prosinci 2016 vyhlásil Řídící orgán OP VVV 31 výzev v objemu 45 mld. Kč (příspěvek EU), což představuje 63,9 % hlavní alokace. Ve čtvrtém čtvrtletí roku 2016 bylo vyhlášeno 6 výzev v objemu 2,4 mld. Kč (příspěvek EU). Podrobnosti o vyhlášených výzvách jsou uvedeny na webových stránkách programu <http://www.msmt.cz/strukturalni-fondy-1/vyzvy-op-vvv>.

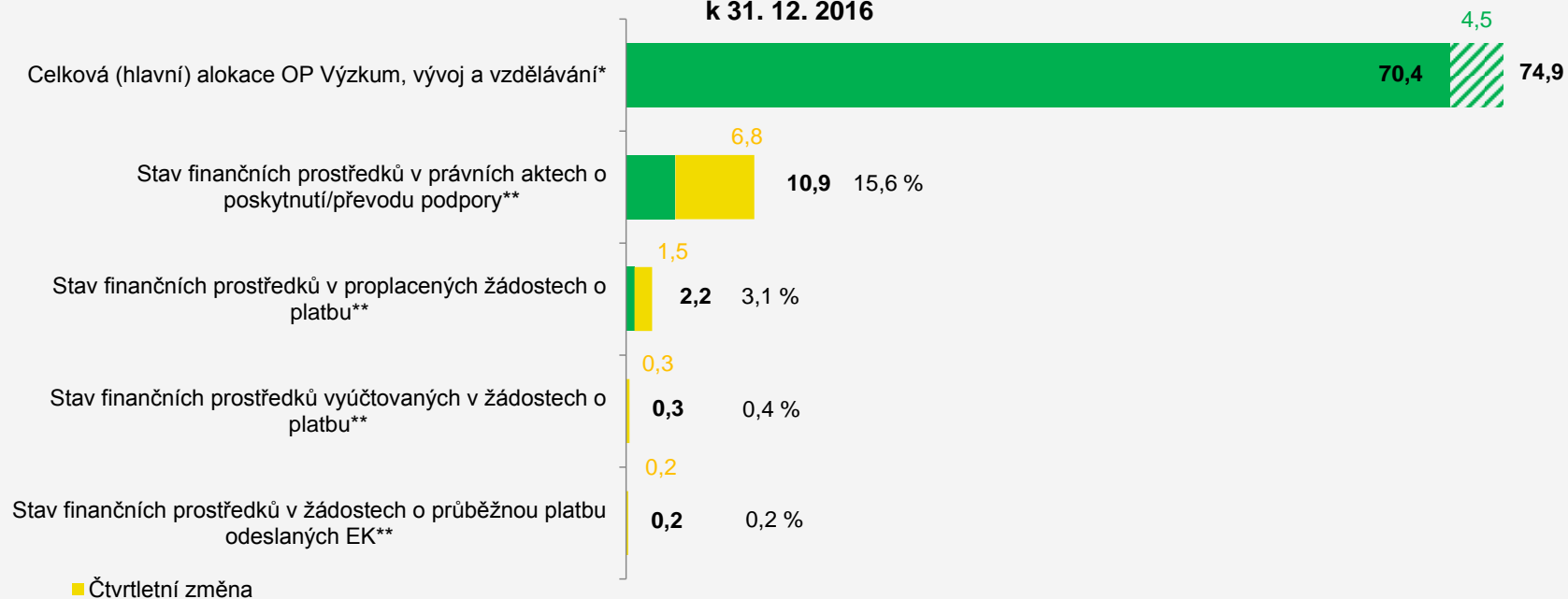
## 5.2.3 Finanční čerpání

Ve čtvrtém čtvrtletí 2016 došlo u OP VVV k uzavření 1279 právních aktů o poskytnutí / převodu podpory ve výši 6,75 mld. Kč (příspěvek EU). Celkem bylo ke dni 31. prosince 2016 v OP VVV uzavřeno 1461 právních aktů o poskytnutí / převodu podpory ve výši 10,9 mld. Kč (příspěvek EU), což představuje 15,6 % hlavní alokace programu. Ke konci čtvrtého čtvrtletí 2016 bylo proplaceno 2,2 mld. Kč. Stav finančních prostředků vyúčtovaných v žádostech o platbu dosáhl 272,9 mil. Kč, tj. 0,4 % hlavní alokace programu. K 31. prosinci 2016 byly do EK odeslány žádosti o průběžnou platbu v celkové hodnotě 0,2 mld. Kč (příspěvek Unie), tj. 0,2 % hlavní alokace programu.

Graf 7 Stav čerpání programu

## Stav čerpání OP Výzkum, vývoj a vzdělávání v mld. CZK

k 31. 12. 2016



\* Zelená část sloupce vyjadřuje hlavní alokaci programu, šrafovaná část značí výkonnostní rezervu, které program dosáhne splněním milníků v roce 2018. Hlavní alokace a výkonnostní rezerva dohromady tvoří celkovou alokaci.

\*\* Stav finančních prostředků je vztážen k hlavní alokaci programu

Poznámka: Finanční prostředky jsou za příspěvek Unie a v měně CZK.

**Tabulka 10 Stav čerpání programu**

Prioritní osa / Program	Fond	Kategorie regionu	Hlavní alokace 2014– 2020	Zaregistrované žádosti o podporu			Operace s právním aktem o poskytnutí / převodu podpory			Finanční prostředky proplacené v žádostech o platbu		Finanční prostředky vyúčtované v žádostech o platbu		Finanční prostředky v souhrnných žádostech autorizovaných ŘO	
				mil. CZK	počet	mil. CZK	%	počet	mil. CZK	%	mil. CZK	%	mil. CZK	%	mil. CZK
a	b	c	d	e	f	g	h	i	j=i/d	k	l=k/d	m	n=m/d	o	p=o/d
02.1	EFRR	Méně rozvinuté regiony	23 630	371	50 223	212,54	25	5 529	23,40	1 224	5,18	131	0,55	131	0,55
02.1	EFRR	Více rozvinuté regiony	1 833	203	9 343	509,57	11	590	32,16	53	2,89	0	0,00	0	0,00
02.2	EFRR	Méně rozvinuté regiony	8 985	113	9 783	108,88	0	0	0,00	0	0,00	0	0,00	0	0,00
02.2	EFRR	Více rozvinuté regiony	1 527	57	1 145	74,97	0	0	0,00	0	0,00	0	0,00	0	0,00
02.2	ESF	Méně rozvinuté regiony	7 920	200	5 217	65,87	3	103	1,30	26	0,33	0	0,00	0	0,00
02.2	ESF	Více rozvinuté regiony	994	76	573	57,68	0	0	0,00	0	0,00	0	0,00	0	0,00
02.3	ESF	Méně rozvinuté regiony	21 777	3 501	8 759	40,22	1 346	3 551	16,30	731	3,36	11	0,05	4	0,02
02.3	ESF	Více rozvinuté regiony	1 085	366	706	65,10	86	198	18,27	40	3,71	0,9	0,09	0,5	0,05
02.4	EFRR	Méně rozvinuté regiony	2 442	14	1 111	45,50	12	907	37,15	121	4,94	121	4,94	118	4,85
02.4	EFRR	Více rozvinuté regiony	178	14	81	45,50	12	66	37,15	9	4,94	9	4,94	9	4,85
02	EFRR	Méně rozvinuté regiony	35 057	498	61 117	174,34	37	6 436	18,36	1 345	3,84	252	0,72	262	0,71
02	EFRR	Více rozvinuté regiony	3 538	274	10 568	298,69	23	656	18,53	62	1,75	9	0,25	9	0,24
02	ESF	Méně rozvinuté regiony	29 696	3 501	13 976	47,06	1 349	3 653	12,30	756	2,55	11	0,04	4	0,01
02	ESF	Více rozvinuté regiony	2 079	366	1 279	61,56	86	198	9,54	40	1,94	0,9	0,05	0,5	0,05
02		–	70 371	4 488	86 941	123,55	1 461	10 943	15,55	2 203	3,13	273	0,39	262	0,37

**Poznámky:**

Tabulka obsahuje kumulativní údaje od počátku programového období do konce čtvrtletí, zda které je zpráva vykazována.

Finanční prostředky jsou za příspěvek Unie v měně CZK.

e Údaj zahrnuje počet žádostí o podporu zaregistrovaných v jednokolovém hodnocení a počet předběžných žádostí o podporu zaregistrovaných v první kole dvoukolového hodnocení.

e, h Pokud daná žádost o podporu / projekt naplňuje obě kategorie regionu, načítá se do obou příslušných řádků jako jedna jednotka. Na úrovni programu (bez ohledu na fond kategorie regionu) se však daná žádost o podporu / projekt načítá jen jednou, aby nedocházelo k duplicitám. Z tohoto důvodu součet počtu žádostí o podporu / projektů ve sloupci je vyšší než na posledním řádku tabulky.

## 5.2.4 Plnění indikátorů

Tabulky č. 11 a 12 zobrazují stav plnění indikátorů výsledku a výstupu za OP Výzkum, vývoj a vzdělávání.

**Tabulka 11 Plnění indikátorů výsledku**

Prioritní osa	Indikátor	Fond	Kategorie regionu	Měrná jednotka	Výchozí hodnota programu	Cílová hodnota programu	Závazek příjemců	Dosažená hodnota programu	Plnění cílové hodnoty v %
02.1	20110 Míra úspěšnosti účastníků z ČR v mezinárodních výzkumných programech	EFRR	Méně rozvinuté regiony	%	20,50	22,00	20,50	20,50	0
02.1	20110 Míra úspěšnosti účastníků z ČR v mezinárodních výzkumných programech	EFRR	Více rozvinuté regiony	%	20,60	22,00	20,60	20,60	0
02.1	20210 Odborné publikace (vybrané typy dokumentů)	EFRR	Méně rozvinuté regiony	Publikace	4 494	5 000	4 494	4 909	82,01
02.1	20210 Odborné publikace (vybrané typy dokumentů)	EFRR	Více rozvinuté regiony	Publikace	7 064	7 500	7 064	7 419	81,42
02.1	20215 Odborné publikace (vybrané typy dokumentů) se zahraničním spoluautorstvím	EFRR	Méně rozvinuté regiony	Publikace	1 844	2 400	1 844	2 219	67,44
02.1	20215 Odborné publikace (vybrané typy dokumentů) se zahraničním spoluautorstvím	EFRR	Více rozvinuté regiony	Publikace	3 317	3 600	3 317	3 550	82,33
02.1	20310 Podíl projektů koordinovaných institucemi z ČR na kolaborativních mezinárodních projektech s českou účastí	EFRR	Méně rozvinuté regiony	%	2,10	3,00	2,10	2,10	0
02.1	20410 Podíl výzkumných pracovníků s cizím státním občanstvím	EFRR	Méně rozvinuté regiony	%	4,51	4,90	4,51	8,28	-
02.1	22010 Mezinárodní patentové přihlášky (PCT)	EFRR	Méně rozvinuté regiony	Přihlášky	273	320	273	349	0
02.1	22010 Mezinárodní patentové přihlášky (PCT)	EFRR	Více rozvinuté regiony	Přihlášky	175	200	175	200	0
02.1	54510 Podíl studentů doktorského studia využívajících infrastrukturu	EFRR	Méně rozvinuté regiony	%	32	36	32	32	0
02.1	54510 Podíl studentů doktorského studia využívajících infrastrukturu	EFRR	Více rozvinuté regiony	%	32	36	32	32	0
02.2	20415 Počet výzkumných organizací s nově příchozími výzkumnými pracovníky ze zahraničí nebo ze soukromého sektoru	ESF	Méně rozvinuté regiony	Organizace	45	31	0	0	0
02.2	20415 Počet výzkumných organizací s nově příchozími výzkumnými pracovníky ze zahraničí nebo ze soukromého sektoru	ESF	Více rozvinuté regiony	Organizace	16	9	0	0	0
02.2	20810 Počet organizací, jejichž pracovníci zvýšili svou kvalifikaci ve VaV, jeho řízení a oblastech souvisejících	ESF	Méně rozvinuté regiony	Organizace	24	62	0	0	0

Prioritní osa	Indikátor	Fond	Kategorie regionu	Měrná jednotka	Výchozí hodnota programu	Cílová hodnota programu	Závazek příjemců	Dosažená hodnota programu	Plnění cílové hodnoty v %
02.2	20810 Počet organizací, jejichž pracovníci zvýšili svou kvalifikaci ve VaV, jeho řízení a oblastech souvisejících	ESF	Více rozvinuté regiony	Organizace	25	18	0	0	0
02.2	20811 Počet výzkumných organizací s modernizovaným systémem strategického řízení	ESF	Méně rozvinuté regiony	Organizace	22	23	0	0	0
02.2	20811 Počet výzkumných organizací s modernizovaným systémem strategického řízení	ESF	Více rozvinuté regiony	Organizace	7	7	0	0	0
02.2	50810 Počet organizací, které byly ovlivněny systémovou intervencí	ESF	Méně rozvinuté regiony	Organizace	16	13	0	0	0
02.2	50810 Počet organizací, které byly ovlivněny systémovou intervencí	ESF	Více rozvinuté regiony	Organizace	9	7	0	0	0
02.2	51710 Počet dětí, žáků a studentů Romů v podpořených organizacích	ESF	Méně rozvinuté regiony	Děti, žáci a studenti	0	0	0	0	0
02.2	51710 Počet dětí, žáků a studentů Romů v podpořených organizacích	ESF	Více rozvinuté regiony	Děti, žáci a studenti	0	0	0	0	0
02.2	51810 Podíl studentů se SP k počtu studentů	EFRR	Méně rozvinuté regiony	%	0,27	0,33	0,27	0,27	0
02.2	51810 Podíl studentů se SP k počtu studentů	EFRR	Více rozvinuté regiony	%	0,27	0,33	0,27	0,27	0
02.2	52113 Počet nově vytvořených kurzů ČŽV	ESF	Méně rozvinuté regiony	Kurzy	738	63	0	0	0
02.2	52113 Počet nově vytvořených kurzů ČŽV	ESF	Více rozvinuté regiony	Kurzy	424	37	0	0	0
02.2	52114 Počet studentů se SP využívajících produkty poradenské a asistenční podpory	ESF	Méně rozvinuté regiony	Studenti	4 770	2 060	0	0	0
02.2	52114 Počet studentů se SP využívajících produkty poradenské a asistenční podpory	ESF	Více rozvinuté regiony	Studenti	1 480	640	0	0	0
02.2	52510 Počet pracovníků ve vzdělávání, kteří v praxi uplatňují nově získané poznatky a dovednosti	ESF	Méně rozvinuté regiony	pracovníci ve vzdělávání	908	1 799	0	0	0
02.2	52510 Počet pracovníků ve vzdělávání, kteří v praxi uplatňují nově získané poznatky a dovednosti	ESF	Více rozvinuté regiony	pracovníci ve vzdělávání	743	1 472	0	0	0
02.2	52710 Podíl studentů bakalářského a magisterského studia, kteří využívají infrastrukturu, mimo infrastrukturu pro výuku spojenou s výzkumem	EFRR	Méně rozvinuté regiony	%	43,80	53,00	43,80	43,80	0
02.2	52710 Podíl studentů bakalářského a magisterského studia, kteří využívají infrastrukturu, mimo infrastrukturu pro výuku spojenou s výzkumem	EFRR	Více rozvinuté regiony	%	43,80	53,00	43,80	43,80	0
02.2	52810 Počet absolventů prvních ročníků v nových či modernizovaných výzkumně zaměřených studijních programech akreditovaných i pro výuku v cizím jazyce	ESF	Méně rozvinuté regiony	Studenti	8 194	4 095	0	0	0

Prioritní osa	Indikátor	Fond	Kategorie regionu	Měrná jednotka	Výchozí hodnota programu	Cílová hodnota programu	Závazek příjemců	Dosažená hodnota programu	Plnění cílové hodnoty v %
02.2	52810 Počet absolventů prvních ročníků v nových či modernizovaných výzkumně zaměřených studijních programech akreditovaných i pro výuku v cizím jazyce	ESF	Více rozvinuté regiony	Studenti	3 512	2 205	0	0	0
02.2	52910 Podíl studijních programů vyučovaných v cizím jazyce	ESF	Méně rozvinuté regiony	%	23,00	37,80	0	0	0
02.2	52910 Podíl studijních programů vyučovaných v cizím jazyce	ESF	Více rozvinuté regiony	%	23,00	16,20	0	0	0
02.2	53110 Počet absolventů prvních ročníků nových studijních oborů zaměřených na praxi	ESF	Méně rozvinuté regiony	Studenti	2 221	4 200	0	0	0
02.2	53110 Počet absolventů prvních ročníků nových studijních oborů zaměřených na praxi	ESF	Více rozvinuté regiony	Studenti	376	1 800	0	0	0
02.2	53113 Počet absolventů prvních ročníků nových bakalářských studijních oborů zaměřených na praxi	ESF	Méně rozvinuté regiony	Studenti	1 597	3 360	0	0	0
02.2	53113 Počet absolventů prvních ročníků nových bakalářských studijních oborů zaměřených na praxi	ESF	Více rozvinuté regiony	Studenti	271	1 440	0	0	0
02.2	53510 Počet VŠ se zavedenými transparentními systémy hodnocení kvality	ESF	Méně rozvinuté regiony	Organizace	16	13	0	0	0
02.2	53510 Počet VŠ se zavedenými transparentními systémy hodnocení kvality	ESF	Více rozvinuté regiony	Organizace	9	7	0	0	0
02.2	54310 Počet podpořených spoluprací	ESF	Méně rozvinuté regiony	spolupráce	34	144	0	0	0
02.2	54310 Počet podpořených spoluprací	ESF	Více rozvinuté regiony	spolupráce	40	56	0	0	0
02.3	50810 Počet organizací, které byly ovlivněny systémovou intervencí	ESF	Méně rozvinuté regiony	Organizace	1 070	1 570	901,12	901,12	57,4
02.3	50810 Počet organizací, které byly ovlivněny systémovou intervencí	ESF	Více rozvinuté regiony	Organizace	92	140	312,88	312,88	223,49
02.3	51010 Počet organizací, ve kterých se zvýšila kvalita výchovy a vzdělávání a proinkluzivnost	ESF	Méně rozvinuté regiony	Organizace	319	5 118	0	0	0
02.3	51010 Počet organizací, ve kterých se zvýšila kvalita výchovy a vzdělávání a proinkluzivnost	ESF	Více rozvinuté regiony	Organizace	25	391	0	0	0
02.3	51610 Počet dětí a žáků s potřebou podpůrných opatření v podpořených organizacích	ESF	Méně rozvinuté regiony	Děti a žáci	0	0	0	0	0
02.3	51610 Počet dětí a žáků s potřebou podpůrných opatření v podpořených organizacích	ESF	Více rozvinuté regiony	Děti a žáci	0	0	0	0	0
02.3	51710 Počet dětí, žáků a studentů Romů v podpořených organizacích	ESF	Méně rozvinuté regiony	Děti, žáci a studenti	0	0	0	0	0
02.3	51710 Počet dětí, žáků a studentů Romů v podpořených organizacích	ESF	Více rozvinuté regiony	Děti, žáci a studenti	0	0	0	0	0
02.3	51715 Počet dětí a žáků Romů začleněných do vzdělávání	ESF	Méně rozvinuté regiony	Děti a žáci	0	0	0	0	0

Prioritní osa	Indikátor	Fond	Kategorie regionu	Měrná jednotka	Výchozí hodnota programu	Cílová hodnota programu	Závazek příjemců	Dosažená hodnota programu	Plnění cílové hodnoty v %
02.3	51715 Počet dětí a žáků Romů začleněných do vzdělávání	ESF	Více rozvinuté regiony	Děti a žáci	0	0	0	0	0
02.3	52510 Počet pracovníků ve vzdělávání, kteří v praxi uplatňují nové získané poznatky a dovednosti	ESF	Méně rozvinuté regiony	pracovníci ve vzdělávání	1 354	32 228	851,36	851,36	2,64
02.3	52510 Počet pracovníků ve vzdělávání, kteří v praxi uplatňují nové získané poznatky a dovednosti	ESF	Více rozvinuté regiony	pracovníci ve vzdělávání	169	3 792	85 173,24	30,24	0,8
02.3	54310 Počet podpořených spoluprací	ESF	Méně rozvinuté regiony	spolupráce	57	167	168	168	100,6
02.3	54310 Počet podpořených spoluprací	ESF	Více rozvinuté regiony	spolupráce	2	12	7	7	58,33
02.4	80210 Míra úspěšnosti projektových žádostí	EFRR	Méně rozvinuté regiony	%	94	95	94	94	0
02.4	80210 Míra úspěšnosti projektových žádostí	EFRR	Více rozvinuté regiony	%	0	0	0	94	0
02.4	82510 Míra stabilizace zaměstnanců implementační struktury	EFRR	Méně rozvinuté regiony	%	39	45	39	39	0
02.4	82510 Míra stabilizace zaměstnanců implementační struktury	EFRR	Více rozvinuté regiony	%	0	0	0	53,97	0

*Poznámka:*

*Tabulka obsahuje kumulativní údaje od počátku programového období do konce čtvrtletí, za které je zpráva vykazována.*

**Tabulka 12 Plnění indikátorů výstupu**

Prioritní osa	Indikátor	Fond	Kategorie regionu	Měrná jednotka	Výchozí hodnota programu	Cílová hodnota programu	Závazek příjemců	Dosažená hodnota programu	Plnění cílové hodnoty v %
02.1	20000 Počet podniků spolupracujících s výzkumnými institucemi	EFRR	Méně rozvinuté regiony	Podniky	0	180	0	0	0
02.1	20000 Počet podniků spolupracujících s výzkumnými institucemi	EFRR	Více rozvinuté regiony	Podniky	0	20	0	0	0
02.1	20400 Počet nových výzkumných pracovníků v podporovaných subjektech	EFRR	Méně rozvinuté regiony	FTE	0	225	43	0	0
02.1	20400 Počet nových výzkumných pracovníků v podporovaných subjektech	EFRR	Více rozvinuté regiony	FTE	0	25	45	0	0
02.1	20500 Počet výzkumných pracovníků, kteří pracují v modernizovaných výzkumných infrastrukturách	EFRR	Méně rozvinuté regiony	FTE	0	1 710	100	0	0
02.1	20500 Počet výzkumných pracovníků, kteří pracují v modernizovaných výzkumných infrastrukturách	EFRR	Více rozvinuté regiony	FTE	0	190	100	0	0
02.1	21501 Počet nově vytvořených produktů strategického řízení VaVal	EFRR	Méně rozvinuté regiony	Produkty	0	6	0	0	0
02.1	24000 Počet nově vybudovaných, rozšířených či modernizovaných výzkumných infrastruktur a	EFRR	Méně rozvinuté regiony	Infrastruktury	0	36	2	0	0

Prioritní osa	Indikátor	Fond	Kategorie regionu	Měrná jednotka	Výchozí hodnota programu	Cílová hodnota programu	Závazek příjemců	Dosažená hodnota programu	Plnění cílové hodnoty v %
	center excellence								
02.1	24000 Počet nově vybudovaných, rozšířených či modernizovaných výzkumných infrastruktur a center excellence	EFRR	Více rozvinuté regiony	Infrastruktury	0	4	2	0	0
02.1	24101 Počet rozšířených či modernizovaných výzkumných pracovišť	EFRR	Méně rozvinuté regiony	Pracoviště	0	63	0	0	0
02.1	24101 Počet rozšířených či modernizovaných výzkumných pracovišť	EFRR	Více rozvinuté regiony	Pracoviště	0	7	0	0	0
02.1	46601 Rozšířené, zrekonstruované nebo nově vybudované kapacity bez záboru zemědělského půdního fondu	EFRR	Méně rozvinuté regiony	m2 užitné plochy	0	0	0	0	0
02.1	46601 Rozšířené, zrekonstruované nebo nově vybudované kapacity bez záboru zemědělského půdního fondu	EFRR	Více rozvinuté regiony	m2 užitné plochy	0	0	0	0	0
02.1	52701 Počet nově vybudovaných, rozšířených či modernizovaných infrastruktur pro výzkumné zaměřené studijní programy	EFRR	Méně rozvinuté regiony	Infrastruktury	0	19	0	0	0
02.1	52701 Počet nově vybudovaných, rozšířených či modernizovaných infrastruktur pro výzkumné zaměřené studijní programy	EFRR	Více rozvinuté regiony	Infrastruktury	0	11	0	0	0
02.1	54501 Počet studentů, kteří využívají nově vybudovanou, rozšířenou či modernizovanou infrastrukturu pro výzkumné zaměřené studijní programy	EFRR	Méně rozvinuté regiony	Studenti	0	7 800	0	0	0
02.1	54501 Počet studentů, kteří využívají nově vybudovanou, rozšířenou či modernizovanou infrastrukturu pro výzkumné zaměřené studijní programy	EFRR	Více rozvinuté regiony	Studenti	0	4 200	0	0	0
02.2	20806 Počet podpořených osob zapojených do řízení a implementace politiky VaVal	ESF	Méně rozvinuté regiony	Osoby	0	186	0	0	0
02.2	20806 Počet podpořených osob zapojených do řízení a implementace politiky VaVal	ESF	Více rozvinuté regiony	Osoby	0	14	0	0	0
02.2	21502 Počet nových produktů modernizujících systémy strategického řízení ve výzkumných organizacích	ESF	Méně rozvinuté regiony	Produkty	0	38	0	0	0
02.2	21502 Počet nových produktů modernizujících systémy strategického řízení ve výzkumných organizacích	ESF	Více rozvinuté regiony	Produkty	0	12	0	0	0
02.2	30500 Počet pořízených informačních systémů	EFRR	Méně rozvinuté regiony	Počet IS	0	14	0	0	0
02.2	30500 Počet pořízených informačních systémů	EFRR	Více rozvinuté regiony	Počet IS	0	6	0	0	0
02.2	30600 Pořízené informační zdroje	EFRR	Méně rozvinuté regiony	Informační zdroje	0	68	0	0	0
02.2	30600 Pořízené informační zdroje	EFRR	Více rozvinuté regiony	Informační zdroje	0	32	0	0	0
02.2	46601 Rozšířené, zrekonstruované nebo nově vybudované kapacity bez záboru zemědělského půdního fondu	EFRR	Méně rozvinuté regiony	m2 užitné plochy	0	0	0	0	0



Prioritní osa	Indikátor	Fond	Kategorie regionu	Měrná jednotka	Výchozí hodnota programu	Cílová hodnota programu	Závazek příjemců	Dosažená hodnota programu	Plnění cílové hodnoty v %
02.2	46601 Rozšířené, zrekonstruované nebo nově vybudované kapacity bez záboru zemědělského půdního fondu	EFRR	Více rozvinuté regiony	m2 užitné plochy	0	0	0	0	0
02.2	52100 Počet podpořených produktů	ESF	Méně rozvinuté regiony	Produkty	0	854	0	0	0
02.2	52100 Počet podpořených produktů	ESF	Více rozvinuté regiony	Produkty	0	496	0	0	0
02.2	52103 Počet podpořených produktů ČŽV	ESF	Méně rozvinuté regiony	Produkty	0	126	0	0	0
02.2	52103 Počet podpořených produktů ČŽV	ESF	Více rozvinuté regiony	Produkty	0	74	0	0	0
02.2	52104 Počet produktů poradenské a asistenční podpory	ESF	Méně rozvinuté regiony	Produkty	0	88	0	0	0
02.2	52104 Počet produktů poradenské a asistenční podpory	ESF	Více rozvinuté regiony	Produkty	0	52	0	0	0
02.2	52705 Počet studentů, kteří využívají nově vybudovanou, rozšířenou či modernizovanou infrastrukturu, mimo infrastrukturu pro výuku spojenou s výzkumem	EFRR	Méně rozvinuté regiony	Studenti	0	82 000	0	0	0
02.2	52705 Počet studentů, kteří využívají nově vybudovanou, rozšířenou či modernizovanou infrastrukturu, mimo infrastrukturu pro výuku spojenou s výzkumem	EFRR	Více rozvinuté regiony	Studenti	0	48 000	0	0	0
02.2	52801 Počet nových či modernizovaných výzkumně zaměřených studijních programů akreditovaných i pro výuku v cizím jazyce	ESF	Méně rozvinuté regiony	Programy	0	19	0	0	0
02.2	52801 Počet nových či modernizovaných výzkumně zaměřených studijních programů akreditovaných i pro výuku v cizím jazyce	ESF	Více rozvinuté regiony	Programy	0	11	0	0	0
02.2	52901 Počet nově vytvořených akreditovaných studijních programů v českém jazyce	ESF	Méně rozvinuté regiony	Programy	0	175	0	0	0
02.2	52901 Počet nově vytvořených akreditovaných studijních programů v českém jazyce	ESF	Více rozvinuté regiony	Programy	0	75	0	0	0
02.2	52902 Počet studijních programů s alespoň jedním předmětem nově vyučovaným v cizím jazyce	ESF	Méně rozvinuté regiony	Programy	0	175	0	0	0
02.2	52902 Počet studijních programů s alespoň jedním předmětem nově vyučovaným v cizím jazyce	ESF	Více rozvinuté regiony	Programy	0	75	0	0	0
02.2	53001 Počet nově vytvořených studijních programů vyučovaných ve spolupráci s jinou VŠ	ESF	Méně rozvinuté regiony	Programy	0	35	0	0	0
02.2	53001 Počet nově vytvořených studijních programů vyučovaných ve spolupráci s jinou VŠ	ESF	Více rozvinuté regiony	Programy	0	15	0	0	0
02.2	53101 Počet nových studijních oborů zaměřených na praxi	ESF	Méně rozvinuté regiony	Obory	0	175	0	0	0
02.2	53101 Počet nových studijních oborů zaměřených na praxi	ESF	Více rozvinuté regiony	Obory	0	75	0	0	0
02.2	53103 Počet nových bakalářských studijních oborů zaměřených na praxi	ESF	Méně rozvinuté regiony	Obory	0	120	0	0	0

Prioritní osa	Indikátor	Fond	Kategorie regionu	Měrná jednotka	Výchozí hodnota programu	Cílová hodnota programu	Závazek příjemců	Dosažená hodnota programu	Plnění cílové hodnoty v %
02.2	53103 Počet nových bakalářských studijních oborů zaměřených na praxi	ESF	Více rozvinuté regiony	Obory	0	60	0	0	0
02.2	53501 Počet vytvořených produktů pro zkvalitnění strategického řízení a systému hodnocení vysokých škol	ESF	Méně rozvinuté regiony	Produkty	0	22	0	0	0
02.2	53501 Počet vytvořených produktů pro zkvalitnění strategického řízení a systému hodnocení vysokých škol	ESF	Více rozvinuté regiony	Produkty	0	18	0	0	0
02.2	54301 Počet nových projektových záměrů připravených za podpory SmartAkcelérátoru	ESF	Méně rozvinuté regiony	Záměry	0	65	0	0	0
02.2	54301 Počet nových projektových záměrů připravených za podpory SmartAkcelérátoru	ESF	Více rozvinuté regiony	Záměry	0	5	0	0	0
02.2	54303 Počet nových nástrojů podpory VaVal na regionální úrovni	ESF	Méně rozvinuté regiony	Produkty	0	19	0	0	0
02.2	54303 Počet nových nástrojů podpory VaVal na regionální úrovni	ESF	Více rozvinuté regiony	Produkty	0	1	0	0	0
02.2	54601 Počet studentů výzkumně zaměřených studijních programů a Ph.D. studentů, kteří se zúčastnili stáže	ESF	Méně rozvinuté regiony	Osoby	0	2 520	0	0	0
02.2	54601 Počet studentů výzkumně zaměřených studijních programů a Ph.D. studentů, kteří se zúčastnili stáže	ESF	Více rozvinuté regiony	Osoby	0	1 480	0	0	0
02.2	60000 Celkový počet účastníků	ESF	Méně rozvinuté regiony	Osoby	0	7 253	0	0	0
02.2	60000 Celkový počet účastníků	ESF	Více rozvinuté regiony	Osoby	0	4 647	0	0	0
02.3	50801 Počet produktů v systémových projektech	ESF	Méně rozvinuté regiony	Produkty	0	45	42 501,56	88,56	196,8
02.3	50801 Počet produktů v systémových projektech	ESF	Více rozvinuté regiony	Produkty	0	0	127 525	0	0
02.3	52100 Počet podpořených produktů	ESF	Méně rozvinuté regiony	Produkty	0	7 508	0	0	0
02.3	52100 Počet podpořených produktů	ESF	Více rozvinuté regiony	Produkty	0	706	0	0	0
02.3	53101 Počet nových studijních oborů zaměřených na praxi	ESF	Méně rozvinuté regiony	Obory	0	8	0	0	0
02.3	53101 Počet nových studijních oborů zaměřených na praxi	ESF	Více rozvinuté regiony	Obory	0	1	0	0	0
02.3	60000 Celkový počet účastníků	ESF	Méně rozvinuté regiony	Osoby	0	41 862	1 837,80	1 837,8	4,39
02.3	60000 Celkový počet účastníků	ESF	Více rozvinuté regiony	Osoby	0	4 938	85 276,90	179,9	3,64
02.4	80001 Počet uspořádaných informačních a propagačních aktivit	EFRR	Méně rozvinuté regiony	Aktivity	0	95	22,25	0	0
02.4	80001 Počet uspořádaných informačních a propagačních aktivit	EFRR	Více rozvinuté regiony	Aktivity	0	0	27 426	0	0
02.4	80103 Počet vytvořených komunikačních nástrojů	EFRR	Méně rozvinuté regiony	Nástroje	0	3	0	0	0

Prioritní osa	Indikátor	Fond	Kategorie regionu	Měrná jednotka	Výchozí hodnota programu	Cílová hodnota programu	Závazek příjemců	Dosažená hodnota programu	Plnění cílové hodnoty v %
02.4	80103 Počet vytvořených komunikačních nástrojů	EFRR	Více rozvinuté regiony	Nástroje	0	0	0	0	0
02.4	80500 Počet napsaných a zveřejněných analytických a strategických dokumentů (vč. evaluačních)	EFRR	Méně rozvinuté regiony	Dokumenty	0	45	23,14	0	0
02.4	80500 Počet napsaných a zveřejněných analytických a strategických dokumentů (vč. evaluačních)	EFRR	Více rozvinuté regiony	Dokumenty	0	0	31 444	0	0
02.4	80600 Počet jednání orgánů, pracovních či poradních skupin	EFRR	Méně rozvinuté regiony	Jednání	0	50	71,2	0	0
02.4	80600 Počet jednání orgánů, pracovních či poradních skupin	EFRR	Více rozvinuté regiony	Jednání	0	0	42 590	0	0
02.4	82000 Počet uskutečněných školení, seminářů, workshopů a konferencí	EFRR	Méně rozvinuté regiony	Aktivity	0	500	106,8	0	0
02.4	82000 Počet uskutečněných školení, seminářů, workshopů a konferencí	EFRR	Více rozvinuté regiony	Aktivity	0	0	85 054	0	0
02.4	82500 Počet pracovních míst financovaných z programu	EFRR	Méně rozvinuté regiony	FTE	0	0	408,51	0	0
02.4	82500 Počet pracovních míst financovaných z programu	EFRR	Více rozvinuté regiony	FTE	0	0	50,49	0	0

*Poznámka:*

*Tabulka obsahuje kumulativní údaje od počátku programového období do konce čtvrtletí, za které je zpráva vykazována.*

## 5.3 Operační program Zaměstnanost

### 5.3.1 Zaměření

Cílem OP Zaměstnanost (OP Z) je zlepšení lidského kapitálu obyvatel a veřejné správy v ČR, tedy základních prvků konkurenceschopnosti. Řídícím orgánem je Ministerstvo práce a sociálních věcí (MPSV).

Další informace je možné získat na webových stránkách programu <http://www.esfcr.cz/op-zamestnanost-2014-2020>.

**Tabulka 13 Struktura programu**

Prioritní osa	Podíl na hlavní alokaci v %
a	c
03.1 Podpora zaměstnanosti a adaptability pracovní síly	60,9
03.2 Sociální začleňování a boj s chudobou	27,1
03.3 Sociální inovace a mezinárodní spolupráce	1,8
03.4 Efektivní veřejná správa	6,0
03.5 Technická pomoc	4,2

### **5.3.2 Přehled vyhlášených výzev**

K 31. prosinci 2016 vyhlásil Řídící orgán OP Z 72 výzev v objemu 47,7 mld. Kč (příspěvek EU), což představuje 87,4 % hlavní alokace. Ve čtvrtém čtvrtletí 2016 byly vyhlášeny 4 výzvy v objemu 1,2 mld. Kč (příspěvek EU). Podrobnosti k vyhlášeným výzvám jsou uvedeny na webových stránkách programu <https://www.esfcr.cz/modules/calls>.

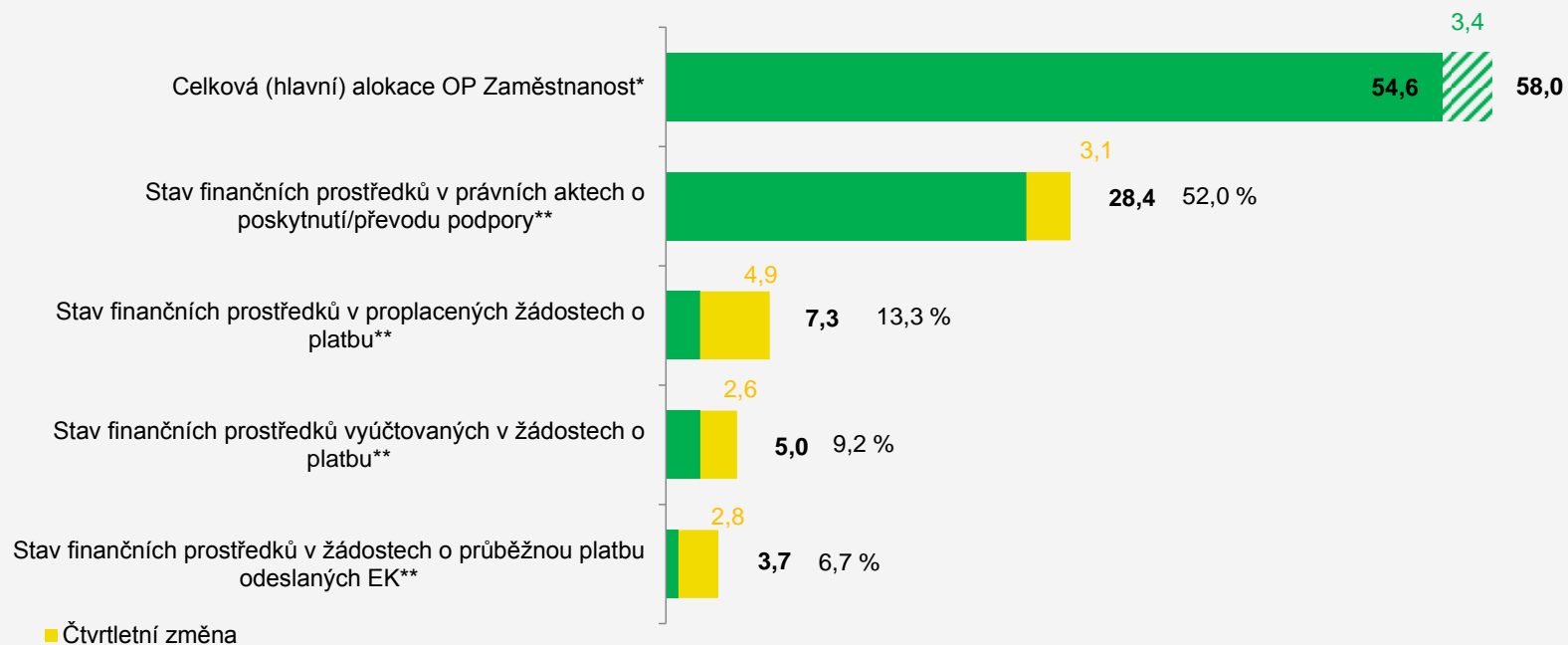
### **5.3.3 Finanční čerpání**

Ve čtvrtém čtvrtletí 2016 došlo u OP Z k uzavření 376 právních aktů o poskytnutí / převodu podpory ve výši 3,10 mld. Kč (příspěvek EU). Celkem bylo ke dni 31. prosince 2016 v OP Z uzavřeno 1367 právních aktů o poskytnutí / převodu podpory ve výši 28,4 mld. Kč (příspěvek EU), což představuje 52,0 % hlavní alokace programu. Ke konci čtvrtého čtvrtletí 2016 bylo proplaceno 7,3 mld. Kč. Stav finančních prostředků vyúčtovaných v žádostech o platbu dosáhl 5 mld. Kč, tj. 9,2 % hlavní alokace programu. K 31. prosinci 2016 byly do EK odeslány žádosti o průběžnou platbu v celkové hodnotě 3,7 mld. Kč (příspěvek EU), tj. 6,7 % hlavní alokace programu.

Graf 8 Stav čerpání programu

## Stav čerpání OP Zaměstnanost v mld. CZK

k 31. 12. 2016



■ Čtvrtletní změna

\* Zelená část sloupce vyjadřuje hlavní alokaci programu, šrafovaná část značí výkonnostní rezervu, které program dosáhne splněním milníků v roce 2018. Hlavní alokace a výkonnostní rezerva dohromady tvoří celkovou alokaci.

\*\* Stav finančních prostředků je vztažen k hlavní alokaci programu

Poznámka: Finanční prostředky jsou za příspěvek Unie a v měně CZK.

**Tabulka 14 Stav čerpání programu**

Prioritní osa / Program	Fond	Kategorie regionu	Hlavní alokace 2014–2020	Zaregistrované žádosti o podporu			Operace s právním aktem o poskytnutí / převodu podpory			Finanční prostředky proplacené v žádostech o platbu		Finanční prostředky vyúčtované v žádostech o platbu		Finanční prostředky v souhrnných žádostech autorizovaných ŘO	
				mil. CZK	počet	%	počet	mil. CZK	%	mil. CZK	%	mil. CZK	%	mil. CZK	%
a	b	c	d	e	f	G	h	i	j=i/d	k	l=k/d	m	n=m/d	o	p=o/d
03.1	ESF	Méně rozvinuté regiony	31 637	3 968	26 244	82,95	735	17 520	55,38	5 051	15,96	4 509	14,25	3 495	11,05
03.1	ESF	Více rozvinuté regiony	1 129	284	958	84,81	121	653	57,80	252	22,28	219	19,44	167	14,80
03.1	YEI + ESF související	Nerelevantní	736	5	733	99,67	5	733	99,67	87	11,77	28	3,85	3	0,46
03.2	ESF	Méně rozvinuté regiony	13 460	1 662	11 477	85,26	380	5 484	40,74	1 588	11,80	159	1,18	17	0,12
03.2	ESF	Více rozvinuté regiony	1 043	92	493	47,27	42	270	25,91	43	4,09	0,7	0,06	0	0,00
03.3	ESF	Méně rozvinuté regiony	990	304	1 347	135,96	98	313	31,65	95	9,59	14	1,46	5	0,48
03.3	ESF	Více rozvinuté regiony	84	304	114	136,34	98	27	31,72	8	9,61	1	1,46	0,4	0,48
03.4	ESF	Méně rozvinuté regiony	3 043	259	2 848	93,60	44	1 040	34,16	107	3,52	18	0,60	8	0,26
03.4	ESF	Více rozvinuté regiony	180	64	189	105,36	23	82	45,75	9	4,89	1	0,80	0,6	0,34
03.5	ESF	Méně rozvinuté regiony	2 185	6	2 182	99,84	6	2 182	99,84	41	1,90	41	1,90	41	1,90
03.5	ESF	Více rozvinuté regiony	107	6	106	99,77	6	106	99,77	2	1,89	2	1,89	2	1,89
03	ESF	Méně rozvinuté regiony	51 316	6 199	44 097	85,93	1 263	26 539	51,72	6 882	13,41	4 742	9,24	3 566	6,95
03	ESF	Více rozvinuté regiony	2 542	750	1 861	73,19	290	1 138	44,77	313	12,32	225	8,84	170	6,70
03	YEI + ESF související	Méně rozvinuté regiony	736	10	733	99,67	5	733	99,67	87	11,77	28	3,85	3	0,46
03	-	-	54 594	6 328	46 691	85,53	1 367	28 410	52,04	7 282	13,34	4 996	9,15	3 739	6,85

**Poznámky:**

Tabulka obsahuje kumulativní údaje od počátku programového období do konce čtvrtletí, zda které je zpráva vykazována.

Finanční prostředky jsou za příspěvek Unie v měně CZK.

e Údaj zahrnuje počet žádostí o podporu zaregistrovaných v jednokolovém hodnocení a počet předběžných žádostí o podporu zaregistrovaných v první kole dvoukolového hodnocení.

e, h Pokud daná žádost o podporu / projekt naplňuje obě kategorie regionu, načítá se do obou příslušných řádků jako jedna jednotka. Na úrovni programu (bez ohledu na fond kategorie regionu) se však daná žádost o podporu / projekt načítá jen jednou, aby nedocházelo k duplicitám. Z tohoto důvodu součet počtu žádostí o podporu / projektů ve sloupci je vyšší než na posledním řádku tabulky.

### 5.3.4 Plnění indikátorů

Tabulky č. 15 a 16 zobrazují stav plnění indikátorů výsledku a výstupu za OP Zaměstnanost.

**Tabulka 15 Plnění indikátorů výsledku**

Prioritní osa	Indikátor	Fond	Kategorie regionu	Měrná jednotka	Výchozí hodnota programu	Cílová hodnota programu	Závazek příjemců	Dosažená hodnota programu	Plnění cílové hodnoty v %
03.1	50110 Počet osob využívajících zařízení péče o děti předškolního věku	ESF	Méně rozvinuté regiony	Osoby	353	5 290	8 333	0	0
03.1	50110 Počet osob využívajících zařízení péče o děti předškolního věku	ESF	Více rozvinuté regiony	Osoby	47	710	1 351	0	0
03.1	50130 Počet osob pracujících v rámci flexibilních forem práce	ESF	Méně rozvinuté regiony	Osoby	44	441	122	0	0
03.1	50130 Počet osob pracujících v rámci flexibilních forem práce	ESF	Více rozvinuté regiony	Osoby	6	59	148	0	0
03.1	62010 Populace zasažená aktivitou na podporu sociálního dialogu	ESF	Méně rozvinuté regiony	Osoby	265	437	4 747,6858	0	0
03.1	62010 Populace zasažená aktivitou na podporu sociálního dialogu	ESF	Více rozvinuté regiony	Osoby	35	63	686,3142	0	0
03.1	62400 Neaktivní účastníci, kteří znovu začali hledat zaměstnání po ukončení své účasti	ESF	Méně rozvinuté regiony	Osoby	2 261	4 656	0	0	0
03.1	62400 Neaktivní účastníci, kteří znovu začali hledat zaměstnání po ukončení své účasti	ESF	Více rozvinuté regiony	Osoby	310	352	0	0	0
03.1	62402 Neaktivní účastníci, kteří znovu začali hledat zaměstnání po ukončení své účasti - ženy	ESF	Méně rozvinuté regiony	Osoby	1 075	1 234	0	0	0
03.1	62402 Neaktivní účastníci, kteří znovu začali hledat zaměstnání po ukončení své účasti - ženy	ESF	Více rozvinuté regiony	Osoby	145	166	0	0	0
03.1	62410 Neaktivní účastníci, kteří znovu začali hledat zaměstnání 12 měsíců po ukončení účasti	ESF	Méně rozvinuté regiony	Osoby	0	0	0	0	0
03.1	62410 Neaktivní účastníci, kteří znovu začali hledat zaměstnání 12 měsíců po ukončení účasti	YEI	Nerelevantní	Osoby	0	0	0	0	0
03.1	62420 Neaktivní účastníci, kteří znovu začali hledat zaměstnání 18 měsíců po ukončení účasti	ESF	Méně rozvinuté regiony	Osoby	0	0	0	0	0
03.1	62420 Neaktivní účastníci, kteří znovu začali hledat zaměstnání 18 měsíců po ukončení účasti	YEI	Nerelevantní	Osoby	0	0	0	0	0
03.1	62430 Neaktivní účastníci, kteří znovu začali hledat zaměstnání 24 měsíců po ukončení účasti	ESF	Méně rozvinuté regiony	Osoby	0	0	0	0	0
03.1	62430 Neaktivní účastníci, kteří znovu začali hledat zaměstnání 24 měsíců po ukončení účasti	YEI	Nerelevantní	Osoby	0	0	0	0	0
03.1	62440 Neaktivní účastníci, kteří znovu začali hledat zaměstnání 30 měsíců po ukončení účasti	ESF	Méně rozvinuté regiony	Osoby	0	0	0	0	0



Prioritní osa	Indikátor	Fond	Kategorie regionu	Měrná jednotka	Výchozí hodnota programu	Cílová hodnota programu	Závazek příjemců	Dosažená hodnota programu	Plnění cílové hodnoty v %
03.1	62440 Neaktivní účastníci, kteří znovu začali hledat zaměstnání 30 měsíců po ukončení účasti	YEI	Nerelevantní	Osoby	0	0	0	0	0
03.1	62600 účastníci, kteří získali kvalifikaci po ukončení své účasti	ESF	Méně rozvinuté regiony	Osoby	95 461	188 672	125 812,9516	0	0
03.1	62600 účastníci, kteří získali kvalifikaci po ukončení své účasti	ESF	Více rozvinuté regiony	Osoby	2 041	3738	3 325,0484	0	0
03.1	62602 účastníci, kteří získali kvalifikaci po ukončení své účasti - ženy	ESF	Méně rozvinuté regiony	Osoby	388	397	0	0	0
03.1	62602 účastníci, kteří získali kvalifikaci po ukončení své účasti - ženy	ESF	Více rozvinuté regiony	Osoby	52	53	0	0	0
03.1	62700 účastníci zaměstnaní po ukončení své účasti, včetně OSVČ	ESF	Méně rozvinuté regiony	Osoby	2 228	56 364	0	0	0
03.1	62700 účastníci zaměstnaní po ukončení své účasti, včetně OSVČ	ESF	Více rozvinuté regiony	Osoby	312	2 987	0	0	0
03.1	62702 účastníci zaměstnaní po ukončení své účasti, včetně OSVČ - ženy	ESF	Méně rozvinuté regiony	Osoby	215	381	0	0	0
03.1	62702 účastníci zaměstnaní po ukončení své účasti, včetně OSVČ - ženy	ESF	Více rozvinuté regiony	Osoby	30	51	0	0	0
03.1	62800 Znevýhodnění účastníci, kteří po ukončení své účasti hledají zaměstnání, jsou v procesu vzdělávání/ odborné přípravy, rozšiřují si kvalifikaci nebo jsou zaměstnaní, a to i OSVČ**	ESF	Méně rozvinuté regiony	Osoby	4 215	41 164	263	0	0
03.1	62800 Znevýhodnění účastníci, kteří po ukončení své účasti hledají zaměstnání, jsou v procesu vzdělávání/ odborné přípravy, rozšiřují si kvalifikaci nebo jsou zaměstnaní, a to i OSVČ**	ESF	Více rozvinuté regiony	Osoby	592	2 251	100	0	0
03.1	62802 Znevýhodnění účastníci, kteří po ukončení své účasti hledají zaměstnání, jsou v procesu vzdělávání/ odborné přípravy, rozšiřují si kvalifikaci nebo jsou zaměstnaní, a to i OSVČ** - ženy	ESF	Méně rozvinuté regiony	Osoby	548	1 044	0	0	0
03.1	62802 Znevýhodnění účastníci, kteří po ukončení své účasti hledají zaměstnání, jsou v procesu vzdělávání/ odborné přípravy, rozšiřují si kvalifikaci nebo jsou zaměstnaní, a to i OSVČ** - ženy	ESF	Více rozvinuté regiony	Osoby	74	140	0	0	0
03.1	62900 účastníci zaměstnaní 6 měsíců po ukončení své účasti, včetně OSVČ	ESF	Méně rozvinuté regiony	Osoby	2 015	78 590	0	0	0
03.1	62900 účastníci zaměstnaní 6 měsíců po ukončení své účasti, včetně OSVČ	ESF	Více rozvinuté regiony	Osoby	280	4 155	0	0	0
03.1	62902 účastníci zaměstnaní 6 měsíců po ukončení své účasti, včetně OSVČ - ženy	ESF	Méně rozvinuté regiony	Osoby	381	437	0	0	0

Prioritní osa	Indikátor	Fond	Kategorie regionu	Měrná jednotka	Výchozí hodnota programu	Cílová hodnota programu	Závazek příjemců	Dosažená hodnota programu	Plnění cílové hodnoty v %
03.1	62902 účastníci zaměstnaní 6 měsíců po ukončení své účasti, včetně OSVČ - ženy	ESF	Více rozvinuté regiony	Osoby	51	58	0	0	0
03.1	63000 účastníci, jejichž situace na trhu práce se 6 měsíců po ukončení jejich účasti zlepšila	ESF	Méně rozvinuté regiony	Osoby	5 197	9 450	0	0	0
03.1	63000 účastníci, jejichž situace na trhu práce se 6 měsíců po ukončení jejich účasti zlepšila	ESF	Více rozvinuté regiony	Osoby	324	529	0	0	0
03.1	63002 účastníci, jejichž situace na trhu práce se 6 měsíců po ukončení jejich účasti zlepšila - ženy	ESF	Méně rozvinuté regiony	Osoby	1 257	2 645	0	0	0
03.1	63002 účastníci, jejichž situace na trhu práce se 6 měsíců po ukončení jejich účasti zlepšila - ženy	ESF	Více rozvinuté regiony	Osoby	168	355	0	0	0
03.1	63100 účastníci ve věku nad 54 let zaměstnaní 6 měsíců po ukončení své účasti, včetně OSVČ	ESF	Méně rozvinuté regiony	Osoby	1 173	11 760	0	0	0
03.1	63100 účastníci ve věku nad 54 let zaměstnaní 6 měsíců po ukončení své účasti, včetně OSVČ	ESF	Více rozvinuté regiony	Osoby	157	590	0	0	0
03.1	63102 účastníci ve věku nad 54 let zaměstnaní 6 měsíců po ukončení své účasti, včetně OSVČ - ženy	ESF	Méně rozvinuté regiony	Osoby	31	40	0	0	0
03.1	63102 účastníci ve věku nad 54 let zaměstnaní 6 měsíců po ukončení své účasti, včetně OSVČ - ženy	ESF	Více rozvinuté regiony	Osoby	3	5	0	0	0
03.1	63200 Znevýhodnění účastníci zaměstnaní 6 měsíců po ukončení své účasti včetně OSVČ**	ESF	Méně rozvinuté regiony	Osoby	530	39 185	0	0	0
03.1	63200 Znevýhodnění účastníci zaměstnaní 6 měsíců po ukončení své účasti včetně OSVČ**	ESF	Více rozvinuté regiony	Osoby	84	3 918	0	0	0
03.1	63202 Znevýhodnění účastníci zaměstnaní 6 měsíců po ukončení své účasti včetně OSVČ** - ženy	ESF	Méně rozvinuté regiony	Osoby	264	119	0	0	0
03.1	63202 Znevýhodnění účastníci zaměstnaní 6 měsíců po ukončení své účasti včetně OSVČ** - ženy	ESF	Více rozvinuté regiony	Osoby	36	16	0	0	0
03.1	64100 Nezaměstnaní účastníci, kteří dokončili program podporovaný YEI	ESF	Méně rozvinuté regiony	Osoby	0	0	0	0	0
03.1	64100 Nezaměstnaní účastníci, kteří dokončili program podporovaný YEI	YEI	Nerelevantní	Osoby	0	0	0	0	0
03.1	64103 Nezaměstnaní účastníci ve věkové skupině 25-29 let, kteří dokončili program podporovaný YEI	ESF	Méně rozvinuté regiony	Osoby	0	0	0	0	0
03.1	64103 Nezaměstnaní účastníci ve věkové skupině 25-29 let, kteří dokončili program podporovaný YEI	YEI	Nerelevantní	Osoby	0	0	0	0	0
03.1	64200 Nezaměstnaní účastníci, kteří po ukončení své účasti dostanou nabídku zaměstnání, dalšího vzdělávání, učňovské nebo odborné přípravy po ukončení své účasti	ESF	Méně rozvinuté regiony	Osoby	0	0	0	0	0

Prioritní osa	Indikátor	Fond	Kategorie regionu	Měrná jednotka	Výchozí hodnota programu	Cílová hodnota programu	Závazek příjemců	Dosažená hodnota programu	Plnění cílové hodnoty v %
03.1	64200 Nezaměstnaní účastníci, kteří po ukončení své účasti dostanou nabídku zaměstnání, dalšího vzdělávání, učňovské nebo odborné přípravy po ukončení své účasti	YEI	Nerelevantní	Osoby	0	0	0	0	0
03.1	64300 Nezaměstnaní účastníci, kteří jsou v procesu vzdělávání či odborné přípravy nebo získávají kvalifikaci nebo jsou zaměstnaní včetně OSVČ	ESF	Méně rozvinuté regiony	Osoby	0	0	0	0	0
03.1	64300 Nezaměstnaní účastníci, kteří jsou v procesu vzdělávání či odborné přípravy nebo získávají kvalifikaci nebo jsou zaměstnaní včetně OSVČ	YEI	Nerelevantní	Osoby	0	0	0	0	0
03.1	64400 Dlouhodobě nezaměstnaní účastníci, kteří dokončili program podporovaný YEI	ESF	Méně rozvinuté regiony	Osoby	0	0	0	0	0
03.1	64400 Dlouhodobě nezaměstnaní účastníci, kteří dokončili program podporovaný YEI	YEI	Nerelevantní	Osoby	0	0	0	0	0
03.1	64500 Dlouhodobě nezaměstnaní účastníci, kteří po ukončení své účasti dostanou nabídku zaměstnání, dalšího vzdělávání, učňovské nebo odborné přípravy po ukončení své účasti	ESF	Méně rozvinuté regiony	Osoby	0	0	0	0	0
03.1	64500 Dlouhodobě nezaměstnaní účastníci, kteří po ukončení své účasti dostanou nabídku zaměstnání, dalšího vzdělávání, učňovské nebo odborné přípravy po ukončení své účasti	YEI	Nerelevantní	Osoby	0	0	0	0	0
03.1	64600 Dlouhodobě nezaměstnaní účastníci, kteří jsou v procesu vzdělávání či odborné přípravy nebo získávají kvalifikaci nebo jsou zaměstnaní včetně OSVČ*	ESF	Méně rozvinuté regiony	Osoby	0	0	0	0	0
03.1	64600 Dlouhodobě nezaměstnaní účastníci, kteří jsou v procesu vzdělávání či odborné přípravy nebo získávají kvalifikaci nebo jsou zaměstnaní včetně OSVČ*	YEI	Nerelevantní	Osoby	0	0	0	0	0
03.1	64700 Neaktivní účastníci, kteří nejsou v procesu vzdělávání či odborné přípravy, kteří dokončili program podporovaný YEI	ESF	Méně rozvinuté regiony	Osoby	0	0	0	0	0
03.1	64700 Neaktivní účastníci, kteří nejsou v procesu vzdělávání či odborné přípravy, kteří dokončili program podporovaný YEI	YEI	Nerelevantní	Osoby	0	0	0	0	0
03.1	64800 Neaktivní účastníci, kteří nejsou v procesu vzdělávání či odborné přípravy, kteří po ukončení své účasti dostanou nabídku zaměstnání, dalšího vzdělávání, učňovské nebo odborné přípravy po ukončení své účasti	ESF	Méně rozvinuté regiony	Osoby	0	0	0	0	0
03.1	64800 Neaktivní účastníci, kteří nejsou v procesu vzdělávání či odborné přípravy, kteří po ukončení své účasti dostanou nabídku zaměstnání, dalšího vzdělávání, učňovské nebo odborné přípravy po ukončení své účasti	YEI	Nerelevantní	Osoby	0	0	0	0	0

Prioritní osa	Indikátor	Fond	Kategorie regionu	Měrná jednotka	Výchozí hodnota programu	Cílová hodnota programu	Závazek příjemců	Dosažená hodnota programu	Plnění cílové hodnoty v %
03.1	64900 Neaktivní účastníci, kteří nejsou v procesu vzdělávání či odborné přípravy a kteří jsou v jednom z těchto procesů, a kteří získají kvalifikaci nebo jsou zaměstnaní včetně OSVČ	ESF	Méně rozvinuté regiony	Osoby	0	0	0	0	0
03.1	64900 Neaktivní účastníci, kteří nejsou v procesu vzdělávání či odborné přípravy a kteří jsou v jednom z těchto procesů, a kteří získají kvalifikaci nebo jsou zaměstnaní včetně OSVČ	YEI	Nerelevantní	Osoby	0	0	0	0	0
03.1	65000 účastníci, kteří 6 měsíců po ukončení své účasti absolvují další vzdělání, program odborné přípravy se získáním kvalifikace, učňovskou nebo odbornou přípravu	ESF	Méně rozvinuté regiony	Osoby	0	0	0	0	0
03.1	65000 účastníci, kteří 6 měsíců po ukončení své účasti absolvují další vzdělání, program odborné přípravy se získáním kvalifikace, učňovskou nebo odbornou přípravu	YEI	Nerelevantní	Osoby	0	0	0	0	0
03.1	65100 Zaměstnaní účastníci 6 měsíců po ukončení své účasti	ESF	Méně rozvinuté regiony	Osoby	0	0	0	0	0
03.1	65100 Zaměstnaní účastníci 6 měsíců po ukončení své účasti	YEI	Nerelevantní	Osoby	0	0	0	0	0
03.1	65200 účastníci OSVČ 6 měsíců po ukončení své účasti	ESF	Méně rozvinuté regiony	Osoby	0	0	0	0	0
03.1	65200 účastníci OSVČ 6 měsíců po ukončení své účasti	YEI	Nerelevantní	Osoby	0	0	0	0	0
03.1	67410 Počet nově zavedených nebo inovovaných služeb	ESF	Méně rozvinuté regiony	Služby	2	6	2,7762	0	0
03.1	67410 Počet nově zavedených nebo inovovaných služeb	ESF	Více rozvinuté regiony	Služby	0	1	0,2238	0	0
03.2	10211 Počet sociálních podniků vzniklých díky podpoře, které fungují i po ukončení podpory	ESF	Méně rozvinuté regiony	Organizace	100	92	0	0	0
03.2	10211 Počet sociálních podniků vzniklých díky podpoře, které fungují i po ukončení podpory	ESF	Více rozvinuté regiony	Organizace	12	9	0	0	0
03.2	62400 Neaktivní účastníci, kteří znovu začali hledat zaměstnání po ukončení své účasti	ESF	Méně rozvinuté regiony	Osoby	2 527	3 326	0	0	0
03.2	62400 Neaktivní účastníci, kteří znovu začali hledat zaměstnání po ukončení své účasti	ESF	Více rozvinuté regiony	Osoby	299	342	0	0	0
03.2	62600 účastníci, kteří získali kvalifikaci po ukončení své účasti	ESF	Méně rozvinuté regiony	Osoby	6 618	16 803	230	0	0
03.2	62600 účastníci, kteří získali kvalifikaci po ukončení své účasti	ESF	Více rozvinuté regiony	Osoby	175	2 317	294,525	0	0
03.2	62700 účastníci zaměstnaní po ukončení své účasti, včetně OSVČ	ESF	Méně rozvinuté regiony	Osoby	3 946	4 905	0	0	0
03.2	62700 účastníci zaměstnaní po ukončení své účasti, včetně OSVČ	ESF	Více rozvinuté regiony	Osoby	120	142	0	0	0

Prioritní osa	Indikátor	Fond	Kategorie regionu	Měrná jednotka	Výchozí hodnota programu	Cílová hodnota programu	Závazek příjemců	Dosažená hodnota programu	Plnění cílové hodnoty v %
03.2	62800 Znevýhodnění účastníci, kteří po ukončení své účasti hledají zaměstnání, jsou v procesu vzdělávání/ odborné přípravy, rozšiřují si kvalifikaci nebo jsou zaměstnaní, a to i OSVČ**	ESF	Méně rozvinuté regiony	Osoby	2 433	13 014	692	0	0
03.2	62800 Znevýhodnění účastníci, kteří po ukončení své účasti hledají zaměstnání, jsou v procesu vzdělávání/ odborné přípravy, rozšiřují si kvalifikaci nebo jsou zaměstnaní, a to i OSVČ**	ESF	Více rozvinuté regiony	Osoby	111	579	6,375	0	0
03.2	62900 účastníci zaměstnaní 6 měsíců po ukončení své účasti, včetně OSVČ	ESF	Méně rozvinuté regiony	Osoby	2 599	5 790	0	0	0
03.2	62900 účastníci zaměstnaní 6 měsíců po ukončení své účasti, včetně OSVČ	ESF	Více rozvinuté regiony	Osoby	78	88	0	0	0
03.2	62910 účastníci zaměstnaní 12 měsíců po ukončení své účasti, včetně OSVČ	ESF	Méně rozvinuté regiony	Osoby	294	430	0	0	0
03.2	62910 účastníci zaměstnaní 12 měsíců po ukončení své účasti, včetně OSVČ	ESF	Více rozvinuté regiony	Osoby	39	44	0	0	0
03.2	63000 účastníci, jejichž situace na trhu práce se 6 měsíců po ukončení jejich účasti zlepšila	ESF	Méně rozvinuté regiony	Osoby	3 326	16 724	0	0	0
03.2	63000 účastníci, jejichž situace na trhu práce se 6 měsíců po ukončení jejich účasti zlepšila	ESF	Více rozvinuté regiony	Osoby	393	1 718	0	0	0
03.2	63100 účastníci ve věku nad 54 let zaměstnaní 6 měsíců po ukončení své účasti, včetně OSVČ	ESF	Méně rozvinuté regiony	Osoby	467	1 761	0	0	0
03.2	63100 účastníci ve věku nad 54 let zaměstnaní 6 měsíců po ukončení své účasti, včetně OSVČ	ESF	Více rozvinuté regiony	Osoby	17	16	0	0	0
03.2	63200 Znevýhodnění účastníci zaměstnaní 6 měsíců po ukončení své účasti včetně OSVČ**	ESF	Méně rozvinuté regiony	Osoby	1 689	3 262	0	0	0
03.2	63200 Znevýhodnění účastníci zaměstnaní 6 měsíců po ukončení své účasti včetně OSVČ**	ESF	Více rozvinuté regiony	Osoby	54	85	0	0	0
03.2	67010 Využívání podpořených služeb	ESF	Méně rozvinuté regiony	Osoby	18 427	98 283	27 830	0	0
03.2	67010 Využívání podpořených služeb	ESF	Více rozvinuté regiony	Osoby	2 222	11 619	0	0	0
03.2	67110 Počet podpůrných institucí, které fungují i po ukončení podpory	ESF	Méně rozvinuté regiony	Organizace	2	5	0	0	0
03.2	67110 Počet podpůrných institucí, které fungují i po ukončení podpory	ESF	Více rozvinuté regiony	Organizace	0	1	0	0	0
03.2	67310 Bývalí účastníci projektů, u nichž intervence formou sociální práce naplnila svůj účel	ESF	Méně rozvinuté regiony	Osoby	27 914	62 558	458	0	0
03.2	67310 Bývalí účastníci projektů, u nichž intervence formou sociální práce naplnila svůj účel	ESF	Více rozvinuté regiony	Osoby	3 299	6 425	0	0	0

Prioritní osa	Indikátor	Fond	Kategorie regionu	Měrná jednotka	Výchozí hodnota programu	Cílová hodnota programu	Závazek příjemců	Dosažená hodnota programu	Plnění cílové hodnoty v %
03.3	62600 účastníci, kteří získali kvalifikaci po ukončení své účasti	ESF	Méně rozvinuté regiony	Osoby	187	220	313,039	0	0
03.3	62600 účastníci, kteří získali kvalifikaci po ukončení své účasti	ESF	Více rozvinuté regiony	Osoby	25	30	41,961	0	0
03.3	67110 Počet podpůrných institucí, které fungují i po ukončení podpory	ESF	Méně rozvinuté regiony	Organizace	3	4	0	0	0
03.3	67110 Počet podpůrných institucí, které fungují i po ukončení podpory	ESF	Více rozvinuté regiony	Organizace	0	0	0	0	0
03.3	69410 Počet zvalidovaných experimentálních či kvazi-experimentálních ověření nových nástrojů	ESF	Méně rozvinuté regiony	Ověření	2	25	0	0	0
03.3	69410 Počet zvalidovaných experimentálních či kvazi-experimentálních ověření nových nástrojů	ESF	Více rozvinuté regiony	Ověření	0	4	0	0	0
03.4	62600 účastníci, kteří získali kvalifikaci po ukončení své účasti	ESF	Méně rozvinuté regiony	Osoby	3 950	15 085	772,4568	0	0
03.4	62600 účastníci, kteří získali kvalifikaci po ukončení své účasti	ESF	Více rozvinuté regiony	Osoby	530	1 515	103,5432	0	0
03.4	68010 Počet institucí, které s podporou ESF úspěšně zavedly opatření	ESF	Méně rozvinuté regiony	instituce	254	184	0	0	0
03.4	68010 Počet institucí, které s podporou ESF úspěšně zavedly opatření	ESF	Více rozvinuté regiony	instituce	254	19	0	0	0
03.4	68011 Počet institucí, které s podporou ESF úspěšně zavedly opatření v oblasti řízení kvality	ESF	Méně rozvinuté regiony	instituce	14	26	0	0	0
03.4	68011 Počet institucí, které s podporou ESF úspěšně zavedly opatření v oblasti řízení kvality	ESF	Více rozvinuté regiony	instituce	2	3	0	0	0
03.4	68012 Počet institucí, které s podporou ESF úspěšně zavedly opatření v oblasti strategického a projektového řízení	ESF	Méně rozvinuté regiony	instituce	26	27	0	0	0
03.4	68012 Počet institucí, které s podporou ESF úspěšně zavedly opatření v oblasti strategického a projektového řízení	ESF	Více rozvinuté regiony	instituce	4	3	0	0	0
03.4	68013 Počet institucí, které s podporou ESF úspěšně zavedly opatření v oblasti procesního modelování agend	ESF	Méně rozvinuté regiony	instituce	1	16	0	0	0
03.4	68013 Počet institucí, které s podporou ESF úspěšně zavedly opatření v oblasti procesního modelování agend	ESF	Více rozvinuté regiony	instituce	0	2	0	0	0
03.4	68014 Počet institucí, které s podporou ESF úspěšně zavedly opatření v oblasti moderního řízení lidských zdrojů	ESF	Méně rozvinuté regiony	instituce	70	57	0	0	0
03.4	68014 Počet institucí, které s podporou ESF úspěšně zavedly opatření v oblasti moderního řízení lidských zdrojů	ESF	Více rozvinuté regiony	instituce	9	6	0	0	0
03.5	62600 účastníci, kteří získali kvalifikaci po ukončení své účasti	ESF	Méně rozvinuté regiony	Osoby	0	0	0	0	0

Prioritní osa	Indikátor	Fond	Kategorie regionu	Měrná jednotka	Výchozí hodnota programu	Cílová hodnota programu	Závazek příjemců	Dosažená hodnota programu	Plnění cílové hodnoty v %
03.5	62600 účastníci, kteří získali kvalifikaci po ukončení své účasti	ESF	Více rozvinuté regiony	Osoby	0	0	0	0	0
03.5	80810 Míra čerpání prostředků programu	ESF	Méně rozvinuté regiony	%	100	100	0	0	0
03.5	80810 Míra čerpání prostředků programu	ESF	Více rozvinuté regiony	%	0	0	0	0	0
03.5	82510 Míra stabilizace zaměstnanců implementační struktury	ESF	Méně rozvinuté regiony	%	38	50	0	0	0
03.5	82510 Míra stabilizace zaměstnanců implementační struktury	ESF	Více rozvinuté regiony	%	0	0	0	0	0

*Poznámka:*

*Tabulka obsahuje kumulativní údaje od počátku programového období do konce čtvrtletí, za které je zpráva vykazována.*

**Tabulka 16 Plnění indikátorů výstupu**

Prioritní osa	Indikátor	Fond	Kategorie regionu	Měrná jednotka	Výchozí hodnota programu	Cílová hodnota programu	Závazek příjemců	Dosažená hodnota programu	Plnění cílové hodnoty v %
03.1	10106 Počet podporovaných mikropodniků, malých a středních podniků	ESF	Méně rozvinuté regiony	Podniky	0	485	0	0	0
03.1	10106 Počet podporovaných mikropodniků, malých a středních podniků	ESF	Více rozvinuté regiony	Podniky	0	15	0	0	0
03.1	50001 Kapacita podporovaných zařízení péče o děti nebo vzdělávacích zařízení	ESF	Méně rozvinuté regiony	Osoby	0	3 526	6 988	883	25,04
03.1	50001 Kapacita podporovaných zařízení péče o děti nebo vzdělávacích zařízení	ESF	Více rozvinuté regiony	Osoby	0	474	1 480	181	38,19
03.1	50100 Počet podpořených zařízení péče o děti předškolního věku	ESF	Méně rozvinuté regiony	Zařízení	0	294	0	0	0
03.1	50100 Počet podpořených zařízení péče o děti předškolního věku	ESF	Více rozvinuté regiony	Zařízení	0	39	0	0	0
03.1	50105 Počet zaměstnavatelů, kteří podporují flexibilní formy práce	ESF	Méně rozvinuté regiony	Podniky	0	62	26	0	0
03.1	50105 Počet zaměstnavatelů, kteří podporují flexibilní formy práce	ESF	Více rozvinuté regiony	Podniky	0	8	97	0	0
03.1	60000 Celkový počet účastníků	ESF	Méně rozvinuté regiony	Osoby	0	334 141	248 851,9286	13 269,9216	3,97
03.1	60000 Celkový počet účastníků	ESF	Více rozvinuté regiony	Osoby	0	10 482	12 743,0714	1 067,0784	10,18
03.1	60000 Celkový počet účastníků	YEI	Nerelevantní	Osoby	0	0	0	0	0
03.1	60002 Celkový počet účastníků - ženy	ESF	Méně rozvinuté regiony	Osoby	0	8 340	2 393	0	0

Prioritní osa	Indikátor	Fond	Kategorie regionu	Měrná jednotka	Výchozí hodnota programu	Cílová hodnota programu	Závazek příjemců	Dosažená hodnota programu	Plnění cílové hodnoty v %
03.1	60002 Celkový počet účastníků - ženy	ESF	Více rozvinuté regiony	Osoby	0	1 120	464	0	0
03.1	60100 Nezaměstnaní účastníci, včetně dlouhodobě nezaměstnaných	ESF	Méně rozvinuté regiony	Osoby	0	164 300	0	33	0,02
03.1	60100 Nezaměstnaní účastníci, včetně dlouhodobě nezaměstnaných	ESF	Více rozvinuté regiony	Osoby	0	8 603	0	0	0
03.1	60300 Neaktivní účastníci	ESF	Méně rozvinuté regiony	Osoby	0	5 245	0	0	0
03.1	60300 Neaktivní účastníci	ESF	Více rozvinuté regiony	Osoby	0	275	0	0	0
03.1	60600 účastníci ve věku do 25 let	ESF	Méně rozvinuté regiony	Osoby	0	36 739	0	16	0,04
03.1	60600 účastníci ve věku do 25 let	ESF	Více rozvinuté regiony	Osoby	0	3 664	0	0	0
03.1	60605 účastníci ve věku 25 - 29 let	ESF	Méně rozvinuté regiony	Osoby	0	0	0	0	0
03.1	60605 účastníci ve věku 25 - 29 let	YEI	Nerelevantní	Osoby	0	0	0	0	0
03.1	60700 účastníci ve věku nad 54 let	ESF	Méně rozvinuté regiony	Osoby	0	71 736	0	0	0
03.1	60700 účastníci ve věku nad 54 let	ESF	Více rozvinuté regiony	Osoby	0	2 443	0	0	0
03.1	60900 účastníci s ukončeným primárním (ISCED 1) nebo nižším sekundárním (ISCED 2) vzděláním	ESF	Méně rozvinuté regiony	Osoby	0	8 477	0	1	0,01
03.1	60900 účastníci s ukončeným primárním (ISCED 1) nebo nižším sekundárním (ISCED 2) vzděláním	ESF	Více rozvinuté regiony	Osoby	0	444	0	0	0
03.1	62000 Počet projektů, které zcela nebo zčásti provádějí sociální partneři nebo nevládní organizace	ESF	Méně rozvinuté regiony	Projekty	0	191	0	197	103,14
03.1	62000 Počet projektů, které zcela nebo zčásti provádějí sociální partneři nebo nevládní organizace	ESF	Více rozvinuté regiony	Projekty	0	18	0	44	244,44
03.1	62100 Počet projektů zaměřených na udržitelnou zaměstnanost žen a udržitelný postup žen v zaměstnání	ESF	Méně rozvinuté regiony	Projekty	0	361	0	415	114,96
03.1	62100 Počet projektů zaměřených na udržitelnou zaměstnanost žen a udržitelný postup žen v zaměstnání	ESF	Více rozvinuté regiony	Projekty	0	49	0	73	148,98
03.1	62200 Počet projektů zaměřených na orgány veřejné správy a veřejné služby na celostátní, regionální a místní úrovni	ESF	Méně rozvinuté regiony	Projekty	0	72	0	0	0
03.1	62200 Počet projektů zaměřených na orgány veřejné správy a veřejné služby na celostátní, regionální a místní úrovni	ESF	Více rozvinuté regiony	Projekty	0	8	0	0	0
03.1	80500 Počet napsaných a zveřejněných analytických a strategických dokumentů (vč. evaluačních)	ESF	Méně rozvinuté regiony	Dokumenty	0	58	155,0871	0	0
03.1	80500 Počet napsaných a zveřejněných analytických a strategických dokumentů (vč. evaluačních)	ESF	Více rozvinuté regiony	Dokumenty	0	7	21,9129	0	0



Prioritní osa	Indikátor	Fond	Kategorie regionu	Měrná jednotka	Výchozí hodnota programu	Cílová hodnota programu	Závazek příjemců	Dosažená hodnota programu	Plnění cílové hodnoty v %
03.2	10106 Počet podporovaných mikropodniků, malých a středních podniků	ESF	Méně rozvinuté regiony	Podniky	0	231	0	0	0
03.2	10106 Počet podporovaných mikropodniků, malých a středních podniků	ESF	Více rozvinuté regiony	Podniky	0	24	0	0	0
03.2	10213 Počet sociálních podniků vzniklých díky podpoře	ESF	Méně rozvinuté regiony	Organizace	0	138	13	0	0
03.2	10213 Počet sociálních podniků vzniklých díky podpoře	ESF	Více rozvinuté regiony	Organizace	0	14	0	0	0
03.2	56100 Počet nových podpořených programů podpory zdraví	ESF	Méně rozvinuté regiony	Programy	0	55	0	0	0
03.2	56100 Počet nových podpořených programů podpory zdraví	ESF	Více rozvinuté regiony	Programy	0	11	0	0	0
03.2	57101 Počet podpořených služeb uvedených ve Strategii reformy psychiatrické péče	ESF	Méně rozvinuté regiony	Služby	0	87	0	0	0
03.2	57101 Počet podpořených služeb uvedených ve Strategii reformy psychiatrické péče	ESF	Více rozvinuté regiony	Služby	0	17	0	0	0
03.2	60000 Celkový počet účastníků	ESF	Méně rozvinuté regiony	Osoby	0	205 327	29 638,675	0	0
03.2	60000 Celkový počet účastníků	ESF	Více rozvinuté regiony	Osoby	0	20 372	3 444,325	0	0
03.2	62000 Počet projektů, které zcela nebo zčásti provádějí sociální partneři nebo nevládní organizace	ESF	Méně rozvinuté regiony	Projekty	0	740	0	137	18,51
03.2	62000 Počet projektů, které zcela nebo zčásti provádějí sociální partneři nebo nevládní organizace	ESF	Více rozvinuté regiony	Projekty	0	91	0	14	15,38
03.2	62200 Počet projektů zaměřených na orgány veřejné správy a veřejné služby na celostátní, regionální a místní úrovni	ESF	Méně rozvinuté regiony	Projekty	0	734	0	10	1,36
03.2	62200 Počet projektů zaměřených na orgány veřejné správy a veřejné služby na celostátní, regionální a místní úrovni	ESF	Více rozvinuté regiony	Projekty	0	81	0	0	0
03.2	67001 Kapacita podpořených služeb	ESF	Méně rozvinuté regiony	Místa	0	37 686	9 767,79	0	0
03.2	67001 Kapacita podpořených služeb	ESF	Více rozvinuté regiony	Místa	0	4 252	1 560	0	0
03.2	67101 Počet podpořených podpůrných institucí	ESF	Méně rozvinuté regiony	Organizace	0	5	0	0	0
03.2	67101 Počet podpořených podpůrných institucí	ESF	Více rozvinuté regiony	Organizace	0	1	0	0	0
03.2	67300 Počet účastníků, kterým bylo poskytnuto poradenství v oblasti sociálního podnikání	ESF	Méně rozvinuté regiony	Osoby	0	80	0	0	0
03.2	67300 Počet účastníků, kterým bylo poskytnuto poradenství v oblasti sociálního podnikání	ESF	Více rozvinuté regiony	Osoby	0	8	0	0	0
03.2	67401 Nové nebo inovované sociální služby týkající se bydlení	ESF	Méně rozvinuté regiony	Služby	0	225	65	0	0

Prioritní osa	Indikátor	Fond	Kategorie regionu	Měrná jednotka	Výchozí hodnota programu	Cílová hodnota programu	Závazek příjemců	Dosažená hodnota programu	Plnění cílové hodnoty v %
03.2	67401 Nové nebo inovované sociální služby týkající se bydlení	ESF	Více rozvinuté regiony	Služby	0	22	27	0	0
03.2	69501 Počet funkčních podpůrných IT systémů pro sledování služeb	ESF	Méně rozvinuté regiony	IT systémy	0	1	3,7875	0	0
03.2	69501 Počet funkčních podpůrných IT systémů pro sledování služeb	ESF	Více rozvinuté regiony	IT systémy	0	0	0,2125	0	0
03.2	80500 Počet napsaných a zveřejněných analytických a strategických dokumentů (vč. evaluačních)	ESF	Méně rozvinuté regiony	Dokumenty	0	738	47	0	0
03.2	80500 Počet napsaných a zveřejněných analytických a strategických dokumentů (vč. evaluačních)	ESF	Více rozvinuté regiony	Dokumenty	0	130	1	0	0
03.3	10106 Počet podporovaných mikropodniků, malých a středních podniků	ESF	Méně rozvinuté regiony	Podniky	0	18	0	0	0
03.3	10106 Počet podporovaných mikropodniků, malých a středních podniků	ESF	Více rozvinuté regiony	Podniky	0	2	0	0	0
03.3	60000 Celkový počet účastníků	ESF	Méně rozvinuté regiony	Osoby	0	2 204	1 379,1352	0	0
03.3	60000 Celkový počet účastníků	ESF	Více rozvinuté regiony	Osoby	0	296	184,8648	0	0
03.3	62000 Počet projektů, které zcela nebo zčásti provádějí sociální partneři nebo nevládní organizace	ESF	Méně rozvinuté regiony	Projekty	0	88	0	50	56,82
03.3	62000 Počet projektů, které zcela nebo zčásti provádějí sociální partneři nebo nevládní organizace	ESF	Více rozvinuté regiony	Projekty	0	12	0	50	416,67
03.3	62200 Počet projektů zaměřených na orgány veřejné správy a veřejné služby na celostátní, regionální a místní úrovni	ESF	Méně rozvinuté regiony	Projekty	0	7	0	1	14,29
03.3	62200 Počet projektů zaměřených na orgány veřejné správy a veřejné služby na celostátní, regionální a místní úrovni	ESF	Více rozvinuté regiony	Projekty	0	2	0	1	50
03.3	67101 Počet podpořených podpůrných institucí	ESF	Méně rozvinuté regiony	Organizace	0	5	0,8818	0	0
03.3	67101 Počet podpořených podpůrných institucí	ESF	Více rozvinuté regiony	Organizace	0	1	0,1182	0	0
03.3	69301 Počet experimentálně či kvazi-experimentálně ověřených nových nástrojů	ESF	Méně rozvinuté regiony	Nástroje	0	35	6,1726	0	0
03.3	69301 Počet experimentálně či kvazi-experimentálně ověřených nových nástrojů	ESF	Více rozvinuté regiony	Nástroje	0	5	0,8274	0	0
03.3	80500 Počet napsaných a zveřejněných analytických a strategických dokumentů (vč. evaluačních)	ESF	Méně rozvinuté regiony	Dokumenty	0	62	58,1988	0	0
03.3	80500 Počet napsaných a zveřejněných analytických a strategických dokumentů (vč. evaluačních)	ESF	Více rozvinuté regiony	Dokumenty	0	8	7,8012	0	0
03.4	60000 Celkový počet účastníků	ESF	Méně rozvinuté regiony	Osoby	0	24 331	970,8618	0	0

Prioritní osa	Indikátor	Fond	Kategorie regionu	Měrná jednotka	Výchozí hodnota programu	Cílová hodnota programu	Závazek příjemců	Dosažená hodnota programu	Plnění cílové hodnoty v %
03.4	60000 Celkový počet účastníků	ESF	Více rozvinuté regiony	Osoby	0	2 444	130,1382	0	0
03.4	62200 Počet projektů zaměřených na orgány veřejné správy a veřejné služby na celostátní, regionální a místní úrovni	ESF	Méně rozvinuté regiony	Projekty	0	489	0	2	0,41
03.4	62200 Počet projektů zaměřených na orgány veřejné správy a veřejné služby na celostátní, regionální a místní úrovni	ESF	Více rozvinuté regiony	Projekty	0	49	0	2	4,08
03.4	68000 Počet institucí podpořených za účelem zavedení opatření	ESF	Méně rozvinuté regiony	institute	0	205	186,057459	0,8818	0,43
03.4	68000 Počet institucí podpořených za účelem zavedení opatření	ESF	Více rozvinuté regiony	institute	0	21	24,935441	0,1182	0,56
03.4	68001 Počet institucí podpořených za účelem zavedení opatření v oblasti řízení kvality	ESF	Méně rozvinuté regiony	institute	0	29	17,64	0	0
03.4	68001 Počet institucí podpořených za účelem zavedení opatření v oblasti řízení kvality	ESF	Více rozvinuté regiony	institute	0	3	2,36	0	0
03.4	68002 Počet institucí podpořených za účelem zavedení opatření v oblasti strategického a projektového řízení	ESF	Méně rozvinuté regiony	institute	0	30	66,14	0	0
03.4	68002 Počet institucí podpořených za účelem zavedení opatření v oblasti strategického a projektového řízení	ESF	Více rozvinuté regiony	institute	0	3	8,9832	0	0
03.4	68003 Počet institucí podpořených za účelem zavedení opatření v oblasti procesního modelování agend	ESF	Méně rozvinuté regiony	institute	0	18	0	0	0
03.4	68003 Počet institucí podpořených za účelem zavedení opatření v oblasti procesního modelování agend	ESF	Více rozvinuté regiony	institute	0	2	0	0	0
03.4	68004 Počet institucí podpořených za účelem zavedení opatření v oblasti moderního řízení lidských zdrojů	ESF	Méně rozvinuté regiony	institute	0	64	0	0	0
03.4	68004 Počet institucí podpořených za účelem zavedení opatření v oblasti moderního řízení lidských zdrojů	ESF	Více rozvinuté regiony	institute	0	6	0	0	0
03.4	80500 Počet napsaných a zveřejněných analytických a strategických dokumentů (vč. evaluačních)	ESF	Méně rozvinuté regiony	Dokumenty	0	114	156,0786	3,5272	3,09
03.4	80500 Počet napsaných a zveřejněných analytických a strategických dokumentů (vč. evaluačních)	ESF	Více rozvinuté regiony	Dokumenty	0	11	20,9214	1,4728	13,39
03.5	60000 Celkový počet účastníků	ESF	Méně rozvinuté regiony	Osoby	0	0	0	0	0
03.5	60000 Celkový počet účastníků	ESF	Více rozvinuté regiony	Osoby	0	0	0	0	0
03.5	80500 Počet napsaných a zveřejněných analytických a strategických dokumentů (vč. evaluačních)	ESF	Méně rozvinuté regiony	Dokumenty	0	0	0	0	0

Prioritní osa	Indikátor	Fond	Kategorie regionu	Měrná jednotka	Výchozí hodnota programu	Cílová hodnota programu	Závazek příjemců	Dosažená hodnota programu	Plnění cílové hodnoty v %
03.5	80500 Počet napsaných a zveřejněných analytických a strategických dokumentů (vč. evaluačních)	ESF	Více rozvinuté regiony	Dokumenty	0	0	0	0	0
03.5	82000 Počet uskutečněných školení, seminářů, workshopů a konferencí	ESF	Méně rozvinuté regiony	Aktivity	0	0	0	0	0
03.5	82000 Počet uskutečněných školení, seminářů, workshopů a konferencí	ESF	Více rozvinuté regiony	Aktivity	0	0	0	0	0

*Poznámka:*

*Tabulka obsahuje kumulativní údaje od počátku programového období do konce čtvrtletí, za které je zpráva vykazována.*

## 5.4 Operační program Doprava

### 5.4.1 Zaměření

OP Doprava (OP D) představuje v programovém období 2014–2020 hlavní nástroj pro naplňování strategických investičních potřeb a řešení klíčových problémů v sektoru dopravy v ČR. Řídicím orgánem je Ministerstvo dopravy, zprostředkujícím subjektem Státní fond dopravní infrastruktury.

Další informace je možné získat na webových stránkách programu <http://www.opd.cz/>.

**Tabulka 17 Struktura programu**

Prioritní osa	Podíl na hlavní alokaci v %
a	c
04.1 Infrastruktura pro železniční a další udržitelnou dopravu	51,8
04.2 Silniční infrastruktura na síti TEN-T, veřejná infrastruktura pro čistou mobilitu a řízení silničního provozu	27,1
04.3 Silniční infrastruktura mimo síť TEN-T	19,5
04.4 Technická pomoc	1,5

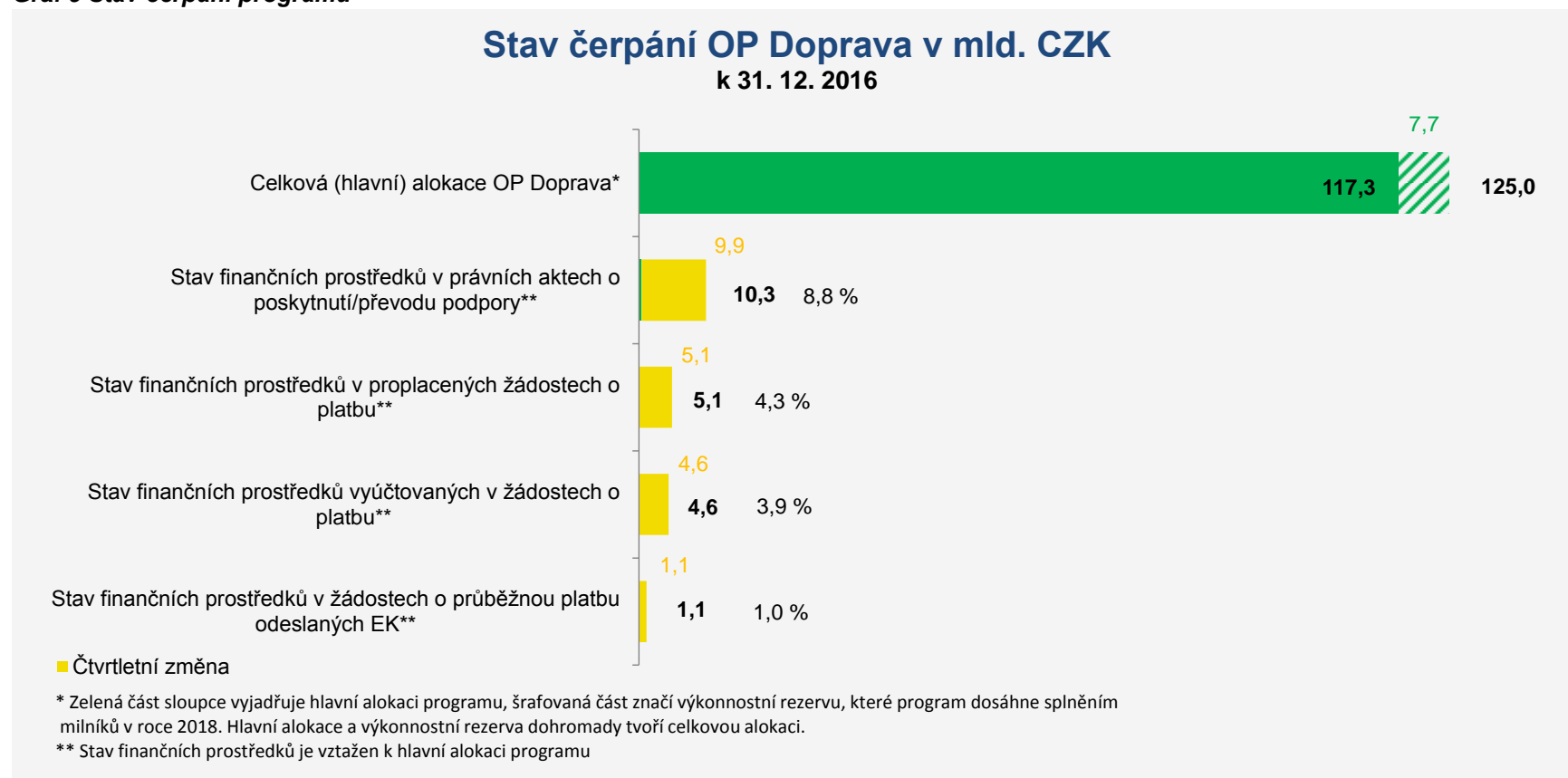
### 5.4.2 Přehled vyhlášených výzev

K 31. prosinci 2016 vyhlásil Řídicí orgán OP D 25 výzev v objemu 130,6 mld. Kč (příspěvek EU), což představuje 111,4 % hlavní alokace. Za čtvrté čtvrtletí 2016 nedošlo k vyhlášení nových výzev. Podrobnosti k výzvám jsou uvedeny na webových stránkách programu <http://web.opd.cz/vyzvy/>.

### 5.4.3 Finanční čerpání

Ve čtvrtém čtvrtletí 2016 došlo u OP D k uzavření 28 právních aktů o poskytnutí / převodu podpory ve výši 9,94 mld. Kč (příspěvek EU). Celkem bylo ke dni 31. prosince 2016 v OP D uzavřeno 30 právních aktů o poskytnutí / převodu podpory ve výši 10,3 mld. Kč (příspěvek EU), což představuje 8,8 % hlavní alokace programu. Ke konci čtvrtého čtvrtletí 2016 bylo proplaceno 5,1 mld. Kč. Stav finančních prostředků vyúčtovaných v žádostech o platbu dosáhl 4,6 mld. Kč, tj. 3,9 % hlavní alokace programu. K 31. prosinci 2016 byly do EK odeslány žádosti o průběžnou platbu v celkové hodnotě 1,1 mld. Kč (příspěvek EU), tj. 1,0 % hlavní alokace programu.

**Graf 9 Stav čerpání programu**



*Poznámka: Finanční prostředky jsou za příspěvek Unie a v měně CZK.*

**Tabulka 18 Stav čerpání programu**

Prioritní osa / Program	Fond	Kategorie regionu	Hlavní alokace 2014– 2020	Zaregistrované žádosti o podporu			Operace s právním aktem o poskytnutí / převodu podpory			Finanční prostředky proplacené v žádostech o platbu		Finanční prostředky vyúčtované v žádostech o platbu		Finanční prostředky v souhrnných žádostech autorizovaných ŘO	
				mil. CZK	počet	%	počet	mil. CZK	%	mil. CZK	%	mil. CZK	%	mil. CZK	%
a	b	c	d	e	f	G	h	i	j=i/d	k	l=k/d	m	n=m/d	o	p=o/d
04.1	FS	Nerelevantní	60 568	30	10 435	17,23	16	4 527	7,47	2 794	4,61	2 803	4,63	2 495	4,12
04.2	FS	Nerelevantní	31 866	10	18 520	58,12	4	2 051	6,44	866	2,72	919	2,89	919	2,89
04.3	EFRR	Méně rozvinuté regiony	22 939	9	2 958	12,89	7	2 412	10,52	1 432	6,24	833	3,63	137	0,60
04.4	FS	Nerelevantní	1 905	3	1 351	70,92	3	1 351	70,92	0	0,00	0	0,00	0	0,00
04	EFRR	Méně rozvinuté regiony	22 939	9	2 958	12,89	7	2 412	10,52	3 659	15,95	833	3,63	137	0,60
04	FS	Nerelevantní	94 339	43	30 306	32,12	23	7 929	8,40	1 432	1,52	3 723	3,95	3 415	3,62
04	-	-	117 278	52	33 264	28,36	30	10 341	8,82	5 091	4,34	4 555	3,88	3 552	3,03

*Poznámky:*

*Tabulka obsahuje kumulativní údaje od počátku programového období do konce čtvrtletí, zda které je zpráva vykazována.*

*Finanční prostředky jsou za příspěvek Unie v měně CZK.*

*e Údaj zahrnuje počet žádostí o podporu zaregistrovaných v jednokolovém hodnocení a počet předběžných žádostí o podporu zaregistrovaných v prvním kole dvoukolového hodnocení.*

## 5.4.4 Plnění indikátorů

Tabulky č. 19 a 20 zobrazují stav plnění indikátorů výsledku a výstupu za OP Doprava.

**Tabulka 19 Plnění indikátorů výsledku**

Prioritní osa	Indikátor	Fond	Kategorie regionu	Měrná jednotka	Výchozí hodnota programu	Cílová hodnota programu	Závazek příjemců	Dosažená hodnota programu	Plnění cílové hodnoty v %
04.1	70210 Podíl sítě s požadovanými parametry interoperability řízení a bezpečnosti	FS	Nerelevantní	%	21	38	21	21	0
04.1	70310 Výkon osobní dopravy na železnici	FS	Nerelevantní	mil. os/km/rok	7 600,6	8 700	7 600,6	7 796,5	17,82
04.1	70610 Podíl zmodernizované TEN-T sítě s vyhovujícími parametry kvality sítě	FS	Nerelevantní	%	59	65	59	59	0
04.1	71010 Výkon v kombinované přepravě	FS	Nerelevantní	tis. tkm/rok	2 477 602	2 800 000	2 477 602	2 265 894	65,67
04.1	73110 Míra modernizace flotily vodní nákladní dopravy v ČR	FS	Nerelevantní	%	16,4	20,4	16,4	16,4	0
04.1	73210 Realizační zralost projektů vodní dopravy	FS	Nerelevantní	stupeň	1	3	1	1	0
04.1	74510 Počet cestujících MHD v elektrické trakti	FS	Nerelevantní	mil. osob/rok	1 383,8	1 433	1 383,8	1 367	34,15
04.2	36181 Množství produkce emisí PM10 z dopravy	FS	Nerelevantní	Tuny	5,77	4,8	5,77	5,77	594,85
04.2	36191 Množství produkce emisí NOx z dopravy	FS	Nerelevantní	Tuny	20,68	15,39	20,68	20,68	390,93
04.2	72311 Úspora času v silniční dopravě	FS	Nerelevantní	Osobohod./rok	0	7 994 857	1 683 218	0	0
04.2	72410 Pokrytí silniční sítě ITS	FS	Nerelevantní	%	31	44	31	31	0
04.2	72420 Počet nehod se smrtelným zraněním	FS	Nerelevantní	Osoby	59	34	59	59	236
04.2	75310 Kapacita zařízení určených k nabíjení vozidel	FS	Nerelevantní	Počet kW	1 164	16 300	1 164	1 164	0
04.3	36181 Množství produkce emisí PM10 z dopravy	EFRR	Méně rozvinuté regiony	Tuny	0,17	0,04	0,17	0,17	130,77
04.3	36191 Množství produkce emisí NOx z dopravy	EFRR	Méně rozvinuté regiony	Tuny	0,82	0,29	0,82	0,82	154,72
04.3	72311 Úspora času v silniční dopravě	EFRR	Méně rozvinuté regiony	Osobohod./rok	0	49 657	517 536	0	0
04.4	80210 Míra úspěšnosti projektových žádostí	FS	Nerelevantní	%	88,6	92	88,6	88,6	0
04.4	82510 Míra stabilizace zaměstnanců implementační struktury	FS	Nerelevantní	%	86	92,59	86	86	0

*Poznámka:*

*Tabulka obsahuje kumulativní údaje od počátku programového období do konce čtvrtletí, zda které je zpráva vykazována.*



**Tabulka 20 Plnění indikátorů výstupu**

Prioritní osa	Indikátor	Fond	Kategorie regionu	Měrná jednotka	Výchozí hodnota programu	Cílová hodnota programu	Závazek příjemců	Dosažená hodnota programu	Plnění cílové hodnoty v %
04.1	70100 Celková délka rekonstruovaných nebo modernizovaných železničních tratí	FS	Nerelevantní	Počet kilometrů	0	140	54,835	0	0
04.1	70101 Celková délka rekonstruovaných nebo modernizovaných železničních tratí, z toho: TEN-T	FS	Nerelevantní	Počet kilometrů	0	95	188,075	0	0
04.1	70102 Délka rekonstruovaných železničních tratí mimo TEN-T	FS	Nerelevantní	Počet kilometrů	0	45	51,76	0	0
04.1	70201 Délka rekonstruovaných železničních tratí TEN-T - GSM-R/ETCS	FS	Nerelevantní	Počet kilometrů	0	930	185	0	0
04.1	70202 Délka železničních tratí, na kterých je zavedeno DOZ či modernizováno zabezpečovací zařízení	FS	Nerelevantní	Počet kilometrů	0	800	134,633	0	0
04.1	70301 Počet nově pořízených nebo modernizovaných vozidel pro drážní dopravu	FS	Nerelevantní	ks	0	125	0	0	0
04.1	70501 Počet odstranění omezení na železniční trati	FS	Nerelevantní	Odstranění	0	23	1	0	0
04.1	70601 Počet modernizací v železničních stanicích na železničních tratích mimo TEN-T	FS	Nerelevantní	Modernizace	0	10	0	0	0
04.1	70602 Počet modernizací v železničních stanicích na železničních tratích TEN-T	FS	Nerelevantní	Modernizace	0	5	4	0	0
04.1	71001 Počet nových/modernizovaných mechanismů či zařízení pro překládku	FS	Nerelevantní	ks	0	10	0	0	0
04.1	71004 Počet modernizovaných/nových terminálů	FS	Nerelevantní	ks	0	3	0	0	0
04.1	73101 Počet modernizací pravidel	FS	Nerelevantní	ks	0	12	0	0	0
04.1	73201 Počet zpracovaných přípravných dokumentací	FS	Nerelevantní	dokumentace	0	18	0	0	0
04.1	74500 Celková délka nových nebo modernizovaných linek metra, tramvajových tratí nebo trolejbusových tratí	FS	Nerelevantní	Počet kilometrů	0	22	0	0	0
04.1	74600 Celková délka nových nebo modernizovaných tratí metra a tramvajových tratí	FS	Nerelevantní	Počet kilometrů	0	7,9	0	0	0
04.2	72200 Celková délka nově postavených silnic	FS	Nerelevantní	Počet kilometrů	0	95	8,285	0	0
04.2	72201 Celková délka nově postavených silnic, z toho: TEN-T	FS	Nerelevantní	Počet kilometrů	0	95	8,285	0	0
04.2	72300 Celková délka rekonstruovaných nebo modernizovaných silnic	FS	Nerelevantní	Počet kilometrů	0	48	8,13	0	0
04.2	72301 Celková délka rekonstruovaných nebo modernizovaných silnic, z toho: TEN-T	FS	Nerelevantní	Počet kilometrů	0	48	8,13	0	0
04.2	72401 Počet zařízení a služeb ITS	FS	Nerelevantní	ks	0	140	0	0	0
04.2	75300 Počet nově pořízených či zmodernizovaných zařízení technické infrastruktury pro ekologická vozidla	FS	Nerelevantní	Zařízení	0	1 000	0	0	0
04.3	72200 Celková délka nově postavených silnic	EFRR	Méně rozvinuté regiony	Počet kilometrů	0	28	17,662	0	0
04.3	72202 Délka nových dálnic a rychlostních silnic a silnic I. třídy mimo TEN-T	EFRR	Méně rozvinuté regiony	Počet kilometrů	0	28	17,662	0	0
04.3	72302 Délka rekonstruovaných silnic I. třídy - mimo TENT-T	EFRR	Méně rozvinuté regiony	Počet kilometrů	0	12	0	0	0

Prioritní osa	Indikátor	Fond	Kategorie regionu	Měrná jednotka	Výchozí hodnota programu	Cílová hodnota programu	Závazek příjemců	Dosažená hodnota programu	Plnění cílové hodnoty v %
04.4	80500 Počet napsaných a zveřejněných analytických a strategických dokumentů (vč. evaluačních)	FS	Nerelevantní	Dokumenty	0	0	0	0	0
04.4	82000 Počet uskutečněných školení, seminářů, workshopů a konferencí	FS	Nerelevantní	Aktivity	0	0	1 210	0	0
04.4	82500 Počet pracovních míst financovaných z programu	FS	Nerelevantní	FTE	0	0	166	0	0

*Poznámka:*

*Tabulka obsahuje kumulativní údaje od počátku programového období do konce čtvrtletí, zda které je zpráva vykazována.*

## 5.5 Operační program Životní prostředí

### 5.5.1 Zaměření

Hlavním cílem OP Životní prostředí (OP ŽP) je ochrana a zajištění kvalitního prostředí pro život obyvatel ČR, podpora efektivního využívání zdrojů, eliminace negativních dopadů lidské činnosti na životní prostředí a zmírňování dopadů změny klimatu. Řídicím orgánem je Ministerstvo životního prostředí. Zprostředkujícími subjekty jsou Státní fond životního prostředí ČR pro všechny prioritní osy s výjimkou prioritní osy 4, kde je zprostředkujícím subjektem Agentura ochrany přírody a krajiny ČR.

Další informace je možné získat na webových stránkách programu [www.opzp.cz](http://www.opzp.cz).

**Tabulka 21 Struktura programu**

Prioritní osa	Podíl na hlavní alokaci v %
a	c
05.1 Zlepšování kvality vody a snižování rizika povodní	29,7
05.2 Zlepšování kvality ovzduší v lidských sídlech	18,1
05.3 Odpady a materiálové toky, ekologické zátěže a rizika	16,9
05.4 Ochrana a péče o přírodu a krajinu	13,0
05.5 Energetické úspory	19,5
05.6 Technická pomoc	2,7

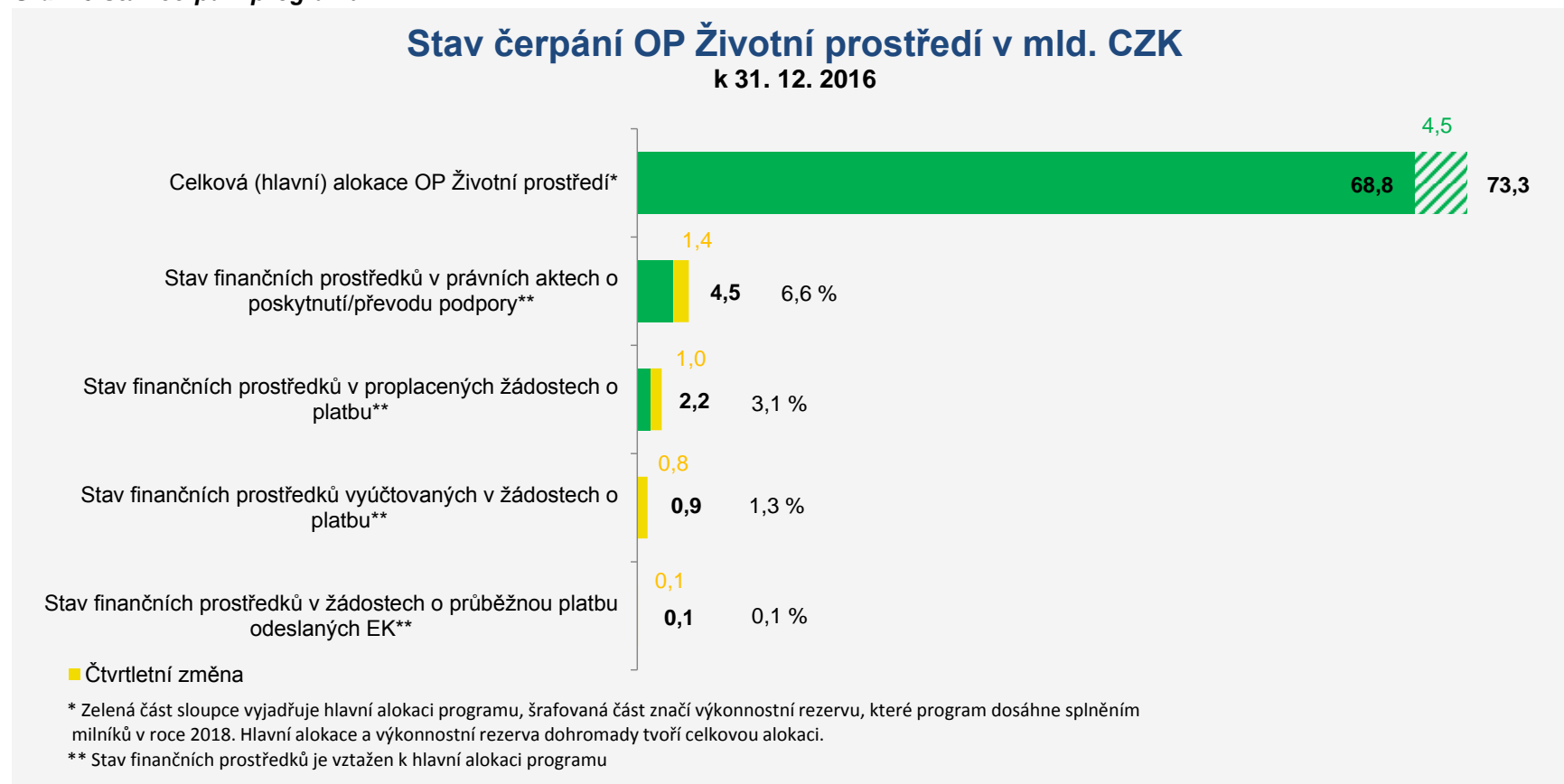
### 5.5.2 Přehled vyhlášených výzev

K 31. prosinci 2016 vyhlásil Řídicí orgán OP ŽP 48 výzev v objemu 39,1 mld. Kč (příspěvek EU), což představuje 56,8 % hlavní alokace. Za čtvrté čtvrtletí 2016 byly vyhlášeny 2 výzvy o objemu 1,3 mld. Kč (příspěvek EU). Podrobnosti k vyhlášeným výzvám jsou uvedeny na webových stránkách programu <http://www.opzp.cz/vyzvy>.

### 5.5.3 Finanční čerpání

Ve čtvrtém čtvrtletí 2016 došlo u OP ŽP k uzavření 103 právních aktů o poskytnutí / převodu podpory ve výši 1,37 mld. Kč (příspěvek EU). Celkem bylo ke dni 31. prosince 2016 v OP ŽP uzavřeno 138 právních aktů o poskytnutí / převodu podpory ve výši 4,5 mld. Kč (příspěvek EU), což představuje 6,6 % hlavní alokace programu. Ke konci třetího čtvrtletí 2016 bylo proplaceno 2,2 mld. Kč. Stav finančních prostředků vyúčtovaných v žádostech o platbu dosáhl 0,9 mld. Kč, tj. 1,3 % hlavní alokace programu. K 31. prosinci 2016 byly do EK odeslány žádosti o průběžnou platbu v celkové hodnotě 0,1 mld. Kč (příspěvek EU), tj. 0,1 % hlavní alokace programu.

**Graf 10 Stav čerpání programu**



*Poznámka: Finanční prostředky jsou za příspěvek Unie a v měně CZK.*

**Tabulka 22 Stav čerpání programu**

Prioritní osa / Program	Fond	Kategorie regionu	Hlavní alokace 2014–2020	Zaregistrované žádosti o podporu			Operace s právním aktem o poskytnutí / převodu podpory			Finanční prostředky proplacené v žádostech o platbu		Finanční prostředky vyúčtované v žádostech o platbu		Finanční prostředky v souhrnných žádostech autorizovaných ŘO	
				mil. CZK	počet	mil. CZK	%	počet	mil. CZK	%	mil. CZK	%	mil. CZK	%	mil. CZK
a	b	c	d	e	f	g	h	i	j=i/d	k	l=k/d	m	n=m/d	o	p=o/d
05.1	FS	Nerelevantní	20 389	665	8 624	42,30	49	437	2,14	86	0,42	86	0,42	53	0,26
05.2	FS	Nerelevantní	12 419	272	8 615	69,37	15	3 280	26,41	1 768	14,24	504	4,06	152	1,23
05.3	EFRR	Méně rozvinuté regiony	587	23	442	75,25	3	31	5,20	20	3,35	20	3,35	0	0,00
05.3	FS	Nerelevantní	11 026	1 780	7 285	66,07	57	194	1,76	142	1,29	142	1,29	13	0,12
05.4	EFRR	Méně rozvinuté regiony	8 942	681	2 632	29,43	8	113	1,27	2	0,02	2	0,02	0	0,00
05.5	EFRR	Méně rozvinuté regiony	508	0	0	0,00	0	0	0,00	0	0,00	0	0,00	0	0,00
05.5	FS	Nerelevantní	12 896	1 120	3 321	25,75	2	4	0,03	1	0,01	1	0,01	0	0,00
05.6	FS	Nerelevantní	1 997	10	794	39,77	6	489	24,50	144	7,20	144	7,20	144	7,20
05	FS	Nerelevantní	58 727	3 847	28 639	48,77	129	4 404	7,50	2 141	3,65	877	1,49	362	0,62
05	EFRR	Méně rozvinuté regiony	10 037	704	3 073	30,62	11	144	1,43	22	0,21	22	0,21	0	0,00
05	-	-	68 764	4 563	31 712	46,12	138	4 548	6,61	2 163	3,15	898	1,31	362	0,53

*Poznámky:*

*Tabulka obsahuje kumulativní údaje od počátku programového období do konce čtvrtletí, zda které je zpráva vykazována.*

*Finanční prostředky jsou za příspěvek Unie v měně CZK.*

*e Údaj zahrnuje počet žádostí o podporu zaregistrovaných v jednokolovém hodnocení a počet předběžných žádostí o podporu zaregistrovaných v první kole dvoukolového hodnocení.*

## 5.5.4 Plnění indikátorů

Tabulky č. 23 a 24 zobrazují stav plnění indikátorů výsledku a výstupu u OP Životní prostředí.

**Tabulka 23 Plnění indikátorů výsledku**

Prioritní osa	Indikátor	Fond	Kategorie regionu	Měrná jednotka	Výchozí hodnota programu	Cílová hodnota programu	Závazek příjemců	Dosažená hodnota programu	Plnění cílové hodnoty v %
05.1	42000 Podíl obyvatel zásobovaných vodou v odpovídající kvalitě z vodovodů pro veřejnou potřebu	FS	Nerelevantní	%	93,80	94,50	93,80	94,18	54,28
05.1	42110 Množství vypouštěného znečištění v ukazateli P celk.	FS	Nerelevantní	tuny za rok	1 203	1 100	1 203	1 130	-
05.1	42111 Množství vypouštěného znečištění v ukazateli CHSKCr	FS	Nerelevantní	tuny za rok	40 100	39 100	40 100	36 967	-
05.1	42210 Počet vodních útvarů s nevyhovujícím stavem v ukazateli BSK5	FS	Nerelevantní	vodní útvar	166	100	166	166	0
05.1	42212 Množství čištěných splaškových odpadních vod	FS	Nerelevantní	mil.m3/ rok	317,70	321,00	317,70	290,60	0
05.1	42310 Nepropustně zpevněná plocha připojená na jednotnou kanalizaci	FS	Nerelevantní	ha	750	0	750	750	0
05.1	43010 Počet obcí s nedostatečnou povodňovou ochranou	FS	Nerelevantní	Obce	1 033	233	1 033	1 033	0
05.1	43210 Počet obyvatel dotčených rozlivem Q100	FS	Nerelevantní	Osoby	397 000	362 000	397 000	397 000	0
05.1	44311 Území s identifikovanou svahovou nestabilitou	FS	Nerelevantní	ha	32,00	0	32,00	28,30	-
05.2	36120 Množství emisí PM10 z lokálního vytápění domácností	FS	Nerelevantní	tuny za rok	12 456	10 417	12 456	11 913	-
05.2	36130 Množství emisí prekurzorů PM 2,5 z lokálního vytápění domácností	FS	Nerelevantní	tuny za rok	5 647	5 127	5 647	4 706	-
05.2	36140 Množství emisí primárních částic PM 10 pocházejících z průmyslu a zemědělství	FS	Nerelevantní	tuny za rok	13 222	12 622	13 222	17 297	-
05.2	36150 Množství emisí prekurzorů částic PM 2,5 pocházejících z průmyslu a zemědělství	FS	Nerelevantní	tuny za rok	63 199	61 799	63 199	50 075	-
05.2	37010 Míra nejistoty prostorové interpretace imisních dat	FS	Nerelevantní	%	20,00	15,00	20,00	40,00	-
05.3	40104 Množství odpadů zpracovaných v systémech separace a svozu všech odpadů	FS	Nerelevantní	tuny za rok	22 592 700	22 992 700	22 595 481	306 386 364	-
05.3	40105 Celkové množství materiálově využitého ostatního odpadu	FS	Nerelevantní	tuny za rok	22 122 980	24 122 980	22 122 980	30 600 035	-
05.3	40110 Kapacita pro předcházení vzniku komunálních odpadů	FS	Nerelevantní	tuny za rok	16 000	56 000	16 000	16 000	0
05.3	40210 Odpadová náročnost výroby	FS	Nerelevantní	tuny za rok	1 114 564	965 000	1 114 564	804 637	-
05.3	40310 Plocha zrekultivovaných starých skládek	FS	Nerelevantní	Plocha v m2	949 075	1 249 000	949 075	949 075	0

Prioritní osa	Indikátor	Fond	Kategorie regionu	Měrná jednotka	Výchozí hodnota programu	Cílová hodnota programu	Závazek příjemců	Dosažená hodnota programu	Plnění cílové hodnoty v %
05.3	40410 Kubatura vytěženého, odčerpaného kontaminovaného materiálu	FS	Nerelevantní	m3	1 000 000	1 500 000	1 000 000	1 000 000	0
05.3	40711 Celkové množství energeticky využitých ostatních odpadů	FS	Nerelevantní	tuny za rok	1 009 000	1 409 000	1 009 000	1 106 760	0
05.3	40911 Využití nebezpečného odpadu	FS	Nerelevantní	tuny za rok	469 725	519 725	469 725	386 329	0
05.3	41011 Míra rizika při nakládání s nebezpečnými látkami	EFRR	Méně rozvinuté regiony	Relativní míra rizika	1,00	0,80	1,00	0,96	0
05.3	41110 Evidovaná kontaminovaná místa	FS	Nerelevantní	počet lokalit	2 328	10 000	2 328	4 912	0
05.4	45412 Počet ploch a prvků sídelní zeleně s posílenou ekostabilizační funkcí	EFRR	Méně rozvinuté regiony	Lokality	1 462	2 000	1 462	1 462	0
05.4	45415 Počet lokalit, kde byly posíleny ekosystémové funkce krajiny	EFRR	Méně rozvinuté regiony	Lokality	2 294	3 000	2 294	2 294	0
05.4	45710 Počet druhů a stanovišť v příznivém stavu	EFRR	Méně rozvinuté regiony	druhy a stanoviště	84,00	123,00	84,00	84,00	0
05.4	45711 Počet lokalit se zvýšenou biodiverzitou	EFRR	Méně rozvinuté regiony	Lokality	1 083	3 132	1 083	1 083	0
05.4	46010 Zabezpečení migrační propustnosti říční sítě	EFRR	Méně rozvinuté regiony	Počet kilometrů	117	317	117	117	0
05.5	32710 Konečná spotřeba energie v terciárním sektoru	FS	Nerelevantní	GJ	126 885 846	124 885 846	126 885 846	117 171 000	-
05.5	32715 Podlahová plocha veřejných budov v pasivním energetickém standardu	EFRR	Méně rozvinuté regiony	Plocha v m2	12 209	216 000	12 209	12 712	0,24
05.5	32720 Úspory energie ve veřejných budovách	EFRR	Méně rozvinuté regiony	GJ	2 656	47 000	2 656	2 656	0
05.5	36160 Množství emisí PM 10 z terciárního sektoru	EFRR	Méně rozvinuté regiony	tuny za rok	282	272	282	244	0
05.5	36160 Množství emisí PM 10 z terciárního sektoru	FS	Nerelevantní	tuny za rok	282	272	282	244	0
05.5	36170 Množství emisí prekurzorů částic PM 2,5 z terciárního sektoru	EFRR	Méně rozvinuté regiony	tuny za rok	1 445	1 393	1 445	1 452	0
05.5	36170 Množství emisí prekurzorů částic PM 2,5 z terciárního sektoru	FS	Nerelevantní	tuny za rok	1 445	1 393	1 445	1 452	0
05.6	80110 Míra znalosti podpořených projektů u cílových skupin	FS	Nerelevantní	%	67,00	70,00	67,00	60,00	0
05.6	80120 Míra informovanosti o fondech u cílových skupin	FS	Nerelevantní	%	65,00	65,00	65,00	87,70	0
05.6	82510 Míra stabilizace zaměstnanců implementační struktury	FS	Nerelevantní	%	45,00	50,00	45,00	76,02	0

*Poznámka:*

*Tabulka obsahuje kumulativní údaje od počátku programového období do konce čtvrtletí, za které je zpráva vykazována.*

**Tabulka 24 Plnění indikátorů výstupu**

Prioritní osa	Indikátor	Fond	Kategorie regionu	Měrná jednotka	Výchozí hodnota programu	Cílová hodnota programu	Závazek příjemců	Dosažená hodnota programu	Plnění cílové hodnoty v %
05.1	42001 Počet obyvatel nově připojených na zlepšené zásobování vodou	FS	Nerelevantní	Osoby	0	150 000	590	0	0
05.1	42201 Délka vybudovaných kanalizací	FS	Nerelevantní	Počet kilometrů	0	350	24,143	0	0
05.1	42205 Návrhová kapacita nově vybudovaných a rekonstruovaných ČOV	FS	Nerelevantní	Ekvivalentní obyvatelé	0	60 000	0	0	0
05.1	42215 Počet obyvatel nově připojených na zlepšené čištění odpadních vod	FS	Nerelevantní	Ekvivalentní obyvatelé	0	60 000	7 690	0	0
05.1	42300 Objem retardované dešťové vody	FS	Nerelevantní	m3	0	64 000	0	0	0
05.1	42400 Počet opatření realizovaných pro snížení eutrofizace	FS	Nerelevantní	Opatření	0	40	0	0	0
05.1	43002 Počet obcí s digitálním povodňovým plánem	FS	Nerelevantní	Obce	0	400	0	0	0
05.1	43200 Počet obyvatel chráněných opatřeními proti povodním	FS	Nerelevantní	Osoby	0	80 000	0	0	0
05.1	43300 Délka řešených kilometrů toků	FS	Nerelevantní	Počet kilometrů	0	400	0	0	0
05.1	43400 Počet studií v oblasti s potenciálním povodňovým rizikem s návrhem povodňové ochrany přírodě blízkým způsobem	FS	Nerelevantní	Studie	0	150	0	0	0
05.1	43500 Počet obnovených, vystavěných a rekonstruovaných vodních děl sloužících k povodňové ochraně	FS	Nerelevantní	ks	0	20	0	0	0
05.1	44301 Plocha nově stabilizovaných objektů svahových nestabilit v rámci OP ŽP 2014+	FS	Nerelevantní	ha	0	32	0	0	0
05.2	36010 Odhadované roční snížení emisí skleníkových plynů	FS	Nerelevantní	Tuny ekvivalentu CO2/rok	0	320 000	0	0	0
05.2	36101 Počet stacionárních zdrojů znečištění ovzduší, u kterých bylo provedeno opatření ke snížení emisí	FS	Nerelevantní	Stacionární zdroje	0	80 400	20 194	0	0
05.2	37001 Počet pořízených přístrojů a techniky ke sledování, hodnocení a předpovídání kvality ovzduší a relevantních meteorologických aspektů	FS	Nerelevantní	přístroje	0	350	0	0	0
05.2	37002 Počet pořízených licencí a nově vyvinutých nebo zmodernizovaných softwarových nástrojů ke sledování, hodnocení a předpovídání kvality ovzduší a relevantních meteorologických aspektů	FS	Nerelevantní	Nástroje	0	8	0	0	0
05.3	30500 Počet pořízených informačních systémů	EFRR	Méně rozvinuté regiony	Počet IS	0	20	0	0	0
05.3	40101 Zvýšení kapacity pro recyklaci odpadů	FS	Nerelevantní	tuny za rok	0	700 000	0	0	0



Prioritní osa	Indikátor	Fond	Kategorie regionu	Měrná jednotka	Výchozí hodnota programu	Cílová hodnota programu	Závazek příjemců	Dosažená hodnota programu	Plnění cílové hodnoty v %
05.3	40102 Kapacita podpořených zařízení pro materiálové využití ostatních odpadů	FS	Nerelevantní	tuny za rok	0	2 000 000	413	0	0
05.3	40103 Nově vytvořená kapacita systémů separace a svozu všech odpadů	FS	Nerelevantní	tuny za rok	0	400 000	731	0	0
05.3	40106 Nově vybudovaná kapacita pro předcházení vzniku komunálního odpadu	FS	Nerelevantní	tuny za rok	0	40 000	0	0	0
05.3	40202 Množství nevyprodukovaného průmyslového odpadu	FS	Nerelevantní	tuny za rok	0	150 000	0	0	0
05.3	40301 Plocha rekultivovaných starých skládek z podpořených projektů	FS	Nerelevantní	Plocha v m2	0	300 000	0	0	0
05.3	40701 Kapacita nově vybudovaných nebo zmodernizovaných zařízení na energetické využití ostatních odpadů	FS	Nerelevantní	tuny za rok	0	400 000	0	0	0
05.3	40901 Kapacita nově podpořených nebo zmodernizovaných zařízení pro nakládání s nebezpečnými odpady	FS	Nerelevantní	tuny za rok	0	50 000	0	0	0
05.3	40902 Vybudovaná nebo rekonstruovaná zařízení	EFRR	Méně rozvinuté regiony	Zařízení	0	50	0	0	0
05.3	41002 Počet realizovaných center REACH a prevence rizik	EFRR	Méně rozvinuté regiony	Centra	0	5	0	0	0
05.3	41101 Počet zpracovaných analýz rizik	FS	Nerelevantní	Analýzy	0	80	0	0	0
05.3	41102 Inventarizovaná místa s hodnocenou prioritou	FS	Nerelevantní	Místa	0	8 952	0	0	0
05.3	44101 Celková rozloha sanovaných lokalit v ČR vztážená k určitému datu	FS	Nerelevantní	Plocha v m2	0	500 000	0	0	0
05.4	45101 Počet opatření k omezení nepůvodních druhů (včetně mapování či monitoringu)	EFRR	Méně rozvinuté regiony	Opatření	0	1 200	0	0	0
05.4	45201 Celkový počet opatření (včetně mapování či monitoringu) pro podporu druhů a stanovišť	EFRR	Méně rozvinuté regiony	Opatření	0	1 600	0	0	0
05.4	45405 Počet opatření k předcházení, minimalizaci a nápravě škod působených zvláště chráněnými druhy	EFRR	Méně rozvinuté regiony	Opatření	0	800	0	0	0
05.4	45601 Celková plocha vytvořené návštěvnické infrastruktury	EFRR	Méně rozvinuté regiony	ha	0	35	0	0	0
05.4	45701 Celkový počet opatření na podporu ZCHÚ a soustavy Natura 2000	EFRR	Méně rozvinuté regiony	Opatření	0	5 500	0	0	0
05.4	46301 Počet zprůchodněných migračních překážek pro živočichy	EFRR	Méně rozvinuté regiony	ks	0	125	0	0	0
05.4	46500 Plocha stanovišť, která jsou podporována s cílem zlepšit jejich stav zachování	EFRR	Méně rozvinuté regiony	ha	0	14 070	0	0	0
05.5	32701 Snížení konečné spotřeby energie ve veřejných budovách	FS	Nerelevantní	GJ/rok	0	2 000 000	0	0	0

Prioritní osa	Indikátor	Fond	Kategorie regionu	Měrná jednotka	Výchozí hodnota programu	Cílová hodnota programu	Závazek příjemců	Dosažená hodnota programu	Plnění cílové hodnoty v %
05.5	32705 Počet podpořených projektů energeticky efektivní výstavby	EFRR	Méně rozvinuté regiony	Projekty	0	25	0	0	0
05.5	34600 Nová kapacita zařízení pro výrobu energie z obnovitelných zdrojů	FS	Nerelevantní	Počet MW	0	30	0	0	0
05.5	34800 Výroba tepla z obnovitelných zdrojů	FS	Nerelevantní	GJ/rok	0	150 000	0	0	0
05.5	36010 Odhadované roční snížení emisí skleníkových plynů	FS	Nerelevantní	Tuny ekvivalentu CO2/rok	0	300 000	0	0	0
05.5	36105 Snížení emisí tuhých znečišťujících látek	FS	Nerelevantní	tuny za rok	0	1 064	0	0	0
05.6	80001 Počet uspořádaných informačních a propagačních aktivit	FS	Nerelevantní	Aktivity	0	20	0	0	0
05.6	80500 Počet napsaných a zveřejněných analytických a strategických dokumentů (vč. evaluačních)	FS	Nerelevantní	Dokumenty	0	12	0	0	0
05.6	80600 Počet jednání orgánů, pracovních či poradních skupin	FS	Nerelevantní	Jednání	0	150	0	0	0
05.6	80901 Počet uskutečněných kontrol na místě	FS	Nerelevantní	Kontroly	0	600	0	0	0
05.6	82000 Počet uskutečněných školení, seminářů, workshopů a konferencí	FS	Nerelevantní	Aktivity	0	200	0	0	0
05.6	82500 Počet pracovních míst financovaných z programu	FS	Nerelevantní	FTE	0	0	0	0	0

*Poznámka:*

*Tabulka obsahuje kumulativní údaje od počátku programového období do konce čtvrtletí, za které je zpráva vykazována.*

## 5.6 Integrovaný regionální operační program

### 5.6.1 Zaměření

Integrovaný regionální operační program (IROP) navazuje na sedm regionálních operačních programů a částečně na Integrovaný operační program z programového období 2007–2013. Prioritou IROP je umožnění vyváženého rozvoje území, zkvalitnění infrastruktury, zlepšení veřejných služeb a veřejné správy a zajištění udržitelného rozvoje v obcích, městech a regionech. Řídicím orgánem je Ministerstvo pro místní rozvoj. Zprostředkujícími subjekty jsou: Centrum pro regionální rozvoj ČR, dále pro realizaci nástroje ITI jsou to: Magistrát hlavního města Prahy, Magistrát města Ostravy, Magistrát města Plzně, Magistrát města Ústí nad Labem, Magistrát města Pardubic, Magistrát města Olomouce.

Další informace je možné získat na webových stránkách programu [www.dotaceEU.cz/irop](http://www.dotaceEU.cz/irop).

**Tabulka 25 Struktura programu**

Prioritní osa	Podíl na hlavní alokaci v %
a	c
06.1 Konkurenceschopné, dostupné a bezpečné regiony	33,9
06.2 Zkvalitnění veřejných služeb a podmínek života pro obyvatele regionů	37,7
06.3 Dobrá správa území a zefektivnění veřejných institucí	17,7
06.4 Komunitně vedený místní rozvoj	7,5
06.5 Technická pomoc	3,2

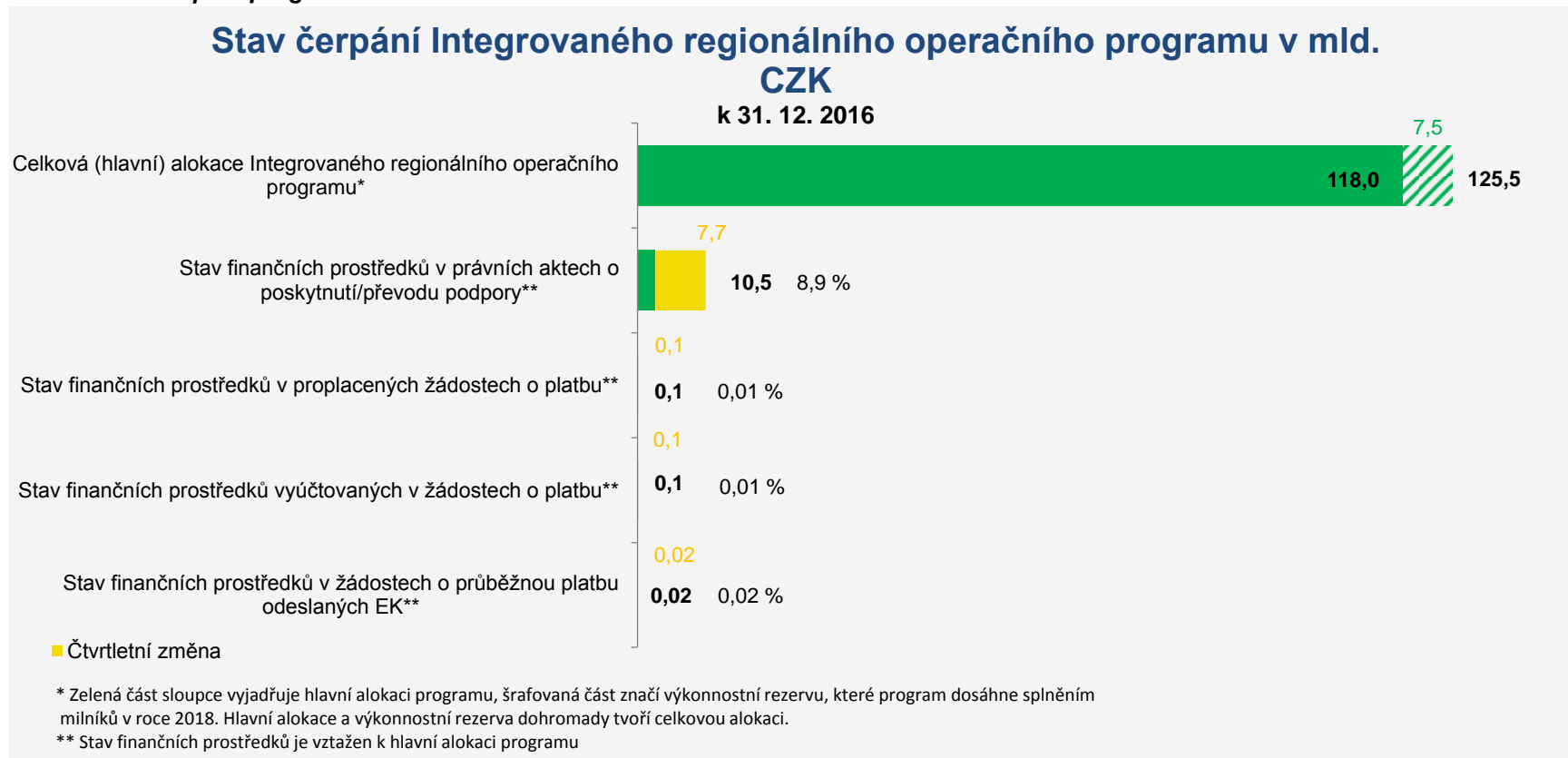
## 5.6.2 Přehled vyhlášených výzev

K 31. prosinci 2016 vyhlásil Řídicí orgán IROP 65 výzev v objemu 85,3 mld. Kč (příspěvek EU), což představuje 72,3 % hlavní alokace. Za čtvrté čtvrtletí 2016 bylo vyhlášeno 11 výzev o objemu 6,6 mld. Kč (příspěvek EU). Podrobnosti k vyhlášeným výzvám jsou uvedeny na webových stránkách programu <http://www.dotaceeu.cz/cs/Microsites/IROP/Vyzvy>.

## 5.6.3 Finanční čerpání

Ve čtvrtém čtvrtletí 2016 došlo u IROP k uzavření 385 právních aktů o poskytnutí / převodu podpory ve výši 7,74 mld. Kč (příspěvek EU). Celkem bylo ke dni 31. prosince 2016 v IROP uzavřeno 609 právních aktů o poskytnutí / převodu podpory ve výši 10,5 mld. Kč (příspěvek EU), což představuje 8,9 % hlavní alokace programu. Ke konci čtvrtého čtvrtletí 2016 bylo proplaceno 122 mil. Kč. Stav finančních prostředků vyúčtovaných v žádostech o platbu dosáhl 123 mil. Kč, tj. 0,1 % hlavní alokace programu. K 31. prosinci 2016 byly do EK odeslány žádosti o průběžnou platbu v celkové hodnotě 0,02 mld. Kč (příspěvek Unie), tj. 0,02 % hlavní alokace programu.

**Graf 11 Stav čerpání programu**



*Poznámka: Finanční prostředky jsou za příspěvek Unie a v měně CZK.*

**Tabulka 26 Stav čerpání programu**

Prioritní osa / Program	Fond	Kategorie regionu	Hlavní alokace 2014–2020	Zaregistrované žádosti o podporu			Operace s právním aktem o poskytnutí / převodu podpory			Finanční prostředky proplacené v žádostech o platbu		Finanční prostředky vyúčtované v žádostech o platbu		Finanční prostředky v souhrnných žádostech autorizovaných ŘO	
				mil. CZK	počet	%	počet	mil. CZK	%	mil. CZK	%	mil. CZK	%	mil. CZK	%
a	b	c	d	e	f	g	h	i	j=i/d	k	l=k/d	m	n=m/d	o	p=o/d
06.1	EFRR	Méně rozvinuté regiony	39 787	843	17 380	43,68	233	3 716	9,34	34	0,09	34	0,09	34	0,09
06.2	EFRR	Méně rozvinuté regiony	44 203	1 915	23 672	53,55	260	4 860	11,00	0	0,00	2	0,004	0	0,00
06.3	EFRR	Méně rozvinuté regiony	19 734	189	7 299	36,99	35	1 051	5,32	0	0,00	0	0,00	0	0,00
06.3	EFRR	Více rozvinuté regiony	614	10	111	18,07	2	14	2,26	0	0,00	0	0,00	0	0,00
06.4	EFRR	Méně rozvinuté regiony	9 884	173	1 258	12,73	71	535	5,41	0	0,00	0	0,00	0	0,00
06.5	EFRR	Méně rozvinuté regiony	3 755	23	647	17,23	10	323	8,60	88	2,43	88	2,34	87	2,32
06	EFRR	Méně rozvinuté regiony	117 363	3 143	50 256	42,82	609	10 485	8,93	122	0,10	123	0,11	121	0,10
06	EFRR	Více rozvinuté regiony	614	10	111	18,07	2	14	2,26	0	0,00	0	0,00	0	0,00
06	EFRR		117 977	3 143	50 367	42,69	609	10 498	8,90	122	0,10	123	0,10	121	0,10

**Poznámky:**

Tabulka obsahuje kumulativní údaje od počátku programového období do konce čtvrtletí, zda které je zpráva vykazována.

Finanční prostředky jsou za příspěvek Unie v měně CZK.

e Údaj zahrnuje počet žádostí o podporu zaregistrovaných v jednokolovém hodnocení a počet předběžných žádostí o podporu zaregistrovaných v první kole dvoukolového hodnocení.

e, h Pokud daná žádost o podporu / projekt naplňuje obě kategorie regionu, načítá se do obou příslušných řádků jako jedna jednotka. Na úrovni programu (bez ohledu na fond kategorie regionu) se však daná žádost o podporu / projekt načítá jen jednou, aby nedocházelo k duplicitám. Z tohoto důvodu součet počtu žádostí o podporu / projektů ve sloupci je vyšší než na posledním řádku tabulky.

## 5.6.4 Plnění indikátorů

Tabulky č. 27 a 28 zobrazují stav plnění indikátorů výsledku a výstupu u Integrovaného regionálního operačního programu.

**Tabulka 27 Plnění indikátorů výsledku**

Prioritní osa	Indikátor	Fond	Kategorie regionu	Měrná jednotka	Výchozí hodnota programu	Cílová hodnota programu	Závazek příjemců	Dosažená hodnota programu	Plnění cílové hodnoty v %
06.1	57520 Počet exponovaných území s nedostatečnou připraveností složek IZS	EFRR	Méně rozvinuté regiony	Území	108	48	108	108	180
06.1	57530 Připravenost složek IZS	EFRR	Méně rozvinuté regiony	Osoby	1 400	71 200	1 400	2 500	1,58
06.1	72210 Plocha území dostupného z TEN-T do 45 minut	EFRR	Méně rozvinuté regiony	Plocha v km2	67 761	68 079	67 761	67 761	0
06.1	75120 Podíl veřejné osobní dopravy na celkových výkonech v osobní dopravě	EFRR	Méně rozvinuté regiony	%	30	35	30	31	20
06.1	76310 Podíl cyklistiky na přepravních výkonech	EFRR	Méně rozvinuté regiony	%	7	10	7	7	0
06.2	10411 Míra nezaměstnanosti osob s nejnižším vzděláním	EFRR	Méně rozvinuté regiony	%	28,5	22	28,5	22	338,46
06.2	32400 Konečná spotřeba energie domácností v ČR	EFRR	Méně rozvinuté regiony	MWh/rok	70 027 778	64 583 333	70 027 778	65 931 944	102,09
06.2	50020 Podíl tříletých dětí umístěných v předškolním zařízení	EFRR	Méně rozvinuté regiony	%	77,3	90,5	77,3	84,1	51,52
06.2	50030 Podíl osob předčasně opouštějících vzdělávací systém	EFRR	Méně rozvinuté regiony	%	5,4	5	5,4	5,4	1350
06.2	55320 Průměrný počet osob využívající sociální bydlení	EFRR	Méně rozvinuté regiony	Počet osob za rok	1 388	11 888	1 388	1 388	11,68
06.2	57310 Kapacity poskytovatelů psychiatrické péče vytvořené nebo modernizované v souvislosti s reformou psychiatrické péče	EFRR	Méně rozvinuté regiony	Osoby/den	200	1675	200	200	0
06.2	57410 Průměrná délka hospitalizace v institucích dlouhodobé psychiatrické péče	EFRR	Méně rozvinuté regiony	Dny	115	103	115	115	958,33
06.2	57910 Kapacity modernizované vysoce specializované a návazné zdravotní péče	EFRR	Méně rozvinuté regiony	Lůžka	44 211	38 368	44 211	44 211	756,65
06.2	67510 Kapacita služeb a sociální práce	EFRR	Méně rozvinuté regiony	Klienti	1 121	7 270	1 121	1 121	0
06.3	30510 Počet elektronických podání učiněných prostřednictvím Czech Point, ISDS, PVS a agendových portálů	EFRR	Méně rozvinuté regiony	elektronická podání	16 417 142,84	25 824 165,7	16 417 142,84	26 506 961	107,26
06.3	30510 Počet elektronických podání učiněných prostřednictvím Czech Point, ISDS, PVS a agendových portálů	EFRR	Více rozvinuté regiony	elektronická podání	1 262 857,14	1 986 474,29	1 262 857,14	2 038 997	107,26
06.3	90210 Plocha území pokrytá územním plánem, regulačním plánem a územní studií	EFRR	Méně rozvinuté regiony	Plocha v km2	26 793	59 000	26 793,75	26 793	0
06.3	91010 Počet návštěv kulturních památek a pamětových institucí zpřístupněných za vstupné	EFRR	Méně rozvinuté regiony	Návštěvy/rok	26 553 793	27 500 000	26 553 793	29 327 035	293,09
06.4	10411 Míra nezaměstnanosti osob s nejnižším vzděláním	EFRR	Méně rozvinuté regiony	%	28,5	22	28,5	22	338,46
06.4	50020 Podíl tříletých dětí umístěných v předškolním	EFRR	Méně rozvinuté regiony	%	77,3	90,5	77,3	84,1	51,52

Prioritní osa	Indikátor	Fond	Kategorie regionu	Měrná jednotka	Výchozí hodnota programu	Cílová hodnota programu	Závazek příjemců	Dosažená hodnota programu	Plnění cílové hodnoty v %
	zařízení								
06.4	50030 Podíl osob předčasně opouštějících vzdělávací systém	EFRR	Méně rozvinuté regiony	%	5,4	5	5,4	5,4	1350
06.4	55320 Průměrný počet osob využívající sociální bydlení	EFRR	Méně rozvinuté regiony	Počet osob za rok	1 388	11 888	1 388	1 388	11,68
06.4	57410 Průměrná délka hospitalizace v institucích dlouhodobé psychiatrické péče	EFRR	Méně rozvinuté regiony	Dny	115	103	115	115	958,33
06.4	57520 Počet exponovaných území s nedostatečnou připraveností složek IZS	EFRR	Méně rozvinuté regiony	Území	108	48	108	108	180
06.4	67510 Kapacita služeb a sociální práce	EFRR	Méně rozvinuté regiony	Klienti	1 121	7 270	1 121	1 121	0
06.4	75120 Podíl veřejné osobní dopravy na celkových výkonech v osobní dopravě	EFRR	Méně rozvinuté regiony	%	30	35	30	31	20
06.4	76310 Podíl cyklistiky na přepravních výkonech	EFRR	Méně rozvinuté regiony	%	7	10	7	7	0
06.4	80210 Míra úspěšnosti projektových žádostí	EFRR	Méně rozvinuté regiony	%	94	75	94	94	0
06.4	90210 Plocha území pokrytá územním plánem, regulačním plánem a územní studií	EFRR	Méně rozvinuté regiony	Plocha v km2	26 793	59 000	26 793	26 793	45,41
06.4	91010 Počet návštěv kulturních památek a pamětových institucí zpřístupněných za vstupné	EFRR	Méně rozvinuté regiony	Návštěvy/rok	26 553 793	27 500 000	26 553 793	26 553 793	0
06.5	80810 Míra čerpání prostředků programu	EFRR	Méně rozvinuté regiony	%	0	100	0	0	0
06.5	82520 Počet trvale zaměstnaných pracovníků implementační struktury	EFRR	Méně rozvinuté regiony	FTE	57,78	169,9	65,19	64	5,55

*Poznámka:*

*Tabulka obsahuje kumulativní údaje od počátku programového období do konce čtvrtletí, za které je zpráva vykazována.*

**Tabulka 28 Plnění indikátorů výstupu**

Prioritní osa	Indikátor	Fond	Kategorie regionu	Měrná jednotka	Výchozí hodnota programu	Cílová hodnota programu	Závazek příjemců	Dosažená hodnota programu	Plnění cílové hodnoty v %
06.1	57001 Počet nové techniky a věcných prostředků složek IZS	EFRR	Méně rozvinuté regiony	Sety	0	913	338	0	0
06.1	57501 Počet nových a modernizovaných objektů sloužících složkám IZS	EFRR	Méně rozvinuté regiony	Objekty	0	86	0	0	0
06.1	70401 Počet zařízení a služeb pro řízení dopravy	EFRR	Méně rozvinuté regiony	ks	0	20	0	0	0
06.1	72200 Celková délka nově postavených silnic	EFRR	Méně rozvinuté regiony	Počet kilometrů	0	146	0	0	0
06.1	72300 Celková délka rekonstruovaných nebo modernizovaných silnic	EFRR	Méně rozvinuté regiony	Počet kilometrů	0	729	43,953	0	0



Prioritní osa	Indikátor	Fond	Kategorie regionu	Měrná jednotka	Výchozí hodnota programu	Cílová hodnota programu	Závazek příjemců	Dosažená hodnota programu	Plnění cílové hodnoty v %
06.1	74001 Počet vytvořených parkovacích míst	EFRR	Méně rozvinuté regiony	Parkovací místa	0	8 000	0	0	0
06.1	74801 Počet nově pořízených vozidel pro veřejnou dopravu	EFRR	Méně rozvinuté regiony	Vozidla	0	620	0	0	0
06.1	75001 Počet realizací vedoucích ke zvýšení bezpečnosti v dopravě	EFRR	Méně rozvinuté regiony	Realizace	0	60	0	0	0
06.1	75201 Počet nových nebo rekonstruovaných přestupních terminálů ve veřejné dopravě	EFRR	Méně rozvinuté regiony	Terminály	0	100	0	0	0
06.1	76100 Délka nově vybudovaných cyklostezek a cyklotras	EFRR	Méně rozvinuté regiony	Počet kilometrů	0	225	0	0	0
06.1	76200 Délka rekonstruovaných cyklostezek a cyklotras	EFRR	Méně rozvinuté regiony	Počet kilometrů	0	50	0	0	0
06.1	76401 Počet parkovacích míst pro jízdní kola	EFRR	Méně rozvinuté regiony	Parkovací místa	0	5 600	0	0	0
06.2	10000 Počet podniků pobírajících podporu	EFRR	Méně rozvinuté regiony	Podniky	0	383	16	0	0
06.2	10102 Počet podniků pobírajících granty	EFRR	Méně rozvinuté regiony	Podniky	0	383	16	0	0
06.2	10105 Počet nových podniků, které dostávají podporu	EFRR	Méně rozvinuté regiony	Podniky	0	320	6	0	0
06.2	10300 Soukromé investice odpovídající veřejné podpoře podniků (granty)	EFRR	Méně rozvinuté regiony	Euro	0	4 503 998	0	0	0
06.2	10400 Zvýšení zaměstnanosti v podporovaných podnicích	EFRR	Méně rozvinuté regiony	FTE	0	1 988	2,5	0	0
06.2	32401 Počet domácností s lépe klasifikovanou spotřebou energie	EFRR	Méně rozvinuté regiony	Domácnosti	0	75 338	679	0	0
06.2	32402 Počet domácností se sníženou spotřebou energie bez zlepšení klasifikace spotřeby energie	EFRR	Méně rozvinuté regiony	Domácnosti	0	25 000	0	0	0
06.2	36010 Odhadované roční snížení emisí skleníkových plynů	EFRR	Méně rozvinuté regiony	Tuny ekvivalentu CO2/rok	0	205 221	1 098,234	0	0
06.2	50000 Počet podpořených vzdělávacích zařízení	EFRR	Méně rozvinuté regiony	Zařízení	0	1341	2	0	0
06.2	50001 Kapacita podporovaných zařízení péče o děti nebo vzdělávacích zařízení	EFRR	Méně rozvinuté regiony	Osoby	0	238 000	87	0	0
06.2	55101 Počet podpořených polyfunkčních komunitních center	EFRR	Méně rozvinuté regiony	Zařízení	0	10	0	0	0
06.2	55301 Počet podpořených bytů pro sociální bydlení	EFRR	Méně rozvinuté regiony	Bytové jednotky	0	5 000	0	0	0
06.2	55401 Počet podpořených zázemí pro služby a sociální práci	EFRR	Méně rozvinuté regiony	Zázemí	0	2 465	0	0	0
06.2	57301 Počet podpořených poskytovatelů psychiatrické péče	EFRR	Méně rozvinuté regiony	Poskytovatelé	0	65	0	0	0
06.2	57801 Počet podpořených mobilních týmů	EFRR	Méně rozvinuté regiony	Týmy	0	30	0	0	0
06.2	57805 Podpořená pracoviště zdravotní péče	EFRR	Méně rozvinuté regiony	Pracoviště	0	83	0	0	0
06.3	30400 Nové nebo modernizované prvky k zajištění standardů kybernetické bezpečnosti	EFRR	Méně rozvinuté regiony	Prvky	0	455	0	0	0
06.3	30400 Nové nebo modernizované prvky k zajištění standardů kybernetické bezpečnosti	EFRR	Více rozvinuté regiony	Prvky	0	35	0	0	0

Prioritní osa	Indikátor	Fond	Kategorie regionu	Měrná jednotka	Výchozí hodnota programu	Cílová hodnota programu	Závazek příjemců	Dosažená hodnota programu	Plnění cílové hodnoty v %
06.3	30500 Počet pořízených informačních systémů	EFRR	Méně rozvinuté regiony	Počet IS	0	96,59	0	0	0
06.3	30500 Počet pořízených informačních systémů	EFRR	Více rozvinuté regiony	Počet IS	0	7,43	0	0	0
06.3	30500 Počet pořízených informačních systémů	EFRR		Počet IS					
06.3	90200 Počet územních plánů, regulačních plánů a územních studií	EFRR	Méně rozvinuté regiony	Dokumenty	0	1 109	10	0	0
06.3	90501 Počet revitalizovaných památkových objektů	EFRR	Méně rozvinuté regiony	Objekty	0	43	0	0	0
06.3	90703 Počet nově zpřístupněných a zefektivněných podsbírek a fondů	EFRR	Méně rozvinuté regiony	Podsbírk/fondy	0	119	0	0	0
06.3	91005 Zvýšení očekávaného počtu návštěv podporovaných kulturních a přírodních památek a atrakcí	EFRR	Méně rozvinuté regiony	Návštěvy/rok	0	698 025	0	0	0
06.4	82000 Počet uskutečněných školení, seminářů, workshopů a konferencí	EFRR	Méně rozvinuté regiony	Aktivity	0	5 728	299	0	0
06.4	90001 Počet podpořených strategií CLLD	EFRR	Méně rozvinuté regiony	Strategie		160	0	0	0
06.4	93508 Počet úspěšně zrealizovaných výzev místní akční skupinou	EFRR	Méně rozvinuté regiony	výzvy	0	2 506	171	0	0
06.5	60000 Celkový počet účastníků	EFRR	Méně rozvinuté regiony	Osoby	0	1 500	10 540	0	0
06.5	80001 Počet uspořádaných informačních a propagačních aktivit	EFRR	Méně rozvinuté regiony	Aktivity	0	150	0	0	0
06.5	80103 Počet vytvořených komunikačních nástrojů	EFRR	Méně rozvinuté regiony	Nástroje	0	8	2	0	0
06.5	80200 Počet vytvořených informačních materiálů	EFRR	Méně rozvinuté regiony	Unikátní materiály	0	45	192	0	0
06.5	80500 Počet napsaných a zveřejněných analytických a strategických dokumentů (vč. evaluačních)	EFRR	Méně rozvinuté regiony	Dokumenty	0	30	0	0	0
06.5	80600 Počet jednání orgánů, pracovních či poradních skupin	EFRR	Méně rozvinuté regiony	Jednání	0	55	45	0	0
06.5	82000 Počet uskutečněných školení, seminářů, workshopů a konferencí	EFRR	Méně rozvinuté regiony	Aktivity	0	226	219	0	0
06.5	82200 Nákup materiálu, zboží a služeb potřebných k zajištění implementace programu	EFRR	Méně rozvinuté regiony	Kč	0	400 000	6 532 792	139 900,2	34,98
06.5	82300 Počet nově pořízeného vybavení	EFRR	Méně rozvinuté regiony	Inventární čísla	0	500	0	0	0
06.5	82500 Počet pracovních míst financovaných z programu	EFRR	Méně rozvinuté regiony	FTE	0	407,4	440	222,35	54,58

*Poznámka:*

*Tabulka obsahuje kumulativní údaje od počátku programového období do konce čtvrtletí, za které je zpráva vykazována.*

## 5.7 Operační program Praha - pól růstu ČR

### 5.7.1 Zaměření

Cílem OP Praha - pól růstu ČR (OP PPR) je zajistit efektivní realizaci investic v Praze, které povedou ke zvýšení konkurenceschopnosti Prahy jako rozvojového pólu republiky a k zajištění kvalitního života obyvatel. Řídicím orgánem je Hlavní město Praha. Zprostředkujícím subjektem pro realizaci nástroje ITI je také Hlavní město Praha.

Další informace je možné získat na webových stránkách programu <http://www.prahafondy.eu/cz/oppapr.html>.

**Tabulka 29 Struktura programu**

Prioritní osa	Podíl na hlavní alokaci v %
a	c
07.1 Posílení výzkumu, technologického rozvoje a inovací	31,0
07.2 Udržitelná mobilita a energetické úspory	30,0
07.3 Podpora sociálního začleňování a boj proti chudobě	12,7
07.4 Vzdělání a vzdělanost a podpora zaměstnanosti	22,0
07.5 Technická pomoc	4,3

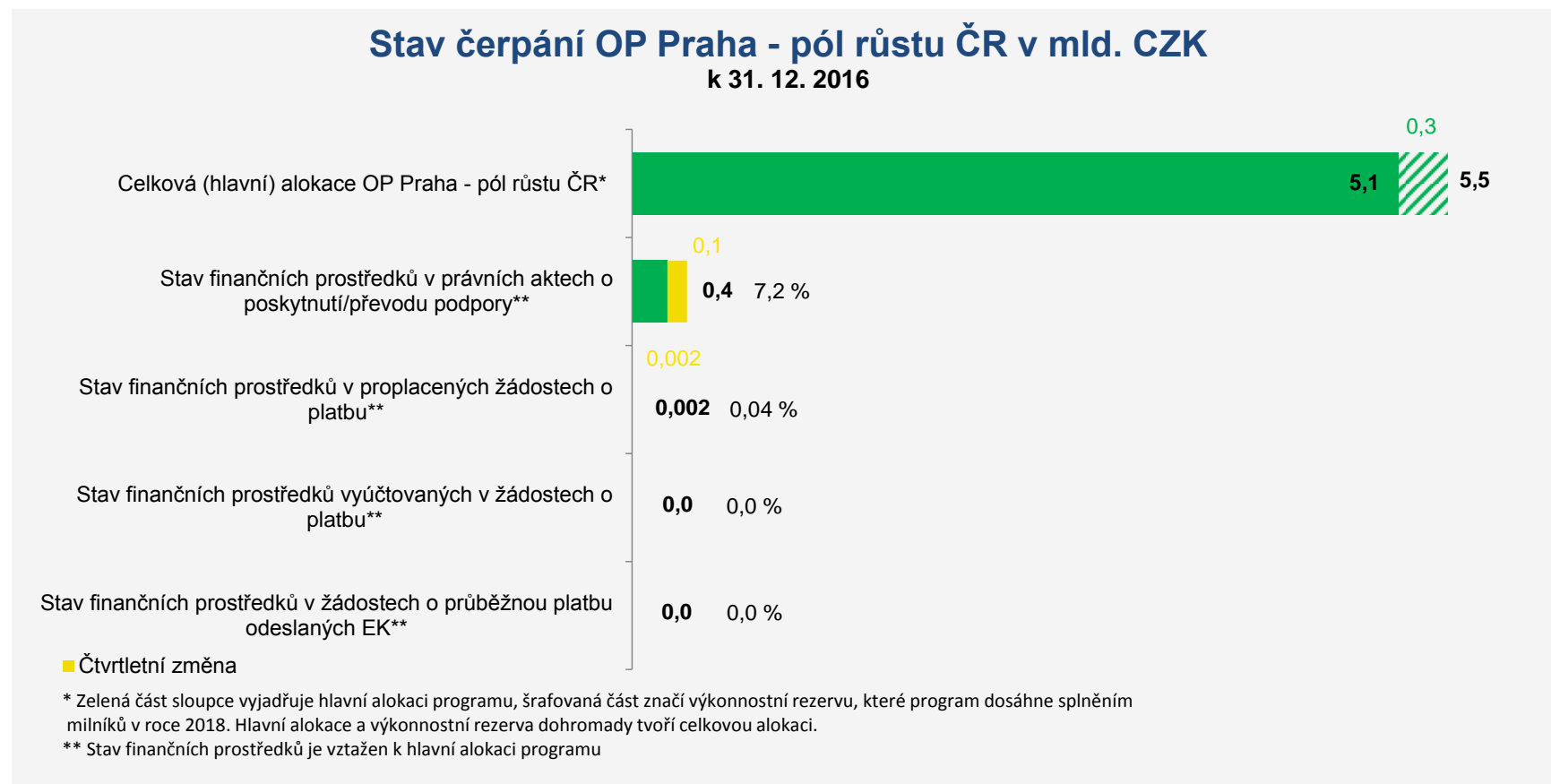
### 5.7.2 Přehled vyhlášených výzev

K 31. prosinci 2016 vyhlásil Řídicí orgán OP PPR 28 výzev v objemu 4,0 mld. Kč (příspěvek EU), což představuje 78,1 % hlavní alokace. Za čtvrté čtvrtletí bylo vyhlášeno 5 výzev o objemu 0,7 mld. Kč (příspěvek EU). Podrobnosti k vyhlášeným výzvám jsou uvedeny na webových stránkách programu <http://penizeproprahu.cz/vyzvy>.

### 5.7.3 Finanční čerpání

Ve čtvrtém čtvrtletí 2016 došlo u OP PPR k uzavření 58 právních aktů o poskytnutí / převodu podpory ve výši 0,13 mld. Kč (příspěvek EU). Celkem bylo ke dni 31. prosince 2016 v OP PPR uzavřeno 61 právních aktů o poskytnutí / převodu podpory ve výši 0,4 mld. Kč (příspěvek EU), což představuje 7,2 % hlavní alokace programu. Ke konci čtvrtého čtvrtletí 2016 bylo proplaceno 2 mil. Kč. Stav finančních prostředků vyúčtovaných v žádostech o platbu dosáhl 0 mil. Kč, tj. 0,0 % hlavní alokace programu. K 31. prosinci 2016 nebyly do EK odeslány žádosti o průběžnou platbu.

**Graf 12 Stav čerpání programu**



*Poznámka: Finanční prostředky jsou za příspěvek Unie a v měně CZK*

**Tabulka 30 Stav čerpání programu**

Prioritní osa / Program	Fond	Kategorie regionu	Hlavní alokace 2014– 2020	Zaregistrované žádosti o podporu			Operace s právním aktem o poskytnutí / převodu podpory			Finanční prostředky proplacené v žádostech o platbu		Finanční prostředky vyúčtované v žádostech o platbu		Finanční prostředky v souhrnných žádostech autorizovaných ŘO	
				mil. CZK	počet	%	počet	mil. CZK	%	mil. CZK	%	mil. CZK	%	mil. CZK	%
a	b	c	d	e	f	g	h	i	j=i/d	k	l=k/d	m	n=m/d	o	p=o/d
07.1	EFRR	Více rozvinuté regiony	1 589	19	248	15,64	0	0	0,00	0	0,00	0	0,00	0	0,00
07.2	EFRR	Více rozvinuté regiony	1 537	1	50	3,24	0	0	0,00	0	0,00	0	0,00	0	0,00
07.3	EFRR	Více rozvinuté regiony	318	20	47	14,89	3	3	1,06	0,5	0,16	0	0,00	0	0,00
07.3	ESF	Více rozvinuté regiony	333	125	306	91,67	0	0	0,00	0	0,00	0	0,00	0	0,00
07.4	EFRR	Více rozvinuté regiony	461	23	192	41,57	6	44	9,48	0	0,00	0	0,00	0	0,00
07.4	ESF	Více rozvinuté regiony	668	90	140	20,96	50	86	12,81	1,5	0,22	0	0,00	0	0,00
07.5	ESF	Více rozvinuté regiony	218	2	234	107,52	2	234	107,52	0	0,00	0	0,00	0	0,00
07	EFRR	Více rozvinuté regiony	3 905	63	486	12,44	9	47	1,21	0,5	0,01	0	0,00	0	0,00
07	ESF	Více rozvinuté regiony	1 220	217	732	60,00	52	320	26,24	1,5	0,12	0	0,00	0	0,00
07	-	-	5 125	277	1 218	23,76	61	367	7,16	2	0,04	0	0,00	0	0,00

**Poznámky:**

Tabulka obsahuje kumulativní údaje od počátku programového období do konce čtvrtletí, zda které je zpráva vykazována.

Finanční prostředky jsou za příspěvek Unie v měně CZK.

e Údaj zahrnuje počet žádostí o podporu zaregistrovaných v jednokolovém hodnocení a počet předběžných žádostí o podporu zaregistrovaných v první kole dvoukolového hodnocení.

## 5.7.4 Plnění indikátorů

Tabulky č. 31 a 32 zobrazují stav plnění indikátorů výsledku a výstupu u OP Praha – pól růstu ČR.

**Tabulka 31 Plnění indikátorů výsledku**

Prioritní osa	Indikátor	Fond	Kategorie regionu	Měrná jednotka	Výchozí hodnota programu	Cílová hodnota programu	Závazek příjemců	Dosažená hodnota programu	Plnění cílové hodnoty v %
07.1	21020 Podnikové výdaje na VaV v podnikatelském sektoru jako % HDP - regiony ČR (hl. m. Praha)	EFRR	Více rozvinuté regiony	%	0,75	0,8	0,75	0,883652	240
07.1	21021 Výdaje podnikatelského sektoru na provádění VaV ve vládním a vysokoškolském sektoru v hl. městě Praze jako % celkových výdajů na provádění VaV v těchto sektorech	EFRR	Více rozvinuté regiony	%	12,4	17,6	12,4	10,694874	31,35
07.1	21022 Podíl výdajů na VaV v podnikatelském sektoru financovaných z veřejných zdrojů (domácích i zahraničních) v % (hl. m. Praha)	EFRR	Více rozvinuté regiony	%	20,2	21	20,2	11,863181	253,75
07.2	32230 Spotřeba paliv po přeměnách - výrobní sféra	EFRR	Více rozvinuté regiony	PJ/rok	22,10	21,78	22,10	22,10	0
07.2	74010 Počet vozidel parkujících na P+R	EFRR	Více rozvinuté regiony	vozidla/rok	870 844	1 300 000	870 844	870 844	0
07.2	74515 Počet cestujících pražské integrované dopravy (pouze na území města)	EFRR	Více rozvinuté regiony	mil. osob/rok	1 252	1 275	1 252	1 252	0
07.3	10210 Počet sociálních podniků, které aktivně působí na trhu	EFRR	Více rozvinuté regiony	Podniky	39	52	39	39	0
07.3	55110 Míra podpořených projektů, které úspěšně zahájily komunitní aktivity	ESF	Více rozvinuté regiony	%	94,00	74,00	0	0	0
07.3	55320 Průměrný počet osob využívající sociální bydlení	EFRR	Více rozvinuté regiony	Počet osob za rok	210	391	210	210	0
07.3	62900 účastníci zaměstnaní 6 měsíců po ukončení své účasti, včetně OSVČ	ESF	Více rozvinuté regiony	Osoby	381	322	0	0	0
07.3	67010 Využívání podpořených služeb	ESF	Více rozvinuté regiony	Osoby	1 219	19 875	0	0	0
07.3	67510 Kapacita služeb a sociální práce	EFRR	Více rozvinuté regiony	Klienti	3 642	5 088	3 642	3 642	0
07.4	50010 Podíl dětí do 3 let umístěných v zařízení péče o děti	EFRR	Více rozvinuté regiony	%	9	12	9	9	0
07.4	50020 Podíl tříletých dětí umístěných v předškolním zařízení	EFRR	Více rozvinuté regiony	%	75	88	75	77,3	17,69
07.4	50110 Počet osob využívajících zařízení péče o děti předškolního věku	EFRR	Více rozvinuté regiony	Osoby	280	740	280	280	0
07.4	50110 Počet osob využívajících zařízení péče o děti předškolního věku	ESF	Více rozvinuté regiony	Osoby	47	451	40	40	8,87
07.4	52510 Počet pracovníků ve vzdělávání, kteří v praxi uplatňují nově získané poznatky a dovednosti	ESF	Více rozvinuté regiony	pracovníci ve vzdělávání	505	4763	0	0	0

Prioritní osa	Indikátor	Fond	Kategorie regionu	Měrná jednotka	Výchozí hodnota programu	Cílová hodnota programu	Závazek příjemců	Dosažená hodnota programu	Plnění cílové hodnoty v %
07.5	80210 Míra úspěšnosti projektových žádostí	ESF	Více rozvinuté regiony	%	73,00	78,00	0	80,00	0
07.5	82510 Míra stabilizace zaměstnanců implementační struktury	ESF	Více rozvinuté regiony	%	46,00	55,00	55,00	46,00	0

*Poznámka:*

*Tabulka obsahuje kumulativní údaje od počátku programového období do konce čtvrtletí, za které je zpráva vykazována.*

**Tabulka 32 Plnění indikátorů výstupu**

Prioritní osa	Indikátor	Fond	Kategorie regionu	Měrná jednotka	Výchozí hodnota programu	Cílová hodnota programu	Závazek příjemců	Dosažená hodnota programu	Plnění cílové hodnoty v %
07.1	10000 Počet podniků pobírajících podporu	EFRR	Více rozvinuté regiony	Podniky	0	300	0	0	0
07.1	20000 Počet podniků spolupracujících s výzkumnými institucemi	EFRR	Více rozvinuté regiony	Podniky	0	200	0	0	0
07.1	21200 Počet podniků, které dostávají podporu pro účely uvádění nových výrobků na trh	EFRR	Více rozvinuté regiony	Podniky	0	50	0	0	0
07.1	21301 Počet podniků, které dostávají podporu pro účely zavádění výrobků nových pro podnik	EFRR	Více rozvinuté regiony	Podniky	0	250	0	0	0
07.1	22301 Počet návrhů řešení PCP, která postoupila z fáze zkoumání řešení	EFRR	Více rozvinuté regiony	Návrhy řešení	0	6	0	0	0
07.1	23000 Počet nové vzniklých a modernizovaných inovačních infrastruktur	EFRR	Více rozvinuté regiony	Infrastruktury	0	4	0	0	0
07.2	32500 Energeticky vztažná plocha zrenovovaných budov	EFRR	Více rozvinuté regiony	Plocha v m <sup>2</sup>	0	49 800	0	0	0
07.2	32700 Snížení roční spotřeby primární energie ve veřejných budovách	EFRR	Více rozvinuté regiony	kWh/rok	0	26 862 277	0	0	0
07.2	34900 Počet podpořených objektů	EFRR	Více rozvinuté regiony	Objekty	0	30	0	0	0
07.2	34901 Počet objektů nově využívající OZE	EFRR	Více rozvinuté regiony	Objekty	0	25	0	0	0
07.2	36010 Odhadované roční snížení emisí skleníkových plynů	EFRR	Více rozvinuté regiony	Tuny ekvivalentu CO <sub>2</sub> /rok	0	5 400	0	0	0
07.2	70401 Počet zařízení a služeb pro řízení dopravy	EFRR	Více rozvinuté regiony	ks	0	40	0	0	0
07.2	74001 Počet vytvořených parkovacích míst	EFRR	Více rozvinuté regiony	Parkovací místa	0	1 500	0	0	0
07.2	74901 Délka nových podélných dělicích preferenčních opatření	EFRR	Více rozvinuté regiony	Počet kilometrů	0	15	0	0	0
07.3	10000 Počet podniků pobírajících podporu	EFRR	Více rozvinuté regiony	Podniky	0	30	0	0	0

Prioritní osa	Indikátor	Fond	Kategorie regionu	Měrná jednotka	Výchozí hodnota programu	Cílová hodnota programu	Závazek příjemců	Dosažená hodnota programu	Plnění cílové hodnoty v %
07.3	10105 Počet nových podniků, které dostávají podporu	EFRR	Více rozvinuté regiony	Podniky	0	13	0	0	0
07.3	10400 Zvýšení zaměstnanosti v podporovaných podnicích	EFRR	Více rozvinuté regiony	FTE	0	83	0	0	0
07.3	55201 Počet podpořených zařízení v rámci komunitních a integračních aktivit	EFRR	Více rozvinuté regiony	Zařízení	0	42	0	0	0
07.3	55205 Počet podpořených nových zařízení v rámci komunitních a integračních aktivit	EFRR	Více rozvinuté regiony	Zařízení	0	22	0	0	0
07.3	55301 Počet podpořených bytů pro sociální bydlení	EFRR	Více rozvinuté regiony	Bytové jednotky	0	137	0	0	0
07.3	55305 Počet podpořených nových bytů pro sociální bydlení	EFRR	Více rozvinuté regiony	Bytové jednotky	0	86	0	0	0
07.3	55401 Počet podpořených zázemí pro služby a sociální práci	EFRR	Více rozvinuté regiony	Zázemí	0	112	0	0	0
07.3	55405 Počet podpořených nových zázemí pro služby a sociální práci	EFRR	Více rozvinuté regiony	Zázemí	0	22	0	0	0
07.3	60000 Celkový počet účastníků	ESF	Více rozvinuté regiony	Osoby	0	26 500	0	0	0
07.3	62000 Počet projektů, které zcela nebo zčásti provádějí sociální partneři nebo nevládní organizace	ESF	Více rozvinuté regiony	Projekty	0	84	0	0	0
07.4	50001 Kapacita podporovaných zařízení péče o děti nebo vzdělávacích zařízení	EFRR	Více rozvinuté regiony	Osoby	0	3 200	0	0	0
07.4	50001 Kapacita podporovaných zařízení péče o děti nebo vzdělávacích zařízení	ESF	Více rozvinuté regiony	Osoby	0	200	40	40	20
07.4	50100 Počet podpořených zařízení péče o děti předškolního věku	EFRR	Více rozvinuté regiony	Zařízení	0	100	0	0	0
07.4	50100 Počet podpořených zařízení péče o děti předškolního věku	ESF	Více rozvinuté regiony	Zařízení	0	20	2	2	10
07.4	50101 Počet nových zařízení pro péči o děti do 3 let	EFRR	Více rozvinuté regiony	Zařízení	0	3	0	0	0
07.4	50115 Počet osob využívající zařízení péče o děti do 3 let	EFRR	Více rozvinuté regiony	Osoby	0	280	0	0	0
07.4	50115 Počet osob využívající zařízení péče o děti do 3 let	ESF	Více rozvinuté regiony	Osoby	0	247	0	0	0
07.4	50201 Počet zařízení s nově vybavenými třídami	EFRR	Více rozvinuté regiony	Zařízení	0	200	0	0	0
07.4	50210 Počet osob využívající nová nebo modernizovaná vzdělávací, školicí a výcviková zařízení	EFRR	Více rozvinuté regiony	Počet osob za rok	0	34 624	0	0	0
07.4	50301 Počet nových tříd ve vzdělávacích zařízeních	EFRR	Více rozvinuté regiony	Třídy	0	140	0	0	0
07.4	51614 Počet podpořených dětí, žáků a studentů se SVP	ESF	Více rozvinuté regiony	Děti, žáci a studenti	0	3 000	0	0	0
07.4	51615 Počet dětí, žáků a studentů se SVP využívající nová nebo modernizovaná vzdělávací, školicí a výcviková zařízení	EFRR	Více rozvinuté regiony	Děti, žáci a studenti	0	692	0	0	0



Prioritní osa	Indikátor	Fond	Kategorie regionu	Měrná jednotka	Výchozí hodnota programu	Cílová hodnota programu	Závazek příjemců	Dosažená hodnota programu	Plnění cílové hodnoty v %
07.4	52100 Počet podpořených produktů	ESF	Více rozvinuté regiony	Produkty	0	160	0	0	0
07.4	52200 Počet vzdělávacích zařízení, které využívají nové produkty	ESF	Více rozvinuté regiony	Zařízení	0	268	0	0	0
07.4	60000 Celkový počet účastníků	ESF	Více rozvinuté regiony	Osoby	0	6 351	0	0	0
07.5	60000 Celkový počet účastníků	ESF	Více rozvinuté regiony	Osoby	0	5 700	0	0	0
07.5	80500 Počet napsaných a zveřejněných analytických a strategických dokumentů (vč. evaluačních)	ESF	Více rozvinuté regiony	Dokumenty	0	20	0	0	0
07.5	82000 Počet uskutečněných školení, seminářů, workshopů a konferencí	ESF	Více rozvinuté regiony	Aktivity	0	300	0	0	0
07.5	82500 Počet pracovních míst financovaných z programu	ESF	Více rozvinuté regiony	FTE	0	0	0	0	0

*Poznámka:*

*Tabulka obsahuje kumulativní údaje od počátku programového období do konce čtvrtletí, za které je zpráva vykazována.*

## 5.8 Operační program Technická pomoc

### 5.8.1 Zaměření

OP Technická pomoc (OP TP) je svým způsobem specifický program pro zajištění kvalitní implementace Dohody o partnerství, administrativní kapacity a zabezpečení jednotného monitorovacího systému na základě vysoké úrovně elektronizace dat. Řídicím orgánem je Ministerstvo pro místní rozvoj.

Další informace je možné získat na webových stránkách programu <http://www.dotaceeu.cz/cs/Microsites/op-technicka-pomoc/OPTP-2014-2020>.

**Tabulka 33 Struktura programu**

Prioritní osa	Podíl na hlavní alokaci v %
a	c
08.1 Podpora řízení a koordinace Dohody o partnerství	73,2
08.2 Jednotný monitorovací systém	26,8

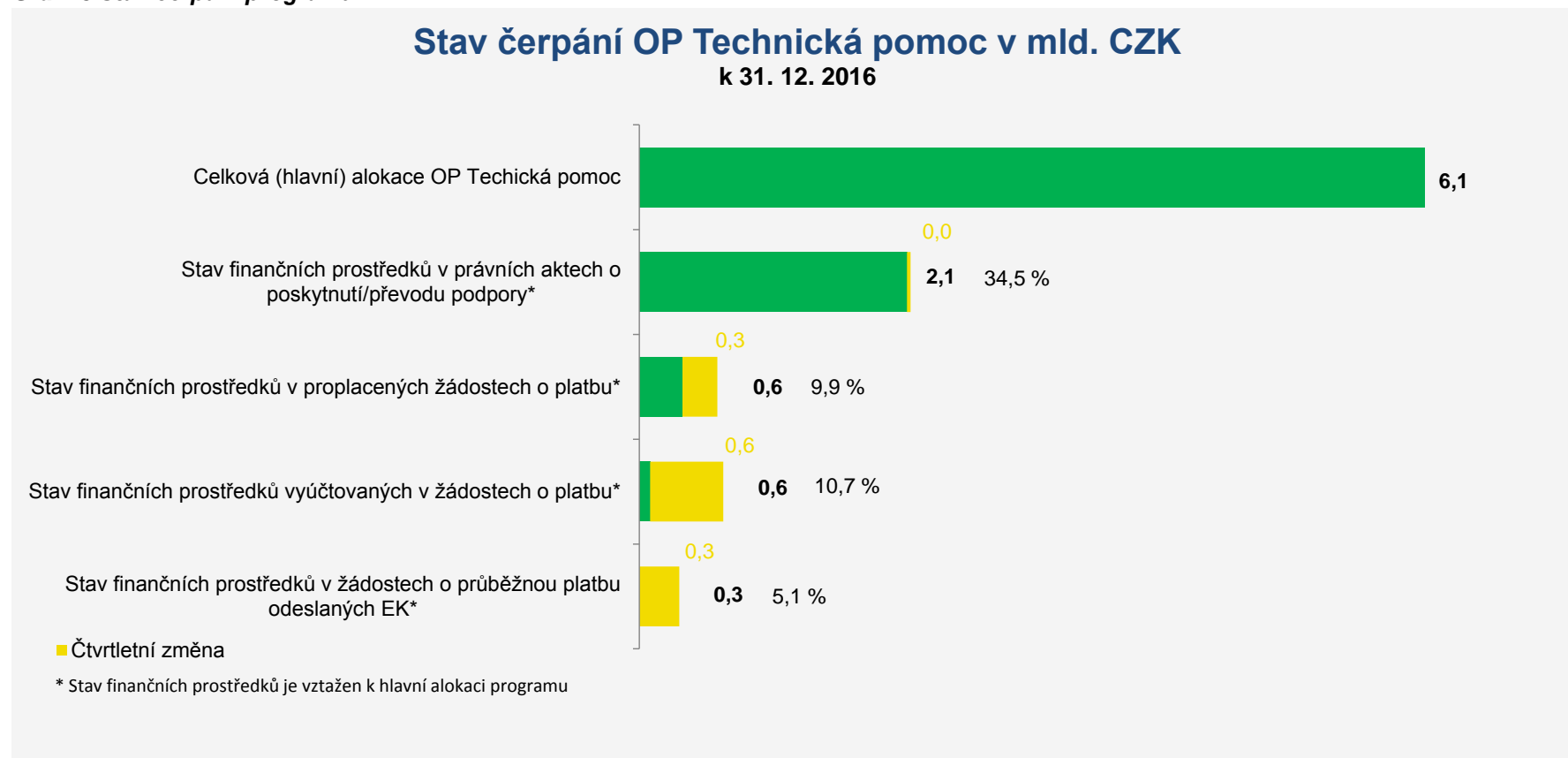
### 5.8.2 Přehled vyhlášených výzev

K 31. prosinci 2016 vyhlásil Řídicí orgán OP TP 4 výzvy v objemu 6,2 mld. Kč (příspěvek EU), což představuje 101,7 % hlavní alokace. V druhém čtvrtletí roku 2016 nedošlo k vyhlášení žádné výzvy. Podrobnosti k vyhlášeným výzvám jsou uvedeny na webových stránkách programu <http://www.strukturalni-fondy.cz/cs/Microsites/op-technicka-pomoc/OPTP-2014-2020/>.

### 5.8.3 Finanční čerpání

Ve čtvrtém čtvrtletí 2016 došlo u OP TP k uzavření 5 právních aktů o poskytnutí / převodu podpory ve výši 0,03 mld. Kč (příspěvek EU). Celkem bylo ke dni 31. prosince 2016 v OP TP uzavřeno 73 právních aktů o poskytnutí / převodu podpory ve výši 2,1 mld. Kč (příspěvek EU), což představuje 34,5 % hlavní alokace programu. Ke konci čtvrtého čtvrtletí 2016 bylo proplaceno 0,6 mld. Kč (příspěvek EU), tj. 9,9 % hlavní alokace. Stav finančních prostředků vyúčtovaných v žádostech o platbu dosáhl 0,6 mld. Kč, tj. 10,7 % hlavní alokace programu. K 31. prosinci 2016 byly do EK odeslány do EK žádosti o průběžnou platbu v celkové výši 0,3 mld. Kč (příspěvek EU), tj. 5,1 % hlavní alokace programu.

**Graf 13 Stav čerpání programu**



Poznámka: Finanční prostředky jsou za příspěvek Unie a v měně CZK.

**Tabulka 34 Stav čerpání programu**

Prioritní osa / Program	Fond	Kategorie regionu	Hlavní alokace 2014–2020	Zaregistrované žádosti o podporu			Operace s právním aktem o poskytnutí / převodu podpory			Finanční prostředky proplacené v žádostech o platbu		Finanční prostředky vyúčtované v žádostech o platbu		Finanční prostředky v souhrnných žádostech autorizovaných ŘO	
				mil. CZK	počet	mil. CZK	%	počet	mil. CZK	%	mil. CZK	%	mil. CZK	%	mil. CZK
a	b	c	d	e	f	g	h	i	j=i/d	k	l=k/d	m	n=m/d	o	p=o/d
08.1	FS	Nerelevantní	4 427	69	1 820	41,11	63	1 720	38,85	496	11,21	454	10,25	331	7,48
08.2	FS	Nerelevantní	1 623	19	696	42,86	10	370	22,77	105	6,47	193	11,89	66	4,04
08	-	-	6 050	88	2 516	41,58	73	2 089	34,54	601	9,94	646	10,69	397	6,56

*Poznámky:*

*Tabulka obsahuje kumulativní údaje od počátku programového období do konce čtvrtletí, zda které je zpráva vykazována.*

*Finanční prostředky jsou za příspěvek Unie v měně CZK.*

*e Údaj zahrnuje počet žádostí o podporu zaregistrovaných v jednokolovém hodnocení a počet předběžných žádostí o podporu zaregistrovaných v první kole dvoukolového hodnocení.*

## 5.8.4 Plnění indikátorů

Tabulky č. 35 a 36 zobrazují stav plnění indikátorů výstupu a výsledku u OP Technická pomoc.

**Tabulka 35 Plnění indikátorů výsledku**

Prioritní osa	Indikátor	Fond	Kategorie regionu	Měrná jednotka	Výchozí hodnota programu	Cílová hodnota programu	Závazek příjemců	Dosažená hodnota programu	Plnění cílové hodnoty v %
08.1	80110 Míra znalosti podpořených projektů u cílových skupin	FS	Nerelevantní	%	67	70	68	67	0
08.1	80120 Míra informovanosti o fondech u cílových skupin	FS	Nerelevantní	%	65	68	65	65	0
08.1	80130 Míra povědomí široké veřejnosti o fondech EU	FS	Nerelevantní	%	83	85	86	83	0
08.1	80220 Míra úspěšnosti projektových žádostí v rámci integrovaných nástrojů	FS	Nerelevantní	%	0	75	0	0	0
08.1	80710 Ukončený operační program	FS	Nerelevantní	Ukončený program	0	7	0	0	0
08.1	80920 Podíl auditovaných prostředků na celkové alokaci ČR	FS	Nerelevantní	%	-	-	-	-	-
08.1	81510 Schválené metodické prostředí dříve, než přijetí prvního OP	FS	Nerelevantní	Kalendářní měsíce	0	4	0	0	0
08.1	81610 Předstih schválení DoP/OP 2021+ nebo obdobného dokumentu před začátkem období	FS	Nerelevantní	Kalendářní měsíce	-8	0	0	0	0
08.1	82110 Míra spokojenosti zaměstnanců implementační struktury s personální politikou a systémem vzdělávání	FS	Nerelevantní	%	65	72	65	63	28,57
08.1	82410 Míra spokojenosti relevantních aktérů s podmínkami pro práci na řízení DoP/OP	FS	Nerelevantní	%	63	70	63	65	28,57
08.1	82510 Míra stabilizace zaměstnanců implementační struktury	FS	Nerelevantní	%	55	75	55	55	0
08.1	82520 Počet trvale zaměstnaných pracovníků implementační struktury	FS	Nerelevantní	FTE	297	350	42 407	319	41,51
08.2	83410 Elektronizace procesů	FS	Nerelevantní	%	60	90	60	60	0
08.2	83420 Míra spokojenosti zaměstnanců implementační struktury a příjemců a žadatelů s informačním systémem	FS	Nerelevantní	%	64	80	64	64	0
08.2	83430 Úplnost a správnost dat v systému	FS	Nerelevantní	%	98	98	98	98	0

*Poznámka:*

*Tabulka obsahuje kumulativní údaje od počátku programového období do konce čtvrtletí, za které je zpráva vykazována.*

**Tabulka 36 Plnění indikátorů výstupu**

Prioritní osa	Indikátor	Fond	Kategorie regionu	Měrná jednotka	Výchozí hodnota programu	Cílová hodnota programu	Závazek příjemců	Dosažená hodnota programu	Plnění cílové hodnoty v %
08.1	60000 Celkový počet účastníků	FS	Nerelevantní	Osoby	0	19 241	8 046	548	2,85
08.1	80001 Počet uspořádaných informačních a propagačních aktivit	FS	Nerelevantní	Aktivity	0	60	32	8	13,33
08.1	80103 Počet vytvořených komunikačních nástrojů	FS	Nerelevantní	Nástroje	0	5	2	1	20
08.1	80200 Počet vytvořených informačních materiálů	FS	Nerelevantní	Unikátní materiály	0	271	20	0	0
08.1	80500 Počet napsaných a zveřejněných analytických a strategických dokumentů (vč. evaluačních)	FS	Nerelevantní	Dokumenty	0	480	47	1	0,21
08.1	80600 Počet jednání orgánů, pracovních či poradních skupin	FS	Nerelevantní	Jednání	0	400	132	76	19
08.1	80800 Počet uskutečněných certifikací	FS	Nerelevantní	Certifikace	0	200	0	0	0
08.1	80902 Počet uskutečněných kontrol a auditů prováděných AO	FS	Nerelevantní	kontroly/ audity	0	5 900	2 300	322	5,46
08.1	80905 Počet finálních zpráv o auditu	FS	Nerelevantní	zprávy	0	445	0	0	0
08.1	81101 Počet tuzemských a zahraničních pracovních cest	FS	Nerelevantní	Osoby	0	600	280	59	9,83
08.1	81601 Předstih času zahájení příprav 2021+	FS	Nerelevantní	Kalendářní měsíce	0	18	0	0	0
08.1	82000 Počet uskutečněných školení, seminářů, workshopů a konferencí	FS	Nerelevantní	Aktivity	0	2 182	1 865	154	7,06
08.1	82100 Počet účastníků vzdělávání	FS	Nerelevantní	Osoby	0	13 700	1 000	248	1,81
08.1	82200 Nákup materiálu, zboží a služeb potřebných k zajištění implementace programu	FS	Nerelevantní	Kč	0	205 000 000	116 232 160	6 770 667,21	3,3
08.1	82300 Počet nově pořízeného vybavení	FS	Nerelevantní	Inventární čísla	0	208	100	0	0
08.1	82500 Počet pracovních míst financovaných z programu	FS	Nerelevantní	FTE	0	0	782,133	341,95	0
08.2	60000 Celkový počet účastníků	FS	Nerelevantní	Osoby	0	4500	0	0	0
08.2	80200 Počet vytvořených informačních materiálů	FS	Nerelevantní	Unikátní materiály	0	60	18	1	1,67
08.2	82000 Počet uskutečněných školení, seminářů, workshopů a konferencí	FS	Nerelevantní	Aktivity	0	150	0	0	0
08.2	82200 Nákup materiálu, zboží a služeb potřebných k zajištění implementace programu	FS	Nerelevantní	Kč	0	15 000 000	28 652 325	3 683 667,96	24,56
08.2	82300 Počet nově pořízeného vybavení	FS	Nerelevantní	Inventární čísla	0	150	1	0	0
08.2	83000 Dostupnost monitorovacího systému pro období 2007-2013	FS	Nerelevantní	Kalendářní měsíce	0	108	36	6	0
08.2	83100 Počet vytvořených interface (rozhraní)	FS	Nerelevantní	Interface	0	20	3	0	0
08.2	83200 Počet uživatelů informačního systému	FS	Nerelevantní	Uživatelé	0	50 000	500	0	0

Prioritní osa	Indikátor	Fond	Kategorie regionu	Měrná jednotka	Výchozí hodnota programu	Cílová hodnota programu	Závazek příjemců	Dosažená hodnota programu	Plnění cílové hodnoty v %
08.2	83300 Počet použitých elektronických podpisů uživatelů monitorovacího systému	FS	Nerelevantní	Elektronické podpisy	0	45 000	0	0	0

*Poznámka:*

*Tabulka obsahuje kumulativní údaje od počátku programového období do konce čtvrtletí, za které je zpráva vykazována.*

## 5.9 Program rozvoje venkova

### 5.9.1 Zaměření

Program rozvoje venkova (PRV) je nástrojem čerpání podpory z Evropského zemědělského fondu pro rozvoj venkova. Řídicím orgánem PRV je Ministerstvo zemědělství.

Další informace je možné získat na webových stránkách programu <http://eagri.cz/public/web/mze/dotace/program-rozvoje-venkova-na-obdobi-2014/>

**Tabulka 37 Struktura programu**

Priorita Unie	Opatření	Podíl na hlavní alokaci v %
a	c	d
09.1 Podpora předávání poznatků a inovací v zemědělství, lesnictví a ve venkovských oblastech	09.1.77.1.1.1 Vzdělávací akce	0,07
	09.1.77.1.2.1 Informační akce	0,05
	09.1.77.16.1.1 Podpora operačních skupin a projektů EIP	0,34
	09.1.77.16.2.1 Podpora vývoje nových produktů, postupů a technologií v zemědělství	0,61
	09.1.77.16.2.2 Podpora vývoje nových produktů, postupů a technologií v potravinářství	0,22
	09.1.77.16.3.1 Sdílení zařízení a zdrojů	2,44
	09.1.77.16.4.1 Horizontální a vertikální spolupráce mezi účastníky krátkých dodavatelských řetězců a místních trhů	0,14
	09.1.77.16.6.1 Horizontální a vertikální spolupráce při udržitelném zajišťování biomasy pro výrobu energie a v průmyslových procesech	0,05
	09.1.77.2.1.1 Poradenství	0,15
	09.1.78.16.1.1 Podpora operačních skupin a projektů EIP	0,00
	09.1.78.16.2.1 Podpora vývoje nových produktů, postupů a technologií v zemědělství	0,00
	09.1.78.16.2.2 Podpora vývoje nových produktů, postupů a technologií v potravinářství	0,00
	09.1.78.16.3.1 Sdílení zařízení a zdrojů	0,00
	09.1.78.16.4.1 Horizontální a vertikální spolupráce mezi účastníky krátkých dodavatelských řetězců a místních trhů	0,00
	09.1.78.16.6.1 Horizontální a vertikální spolupráce při udržitelném zajišťování biomasy pro výrobu energie a v průmyslových procesech	0,00
	09.1.79.1.1.1 Vzdělávací akce	0,00
	09.1.79.1.2.1 Informační akce	0,00



Priorita Unie	Opatření	Podíl na hlavní alokaci v %
a	c	d
09.2 Zvýšení životaschopnosti zemědělských podniků a konkurenceschopnosti všech druhů zemědělské činnosti ve všech regionech a podpora inovativních zemědělských technologií a udržitelného obhospodařování lesů	09.2.80.1.1.1 Vzdělávací akce	0,01
	09.2.80.1.2.1 Informační akce	0,01
	09.2.80.16.1.1 Podpora operačních skupin a projektů EIP	0,32
	09.2.80.16.2.1 Podpora vývoje nových produktů, postupů a technologií v zemědělství	0,57
	09.2.80.16.3.1 Sdílení zařízení a zdrojů	2,30
	09.2.80.2.1.1 Poradenství	0,02
	09.2.80.4.1.1 Investice do zemědělských podniků	10,78
	09.2.80.4.3.1 Pozemkové úpravy	3,24
	09.2.81.1.1.1 Vzdělávací akce	0,00
	09.2.81.1.2.1 Informační akce	0,00
	09.2.81.6.1.1 Zahájení činnosti mladých zemědělců	0,97
	09.2.81a.1.1.1 Vzdělávací akce	0,00
	09.2.81a.1.2.1 Informační akce	0,00
	09.2.81a.4.3.2 Lesnická infrastruktura	1,13
	09.3 Podpora organizace potravinového řetězce, včetně zpracování zemědělských produktů a jejich uvádění na trh, dobrých životních podmínek zvířat a řízení rizik v zemědělství	09.3.82.1.1.1 Vzdělávací akce
09.3.82.1.2.1 Informační akce		0,01
09.3.82.14.1.1 Zvětšení lehacího prostoru v chovu krav chovaných v systému s tržní produkcí mléka		0,26
09.3.82.14.1.2 Zlepšení stájového prostředí v chovu krav chovaných v systému s tržní produkcí mléka		1,25
09.3.82.14.1.3 Zajištění přístupu do výběhu pro krávy chované v systému s tržní produkcí mléka, které jsou březí a nachází se v období maximálně 60 dní před ukončením březosti		0,25
09.3.82.14.1.4 Zlepšení životních podmínek v chovu prasat		0,44
09.3.82.14.1.5 Zvětšení plochy v chovu prasat pro kategorii selat ode dne jejich odstavu do 40 dní po tomto odstavu		0,10
09.3.82.16.2.2 Podpora vývoje nových produktů, postupů a technologií v potravinářství		0,21
09.3.82.16.4.1 Horizontální a vertikální spolupráce mezi účastníky krátkých dodavatelských řetězců a místních trhů		0,13

Priorita Unie	Opatření	Podíl na hlavní alokaci v %
a	c	d
	09.3.82.4.2.1 Zpracování a uvádění na trh zemědělských produktů	3,25
09.4 Obnova, zachování a zlepšení ekosystémů souvisejících se zemědělstvím a lesnictvím	09.4.84.10.0.0 Agroenvironmentální opatření - staré závazky	3,58
	09.4.84.10.1.1 Integrovaná produkce ovoce	0,90
	09.4.84.10.1.2 Integrovaná produkce révy vinné	0,98
	09.4.84.10.1.3 Integrovaná produkce zeleniny	0,49
	09.4.84.10.1.4 Ošetřování travních porostů	19,78
	09.4.84.10.1.6 Biopásy	0,30
	09.4.84.10.1.7 Ochrana čejky chocholáté	0,10
	09.4.84.11.0.0 Ekologické zemědělství (AEO) - staré závazky	0,67
	09.4.84.1.1.1 Vzdělávací akce	0,01
	09.4.84.11.1.1 Přechod na postupy a způsoby ekologického zemědělství	2,60
	09.4.84.11.2.1 Zachování postupů ekologického zemědělství	0,32
	09.4.84.12.0.0 Platby v rámci Natura 2000 - staré závazky	0,01
	09.4.84.1.2.1 Informační akce	0,01
	09.4.84.12.1.1 Kompenzační platby pro zemědělské oblasti Natura 2000	0,12
	09.4.84.13.0.0 Platby v rámci LFA - staré závazky	1,92
	09.4.84.13.1.1 Kompenzační platby v horských oblastech (LFA-H)	10,76
	09.4.84.13.2.1 Kompenzační platby v oblastech, které čelí značným přírodním omezením (LFA-O)	7,33
	09.4.84.13.3.1 Kompenzační platby v oblastech, které čelí specifickým omezením (LFA-S)	1,92
	09.4.84.15.0.0 Lesnicko-environmentální opatření - staré závazky	0,03
	09.4.84.15.1.1 Zachování porostního typu hospodářského souboru	0,07
	09.4.84.15.2.1 Ochrana a reprodukce genofondu lesních dřevin	0,15
	09.4.84.2.1.1 Poradenství	0,04
	09.4.85.11.0.0 Ekologické zemědělství (AEO) - staré závazky	0,67
	09.4.85.1.1.1 Vzdělávací akce	0,01
09.4.85.11.1.1 Přechod na postupy a způsoby ekologického zemědělství	2,60	
09.4.85.11.2.1 Zachování postupů ekologického zemědělství	0,32	

Priorita Unie	Opatření	Podíl na hlavní alokaci v %
a	c	d
	09.4.85.1.2.1 Informační akce	0,01
	09.4.85.2.1.1 Poradenství	0,04
	09.4.85.8.4.2 Odstraňování škod způsobených povodněmi	0,04
	09.4.86.10.0.0 Agroenvironmentální opatření - staré závazky	1,61
	09.4.86.10.1.5 Zatravňování orné půdy	1,37
	09.4.86.10.1.8 Zatravňování drah soustředěného odtoku	0,23
	09.4.86.11.0.0 Ekologické zemědělství (AEO) - staré závazky	0,67
	09.4.86.1.1.1 Vzdělávací akce	0,01
	09.4.86.11.1.1 Přechod na postupy a způsoby ekologického zemědělství	2,60
	09.4.86.11.2.1 Zachování postupů ekologického zemědělství	0,32
	09.4.86.1.2.1 Informační akce	0,01
	09.4.86.2.1.1 Poradenství	0,04
	09.4.86.8.3.1 Zavádění preventivních opatření v lesích	0,12
	09.4.86.8.4.1 Obnova lesních porostů po kalamitách	0,34
	09.4.86.8.4.2 Odstraňování škod způsobených povodněmi	0,04
	09.4.86.8.5.1 Investice do ochrany melioračních a zpevňujících dřevin	0,22
	09.4.86.8.5.2 Neproduktivní investice v lesích	0,15
	09.4.86.8.5.3 Přeměna porostů náhradních dřevin	0,59
09.5 Podpora účinného využívání zdrojů a podpora přechodu na nízkouhlíkovou ekonomiku v odvětvích zemědělství, potravinářství a lesnictví, která je odolná vůči klimatu	09.5.89.16.6.1 Horizontální a vertikální spolupráce při udržitelném zajišťování biomasy pro výrobu energie a v průmyslových procesech	0,05
	09.5.89.6.4.3 Investice na podporu energie z obnovitelných zdrojů	0,40
	09.5.91.1.1.1 Vzdělávací akce	0,00
	09.5.91.1.2.1 Informační akce	0,00
	09.5.91.8.0.0 Zalesňování zemědělské půdy - staré závazky	0,07
	09.5.91.8.1.1 Podpora na zalesňování / zakládání lesů - náklady na založení a údržba	0,26
09.6 Podpora sociálního začleňování, snižování chudoby a hospodářského rozvoje ve venkovských	09.6.92.6.4.1 Investice do nezemědělských činností	1,67
	09.6.92.6.4.2 Podpora agroturistiky	0,85

Priorita Unie	Opatření	Podíl na hlavní alokaci v %
a	c	d
oblastech	09.6.93.19.2.1 Podpora provádění operací v rámci komunitně vedeného místního rozvoje	4,77
	09.6.93.19.3.1 Příprava a provádění činností spolupráce místních akčních skupin	0,23
09.7 Technická pomoc	09.7.125.20.1.1 Podpora na technickou pomoc (kromě CSV)	0,78
	09.7.125.20.2.1 Podpora na zřízení a provoz CSV	0,19
09.8 Staré závazky - Předčasné ukončení zemědělské činnosti	09.8.126.0.0.0 Staré závazky - PUZČ	0,65

## 5.9.2 Přehled vyhlášených výzev

K 31. prosinci 2016 vyhlásil Řídící orgán PRV 46 výzev v objemu 32,8 mld. Kč (příspěvek EU), což představuje 55,7 % hlavní alokace programu. Ve čtvrtém čtvrtletí nedošlo k vyhlášení žádné výzvy. Podrobnosti k výzvám jsou uvedeny na webových stránkách programu <http://eagri.cz/public/web/mze/dotace/program-rozvoje-venkova-na-obdobi-2014>.

### 5.9.3 Finanční čerpání

Ve čtvrtém čtvrtletí 2016 došlo u PRV k uzavření 5829 právních aktů o poskytnutí / převodu podpory ve výši 1,37 mld. Kč (příspěvek EU). Celkem bylo ke dni 31. prosince 2016 v PRV uzavřeno 63 883 právních aktů o poskytnutí / převodu podpory ve výši 14,2 mld. Kč (příspěvek EU), což představuje 24,1 % hlavní alokace programu. Ke konci čtvrtého čtvrtletí 2016 bylo proplaceno 11,2 mld. Kč. Stav finančních prostředků vyúčtovaných v žádostech o platbu dosáhl hodnoty 10 mld. Kč, tj. 17 % hlavní alokace programu. K 31. prosinci 2016 byly do EK odeslány žádosti o průběžnou platbu v celkové hodnotě 10,0 mld. Kč (příspěvek EU), tj. 17,0 % hlavní alokace programu.

**Graf 14 Stav čerpání programu**



*Poznámka: Finanční prostředky jsou za příspěvek Unie a v měně CZK.*

**Tabulka 38 Stav čerpání programu**

Priorita Unie	Fond	Kategorie regionu	Hlavní alokace 2014–2020	Zaregistrované žádosti o podporu			Operace s právním aktem o poskytnutí / převodu podpory			Finanční prostředky proplacené v žádostech o platbu		Finanční prostředky vyúčtované v žádostech o platbu		Finanční prostředky v souhrnných žádostech autorizovaných ŘO	
				mil. CZK	počet	mil. CZK	%	počet	mil. CZK	%	mil. CZK	%	mil. CZK	%	mil. CZK
a	b	c	d	e	f	g	h	i	j=i/d	k	l=k/d	m	n=m/d	o	p=o/d
09.1	EZFRV	Nerelevantní	0	0	0	0,00	0	0	0,00	0	0,00	0	0,00	N/A	N/A
09.2	EZFRV	Nerelevantní	9 148	8 060	8 726	95,38	1 736	2 2284	24,97	215	2,35	205	2,24	N/A	N/A
09.3	EZFRV	Nerelevantní	5 069	1 612	2 314	45,65	949	1 143	22,54	220	4,35	136	2,69	N/A	N/A
09.4	EZFRV	Nerelevantní	39 661	57 658	10 638	26,82	57 623	10 631	26,80	10 629	26,80	9 501	23,96	N/A	N/A
09.5	EZFRV	Nerelevantní	319	2 352	48	15,10	2 332	29	9,15	29	9,15	29	9,07	N/A	N/A
09.6	EZFRV	Nerelevantní	3 968	407	400	10,07	0	0	0,00	46	1,17	46	1,17	N/A	N/A
09.7	EZFRV	Nerelevantní	402	102	47	11,71	0	0	0,00	0	0,00	0	0,00	N/A	N/A
09.8	EZFRV	Nerelevantní	267	1 262	99	37,11	1 243	64	23,99	64	23,99	59	21,99	N/A	N/A
09	EZFRV	Nerelevantní	58 835	71 686	22 421	38,11	63 883	14 152	24,05	11 205	19,04	9 977	16,96	N/A	N/A

*Poznámky:*

*Tabulka obsahuje kumulativní údaje od počátku programového období do konce čtvrtletí, zda které je zpráva vykazována.*

*Finanční prostředky jsou za příspěvek Unie v měně CZK.*

*V případě programu spolufinancovaného z EZFRV jsou zahrnuty údaje za projekty, plošná opatření a také staré závazky.*

*e Údaj zahrnuje počet žádostí o podporu zaregistrovaných v jednokolovém hodnocení a počet předběžných žádostí o podporu zaregistrovaných v první kole dvoukolového hodnocení.*

*o, p V případě PRV je stav „Finanční prostředky v souhrnných žádostech autorizovaných ŘO“ nerelevantní z důvodu nastavení finančních toků u tohoto programu.*

## 5.9.4 Plnění indikátorů

Tabulky č. 39 a 40 zobrazují stav plnění indikátorů výsledku a výstupu u Programu rozvoje venkova.

**Tabulka 39 Plnění indikátorů výsledku**

Priorita Unie	Operace	Indikátor	Fond	Kategorie regionu	Měrná jednotka	Výchozí hodnota	Cílová hodnota	Závazek příjemců	Dosažená hodnota	Plnění cílové hodnoty v %
09.1	09.1.77.1.1.1	92302 Počet účastníků, kteří se v rámci období 2014 - 2020 účastnili min. dvou akcí	EZFRV	Nerelevantní	Osoby	0	1 500,00	N/A	N/A	N/A
09.1	09.1.77.1.1.1	92303 Počet účastníků absolvujících akce se zaměřením na zavádění a předávání inovací	EZFRV	Nerelevantní	Osoby	0	12 600,00	N/A	N/A	N/A
09.1	09.1.77.1.1.1	92510 Podíl výdajů podle článků 14, 15 a 35 nařízení (EU) č. 1305/2013 v poměru k celkovým výdajům na program rozvoje venkova (prioritní oblast 1 A)	EZFRV	Nerelevantní	%	0	0,06	N/A	N/A	N/A
09.1	09.1.77.1.1.1	92514 T1 Podíl výdajů podle čl. 14 nařízení (EU) č.1305/2013 v poměru k celkovým výdajům na PRV	EZFRV	Nerelevantní	%	0	0,06	N/A	N/A	N/A
09.1	09.1.77.1.2.1	92302 Počet účastníků, kteří se v rámci období 2014 - 2020 účastnili min. dvou akcí	EZFRV	Nerelevantní	Osoby	0	6 000,00	N/A	N/A	N/A
09.1	09.1.77.1.2.1	92303 Počet účastníků absolvujících akce se zaměřením na zavádění a předávání inovací	EZFRV	Nerelevantní	Osoby	0	17 400,00	N/A	N/A	N/A
09.1	09.1.77.1.2.1	92510 Podíl výdajů podle článků 14, 15 a 35 nařízení (EU) č. 1305/2013 v poměru k celkovým výdajům na program rozvoje venkova (prioritní oblast 1 A)	EZFRV	Nerelevantní	%	0	0,05	N/A	N/A	N/A
09.1	09.1.77.1.2.1	92514 T1 Podíl výdajů podle čl. 14 nařízení (EU) č.1305/2013 v poměru k celkovým výdajům na PRV	EZFRV	Nerelevantní	%	0	0,05	N/A	N/A	N/A
09.1	09.1.77.16.1.1	92510 Podíl výdajů podle článků 14, 15 a 35 nařízení (EU) č. 1305/2013 v poměru k celkovým výdajům na program rozvoje venkova (prioritní oblast 1 A)	EZFRV	Nerelevantní	%	0	0,32	0	0	0
09.1	09.1.77.16.1.1	92535 T1 Podíl výdajů podle čl. 35 nařízení (EU) č.1305/2013 v poměru k celkovým výdajům na PRV	EZFRV	Nerelevantní	%	0	0,32	0	0	0
09.1	09.1.77.16.2.1	92510 Podíl výdajů podle článků 14, 15 a 35 nařízení (EU) č. 1305/2013 v poměru k celkovým výdajům na program rozvoje venkova (prioritní oblast 1 A)	EZFRV	Nerelevantní	%	0	0,58	0	0	0
09.1	09.1.77.16.2.1	92535 T1 Podíl výdajů podle čl. 35 nařízení (EU) č.1305/2013 v poměru k celkovým výdajům na PRV	EZFRV	Nerelevantní	%	0	0,58	0	0	0
09.1	09.1.77.16.2.2	92510 Podíl výdajů podle článků 14, 15 a 35 nařízení (EU) č. 1305/2013 v poměru k celkovým výdajům na program rozvoje venkova (prioritní oblast 1 A)	EZFRV	Nerelevantní	%	0	2,31	0	0	0
09.1	09.1.77.16.2.2	92535 T1 Podíl výdajů podle čl. 35 nařízení (EU) č.1305/2013 v poměru k celkovým výdajům na PRV	EZFRV	Nerelevantní	%	0	2,31	0	0	0
09.1	09.1.77.16.3.1	92510 Podíl výdajů podle článků 14, 15 a 35 nařízení (EU) č. 1305/2013 v poměru k celkovým výdajům na program rozvoje venkova (prioritní oblast 1 A)	EZFRV	Nerelevantní	%	0	0,21	0	0	0

Priorita Unie	Operace	Indikátor	Fond	Kategorie regionu	Měrná jednotka	Výchozí hodnota	Cílová hodnota	Závazek příjemců	Dosažená hodnota	Plnění cílové hodnoty v %
09.1	09.1.77.16.3.1	92535 T1 Podíl výdajů podle čl. 35 nařízení (EU) č.1305/2013 v poměru k celkovým výdajům na PRV	EZFRV	Nerelevantní	%	0	0,21	0	0	0
09.1	09.1.77.16.4.1	92510 Podíl výdajů podle článků 14, 15 a 35 nařízení (EU) č. 1305/2013 v poměru k celkovým výdajům na program rozvoje venkova (prioritní oblast 1 A)	EZFRV	Nerelevantní	%	0	0,13	0	0	0
09.1	09.1.77.16.4.1	92535 T1 Podíl výdajů podle čl. 35 nařízení (EU) č.1305/2013 v poměru k celkovým výdajům na PRV	EZFRV	Nerelevantní	%	0	0,13	0	0	0
09.1	09.1.77.16.4.1	94202 Podíl zemědělských podniků pobírajících podporu na účast na místních trzích nebo v krátkých dodavatelských řetězcích k celkovému počtu zemědělských podniků (R4/T6)	EZFRV	Nerelevantní	%	0	0,34	0	0	0
09.1	09.1.77.16.6.1	92510 Podíl výdajů podle článků 14, 15 a 35 nařízení (EU) č. 1305/2013 v poměru k celkovým výdajům na program rozvoje venkova (prioritní oblast 1 A)	EZFRV	Nerelevantní	%	0	0,05	0	0	0
09.1	09.1.77.16.6.1	92535 T1 Podíl výdajů podle čl. 35 nařízení (EU) č.1305/2013 v poměru k celkovým výdajům na PRV	EZFRV	Nerelevantní	%	0	0,05	0	0	0
09.1	09.1.77.2.1.1	92510 Podíl výdajů podle článků 14, 15 a 35 nařízení (EU) č. 1305/2013 v poměru k celkovým výdajům na program rozvoje venkova (prioritní oblast 1 A)	EZFRV	Nerelevantní	%	0	0,13	0	0	0
09.1	09.1.77.2.1.1	92515 T1 Podíl výdajů podle čl. 15 nařízení (EU) č.1305/2013 v poměru k celkovým výdajům na PRV	EZFRV	Nerelevantní	%	0	0,13	0	0	0
09.1	09.1.78.16.1.1	93110 T2 Celkový počet operací spolupráce podpořených v rámci opatření „spolupráce“	EZFRV	Nerelevantní	Operace	0	20,00	0	0	0
09.1	09.1.78.16.2.1	93110 T2 Celkový počet operací spolupráce podpořených v rámci opatření „spolupráce“	EZFRV	Nerelevantní	Operace	0	22,00	0	0	0
09.1	09.1.78.16.2.2	93110 T2 Celkový počet operací spolupráce podpořených v rámci opatření „spolupráce“	EZFRV	Nerelevantní	Operace	0	133,00	0	0	0
09.1	09.1.78.16.3.1	93110 T2 Celkový počet operací spolupráce podpořených v rámci opatření „spolupráce“	EZFRV	Nerelevantní	Operace	0	55,00	0	0	0
09.1	09.1.78.16.4.1	93110 T2 Celkový počet operací spolupráce podpořených v rámci opatření „spolupráce“	EZFRV	Nerelevantní	Operace	0	40,00	0	0	0
09.1	09.1.78.16.6.1	93110 T2 Celkový počet operací spolupráce podpořených v rámci opatření „spolupráce“	EZFRV	Nerelevantní	Operace	0	20,00	0	0	0
09.1	09.1.79.1.1.1	92030 T3 Celkový počet vyškolených účastníků podle čl.14 nařízení EU č. 1305/2013	EZFRV	Nerelevantní	Participants	0	18 850,00	295	0	0
09.1	09.1.79.1.1.1	92302 Počet účastníků, kteří se v rámci období 2014 - 2020 účastnili min. dvou akcí	EZFRV	Nerelevantní	Osoby	0	7 500,00	N/A	N/A	N/A
09.1	09.1.79.1.1.1	92303 Počet účastníků absolvujících akce se zaměřením na zavádění a předávání inovací	EZFRV	Nerelevantní	Osoby	0	30 000,00	N/A	N/A	N/A
09.2	09.2.80.16.1.1	92020 Podíl podniků, u kterých došlo ke zvýšení hrubé přidané hodnoty	EZFRV	Nerelevantní	%	0	30,00	N/A	N/A	N/A
09.2	09.2.80.16.1.1	93110 T2 Celkový počet operací spolupráce podpořených v rámci opatření „spolupráce“	EZFRV	Nerelevantní	Operace	0	20,00	0	0	0
09.2	09.2.80.16.2.1	92010 Podíl podniků, u kterých došlo ke zvýšení výkonů	EZFRV	Nerelevantní	%	0	30,00	0	0	0



Priorita Unie	Operace	Indikátor	Fond	Kategorie regionu	Měrná jednotka	Výchozí hodnota	Cílová hodnota	Závazek příjemců	Dosažená hodnota	Plnění cílové hodnoty v %
09.2	09.2.80.16.2.1	92020 Podíl podniků, u kterých došlo ke zvýšení hrubé přidané hodnoty	EZFRV	Nerelevantní	%	0	30,00	N/A	N/A	N/A
09.2	09.2.80.16.2.1	93110 T2 Celkový počet operací spolupráce podpořených v rámci opatření „spolupráce“	EZFRV	Nerelevantní	Operace	0	22,00	0	0	0
09.2	09.2.80.16.3.1	93110 T2 Celkový počet operací spolupráce podpořených v rámci opatření „spolupráce“	EZFRV	Nerelevantní	Operace	0	55,00	0	0	0
09.2	09.2.80.4.1.1	92010 Podíl podniků, u kterých došlo ke zvýšení výkonů	EZFRV	Nerelevantní	%	0	30,00	N/A	N/A	N/A
09.2	09.2.80.4.1.1	92020 Podíl podniků, u kterých došlo ke zvýšení hrubé přidané hodnoty	EZFRV	Nerelevantní	%	0	30,00	NA	NA	NA
09.2	09.2.80.4.1.1	93710 Podíl zemědělských podniků s podporou z PRV na investice do restrukturalizace nebo modernizace (R1/T4)	EZFRV	Nerelevantní	%	0	13,32	0	0	0
09.2	09.2.80.4.1.1	93801 Změna hodnoty zemědělské produkce v přepočtu na plný ekvivalent pracovní síly (RPJ) u podpořených vůči nepodpořeným podnikům	EZFRV	Nerelevantní	%	0	5,00	N/A	N/A	N/A
09.2	09.2.80.4.3.1	94100 Celková výměra realizovaných opatření	EZFRV	Nerelevantní	ha	0	600,00	0	0	0
09.2	09.2.80.4.3.1	94101 Celková výměra realizovaných protierozních opatření	EZFRV	Nerelevantní	ha	0	364,00	0	0	0
09.2	09.2.80.4.3.1	94102 Celková výměra realizovaných vodohospodářských opatření	EZFRV	Nerelevantní	ha	0	49,00	0	0	0
09.2	09.2.80.4.3.1	94103 Celková výměra realizovaných ekologických opatření	EZFRV	Nerelevantní	ha	0	247,00	0	0	0
09.2	09.2.80.4.3.1	94301 Celková délka cest zajišťujících zpřístupnění pozemků, zvýšení prostupnosti krajiny a její diverzifikaci	EZFRV	Nerelevantní	km	0	768,00	0	0	0
09.2	09.2.81a.4.3.2	94302 Celková délka lesních cest	EZFRV	Nerelevantní	km	0	830,00	148	7	0,79
09.2	09.2.81a.4.3.2	94310 Zlepšení struktury lesních cest (navýšení hustoty)	EZFRV	Nerelevantní	bm/ha	0	0,23	N/A	N/A	N/A
09.2	09.2.81a.8.6.1	92020 Podíl podniků, u kterých došlo ke zvýšení hrubé přidané hodnoty	EZFRV	Nerelevantní	%	0	36,00	N/A	N/A	N/A
09.2	09.2.81a.8.6.2	92020 Podíl podniků, u kterých došlo ke zvýšení hrubé přidané hodnoty	EZFRV	Nerelevantní	%	0	33,00	N/A	N/A	N/A
09.2	09.2.81.6.1.1	93800 Standardní produkce	EZFRV	Nerelevantní	EUR	0	11 111 111,00	0	0	0
09.2	09.2.81.6.1.1	94201 Podíl zemědělských podniků s podporou z PRV na plán rozvoje podnikatelské činnosti/ investice pro mladé zemědělce (R3/T5 )	EZFRV	Nerelevantní	%	0	2,86	0	0	0
09.3	09.3.82.16.2.2	92010 Podíl podniků, u kterých došlo ke zvýšení výkonů	EZFRV	Nerelevantní	%	0	30,00	0	0	0
09.3	09.3.82.16.2.2	92010 Podíl podniků, u kterých došlo ke zvýšení výkonů	EZFRV	Nerelevantní	%	0	30,00	0	0	0
09.3	09.3.82.16.2.2	92020 Podíl podniků, u kterých došlo ke zvýšení hrubé přidané hodnoty	EZFRV	Nerelevantní	%	0	30,00	0	0	0
09.3	09.3.82.16.2.2	93110 T2 Celkový počet operací spolupráce podpořených v rámci opatření „spolupráce“	EZFRV	Nerelevantní	Operace	0	87,00	0	0	0

Priorita Unie	Operace	Indikátor	Fond	Kategorie regionu	Měrná jednotka	Výchozí hodnota	Cílová hodnota	Závazek příjemců	Dosažená hodnota	Plnění cílové hodnoty v %
09.3	09.3.82.16.4.1	94202 Podíl zemědělských podniků pobírajících podporu na účast na místních trzích nebo v krátkých dodavatelských řetězcích k celkovému počtu zemědělských podniků (R4/T6)	EZFRV	Nerelevantní	%	0	0,34	0	0	0
09.3	09.3.82.16.4.1	93110 T2 Celkový počet operací spolupráce podpořených v rámci opatření „spolupráce“	EZFRV	Nerelevantní	Operace	0	40,00	0	0	0
09.3	09.3.82.4.2.1	92010 Podíl podniků, u kterých došlo ke zvýšení výkonů	EZFRV	Nerelevantní	%	0	30,00	N/A	N/A	N/A
09.3	09.3.82.4.2.1	92020 Podíl podniků, u kterých došlo ke zvýšení hrubé přidané hodnoty	EZFRV	Nerelevantní	%	0	30,00	N/A	N/A	N/A
09.3	09.3.82.4.2.1	93802 Počet zemědělských podniků, které nově zpracovávají vlastní produkty	EZFRV	Nerelevantní	Podniky	0	65,00	32	1	1,54
09.4	09.4.84.10.1.1	46510 Plocha stanovišť s podporou hospodaření přispívající ke zlepšení kvality vody	EZFRV	Nerelevantní	ha	0	11 100,00	7 618	7 618	68,63
09.4	09.4.84.10.1.1	94411 Podíl zemědělské půdy pod závazkem obhospodařování podporujícím biologickou rozmanitost (prioritní oblast 4 A) (R7) (T9)	EZFRV	Nerelevantní	%	0	0,32	N/A	N/A	N/A
09.4	09.4.84.10.1.2	46510 Plocha stanovišť s podporou hospodaření přispívající ke zlepšení kvality vody	EZFRV	Nerelevantní	ha	0	10 400,00	5 572	5 572	53,58
09.4	09.4.84.10.1.2	94411 Podíl zemědělské půdy pod závazkem obhospodařování podporujícím biologickou rozmanitost (prioritní oblast 4 A) (R7) (T9)	EZFRV	Nerelevantní	%	0	0,32	N/A	N/A	N/A
09.4	09.4.84.10.1.3	46510 Plocha stanovišť s podporou hospodaření přispívající ke zlepšení kvality vody	EZFRV	Nerelevantní	ha	0	6 000,00	2 266	2 266	37,77
09.4	09.4.84.10.1.3	94411 Podíl zemědělské půdy pod závazkem obhospodařování podporujícím biologickou rozmanitost (prioritní oblast 4 A) (R7) (T9)	EZFRV	Nerelevantní	%	0	0,17	N/A	N/A	N/A
09.4	09.4.84.10.1.4	46510 Plocha stanovišť s podporou hospodaření přispívající ke zlepšení kvality vody	EZFRV	Nerelevantní	ha	0	800 000,00	636 715	636 715	79,59
09.4	09.4.84.10.1.4	94411 Podíl zemědělské půdy pod závazkem obhospodařování podporujícím biologickou rozmanitost (prioritní oblast 4 A) (R7) (T9)	EZFRV	Nerelevantní	%	0	22,91	N/A	N/A	N/A
09.4	09.4.84.10.1.6	46510 Plocha stanovišť s podporou hospodaření přispívající ke zlepšení kvality vody	EZFRV	Nerelevantní	ha	0	2 500,00	719	719	28,75
09.4	09.4.84.10.1.6	94411 Podíl zemědělské půdy pod závazkem obhospodařování podporujícím biologickou rozmanitost (prioritní oblast 4 A) (R7) (T9)	EZFRV	Nerelevantní	%	0	0,07	N/A	N/A	N/A
09.4	09.4.84.10.1.7	46510 Plocha stanovišť s podporou hospodaření přispívající ke zlepšení kvality vody	EZFRV	Nerelevantní	ha	0	1 000,00	98	98	9,76
09.4	09.4.84.10.1.7	94411 Podíl zemědělské půdy pod závazkem obhospodařování podporujícím biologickou rozmanitost (prioritní oblast 4 A) (R7) (T9)	EZFRV	Nerelevantní	%	0	0,03	N/A	N/A	N/A
09.4	09.4.84.11.1.1	46510 Plocha stanovišť s podporou hospodaření přispívající ke zlepšení kvality vody	EZFRV	Nerelevantní	ha	0	39 750,00	33 740	33 740	84,88
09.4	09.4.84.11.1.1	94411 Podíl zemědělské půdy pod závazkem obhospodařování podporujícím biologickou rozmanitost (prioritní oblast 4 A) (R7) (T9)	EZFRV	Nerelevantní	%	0	0	N/A	N/A	N/A
09.4	09.4.84.11.2.1	94411 Podíl zemědělské půdy pod závazkem obhospodařování podporujícím biologickou	EZFRV	Nerelevantní	%	0	10,25	N/A	N/A	N/A

Priorita Unie	Operace	Indikátor	Fond	Kategorie regionu	Měrná jednotka	Výchozí hodnota	Cílová hodnota	Závazek příjemců	Dosažená hodnota	Plnění cílové hodnoty v %
		rozmanitost (prioritní oblast 4 A) (R7) (T9)								
09.4	09.4.84.12.1.1	46510 Plocha stanovišť s podporou hospodaření přispívající ke zlepšení kvality vody	EZFRV	Nerelevantní	ha	0	5 500,00	5 747	5 747	104,5
09.4	09.4.84.12.1.1	94411 Podíl zemědělské půdy pod závazkem obhospodařování podporujícím biologickou rozmanitost (prioritní oblast 4 A) (R7) (T9)	EZFRV	Nerelevantní	%	0	0,16	N/A	N/A	N/A
09.4	09.4.84.13.1.1	46510 Plocha stanovišť s podporou hospodaření přispívající ke zlepšení kvality vody	EZFRV	Nerelevantní	ha	0	510 000,00	141 309	504 236	98,87
09.4	09.4.84.13.2.1	46510 Plocha stanovišť s podporou hospodaření přispívající ke zlepšení kvality vody	EZFRV	Nerelevantní	ha	0	310 000,00	314 555	314 555	101,47
09.4	09.4.84.13.3.1	46510 Plocha stanovišť s podporou hospodaření přispívající ke zlepšení kvality vody	EZFRV	Nerelevantní	ha	0	200 000,00	192 806	192 806	96,4
09.4	09.4.84.15.1.1	46510 Plocha stanovišť s podporou hospodaření přispívající ke zlepšení kvality vody	EZFRV	Nerelevantní	ha	0	3 000,00	0	0	0
09.4	09.4.84.15.1.1	94410 Podíl lesní půdy nebo jiných zalesněných ploch pod závazkem obhospodařování podporujícím biologickou rozmanitost (prioritní oblast 4A) (R6) (T8)	EZFRV	Nerelevantní	%	0	0,12	0	0	0
09.4	09.4.84.15.2.1	46510 Plocha stanovišť s podporou hospodaření přispívající ke zlepšení kvality vody	EZFRV	Nerelevantní	ha	0	19 000,00	0	0	0
09.4	09.4.85.11.1.1	46510 Plocha stanovišť s podporou hospodaření přispívající ke zlepšení kvality vody	EZFRV	Nerelevantní	ha	0	39 750,00	33 740	33 740	84,88
09.4	09.4.85.11.1.1	94412 Podíl zemědělské půdy pod závazkem obhospodařování podporujícím zlepšení hospodaření s vodou (prioritní oblast 4B) (R8) (T10)	EZFRV	Nerelevantní	%	0	-	N/A	N/A	N/A
09.4	09.4.85.11.2.1	94412 Podíl zemědělské půdy pod závazkem obhospodařování podporujícím zlepšení hospodaření s vodou (prioritní oblast 4B) (R8) (T10)	EZFRV	Nerelevantní	%	0	-	N/A	N/A	N/A
09.4	09.4.86.10.1.5	46510 Plocha stanovišť s podporou hospodaření přispívající ke zlepšení kvality vody	EZFRV	Nerelevantní	ha	0	36 000,00	3 623	3 623	10,06
09.4	09.4.86.10.1.5	94413 Podíl zemědělské půdy pod závazkem obhospodařování podporujícím zlepšení hospodaření s půdou a/nebo předcházení erozi půdy (prioritní oblast 4C) (R10) (T12)	EZFRV	Nerelevantní	%	0	1,03	N/A	N/A	N/A
09.4	09.4.86.10.1.8	94413 Podíl zemědělské půdy pod závazkem obhospodařování podporujícím zlepšení hospodaření s půdou a/nebo předcházení erozi půdy (prioritní oblast 4C) (R10) (T12)	EZFRV	Nerelevantní	%	0	0,01	N/A	N/A	N/A
09.4	09.4.86.11.1.1	46520 Plocha stanovišť s podporou hospodaření přispívající k předcházení erozi půdy	EZFRV	Nerelevantní	ha	0	39 750,00	33 740	33 740	84,88
09.4	09.4.86.11.1.1	94413 Podíl zemědělské půdy pod závazkem obhospodařování podporujícím zlepšení hospodaření s půdou a/nebo předcházení erozi půdy (prioritní oblast 4C) (R10) (T12)	EZFRV	Nerelevantní	%	0	-	N/A	N/A	N/A
09.4	09.4.86.11.2.1	46520 Plocha stanovišť s podporou hospodaření přispívající k předcházení erozi půdy	EZFRV	Nerelevantní	ha	0	437 750,00	272 693	272 693	62,29
09.4	09.4.86.11.2.1	94413 Podíl zemědělské půdy pod závazkem obhospodařování podporujícím zlepšení hospodaření s půdou a/nebo předcházení erozi	EZFRV	Nerelevantní	%	0	-	N/A	N/A	N/A

Priorita Unie	Operace	Indikátor	Fond	Kategorie regionu	Měrná jednotka	Výchozí hodnota	Cílová hodnota	Závazek příjemců	Dosažená hodnota	Plnění cílové hodnoty v %
		půdy (prioritní oblast 4C) (R10) (T12)								
09.4	09.4.86.8.3.1	46510 Plocha stanovišť s podporou hospodaření přispívající ke zlepšení kvality vody	EZFRV	Nerelevantní	ha	0	39 750,00	0	0	0
09.4	09.4.86.8.3.1	46520 Plocha stanovišť s podporou hospodaření přispívající k předcházení erozi půdy	EZFRV	Nerelevantní	ha	0	1 000,00	0	0	0
09.4	09.4.86.8.4.1	46520 Plocha stanovišť s podporou hospodaření přispívající k předcházení erozi půdy	EZFRV	Nerelevantní	ha	0	4 200,00	0	0	0
09.4	09.4.86.8.4.2	46510 Plocha stanovišť s podporou hospodaření přispívající ke zlepšení kvality vody	EZFRV	Nerelevantní	ha	0	357 750,00	0	0	0
09.4	09.4.86.8.4.2	46520 Plocha stanovišť s podporou hospodaření přispívající k předcházení erozi půdy	EZFRV	Nerelevantní	ha	0	800,00	0	0	0
09.4	09.4.86.8.5.1	46520 Plocha stanovišť s podporou hospodaření přispívající k předcházení erozi půdy	EZFRV	Nerelevantní	ha	0	10 400,00	0	0	0
09.4	09.4.86.8.5.1	94414 Podíl lesní půdy pod závazkem obhospodařování podporujícím zlepšení hospodaření s půdou a/nebo předcházení erozi půdy (prioritní oblast 4C) (R11) (T13)	EZFRV	Nerelevantní	%	0	0,40	0	0	0
09.4	09.4.86.8.5.2	94414 Podíl lesní půdy pod závazkem obhospodařování podporujícím zlepšení hospodaření s půdou a/nebo předcházení erozi půdy (prioritní oblast 4C) (R11) (T13)	EZFRV	Nerelevantní	%	0	0,04	0	0	0
09.4	09.4.86.8.5.3	46520 Plocha stanovišť s podporou hospodaření přispívající k předcházení erozi půdy	EZFRV	Nerelevantní	ha	0	2 240,00	0	0	0
09.4	09.4.86.8.5.3	94414 Podíl lesní půdy pod závazkem obhospodařování podporujícím zlepšení hospodaření s půdou a/nebo předcházení erozi půdy (prioritní oblast 4C) (R11) (T13)	EZFRV	Nerelevantní	%	0	0,09	0	0	0
09.5	09.5.89.16.6.1	93110 T2 Celkový počet operací spolupráce podpořených v rámci opatření „spolupráce“	EZFRV	Nerelevantní	Operace	0	20,00	0	0	0
09.5	09.5.89.6.4.3	92020 Podíl podniků, u kterých došlo ke zvýšení hrubé přidané hodnoty	EZFRV	Nerelevantní	%	0	30,00	0	0	0
09.5	09.5.89.6.4.3	92512 Podíl celkových veřejných výdajů na operaci k celkovému rozpočtu	EZFRV	Nerelevantní	%	0	0,35	0	0	0
09.5	09.5.89.6.4.3	93720 Podíl zemědělských podniků s podporou z PRV do investic na založení nebo rozvoj nezemědělských činností vůči všem zemědělským podnikům	EZFRV	Nerelevantní	%	0	0,15	0	0	0
09.5	09.5.89.6.4.3	94510 T16 Celkové investice do výroby energie z obnovitelných zdrojů	EZFRV	Nerelevantní	EUR	0	25 800 662,00	0	0	0
09.5	09.5.91.8.1.1	46520 Plocha stanovišť s podporou hospodaření přispívající k předcházení erozi půdy	EZFRV	Nerelevantní	ha	0	1 000,00	26,45	26,45	2,65
09.5	09.5.91.8.1.1	94415 Podíl zemědělské a lesní půdy pod závazkem obhospodařování přispívajícím k pohlcování a ukládání uhlíku (prioritní oblast 5E) (R20) (T19)	EZFRV	Nerelevantní	%	0	0,02	N/A	N/A	N/A
09.6	09.6.92.6.4.1	92020 Podíl podniků, u kterých došlo ke zvýšení hrubé přidané hodnoty	EZFRV	Nerelevantní	%	0	30,00	0	0	0

Priorita Unie	Operace	Indikátor	Fond	Kategorie regionu	Měrná jednotka	Výchozí hodnota	Cílová hodnota	Závazek příjemců	Dosažená hodnota	Plnění cílové hodnoty v %
09.6	09.6.92.6.4.1	92512 Podíl celkových veřejných výdajů na operaci k celkovému rozpočtu	EZFRV	Nerelevantní	%	0	1,45	0	0	0
09.6	09.6.92.6.4.1	93720 Podíl zemědělských podniků s podporou z PRV do investic na založení nebo rozvoj nezemědělských činností vůči všem zemědělským podnikům	EZFRV	Nerelevantní	%	0	2,40	0	0	0
09.6	09.6.92.6.4.1	94700 Pracovní místa vytvořená v rámci projektů (R21/T20)	EZFRV	Nerelevantní	FTE	0	460,00	0	0	0
09.6	09.6.92.6.4.2	92020 Podíl podniků, u kterých došlo ke zvýšení hrubé přidané hodnoty	EZFRV	Nerelevantní	%	0	30,00	0	0	0
09.6	09.6.92.6.4.2	92512 Podíl celkových veřejných výdajů na operaci k celkovému rozpočtu	EZFRV	Nerelevantní	%	0	0,74	0	0	0
09.6	09.6.92.6.4.2	93720 Podíl zemědělských podniků s podporou z PRV do investic na založení nebo rozvoj nezemědělských činností vůči všem zemědělským podnikům	EZFRV	Nerelevantní	%	0	1,26	0	0	0
09.6	09.6.92.6.4.2	94700 Pracovní místa vytvořená v rámci projektů (R21/T20)	EZFRV	Nerelevantní	FTE	0	640,00	0	0	0
09.6	09.6.93.19.2.1	92030 T3 Celkový počet vyškolených účastníků podle čl.14 nařízení EU č. 1305/2013	EZFRV	Nerelevantní	Participants	0	1 000,00	0	0	0
09.6	09.6.93.19.2.1	93510 Podíl venkovské populace pokryté strategiemi místního rozvoje (R22/T21)	EZFRV	Nerelevantní	%	0	66,00	0	0	0
09.6	09.6.93.19.2.1	94301 Celková délka cest zajišťujících zpřístupnění pozemků, zvýšení prostupnosti krajiny a její diverzifikaci	EZFRV	Nerelevantní	km	0	10,00	0	0	0
09.6	09.6.93.19.2.1	94302 Celková délka lesních cest	EZFRV	Nerelevantní	km	0	50,00	0	0	0
09.6	09.6.93.19.2.1	94800 Pracovní místa vytvořená v rámci podpořených projektů (Leader) (R.24/T.23)	EZFRV	Nerelevantní	FTE	0	750,00	0	0	0
09.7	09.7.125.20.1.1	80110 Míra znalosti podpořených projektů u cílových skupin	EZFRV	Nerelevantní	%	0	70,00	0	0	0
09.7	09.7.125.20.1.1	80120 Míra znalosti podpořených projektů u cílových skupin	EZFRV	Nerelevantní	%	0	68,00	0	0	0
09.7	09.7.125.20.1.1	80810 Míra čerpání prostředků programu	EZFRV	Nerelevantní	%	0	100,00	0	0	0
09.7	09.7.125.20.1.1	82510 Míra stabilizace zaměstnanců implementační struktury	EZFRV	Nerelevantní	%	0	75,00	0	0	0
09.7	09.7.125.20.2.1	82510 Míra stabilizace zaměstnanců implementační struktury	EZFRV	Nerelevantní	%	0	75,00	0	0	0

*Poznámka:*

*Tabulka obsahuje kumulativní údaje od počátku programového období do konce čtvrtletí, zda které je zpráva vykazována.*

**Tabulka 40 Plnění indikátorů výstupu**

Priorita Unie	Operace	Indikátor	Fond	Kategorie regionu	Měrná jednotka	Výchozí hodnota	Cílová hodnota	Závazek příjemců	Dosažená hodnota	Plnění cílové hodnoty v %
09.1	09.1.77.1.1.1	92501 Celkové veřejné výdaje (O.1)	EZFRV	Nerelevantní	EUR	0	4 997 810,0	20 168	0	0
09.1	09.1.77.1.2.1	92501 Celkové veřejné výdaje (O.1)	EZFRV	Nerelevantní	EUR	0	3 331 874,0	282 530	0	0
09.1	09.1.77.16.4.1	93104 Počet zemědělských podniků zapojených do spolupráce krátkých dodavatelských řetězců/místních trhů	EZFRV	Nerelevantní	Podniky	0	90,0	0	0	0
09.1	09.1.77.2.1.1	92401 Počet příjemců, kterým bylo poskytnuto poradenství (O.13)	EZFRV	Nerelevantní	příjemce poradenské služby	0	2 980,0	0	0	0
09.1	09.1.77.2.1.1	92501 Celkové veřejné výdaje (O.1)	EZFRV	Nerelevantní	EUR	0	4 470 978,0	0	0	0
09.1	09.1.78.16.1.1	93101 Počet podpořených skupin v rámci EIP (O.16)	EZFRV	Nerelevantní	Skupiny	0	20,0	0	0	0
09.1	09.1.78.16.2.1	93102 Počet podpořených kooperačních činností (jiných než EIP) (O.17)	EZFRV	Nerelevantní	činnosti spolupráce	0	22,0	0	0	0
09.1	09.1.78.16.2.2	93102 Počet podpořených kooperačních činností (jiných než EIP) (O.17)	EZFRV	Nerelevantní	činnosti spolupráce	0	133,0	0	0	0
09.1	09.1.78.16.3.1	93102 Počet podpořených kooperačních činností (jiných než EIP) (O.17)	EZFRV	Nerelevantní	činnosti spolupráce	0	55,0	0	0	0
09.1	09.1.78.16.4.1	93102 Počet podpořených kooperačních činností (jiných než EIP) (O.17)	EZFRV	Nerelevantní	činnosti spolupráce	0	40,0	0	0	0
09.1	09.1.78.16.6.1	93102 Počet podpořených kooperačních činností (jiných než EIP) (O.17)	EZFRV	Nerelevantní	činnosti spolupráce	0	20,0	0	0	0
09.1	09.1.79.1.1.1	60000 Celkový počet účastníků	EZFRV	Nerelevantní	Osoby	0	27 500,0	N/A	N/A	N/A
09.1	09.1.79.1.1.1	92301 Počet účastníků vzdělávání (O.12)	EZFRV	Nerelevantní	Osoby	0	47 423,0	295	0	0
09.2	09.2.80.1.1.1	92301 Počet účastníků vzdělávání (O.12)	EZFRV	Nerelevantní	Osoby	0	10 472,0	220	0	0
09.2	09.2.80.1.1.1	92501 Celkové veřejné výdaje (O.1)	EZFRV	Nerelevantní	EUR	0	1 099 518,0	14 856	0	0
09.2	09.2.80.1.2.1	92501 Celkové veřejné výdaje (O.1)	EZFRV	Nerelevantní	EUR	0	760 268,0	141 221	0	0
09.2	09.2.80.16.1.1	92501 Celkové veřejné výdaje (O.1)	EZFRV	Nerelevantní	EUR	0	9 733 333,0	0	0	0
09.2	09.2.80.16.1.1	93101 Počet podpořených skupin v rámci EIP (O.16)	EZFRV	Nerelevantní	Skupiny	0	20,0	0	0	0
09.2	09.2.80.16.2.1	92500 Celkové investice (O.2)	EZFRV	Nerelevantní	EUR	0	29 439 000,0	0	0	0
09.2	09.2.80.16.2.1	92501 Celkové veřejné výdaje (O.1)	EZFRV	Nerelevantní	EUR	0	17 720 633,0	0	0	0
09.2	09.2.80.16.2.1	93102 Počet podpořených kooperačních činností (jiných než EIP) (O.17)	EZFRV	Nerelevantní	činnosti spolupráce	0	22,0	0	0	0
09.2	09.2.80.16.2.1	93103 Počet podniků podpořených v rámci investic při vývoji nových produktů, postupů, technologií (v zemědělské prvovýrobě/ při zpracování zemědělských produktů a jejich uvádění na trh)	EZFRV	Nerelevantní	Podniky	0	15,0	0	0	0

Priorita Unie	Operace	Indikátor	Fond	Kategorie regionu	Měrná jednotka	Výchozí hodnota	Cílová hodnota	Závazek příjemců	Dosažená hodnota	Plnění cílové hodnoty v %
09.2	09.2.80.16.3. 1	92501 Celkové veřejné výdaje (O.1)	EZFRV	Nerelevantní	EUR	0	6 474 891,0	0	0	0
09.2	09.2.80.16.3. 1	93102 Počet podpořených kooperačních činností (jiných než EIP) (O.17)	EZFRV	Nerelevantní	činnosti spolupráce	0	55,0	0	0	0
09.2	09.2.80.2.1.1	92401 Počet příjemců, kterým bylo poskytnuto poradenství (O.13)	EZFRV	Nerelevantní	příjemce poradenské služby	0	444,0	0	0	0
09.2	09.2.80.2.1.1	92501 Celkové veřejné výdaje (O.1)	EZFRV	Nerelevantní	EUR	0	666 667,0	0	0	0
09.2	09.2.80.4.1.1	92500 Celkové investice (O.2)	EZFRV	Nerelevantní	EUR	0	1 130 142 226,0	337 139 151	865 580	0,08
09.2	09.2.80.4.1.1	92501 Celkové veřejné výdaje (O.1)	EZFRV	Nerelevantní	EUR	0	440 342 185,0	152 082 402	412 627	0,09
09.2	09.2.80.4.1.1	92701 Počet podpořených inovativních projektů (SO)	EZFRV	Nerelevantní	Projekty	0	30,0	177	1	3,33
09.2	09.2.80.4.1.1	93701 Počet podpořených zemědělských podniků/příjemců (O.4)	EZFRV	Nerelevantní	Podniky	0	4 580,0	1464	17	0,37
09.2	09.2.80.4.1.1	94000 Počet zemědělských podniků s investiční podporou (4.1) (bez vícenásobného započítání)	EZFRV	Nerelevantní	Projekty	0	2 440,0	1398	17	0
09.2	09.2.80.4.1.1	94901 Počet projektů v podpořených podnicích, které zajišťují dobré životní podmínky zvířat	EZFRV	Nerelevantní	Projekty	0	3 330,0	764	17	0,51
09.2	09.2.80.4.3.1	92500 Celkové investice (O.2)	EZFRV	Nerelevantní	EUR	0	130 000 000,0	0	0	0
09.2	09.2.80.4.3.1	92501 Celkové veřejné výdaje (O.1)	EZFRV	Nerelevantní	EUR	0	130 000 000,0	0	0	0
09.2	09.2.80.4.3.1	92702 Počet podpořených akcí/operací (O.3)	EZFRV	Nerelevantní	akce/operace	0	542,0	0	0	0
09.2	09.2.81a.1.1. 1	92301 Počet účastníků vzdělávání (O.12)	EZFRV	Nerelevantní	Osoby	0	952,0	0	0	0
09.2	09.2.81a.1.1. 1	92501 Celkové veřejné výdaje (O.1)	EZFRV	Nerelevantní	EUR	0	99 956,0	0	0	0
09.2	09.2.81a.1.2. 1	92501 Celkové veřejné výdaje (O.1)	EZFRV	Nerelevantní	EUR	0	52 047,0	0	0	0
09.2	09.2.81a.4.3. 2	92500 Celkové investice (O.2)	EZFRV	Nerelevantní	EUR	0	50 130 860,0	13 372 219	395 770	0,79
09.2	09.2.81a.4.3. 2	92501 Celkové veřejné výdaje (O.1)	EZFRV	Nerelevantní	EUR	0	34 815 285,0	10 697 774	316 030	0,91
09.2	09.2.81a.4.3. 2	92702 Počet podpořených akcí/operací (O.3)	EZFRV	Nerelevantní	akce/operace	0	407,0	114	3	0,74
09.2	09.2.81a.4.3. 2	93901 Počet subjektů s podporou pro lesnickou infrastrukturu	EZFRV	Nerelevantní	Subjekty	0	306,0	114	3	0,98
09.2	09.2.81a.8.6. 1	92500 Celkové investice (O.2)	EZFRV	Nerelevantní	EUR	0	44 449 858,0	6 700 770	44 186	0,1
09.2	09.2.81a.8.6. 1	92501 Celkové veřejné výdaje (O.1)	EZFRV	Nerelevantní	EUR	0	29 125 109,0	3 350 385	22 056	0,08
09.2	09.2.81a.8.6. 1	92702 Počet podpořených akcí/operací (O.3)	EZFRV	Nerelevantní	akce/operace	0	2 188,0	131	3	0,14
09.2	09.2.81a.8.6. 1	93902 Počet subjektů s podporou na investice do lesnické techniky a technologií (SO)	EZFRV	Nerelevantní	Subjekty	0	1 319,0	131	3	0,23

Priorita Unie	Operace	Indikátor	Fond	Kategorie regionu	Měrná jednotka	Výchozí hodnota	Cílová hodnota	Závazek příjemců	Dosažená hodnota	Plnění cílové hodnoty v %
09.2	09.2.81a.8.6.2	92500 Celkové investice (O.2)	EZFRV	Nerelevantní	EUR	0	4 724 782,0	0	0	0
09.2	09.2.81a.8.6.2	92501 Celkové veřejné výdaje (O.1)	EZFRV	Nerelevantní	EUR	0	2 363 777,0	0	0	0
09.2	09.2.81a.8.6.2	92702 Počet podpořených akcí/operací (O.3)	EZFRV	Nerelevantní	akce/operace	0	39,0	0	0	0
09.2	09.2.81a.8.6.2	93903 Počet subjektů s podporou na investice do lesnických technologií pro zpracování/marketing lesnických produktů (SO)	EZFRV	Nerelevantní	Subjekty	0	35,0	0	0	0
09.2	09.2.81.1.1.1	92301 Počet účastníků vzdělávání (O.12)	EZFRV	Nerelevantní	Osoby	0	150,0	0	0	0
09.2	09.2.81.1.1.1	92501 Celkové veřejné výdaje (O.1)	EZFRV	Nerelevantní	EUR	0	34 228,0	0	0	0
09.2	09.2.81.1.2.1	92501 Celkové veřejné výdaje (O.1)	EZFRV	Nerelevantní	EUR	0	108 482,0	0	0	0
09.2	09.2.81.6.1.1	92500 Celkové investice (O.2)	EZFRV	Nerelevantní	EUR	0	67 015 311,0	0	0	0
09.2	09.2.81.6.1.1	92501 Celkové veřejné výdaje (O.1)	EZFRV	Nerelevantní	EUR	0	50 000 000,0	0	0	0
09.2	09.2.81.6.1.1	93701 Počet podpořených zemědělských podniků/příjemců (O.4)	EZFRV	Nerelevantní	Podniky	0	1 250,0	0	0	0
09.3	09.3.82.1.1.1	92301 Počet účastníků vzdělávání (O.12)	EZFRV	Nerelevantní	Osoby	0	5 236,0	75	0	0
09.3	09.3.82.1.1.1	92501 Celkové veřejné výdaje (O.1)	EZFRV	Nerelevantní	EUR	0	549 759,0	5 312	0	0
09.3	09.3.82.1.2.1	92501 Celkové veřejné výdaje (O.1)	EZFRV	Nerelevantní	EUR	0	452 259,0	0	0	0
09.3	09.3.82.14.1.1	92501 Celkové veřejné výdaje (O.1)	EZFRV	Nerelevantní	EUR	0	7 538 971,5	4 351 750,00	4 351 750,00	57,72
09.3	09.3.82.14.1.1	93701 Počet podpořených zemědělských podniků/příjemců (O.4)	EZFRV	Nerelevantní	Podniky	0	1 040,0	525	525	50,48
09.3	09.3.82.14.1.2	92501 Celkové veřejné výdaje (O.1)	EZFRV	Nerelevantní	EUR	0	36 377 579,8	34 214 689	34 214 689	94,05
09.3	09.3.82.14.1.2	93701 Počet podpořených zemědělských podniků/příjemců (O.4)	EZFRV	Nerelevantní	Podniky	0	900,0	754	754	83,78
09.3	09.3.82.14.1.3	92501 Celkové veřejné výdaje (O.1)	EZFRV	Nerelevantní	EUR	0	7 283 821,8	8 361 441	8 361 441	114,79
09.3	09.3.82.14.1.3	93701 Počet podpořených zemědělských podniků/příjemců (O.4)	EZFRV	Nerelevantní	Podniky	0	230,0	468	468	203,48
09.3	09.3.82.14.1.4	92501 Celkové veřejné výdaje (O.1)	EZFRV	Nerelevantní	EUR	0	12 675 210,5	10 121 956	10 121 956	79,86
09.3	09.3.82.14.1.4	93701 Počet podpořených zemědělských podniků/příjemců (O.4)	EZFRV	Nerelevantní	Podniky	0	200,0	377	377	188,5
09.3	09.3.82.14.1.5	92501 Celkové veřejné výdaje (O.1)	EZFRV	Nerelevantní	EUR	0	2 791 083,1	940 383	940 383	33,69
09.3	09.3.82.14.1.5	93701 Počet podpořených zemědělských podniků/příjemců (O.4)	EZFRV	Nerelevantní	Podniky	0	250,0	116	116	46,4
09.3	09.3.82.16.2.2	92500 Celkové investice (O.2)	EZFRV	Nerelevantní	EUR	0	184 207 383,0	0	0	0



Priorita Unie	Operace	Indikátor	Fond	Kategorie regionu	Měrná jednotka	Výchozí hodnota	Cílová hodnota	Závazek příjemců	Dosažená hodnota	Plnění cílové hodnoty v %
09.3	09.3.82.16.2.2	92501 Celkové veřejné výdaje (O.1)	EZFRV	Nerelevantní	EUR	0	110 882 529,0	0	0	0
09.3	09.3.82.16.2.2	93102 Počet podpořených kooperačních činností (jiných než EIP) (O.17)	EZFRV	Nerelevantní	činnosti spolupráce	0	133,0	0	0	0
09.3	09.3.82.16.2.2	93103 Počet podniků podpořených v rámci investic při vývoji nových produktů, postupů, technologií (v zemědělské prvovýrobě/ při zpracování zemědělských produktů a jejich uvádění na trh)	EZFRV	Nerelevantní	Podniky	0	92,0	0	0	0
09.3	09.3.82.16.4.1	92501 Celkové veřejné výdaje (O.1)	EZFRV	Nerelevantní	EUR	0	4 000 000,0	0	0	0
09.3	09.3.82.16.4.1	93102 Počet podpořených kooperačních činností (jiných než EIP) (O.17)	EZFRV	Nerelevantní	činnosti spolupráce	0	40,0	0	0	0
09.3	09.3.82.16.4.1	93104 Počet zemědělských podniků zapojených do spolupráce krátkých dodavatelských řetězců/místních trhů	EZFRV	Nerelevantní	Podniky	0	90,0	0	0	0
09.3	09.3.82.4.2.1	92500 Celkové investice (O.2)	EZFRV	Nerelevantní	EUR	0	361 122 445,0	75 697 966	1 066 882	0,3
09.3	09.3.82.4.2.1	92501 Celkové veřejné výdaje (O.1)	EZFRV	Nerelevantní	EUR	0	144 448 978,0	30 279 184	425 889	0,29
09.3	09.3.82.4.2.1	92502 Celkové veřejné výdaje na podporu zavedení inovací (O.1)	EZFRV	Nerelevantní	EUR	0	37 375 324,0	7 986 978	411 099	1,1
09.3	09.3.82.4.2.1	92702 Počet podpořených akcí/operací (O.3)	EZFRV	Nerelevantní	akce/operace	0	1 200,0	311	3	0,25
09.3	09.3.82.4.2.1	93702 Počet podniků podpořených v rámci investic do zpracování a uvádění na trh zemědělských produktů (bez vícenásobného započtení) (4.2) (SO)	EZFRV	Nerelevantní	Podniky	0	770,0	311	3	0,39
09.4	09.4.84.10.0.0	92501 Celkové veřejné výdaje (O.1)	EZFRV	Nerelevantní	EUR	0	110 482 648,9	154 859 182	154 859 182	140,17
09.4	09.4.84.10.1.1	92501 Celkové veřejné výdaje (O.1)	EZFRV	Nerelevantní	EUR	0	27 638 041,3	3 138 897	3 138 897	11,36
09.4	09.4.84.10.1.1	93001 Celková (podpořená) plocha (O.5)	EZFRV	Nerelevantní	ha	0	11 100,0	7 618	7 618	68,63
09.4	09.4.84.10.1.2	92501 Celkové veřejné výdaje (O.1)	EZFRV	Nerelevantní	EUR	0	30 218 764,4	3 213 509	3 213 509	10,63
09.4	09.4.84.10.1.2	93001 Celková (podpořená) plocha (O.5)	EZFRV	Nerelevantní	ha	0	11 000,0	5 572	5 572	50,66
09.4	09.4.84.10.1.3	92501 Celkové veřejné výdaje (O.1)	EZFRV	Nerelevantní	EUR	0	15 163 196,6	989 344	989 344	6,52
09.4	09.4.84.10.1.4	92501 Celkové veřejné výdaje (O.1)	EZFRV	Nerelevantní	EUR	0	610 245 808,7	75 362 795	75 362 795	12,35
09.4	09.4.84.10.1.6	92501 Celkové veřejné výdaje (O.1)	EZFRV	Nerelevantní	EUR	0	9 272 973,1	498 324	498 324	5,37
09.4	09.4.84.10.1.7	92501 Celkové veřejné výdaje (O.1)	EZFRV	Nerelevantní	EUR	0	3 003 531,3	66 694	66 694	2,22
09.4	09.4.84.11.0.0	92501 Celkové veřejné výdaje (O.1)	EZFRV	Nerelevantní	EUR	0	20 671 174,7	74 018 489	74 018 489	358,08
09.4	09.4.84.1.1.1	92301 Počet účastníků vzdělávání (O.12)	EZFRV	Nerelevantní	Osoby	0	12 690,0	0	0	0

Priorita Unie	Operace	Indikátor	Fond	Kategorie regionu	Měrná jednotka	Výchozí hodnota	Cílová hodnota	Závazek příjemců	Dosažená hodnota	Plnění cílové hodnoty v %
09.4	09.4.84.1.1.1	92301 Počet účastníků vzdělávání (O.12)	EZFRV	Nerelevantní	Osoby	0	3 896,7	0	0	0
09.4	09.4.84.1.1.1	92501 Celkové veřejné výdaje (O.1)	EZFRV	Nerelevantní	EUR	0	409 391,7	0	0	0
09.4	09.4.84.11.1.1	92501 Celkové veřejné výdaje (O.1)	EZFRV	Nerelevantní	EUR	0	79 772 872,9	4 138 420	4 138 420	5,19
09.4	09.4.84.11.2.1	92501 Celkové veřejné výdaje (O.1)	EZFRV	Nerelevantní	EUR	0	9 793 640,4	27 113 274	27 113 274	276,85
09.4	09.4.84.11.2.1	93001 Celková (podpořená) plocha (O.5)	EZFRV	Nerelevantní	ha	0	437 750,0	272 693	272 693	62,29
09.4	09.4.84.12.0.0	92501 Celkové veřejné výdaje (O.1)	EZFRV	Nerelevantní	EUR	0	378 000,0	0	0	0
09.4	09.4.84.1.2.1	92501 Celkové veřejné výdaje (O.1)	EZFRV	Nerelevantní	EUR	0	272 927,7	47 103	0	0
09.4	09.4.84.12.1.1	92501 Celkové veřejné výdaje (O.1)	EZFRV	Nerelevantní	EUR	0	3 779 400,0	558 494	558 494	14,78
09.4	09.4.84.13.0.0	92501 Celkové veřejné výdaje (O.1)	EZFRV	Nerelevantní	EUR	0	59 400 292,5	21 649 505	21 649 505	36,45
09.4	09.4.84.13.1.1	92501 Celkové veřejné výdaje (O.1)	EZFRV	Nerelevantní	EUR	0	331 890 695,7	68 513 136	68 513 136	20,64
09.4	09.4.84.13.2.1	92501 Celkové veřejné výdaje (O.1)	EZFRV	Nerelevantní	EUR	0	226 275 989,3	32 699 386	32 699 386	14,45
09.4	09.4.84.13.3.1	92501 Celkové veřejné výdaje (O.1)	EZFRV	Nerelevantní	EUR	0	59 322 394,4	22 632 822	22 632 822	38,15
09.4	09.4.84.15.0.0	92501 Celkové veřejné výdaje (O.1)	EZFRV	Nerelevantní	EUR	0	1 080 000,0	294 179	294 179	27,24
09.4	09.4.84.15.1.1	92501 Celkové veřejné výdaje (O.1)	EZFRV	Nerelevantní	EUR	0	2 117 500,5	0	0	0
09.4	09.4.84.15.2.1	92501 Celkové veřejné výdaje (O.1)	EZFRV	Nerelevantní	EUR	0	4 623 788,0	0	0	0
09.4	09.4.84.2.1.1	92401 Počet příjemců, kterým bylo poskytnuto poradenství (O.13)	EZFRV	Nerelevantní	příjemce poradenské služby	0	846,0	0	0	0
09.4	09.4.84.2.1.1	92501 Celkové veřejné výdaje (O.1)	EZFRV	Nerelevantní	EUR	0	1 268 103,7	0	0	0
09.4	09.4.85.11.0.0	92501 Celkové veřejné výdaje (O.1)	EZFRV	Nerelevantní	EUR	0	2 067 1174,7	74 018 489	74 018 489	358,08
09.4	09.4.85.1.1.1	92301 Počet účastníků vzdělávání (O.12)	EZFRV	Nerelevantní	Osoby	0	3 896,7	0	0	0
09.4	09.4.85.1.1.1	92501 Celkové veřejné výdaje (O.1)	EZFRV	Nerelevantní	EUR	0	409 391,7	0	0	0
09.4	09.4.85.11.1.1	92501 Celkové veřejné výdaje (O.1)	EZFRV	Nerelevantní	EUR	0	79 772 872,9	4 138 420	4 138 420	5,19
09.4	09.4.85.11.2.1	92501 Celkové veřejné výdaje (O.1)	EZFRV	Nerelevantní	EUR	0	9 793 640,4	27 113 274	27 113 274	276,85
09.4	09.4.85.11.2.1	93001 Celková (podpořená) plocha (O.5)	EZFRV	Nerelevantní	ha	0	437 750,0	272 693	272 693	62,29
09.4	09.4.85.1.2.1	92501 Celkové veřejné výdaje (O.1)	EZFRV	Nerelevantní	EUR	0	272 927,7	4 7103	0	0

Priorita Unie	Operace	Indikátor	Fond	Kategorie regionu	Měrná jednotka	Výchozí hodnota	Cílová hodnota	Závazek příjemců	Dosažená hodnota	Plnění cílové hodnoty v %
09.4	09.4.85.2.1.1	92401 Počet příjemců, kterým bylo poskytnuto poradenství (O.13)	EZFRV	Nerelevantní	příjemce poradenské služby	0	845,0	0	0	0
09.4	09.4.85.2.1.1	92501 Celkové veřejné výdaje (O.1)	EZFRV	Nerelevantní	EUR	0	1 268 103,7	0	0	0
09.4	09.4.85.8.4.2	92501 Celkové veřejné výdaje (O.1)	EZFRV	Nerelevantní	EUR	0	1 296 000,0	0	0	0
09.4	09.4.86.10.0.0	92501 Celkové veřejné výdaje (O.1)	EZFRV	Nerelevantní	EUR	0	49 563 929,1	141 309	17 966 037	36,25
09.4	09.4.86.10.1.5	92501 Celkové veřejné výdaje (O.1)	EZFRV	Nerelevantní	EUR	0	42 376 566,3	1 167 451	1 167 451	2,75
09.4	09.4.86.10.1.8	92501 Celkové veřejné výdaje (O.1)	EZFRV	Nerelevantní	EUR	0	7 057 926,4	0	0	0
09.4	09.4.86.10.1.8	93001 Celková (podpořená) plocha (O.5)	EZFRV	Nerelevantní	ha	0	400,0	0	0	0
09.4	09.4.86.11.0.0	92501 Celkové veřejné výdaje (O.1)	EZFRV	Nerelevantní	EUR	0	20 671 174,7	74 018 489	74 018 489	358,08
09.4	09.4.86.1.1.1	92301 Počet účastníků vzdělávání (O.12)	EZFRV	Nerelevantní	Osoby	0	3 896,7	0	0	0
09.4	09.4.86.1.1.1	92501 Celkové veřejné výdaje (O.1)	EZFRV	Nerelevantní	EUR	0	409 391,7	0	0	0
09.4	09.4.86.11.1.1	92501 Celkové veřejné výdaje (O.1)	EZFRV	Nerelevantní	EUR	0	79772872,9	4 138 420	4 138 420	5,19
09.4	09.4.86.11.1.1	93001 Celková (podpořená) plocha (O.5)	EZFRV	Nerelevantní	ha	0	39 750,0	33 740	33 740	84,88
09.4	09.4.86.11.2.1	92501 Celkové veřejné výdaje (O.1)	EZFRV	Nerelevantní	EUR	0	9 793 640,4	27 113 274	27 113 274	276,85
09.4	09.4.86.1.2.1	92501 Celkové veřejné výdaje (O.1)	EZFRV	Nerelevantní	EUR	0	272 927,7	4 7103	0	0
09.4	09.4.86.2.1.1	92401 Počet příjemců, kterým bylo poskytnuto poradenství (O.13)	EZFRV	Nerelevantní	příjemce poradenské služby	0	845,0	0	0	0
09.4	09.4.86.2.1.1	92501 Celkové veřejné výdaje (O.1)	EZFRV	Nerelevantní	EUR	0	1 268 103,7	0	0	0
09.4	09.4.86.8.3.1	92501 Celkové veřejné výdaje (O.1)	EZFRV	Nerelevantní	EUR	0	3 600 000,0	0	0	0
09.4	09.4.86.8.3.1	93701 Počet podpořených zemědělských podniků/příjemců (O.4)	EZFRV	Nerelevantní	Podniky	0	70,0	0	0	0
09.4	09.4.86.8.4.1	92501 Celkové veřejné výdaje (O.1)	EZFRV	Nerelevantní	EUR	0	10 368 000,0	0	0	0
09.4	09.4.86.8.4.1	93701 Počet podpořených zemědělských podniků/příjemců (O.4)	EZFRV	Nerelevantní	Podniky	0	540,0	0	0	0
09.4	09.4.86.8.4.2	92501 Celkové veřejné výdaje (O.1)	EZFRV	Nerelevantní	EUR	0	1 296 000,0	0	0	0
09.4	09.4.86.8.4.2	93701 Počet podpořených zemědělských podniků/příjemců (O.4)	EZFRV	Nerelevantní	Podniky	0	140,0	0	0	0
09.4	09.4.86.8.5.1	92501 Celkové veřejné výdaje (O.1)	EZFRV	Nerelevantní	EUR	0	6 923 076,0	0	0	0
09.4	09.4.86.8.5.1	92702 Počet podpořených akcí/operací (O.3)	EZFRV	Nerelevantní	akce/operace	0	1 760,0	0	0	0

Priorita Unie	Operace	Indikátor	Fond	Kategorie regionu	Měrná jednotka	Výchozí hodnota	Cílová hodnota	Závazek příjemců	Dosažená hodnota	Plnění cílové hodnoty v %
09.4	09.4.86.8.5.2	92501 Celkové veřejné výdaje (O.1)	EZFRV	Nerelevantní	EUR	0	4 615 385,0	0	0	0
09.4	09.4.86.8.5.2	92702 Počet podpořených akcí/operací (O.3)	EZFRV	Nerelevantní	akce/operace	0	120,0	0	0	0
09.4	09.4.86.8.5.2	93001 Celková (podpořená) plocha (O.5)	EZFRV	Nerelevantní	ha	0	960,0	0	0	0
09.4	09.4.86.8.5.3	92501 Celkové veřejné výdaje (O.1)	EZFRV	Nerelevantní	EUR	0	18 115 385,0	0	0	0
09.4	09.4.86.8.5.3	92702 Počet podpořených akcí/operací (O.3)	EZFRV	Nerelevantní	akce/operace	0	120,0	0	0	0
09.4	09.4.86.8.5.3	93001 Celková (podpořená) plocha (O.5)	EZFRV	Nerelevantní	ha	0	2 240,0	0	0	0
09.5	09.5.89.16.6. 1	92501 Celkové veřejné výdaje (O.1)	EZFRV	Nerelevantní	EUR	0	1 475 000	0	0	0
09.5	09.5.89.16.6. 1	93102 Počet podpořených kooperačních činností (jiných než EIP) (O.17)	EZFRV	Nerelevantní	činnosti spolupráce	0	20	0	0	0
09.5	09.5.89.6.4.3	92500 Celkové investice (O.2)	EZFRV	Nerelevantní	EUR	0	25 800 662	0	0	0
09.5	09.5.89.6.4.3	92501 Celkové veřejné výdaje (O.1)	EZFRV	Nerelevantní	EUR	0	12 340 467	0	0	0
09.5	09.5.89.6.4.3	92702 Počet podpořených akcí/operací (O.3)	EZFRV	Nerelevantní	akce/operace	0	40	0	0	0
09.5	09.5.89.6.4.3	93701 Počet podpořených zemědělských podniků/příjemců (O.4)	EZFRV	Nerelevantní	Podniky	0	40	0	0	0
09.5	09.5.91.1.1.1	92301 Počet účastníků vzdělávání (O.12)	EZFRV	Nerelevantní	Osoby	0	120	0	0	0
09.5	09.5.91.1.1.1	92501 Celkové veřejné výdaje (O.1)	EZFRV	Nerelevantní	EUR	0	12 569	0	0	0
09.5	09.5.91.1.2.1	92501 Celkové veřejné výdaje (O.1)	EZFRV	Nerelevantní	EUR	0	8 380	0	0	0
09.5	09.5.91.8.0.0	92501 Celkové veřejné výdaje (O.1)	EZFRV	Nerelevantní	EUR	0	2 306 460	1 373 272	1 373 272	59,54
09.5	09.5.91.8.1.1	92501 Celkové veřejné výdaje (O.1)	EZFRV	Nerelevantní	EUR	0	10 375 680	69 254	69 254	0,67
09.5	09.5.91.8.1.1	93001 Celková (podpořená) plocha (O.5)	EZFRV	Nerelevantní	ha	0	1 000	26,45	26,45	2,65
09.6	09.6.92.6.4.1	92500 Celkové investice (O.2)	EZFRV	Nerelevantní	EUR	0	128 508 201	0	0	0
09.6	09.6.92.6.4.1	92501 Celkové veřejné výdaje (O.1)	EZFRV	Nerelevantní	EUR	0	51 403 280	0	0	0
09.6	09.6.92.6.4.1	92702 Počet podpořených akcí/operací (O.3)	EZFRV	Nerelevantní	akce/operace	0	630	0	0	0
09.6	09.6.92.6.4.1	93701 Počet podpořených zemědělských podniků/příjemců (O.4)	EZFRV	Nerelevantní	Podniky	0	630	0	0	0
09.6	09.6.92.6.4.2	92500 Celkové investice (O.2)	EZFRV	Nerelevantní	EUR	0	65 381 365	0	0	0
09.6	09.6.92.6.4.2	92501 Celkové veřejné výdaje (O.1)	EZFRV	Nerelevantní	EUR	0	26 152 546	0	0	0
09.6	09.6.92.6.4.2	92702 Počet podpořených akcí/operací (O.3)	EZFRV	Nerelevantní	akce/operace	0	330	0	0	0
09.6	09.6.92.6.4.2	93701 Počet podpořených zemědělských	EZFRV	Nerelevantní	Podniky	0	330	0	0	0

Priorita Unie	Operace	Indikátor	Fond	Kategorie regionu	Měrná jednotka	Výchozí hodnota	Cílová hodnota	Závazek příjemců	Dosažená hodnota	Plnění cílové hodnoty v %
		podniků/příjemců (O.4)								
09.6	09.6.93.19.2. 1	92301 Počet účastníků vzdělávání (O.12)	EZFRV	Nerelevantní	Osoby	0	1100	0	0	0
09.6	09.6.93.19.2. 1	92501 Celkové veřejné výdaje (O.1)	EZFRV	Nerelevantní	EUR	0	165 130 783	0	0	0
09.6	09.6.93.19.2. 1	92702 Počet podpořených akcí/operací (O.3)	EZFRV	Nerelevantní	akce/operace	0	50	0	0	0
09.6	09.6.93.19.2. 1	93001 Celková (podpořená) plocha (O.5)	EZFRV	Nerelevantní	ha	0	300	0	0	0
09.6	09.6.93.19.2. 1	93102 Počet podpořených kooperačních činností (jiných než EIP) (O.17)	EZFRV	Nerelevantní	činnosti spolupráce	0	200	0	0	0
09.6	09.6.93.19.2. 1	93501 Populace pokrytá Místními akčními skupinami (O.18)	EZFRV	Nerelevantní	Obyvatelé	0	5 300 000	0	0	0
09.6	09.6.93.19.2. 1	93505 Počet vybraných MAS (O.19)	EZFRV	Nerelevantní	MAS	0	160	0	0	0
09.6	09.6.93.19.2. 1	93701 Počet podpořených zemědělských podniků/příjemců (O.4)	EZFRV	Nerelevantní	Podniky	0	8 000	0	0	0
09.6	09.6.93.19.3. 1	92501 Celkové veřejné výdaje (O.1)	EZFRV	Nerelevantní	EUR	0	15 000 000,0	0	0	0
09.7	09.7.125.20.1 .1	60000 Celkový počet účastníků	EZFRV	Nerelevantní	Osoby	0	8 000	0	0	0
09.7	09.7.125.20.1 .1	80103 Počet vytvořených komunikačních nástrojů	EZFRV	Nerelevantní	Nástroje	0	5	0	0	0
09.7	09.7.125.20.1 .1	80500 Počet napsaných a zveřejněných analytických a strategických dokumentů (vč. evaluačních)	EZFRV	Nerelevantní	Dokumenty	0	35	0	0	0
09.7	09.7.125.20.1 .1	80600 Počet jednání orgánů, pracovních či poradních skupin	EZFRV	Nerelevantní	Jednání	0	23	0	0	0
09.7	09.7.125.20.1 .1	80701 Počet revizí programového dokumentu	EZFRV	Nerelevantní	verze	0	10	0	0	0
09.7	09.7.125.20.1 .1	82000 Počet uskutečněných školení, seminářů, workshopů a konferencí	EZFRV	Nerelevantní	Aktivity	0	500	0	0	0
09.7	09.7.125.20.1 .1	82200 Nákup materiálu, zboží a služeb potřebných k zajištění implementace programu	EZFRV	Nerelevantní	Kč	0	19 000 000	0	0	0
09.7	09.7.125.20.1 .1	82300 Počet nově pořízeného vybavení	EZFRV	Nerelevantní	Inventární čísla	0	130	0	0	0
09.7	09.7.125.20.1 .1	82500 Počet pracovních míst financovaných z programu	EZFRV	Nerelevantní	FTE	0	135	0	0	0
09.7	09.7.125.20.1 .1	92501 Celkové veřejné výdaje (O.1)	EZFRV	Nerelevantní	EUR	0	24 000 000	0	0	0
09.7	09.7.125.20.1 .1	93106 Počet EIP brokerů	EZFRV	Nerelevantní	Partnerství	0	30	0	0	0
09.7	09.7.125.20.2 .1	82300 Počet nově pořízeného vybavení	EZFRV	Nerelevantní	Inventární čísla	0	20	0	0	0
09.7	09.7.125.20.2 .1	82500 Počet pracovních míst financovaných z programu	EZFRV	Nerelevantní	FTE	0	15	0	0	0
09.7	09.7.125.20.2 .1	92501 Celkové veřejné výdaje (O.1)	EZFRV	Nerelevantní	EUR	0	6 000 000	0	0	0

Priorita Unie	Operace	Indikátor	Fond	Kategorie regionu	Měrná jednotka	Výchozí hodnota	Cílová hodnota	Závazek příjemců	Dosažená hodnota	Plnění cílové hodnoty v %
09.7	09.7.125.20.2.1	93201 O.24 Počet tematických a analytických výměn s podporou CSV	EZFRV	Nerelevantní	výměna informací	0	355	0	0	0
09.7	09.7.125.20.2.1	93202 O.25 Počet vytvořených komunikačních nástrojů CSV	EZFRV	Nerelevantní	Nástroje	0	668	0	0	0
09.7	09.7.125.20.2.1	93203 O.26 Počet činností Evropské sítě pro rozvoj venkova, jichž se účastnila CSV	EZFRV	Nerelevantní	Aktivity	0	12	0	0	0

*Poznámka:*

*Tabulka obsahuje kumulativní údaje od počátku programového období do konce čtvrtletí, zda které je zpráva vykazována.*

## 5.10 Operační program Rybářství

### 5.10.1 Zaměření

OP Rybářství (OP R) je nástrojem čerpání podpory z Evropského námořního a rybářského fondu a přispívá k provádění Společné rybářské politiky v ČR. Řídicím orgánem je Ministerstvo zemědělství, zprostředkujícím orgánem je Státní zemědělský a intervenční fond.

Další informace je možné získat na webových stránkách programu [www.eagri.cz](http://www.eagri.cz).

**Tabulka 41 Struktura programu**

<b>Priorita Unie</b>	<b>Podíl na hlavní alokaci v %</b>
a	c
10.2 Podpora environmentálně udržitelné, inovativní a konkurenceschopné akvakultury založené na znalostech a účinně využívající zdroje	66,9
10.3 Podpora provádění Společné rybářské politiky	7,8
10.5 Podpora uvádění na trh a zpracování	19,4
10.6 Technická pomoc	5,9

### **5.10.2 Přehled vyhlášených výzev**

K 31. prosinci 2016 vyhlásil Řídící orgán OP R 13 výzev v objemu 0,7 mld. Kč (příspěvek EU), což představuje 82,8 % hlavní alokace. Za čtvrté čtvrtletí roku 2016 nebyly vyhlášeny žádné výzvy. Podrobnosti k výzvám jsou uvedeny na webových stránkách programu <http://eagri.cz/public/web/mze/dotace/operacni-program-rybarstvi-na-obdobi-1/>.

### **5.10.3 Finanční čerpání**

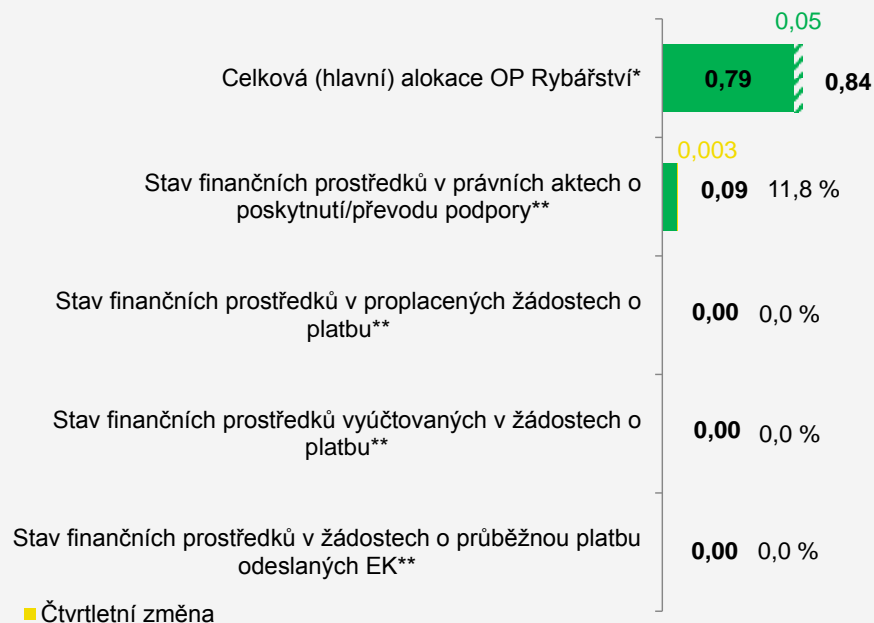
Ve čtvrtém čtvrtletí 2016 došlo u OP R k uzavření 4 právních aktů o poskytnutí / převodu podpory ve výši 0,003 mld. Kč (příspěvek EU). Celkem bylo ke dni 31. prosince 2016 v OP R uzavřeno 99 právních aktů o poskytnutí / převodu podpory ve výši 0,09 mld. Kč (příspěvek EU), což představuje 11,8 % hlavní alokace programu. Ke konci čtvrtého čtvrtletí 2016 nebyly proplaceny ani vyúčtovány žádné finanční prostředky.



**Graf 15 Stav čerpání programu**

## Stav čerpání OP Rybářství v mld. CZK

k 31. 12. 2016



\* Zelená část sloupce vyjadřuje hlavní alokaci programu, šrafovaná část značí výkonnostní rezervu, které program dosáhne splněním milníků v roce 2018. Hlavní alokace a výkonnostní rezerva dohromady tvoří celkovou alokaci.

\*\* Stav finančních prostředků je vztažen k hlavní alokaci programu

*Poznámka: Finanční prostředky jsou za příspěvek Unie a v měně CZK.*

**Tabulka 42 Stav čerpání programu**

Priorita Unie	Fond	Kategorie regionu	Hlavní alokace 2014–2020	Zaregistrované žádosti o podporu			Operace s právním aktem o poskytnutí / převodu podpory			Finanční prostředky proplacené v žádostech o platbu		Finanční prostředky vyúčtované v žádostech o platbu		Finanční prostředky v souhrnných žádostech autorizovaných ŘO	
				mil. CZK	počet	mil. CZK	%	počet	mil. CZK	%	mil. CZK	%	mil. CZK	%	mil. CZK
a	b	c	d	e	f	g	h	i	j	k	l=k/d	m	n=m/d	o	p=o/d
10.2	ENRF	Nerelevantní	525	311	341	64,97	87	86	16,41	0	0,00	0	0,00	0	0,00
10.3	ENRF	Nerelevantní	67	0	0	0,00	0	0	0,00	0	0,00	0	0,00	0	0,00
10.5	ENRF	Nerelevantní	152	32	21	14,07	3	0,6	0,37	0	0,00	0	0,00	0	0,00
10.6	ENRF	Nerelevantní	46	17	11	23,07	9	6	13,66	0	0,00	0	0,00	0	0,00
10	ENRF	Nerelevantní	791	360	373	47,20	99	93	11,77	0	0,00	0	0,00	0	0,00

*Poznámky:*

*Tabulka obsahuje kumulativní údaje od počátku programového období do konce čtvrtletí, zda které je zpráva vykazována.*

*Finanční prostředky jsou za příspěvek Unie v měně CZK.*

*e* *Údaj zahrnuje počet žádostí o podporu zaregistrovaných v jednokolovém hodnocení a počet předběžných žádostí o podporu zaregistrovaných v první kole dvoukolového hodnocení.*

## 5.10.4 Plnění indikátorů

Tabulky č. 43 a 44 zobrazují stav plnění indikátorů výsledku a výstupu u OP Rybářství.

**Tabulka 43 Plnění indikátorů výsledku**

Priorita Unie	Opatření	Indikátor	Fond	Kategorie regionu	Měrná jednotka	Výchozí hodnota programu	Cílová hodnota programu	Závazek příjemců	Dosažená hodnota programu	Plnění cílové hodnoty v %
10.2	10.2.101.2.1	95510 Změna hodnoty produkce akvakultury	EZFRV	Nerelevantní	Tis. EUR	0	34,00	6,00	0	0
10.2	10.2.101.2.1	95515 Udržení objemu akvakulturní produkce	EZFRV	Nerelevantní	t	0	200,00	0	0	0
10.2	10.2.102.2.2	95510 Změna hodnoty produkce akvakultury	EZFRV	Nerelevantní	Tis. EUR	0	400,00	183,80	0	0
10.2	10.2.102.2.2	95515 Udržení objemu akvakulturní produkce	EZFRV	Nerelevantní	t	0	1 300,00	0	0	0
10.2	10.2.102.2.3	95515 Udržení objemu akvakulturní produkce	EZFRV	Nerelevantní	t	0	5,00	11,60	0	0
10.2	10.2.103.2.4	95310 Změna objemu produkce systémů s recirkulací	EZFRV	Nerelevantní	t	0	1 100,00	585,00	0	0
10.2	10.2.104.2.5	97101 Množství vysazeného úhoře	EZFRV	Nerelevantní	kg	0	2 000,00	762,00	0	0
10.3	10.3.106.3.1	97310 Zvýšení procentního podílu provedení datových volání	EZFRV	Nerelevantní	%	0	500,00	0	0	0
10.3	10.3.106.3.1	97310 Zvýšení procentního podílu provedení datových volání	EZFRV	Nerelevantní	%	0	100,00	0	0	0
10.3	10.3.107.3.2	97501 Počet provedených kontrol v rámci softwaru pro sledovatelnost produktů akvakultury	EZFRV	Nerelevantní	Kontroly	0	800,00	0	0	0
10.5	10.5.109.5.1	95111 Změna objemu prvního prodeje v organizacích producentů	EZFRV	Nerelevantní	t	0	600,00	0	0	0
10.5	10.5.109.5.1	95511 Změna hodnoty prvního prodeje v organizacích producentů	EZFRV	Nerelevantní	Tis. EUR	0	2 309,00	0	0	0
10.5	10.5.109.5.2	95511 Změna hodnoty prvního prodeje v organizacích producentů	EZFRV	Nerelevantní	Tis. EUR	0	2 309,00	0	0	0
10.5	10.5.110.5.3	95210 Produkce zpracovaných ryb	EZFRV	Nerelevantní	t	0	650,00	1,20	0	0
10.6	10.6.125.6.1	82510 Míra stabilizace zaměstnanců implementační struktury	EZFRV	Nerelevantní	%	0	20,00	9,00	0	0

*Poznámka:*

*Tabulka obsahuje kumulativní údaje od počátku programového období do konce čtvrtletí, za které je zpráva vykazována.*

**Tabulka 44 Plnění indikátorů výstupu**

Priorita Unie	Opatření	Indikátor	Fond	Kategorie regionu	Měrná jednotka	Výchozí hodnota programu	Cílová hodnota programu	Závazek příjemců	Dosažená hodnota programu	Plnění cílové hodnoty v %
10.2	10.2.101.2.1	96002 Počet projektů zaměřených na inovace, poradenství a pojištění	EZFRV	Nerelevantní	Projekty	0	18,00	2,00	0	0
10.2	10.2.102.2.2	96001 Počet projektů zaměřených na produktivní investice do akvakultury	EZFRV	Nerelevantní	Projekty	0	415,00	65,00	0	0
10.2	10.2.102.2.3	96003 Počet projektů zaměřených na obecnou podporu lidského kapitálu v oblasti akvakultury a nových chovatelů v oblasti akvakultury (2.5)	EZFRV	Nerelevantní	Projekty	0	40,00	2,00	0	0
10.2	10.2.102.2.3	96003 Počet projektů zaměřených na obecnou podporu lidského kapitálu v oblasti akvakultury a nových chovatelů v oblasti akvakultury (2.5)	EZFRV	Nerelevantní	Projekty	0	40,00	0,00	0	0
10.2	10.2.103.2.4	96001 Počet projektů zaměřených na produktivní investice do akvakultury	EZFRV	Nerelevantní	Projekty	0	20,00	12,00	0	0
10.2	10.2.104.2.5	96702 Počet projektů zaměřených na snížení dopadu akvakultury na životní prostředí (environmentální řízení, systémy auditu, environmentální služby ekologické akvakultury)	EZFRV	Nerelevantní	Projekty	0	11,00	4,00	0	0
10.3	10.3.106.3.1	97301 Počet projektů zaměřených na podporu shromažďování, správy a využívání údajů	EZFRV	Nerelevantní	Projekty	0	2,00	0	0	0
10.3	10.3.106.3.1	97302 Počet subjektů zapojených do shromažďování údajů	EZFRV	Nerelevantní	subjekt/rok	0	500,00	0	0	0
10.3	10.3.107.3.2	97505 Počet projektů zaměřených na provádění systému Unie pro kontrolu, inspekci a vynucování	EZFRV	Nerelevantní	Projekty	0	10,00	0	0	0
10.5	10.5.109.5.1	95801 Počet organizací producentů nebo sdružení organizací producentů, jejichž plány produkce a uvádění produktů na trh se podporují	EZFRV	Nerelevantní	Organizace producentů	0	1,00	0	0	0
10.5	10.5.109.5.1	96004 Počet projektů zaměřených na opatření pro uvádění produktů na trh a podporu skladování	EZFRV	Nerelevantní	Projekty	0	5,00	0	0	0
10.5	10.5.109.5.2	96004 Počet projektů zaměřených na opatření pro uvádění produktů na trh a podporu skladování	EZFRV	Nerelevantní	Projekty	0	5,00	0	0	0
10.5	10.5.110.5.3	96401 Počet projektů zaměřených na zpracování	EZFRV	Nerelevantní	Projekty	0	33,00	3,00	0	0
10.6	10.6.125.6.1	80500 Počet napsaných a zveřejněných analytických a strategických dokumentů (vč. evaluačních)	EZFRV	Nerelevantní	Dokumenty	0	15,00	3,00	0	0
10.6	10.6.125.6.1	80600 Počet jednání orgánů, pracovních či poradních skupin	EZFRV	Nerelevantní	Jednání	0	23,00	12,00	0	0

Priorita Unie	Opatření	Indikátor	Fond	Kategorie regionu	Měrná jednotka	Výchozí hodnota programu	Cílová hodnota programu	Závazek příjemců	Dosažená hodnota programu	Plnění cílové hodnoty v %
10.6	10.6.125.6.1	82200 Nákup materiálu, zboží a služeb potřebných k zajištění implementace programu	EZFRV	Nerelevantní	Kč	0	32 105 000,00	172 976,00	0	0
10.6	10.6.125.6.1	82500 Počet pracovních míst financovaných z programu	EZFRV	Nerelevantní	FTE	0	3,00	3,00	0	0

*Poznámka:*

*Tabulka obsahuje kumulativní údaje od počátku programového období do konce čtvrtletí, za které je zpráva vykazována.*

## 6 Realizace programů v cíli Evropská územní spolupráce

### 6.1 INTERREG V-A Česká republika - Polsko

#### 6.1.1 Zaměření

Program INTERREG V-A ČR – Polsko se zaměřuje na zlepšení podmínek v oblasti cestovního ruchu, ochranu životního prostředí, podporu hospodářské spolupráce, podporu rozvoje přeshraniční infrastruktury, podporu vzdělávání, kulturních a společenských aktivit, spolupráci územních samospráv a dalších subjektů na obou stranách hranice. Program INTERREG V-A ČR – Polsko je financován z EFRR.

Z územního hlediska je program zaměřen na české a polské příhraniční regiony NUTS III, kterými jsou: Liberecký kraj, Královéhradecký kraj, Pardubický kraj, Olomoucký kraj, Moravskoslezský kraj a polské podregiony - Jeleniogórský, Walbrzyský, Opolský, Nyský, Rybnický, Bielský, částečně Tyský a Wrocławský.

Řídícím orgánem je MMR, Ministerstvo rozvoje Polské republiky plní funkci Národního orgánu. Činnost Společného sekretariátu, který sídlí v Olomouci, zajišťují na české straně pracovníci Centra pro regionální rozvoj České republiky, za polskou stranu doplnění o pracovníky delegované jednotlivými příhraničními vojvodstvími (Dolnoslezské, Opolské a Slezské). Podrobnější informace jsou uvedeny na internetových stránkách [www.cz-pl.eu](http://www.cz-pl.eu).

#### **Tabulka 45 Struktura programu**

Prioritní osa	Podíl na celkové alokaci v %
a	b
11.1 Společné řízení rizik	5,40
11.2 Rozvoj potenciálu přírodních a kulturních zdrojů pro podporu zaměstnanosti	60,00
11.3 Vzdělávání a kvalifikace	4,50
11.4 Spolupráce institucí a komunit	24,10
11.5 Technická pomoc	6,00

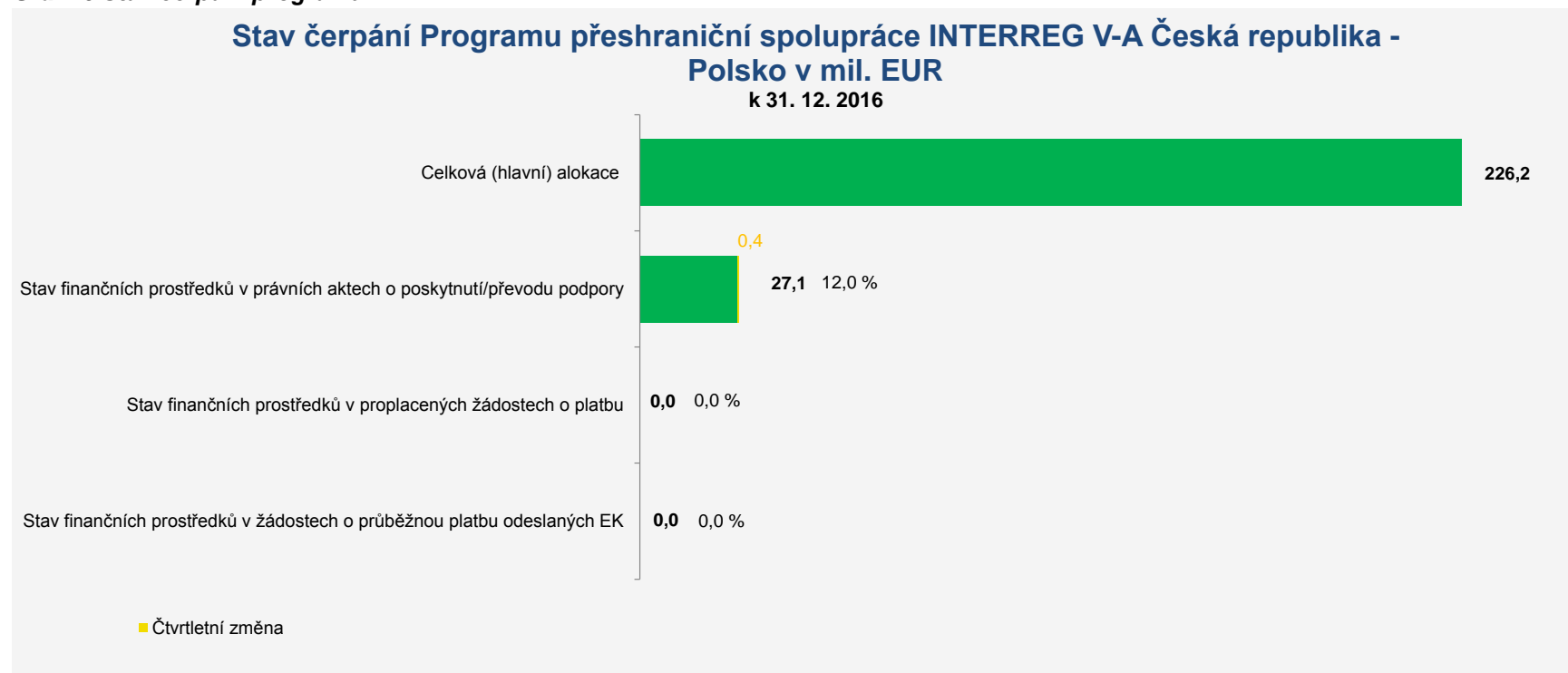
### 6.1.2 Přehled vyhlášených výzev

Od počátku programového období bylo vyhlášeno celkem 25 výzev s celkovou alokací 269,2 mil. EUR (CZV). V průběhu čtvrtého čtvrtletí roku 2016 bylo možné podávat žádosti do 20 výzev v celkovém finančním objemu 165,2 mil. EUR (CZV). Podrobnosti k výzvám jsou uvedeny na internetových stránkách programu <http://www.cz-pl.eu/>.

### 6.1.3 Finanční čerpání

V programu INTERREG V-A Česká republika – Polsko bylo k 31. prosinci 2016 vydáno 73 právních aktů o poskytnutí / převodu podpory v celkové hodnotě 27,1 mil. EUR (tj. 12,0 % celkové alokace programu).

**Graf 16 Stav čerpání programu**



*Poznámka: Finanční prostředky jsou za příspěvek Unie a v měně EUR.*

**Tabulka 46 Stav čerpání programu**

Prioritní osa	Fond	Celková alokace 2014–2020	Zaregistrované žádosti o podporu <sup>6</sup>			Operace s právním aktem o poskytnutí / převodu podpory			Finanční prostředky v proplacených žádostech o platbu	
			mil. EUR	počet	mil. EUR	%	počet	mil. EUR	%	mil. EUR
a	b	d	e	f	g	h	i	j=i/d	k	l=k/d
11.1	EFRR	12	x	x	x	0	0	0,00	0	0,00
11.2	EFRR	136	x	x	x	8	17	12,42	0	0,00
11.3	EFRR	10	x	x	x	1	0,2	2,45	0	0,00
11.4	EFRR	54	x	x	x	46	7	12,45	0	0,00
11.5	EFRR	14	x	x	x	18	3	23,75	0	0,00
11	EFRR	226	x	x	x	73	27	11,99	0	0,00

*Poznámky:*

*Tabulka obsahuje údaje o počtu individuálních projektů a fondů mikroprojektů, tzn., neuvádí se údaje o počtu mikroprojektů.*

*Tabulka obsahuje kumulativní údaje od počátku programového období do konce čtvrtletí, zda které je zpráva vykazována.*

*Finanční prostředky jsou za příspěvek Unie v měně EUR.*

<sup>6</sup> Na prioritních osách nejsou uvedeny finanční prostředky v zaregistrovaných žádostech o podporu z důvodu nekompletního naplnění dat na žádostech o podporu.



## 6.1.4 Plnění indikátorů

Tabulky č. 47 a 48 zobrazují stav plnění indikátorů výsledku a výstupu u OP INTEREG V-A Česká republika - Polsko.

**Tabulka 47 Plnění indikátorů výsledku**

Prioritní osa	Indikátor	Fond	Kategorie regionu	Měrná jednotka	Výchozí hodnota programu	Cílová hodnota programu	Závazek příjemců	Dosažená hodnota programu	Plnění cílové hodnoty v %
11.1	57610 Úroveň přeshraniční akceschopnosti k řešení mimořádných událostí a krizových situací	EFRR	Nerelevantní	Škála	0	0	0	2,47	-
11.2	90910 Návštěvnost hromadných ubytovacích zařízení	EFRR	Nerelevantní	Příjezdy hostů	5576000	5911000	5576000	5603631	8,25
11.3	66700 Podíl zaregistrovaných nezaměstnaných absolventů na celkovém počtu nezaměstnaných	EFRR	Nerelevantní	Počet procent	4,9	3,5	5	20	-
11.4	91210 Úroveň spolupráce institucí na česko-polském pohraničí	EFRR	Nerelevantní	Škála	0	0	5	4,4	-
11.4	91310 Vnímání vzájemného soužití a spolupráce komunit v příhraničním regionu	EFRR	Nerelevantní	Škála	0	0	105	6,1	0

*Poznámka: Tabulka obsahuje kumulativní údaje od počátku programového období do konce čtvrtletí, zda které je zpráva vykazována*

**Tabulka 48 Plnění indikátorů výstupu**

Prioritní osa	Indikátor	Fond	Kategorie regionu	Měrná jednotka	Výchozí hodnota programu	Cílová hodnota programu	Závazek příjemců	Dosažená hodnota programu	Plnění cílové hodnoty v %
11.1	57502 Počet podpořených jednotek záchranných a bezpečnostních složek a složek krizového řízení	EFRR	Nerelevantní	Jednotky	0	24	0	0	0
11.1	57601 Počet systémů se zvýšenou mírou propojenosti/kompatibility	EFRR	Nerelevantní	Systemy	0	10	0	0	0
11.2	72300 Celková délka rekonstruovaných nebo modernizovaných silnic	EFRR	Nerelevantní	Počet kilometrů	0	101	65,19	0	0
11.2	76201 Celková délka vybudovaných či rekonstruovaných cyklostezek, cyklotras a pěších stezek	EFRR	Nerelevantní	Počet kilometrů	0	125	0	0	0
11.2	91001 Počet elementů infrastruktury zpřístupňující/ zvyšující využití přírodního a kulturního dědictví	EFRR	Nerelevantní	Elementy	0	191	0	0	0
11.2	91002 Počet elementů kulturního /přírodního bohatství se zvýšenou atraktivitou	EFRR	Nerelevantní	Elementy	0	299	0	0	0
11.2	91003 Počet realizovaných společných mechanismů v oblasti přírodního a kulturního dědictví	EFRR	Nerelevantní	Mechanismy	0	147	0	0	0

Prioritní osa	Indikátor	Fond	Kategorie regionu	Měrná jednotka	Výchozí hodnota programu	Cílová hodnota programu	Závazek příjemců	Dosažená hodnota programu	Plnění cílové hodnoty v %
11.2	91005 Zvýšení očekávaného počtu návštěv podporovaných kulturních a přírodních památek a atrakcí	EFRR	Nerelevantní	Návštěvy/rok	0	5000	0	0	0
11.3	54900 Počet realizovaných společných mechanismů v oblasti vzdělávání	EFRR	Nerelevantní	Mechanismy	0	5	0	0	0
11.3	66600 Počet účastníků společných programů vzdělávání a odborné přípravy na přeshraniční podporu zaměstnanosti mládeže, vzdělávacích příležitostí, vysokoškolského vzdělání a odborné přípravy	EFRR	Nerelevantní	Osoby	0	4000	0	0	0
11.4	91101 Počet partnerů zapojených do společných aktivit	EFRR	Nerelevantní	Partneři	0	2355	15	0	0
11.5	80500 Počet napsaných a zveřejněných analytických a strategických dokumentů (vč. evaluačních)	EFRR	Nerelevantní	Dokumenty	0	8	0	0	0
11.5	82000 Počet uskutečněných školení, seminářů, workshopů a konferencí	EFRR	Nerelevantní	Aktivity	0	65	157	0	0
11.5	82500 Počet pracovních míst financovaných z programu	EFRR	Nerelevantní	FTE	0	30	39	0	0
11.5	83200 Počet uživatelů informačního systému	EFRR	Nerelevantní	Uživatelé	0	2000	8	0	0

*Poznámka:*

*Tabulka obsahuje kumulativní údaje od počátku programového období do konce čtvrtletí, zda které je zpráva vykazována*

## 6.2 INTERREG V-A Slovensko - Česká republika

### 6.2.1 Zaměření

Program Interreg V-A Slovenská republika - Česká republika je zaměřen na podporu přeshraniční hospodářské, kulturní a komunální spolupráce, podporu vzdělávání a odborné přípravy, ochranu a rozvoj přírodního a kulturního dědictví, ochranu biologické rozmanitosti, ochranu půdy a podporu ekosystémových služeb včetně sítě NATURA 2000. Dále se zaměřuje na podporu investování podniků do výzkumu a inovací a na vytváření synergií mezi podniky, centry výzkumu a vysokoškolským vzdělávacím prostředím. Program INTERREG V-A ČR – Slovensko je financován z EFRR.

Územně je program určen na české straně pro Jihomoravský, Moravskoslezský a Zlínský kraj, na slovenské straně pro Trenčinský, Trnavský a Žilinský samosprávný kraj.

Řídicím orgánem programu je slovenské Ministerstvo zemědělství a rozvoje venkova, funkci Národního orgánu plní MMR. Činnost Společného technického sekretariátu zajišťuje útvar na Ministerstvu zemědělství a rozvoje venkova SR. Podrobnější informace jsou uvedeny na stránkách programu [www.sk-cz.eu](http://www.sk-cz.eu).

**Tabulka 49 Struktura programu**

Prioritní osa	Podíl na celkové alokaci v %
a	b
1 Využívání inovačního potenciálu	16,0
2 Kvalitní životní prostředí	67,0
3 Rozvoj místních iniciativ	11,0
4 Technická pomoc	6,0

### 6.2.2 Přehled vyhlášených výzev

V průběhu čtvrtého čtvrtletí roku 2016 (přesněji do 31. 10. 2016) bylo možné podávat žádosti celkem do 4 vyhlášených výzev o celkové alokaci 24 516 942,00 EUR (tj. 27,2 % celkové alokace programu). Podrobnosti na webových stránkách programu <http://www.sk-cz.eu/>.

### 6.2.3 Finanční čerpání

V programu INTERREG V-A Slovensko - Česká republika nebyly do 31. prosince 2016 vydány žádné právní akty o poskytnutí / převodu podpory.

## 6.3 INTERREG V-A Rakousko - Česká republika

### 6.3.1 Zaměření

Program INTERREG V-A Rakousko – Česká republika pro období 2014–2020 je zaměřen na podporu vědy, výzkumu a inovací, ochranu životního prostředí, podporu kulturního a přírodního dědictví, podporu vzdělávání a rozvoj komunit v přeshraniční dimenzi. Program je orientován zejména na regionální a místní projekty s přeshraničním významem. Program INTERREG V-A ČR – Rakousko je financován z EFRR.

Prioritou programu je posílení udržitelného inovativního ekonomického rozvoje programového území v přeshraniční dimenzi.

Území programu je vymezeno regiony NUTS III. V České republice se jedná o Jihočeský kraj, Kraj Vysočina a Jihomoravský kraj. V Rakousku je programové území tvořeno regiony: Mostviertel-Eisenwurzen, Sankt Pölten, Waldviertel, Weinviertel, Wiener Umland-Nordteil, Wien, Innviertel, Linz-Wels, Mühlviertel, Steyr-Kirchdorf. Podrobnější informace jsou uvedeny na webových stránkách: [www.at-cz.eu](http://www.at-cz.eu).

#### Tabulka 50 Struktura programu

Prioritní osa	Podíl na celkové alokaci v %
a	b
1 Posílení výzkumu, technologického rozvoje a inovací	13,0
2 Životní prostředí a zdroje	46,0
3 Rozvoj lidských zdrojů	14,0
4 Udržitelné sítě a institucionální spolupráce	21,0
5 Technická pomoc	6,0

### 6.3.2 Přehled vyhlášených výzev

Ve čtvrtém čtvrtletí roku 2016 bylo možné předkládat žádosti do vyhlášené průběžné výzvy č. 1, alokace vyhlášené výzvy je 97 814 933,00 EUR (tedy pokrývající celkovou alokaci programu). Podrobnosti jsou zveřejněny na webových stránkách programu <http://www.at-cz.eu>.

### 6.3.3 Finanční čerpání

K 31. prosinci 2016 nedošlo k vydání právního aktu o poskytnutí / převodu podpory.

## 6.4 Program přeshraniční spolupráce Česká republika - Svobodný stát Bavorsko Cíl EÚS 2014–2020

### 6.4.1 Zaměření

Program přeshraniční spolupráce Česká republika - Svobodný stát Bavorsko je zaměřen na posilování výzkumu, technologického rozvoje a inovací, zachování a ochrana životního prostředí a účinné využívání zdrojů, investice do dovedností a vzdělávání a udržitelné sítě a institucionální spolupráce.

Program je určen pro české kraje Karlovarský, Plzeňský a Jihočeský, na bavorské straně jde o zemské okresy Cham, Freyung-Grafenau, Hof, Neustadt an der Waldnaab, Regen, Schwandorf, Tirschenreuth a Wunsiedel im Fichtelgebirge, Amberg-Sulzbach, Bayreuth, Deggendorf, Kronach, Kulmbach, Passau, Regensburg a Straubing - Bogen a statutární města Amberg, Bayreuth, Passau, Regensburg a Straubing, Hof a Weiden. Program je financován z EFRR.

Řídicím orgánem je Bavorské státní ministerstvo hospodářství a médií, energie a technologie. Ministerstvo pro místní rozvoj ČR plní funkci Národního orgánu. Společný sekretariát sídlí v Bayreuthu. Podrobnější informace jsou uvedeny na internetových stránkách programu [www.by-cz.eu](http://www.by-cz.eu).

**Tabulka 51 Struktura programu**

Prioritní osa	Podíl na celkové alokaci v %
a	b
1 Posilování výzkumu, technologického rozvoje a inovací	17,3
2 Zachování a ochrana životního prostředí a účinné využívání zdrojů	38,4
3 Investice do dovedností a vzdělávání	11,4
4 Udržitelné sítě a institucionální spolupráce	26,9
5 Technická pomoc	6,0

### 6.4.2 Přehled vyhlášených výzev

Ve čtvrtém čtvrtletí roku 2016 bylo možné předkládat žádosti do vyhlášené průběžné výzvy č. 1, alokace vyhlášené výzvy je 103 375 149,00 EUR (tedy pokrývající celkovou alokaci programu). Podrobnosti jsou zveřejněny na webových stránkách programu <http://www.by-cz.eu>.

### 6.4.3 Finanční čerpání

V Programu přeshraniční spolupráce Česká republika - Svobodný stát Bavorsko Cíl EÚS 2014–2020 bylo k 31. prosinci 2016 vydáno 15 právních aktů o poskytnutí / převodu podpory v celkové výši 15,1 mil. EUR (tj. 14,6 % celkové alokace programu).

## 6.5 Program přeshraniční spolupráce Česká republika - Svobodný stát Sasko 2014–2020

### 6.5.1 Zaměření

Program přeshraniční spolupráce umožňuje realizaci a financování přeshraničních projektů v česko-saském příhraničí. Je řízen Saským státním ministerstvem životního prostředí a zemědělství. Kontaktními místy pro zájemce jsou Společný sekretariát sídlící v Saské rozvojové bance (Drážďany) a krajské úřady v dotačním území. Program je financován z EFRR.

Programové území je na české straně vymezeno Karlovarským, Ústeckým a Libereckým krajem, na saské straně zemskými okresy Vogtlandkreis, Zwickau, Erzgebirgskreis, Mittelsachsen, Sächsische Schweiz – Osterzgebirge, Bautzen a Görlitz a města s postavením okresu Dresden a Chemnitz, včetně durynských okresů Greiz a Saale-Orla. Podrobnější informace jsou uvedeny na internetových stránkách programu: [www.sn-cz2020.eu](http://www.sn-cz2020.eu).

**Tabulka 52 Struktura programu**

Prioritní osa	Podíl na celkové alokaci v %
a	d
1 Podpora přizpůsobení se změně klimatu, předcházení rizikům a řízení rizik	10,0
2 Zachování a ochrana životního prostředí a podpora účinného využívání zdrojů	43,5
3 Investice do vzdělávání, odborné přípravy a odborného výcviku k získávání dovedností a do celoživotního učení	17,5
4 Posilování institucionální kapacity veřejných orgánů a zúčastněných stran a přispívání k účinné veřejné správě	23,0
5 Technická pomoc	6,0

### 6.5.2 Přehled vyhlášených výzev

Ve čtvrtém čtvrtletí roku 2016 bylo možné předkládat žádosti do vyhlášené průběžné výzvy č. 1, alokace vyhlášené výzvy je 157 967 067,00 EUR (tedy pokrývající celkovou alokaci programu). Podrobnosti jsou zveřejněny na webových stránkách programu <http://www.sn-cz2020.eu>.

### 6.5.3 Finanční čerpání

K 31. prosinci 2016 bylo v právních aktech navázáno 107,5 mil. EUR (tj. 68,0 % celkové alokace programu), proplaceno bylo 8,1 mil. EUR (tj. 5,1 % celkové alokace programu).

## 7 Použité pojmy

---

### **Celková alokace Dohody o partnerství**

Objem finančních prostředků z ESI fondů alokovaný pro DoP (resp. jednotlivé programy) na celé programové období 2014–2020.

### **Cílová hodnota indikátoru**

Hodnota indikátoru, ke které se ŘO programu zavázal vůči EK v programovém dokumentu. Cílová hodnota může být dosažena až po ukončení realizace programu, tzn. datum cílové hodnoty se nemusí rovnat datu předpokládaného ukončení realizace programu. Cílová hodnota může být naplňována i v době udržitelnosti. V rámci cílové hodnoty indikátoru je zohledněna výchozí hodnota indikátoru.

### **Dosažená hodnota indikátoru**

Hodnota průběžného naplnění indikátoru a datum, kdy byla hodnota indikátoru dosažena. Dosažená hodnota je sledována pomocí monitorovacích zpráv, které pravidelně předkládají příjemci ŘO OP / ZS. Dosažená hodnota je kumulativní údaj od začátku realizace projektu nebo přírůstkový údaj dle povahy indikátoru a jeho definice.

Například:

- indikátory vztažené ke konkrétnímu období, např. „Počet proškolených osob v novém systému výuky za rok“
- podílové indikátory, např. „Změna počtu dopravních nehod na úsecích dotčených intervencí (%)“
- statistické indikátory.

V rámci dosažené hodnoty indikátoru je zohledněna výchozí hodnota indikátoru. Při interpretaci dat, jejichž výchozí hodnota je různá od nuly, je nutné uvádět všechny hodnoty společně (výchozí, cílová a dosažená).

### **Finanční prostředky v právních aktech o poskytnutí / převodu podpory**

Finanční prostředky, u nichž je stvrzeno jejich poskytnutí / převod podpory subjektem poskytujícím podporu vůči příjemci, a to prostřednictvím právního aktu, příp. dodatku k právním aktům.

### **Finanční prostředky v proplacených žádostech o platbu**

Finanční prostředky, které ŘO / ZS / PA proplatil na účty příjemců na základě schválených žádostí o platbu ex-post a žádostí o kombinovanou platbu.

V případě programů v cíli Evropská územní spolupráce se jedná o finanční prostředky, které pověřený orgán (platební orgán / certifikační orgán / platební a certifikační orgán) proplatil na účet příjemce (vedoucího partnera) na základě schválených žádostí o platbu ex-post, resp. předloženého vyúčtování.

Dále jsou zahrnovány finanční prostředky, které ŘO / ZS / PA proplatil ve formě zálohových plateb v režimu ex-ante financování (event. obdržel od příjemců v případě přeplatků), a to bez ohledu na, zda příjemci již předložili / nepředložili vyúčtování ex-ante.

Tyto údaje jsou dostupné pouze za příspěvek Unie a národní spolufinancování (národní veřejné zdroje a národní soukromé zdroje). V případě programu spolufinancovaného z EZFRV se jedná pouze o výši dotace.

Tento stav slouží pro vykazování vůči veřejnosti a pro potřeby finančního řízení.

### **Finanční prostředky v žádostech o průběžnou platbu odeslané EK**

Finanční prostředky, které byly zaúčtovány v účetním systému MF-PCO v daném účetním roce, MF-PCO je certifikoval, zahrnul do žádosti o průběžnou platbu a odeslal EK k refundaci.

V případě programu spolufinancovaného z EZFRV se jedná o finanční prostředky, které PA odeslal EK k refundaci (včetně finančních prostředků za staré závazky). Údaj je dostupný pouze na úrovni programu.

V případě programů v cíli Evropská územní spolupráce se jedná o finanční prostředky, které pověřený orgán (certifikační orgán / platební a certifikační orgán) certifikoval a zahrnul do žádosti o průběžnou platbu a odeslal EK k refundaci.

### **Finanční prostředky ve vyúčtovaných žádostech o platbu**

Finanční prostředky, které v režimu ex-post a kombinovaného financování příjemci předložili (vyúčtovali) v žádostech o platbu a které ŘO / ZS / PA schválil (schváleno 2. stupněm).

Finanční prostředky, které v režimu ex-ante financování příjemci vyúčtovali a ŘO / ZS je schválil (schváleno 2. stupněm).

Tento stav slouží pro vykazování vůči veřejnosti a pro potřeby finančního řízení.

### **Hlavní alokace na jednotlivé roky implementace (resp. alokace na rok n)**

Objem finančních prostředků přidělených dílčí programové úrovni na dílčí rok implementace, resp. na rok n, který odpovídá alokaci na daný rok implementace snížené o výši výkonnostní rezervy.

### **Limit čerpání pro rok n+3**

Minimální objem finančních prostředků, které musí být předloženy v žádostech o průběžnou platbu EK, aby bylo naplněno pravidlo n+3 v daném roce implementace. Jinými slovy, jedná se o výši ročního závazku pro rok n, kterou je potřeba vyčerpat do konce roku n+3, sníženou o počáteční a roční předběžné platby.

### **Příspěvek Unie**

Souhrnné označení pro zdroje spolufinancování z ESI fondů, tj. EFRR, ESF, FS, EZFRV a ENRF.



### **Výchozí hodnota indikátoru**

Hodnota indikátoru naměřená před začátkem realizace projektu / programu. Hodnota se během realizace projektu / programu nemění. Výchozí hodnota indikátoru je zohledněna v rámci dosažené hodnoty. Při interpretaci dat, jejichž výchozí hodnota je různá od nuly, je nutné uvádět všechny hodnoty (výchozí, cílové a dosažené) společně. U statistických indikátorů může dojít ke změně výchozí hodnoty v případě, že se změni metodika jejich výpočtu a zpětně jsou dopočítávány časové řady.

### **Výkonnostní rámec**

Výkonnostní rámec představuje nástroj, který slouží k hodnocení úspěšnosti čerpání finančních prostředků z ESI fondů a plnění finančních a věcných cílů prostřednictvím tzv. milníků a cílů. Motivaci k naplnění těchto milníků a cílů představuje výkonnostní rezerva.

### **Závazek příjemce**

Hodnota (plán) indikátoru, ke které se příjemce zavázal realizací projektu vůči ŘO v Rozhodnutí / Smlouvě o poskytnutí dotace. V případě, že závazek silně překračuje cílové hodnoty stanovené v programovém dokumentu, mluvíme o tzv. přezávazkování indikátoru.

## 8 Seznam zkratek

AEO	Agroenvironmentální opatření
AO	Auditní orgán
APZ	Aktivní politika zaměstnanosti
BSK5	Biochemická spotřeba kyslíku za 5 dní
CF	Fond soudržnosti
CLLD	Komunitně vedený místní rozvoj
CSV	Celostátní síť pro venkov
CZK	Koruna česká
CZV	Celkové způsobilé výdaje
CŽV	Celoživotní vzdělávání
ČOV	Čistírna odpadních vod
ČR	Česká republika
ČZ	Čtvrtletní zpráva o implementaci ESI fondů v České republice v programovém období 2014–2020
DoP	Dohoda o partnerství
EFRR	Evropský fond pro regionální rozvoj
EIP	Evropské inovační partnerství
EK	Evropská komise
ENRF	Evropský námořní a rybářský fond
ESF	Evropský sociální fond
ESIF, ESI fondy	Evropské strukturální a investiční fondy
EU	Evropská unie
EUR	Společná evropská měna euro
EZFRV	Evropský zemědělský fond pro rozvoj venkova
FTE	Full time equivalent – přepočtený úvazek
GJ	Gigajoule
GSM-R/ETCS	Mezinárodní standard bezdrátové komunikace určený pro železniční aplikace/Evropský vlakový zabezpečovací systém
CHSKCr	Stanovení chemické spotřeby kyslíku dichromanem draselným
ICT	Informační a komunikační technologie
INTERREG V-A Česká republika - Polsko	Operační program přeshraniční spolupráce INTERREG V-A Česká republika - Polsko
INTERREG V-A Rakousko - Česká republika	Operační program přeshraniční spolupráce INTERREG V-A Rakousko - Česká republika
INTERREG V-A Slovensko - Česká republika	Operační program přeshraniční spolupráce INTERREG V-A Slovensko - Česká republika
IROP	Integrovaný regionální operační program
IS	Informační systém
IS SZIF	Informační systém Státního zemědělského intervenčního fondu
ISDS	Informační systém datových schránek
IT	Informační technologie
ITI	Integrovaná územní investice
ITS	Inteligentní dopravní systémy

IZS	Integrovaný záchranný systém
KVET	Kombinovaná výroba elektřiny a tepla
kW	kilowatt
LEADER	Liaison entre les actions economic rural – Propojování akcí hospodářského rozvoje venkova
LFA-H	Horské oblasti
LFA-O	Oblasti, které čelí značným přírodním omezením
LFA-S	Oblasti, které čelí specifickým omezením
MAS	Místní akční skupina
MHD	Městská hromadná doprava
MMR	Ministerstvo pro místní rozvoj České republiky
MS2014+	Monitorovací systém pro programové období 2014–2020
MSP	Malé a střední podniky
MVA	Megavoltampér
MW	Megawatt
MZe	Ministerstvo zemědělství
NGA	Sítě nové generace
NNO	Nestátní neziskové organizace
OP	Operační program
OP D	Operační program Doprava
OP PIK	Operační program Podnikání a inovace pro konkurenceschopnost
OP PPR	Operační program Praha – pól růstu
OP R	Operační program Rybářství
OP TP	Operační program Technická pomoc
OP VVV	Operační program Výzkum, vývoj a vzdělávání
OP Z	Operační program Zaměstnanost
OP ŽP	Operační program Životní prostředí
OSVČ	Osoba samostatně výdělečně činná
OZE	Obnovitelné zdroje energie
PF	Priorita financování
PO	Prioritní osa
PRV	Program rozvoje venkova 2014– 2020
PS/DS	Transformační výkon přenosové/distribuční soustavy
PU	Priorita Unie
PVS	Portál veřejné správy
REACH	Registrace, evaluace a autorizace chemických látek
RPJ	Roční pracovní jednotka
ŘO	Řídicí orgán
SAIDI	Průměrná souhrnná doba trvání přerušení distribuce elektřiny u zákazníků v hodnoceném období
SAIFI	Průměrný počet přerušení distribuce elektřiny u zákazníků v hodnoceném období
SVP	Speciální vzdělávací potřeby
SZIF	Státní zemědělský intervenční fond
TEN-T	Transevropské dopravní sítě
TJ	Terajoule

ÚP	Úřad práce
VaV	Výzkum a vývoj
VŠ	Vysoká škola
YEI	Youth Employment Initiative - Iniciativa na podporu zaměstnanosti mladých lidí
ZCHÚ	Zvláště chráněná území

