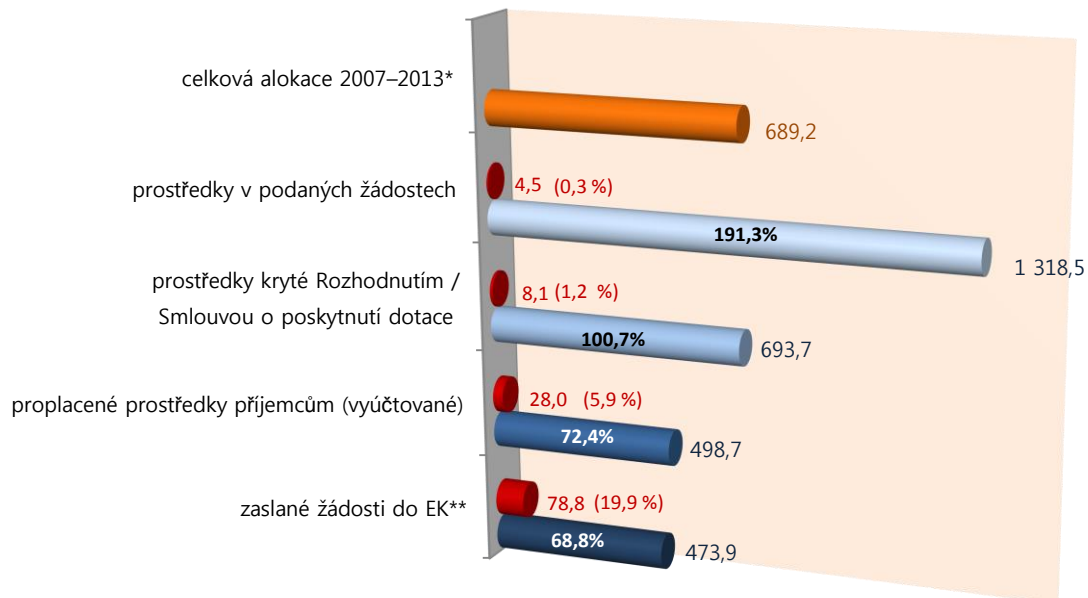


STRUČNÝ PŘEHLED ČERPÁNÍ

Souhrnný stav čerpání ze SF / FS v mld. Kč (EU podíl)

stav k 31. 12. 2014



* Tato alokace bude po ukončení vyjednávání s EK v roce 2015 snížena o nevyčerpané prostředky.

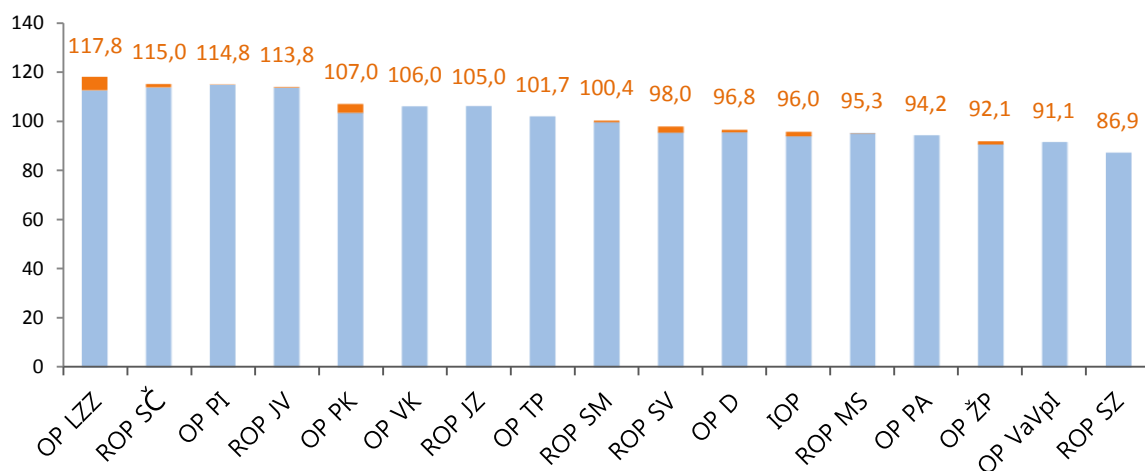
** Částka v CZK za průběžné žádosti o platbu zaslané a proplacené z EK je pouze účetní hodnota, kdy převod z EUR na CZK vychází z kurzu platného ke dni odeslání žádosti o platbu EK resp. ke dni připsání platby z EK na účet MF-PCO. Při refundaci do státního rozpočtu se používá kurz platný ke dni zúčtování souhrnných žádostí MF-PCO.

● Měsíční nárůst

Stav prostředků krytých Rozhodnutím / Smlouvou o poskytnutí dotace* v %

vzhledem k celkové alokaci OP v programovém období 2007–2013

k 31. 12. 2014



* Zahnutý individuální projekty (IP), grantové projekty (GP)

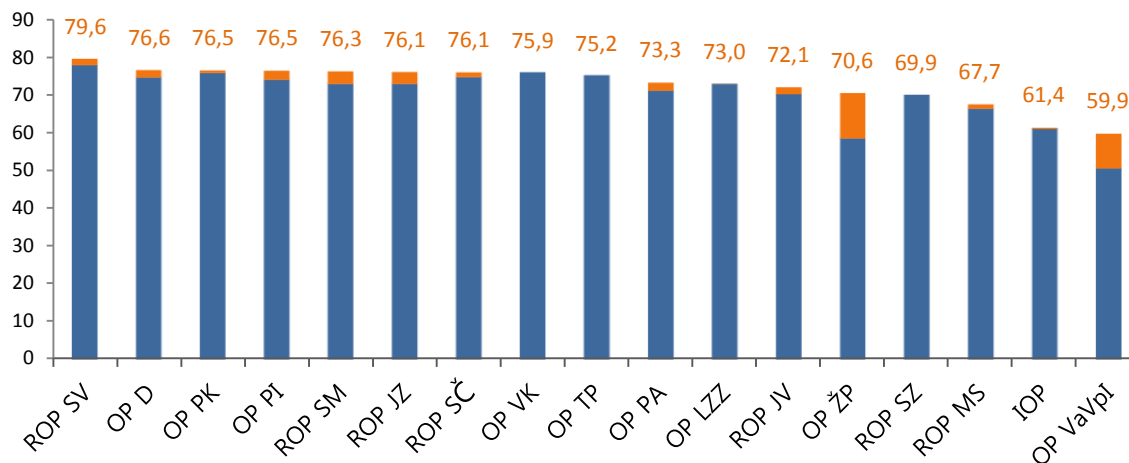
■ Měsíční nárůst

Zdroj: MSC2007

Stav proplacených prostředků příjemcům* v %

vzhledem k celkové alokaci OP v programovém období 2007–2013

k 31. 12. 2014



* Zahrnutý průběžné a ex-post platby, jedná se o vyúčtované prostředky

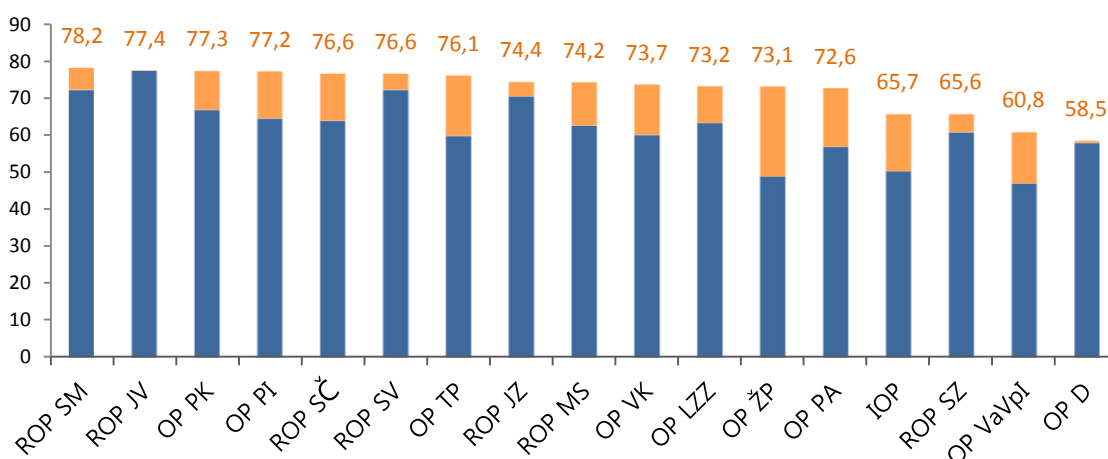
■ Měsíční nárůst

Zdroj: MSC2007

Stav zaslaných žádostí do EK* v %

vzhledem k celkové alokaci OP v programovém období 2007–2013

k 31. 12. 2014



* U OP ŽP, IOP, OP TP, OP LZZ a OP VK vztaženo k alokaci po aplikaci automatického zrušení závazku v roce 2013.

* U IOP došlo oproti minulému měsíci k poklesu z důvodu stažení poslední žádosti o platbu.

■ Měsíční nárůst

Tab. 1 - Údaje o projektech podle jednotlivých OP a fondů EU (EU zdroje)

OP	ŘO	Celková alokace podpory za celé programové období 2007–2013 mil. Kč	Podané žádosti			Projekty s vydaným Rozhodnutím/podepsanou Smlouvou			Finančně ukončené projekty			Proplacené prostředky příjemcům (vyúčtované)		Prostředky v souhrnných žádostech zaúčtovaných PCO	
			počet	mil. Kč	%	počet	mil. Kč	%	počet	mil. Kč	%	mil. Kč	%	mil. Kč	%
-	-	a	b	c	d = c / a	e	f	g = f / a	h	i	j = i / a	k	l = k / a	m	n = m / a
OP D	MD	152 260,6	419	195 862,1	128,6	225	147 345,0	96,8	133	52 202,3	34,3	116 674,0	76,6	98 781,2	64,9
OP ŽP	MŽP	123 664,4	26 784	247 534,2	200,2	15 586	113 938,8	92,1	5 782	36 487,4	29,5	87 276,5	70,6	87 203,0	70,5
OP PI	MPO	82 135,2	19 982	179 813,5	218,9	11 920	94 267,7	114,8	8 329	51 247,2	62,4	62 838,4	76,5	59 470,7	72,4
OP LZZ	MPSV	49 935,2	16 067	102 994,6	206,3	5 408	58 834,3	117,8	3 327	29 421,8	58,9	36 429,4	73,0	36 314,0	72,7
OP VaVpl	MŠMT	55 646,4	373	90 712,9	163,0	192	50 695,8	91,1	1	89,8	0,2	33 308,1	59,9	33 299,9	59,8
IOP	MMR	42 948,4	9 723	71 482,3	166,4	8 351	41 209,4	96,0	7 434	20 619,3	48,0	26 362,6	61,4	26 227,8	61,1
OP VK	MŠMT	43 792,8	23 384	127 986,3	292,3	10 595	46 400,6	106,0	7 514	22 173,3	50,6	33 248,7	75,9	33 195,5	75,8
OP TP	MMR	4 099,8	364	8 709,9	212,4	327	4 168,4	101,7	269	1 996,7	48,7	3 081,1	75,2	3 081,1	75,2
ROP SZ	RR SZ	19 909,2	1 332	41 714,1	209,5	423	17 304,0	86,9	305	13 417,3	67,4	13 923,0	69,9	13 918,9	69,9
ROP MS	RR MS	19 773,8	1 770	35 217,6	178,1	921	18 853,6	95,3	689	11 651,8	58,9	13 377,6	67,7	13 057,7	66,0
ROP JV	RR JV	18 874,7	1 689	34 483,2	182,7	894	21 478,4	113,8	643	14 260,9	75,6	13 612,4	72,1	13 109,0	69,5
ROP SM	RR SM	17 658,1	2 361	33 385,2	189,1	1 145	17 735,6	100,4	725	11 651,0	66,0	13 480,3	76,3	12 807,4	72,5
ROP SV	RR SV	17 479,1	1 417	37 106,9	212,3	700	17 128,1	98,0	560	13 454,7	77,0	13 911,8	79,6	13 406,3	76,7
ROP JZ	RR JZ	16 645,6	3 430	50 158,3	301,3	977	17 475,4	105,0	714	13 041,6	78,3	12 669,1	76,1	12 095,7	72,7
ROP SČ	RR SČ	15 003,3	2 020	31 732,1	211,5	1 013	17 254,7	115,0	734	12 358,4	82,4	11 415,9	76,1	10 909,9	72,7
OP PK	HMP	6 364,8	1 008	15 159,8	238,2	338	6 809,8	107,0	205	4 973,4	78,1	4 871,1	76,5	4 733,2	74,4
OP PA	HMP	3 009,1	3 709	14 438,4	479,8	921	2 833,7	94,2	537	1 850,4	61,5	2 206,6	73,3	2 115,7	70,3
ESF	-	96 737,2	43 160	245 419,3	253,7	16 924	108 068,7	111,7	11 378	53 445,5	55,2	71 884,6	74,3	71 625,2	74,0
ERDF	-	363 699,9	53 392	710 087,1	195,2	31 687	376 268,4	103,5	22 568	195 929,7	53,9	267 070,6	73,4	255 402,1	70,2
FS	-	228 763,6	19 280	362 985,1	158,7	11 325	209 396,1	91,5	3 955	61 522,1	26,9	159 731,2	69,8	146 699,8	64,1
NSRR	-	689 200,7	115 832	1 318 491,5	191,3	59 936	693 733,2	100,7	37 901	310 897,3	45,1	498 686,5	72,4	473 727,1	68,7

Poznámka:

- Do NSRR patří ještě OP Přeshraniční spolupráce ČR – Polsko, na který je alokováno 258 mil. EUR.
- Ve sloupci „Proplacené prostředky příjemcům (vyúčtované)“ a „Prostředky v souhrnných žádostech zaúčtovaných PCO“ jsou zahrnuty údaje za IP a GG, nikoliv GP, a to z důvodu, že certifikace probíhá pouze na úrovni IP a GG.
- Měnový kurz: 1 EUR = 27,7 CZK - měsíční kurz je použit pro stav „Podané žádosti“, ostatní stavy čerpání jsou přepočteny aktuálním měsíčním kurzem, příp. kurzem v době zaúčtování do IS Viola, pokud již byly v tomto IS zaúčtovány, tzn. kurz není shodný s aktuálním měsíčním kurzem.

Zdroj: MSC2007 – 7. 1. 2015