

MINISTERSTVO PRO MÍSTNÍ ROZVOJ

Národní orgán pro koordinaci

Měsíční informace o implementaci ESI fondů v České republice

v programovém období 2014–2020

Listopad 2021



EVROPSKÁ UNIE
Fond soudržnosti
Operační program Technická pomoc



MINISTERSTVO
PRO MÍSTNÍ
ROZVOJ ČR

Základní informace

Identifikační číslo zprávy: 2021_11

Sledované období od: 1. 11. 2021

Sledované období do: 30. 11. 2021

Data platná od: 1. 1. 2014

Data platná k: 30. 11. 2021

Datum generování: 6. 12. 2021

Zdroj dat: MS2014+. V případě programů spolufinancovaných z EZFRV a ENRF se jedná o údaje z IS SZIF předané na základě dohod mezi MZe a MMR. **Finanční údaje jsou uvedeny za příspěvek EU.**

Poznámka: Informace neobsahuje údaje za programy v cíli Evropská územní spolupráce. Tyto údaje jsou vykazovány ve Čtvrtletní zprávě o implementaci ESI fondů v ČR v programovém období 2014–2020.

Od května 2021 zahrnuje alokace Integrovaného regionálního OP dodatečnou alokaci k ESIF pro ČR ve výši 834 776 027 EUR přidělenou v reakci na pandemii COVID-19 v souladu s nařízením REACT-EU (Nařízení Evropského parlamentu a Rady (EU) 2020/2221 ze dne 23. prosince 2020).

V červnu 2021 byla navýšena alokace Programu rozvoje venkova (PRV). Alokace PRV byla navýšena na základě Nařízení EP a Rady (EU) č. 2020/2220 ze dne 23. 12. 2020, které stanovuje konkrétní rozdělení podpory v přechodných letech 2021 a 2022. Pro ČR byl stanoven rozpočet pro přechodné období v celkovém objemu 575,72 mil. EUR (t. j. 316,53 mil. EUR pro rok 2021 a 259,19 mil. EUR pro rok 2022). Dodatečné zdroje dle čl. 58a (“nástroj EURI” zřízený dle nařízení Rady (EU) č. 2020/2094) budou ČR poskytnuty ve výši 185,49 mil. EUR (54,88 mil. EUR pro rok 2021 a 130,61 mil. EUR pro rok 2022). Další navýšení o 1 mil. EUR je z důvodu převodu z I. pilíře.

Navýšením alokace Integrovaného regionálního OP a PRV byla zároveň navýšena celková alokace Dohody o partnerství.

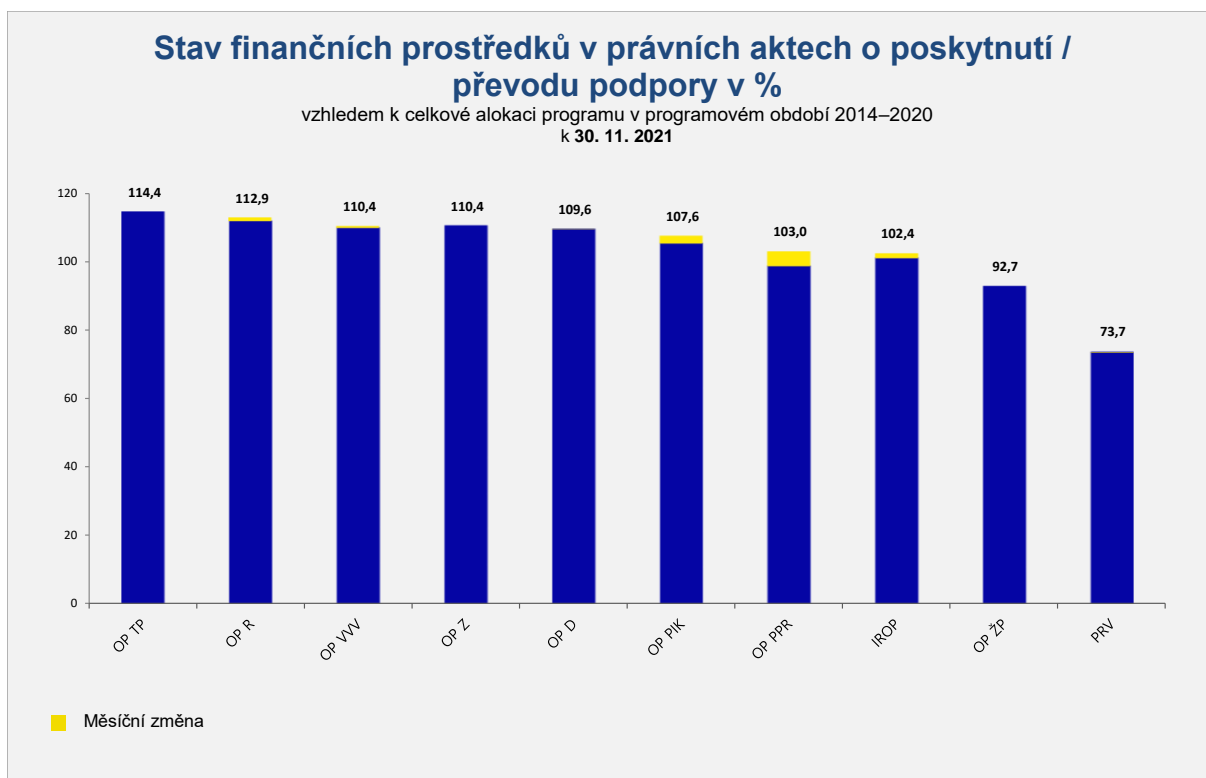
Stav čerpání Dohody o partnerství a srovnání jednotlivých programů

Graf 1 Stav čerpání Dohody o partnerství

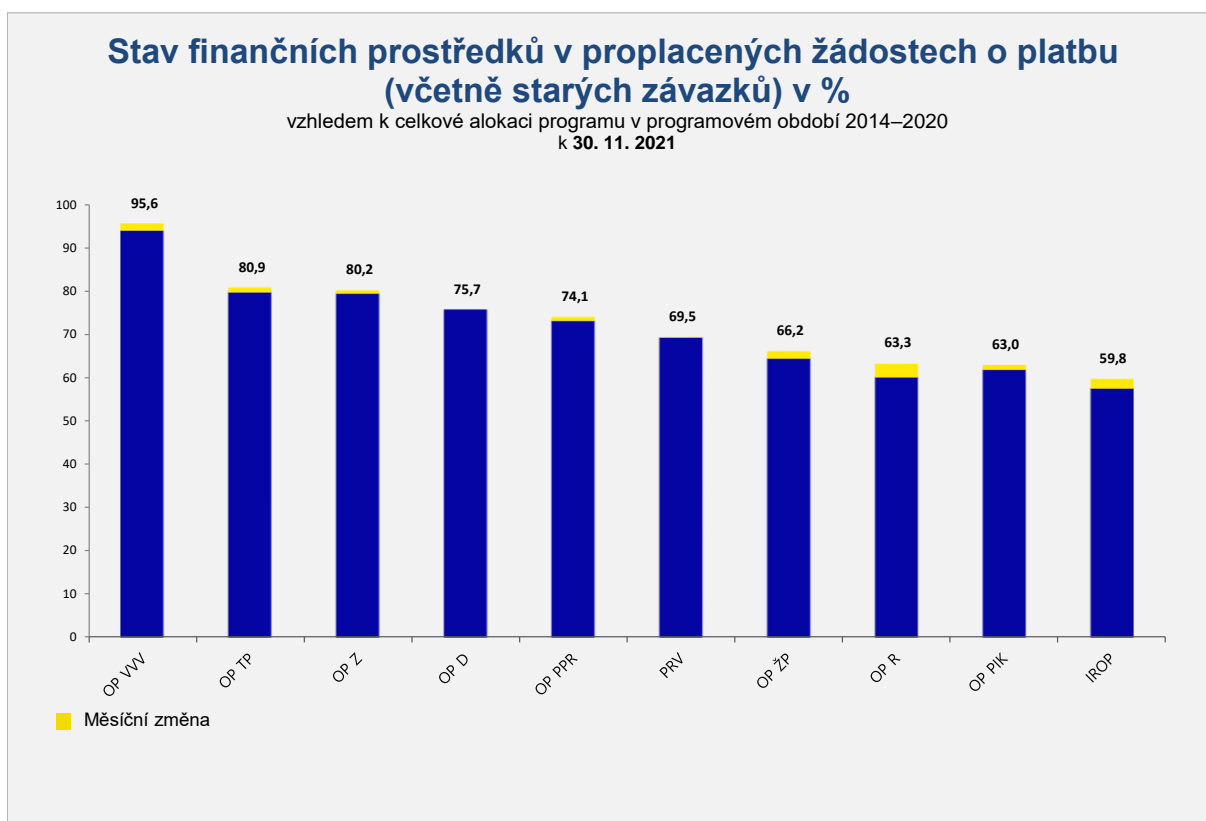


Pozn. 1: V případě finančního stavu prostředků v žádostech o průběžnou platbu vychází procentní hodnota z EUR hodnot.

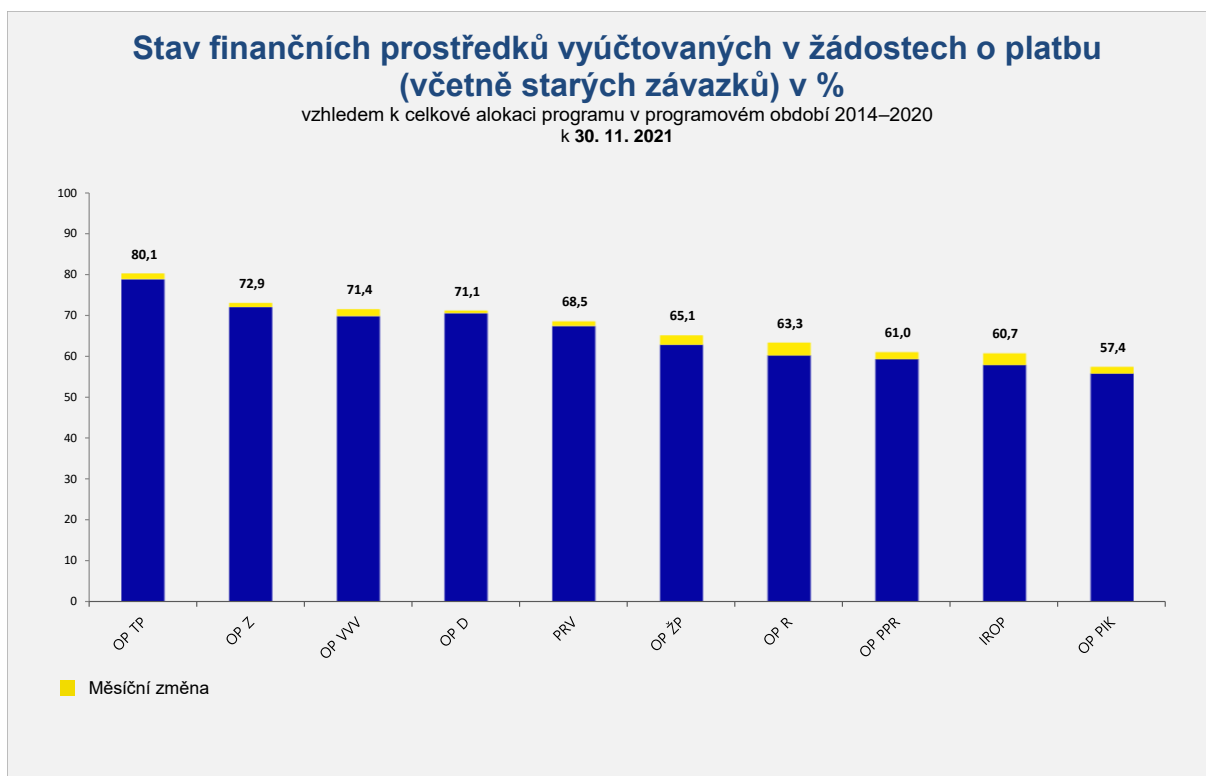
Graf 2 Stav finančních prostředků v právních aktech o poskytnutí / převodu podpory



Graf 3 Stav finančních prostředků v proplacených žádostech o platbu



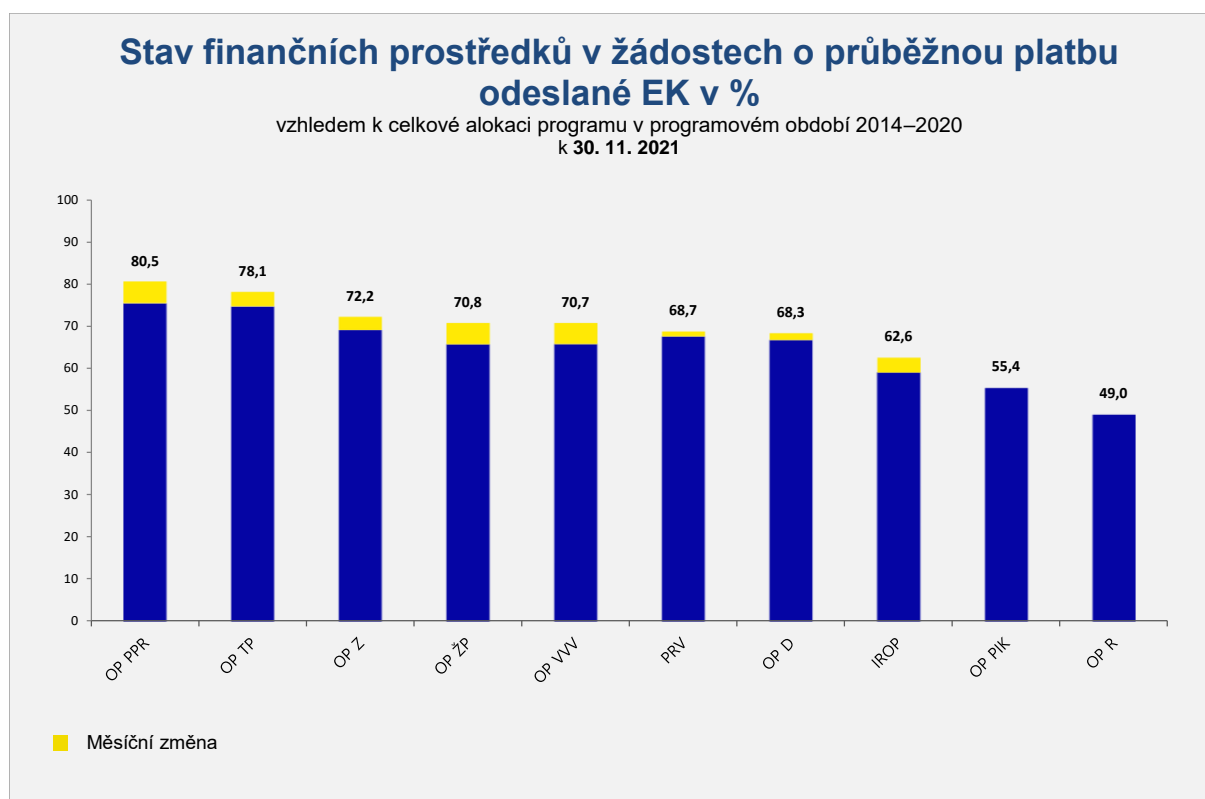
Graf 4 Stav finančních prostředků vyúčtovaných v žádostech o platbu



Pozn. 2: Vyúčtované finanční prostředky mohou dosáhnout vyšší hodnoty než finanční prostředky proplacené v případě programů, u nichž se uplatňuje financování ex-post, neboť u tohoto typu financování jsou finanční prostředky propláceny až s určitým časovým posunem po jejich vyúčtování.

Pozn. 3: V případě finančních nástrojů vyúčtované finanční prostředky zahrnují prostředky poskytnuté konečným příjemcům (nikoli vklad do finančního nástroje).

Graf 5 Stav finančních prostředků v žádostech o průběžnou platbu odeslané EK



Pozn. 4: Finanční prostředky v žádostech o průběžnou platbu odeslaných EK zahrnují i příspěvky z programu na finanční nástroje. Do žádostí je možné zahrnout celý vklad prostředků do finančního nástroje, a to bez zohlednění, zda finanční prostředky již byly poskytnuté konečným příjemcům.

Pozn. 5: V případě finančního stavu prostředků v žádostech o průběžnou platbu vychází procentní hodnota z EUR hodnot.