

MINISTERSTVO PRO MÍSTNÍ ROZVOJ

Národní orgán pro koordinaci

# Čtvrtletní zpráva o implementaci ESI fondů v České republice

v programovém období 2014–2020

I. čtvrtletí 2022



EVROPSKÁ UNIE  
Fond soudržnosti  
Operační program Technická pomoc



MINISTERSTVO  
PRO MÍSTNÍ  
ROZVOJ ČR

Ministerstvo pro místní rozvoj ČR  
Národní orgán pro koordinaci  
Odbor řízení a koordinace fondů EU  
Staroměstské náměstí 6  
110 15 Praha 1

E-mail: [nok@mmr.cz](mailto:nok@mmr.cz)

**Vydáno MMR-NOK 16. 5. 2022**

# Základní informace

---

**Identifikační číslo zprávy:** 2022\_1Q

**Sledované období od:** 1. 1. 2022

**Sledované období do:** 31. 3. 2022

**Zdroj dat:** MS2014+. V případě programů v cíli Evropská územní spolupráce (vyjma OP PS ČR-Polsko, kde je ČR řídicím orgánem) jsou zdrojem dat řídicí orgány těchto programů. V případě programů spolufinancovaných z EZFRV a ENRF se jedná o údaje poskytnuté z IS SZIF na základě dohod mezi MZe a MMR.

**Data platná od:** 1. 1. 2014

**Data platná k:** 31. 3. 2022

**Datum generování:** 8. 4. 2022

**ISSN:** 2533-5111

# Obsah

---

Základní informace .....	3
1..... Úvod .....	6
1.1 Účel zprávy .....	6
2..... Stručný přehled čerpání .....	7
2.1 Stav čerpání Dohody o partnerství .....	7
2.2 Srovnání programů v cíli Investice pro růst a zaměstnanost .....	8
3..... Realizace Dohody o partnerství .....	11
3.1 Finanční čerpání .....	11
4..... Plnění pravidla n+3 .....	14
4.1 Plnění pravidla n+3 programů v cíli Investice pro růst a zaměstnanost .....	14
5..... Realizace programů v cíli Investice pro růst a zaměstnanost .....	17
5.1 Operační program Podnikání a inovace pro konkurenceschopnost .....	17
5.1.1 Zaměření .....	17
5.1.2 Přehled vyhlášených výzev .....	17
5.1.3 Finanční čerpání .....	18
5.2 Operační program Výzkum, vývoj a vzdělávání .....	21
5.2.1 Zaměření .....	21
5.2.2 Přehled vyhlášených výzev .....	21
5.2.3 Finanční čerpání .....	21
5.3 Operační program Zaměstnanost .....	24
5.3.1 Zaměření .....	24
5.3.2 Přehled vyhlášených výzev .....	24
5.3.3 Finanční čerpání .....	24
5.4 Operační program Doprava .....	27
5.4.1 Zaměření .....	27
5.4.2 Přehled vyhlášených výzev .....	27
5.4.3 Finanční čerpání .....	27
5.5 Operační program Životní prostředí .....	30
5.5.1 Zaměření .....	30
5.5.2 Přehled vyhlášených výzev .....	30
5.5.3 Finanční čerpání .....	30
5.6 Integrovaný regionální operační program .....	33
5.6.1 Zaměření .....	33
5.6.2 Přehled vyhlášených výzev .....	33
5.6.3 Finanční čerpání .....	34
5.7 Operační program Praha - pól růstu ČR .....	37
5.7.1 Zaměření .....	37

5.7.2	Přehled vyhlášených výzev .....	37
5.7.3	Finanční čerpání .....	37
5.8	Operační program Technická pomoc.....	40
5.8.1	Zaměření .....	40
5.8.2	Přehled vyhlášených výzev .....	40
5.8.3	Finanční čerpání .....	40
5.9	Program rozvoje venkova .....	43
5.9.1	Zaměření .....	43
5.9.2	Přehled vyhlášených výzev .....	43
5.9.3	Finanční čerpání .....	44
5.10	Operační program Rybářství.....	47
5.10.1	Zaměření .....	47
5.10.2	Přehled vyhlášených výzev .....	47
5.10.3	Finanční čerpání .....	47
6.....	Realizace programů v cíli Evropská územní spolupráce .....	50
6.1	INTERREG V-A Česká republika - Polsko .....	50
6.1.1	Zaměření .....	50
6.1.2	Přehled vyhlášených výzev .....	51
6.1.3	Finanční čerpání .....	51
6.2	INTERREG V-A Slovensko - Česká republika .....	53
6.2.1	Zaměření .....	53
6.2.2	Přehled vyhlášených výzev .....	53
6.2.3	Finanční čerpání .....	53
6.3	INTERREG V-A Rakousko - Česká republika .....	54
6.3.1	Zaměření .....	54
6.3.2	Přehled vyhlášených výzev .....	54
6.3.3	Finanční čerpání .....	54
6.4	Program přeshraniční spolupráce Česká republika - Svobodný stát Bavorsko Cíl EÚS 2014–2020 .....	55
6.4.1	Zaměření .....	55
6.4.2	Přehled vyhlášených výzev .....	55
6.4.3	Finanční čerpání .....	55
6.5	Program přeshraniční spolupráce Česká republika - Svobodný stát Sasko 2014–2020 .....	56
6.5.1	Zaměření .....	56
6.5.2	Přehled vyhlášených výzev .....	56
6.5.3	Finanční čerpání .....	56
7.....	Použité pojmy .....	57
8 .....	Seznam zkratk .....	60

# 1 Úvod

---

Úvodem bychom rádi upozornili na změnu v alokaci programu IROP a tedy i celé Dohody o partnerství.

**Od února 2022 zahrnuje alokace Integrovaného regionálního OP dodatečnou alokaci k ESIF pro ČR – druhá tranše REACT-EU pro rok 2022, ve výši 313 203 897 EUR.** Dodatečná alokace byla přidělena v reakci na pandemii COVID-19 v souladu s nařízením REACT-EU (Nařízení Evropského parlamentu a Rady (EU) 2020/2221 ze dne 23. prosince 2020).

**Navýšením alokace Integrovaného regionálního OP byla zároveň navýšena celková alokace Dohody o partnerství.**

## 1.1 Účel zprávy

Čtvrtletní zpráva o implementaci Evropských strukturálních a investičních (ESI) fondů v České republice v programovém období 2014–2020 (dále ČZ) představuje základní výstup pravidelného monitorování realizace programů v programovém období 2014–2020.

Vydávání ČZ je v gesci Ministerstva pro místní rozvoj - Národního orgánu pro koordinaci (dále MMR-NOK), který má ze své centrální koordinační role přístup k agregovaným informacím o realizaci strukturální pomoci Evropské unie (dále EU) v ČR. Stejně jako u většiny ostatních zpráv zpracovávaných na úrovni Dohody o partnerství (dále DoP), tj. na národní úrovni, využívá MMR-NOK údaje poskytované z nižších úrovní monitorování. Informační hodnota této zprávy **tedy přímo závisí na kvalitě a úplnosti informací poskytovaných řídicími orgány (dále ŘO) jednotlivých programů a příjemci pomoci.**

ČZ slouží k těmto hlavním účelům:

- pravidelný přehled o realizaci DoP a programů, konkrétně o stavu, pokroku a vývoji finančního a věcného čerpání<sup>1</sup> a aktuálních informací;
- nástroj pro efektivní řízení a koordinaci programů z centrální úrovně, který umožňuje včasnou identifikaci případných problémů v implementaci DoP a programů, které se promítají do efektivity čerpání a následně mohou mít negativní dopad na plnění finančních a věcných cílů DoP a programů;
- prostředek k informování široké veřejnosti o implementaci ESI fondů v České republice za účelem dodržení principu transparentnosti a informovanosti o hospodaření s veřejnými prostředky z evropských a národních zdrojů.

Následující komentované tabulky poskytují základní informace o postupu čerpání prostředků ESI fondů **za uplynulé první čtvrtletí roku 2022.** Při jejich vytváření se MMR-NOK opírá po stránce metodické o Metodický pokyn pro monitorování implementace evropských strukturálních a investičních fondů v České republice v programovém období 2014–2020 a po stránce datové o výstupní sestavy centrálního informačního systému pro monitorování programů ESI fondů pro období 2014–2020 - MS2014+. V případě programů v cíli Evropská územní spolupráce (vyjma INTERREG V–A Česká republika-Polsko, kde je ČR řídicím orgánem) jsou zdrojem dat řídicí orgány těchto programů. V případě programů spolufinancovaných z Evropského zemědělského fondu pro rozvoj venkova (dále EZFRV) a Evropského námořního a rybářského fondu (dále ENRF) se jedná o údaje poskytnuté z Informačního systému Státního zemědělského intervenčního fondu (dále IS SZIF) na základě dohod mezi Ministerstvem zemědělství (MZe) a MMR-NOK.

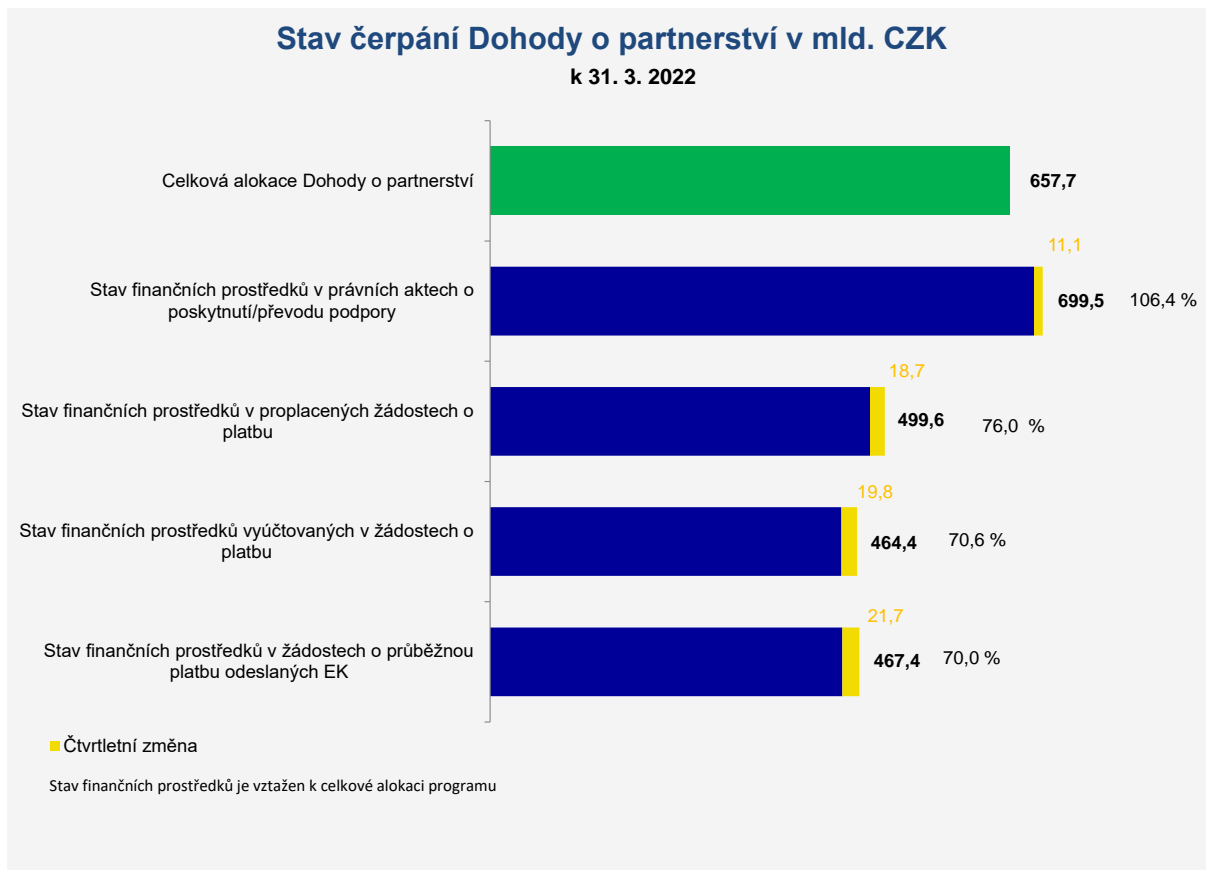
---

<sup>1</sup> Věcné čerpání je dle Metodického pokynu pro implementace Evropských strukturálních a investičních fondů v České republice v programovém období 2014–2020 obsahem pouze ČZ za II. a IV. čtvrtletí daného roku. ČZ za I. a III. čtvrtletí tyto informace neobsahují.

## 2 Stručný přehled čerpání

### 2.1 Stav čerpání Dohody o partnerství

Graf 1 Stav čerpání Dohody o partnerství

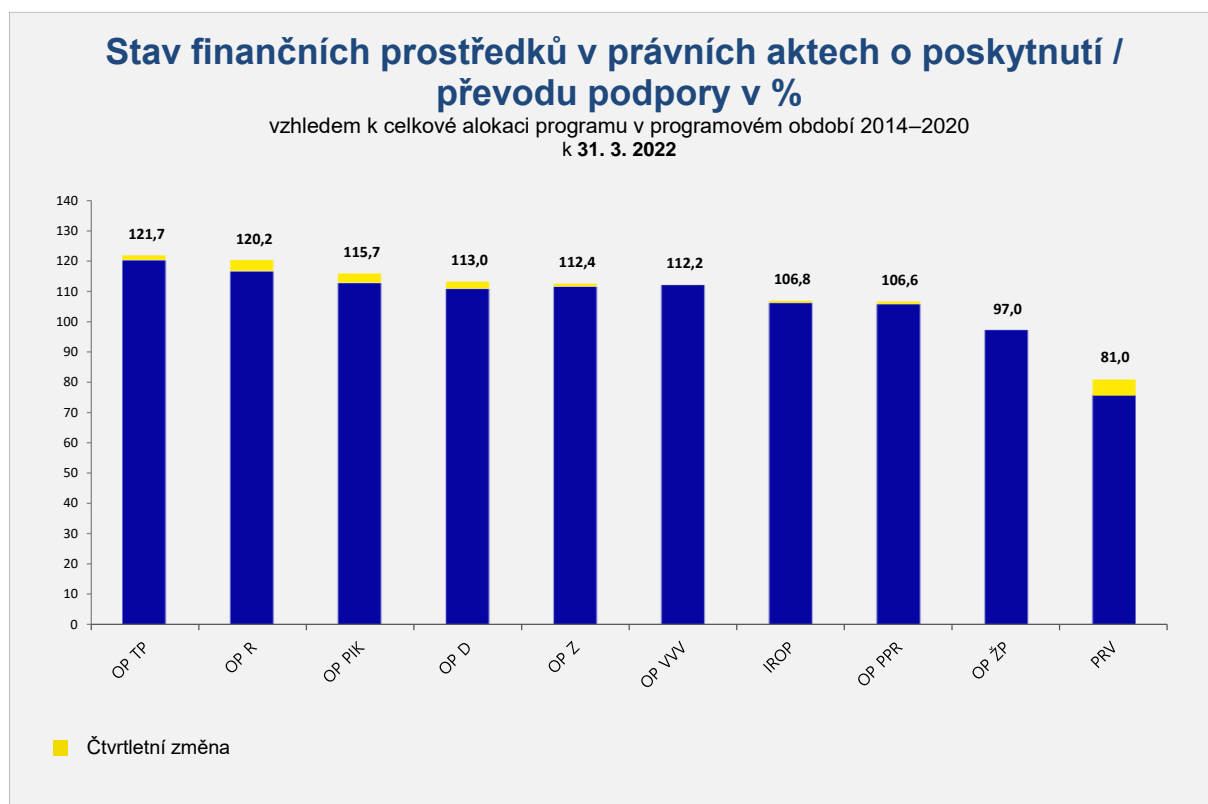


**Pozn. 1:** Do grafu nejsou zahrnuty údaje o programech v cíli Evropská územní spolupráce.

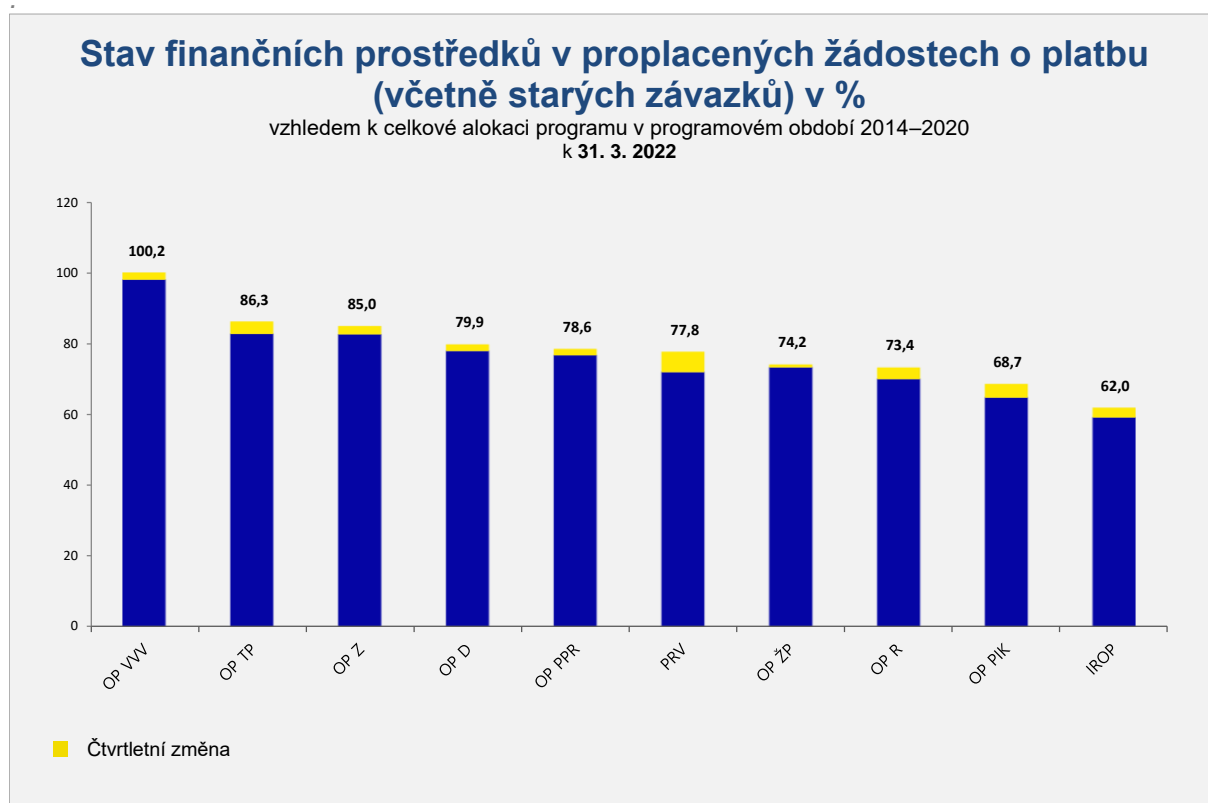
**Pozn. 2:** V případě finančního stavu prostředků v žádostech o průběžnou platbu vychází procentní hodnota z EUR hodnot.

## 2.2 Srovnání programů v cíli Investice pro růst a zaměstnanost

Graf 2 Stav finančních prostředků v právních aktech o poskytnutí / převodu podpory

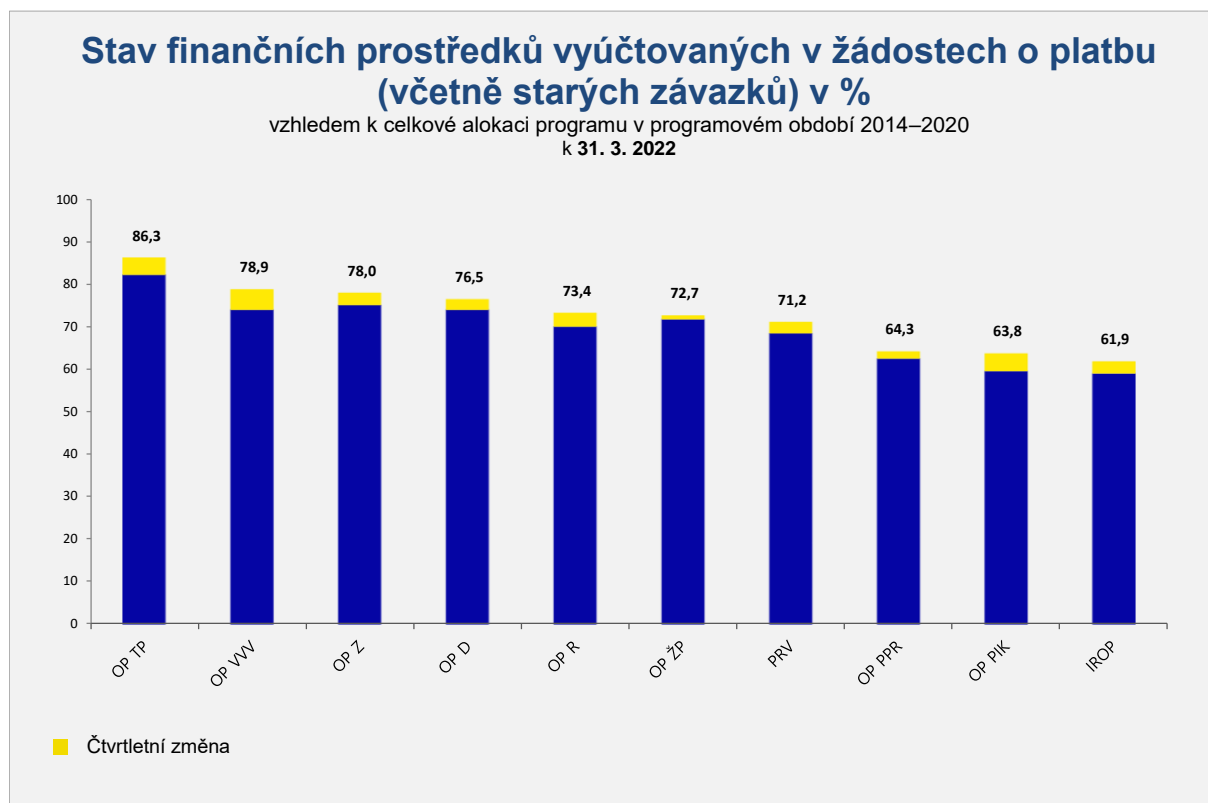


Graf 3 Stav finančních prostředků v proplacených žádostech o platbu





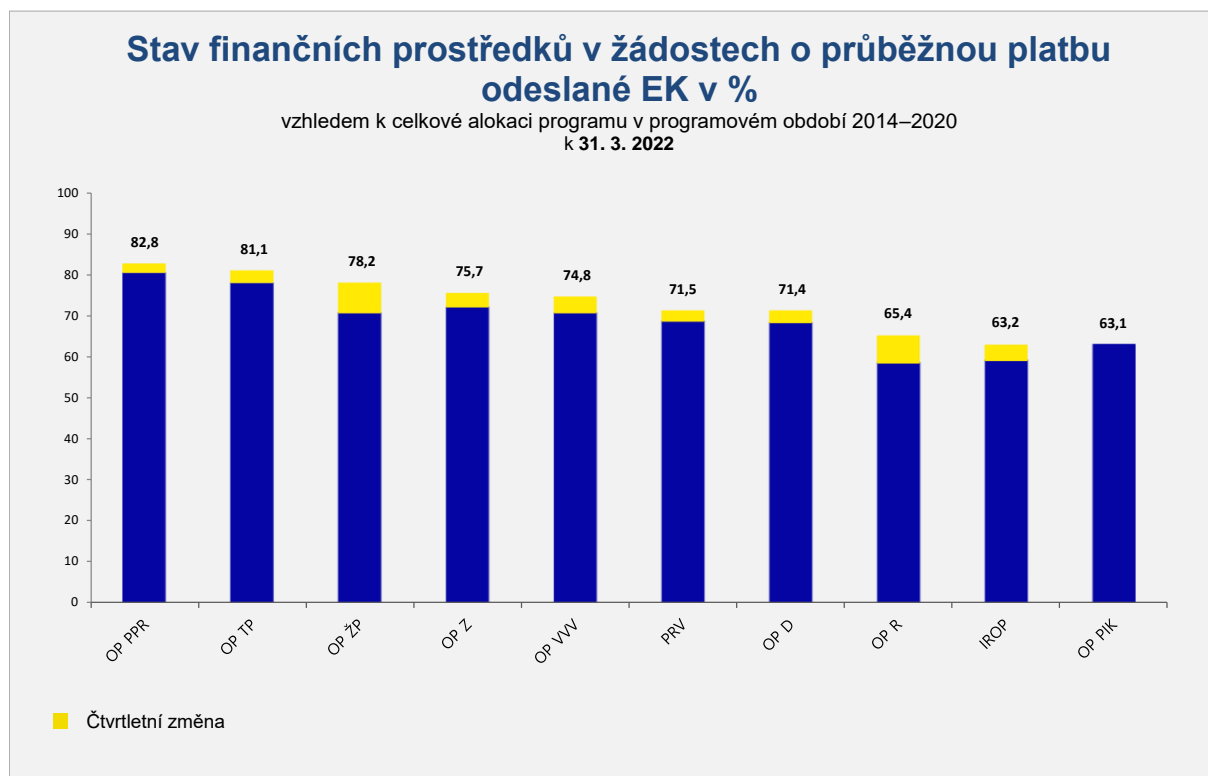
**Graf 4 Stav finančních prostředků vyúčtovaných v žádostech o platbu**



**Pozn. 2:** Vyúčtované finanční prostředky mohou dosáhnout vyšší hodnoty než finanční prostředky proplacené v případě programů, u nichž se uplatňuje financování ex-post, neboť u tohoto typu financování jsou finanční prostředky propláceny až s určitým časovým posunem po jejich vyúčtování.

**Pozn. 3:** V případě finančních nástrojů vyúčtované finanční prostředky zahrnují prostředky poskytnuté konečným příjemcům (nikoli vklad do finančního nástroje).

**Graf 5 Stav finančních prostředků v žádostech o průběžnou platbu odeslané EK**



**Pozn. 4:** Finanční prostředky v žádostech o průběžnou platbu odeslaných EK zahrnují i příspěvky z programu na finanční nástroje. Do žádostí je možné zahrnout celý vklad prostředků do finančního nástroje, a to bez zohlednění, zda finanční prostředky již byly poskytnuté konečným příjemcům.

## 3 Realizace Dohody o partnerství

---

### 3.1 Finanční čerpání

**K 31. březnu 2022** bylo od počátku programového období vyhlášeno za všechny programy celkem **1 176 výzev s alokací 906,3 mld. Kč** (příspěvek Unie). Tato částka představuje **137,8 % celkové alokace období 2014–2020**, která činí 657,7 mld. Kč (příspěvek Unie).

Ze všech programů vyhlásil k 31. březnu 2022 **nejvyšší objem výzev vzhledem k celkové alokaci programu OP Rybářství, OP Podnikání a inovace pro konkurenceschopnost a OP Praha – pól růstu ČR**. Počet a objem vyhlášených výzev v rámci jednotlivých programů je uveden v kapitole 5, jejímž obsahem jsou podrobnější informace k čerpání prostředků jednotlivých programů v programovém období 2014–2020.

Kromě vyhlášení výzev se řídicí orgány věnují také příjmu žádostí o podporu a jejich hodnocení. Žadatelům, jejichž žádost splní stanovená hodnotící kritéria a je doporučena k financování, jsou vydávány právní akty o poskytnutí / převodu podpory. Za celou DoP byly do 31. března 2022 **vydány právní akty o poskytnutí / převodu podpory za 699,5 mld. Kč, tj. 106,4 % celkové alokace DoP**. Nejvyšší podíl finančních prostředků v právních aktech o poskytnutí / převodu podpory vzhledem ke své celkové alokaci vykázal k uvedenému datu OP Technická pomoc, dále OP Rybářství a OP Podnikání a inovace pro konkurenceschopnost.

Po vydání právních aktů následuje realizace projektů a proplacení způsobilých výdajů projektů na základě žádostí o platbu ze strany příjemců, **do konce března 2022 bylo na úrovni DoP proplaceno 499,6 mld. Kč, tj. 76,0 % celkové alokace**. Nejvíce finančních prostředků vzhledem k celkové alokaci programu bylo proplaceno v případě OP Výzkum, vývoj a vzdělávání, OP Technická pomoc a OP Zaměstnanost.

**Objem vyúčtovaných prostředků v žádostech o platbu ke konci března 2022 činil 464,4 mld. Kč, tj. 70,6 % celkové alokace**. K vyúčtování největšího objemu finančních prostředků vzhledem k celkové alokaci došlo u OP Technická pomoc, OP Výzkum, vývoj a vzdělávání a OP Zaměstnanost.

Řídicí orgány (mimo řídicí orgán PRV<sup>2</sup>) po proplacení a vyúčtování předloží prostředky k certifikaci, v tzv. souhrnných žádostech, na Ministerstvo financí - Platební a certifikační orgán (MF-PCO), který po certifikaci výdajů zasílá žádosti o platbu do EK. Do konce března 2022 byly odeslány EK žádosti o platbu všech programů v **celkové hodnotě 467,4 mld. Kč, tj. 70,0 % celkové alokace DoP**.

Bližší přehled finančního čerpání za jednotlivé programy, v rozdělení dle fondu a kategorie regionu znázorňuje Tabulka č. 1.

---

<sup>2</sup> ŘO PRV využívá k administraci plateb Platební agenturu SZIF.

**Tabulka 1 Stav čerpání Dohody o partnerství**

Program / DoP	Fond	Kategorie regionu	Celková alokace 2014–2020	Zaregistrované žádosti o podporu			Operace s právním aktem o poskytnutí / převodu podpory			Finanční prostředky proplacené v žádostech o platbu		Finanční prostředky vyúčtované v žádostech o platbu		Finanční prostředky v souhrnných žádostech autorizovaných ŘO	
				mil. CZK	počet	mil. CZK	%	poč.	mil. CZK	%	mil. CZK	%	mil. CZK	%	mil. CZK
a	b	c	d	e	f	g	h	i	j=i/d	k	l=k/d	m	n=m/d	o	p=o/d
OP PIK	EFRR	MRR	98 385	27 853	218 374	221,96	13 357	113 877	115,75	67 601	68,71	62 767	63,80	66 128	67,21
OP VVV	EFRR	MRR	35 413	876	84 256	237,92	435	40 201	113,52	36 141	102,06	29 482	83,25	28 387	80,16
OP VVV	EFRR	VRR	3 571	455	11 606	324,98	205	4 241	118,75	3 725	104,32	2 946	82,49	2 839	79,49
OP VVV	ESF	MRR	29 848	20 717	42 966	143,95	19 097	33 156	111,08	29 497	98,82	22 327	74,80	21 714	72,75
OP VVV	ESF	VRR	2 072	2 460	2 706	130,58	2 049	1 981	95,60	1 662	80,20	1 177	56,79	1 141	55,08
OP Z	ESF	MRR	57 429	16 296	88 394	153,92	8 842	64 520	112,35	48 805	84,98	44 863	78,12	43 885	76,42
OP Z	ESF	VRR	3 029	1 729	4 690	154,84	914	3 449	113,87	2 480	81,90	2 171	71,68	2 118	69,94
OP Z	YEI + ESF související	NR	702	8	802	114,20	8	802	114,20	702	99,94	702	99,94	683	97,34
OP D	FS	NR	94 112	485	136 462	145,00	269	107 309	114,02	77 901	82,77	75 423	80,14	71 794	76,29
OP D	EFRR	MRR	22 974	53	28 804	125,38	46	25 045	109,02	15 610	67,95	14 175	61,70	13 775	59,96
OP ŽP	FS	NR	56 146	11 717	91 054	162,17	7 183	55 813	99,41	44 950	80,06	43 976	78,32	43 711	77,85
OP ŽP	EFRR	MRR	12 646	3 685	20 877	165,09	2 290	10 895	86,15	6 072	48,01	6 064	47,95	5 993	47,39
IROP	EFRR	MRR	121 334	16 813	194 188	160,04	11 886	133 421	109,96	92 715	76,41	92 602	76,32	90 879	74,90
IROP	EFRR	VRR	600	117	859	143,21	63	359	59,80	93	15,56	93	15,56	87	14,55
IROP	EFRR-REACT-EU	NR	28 312	729	32 687	115,45	344	26 746	94,47	298	1,05	302	1,07	84	0,30
OP PPR	EFRR	VRR	3 919	934	7 326	186,94	455	4 082	104,16	2 873	73,31	2 466	62,93	2 571	65,62
OP PPR	ESF	VRR	1 223	1 403	2 110	172,51	1 028	1 400	114,46	1 167	95,42	838	68,56	827	67,63
OP TP	FS	NR	5 420	304	8 571	158,15	253	6 595	121,69	4 678	86,32	4 679	86,33	4 479	82,65
PRV	EZFRV	NR	79 765	355 442	88 248	110,63	331 697	64 644	81,04	62 026	77,76	56 787	71,19	N/A	N/A
OP R	ENRF	NR	767	1 454	1 341	174,81	1 165	922	120,17	563	73,36	563	73,36	536	69,91

Program / DoP	Fond	Kategorie regionu	Celková alokace 2014–2020	Zaregistrované žádosti o podporu			Operace s právním aktem o poskytnutí / převodu podpory			Finanční prostředky proplacené v žádostech o platbu		Finanční prostředky vyúčtované v žádostech o platbu		Finanční prostředky v souhrnných žádostech autorizovaných ŘO	
				mil. CZK	počet	mil. CZK	%	poč.	mil. CZK	%	mil. CZK	%	mil. CZK	%	mil. CZK
a	b	c	d	e	f	g	h	i	j=i/d	k	l=k/d	m	n=m/d	o	p=o/d
DoP	FS	NR	155 678	12 506	236 087	151,65	7 705	169 717	109,02	127 530	81,92	124 077	79,70	119 984	77,07
DoP	ENRF	NR	767	1 454	1 341	174,81	1 165	922	120,17	563	73,36	563	73,36	536	69,91
DoP	EZFRV	NR	79 765	355 442	88 248	110,63	331 697	64 644	81,04	62 026	77,76	56 787	71,19	N/A	N/A
DoP	EFRR	MRR	290 752	49 280	546 500	187,96	28 014	323 439	111,24	218 139	75,03	205 090	70,54	205 162	70,56
DoP	EFRR	VRR	8 090	1 506	19 791	244,63	723	8 682	107,31	6 692	82,71	5 506	68,05	5 498	67,95
DoP	EFRR-REACT-EU	NRR	28 312	729	32 687	115,45	344	26 746	94,47	298	1,05	302	1,07	84	0,30
DoP	ESF	MRR	87 277	37 013	131 360	150,51	27 939	97 676	111,91	78 301	89,72	67 190	76,98	65 599	75,16
DoP	ESF	VRR	6 324	5 592	9 505	150,31	3 991	6 830	108,00	5 309	83,95	4 186	66,20	4 087	64,62
DoP	YEI + ESF související	NR	702	8	802	114,20	8	802	114,20	702	99,94	702	99,94	683	97,34
DoP	-	-	657 667	461 209	1 066 321	162,14	400 289	699 456	106,35	499 559	75,96	464 403	70,61	401 634	69,50

Tabulka obsahuje kumulativní údaje od počátku programového období do konce čtvrtletí, za které je zpráva vykazována.

Finanční prostředky jsou za příspěvek Unie v měně CZK.

V případě PRV jsou zahrnuty údaje za projekty, plošná opatření a také za staré závazky.

e Údaj zahrnuje počet žádostí o podporu zaregistrovaných v jednokolovém hodnocení a počet předběžných žádostí o podporu zaregistrovaných v první kole dvoukolového hodnocení.

e, h Pokud daná žádost o podporu / projekt naplňuje obě kategorie regionu, načítá se do obou příslušných řádků jako jedna jednotka. Na úrovni DoP (bez ohledu na fond kategorie regionu) se však daná žádost o podporu / projekt načítá jen jednou, aby nedocházelo k duplicitám. Z tohoto důvodu součet počtu žádostí o podporu / projektů ve sloupci je vyšší než na posledním řádku tabulky.

o, p V případě PRV je stav „Finanční prostředky v souhrnných žádostech autorizovaných ŘO“ nerelevantní z důvodu nastavení finančních toků u tohoto programu.

## 4 Plnění pravidla n+3

---

### 4.1 Plnění pravidla n+3 programů v cíli Investice pro růst a zaměstnanost

Pravidlo n+3 je považováno za **kontrolní nástroj k zajištění plynulosti čerpání finančních prostředků z ESI fondů**. Podle tohoto pravidla musí být alokace na rok n, vyčerpána do konce roku n+3. V případě nesplnění této podmínky hrozí ztráta nevyčerpaných finančních prostředků, tzv. automatické zrušení závazku, neboli snížení alokace roku n o nevyčerpané finanční prostředky a nemožnost jejich následného využití v rámci čerpání ESI fondů členským státem, resp. konkrétním programem. **Plnění pravidla n+3 se vyhodnocuje na úrovni programu.**

Vzhledem ke skutečnosti, že žádný program v cíli Investice pro růst a zaměstnanost nebyl schválen ze strany EK v roce 2014, tak alokace roku 2014 se převedla k alokaci roku 2015, tudíž vykazování pravidla n+3 probíhá až v roce 2018. Termíny, do kdy musí být vyčerpány jednotlivé roční závazky, znázorňuje tabulka č. 2.

**Ke konci 1. čtvrtletí 2022 bylo pravidlo n+3 roku 2022 splněno většinou programů s výjimkou OP PIK (k 31. březnu 2022 limit čerpání n+3 pro rok 2022 plněn na 96,7 %).** Stav plnění pravidla n+3 na úrovni jednotlivých programů je uveden v tabulce č. 3.

**Tabulka 2 Pravidlo n+3 – datum plnění**

Alokace roku n (roční závazek)	Datum plnění pravidla n+3
2014	31. 12. 2017 <sup>3</sup>
2015	31. 12. 2018
2016	31. 12. 2019
2017	31. 12. 2020
2018	31. 12. 2021
2019	31. 12. 2022
2020	15. 2. 2025

---

<sup>3</sup> Relevantní pouze pro OP PS BY-ČR v cíli Evropská územní spolupráce, jedná o limit čerpání pro rok 2017, protože program byl ze strany EK schválen v roce 2014. Ostatní programy obou cílů mají alokaci na rok 2014 nulovou.

**Tabulka 3 Stav pravidla n+3**

Program	Fond	Kategorie regionu	Celková alokace 2014–2020	Finanční prostředky v žádostech o průběžnou platbu odeslané EK		Limit čerpání pro rok 2022	Zbývající objem žádostí o platbu pro plnění pravidla n+3	Plnění limitu čerpání pro rok 2022
				EUR	%			
a	b	c	d	e	f=e/d	g	h=g-e	i
<b>OP PIK</b>	<b>EFRR</b>	<b>Méně rozvinuté regiony</b>	<b>3 850 109 773</b>	<b>2 428 663 530,31</b>	<b>63,08</b>	<b>2 540 240 951,40</b>	<b>111 577 421,09</b>	<b>NE</b>
OP VVV	EFRR	Méně rozvinuté regiony	1 378 997 665	1 087 733 811,84	78,88	834 088 754,24	0,00	
OP VVV	EFRR	Více rozvinuté regiony	139 177 160	109 256 350,18	78,50	84 181 508,31	0,00	
OP VVV	ESF	Méně rozvinuté regiony	1 168 125 739	818 323 082,54	70,05	706 542 560,91	0,00	
OP VVV	ESF	Více rozvinuté regiony	81 761 546	55 282 500,70	67,61	49 453 590,88	0,00	
<b>OP VVV</b>			<b>2 768 062 110</b>	<b>2 070 595 745,26</b>	<b>74,80</b>	<b>1 674 266 414,34</b>	<b>0,00</b>	<b>ANO</b>
OP Z	ESF	Méně rozvinuté regiony	2 253 990 438	1 708 957 898,66	75,82	1 220 950 627,21	0,00	
OP Z	ESF	Více rozvinuté regiony	118 568 070	83 963 393,99	70,81	59 742 423,20	0,00	
OP Z	YEI	Nerelevantní	13 599 984	13 146 886,22	96,67	8 244 990,30	0,00	
<b>OP Z</b>			<b>2 386 158 492</b>	<b>1 806 068 178,87</b>	<b>75,69</b>	<b>1 288 938 040,71</b>	<b>0,00</b>	<b>ANO</b>
OP D	EFRR	Méně rozvinuté regiony	902 317 139	515 694 972,22	57,15	545 767 841,41	30 072 869,19	
OP D	FS	Nerelevantní	3 657 452 860	2 742 139 295,85	74,97	2 194 033 060,35	0,00	
<b>OP D</b>			<b>4 559 769 999</b>	<b>3 257 834 268,07</b>	<b>71,45</b>	<b>2 739 800 901,76</b>	<b>0,00</b>	<b>ANO</b>
OP ZP	EFRR	Méně rozvinuté regiony	512 824 885	265 115 952,15	51,70	282 850 899,69	17 734 947,54	
OP ZP	FS	Nerelevantní	2 276 788 653	1 915 209 780,68	84,12	1 388 428 097,93	0,00	
<b>OP ZP</b>			<b>2 789 613 538</b>	<b>2 180 325 732,83</b>	<b>78,16</b>	<b>1 671 278 997,62</b>	<b>0,00</b>	<b>ANO</b>
IROP	EFRR	Méně rozvinuté regiony	4 739 080 738	3 729 910 613,91	78,71	2 837 311 311,46	0,00	
IROP	EFRR	Více rozvinuté regiony	24 149 612	3 340 562,83	13,83	14 606 928,33	11 266 365,50	
IROP	EFRR REACT-EU	Nerelevantní	1 147 979 924	3 103 372,53	0,27	0,00	0,00	
<b>IROP</b>			<b>5 911 210 274</b>	<b>3 736 354 549,27</b>	<b>63,21</b>	<b>2 720 437 757,80</b>	<b>0,00</b>	<b>ANO</b>
OP PPR	EFRR	Více rozvinuté regiony	153 611 659	129 436 704,74	84,26	92 912 236,80	0,00	
OP PPR	ESF	Více rozvinuté regiony	47 978 445	37 465 366,66	78,09	29 019 832,76	0,00	

Program	Fond	Kategorie regionu	Celková alokace 2014–2020	Finanční prostředky v žádostech o průběžnou platbu odeslané EK		Limit čerpání pro rok 2022	Zbývající objem žádostí o platbu pro plnění pravidla n+3	Plnění limitu čerpání pro rok 2022
				EUR	EUR			
–	–	–	EUR	EUR	%	EUR	EUR	ANO / NE
a	b	c	d	e	f=e/d	g	h=g-e	i
OP PPR			201 590 104	166 902 071,40	82,79	121 932 069,56	0,00	ANO
OP TP	FS	Nerelevantní	209 704 582	170 144 403,26	81,14	135 738 163,14	0,00	ANO
PRV	EZFRV	Nerelevantní	3 067 888 199	2 192 829 789,07	71,48	1 802 999 959,54	0,00	ANO
OP R	ENRF	Nerelevantní	31 108 015	20 350 403,36	65,42	18 879 234,12	0,00	ANO
OP PS ČR-PL	EFRR	Nerelevantní	226 221 710	146 304 739,80	64,67	135 297 191,72	0,00	ANO

Poznámky:

Tabulka obsahuje kumulativní údaje od počátku programového období do konce čtvrtletí, za které je zpráva vykazována.

Finanční prostředky jsou za příspěvek Unie v měně EUR.

V případě YEI a ESF související podpory se pravidlo n+3 sleduje samostatně pro YEI, zatímco ESF související podpora se vyhodnocuje v rámci ESF celkem (ESF + ESF související podpora).

V případě PRV jsou zahrnuty také údaje za staré závazky z programového období 2004–2006 a 2007–2013.



## 5 Realizace programů v cíli Investice pro růst a zaměstnanost

### 5.1 Operační program Podnikání a inovace pro konkurenceschopnost

#### 5.1.1 Zaměření

Cílem OP Podnikání a inovace pro konkurenceschopnost (OP PIK) je dosažení konkurenceschopné a udržitelné ekonomiky založené na znalostech a inovacích. Řídicím orgánem je Ministerstvo průmyslu a obchodu (MPO) a roli zprostředkujícího subjektu převezme po agentuře CzechInvest nově založená Agentura pro podnikání a inovace. Dalšími zprostředkujícími subjekty pro realizaci nástroje ITI jsou: Magistrát hlavního města Prahy, Magistrát města Ostravy, Magistrát města Plzně, Magistrát města Ústí nad Labem, Magistrát města Pardubic, Magistrát města Olomouce.

Další informace je možné získat na webových stránkách programu <http://www.mpo.cz/cz/podnikani/dotace-a-podpora-podnikani/oppik-2014-2020/>.

**Tabulka 4 Struktura programu**

Prioritní osa	Podíl na celkové alokaci v %
a	c
01.1 Rozvoj výzkumu a vývoje pro inovace	32,6
01.2 Rozvoj podnikání a konkurenceschopnosti malých a středních podniků	31,3
01.3 Účinné nakládání energií, rozvoj energetické infrastruktury a obnovitelných zdrojů energie, podpora zavádění nových technologií v oblasti nakládání energií a druhotných surovin	25,0
01.4 Rozvoj vysokorychlostních přístupových sítí k internetu a informačních a komunikačních technologií	7,9
01.5 Technická pomoc	3,3

#### 5.1.2 Přehled vyhlášených výzev

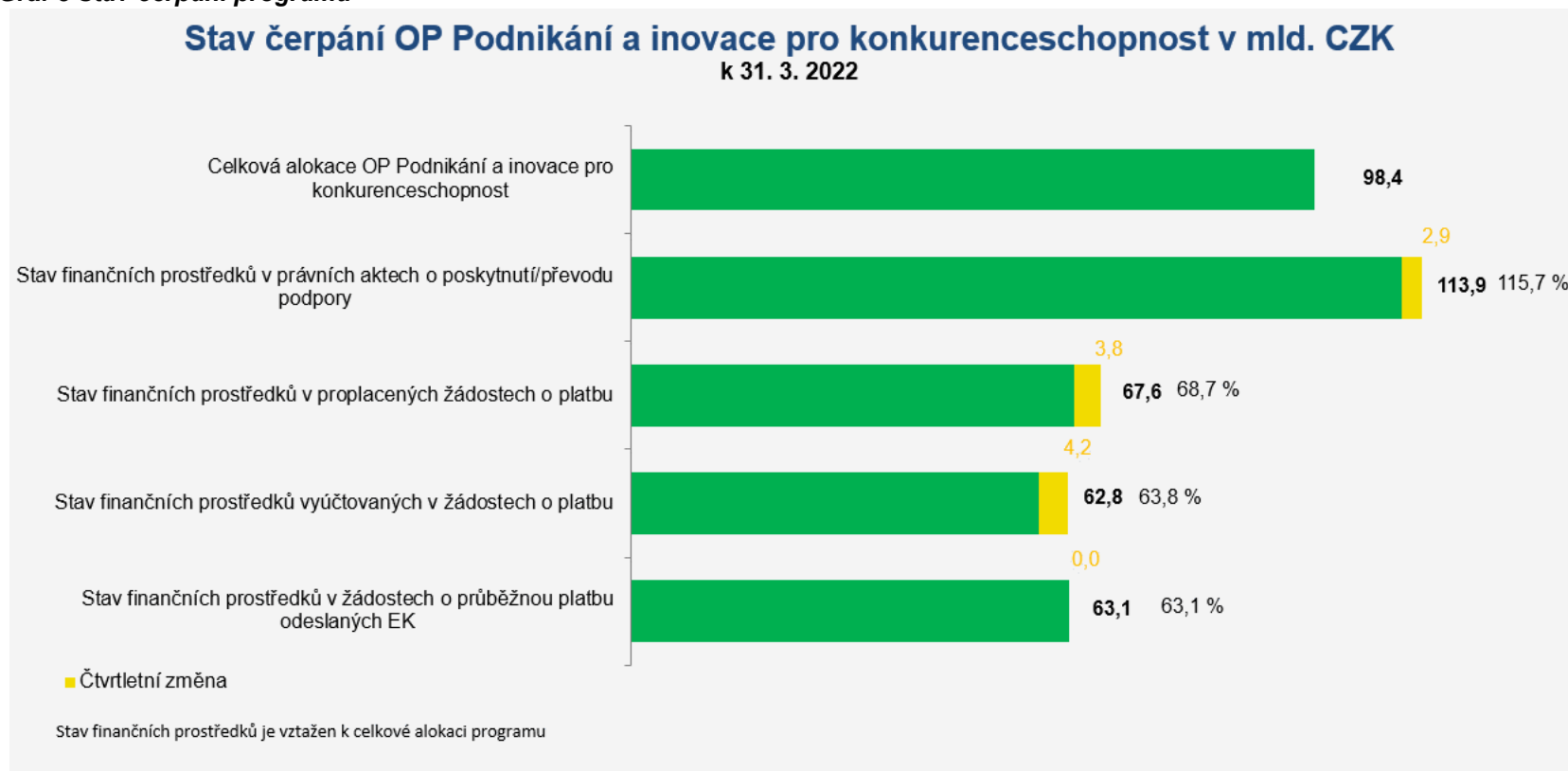
K 31. březnu 2022 vyhlásil Řídicí orgán OP PIK celkem 339 výzev v objemu 192,4 mld. Kč (příspěvek EU). Objem tohoto příspěvku představuje 195,5 % celkové alokace programu a oproti údajům k 31. prosinci 2021 došlo ke zvýšení celkového objemu vyhlášené alokace o 0,4 mld. Kč (příspěvek EU). V prvním čtvrtletí 2022 nebyla vyhlášena žádná výzva a ŘO zatím další výzvy neplánuje. Podrobnější informace o vyhlášených výzvách lze nalézt na stránkách: <https://www.agentura-api.org/>.

### 5.1.3 Finanční čerpání

V prvním čtvrtletí roku 2022 došlo v OP PIK k uzavření 374 právních aktů o poskytnutí / převodu podpory ve výši 2,9 mld. Kč (příspěvek EU), čtvrtletní pokrok čerpání v tomto finančním stavu činil 3,0 % celkové alokace programu. Celkem bylo ke dni 31. března 2022 v OP PIK uzavřeno 13 357 právních aktů o poskytnutí / převodu podpory ve výši 113,9 mld. Kč (příspěvek EU), což představuje 115,7 % alokace. Proplaceno bylo 67,6 mld. Kč, tedy 68,7 % alokace. Hodnota finančních prostředků v proplacených žádostech o platbu za první čtvrtletí roku 2022 dosáhla 3,8 mld. Kč, tj. 3,9 % alokace. Stav finančních prostředků vyúčtovaných v žádostech o platbu dosáhl ke sledovanému datu 62,8 mld. Kč, tj. 63,8 % alokace. Hodnota finančních prostředků vyúčtovaných v žádostech o platbu za první čtvrtletí roku 2022 dosáhla 4,2 mld. Kč, tj. 4,2 % alokace. Do EK byly odeslány žádosti o průběžnou platbu v celkové hodnotě 63,1 mld. Kč, tj. 63,1 % alokace. V průběhu prvního čtvrtletí roku 2022 nebyly do EK odeslány žádné žádosti o průběžnou platbu.

Nejvyšší čerpání vykazuje prioritní osa 1 *Rozvoj výzkumu a vývoje pro inovace*, kde je právními akty pokryto 128,3 % celkové alokace této prioritní osy. Naopak nejnižší čerpání v tomto finančním stavu ke sledovanému datu vykazuje prioritní osa 5 *Technická pomoc*, kde hodnota finančních prostředků v právních aktech o poskytnutí / převodu podpory pokrývá 97,7 % celkové alokace této prioritní osy.

Graf 6 Stav čerpání programu



Poznámka: Finanční prostředky jsou za příspěvek Unie a v měně CZK.

**Tabulka 5 Stav čerpání programu**

Prioritní osa / priorita	Fond	Kategorie regionu	Celková alokace 2014– 2020	Zaregistrované žádosti o podporu			Operace s právním aktem o poskytnutí / převodu podpory			Finanční prostředky proplacené v žádostech o platbu		Finanční prostředky vyúčtované v žádostech o platbu		Finanční prostředky v souhrnných žádostech autorizovaných ŘO	
				mil. CZK	počet	%	počet	mil. CZK	%	mil. CZK	%	mil. CZK	%	mil. CZK	%
a	b	c	d	e	f	g	h	i	j=i/d	k	l=k/d	m	n=m/d	o	p=o/d
01.1	EFRR	Méně rozvinuté regiony	31 886	9 642	99 238	311,23	4 728	40 913	128,31	20 036	62,84	20 219	63,41	19 609	61,50
01.2	EFRR	Méně rozvinuté regiony	31 276	7 523	41 777	133,58	3 097	32 983	105,46	27 558	88,11	22 889	73,19	27 338	87,41
01.3	EFRR	Méně rozvinuté regiony	24 412	9 231	56 142	229,98	4 901	27 485	112,59	14 983	61,38	14 616	59,87	14 297	58,56
01.4	EFRR	Méně rozvinuté regiony	7 636	1 404	18 843	246,77	584	9 393	123,01	3 193	41,82	3 205	41,97	3 157	41,35
01.5	EFRR	Méně rozvinuté regiony	3 175	53	2 373	74,74	47	3 103	97,71	1 831	57,67	1 837	57,84	1 727	54,38
01	EFRR	Méně rozvinuté regiony	98 385	27 853	218 374	221,96	13 357	113 877	115,75	67 601	68,71	62 767	63,80	66 128	67,21

*Poznámky:*

*Tabulka obsahuje kumulativní údaje od počátku programového období do konce čtvrtletí, za které je zpráva vykazována.*

*Finanční prostředky jsou za příspěvek Unie v měně CZK.*

*e Údaj zahrnuje počet žádostí o podporu zaregistrovaných v jednokolovém hodnocení a počet předběžných žádostí o podporu zaregistrovaných v první kole dvoukolového hodnocení.*

## 5.2 Operační program Výzkum, vývoj a vzdělávání

### 5.2.1 Zaměření

Cílem OP Výzkum, vývoj a vzdělávání (OP VVV) je přispět k posunu ČR směrem k ekonomice založené na vzdělané, motivované a kreativní pracovní síle, na produkci kvalitních výsledků výzkumu a jejich využití pro zvýšení konkurenceschopnosti ČR. Řídicím orgánem je Ministerstvo školství, mládeže a tělovýchovy. Zprostředkujícími subjekty pro realizaci nástroje ITI jsou: Magistrát hlavního města Prahy, Magistrát města Ostravy, Magistrát města Plzně, Magistrát města Ústí nad Labem, Magistrát města Pardubic, Magistrát města Olomouce.

Další informace je možné získat na webových stránkách programu <http://www.msmt.cz/strukturalni-fondy-1/op-vvv>.

**Tabulka 6 Struktura programu**

Prioritní osa	Podíl na celkové alokaci v %
a	c
02.1 Posilování kapacit pro kvalitní výzkum	37,4
02.2 Rozvoj vysokých škol a lidských zdrojů pro výzkum a vývoj	25,8
02.3 Rovný přístup ke kvalitnímu předškolnímu, primárnímu a sekundárnímu vzdělávání	33,3
02.4 Technická pomoc	3,5

### 5.2.2 Přehled vyhlášených výzev

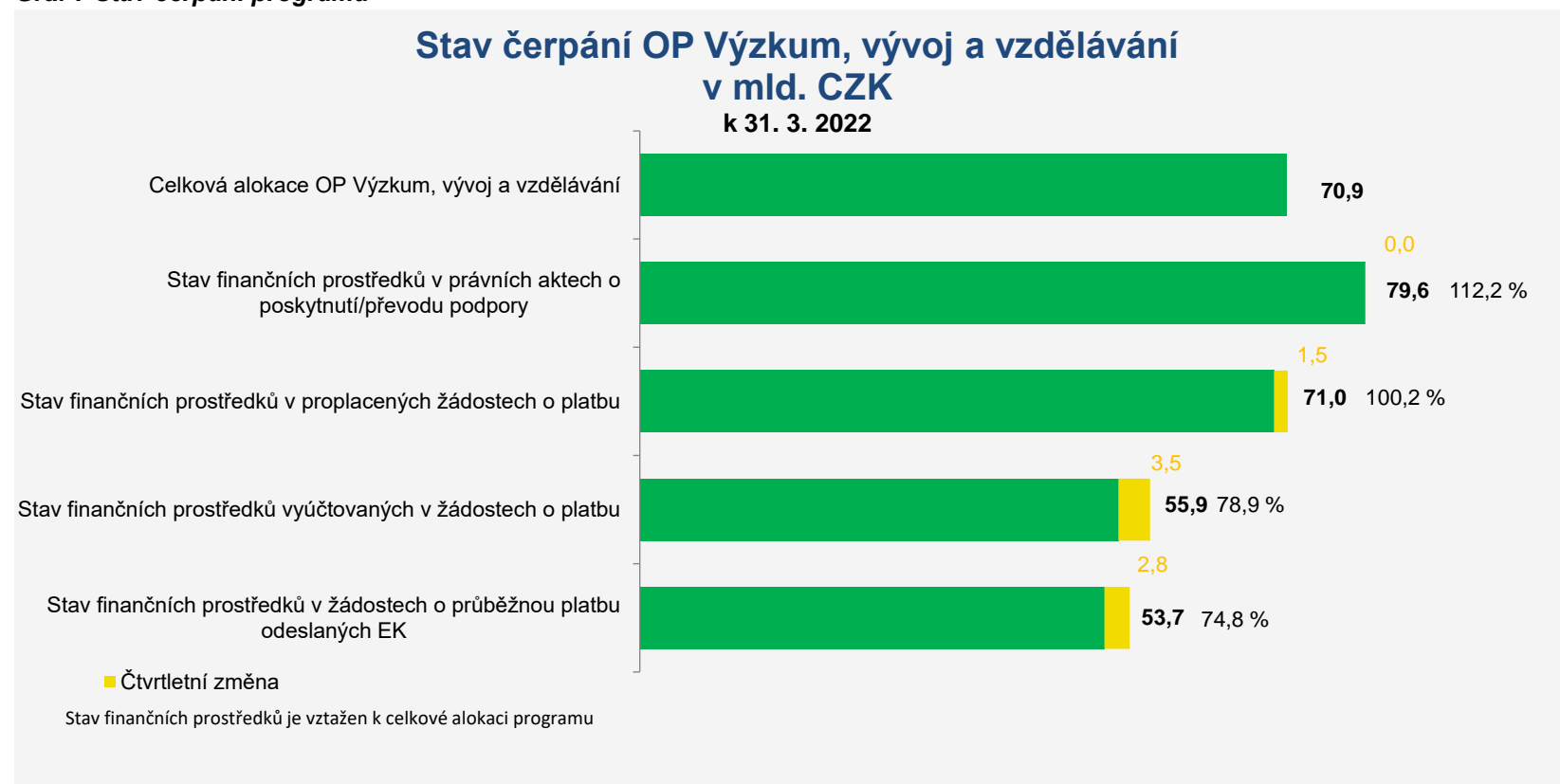
K 31. březnu 2022 vyhlásil Řídicí orgán OP VVV dle dat v MS2014+ celkem 76 výzev v objemu 98,9 mld. Kč (příspěvek EU), což představuje 139,5 % celkové alokace programu. V prvním čtvrtletí roku 2022 nebyla vyhlášena žádná nová výzva. Podrobnější informace o vyhlášených a otevřených výzvách lze nalézt na webových stránkách <https://opvvv.msmt.cz/aktualni-vyzvy>.

### 5.2.3 Finanční čerpání

V prvním čtvrtletí roku 2022 došlo u OP VVV k uzavření 28 právních aktů o poskytnutí / převodu podpory ve výši 0,05 mld. Kč (příspěvek EU), čtvrtletní pokrok v tomto finančním stavu tedy představuje 0,1 % alokace. Celkem bylo ke dni 31. března 2022 v OP VVV uzavřeno 20 960 právních aktů o poskytnutí / převodu podpory ve výši 79,6 mld. Kč (příspěvek EU), což představuje 112,2 % alokace. Proplaceno bylo 71,0 mld. Kč, tedy 100,2 % alokace. Hodnota finančních prostředků v proplacených žádostech o platbu za první čtvrtletí roku 2022 byla 1,5 mld. Kč, tedy 2,1 % alokace. Stav finančních prostředků vyúčtovaných v žádostech o platbu dosáhl k 31. březnu 2022 hodnoty 55,9 mld. Kč, tj. 78,9 % alokace. Hodnota finančních prostředků vyúčtovaných v žádostech o platbu za první čtvrtletí roku 2022 byla 3,5 mld. Kč, tj. 4,9 % alokace. Do EK byly odeslány žádosti v celkové hodnotě 53,7 mld. Kč, tj. 74,8 % alokace. Hodnota finančních prostředků v odeslaných žádostech o průběžnou platbu do EK za první čtvrtletí roku 2022 byla 2,8 mld. Kč, tj. 4,1 % alokace.

Nejvyšší podíl finančních prostředků pokrytých právními akty vykazuje prioritní osa 2 *Rozvoj vysokých škol a lidských zdrojů pro výzkum a vývoj* (EFRR) v kategorii méně rozvinutých regionů, kde je zaslavněno 11,8 mld. Kč, což dopovídá 128,4 % vyčleněné celkové alokace. Naopak nejnižší podíl finančních prostředků v právních aktech o poskytnutí / převodu podpory byl k 31. březnu 2022 zaznamenán u prioritní osy 3 *Rovný přístup ke kvalitnímu předškolnímu, primárnímu a sekundárnímu vzdělávání* (ESF) v kategorii více rozvinutých regionů, kde v tomto finančním stavu bylo pouze 88,0 % hodnoty celkové alokace této prioritní osy.

**Graf 7 Stav čerpání programu**



*Poznámka: Finanční prostředky jsou za příspěvek Unie a v měně CZK.*

**Tabulka 7 Stav čerpání programu**

Prioritní osa / Progra m	Fond	Kategorie regionu	Celková alokace 2014– 2020	Zaregistrované žádosti o podporu			Operace s právním aktem o poskytnutí / převodu podpory			Finanční prostředky proplacené v žádostech o platbu		Finanční prostředky vyúčtované v žádostech o platbu		Finanční prostředky v souhrnných žádostech autorizovaných ŘO	
				mil. CZK	počet	mil. CZK	%	počet	mil. CZK	%	mil. CZK	%	mil. CZK	%	mil. CZK
–	–	–	mil. CZK	počet	mil. CZK	%	počet	mil. CZK	%	mil. CZK	%	mil. CZK	%	mil. CZK	%
a	b	c	d	e	f	g	h	i	j=i/d	k	l=k/d	m	n=m/d	o	p=o/d
02.1	EFRR	Méně rozvinuté regiony	23 898	637	65 858	275,58	252	25 703	107,55	23 167	96,94	18 262	76,42	17 458	73,05
02.1	EFRR	Více rozvinuté regiony	2 629	337	10 237	389,44	118	3 262	124,10	2 859	108,78	2 227	84,72	2 130	81,03
02.2	EFRR	Méně rozvinuté regiony	9 188	198	15 271	166,20	146	11 797	128,40	11 021	119,95	9 267	100,85	9 049	98,49
02.2	EFRR	Více rozvinuté regiony	774	77	1 142	147,61	50	783	101,16	724	93,62	577	74,62	572	74,00
02.2	ESF	Méně rozvinuté regiony	7 932	542	9 940	125,31	414	8 147	102,71	7 083	89,30	5 505	69,40	5 282	66,59
02.2	ESF	Více rozvinuté regiony	437	226	735	168,26	164	542	124,04	460	105,46	346	79,16	326	74,71
02.3	ESF	Méně rozvinuté regiony	21 916	20 175	33 027	150,70	18 683	25 008	114,11	22 413	102,27	16 822	76,76	16 431	74,98
02.3	ESF	Více rozvinuté regiony	1 636	2 234	1 972	120,53	1 885	1 439	88,00	1 201	73,45	831	50,82	815	49,84
02.4	EFRR	Méně rozvinuté regiony	2 327	41	3 127	134,39	37	2 701	116,07	1 953	83,94	1 953	83,94	1 879	80,75
02.4	EFRR	Více rozvinuté regiony	169	41	227	134,39	37	196	116,07	142	83,94	142	83,94	137	80,75
02	EFRR	Méně rozvinuté regiony	35 413	876	84 256	237,92	435	40 201	113,52	36 141	102,06	29 482	83,25	28 387	80,16
02	EFRR	Více rozvinuté regiony	3 571	455	11 606	324,98	205	4 241	118,75	3 725	104,32	2 946	82,49	2 839	79,49
02	ESF	Méně rozvinuté regiony	29 848	20 717	42 966	143,95	19 097	33 156	111,08	29 497	98,82	22 327	74,80	21 714	72,75
02	ESF	Více rozvinuté regiony	2 072	2 460	2 706	130,58	2 049	1 981	95,60	1 662	80,20	1 177	56,79	1 141	55,08
02		–	70 904	23 115	141 535	199,61	20 960	79 579	112,23	71 025	100,17	55 933	78,88	54 081	76,27

Poznámky:

Tabulka obsahuje kumulativní údaje od počátku programového období do konce čtvrtletí, za které je zpráva vykazována.

Finanční prostředky jsou za příspěvek Unie v měně CZK.

e Údaj zahrnuje počet žádostí o podporu zaregistrovaných v jednokolovém hodnocení a počet předběžných žádostí o podporu zaregistrovaných v první kole dvoukolového hodnocení.  
e, h Pokud daná žádost o podporu / projekt naplňuje obě kategorie regionu, načítá se do obou příslušných řádků jako jedna jednotka. Na úrovni programu (bez ohledu na fond kategorií regionu) se však daná žádost o podporu / projekt načítá jen jednou, aby nedocházelo k duplicitám. Z tohoto důvodu součet počtu žádostí o podporu / projektů ve sloupci je vyšší než na posledním řádku tabulky.

## 5.3 Operační program Zaměstnanost

### 5.3.1 Zaměření

Cílem OP Zaměstnanost (OP Z) je zlepšení lidského kapitálu obyvatel a veřejné správy v ČR, tedy základních prvků konkurenceschopnosti. Řídicím orgánem je Ministerstvo práce a sociálních věcí (MPSV).

Další informace je možné získat na webových stránkách programu <http://www.esfcr.cz/op-zamestnanost-2014-2020>.

**Tabulka 8 Struktura programu**

Prioritní osa	Podíl na celkové alokaci v %
a	c
03.1 Podpora zaměstnanosti a adaptability pracovní síly	63,8
03.2 Sociální začleňování a boj s chudobou	25,5
03.3 Sociální inovace a mezinárodní spolupráce	1,8
03.4 Efektivní veřejná správa	5,3
03.5 Technická pomoc	3,9

### 5.3.2 Přehled vyhlášených výzev

K 31. březnu 2022 vyhlásil Řídicí orgán OP Z celkem 128 výzev v objemu 75,8 mld. Kč (příspěvek EU), což představuje 124 % celkové alokace programu. V prvním čtvrtletí roku 2022 nebyla vyhlášena žádná nová výzva, avšak došlo k navýšení alokace u dříve vyhlášené výzvy o 0,2 mld. Kč. Podrobnější informace o vyhlášených výzvách lze nalézt na webových stránkách <https://www.esfcr.cz/prehled-vyzev-opz>.

### 5.3.3 Finanční čerpání

V prvním čtvrtletí roku 2022 došlo v případě finančního stavu právních aktů o poskytnutí / převodu pomoci v OP Z k navýšení o 0,5 mld. Kč, což představuje 0,8 % celkové alokace. Celkem bylo ke dni 31. března 2022 v OP Z uzavřeno 9 356 právních aktů o poskytnutí / převodu podpory ve výši 68,8 mld. Kč (příspěvek EU), což představuje 112,4 % alokace. Proplaceno bylo 52,0 mld. Kč, tedy 85,0 % alokace. Hodnota finančních prostředků v proplacených žádostech o platbu za první čtvrtletí roku 2022 byla 1,4 mld. Kč, tedy 2,4 % alokace. Stav finančních prostředků vyúčtovaných v žádostech o platbu dosáhl k 31. březnu 2022 hodnoty 47,7 mld. Kč, tj. 78,0 % alokace. Hodnota finančních prostředků vyúčtovaných v žádostech o platbu za první čtvrtletí roku 2022 byla 1,8 mld. Kč, tj. 2,9



% alokace. Do EK byly odeslány žádosti v celkové hodnotě 46,7 mld. Kč, tj. 75,7 % alokace. Hodnota finančních prostředků v odeslaných žádostech o průběžnou platbu do EK za první čtvrtletí roku 2022 byla 2,1 mld. Kč, tj. 3,5 % alokace.

Na úrovni prioritních os byl k 31. březnu 2022 nejvyšší podíl finančních prostředků v právních aktech o poskytnutí / převodu podpory zaznamenán v případě prioritní osy 4 *Efektivní veřejná správa*, v kategorii více rozvinutých regionů, kde podíl finančních prostředků v tomto finančním stavu dosáhl hodnoty 124,6 % celkové alokace. Naopak nejnižší podíl finančních prostředků byl zaznamenán ke sledovanému datu v případě prioritní osy 5 *Technická pomoc*, v kategorii více rozvinutých regionů, kde bylo v tomto finančním stavu 96,3 % celkové alokace prioritní osy v této kategorii regionu.

**Graf 8 Stav čerpání programu**



Poznámka: Finanční prostředky jsou za příspěvek Unie a v měně CZK.

**Tabulka 9 Stav čerpání programu**

Prioritní osa / Program	Fond	Kategorie regionu	Celková alokace 2014–2020 mil. CZK	Zaregistrované žádosti o podporu			Operace s právním aktem o poskytnutí / převodu podpory			Finanční prostředky proplacené v žádostech o platbu		Finanční prostředky vyúčtované v žádostech o platbu		Finanční prostředky v souhrnných žádostech autorizovaných ŘO	
				počet	mil. CZK	%	počet	mil. CZK	%	mil. CZK	%	mil. CZK	%	mil. CZK	%
a	b	c	d	e	f	g	h	i	j=i/d	k	l=k/d	m	n=m/d	o	p=o/d
03.1	ESF	Méně rozvinuté regiony	36 758	9 556	50 554	137,53	5 526	40 779	110,94	29 517	80,30	28 171	76,64	27 542	74,93
03.1	ESF	Více rozvinuté regiony	1 591	653	2 178	136,84	403	1 730	108,68	1 250	78,54	1 199	75,31	1 176	73,88
03.1	YEI + ESF související	Nerelevantní	702	8	802	114,20	8	802	114,20	702	99,94	702	99,94	683	97,34
03.2	ESF	Méně rozvinuté regiony	14 349	5 101	25 715	179,21	2 621	16 607	115,74	14 337	99,92	12 081	84,20	11 839	82,51
03.2	ESF	Více rozvinuté regiony	1 061	426	1 824	171,88	220	1 292	121,76	932	87,80	692	65,20	670	63,14
03.3	ESF	Méně rozvinuté regiony	998	463	2 636	264,08	181	1 137	113,92	904	90,59	787	78,83	760	76,14
03.3	ESF	Více rozvinuté regiony	85	463	224	264,82	181	96	113,99	77	90,66	67	78,90	64	76,21
03.4	ESF	Méně rozvinuté regiony	3 061	1 170	7 308	238,74	508	3 815	124,64	2 524	82,47	2 301	75,18	2 230	72,86
03.4	ESF	Více rozvinuté regiony	181	181	358	197,60	104	224	123,87	148	81,70	140	77,13	134	74,15
03.5	ESF	Méně rozvinuté regiony	2 264	6	2 182	96,38	6	2 182	96,38	1 523	67,27	1 523	67,27	1 513	66,86
03.5	ESF	Více rozvinuté regiony	110	6	106	96,32	6	106	96,32	74	67,22	74	67,22	74	66,82
03	ESF	Méně rozvinuté regiony	57 429	16 296	88 394	153,92	8 842	64 520	112,35	48 805	84,98	44 863	78,12	43 885	76,42
03	ESF	Více rozvinuté regiony	3 029	1 729	4 690	154,84	914	3 449	113,87	2 480	81,90	2 171	71,68	2 118	69,94
03	YEI + ESF související	Méně rozvinuté regiony	702	8	802	114,20	8	802	114,20	702	99,94	702	99,94	683	97,34
03	-	-	61 160	17 222	93 885	153,51	9 356	68 770	112,44	51 987	85,00	47 735	78,05	46 687	76,34

*Poznámky:*

*Tabulka obsahuje kumulativní údaje od počátku programového období do konce čtvrtletí, za které je zpráva vykazována.*

*Finanční prostředky jsou za příspěvek Unie v měně CZK.*

*e Údaj zahrnuje počet žádostí o podporu zaregistrovaných v jednokolovém hodnocení a počet předběžných žádostí o podporu zaregistrovaných v první kole dvoukolového hodnocení.*

*e, h Pokud daná žádost o podporu / projekt naplňuje obě kategorie regionu, načítá se do obou příslušných řádků jako jedna jednotka. Na úrovni programu (bez ohledu na fond kategorie regionu) se však daná žádost o podporu / projekt načítá jen jednou, aby nedocházelo k duplicitám. Z tohoto důvodu součet počtu žádostí o podporu / projektů ve sloupci je vyšší než na posledním řádku tabulky.*

## 5.4 Operační program Doprava

### 5.4.1 Zaměření

OP Doprava (OP D) představuje v programovém období 2014–2020 hlavní nástroj pro naplňování strategických investičních potřeb a řešení klíčových problémů v sektoru dopravy v ČR. Řídicím orgánem je Ministerstvo dopravy, zprostředkujícím subjektem Státní fond dopravní infrastruktury.

Další informace je možné získat na webových stránkách programu <http://www.opd.cz/>.

**Tabulka 10 Struktura programu**

Prioritní osa	Podíl na celkové alokaci v %
a	c
04.1 Infrastruktura pro železniční a další udržitelnou dopravu	51,2
04.2 Silniční infrastruktura na síti TEN-T, veřejná infrastruktura pro čistou mobilitu a řízení silničního provozu	27,5
04.3 Silniční infrastruktura mimo síť TEN-T	19,8
04.4 Technická pomoc	1,5

### 5.4.2 Přehled vyhlášených výzev

K 31. březnu 2022 vyhlásil Řídicí orgán OP D 77 výzev v objemu 157,4 mld. Kč (příspěvek EU), což představuje 134,5 % celkové alokace. V prvním čtvrtletí roku 2022 nebyly vyhlášeny žádné nové výzvy.

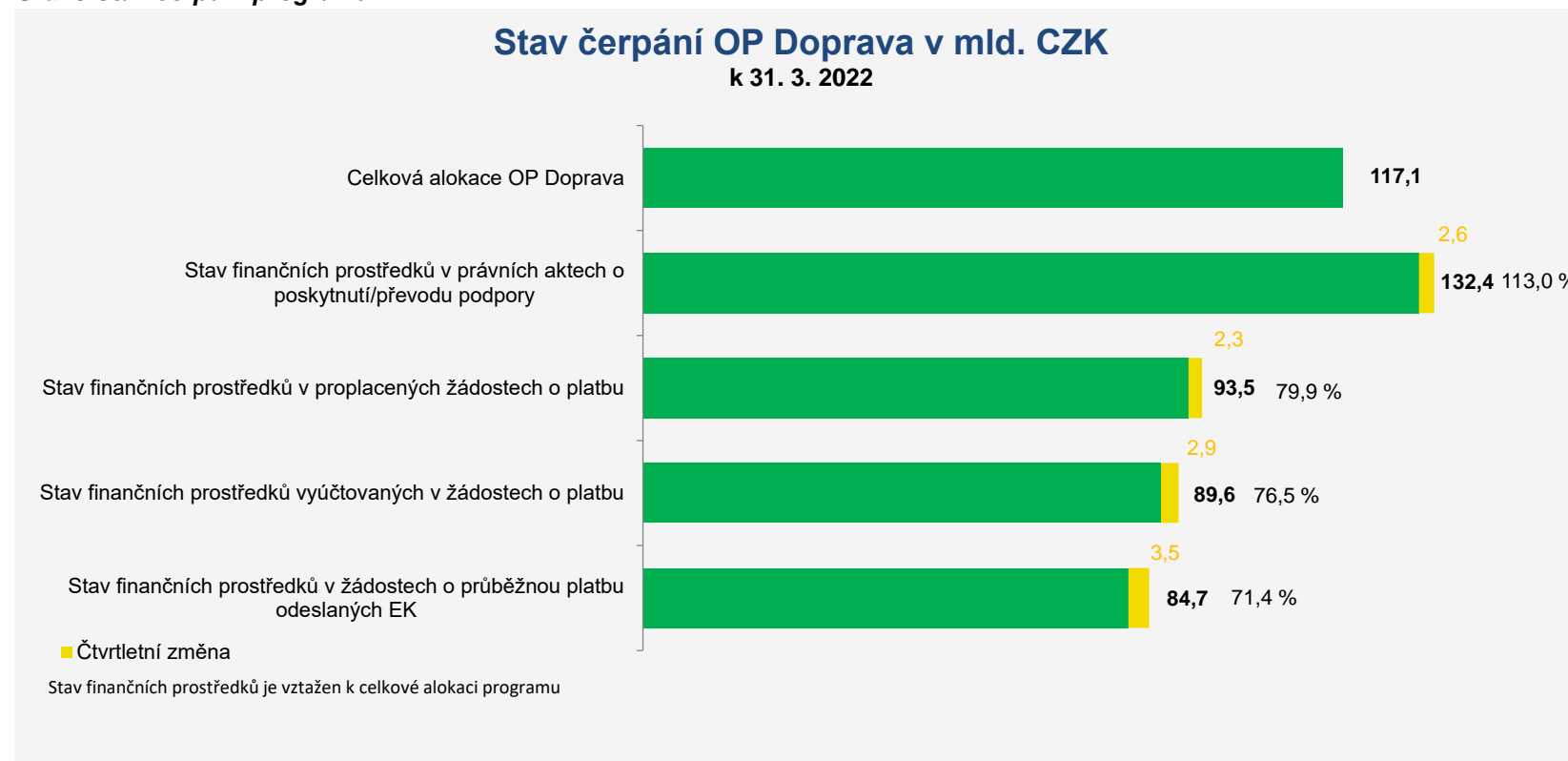
Podrobnější informace o vyhlášených výzvách lze nalézt na stránkách: <http://web.opd.cz/vyzvy/>.

### 5.4.3 Finanční čerpání

V prvním čtvrtletí roku 2022 bylo v OP D byl nárůst hodnoty právních aktů o poskytnutí / převodu podpory 2,6 mld. Kč (příspěvek EU), čtvrtletní pokrok v tomto finančním stavu tedy představuje 2,2 % celkové alokace programu. Celkem bylo ke dni 31. března 2022 v OP D uzavřeno 315 právních aktů o poskytnutí / převodu podpory ve výši 132,4 mld. Kč (příspěvek EU), což představuje 113,0 % alokace. Proplaceno bylo 93,5 mld. Kč, tedy 79,9 % alokace. Hodnota finančních prostředků v proplacených žádostech o platbu za první čtvrtletí roku 2022 byla 2,3 mld. Kč, tedy 1,9 % alokace. Stav finančních prostředků vyúčtovaných v žádostech o platbu dosáhl k 31. březnu 2022 hodnoty 89,6 mld. Kč, tj. 76,5 % alokace. Hodnota finančních prostředků vyúčtovaných v žádostech o platbu za první čtvrtletí roku 2022 byla 2,9 mld. Kč, tj. 2,5 % alokace. Do EK byly odeslány žádosti o průběžnou platbu v celkové hodnotě 84,7 mld. Kč, tj. 71,4 % alokace. Hodnota finančních prostředků v odeslaných žádostech o průběžnou platbu do EK za první čtvrtletí roku 2022 byla 3,5 mld. Kč, tj. 3,1 % alokace.

Nejvyšší podíl finančních prostředků v právních aktech o poskytnutí / převodu podpory k 31. březnu 2022 byl na prioritní ose 2 *Silniční infrastruktura na síti TEN-T, veřejná infrastruktura pro čistou mobilitu a řízení silničního provozu*, k uvedenému datu bylo v tomto finančním stavu 117,8 % celkové alokace této prioritní osy. Naopak nejmenší podíl finančních prostředků v právních aktech o poskytnutí / převodu podpory byl ke sledovanému datu vykázán na prioritní ose 4 *Technická pomoc*, kde tento finanční stav dosáhl hodnoty 72,2 % celkové alokace této prioritní osy.

**Graf 9 Stav čerpání programu**



*Poznámka: Finanční prostředky jsou za příspěvek Unie a v měně CZK.*

**Tabulka 11 Stav čerpání programu**

Prioritní osa / Progra m	Fond	Kategorie regionu	Celková alokace 2014– 2020	Zaregistrované žádosti o podporu			Operace s právním aktem o poskytnutí / převodu podpory			Finanční prostředky proplacené v žádostech o platbu		Finanční prostředky vyúčtované v žádostech o platbu		Finanční prostředky v souhrnných žádostech autorizovaných ŘO	
				mil. CZK	počet	mil. CZK	%	počet	mil. CZK	%	mil. CZK	%	mil. CZK	%	mil. CZK
a	b	c	d	e	f	g	h	i	j=i/d	k	l=k/d	m	n=m/d	o	p=o/d
–	–	–	mil. CZK	počet	mil. CZK	%	počet	mil. CZK	%	mil. CZK	%	mil. CZK	%	mil. CZK	%
04.1	FS	Nerelevantní	59 945	353	84 132	140,35	177	67 862	113,21	47 699	79,57	47 309	78,92	44 353	73,99
04.2	FS	Nerelevantní	32 403	129	50 979	157,33	89	38 173	117,81	29 612	91,39	27 525	84,94	26 851	82,87
04.3	EFRR	Méně rozvinuté regiony	22 974	53	28 804	125,38	46	25 045	109,02	15 610	67,95	14 175	61,70	13 775	59,96
04.4	FS	Nerelevantní	1 765	3	1 351	76,56	3	1 274	72,19	590	33,42	590	33,42	590	33,42
04	FS	Nerelevantní	94 112	485	136 462	145,00	269	107 309	114,02	77 901	82,77	75 423	80,14	71 794	76,29
04	EFRR	Méně rozvinuté regiony	22 974	53	28 804	125,38	46	25 045	109,02	15 610	67,95	14 175	61,70	13 775	59,96
04	-	-	117 086	538	165 266	141,15	315	132 354	113,04	93 511	79,87	89 598	76,52	85 569	73,08

*Poznámky:*

*Tabulka obsahuje kumulativní údaje od počátku programového období do konce čtvrtletí, za které je zpráva vykazována.*

*Finanční prostředky jsou za příspěvek Unie v měně CZK.*

*e Údaj zahrnuje počet žádostí o podporu zaregistrovaných v jednokolovém hodnocení a počet předběžných žádostí o podporu zaregistrovaných v prvním kole dvoukolového hodnocení.*

## 5.5 Operační program Životní prostředí

### 5.5.1 Zaměření

Hlavním cílem OP Životní prostředí (OP ŽP) je ochrana a zajištění kvalitního prostředí pro život obyvatel ČR, podpora efektivního využívání zdrojů, eliminace negativních dopadů lidské činnosti na životní prostředí a zmírňování dopadů změny klimatu. Řídicím orgánem je Ministerstvo životního prostředí. Zprostředkujícími subjekty jsou Státní fond životního prostředí ČR pro všechny prioritní osy s výjimkou prioritní osy 4, kde je zprostředkujícím subjektem Agentura ochrany přírody a krajiny ČR.

Další informace je možné získat na webových stránkách programu [www.opzp.cz](http://www.opzp.cz).

**Tabulka 12 Struktura programu**

Prioritní osa	Podíl na celkové alokaci v %
a	c
05.1 Zlepšování kvality vody a snižování rizika povodní	26,4
05.2 Zlepšování kvality ovzduší v lidských sídlech	22,4
05.3 Odpady a materiálové toky, ekologické zátěže a rizika	16,9
05.4 Ochrana a péče o přírodu a krajinu	13,6
05.5 Energetické úspory	17,4
05.6 Technická pomoc	3,4

### 5.5.2 Přehled vyhlášených výzev

K 31. březnu 2022 vyhlásil Řídicí orgán OP ŽP 161 výzev v objemu 108,8 mld. Kč (příspěvek EU), což představuje 158,2 % celkové alokace. Oproti údajům k 31. prosinci 2021 došlo ke zvýšení celkového objemu vyhlášené alokace o 1,3 mld. Kč (příspěvek EU). V prvním čtvrtletí 2022 byly vyhlášeny 2 nové výzvy zaměřené na zajištění péče o chráněná území a revitalizaci funkčních ploch a prvků sídelní zeleně. Podrobnější informace o vyhlášených výzvách lze nalézt na stránkách: <http://www.opzp.cz/vyzvy/>.

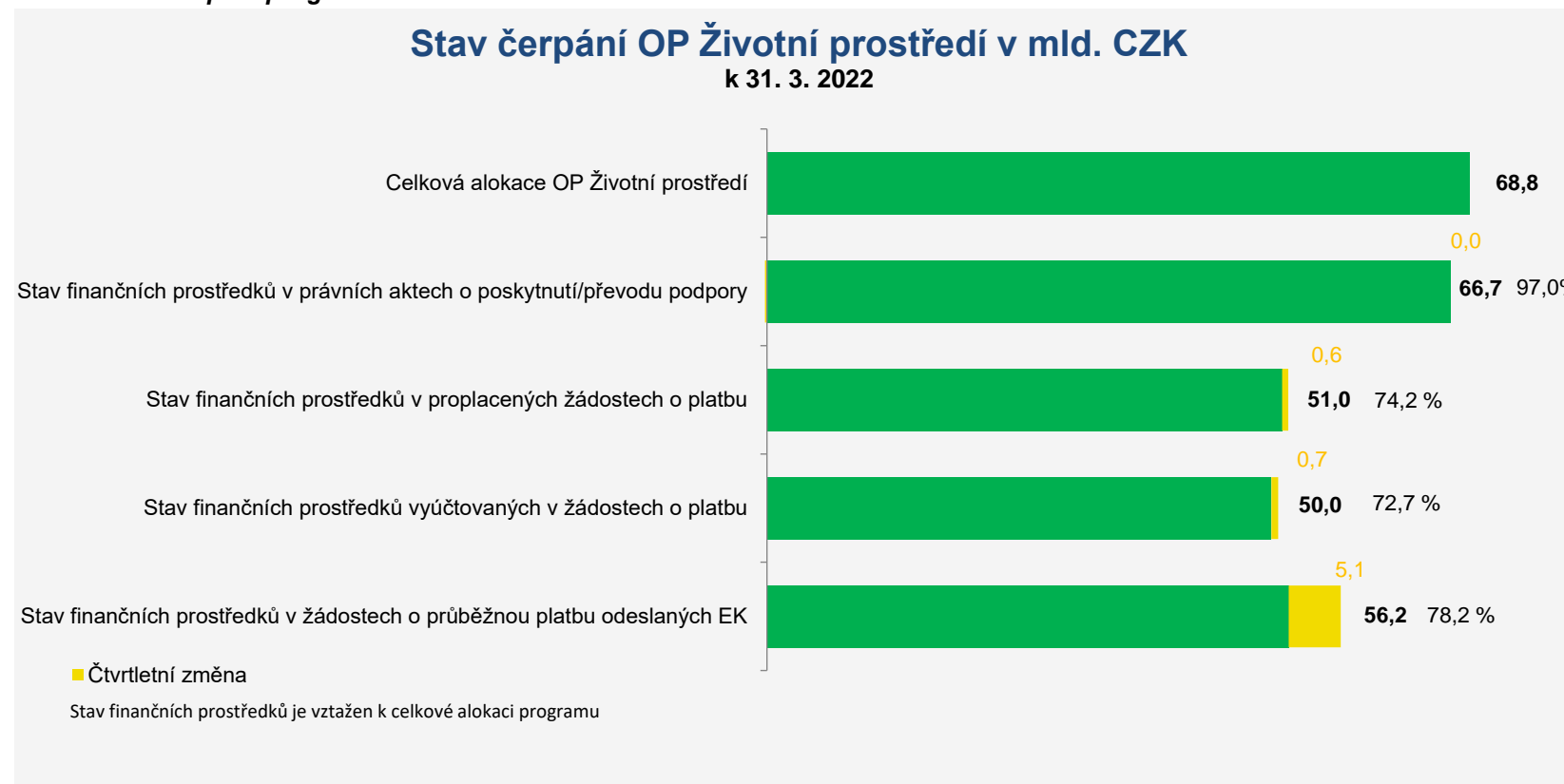
### 5.5.3 Finanční čerpání

V prvním čtvrtletí roku 2022 bylo v OP ŽP uzavřeno 7 právních aktů o poskytnutí / převodu podpory. Celkem bylo ke dni 31. března 2022 v OP ŽP uzavřeno 9 473 právních aktů o poskytnutí / převodu podpory ve výši 66,7 mld. Kč (příspěvek EU), což představuje 97,0 % alokace. Proplaceno bylo 51,0 mld. Kč, tedy 74,2 % alokace. Hodnota finančních prostředků v proplacených žádostech o platbu za první čtvrtletí roku 2022 byla 0,6 mld. Kč, tedy 0,9 % alokace. Stav finančních prostředků vyúčtovaných v žádostech o platbu dosáhl k 31. březnu 2022 hodnoty 50,0 mld. Kč, tj. 72,7 % alokace. Hodnota finančních prostředků vyúčtovaných v žádostech o platbu za první čtvrtletí roku 2022 byla 0,7 mld. Kč, tj. 1,0 % alokace. Do EK byly odeslány žádosti o průběžnou platbu v celkové

hodnotě 56,2 mld. Kč, tj. 78,2 % alokace. Hodnota finančních prostředků v odeslaných žádostech o průběžnou platbu do EK za první čtvrtletí roku 2022 byla 5,1 mld. Kč, tj. 7,4 % alokace.

Nejvyšší podíl finančních prostředků v právních aktech o poskytnutí / převodu podpory byl k 31. března 2022 vykázan v rámci OP ŽP na prioritní ose 3 *Odpady a materiálové toky, ekologické zátěže a rizika* (EFRR), kde tento finanční stav dosahuje 156,5 % celkové alokace této prioritní osy. Nejnižší podíl byl k uvedenému datu vykázan na prioritní ose 2 *Zlepšování kvality ovzduší v lidských sídlech* (EFRR), kde dosáhl hodnoty 29,8 % celkové alokace.

**Graf 10 Stav čerpání programu**



*Poznámka: Finanční prostředky jsou za příspěvek Unie a v měně CZK.*

**Tabulka 13 Stav čerpání programu**

Prioritní osa / Program	Fond	Kategorie regionu	Celková alokace 2014–2020	Zaregistrované žádosti o podporu			Operace s právním aktem o poskytnutí / převodu podpory			Finanční prostředky proplacené v žádostech o platbu		Finanční prostředky vyúčtované v žádostech o platbu		Finanční prostředky v souhrnných žádostech autorizovaných ŘO	
				mil. CZK	počet	%	počet	mil. CZK	%	mil. CZK	%	mil. CZK	%	mil. CZK	%
a	b	c	d	e	f	g	h	i	j=i/d	k	l=k/d	m	n=m/d	o	p=o/d
05.1	FS	Nerelevantní	18 147	2 574	30 277	166,84	1 571	18 655	102,80	17 109	94,28	17 108	94,27	17 051	93,96
05.2	FS	Nerelevantní	14 206	543	20 075	141,31	256	14 898	104,87	13 219	93,05	12 188	85,79	12 124	85,35
05.2	EFRR	Méně rozvinuté regiony	1 215	155	2 581	212,53	44	362	29,84	131	10,75	131	10,75	126	10,36
05.3	FS	Nerelevantní	11 214	4 720	20 147	179,67	2 993	11 944	106,52	7 714	68,79	7 750	69,12	7 649	68,22
05.3	EFRR	Méně rozvinuté regiony	387	25	392	101,34	12	605	156,48	333	85,98	310	80,13	333	86,00
05.4	EFRR	Méně rozvinuté regiony	9 340	3 372	15 804	169,21	2 181	9 199	98,49	5 304	56,79	5 311	56,86	5 232	56,02
05.5	FS	Nerelevantní	10 273	3 808	17 836	173,63	2 297	7 699	74,95	5 218	50,79	5 230	50,92	5 196	50,58
05.5	EFRR	Méně rozvinuté regiony	1 705	133	2 100	123,16	53	728	42,71	304	17,85	312	18,32	303	17,77
05.6	FS	Nerelevantní	2 306	72	2 719	117,89	66	2 616	113,46	1 691	73,31	1 699	73,67	1 691	73,31
05	FS	Nerelevantní	56 146	11 717	91 054	162,17	7 183	55 813	99,41	44 950	80,06	43 976	78,32	43 711	77,85
05	EFRR	Méně rozvinuté regiony	12 646	3 685	20 877	165,09	2 290	10 895	86,15	6 072	48,01	6 064	47,95	5 993	47,39
05	-	-	68 792	15 402	111 931	162,71	9 473	66 708	96,97	51 022	74,17	50 040	72,74	49 705	72,25

*Poznámky:*

*Tabulka obsahuje kumulativní údaje od počátku programového období do konce čtvrtletí, za které je zpráva vykazována.*

*Finanční prostředky jsou za příspěvek Unie v měně CZK.*

*e Údaj zahrnuje počet žádostí o podporu zaregistrovaných v jednokolovém hodnocení a počet předběžných žádostí o podporu zaregistrovaných v první kole dvoukolového hodnocení.*



## 5.6 Integrovaný regionální operační program

### 5.6.1 Zaměření

Integrovaný regionální operační program (IROP) navazuje na sedm regionálních operačních programů a částečně na Integrovaný operační program z programového období 2007–2013. Prioritou IROP je umožnění vyváženého rozvoje území, zkvalitnění infrastruktury, zlepšení veřejných služeb a veřejné správy a zajištění udržitelného rozvoje v obcích, městech a regionech. Řídicím orgánem je Ministerstvo pro místní rozvoj. Zprostředkujícími subjekty jsou: Centrum pro regionální rozvoj ČR, dále pro realizaci nástroje ITI jsou to: Magistrát hlavního města Prahy, Magistrát města Ostravy, Magistrát města Plzně, Magistrát města Ústí nad Labem, Magistrát města Pardubic, Magistrát města Olomouce.

Další informace je možné získat na webových stránkách programu [www.dotaceEU.cz/irop](http://www.dotaceEU.cz/irop).

**Tabulka 14 Struktura programu**

Prioritní osa	Podíl na celkové alokaci v %
a	c
06.1 Konkurenceschopné, dostupné a bezpečné regiony	28,8
06.2 Zkvalitnění veřejných služeb a podmínek života pro obyvatele regionů	29,3
06.3 Dobrá správa území a zefektivnění veřejných institucí	13,6
06.4 Komunitně vedený místní rozvoj	6,6
06.5 Technická pomoc	2,3
06.6 REACT-EU	19,4
06.7 Technická pomoc – REACT-EU	0,02

### 5.6.2 Přehled vyhlášených výzev

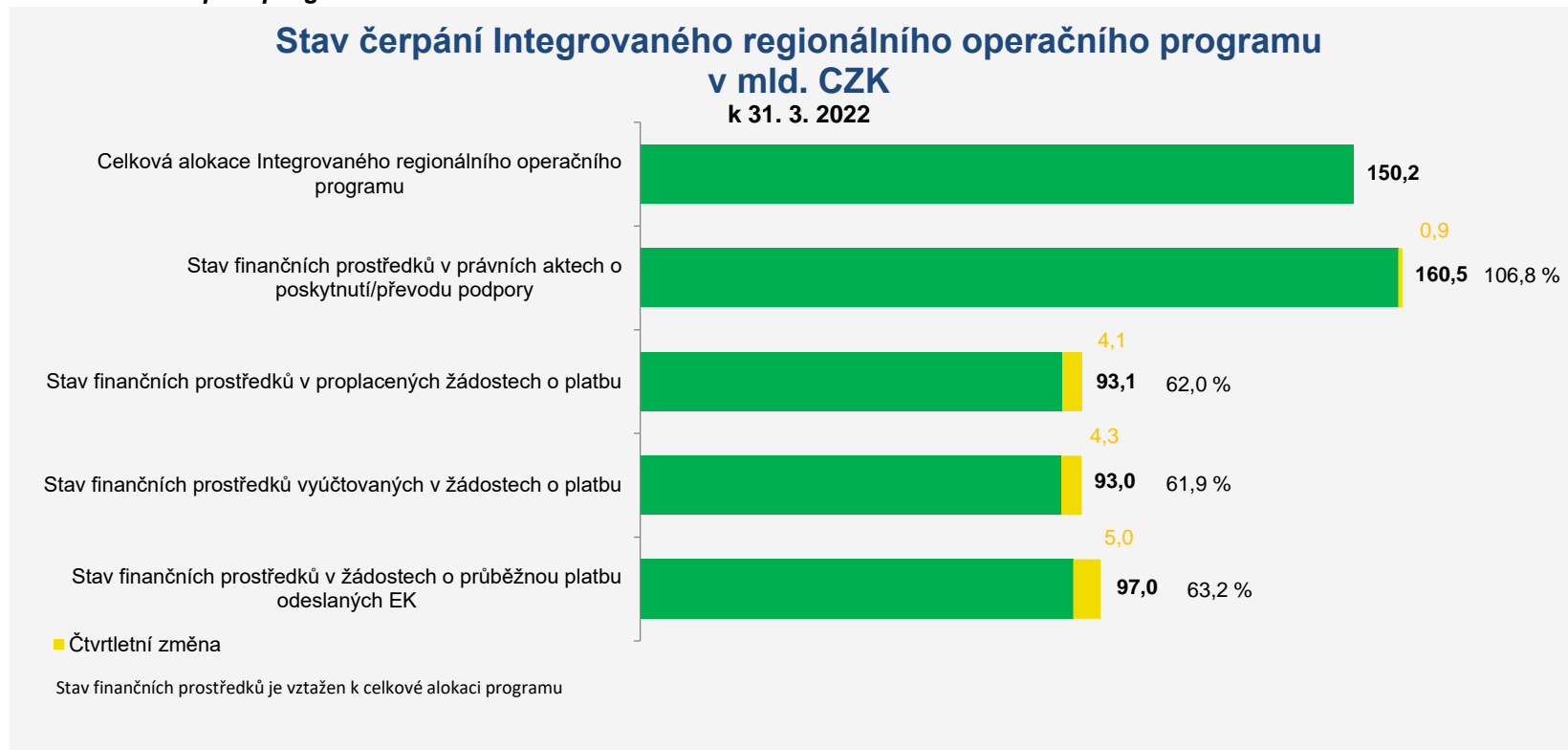
K 31. březnu 2022 vyhlásil Řídicí orgán IROP 104 výzev v objemu 186,1 mld. Kč (příspěvek EU), což představuje 123,8 % celkové alokace. Oproti údajům k 31. prosinci 2021 došlo ke zvýšení celkového objemu vyhlášené alokace o 7,4 mld. Kč (příspěvek EU). V prvním čtvrtletí roku 2022 došlo k navýšení alokace výzev v oblasti zdravotnictví a integrovaného záchranného systému. Podrobnosti k vyhlášeným výzvám jsou uvedeny na webových stránkách programu <http://www.dotaceeu.cz/cs/Microsites/IROP/Vyzvy>.

### 5.6.3 Finanční čerpání

V prvním čtvrtletí roku 2022 bylo v IROP uzavřeno 150 právních aktů o poskytnutí / převodu podpory ve výši 0,9 mld. Kč (příspěvek EU), čtvrtletní pokrok v tomto finančním stavu tedy představuje 0,6 % celkové alokace programu. Celkem bylo ke dni 31. března 2022 v IROP uzavřeno 12 230 právních aktů o poskytnutí / převodu podpory ve výši 160,5 mld. Kč (příspěvek EU), což představuje 106,8 % alokace. Proplaceno bylo 93,1 mld. Kč, tedy 62,0 % alokace. Hodnota finančních prostředků v proplacených žádostech o platbu za první čtvrtletí roku 2022 byla 4,1 mld. Kč, tedy 2,8 % alokace. Stav finančních prostředků vyúčtovaných v žádostech o platbu dosáhl k 31. březnu 2022 93,0 mld. Kč, tj. 61,9 % alokace. Hodnota finančních prostředků vyúčtovaných v žádostech o platbu za první čtvrtletí roku 2022 byla 4,3 mld. Kč, tj. 2,9 % alokace. Do EK byly odeslány žádosti o průběžnou platbu v celkové hodnotě 97,0 mld. Kč, tj. 63,2 % alokace. V průběhu prvního čtvrtletí roku 2022 byly do EK odeslány žádosti o průběžnou platbu v celkové hodnotě 5,8 mld. Kč, tj. 4,0 % alokace.

Nejvyšší podíl finančních prostředků v právních aktech o poskytnutí / převodu podpory byl k 31. březnu 2022 vykázan v rámci IROP na prioritní ose 1 *Konkurenceschopné, dostupné a bezpečné regiony*, v kategorii méně rozvinutých regionů, kde tento finanční stav dosahuje 117,4 % celkové alokace této prioritní osy. Naopak nejnižší podíl finančních prostředků v právních aktech o poskytnutí / převodu ke sledovanému datu byl vykázan na prioritní ose 3 *Dobrá správa území a zefektivnění veřejných institucí*, v kategorii více rozvinutých regionů, kde tento finanční stav dosahuje 59,8 % celkové alokace této prioritní osy.

**Graf 11 Stav čerpání programu**



*Poznámka: Finanční prostředky jsou za příspěvek Unie a v měně CZK.*

**Tabulka 15 Stav čerpání programu**

Prioritní osa / Progra m	Fond	Kategorie regionu	Celková alokace 2014– 2020	Zaregistrované žádosti o podporu			Operace s právním aktem o poskytnutí / převodu podpory			Finanční prostředky proplacené v žádostech o platbu		Finanční prostředky vyúčtované v žádostech o platbu		Finanční prostředky v souhrnných žádostech autorizovaných ŘO	
				mil. CZK	Počet	mil. CZK	%	počet	mil. CZK	%	mil. CZK	%	mil. CZK	%	mil. CZK
a	b	c	d	e	f	g	h	i	j=i/d	k	l=k/d	m	n=m/d	o	p=o/d
06.1	EFRR	Méně rozvinuté regiony	43 734	2 069	78 569	179,65	1 339	51 330	117,37	35 408	80,96	35 455	81,07	34 734	79,42
06.2	EFRR	Méně rozvinuté regiony	44 413	8 655	69 214	155,84	5 960	48 485	109,17	37 595	84,65	37 340	84,07	36 846	82,96
06.3	EFRR	Méně rozvinuté regiony	19 729	1 056	29 857	151,34	740	20 896	105,91	10 860	55,05	10 913	55,32	10 585	53,65
06.3	EFRR	Více rozvinuté regiony	600	117	859	143,21	63	359	59,80	93	15,56	93	15,56	87	14,55
06.4	EFRR	Méně rozvinuté regiony	9 942	4 953	12 689	127,63	3 783	9 587	96,43	6 894	69,34	6 938	69,78	6 767	68,06
06.5	EFRR	Méně rozvinuté regiony	3 515	80	3 858	109,75	64	3 123	88,83	1 957	55,66	1 957	55,66	1 947	55,38
06.6	EFRR- REACT- EU	Nerelevantní	28 283	727	32 640	115,40	343	26 722	94,48	298	1,05	302	1,07	84	0,30
06.7	EFRR- REACT- EU	Nerelevantní	29	2	47	163,21	1	24	81,45	0	0,00	0	0,00	0	0,00
06	EFRR	Méně rozvinuté regiony	121 334	16 813	194 188	160,04	11 886	133 421	109,96	92 715	76,41	92 602	76,32	90 879	74,90
06	EFRR	Více rozvinuté regiony	600	117	859	143,21	63	359	59,80	93	15,56	93	15,56	87	14,55
06	EFRR- REACT- EU	Nerelevantní	28 312	729	32 687	115,45	344	26 746	94,47	298	1,05	302	1,07	84	0,30
06	EFRR		150 246	17 542	227 734	151,57	12 230	160 525	106,84	93 106	61,97	92 997	61,90	91 051	60,60

**Poznámky:**

Tabulka obsahuje kumulativní údaje od počátku programového období do konce čtvrtletí, za které je zpráva vykazována.

Finanční prostředky jsou za příspěvek Unie v měně CZK.

e Údaj zahrnuje počet žádostí o podporu zaregistrovaných v jednokolovém hodnocení a počet předběžných žádostí o podporu zaregistrovaných v první kole dvoukolového hodnocení.

e, h Pokud daná žádost o podporu / projekt naplňuje obě kategorie regionu, načítá se do obou příslušných řádků jako jedna jednotka. Na úrovni programu (bez ohledu na fond kategorie regionu) se však daná žádost o podporu / projekt načítá jen jednou, aby nedocházelo k duplicitám. Z tohoto důvodu součet počtu žádostí o podporu / projektů ve sloupci je vyšší než na posledním řádku tabulky.

## 5.7 Operační program Praha - pól růstu ČR

### 5.7.1 Zaměření

Cílem OP Praha - pól růstu ČR (OP PPR) je zajistit efektivní realizaci investic v Praze, které povedou ke zvýšení konkurenceschopnosti Prahy jako rozvojového pólu republiky a k zajištění kvalitního života obyvatel. Řídicím orgánem je Hlavní město Praha. Zprostředkujícím subjektem pro realizaci nástroje ITI je také Hlavní město Praha.

Další informace je možné získat na webových stránkách programu <http://www.prahafondy.eu/cz/opppr.html>.

**Tabulka 16 Struktura programu**

Prioritní osa	Podíl na celkové alokaci v %
a	c
07.1 Posílení výzkumu, technologického rozvoje a inovací	27,9
07.2 Udržitelná mobilita a energetické úspory	27,8
07.3 Podpora sociálního začleňování a boj proti chudobě	12,8
07.4 Vzdělání a vzdělanost a podpora zaměstnanosti	27,6
07.5 Technická pomoc	4,0

### 5.7.2 Přehled vyhlášených výzev

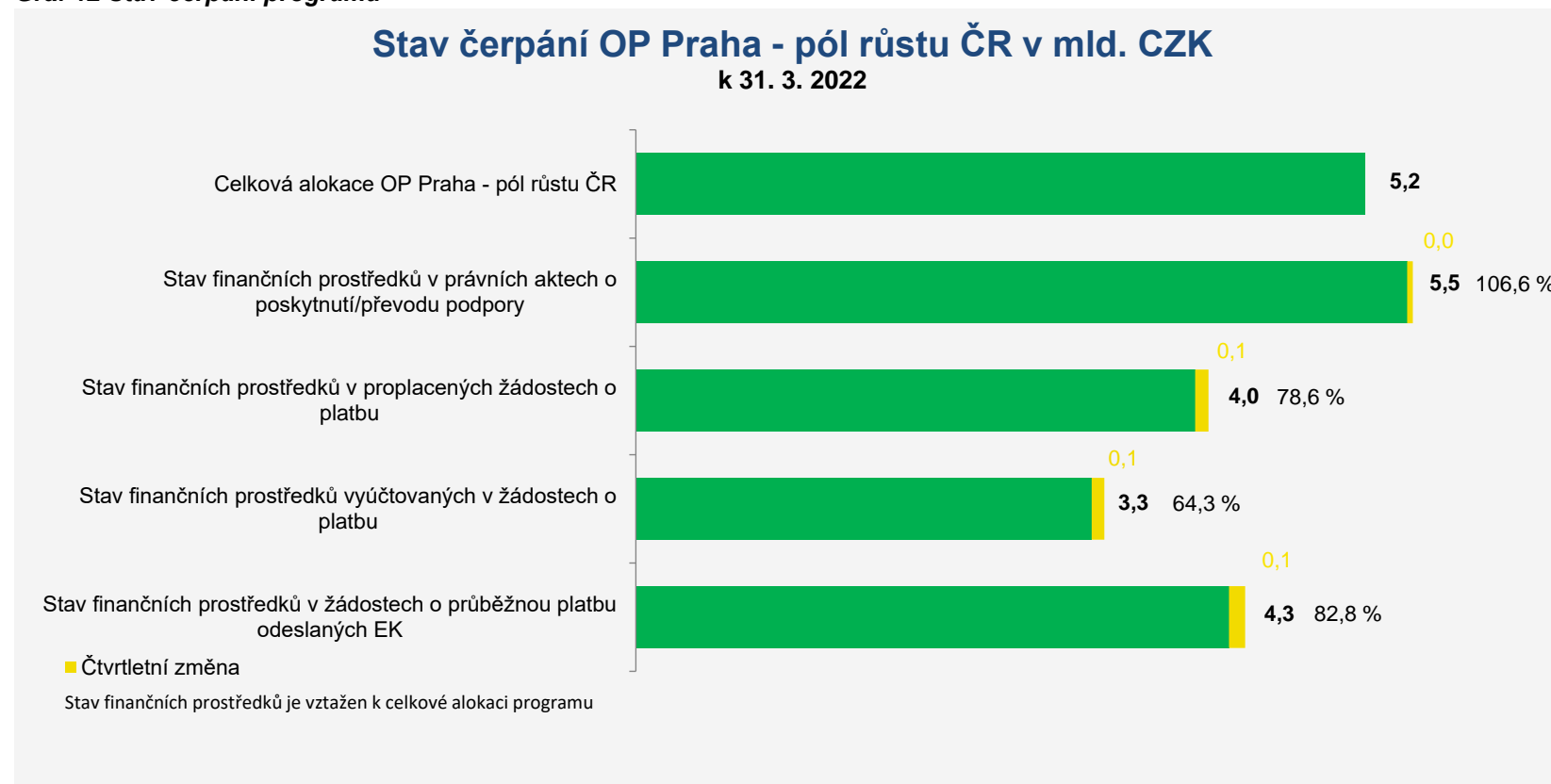
K 31. březnu 2022 vyhlásil Řídicí orgán OP PPR 60 výzev v objemu 8,3 mld. Kč (příspěvek EU), což představuje 161,4 % celkové alokace. V prvním čtvrtletí roku 2022 nebyly vyhlášeny nové výzvy. Podrobnosti k vyhlášeným výzvám jsou uvedeny na webových stránkách programu <http://penizeproprahu.cz/vyzvy>.

### 5.7.3 Finanční čerpání

V prvním čtvrtletí roku 2022 bylo v OP PPR uzavřeno 18 právních aktů o poskytnutí / převodu podpory ve výši 0,04 mld. Kč (příspěvek EU), čtvrtletní pokrok v tomto finančním stavu tedy představuje 0,8 % celkové alokace programu. Celkem bylo ke dni 31. března 2022 v OP PPR uzavřeno 1 483 právních aktů o poskytnutí / převodu podpory ve výši 5,5 mld. Kč (příspěvek EU), což představuje 106,6 % alokace. Proplaceno bylo 4,0 mld. Kč, tedy 78,6 % alokace. Hodnota finančních prostředků v proplacených žádostech o platbu za první čtvrtletí roku 2022 byla 0,1 mld. Kč, tedy 1,8 % alokace. Stav finančních prostředků vyúčtovaných v žádostech o platbu dosáhl k 31. březnu 2022 hodnoty 3,3 mld. Kč, tj. 64,3 % alokace. Hodnota finančních prostředků vyúčtovaných v žádostech o platbu za první čtvrtletí roku 2022 byla 0,1 mld. Kč, tj. 1,7 % alokace. Do EK byly odeslány žádosti o průběžnou platbu v celkové hodnotě 4,3 mld. Kč, tj. 82,8 % alokace. Hodnota finančních prostředků v odeslaných žádostech o průběžnou platbu do EK za první čtvrtletí roku 2022 byla 0,1 mld. Kč, tj. 2,3 % alokace.

Nejvyšší podíl finančních prostředků v právních aktech o poskytnutí / převodu podpory byl k 31. březnu 2022 vykázán v rámci OP PPR na prioritní ose 4 *Vzdělání a vzdělanost a podpora zaměstnanosti* (ESF), kde tento finanční stav dosahuje 115,3 % celkové alokace této prioritní osy. Nejnižší podíl finančních prostředků v právních aktech o poskytnutí / převodu ke sledovanému datu byl vykázán na prioritní ose 4 *Vzdělání a vzdělanost a podpora zaměstnanosti* (EFRR), kde hodnota tohoto podílu byla 97,6 % celkové alokace této prioritní osy.

**Graf 12 Stav čerpání programu**



*Poznámka: Finanční prostředky jsou za příspěvek Unie a v měně CZK.*

**Tabulka 17 Stav čerpání programu**

Prioritní osa / Program	Fond	Kategorie regionu	Celková alokace 2014–2020	Zaregistrované žádosti o podporu			Operace s právním aktem o poskytnutí / převodu podpory			Finanční prostředky proplacené v žádostech o platbu		Finanční prostředky vyúčtované v žádostech o platbu		Finanční prostředky v souhrnných žádostech autorizovaných ŘO	
				počet	mil. CZK	%	počet	mil. CZK	%	mil. CZK	%	mil. CZK	%	mil. CZK	%
a	b	c	d	e	f	g	h	i	j=i/d	k	l=k/d	m	n=m/d	o	p=o/d
07.1	EFRR	Více rozvinuté regiony	1 442	140	3 042	210,92	77	1 533	106,29	1 251	86,74	928	64,36	1 037	71,94
07.2	EFRR	Více rozvinuté regiony	1 412	46	2 291	162,23	32	1 493	105,70	717	50,78	718	50,84	717	50,78
07.3	EFRR	Více rozvinuté regiony	320	170	672	209,83	80	330	103,01	267	83,26	223	69,67	224	69,88
07.3	ESF	Více rozvinuté regiony	343	384	818	238,05	177	388	113,12	343	99,88	311	90,62	309	89,96
07.4	EFRR	Více rozvinuté regiony	744	578	1 321	177,49	266	726	97,60	638	85,77	597	80,18	593	79,69
07.4	ESF	Více rozvinuté regiony	674	1 017	1 058	156,96	849	777	115,27	648	96,17	394	58,49	385	57,13
07.5	ESF	Více rozvinuté regiony	206	2	234	114,03	2	234	114,03	176	85,49	133	64,72	133	64,72
07	EFRR	Více rozvinuté regiony	3 919	934	7 326	186,94	455	4 082	104,16	2 873	73,31	2 466	62,93	2 571	65,62
07	ESF	Více rozvinuté regiony	1 223	1 403	2 110	172,51	1 028	1 400	114,46	1 167	95,42	838	68,56	827	67,63
07	-	-	5 142	2 337	9 436	183,51	1 483	5 482	106,61	4 040	78,57	3 305	64,27	3 399	66,09

*Poznámky:*

*Tabulka obsahuje kumulativní údaje od počátku programového období do konce čtvrtletí, za které je zpráva vykazována.*

*Finanční prostředky jsou za příspěvek Unie v měně CZK.*

*e Údaj zahrnuje počet žádostí o podporu zaregistrovaných v jednokolovém hodnocení a počet předběžných žádostí o podporu zaregistrovaných v první kole dvoukolového hodnocení.*

## 5.8 Operační program Technická pomoc

### 5.8.1 Zaměření

OP Technická pomoc (OP TP) je svým způsobem specifický program pro zajištění kvalitní implementace Dohody o partnerství, administrativní kapacity a zabezpečení jednotného monitorovacího systému na základě vysoké úrovně elektronizace dat. Řídicím orgánem je Ministerstvo pro místní rozvoj.

Další informace je možné získat na webových stránkách programu <http://www.dotaceeu.cz/cs/Microsites/op-technicka-pomoc/OPTP-2014-2020>.

**Tabulka 18 Struktura programu**

Prioritní osa	Podíl na celkové alokaci v %
a	c
08.1 Podpora řízení a koordinace Dohody o partnerství	78,1
08.2 Jednotný monitorovací systém	21,9

### 5.8.2 Přehled vyhlášených výzev

K 31. březnu 2022 měl Řídicí orgán OP TP vyhlášeny 4 výzvy v objemu 5,8 mld. Kč (příspěvek EU), což představuje 106,4 % celkové alokace. V prvním čtvrtletí roku 2022 nebyla vyhlášena žádná nová výzva, v průběhu března byla aktualizovaná průběžná výzva „OPTP - Výzva č. 3“ s účinností od 14. dubna 2022.

Podrobnosti k vyhlášeným výzvám jsou uvedeny na webových stránkách programu <http://www.strukturalni-fondy.cz/cs/Microsites/op-technicka-pomoc/OPTP-2014-2020/>.

### 5.8.3 Finanční čerpání

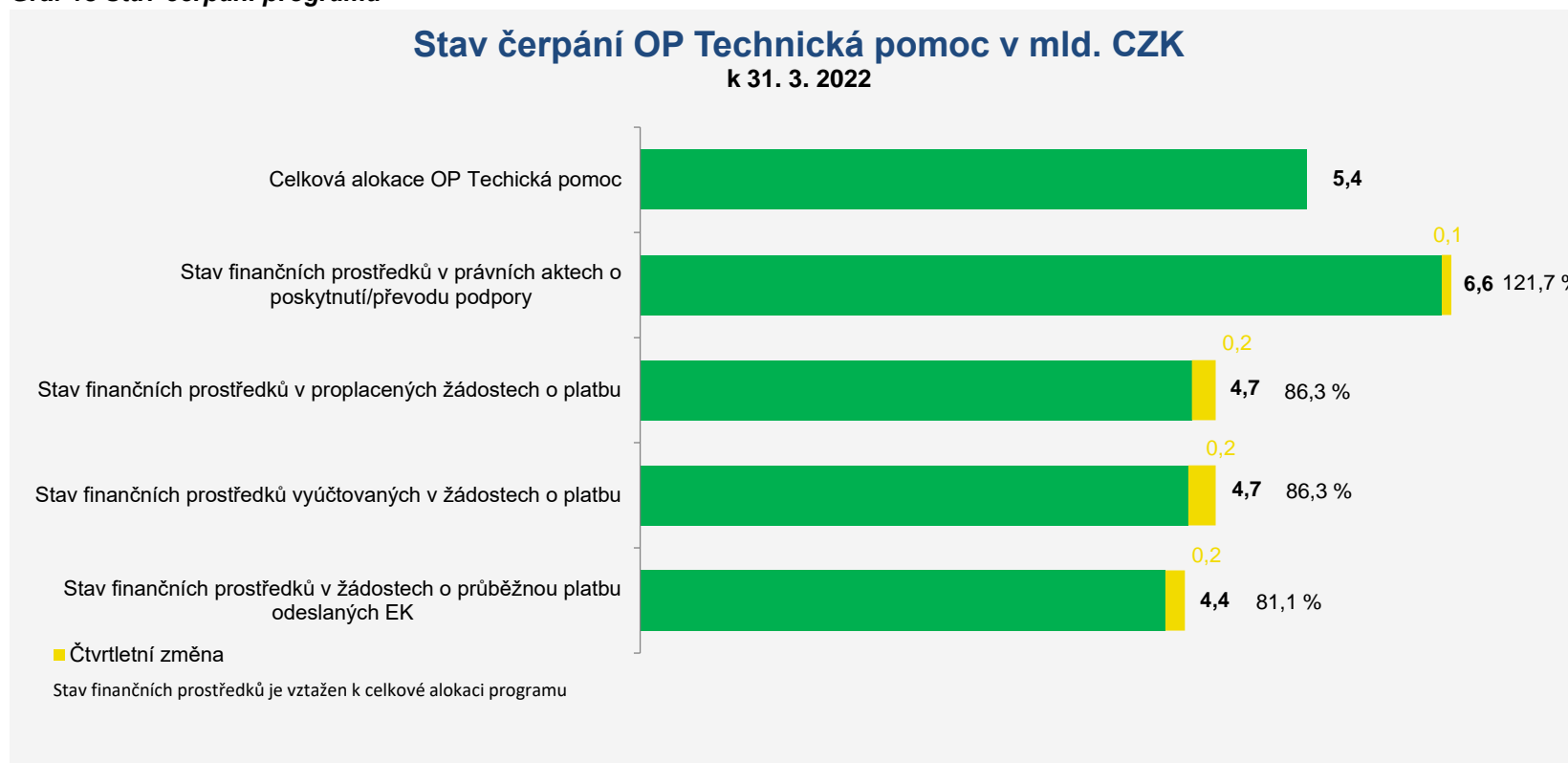
V prvním čtvrtletí roku 2022 bylo v OP TP uzavřeno 13 právních aktů o poskytnutí / převodu podpory ve výši 0,1 mld. Kč (příspěvek EU), čtvrtletní pokrok v tomto finančním stavu tedy představuje 1,5 % celkové alokace programu. Celkem bylo ke dni 31. března 2022 v OP TP uzavřeno 253 právních aktů o poskytnutí / převodu podpory ve výši 6,6 mld. Kč (příspěvek EU), což představuje 121,7 % alokace. Proplaceno bylo 4,7 mld. Kč, tedy 86,3 % alokace. Hodnota finančních prostředků v proplacených žádostech o platbu za první čtvrtletí roku 2022 byla 0,2 mld. Kč, tedy 3,6 % alokace. Stav finančních prostředků vyúčtovaných v žádostech o platbu dosáhl k 31. březnu 2022 hodnoty 4,7 mld. Kč, tj. 86,3 % alokace. Hodnota finančních prostředků vyúčtovaných v žádostech o platbu za první čtvrtletí roku 2022 byla 0,2 mld. Kč, tj. 4,1 % alokace. Do EK byly odeslány žádosti o průběžnou platbu v celkové hodnotě 4,4 mld. Kč, tj. 81,1 % alokace. Hodnota finančních prostředků v odeslaných žádostech o průběžnou platbu do EK za první čtvrtletí roku 2022 byla 0,2 mld. Kč, tj. 3,1 % alokace.

Nejvyšší podíl finančních prostředků v právních aktech o poskytnutí / převodu podpory byl k 31. březnu 2022 vykázan v rámci OP TP na prioritní ose 1 *Podpora řízení a koordinace Dohody o partnerství*, kde tento finanční stav dosahuje 124,8 % celkové alokace této prioritní osy. Nižší podíl finančních prostředků



v právních aktech o poskytnutí / převodu ke sledovanému datu byl vykázán na prioritní ose 2 *Jednotný monitorovací systém*, kde hodnota tohoto podílu byla 110,4 % celkové alokace této prioritní osy.

**Graf 13 Stav čerpání programu**



*Poznámka: Finanční prostředky jsou za příspěvek Unie a v měně CZK.*

**Tabulka 19 Stav čerpání programu**

Prioritní osa / Program	Fond	Kategorie regionu	Celková alokace 2014–2020	Zaregistrované žádosti o podporu			Operace s právním aktem o poskytnutí / převodu podpory			Finanční prostředky proplacené v žádostech o platbu		Finanční prostředky vyúčtované v žádostech o platbu		Finanční prostředky v souhrnných žádostech autorizovaných ŘO	
				počet	mil. CZK	%	počet	mil. CZK	%	mil. CZK	%	mil. CZK	%	mil. CZK	%
a	b	c	d	e	f	g	h	i	j=i/d	k	l=k/d	m	n=m/d	o	p=o/d
–	–	–	mil. CZK	počet	mil. CZK	%	počet	mil. CZK	%	mil. CZK	%	mil. CZK	%	mil. CZK	%
08.1	FS	Nerelevantní	4 237	246	6 660	157,19	212	5 289	124,84	3 776	89,12	3 776	89,13	3 657	86,32
08.2	FS	Nerelevantní	1 183	58	1 911	161,56	41	1 306	110,41	903	76,30	903	76,30	822	69,47
08	-	-	5 420	304	8 571	158,15	253	6 595	121,69	4 678	86,32	4 679	86,33	4 479	82,65

*Poznámky:*

*Tabulka obsahuje kumulativní údaje od počátku programového období do konce čtvrtletí, za které je zpráva vykazována.*

*Finanční prostředky jsou za příspěvek Unie v měně CZK.*

*e Údaj zahrnuje počet žádostí o podporu zaregistrovaných v jednokolovém hodnocení a počet předběžných žádostí o podporu zaregistrovaných v první kole dvoukolového hodnocení.*

## 5.9 Program rozvoje venkova

### 5.9.1 Zaměření

Program rozvoje venkova (PRV) je nástrojem čerpání podpory z Evropského zemědělského fondu pro rozvoj venkova. Řídicím orgánem PRV je Ministerstvo zemědělství.

Další informace je možné získat na webových stránkách programu <http://eagri.cz/public/web/mze/dotace/program-rozvoje-venkova-na-obdobi-2014/>

**Tabulka 20 Struktura programu**

Priorita Unie	Podíl na celkové alokaci v %
a	d
09.1 Podpora předávání poznatků a inovací v zemědělství, lesnictví a ve venkovských oblastech	
09.2 Zvýšení životaschopnosti zemědělských podniků a konkurenceschopnosti všech druhů zemědělské činnosti ve všech regionech a podpora inovativních zemědělských technologií a udržitelného obhospodařování lesů	14,27
09.3 Podpora organizace potravinového řetězce, včetně zpracování zemědělských produktů a jejich uvádění na trh, dobrých životních podmínek zvířat a řízení rizik v zemědělství	7,88
09.4 Obnova, zachování a zlepšení ekosystémů souvisejících se zemědělstvím a lesnictvím	70,43
09.5 Podpora účinného využívání zdrojů a podpora přechodu na nízkouhlíkovou ekonomiku v odvětvích zemědělství, potravinářství a lesnictví, která je odolná vůči klimatu	0,28
09.6 Podpora sociálního začleňování, snižování chudoby a hospodářského rozvoje ve venkovských oblastech	6,12
09.7 Technická pomoc	0,52
09.8 Staré závazky - Předčasné ukončení zemědělské činnosti	0,50

### 5.9.2 Přehled vyhlášených výzev

K 31. březnu 2022 vyhlásil ŘO PRV celkem 168 výzev v objemu 71,0 mld. Kč (příspěvek EU), což představuje 89,1 % celkové alokace. V prvním čtvrtletí roku 2022 byly vyhlášeny 4 nové výzvy. Oproti údajům k 31. prosinci 2021 došlo ke zvýšení celkového objemu vyhlášené alokace (příspěvek EU) o 74,3 mil. Kč. Výzvy jsou vyhlášeny pro opatření 1.1.1 Vzdělávací akce, 1.2.1 Informační akce, 6.4.1 Investice do nezemědělských činností (záměr c) Výstavba a modernizace zařízení na výrobu tvarovaných biopaliv) a 8.1.1 Zalesňování a zakládání lesů. Podrobnější informace o vyhlášených výzvách lze nalézt na stránkách: <http://eagri.cz/public/web/mze/dotace/program-rozvoje-venkova-na-obdobi-2014.>

### 5.9.3 Finanční čerpání

Hodnota právních aktů o poskytnutí / převodu podpory uzavřených v prvním čtvrtletí roku 2022 byla v PRV 4,2 mld. Kč (příspěvek EU), čtvrtletní pokrok v tomto finančním stavu tedy představuje 5,3 % celkové alokace programu. Celkem bylo ke dni 31. března 2022 v PRV uzavřeno 331 697 právních aktů o poskytnutí / převodu podpory ve výši 64,6 mld. Kč (příspěvek EU), což představuje 81,0 % alokace. Proplaceno bylo 62,0 mld. Kč, tedy 77,8 % alokace. Hodnota finančních prostředků v proplacených žádostech o platbu za první čtvrtletí roku 2022 byla 4,6 mld. Kč, tedy 5,8 % alokace. Stav finančních prostředků vyúčtovaných v žádostech o platbu dosáhl k 31. březnu 2022 hodnoty 56,8 mld. Kč, tj. 71,2 % alokace. Hodnota finančních prostředků vyúčtovaných v žádostech o platbu za první čtvrtletí roku 2022 byla 2,2 mld. Kč, tj. 2,7 % alokace. Do EK byly odeslány žádosti o průběžnou platbu v celkové hodnotě 56,8 mld. Kč, tj. 71,5 % alokace. Hodnota finančních prostředků v odeslaných žádostech o průběžnou platbu do EK za první čtvrtletí roku 2022 byla 2,2 mld. Kč, tj. 2,8 % alokace.

Nejvyšší podíl finančních prostředků v právních aktech o poskytnutí / převodu podpory byl k 31. březnu 2022 vykázán v rámci PRV na prioritě Unie 4 *Obnova, zachování a zlepšení ekosystémů souvisejících se zemědělstvím a lesnictvím*, kde tento finanční stav dosahuje 82,6 % celkové alokace této priority Unie. Nejnižší podíl finančních prostředků v právních aktech o poskytnutí / převodu ke sledovanému datu byl vykázán na prioritě Unie 8 *Staré závazky - Předčasné ukončení zemědělské činnosti*, kde hodnota tohoto podílu byla 64,6 % celkové alokace této priority Unie.

**Graf 14 Stav čerpání programu**



*Poznámka: Finanční prostředky jsou za příspěvek Unie a v měně CZK.*

**Tabulka 21 Stav čerpání programu**

Priorita Unie	Fond	Kategorie regionu	Celková alokace 2014–2020	Zaregistrované žádosti o podporu			Operace s právním aktem o poskytnutí / převodu podpory			Finanční prostředky proplacené v žádostech o platbu		Finanční prostředky vyúčtované v žádostech o platbu		Finanční prostředky v souhrnných žádostech autorizovaných ŘO	
				mil. CZK	počet	%	počet	mil. CZK	%	mil. CZK	%	mil. CZK	%	mil. CZK	%
a	b	c	d	e	f	g	h	i	j=i/d	k	l=k/d	m	n=m/d	o	p=o/d
09.1	EZFRV	Nerelevantní	0	0	0	0,00	0	0	0,00	0	0,00	0	0,00	N/A	N/A
09.2	EZFRV	Nerelevantní	11 380	22 274	22 499	197,70	10 182	8 997	79,06	8 306	72,99	8 116	71,32	N/A	N/A
09.3	EZFRV	Nerelevantní	6 289	9 929	9 273	147,45	6 695	5 158	82,02	4 039	64,23	3 961	62,98	N/A	N/A
09.4	EZFRV	Nerelevantní	56 180	282 946	49 529	88,16	282 306	46 413	82,62	46 806	83,31	37 527	66,80	N/A	N/A
09.5	EZFRV	Nerelevantní	222	16 069	260	116,69	15 941	172	77,31	171	77,05	189	84,92	N/A	N/A
09.6	EZFRV	Nerelevantní	4 879	18 355	6 136	125,77	11 333	3 376	69,19	2 283	46,79	6 579	134,83	N/A	N/A
09.7	EZFRV	Nerelevantní	412	426	271	65,69	412	268	65,02	160	38,77	159	38,69	N/A	N/A
09.8	EZFRV	Nerelevantní	402	5 443	281	69,84	4 828	260	64,65	260	64,64	256	63,73	N/A	N/A
09	EZFRV	Nerelevantní	79 765	355 442	88 248	110,63	331 697	64 644	81,04	62 026	77,76	56 787	71,19	N/A	N/A

*Poznámky:*

*Tabulka obsahuje kumulativní údaje od počátku programového období do konce čtvrtletí, za které je zpráva vykazována.*

*Finanční prostředky jsou za příspěvek Unie v měně CZK.*

*V případě programu spolufinancovaného z EZFRV jsou zahrnuty údaje za projekty, plošná opatření a také staré závazky.*

*e Údaj zahrnuje počet žádostí o podporu zaregistrovaných v jednokolovém hodnocení a počet předběžných žádostí o podporu zaregistrovaných v první kole dvoukolového hodnocení.*

*o, p V případě PRV je stav „Finanční prostředky v souhrnných žádostech autorizovaných ŘO“ nerelevantní z důvodu nastavení finančních toků u tohoto programu.*

## 5.10 Operační program Rybářství

### 5.10.1 Zaměření

OP Rybářství (OP R) je nástrojem čerpání podpory z Evropského námořního a rybářského fondu a přispívá k provádění Společné rybářské politiky v ČR. Řídicím orgánem je Ministerstvo zemědělství, zprostředkujícím orgánem je Státní zemědělský a intervenční fond.

Další informace je možné získat na webových stránkách programu [www.eagri.cz](http://www.eagri.cz).

**Tabulka 22 Struktura programu**

Priorita Unie	Podíl na celkové alokaci v %
a	c
10.2 Podpora environmentálně udržitelné, inovativní a konkurenceschopné akvakultury založené na znalostech a účinně využívající zdroje	76,9
10.3 Podpora provádění Společné rybářské politiky	7,7
10.5 Podpora uvádění na trh a zpracování	11,3
10.6 Technická pomoc	4,1

### 5.10.2 Přehled vyhlášených výzev

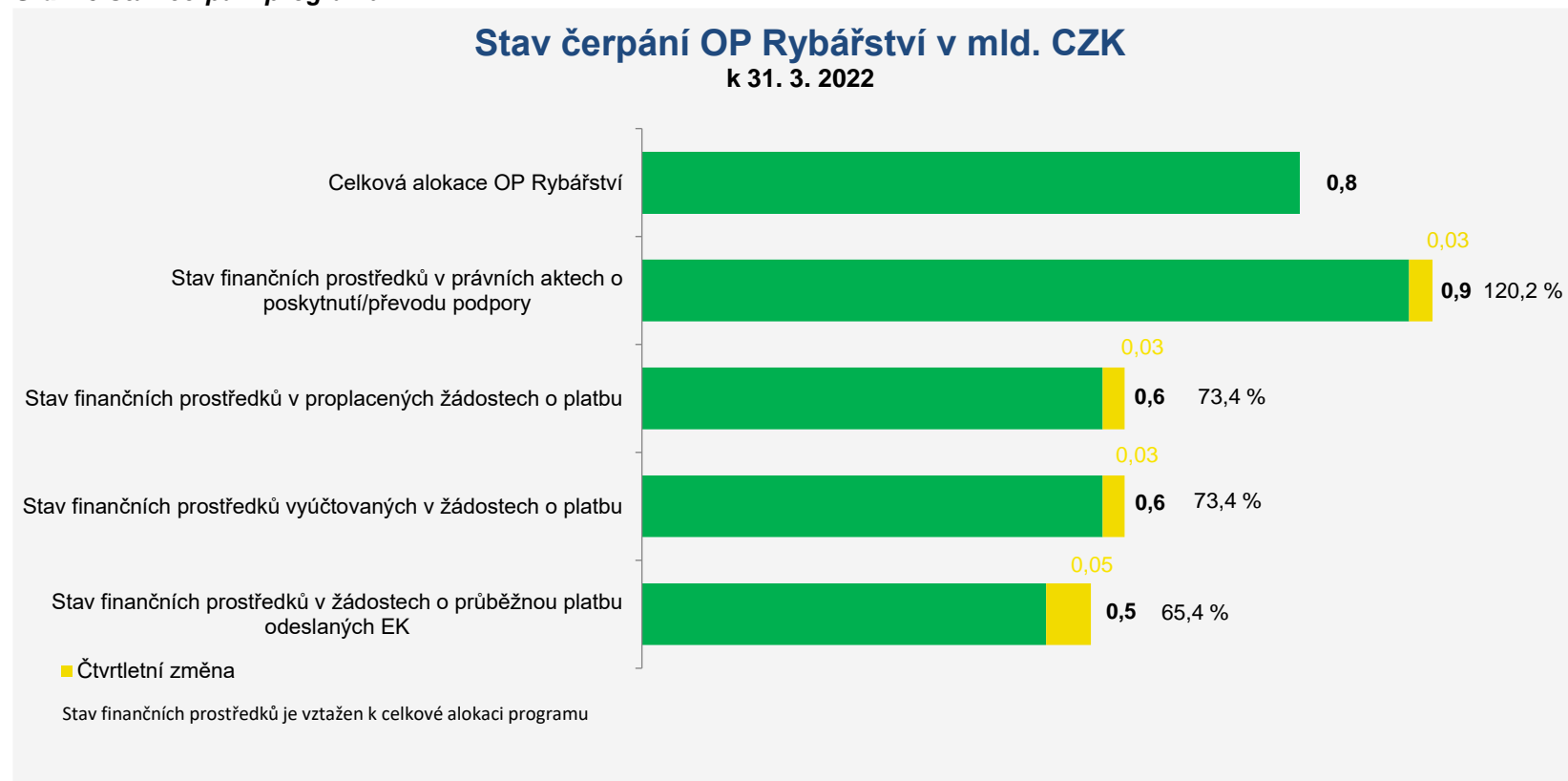
K 31. březnu 2022 vyhlásil Řídicí orgán OP Rybářství celkem 59 výzev v objemu 1,8 mld. Kč (příspěvek EU), což představuje 233,9 % celkové alokace. V prvním čtvrtletí roku 2022 byla vyhlášena 1 nová výzva a oproti údajům k 31. prosinci 2021 došlo ke zvýšení celkového objemu vyhlášené alokace o 0,75 mil. Kč. V rámci 21. výzvy proběhne v dubnu 2022 příjem žádostí na projekty v opatření 2.2. Produktivní investice do akvakultury, záměr a) Investice do akvakultury na doplnění zásobníku projektů tak, aby bylo zajištěno postupné krytí úspor. Podrobnější informace o vyhlášených výzvách lze nalézt na stránkách: <http://eagri.cz/public/web/mze/dotace/operacni-program-rybarstvi-na-obdobi-1/zakladni-informace/vyzvy/>.

### 5.10.3 Finanční čerpání

V prvním čtvrtletí roku 2022 bylo v OP R uzavřeno 29 právních aktů o poskytnutí / převodu podpory ve výši 0,03 mld. Kč (příspěvek EU), čtvrtletní pokrok v tomto finančním stavu tedy představuje 3,6 % celkové alokace programu. Celkem bylo ke dni 31. března 2022 v OP R uzavřeno 1 165 právních aktů o poskytnutí / převodu podpory ve výši 0,9 mld. Kč (příspěvek EU), což představuje 120,2 % alokace. Proplaceno bylo 0,6 mld. Kč, tedy 73,4 % alokace. Hodnota finančních prostředků v proplacených žádostech o platbu za první čtvrtletí roku 2022 byla 0,03 mld. Kč, tedy 3,3 % alokace. Stav finančních prostředků vyúčtovaných v žádostech o platbu dosáhl k 31. březnu 2022 hodnoty 0,6 mld. Kč, tj. 73,4 % alokace. Hodnota finančních prostředků vyúčtovaných v žádostech o platbu za první čtvrtletí roku 2022 byla 0,03 mld. Kč, tj. 3,3 % alokace. Do EK byly odeslány žádosti o průběžnou platbu v celkové hodnotě 0,5 mld. Kč, tj. 65,4 % alokace. V průběhu prvního čtvrtletí roku 2022 byly do EK odeslány žádosti o průběžnou platbu v hodnotě 0,05 mld. Kč, tj. 6,8 % alokace.

Nejvyšší podíl finančních prostředků v právních aktech o poskytnutí / převodu podpory byl k 31. březnu 2022 vykázán v rámci OP R na prioritě Unie 5 *Podpora uvádění na trh a zpracování*, kde tento finanční stav dosahuje 130,4 % celkové alokace této priority Unie. Nejnižší podíl finančních prostředků v právních aktech o poskytnutí / převodu byl ke sledovanému datu vykázán na prioritě Unie 3 *Podpora provádění Společné rybářské politiky*, kde dosáhl hodnoty 90,9 % celkové alokace této priority Unie.

**Graf 15 Stav čerpání programu**



*Poznámka: Finanční prostředky jsou za příspěvek Unie a v měně CZK.*



**Tabulka 23 Stav čerpání programu**

Priorita Unie	Fond	Kategorie regionu	Celková alokace 2014–2020	Zaregistrované žádosti o podporu			Operace s právním aktem o poskytnutí / převodu podpory			Finanční prostředky proplacené v žádostech o platbu		Finanční prostředky vyúčtované v žádostech o platbu		Finanční prostředky v souhrnných žádostech autorizovaných ŘO	
				mil. CZK	počet	%	počet	mil. CZK	%	mil. CZK	%	mil. CZK	%	mil. CZK	%
a	b	c	d	e	f	g	h	i	j	k	l=k/d	m	n=m/d	o	p=o/d
10.2	ENRF	Nerelevantní	590	1 165	1 036	175,56	941	718	121,62	473	80,13	473	80,13	449	76,12
10.3	ENRF	Nerelevantní	59	46	78	133,03	35	54	90,88	7	12,54	7	12,54	7	12,10
10.5	ENRF	Nerelevantní	86	184	184	212,51	135	113	130,38	62	71,74	62	71,74	60	68,83
10.7	ENRF	Nerelevantní	31	59	43	135,32	54	38	119,82	20	64,71	20	64,71	20	64,71
10	ENRF	Nerelevantní	767	1 454	1 341	174,81	1 165	922	120,17	563	73,36	563	73,36	536	69,91

*Poznámky:*

*Tabulka obsahuje kumulativní údaje od počátku programového období do konce čtvrtletí, za které je zpráva vykazována.*

*Finanční prostředky jsou za příspěvek Unie v měně CZK.*

*e Údaj zahrnuje počet žádostí o podporu zaregistrovaných v jednokolovém hodnocení a počet předběžných žádostí o podporu zaregistrovaných v první kole dvoukolového hodnocení.*

## 6 Realizace programů v cíli Evropská územní spolupráce

### 6.1 INTERREG V-A Česká republika - Polsko

#### 6.1.1 Zaměření

Program INTERREG V-A ČR – Polsko se zaměřuje na zlepšení podmínek v oblasti cestovního ruchu, ochranu životního prostředí, podporu hospodářské spolupráce, podporu rozvoje přeshraniční infrastruktury, podporu vzdělávání, kulturních a společenských aktivit, spolupráci územních samospráv a dalších subjektů na obou stranách hranice. Program INTERREG V-A ČR – Polsko je financován z EFRR.

Z územního hlediska je program zaměřen na české a polské příhraniční regiony NUTS III, kterými jsou: Liberecký kraj, Královéhradecký kraj, Pardubický kraj, Olomoucký kraj, Moravskoslezský kraj a polské podregiony - Jeleniogórský, Walbrzyský, Opolský, Nyský, Rybnický, Bielský, částečně Tyský a Wrocławský.

Řídicím orgánem je MMR, Ministerstvo rozvoje Polské republiky plní funkci Národního orgánu. Činnost Společného sekretariátu, který sídlí v Olomouci, zajišťují na české straně pracovníci Centra pro regionální rozvoj České republiky, za polskou stranu doplnění o pracovníky delegované jednotlivými příhraničními vojvodstvími (Dolnoslezské, Opolské a Slezské). Podrobnější informace jsou uvedeny na internetových stránkách [www.cz-pl.eu](http://www.cz-pl.eu).

**Tabulka 24 Struktura programu**

Prioritní osa	Podíl na celkové alokaci v %
a	b
11.1 Společné řízení rizik	5,6
11.2 Rozvoj potenciálu přírodních a kulturních zdrojů pro podporu zaměstnanosti	61,3
11.3 Vzdělání a kvalifikace	4,3
11.4 Spolupráce institucí a komunit	24,1
11.5 Technická pomoc	4,7

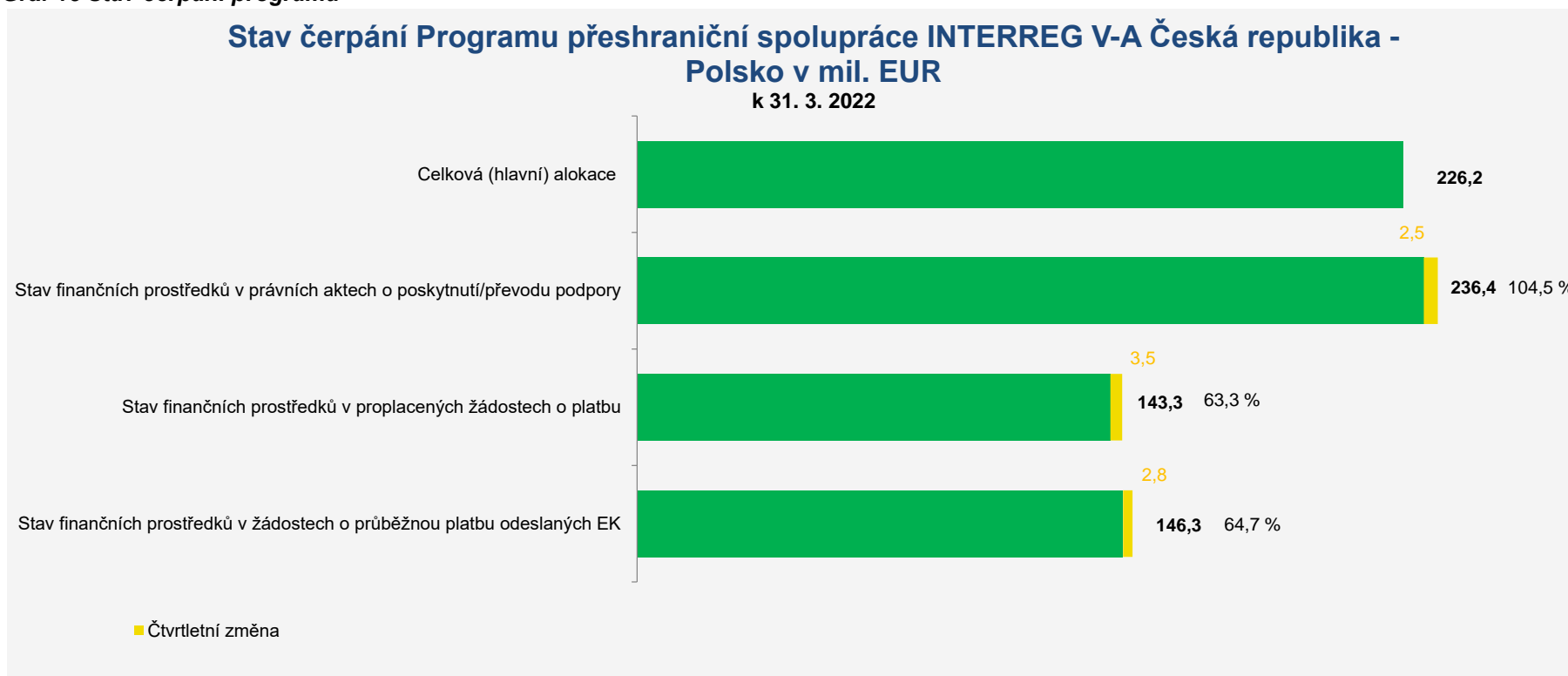
## 6.1.2 Přehled vyhlášených výzev

Od počátku programového období bylo vyhlášeno celkem 34 výzev s celkovou alokací 334,6 mil. EUR (CZV). V průběhu prvního čtvrtletí roku 2022 bylo možné podávat žádosti do 9 výzev v celkovém finančním objemu 73,3 mil. EUR (CZV). Podrobnosti k výzám jsou uvedeny na internetových stránkách programu <http://www.cz-pl.eu/>.

## 6.1.3 Finanční čerpání

V programu INTERREG V-A Česká republika – Polsko bylo k 31. březnu 2022 vydáno 250 právních aktů o poskytnutí / převodu podpory v celkové hodnotě 236,4 mil. EUR (tj. 104,5 % celkové alokace programu). Ke konci prvního čtvrtletí roku 2022 bylo proplaceno 143,3 mil. EUR (63,3 % alokace). Do EK byly odeslány žádosti o průběžnou platbu ve výši 146,3 mil. EUR (64,7 % alokace).

**Graf 16 Stav čerpání programu**



*Poznámka: Finanční prostředky jsou za příspěvek Unie a v měně EUR.*

**Tabulka 25 Stav čerpání programu**

Prioritní osa	Fond	Celková alokace 2014–2020	Zaregistrované žádosti o podporu			Operace s právním aktem o poskytnutí / převodu podpory			Finanční prostředky v proplacených žádostech o platbu	
			počet	mil. EUR	%	počet	mil. EUR	%	mil. EUR	%
a	b	d	e	f	g	h	i	j=i/d	k	l=k/d
11.1	EFRR	13	15	21	164,80	10	13	101,28	12	94,50
11.2	EFRR	139	254	420	302,48	66	147	105,69	90	64,68
11.3	EFRR	10	86	32	322,39	34	9	92,45	4	37,54
11.4	EFRR	55	179	107	196,48	87	56	103,60	33	61,20
11.5	EFRR	11	53	40	381,43	53	12	108,80	5	43,27
11	EFRR	226	587	619	273,81	250	236	104,51	143	63,33

*Poznámky:*

*Tabulka obsahuje údaje o počtu individuálních projektů a fondů mikroprojektů, tzn., neuvádí se údaje o počtu mikroprojektů.*

*Tabulka obsahuje kumulativní údaje od počátku programového období do konce čtvrtletí, za které je zpráva vykazována.*

*Finanční prostředky jsou za příspěvek Unie v měně EUR.*

## 6.2 INTERREG V-A Slovensko - Česká republika

### 6.2.1 Zaměření

Program Interreg V-A Slovenská republika - Česká republika je zaměřen na podporu přeshraniční hospodářské, kulturní a komunální spolupráce, podporu vzdělávání a odborné přípravy, ochranu a rozvoj přírodního a kulturního dědictví, ochranu biologické rozmanitosti, ochranu půdy a podporu ekosystémových služeb včetně sítě NATURA 2000. Dále se zaměřuje na podporu investování podniků do výzkumu a inovací a na vytváření synergií mezi podniky, centry výzkumu a vysokoškolským vzdělávacím prostředím. Program INTERREG V-A ČR – Slovensko je financován z EFRR.

Územně je program určen na české straně pro Jihomoravský, Moravskoslezský a Zlínský kraj, na slovenské straně pro Trenčínský, Trnavský a Žilinský samosprávný kraj.

Řídicím orgánem programu je slovenské Ministerstvo zemědělství a rozvoje venkova, funkci Národního orgánu plní MMR. Činnost Společného technického sekretariátu zajišťuje útvar na Ministerstvu zemědělství a rozvoje venkova SR. Podrobnější informace jsou uvedeny na stránkách programu [www.sk-cz.eu](http://www.sk-cz.eu).

**Tabulka 26 Struktura programu**

Prioritní osa	Podíl na celkové alokaci v %
a	b
1 Využívání inovačního potenciálu	16,0
2 Kvalitní životní prostředí	67,0
3 Rozvoj místních iniciativ	11,0
4 Technická pomoc	6,0

### 6.2.2 Přehled vyhlášených výzev

V prvním čtvrtletí roku 2022 nebyly vyhlášené žádné výzvy.

### 6.2.3 Finanční čerpání

V programu INTERREG V-A Slovensko - Česká republika bylo do 31. března 2022 vydáno 149 právních aktů o poskytnutí / převodu podpory v hodnotě 89,4 mil. EUR (99,2 % celkové alokace programu), příjemcům bylo proplaceno 45,0 mil. EUR (49,9 % alokace). Do EK byly odeslány žádosti v hodnotě 44,1 mil. EUR (48,9 % alokace).

## 6.3 INTERREG V-A Rakousko - Česká republika

### 6.3.1 Zaměření

Program INTERREG V-A Rakousko – Česká republika pro období 2014–2020 je zaměřen na podporu vědy, výzkumu a inovací, ochranu životního prostředí, podporu kulturního a přírodního dědictví, podporu vzdělávání a rozvoj komunit v přeshraniční dimenzi. Program je orientován zejména na regionální a místní projekty s přeshraničním významem. Program INTERREG V-A ČR – Rakousko je financován z EFRR.

Prioritou programu je posílení udržitelného inovativního ekonomického rozvoje programového území v přeshraniční dimenzi.

Území programu je vymezeno regiony NUTS III. V České republice se jedná o Jihočeský kraj, Kraj Vysočina a Jihomoravský kraj. V Rakousku je programové území tvořeno regiony: Mostviertel-Eisenwurzen, Sankt Pölten, Waldviertel, Weinviertel, Wiener Umland-Nordteil, Wien, Innviertel, Linz-Wels, Mühlviertel, Steyr-Kirchdorf. Podrobnější informace jsou uvedeny na webových stránkách: [www.at-cz.eu](http://www.at-cz.eu).

**Tabulka 27 Struktura programu**

Prioritní osa	Podíl na celkové alokaci v %
a	b
1 Posílení výzkumu, technologického rozvoje a inovací	13,0
2 Životní prostředí a zdroje	46,0
3 Rozvoj lidských zdrojů	14,0
4 Udržitelné sítě a institucionální spolupráce	21,0
5 Technická pomoc	6,0

### 6.3.2 Přehled vyhlášených výzev

V prvním čtvrtletí roku 2022 bylo možné předkládat žádosti do vyhlášené průběžné výzvy č. 1, alokace vyhlášené výzvy je 97 814 933,00 EUR (tedy pokrývající celkovou alokaci programu). Podrobnosti jsou zveřejněny na webových stránkách programu <http://www.at-cz.eu>.

### 6.3.3 Finanční čerpání

K 31. březnu 2022 bylo vydáno 78 právních aktů o poskytnutí / převodu podpory v celkové hodnotě 97,6 mil. EUR (99,8 % celkové alokace programu), příjemcům bylo proplaceno 59,8 mil. EUR (61,1 % alokace). Do EK byly odeslány žádosti v hodnotě 50,2 mil. EUR (51,3 % alokace).

## 6.4 Program přeshraniční spolupráce Česká republika - Svobodný stát Bavorsko Cíl EÚS 2014–2020

### 6.4.1 Zaměření

Program přeshraniční spolupráce Česká republika - Svobodný stát Bavorsko je zaměřen na posilování výzkumu, technologického rozvoje a inovací, zachování a ochrana životního prostředí a účinné využívání zdrojů, investice do dovedností a vzdělávání a udržitelné sítě a institucionální spolupráce.

Program je určen pro české kraje Karlovarský, Plzeňský a Jihočeský, na bavorské straně jde o zemské okresy Cham, Freyung-Grafenau, Hof, Neustadt an der Waldnaab, Regen, Schwandorf, Tirschenreuth a Wunsiedel im Fichtelgebirge, Amberg-Sulzbach, Bayreuth, Deggendorf, Kronach, Kulmbach, Passau, Regensburg a Straubing - Bogen a statutární města Amberg, Bayreuth, Passau, Regensburg a Straubing, Hof a Weiden. Program je financován z EFRR.

Řídicím orgánem je Bavorské státní ministerstvo hospodářství a médií, energie a technologie. Ministerstvo pro místní rozvoj ČR plní funkci Národního orgánu. Společný sekretariát sídlí v Bayreuthu. Podrobnější informace jsou uvedeny na internetových stránkách programu [www.by-cz.eu](http://www.by-cz.eu).

**Tabulka 28 Struktura programu**

Prioritní osa	Podíl na celkové alokaci v %
a	b
1 Posilování výzkumu, technologického rozvoje a inovací	17,3
2 Zachování a ochrana životního prostředí a účinné využívání zdrojů	38,4
3 Investice do dovedností a vzdělávání	11,4
4 Udržitelné sítě a institucionální spolupráce	26,9
5 Technická pomoc	6,0

### 6.4.2 Přehled vyhlášených výzev

V prvním čtvrtletí roku 2022 bylo možné předkládat žádosti do vyhlášené průběžné výzvy č. 1, alokace vyhlášené výzvy je 103 375 149,00 EUR (tedy pokrývající celkovou alokaci programu). Podrobnosti jsou zveřejněny na webových stránkách programu <http://www.by-cz.eu>.

### 6.4.3 Finanční čerpání

V Programu přeshraniční spolupráce Česká republika - Svobodný stát Bavorsko Cíl EÚS 2014–2020 bylo k 31. březnu 2022 vydáno 168 právních aktů o poskytnutí / převodu podpory v celkové výši 101,0 mil. EUR (97,7 % celkové alokace programu), proplaceno bylo 68,7 mil. EUR (66,5 % alokace). Do EK byly odeslány žádosti v hodnotě 66,6 mil. EUR (64,4 % alokace).

## 6.5 Program přeshraniční spolupráce Česká republika - Svobodný stát Sasko 2014–2020

### 6.5.1 Zaměření

Program přeshraniční spolupráce umožňuje realizaci a financování přeshraničních projektů v česko-saském příhraničí. Je řízen Saským státním ministerstvem životního prostředí a zemědělství. Kontaktními místy pro zájemce jsou Společný sekretariát sídlící v Saské rozvojové bance (Drážďany) a krajské úřady v dotačním území. Program je financován z EFRR.

Programové území je na české straně vymezeno Karlovarským, Ústeckým a Libereckým krajem, na saské straně zemskými okresy Vogtlandkreis, Zwickau, Erzgebirgskreis, Mittelsachsen, Sächsische Schweiz – Osterzgebirge, Bautzen a Görlitz a města s postavením okresu Dresden a Chemnitz, včetně durynských okresů Greiz a Saale-Orla. Podrobnější informace jsou uvedeny na internetových stránkách programu: [www.sn-cz2020.eu](http://www.sn-cz2020.eu).

#### Tabulka 29 Struktura programu

Prioritní osa	Podíl na celkové alokaci v %
a	d
1 Podpora přizpůsobení se změně klimatu, předcházení rizikům a řízení rizik	10,0
2 Zachování a ochrana životního prostředí a podpora účinného využívání zdrojů	43,5
3 Investice do vzdělávání, odborné přípravy a odborného výcviku k získávání dovedností a do celoživotního učení	17,5
4 Posilování institucionální kapacity veřejných orgánů a zúčastněných stran a přispívání k účinné veřejné správě	23,0
5 Technická pomoc	6,0

### 6.5.2 Přehled vyhlášených výzev

V prvním čtvrtletí roku 2022 bylo možné předkládat žádosti do vyhlášené průběžné výzvy č. 1, alokace vyhlášené výzvy je 157 967 067,00 EUR (tedy pokrývající celkovou alokaci programu). Podrobnosti jsou zveřejněny na webových stránkách programu <http://www.sn-cz2020.eu>.

### 6.5.3 Finanční čerpání

K 31. březnu 2022 bylo vydáno 171 právních aktů o poskytnutí / převodu podpory v hodnotě 159,9 mil. EUR (tj. 101,2 % celkové alokace programu), proplaceno bylo 135,5 mil. EUR (tj. 85,8 % alokace). Do EK byly odeslány žádosti v hodnotě 125,2 mil. EUR (79,3 % alokace).



## 7 Použité pojmy

---

### **Celková alokace Dohody o partnerství**

Objem finančních prostředků z ESI fondů alokovaný pro DoP (resp. jednotlivé programy) na celé programové období 2014–2020.

### **Cílová hodnota indikátoru**

Hodnota indikátoru, ke které se ŘO programu zavázal vůči EK v programovém dokumentu. Cílová hodnota může být dosažena až po ukončení realizace programu, tzn., že datum cílové hodnoty se nemusí rovnat datu předpokládaného ukončení realizace programu. Cílová hodnota může být naplňována i v době udržitelnosti. V rámci cílové hodnoty indikátoru je zohledněna výchozí hodnota indikátoru.

### **Dosažená hodnota indikátoru**

Hodnota průběžného naplnění indikátoru a datum, kdy byla hodnota indikátoru dosažena. Dosažená hodnota je sledována pomocí monitorovacích zpráv, které pravidelně předkládají příjemci ŘO OP / ZS. Dosažená hodnota je kumulativní údaj od začátku realizace projektu nebo přírůstkový údaj dle povahy indikátoru a jeho definice.

Například:

- indikátory vztažené ke konkrétnímu období, např. „Počet proškolených osob v novém systému výuky za rok“
- podílové indikátory, např. „Změna počtu dopravních nehod na úsecích dotčených intervencí (%)“
- statistické indikátory.

V rámci dosažené hodnoty indikátoru je zohledněna výchozí hodnota indikátoru. Při interpretaci dat, jejichž výchozí hodnota je různá od nuly, je nutné uvádět všechny hodnoty společně (výchozí, cílová a dosažená).

### **Finanční prostředky v právních aktech o poskytnutí / převodu podpory**

Finanční prostředky, u nichž je stvrzeno jejich poskytnutí / převod podpory subjektem poskytujícím podporu vůči příjemci, a to prostřednictvím právního aktu, příp. dodatku k právním aktům.

### **Finanční prostředky v proplacených žádostech o platbu**

Finanční prostředky, které ŘO / ZS / PA proplatil na účty příjemců na základě schválených žádostí o platbu ex-post a žádostí o kombinovanou platbu.

V případě programů v cíli Evropská územní spolupráce se jedná o finanční prostředky, které pověřený orgán (platební orgán / certifikační orgán / platební a certifikační orgán) proplatil na účet příjemce (vedoucího partnera) na základě schválených žádostí o platbu ex-post, resp. předloženého vyúčtování.

Dále jsou zahrnovány finanční prostředky, které ŘO / ZS / PA proplatil ve formě zálohových plateb v režimu ex-ante financování (event. obdržel od příjemců v případě přeplatků), a to bez ohledu na, zda příjemci již předložili / nepředložili vyúčtování ex-ante.

Tyto údaje jsou dostupné pouze za příspěvek Unie a národní spolufinancování (národní veřejné zdroje a národní soukromé zdroje). V případě programu spolufinancovaného z EZFRV se jedná pouze o výši dotace.

Tento stav slouží pro vykazování vůči veřejnosti a pro potřeby finančního řízení.

### **Finanční prostředky v žádostech o průběžnou platbu odeslané EK**

Finanční prostředky, které byly zaúčtovány v účetním systému MF-PCO v daném účetním roce, MF-PCO je certifikoval, zahrnul do žádosti o průběžnou platbu a odeslal EK k refundaci.

V případě programu spolufinancovaného z EZFRV se jedná o finanční prostředky, které PA odeslal EK k refundaci (včetně finančních prostředků za staré závazky). Údaj je dostupný pouze na úrovni programu.

V případě programů v cíli Evropská územní spolupráce se jedná o finanční prostředky, které pověřený orgán (certifikační orgán / platební a certifikační orgán) certifikoval a zahrnul do žádosti o průběžnou platbu a odeslal EK k refundaci.

Procentuální vyjádření, kolik finančních prostředků v žádostech o průběžnou platbu bylo odesláno EK vůči hlavní alokaci programu, vychází z přepočtu obou proměnných v měně EUR dle správného metodického vykazování. Absolutní hodnota v CZK je pro tento stav finančních prostředků orientační.

### **Finanční prostředky ve vyúčtovaných žádostech o platbu**

Finanční prostředky, které v režimu ex-post a kombinovaného financování příjemci předložili (vyúčtovali) v žádostech o platbu a které ŘO / ZS / PA schválil (schváleno 2. stupněm).

Finanční prostředky, které v režimu ex-ante financování příjemci vyúčtovali a ŘO / ZS je schválil (schváleno 2. stupněm).

Tento stav slouží pro vykazování vůči veřejnosti a pro potřeby finančního řízení.

### **Hlavní alokace na jednotlivé roky implementace (resp. alokace na rok n)**

Objem finančních prostředků přidělených dílčí programové úrovni na dílčí rok implementace, resp. na rok n, který odpovídá alokaci na daný rok implementace snížené o výši výkonnostní rezervy.

### **Limit čerpání pro rok n+3**

Minimální objem finančních prostředků, které musí být předloženy v žádostech o průběžnou platbu EK, aby bylo naplněno pravidlo n+3 v daném roce implementace. Jinými slovy, jedná se o výši ročního závazku pro rok n, kterou je potřeba vyčerpat do konce roku n+3, sníženou o počáteční a roční předběžné platby.

## **Příspěvek Unie**

Souhrnné označení pro zdroje spolufinancování z ESI fondů, tj. EFRR, ESF, FS, EZFRV a ENRF.

## **Výchozí hodnota indikátoru**

Hodnota indikátoru naměřená před začátkem realizace projektu / programu. Hodnota se během realizace projektu / programu nemění. Výchozí hodnota indikátoru je zohledněna v rámci dosažené hodnoty. Při interpretaci dat, jejichž výchozí hodnota je různá od nuly, je nutné uvádět všechny hodnoty (výchozí, cílové a dosažené) společně. U statistických indikátorů může dojít ke změně výchozí hodnoty v případě, že se změní metodika jejich výpočtu a zpětně jsou dopočítávány časové řady.

## **Výkonnostní rámec**

Výkonnostní rámec představuje nástroj, který slouží k hodnocení úspěšnosti čerpání finančních prostředků z ESI fondů a plnění finančních a věcných cílů prostřednictvím tzv. milníků a cílů. Motivaci k naplnění těchto milníků a cílů představuje výkonnostní rezerva.

## **Závazek příjemce**

Hodnota (plán) indikátoru, ke které se příjemce zavázal realizací projektu vůči ŘO v Rozhodnutí / Smlouvě o poskytnutí dotace. V případě, že závazek silně překračuje cílové hodnoty stanovené v programovém dokumentu, mluvíme o tzv. přezávazkování indikátoru.

## 8 Seznam zkratek

AEO	Agroenvironmentální opatření
AO	Auditní orgán
APZ	Aktivní politika zaměstnanosti
BSK5	Biochemická spotřeba kyslíku za 5 dní
CF	Fond soudržnosti
CLLD	Komunitně vedený místní rozvoj
CSV	Celostátní síť pro venkov
CZK	Koruna česká
CZV	Celkové způsobilé výdaje
CŽV	Celoživotní vzdělávání
ČOV	Čistírna odpadních vod
ČR	Česká republika
ČZ	Čtvrtletní zpráva o implementaci ESI fondů v České republice v programovém období 2014–2020
DoP	Dohoda o partnerství
EFRR	Evropský fond pro regionální rozvoj
EIP	Evropské inovační partnerství
EK	Evropská komise
ENRF	Evropský námořní a rybářský fond
ESF	Evropský sociální fond
ESIF, ESI fondy	Evropské strukturální a investiční fondy
EU	Evropská unie
EUR	Společná evropská měna euro
EZFRV	Evropský zemědělský fond pro rozvoj venkova
FTE	Full time equivalent – přepočtený úvazek
GJ	Gigajoule
GSM-R/ETCS	Mezinárodní standard bezdrátové komunikace určený pro železniční aplikace/Evropský vlakový zabezpečovací systém
CHSKCr	Stanovení chemické spotřeby kyslíku dichromanem draselným
ICT	Informační a komunikační technologie
INTERREG V-A Česká republika - Polsko	Operační program přeshraniční spolupráce INTERREG V-A Česká republika - Polsko
INTERREG V-A Rakousko - Česká republika	Operační program přeshraniční spolupráce INTERREG V-A Rakousko - Česká republika
INTERREG V-A Slovensko - Česká republika	Operační program přeshraniční spolupráce INTERREG V-A Slovensko - Česká republika
IROP	Integrovaný regionální operační program
IS	Informační systém
IS SZIF	Informační systém Státního zemědělského intervenčního fondu
ISDS	Informační systém datových schránek
IT	Informační technologie
ITI	Integrovaná územní investice
ITS	Inteligentní dopravní systémy

IZS	Integrovaný záchranný systém
KVET	Kombinovaná výroba elektřiny a tepla
kW	kilowatt
LEADER	Liaison entre les actions economic rural – Propojování akcí hospodářského rozvoje venkova
LFA-H	Horské oblasti
LFA-O	Oblasti, které čelí značným přírodním omezením
LFA-S	Oblasti, které čelí specifickým omezením
MAS	Místní akční skupina
MHD	Městská hromadná doprava
MMR	Ministerstvo pro místní rozvoj České republiky
MS2014+	Monitorovací systém pro programové období 2014–2020
MSP	Malé a střední podniky
MVA	Megavoltampér
MW	Megawatt
MZe	Ministerstvo zemědělství
NGA	Sítě nové generace
NNO	Nestátní neziskové organizace
OP	Operační program
OP D	Operační program Doprava
OP PIK	Operační program Podnikání a inovace pro konkurenceschopnost
OP PPR	Operační program Praha – pól růstu
OP R	Operační program Rybářství
OP TP	Operační program Technická pomoc
OP VVV	Operační program Výzkum, vývoj a vzdělávání
OP Z	Operační program Zaměstnanost
OP ŽP	Operační program Životní prostředí
OSVČ	Osoba samostatně výdělečně činná
OZE	Obnovitelné zdroje energie
PF	Priorita financování
PO	Prioritní osa
PRV	Program rozvoje venkova 2014– 2020
PS/DS	Transformační výkon přenosové/distribuční soustavy
PU	Priorita Unie
PVS	Portál veřejné správy
REACH	Registrace, evaluace a autorizace chemických látek
RPJ	Roční pracovní jednotka
ŘO	Řídicí orgán
SAIDI	Průměrná souhrnná doba trvání přerušení distribuce elektřiny u zákazníků v hodnoceném období
SAIFI	Průměrný počet přerušení distribuce elektřiny u zákazníků v hodnoceném období
SVP	Speciální vzdělávací potřeby
SZIF	Státní zemědělský intervenční fond
TEN-T	Transevropské dopravní sítě
TJ	Terajoule

ÚP	Úřad práce
VaV	Výzkum a vývoj
VŠ	Vysoká škola
YEI	Youth Employment Initiative - Iniciativa na podporu zaměstnanosti mladých lidí
ZCHÚ	Zvláště chráněná území

