

MINISTERSTVO PRO MÍSTNÍ ROZVOJ

Národní orgán pro koordinaci

Čtvrtletní zpráva o implementaci ESI fondů v České republice

v programovém období 2014–2020

I. čtvrtletí 2019



EVROPSKÁ UNIE
Fond soudržnosti
Operační program Technická pomoc



MINISTERSTVO
PRO MÍSTNÍ
ROZVOJ ČR

Ministerstvo pro místní rozvoj ČR
Národní orgán pro koordinaci
Odbor řízení a koordinace fondů EU
Staroměstské náměstí 6
110 15 Praha 1

E-mail: nok@mmr.cz

Vydáno MMR-NOK 16. 5. 2019

Základní informace

Identifikační číslo zprávy: 2019_1Q

Sledované období od: 1. 1. 2019

Sledované období do: 31. 3. 2019

Zdroj dat: MS2014+. V případě programů v cíli Evropská územní spolupráce (vyjma OP PS ČR-Polsko, kde je ČR řídicím orgánem) jsou zdrojem dat řídicí orgány těchto programů. V případě programů spolufinancovaných z EZFRV a ENRF se jedná o údaje poskytnuté z IS SZIF na základě dohod mezi MZe a MMR.

Data platná od: 1. 1. 2014

Data platná k: 31. 3. 2019

Datum generování: 4. 4. 2019

ISSN: 2533-5111

Obsah

Základní informace	3
1 Úvod	7
1.1 Účel zprávy	7
1.2 Struktura zprávy.....	8
2 Stručný přehled čerpání	9
2.1 Stav čerpání Dohody o partnerství	9
2.2 Srovnání programů v cíli Investice pro růst a zaměstnanost	10
3 Realizace Dohody o partnerství	13
3.1 Finanční čerpání	13
4 Plnění pravidla n+3.....	16
4.1 Plnění pravidla n+3 programů v cíli Investice pro růst a zaměstnanost.....	16
5 Realizace programů v cíli Investice pro růst a zaměstnanost	19
5.1 Operační program Podnikání a inovace pro konkurenceschopnost	19
5.1.1 Zaměření	19
5.1.2 Přehled vyhlášených výzev	19
5.1.3 Finanční čerpání	20
5.2 Operační program Výzkum, vývoj a vzdělávání	23
5.2.1 Zaměření	23
5.2.2 Přehled vyhlášených výzev	23
5.2.3 Finanční čerpání	23
5.3 Operační program Zaměstnanost.....	26
5.3.1 Zaměření	26
5.3.2 Přehled vyhlášených výzev	26
5.3.3 Finanční čerpání	26
5.4 Operační program Doprava	29
5.4.1 Zaměření	29
5.4.2 Přehled vyhlášených výzev	29
5.4.3 Finanční čerpání	29
5.5 Operační program Životní prostředí	32
5.5.1 Zaměření	32
5.5.2 Přehled vyhlášených výzev	32
5.5.3 Finanční čerpání	32
5.6 Integrovaný regionální operační program	35
5.6.1 Zaměření	35
5.6.2 Přehled vyhlášených výzev	35
5.6.3 Finanční čerpání	35

5.7	Operační program Praha - pól růstu ČR	38
5.7.1	Zaměření	38
5.7.2	Přehled vyhlášených výzev	38
5.7.3	Finanční čerpání	38
5.8	Operační program Technická pomoc	41
5.8.1	Zaměření	41
5.8.2	Přehled vyhlášených výzev	41
5.8.3	Finanční čerpání	41
5.9	Program rozvoje venkova	44
5.9.1	Zaměření	44
5.9.2	Přehled vyhlášených výzev	48
5.9.3	Finanční čerpání	48
5.10	Operační program Rybářství	51
5.10.1	Zaměření	51
5.10.2	Přehled vyhlášených výzev	51
5.10.3	Finanční čerpání	51
6	Realizace programů v cíli Evropská územní spolupráce.....	54
6.1	INTERREG V-A Česká republika - Polsko	54
6.1.1	Zaměření	54
6.1.2	Přehled vyhlášených výzev	55
6.1.3	Finanční čerpání	55
6.2	INTERREG V-A Slovensko - Česká republika	57
6.2.1	Zaměření	57
6.2.2	Přehled vyhlášených výzev	57
6.2.3	Finanční čerpání	57
6.3	INTERREG V-A Rakousko - Česká republika.....	58
6.3.1	Zaměření	58
6.3.2	Přehled vyhlášených výzev	58
6.3.3	Finanční čerpání	58
6.4	Program přeshraniční spolupráce Česká republika - Svobodný stát Bavorsko Cíl EÚS 2014–2020	59
6.4.1	Zaměření	59
6.4.2	Přehled vyhlášených výzev	59
6.4.3	Finanční čerpání	59
6.5	Program přeshraniční spolupráce Česká republika - Svobodný stát Sasko 2014–2020	60
6.5.1	Zaměření	60
6.5.2	Přehled vyhlášených výzev	60
6.5.3	Finanční čerpání	60
7	Použité pojmy	61

8	Seznam zkratek.....	64
---	---------------------	----

1 Úvod

1.1 Účel zprávy

Čtvrtletní zpráva o implementaci Evropských strukturálních a investičních (ESI) fondů v České republice v programovém období 2014–2020 (dále ČZ) představuje základní výstup pravidelného monitorování realizace programů v programovém období 2014–2020.

Vydávání ČZ je v gesci Ministerstva pro místní rozvoj - Národního orgánu pro koordinaci (dále MMR-NOK), který má ze své centrální koordinační role přístup k agregovaným informacím o realizaci strukturální pomoci Evropské unie (dále EU) v ČR. Stejně jako u většiny ostatních zpráv zpracovávaných na úrovni Dohody o partnerství (dále DoP), tj. na národní úrovni, využívá MMR-NOK údaje poskytované z nižších úrovní monitorování. Informační hodnota této zprávy **tedy přímo závisí na kvalitě a úplnosti informací poskytovaných řídicími orgány (dále ŘO) jednotlivých programů a příjemci pomoci.**

ČZ slouží k těmto hlavním účelům:

- pravidelný přehled o realizaci DoP a programů, konkrétně o stavu, pokroku a vývoji finančního a věcného čerpání¹ a aktuálních informací;
- nástroj pro efektivní řízení a koordinaci programů z centrální úrovně, který umožňuje včasnou identifikaci případných problémů v implementaci DoP a programů, které se promítají do efektivity čerpání a následně mohou mít negativní dopad na plnění finančních a věcných cílů DoP a programů;
- prostředek k informování široké veřejnosti o implementaci ESI fondů v České republice za účelem dodržení principu transparentnosti a informovanosti o hospodaření s veřejnými prostředky z evropských a národních zdrojů.

Následující komentované tabulky poskytují základní informace o postupu čerpání prostředků ESI fondů **za uplynulé první čtvrtletí roku 2019**. Při jejich vytváření se MMR-NOK opírá po stránce metodické o Metodický pokyn pro monitorování implementace evropských strukturálních a investičních fondů v České republice v programovém období 2014–2020 a po stránce datové o výstupní sestavy centrálního informačního systému pro monitorování programů ESI fondů pro období 2014–2020 - MS2014+. V případě programů v cíli Evropská územní spolupráce (vyjma INTERREG V–A Česká republika-Polsko, kde je ČR řídicím orgánem) jsou zdrojem dat řídicí orgány těchto programů. V případě programů spolufinancovaných z Evropského zemědělského fondu pro rozvoj venkova (dále EZFRV) a Evropského námořního a rybářského fondu (dále ENRF) se jedná o údaje poskytnuté z Informačního systému Státního zemědělského intervenčního fondu (dále IS SZIF) na základě dohod mezi Ministerstvem zemědělství (MZe) a MMR-NOK.

¹ Věcné čerpání je dle Metodického pokynu pro implementace Evropských strukturálních a investičních fondů v České republice v programovém období 2014–2020 obsahem pouze ČZ za II. a IV. čtvrtletí daného roku. ČZ za I. a III. čtvrtletí tyto informace neobsahují.

1.2 Struktura zprávy

Struktura ČZ je koncipována tak, aby v úvodní části poskytovala základní informace o účelu a obsahu zprávy a stručné shrnutí stavu čerpání pro získání základního přehledu o stavu realizace DoP a programů, poté následují detailnější kapitoly věnované stavu implementace DoP a jednotlivých programů. Rozsah dat a informací ČZ poskytuje základní podklady pro řízení a koordinace a základní přehled o stavu implementace ESI fondů v ČR pro širokou veřejnost.

ČZ se ve své struktuře dělí na tyto kapitoly:

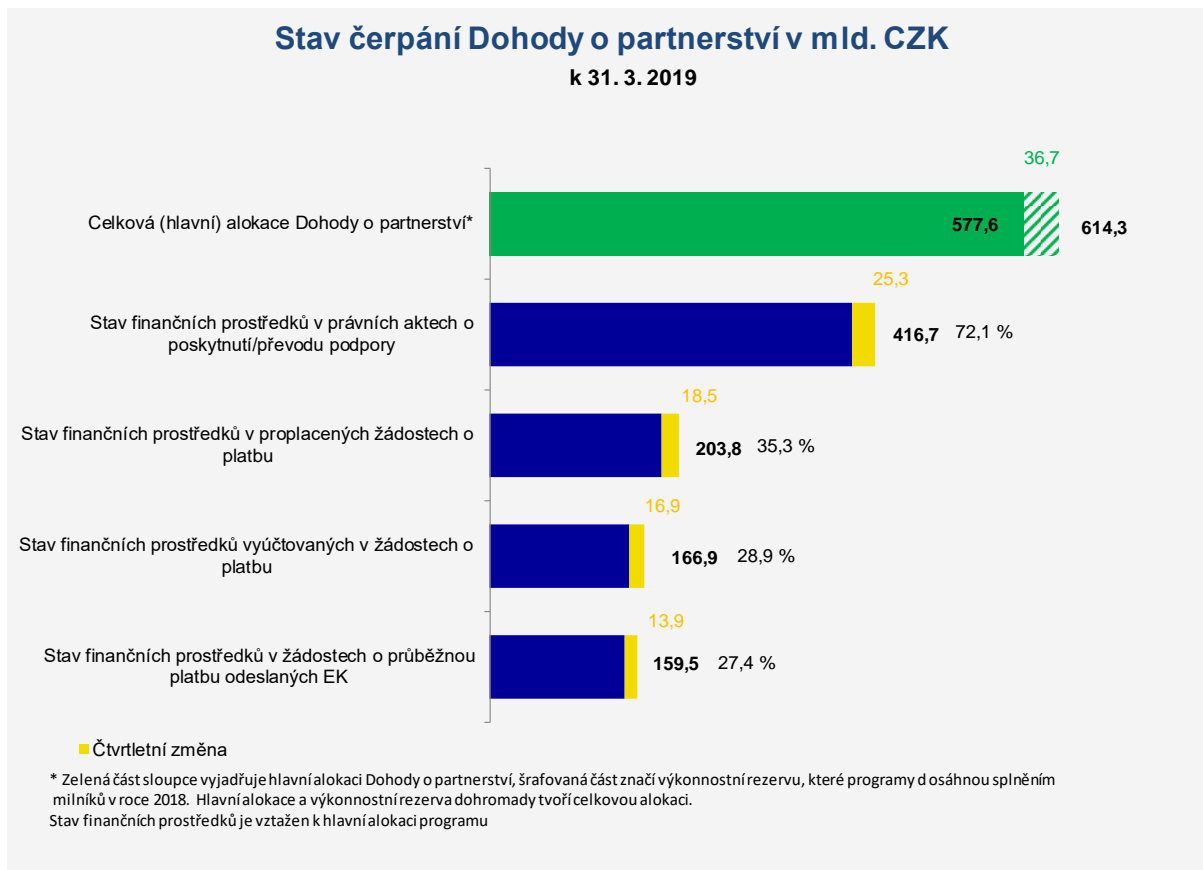
- Základní informace.
- Kapitola „Úvod“ obsahuje informace o účelu a struktuře ČZ.
- Kapitola „Stručný přehled čerpání“ nabízí grafické zpracování klíčových dat čerpání DoP a jednotlivých stavů finančních prostředků operačních programů.
- Kapitola „Realizace Dohody o partnerství“ prezentuje finanční pokrok implementace Dohody o partnerství prostřednictvím klíčových stavů čerpání finančních prostředků z ESI fondů. Jedná se o souhrnný, národní pohled, jehož základem jsou agregovaná data za jednotlivé programy.
- Kapitola „Plnění pravidla n + 3“ se věnuje kontrole dodržování tohoto důležitého finančního instrumentu za účelem předcházení ztráty finančních prostředků.
- Kapitola „Realizace programů v cíli Investice pro růst a zaměstnanost“ tvoří nejobsáhlejší část ČZ a informuje o stavu realizace strukturální pomoci z jednotlivých programů prostřednictvím přehledu výzev² a finančního čerpání.
- Kapitola „Realizace programů v cíli Evropská územní spolupráce“ informuje o stavu realizace strukturální pomoci z programů přeshraniční spolupráce prostřednictvím přehledu výzev a finančního čerpání.

² V případě některých programů došlo po vyhlášení výzvy k navýšení alokace výzvy, např. z důvodu vysokého převisu kvalitních projektů. Toto navýšení je předmětem úprav v MS2014+ a nemusí být prozatím u všech výzev zohledněno.

2 Stručný přehled čerpání

2.1 Stav čerpání Dohody o partnerství

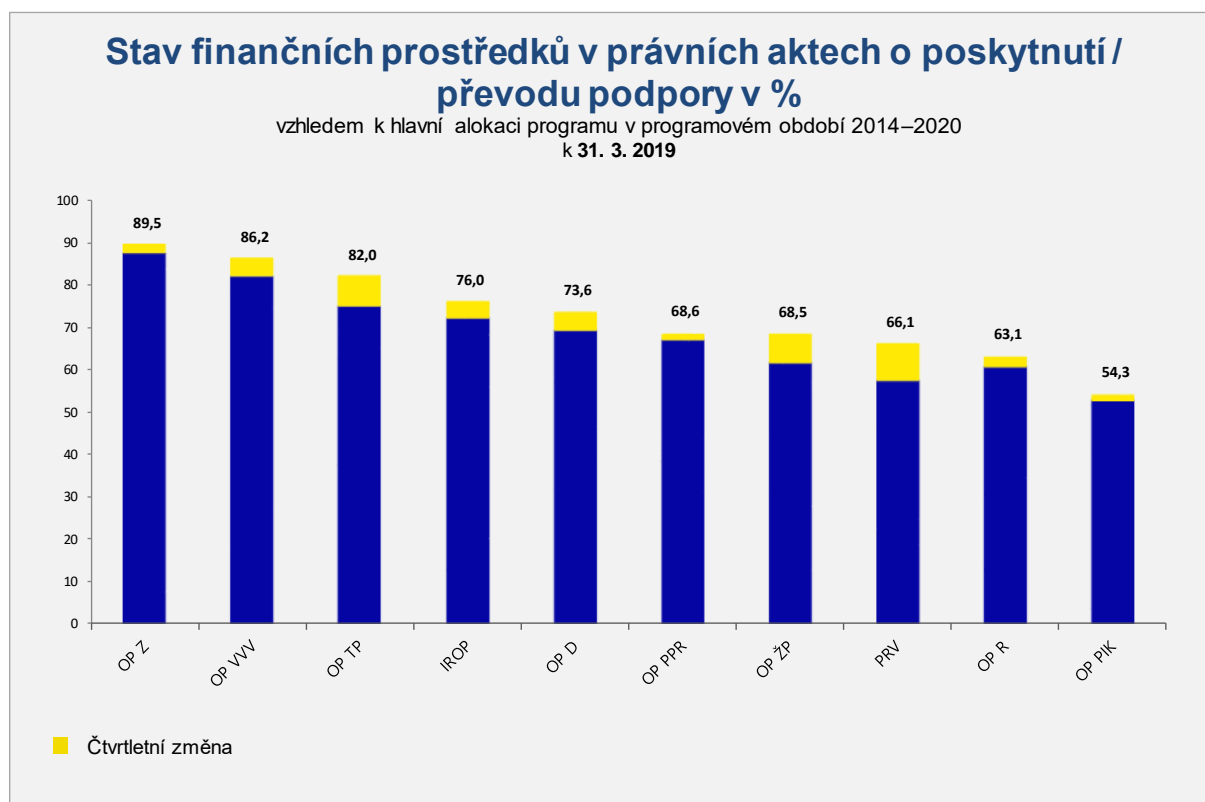
Graf 1 Stav čerpání Dohody o partnerství



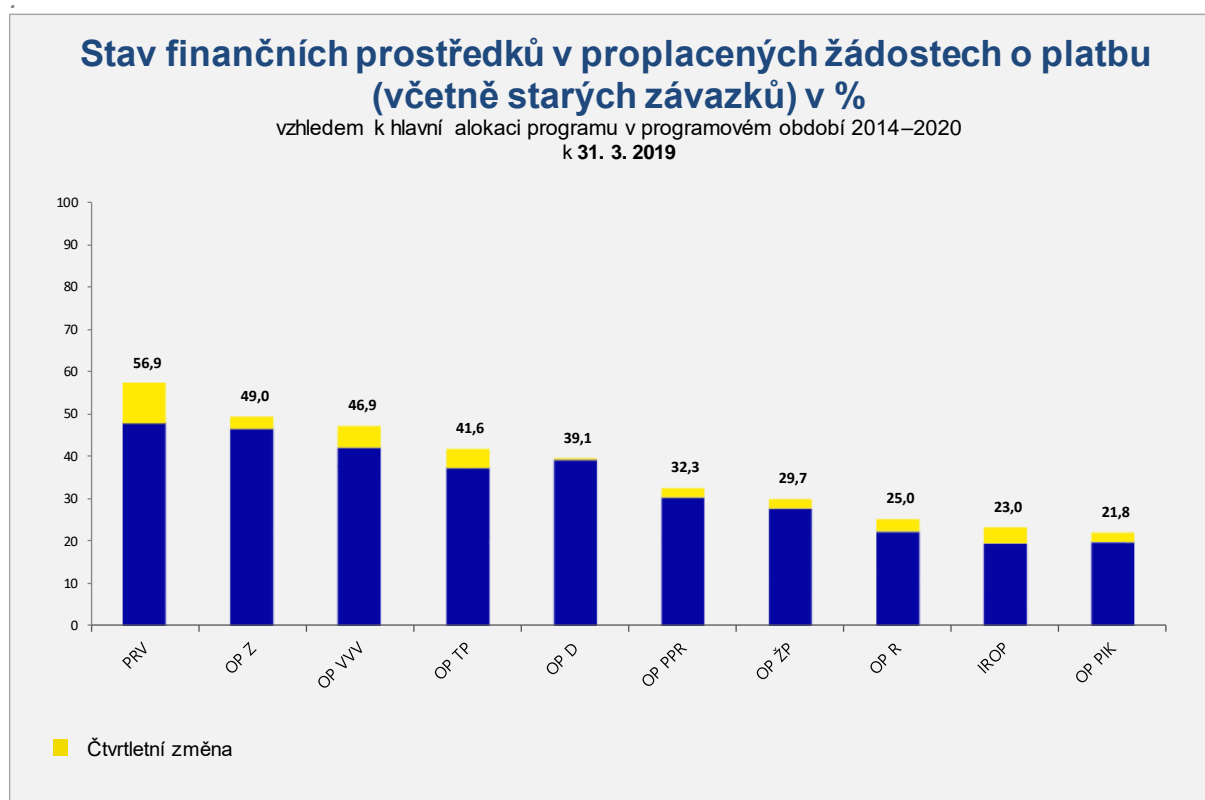
Pozn. 1: Do grafu nejsou zahrnuty údaje o programech v cíli Evropská územní spolupráce.

2.2 Srovnání programů v cíli Investice pro růst a zaměstnanost

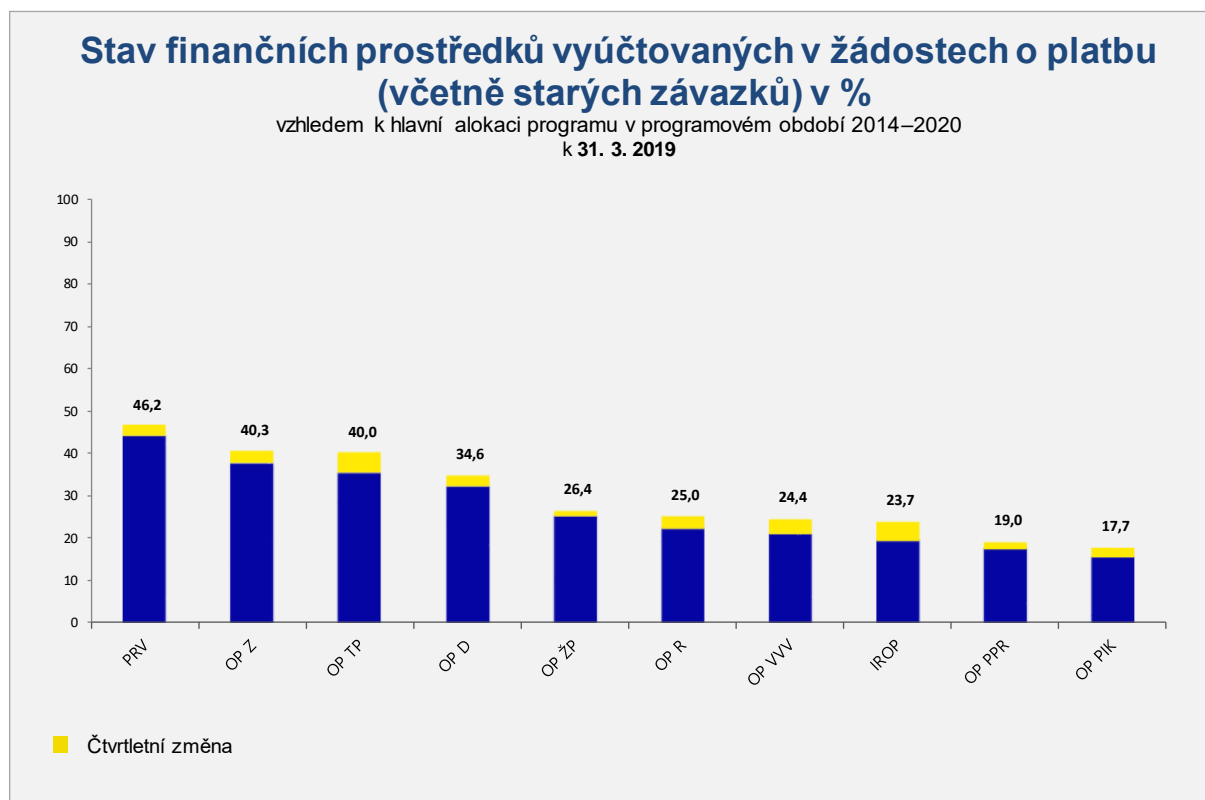
Graf 2 Stav finančních prostředků v právních aktech o poskytnutí / převodu podpory



Graf 3 Stav finančních prostředků v proplacených žádostech o platbu



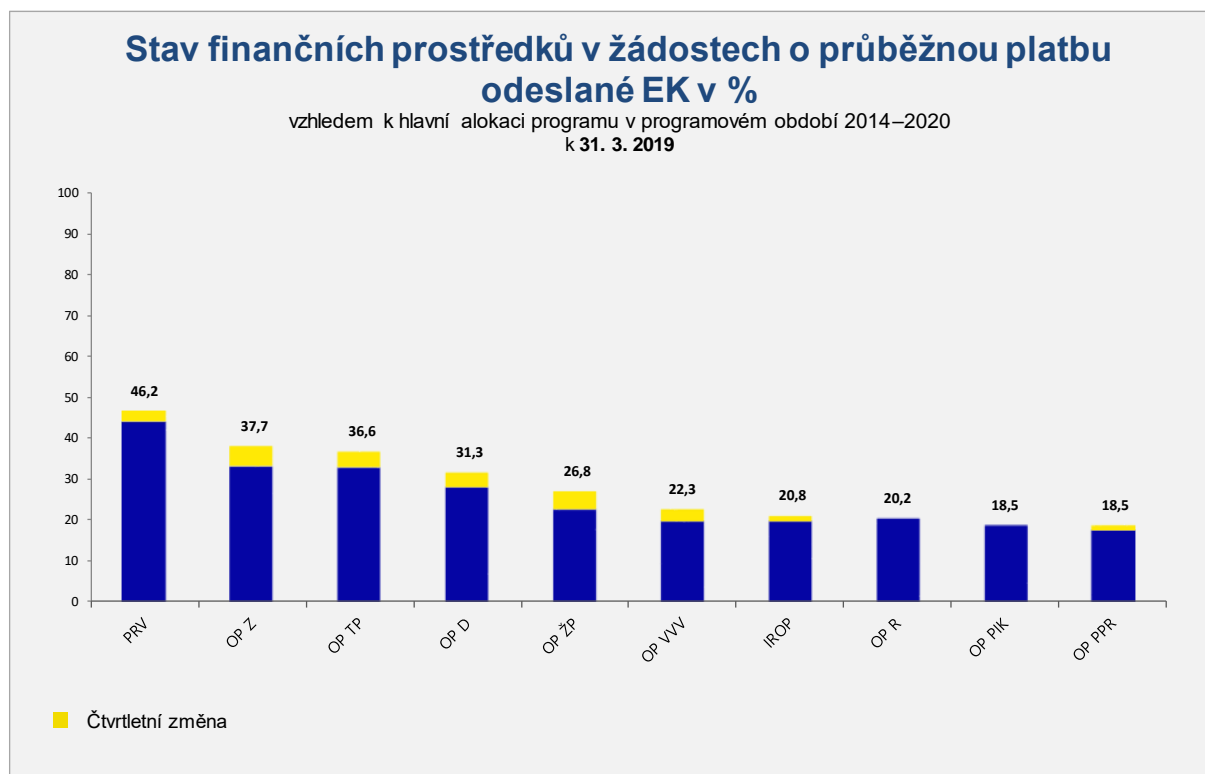
Graf 4 Stav finančních prostředků vyúčtovaných v žádostech o platbu



Pozn. 2: Vyúčtované finanční prostředky mohou dosáhnout vyšší hodnoty než finanční prostředky proplacené v případě programů, u nichž se uplatňuje financování ex-post, neboť u tohoto typu financování jsou finanční prostředky propláceny až s určitým časovým posunem po jejich vyúčtování.

Pozn. 3: V případě finančních nástrojů vyúčtované finanční prostředky zahrnují prostředky poskytnuté konečným příjemcům (nikoli vklad do finančního nástroje).

Graf 5 Stav finančních prostředků v žádostech o průběžnou platbu odeslané EK



Pozn. 4: Finanční prostředky v žádostech o průběžnou platbu odeslaných EK zahrnují i příspěvky z programu na finanční nástroje. Do žádostí je možné zahrnout celý vklad prostředků do finančního nástroje, a to bez zohlednění, zda finanční prostředky již byly poskytnuté konečným příjemcům.

3 Realizace Dohody o partnerství

3.1 Finanční čerpání

K 31. březnu 2019 bylo od počátku programového období vyhlášeno za všechny programy celkem **897 výzev s alokací 715,3 mld. Kč** (příspěvek Unie). Tato částka představuje **123,8 % hlavní alokace období 2014–2020**, která činí 577,6 mld. Kč (příspěvek Unie).

Ze všech programů vyhlásil k 31. březnu 2019 **nejvyšší objem výzev vzhledem k hlavní alokaci programu OP Rybářství, OP Doprava a OP Praha – pól růstu ČR**. Počet a objem vyhlášených výzev v rámci jednotlivých programů je uveden v kapitole 5, jejímž obsahem jsou podrobnější informace k čerpání prostředků jednotlivých programů v programovém období 2014–2020.

Kromě vyhlašování výzev se řídicí orgány věnují také příjmu žádostí o podporu a jejich hodnocení. Žadatelům, jejichž žádost splní stanovená hodnotící kritéria a je doporučena k financování, jsou vydávány právní akty o poskytnutí / převodu podpory. Za celou DoP byly do 31. března 2019 **vydány právní akty o poskytnutí / převodu podpory za 416,7 mld. Kč, tj. 72,1 % hlavní alokace DoP**. Nejvyšší podíl finančních prostředků v právních aktech o poskytnutí / převodu podpory vzhledem ke své hlavní alokaci vykázal k uvedenému datu OP Zaměstnanost, dále OP Výzkum, vývoj a vzdělávání a OP Technická pomoc.

Po vydání právních aktů následuje realizace projektů a proplácení způsobilých výdajů projektů na základě žádostí o platbu ze strany příjemců, **do konce března 2019 bylo na úrovni DoP proplaceno 203,8 mld. Kč, tj. 35,3 % hlavní alokace**. Nejvíce finančních prostředků vzhledem k hlavní alokaci programu bylo proplaceno v případě Programu rozvoje venkova, OP Zaměstnanost a OP Výzkum, vývoj a vzdělávání.

Objem vyúčtovaných prostředků v žádostech o platbu ke konci března 2019 činil 166,9 mld. Kč, tj. 28,9 % hlavní alokace. K vyúčtování největšího objemu finančních prostředků vzhledem k hlavní alokaci došlo u Programu rozvoje venkova, dále u OP Zaměstnanost a OP Technická pomoc.

Řídicí orgány (mimo řídicí orgán PRV³) po proplácení a vyúčtování předloží prostředky k certifikaci, v tzv. souhrnných žádostech, na Ministerstvo financí - Platební a certifikační orgán (MF-PCO), který po certifikaci výdajů zasílá žádosti o platbu do EK. Do konce března 2019 byly odeslány EK žádosti o platbu všech programů v **celkové hodnotě odeslaných žádostí 159,5 mld. Kč, tj. 27,4 % hlavní alokace DoP**.

Bližší přehled finančního čerpání za jednotlivé programy, v rozdělení dle fondu a kategorie regionu znázorňuje Tabulka č. 1.

³ ŘO PRV využívá k administraci plateb Platební agenturu SZIF.

Tabulka 1 Stav čerpání Dohody o partnerství

Program / DoP	Fond	Kategorie regionu	Hlavní alokace 2014–2020	Zaregistrované žádosti o podporu			Operace s právním aktem o poskytnutí / převodu podpory			Finanční prostředky proplacené v žádostech o platbu		Finanční prostředky vyúčtované v žádostech o platbu		Finanční prostředky v souhrnných žádostech autorizovaných ŘO	
				mil. CZK	počet	%	poč.	mil. CZK	%	mil. CZK	%	mil. CZK	%	mil. CZK	%
a	b	c	d	e	f	g	h	i	j=i/d	k	l=k/d	m	n=m/d	o	p=o/d
OP PIK	EFRR	Méně rozvinuté regiony	104 758	16 715	140 737	134,35	6 291	56 840	54,26	22 817	21,78	18 587	17,74	21 708	20,72
OP VVV	EFRR	Méně rozvinuté regiony	33 263	794	78 962	237,39	371	34 257	102,99	16 912	50,84	9 313	28,00	9 045	27,19
OP VVV	EFRR	Více rozvinuté regiony	3 357	401	10 815	322,14	158	3 529	105,12	1 572	46,83	739	22,01	717	21,35
OP VVV	ESF	Méně rozvinuté regiony	28 177	11 358	28 024	99,46	8 669	18 740	66,51	12 225	43,39	5 968	21,18	5 725	20,32
OP VVV	ESF	Více rozvinuté regiony	1 972	1 379	1 766	89,56	946	1 014	51,39	618	31,33	295	14,95	287	14,56
OP Z	ESF	Méně rozvinuté regiony	48 690	11 088	64 022	131,49	4 906	43 666	89,68	23 842	48,97	19 484	40,02	18 603	38,21
OP Z	ESF	Více rozvinuté regiony	2 412	1 274	3 191	132,29	573	1 925	79,80	964	39,95	835	34,62	793	32,87
OP Z	YEI + ESF související	Nerelevantní	698	7	764	109,40	7	764	109,40	562	80,52	531	76,09	530	75,86
OP D	FS	Nerelevantní	88 587	352	110 782	125,06	127	72 421	81,75	36 863	41,61	32 623	36,83	31 046	35,05
OP D	EFRR	Méně rozvinuté regiony	21 893	31	13 324	60,86	23	8 885	40,58	6 374	29,11	5 624	25,69	5 556	25,38
OP ŽP	FS	Nerelevantní	54 795	8 084	70 179	128,08	4 195	40 817	74,49	18 533	33,82	16 448	30,02	15 690	28,63
OP ŽP	EFRR	Méně rozvinuté regiony	11 423	1 905	11 850	103,74	870	4 541	39,75	1 122	9,82	1 008	8,82	1 077	9,43
IROP	EFRR	Méně rozvinuté regiony	109 550	11 354	156 593	142,94	6 042	83 330	76,07	25 279	23,08	26 129	23,85	23 328	21,29
IROP	EFRR	Více rozvinuté regiony	583	114	789	135,36	69	399	68,53	12	2,02	13	2,18	9	1,59
OP PPR	EFRR	Více rozvinuté regiony	3 710	689	5 458	147,13	251	2 486	67,00	1 079	29,08	624	16,82	637	17,17
OP PPR	ESF	Více rozvinuté regiony	1 159	692	1 279	111,89	462	854	73,65	493	42,50	302	26,01	298	25,69
OP TP	FS	Nerelevantní	5 423	186	5 325	98,19	154	4 447	82,00	2 256	41,61	2 168	39,98	2 062	38,02
PRV	EZFRV	Nerelevantní	56 387	204 870	55 611	98,62	173 243	37 296	66,14	32 090	56,91	26 067	46,23	N/A	N/A
OP R	ENRF	Nerelevantní	750	824	804	107,13	599	474	63,14	188	25,03	188	25,03	185	24,68

Program / DoP	Fond	Kategorie regionu	Hlavní alokace 2014–2020	Zaregistrované žádosti o podporu			Operace s právním aktem o poskytnutí / převodu podpory			Finanční prostředky proplacené v žádostech o platbu		Finanční prostředky vyúčtované v žádostech o platbu		Finanční prostředky v souhrnných žádostech autorizovaných ŘO	
				mil. CZK	počet	%	poč.	mil. CZK	%	mil. CZK	%	mil. CZK	%	mil. CZK	%
a	b	c	d	e	f	g	h	i	j=i/d	k	l=k/d	m	n=m/d	o	p=o/d
DoP	FS	Nerelevantní	148 805	8 622	186 286	125,19	4 476	117 685	79,09	57 652	38,74	51 239	34,43	48 798	32,79
DoP	ENRF	Nerelevantní	750	824	804	107,13	599	474	63,14	188	25,03	188	25,03	185	24,68
DoP	EZFRV	Nerelevantní	56 387	204 870	55 611	98,62	173 243	37 296	66,14	32 090	56,91	26 067	46,23	N/A	N/A
DoP	EFRR	Méně rozvinuté regiony	280 887	30 799	401 467	142,93	13 597	187 854	66,88	72 505	25,81	60 662	21,60	60 712	21,61
DoP	EFRR	Více rozvinuté regiony	7 650	1 204	17 062	223,04	478	6 414	83,85	2 663	34,81	1 376	17,98	1 363	17,82
DoP	ESF	Méně rozvinuté regiony	76 867	22 446	92 046	119,75	13 575	62 406	81,19	36 067	46,92	25 452	33,11	24 329	31,65
DoP	ESF	Více rozvinuté regiony	5 544	3 345	6 254	112,82	1 981	3 792	68,41	2 074	37,42	1 432	25,82	1 378	24,85
DoP	YEI + ESF související	Nerelevantní	698	7	764	109,40	7	764	109,40	562	80,52	531	76,09	530	75,86
DoP	-	-	577 587	270 382	760 293	131,63	207 101	416 685	72,14	203 800	35,28	166 947	28,90	137 294	26,34

Tabulka obsahuje kumulativní údaje od počátku programového období do konce čtvrtletí, za které je zpráva vykazována.

Finanční prostředky jsou za příspěvek Unie v měně CZK.

V případě PRV jsou zahrnuty údaje za projekty, plošná opatření a také za staré závazky.

e Údaj zahrnuje počet žádostí o podporu zaregistrovaných v jednokolovém hodnocení a počet předběžných žádostí o podporu zaregistrovaných v první kole dvoukolového hodnocení.

e, h Pokud daná žádost o podporu / projekt naplňuje obě kategorie regionu, načítá se do obou příslušných řádků jako jedna jednotka. Na úrovni DoP (bez ohledu na fond kategorií regionu) se však daná žádost o podporu / projekt načítá jen jednou, aby nedocházelo k duplicitám. Z tohoto důvodu součet počtu žádostí o podporu / projektů ve sloupci je vyšší než na posledním řádku tabulky.

o, p V případě PRV je stav „Finanční prostředky v souhrnných žádostech autorizovaných ŘO“ nerelevantní z důvodu nastavení finančních toků u tohoto programu.

4 Plnění pravidla n+3

4.1 Plnění pravidla n+3 programů v cíli Investice pro růst a zaměstnanost

Pravidlo n+3 je považováno za **kontrolní nástroj k zajištění plynulosti čerpání finančních prostředků z ESI fondů**. Podle tohoto pravidla musí být alokace na rok n, vyčerpána do konce roku n+3. V případě nesplnění této podmínky hrozí ztráta nevyčerpaných finančních prostředků, tzv. automatické zrušení závazku, neboli snížení alokace roku n o nevyčerpané finanční prostředky a nemožnost jejich následného využití v rámci čerpání ESI fondů členským státem, resp. konkrétním programem. **Podle nového nastavení vyhodnocování plnění pravidla n+3 ze strany EK se bude plnění hodnotit na úrovni programu.** Tuto změnu reflektuje i tabulka č. 3. Stav pravidla n+3, do které byl vložen součtový řádek za celý program, z kterého je možné zjistit aktuální stav plnění pravidla n+3 v jednotlivém programu.

Vzhledem ke skutečnosti, že žádný program v cíli Investice pro růst a zaměstnanost nebyl schválen ze strany EK v roce 2014, tak alokace roku 2014 se převedla k alokaci roku 2015, tudíž vykazování pravidla n+3 probíhá až v roce 2018. Termíny, do kdy musí být vyčerpány jednotlivé roční závazky, znázorňuje tabulka č. 2.

Ke konci 1. čtvrtletí 2019 bylo pravidlo n+3 roku 2019 splněno u OP Zaměstnanost (124,9 % hodnoty limitu čerpání), Programu rozvoje venkova (117,0 %), OP Technická pomoc (114,9 %) a OP Doprava (110,1 %). Aktuální stav plnění pravidla n+3 na úrovni jednotlivých programů tabulky č. 3.

Tabulka 2 Pravidlo n+3 – datum plnění

Alokace roku n (roční závazek)	Datum plnění pravidla n+3
2014	31. 12. 2017 ⁴
2015	31. 12. 2018
2016	31. 12. 2019
2017	31. 12. 2020
2018	31. 12. 2021
2019	31. 12. 2022
2020	15. 2. 2025

⁴ Relevantní pouze pro OP PS BY-ČR v cíli Evropská územní spolupráce, jedná o limit čerpání pro rok 2017, protože program byl ze strany EK schválen v roce 2014. Ostatní programy obou cílů mají alokaci na rok 2014 nulovou.

Tabulka 3 Stav pravidla n+3

Program	Fond	Kategorie regionu	Hlavní alokace 2014–2020	Finanční prostředky v žádostech o průběžnou platbu odeslané EK		Limit čerpání pro rok 2019	Zbývající objem žádostí o platbu pro plnění pravidla n+3	Plnění limitu čerpání pro rok 2019
				EUR	%			
a	b	c	d	e	f=e/d	g	h=g-e	i
OP PIK	EFRR	Méně rozvinuté regiony	4 071 198 860	752 951 540,91	18,49%	1 136 469 434,05	383 517 893,14	NE
OP VVV	EFRR	Méně rozvinuté regiony	1 296 257 804	337 058 068,12	26,00%	361 848 542,96	24 790 474,84	
OP VVV	EFRR	Více rozvinuté regiony	130 826 531	26 341 525,31	20,13%	36 520 042,64	10 178 517,33	
OP VVV	ESF	Méně rozvinuté regiony	1 098 038 194	206 680 977,38	18,82%	306 515 816,29	99 834 838,91	
OP VVV	ESF	Více rozvinuté regiony	76 855 854	10 739 156,13	13,97%	21 454 203,34	10 715 047,21	
OP VVV			2 601 978 383	580 819 726,94	22,32%	726 338 605,23	145 518 878,29	NE
OP Z	ESF	Méně rozvinuté regiony	1 911 025 257	720 550 371,46	37,70%	533 940 106,44	-	
OP Z	ESF	Více rozvinuté regiony	94 000 000	30 147 482,55	32,07%	26 239 967,99	-	
OP Z	YEI	Nerelevantní	13 599 984	9 478 230,13	69,69%	0,00	-	
OP Z			2 018 625 241	760 176 084,14	37,66%	560 180 074,43	-	ANO
OP D	EFRR	Méně rozvinuté regiony	848 178 111	196 621 166,25	23,18%	236 767 725,30	40 146 559,05	
OP D	FS	Nerelevantní	3 430 258 592	1 144 385 808,24	33,36%	928 107 702,51	-	
OP D			4 278 436 703	1 341 006 974,49	31,34%	1 164 875 427,81	-	ANO
OP ZP	EFRR	Méně rozvinuté regiony	445 156 156	42 887 440,77	9,63%	101 473 574,94	58 586 134,17	
OP ZP	FS	Nerelevantní	2 135 346 155	649 512 013,95	30,42%	649 547 557,70	35 543,75	
OP ZP			2 580 502 311	692 399 454,72	26,83%	751 021 132,64	58 621 677,92	NE
IROP	EFRR	Méně rozvinuté regiony	4 265 535 197	892 196 022,18	20,92%	1 213 509 288,78	321 313 266,60	
IROP	EFRR	Více rozvinuté regiony	22 700 635	288 064,02	1,27%	6 336 848,86	6 048 784,84	
IROP			4 288 235 832	892 484 086,20	20,81%	1 219 846 137,64	327 362 051,44	NE
OP PPR	EFRR	Více rozvinuté regiony	144 394 959	23 747 171,32	16,45%	40 307 649,93	16 560 478,61	
OP PPR	ESF	Více rozvinuté regiony	45 099 738	11 237 179,67	24,92%	12 589 528,70	1 352 349,03	
OP PPR			189 494 697	34 984 350,99	18,46%	52 897 178,63	17 912 827,64	NE

Program	Fond	Kategorie regionu	Hlavní alokace 2014–2020	Finanční prostředky v žádostech o průběžnou platbu odeslané EK		Limit čerpání pro rok 2019	Zbývající objem žádostí o platbu pro plnění pravidla n+3	Plnění limitu čerpání pro rok 2019
				EUR	EUR			
a	b	c	d	e	f=e/d	g	h=g-e	i
OP TP	FS	Nerelevantní	209 704 582	76 657 346,61	36,55%	62 936 685,88	-	ANO
PRV	EZFRV	Nerelevantní	2 175 453 956	1 005 384 978,21	46,21%	847 771 298,62	-	ANO
OP R	ENRF	Nerelevantní	29 241 534	5 909 802,73	20,21%	8 289 419,74	2 379 617,01	NE
OP PS ČR-PL	EFRR	Nerelevantní	226 221 710	34 403 422,42	15,21%	21 027 405,42	-	ANO

Poznámky:

Tabulka obsahuje kumulativní údaje od počátku programového období do konce čtvrtletí, za které je zpráva vykazována.

Finanční prostředky jsou za příspěvek Unie v měně EUR.

V případě YEI a ESF související podpory se pravidlo n+3 sleduje samostatně pro YEI, zatímco ESF související podpora se vyhodnocuje v rámci ESF celkem (ESF + ESF související podpora).

V případě PRV jsou zahrnuty také údaje za staré závazky z programového období 2004–2006 a 2007–2013.

5 Realizace programů v cíli Investice pro růst a zaměstnanost

5.1 Operační program Podnikání a inovace pro konkurenceschopnost

5.1.1 Zaměření

Cílem OP Podnikání a inovace pro konkurenceschopnost (OP PIK) je dosažení konkurenceschopné a udržitelné ekonomiky založené na znalostech a inovacích. Řídicím orgánem je Ministerstvo průmyslu a obchodu (MPO) a roli zprostředkujícího subjektu převezme po agentuře CzechInvest nově založená Agentura pro podnikání a inovace. Dalšími zprostředkujícími subjekty pro realizaci nástroje ITI jsou: Magistrát hlavního města Prahy, Magistrát města Ostravy, Magistrát města Plzně, Magistrát města Ústí nad Labem, Magistrát města Pardubic, Magistrát města Olomouce.

Další informace je možné získat na webových stránkách programu <http://www.mpo.cz/cz/podnikani/dotace-a-podpora-podnikani/oppik-2014-2020/>.

Tabulka 4 Struktura programu

Prioritní osa	Podíl na hlavní alokaci v %
a	c
01.1 Rozvoj výzkumu a vývoje pro inovace	31,2
01.2 Rozvoj podnikání a konkurenceschopnosti malých a středních podniků	20,5
01.3 Účinné nakládání energií, rozvoj energetické infrastruktury a obnovitelných zdrojů energie, podpora zavádění nových technologií v oblasti nakládání energií a druhotných surovin	28,0
01.4 Rozvoj vysokorychlostních přístupových sítí k internetu a informačních a komunikačních technologií	17,2
01.5 Technická pomoc	3,1

5.1.2 Přehled vyhlášených výzev

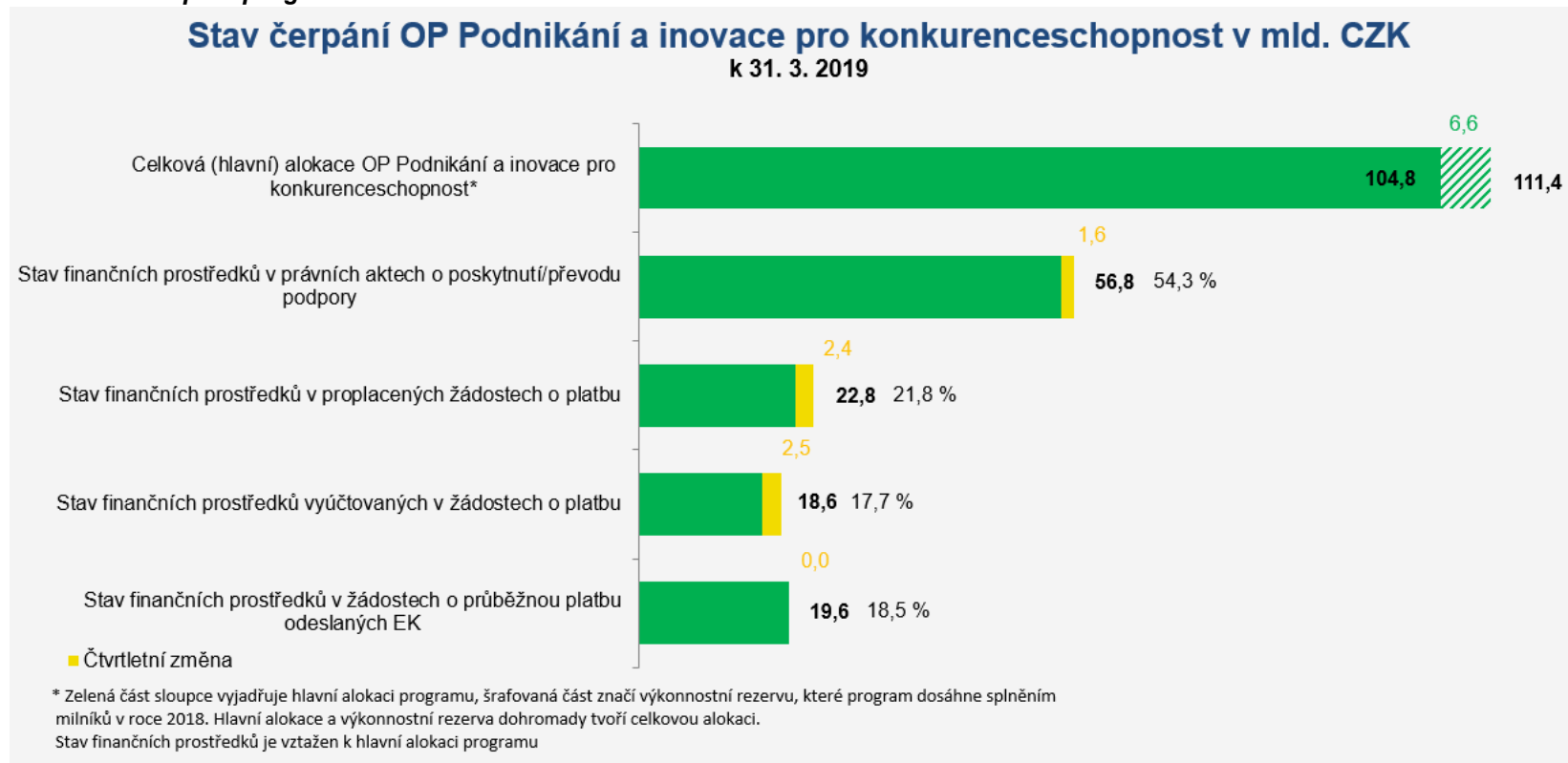
K 31. březnu 2019 vyhlásil Řídicí orgán OP PIK celkem 243 výzev v objemu necelých 140,5 mld. Kč (příspěvek EU). Objem tohoto příspěvku představuje 134,1 % hlavní alokace programu. Pokrok na úrovni výzev za první čtvrtletí roku 2019 představuje 16 vyhlášených výzev, v porovnání s předchozím čtvrtletím. Oproti údajům k 31. prosinci 2018 došlo ke zvýšení celkového objemu vyhlášené alokace o 2,6 mld. Kč (příspěvek EU). Vyhlášené výzvy byly zaměřeny především na podporu výzkumu, vývoje a inovací a na činnosti související s vysokorychlostním internetem (modernizace, rozšiřování a budování sítí pro vysokorychlostní internet) či úsporami energií a rekonstrukcí podnikatelských nemovitostí (rekonstrukce a rozvoj soustav zásobování teplem a zvyšování účinnosti kombinované elektřiny a tepla). Podrobnější informace o vyhlášených výzvách lze nalézt na stránkách: <https://www.agentura-api.org/>.

5.1.3 Finanční čerpání

V prvním čtvrtletí roku 2019 došlo v OP PIK k uzavření 438 právních aktů o poskytnutí / převodu podpory ve výši 1,6 mld. Kč (příspěvek EU), čtvrtletní pokrok čerpání v tomto finančním stavu činil 1,5 % hlavní alokace programu. Celkem bylo ke dni 31. března 2019 v OP PIK uzavřeno 6 291 právních aktů o poskytnutí / převodu podpory ve výši 56,8 mld. Kč (příspěvek EU), což představuje 54,3 % hlavní alokace programu. Ke konci prvního čtvrtletí 2019 bylo proplaceno 22,8 mld. Kč, tedy 21,8 % hlavní alokace programu. Hodnota finančních prostředků v proplacených žádostech o platbu za první čtvrtletí roku 2019 dosáhla 2,4 mld. Kč, tj. 2,2 % hlavní alokace programu. Stav finančních prostředků vyúčtovaných v žádostech o platbu dosáhl ke sledovanému datu 18,6 mld. Kč, tj. 17,7 % hlavní alokace programu. Hodnota finančních prostředků vyúčtovaných v žádostech o platbu za první čtvrtletí roku 2019 dosáhla 2,5 mld. Kč, tj. 2,4 % hlavní alokace programu. Do EK byly ke konci prvního čtvrtletí 2019 odeslány žádosti o průběžnou platbu v celkové hodnotě 19,6 mld. Kč, tj. 18,5 % hlavní alokace programu. V průběhu prvního čtvrtletí roku 2019 nedošlo k odeslání žádné další žádosti o průběžnou platbu do EK.

Nejvyšší čerpání vykazuje prioritní osa 2 *Rozvoj podnikání a konkurenceschopnosti malých a středních podniků*, kde je právními akty pokryto téměř 83,8 % hlavní alokace této prioritní osy. Naopak nejnižší čerpání v tomto finančním stavu ke sledovanému datu vykazuje prioritní osa 4 *Rozvoj vysokorychlostních přístupových sítí k internetu a informačních a komunikačních technologií*, kde hodnota finančních prostředků v právních aktech o poskytnutí / převodu podpory pokrývá 22,0 % hlavní alokace této prioritní osy.

Graf 6 Stav čerpání programu



Poznámka: Finanční prostředky jsou za příspěvek Unie a v měně CZK.

Tabulka 5 Stav čerpání programu

Prioritní osa / priorita	Fond	Kategorie regionu	Hlavní alokace 2014–2020	Zaregistrované žádosti o podporu			Operace s právním aktem o poskytnutí / převodu podpory			Finanční prostředky proplacené v žádostech o platbu		Finanční prostředky vyúčtované v žádostech o platbu		Finanční prostředky v souhrnných žádostech autorizovaných ŘO	
				mil. CZK	počet	%	počet	mil. CZK	%	mil. CZK	%	mil. CZK	%	mil. CZK	%
a	b	c	d	e	f	g	h	i	j=i/d	k	l=k/d	m	n=m/d	o	p=o/d
01.1	EFRR	Méně rozvinuté regiony	32 590	5 769	62 234	190,96	2 580	20 825	63,90	6 600	20,25	6 696	20,55	6 375	19,56
01.2	EFRR	Méně rozvinuté regiony	21 638	5 300	30 532	141,11	1 713	18 124	83,76	9 949	45,98	6 148	28,41	9 617	44,45
01.3	EFRR	Méně rozvinuté regiony	29 315	4 589	33 649	114,79	1 452	11 800	40,25	3 505	11,96	3 045	10,39	3 127	10,67
01.4	EFRR	Méně rozvinuté regiony	17 979	1 016	12 184	67,77	508	3 964	22,05	1 998	11,11	2 014	11,20	1 876	10,43
01.5	EFRR	Méně rozvinuté regiony	3 236	41	2 137	66,04	38	2 128	65,75	765	23,64	684	21,14	713	22,03
01	EFRR	Méně rozvinuté regiony	104 758	16 715	140 737	134,35	6 291	56 840	54,26	22 817	21,78	18 587	17,74	21 708	20,72

Poznámky:

Tabulka obsahuje kumulativní údaje od počátku programového období do konce čtvrtletí, za které je zpráva vykazována.

Finanční prostředky jsou za příspěvek Unie v měně CZK.

e Údaj zahrnuje počet žádostí o podporu zaregistrovaných v jednokolovém hodnocení a počet předběžných žádostí o podporu zaregistrovaných v první kole dvoukolového hodnocení.

5.2 Operační program Výzkum, vývoj a vzdělávání

5.2.1 Zaměření

Cílem OP Výzkum, vývoj a vzdělávání (OP VVV) je přispět k posunu ČR směrem k ekonomice založené na vzdělané, motivované a kreativní pracovní síle, na produkci kvalitních výsledků výzkumu a jejich využití pro zvýšení konkurenceschopnosti ČR. Řídicím orgánem je Ministerstvo školství, mládeže a tělovýchovy. Zprostředkujícími subjekty pro realizaci nástroje ITI jsou: Magistrát hlavního města Prahy, Magistrát města Ostravy, Magistrát města Plzně, Magistrát města Ústí nad Labem, Magistrát města Pardubic, Magistrát města Olomouce.

Další informace je možné získat na webových stránkách programu <http://www.msmt.cz/strukturalni-fondy-1/op-vvv>.

Tabulka 6 Struktura programu

Prioritní osa	Podíl na hlavní alokaci v %
a	c
02.1 Posilování kapacit pro kvalitní výzkum	37,3
02.2 Rozvoj vysokých škol a lidských zdrojů pro výzkum a vývoj	25,7
02.3 Rovný přístup ke kvalitnímu předškolnímu, primárnímu a sekundárnímu vzdělávání	33,3
02.4 Technická pomoc	3,7

5.2.2 Přehled vyhlášených výzev

K 31. březnu 2019 vyhlásil Řídicí orgán OP VVV celkem 67 výzev v objemu 86,1 mld. Kč (příspěvek EU), což představuje 129 % hlavní alokace. Pokrok za první čtvrtletí roku 2019 představuje 5 vyhlášených výzev. Oproti údajům k 31. prosinci 2018 došlo ke zvýšení celkového objemu vyhlášené alokace o 1,4 mld. Kč (příspěvek EU). Výzvy jsou zaměřené na rozvoj kapacit pro výzkum a vývoj, inkluzivní vzdělávání pro sociálně vyloučené lokality, pregraduální vzdělávání, inovace v pedagogice, zvyšování kvality neformálního vzdělávání a mezinárodní mobilita výzkumných pracovníků. Podrobnější informace o vyhlášených a otevřených výzvách lze nalézt na webových stránkách <https://opvvv.msmt.cz/aktualni-vyzvy>.

5.2.3 Finanční čerpání

V prvním čtvrtletí roku 2019 došlo u OP VVV k uzavření 566 právních aktů o poskytnutí / převodu podpory ve výši 3,0 mld. Kč (příspěvek EU), čtvrtletní pokrok v tomto finančním stavu tedy představuje 4,5 % hlavní alokace programu. Celkem bylo ke dni 31. března 2019 v OP VVV uzavřeno 9 665 právních aktů o poskytnutí / převodu podpory ve výši 57,5 mld. Kč (příspěvek EU), což představuje 86,2 % hlavní alokace programu. Ke konci prvního čtvrtletí roku 2019 bylo proplaceno 31,3 mld. Kč, tedy 46,9 % hlavní alokace programu. Hodnota finančních prostředků v proplacených žádostech o platbu za první čtvrtletí roku 2019 byla 3,4 mld. Kč, tedy 5,1 % hlavní alokace programu. Stav finančních prostředků vyúčtovaných v žádostech o platbu dosáhl k 31. březnu 2019 hodnoty

16,3 mld. Kč, tj. 24,4 % hlavní alokace programu. Hodnota finančních prostředků vyúčtovaných v žádostech o platbu za první čtvrtletí roku 2019 byla 2,4 mld. Kč, tj. 3,6 % hlavní alokace programu. Do EK byly ke konci prvního čtvrtletí roku 2019 odeslány žádosti v celkové hodnotě 15,0 mld. Kč, tj. 22,3 % hlavní alokace programu. Hodnota finančních prostředků v odeslaných žádostech o průběžnou platbu do EK za první čtvrtletí roku 2019 byla 1,7 mld. Kč, tj. 2,6 % hlavní alokace programu.

Nejvyšší podíl finančních prostředků pokrytých právními akty vykazuje prioritní osa 2 *Rozvoj vysokých škol a lidských zdrojů pro výzkum a vývoj* (EFRR) v kategorii méně rozvinutých regionů, kde je zaslavně 10,0 mld. Kč, což dopovídá 117,6 % vyčleněné hlavní alokace. Naopak nejnižší podíl finančních prostředků v právních aktech o poskytnutí / převodu podpory byl k 31. březnu 2019 zaznamenán u prioritní osy 3 *Rovný přístup ke kvalitnímu předškolnímu, primárnímu a sekundárnímu vzdělávání* (ESF) v kategorii více rozvinutých regionů, kde v tomto finančním stavu bylo pouze 45,8 % hodnoty hlavní alokace této prioritní osy.

Graf 7 Stav čerpání programu



Poznámka: Finanční prostředky jsou za příspěvek Unie a v měně CZK.

Tabulka 7 Stav čerpání programu

Prioritní osa / Progra m	Fond	Kategorie regionu	Hlavní alokace 2014– 2020	Zaregistrované žádosti o podporu			Operace s právním aktem o poskytnutí / převodu podpory			Finanční prostředky proplacené v žádostech o platbu		Finanční prostředky vyúčtované v žádostech o platbu		Finanční prostředky v souhrnných žádostech autorizovaných ŘO	
				mil. CZK	počet	mil. CZK	%	počet	mil. CZK	%	mil. CZK	%	mil. CZK	%	mil. CZK
–	–	–	mil. CZK	počet	mil. CZK	%	počet	mil. CZK	%	mil. CZK	%	mil. CZK	%	mil. CZK	%
a	b	c	d	e	f	g	h	i	j=i/d	k	l=k/d	m	n=m/d	o	p=o/d
02.1	EFRR	Méně rozvinuté regiony	22 421	597	63 655	283,92	221	22 614	100,86	10 812	48,22	5 455	24,33	5 303	23,65
02.1	EFRR	Více rozvinuté regiony	2 461	306	9 614	390,67	90	2 679	108,88	1 152	46,83	473	19,22	452	18,37
02.2	EFRR	Méně rozvinuté regiony	8 526	171	13 377	156,91	128	10 029	117,63	5 136	60,25	2 894	33,95	2 786	32,68
02.2	EFRR	Více rozvinuté regiony	728	69	1 060	145,70	46	732	100,65	350	48,04	196	26,91	195	26,80
02.2	ESF	Méně rozvinuté regiony	7 514	351	6 793	90,41	233	5 223	69,50	2 648	35,24	1 343	17,87	1 279	17,02
02.2	ESF	Více rozvinuté regiony	412	130	458	111,20	81	299	72,47	154	37,38	77	18,60	73	17,60
02.3	ESF	Méně rozvinuté regiony	20 662	11 007	21 230	102,75	8 436	13 518	65,42	9 577	46,35	4 625	22,38	4 446	21,52
02.3	ESF	Více rozvinuté regiony	1 560	1 249	1 308	83,84	865	715	45,83	464	29,73	218	13,99	215	13,76
02.4	EFRR	Méně rozvinuté regiony	2 317	26	1 930	83,28	22	1 614	69,65	964	41,60	964	41,60	956	41,26
02.4	EFRR	Více rozvinuté regiony	168	26	140	83,28	22	117	69,65	70	41,60	70	41,60	70	41,26
02	EFRR	Méně rozvinuté regiony	33 263	794	78 962	237,39	371	34 257	102,99	16 912	50,84	9 313	28,00	9 045	27,19
02	EFRR	Více rozvinuté regiony	3 357	401	10 815	322,14	158	3 529	105,12	1 572	46,83	739	22,01	717	21,35
02	ESF	Méně rozvinuté regiony	28 177	11 358	28 024	99,46	8 669	18 740	66,51	12 225	43,39	5 968	21,18	5 725	20,32
02	ESF	Více rozvinuté regiony	1 972	1 379	1 766	89,56	946	1 014	51,39	618	31,33	295	14,95	287	14,56
02		–	66 769	12 984	119 567	179,07	9 665	57 540	86,18	31 327	46,92	16 314	24,43	15 774	23,62

Poznámky:

Tabulka obsahuje kumulativní údaje od počátku programového období do konce čtvrtletí, za které je zpráva vykazována.

Finanční prostředky jsou za příspěvek Unie v měně CZK.

e Údaj zahrnuje počet žádostí o podporu zaregistrovaných v jednokolovém hodnocení a počet předběžných žádostí o podporu zaregistrovaných v první kole dvoukolového hodnocení.
e, h Pokud daná žádost o podporu / projekt naplňuje obě kategorie regionu, načítá se do obou příslušných řádků jako jedna jednotka. Na úrovni programu (bez ohledu na fond kategorií regionu) se však daná žádost o podporu / projekt načítá jen jednou, aby nedocházelo k duplicitám. Z tohoto důvodu součet počtu žádostí o podporu / projektů ve sloupci je vyšší než na posledním řádku tabulky.

5.3 Operační program Zaměstnanost

5.3.1 Zaměření

Cílem OP Zaměstnanost (OP Z) je zlepšení lidského kapitálu obyvatel a veřejné správy v ČR, tedy základních prvků konkurenceschopnosti. Řídicím orgánem je Ministerstvo práce a sociálních věcí (MPSV).

Další informace je možné získat na webových stránkách programu <http://www.esfcr.cz/op-zamestnanost-2014-2020>.

Tabulka 8 Struktura programu

Prioritní osa	Podíl na hlavní alokaci v %
a	c
03.1 Podpora zaměstnanosti a adaptability pracovní síly	60,0
03.2 Sociální začleňování a boj s chudobou	27,9
03.3 Sociální inovace a mezinárodní spolupráce	2,0
03.4 Efektivní veřejná správa	5,9
03.5 Technická pomoc	4,2

5.3.2 Přehled vyhlášených výzev

K 31. březnu 2019 vyhlásil Řídicí orgán OP Z 113 výzev v objemu 63,3 mld. Kč (příspěvek EU), což představuje 122,3 % hlavní alokace. Oproti údajům k 31. prosinci 2018 došlo ke zvýšení celkového objemu vyhlášené alokace o 7,6 mld. Kč (příspěvek EU). Pokrok za první čtvrtletí roku 2019 představuje 13 vyhlášených výzev na podporu péče o nejmenší děti v mikrojeslích, dále na podporu stávajících i nových dětských skupin a soutěžních projektů na podporu rovnosti žen a mužů. Dále došlo k vyhlášení výzev na podporu podnikového vzdělávání, specializačního vzdělávání zdravotnických pracovníků či výzev pro územní samosprávné celky. Podrobnější informace o vyhlášených výzvách lze nalézt na webových stránkách <https://www.esfcr.cz/prehled-vyzev-opz>.

5.3.3 Finanční čerpání

V prvním čtvrtletí roku 2019 bylo v OP Z uzavřeno 223 právních aktů o poskytnutí / převodu podpory ve výši 1,2 mld. Kč (příspěvek EU), čtvrtletní pokrok v tomto finančním stavu tedy představuje 2,2 % hlavní alokace programu. Celkem bylo ke dni 31. března 2018 v OP Z uzavřeno 5 179 právních aktů o poskytnutí / převodu podpory ve výši 46,4 mld. Kč (příspěvek EU), což představuje 89,5 % hlavní alokace programu. Ke konci prvního čtvrtletí roku 2019 bylo proplaceno 25,4 mld. Kč, tedy 49,0 % hlavní alokace programu. Hodnota finančních prostředků v proplacených žádostech o platbu za první čtvrtletí roku 2019 byla 1,3 mld. Kč, tedy 2,6 % hlavní alokace programu. Stav finančních prostředků vyúčtovaných v žádostech o platbu dosáhl k 31. březnu 2019 hodnoty 20,9 mld. Kč,

tj. 40,3 % hlavní alokace programu. Hodnota finančních prostředků vyúčtovaných v žádostech o platbu za první čtvrtletí roku 2019 byla 1,4 mld. Kč, tj. 2,8 % hlavní alokace programu. Do EK byly ke konci prvního čtvrtletí roku 2019 odeslány žádosti v celkové hodnotě 19,8 mld. Kč, tj. 37,7 % hlavní alokace programu. Hodnota finančních prostředků v odeslaných žádostech o průběžnou platbu do EK za první čtvrtletí roku 2019 byla 2,5 mld. Kč, tj. 4,8 % hlavní alokace programu.

Na úrovni prioritních os byl k 31. březnu 2019 nejvyšší podíl finančních prostředků v právních aktech o poskytnutí / převodu podpory zaznamenán v případě prioritní osy 1 *Podpora zaměstnanosti a adaptability pracovní síly*, v případě YEI (a ESF související podpory), kde podíl finančních prostředků v tomto finančním stavu v obou kategoriích dosáhl hodnoty 109,4 % hlavní alokace. Naopak nejnižší podíl finančních prostředků byl zaznamenán ke sledovanému datu v případě prioritní osy 2 *Sociální začleňování a boj s chudobou*, v kategorii více rozvinutých regionů, kde bylo v tomto finančním stavu 64,7 % hlavní alokace prioritní osy v této kategorii regionu.

Graf 8 Stav čerpání programu



Poznámka: Finanční prostředky jsou za příspěvek Unie a v měně CZK.

Tabulka 9 Stav čerpání programu

Prioritní osa / Program	Fond	Kategorie regionu	Hlavní alokace 2014–2020	Zaregistrované žádosti o podporu			Operace s právním aktem o poskytnutí / převodu podpory			Finanční prostředky proplacené v žádostech o platbu		Finanční prostředky vyúčtované v žádostech o platbu		Finanční prostředky v souhrnných žádostech autorizovaných ŘO	
				mil. CZK	počet	%	počet	mil. CZK	%	mil. CZK	%	mil. CZK	%	mil. CZK	%
a	b	c	d	e	f	G	H	I	j=i/d	k	l=k/d	m	n=m/d	o	p=o/d
03.1	ESF	Méně rozvinuté regiony	29 343	6 307	34 943	119,09	3 008	26 920	91,74	14 944	50,93	13 745	46,84	13 222	45,06
03.1	ESF	Více rozvinuté regiony	1 057	500	1 284	121,42	267	962	91,02	592	55,96	536	50,71	517	48,94
03.1	YEI + ESF související	Nerelevantní	698	7	764	109,40	7	764	109,40	562	80,52	531	76,09	530	75,86
03.2	ESF	Méně rozvinuté regiony	13 446	3 797	20 452	152,10	1 461	11 466	85,27	6 749	50,19	4 034	30,00	3 800	28,26
03.2	ESF	Více rozvinuté regiony	1 003	258	1 371	136,65	109	649	64,72	235	23,40	188	18,72	172	17,11
03.3	ESF	Méně rozvinuté regiony	940	397	2 020	214,96	130	619	65,82	450	47,91	367	39,10	350	37,24
03.3	ESF	Více rozvinuté regiony	80	397	172	215,70	130	52	65,89	38	47,98	31	39,17	30	37,32
03.4	ESF	Méně rozvinuté regiony	2 887	581	4 424	153,24	301	2 480	85,88	1 070	37,05	709	24,57	617	21,37
03.4	ESF	Více rozvinuté regiony	171	113	258	151,23	61	154	90,34	68	40,05	49	28,86	44	25,77
03.5	ESF	Méně rozvinuté regiony	2 073	6	2 182	105,22	6	2 182	105,22	629	30,33	629	30,33	615	29,64
03.5	ESF	Více rozvinuté regiony	101	6	106	105,15	6	106	105,15	31	30,31	31	30,31	30	29,62
03	ESF	Méně rozvinuté regiony	48 690	11 088	64 022	131,49	4 906	43 666	89,68	23 842	48,97	19 484	40,02	18 603	38,21
03	ESF	Více rozvinuté regiony	2 412	1 274	3 191	132,29	573	1 925	79,80	964	39,95	835	34,62	793	32,87
03	YEI + ESF související	Méně rozvinuté regiony	698	7	764	109,40	7	764	109,4	562	80,52	531	76,09	530	75,86
03	-	-	51 800	11 696	67 977	131,23	5 179	46 354	89,49	25 368	48,97	20 851	40,25	19 926	38,47

Poznámky:

Tabulka obsahuje kumulativní údaje od počátku programového období do konce čtvrtletí, za které je zpráva vykazována.

Finanční prostředky jsou za příspěvek Unie v měně CZK.

e Údaj zahrnuje počet žádostí o podporu zaregistrovaných v jednokolovém hodnocení a počet předběžných žádostí o podporu zaregistrovaných v první kole dvoukolového hodnocení.

e, h Pokud daná žádost o podporu / projekt naplňuje obě kategorie regionu, načítá se do obou příslušných řádků jako jedna jednotka. Na úrovni programu (bez ohledu na fond kategorie regionu) se však daná žádost o podporu / projekt načítá jen jednou, aby nedocházelo k duplicitám. Z tohoto důvodu součet počtu žádostí o podporu / projektů ve sloupci je vyšší než na posledním řádku tabulky.

5.4 Operační program Doprava

5.4.1 Zaměření

OP Doprava (OP D) představuje v programovém období 2014–2020 hlavní nástroj pro naplňování strategických investičních potřeb a řešení klíčových problémů v sektoru dopravy v ČR. Řídicím orgánem je Ministerstvo dopravy, zprostředkujícím subjektem Státní fond dopravní infrastruktury.

Další informace je možné získat na webových stránkách programu <http://www.opd.cz/>.

Tabulka 10 Struktura programu

Prioritní osa	Podíl na hlavní alokaci v %
a	c
04.1 Infrastruktura pro železniční a další udržitelnou dopravu	51,0
04.2 Silniční infrastruktura na síti TEN-T, veřejná infrastruktura pro čistou mobilitu a řízení silničního provozu	27,5
04.3 Silniční infrastruktura mimo síť TEN-T	19,8
04.4 Technická pomoc	1,6

5.4.2 Přehled vyhlášených výzev

K 31. březnu 2019 vyhlásil Řídicí orgán OP D 62 výzev v objemu 154,0 mld. Kč (příspěvek EU), což představuje 139,4 % hlavní alokace. Pokrok za první čtvrtletí roku 2019 představují 2 vyhlášené výzvy. Oproti údajům k 31. prosinci 2018 došlo ke zvýšení celkového objemu vyhlášené alokace o 0,2 mld. Kč (příspěvek EU). Vyhlášené výzvy jsou zaměřené na podporu budování infrastruktury páteřní sítě dobíjecích stanic v rámci podpory alternativních paliv v silniční dopravě a na pořízení přepravních jednotek kombinované dopravy. Podrobnější informace o vyhlášených výzvách lze nalézt na stránkách: <http://web.opd.cz/vyzvy/>.

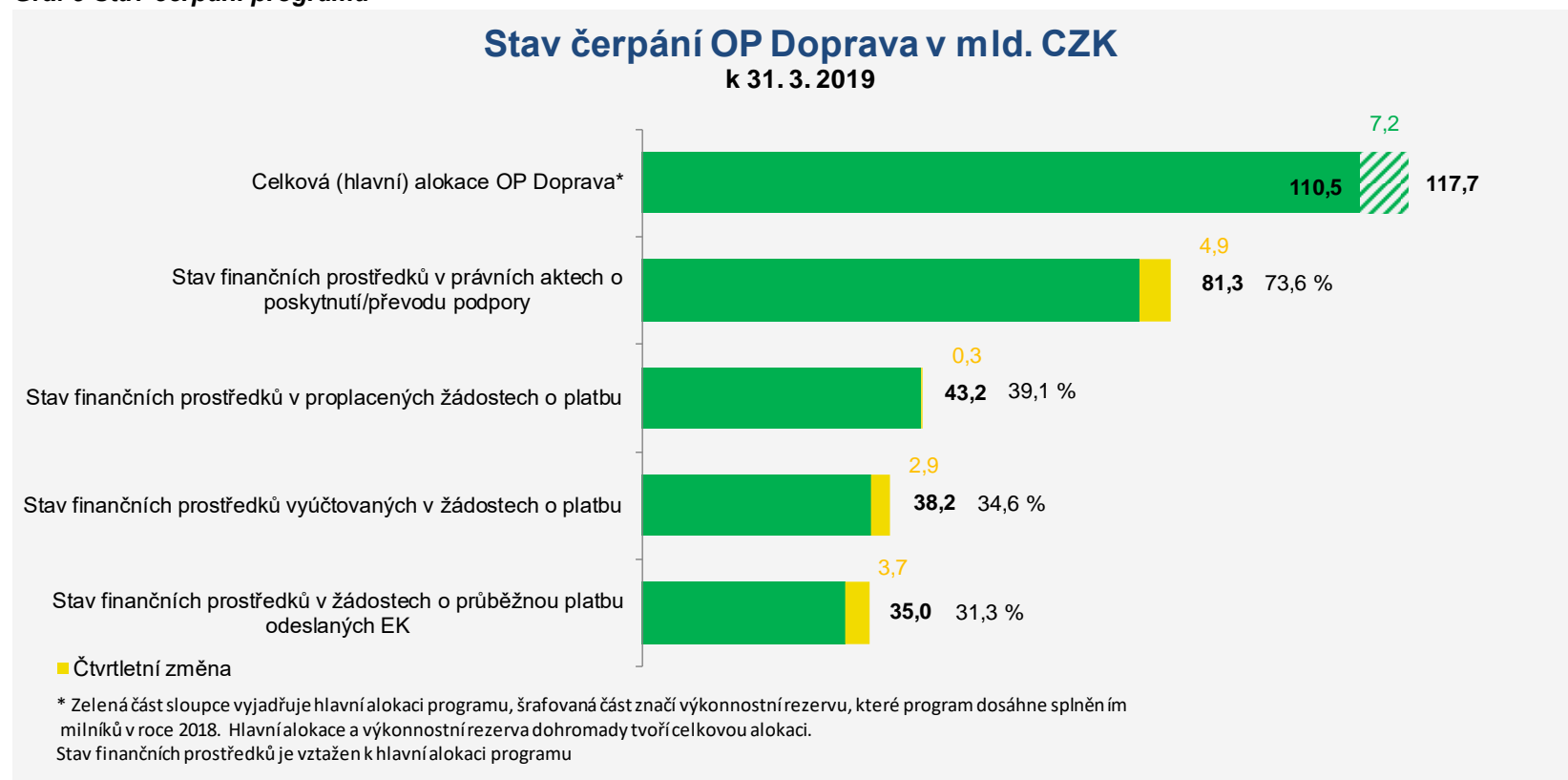
5.4.3 Finanční čerpání

V prvním čtvrtletí roku 2019 bylo v OP D uzavřeno 12 právních aktů o poskytnutí / převodu podpory ve výši 4,9 mld. Kč (příspěvek EU), čtvrtletní pokrok v tomto finančním stavu tedy představuje 4,4 % hlavní alokace programu. Celkem bylo ke dni 31. března 2019 v OP D uzavřeno 150 právních aktů o poskytnutí / převodu podpory ve výši 81,3 mld. Kč (příspěvek EU), což představuje 73,6 % hlavní alokace programu. Ke konci prvního čtvrtletí 2019 bylo proplaceno 43,2 mld. Kč, tedy 39,1 % hlavní alokace programu. Hodnota finančních prostředků v proplacených žádostech o platbu za první čtvrtletí roku 2019 byla 0,3 mld. Kč, tedy 0,2 % hlavní alokace programu. Stav finančních prostředků vyúčtovaných v žádostech o platbu dosáhl k 31. březnu 2019 hodnoty 38,2 mld. Kč, tj. 34,6 % hlavní alokace programu. Hodnota finančních prostředků vyúčtovaných v žádostech o platbu za první čtvrtletí roku 2019 byla 2,9 mld. Kč, tj. 2,7 % hlavní alokace programu. Do EK byly ke konci prvního čtvrtletí roku 2019 odeslány žádosti o průběžnou platbu v celkové hodnotě 35,0 mld. Kč, tj. 31,3 % hlavní

alokace programu. Hodnota finančních prostředků v odeslaných žádostech o průběžnou platbu do EK za první čtvrtletí roku 2019 byla 3,7 mld. Kč, tj. 3,4 % hlavní alokace programu.

Nejvyšší podíl finančních prostředků v právních aktech o poskytnutí / převodu podpory k 31. březnu 2019 byl na prioritní ose 2 *Silniční infrastruktura na síti TEN-T, veřejná infrastruktura pro čistou mobilitu a řízení silničního provozu*, k uvedenému datu bylo v tomto finančním stavu 100,1 % hlavní alokace této prioritní osy. Naopak nejmenší podíl finančních prostředků v právních aktech o poskytnutí / převodu podpory byl ke sledovanému datu vykázán na prioritní ose 3 *Silniční infrastruktura mimo síť TEN-T*, kde tento finanční stav dosáhl hodnoty 40,6 % hlavní alokace této prioritní osy.

Graf 9 Stav čerpání programu



Poznámka: Finanční prostředky jsou za příspěvek Unie a v měně CZK.

Tabulka 11 Stav čerpání programu

Prioritní osa / Progra m	Fond	Kategorie regionu	Hlavní alokace 2014– 2020	Zaregistrované žádosti o podporu			Operace s právním aktem o poskytnutí / převodu podpory			Finanční prostředky proplacené v žádostech o platbu		Finanční prostředky vyúčtované v žádostech o platbu		Finanční prostředky v souhrnných žádostech autorizovaných ŘO	
				mil. CZK	počet	%	počet	mil. CZK	%	mil. CZK	%	mil. CZK	%	mil. CZK	%
a	b	c	d	e	f	G	h	i	j=i/d	k	l=k/d	m	n=m/d	o	p=o/d
04.1	FS	Nerelevantní	56 370	282	66 783	118,47	94	40 620	72,06	22 939	40,69	21 001	37,25	19 654	34,87
04.2	FS	Nerelevantní	30 407	67	42 648	140,26	30	30 450	100,14	13 685	45,01	11 383	37,43	11 153	36,68
04.3	EFRR	Méně rozvinuté regiony	21 893	31	13 324	60,86	23	8 885	40,58	6 374	29,11	5 624	25,69	5 556	25,38
04.4	FS	Nerelevantní	1 809	3	1 351	74,67	3	1 351	74,67	239	13,22	239	13,22	239	13,22
04	EFRR	Méně rozvinuté regiony	21 893	31	13 324	60,86	23	8 885	40,58	6 374	29,11	5 624	25,69	5 556	25,38
04	FS	Nerelevantní	88 587	352	110 782	125,06	127	72 421	81,75	36 863	41,61	32 623	36,83	31 046	35,05
04	-	-	110 480	383	124 107	112,33	150	81 306	73,59	43 237	39,14	38 247	34,62	36 602	33,13

Poznámky:

Tabulka obsahuje kumulativní údaje od počátku programového období do konce čtvrtletí, za které je zpráva vykazována.

Finanční prostředky jsou za příspěvek Unie v měně CZK.

e Údaj zahrnuje počet žádostí o podporu zaregistrovaných v jednokolovém hodnocení a počet předběžných žádostí o podporu zaregistrovaných v prvním kole dvoukolového hodnocení.

5.5 Operační program Životní prostředí

5.5.1 Zaměření

Hlavním cílem OP Životní prostředí (OP ŽP) je ochrana a zajištění kvalitního prostředí pro život obyvatel ČR, podpora efektivního využívání zdrojů, eliminace negativních dopadů lidské činnosti na životní prostředí a zmírňování dopadů změny klimatu. Řídicím orgánem je Ministerstvo životního prostředí. Zprostředkujícími subjekty jsou Státní fond životního prostředí ČR pro všechny prioritní osy s výjimkou prioritní osy 4, kde je zprostředkujícím subjektem Agentura ochrany přírody a krajiny ČR.

Další informace je možné získat na webových stránkách programu www.opzp.cz.

Tabulka 12 Struktura programu

Prioritní osa	Podíl na hlavní alokaci v %
a	c
05.1 Zlepšování kvality vody a snižování rizika povodní	27,8
05.2 Zlepšování kvality ovzduší v lidských sídlech	19,2
05.3 Odpady a materiálové toky, ekologické zátěže a rizika	16,6
05.4 Ochrana a péče o přírodu a krajinu	12,8
05.5 Energetické úspory	19,9
05.6 Technická pomoc	3,6

5.5.2 Přehled vyhlášených výzev

K 31. březnu 2019 vyhlásil Řídicí orgán OP ŽP 127 výzev v objemu 80,4 mld. Kč (příspěvek EU), což představuje 121,4 % hlavní alokace. Pokrok za první čtvrtletí roku 2019 představuje 11 vyhlášených výzev. Oproti údajům k 31. prosinci 2018 došlo ke zvýšení celkového objemu vyhlášené alokace o 8,6 mld. Kč (příspěvek EU). Vyhlášené výzvy jsou zaměřené na výstavbu kanalizací a retenčních nádrží, tzv. kotlíkové dotace, rekultivaci starých skládek, zprůtočnění nebo zvýšení retenčního potenciálu koryt vodních toků a přilehlých niv, zlepšení přirozených rozlivů, zajištění péče ochrany přírody na národně významných chráněných územích, péči o vzácné druhy a cenná stanoviště, posílení přirozených funkcí krajiny, revitalizaci funkčních ploch a prvků sídelní zeleně, zvýšení podílu materiálového a energetického využití odpadů a snížení emisí stacionárních zdrojů v uhelných regionech. Podrobnější informace o vyhlášených výzvách lze nalézt na stránkách: <http://www.opzp.cz/vyzvy/>.

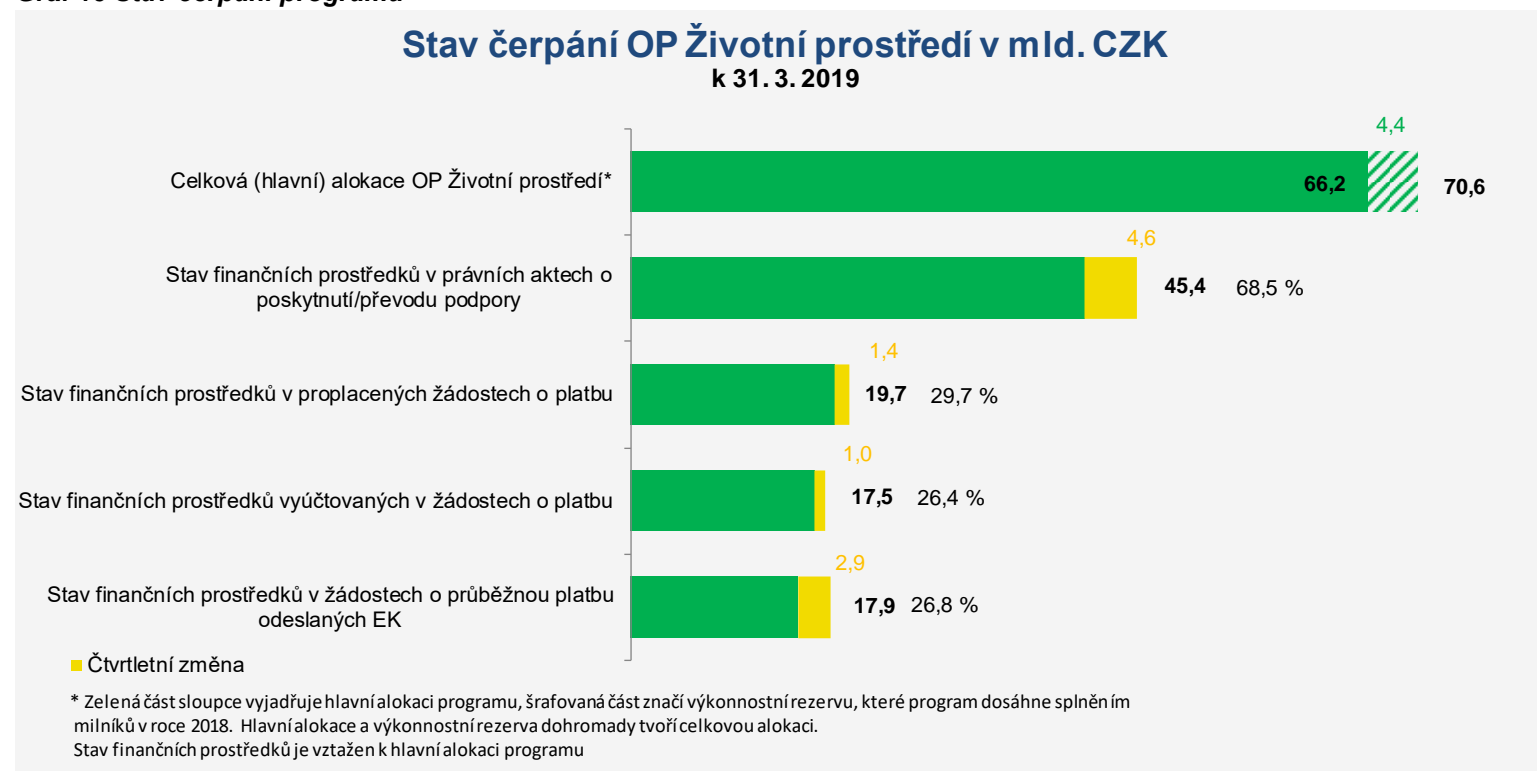
5.5.3 Finanční čerpání

V prvním čtvrtletí roku 2019 bylo v OP ŽP uzavřeno 158 právních aktů o poskytnutí / převodu podpory ve výši 4,6 mld. Kč (příspěvek EU), čtvrtletní pokrok v tomto finančním stavu tedy představuje 6,9 % hlavní alokace programu. Celkem bylo ke dni 31. března 2019 v OP ŽP uzavřeno 5 065 právních aktů

o poskytnutí / převodu podpory ve výši 45,4 mld. Kč (příspěvek EU), což představuje 68,5 % hlavní alokace programu. Ke konci prvního čtvrtletí 2019 bylo proplaceno 19,7 mld. Kč, tedy 29,7 % hlavní alokace programu. Hodnota finančních prostředků v proplacených žádostech o platbu za první čtvrtletí roku 2019 byla 1,4 mld. Kč, tedy 2,1 % hlavní alokace programu. Stav finančních prostředků vyúčtovaných v žádostech o platbu dosáhl k 31. březnu 2019 hodnoty 17,5 mld. Kč, tj. 26,4 % hlavní alokace programu. Hodnota finančních prostředků vyúčtovaných v žádostech o platbu za první čtvrtletí roku 2019 byla 1,0 mld. Kč, tj. 1,5 % hlavní alokace programu. Do EK byly ke konci prvního čtvrtletí roku 2019 odeslány žádosti o průběžnou platbu v celkové hodnotě 17,9 mld. Kč, tj. 26,8 % hlavní alokace programu. Hodnota finančních prostředků v odeslaných žádostech o průběžnou platbu do EK za první čtvrtletí roku 2019 byla 2,9 mld. Kč, tj. 4,3 % hlavní alokace programu.

Nejvyšší podíl finančních prostředků v právních aktech o poskytnutí / převodu podpory byl k 31. březnu 2019 vykázan v rámci OP ŽP na prioritní ose 3 *Odpady a materiálové toky, ekologické zátěže a rizika* (EFRR), kde tento finanční stav dosahuje 100,9 % hlavní alokace této prioritní osy. Nejnižší podíl byl k uvedenému datu vykázan na prioritní ose 5 *Energetické úspory* (EFRR), kde dosáhl hodnoty 7,5 % hlavní alokace.

Graf 10 Stav čerpání programu



Poznámka: Finanční prostředky jsou za příspěvek Unie a v měně CZK.

Tabulka 13 Stav čerpání programu

Prioritní osa / Progra m	Fond	Kategorie regionu	Hlavní alokace 2014–2020	Zaregistrované žádosti o podporu			Operace s právním aktem o poskytnutí / převodu podpory			Finanční prostředky proplacené v žádostech o platbu		Finanční prostředky vyúčtované v žádostech o platbu		Finanční prostředky v souhrnných žádostech autorizovaných ŘO	
				mil. CZK	počet	mil. CZK	%	počet	mil. CZK	%	mil. CZK	%	mil. CZK	%	mil. CZK
a	b	c	d	e	f	g	h	i	j=i/d	k	l=k/d	m	n=m/d	o	p=o/d
05.1	FS	Nerelevantní	18 420	1 574	24 896	135,16	1 065	17 111	92,89	5 218	28,33	5 257	28,54	5 041	27,37
05.2	FS	Nerelevantní	12 710	542	19 902	156,58	183	11 336	89,19	8 213	64,62	6 057	47,66	5 611	44,15
05.2	EFRR	Méně rozvinuté regiony	-	68	1 456	-	-	-	-	-	-	-	-	-	-
05.3	FS	Nerelevantní	10 462	3 539	14 696	140,47	1 619	7 074	67,62	2 881	27,54	2 905	27,77	2 838	27,13
05.3	EFRR	Méně rozvinuté regiony	557	25	393	70,57	9	562	100,94	199	35,81	80	14,31	199	35,81
05.4	EFRR	Méně rozvinuté regiony	8 484	1 788	9 313	109,77	855	3 801	44,80	900	10,60	905	10,67	854	10,07
05.5	FS	Nerelevantní	10 804	2 373	8 856	81,97	1 277	3 766	34,86	1 439	13,32	1 447	13,39	1 417	13,12
05.5	EFRR	Méně rozvinuté regiony	2 382	24	688	28,88	6	178	7,46	23	0,97	23	0,97	23	0,97
05.6	FS	Nerelevantní	2 400	56	1 830	76,25	51	1 530	63,78	783	32,62	783	32,62	783	32,62
05	FS	Nerelevantní	54 795	8 084	70 179	128,08	4 195	40 817	74,49	18 533	33,82	16 448	30,02	15 690	28,63
05	EFRR	Méně rozvinuté regiony	11 423	1 905	11 850	103,74	870	4 541	39,75	1 122	9,82	1 008	8,82	1 077	9,43
05	-	-	66 218	9 989	82 030	123,88	5 065	45 359	68,50	19 655	29,68	17 456	26,36	16 767	25,32

Poznámky:

Tabulka obsahuje kumulativní údaje od počátku programového období do konce čtvrtletí, za které je zpráva vykazována.

Finanční prostředky jsou za příspěvek Unie v měně CZK.

e Údaj zahrnuje počet žádostí o podporu zaregistrovaných v jednokolovém hodnocení a počet předběžných žádostí o podporu zaregistrovaných v první kole dvoukolového hodnocení.

5.6 Integrovaný regionální operační program

5.6.1 Zaměření

Integrovaný regionální operační program (IROP) navazuje na sedm regionálních operačních programů a částečně na Integrovaný operační program z programového období 2007–2013. Prioritou IROP je umožnění vyváženého rozvoje území, zkvalitnění infrastruktury, zlepšení veřejných služeb a veřejné správy a zajištění udržitelného rozvoje v obcích, městech a regionech. Řídicím orgánem je Ministerstvo pro místní rozvoj. Zprostředkujícími subjekty jsou: Centrum pro regionální rozvoj ČR, dále pro realizaci nástroje ITI jsou to: Magistrát hlavního města Prahy, Magistrát města Ostravy, Magistrát města Plzně, Magistrát města Ústí nad Labem, Magistrát města Pardubic, Magistrát města Olomouce.

Další informace je možné získat na webových stránkách programu www.dotaceEU.cz/irop.

Tabulka 14 Struktura programu

Prioritní osa	Podíl na hlavní alokaci v %
a	c
06.1 Konkurenceschopné, dostupné a bezpečné regiony	33,7
06.2 Zkvalitnění veřejných služeb a podmínek života pro obyvatele regionů	37,5
06.3 Dobrá správa území a zefektivnění veřejných institucí	17,2
06.4 Komunitně vedený místní rozvoj	8,4
06.5 Technická pomoc	3,2

5.6.2 Přehled vyhlášených výzev

K 31. březnu 2019 vyhlásil Řídicí orgán IROP 88 výzev v objemu 133,7 mld. Kč (příspěvek EU), což představuje 121,4 % hlavní alokace. Oproti údajům k 31. prosinci 2018 došlo ke zvýšení celkového objemu vyhlášené alokace o 3,6 mld. Kč (příspěvek EU). Pokrok za první čtvrtletí roku 2019 představuje navýšení alokací výzev v oblasti školství, zdravotnictví a nízkoemisní dopravy. Podrobnosti k vyhlášeným výzvám jsou uvedeny na webových stránkách programu <http://www.dotaceeu.cz/cs/Microsites/IROP/Vyzvy>.

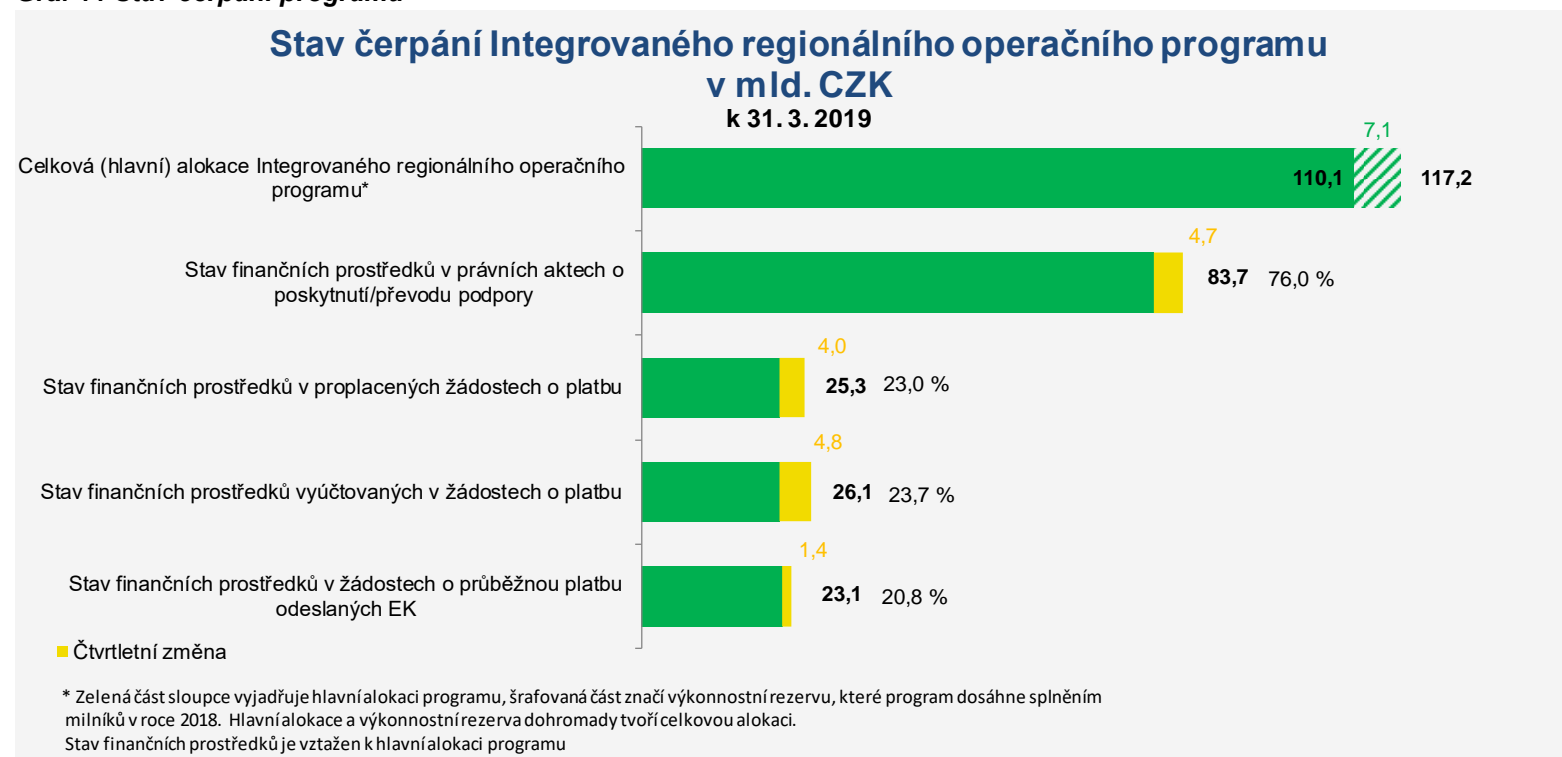
5.6.3 Finanční čerpání

V prvním čtvrtletí roku 2019 bylo v IROP uzavřeno 384 právních aktů o poskytnutí / převodu podpory ve výši 4,7 mld. Kč (příspěvek EU), čtvrtletní pokrok v tomto finančním stavu tedy představuje 4,2 % hlavní alokace programu. Celkem bylo ke dni 31. března 2019 v IROP uzavřeno 6 042 právních aktů o poskytnutí / převodu podpory ve výši 83,7 mld. Kč (příspěvek EU), což představuje 76,0 % hlavní alokace programu. Ke konci prvního čtvrtletí 2019 bylo proplaceno

25,3 mld. Kč, tedy 23,0 % hlavní alokace programu. Hodnota finančních prostředků v proplacených žádostech o platbu za první čtvrtletí roku 2019 byla 4,0 mld. Kč, tedy 3,6 % hlavní alokace programu. Stav finančních prostředků vyúčtovaných v žádostech o platbu dosáhl k 31. březnu 2019 26,1 mld. Kč, tj. 23,7 % hlavní alokace programu. Hodnota finančních prostředků vyúčtovaných v žádostech o platbu za první čtvrtletí roku 2019 byla 4,8 mld. Kč, tj. 4,4 % hlavní alokace programu. Do EK byly ke konci prvního čtvrtletí roku 2019 odeslány žádosti o průběžnou platbu v celkové hodnotě 23,1 mld. Kč, tj. 20,8 % hlavní alokace programu. Hodnota finančních prostředků v odeslaných žádostech o průběžnou platbu do EK za první čtvrtletí roku 2019 byla 1,4 mld. Kč, tj. 1,3 % hlavní alokace programu.

Nejvyšší podíl finančních prostředků v právních aktech o poskytnutí / převodu podpory byl k 31. března 2019 vykázán v rámci IROP na prioritní ose 3 *Dobrá správa území a zefektivnění veřejných institucí*, v kategorii méně rozvinutých regionů, kde tento finanční stav dosahuje 99,9 % hlavní alokace této prioritní osy. Nejnižší podíl finančních prostředků v právních aktech o poskytnutí / převodu ke sledovanému datu byl vykázán na prioritní ose 4 *Komunitně vedený místní rozvoj*, kde hodnota tohoto podílu byla 42,2 % alokace této prioritní osy.

Graf 11 Stav čerpání programu



Poznámka: Finanční prostředky jsou za příspěvek Unie a v měně CZK.

Tabulka 15 Stav čerpání programu

Prioritní osa / Program	Fond	Kategorie regionu	Hlavní alokace 2014–2020	Zaregistrované žádosti o podporu			Operace s právním aktem o poskytnutí / převodu podpory			Finanční prostředky proplacené v žádostech o platbu		Finanční prostředky vyúčtované v žádostech o platbu		Finanční prostředky v souhrnných žádostech autorizovaných ŘO	
				mil. CZK	počet	mil. CZK	%	počet	mil. CZK	%	mil. CZK	%	mil. CZK	%	mil. CZK
a	b	c	d	e	f	G	h	i	j=i/d	K	l=k/d	m	n=m/d	o	p=o/d
06.1	EFRR	Méně rozvinuté regiony	38 737	1 668	59 682	154,07	879	29 764	76,84	12 652	32,66	12 969	33,48	12 170	31,42
06.2	EFRR	Méně rozvinuté regiony	40 072	6 201	59 190	147,71	3 264	30 145	75,23	9 532	23,79	9 851	24,58	8 533	21,29
06.3	EFRR	Méně rozvinuté regiony	17 782	1 035	28 193	158,54	657	17 772	99,94	1 281	7,21	1 442	8,11	965	5,43
06.3	EFRR	Více rozvinuté regiony	583	114	789	135,36	69	399	68,53	12	2,02	13	2,18	9	1,59
06.4	EFRR	Méně rozvinuté regiony	9 385	2 398	7 438	79,26	1 203	3 962	42,21	1 052	11,21	1 106	11,78	908	9,67
06.5	EFRR	Méně rozvinuté regiony	3 573	52	2 090	58,50	39	1 688	47,24	762	21,31	762	21,31	752	21,04
06	EFRR	Méně rozvinuté regiony	109 550	11 354	156 593	142,94	6 042	83 330	76,07	25 279	23,08	26 129	23,85	23 328	21,29
06	EFRR	Více rozvinuté regiony	583	114	789	135,36	69	399	68,53	12	2,02	13	2,18	9	1,59
06	EFRR		110 132	11 354	157 382	142,90	6 042	83 730	76,03	25 291	22,96	26 142	23,74	23 337	21,19

Poznámky:

Tabulka obsahuje kumulativní údaje od počátku programového období do konce čtvrtletí, za které je zpráva vykazována.

Finanční prostředky jsou za příspěvek Unie v měně CZK.

e Údaj zahrnuje počet žádostí o podporu zaregistrovaných v jednokolovém hodnocení a počet předběžných žádostí o podporu zaregistrovaných v první kole dvoukolového hodnocení.

e, h Pokud daná žádost o podporu / projekt naplňuje obě kategorie regionu, načítá se do obou příslušných řádků jako jedna jednotka. Na úrovni programu (bez ohledu na fond kategorie regionu) se však daná žádost o podporu / projekt načítá jen jednou, aby nedocházelo k duplicitám. Z tohoto důvodu součet počtu žádostí o podporu / projektů ve sloupci je vyšší než na posledním řádku tabulky.

5.7 Operační program Praha - pól růstu ČR

5.7.1 Zaměření

Cílem OP Praha - pól růstu ČR (OP PPR) je zajistit efektivní realizaci investic v Praze, které povedou ke zvýšení konkurenceschopnosti Prahy jako rozvojového pólu republiky a k zajištění kvalitního života obyvatel. Řídicím orgánem je Hlavní město Praha. Zprostředkujícím subjektem pro realizaci nástroje ITI je také Hlavní město Praha.

Další informace je možné získat na webových stránkách programu <http://www.prahafondy.eu/cz/opppr.html>.

Tabulka 16 Struktura programu

Prioritní osa	Podíl na hlavní alokaci v %
a	c
07.1 Posílení výzkumu, technologického rozvoje a inovací	31,0
07.2 Udržitelná mobilita a energetické úspory	30,0
07.3 Podpora sociálního začleňování a boj proti chudobě	12,7
07.4 Vzdělávání a vzdělanost a podpora zaměstnanosti	22,0
07.5 Technická pomoc	4,3

5.7.2 Přehled vyhlášených výzev

K 31. březnu 2019 vyhlásil Řídicí orgán OP PPR 47 výzev v objemu 6,7 mld. Kč (příspěvek EU), což představuje 137,2 % hlavní alokace. Pokrok za první čtvrtletí roku 2019 představují 2 vyhlášené výzvy. Oproti údajům k 31. prosinci 2018 došlo ke zvýšení celkového objemu vyhlášené alokace o 0,1 mld. Kč (příspěvek EU). Nově vyhlášené výzvy podporují rozvoj vzdělávání v mateřských, základních a středních škol v Praze a dále posílení kapacit a další rozvoj pracovníků v interkulturním vzdělávání. Podrobnosti k vyhlášeným výzvám jsou uvedeny na webových stránkách programu <http://penizeproprahu.cz/vyzvy>.

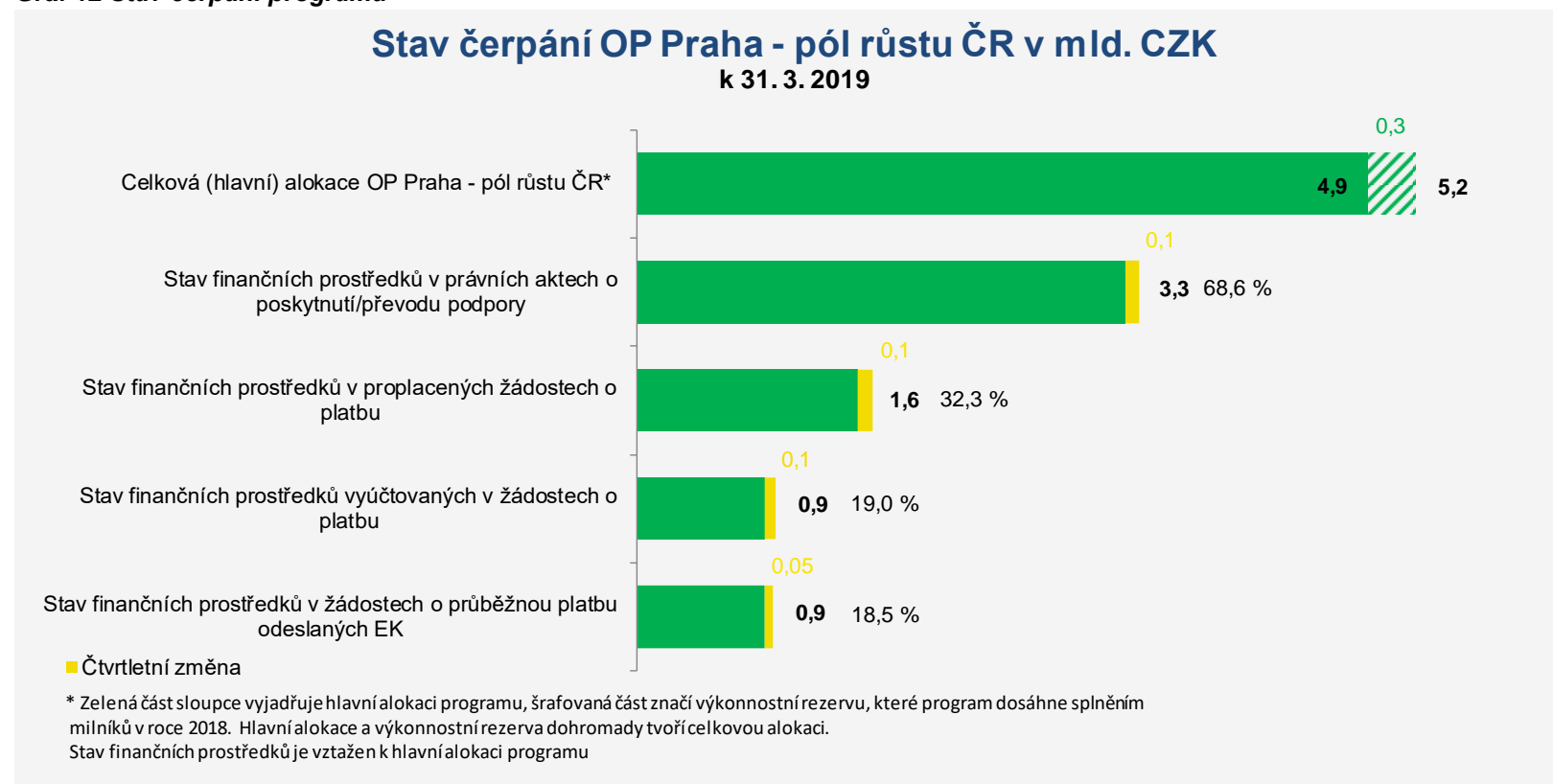
5.7.3 Finanční čerpání

V prvním čtvrtletí roku 2019 bylo v OP PPR uzavřeno 49 právních aktů o poskytnutí / převodu podpory ve výši 0,1 mld. Kč (příspěvek EU), čtvrtletní pokrok v tomto finančním stavu tedy představuje 1,9 % hlavní alokace programu. Celkem bylo ke dni 31. března 2019 v OP PPR uzavřeno 713 právních aktů o poskytnutí / převodu podpory ve výši 3,3 mld. Kč (příspěvek EU), což představuje 68,6 % hlavní alokace programu. Ke konci prvního čtvrtletí 2019 bylo proplaceno 1,6 mld. Kč, tedy 32,3 % hlavní alokace programu. Hodnota finančních prostředků v proplacených žádostech o platbu za první čtvrtletí roku 2019 byla 0,1 mld. Kč, tedy 2,2 % hlavní alokace programu. Stav finančních prostředků vyúčtovaných v žádostech o platbu dosáhl k 31. březnu 2019 hodnoty 0,9 mld. Kč, tj. 19,0 % hlavní alokace programu. Hodnota finančních prostředků vyúčtovaných v žádostech o platbu za první čtvrtletí roku 2019 byla 0,1 mld. Kč, tj. 1,6 % hlavní alokace programu. Do EK byly ke konci prvního čtvrtletí roku 2019 odeslány žádosti o průběžnou platbu v celkové hodnotě 0,9 mld. Kč, tj. 18,5

% hlavní alokace programu. Hodnota finančních prostředků v odeslaných žádostech o průběžnou platbu do EK za první čtvrtletí roku 2019 byla 0,05 mld. Kč, tj. 1,1 % hlavní alokace programu.

Nejvyšší podíl finančních prostředků v právních aktech o poskytnutí / převodu podpory byl k 31. březnu 2019 vykázan v rámci OP PPR na prioritní ose 5 *Technická pomoc*, kde tento finanční stav dosahuje 112,8 % hlavní alokace této prioritní osy. Nejnižší podíl finančních prostředků v právních aktech o poskytnutí / převodu ke sledovanému datu byl vykázan na prioritní ose 3 *Podpora sociálního začleňování a boj proti chudobě* (EFRR), kde hodnota tohoto podílu byla 42,8 % alokace této prioritní osy.

Graf 12 Stav čerpání programu



Poznámka: Finanční prostředky jsou za příspěvek Unie a v měně CZK.

Tabulka 17 Stav čerpání programu

Prioritní osa / Program	Fond	Kategorie regionu	Hlavní alokace 2014–2020	Zaregistrované žádosti o podporu			Operace s právním aktem o poskytnutí / převodu podpory			Finanční prostředky proplacené v žádostech o platbu		Finanční prostředky vyúčtované v žádostech o platbu		Finanční prostředky v souhrnných žádostech autorizovaných ŘO	
				mil. CZK	počet	%	počet	mil. CZK	%	mil. CZK	%	mil. CZK	%	mil. CZK	%
a	b	c	d	e	f	g	h	i	j=i/d	k	l=k/d	m	n=m/d	o	p=o/d
07.1	EFRR	Více rozvinuté regiony	1 508	116	2 305	152,81	64	1 240	82,21	480	31,85	115	7,65	158	10,44
07.2	EFRR	Více rozvinuté regiony	1 371	35	1 607	117,21	20	679	49,55	221	16,09	249	18,14	221	16,09
07.3	EFRR	Více rozvinuté regiony	302	118	487	161,50	38	129	42,82	74	24,44	46	15,38	46	15,37
07.3	ESF	Více rozvinuté regiony	317	255	570	180,10	143	316	99,72	206	65,02	120	37,90	119	37,68
07.4	EFRR	Více rozvinuté regiony	529	420	1 059	200,30	129	437	82,68	304	57,51	214	40,42	213	40,20
07.4	ESF	Více rozvinuté regiony	635	435	492	77,57	317	304	47,82	204	32,14	124	19,52	121	19,04
07.5	ESF	Více rozvinuté regiony	208	2	234	112,81	2	234	112,81	83	39,82	58	27,72	58	27,72
07	EFRR	Více rozvinuté regiony	3 710	689	5 458	147,13	251	2 486	67,00	1 079	29,08	624	16,82	637	17,17
07	ESF	Více rozvinuté regiony	1 159	692	1 297	111,89	462	854	73,65	493	42,50	302	26,01	298	25,69
07	-	-	4 869	1 381	6 755	138,74	713	3 340	68,59	1 572	32,28	926	19,01	935	19,20

Poznámky:

Tabulka obsahuje kumulativní údaje od počátku programového období do konce čtvrtletí, za které je zpráva vykazována.

Finanční prostředky jsou za příspěvek Unie v měně CZK.

e Údaj zahrnuje počet žádostí o podporu zaregistrovaných v jednokolovém hodnocení a počet předběžných žádostí o podporu zaregistrovaných v první kole dvoukolového hodnocení.

5.8 Operační program Technická pomoc

5.8.1 Zaměření

OP Technická pomoc (OP TP) je svým způsobem specifický program pro zajištění kvalitní implementace Dohody o partnerství, administrativní kapacity a zabezpečení jednotného monitorovacího systému na základě vysoké úrovně elektronizace dat. Řídicím orgánem je Ministerstvo pro místní rozvoj.

Další informace je možné získat na webových stránkách programu <http://www.dotaceeu.cz/cs/Microsites/op-technicka-pomoc/OPTP-2014-2020>.

Tabulka 18 Struktura programu

Prioritní osa	Podíl na hlavní alokaci v %
a	c
08.1 Podpora řízení a koordinace Dohody o partnerství	78,1
08.2 Jednotný monitorovací systém	21,9

5.8.2 Přehled vyhlášených výzev

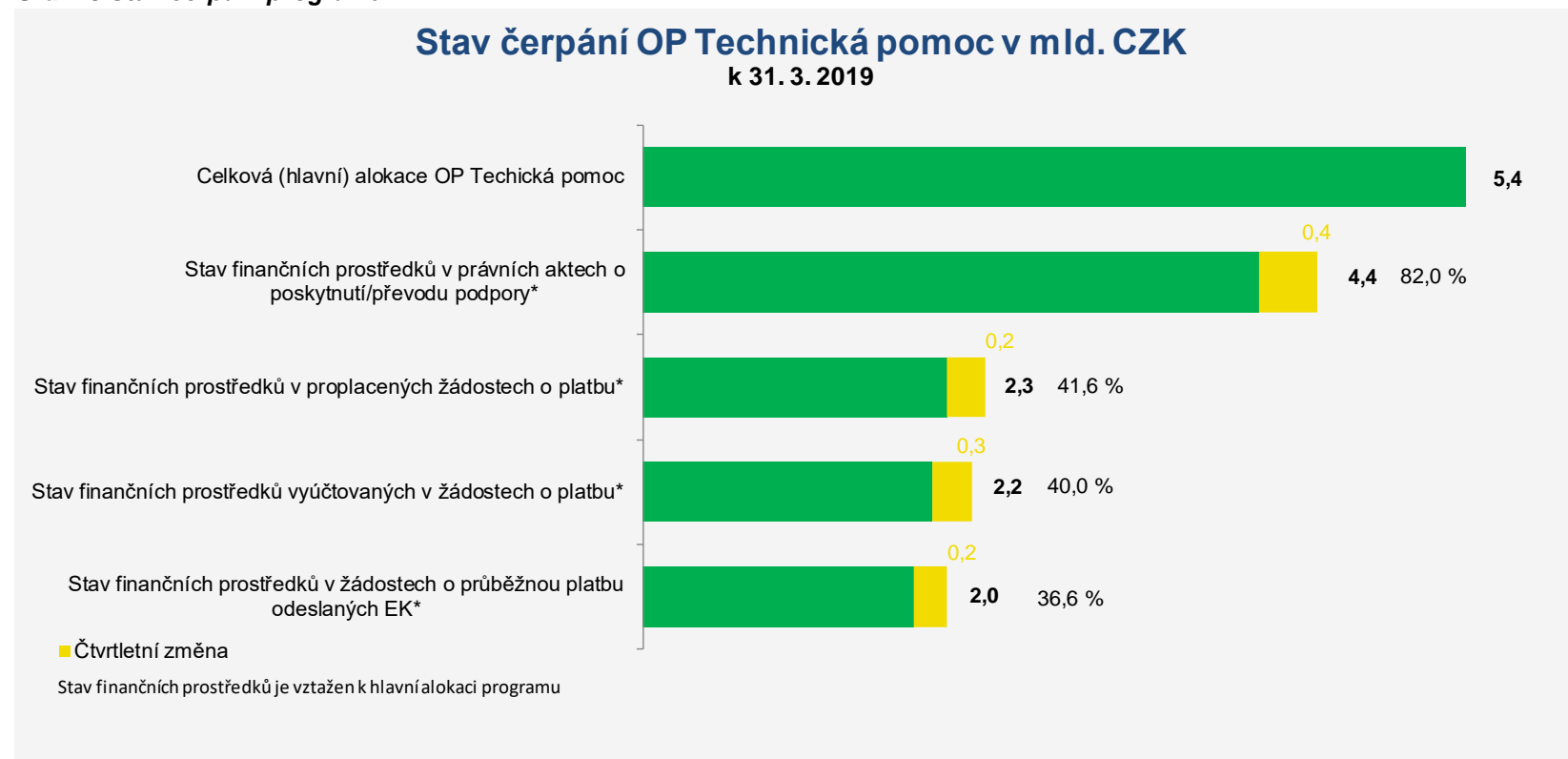
K 31. březnu 2019 měl Řídicí orgán OP TP vyhlášeny 4 výzvy v objemu 5,8 mld. Kč (příspěvek EU), což představuje 106,3 % hlavní alokace. V prvním čtvrtletí roku 2019 nebyla vyhlášena žádná nová výzva, ve sledovaném období došlo k aktualizaci výzvy č. 1 s účinností od 1. ledna 2019 a výzvy č. 3 s účinností od 1. března 2019. Podrobnosti k vyhlášeným výzvám jsou uvedeny na webových stránkách programu <http://www.strukturalni-fondy.cz/cs/Microsites/op-technicka-pomoc/OPTP-2014-2020/>.

5.8.3 Finanční čerpání

V prvním čtvrtletí roku 2019 bylo v OP TP uzavřeno 18 právních aktů o poskytnutí / převodu podpory ve výši 0,4 mld. Kč (příspěvek EU), čtvrtletní pokrok v tomto finančním stavu tedy představuje 7,1 % hlavní alokace programu. Celkem bylo ke dni 31. března 2019 v OP TP uzavřeno 154 právních aktů o poskytnutí / převodu podpory ve výši 4,4 mld. Kč (příspěvek EU), což představuje 82,0 % hlavní alokace programu. Ke konci prvního čtvrtletí 2019 bylo proplaceno 2,3 mld. Kč, tedy 41,6 % hlavní alokace programu. Hodnota finančních prostředků v proplacených žádostech o platbu za první čtvrtletí roku 2019 byla 0,2 mld. Kč, tedy 4,6 % hlavní alokace programu. Stav finančních prostředků vyúčtovaných v žádostech o platbu dosáhl k 31. březnu 2019 hodnoty 2,2 mld. Kč, tj. 40,0 % hlavní alokace programu. Hodnota finančních prostředků vyúčtovaných v žádostech o platbu za první čtvrtletí roku 2019 byla 0,3 mld. Kč, tj. 4,7 % hlavní alokace programu. Do EK byly ke konci prvního čtvrtletí roku 2018 odeslány žádosti o průběžnou platbu v celkové hodnotě 2,0 mld. Kč, tj. 36,6 % hlavní alokace programu. Hodnota finančních prostředků v odeslaných žádostech o průběžnou platbu do EK za první čtvrtletí roku 2019 byla 0,2 mld. Kč, tj. 4,1 % hlavní alokace programu.

Nejvyšší podíl finančních prostředků v právních aktech o poskytnutí / převodu podpory byl k 31. březnu 2019 vykázán v rámci OP TP na prioritní ose 1 *Podpora řízení a koordinace Dohody o partnerství*, kde tento finanční stav dosahuje 90,2 % hlavní alokace této prioritní osy. Nižší podíl finančních prostředků v právních aktech o poskytnutí / převodu ke sledovanému datu byl vykázán na prioritní ose 2 *Jednotný monitorovací systém*, kde hodnota tohoto podílu byla 52,8 % alokace této prioritní osy.

Graf 13 Stav čerpání programu



Poznámka: Finanční prostředky jsou za příspěvek Unie a v měně CZK.

Tabulka 19 Stav čerpání programu

Prioritní osa / Program	Fond	Kategorie regionu	Hlavní alokace 2014–2020	Zaregistrované žádosti o podporu			Operace s právním aktem o poskytnutí / převodu podpory			Finanční prostředky proplacené v žádostech o platbu		Finanční prostředky vyúčtované v žádostech o platbu		Finanční prostředky v souhrnných žádostech autorizovaných ŘO	
				mil. CZK	počet	%	počet	mil. CZK	%	mil. CZK	%	mil. CZK	%	mil. CZK	%
a	b	c	d	E	F	G	H	I	j=i/d	k	l=k/d	m	n=m/d	o	p=o/d
08.1	FS	Nerelevantní	4 235	147	4 241	100,14	130	3 819	90,18	1 934	45,66	1 846	43,58	1 787	42,19
08.2	FS	Nerelevantní	1 188	39	1 084	91,21	24	628	52,85	323	27,16	323	27,16	275	23,18
08	-	-	5 423	186	5 325	98,19	154	4 447	82,00	2 256	41,61	2 168	39,98	2 062	38,02

Poznámky:

Tabulka obsahuje kumulativní údaje od počátku programového období do konce čtvrtletí, za které je zpráva vykazována.

Finanční prostředky jsou za příspěvek Unie v měně CZK.

e Údaj zahrnuje počet žádostí o podporu zaregistrovaných v jednokolovém hodnocení a počet předběžných žádostí o podporu zaregistrovaných v první kole dvoukolového hodnocení.

5.9 Program rozvoje venkova

5.9.1 Zaměření

Program rozvoje venkova (PRV) je nástrojem čerpání podpory z Evropského zemědělského fondu pro rozvoj venkova. Řídicím orgánem PRV je Ministerstvo zemědělství.

Další informace je možné získat na webových stránkách programu <http://eagri.cz/public/web/mze/dotace/program-rozvoje-venkova-na-obdobi-2014/>

Tabulka 20 Struktura programu

Priorita Unie	Opatření	Podíl na hlavní alokaci v %
a	c	d
09.1 Podpora předávání poznatků a inovací v zemědělství, lesnictví a ve venkovských oblastech	09.1.77.1.1.1 Vzdělávací akce	0,07
	09.1.77.1.2.1 Informační akce	0,05
	09.1.77.16.1.1 Podpora operačních skupin a projektů EIP	0,34
	09.1.77.16.2.1 Podpora vývoje nových produktů, postupů a technologií v zemědělství	0,61
	09.1.77.16.2.2 Podpora vývoje nových produktů, postupů a technologií v potravinářství	0,22
	09.1.77.16.3.1 Sdílení zařízení a zdrojů	2,44
	09.1.77.16.4.1 Horizontální a vertikální spolupráce mezi účastníky krátkých dodavatelských řetězců a místních trhů	0,14
	09.1.77.16.6.1 Horizontální a vertikální spolupráce při udržitelném zajišťování biomasy pro výrobu energie a v průmyslových procesech	0,05
	09.1.77.2.1.1 Poradenství	0,15
	09.1.78.16.1.1 Podpora operačních skupin a projektů EIP	0,00
	09.1.78.16.2.1 Podpora vývoje nových produktů, postupů a technologií v zemědělství	0,00
	09.1.78.16.2.2 Podpora vývoje nových produktů, postupů a technologií v potravinářství	0,00
	09.1.78.16.3.1 Sdílení zařízení a zdrojů	0,00
	09.1.78.16.4.1 Horizontální a vertikální spolupráce mezi účastníky krátkých dodavatelských řetězců a místních trhů	0,00
	09.1.78.16.6.1 Horizontální a vertikální spolupráce při udržitelném zajišťování biomasy pro výrobu energie a v průmyslových procesech	0,00
	09.1.79.1.1.1 Vzdělávací akce	0,00
	09.1.79.1.2.1 Informační akce	0,00

Priorita Unie	Opatření	Podíl na hlavní alokaci v %
a	c	d
09.2 Zvýšení životaschopnosti zemědělských podniků a konkurenceschopnosti všech druhů zemědělské činnosti ve všech regionech a podpora inovativních zemědělských technologií a udržitelného obhospodařování lesů	09.2.80.1.1.1 Vzdělávací akce	0,01
	09.2.80.1.2.1 Informační akce	0,01
	09.2.80.16.1.1 Podpora operačních skupin a projektů EIP	0,32
	09.2.80.16.2.1 Podpora vývoje nových produktů, postupů a technologií v zemědělství	0,57
	09.2.80.16.3.1 Sdílení zařízení a zdrojů	2,30
	09.2.80.2.1.1 Poradenství	0,02
	09.2.80.4.1.1 Investice do zemědělských podniků	10,78
	09.2.80.4.3.1 Pozemkové úpravy	3,24
	09.2.81.1.1.1 Vzdělávací akce	0,00
	09.2.81.1.2.1 Informační akce	0,00
	09.2.81.6.1.1 Zahájení činnosti mladých zemědělců	0,97
	09.2.81a.1.1.1 Vzdělávací akce	0,00
	09.2.81a.1.2.1 Informační akce	0,00
	09.2.81a.4.3.2 Lesnická infrastruktura	1,13
	09.2.81a.8.6.1 Technika a technologie pro lesní hospodářství	0,62
	09.2.81a.8.6.2 Technické vybavení dřevozpracujících provozoven	0,08
09.3 Podpora organizace potravinového řetězce, včetně zpracování zemědělských produktů a jejich uvádění na trh, dobrých životních podmínek zvířat a řízení rizik v zemědělství	09.3.82.1.1.1 Vzdělávací akce	0,01
	09.3.82.1.2.1 Informační akce	0,01
	09.3.82.14.1.1 Zvětšení lehacího prostoru v chovu krav chovaných v systému s tržní produkcí mléka	0,26
	09.3.82.14.1.2 Zlepšení stájového prostředí v chovu krav chovaných v systému s tržní produkcí mléka	1,25
	09.3.82.14.1.3 Zajištění přístupu do výběhu pro krávy chované v systému s tržní produkcí mléka, které jsou březí a nachází se v období maximálně 60 dní před ukončením březosti	0,25
	09.3.82.14.1.4 Zlepšení životních podmínek v chovu prasat	0,44
	09.3.82.14.1.5 Zvětšení plochy v chovu prasat pro kategorii selat ode dne jejich odstavu do 40 dní po tomto odstavu	0,10
	09.3.82.16.2.2 Podpora vývoje nových produktů, postupů a technologií v potravinářství	0,21
09.3.82.16.4.1 Horizontální a vertikální spolupráce mezi účastníky krátkých dodavatelských řetězců a místních trhů	0,13	

Priorita Unie	Opatření	Podíl na hlavní alokaci v %
a	c	d
	09.3.82.4.2.1 Zpracování a uvádění na trh zemědělských produktů	3,25
	09.4.84.10.0.0 Agroenvironmentální opatření - staré závazky	3,58
	09.4.84.10.1.1 Integrovaná produkce ovoce	0,90
	09.4.84.10.1.2 Integrovaná produkce révy vinné	0,98
	09.4.84.10.1.3 Integrovaná produkce zeleniny	0,49
	09.4.84.10.1.4 Ošetřování travních porostů	19,78
	09.4.84.10.1.6 Biopásy	0,30
	09.4.84.10.1.7 Ochrana čejky chocholaté	0,10
	09.4.84.11.0.0 Ekologické zemědělství (AEO) - staré závazky	0,67
	09.4.84.1.1.1 Vzdělávací akce	0,01
	09.4.84.11.1.1 Přechod na postupy a způsoby ekologického zemědělství	2,60
	09.4.84.11.2.1 Zachování postupů ekologického zemědělství	0,32
	09.4.84.12.0.0 Platby v rámci Natura 2000 - staré závazky	0,01
09.4 Obnova, zachování a zlepšení ekosystémů souvisejících se zemědělstvím a lesnictvím	09.4.84.1.2.1 Informační akce	0,01
	09.4.84.12.1.1 Kompenzační platby pro zemědělské oblasti Natura 2000	0,12
	09.4.84.13.0.0 Platby v rámci LFA - staré závazky	1,92
	09.4.84.13.1.1 Kompenzační platby v horských oblastech (LFA-H)	10,76
	09.4.84.13.2.1 Kompenzační platby v oblastech, které čelí značným přírodním omezením (LFA-O)	7,33
	09.4.84.13.3.1 Kompenzační platby v oblastech, které čelí specifickým omezením (LFA-S)	1,92
	09.4.84.15.0.0 Lesnicko-environmentální opatření - staré závazky	0,03
	09.4.84.15.1.1 Zachování porostního typu hospodářského souboru	0,07
	09.4.84.15.2.1 Ochrana a reprodukce genofondu lesních dřevin	0,15
	09.4.84.2.1.1 Poradenství	0,04
	09.4.85.11.0.0 Ekologické zemědělství (AEO) - staré závazky	0,67
	09.4.85.1.1.1 Vzdělávací akce	0,01
	09.4.85.11.1.1 Přechod na postupy a způsoby ekologického zemědělství	2,60
	09.4.85.11.2.1 Zachování postupů ekologického zemědělství	0,32

Priorita Unie	Opatření	Podíl na hlavní alokaci v %
a	c	d
	09.4.85.1.2.1 Informační akce	0,01
	09.4.85.2.1.1 Poradenství	0,04
	09.4.85.8.4.2 Odstraňování škod způsobených povodněmi	0,04
	09.4.86.10.0.0 Agroenvironmentální opatření - staré závazky	1,61
	09.4.86.10.1.5 Zatravňování orné půdy	1,37
	09.4.86.10.1.8 Zatravňování drah soustředěného odtoku	0,23
	09.4.86.11.0.0 Ekologické zemědělství (AEO) - staré závazky	0,67
	09.4.86.1.1.1 Vzdělávací akce	0,01
	09.4.86.11.1.1 Přejít na postupy a způsoby ekologického zemědělství	2,60
	09.4.86.11.2.1 Zachování postupů ekologického zemědělství	0,32
	09.4.86.1.2.1 Informační akce	0,01
	09.4.86.2.1.1 Poradenství	0,04
	09.4.86.8.3.1 Zavádění preventivních opatření v lesích	0,12
	09.4.86.8.4.1 Obnova lesních porostů po kalamitách	0,34
	09.4.86.8.4.2 Odstraňování škod způsobených povodněmi	0,04
	09.4.86.8.5.1 Investice do ochrany melioračních a zpevňujících dřevin	0,22
	09.4.86.8.5.2 Neproduktivní investice v lesích	0,15
	09.4.86.8.5.3 Přeměna porostů náhradních dřevin	0,59
09.5 Podpora účinného využívání zdrojů a podpora přechodu na nízkouhlíkovou ekonomiku v odvětvích zemědělství, potravinářství a lesnictví, která je odolná vůči klimatu	09.5.89.16.6.1 Horizontální a vertikální spolupráce při udržitelném zajišťování biomasy pro výrobu energie a v průmyslových procesech	0,05
	09.5.89.6.4.3 Investice na podporu energie z obnovitelných zdrojů	0,40
	09.5.91.1.1.1 Vzdělávací akce	0,00
	09.5.91.1.2.1 Informační akce	0,00
	09.5.91.8.0.0 Zalesňování zemědělské půdy - staré závazky	0,07
	09.5.91.8.1.1 Podpora na zalesňování / zakládání lesů - náklady na založení a údržba	0,26
	09.6.92.6.4.1 Investice do nezemědělských činností	1,67
	09.6.92.6.4.2 Podpora agroturistiky	0,85

Priorita Unie	Opatření	Podíl na hlavní alokaci v %
a	c	d
09.6 Podpora sociálního začleňování, snižování chudoby a hospodářského rozvoje ve venkovských oblastech	09.6.93.19.2.1 Podpora provádění operací v rámci komunitně vedeného místního rozvoje	4,77
	09.6.93.19.3.1 Příprava a provádění činností spolupráce místních akčních skupin	0,23
09.7 Technická pomoc	09.7.125.20.1.1 Podpora na technickou pomoc (kromě CSV)	0,78
	09.7.125.20.2.1 Podpora na zřízení a provoz CSV	0,19
09.8 Staré závazky - Předčasné ukončení zemědělské činnosti	09.8.126.0.0.0 Staré závazky - PUZČ	0,65

5.9.2 Přehled vyhlášených výzev

K 31. březnu 2019 vyhlásil Řídící orgán PRV 107 výzev v objemu 43,4 mld. Kč (příspěvek EU), což představuje 77 % hlavní alokace. Oproti údajům k 31. prosinci 2018 došlo ke zvýšení celkového objemu vyhlášené alokace o 1,8 mld. Kč (příspěvek EU). Pokrok za první čtvrtletí roku 2019 představuje 8 vyhlášených výzev dle MS2014+, ve skutečnosti bylo sedm z těchto výzev vyhlášeno už v průběhu roku 2018, ale v MS2014+ se změnila stavy výzev na vyhlášené se zpožděním až v lednu 2019. V prvním čtvrtletí byla vyhlášena pouze jedna výzva v rámci opatření Zalesňování a zakládání lesů. S ohledem na dočerpávání alokace programu je plánováno pouze podzimní 8. kolo výzev. Podrobnější informace o vyhlášených výzvách lze nalézt na stránkách: <http://eagri.cz/public/web/mze/dotace/program-rozvoje-venkova-na-obdobi-2014>.

5.9.3 Finanční čerpání

Hodnota právních aktů o poskytnutí / převodu podpory uzavřených v prvním čtvrtletí roku 2019 byla v PRV 4,9 mld. Kč (příspěvek EU), čtvrtletní pokrok v tomto finančním stavu tedy představuje 8,7 % hlavní alokace programu. Celkem bylo ke dni 31. března 2019 v PRV uzavřeno 173 243 právních aktů o poskytnutí / převodu podpory ve výši 37,3 mld. Kč (příspěvek EU), což představuje 66,1 % hlavní alokace programu. Ke konci prvního čtvrtletí 2019 bylo proplaceno 32,1 mld. Kč, tedy 56,9 % hlavní alokace programu. Hodnota finančních prostředků v proplacených žádostech o platbu za první čtvrtletí roku 2019 byla 5,4 mld. Kč, tedy 9,5 % hlavní alokace programu. Stav finančních prostředků vyúčtovaných v žádostech o platbu dosáhl k 31. březnu 2019 hodnoty 26,1 mld. Kč, tj. 46,2 % hlavní alokace programu. Hodnota finančních prostředků vyúčtovaných v žádostech o platbu za první čtvrtletí roku 2019 byla 1,4 mld. Kč, tj. 2,4 % hlavní alokace programu. Do EK byly ke konci prvního čtvrtletí roku 2019 odeslány žádosti o průběžnou platbu v celkové hodnotě 26,1 mld. Kč, tj. 46,2 % hlavní alokace programu. Hodnota finančních prostředků v odeslaných žádostech o průběžnou platbu do EK za první čtvrtletí roku 2019 byla 1,4 mld. Kč, tj. 2,4 % hlavní alokace programu.

Nejvyšší podíl finančních prostředků v právních aktech o poskytnutí / převodu podpory byl k 31. březnu 2019 vykázan v rámci PRV na prioritě Unie 2 *Zvýšení životaschopnosti zemědělských podniků a konkurenceschopnosti všech druhů zemědělské činnosti ve všech regionech a podpora inovativních zemědělských technologií a udržitelného obhospodařování lesů*, kde tento finanční stav dosahuje 76,9 % hlavní alokace této priority Unie. Nejnižší podíl finančních prostředků v právních aktech o poskytnutí / převodu ke sledovanému datu byl vykázan na prioritě Unie 6 *Podpora sociálního začleňování, snižování chudoby a hospodářského rozvoje ve venkovských oblastech*, kde hodnota tohoto podílu byla 36,8 % alokace této priority Unie.

Graf 14 Stav čerpání programu



Poznámka: Finanční prostředky jsou za příspěvek Unie a v měně CZK.

Tabulka 21 Stav čerpání programu

Priorita Unie	Fond	Kategorie regionu	Hlavní alokace 2014–2020	Zaregistrované žádosti o podporu			Operace s právním aktem o poskytnutí / převodu podpory			Finanční prostředky proplacené v žádostech o platbu		Finanční prostředky vyúčtované v žádostech o platbu		Finanční prostředky v souhrnných žádostech autorizovaných ŘO	
				mil. CZK	počet	%	počet	mil. CZK	%	mil. CZK	%	mil. CZK	%	mil. CZK	%
a	b	c	d	e	f	g	h	i	j=i/d	k	l=k/d	m	n=m/d	o	p=o/d
09.1	EZFRV	Nerelevantní	0	0	0	0,00	0	0	0,00	0	0,00	0	0,00	N/A	N/A
09.2	EZFRV	Nerelevantní	8 872	17 269	16 950	191,06	7 233	6 821	76,89	3 995	45,03	3 382	38,12	N/A	N/A
09.3	EZFRV	Nerelevantní	4 753	7 130	6 998	147,23	3 500	3 461	72,82	1 772	37,28	1 691	35,58	N/A	N/A
09.4	EZFRV	Nerelevantní	38 121	161 705	28 620	75,08	146 436	25 156	65,99	25 574	67,09	20 417	53,56	N/A	N/A
09.5	EZFRV	Nerelevantní	242	9 464	172	71,23	9 188	121	49,91	108	44,61	72	29,60	N/A	N/A
09.6	EZFRV	Nerelevantní	3 756	5 984	2 490	66,30	3 622	1 381	36,77	378	10,07	310	8,26	N/A	N/A
09.7	EZFRV	Nerelevantní	386	287	197	51,12	274	188	48,64	92	23,95	30	7,89	N/A	N/A
09.8	EZFRV	Nerelevantní	257	3 031	183	71,06	2 990	168	65,16	171	66,31	164	63,89	N/A	N/A
09	EZFRV	Nerelevantní	56 387	204 870	55 611	98,62	173 243	37 296	66,14	32 090	56,91	26 067	46,23	N/A	N/A

Poznámky:

Tabulka obsahuje kumulativní údaje od počátku programového období do konce čtvrtletí, za které je zpráva vykazována.

Finanční prostředky jsou za příspěvek Unie v měně CZK.

V případě programu spolufinancovaného z EZFRV jsou zahrnuty údaje za projekty, plošná opatření a také staré závazky.

e Údaj zahrnuje počet žádostí o podporu zaregistrovaných v jednokolovém hodnocení a počet předběžných žádostí o podporu zaregistrovaných v první kole dvoukolového hodnocení.

o, p V případě PRV je stav „Finanční prostředky v souhrnných žádostech autorizovaných ŘO“ nerelevantní z důvodu nastavení finančních toků u tohoto programu.

5.10 Operační program Rybářství

5.10.1 Zaměření

OP Rybářství (OP R) je nástrojem čerpání podpory z Evropského námořního a rybářského fondu a přispívá k provádění Společné rybářské politiky v ČR. Řídicím orgánem je Ministerstvo zemědělství, zprostředkujícím orgánem je Státní zemědělský a intervenční fond.

Další informace je možné získat na webových stránkách programu www.eagri.cz.

Tabulka 22 Struktura programu

Priorita Unie	Podíl na hlavní alokaci v %
a	c
10.2 Podpora environmentálně udržitelné, inovativní a konkurenceschopné akvakultury založené na znalostech a účinně využívající zdroje	66,4
10.3 Podpora provádění Společné rybářské politiky	8,5
10.5 Podpora uvádění na trh a zpracování	19,2
10.6 Technická pomoc	5,8

5.10.2 Přehled vyhlášených výzev

K 31. březnu 2019 vyhlásil Řídicí orgán OP Rybářství 39 výzev v objemu 1,4 mld. Kč (příspěvek EU), což představuje 189,1 % hlavní alokace. Pokrok za první čtvrtletí roku 2019 představuje 6 vyhlášených výzev. Oproti údajům k 31. prosinci 2018 došlo ke zvýšení celkového objemu vyhlášené alokace o 0,1 mld. Kč (příspěvek EU). Nově vyhlášené výzvy podporují recirkulační zařízení a průtočné systémy s dočišťováním, produktivní investice do akvakultury, podporu nových chovatelů, uvádění produktů na trh a investice do zpracování produktů. Podrobnější informace o vyhlášených výzvách lze nalézt na stránkách: <http://eagri.cz/public/web/mze/dotace/operacni-program-rybarstvi-na-obdobi-1/zakladni-informace/vyzvy/>.

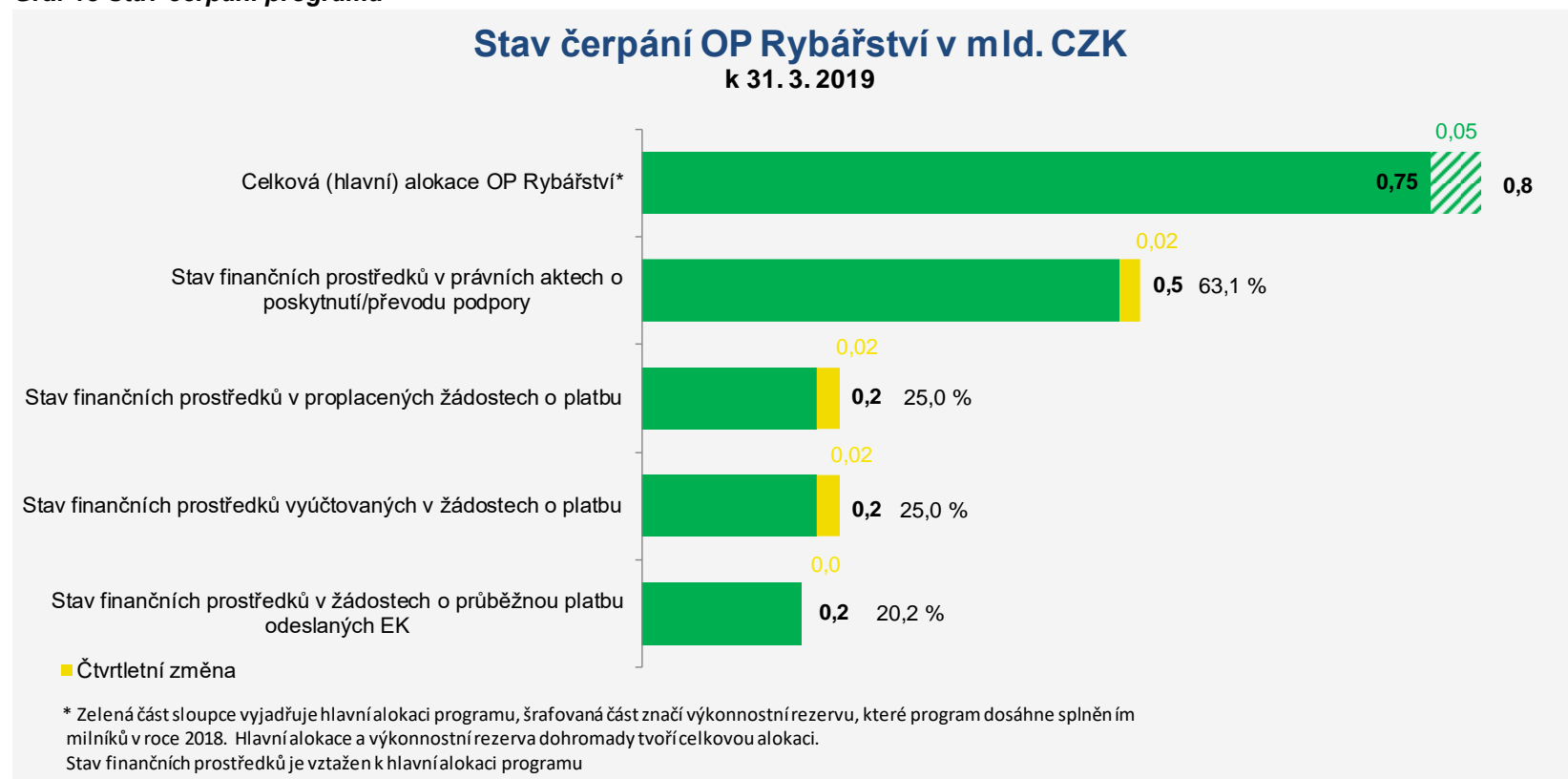
5.10.3 Finanční čerpání

V prvním čtvrtletí roku 2019 bylo v OP R uzavřeno 70 právních aktů o poskytnutí / převodu podpory ve výši 0,02 mld. Kč (příspěvek EU), čtvrtletní pokrok v tomto finančním stavu tedy představuje 2,6 % hlavní alokace programu. Celkem bylo ke dni 31. března 2019 v OP R uzavřeno 599 právních aktů o poskytnutí / převodu podpory ve výši 0,5 mld. Kč (příspěvek EU), což představuje 63,1 % hlavní alokace programu. Ke konci prvního čtvrtletí 2019 bylo proplaceno 0,2 mld. Kč, tedy 25,0 % hlavní alokace programu. Hodnota finančních prostředků v proplacených žádostech o platbu za první čtvrtletí roku 2019 byla 0,02 mld. Kč, tedy 2,8 % hlavní alokace programu. Stav finančních prostředků vyúčtovaných v žádostech o platbu dosáhl k 31. březnu 2019 hodnoty 0,2 mld. Kč, tj. 25,0 % hlavní alokace programu. Hodnota finančních prostředků vyúčtovaných v žádostech o platbu za první čtvrtletí roku 2019 byla 0,02 mld. Kč, tj. 2,8 %

hlavní alokace programu. Do EK byly ke konci prvního čtvrtletí roku 2019 odeslány žádosti o průběžnou platbu v celkové hodnotě 0,2 mld. Kč, tj. 20,2 % hlavní alokace programu. V průběhu prvního čtvrtletí roku 2019 nedošlo k odeslání žádosti o průběžnou platbu do EK.

Nejvyšší podíl finančních prostředků v právních aktech o poskytnutí / převodu podpory byl k 31. březnu 2019 vykázan v rámci OP R na prioritě Unie 2 *Podpora environmentálně udržitelné, inovativní a konkurenceschopné akvakultury založené na znalostech a účinně využívající zdroje*, kde tento finanční stav dosahuje 77,5 % hlavní alokace této priority Unie. Nejnižší podíl finančních prostředků v právních aktech o poskytnutí / převodu byl ke sledovanému datu vykázan na prioritě Unie 3 *Podpora provádění Společné rybářské politiky*, kde dosáhl hodnoty 16,2 % hlavní alokace této priority Unie.

Graf 15 Stav čerpání programu



Poznámka: Finanční prostředky jsou za příspěvek Unie a v měně CZK.

Tabulka 23 Stav čerpání programu

Priorita Unie	Fond	Kategorie regionu	Hlavní alokace 2014–2020	Zaregistrované žádosti o podporu			Operace s právním aktem o poskytnutí / převodu podpory			Finanční prostředky proplacené v žádostech o platbu		Finanční prostředky vyúčtované v žádostech o platbu		Finanční prostředky v souhrnných žádostech autorizovaných ŘO	
				mil. CZK	počet	%	počet	mil. CZK	%	mil. CZK	%	mil. CZK	%	mil. CZK	%
a	b	c	d	e	f	g	h	i	j	k	l=k/d	m	n=m/d	o	p=o/d
10.2	ENRF	Nerelevantní	498	682	672	134,89	453	386	77,47	161	32,39	161	32,39	159	31,93
10.3	ENRF	Nerelevantní	64	8	14	21,67	7	10	16,23	2	2,99	2	2,99	2	2,99
10.5	ENRF	Nerelevantní	144	92	94	65,33	59	55	38,39	17	12,11	17	12,11	17	12,11
10.7	ENRF	Nerelevantní	44	42	24	53,88	40	22	50,19	7	16,09	7	16,09	7	15,24
10	ENRF	Nerelevantní	750	824	804	107,13	559	474	63,14	188	25,03	188	25,03	185	24,68

Poznámky:

Tabulka obsahuje kumulativní údaje od počátku programového období do konce čtvrtletí, za které je zpráva vykazována.

Finanční prostředky jsou za příspěvek Unie v měně CZK.

e Udaj zahrnuje počet žádostí o podporu zaregistrovaných v jednokolovém hodnocení a počet předběžných žádostí o podporu zaregistrovaných v první kole dvoukolového hodnocení.

6 Realizace programů v cíli Evropská územní spolupráce

6.1 INTERREG V-A Česká republika - Polsko

6.1.1 Zaměření

Program INTERREG V-A ČR – Polsko se zaměřuje na zlepšení podmínek v oblasti cestovního ruchu, ochranu životního prostředí, podporu hospodářské spolupráce, podporu rozvoje přeshraniční infrastruktury, podporu vzdělávání, kulturních a společenských aktivit, spolupráci územních samospráv a dalších subjektů na obou stranách hranice. Program INTERREG V-A ČR – Polsko je financován z EFRR.

Z územního hlediska je program zaměřen na české a polské příhraniční regiony NUTS III, kterými jsou: Liberecký kraj, Královéhradecký kraj, Pardubický kraj, Olomoucký kraj, Moravskoslezský kraj a polské podregiony - Jeleniogórský, Walbrzyský, Opolský, Nyský, Rybnický, Bielský, částečně Tyský a Wrocławský.

Řídicím orgánem je MMR, Ministerstvo rozvoje Polské republiky plní funkci Národního orgánu. Činnost Společného sekretariátu, který sídlí v Olomouci, zajišťují na české straně pracovníci Centra pro regionální rozvoj České republiky, za polskou stranu doplnění o pracovníky delegované jednotlivými příhraničními vojvodstvími (Dolnoslezské, Opolské a Slezské). Podrobnější informace jsou uvedeny na internetových stránkách www.cz-pl.eu.

Tabulka 24 Struktura programu

Prioritní osa	Podíl na celkové alokaci v %
a	b
11.1 Společné řízení rizik	5,40
11.2 Rozvoj potenciálu přírodních a kulturních zdrojů pro podporu zaměstnanosti	60,00
11.3 Vzdělávání a kvalifikace	4,50
11.4 Spolupráce institucí a komunit	24,10
11.5 Technická pomoc	6,00

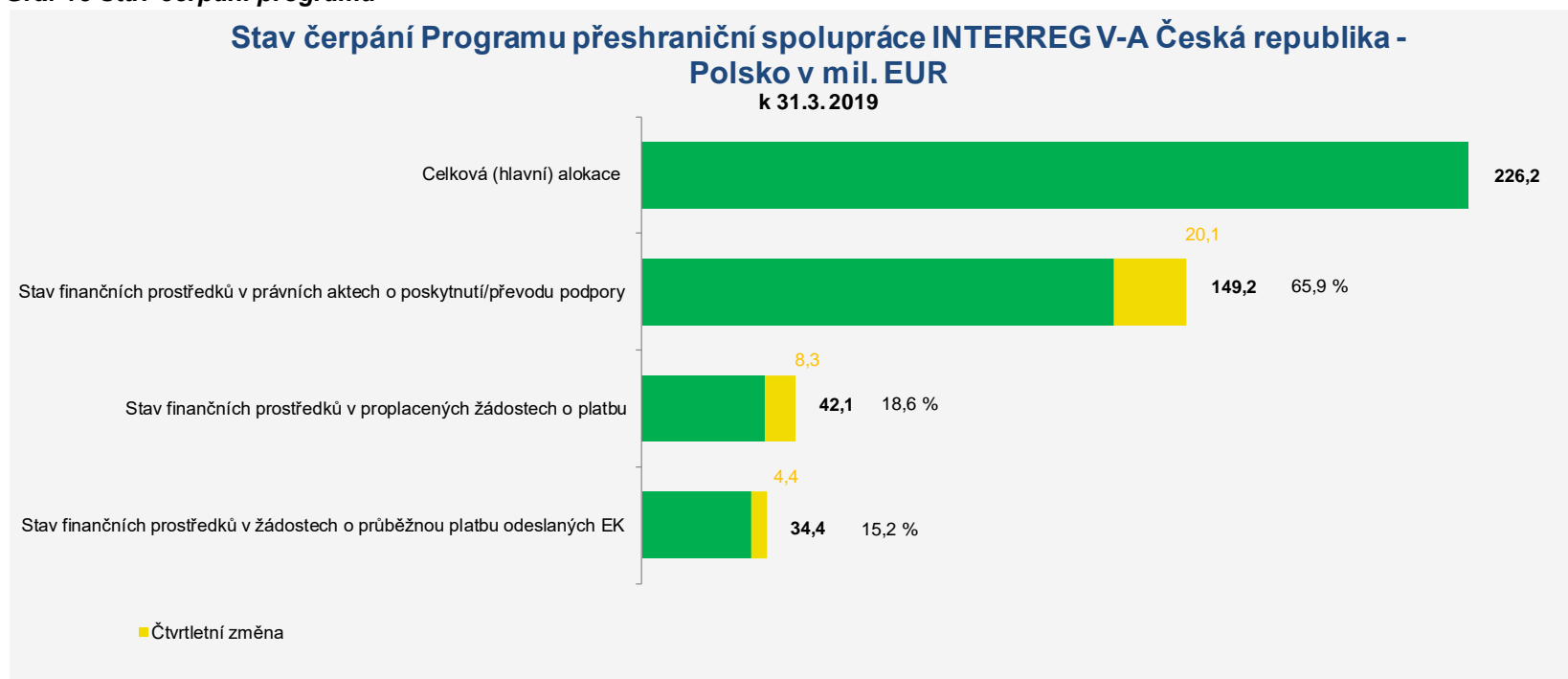
6.1.2 Přehled vyhlášených výzev

Od počátku programového období bylo vyhlášeno celkem 30 výzev s celkovou alokací 319,7 mil. EUR (CZV). V průběhu prvního čtvrtletí roku 2019 bylo možné podávat žádosti do 8 výzev v celkovém finančním objemu 66,0 mil. EUR (CZV). Podrobnosti k výzám jsou uvedeny na internetových stránkách programu <http://www.cz-pl.eu/>.

6.1.3 Finanční čerpání

V programu INTERREG V-A Česká republika – Polsko bylo k 31. březnu 2019 vydáno 170 právních aktů o poskytnutí / převodu podpory v celkové hodnotě 149,2 mil. EUR (tj. 65,9 % celkové alokace programu). Ke konci prvního čtvrtletí roku 2019 bylo proplaceno 42,1 mil. EUR (18,6 % celkové alokace programu). Do EK byly odeslány žádosti o průběžnou platbu ve výši 34,4 mil. EUR (15,2 % celkové alokace programu).

Graf 16 Stav čerpání programu



Poznámka: Finanční prostředky jsou za příspěvek Unie a v měně EUR.

Tabulka 25 Stav čerpání programu

Prioritní osa	Fond	Celková alokace 2014–2020	Zaregistrované žádosti o podporu			Operace s právním aktem o poskytnutí / převodu podpory			Finanční prostředky v proplacených žádostech o platbu	
			počet	mil. EUR	%	počet	mil. EUR	%	mil. EUR	%
a	b	d	e	f	g	h	i	j=i/d	k	l=k/d
11.1	EFRR	12	16	13	106,48	8	12	97,45	5	37,64
11.2	EFRR	136	252	276	203,31	46	102	75,48	23	16,98
11.3	EFRR	10	48	10	101,95	12	4	41,46	0,4	3,50
11.4	EFRR	54	154	40	73,95	61	22	40,27	12	22,02
11.5	EFRR	14	49	10	71,98	43	9	63,66	2	15,67
11	EFRR	226	519	349	154,46	170	149	65,94	42	18,63

Poznámky:

Tabulka obsahuje údaje o počtu individuálních projektů a fondů mikroprojektů, tzn., neuvádí se údaje o počtu mikroprojektů.

Tabulka obsahuje kumulativní údaje od počátku programového období do konce čtvrtletí, za které je zpráva vykazována.

Finanční prostředky jsou za příspěvek Unie v měně EUR.

6.2 INTERREG V-A Slovensko - Česká republika

6.2.1 Zaměření

Program Interreg V-A Slovenská republika - Česká republika je zaměřen na podporu přeshraniční hospodářské, kulturní a komunální spolupráce, podporu vzdělávání a odborné přípravy, ochranu a rozvoj přírodního a kulturního dědictví, ochranu biologické rozmanitosti, ochranu půdy a podporu ekosystémových služeb včetně sítě NATURA 2000. Dále se zaměřuje na podporu investování podniků do výzkumu a inovací a na vytváření synergií mezi podniky, centry výzkumu a vysokoškolským vzdělávacím prostředím. Program INTERREG V-A ČR – Slovensko je financován z EFRR.

Územně je program určen na české straně pro Jihomoravský, Moravskoslezský a Zlínský kraj, na slovenské straně pro Trenčínský, Trnavský a Žilinský samosprávný kraj.

Řídicím orgánem programu je slovenské Ministerstvo zemědělství a rozvoje venkova, funkci Národního orgánu plní MMR. Činnost Společného technického sekretariátu zajišťuje útvar na Ministerstvu zemědělství a rozvoje venkova SR. Podrobnější informace jsou uvedeny na stránkách programu www.sk-cz.eu.

Tabulka 26 Struktura programu

Prioritní osa	Podíl na celkové alokaci v %
a	b
1 Využívání inovačního potenciálu	16,0
2 Kvalitní životní prostředí	67,0
3 Rozvoj místních iniciativ	11,0
4 Technická pomoc	6,0

6.2.2 Přehled vyhlášených výzev

V prvním čtvrtletí roku 2019 bylo možné předkládat žádosti o podporu do 2 výzev v souhrnné hodnotě 12 226 057 EUR. Podrobnosti jsou uvedeny na webových stránkách programu <http://www.sk-cz.eu>.

6.2.3 Finanční čerpání

V programu INTERREG V-A Slovensko - Česká republika bylo do 31. března 2019 vydáno 70 právních aktů o poskytnutí / převodu podpory v hodnotě 46,8 mil. EUR (51,9 % celkové alokace programu), příjemcům bylo proplaceno 2,2 mil. EUR (2,4 % celkové alokace programu). Do EK byly odeslány žádosti v hodnotě 2,3 mil. EUR (2,5 % celkové alokace programu).

6.3 INTERREG V-A Rakousko - Česká republika

6.3.1 Zaměření

Program INTERREG V-A Rakousko – Česká republika pro období 2014–2020 je zaměřen na podporu vědy, výzkumu a inovací, ochranu životního prostředí, podporu kulturního a přírodního dědictví, podporu vzdělávání a rozvoj komunit v přeshraniční dimenzi. Program je orientován zejména na regionální a místní projekty s přeshraničním významem. Program INTERREG V-A ČR – Rakousko je financován z EFRR.

Prioritou programu je posílení udržitelného inovativního ekonomického rozvoje programového území v přeshraniční dimenzi.

Území programu je vymezeno regiony NUTS III. V České republice se jedná o Jihočeský kraj, Kraj Vysočina a Jihomoravský kraj. V Rakousku je programové území tvořeno regiony: Mostviertel-Eisenwurzen, Sankt Pölten, Waldviertel, Weinviertel, Wiener Umland-Nordteil, Wien, Innviertel, Linz-Wels, Mühlviertel, Steyr-Kirchdorf. Podrobnější informace jsou uvedeny na webových stránkách: www.at-cz.eu.

Tabulka 27 Struktura programu

Prioritní osa	Podíl na celkové alokaci v %
a	b
1 Posílení výzkumu, technologického rozvoje a inovací	13,0
2 Životní prostředí a zdroje	46,0
3 Rozvoj lidských zdrojů	14,0
4 Udržitelné sítě a institucionální spolupráce	21,0
5 Technická pomoc	6,0

6.3.2 Přehled vyhlášených výzev

V prvním čtvrtletí roku 2019 bylo možné předkládat žádosti do vyhlášené průběžné výzvy č. 1, alokace vyhlášené výzvy je 97 814 933,00 EUR (tedy pokrývající celkovou alokaci programu). Podrobnosti jsou zveřejněny na webových stránkách programu <http://www.at-cz.eu>.

6.3.3 Finanční čerpání

K 31. březnu 2019 bylo vydáno 50 právních aktů o poskytnutí / převodu podpory v celkové hodnotě 64,9 mil. EUR (66,3 % celkové alokace programu), příjemcům bylo proplaceno 5,9 mil. EUR (6,1 % celkové alokace programu). Do EK byly odeslány žádosti v hodnotě 5,0 mil. EUR (5,1 % celkové alokace programu).

6.4 Program přeshraniční spolupráce Česká republika - Svobodný stát Bavorsko Cíl EÚS 2014–2020

6.4.1 Zaměření

Program přeshraniční spolupráce Česká republika - Svobodný stát Bavorsko je zaměřen na posilování výzkumu, technologického rozvoje a inovací, zachování a ochrana životního prostředí a účinné využívání zdrojů, investice do dovedností a vzdělávání a udržitelné sítě a institucionální spolupráce.

Program je určen pro české kraje Karlovarský, Plzeňský a Jihočeský, na bavorské straně jde o zemské okresy Cham, Freyung-Grafenau, Hof, Neustadt an der Waldnaab, Regen, Schwandorf, Tirschenreuth a Wunsiedel im Fichtelgebirge, Amberg-Sulzbach, Bayreuth, Deggendorf, Kronach, Kulmbach, Passau, Regensburg a Straubing - Bogen a statutární města Amberg, Bayreuth, Passau, Regensburg a Straubing, Hof a Weiden. Program je financován z EFRR.

Řídicím orgánem je Bavorské státní ministerstvo hospodářství a médií, energie a technologie. Ministerstvo pro místní rozvoj ČR plní funkci Národního orgánu. Společný sekretariát sídlí v Bayreuthu. Podrobnější informace jsou uvedeny na internetových stránkách programu www.by-cz.eu.

Tabulka 28 Struktura programu

Prioritní osa	Podíl na celkové alokaci v %
a	b
1 Posilování výzkumu, technologického rozvoje a inovací	17,3
2 Zachování a ochrana životního prostředí a účinné využívání zdrojů	38,4
3 Investice do dovedností a vzdělávání	11,4
4 Udržitelné sítě a institucionální spolupráce	26,9
5 Technická pomoc	6,0

6.4.2 Přehled vyhlášených výzev

V prvním čtvrtletí roku 2019 bylo možné předkládat žádosti do vyhlášené průběžné výzvy č. 1, alokace vyhlášené výzvy je 103 375 149,00 EUR (tedy pokrývající celkovou alokaci programu). Podrobnosti jsou zveřejněny na webových stránkách programu <http://www.by-cz.eu>.

6.4.3 Finanční čerpání

V Programu přeshraniční spolupráce Česká republika - Svobodný stát Bavorsko Cíl EÚS 2014–2020 bylo k 31. březnu 2019 vydáno 123 právních aktů o poskytnutí / převodu podpory v celkové výši 87,2 mil. EUR (84,3 % celkové alokace programu), proplaceno bylo 15,5 mil. EUR (15,0 % celkové alokace programu). Do EK byly odeslány žádosti v hodnotě 16,6 mil. EUR (16,1 % celkové alokace programu).

6.5 Program přeshraniční spolupráce Česká republika - Svobodný stát Sasko 2014–2020

6.5.1 Zaměření

Program přeshraniční spolupráce umožňuje realizaci a financování přeshraničních projektů v česko-saském příhraničí. Je řízen Saským státním ministerstvem životního prostředí a zemědělství. Kontaktními místy pro zájemce jsou Společný sekretariát sídlící v Saské rozvojové bance (Drážďany) a krajské úřady v dotačním území. Program je financován z EFRR.

Programové území je na české straně vymezeno Karlovarským, Ústeckým a Libereckým krajem, na saské straně zemskými okresy Vogtlandkreis, Zwickau, Erzgebirgskreis, Mittelsachsen, Sächsische Schweiz – Osterzgebirge, Bautzen a Görlitz a města s postavením okresu Dresden a Chemnitz, včetně durynských okresů Greiz a Saale-Orla. Podrobnější informace jsou uvedeny na internetových stránkách programu: www.sn-cz2020.eu.

Tabulka 29 Struktura programu

Prioritní osa	Podíl na celkové alokaci v %
a	d
1 Podpora přizpůsobení se změně klimatu, předcházení rizikům a řízení rizik	10,0
2 Zachování a ochrana životního prostředí a podpora účinného využívání zdrojů	43,5
3 Investice do vzdělávání, odborné přípravy a odborného výcviku k získávání dovedností a do celoživotního učení	17,5
4 Posilování institucionální kapacity veřejných orgánů a zúčastněných stran a přispívání k účinné veřejné správě	23,0
5 Technická pomoc	6,0

6.5.2 Přehled vyhlášených výzev

V prvním čtvrtletí roku 2019 bylo možné předkládat žádosti do vyhlášené průběžné výzvy č. 1, alokace vyhlášené výzvy je 157 967 067,00 EUR (tedy pokrývající celkovou alokaci programu). Podrobnosti jsou zveřejněny na webových stránkách programu <http://www.sn-cz2020.eu>.

6.5.3 Finanční čerpání

K 31. březnu 2019 bylo vydáno 134 právních aktů o poskytnutí / převodu podpory v hodnotě 155,5 mil. EUR (tj. 98,5 % celkové alokace programu), proplaceno bylo 64,0 mil. EUR (tj. 40,5 % celkové alokace programu). Do EK byly odeslány žádosti v hodnotě 61,7 mil. EUR (39,0 % celkové alokace programu).

7 Použité pojmy

Celková alokace Dohody o partnerství

Objem finančních prostředků z ESI fondů alokovaný pro DoP (resp. jednotlivé programy) na celé programové období 2014–2020.

Cílová hodnota indikátoru

Hodnota indikátoru, ke které se ŘO programu zavázal vůči EK v programovém dokumentu. Cílová hodnota může být dosažena až po ukončení realizace programu, tzn., že datum cílové hodnoty se nemusí rovnat datu předpokládaného ukončení realizace programu. Cílová hodnota může být naplňována i v době udržitelnosti. V rámci cílové hodnoty indikátoru je zohledněna výchozí hodnota indikátoru.

Dosažená hodnota indikátoru

Hodnota průběžného naplnění indikátoru a datum, kdy byla hodnota indikátoru dosažena. Dosažená hodnota je sledována pomocí monitorovacích zpráv, které pravidelně předkládají příjemci ŘO OP / ZS. Dosažená hodnota je kumulativní údaj od začátku realizace projektu nebo přírůstkový údaj dle povahy indikátoru a jeho definice.

Například:

- indikátory vztažené ke konkrétnímu období, např. „Počet proškolených osob v novém systému výuky za rok“
- podílové indikátory, např. „Změna počtu dopravních nehod na úsecích dotčených intervencí (%)“
- statistické indikátory.

V rámci dosažené hodnoty indikátoru je zohledněna výchozí hodnota indikátoru. Při interpretaci dat, jejichž výchozí hodnota je různá od nuly, je nutné uvádět všechny hodnoty společně (výchozí, cílová a dosažená).

Finanční prostředky v právních aktech o poskytnutí / převodu podpory

Finanční prostředky, u nichž je stvrzeno jejich poskytnutí / převod podpory subjektem poskytujícím podporu vůči příjemci, a to prostřednictvím právního aktu, příp. dodatku k právním aktům.

Finanční prostředky v proplacených žádostech o platbu

Finanční prostředky, které ŘO / ZS / PA proplatil na účty příjemců na základě schválených žádostí o platbu ex-post a žádostí o kombinovanou platbu.

V případě programů v cíli Evropská územní spolupráce se jedná o finanční prostředky, které pověřený orgán (platební orgán / certifikační orgán / platební a certifikační orgán) proplatil na účet příjemce (vedoucího partnera) na základě schválených žádostí o platbu ex-post, resp. předloženého vyúčtování.

Dále jsou zahrnovány finanční prostředky, které ŘO / ZS / PA proplatil ve formě zálohových plateb v režimu ex-ante financování (event. obdržel od příjemců v případě přeplatků), a to bez ohledu na, zda příjemci již předložili / nepředložili vyúčtování ex-ante.

Tyto údaje jsou dostupné pouze za příspěvek Unie a národní spolufinancování (národní veřejné zdroje a národní soukromé zdroje). V případě programu spolufinancovaného z EZFRV se jedná pouze o výši dotace.

Tento stav slouží pro vykazování vůči veřejnosti a pro potřeby finančního řízení.

Finanční prostředky v žádostech o průběžnou platbu odeslané EK

Finanční prostředky, které byly zaúčtovány v účetním systému MF-PCO v daném účetním roce, MF-PCO je certifikoval, zahrnul do žádosti o průběžnou platbu a odeslal EK k refundaci.

V případě programu spolufinancovaného z EZFRV se jedná o finanční prostředky, které PA odeslal EK k refundaci (včetně finančních prostředků za staré závazky). Údaj je dostupný pouze na úrovni programu.

V případě programů v cíli Evropská územní spolupráce se jedná o finanční prostředky, které pověřený orgán (certifikační orgán / platební a certifikační orgán) certifikoval a zahrnul do žádosti o průběžnou platbu a odeslal EK k refundaci.

Procentuální vyjádření, kolik finančních prostředků v žádostech o průběžnou platbu bylo odesláno EK vůči hlavní alokaci programu, vychází z přepočtu obou proměnných v měně EUR dle správného metodického vykazování. Absolutní hodnota v CZK je pro tento stav finančních prostředků orientační.

Finanční prostředky ve vyúčtovaných žádostech o platbu

Finanční prostředky, které v režimu ex-post a kombinovaného financování příjemci předložili (vyúčtovali) v žádostech o platbu a které ŘO / ZS / PA schválil (schváleno 2. stupněm).

Finanční prostředky, které v režimu ex-ante financování příjemci vyúčtovali a ŘO / ZS je schválil (schváleno 2. stupněm).

Tento stav slouží pro vykazování vůči veřejnosti a pro potřeby finančního řízení.

Hlavní alokace na jednotlivé roky implementace (resp. alokace na rok n)

Objem finančních prostředků přidělených dílčí programové úrovni na dílčí rok implementace, resp. na rok n, který odpovídá alokaci na daný rok implementace snížené o výši výkonnostní rezervy.

Limit čerpání pro rok n+3

Minimální objem finančních prostředků, které musí být předloženy v žádostech o průběžnou platbu EK, aby bylo naplněno pravidlo n+3 v daném roce implementace. Jinými slovy, jedná se o výši ročního závazku pro rok n, kterou je potřeba vyčerpat do konce roku n+3, sníženou o počáteční a roční předběžné platby.

Příspěvek Unie

Souhrnné označení pro zdroje spolufinancování z ESI fondů, tj. EFRR, ESF, FS, EZFRV a ENRF.

Výchozí hodnota indikátoru

Hodnota indikátoru naměřená před začátkem realizace projektu / programu. Hodnota se během realizace projektu / programu nemění. Výchozí hodnota indikátoru je zohledněna v rámci dosažené hodnoty. Při interpretaci dat, jejichž výchozí hodnota je různá od nuly, je nutné uvádět všechny hodnoty (výchozí, cílové a dosažené) společně. U statistických indikátorů může dojít ke změně výchozí hodnoty v případě, že se změní metodika jejich výpočtu a zpětně jsou dopočítávány časové řady.

Výkonnostní rámec

Výkonnostní rámec představuje nástroj, který slouží k hodnocení úspěšnosti čerpání finančních prostředků z ESI fondů a plnění finančních a věcných cílů prostřednictvím tzv. milníků a cílů. Motivaci k naplnění těchto milníků a cílů představuje výkonnostní rezerva.

Závazek příjemce

Hodnota (plán) indikátoru, ke které se příjemce zavázal realizací projektu vůči ŘO v Rozhodnutí / Smlouvě o poskytnutí dotace. V případě, že závazek silně překračuje cílové hodnoty stanovené v programovém dokumentu, mluvíme o tzv. přezávazkování indikátoru.

8 Seznam zkratek

AEO	Agroenvironmentální opatření
AO	Auditní orgán
APZ	Aktivní politika zaměstnanosti
BSK5	Biochemická spotřeba kyslíku za 5 dní
CF	Fond soudržnosti
CLLD	Komunitně vedený místní rozvoj
CSV	Celostátní síť pro venkov
CZK	Koruna česká
CZV	Celkové způsobilé výdaje
CŽV	Celoživotní vzdělávání
ČOV	Čistírna odpadních vod
ČR	Česká republika
ČZ	Čtvrtletní zpráva o implementaci ESI fondů v České republice v programovém období 2014–2020
DoP	Dohoda o partnerství
EFRR	Evropský fond pro regionální rozvoj
EIP	Evropské inovační partnerství
EK	Evropská komise
ENRF	Evropský námořní a rybářský fond
ESF	Evropský sociální fond
ESIF, ESI fondy	Evropské strukturální a investiční fondy
EU	Evropská unie
EUR	Společná evropská měna euro
EZFRV	Evropský zemědělský fond pro rozvoj venkova
FTE	Full time equivalent – přepočtený úvazek
GJ	Gigajoule
GSM-R/ETCS	Mezinárodní standard bezdrátové komunikace určený pro železniční aplikace/Evropský vlakový zabezpečovací systém
CHSKCr	Stanovení chemické spotřeby kyslíku dichromanem draselným
ICT	Informační a komunikační technologie
INTERREG V-A Česká republika - Polsko	Operační program přeshraniční spolupráce INTERREG V-A Česká republika - Polsko
INTERREG V-A Rakousko - Česká republika	Operační program přeshraniční spolupráce INTERREG V-A Rakousko - Česká republika
INTERREG V-A Slovensko - Česká republika	Operační program přeshraniční spolupráce INTERREG V-A Slovensko - Česká republika
IROP	Integrovaný regionální operační program
IS	Informační systém
IS SZIF	Informační systém Státního zemědělského intervenčního fondu
ISDS	Informační systém datových schránek
IT	Informační technologie
ITI	Integrovaná územní investice
ITS	Inteligentní dopravní systémy

IZS	Integrovaný záchranný systém
KVET	Kombinovaná výroba elektřiny a tepla
kW	kilowatt
LEADER	Liaison entre les actions economic rural – Propojování akcí hospodářského rozvoje venkova
LFA-H	Horské oblasti
LFA-O	Oblasti, které čelí značným přírodním omezením
LFA-S	Oblasti, které čelí specifickým omezením
MAS	Místní akční skupina
MHD	Městská hromadná doprava
MMR	Ministerstvo pro místní rozvoj České republiky
MS2014+	Monitorovací systém pro programové období 2014–2020
MSP	Malé a střední podniky
MVA	Megavoltampér
MW	Megawatt
MZe	Ministerstvo zemědělství
NGA	Sítě nové generace
NNO	Nestátní neziskové organizace
OP	Operační program
OP D	Operační program Doprava
OP PIK	Operační program Podnikání a inovace pro konkurenceschopnost
OP PPR	Operační program Praha – pól růstu
OP R	Operační program Rybářství
OP TP	Operační program Technická pomoc
OP VVV	Operační program Výzkum, vývoj a vzdělávání
OP Z	Operační program Zaměstnanost
OP ŽP	Operační program Životní prostředí
OSVČ	Osoba samostatně výdělečně činná
OZE	Obnovitelné zdroje energie
PF	Priorita financování
PO	Prioritní osa
PRV	Program rozvoje venkova 2014– 2020
PS/DS	Transformační výkon přenosové/distribuční soustavy
PU	Priorita Unie
PVS	Portál veřejné správy
REACH	Registrace, evaluace a autorizace chemických látek
RPJ	Roční pracovní jednotka
ŘO	Řídicí orgán
SAIDI	Průměrná souhrnná doba trvání přerušení distribuce elektřiny u zákazníků v hodnoceném období
SAIFI	Průměrný počet přerušení distribuce elektřiny u zákazníků v hodnoceném období
SVP	Speciální vzdělávací potřeby
SZIF	Státní zemědělský intervenční fond
TEN-T	Transevropské dopravní sítě
TJ	Terajoule

ÚP	Úřad práce
VaV	Výzkum a vývoj
VŠ	Vysoká škola
YEI	Youth Employment Initiative - Iniciativa na podporu zaměstnanosti mladých lidí
ZCHÚ	Zvláště chráněná území

