

MINISTERSTVO PRO MÍSTNÍ ROZVOJ

Národní orgán pro koordinaci

# Čtvrtletní zpráva o implementaci ESI fondů v České republice

v programovém období 2014–2020

III. čtvrtletí 2022



EVROPSKÁ UNIE  
Fond soudržnosti  
Operační program Technická pomoc



MINISTERSTVO  
PRO MÍSTNÍ  
ROZVOJ ČR

Ministerstvo pro místní rozvoj ČR  
Národní orgán pro koordinaci  
Odbor řízení a koordinace fondů EU  
Staroměstské náměstí 6  
110 15 Praha 1

E-mail: [nok@mmr.cz](mailto:nok@mmr.cz)

**Vydáno MMR-NOK 14. 11. 2022**

# Základní informace

---

**Identifikační číslo zprávy:** 2022\_3Q

**Sledované období od:** 1. 7. 2022

**Sledované období do:** 30. 9. 2022

**Zdroj dat:** MS2014+. V případě programů v cíli Evropská územní spolupráce (vyjma OP PS ČR-Polsko, kde je ČR řídicím orgánem) jsou zdrojem dat řídicí orgány těchto programů. V případě programů spolufinancovaných z EZFRV a ENRF se jedná o údaje poskytnuté z IS SZIF na základě dohod mezi MZe a MMR.

**Data platná od:** 1. 1. 2014

**Data platná k:** 30. 9. 2022

**Datum generování:** 5. 10. 2022

**ISSN:** 2533-5111

# Obsah

---

Základní informace .....	3
1..... Úvod .....	6
1.1 Účel zprávy .....	6
2..... Stručný přehled čerpání .....	7
2.1 Stav čerpání Dohody o partnerství .....	7
2.2 Srovnání programů v cíli Investice pro růst a zaměstnanost .....	8
3..... Realizace Dohody o partnerství .....	11
3.1 Finanční čerpání .....	11
4..... Plnění pravidla n+3 .....	14
4.1 Plnění pravidla n+3 programů v cíli Investice pro růst a zaměstnanost.....	14
5..... Realizace programů v cíli Investice pro růst a zaměstnanost.....	17
5.1 Operační program Podnikání a inovace pro konkurenceschopnost .....	17
5.1.1 Zaměření .....	17
5.1.2 Přehled vyhlášených výzev .....	17
5.1.3 Finanční čerpání.....	17
5.2 Operační program Výzkum, vývoj a vzdělávání.....	20
5.2.1 Zaměření .....	20
5.2.2 Přehled vyhlášených výzev .....	20
5.2.3 Finanční čerpání.....	20
5.3 Operační program Zaměstnanost.....	23
5.3.1 Zaměření .....	23
5.3.2 Přehled vyhlášených výzev .....	23
5.3.3 Finanční čerpání.....	23
5.4 Operační program Doprava .....	26
5.4.1 Zaměření .....	26
5.4.2 Přehled vyhlášených výzev .....	26
5.4.3 Finanční čerpání.....	26
5.5 Operační program Životní prostředí.....	29
5.5.1 Zaměření .....	29
5.5.2 Přehled vyhlášených výzev .....	29
5.5.3 Finanční čerpání.....	29
5.6 Integrovaný regionální operační program .....	32
5.6.1 Zaměření .....	32
5.6.2 Přehled vyhlášených výzev .....	32
5.6.3 Finanční čerpání.....	32
5.7 Operační program Praha - pól růstu ČR.....	35
5.7.1 Zaměření .....	35

5.7.2	Přehled vyhlášených výzev .....	35
5.7.3	Finanční čerpání .....	35
5.8	Operační program Technická pomoc .....	38
5.8.1	Zaměření .....	38
5.8.2	Přehled vyhlášených výzev .....	38
5.8.3	Finanční čerpání .....	38
5.9	Program rozvoje venkova .....	41
5.9.1	Zaměření .....	41
5.9.2	Přehled vyhlášených výzev .....	41
5.9.3	Finanční čerpání .....	42
5.10	Operační program Rybářství .....	45
5.10.1	Zaměření .....	45
5.10.2	Přehled vyhlášených výzev .....	45
5.10.3	Finanční čerpání .....	45
6.....	Realizace programů v cíli Evropská územní spolupráce .....	48
6.1	INTERREG V-A Česká republika - Polsko .....	48
6.1.1	Zaměření .....	48
6.1.2	Přehled vyhlášených výzev .....	49
6.1.3	Finanční čerpání .....	49
6.2	INTERREG V-A Slovensko - Česká republika .....	51
6.2.1	Zaměření .....	51
6.2.2	Přehled vyhlášených výzev .....	51
6.2.3	Finanční čerpání .....	51
6.3	INTERREG V-A Rakousko - Česká republika .....	52
6.3.1	Zaměření .....	52
6.3.2	Přehled vyhlášených výzev .....	52
6.3.3	Finanční čerpání .....	52
6.4	Program přeshraniční spolupráce Česká republika - Svobodný stát Bavorsko Cíl EÚS 2014–2020 .....	53
6.4.1	Zaměření .....	53
6.4.2	Přehled vyhlášených výzev .....	53
6.4.3	Finanční čerpání .....	53
6.5	Program přeshraniční spolupráce Česká republika - Svobodný stát Sasko 2014–2020 .....	54
6.5.1	Zaměření .....	54
6.5.2	Přehled vyhlášených výzev .....	54
6.5.3	Finanční čerpání .....	54
7.....	Použité pojmy .....	55
8 .....	Seznam zkratk .....	58

# 1 Úvod

---

Úvodem bychom rádi upozornili na změnu v alokaci programu IROP a tedy i celé Dohody o partnerství.

**Od února 2022 zahrnuje alokace Integrovaného regionálního OP dodatečnou alokaci k ESIF pro ČR – druhá tranše REACT-EU pro rok 2022, ve výši 313 203 897 EUR.** Dodatečná alokace byla přidělena v reakci na pandemii COVID-19 v souladu s nařízením REACT-EU (Nařízení Evropského parlamentu a Rady (EU) 2020/2221 ze dne 23. prosince 2020).

**Od srpna 2022 došlo i navýšení alokace PRV o 7 840 000 EUR z důvodu převodu z I. pilíře** pro rok 2022, dle Nařízení Komise v přenesené pravomoci (EU) 2021/1017 ze dne 15. dubna 2021, kterým se mění příloha I nařízení Evropského parlamentu a Rady (EU) č. 1305/2013 a přílohy II a III nařízení Evropského parlamentu a Rady (EU) č. 1307/2013.

**Navýšením alokace Integrovaného regionálního OP a PRV byla zároveň navýšena celková alokace Dohody o partnerství.**

## 1.1 Účel zprávy

Čtvrtletní zpráva o implementaci Evropských strukturálních a investičních (ESI) fondů v České republice v programovém období 2014–2020 (dále ČZ) představuje základní výstup pravidelného monitorování realizace programů v programovém období 2014–2020.

Vydávání ČZ je v gesci Ministerstva pro místní rozvoj - Národního orgánu pro koordinaci (dále MMR-NOK), který má ze své centrální koordinační role přístup k agregovaným informacím o realizaci strukturální pomoci Evropské unie (dále EU) v ČR. Stejně jako u většiny ostatních zpráv zpracovávaných na úrovni Dohody o partnerství (dále DoP), tj. na národní úrovni, využívá MMR-NOK údaje poskytované z nižších úrovní monitorování. Informační hodnota této zprávy **tedy přímo závisí na kvalitě a úplnosti informací poskytovaných řídicími orgány (dále ŘO) jednotlivých programů a příjemci pomoci.**

ČZ slouží k těmto hlavním účelům:

- pravidelný přehled o realizaci DoP a programů, konkrétně o stavu, pokroku a vývoji finančního a věcného čerpání<sup>1</sup> a aktuálních informací;
- nástroj pro efektivní řízení a koordinaci programů z centrální úrovně, který umožňuje včasnou identifikaci případných problémů v implementaci DoP a programů, které se promítají do efektivity čerpání a následně mohou mít negativní dopad na plnění finančních a věcných cílů DoP a programů;
- prostředek k informování široké veřejnosti o implementaci ESI fondů v České republice za účelem dodržení principu transparentnosti a informovanosti o hospodaření s veřejnými prostředky z evropských a národních zdrojů.

Následující komentované tabulky poskytují základní informace o postupu čerpání prostředků ESI fondů **za uplynulé třetí čtvrtletí roku 2022.** Při jejich vytváření se MMR-NOK opírá po stránce metodické o Metodický pokyn pro monitorování implementace evropských strukturálních a investičních fondů v České republice v programovém období 2014–2020 a po stránce datové o výstupní sestavy centrálního informačního systému pro monitorování programů ESI fondů pro období 2014–2020 - MS2014+. V případě programů v cíli Evropská územní spolupráce (vyjma INTERREG V–A Česká republika-Polsko, kde je ČR řídicím orgánem) jsou zdrojem dat řídicí orgány těchto programů. V případě programů spolufinancovaných z Evropského zemědělského fondu pro rozvoj venkova (dále EZFRV) a Evropského námořního a rybářského fondu (dále ENRF) se jedná o údaje poskytnuté z Informačního systému Státního zemědělského intervenčního fondu (dále IS SZIF) na základě dohod mezi Ministerstvem zemědělství (MZe) a MMR-NOK.

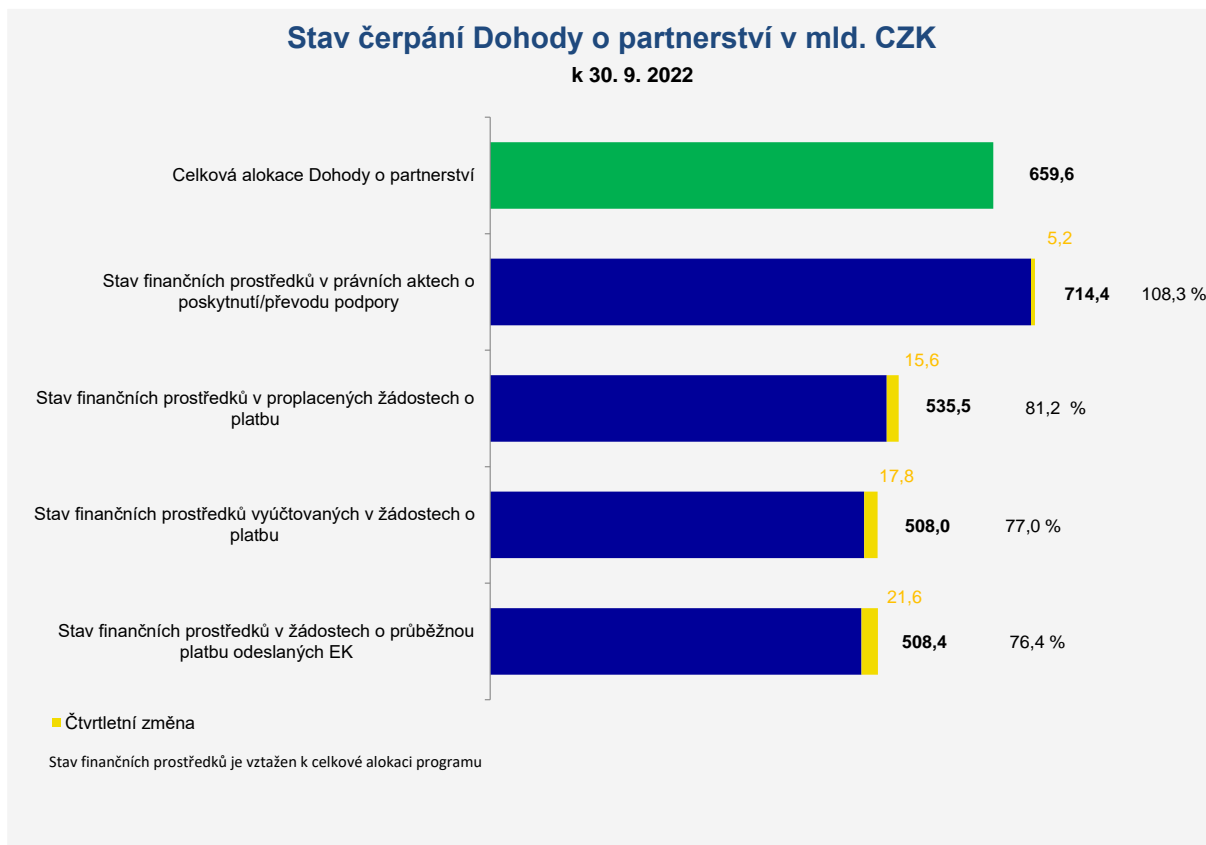
---

<sup>1</sup> Věcné čerpání je dle Metodického pokynu pro implementaci Evropských strukturálních a investičních fondů v České republice v programovém období 2014–2020 obsahem pouze ČZ za II. a IV. čtvrtletí daného roku. ČZ za I. a III. čtvrtletí tyto informace neobsahují.

## 2 Stručný přehled čerpání

### 2.1 Stav čerpání Dohody o partnerství

Graf 1 Stav čerpání Dohody o partnerství

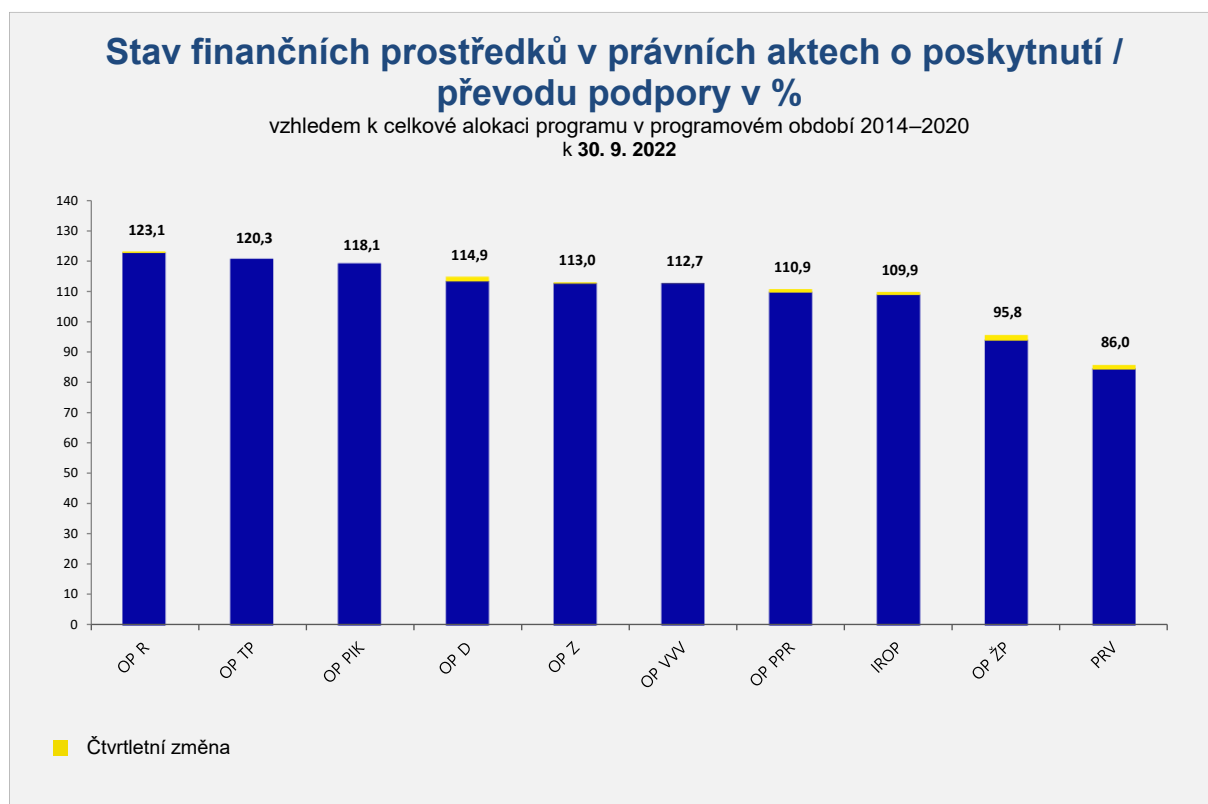


**Pozn. 1:** Do grafu nejsou zahrnuty údaje o programech v cíli Evropská územní spolupráce.

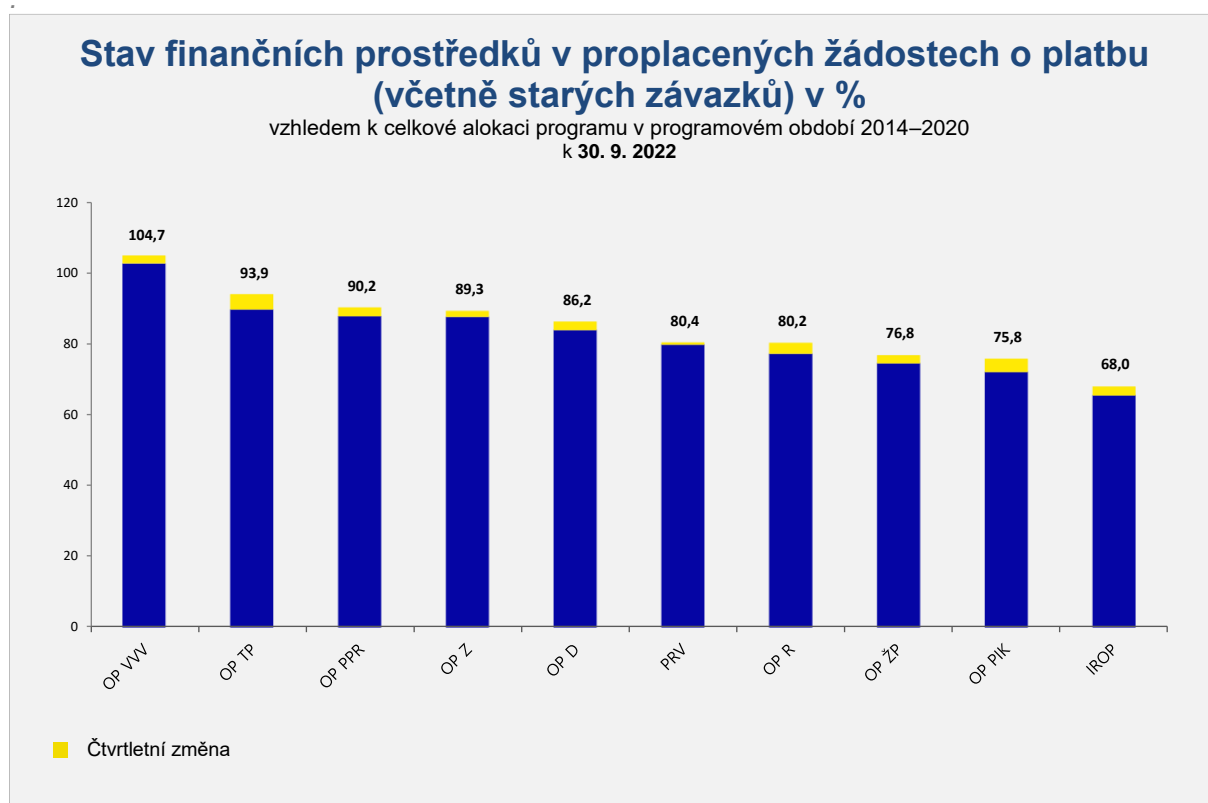
**Pozn. 2:** V případě finančního stavu prostředků v žádostech o průběžnou platbu vychází procentní hodnota z EUR hodnot.

## 2.2 Srovnání programů v cíli Investice pro růst a zaměstnanost

Graf 2 Stav finančních prostředků v právních aktech o poskytnutí / převodu podpory

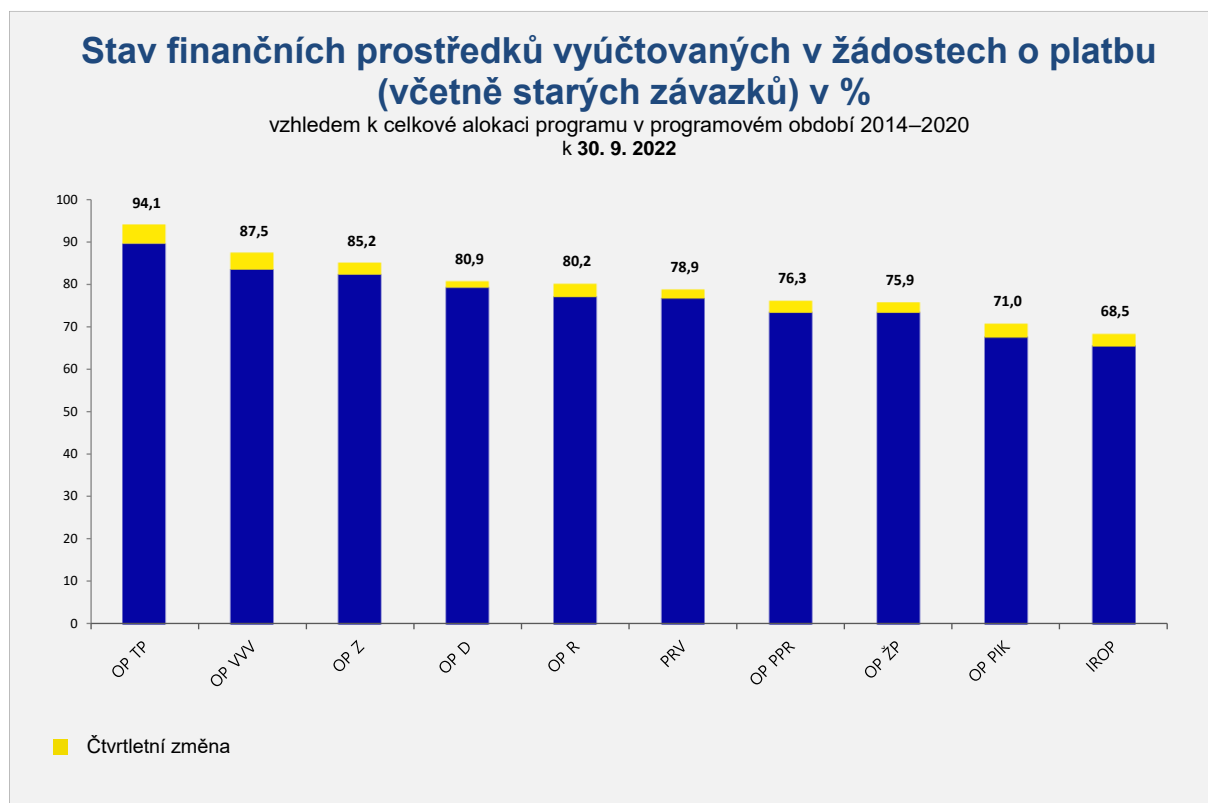


Graf 3 Stav finančních prostředků v proplacených žádostech o platbu





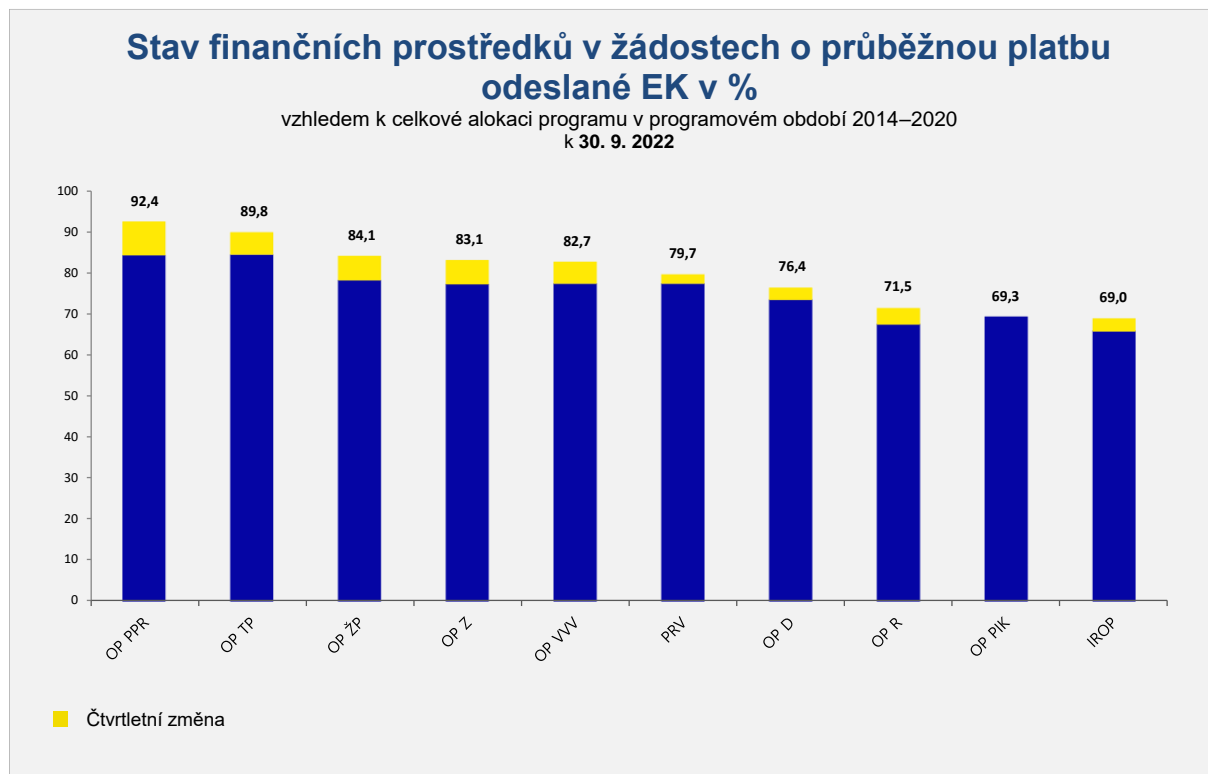
**Graf 4 Stav finančních prostředků vyúčtovaných v žádostech o platbu**



**Pozn. 2:** Vyúčtované finanční prostředky mohou dosáhnout vyšší hodnoty než finanční prostředky proplacené v případě programů, u nichž se uplatňuje financování ex-post, neboť u tohoto typu financování jsou finanční prostředky propláceny až s určitým časovým posunem po jejich vyúčtování.

**Pozn. 3:** V případě finančních nástrojů vyúčtované finanční prostředky zahrnují prostředky poskytnuté konečným příjemcům (nikoli vklad do finančního nástroje).

**Graf 5 Stav finančních prostředků v žádostech o průběžnou platbu odeslané EK**



**Pozn. 4:** Finanční prostředky v žádostech o průběžnou platbu odeslaných EK zahrnují i příspěvky z programu na finanční nástroje. Do žádostí je možné zahrnout celý vklad prostředků do finančního nástroje, a to bez zohlednění, zda finanční prostředky již byly poskytnuté konečným příjemcům.

## 3 Realizace Dohody o partnerství

---

### 3.1 Finanční čerpání

**K 30. září 2022** bylo od počátku programového období vyhlášeno za všechny programy celkem **1 192 výzev s alokací 913,5 mld. Kč** (příspěvek Unie). Tato částka představuje **138,5 % celkové alokace období 2014–2020**, která činí 659,6 mld. Kč (příspěvek Unie).

Ze všech programů vyhlásil k 30. září 2022 **nejvyšší objem výzev vzhledem k celkové alokaci programu OP Rybářství, OP Podnikání a inovace pro konkurenceschopnost a OP Praha – pól růstu ČR**. Počet a objem vyhlášených výzev v rámci jednotlivých programů je uveden v kapitole 5, jejímž obsahem jsou podrobnější informace k čerpání prostředků jednotlivých programů v programovém období 2014–2020.

Kromě vyhlášení výzev se řídicí orgány věnují také příjmu žádostí o podporu a jejich hodnocení. Žadatelům, jejichž žádost splní stanovená hodnotící kritéria a je doporučena k financování, jsou vydávány právní akty o poskytnutí / převodu podpory. Za celou DoP byly do 30. září 2022 **vydány právní akty o poskytnutí / převodu podpory za 714,4 mld. Kč, tj. 108,3 % celkové alokace DoP**. Nejvyšší podíl finančních prostředků v právních aktech o poskytnutí / převodu podpory vzhledem ke své celkové alokaci vykázal k uvedenému datu OP Rybářství, dále OP Technická pomoc a OP Podnikání a inovace pro konkurenceschopnost.

Po vydání právních aktů následuje realizace projektů a proplácení způsobilých výdajů projektů na základě žádostí o platbu ze strany příjemců, **do konce září 2022 bylo na úrovni DoP proplaceno 535,5 mld. Kč, tj. 81,2 % celkové alokace**. Nejvíce finančních prostředků vzhledem k celkové alokaci programu bylo proplaceno v případě OP Výzkum, vývoj a vzdělávání, OP Technická pomoc a OP Praha – pól růstu ČR.

**Objem vyúčtovaných prostředků v žádostech o platbu ke konci září 2022 činil 508,0 mld. Kč, tj. 77,0 % celkové alokace**. K vyúčtování největšího objemu finančních prostředků vzhledem k celkové alokaci došlo u OP Technická pomoc, OP Výzkum, vývoj a vzdělávání a OP Zaměstnanost.

Řídicí orgány (mimo řídicí orgán PRV<sup>2</sup>) po proplácení a vyúčtování předloží prostředky k certifikaci, v tzv. souhrnných žádostech, na Ministerstvo financí - Platební a certifikační orgán (MF-PCO), který po certifikaci výdajů zasílá žádosti o platbu do EK. Do konce září 2022 byly odeslány EK žádosti o platbu všech programů v **celkové hodnotě 508,4 mld. Kč, tj. 76,4 % celkové alokace DoP**.

Bližší přehled finančního čerpání za jednotlivé programy, v rozdělení dle fondu a kategorie regionu znázorňuje Tabulka č. 1.

---

<sup>2</sup> ŘO PRV využívá k administraci plateb Platební agenturu SZIF.

**Tabulka 1 Stav čerpání Dohody o partnerství**

Program / DoP	Fond	Kategorie regionu	Celková alokace 2014–2020	Zaregistrované žádosti o podporu			Operace s právním aktem o poskytnutí / převodu podpory			Finanční prostředky proplacené v žádostech o platbu		Finanční prostředky vyúčtované v žádostech o platbu		Finanční prostředky v souhrnných žádostech autorizovaných ŘO	
				mil. CZK	počet	mil. CZK	%	poč.	mil. CZK	%	mil. CZK	%	mil. CZK	%	mil. CZK
a	b	c	d	e	f	g	h	i	j=i/d	k	l=k/d	m	n=m/d	o	p=o/d
OP PIK	EFRR	MRR	98 273	27 999	218 377	222,21	13 617	116 063	118,10	74 537	75,85	69 726	70,95	72 269	73,54
OP VVV	EFRR	MRR	35 391	876	84 256	238,07	435	40 178	113,53	32 164	90,88	32 164	90,88	31 051	87,74
OP VVV	EFRR	VRR	3 569	455	11 606	325,19	205	4 232	118,58	3 260	91,34	3 260	91,34	3 134	87,80
OP VVV	ESF	MRR	29 824	20 725	42 991	144,15	19 243	33 457	112,18	25 241	84,63	25 241	84,63	24 828	83,25
OP VVV	ESF	VRR	2 069	2 443	2 713	131,09	2 061	1 997	96,52	1 352	65,33	1 352	65,33	1 326	64,09
OP Z	ESF	MRR	57 396	16 488	88 684	154,51	8 945	64 829	112,95	48 945	85,28	48 945	85,28	48 160	83,91
OP Z	ESF	VRR	3 026	1 766	4 724	156,10	935	3 458	114,26	2 421	80,00	2 421	80,00	2 362	78,05
OP Z	YEI + ESF související	NR	702	8	802	114,23	8	802	114,23	706	100,56	706	100,56	702	99,96
OP D	FS	NR	94 037	485	136 462	145,12	270	108 131	114,99	78 838	83,84	78 838	83,84	75 549	80,34
OP D	EFRR	MRR	22 941	53	28 648	124,87	48	26 295	114,62	15 765	68,72	15 765	68,72	15 571	67,87
OP ŽP	FS	NR	58 160	11 722	91 028	156,51	7 282	56 824	97,70	46 833	80,52	46 833	80,52	46 482	79,92
OP ŽP	EFRR	MRR	12 876	3 715	21 703	168,55	2 371	11 251	87,38	7 099	55,13	7 099	55,13	7 009	54,43
IROP	EFRR	MRR	121 224	16 815	194 186	160,19	12 111	135 542	111,81	100 963	83,29	100 963	83,29	98 545	81,29
IROP	EFRR	VRR	598	117	859	143,61	63	359	59,97	116	19,37	116	19,37	116	19,43
IROP	EFRR-REACT-EU	NR	28 218	730	33 399	118,36	578	29 004	102,79	1 674	5,93	1 772	6,28	1 656	5,87
OP PPR	EFRR	VRR	3 916	934	7 325	187,06	1 033	4 288	109,50	2 977	76,01	2 977	76,01	3 038	77,59
OP PPR	ESF	VRR	1 222	1 403	2 109	172,63	555	1 409	115,35	943	77,22	943	77,22	930	76,14
OP TP	FS	NR	5 416	310	8 639	159,50	261	6 517	120,32	5 096	94,09	5 096	94,09	4 904	90,54
PRV	EZFRV	NR	79 969	385 947	90 822	113,57	344 717	68 783	86,01	63 135	78,95	63 135	78,95	N/A	N/A
OP R	ENRF	NR	765	1 526	1 398	182,87	1 182	942	123,15	614	80,25	614	80,25	583	76,25

Program / DoP	Fond	Kategorie regionu	Celková alokace 2014–2020	Zaregistrované žádosti o podporu			Operace s právním aktem o poskytnutí / převodu podpory			Finanční prostředky proplacené v žádostech o platbu		Finanční prostředky vyúčtované v žádostech o platbu		Finanční prostředky v souhrnných žádostech autorizovaných ŘO	
				mil. CZK	počet	mil. CZK	%	poč.	mil. CZK	%	mil. CZK	%	mil. CZK	%	mil. CZK
a	b	c	d	e	f	g	h	i	j=i/d	k	l=k/d	m	n=m/d	o	p=o/d
DoP	FS	NR	157 613	12 517	236 129	149,82	7 813	171 472	108,79	133 525	84,72	130 767	82,97	126 935	80,54
DoP	ENRF	NR	765	1 526	1 398	182,87	1 182	942	123,15	614	80,25	614	80,25	583	76,25
DoP	EZFRV	NR	79 969	385 947	90 822	113,57	344 717	68 783	86,01	63 135	78,95	63 135	78,95	N/A	N/A
DoP	EFRR	MRR	290 706	49 458	547 170	188,22	28 582	329 329	113,29	239 473	82,38	225 718	77,64	224 446	77,80
DoP	EFRR	VRR	8 083	1 506	19 791	244,83	1 301	8 879	109,84	7 394	91,47	6 352	78,59	6 288	5,87
DoP	EFRR-REACT-EU	NRR	28 218	730	33 399	118,36	578	29 004	102,79	1 674	5,93	1 772	6,28	1 656	5,87
DoP	ESF	MRR	87 219	37 213	131 675	150,97	28 188	98 287	112,69	82 204	94,25	74 185	85,06	72 988	83,68
DoP	ESF	VRR	6 318	5 612	9 546	151,10	3 551	6 865	108,66	5 597	88,60	4 716	74,65	4 619	73,11
DoP	YEI + ESF související	NR	702	8	802	114,23	8	802	114,23	706	100,56	706	100,56	702	99,96
DoP	-	-	659 592	492 218	1 070 730	162,33	414 623	714 362	108,30	535 482	81,18	507 965	77,01	438 215	75,60

Tabulka obsahuje kumulativní údaje od počátku programového období do konce čtvrtletí, za které je zpráva vykazována.

Finanční prostředky jsou za příspěvek Unie v měně CZK.

V případě PRV jsou zahrnuty údaje za projekty, plošná opatření a také za staré závazky.

e Údaj zahrnuje počet žádostí o podporu zaregistrovaných v jednokolovém hodnocení a počet předběžných žádostí o podporu zaregistrovaných v první kole dvoukolového hodnocení.

e, h Pokud daná žádost o podporu / projekt naplňuje obě kategorie regionu, načítá se do obou příslušných řádků jako jedna jednotka. Na úrovni DoP (bez ohledu na fond kategorie regionu) se však daná žádost o podporu / projekt načítá jen jednou, aby nedocházelo k duplicitám. Z tohoto důvodu součet počtu žádostí o podporu / projektů ve sloupci je vyšší než na posledním řádku tabulky.

o, p V případě PRV je stav „Finanční prostředky v souhrnných žádostech autorizovaných ŘO“ nerelevantní z důvodu nastavení finančních toků u tohoto programu.

## 4 Plnění pravidla n+3

---

### 4.1 Plnění pravidla n+3 programů v cíli Investice pro růst a zaměstnanost

Pravidlo n+3 je považováno za **kontrolní nástroj k zajištění plynulosti čerpání finančních prostředků z ESI fondů**. Podle tohoto pravidla musí být alokace na rok n, vyčerpána do konce roku n+3. V případě nesplnění této podmínky hrozí ztráta nevyčerpaných finančních prostředků, tzv. automatické zrušení závazku, neboli snížení alokace roku n o nevyčerpané finanční prostředky a nemožnost jejich následného využití v rámci čerpání ESI fondů členským státem, resp. konkrétním programem. **Plnění pravidla n+3 se vyhodnocuje na úrovni programu.**

Vzhledem ke skutečnosti, že žádný program v cíli Investice pro růst a zaměstnanost nebyl schválen ze strany EK v roce 2014, tak alokace roku 2014 se převedla k alokaci roku 2015, tudíž vykazování pravidla n+3 probíhá až v roce 2018. Termíny, do kdy musí být vyčerpány jednotlivé roční závazky, znázorňuje tabulka č. 2.

**Ke konci 3. čtvrtletí 2022 bylo pravidlo n+3 roku 2022 splněno všemi programy. Stav plnění pravidla n+3 na úrovni jednotlivých programů je uveden v tabulce č. 3.**

**Tabulka 2 Pravidlo n+3 – datum plnění**

Alokace roku n (roční závazek)	Datum plnění pravidla n+3
2014	31. 12. 2017 <sup>3</sup>
2015	31. 12. 2018
2016	31. 12. 2019
2017	31. 12. 2020
2018	31. 12. 2021
2019	31. 12. 2022
2020	15. 2. 2025

---

<sup>3</sup> Relevantní pouze pro OP PS BY-ČR v cíli Evropská územní spolupráce, jedná o limit čerpání pro rok 2017, protože program byl ze strany EK schválen v roce 2014. Ostatní programy obou cílů mají alokaci na rok 2014 nulovou.

**Tabulka 3 Stav pravidla n+3**

Program	Fond	Kategorie regionu	Celková alokace 2014–2020	Finanční prostředky v žádostech o průběžnou platbu odeslané EK		Limit čerpání pro rok 2022	Zbývající objem žádostí o platbu pro plnění pravidla n+3	Plnění limitu čerpání pro rok 2022
				EUR	%			
a	b	c	d	e	f=e/d	g	h=g-e	i
<b>OP PIK</b>	<b>EFRR</b>	<b>Méně rozvinuté regiony</b>	<b>3 850 109 773</b>	<b>2 667 171 517,34</b>	<b>69,28</b>	<b>2 540 240 951,40</b>	<b>0,00</b>	<b>ANO</b>
OP VVV	EFRR	Méně rozvinuté regiony	1 378 997 665	1 160 099 459,28	84,13	834 088 754,24	0,00	
OP VVV	EFRR	Více rozvinuté regiony	139 177 160	116 853 807,38	83,96	84 181 508,31	0,00	
OP VVV	ESF	Méně rozvinuté regiony	1 168 125 739	948 363 160,05	81,19	706 542 560,91	0,00	
OP VVV	ESF	Více rozvinuté regiony	81 761 546	63 076 027,35	77,15	49 453 590,88	0,00	
<b>OP VVV</b>			<b>2 768 062 110</b>	<b>2 288 392 454,06</b>	<b>82,67</b>	<b>1 674 266 414,34</b>	<b>0,00</b>	<b>ANO</b>
OP Z	ESF	Méně rozvinuté regiony	2 253 990 438	1 875 352 304,36	83,20	1 220 950 627,21	0,00	
OP Z	ESF	Více rozvinuté regiony	118 568 070	93 914 893,71	79,21	59 742 423,20	0,00	
OP Z	YEI	Nerelevantní	13 599 984	13 519 749,99	99,41	8 244 990,30	0,00	
<b>OP Z</b>			<b>2 386 158 492</b>	<b>1 982 786 948,06</b>	<b>83,10</b>	<b>1 288 938 040,71</b>	<b>0,00</b>	<b>ANO</b>
OP D	EFRR	Méně rozvinuté regiony	902 317 139	584 463 619,39	64,77	545 767 841,41	0,00	
OP D	FS	Nerelevantní	3 657 452 860	2 900 464 848,79	79,30	2 194 033 060,35	0,00	
<b>OP D</b>			<b>4 559 769 999</b>	<b>3 484 928 468,18</b>	<b>76,43</b>	<b>2 739 800 901,76</b>	<b>0,00</b>	<b>ANO</b>
OP ZP	EFRR	Méně rozvinuté regiony	512 824 885	314 482 256,84	61,32	282 850 899,69	0,00	
OP ZP	FS	Nerelevantní	2 276 788 653	2 032 048 660,63	89,25	1 388 428 097,93	0,00	
<b>OP ZP</b>			<b>2 789 613 538</b>	<b>2 346 530 917,47</b>	<b>84,12</b>	<b>1 671 278 997,62</b>	<b>0,00</b>	<b>ANO</b>
IROP	EFRR	Méně rozvinuté regiony	4 739 080 738	4 010 996 897,98	84,64	2 837 311 311,46	0,00	
IROP	EFRR	Více rozvinuté regiony	24 149 612	4 413 513,61	18,28	14 606 928,33	10 193 414,72	
IROP	EFRR REACT-EU	Nerelevantní	1 147 979 924	65 643 369,91	5,72	0,00	0,00	
<b>IROP</b>			<b>5 911 210 274</b>	<b>4 081 053 781,50</b>	<b>69,04</b>	<b>2 436 613 908,62</b>	<b>0,00</b>	<b>ANO</b>
OP PPR	EFRR	Více rozvinuté regiony	153 611 659	145 261 950,26	94,56	92 912 236,80	0,00	
OP PPR	ESF	Více rozvinuté regiony	47 978 445	40 947 955,01	85,35	29 019 832,76	0,00	

Program	Fond	Kategorie regionu	Celková alokace 2014–2020	Finanční prostředky v žádostech o průběžnou platbu odeslané EK		Limit čerpání pro rok 2022	Zbývající objem žádostí o platbu pro plnění pravidla n+3	Plnění limitu čerpání pro rok 2022
				EUR	EUR			
a	b	c	d	e	f=e/d	g	h=g-e	i
OP PPR			201 590 104	186 209 905,27	92,37	121 932 069,56	0,00	ANO
OP TP	FS	Nerelevantní	209 704 582	188 368 124,93	89,83	135 738 163,14	0,00	ANO
PRV	EZFRV	Nerelevantní	3 075 728 199	2 450 198 191,00	79,66	1 802 999 959,54	0,00	ANO
OP R	ENRF	Nerelevantní	31 108 015	22 249 881,97	71,52	18 879 234,12	0,00	ANO
OP PS ČR-PL	EFRR	Nerelevantní	226 221 710	164 465 024,95	72,70	135 297 191,72	0,00	ANO

Poznámky:

Tabulka obsahuje kumulativní údaje od počátku programového období do konce čtvrtletí, za které je zpráva vykazována.

Finanční prostředky jsou za příspěvek Unie v měně EUR.

V případě YEI a ESF související podpory se pravidlo n+3 sleduje samostatně pro YEI, zatímco ESF související podpora se vyhodnocuje v rámci ESF celkem (ESF + ESF související podpora).

V případě PRV jsou zahrnuty také údaje za staré závazky z programového období 2004–2006 a 2007–2013.



## 5 Realizace programů v cíli Investice pro růst a zaměstnanost

### 5.1 Operační program Podnikání a inovace pro konkurenceschopnost

#### 5.1.1 Zaměření

Cílem OP Podnikání a inovace pro konkurenceschopnost (OP PIK) je dosažení konkurenceschopné a udržitelné ekonomiky založené na znalostech a inovacích. Řídicím orgánem je Ministerstvo průmyslu a obchodu (MPO) a roli zprostředkujícího subjektu převezme po agentuře CzechInvest nově založená Agentura pro podnikání a inovace. Dalšími zprostředkujícími subjekty pro realizaci nástroje ITI jsou: Magistrát hlavního města Prahy, Magistrát města Ostravy, Magistrát města Plzně, Magistrát města Ústí nad Labem, Magistrát města Pardubic, Magistrát města Olomouce.

Další informace je možné získat na webových stránkách programu <http://www.mpo.cz/cz/podnikani/dotace-a-podpora-podnikani/oppik-2014-2020/>.

**Tabulka 4 Struktura programu**

Prioritní osa	Podíl na celkové alokaci v %
01.1 Rozvoj výzkumu a vývoje pro inovace	32,6
01.2 Rozvoj podnikání a konkurenceschopnosti malých a středních podniků	31,3
01.3 Účinné nakládání energií, rozvoj energetické infrastruktury a obnovitelných zdrojů energie, podpora zavádění nových technologií v oblasti nakládání energií a druhotných surovin	25,0
01.4 Rozvoj vysokorychlostních přístupových sítí k internetu a informačních a komunikačních technologií	7,9
01.5 Technická pomoc	3,3

#### 5.1.2 Přehled vyhlášených výzev

K 30. září 2022 vyhlásil Řídicí orgán OP PIK celkem 339 výzev v objemu 192,4 mld. Kč (příspěvek EU). Objem tohoto příspěvku představuje 195,8 % celkové alokace. Ve třetím čtvrtletí 2022 nebyla vyhlášena žádná výzva a ŘO zatím další výzvy neplánuje. Podrobnější informace o vyhlášených výzvách lze nalézt na stránkách: <https://www.agentura-api.org/>.

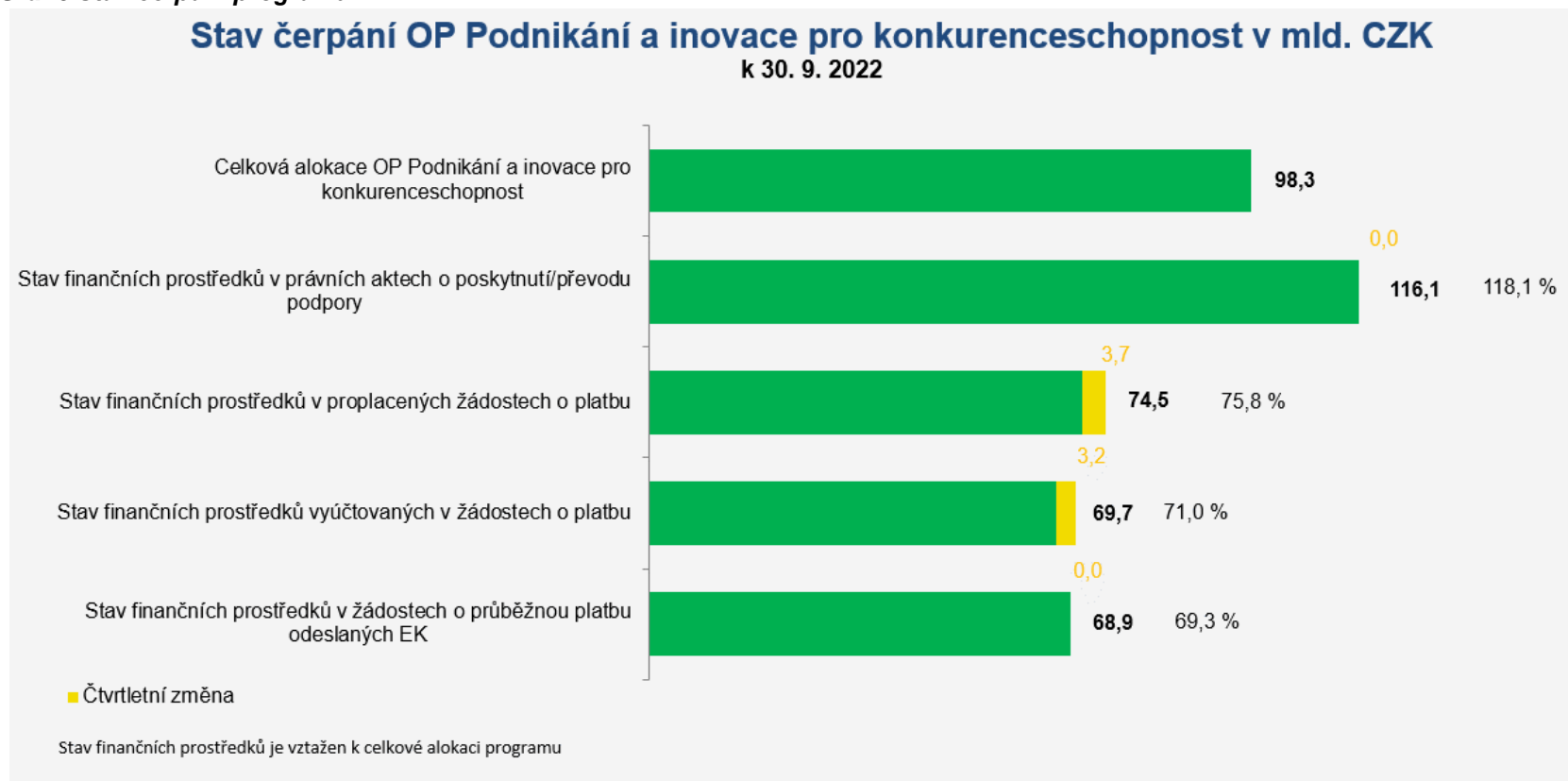
#### 5.1.3 Finanční čerpání

Ve třetím čtvrtletí roku 2022 nedošlo v OP PIK ve stavu právních aktů o poskytnutí / převodu podpory k pokroku. Celkem bylo ke dni 30. září 2022 v OP PIK uzavřeno 13 617 právních aktů o poskytnutí / převodu podpory ve výši 116,1 mld. Kč (příspěvek EU), což představuje 118,1 % alokace. Proplaceno bylo

74,5 mld. Kč, tedy 75,8 % alokace. Hodnota finančních prostředků v proplacených žádostech o platbu za třetí čtvrtletí roku 2022 dosáhla 3,7 mld. Kč, tj. 3,8 % alokace. Stav finančních prostředků vyúčtovaných v žádostech o platbu dosáhl ke sledovanému datu 69,7 mld. Kč, tj. 71,0 % alokace. Hodnota finančních prostředků vyúčtovaných v žádostech o platbu za třetí čtvrtletí roku 2022 dosáhla 3,2 mld. Kč, tj. 3,2 % alokace. Do EK byly odeslány žádosti o průběžnou platbu v celkové hodnotě 68,9 mld. Kč, tj. 69,3 % alokace. V průběhu třetího čtvrtletí roku 2022 nebyly do EK odeslány žádné žádosti o průběžnou platbu.

Nejvyšší čerpání vykazuje prioritní osa 1 *Rozvoj výzkumu a vývoje pro inovace*, kde je právními akty pokryto 131,0 % celkové alokace této prioritní osy. Naopak nejnižší čerpání v tomto finančním stavu ke sledovanému datu vykazuje prioritní osa 5 *Technická pomoc*, kde hodnota finančních prostředků v právních aktech o poskytnutí / převodu podpory pokrývá 97,9 % celkové alokace této prioritní osy.

**Graf 6 Stav čerpání programu**



Poznámka: Finanční prostředky jsou za příspěvek Unie a v měně CZK.

**Tabulka 5 Stav čerpání programu**

Prioritní osa / priorita	Fond	Kategorie regionu	Celková alokace 2014– 2020	Zaregistrované žádosti o podporu			Operace s právním aktem o poskytnutí / převodu podpory			Finanční prostředky proplacené v žádostech o platbu		Finanční prostředky vyúčtované v žádostech o platbu		Finanční prostředky v souhrnných žádostech autorizovaných ŘO	
				mil. CZK	počet	%	počet	mil. CZK	%	mil. CZK	%	mil. CZK	%	mil. CZK	%
a	b	c	d	e	f	g	h	i	j=i/d	k	l=k/d	m	n=m/d	o	p=o/d
01.1	EFRR	Méně rozvinuté regiony	31 847	9 788	99 260	311,68	4 908	41 717	130,99	22 762	71,47	22 884	71,86	22 336	70,14
01.2	EFRR	Méně rozvinuté regiony	31 258	7 523	41 777	133,65	3 033	33 839	108,26	29 627	94,78	25 092	80,27	28 158	90,08
01.3	EFRR	Méně rozvinuté regiony	24 377	9 231	56 139	230,30	4 914	27 561	113,06	16 797	68,91	16 387	67,22	16 458	67,52
01.4	EFRR	Méně rozvinuté regiony	7 621	1 404	18 827	247,06	715	9 844	129,17	3 346	43,90	3 354	44,01	3 345	43,90
01.5	EFRR	Méně rozvinuté regiony	3 170	53	2 373	74,86	47	3 103	97,87	2 004	63,23	2 009	63,37	1 972	62,20
01	EFRR	Méně rozvinuté regiony	98 273	27 999	218 377	222,21	13 617	116 063	118,10	74 537	75,85	69 726	70,95	72 269	73,54

*Poznámky:*

*Tabulka obsahuje kumulativní údaje od počátku programového období do konce čtvrtletí, za které je zpráva vykazována.*

*Finanční prostředky jsou za příspěvek Unie v měně CZK.*

*e Údaj zahrnuje počet žádostí o podporu zaregistrovaných v jednokolovém hodnocení a počet předběžných žádostí o podporu zaregistrovaných v první kole dvoukolového hodnocení.*

## 5.2 Operační program Výzkum, vývoj a vzdělávání

### 5.2.1 Zaměření

Cílem OP Výzkum, vývoj a vzdělávání (OP VVV) je přispět k posunu ČR směrem k ekonomice založené na vzdělané, motivované a kreativní pracovní síle, na produkci kvalitních výsledků výzkumu a jejich využití pro zvýšení konkurenceschopnosti ČR. Řídicím orgánem je Ministerstvo školství, mládeže a tělovýchovy. Zprostředkujícími subjekty pro realizaci nástroje ITI jsou: Magistrát hlavního města Prahy, Magistrát města Ostravy, Magistrát města Plzně, Magistrát města Ústí nad Labem, Magistrát města Pardubic, Magistrát města Olomouce.

Další informace je možné získat na webových stránkách programu <http://www.msmt.cz/strukturalni-fondy-1/op-vvv>.

**Tabulka 6 Struktura programu**

Prioritní osa	Podíl na celkové alokaci v %
02.1 Posilování kapacit pro kvalitní výzkum	37,4
02.2 Rozvoj vysokých škol a lidských zdrojů pro výzkum a vývoj	25,8
02.3 Rovný přístup ke kvalitnímu předškolnímu, primárnímu a sekundárnímu vzdělávání	33,3
02.4 Technická pomoc	3,5

### 5.2.2 Přehled vyhlášených výzev

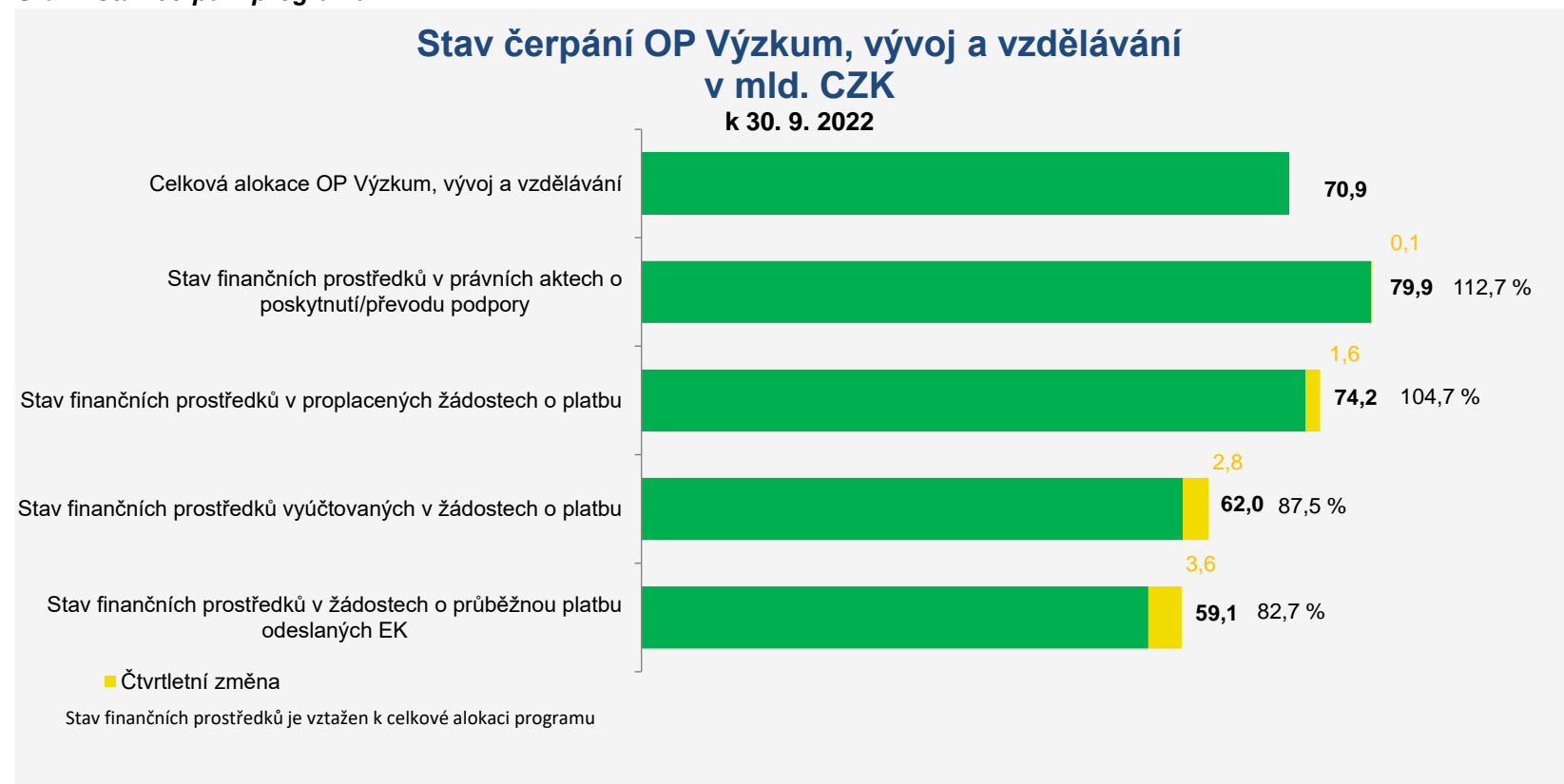
K 30. září 2022 vyhlásil Řídicí orgán OP VVV dle dat v MS2014+ celkem 76 výzev v objemu 96,8 mld. Kč (příspěvek EU), což představuje 136,7 % celkové alokace programu. Ve třetím čtvrtletí roku 2022 nebyla vyhlášena žádná nová výzva. Podrobnější informace o vyhlášených a otevřených výzvách lze nalézt na webových stránkách <https://opvvv.msmt.cz/aktualni-vyzvy>.

### 5.2.3 Finanční čerpání

Ve třetím čtvrtletí roku 2022 došlo u OP VVV k uzavření 53 právních aktů o poskytnutí / převodu podpory ve výši 0,05 mld. Kč (příspěvek EU), čtvrtletní pokrok v tomto finančním stavu tedy představuje 0,1 % alokace. Celkem bylo ke dni 30. září 2022 v OP VVV uzavřeno 21 118 právních aktů o poskytnutí / převodu podpory ve výši 79,9 mld. Kč (příspěvek EU), což představuje 112,7 % alokace. Proplaceno bylo 74,2 mld. Kč, tedy 104,7 % alokace. Hodnota finančních prostředků v proplacených žádostech o platbu za třetí čtvrtletí roku 2022 byla 1,6 mld. Kč, tedy 2,2 % alokace. Stav finančních prostředků vyúčtovaných v žádostech o platbu dosáhl k 30. září 2022 hodnoty 62,0 mld. Kč, tj. 87,5 % alokace. Hodnota finančních prostředků vyúčtovaných v žádostech o platbu za třetí čtvrtletí roku 2022 byla 2,8 mld. Kč, tj. 4,0 % alokace. Do EK byly odeslány žádosti v celkové hodnotě 59,1 mld. Kč, tj. 82,7 % alokace. Hodnota finančních prostředků v odeslaných žádostech o průběžnou platbu do EK za třetí čtvrtletí roku 2022 byla 3,6 mld. Kč, tj. 5,3 % alokace.

Nejvyšší podíl finančních prostředků pokrytých právními akty vykazuje prioritní osa 2 *Rozvoj vysokých škol a lidských zdrojů pro výzkum a vývoj* (EFRR) v kategorii méně rozvinutých regionů, kde je zaslavněno 11,8 mld. Kč, což dopovídá 128,4 % vyčleněné celkové alokace. Naopak nejnižší podíl finančních prostředků v právních aktech o poskytnutí / převodu podpory byl k 30. září 2022 zaznamenán u prioritní osy 3 *Rovný přístup ke kvalitnímu předškolnímu, primárnímu a sekundárnímu vzdělávání* (ESF) v kategorii více rozvinutých regionů, kde v tomto finančním stavu bylo pouze 89,1 % hodnoty celkové alokace této prioritní osy.

**Graf 7 Stav čerpání programu**



*Poznámka: Finanční prostředky jsou za příspěvek Unie a v měně CZK.*

**Tabulka 7 Stav čerpání programu**

Prioritní osa / Progra m	Fond	Kategorie regionu	Celková alokace 2014– 2020	Zaregistrované žádosti o podporu			Operace s právním aktem o poskytnutí / převodu podpory			Finanční prostředky proplacené v žádostech o platbu		Finanční prostředky vyúčtované v žádostech o platbu		Finanční prostředky v souhrnných žádostech autorizovaných ŘO	
				mil. CZK	počet	mil. CZK	%	počet	mil. CZK	%	mil. CZK	%	mil. CZK	%	mil. CZK
–	–	–	mil. CZK	počet	mil. CZK	%	počet	mil. CZK	%	mil. CZK	%	mil. CZK	%	mil. CZK	%
a	b	c	d	e	f	g	h	i	j=i/d	k	l=k/d	m	n=m/d	o	p=o/d
02.1	EFRR	Méně rozvinuté regiony	23 878	637	65 858	275,81	252	25 679	107,54	24 187	101,29	19 899	83,33	19 258	80,65
02.1	EFRR	Více rozvinuté regiony	2 627	337	10 237	389,66	118	3 253	123,83	2 988	113,73	2 473	94,13	2 347	89,34
02.2	EFRR	Méně rozvinuté regiony	9 187	198	15 271	166,22	146	11 797	128,41	11 368	123,73	10 192	110,94	9 720	105,80
02.2	EFRR	Více rozvinuté regiony	773	77	1 142	147,74	50	783	101,25	745	96,36	636	82,33	636	82,30
02.2	ESF	Méně rozvinuté regiony	7 924	542	9 940	125,44	414	8 139	102,72	7 652	96,58	6 249	78,87	6 096	76,93
02.2	ESF	Více rozvinuté regiony	436	226	735	168,40	164	541	124,09	504	115,45	405	92,88	391	89,63
02.3	ESF	Méně rozvinuté regiony	21 900	20 183	33 051	150,92	18 829	25 318	115,61	23 324	106,50	18 992	86,72	18 732	85,53
02.3	ESF	Více rozvinuté regiony	1 633	2 217	1 978	121,12	1 897	1 456	89,15	1 227	75,13	947	57,96	935	57,27
02.4	EFRR	Méně rozvinuté regiony	2 325	41	3 127	134,49	37	2 701	116,15	2 073	89,15	2 073	89,15	2 072	89,12
02.4	EFRR	Více rozvinuté regiony	169	41	227	134,49	37	196	116,15	151	89,15	151	89,15	151	89,12
02	EFRR	Méně rozvinuté regiony	35 391	876	84 256	238,07	435	40 178	113,53	37 628	106,32	32 164	90,88	31 051	87,74
02	EFRR	Více rozvinuté regiony	3 569	455	11 606	325,19	205	4 232	118,58	3 883	108,81	3 260	91,34	3 134	87,80
02	ESF	Méně rozvinuté regiony	29 824	20 725	42 991	144,15	19 243	33 457	112,18	30 976	103,86	25 241	84,63	24 828	83,25
02	ESF	Více rozvinuté regiony	2 069	2 443	2 713	131,09	2 061	1 997	96,52	1 731	83,62	1 352	65,33	1 326	64,09
02		–	70 853	23 128	141 566	199,80	21 118	79 864	112,72	74 219	104,75	62 016	87,53	60 339	85,16

*Poznámky:*

*Tabulka obsahuje kumulativní údaje od počátku programového období do konce čtvrtletí, za které je zpráva vykazována.*

*Finanční prostředky jsou za příspěvek Unie v měně CZK.*

*e* Údaj zahrnuje počet žádostí o podporu zaregistrovaných v jednokolovém hodnocení a počet předběžných žádostí o podporu zaregistrovaných v první kole dvoukolového hodnocení.  
*e, h* Pokud daná žádost o podporu / projekt naplňuje obě kategorie regionu, načítá se do obou příslušných řádků jako jedna jednotka. Na úrovni programu (bez ohledu na fond kategorií regionu) se však daná žádost o podporu / projekt načítá jen jednou, aby nedocházelo k duplicitám. Z tohoto důvodu součet počtu žádostí o podporu / projektů ve sloupci je vyšší než na posledním řádku tabulky.

## 5.3 Operační program Zaměstnanost

### 5.3.1 Zaměření

Cílem OP Zaměstnanost (OP Z) je zlepšení lidského kapitálu obyvatel a veřejné správy v ČR, tedy základních prvků konkurenceschopnosti. Řídicím orgánem je Ministerstvo práce a sociálních věcí (MPSV).

Další informace je možné získat na webových stránkách programu <http://www.esfcr.cz/op-zamestnanost-2014-2020>.

**Tabulka 8 Struktura programu**

Prioritní osa	Podíl na celkové alokaci v %
03.1 Podpora zaměstnanosti a adaptability pracovní síly	63,8
03.2 Sociální začleňování a boj s chudobou	25,2
03.3 Sociální inovace a mezinárodní spolupráce	1,8
03.4 Efektivní veřejná správa	5,3
03.5 Technická pomoc	3,9

### 5.3.2 Přehled vyhlášených výzev

K 30. září 2022 vyhlásil Řídicí orgán OP Z celkem 130 výzev v objemu 76,1 mld. Kč (příspěvek EU), což představuje 124,6 % celkové alokace programu. Oproti údajům k 30. červnu 2022 došlo k navýšení celkového objemu alokace vyhlášených výzev (příspěvek EU) o 0,2 %. Ve třetím čtvrtletí roku 2022 nebyla vyhlášena žádná nová výzva. Podrobnější informace o vyhlášených výzvách lze nalézt na webových stránkách <https://www.esfcr.cz/prehled-vyzev-opz>.

### 5.3.3 Finanční čerpání

Ve třetím čtvrtletí roku 2022 došlo v případě finančního stavu právních aktů o poskytnutí / převodu pomoci v OP Z k navýšení o 0,2 mld. Kč, což představuje 0,4 % celkové alokace. Celkem bylo ke dni 30. září 2022 v OP Z uzavřeno 9 480 právních aktů o poskytnutí / převodu podpory ve výši 69,1 mld. Kč (příspěvek EU), což představuje 113,0 % alokace. Proplaceno bylo 54,6 mld. Kč, tedy 89,3 % alokace. Hodnota finančních prostředků v proplacených žádostech o platbu za třetí čtvrtletí roku 2022 byla 1,1 mld. Kč, tedy 1,7 % alokace. Stav finančních prostředků vyúčtovaných v žádostech o platbu dosáhl k 30. září 2022 hodnoty 52,1 mld. Kč, tj. 85,2 % alokace. Hodnota finančních prostředků vyúčtovaných v žádostech o platbu za třetí čtvrtletí roku 2022 byla 1,7 mld. Kč, tj. 2,8 % alokace.

Do EK byly odeslány žádosti v celkové hodnotě 51,1 mld. Kč, tj. 83,1 % alokace. Hodnota finančních prostředků v odeslaných žádostech o průběžnou platbu do EK za třetí čtvrtletí roku 2022 byla 3,4 mld. Kč, tj. 5,9 % alokace.

Na úrovni prioritních os byl k 30. září 2022 nejvyšší podíl finančních prostředků v právních aktech o poskytnutí / převodu podpory zaznamenán v případě prioritní osy 4 *Efektivní veřejná správa*, v kategorii více rozvinutých regionů, kde podíl finančních prostředků v tomto finančním stavu dosáhl hodnoty 124,6 % celkové alokace. Naopak nejnižší podíl finančních prostředků byl zaznamenán ke sledovanému datu v případě prioritní osy 5 *Technická pomoc*, v kategorii více rozvinutých regionů, kde bylo v tomto finančním stavu 98,8 % celkové alokace prioritní osy v této kategorii regionu.

**Graf 8 Stav čerpání programu**



*Poznámka: Finanční prostředky jsou za příspěvek Unie a v měně CZK.*



**Tabulka 9 Stav čerpání programu**

Prioritní osa / Program	Fond	Kategorie regionu	Celková alokace 2014–2020	Zaregistrované žádosti o podporu			Operace s právním aktem o poskytnutí / převodu podpory			Finanční prostředky proplacené v žádostech o platbu		Finanční prostředky vyúčtované v žádostech o platbu		Finanční prostředky v souhrnných žádostech autorizovaných ŘO	
				mil. CZK	počet	mil. CZK	%	počet	mil. CZK	%	mil. CZK	%	mil. CZK	%	mil. CZK
a	b	c	d	e	f	g	h	i	j=i/d	k	l=k/d	m	n=m/d	o	p=o/d
03.1	ESF	Méně rozvinuté regiony	36 733	9 748	50 845	138,42	5 632	41 040	111,72	30 996	84,38	30 093	81,92	29 619	80,63
03.1	ESF	Více rozvinuté regiony	1 590	690	2 212	139,10	425	1 746	109,81	1 286	80,85	1 256	78,99	1 240	78,01
03.1	YEI + ESF související	Nerelevantní	702	8	802	114,23	8	802	114,23	706	100,56	706	100,56	702	99,96
03.2	ESF	Méně rozvinuté regiony	14 345	5 101	25 715	179,26	2 619	16 606	115,76	14 826	103,36	13 717	95,63	13 505	94,14
03.2	ESF	Více rozvinuté regiony	1 061	426	1 824	172,01	219	1 282	120,92	1 016	95,83	855	80,61	818	77,15
03.3	ESF	Méně rozvinuté regiony	997	463	2 636	264,27	181	1 137	114,00	956	95,86	862	86,44	853	85,55
03.3	ESF	Více rozvinuté regiony	84	463	224	265,00	181	96	114,07	81	95,92	73	86,51	72	85,62
03.4	ESF	Méně rozvinuté regiony	3 059	1 170	7 308	238,91	507	3 810	124,57	2 779	90,85	2 602	85,07	2 512	82,14
03.4	ESF	Více rozvinuté regiony	181	181	358	197,75	104	224	123,94	162	89,83	156	86,00	150	82,81
03.5	ESF	Méně rozvinuté regiony	2 262	6	2 182	96,45	6	2 237	98,88	1 670	73,83	1 670	73,83	1 670	73,83
03.5	ESF	Více rozvinuté regiony	110	6	106	96,39	6	109	98,82	81	73,78	81	73,78	81	73,78
03	ESF	Méně rozvinuté regiony	57 396	16 488	88 684	154,51	8 945	64 829	112,95	51 228	89,25	48 945	85,28	48 160	83,91
03	ESF	Více rozvinuté regiony	3 026	1 766	4 724	156,10	935	3 458	114,26	2 627	86,80	2 421	80,00	2 362	78,05
03	YEI + ESF související	Méně rozvinuté regiony	702	8	802	114,23	8	802	114,23	706	100,56	706	100,56	702	99,96
03	-	-	61 124	17 451	94 210	154,13	9 480	69 089	113,03	54 560	89,26	52 071	85,19	51 223	83,80

**Poznámky:**

Tabulka obsahuje kumulativní údaje od počátku programového období do konce čtvrtletí, za které je zpráva vykazována.

Finanční prostředky jsou za příspěvek Unie v měně CZK.

e Údaj zahrnuje počet žádostí o podporu zaregistrovaných v jednokolovém hodnocení a počet předběžných žádostí o podporu zaregistrovaných v první kole dvoukolového hodnocení.

e, h Pokud daná žádost o podporu / projekt naplňuje obě kategorie regionu, načítá se do obou příslušných řádků jako jedna jednotka. Na úrovni programu (bez ohledu na fond kategorie regionu) se však daná žádost o podporu / projekt načítá jen jednou, aby nedocházelo k duplicitám. Z tohoto důvodu součet počtu žádostí o podporu / projektů ve sloupci je vyšší než na posledním řádku tabulky.

## 5.4 Operační program Doprava

### 5.4.1 Zaměření

OP Doprava (OP D) představuje v programovém období 2014–2020 hlavní nástroj pro naplňování strategických investičních potřeb a řešení klíčových problémů v sektoru dopravy v ČR. Řídicím orgánem je Ministerstvo dopravy, zprostředkujícím subjektem Státní fond dopravní infrastruktury.

Další informace je možné získat na webových stránkách programu <http://www.opd.cz/>.

**Tabulka 10 Struktura programu**

Prioritní osa	Podíl na celkové alokaci v %
04.1 Infrastruktura pro železniční a další udržitelnou dopravu	51,2
04.2 Silniční infrastruktura na síti TEN-T, veřejná infrastruktura pro čistou mobilitu a řízení silničního provozu	27,5
04.3 Silniční infrastruktura mimo síť TEN-T	19,8
04.4 Technická pomoc	1,5

### 5.4.2 Přehled vyhlášených výzev

K 30. září 2022 vyhlásil Řídicí orgán OP D 77 výzev v objemu 157,4 mld. Kč (příspěvek EU), což představuje 134,6 % celkové alokace. Ve třetím čtvrtletí roku 2022 nebyly vyhlášeny žádné nové výzvy.

Podrobnější informace o vyhlášených výzvách lze nalézt na stránkách: <http://web.opd.cz/vyzvy/>.

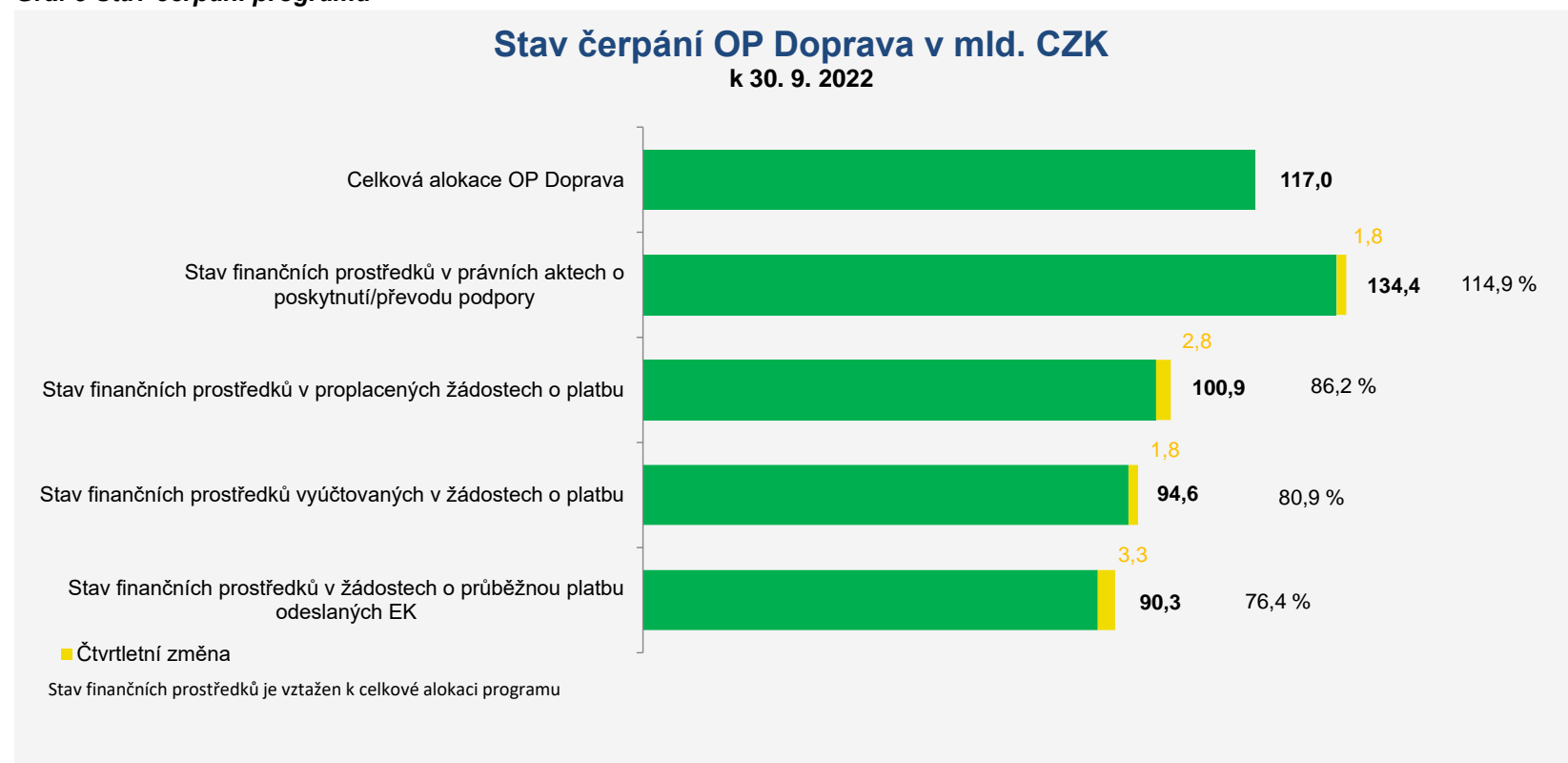
### 5.4.3 Finanční čerpání

Ve třetím čtvrtletí roku 2022 byl v OP D uzavřen 1 právní akt o poskytnutí / převodu podpory ve výši 1,8 mld. Kč (příspěvek EU), čtvrtletní pokrok v tomto finančním stavu tedy představuje 1,6 % celkové alokace programu. Celkem bylo ke dni 30. září 2022 v OP D uzavřeno 318 právních aktů o poskytnutí / převodu podpory ve výši 134,4 mld. Kč (příspěvek EU), což představuje 114,9 % alokace. Proplaceno bylo 100,9 mld. Kč, tedy 86,2 % alokace. Hodnota finančních prostředků v proplacených žádostech o platbu za třetí čtvrtletí roku 2022 byla 2,8 mld. Kč, tedy 2,4 % alokace. Stav finančních prostředků vyúčtovaných v žádostech o platbu dosáhl k 30. září 2022 hodnoty 94,6 mld. Kč, tj. 80,9 % alokace. Hodnota finančních prostředků vyúčtovaných v žádostech o platbu za třetí čtvrtletí roku 2022 byla 1,8 mld. Kč, tj. 1,5 % alokace. Do EK byly odeslány žádosti o průběžnou platbu v celkové hodnotě 90,3 mld. Kč, tj. 76,4 % alokace. Hodnota finančních prostředků v odeslaných žádostech o průběžnou platbu do EK za třetí čtvrtletí roku 2022 byla 3,3 mld. Kč, tj. 3,0 % alokace.

Nejvyšší podíl finančních prostředků v právních aktech o poskytnutí / převodu podpory k 30. září 2022 byl na prioritní ose 2 *Silniční infrastruktura na síti TEN-T, veřejná infrastruktura pro čistou mobilitu a řízení silničního provozu*, k uvedenému datu bylo v tomto finančním stavu 119,7 % celkové alokace této prioritní

osy. Naopak nejmenší podíl finančních prostředků v právních aktech o poskytnutí / převodu podpory byl ke sledovanému datu vykázán na prioritní ose 4 *Technická pomoc*, kde tento finanční stav dosáhl hodnoty 72,4 % celkové alokace této prioritní osy.

**Graf 9 Stav čerpání programu**



*Poznámka: Finanční prostředky jsou za příspěvek Unie a v měně CZK.*

**Tabulka 11 Stav čerpání programu**

Prioritní osa / Progra m	Fond	Kategorie regionu	Celková alokace 2014– 2020	Zaregistrované žádosti o podporu			Operace s právním aktem o poskytnutí / převodu podpory			Finanční prostředky proplacené v žádostech o platbu		Finanční prostředky vyúčtované v žádostech o platbu		Finanční prostředky v souhrnných žádostech autorizovaných ŘO	
				mil. CZK	počet	mil. CZK	%	počet	mil. CZK	%	mil. CZK	%	mil. CZK	%	mil. CZK
a	b	c	d	e	f	g	h	i	j=i/d	k	l=k/d	m	n=m/d	o	p=o/d
–	–	–	mil. CZK	počet	mil. CZK	%	počet	mil. CZK	%	mil. CZK	%	mil. CZK	%	mil. CZK	%
04.1	FS	Nerelevantní	59 894	353	84 132	140,47	180	68 097	113,70	50 663	84,59	50 094	83,64	46 699	77,97
04.2	FS	Nerelevantní	32 382	129	50 979	157,43	87	38 760	119,70	29 721	91,78	28 119	86,84	28 226	87,17
04.3	EFRR	Méně rozvinuté regiony	22 941	53	28 648	124,87	48	26 295	114,62	19 883	86,67	15 765	68,72	15 571	67,87
04.4	FS	Nerelevantní	1 761	3	1 351	76,74	3	1 274	72,36	625	35,49	625	35,49	624	35,44
04	FS	Nerelevantní	94 037	485	136 462	145,12	270	108 131	114,99	81 009	86,15	78 838	83,84	75 549	80,34
04	EFRR	Méně rozvinuté regiony	22 941	53	28 648	124,87	48	26 295	114,62	19 883	86,67	15 765	68,72	15 571	67,87
04	-	-	116 978	538	165 110	141,15	318	134 426	114,92	100 893	86,25	94 603	80,87	91 120	77,90

*Poznámky:*

*Tabulka obsahuje kumulativní údaje od počátku programového období do konce čtvrtletí, za které je zpráva vykazována.*

*Finanční prostředky jsou za příspěvek Unie v měně CZK.*

*e Údaj zahrnuje počet žádostí o podporu zaregistrovaných v jednokolovém hodnocení a počet předběžných žádostí o podporu zaregistrovaných v prvním kole dvoukolového hodnocení.*

## 5.5 Operační program Životní prostředí

### 5.5.1 Zaměření

Hlavním cílem OP Životní prostředí (OP ŽP) je ochrana a zajištění kvalitního prostředí pro život obyvatel ČR, podpora efektivního využívání zdrojů, eliminace negativních dopadů lidské činnosti na životní prostředí a zmírňování dopadů změny klimatu. Řídicím orgánem je Ministerstvo životního prostředí. Zprostředkujícími subjekty jsou Státní fond životního prostředí ČR pro všechny prioritní osy s výjimkou prioritní osy 4, kde je zprostředkujícím subjektem Agentura ochrany přírody a krajiny ČR.

Další informace je možné získat na webových stránkách programu [www.opzp.cz](http://www.opzp.cz).

**Tabulka 12 Struktura programu**

Prioritní osa	Podíl na celkové alokaci v %
05.1 Zlepšování kvality vody a snižování rizika povodní	26,4
05.2 Zlepšování kvality ovzduší v lidských sídlech	22,4
05.3 Odpady a materiálové toky, ekologické zátěže a rizika	16,9
05.4 Ochrana a péče o přírodu a krajinu	13,6
05.5 Energetické úspory	17,4
05.6 Technická pomoc	3,4

### 5.5.2 Přehled vyhlášených výzev

K 30. září 2022 vyhlásil Řídicí orgán OP ŽP 163 výzev v objemu 110,2 mld. Kč (příspěvek EU), což představuje 155,1 % celkové alokace. Oproti údajům k 30. červnu 2022 došlo ke zvýšení celkového objemu vyhlášené alokace o 1,2 mld. Kč (příspěvek EU). Ve třetím čtvrtletí 2022 byla vyhlášena 1 nová výzva zaměřená na dosažení vysokého energetického standardu nových veřejných budov. Podrobnější informace o vyhlášených výzvách lze nalézt na stránkách: <http://www.opzp.cz/vyzvy/>.

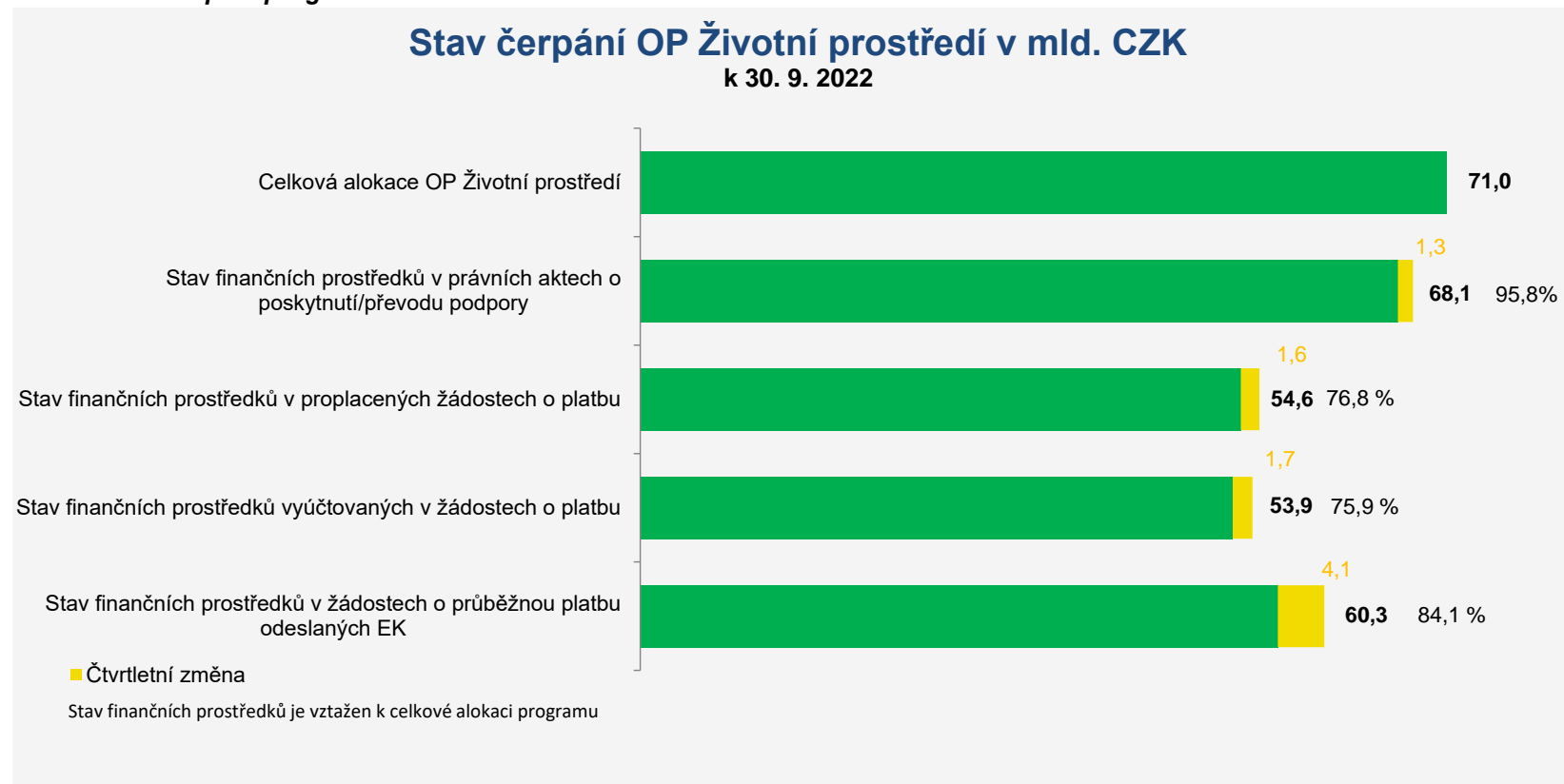
### 5.5.3 Finanční čerpání

Ve třetím čtvrtletí roku 2022 bylo v OP ŽP uzavřeno 136 právních aktů o poskytnutí / převodu podpory ve výši 1,3 mld. Kč (příspěvek EU), čtvrtletní pokrok v tomto finančním stavu tedy představuje 1,9 % celkové alokace programu. Celkem bylo ke dni 30. září 2022 v OP ŽP uzavřeno 9 653 právních aktů o poskytnutí / převodu podpory ve výši 68,1 mld. Kč (příspěvek EU), což představuje 95,8 % alokace. Proplaceno bylo 54,6 mld. Kč, tedy 76,8 % alokace. Hodnota finančních prostředků v proplacených žádostech o platbu za třetí čtvrtletí roku 2022 byla 1,6 mld. Kč, tedy 2,3 % alokace. Stav finančních prostředků vyúčtovaných v žádostech o platbu dosáhl k 30. září 2022 hodnoty 53,9 mld. Kč, tj. 75,9 % alokace. Hodnota finančních prostředků vyúčtovaných v žádostech o platbu za třetí

čtvrtletí roku 2022 byla 1,7 mld. Kč, tj. 2,4 % alokace. Do EK byly odeslány žádosti o průběžnou platbu v celkové hodnotě 60,3 mld. Kč, tj. 84,1 % alokace. Hodnota finančních prostředků v odeslaných žádostech o průběžnou platbu do EK za třetí čtvrtletí roku 2022 byla 4,1 mld. Kč, tj. 6,0 % alokace.

Nejvyšší podíl finančních prostředků v právních aktech o poskytnutí / převodu podpory byl k 30. září 2022 vykázán v rámci OP ŽP na prioritní ose 3 *Odpady a materiálové toky, ekologické zátěže a rizika* (EFRR), kde tento finanční stav dosahuje 150,0 % celkové alokace této prioritní osy. Nejnižší podíl byl k uvedenému datu vykázán na prioritní ose 2 *Zlepšování kvality ovzduší v lidských sídlech* (EFRR), kde dosáhl hodnoty 46,6 % celkové alokace.

**Graf 10 Stav čerpání programu**



*Poznámka: Finanční prostředky jsou za příspěvek Unie a v měně CZK.*

**Tabulka 13 Stav čerpání programu**

Prioritní osa / Program	Fond	Kategorie regionu	Celková alokace 2014–2020	Zaregistrované žádosti o podporu			Operace s právním aktem o poskytnutí / převodu podpory			Finanční prostředky proplacené v žádostech o platbu		Finanční prostředky vyúčtované v žádostech o platbu		Finanční prostředky v souhrnných žádostech autorizovaných ŘO	
				mil. CZK	počet	mil. CZK	%	počet	mil. CZK	%	mil. CZK	%	mil. CZK	%	mil. CZK
a	b	c	d	e	f	g	h	i	j=i/d	k	l=k/d	m	n=m/d	o	p=o/d
05.1	FS	Nerelevantní	18 955	2 574	30 265	159,66	1 659	18 988	100,17	17 490	92,27	17 513	92,39	17 472	92,17
05.2	FS	Nerelevantní	14 806	543	20 075	135,58	253	14 659	99,01	13 471	90,98	12 845	86,75	12 760	86,18
05.2	EFRR	Méně rozvinuté regiony	1 218	155	2 573	211,32	96	567	46,55	193	15,88	193	15,88	139	11,43
05.3	FS	Nerelevantní	11 534	4 724	20 217	175,28	2 978	11 901	103,18	9 080	78,72	9 085	78,76	8 932	77,44
05.3	EFRR	Méně rozvinuté regiony	404	25	392	97,11	12	605	149,95	333	82,39	310	76,79	333	82,41
05.4	EFRR	Méně rozvinuté regiony	9 545	3 396	16 024	167,87	2 201	9 233	96,73	6 198	64,94	6 186	64,81	6 137	64,30
05.5	FS	Nerelevantní	10 474	3 808	17 743	169,39	2 326	8 677	82,84	5 512	52,62	5 514	52,64	5 481	52,33
05.5	EFRR	Méně rozvinuté regiony	1 710	139	2 714	158,72	62	846	49,47	407	23,77	410	23,96	400	23,37
05.6	FS	Nerelevantní	2 390	73	2 729	114,16	66	2 599	108,74	1 877	78,51	1 877	78,52	1 837	76,86
05	FS	Nerelevantní	58 160	11 722	91 028	156,51	7 282	56 824	97,70	47 429	81,55	46 833	80,52	46 482	79,92
05	EFRR	Méně rozvinuté regiony	12 876	3 715	21 703	168,55	2 371	11 251	87,38	7 131	55,38	7 099	55,13	7 009	54,43
05	-	-	71 036	15 437	112 731	158,70	9 653	68 075	95,83	54 560	76,81	53 932	75,92	53 491	75,30

*Poznámky:*

*Tabulka obsahuje kumulativní údaje od počátku programového období do konce čtvrtletí, za které je zpráva vykazována.*

*Finanční prostředky jsou za příspěvek Unie v měně CZK.*

*e Údaj zahrnuje počet žádostí o podporu zaregistrovaných v jednokolovém hodnocení a počet předběžných žádostí o podporu zaregistrovaných v první kole dvoukolového hodnocení.*

## 5.6 Integrovaný regionální operační program

### 5.6.1 Zaměření

Integrovaný regionální operační program (IROP) navazuje na sedm regionálních operačních programů a částečně na Integrovaný operační program z programového období 2007–2013. Prioritou IROP je umožnění vyváženého rozvoje území, zkvalitnění infrastruktury, zlepšení veřejných služeb a veřejné správy a zajištění udržitelného rozvoje v obcích, městech a regionech. Řídicím orgánem je Ministerstvo pro místní rozvoj. Zprostředkujícími subjekty jsou: Centrum pro regionální rozvoj ČR, dále pro realizaci nástroje ITI jsou to: Magistrát hlavního města Prahy, Magistrát města Ostravy, Magistrát města Plzně, Magistrát města Ústí nad Labem, Magistrát města Pardubic, Magistrát města Olomouce.

Další informace je možné získat na webových stránkách programu [www.dotaceEU.cz/irop](http://www.dotaceEU.cz/irop).

**Tabulka 14 Struktura programu**

Prioritní osa	Podíl na celkové alokaci v %
06.1 Konkurenceschopné, dostupné a bezpečné regiony	28,8
06.2 Zkvalitnění veřejných služeb a podmínek života pro obyvatele regionů	29,3
06.3 Dobrá správa území a zefektivnění veřejných institucí	13,6
06.4 Komunitně vedený místní rozvoj	6,6
06.5 Technická pomoc	2,3
06.6 REACT-EU	19,4
06.7 Technická pomoc – REACT-EU	0,02

### 5.6.2 Přehled vyhlášených výzev

K 30. září 2022 vyhlásil Řídicí orgán IROP 104 výzev v objemu 186,1 mld. Kč (příspěvek EU), což představuje 124 % celkové alokace. Oproti údajům k 30. červnu 2022 nedošlo k žádné změně. Podrobnosti k vyhlášeným výzvám jsou uvedeny na webových stránkách programu <http://www.dotaceeu.cz/cs/Microsites/IROP/Vyzvy>.

### 5.6.3 Finanční čerpání

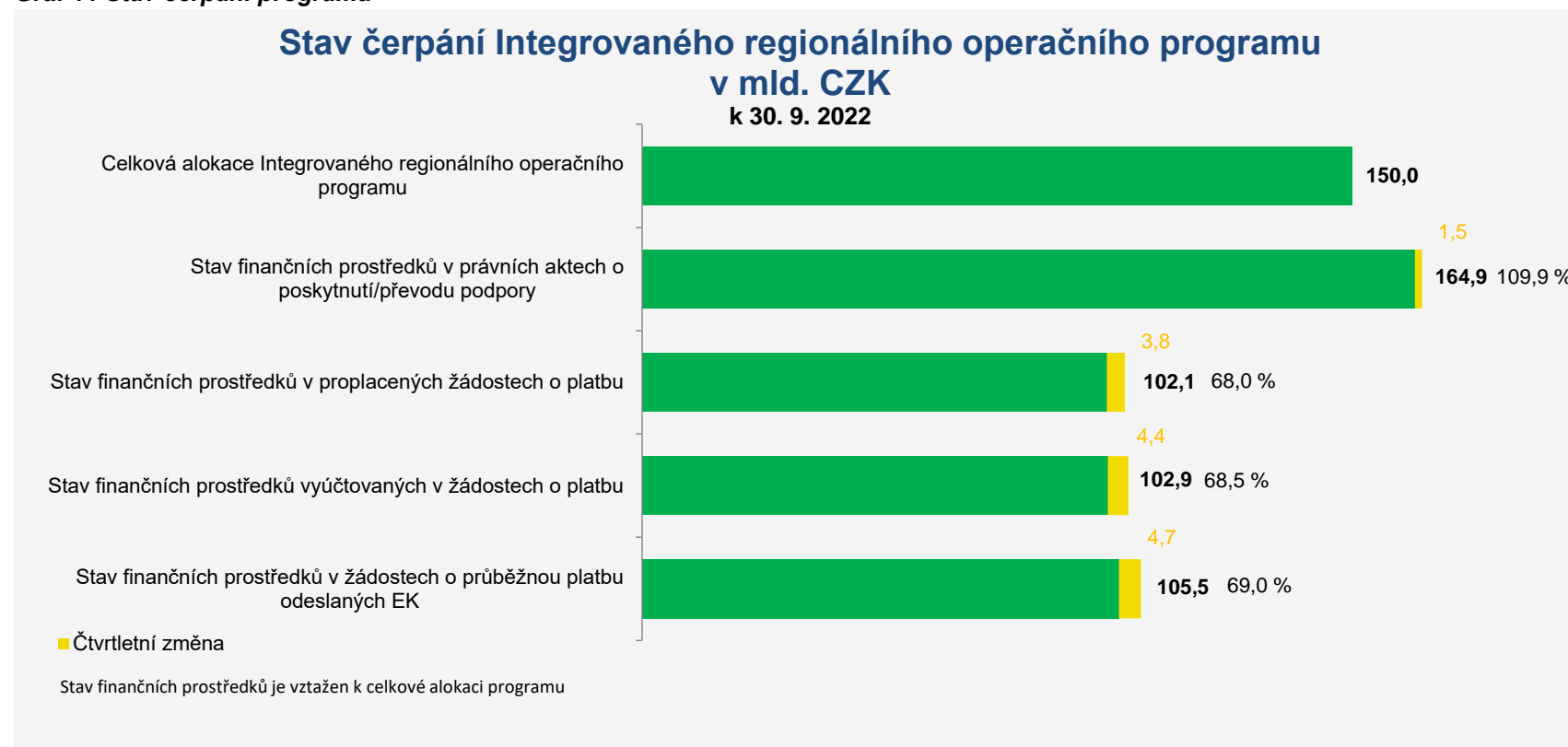
Ve třetím čtvrtletí roku 2022 bylo v IROP uzavřeno 80 právních aktů o poskytnutí / převodu podpory ve výši 1,5 mld. Kč (příspěvek EU), čtvrtletní pokrok v tomto finančním stavu tedy představuje 1,0 % celkové alokace programu. Celkem bylo ke dni 30. září 2022 v IROP uzavřeno 12 689 právních aktů o poskytnutí / převodu podpory ve výši 164,9 mld. Kč (příspěvek EU), což představuje 109,9 % alokace. Proplaceno bylo 102,1 mld. Kč, tedy 68,0 % alokace. Hodnota



finančních prostředků v proplacených žádostech o platbu za třetí čtvrtletí roku 2022 byla 3,8 mld. Kč, tedy 2,5 % alokace. Stav finančních prostředků vyúčtovaných v žádostech o platbu dosáhl k 30. září 2022 102,9 mld. Kč, tj. 68,5 % alokace. Hodnota finančních prostředků vyúčtovaných v žádostech o platbu za třetí čtvrtletí roku 2022 byla 4,4 mld. Kč, tj. 2,9 % alokace. Do EK byly odeslány žádosti o průběžnou platbu v celkové hodnotě 105,5 mld. Kč, tj. 69,0 % alokace. V průběhu třetího čtvrtletí roku 2022 byly do EK odeslány žádosti o průběžnou platbu v celkové hodnotě 4,7 mld. Kč, tj. 3,2 % alokace.

Nejvyšší podíl finančních prostředků v právních aktech o poskytnutí / převodu podpory byl k 30. září 2022 vykázán v rámci IROP na prioritní ose 1 *Konkurenceschopné, dostupné a bezpečné regiony*, v kategorii méně rozvinutých regionů, kde tento finanční stav dosahuje 119,9 % celkové alokace této prioritní osy. Naopak nejnižší podíl finančních prostředků v právních aktech o poskytnutí / převodu ke sledovanému datu byl vykázán na prioritní ose 3 *Dobrá správa území a zefektivnění veřejných institucí*, v kategorii více rozvinutých regionů, kde tento finanční stav dosahuje 60,0 % celkové alokace této prioritní osy.

**Graf 11 Stav čerpání programu**



*Poznámka: Finanční prostředky jsou za příspěvek Unie a v měně CZK.*

**Tabulka 15 Stav čerpání programu**

Prioritní osa / Progra m	Fond	Kategorie regionu	Celková alokace 2014– 2020	Zaregistrované žádosti o podporu			Operace s právním aktem o poskytnutí / převodu podpory			Finanční prostředky proplacené v žádostech o platbu		Finanční prostředky vyúčtované v žádostech o platbu		Finanční prostředky v souhrnných žádostech autorizovaných ŘO	
				mil. CZK	Počet	mil. CZK	%	počet	mil. CZK	%	mil. CZK	%	mil. CZK	%	mil. CZK
a	b	c	d	e	f	g	h	i	j=i/d	k	l=k/d	m	n=m/d	o	p=o/d
06.1	EFRR	Méně rozvinuté regiony	43 700	2 069	78 569	179,79	1 372	52 405	119,92	37 442	85,68	37 843	86,60	36 847	84,32
06.2	EFRR	Méně rozvinuté regiony	44 385	8 655	69 212	155,94	5 984	49 062	110,54	40 797	91,92	40 798	91,92	39 870	89,83
06.3	EFRR	Méně rozvinuté regiony	19 697	1 056	29 857	151,58	747	21 074	106,99	12 170	61,78	12 338	62,64	12 087	61,36
06.3	EFRR	Více rozvinuté regiony	598	117	859	143,61	63	359	59,97	116	19,37	116	19,37	116	19,43
06.4	EFRR	Méně rozvinuté regiony	9 931	4 953	12 678	127,66	3 937	9 800	98,68	7 685	77,38	7 766	78,20	7 547	76,00
06.5	EFRR	Méně rozvinuté regiony	3 510	82	3 870	110,25	71	3 201	91,20	2 198	62,63	2 218	63,20	2 194	62,51
06.6	EFRR- REACT- EU	Nerelevantní	28 189	728	33 351	118,31	577	28 985	102,82	1 674	5,94	1 772	6,29	1 655	5,87
06.7	EFRR- REACT- EU	Nerelevantní	29	2	47	163,74	1	19	65,09	0,4	1,52	0,4	1,52	0,4	1,52
06	EFRR	Méně rozvinuté regiony	121 224	16 815	194 186	160,19	12 111	135 542	111,81	100 293	82,73	100 963	83,29	98 545	81,29
06	EFRR	Více rozvinuté regiony	598	117	859	143,61	63	359	59,97	116	19,37	116	19,37	116	19,43
06	EFRR- REACT- EU	Nerelevantní	28 218	730	33 399	118,36	578	29 004	102,79	1 674	5,93	1 772	6,28	1 656	5,87
06	EFRR		150 040	17 545	228 444	152,25	12 689	164 905	109,91	102 083	68,04	102 851	68,55	100 317	66,86

*Poznámky:*

*Tabulka obsahuje kumulativní údaje od počátku programového období do konce čtvrtletí, za které je zpráva vykazována.*

*Finanční prostředky jsou za příspěvek Unie v měně CZK.*

*e Údaj zahrnuje počet žádostí o podporu zaregistrovaných v jednokolovém hodnocení a počet předběžných žádostí o podporu zaregistrovaných v první kole dvoukolového hodnocení.*

*e, h Pokud daná žádost o podporu / projekt naplňuje obě kategorie regionu, načítá se do obou příslušných řádků jako jedna jednotka. Na úrovni programu (bez ohledu na fond kategorie regionu) se však daná žádost o podporu / projekt načítá jen jednou, aby nedocházelo k duplicitám. Z tohoto důvodu součet počtu žádostí o podporu / projektů ve sloupci je vyšší než na posledním řádku tabulky.*

## 5.7 Operační program Praha - pól růstu ČR

### 5.7.1 Zaměření

Cílem OP Praha - pól růstu ČR (OP PPR) je zajistit efektivní realizaci investic v Praze, které povedou ke zvýšení konkurenceschopnosti Prahy jako rozvojového pólu republiky a k zajištění kvalitního života obyvatel. Řídicím orgánem je Hlavní město Praha. Zprostředkujícím subjektem pro realizaci nástroje ITI je také Hlavní město Praha.

Další informace je možné získat na webových stránkách programu <http://www.prahafondy.eu/cz/opppr.html>.

**Tabulka 16 Struktura programu**

Prioritní osa	Podíl na celkové alokaci v %
07.1 Posílení výzkumu, technologického rozvoje a inovací	27,9
07.2 Udržitelná mobilita a energetické úspory	27,8
07.3 Podpora sociálního začleňování a boj proti chudobě	12,8
07.4 Vzdělání a vzdělanost a podpora zaměstnanosti	27,6
07.5 Technická pomoc	4,0

### 5.7.2 Přehled vyhlášených výzev

K 30. září 2022 vyhlásil Řídicí orgán OP PPR 60 výzev v objemu 8,3 mld. Kč (příspěvek EU), což představuje 161,9 % celkové alokace. Ve třetím čtvrtletí nebyly vyhlášeny žádné nové výzvy. Podrobnosti k vyhlášeným výzvam jsou uvedeny na webových stránkách programu <http://penizeproprahu.cz/vyzvy>.

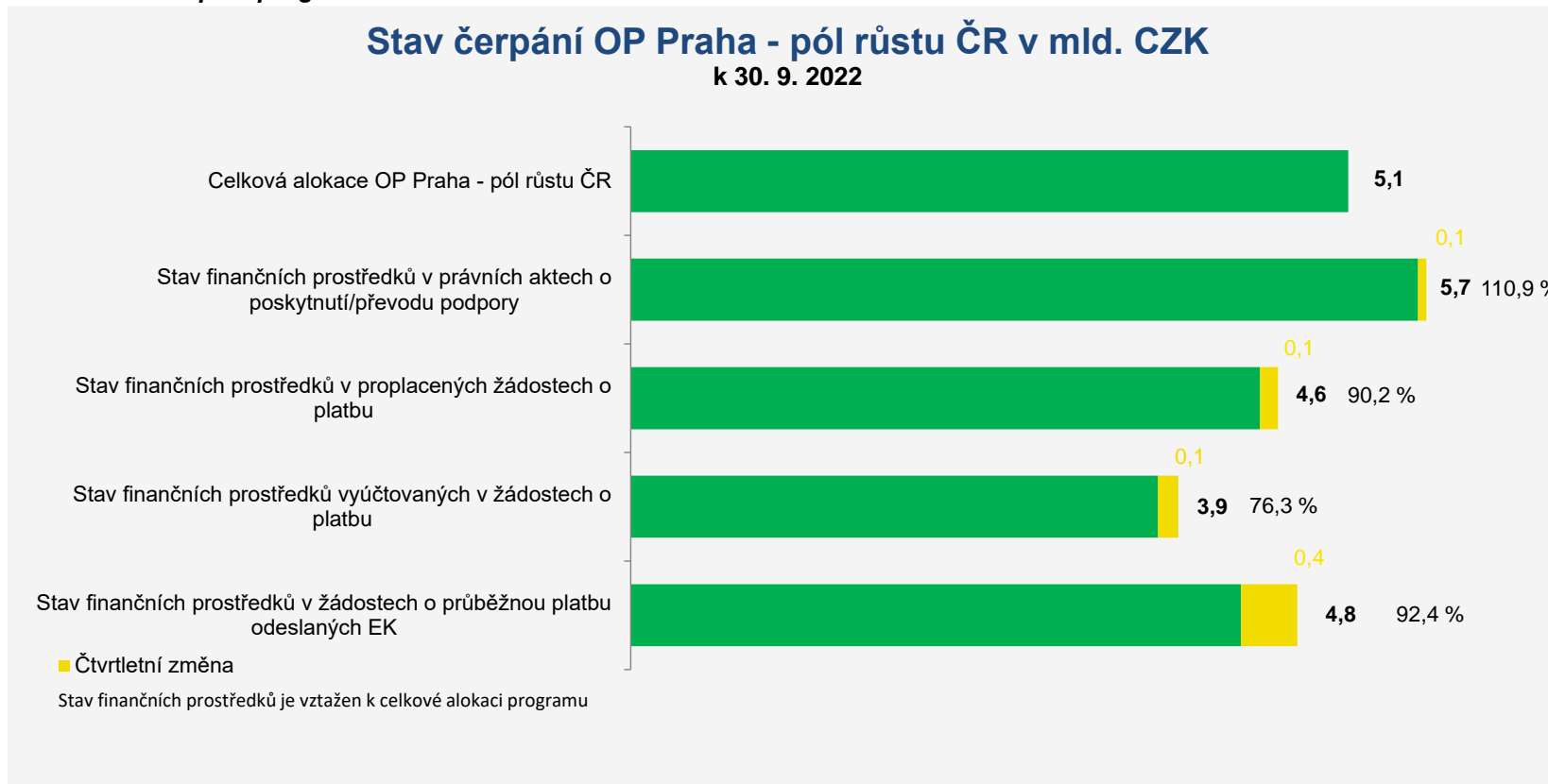
### 5.7.3 Finanční čerpání

Ve třetím čtvrtletí roku 2022 bylo v OP PPR uzavřeno 43 právních aktů o poskytnutí / převodu podpory ve výši 0,06 mld. Kč (příspěvek EU), čtvrtletní pokrok v tomto finančním stavu tedy představuje 1,2 % celkové alokace programu. Celkem bylo ke dni 30. září 2022 v OP PPR uzavřeno 1 588 právních aktů o poskytnutí / převodu podpory ve výši 5,7 mld. Kč (příspěvek EU), což představuje 110,9 % alokace. Proplaceno bylo 4,6 mld. Kč, tedy 90,2 % alokace. Hodnota finančních prostředků v proplacených žádostech o platbu za třetí čtvrtletí roku 2022 byla 0,1 mld. Kč, tedy 2,5 % alokace. Stav finančních prostředků vyúčtovaných v žádostech o platbu dosáhl k 30. září 2022 hodnoty 3,9 mld. Kč, tj. 76,3 % alokace. Hodnota finančních prostředků vyúčtovaných v žádostech o platbu za třetí čtvrtletí roku 2022 byla 0,1 mld. Kč, tj. 2,8 % alokace. Do EK byly odeslány žádosti o průběžnou platbu v celkové hodnotě 4,8 mld. Kč, tj. 92,4 % alokace. Hodnota finančních prostředků v odeslaných žádostech o průběžnou platbu do EK za třetí čtvrtletí roku 2022 byla 0,4 mld. Kč, tj. 8,1 % alokace.

Nejvyšší podíl finančních prostředků v právních aktech o poskytnutí / převodu podpory byl k 30. září 2022 vykázán v rámci OP PPR na prioritní ose 3 *Podpora sociálního začleňování a boj proti chudobě* (EFRR), kde tento finanční stav dosahuje 120,4 % celkové alokace této prioritní osy. Nejnižší podíl finančních

prostředků v právních aktech o poskytnutí / převodu ke sledovanému datu byl vykázán na prioritní ose 1 *Posílení výzkumu, technologického rozvoje a inovací*, kde hodnota tohoto podílu byla 104,3 % celkové alokace této prioritní osy.

**Graf 12 Stav čerpání programu**



*Poznámka: Finanční prostředky jsou za příspěvek Unie a v měně CZK.*

**Tabulka 17 Stav čerpání programu**

Prioritní osa / Program	Fond	Kategorie regionu	Celková alokace 2014–2020	Zaregistrované žádosti o podporu			Operace s právním aktem o poskytnutí / převodu podpory			Finanční prostředky proplacené v žádostech o platbu		Finanční prostředky vyúčtované v žádostech o platbu		Finanční prostředky v souhrnných žádostech autorizovaných ŘO	
				mil. CZK	počet	%	počet	mil. CZK	%	mil. CZK	%	mil. CZK	%	mil. CZK	%
a	b	c	d	e	f	g	h	i	j=i/d	k	l=k/d	m	n=m/d	o	p=o/d
07.1	EFRR	Více rozvinuté regiony	1 441	140	3 042	211,07	76	1 503	104,32	1 309	90,83	1 011	70,17	1 136	78,81
07.2	EFRR	Více rozvinuté regiony	1 411	46	2 291	162,39	35	1 598	113,24	1 094	77,56	1 094	77,56	1 031	73,06
07.3	EFRR	Více rozvinuté regiony	320	170	672	210,01	95	385	120,40	306	95,57	245	76,54	246	76,96
07.3	ESF	Více rozvinuté regiony	343	384	818	238,11	177	388	113,15	356	103,81	324	94,50	324	94,43
07.4	EFRR	Více rozvinuté regiony	744	578	1 320	177,49	349	802	107,75	685	92,15	626	84,16	626	84,12
07.4	ESF	Více rozvinuté regiony	673	1 017	1 057	157,08	854	786	116,84	683	101,48	472	70,18	462	68,61
07.5	ESF	Více rozvinuté regiony	205	2	234	114,13	2	234	114,13	200	97,56	147	71,39	144	70,20
07	EFRR	Více rozvinuté regiony	3 916	934	7 325	187,06	1 033	4 288	109,50	3 395	86,69	2 977	76,01	3 038	77,59
07	ESF	Více rozvinuté regiony	1 222	1 403	2 109	172,63	555	1 409	115,35	1 240	101,47	943	77,22	930	76,14
07	-	-	5 138	2 337	9 434	183,63	1 588	5 697	110,89	4 634	90,20	3 920	76,30	3 969	77,25

*Poznámky:*

*Tabulka obsahuje kumulativní údaje od počátku programového období do konce čtvrtletí, za které je zpráva vykazována.*

*Finanční prostředky jsou za příspěvek Unie v měně CZK.*

*e Údaj zahrnuje počet žádostí o podporu zaregistrovaných v jednokolovém hodnocení a počet předběžných žádostí o podporu zaregistrovaných v první kole dvoukolového hodnocení.*

## 5.8 Operační program Technická pomoc

### 5.8.1 Zaměření

OP Technická pomoc (OP TP) je svým způsobem specifický program pro zajištění kvalitní implementace Dohody o partnerství, administrativní kapacity a zabezpečení jednotného monitorovacího systému na základě vysoké úrovně elektronizace dat. Řídicím orgánem je Ministerstvo pro místní rozvoj.

Další informace je možné získat na webových stránkách programu <http://www.dotaceeu.cz/cs/Microsites/op-technicka-pomoc/OPTP-2014-2020>.

#### Tabulka 18 Struktura programu

Prioritní osa	Podíl na celkové alokaci v %
08.1 Podpora řízení a koordinace Dohody o partnerství	78,1
08.2 Jednotný monitorovací systém	21,9

### 5.8.2 Přehled vyhlášených výzev

K 30. září 2022 měl Řídicí orgán OP TP vyhlášeny 4 výzvy v objemu 5,8 mld. Kč (příspěvek EU), což představuje 106,5 % celkové alokace. Ve třetím čtvrtletí roku 2022 nebyla vyhlášena žádná nová výzva, pokrok k 30. září 2022 je tedy nulový.

Podrobnosti k vyhlášeným výzvám jsou uvedeny na webových stránkách programu <http://www.strukturalni-fondy.cz/cs/Microsites/op-technicka-pomoc/OPTP-2014-2020/>.

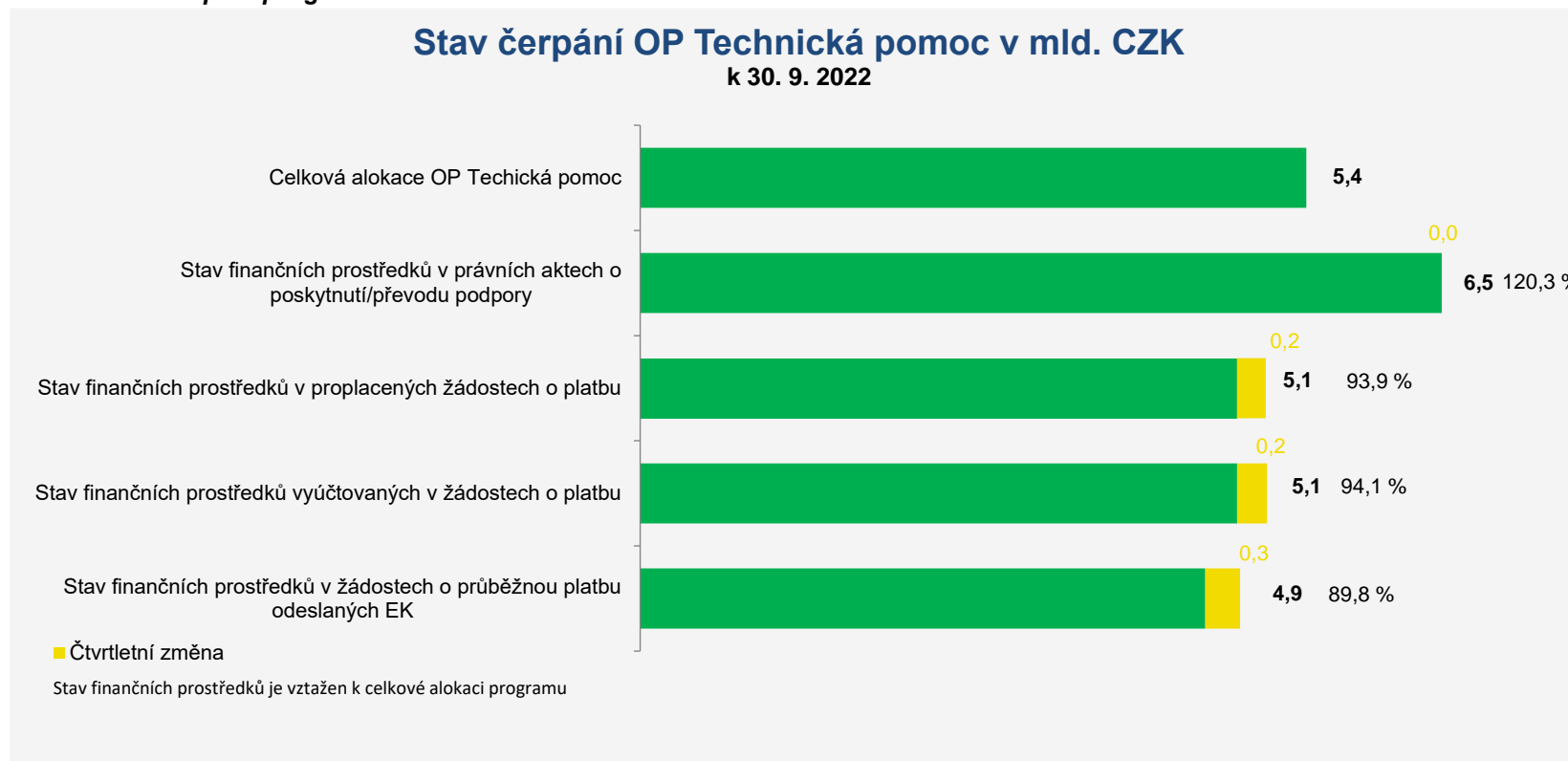
### 5.8.3 Finanční čerpání

Ve třetím čtvrtletí roku 2022 nedošlo v OP TP k pokroku ve stavu právních aktů o poskytnutí / převodu podpory. Celkem bylo ke dni 30. září 2022 v OP TP uzavřeno 261 právních aktů o poskytnutí / převodu podpory ve výši 6,5 mld. Kč (příspěvek EU), což představuje 120,3 % alokace. Proplaceno bylo 5,1 mld. Kč, tedy 93,9 % alokace. Hodnota finančních prostředků v proplacených žádostech o platbu za třetí čtvrtletí roku 2022 byla 0,2 mld. Kč, tedy 4,3 % alokace. Stav finančních prostředků vyúčtovaných v žádostech o platbu dosáhl k 30. září 2022 hodnoty 5,1 mld. Kč, tj. 94,1 % alokace. Hodnota finančních prostředků vyúčtovaných v žádostech o platbu za třetí čtvrtletí roku 2022 byla 0,2 mld. Kč, tj. 4,5 % alokace. Do EK byly odeslány žádosti o průběžnou platbu v celkové hodnotě 4,9 mld. Kč, tj. 89,8 % alokace. Hodnota finančních prostředků v odeslaných žádostech o průběžnou platbu do EK za třetí čtvrtletí roku 2022 byla 0,3 mld. Kč, tj. 5,5 % alokace.

Nejvyšší podíl finančních prostředků v právních aktech o poskytnutí / převodu podpory byl k 30. září 2022 vykázán v rámci OP TP na prioritní ose 1 *Podpora řízení a koordinace Dohody o partnerství*, kde tento finanční stav dosahuje 126,0 % celkové alokace této prioritní osy. Nižší podíl finančních prostředků

v právních aktech o poskytnutí / převodu ke sledovanému datu byl vykázán na prioritní ose 2 *Jednotný monitorovací systém*, kde hodnota tohoto podílu byla 100,0 % celkové alokace této prioritní osy.

**Graf 13 Stav čerpání programu**



*Poznámka: Finanční prostředky jsou za příspěvek Unie a v měně CZK.*

**Tabulka 19 Stav čerpání programu**

Prioritní osa / Program	Fond	Kategorie regionu	Celková alokace 2014–2020	Zaregistrované žádosti o podporu			Operace s právním aktem o poskytnutí / převodu podpory			Finanční prostředky proplacené v žádostech o platbu		Finanční prostředky vyúčtované v žádostech o platbu		Finanční prostředky v souhrnných žádostech autorizovaných ŘO	
				počet	mil. CZK	%	počet	mil. CZK	%	mil. CZK	%	mil. CZK	%	mil. CZK	%
a	b	c	d	e	f	g	h	i	j=i/d	k	l=k/d	m	n=m/d	o	p=o/d
–	–	–	mil. CZK	počet	mil. CZK	%	počet	mil. CZK	%	mil. CZK	%	mil. CZK	%	mil. CZK	%
08.1	FS	Nerelevantní	4 234	251	6 710	158,45	219	5 335	125,98	3 975	93,88	3 985	94,11	3 943	93,13
08.2	FS	Nerelevantní	1 182	59	1 929	163,24	42	1 182	100,05	1 111	94,03	1 111	94,03	960	81,26
08	-	-	5 416	310	8 639	159,50	261	6 517	120,32	5 087	93,91	5 096	94,09	4 904	90,54

*Poznámky:*

*Tabulka obsahuje kumulativní údaje od počátku programového období do konce čtvrtletí, za které je zpráva vykazována.*

*Finanční prostředky jsou za příspěvek Unie v měně CZK.*

*e Údaj zahrnuje počet žádostí o podporu zaregistrovaných v jednokolovém hodnocení a počet předběžných žádostí o podporu zaregistrovaných v první kole dvoukolového hodnocení.*



## 5.9 Program rozvoje venkova

### 5.9.1 Zaměření

Program rozvoje venkova (PRV) je nástrojem čerpání podpory z Evropského zemědělského fondu pro rozvoj venkova. Řídicím orgánem PRV je Ministerstvo zemědělství.

Další informace je možné získat na webových stránkách programu <http://eagri.cz/public/web/mze/dotace/program-rozvoje-venkova-na-obdobi-2014/>

**Tabulka 20 Struktura programu**

Priorita Unie	Podíl na celkové alokaci v %
09.1 Podpora předávání poznatků a inovací v zemědělství, lesnictví a ve venkovských oblastech	
09.2 Zvýšení životaschopnosti zemědělských podniků a konkurenceschopnosti všech druhů zemědělské činnosti ve všech regionech a podpora inovativních zemědělských technologií a udržitelného obhospodařování lesů	14,3
09.3 Podpora organizace potravinového řetězce, včetně zpracování zemědělských produktů a jejich uvádění na trh, dobrých životních podmínek zvířat a řízení rizik v zemědělství	7,9
09.4 Obnova, zachování a zlepšení ekosystémů souvisejících se zemědělstvím a lesnictvím	70,4
09.5 Podpora účinného využívání zdrojů a podpora přechodu na nízkouhlíkovou ekonomiku v odvětvích zemědělství, potravinářství a lesnictví, která je odolná vůči klimatu	0,3
09.6 Podpora sociálního začleňování, snižování chudoby a hospodářského rozvoje ve venkovských oblastech	6,1
09.7 Technická pomoc	0,5
09.8 Staré závazky - Předčasné ukončení zemědělské činnosti	0,5

### 5.9.2 Přehled vyhlášených výzev

K 30. září 2022 vyhlásil ŘO PRV celkem 180 výzev v objemu 78,5 mld. Kč (příspěvek EU), což představuje 98,2 % celkové alokace. Ve třetím čtvrtletí roku 2022 bylo vyhlášeno 7 nových výzev. Oproti údajům k 30. červnu 2022 došlo ke zvýšení celkového objemu vyhlášené alokace (příspěvek EU) o 0,4 mld. Kč. V rámci podzimního kola proběhne příjem žádostí u opatření 1.1.1 Vzdělávací akce; 1.2.1 Informační akce; 6.4.1 Investice do nezemědělských činností; 8.4.1 Obnova lesních porostů po kalamitách; 8.5.1 Investice do ochrany MZD; 8.6.1 Technika a technologie pro lesní hospodářství; 8.6.2 Technické vybavení dřevozpracujících provozoven.

Podrobnější informace o vyhlášených výzvách lze nalézt na stránkách: <https://eagri.cz/public/web/mze/dotace/program-rozvoje-venkova-na-obdobi-2014/zakladni-informace/>.

### 5.9.3 Finanční čerpání

Hodnota právních aktů o poskytnutí / převodu podpory uzavřených ve třetím čtvrtletí roku 2022 byla v PRV 1,2 mld. Kč (příspěvek EU), čtvrtletní pokrok v tomto finančním stavu tedy představuje 1,5 % celkové alokace programu. Celkem bylo ke dni 30. září 2022 v PRV uzavřeno 344 717 právních aktů o poskytnutí / převodu podpory ve výši 68,8 mld. Kč (příspěvek EU), což představuje 86,0 % alokace. Proplaceno bylo 64,3 mld. Kč, tedy 80,4 % alokace. Hodnota finančních prostředků v proplacených žádostech o platbu za třetí čtvrtletí roku 2022 byla 0,5 mld. Kč, tedy 0,7 % alokace. Stav finančních prostředků vyúčtovaných v žádostech o platbu dosáhl k 30. září 2022 hodnoty 63,1 mld. Kč, tj. 78,9 % alokace. Hodnota finančních prostředků vyúčtovaných v žádostech o platbu za třetí čtvrtletí roku 2022 byla 1,7 mld. Kč, tj. 2,2 % alokace. Do EK byly odeslány žádosti o průběžnou platbu v celkové hodnotě 63,1 mld. Kč, tj. 79,7 % alokace. Hodnota finančních prostředků v odeslaných žádostech o průběžnou platbu do EK za třetí čtvrtletí roku 2022 byla 1,7 mld. Kč, tj. 2,3 % alokace.

Nejvyšší podíl finančních prostředků v právních aktech o poskytnutí / převodu podpory byl k 30. září 2022 vykázan v rámci PRV na prioritě Unie 3 *Podpora organizace potravinového řetězce, včetně zpracování zemědělských produktů a jejich uvádění na trh, dobrých životních podmínek zvířat a řízení rizik v zemědělství*, kde tento finanční stav dosahuje 94,2 % celkové alokace této priority Unie. Nejnižší podíl finančních prostředků v právních aktech o poskytnutí / převodu ke sledovanému datu byl vykázan na prioritě Unie 7 *Technická pomoc*, kde hodnota tohoto podílu byla 44,2 % celkové alokace této priority Unie.

**Graf 14 Stav čerpání programu**



*Poznámka: Finanční prostředky jsou za příspěvek Unie a v měně CZK.*

**Tabulka 21 Stav čerpání programu**

Priorita Unie	Fond	Kategorie regionu	Celková alokace 2014–2020	Zaregistrované žádosti o podporu			Operace s právním aktem o poskytnutí / převodu podpory			Finanční prostředky proplacené v žádostech o platbu		Finanční prostředky vyúčtované v žádostech o platbu		Finanční prostředky v souhrnných žádostech autorizovaných ŘO	
				mil. CZK	počet	%	počet	mil. CZK	%	mil. CZK	%	mil. CZK	%	mil. CZK	%
a	b	c	d	e	f	g	h	i	j=i/d	k	l=k/d	m	n=m/d	o	p=o/d
09.1	EZFRV	Nerelevantní	0	0	0	0,00	0	0	0,00	0	0,00	0	0,00	N/A	N/A
09.2	EZFRV	Nerelevantní	11 549	22 286	22 474	194,60	11 958	10 663	92,33	8 620	74,64	8 400	72,74	N/A	N/A
09.3	EZFRV	Nerelevantní	6 268	9 941	9 232	147,28	7 729	5 902	94,16	4 550	72,58	4 498	71,76	N/A	N/A
09.4	EZFRV	Nerelevantní	56 180	308 193	50 695	90,24	291 654	47 994	85,43	47 856	85,18	42 648	75,91	N/A	N/A
09.5	EZFRV	Nerelevantní	222	16 078	271	121,98	15 962	176	79,13	172	77,19	192	86,16	N/A	N/A
09.6	EZFRV	Nerelevantní	4 825	23 548	7 287	151,03	11 904	3 505	72,64	2 649	54,91	6 968	144,42	N/A	N/A
09.7	EZFRV	Nerelevantní	616	458	570	92,51	425	272	44,17	178	28,83	172	28,00	N/A	N/A
09.8	EZFRV	Nerelevantní	308	5 443	293	95,00	5 085	271	87,74	271	87,73	256	83,13	N/A	N/A
09	EZFRV	Nerelevantní	79 969	385 947	90 822	113,57	344 717	68 783	86,01	64 296	80,40	63 135	78,95	N/A	N/A

**Poznámky:**

Tabulka obsahuje kumulativní údaje od počátku programového období do konce čtvrtletí, za které je zpráva vykazována.

Finanční prostředky jsou za příspěvek Unie v měně CZK.

V případě programu spolufinancovaného z EZFRV jsou zahrnuty údaje za projekty, plošná opatření a také staré závazky.

e Údaj zahrnuje počet žádostí o podporu zaregistrovaných v jednokolovém hodnocení a počet předběžných žádostí o podporu zaregistrovaných v první kole dvoukolového hodnocení.

o, p V případě PRV je stav „Finanční prostředky v souhrnných žádostech autorizovaných ŘO“ nerelevantní z důvodu nastavení finančních toků u tohoto programu.

## 5.10 Operační program Rybářství

### 5.10.1 Zaměření

OP Rybářství (OP R) je nástrojem čerpání podpory z Evropského námořního a rybářského fondu a přispívá k provádění Společné rybářské politiky v ČR. Řídicím orgánem je Ministerstvo zemědělství, zprostředkujícím orgánem je Státní zemědělský a intervenční fond.

Další informace je možné získat na webových stránkách programu [www.eagri.cz](http://www.eagri.cz).

**Tabulka 22 Struktura programu**

Priorita Unie	Podíl na celkové alokaci v %
10.2 Podpora environmentálně udržitelné, inovativní a konkurenceschopné akvakultury založené na znalostech a účinně využívající zdroje	76,9
10.3 Podpora provádění Společné rybářské politiky	7,7
10.5 Podpora uvádění na trh a zpracování	11,3
10.6 Technická pomoc	4,1

### 5.10.2 Přehled vyhlášených výzev

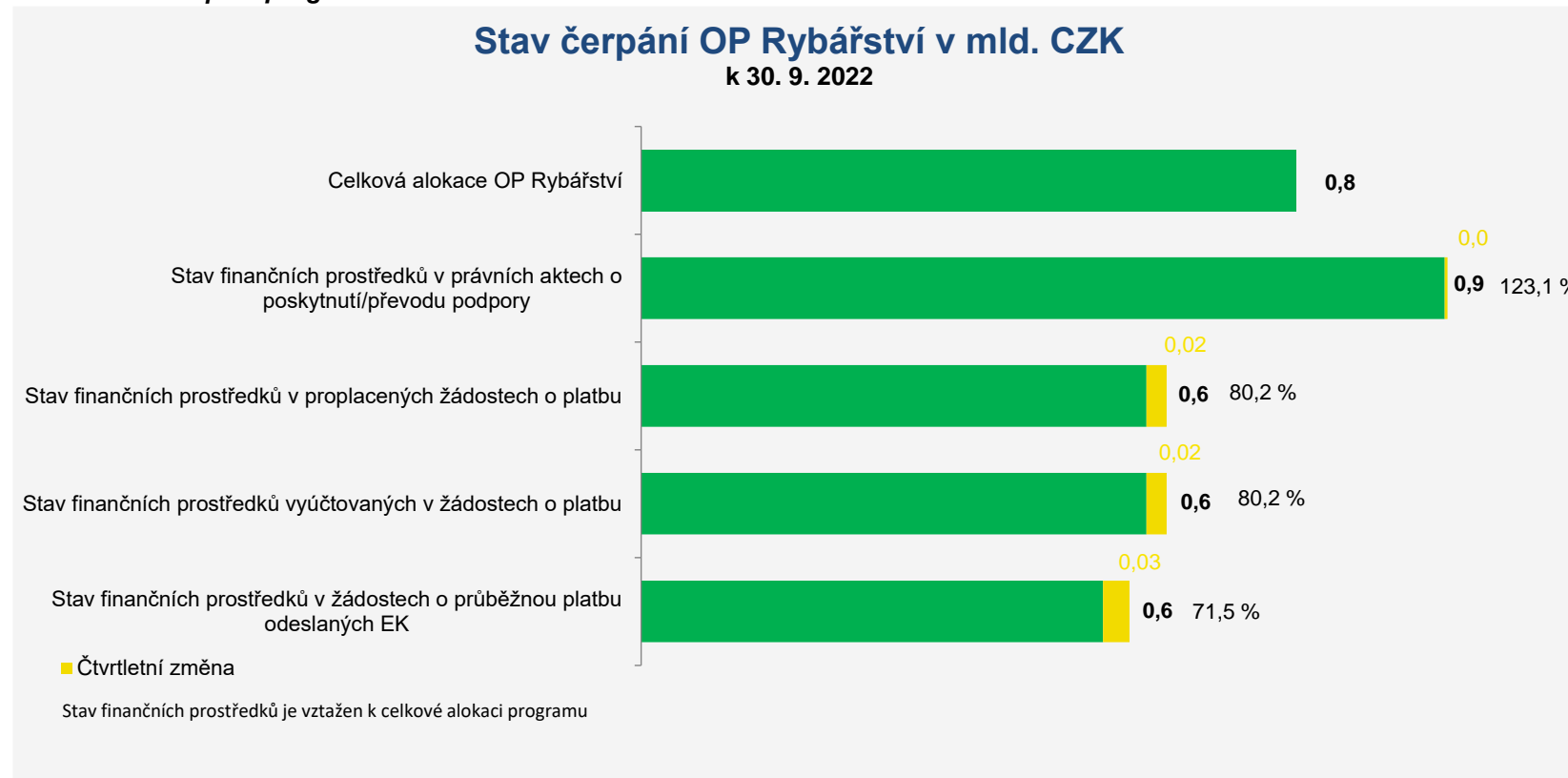
K 30. září 2022 vyhlásil ŘO OP Rybářství celkem 59 výzev v objemu 1,8 mld. Kč (příspěvek EU), což představuje 234,7 % celkové alokace. Ve třetím čtvrtletí roku 2022 nebyla vyhlášena žádná nová výzva a oproti údajům k 30. červnu 2022 nedošlo ke zvýšení celkového objemu vyhlášené alokace. Podrobnější informace o vyhlášených výzvách lze nalézt na stránkách: <http://eagri.cz/public/web/mze/dotace/operacni-program-rybarstvi-na-obdobi-1/zakladni-informace/vyzvy/>.

### 5.10.3 Finanční čerpání

Ve třetím čtvrtletí roku 2022 byl v OP R uzavřen 1 právní akt o poskytnutí / převodu podpory ve výši 0,003 mld. Kč (příspěvek EU), čtvrtletní pokrok v tomto finančním stavu tedy představuje 0,5 % celkové alokace programu. Celkem bylo ke dni 30. září 2022 v OP R uzavřeno 1 182 právních aktů o poskytnutí / převodu podpory ve výši 0,9 mld. Kč (příspěvek EU), což představuje 123,1 % alokace. Proplaceno bylo 0,6 mld. Kč, tedy 80,2 % alokace. Hodnota finančních prostředků v proplacených žádostech o platbu za třetí čtvrtletí roku 2022 byla 0,02 mld. Kč, tedy 3,1 % alokace. Stav finančních prostředků vyúčtovaných v žádostech o platbu dosáhl k 30. září 2022 hodnoty 0,6 mld. Kč, tj. 80,2 % alokace. Hodnota finančních prostředků vyúčtovaných v žádostech o platbu za třetí čtvrtletí roku 2022 byla 0,02 mld. Kč, tj. 3,1 % alokace. Do EK byly odeslány žádosti o průběžnou platbu v celkové hodnotě 0,6 mld. Kč, tj. 71,5 % alokace. V průběhu třetího čtvrtletí roku 2022 byly do EK odeslány žádosti o průběžnou platbu v hodnotě 0,03 mld. Kč, tj. 4,0 % alokace.

Nejvyšší podíl finančních prostředků v právních aktech o poskytnutí / převodu podpory byl k 30. září 2022 vykázán v rámci OP R na prioritě Unie 5 *Podpora uvádění na trh a zpracování*, kde tento finanční stav dosahuje 135,9 % celkové alokace této priority Unie. Nejnižší podíl finančních prostředků v právních aktech o poskytnutí / převodu byl ke sledovanému datu vykázán na prioritě Unie 3 *Podpora provádění Společné rybářské politiky*, kde dosáhl hodnoty 105,0 % celkové alokace této priority Unie.

**Graf 15 Stav čerpání programu**



*Poznámka: Finanční prostředky jsou za příspěvek Unie a v měně CZK.*

**Tabulka 23 Stav čerpání programu**

Priorita Unie	Fond	Kategorie regionu	Celková alokace 2014–2020	Zaregistrované žádosti o podporu			Operace s právním aktem o poskytnutí / převodu podpory			Finanční prostředky proplacené v žádostech o platbu		Finanční prostředky vyúčtované v žádostech o platbu		Finanční prostředky v souhrnných žádostech autorizovaných ŘO	
				mil. CZK	počet	%	počet	mil. CZK	%	mil. CZK	%	mil. CZK	%	mil. CZK	%
a	b	c	d	e	f	g	h	i	j	k	l=k/d	m	n=m/d	o	p=o/d
10.2	ENRF	Nerelevantní	588	1 232	1 084	184,34	945	720	122,47	509	86,55	509	86,55	485	82,38
10.3	ENRF	Nerelevantní	59	48	82	139,97	41	62	105,0	17	28,75	17	28,75	13	21,69
10.5	ENRF	Nerelevantní	86	184	184	213,23	138	117	135,89	67	77,79	67	77,79	65	75,71
10.7	ENRF	Nerelevantní	31	62	48	152,28	58	42	134,83	20	65,29	20	65,29	20	64,93
10	ENRF	Nerelevantní	765	1 526	1 398	182,87	1 182	942	123,15	614	80,25	614	80,25	583	76,25

*Poznámky:*

*Tabulka obsahuje kumulativní údaje od počátku programového období do konce čtvrtletí, za které je zpráva vykazována.*

*Finanční prostředky jsou za příspěvek Unie v měně CZK.*

*e Údaj zahrnuje počet žádostí o podporu zaregistrovaných v jednokolovém hodnocení a počet předběžných žádostí o podporu zaregistrovaných v první kole dvoukolového hodnocení.*

## 6 Realizace programů v cíli Evropská územní spolupráce

### 6.1 INTERREG V-A Česká republika - Polsko

#### 6.1.1 Zaměření

Program INTERREG V-A ČR – Polsko se zaměřuje na zlepšení podmínek v oblasti cestovního ruchu, ochranu životního prostředí, podporu hospodářské spolupráce, podporu rozvoje přeshraniční infrastruktury, podporu vzdělávání, kulturních a společenských aktivit, spolupráci územních samospráv a dalších subjektů na obou stranách hranice. Program INTERREG V-A ČR – Polsko je financován z EFRR.

Z územního hlediska je program zaměřen na české a polské příhraniční regiony NUTS III, kterými jsou: Liberecký kraj, Královéhradecký kraj, Pardubický kraj, Olomoucký kraj, Moravskoslezský kraj a polské podregiony - Jeleniogórský, Walbrzyský, Opolský, Nyský, Rybnický, Bielský, částečně Tyský a Wrocławský.

Řídicím orgánem je MMR, Ministerstvo rozvoje Polské republiky plní funkci Národního orgánu. Činnost Společného sekretariátu, který sídlí v Olomouci, zajišťují na české straně pracovníci Centra pro regionální rozvoj České republiky, za polskou stranu doplnění o pracovníky delegované jednotlivými příhraničními vojvodstvími (Dolnoslezské, Opolské a Slezské). Podrobnější informace jsou uvedeny na internetových stránkách [www.cz-pl.eu](http://www.cz-pl.eu).

**Tabulka 24 Struktura programu**

Prioritní osa	Podíl na celkové alokaci v %
11.1 Společné řízení rizik	5,6
11.2 Rozvoj potenciálu přírodních a kulturních zdrojů pro podporu zaměstnanosti	61,3
11.3 Vzdělání a kvalifikace	4,3
11.4 Spolupráce institucí a komunit	24,1
11.5 Technická pomoc	4,7



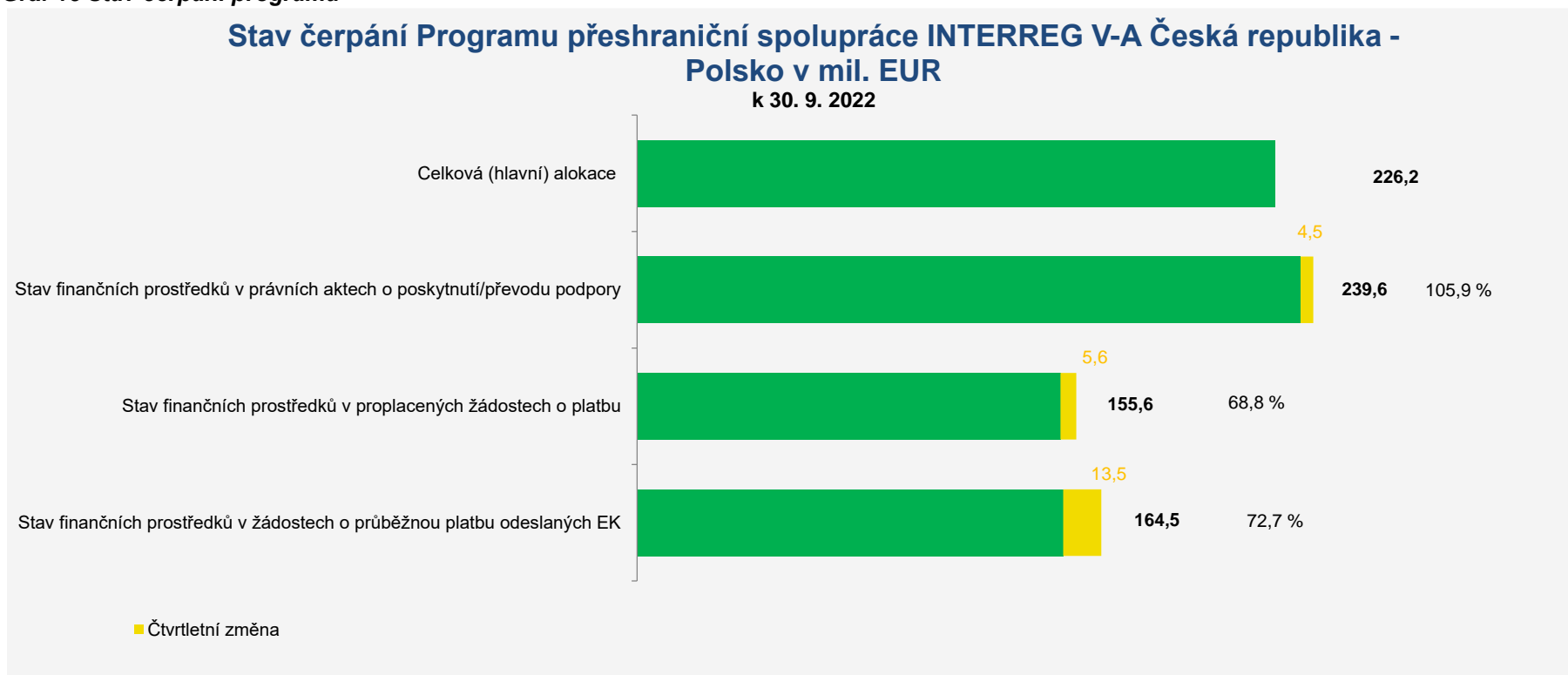
## 6.1.2 Přehled vyhlášených výzev

Od počátku programového období bylo vyhlášeno celkem 36 výzev s celkovou alokací 347,7 mil. EUR (CZV). V průběhu třetího čtvrtletí roku 2022 bylo možné podávat žádosti do 9 výzev v celkovém finančním objemu 70,9 mil. EUR (CZV). Podrobnosti k výzvám jsou uvedeny na internetových stránkách programu <http://www.cz-pl.eu/>.

## 6.1.3 Finanční čerpání

V programu INTERREG V-A Česká republika – Polsko bylo k 30. září 2022 vydáno 291 právních aktů o poskytnutí / převodu podpory v celkové hodnotě 239,6 mil. EUR (tj. 105,9 % celkové alokace programu). Ke konci třetího čtvrtletí roku 2022 bylo proplaceno 155,6 mil. EUR (68,8 % alokace). Do EK byly odeslány žádosti o průběžnou platbu ve výši 164,5 mil. EUR (72,7 % alokace).

**Graf 16 Stav čerpání programu**



*Poznámka: Finanční prostředky jsou za příspěvek Unie a v měně EUR.*

**Tabulka 25 Stav čerpání programu**

Prioritní osa	Fond	Celková alokace 2014–2020	Zaregistrované žádosti o podporu			Operace s právním aktem o poskytnutí / převodu podpory			Finanční prostředky v proplacených žádostech o platbu	
			počet	mil. EUR	%	počet	mil. EUR	%	mil. EUR	%
a	b	d	e	f	g	h	i	j=i/d	k	l=k/d
11.1	EFRR	13	15	21	164,80	10	13	101,28	12	95,80
11.2	EFRR	139	254	420	302,58	95	148	107,00	97	69,65
11.3	EFRR	10	86	32	322,39	35	10	99,74	6	57,68
11.4	EFRR	55	184	110	202,52	98	57	105,02	36	66,32
11.5	EFRR	11	57	41	385,91	53	11	107,35	5	48,42
11	EFRR	226	596	623	275,54	291	240	105,91	156	68,80

*Poznámky:*

*Tabulka obsahuje údaje o počtu individuálních projektů a fondů mikroprojektů, tzn., neuvádí se údaje o počtu mikroprojektů.*

*Tabulka obsahuje kumulativní údaje od počátku programového období do konce čtvrtletí, za které je zpráva vykazována.*

*Finanční prostředky jsou za příspěvek Unie v měně EUR.*

## 6.2 INTERREG V-A Slovensko - Česká republika

### 6.2.1 Zaměření

Program Interreg V-A Slovenská republika - Česká republika je zaměřen na podporu přeshraniční hospodářské, kulturní a komunální spolupráce, podporu vzdělávání a odborné přípravy, ochranu a rozvoj přírodního a kulturního dědictví, ochranu biologické rozmanitosti, ochranu půdy a podporu ekosystémových služeb včetně sítě NATURA 2000. Dále se zaměřuje na podporu investování podniků do výzkumu a inovací a na vytváření synergií mezi podniky, centry výzkumu a vysokoškolským vzdělávacím prostředím. Program INTERREG V-A ČR – Slovensko je financován z EFRR.

Územně je program určen na české straně pro Jihomoravský, Moravskoslezský a Zlínský kraj, na slovenské straně pro Trenčinský, Trnavský a Žilinský samosprávný kraj.

Řídicím orgánem programu je slovenské Ministerstvo zemědělství a rozvoje venkova, funkci Národního orgánu plní MMR. Činnost Společného technického sekretariátu zajišťuje útvar na Ministerstvu zemědělství a rozvoje venkova SR. Podrobnější informace jsou uvedeny na stránkách programu [www.sk-cz.eu](http://www.sk-cz.eu).

**Tabulka 26 Struktura programu**

Prioritní osa	Podíl na celkové alokaci v %
1 Využívání inovačního potenciálu	16,0
2 Kvalitní životní prostředí	67,0
3 Rozvoj místních iniciativ	11,0
4 Technická pomoc	6,0

### 6.2.2 Přehled vyhlášených výzev

V třetím čtvrtletí roku 2022 bylo možné předkládat žádosti do výzvy INTERREG V-A SK-CZ/2022/14 2.1. *Zvýšenie atraktivity kultúrneho a prírodného dedičtvi pro obyvatele a návštěvníky přeshraničního regionu* s alokací 3 mil. EUR.

### 6.2.3 Finanční čerpání

V programu INTERREG V-A Slovensko - Česká republika bylo do 30. září 2022 vydáno 159 právních aktů o poskytnutí / převodu podpory v hodnotě 95,4 mil. EUR (105,9 % celkové alokace programu), příjemcům bylo proplaceno 56,3 mil. EUR (62,5 % alokace). Do EK byly odeslány žádosti v hodnotě 61,7 mil. EUR (68,4 % alokace).

## 6.3 INTERREG V-A Rakousko - Česká republika

### 6.3.1 Zaměření

Program INTERREG V-A Rakousko – Česká republika pro období 2014–2020 je zaměřen na podporu vědy, výzkumu a inovací, ochranu životního prostředí, podporu kulturního a přírodního dědictví, podporu vzdělávání a rozvoj komunit v přeshraniční dimenzi. Program je orientován zejména na regionální a místní projekty s přeshraničním významem. Program INTERREG V-A ČR – Rakousko je financován z EFRR.

Prioritou programu je posílení udržitelného inovativního ekonomického rozvoje programového území v přeshraniční dimenzi.

Území programu je vymezeno regiony NUTS III. V České republice se jedná o Jihočeský kraj, Kraj Vysočina a Jihomoravský kraj. V Rakousku je programové území tvořeno regiony: Mostviertel-Eisenwurzen, Sankt Pölten, Waldviertel, Weinviertel, Wiener Umland-Nordteil, Wien, Innviertel, Linz-Wels, Mühlviertel, Steyr-Kirchdorf. Podrobnější informace jsou uvedeny na webových stránkách: [www.at-cz.eu](http://www.at-cz.eu).

**Tabulka 27 Struktura programu**

Prioritní osa	Podíl na celkové alokaci v %
1 Posílení výzkumu, technologického rozvoje a inovací	13,0
2 Životní prostředí a zdroje	46,0
3 Rozvoj lidských zdrojů	14,0
4 Udržitelné sítě a institucionální spolupráce	21,0
5 Technická pomoc	6,0

### 6.3.2 Přehled vyhlášených výzev

Ve třetím čtvrtletí roku 2022 bylo možné předkládat žádosti do vyhlášené průběžné výzvy č. 1, alokace vyhlášené výzvy je 97 814 933,00 EUR (tedy pokrývající celkovou alokaci programu). Podrobnosti jsou zveřejněny na webových stránkách programu <http://www.at-cz.eu>.

### 6.3.3 Finanční čerpání

K 30. září 2022 bylo vydáno 78 právních aktů o poskytnutí / převodu podpory v celkové hodnotě 97,6 mil. EUR (99,8 % celkové alokace programu), příjemcům bylo proplaceno 57,1 mil. EUR (58,4 % alokace). Do EK byly odeslány žádosti v hodnotě 59,6 mil. EUR (60,9 % alokace).

## 6.4 Program přeshraniční spolupráce Česká republika - Svobodný stát Bavorsko Cíl EÚS 2014–2020

### 6.4.1 Zaměření

Program přeshraniční spolupráce Česká republika - Svobodný stát Bavorsko je zaměřen na posilování výzkumu, technologického rozvoje a inovací, zachování a ochrana životního prostředí a účinné využívání zdrojů, investice do dovedností a vzdělávání a udržitelné sítě a institucionální spolupráce.

Program je určen pro české kraje Karlovarský, Plzeňský a Jihočeský, na bavorské straně jde o zemské okresy Cham, Freyung-Grafenau, Hof, Neustadt an der Waldnaab, Regensburg, Schwandorf, Tirschenreuth a Wunsiedel im Fichtelgebirge, Amberg-Sulzbach, Bayreuth, Deggendorf, Kronach, Kulmbach, Passau, Regensburg a Straubing - Bogen a statutární města Amberg, Bayreuth, Passau, Regensburg a Straubing, Hof a Weiden. Program je financován z EFRR.

Řídicím orgánem je Bavorské státní ministerstvo hospodářství a médií, energie a technologie. Ministerstvo pro místní rozvoj ČR plní funkci Národního orgánu. Společný sekretariát sídlí v Bayreuthu. Podrobnější informace jsou uvedeny na internetových stránkách programu [www.by-cz.eu](http://www.by-cz.eu).

**Tabulka 28 Struktura programu**

Prioritní osa	Podíl na celkové alokaci v %
1 Posilování výzkumu, technologického rozvoje a inovací	17,3
2 Zachování a ochrana životního prostředí a účinné využívání zdrojů	38,4
3 Investice do dovedností a vzdělávání	11,4
4 Udržitelné sítě a institucionální spolupráce	26,9
5 Technická pomoc	6,0

### 6.4.2 Přehled vyhlášených výzev

V Programu přeshraniční spolupráce Česká republika - Svobodný stát Bavorsko Cíl EÚS 2014-2020 byl ukončen příjem nových projektových žádostí. Podrobnosti jsou zveřejněny na webových stránkách programu <http://www.by-cz.eu>.

### 6.4.3 Finanční čerpání

V Programu přeshraniční spolupráce Česká republika - Svobodný stát Bavorsko Cíl EÚS 2014–2020 bylo k 30. září 2022 vydáno 174 právních aktů o poskytnutí / převodu podpory v celkové výši 101,3 mil. EUR (98,0 % celkové alokace programu), proplaceno bylo 75,1 mil. EUR (72,6 % alokace). Do EK byly odeslány žádosti v hodnotě 69,8 mil. EUR (67,5 % alokace).

## 6.5 Program přeshraniční spolupráce Česká republika - Svobodný stát Sasko 2014–2020

### 6.5.1 Zaměření

Program přeshraniční spolupráce umožňuje realizaci a financování přeshraničních projektů v česko-saském příhraničí. Je řízen Saským státním ministerstvem životního prostředí a zemědělství. Kontaktními místy pro zájemce jsou Společný sekretariát sídlící v Saské rozvojové bance (Drážďany) a krajské úřady v dotačním území. Program je financován z EFRR.

Programové území je na české straně vymezeno Karlovarským, Ústeckým a Libereckým krajem, na saské straně zemskými okresy Vogtlandkreis, Zwickau, Erzgebirgskreis, Mittelsachsen, Sächsische Schweiz – Osterzgebirge, Bautzen a Görlitz a města s postavením okresu Dresden a Chemnitz, včetně durynských okresů Greiz a Saale-Orla. Podrobnější informace jsou uvedeny na internetových stránkách programu: [www.sn-cz2020.eu](http://www.sn-cz2020.eu).

**Tabulka 29 Struktura programu**

Prioritní osa	Podíl na celkové alokaci v %
1 Podpora přizpůsobení se změně klimatu, předcházení rizikům a řízení rizik	10,0
2 Zachování a ochrana životního prostředí a podpora účinného využívání zdrojů	43,5
3 Investice do vzdělávání, odborné přípravy a odborného výcviku k získávání dovedností a do celoživotního učení	17,5
4 Posilování institucionální kapacity veřejných orgánů a zúčastněných stran a přispívání k účinné veřejné správě	23,0
5 Technická pomoc	6,0

### 6.5.2 Přehled vyhlášených výzev

V Programu přeshraniční spolupráce Česká republika - Svobodný stát Sasko 2014-2020 byl ukončen příjem nových projektových žádostí. Podrobnosti jsou zveřejněny na webových stránkách programu <http://www.sn-cz2020.eu>.

### 6.5.3 Finanční čerpání

K 30. září 2022 bylo vydáno 172 právních aktů o poskytnutí / převodu podpory v hodnotě 158,5 mil. EUR (tj. 100,3 % celkové alokace programu), proplaceno bylo 137,3 mil. EUR (tj. 86,9 % alokace). Do EK byly odeslány žádosti v hodnotě 125,2 mil. EUR (79,3 % alokace).

## 7 Použité pojmy

---

### **Celková alokace Dohody o partnerství**

Objem finančních prostředků z ESI fondů alokovaný pro DoP (resp. jednotlivé programy) na celé programové období 2014–2020.

### **Cílová hodnota indikátoru**

Hodnota indikátoru, ke které se ŘO programu zavázal vůči EK v programovém dokumentu. Cílová hodnota může být dosažena až po ukončení realizace programu, tzn., že datum cílové hodnoty se nemusí rovnat datu předpokládaného ukončení realizace programu. Cílová hodnota může být naplňována i v době udržitelnosti. V rámci cílové hodnoty indikátoru je zohledněna výchozí hodnota indikátoru.

### **Dosažená hodnota indikátoru**

Hodnota průběžného naplnění indikátoru a datum, kdy byla hodnota indikátoru dosažena. Dosažená hodnota je sledována pomocí monitorovacích zpráv, které pravidelně předkládají příjemci ŘO OP / ZS. Dosažená hodnota je kumulativní údaj od začátku realizace projektu nebo přírůstkový údaj dle povahy indikátoru a jeho definice.

Například:

- indikátory vztažené ke konkrétnímu období, např. „Počet proškolených osob v novém systému výuky za rok“
- podílové indikátory, např. „Změna počtu dopravních nehod na úsecích dotčených intervencí (%)“
- statistické indikátory.

V rámci dosažené hodnoty indikátoru je zohledněna výchozí hodnota indikátoru. Při interpretaci dat, jejichž výchozí hodnota je různá od nuly, je nutné uvádět všechny hodnoty společně (výchozí, cílová a dosažená).

### **Finanční prostředky v právních aktech o poskytnutí / převodu podpory**

Finanční prostředky, u nichž je stvrzeno jejich poskytnutí / převod podpory subjektem poskytujícím podporu vůči příjemci, a to prostřednictvím právního aktu, příp. dodatku k právním aktům.

### **Finanční prostředky v proplacených žádostech o platbu**

Finanční prostředky, které ŘO / ZS / PA proplatil na účty příjemců na základě schválených žádostí o platbu ex-post a žádostí o kombinovanou platbu.

V případě programů v cíli Evropská územní spolupráce se jedná o finanční prostředky, které pověřený orgán (platební orgán / certifikační orgán / platební a certifikační orgán) proplatil na účet příjemce (vedoucího partnera) na základě schválených žádostí o platbu ex-post, resp. předloženého vyúčtování.

Dále jsou zahrnovány finanční prostředky, které ŘO / ZS / PA proplatil ve formě zálohových plateb v režimu ex-ante financování (event. obdržel od příjemců v případě přeplatků), a to bez ohledu na, zda příjemci již předložili / nepředložili vyúčtování ex-ante.

Tyto údaje jsou dostupné pouze za příspěvek Unie a národní spolufinancování (národní veřejné zdroje a národní soukromé zdroje). V případě programu spolufinancovaného z EZFRV se jedná pouze o výši dotace.

Tento stav slouží pro vykazování vůči veřejnosti a pro potřeby finančního řízení.

### **Finanční prostředky v žádostech o průběžnou platbu odeslané EK**

Finanční prostředky, které byly zaúčtovány v účetním systému MF-PCO v daném účetním roce, MF-PCO je certifikoval, zahrnul do žádosti o průběžnou platbu a odeslal EK k refundaci.

V případě programu spolufinancovaného z EZFRV se jedná o finanční prostředky, které PA odeslal EK k refundaci (včetně finančních prostředků za staré závazky). Údaj je dostupný pouze na úrovni programu.

V případě programů v cíli Evropská územní spolupráce se jedná o finanční prostředky, které pověřený orgán (certifikační orgán / platební a certifikační orgán) certifikoval a zahrnul do žádosti o průběžnou platbu a odeslal EK k refundaci.

Procentuální vyjádření, kolik finančních prostředků v žádostech o průběžnou platbu bylo odesláno EK vůči hlavní alokaci programu, vychází z přepočtu obou proměnných v měně EUR dle správného metodického vykazování. Absolutní hodnota v CZK je pro tento stav finančních prostředků orientační.

### **Finanční prostředky ve vyúčtovaných žádostech o platbu**

Finanční prostředky, které v režimu ex-post a kombinovaného financování příjemci předložili (vyúčtovali) v žádostech o platbu a které ŘO / ZS / PA schválil (schváleno 2. stupněm).

Finanční prostředky, které v režimu ex-ante financování příjemci vyúčtovali a ŘO / ZS je schválil (schváleno 2. stupněm).

Tento stav slouží pro vykazování vůči veřejnosti a pro potřeby finančního řízení.

### **Hlavní alokace na jednotlivé roky implementace (resp. alokace na rok n)**

Objem finančních prostředků přidělených dílčí programové úrovni na dílčí rok implementace, resp. na rok n, který odpovídá alokaci na daný rok implementace snížené o výši výkonnostní rezervy.

### **Limit čerpání pro rok n+3**

Minimální objem finančních prostředků, které musí být předloženy v žádostech o průběžnou platbu EK, aby bylo naplněno pravidlo n+3 v daném roce implementace. Jinými slovy, jedná se o výši ročního závazku pro rok n, kterou je potřeba vyčerpat do konce roku n+3, sníženou o počáteční a roční předběžné platby.



## **Příspěvek Unie**

Souhrnné označení pro zdroje spolufinancování z ESI fondů, tj. EFRR, ESF, FS, EZFRV a ENRF.

## **Výchozí hodnota indikátoru**

Hodnota indikátoru naměřená před začátkem realizace projektu / programu. Hodnota se během realizace projektu / programu nemění. Výchozí hodnota indikátoru je zohledněna v rámci dosažené hodnoty. Při interpretaci dat, jejichž výchozí hodnota je různá od nuly, je nutné uvádět všechny hodnoty (výchozí, cílové a dosažené) společně. U statistických indikátorů může dojít ke změně výchozí hodnoty v případě, že se změní metodika jejich výpočtu a zpětně jsou dopočítávány časové řady.

## **Výkonnostní rámec**

Výkonnostní rámec představuje nástroj, který slouží k hodnocení úspěšnosti čerpání finančních prostředků z ESI fondů a plnění finančních a věcných cílů prostřednictvím tzv. milníků a cílů. Motivaci k naplnění těchto milníků a cílů představuje výkonnostní rezerva.

## **Závazek příjemce**

Hodnota (plán) indikátoru, ke které se příjemce zavázal realizací projektu vůči ŘO v Rozhodnutí / Smlouvě o poskytnutí dotace. V případě, že závazek silně překračuje cílové hodnoty stanovené v programovém dokumentu, mluvíme o tzv. přezávazkování indikátoru.

## 8 Seznam zkratek

AEO	Agroenvironmentální opatření
AO	Auditní orgán
APZ	Aktivní politika zaměstnanosti
BSK5	Biochemická spotřeba kyslíku za 5 dní
CF	Fond soudržnosti
CLLD	Komunitně vedený místní rozvoj
CSV	Celostátní síť pro venkov
CZK	Koruna česká
CZV	Celkové způsobilé výdaje
CŽV	Celoživotní vzdělávání
ČOV	Čistírna odpadních vod
ČR	Česká republika
ČZ	Čtvrtletní zpráva o implementaci ESI fondů v České republice v programovém období 2014–2020
DoP	Dohoda o partnerství
EFRR	Evropský fond pro regionální rozvoj
EIP	Evropské inovační partnerství
EK	Evropská komise
ENRF	Evropský námořní a rybářský fond
ESF	Evropský sociální fond
ESIF, ESI fondy	Evropské strukturální a investiční fondy
EU	Evropská unie
EUR	Společná evropská měna euro
EZFRV	Evropský zemědělský fond pro rozvoj venkova
FTE	Full time equivalent – přepočtený úvazek
GJ	Gigajoule
GSM-R/ETCS	Mezinárodní standard bezdrátové komunikace určený pro železniční aplikace/Evropský vlakový zabezpečovací systém
CHSKCr	Stanovení chemické spotřeby kyslíku dichromanem draselným
ICT	Informační a komunikační technologie
INTERREG V-A Česká republika - Polsko	Operační program přeshraniční spolupráce INTERREG V-A Česká republika - Polsko
INTERREG V-A Rakousko - Česká republika	Operační program přeshraniční spolupráce INTERREG V-A Rakousko - Česká republika
INTERREG V-A Slovensko - Česká republika	Operační program přeshraniční spolupráce INTERREG V-A Slovensko - Česká republika
IROP	Integrovaný regionální operační program
IS	Informační systém
IS SZIF	Informační systém Státního zemědělského intervenčního fondu
ISDS	Informační systém datových schránek
IT	Informační technologie
ITI	Integrovaná územní investice
ITS	Inteligentní dopravní systémy

IZS	Integrovaný záchranný systém
KVET	Kombinovaná výroba elektřiny a tepla
kW	kilowatt
LEADER	Liaison entre les actions economic rural – Propojování akcí hospodářského rozvoje venkova
LFA-H	Horské oblasti
LFA-O	Oblasti, které čelí značným přírodním omezením
LFA-S	Oblasti, které čelí specifickým omezením
MAS	Místní akční skupina
MHD	Městská hromadná doprava
MMR	Ministerstvo pro místní rozvoj České republiky
MS2014+	Monitorovací systém pro programové období 2014–2020
MSP	Malé a střední podniky
MVA	Megavoltampér
MW	Megawatt
MZe	Ministerstvo zemědělství
NGA	Sítě nové generace
NNO	Nestátní neziskové organizace
OP	Operační program
OP D	Operační program Doprava
OP PIK	Operační program Podnikání a inovace pro konkurenceschopnost
OP PPR	Operační program Praha – pól růstu
OP R	Operační program Rybářství
OP TP	Operační program Technická pomoc
OP VVV	Operační program Výzkum, vývoj a vzdělávání
OP Z	Operační program Zaměstnanost
OP ŽP	Operační program Životní prostředí
OSVČ	Osoba samostatně výdělečně činná
OZE	Obnovitelné zdroje energie
PF	Priorita financování
PO	Prioritní osa
PRV	Program rozvoje venkova 2014– 2020
PS/DS	Transformační výkon přenosové/distribuční soustavy
PU	Priorita Unie
PVS	Portál veřejné správy
REACH	Registrace, evaluace a autorizace chemických látek
RPJ	Roční pracovní jednotka
ŘO	Řídicí orgán
SAIDI	Průměrná souhrnná doba trvání přerušení distribuce elektřiny u zákazníků v hodnoceném období
SAIFI	Průměrný počet přerušení distribuce elektřiny u zákazníků v hodnoceném období
SVP	Speciální vzdělávací potřeby
SZIF	Státní zemědělský intervenční fond
TEN-T	Transevropské dopravní sítě
TJ	Terajoule

ÚP	Úřad práce
VaV	Výzkum a vývoj
VŠ	Vysoká škola
YEI	Youth Employment Initiative - Iniciativa na podporu zaměstnanosti mladých lidí
ZCHÚ	Zvláště chráněná území

