

**MĚSÍČNÍ MONITOROVACÍ ZPRÁVA
O PRŮBĚHU ČERPÁNÍ STRUKTURÁLNÍCH FONDŮ,
FONDU SOUDRŽNOSTI A NÁRODNÍCH ZDROJŮ
V PROGRAMOVÉM OBDOBÍ 2007–2013**

**AKTUALITA MĚSÍCE:
INOVACE V PODNIKÁNÍ
SPOLUFINANCOVANÉ Z ERDF
A NÁRODNÍCH ZDROJŮ**

KVĚTEN 2012

Ministerstvo pro místní rozvoj

Odbor řízení a koordinace NSRR

Staroměstské náměstí 6

110 15 Praha 1

E-mail: nok@mmr.cz

Vydáno MMR-NOK 26. června 2012

OBSAH

1. ÚVOD	1
Účel zprávy.....	1
Struktura zprávy.....	1
Systém sběru dat	3
Aktuální sdělení MMR-NOK	3
Vývoj měnového kurzu	5
Přehled operačních programů ČR	7
Průběh čerpání SF / FS	8
2. STRUČNÝ PŘEHLED ČERPÁNÍ	10
3. REALIZACE NSRR	12
Finanční pokrok.....	12
Věcný pokrok	19
4. STAV PRAVIDLA N+3 / N+2	38
6. INOVACE V PODNIKÁNÍ SPOLUFINANCOVANÉ Z ERDF A NÁRODNÍCH ZDROJŮ	46
7.A STAV TEMATICKÝCH OPERAČNÍCH PROGRAMŮ CÍLE 1	61
Operační program Doprava	61
Operační program Životní prostředí	66
Operační program Podnikání a inovace	71
Operační program Výzkum a vývoj pro inovace	76
Operační program Vzdělávání pro konkurenceschopnost.....	81
Operační program Lidské zdroje a zaměstnanost.....	89
Integrovaný operační program	96
Operační program Technická pomoc.....	101
7.B STAV REGIONÁLNÍCH OPERAČNÍCH PROGRAMŮ CÍLE 1	106
Regionální operační program regionu soudržnosti Severozápad	106
Regionální operační program regionu soudržnosti Moravskoslezsko	111
Regionální operační program regionu soudržnosti Jihovýchod	116
Regionální operační program regionu soudržnosti Střední Morava	121
Regionální operační program regionu soudržnosti Severovýchod	126
Regionální operační program regionu soudržnosti Jihozápad.....	131
Regionální operační program regionu soudržnosti Střední Čechy.....	136
7.C STAV OPERAČNÍCH PROGRAMŮ CÍLE 2	141
Operační program Praha–Konkurenceschopnost.....	141
Operační program Praha–Adaptabilita	146
8. POUŽITÉ POJMY	151
9. SEZNAM ZKRATEK.....	155

1. ÚVOD

ÚČEL ZPRÁVY

Měsíční monitorovací zpráva o průběhu čerpání strukturálních fondů, Fondu soudržnosti a národních zdrojů (dále MMZ) představuje hlavní výstup monitoringu realizace operačních programů (dále OP) v programovém období 2007–2013.

Vydávání MMZ je v gesci Národního orgánu pro koordinaci (dále MMR-NOK), který má ze své centrální koordinační role přístup k agregovaným informacím o realizaci strukturální pomoci Evropské unie (dále EU) v ČR. Stejně jako u většiny ostatních zpráv zpracovávaných na úrovni Národního strategického referenčního rámce (dále NSRR), tj. na národní úrovni, využívá MMR-NOK údaje poskytované z nižších úrovní monitorování. Informační hodnota této zprávy **tedy přímo závisí na kvalitě a úplnosti informací poskytovaných řídicími orgány (dále ŘO) jednotlivých OP a příjemci pomoci**. MMZ vychází **zpravidla 23. dne následujícího kalendářního měsíce**, za který je zpráva sestavována.

Účel předkládané MMZ je dvojí povahy:

- Zpráva podává informace o pokroku čerpání strukturální pomoci nejen zainteresovaným institucím, ale i široké veřejnosti.
- Zpráva je nástrojem efektivního řízení strukturální pomoci EU. Poskytnutí pravidelného, podrobného a shrnujícího přehledu o průběhu čerpání strukturálních fondů, Fondu soudržnosti (dále jen SF / FS) a národních zdrojů vede nejen k účinnější kontrole, ale také díky možnosti porovnání jednotlivých OP a identifikaci problému ke stálému zkvalitňování implementačního procesu.

Následující komentované tabulky poskytují nejdůležitější informace o postupu čerpání prostředků SF / FS a národních zdrojů **za uplynulý měsíc květen 2012**. Při jejich vytváření se MMR-NOK opírá po stránce metodické o Metodiku monitorování programů strukturálních fondů a Fondu soudržnosti pro programové období 2007–2013 a po stránce datové o výstupní sestavy centrálního informačního systému pro monitorování programů SF / FS a národních zdrojů pro období 2007–2013 (ms2007), tj. MSC2007.

STRUKTURA ZPRÁVY

MMZ se ve své struktuře dělí na **sedm obsahově odlišných oddílů**:

- Kapitola „Stručný přehled čerpání“ nabízí na jedné stránce grafické shrnutí klíčových dat o čerpání SF / FS.

- Kapitola „Realizace NSRR“ prezentuje finanční a věcný pokrok implementace NSRR prostřednictvím klíčových stavů čerpání finančních prostředků ze SF / FS a národních zdrojů a dále prostřednictvím vybraných indikátorů NSRR. Jedná se o souhrnný, národní pohled, jehož základem jsou agregovaná data za jednotlivé OP.
- Kapitola „Stav pravidla n+3 / n+2“ se věnuje kontrole dodržování tohoto důležitého finančního instrumentu za účelem předcházení ztráty finančních prostředků.
- Kapitoly „Stav tematických a regionálních operačních programů cíle 1 a 2“ tvoří nejobsáhlejší část MMZ a informují o stavu realizace strukturální pomoci z jednotlivých OP.
- Čtvrtletně je do MMZ zařazována kapitola „Stav operačních programů přeshraniční spolupráce cíle 3“, která se věnuje stavu čerpání finančních prostředků v rámci jednotlivých OP přeshraniční spolupráce.
- Jednou za tři měsíce je do MMZ zařazována také kapitola „Stav schvalování velkých projektů“. Ta je zaměřena na postup schvalování velkých projektů OP Doprava, OP Životní prostředí a OP Výzkum a vývoj pro inovace na národní úrovni a na úrovni Evropské komise (dále EK).
- V MMZ bývá také uváděna speciální kapitola na konkrétní téma.

V celém dokumentu se pracuje s několika **druhy tabulek**. U každého OP jsou uvedeny dva druhy tabulek:

- Tabulky „Údaje o projektech / grantových projektech (dále GP) / globálních grantech (dále GG)“ sledují proces administrace projektů před zahájením čerpání, poskytují informace o počtu projektů / GP / GG a výši na ně vázaných finančních prostředků v CZK. Ve sloupci „Podané žádosti“, „Projekty / GP / GG vyřazené z administrace“, „Projekty / GP / GG s vydaným Rozhodnutím / podepsanou Smlouvou“ a „Finančně ukončené projekty / GP / GG“ jsou uvedeny souhrnné údaje o projektech / GP / GG od počátku programového období do dne vygenerování výstupní sestavy z MSC2007. Projekty / GP / GG ve schvalovacím procesu jsou dynamického charakteru, v tabulkách je tedy zachycen pouze jejich aktuální stav ke dni, kdy byla sestava vygenerována (tzn. jde o stavy projektu / GP / GG, které zahrnují podané žádosti až do jejich schválení).
- Druhý typ tabulek „Údaje o stavu čerpání finančních prostředků“ se pak zaměřuje na schválené projekty / GP / GG a umožňuje rychle zjistit, jak čerpání daného OP pokračuje (obr. 1). Tato tabulka pracuje s finančními prostředky v CZK a s kumulativními hodnotami, které jsou dále vztaženy k celkové alokaci na programové období 2007–2013.

Dále se v dokumentu pracuje s těmito tabulkami:

- Tabulky „Vybrané projektové indikátory.“ obsahují informace o indikátorech agregovaných z úrovně projektů. Tabulky obsahují základní čtyři hodnoty pro každý indikátor – cílová hodnota, výchozí hodnota, závazek příjemců a dosažená hodnota.
- Tabulka „Stav pravidla n+3 vzhledem k alokaci 2007–2013“ sleduje plnění pravidla n+3 pro alokaci 2008 jednotlivých OP. V tabulce jsou vybrané ukazatele o stavu čerpání finančních prostředků vztahovány k alokaci za příspěvek Společenství (SF / FS). Finanční prostředky jsou vyjádřené v EUR.
- Tabulky „Přehled velkých projektů“ obsahují data o schvalovacím procesu velkých projektů (dále VP), včetně finančního objemu VP a jejich podílu k alokaci oblasti podpory a alokaci OP.

SYSTÉM SBĚRU DAT

Sběr dat pro tabulkovou část MMZ je standardně prováděn **z centrálního informačního systému** pro monitorování programů SF / FS pro období 2007–2013 (ms2007), tj. MSC2007. Datum generování dat je nastaveno na 3. den v měsíci, případně na 1. středu v měsíci, pokud bude 3. den v měsíci připadat na sobotu, neděli, pondělí nebo úterý. Nutnou podmínkou pro zajištění souladu mezi obsahem MMZ a reálným stavem implementace jednotlivých OP je **respektování Metodiky monitorování programů SF / FS pro programové období 2007–2013 všemi zúčastněnými subjekty.**

Data v takto vygenerovaných sestavách se vztahují k poslednímu dni v předcházejícím měsíci. Pro komentáře MMR-NOK jsou zásadně využívána data z MSC2007. **Jen doplňkově** jsou informace získávány **přímo od ŘO, případně z internetových stránek jednotlivých OP,** a dalších **subjektů zapojených do implementační struktury NSRR.**

Pokud není uvedeno jinak, veškeré datové výstupy a informace uváděné v MMZ, jsou platné ke stejnému dni, kdy jsou generovány sestavy se zdrojovými daty z MSC2007.

AKTUÁLNÍ SDĚLENÍ MMR-NOK

Za účelem vykazování reálného stavu čerpání finančních prostředků ze SF / FS a národních zdrojů ve stavu Prostředky kryté Rozhodnutím / Smlouvou (reálnou výši zazávkovaných prostředků), přistoupil MMR-NOK ke **změně metodiky** načítání dat pro tento ukazatel. Od února 2012 nejsou v rámci tohoto ukazatele sledovány projekty, které byly nedokončeny, a to ať z důvodu odstoupení ze strany příjemce nebo ŘO / zprostředkujícího subjektu (dále ZS). V terminologii metodiky monitorování se jedná o stavy N7 „Projekt nedokončen / stažen“ a N8 „Rozhodnutí / Smlouva ukončena ze strany ŘO/ZS“. Nadále se však započítává stav N6 „Projekt pozastaven“, a to z toho důvodu, že z tohoto stavu se projekt může vrátit do stavu výchozího, tedy zpět do realizace.

Do měsíční monitorovací zprávy za měsíc květen 2012 MMR-NOK zařadil **speciální kapitulu** „Inovace v podnikání spolufinancované z ERDF a národních zdrojů“. Tato kapitola informuje o možnostech

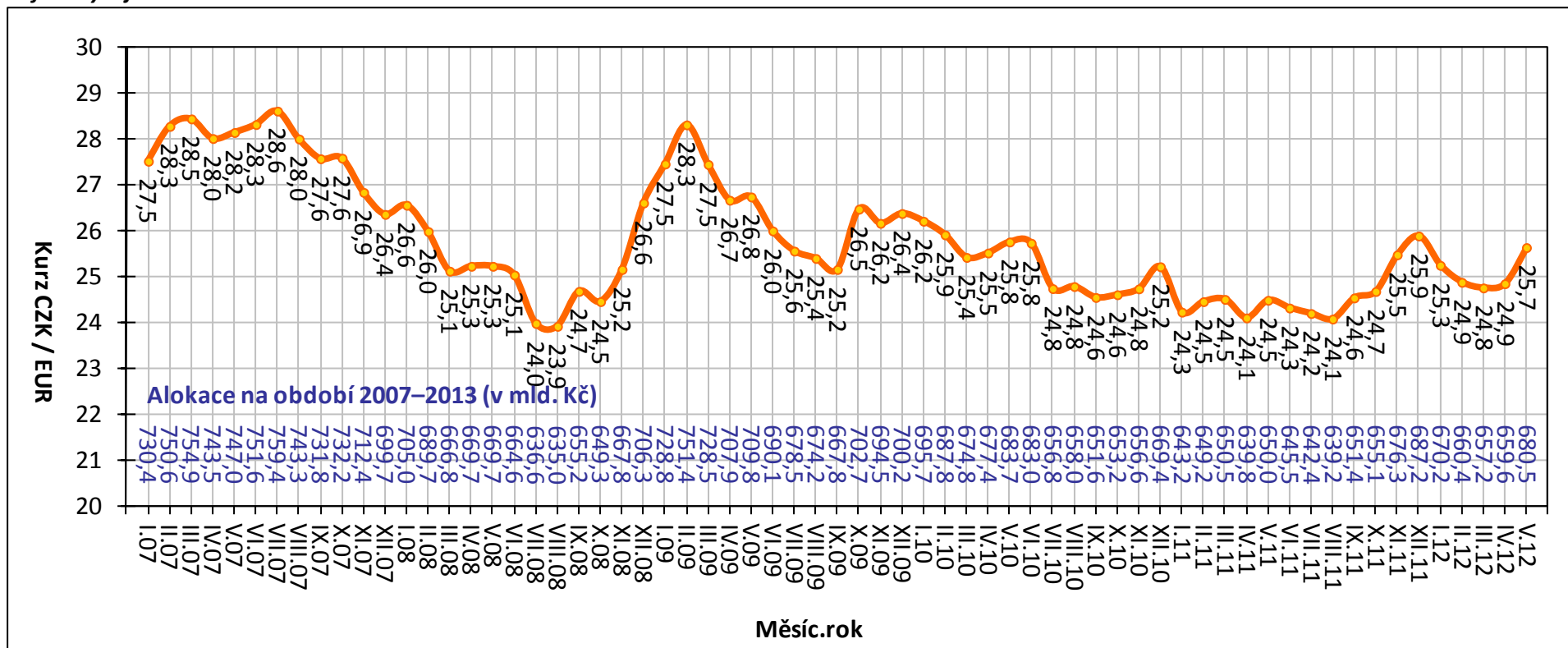
zvýšení inovačního potenciálu podnikatelského sektoru prostřednictvím dotací na realizaci inovačních projektů spolufinancovaných ze SF / FS a národních zdrojů. Pro potřeby analýzy byly vybrány indikátory „Uvedení na trh nových nebo inovovaných produktů, zavedení procesních, organizačních a marketingových inovací“ a „Vynálezy a udělené patenty – počet přihlášek“.

VÝVOJ MĚNOVÉHO KURZU

Celková alokace na NSRR je stanovena v EUR, proto je klíčové pro úspěšnou a efektivní implementaci SF / FS přepočítávání kurzu CZK–EUR. Měnový kurz v MMZ je přebírán MSC2007 z informačního systému Viola¹. Do IS Viola se přenáší kurz, který stanovuje Evropská centrální banka na následující měsíc, každý předposlední den v měsíci. Na počátku programového období 2007–2013, tedy v lednu 2007, byl kurz CZK vůči EUR stanoven na 27,54. Ke dni generování sestav se zdrojovými daty, tj. k 6. červnu 2012, byla výše měnového kurzu stanovena na 25,66 Kč za EUR. Celkově můžeme konstatovat posílení kurzu CZK vůči EUR od počátku programového období o 6,8 %.

¹ IS Viola slouží k finančnímu řízení a účtování finančních prostředků z fondů EU v České republice na účtech Platebního a certifikačního orgánu v rámci účetní jednotky Ministerstva financí.

Graf 1 - Vývoj kurzu CZK–EUR



Poznámka:

- Alokace na období 2007–2013 je tvořena pouze zdroji EU, tzn. bez národních zdrojů.

Zdroj: MSC2007 – 6. 6. 2012

PŘEHLED OPERAČNÍCH PROGRAMŮ ČR

Česká republika využívá ve své implementační struktuře systém doplňkovosti tematických a regionálních OP. Jednotlivé OP spadají do gesce různých resortů, tj. dále ŘO, které jsou zodpovědné za provádění OP se všemi jeho aspekty.

Z 26 aktivit v rámci NSRR (24 OP a dva síťové programy) se **18 OP nachází v gesci českých ŘO**. Vzhledem k tříměsíční aktualizaci dat o čerpání (na základě spolupráce se zahraničními partnery) MMR-NOK sleduje jen 17 z 18 OP v gesci českých ŘO, tj. bez OP Přeshraniční spolupráce ČR–Polsko.

Následující tabulka zobrazuje přehled základních informací o jednotlivých OP.

Tab. 1 - Přehled OP programového období 2007–2013

Zkratka OP	Název OP / ROP a zdroj financování	Řídící orgán	Podíl na alokaci NSRR
1. cíl: Konvergence			
Tematické OP			
1. OP D	OP Doprava (FS / ERDF)	Ministerstvo dopravy	21,8
2. OP ŽP	OP Životní prostředí (FS / ERDF)	Ministerstvo životního prostředí	18,4
3. OP PI	OP Podnikání a inovace (ERDF)	Ministerstvo průmyslu a obchodu	11,7
4. OP VaVpl	OP Výzkum a vývoj pro inovace (ERDF)	Ministerstvo školství, mládeže a tělovýchovy	7,7
5. OP VK *	OP Vzdělávání pro konkurenceschopnost (ESF)	Ministerstvo školství, mládeže a tělovýchovy	6,8
6. OP LZZ *	OP Lidské zdroje a zaměstnanost (ESF)	Ministerstvo práce a sociálních věcí	6,9
7. IOP *	Integrovaný OP (ERDF)	Ministerstvo pro místní rozvoj	6,1
8. OP TP *	OP Technická pomoc (ERDF)	Ministerstvo pro místní rozvoj	0,7
Regionální OP			
9. ROP SZ	ROP pro NUTS II Severozápad (ERDF)	RR Severozápad (Ústí nad Labem)	2,9
10. ROP MS	ROP pro NUTS II Moravskoslezsko (ERDF)	RR Moravskoslezsko (Ostrava)	2,7
11. ROP JV	ROP pro NUTS II Jihovýchod (ERDF)	RR Jihovýchod (Brno)	2,7
12. ROP SM	ROP pro NUTS II Střední Morava (ERDF)	RR Střední Morava (Olomouc)	2,5
13. ROP SV	ROP pro NUTS II Severovýchod (ERDF)	RR Severovýchod (Hradec Králové)	2,5
14. ROP JZ	ROP pro NUTS II Jihozápad (ERDF)	RR Jihozápad (České Budějovice)	2,4
15. ROP SČ	ROP pro NUTS II Střední Čechy (ERDF)	RR Střední Čechy (Praha)	2,1
2. cíl: Regionální konkurenceschopnost a zaměstnanost			
16. OP PK	OP Praha–Konkurenceschopnost (ERDF)	Magistrát hlavního města Prahy	0,9
17. OP PA	OP Praha–Adaptabilita (ESF)	Magistrát hlavního města Prahy	0,4
3. cíl: Evropská územní spolupráce			
18. ČR–PL	OP Přeshraniční spolupráce ČR–Polsko (ERDF)	Ministerstvo pro místní rozvoj	0,8
19. ČR–SR **	OP Přeshraniční spolupráce SR–ČR (ERDF)	---	---
20. R–ČR **	OP Přeshraniční spolupráce Rakousko–ČR (ERDF)	---	---
21. S–ČR **	OP Přeshraniční spolupráce Sasko–ČR (ERDF)	---	---
22. B–ČR **	OP Přeshraniční spolupráce Bavorsko–ČR (ERDF)	---	---
23. OP MS **	OP Mezuregionální spolupráce	---	---
24. OP NS **	OP Nadnárodní spolupráce	---	---
25. Interact **	Servisní program INTERACT II	---	---
26. ESPON **	Program ESPON 2013	---	---

* OP je tzv. vícecílový OP, tzn., že OP je vedle 1. cíle "Konvergence" financován také z finančních prostředků pro 2. cíl "Regionální konkurenceschopnost a zaměstnanost".

** OP není v gesci českého ŘO.

PRŮBĚH ČERPÁNÍ SF / FS

Pro úplné porozumění vývoje implementace SF / FS a národních zdrojů je nezbytná znalost jejího **průběhu** (obr. 1).

Vyhlášení výzvy

ŘO / ZS vyhláší pravidelně časově vymezené **výzvy** k předkládání žádostí o podporu v rámci jednotlivých prioritních os a oblastí podpory.

Hodnocení a výběr projektu

V termínech vyhlášených výzev jsou na ŘO / ZS podávány žádosti o podporu, které musí být v souladu s cíli daného OP, z něhož chce žadatel prostředky čerpat. Podrobné podmínky finanční podpory jsou přesně nedefinovány ve vyhlášené výzvě. V rámci schvalovacího procesu ŘO / ZS hodnotí podané žádosti a na základě předem definovaných výběrových kritérií vybírá projekty, jimž bude dotace udělena. S žadateli, jejichž žádosti splní stanovená kritéria, je podepsán právní akt o poskytnutí dotace.

Realizace a proplácení

Platby příjemcům podpory se realizují na základě žádostí o platbu, které příjemce předkládá na ŘO / ZS. Platby příjemcům probíhají formou ex-post plateb (následné proplácení výdajů již vynaložených příjemcem) či formou ex-ante plateb (formou poskytnutí prostředků příjemci před realizací jeho výdajů na projekt). Rozhodnutí o formě plateb příjemci je plně v kompetenci ŘO po dohodě se správcem kapitoly státního rozpočtu.

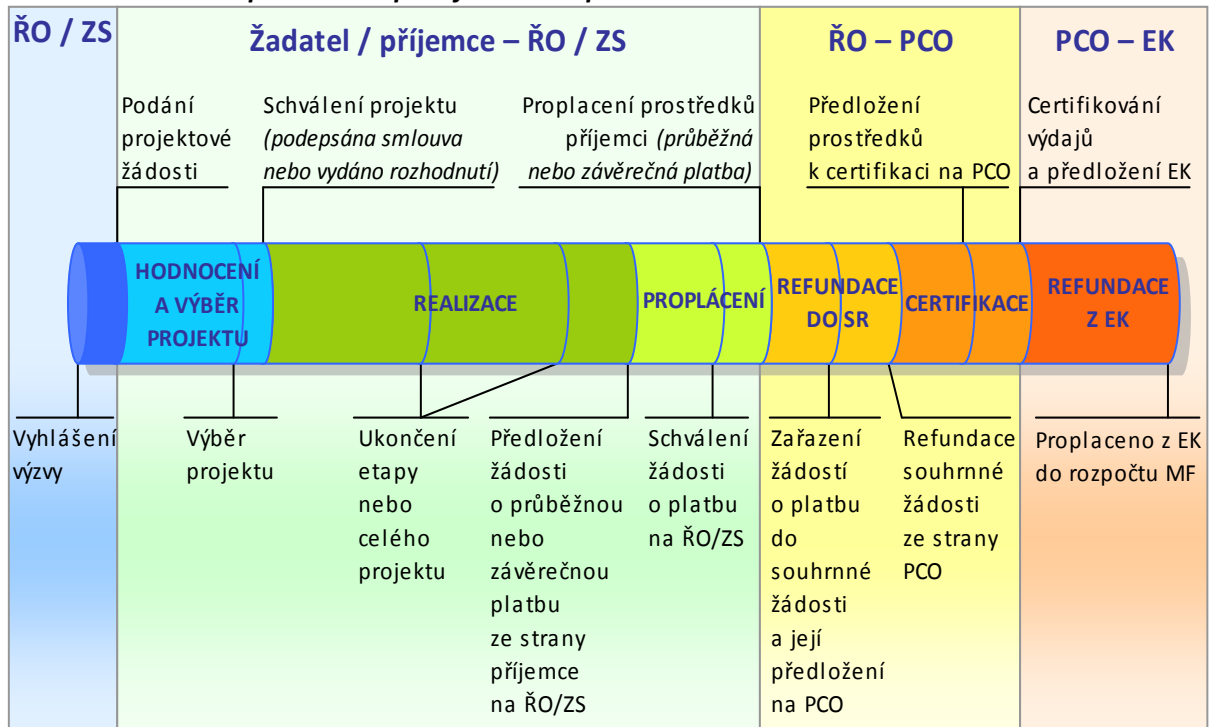
Při předkládání žádostí o platby příjemci odůvodní předkládané výdaje a prokážou, že odpovídají podmínkám realizace projektů obsažených v Rozhodnutí / Smlouvě o poskytnutí dotace. Veškeré platební nároky musí být podloženy doklady, které prokážou, že se jedná o prostředky vynaložené efektivně, hospodárně, účelně a transparentně. Doklady o projektech musí být kdykoliv k dispozici pro kontroly a auditní šetření.

Certifikace

Systém finančních toků (prostředků z rozpočtu EU) je založen na principu **předfinancování** ze státního rozpočtu (dále SR). To znamená, že podíl EU (až 85 %), který je určen na spolufinancování OP, je nejprve předfinancován z rozpočtu jednotlivých kapitol SR (ŘO) a až poté je podíl EU refundován zpět do dané kapitoly SR ze zdrojového účtu Platebního a certifikačního orgánu (dále PCO; odbor Národní fond MF). Aby bylo možné podíl EU předfinancovat ze SR, je nutné, aby jednotlivé kapitoly SR (ŘO) měly ve svém rozpočtu na daný rok dostatečné množství finančních prostředků.

Prostředky podílu národního financování ze zdrojů SR (15 %) jsou příjemcům uvolňovány stejným způsobem jako prostředky SR na předfinancování podílu EU (85 %).

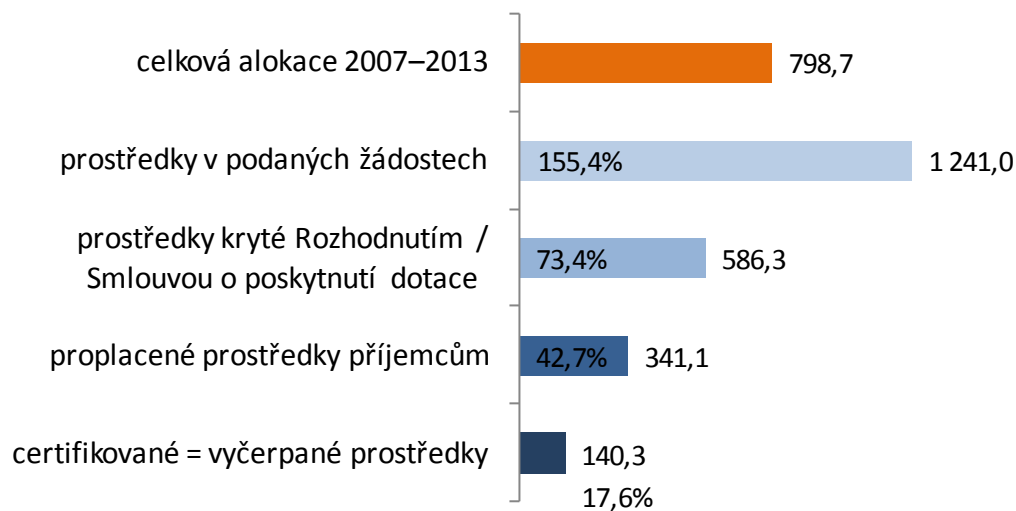
Obrázek 1 - Schéma průběhu čerpání finančních prostředků



Výběr ukazatelů sledovaných v MMZ je proto nastaven takovým způsobem, aby pokrýval **celý cyklus čerpání** (obr. 1), tj. podané žádosti o podporu, vyřazené projekty, projekty ve schvalovacím procesu či schválené projekty, prostředky proplacené příjemcům až po prostředky v souhrnných žádostech zaúčtovaných PCO a certifikaci uskutečněných výdajů.

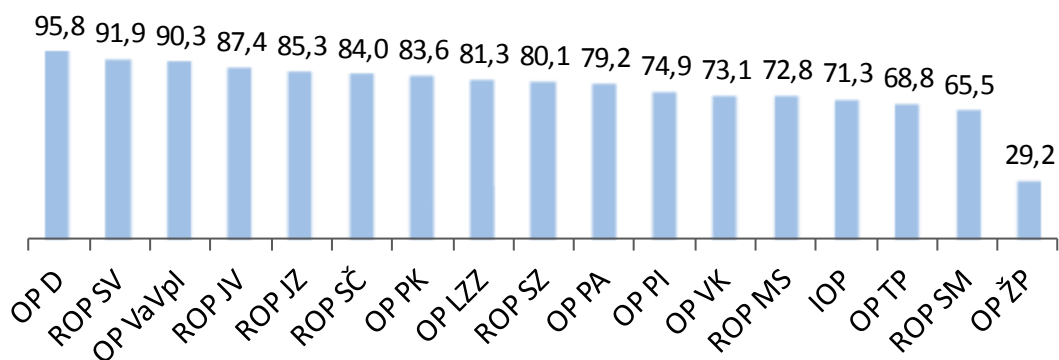
2. STRUČNÝ PŘEHLED ČERPÁNÍ

Souhrnný stav čerpání ze SF / FS a národních zdrojů v mld. Kč
k 6. 6. 2012, zdroj: MSC2007



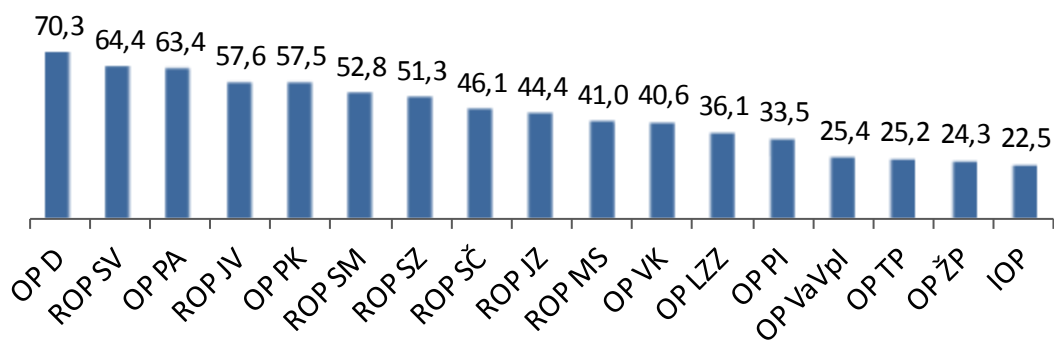
Stav prostředků krytých Rozhodnutím / Smlouvou o poskytnutí dotace* v %

vzhledem k celkové alokaci OP v programovém období 2007–2013
k 6. 6. 2012, zdroj: MSC2007



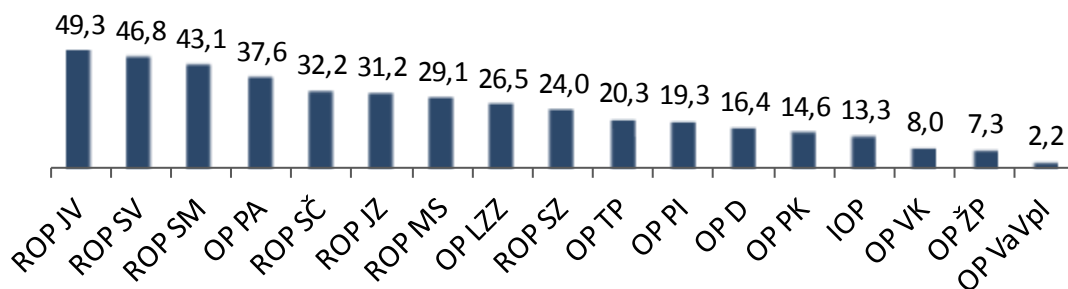
* Zahrnuty individuální projekty (IP), grantové projekty (GP) a EK neschválené velké projekty

Stav proplacených prostředků příjemcům * v %
vzhledem k celkové alokaci OP v programovém období 2007–2013
k 6. 6. 2012, zdroj: MSC2007



* Zahrnuty ex-ante, průběžné a ex-post platby

Stav certifikovaných finančních prostředků* v %
vzhledem k celkové alokaci OP v programovém období 2007–2013
k 6. 6. 2012, zdroj: MSC2007



* Finanční prostředky vyčerpané ze SF / FS a národních zdrojů

3. REALIZACE NSRR

FINANČNÍ POKROK

Realizace NSRR² k 6. červnu 2012

Od počátku programového období k 6. červnu 2012 bylo v rámci politiky hospodářské, sociální a územní soudržnosti EU realizované na území České republiky podáno 80 880 žádostí o podporu v celkové hodnotě 1 241,0 mld. Kč. To představuje 155,4 % celkové alokace NSRR na programové období 2007–2013. ŘO a ZS OP doposud vydaly 36 226 Rozhodnutí / Smluv o poskytnutí dotace v celkové výši 586,3 mld. Kč, což činí 73,4 % celkové alokace NSRR. Proplacené prostředky na účty příjemců dosahují 341,1 mld. Kč, tedy 42,7 % celkové alokace NSRR. Certifikované výdaje předložené EK činí 140,3 mld. Kč, což je 17,6 % celkové alokace NSRR na programové období 2007–2013.

Podané žádosti

K 6. červnu 2012 předložili žadatelé o dotaci ze SF / FS a národních zdrojů celkem 60 213 **žádostí na individuální projekty** (dále IP) v celkové hodnotě 1 143,8 mld. Kč. V OP Lidské zdroje a zaměstnanost a OP Vzdělávání pro konkurenceschopnost je dále předloženo 106 **žádostí na GG** v hodnotě 35,0 mld. Kč, v rámci těchto GG žadatelé podali 20 667 **žádostí na GP** v hodnotě 97,2 mld. Kč. V druhém čtvrtletí šestého roku ze sedmi let programového období objem finančních prostředků v podaných žádostech na **IP / GP převyšuje celkovou alokaci NSRR** (778,5 mld. Kč) **o 55,4 %**.

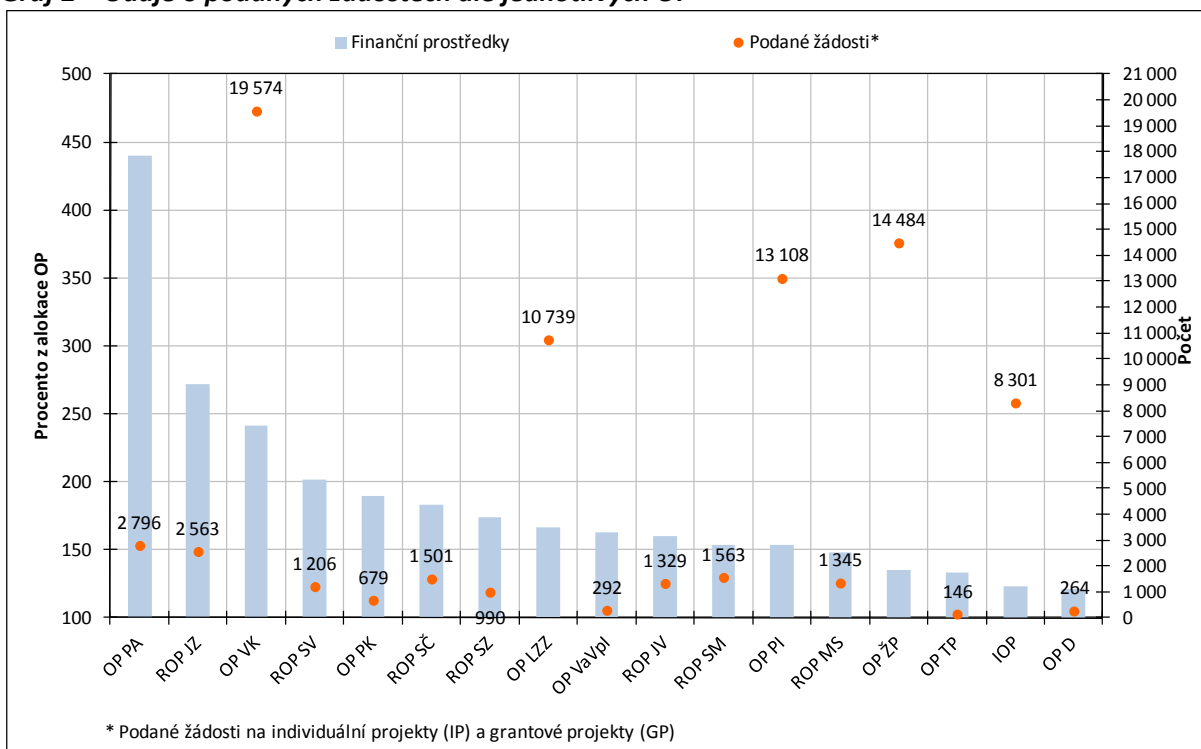
Graf 2 nabízí srovnání jednotlivých OP prostřednictvím počtu podaných žádostí a finančních prostředků v žádostech od počátku programového období vůči celkové alokaci OP. Stav, kdy finanční prostředky v podaných žádostech převyšují alokaci OP, svědčí o vysoké absorpční kapacitě českých OP.

V **meziměsíčním srovnání** se celkový počet podaných žádostí navýšil o 952 žádostí na IP v hodnotě 10,5 mld. Kč a o 684 žádostí na grantové projekty v hodnotě 3,4 mld. Kč. Počet žádostí na GG se ve sledovaném období nezměnil.

K 6. červnu 2012 bylo **vyřazeno z administrace** z důvodu nesplnění podmínek výzvy nebo stažení žádosti samotným žadatelem celkem 33 448 žádostí na IP a GP v celkové hodnotě 437,0 mld. Kč. Tato částka tvoří 41,4 % celkového počtu podaných žádostí na IP a GP a současně 35,2 % finančních prostředků ve všech podaných žádostech na IP a GP.

² Údaje pouze za 17 OP prvního a druhé cíle, tzn. bez OP spadajících do třetího cíle politiky hospodářské a sociální soudržnosti EU realizované v ČR.

Graf 2 – Údaje o podaných žádostech dle jednotlivých OP



Zdroj: MSC2007 – 6. 6. 2012

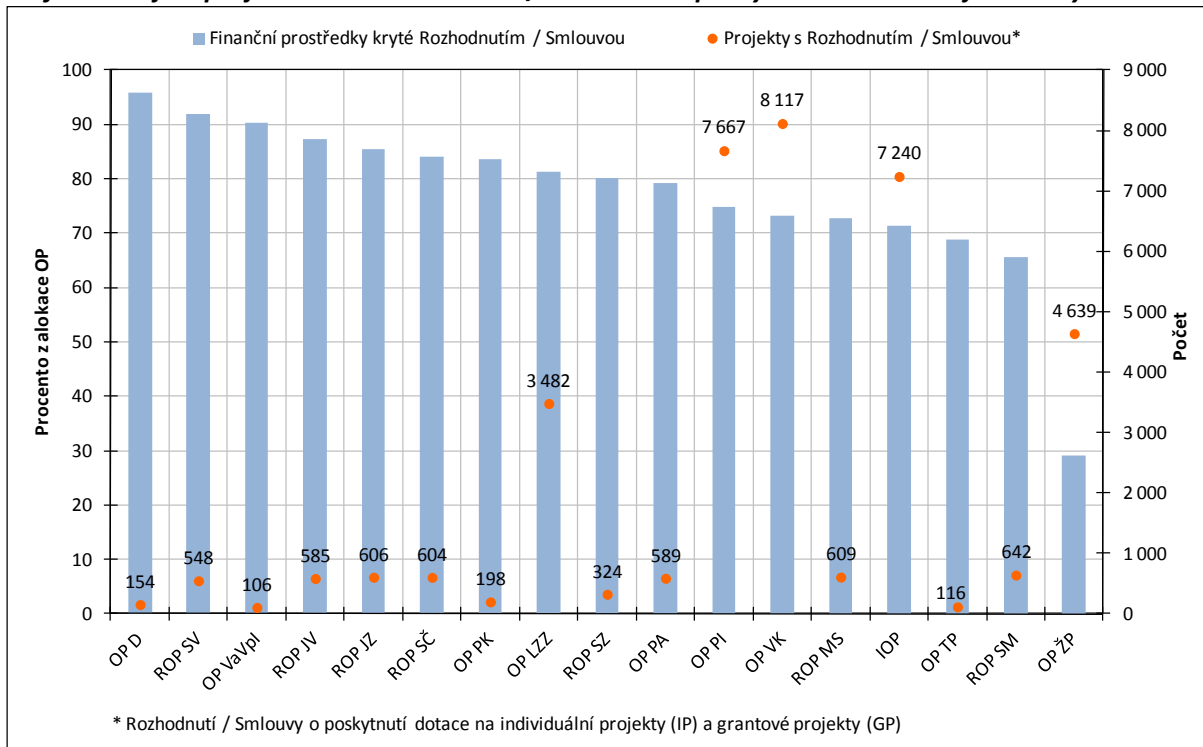
Projekty s vydaným Rozhodnutím / podepsanou Smlouvou

K 6. červnu 2012 ŘO a ZS schválily ke spolufinancování ze SF / FS a národních zdrojů **30 612 IP** v celkové hodnotě 562,7 mld. Kč a **105 GG** v hodnotě 32,5 mld. Kč. V rámci GG bylo vydáno Rozhodnutí / podepsána Smlouva o poskytnutí dotace na **5 614 GP** v hodnotě 23,6 mld. Kč. Objem finančních prostředků **IP a GP** s vydaným Rozhodnutím / podepsanou Smlouvou představuje **73,4 % celkové alokaci NSRR**.

Graf 3 nabízí srovnání jednotlivých OP na základě počtu projektů a finančních prostředků s Rozhodnutím / Smlouvou o poskytnutí dotace od počátku programového období ve vztahu k celkové alokaci OP.

V **meziměsíčním srovnání** se celkový počet IP s Rozhodnutím / Smlouvou o poskytnutí dotace zvýšil o 602 projektů. Jejich celková hodnota stoupla o 3,8 mld. Kč. Počet schválených GG se ve sledovaném období nezměnil. Počet schválených GP se zvýšil o 73 projektů v hodnotě 0,4 mld. Kč.

Graf 3 – Údaje o projektech s Rozhodnutím / Smlouvou o poskytnutí dotace dle jednotlivých OP



Zdroj: MSC2007 – 6. 6. 2012

Proplacené prostředky příjemcům

Ke sledovanému datu byly na účty příjemců proplaceny prostředky v celkové výši **341,1 mld. Kč**, tedy **42,7 % celkové alokace NSRR** a současně **58,2 % prostředků krytých Rozhodnutím / Smlouvou o poskytnutí dotace**. V meziměsíčním srovnání je evidován **nárůst** objemu proplacených prostředků příjemcům o 7,3 mld. Kč, tj. o 2,2 % více oproti stavu v předchozím měsíci.

V meziměsíčním srovnání došlo v průběhu června 2012 k **největšímu relativnímu navýšení** proplacených prostředků příjemcům v ROP Severovýchod (o 6,9 %), v OP Výzkum a vývoj pro inovace (o 5,7 %) a OP Vzdělávání pro konkurenceschopnost (o 5,3 %).

Doposud bylo **finančně ukončeno 14 897 projektů (IP a GP) v celkové hodnotě 153,6 mld. Kč**. Z celkového počtu projektů schválených ke spolufinancování ze SF / FS a národních zdrojů tak byly realizační a administrativní činnosti ukončeny u **41,1 % projektů**.

Certifikované výdaje předložené Evropské komisi

K 6. červnu byly PCO certifikovány výdaje v celkové hodnotě **140,3 mld. Kč**, což je **17,6 % celkové alokace NSRR**. Uvedený objem finančních prostředků zahrnuje výdaje na IP a GG jak z fondů EU (85 %), tak také z národních veřejných zdrojů (15 %).

V **meziměsíčním srovnání** se objem certifikovaných výdajů zvýšil o 2,2 mld. Kč, tedy o 1,6 %. Meziměsíční nárůst je evidován v OP Lidské zdroje a zaměstnanost (o 18,0 %).

Stav certifikovaných výdajů a prostředků v souhrnných žádostech zaúčtovaných PCO na úrovni jednotlivých OP ve vztahu k pravidlu $n+3 / n+2$ je detailně popsán v následující kapitole.

Tab. 2 - Údaje o projektech podle jednotlivých OP a fondů EU (EU a národní zdroje)

Operační program / Fond	ŘO	Podané žádosti		Žádosti vyřazené z administrace		Žádosti ve schvalovacím procesu		Projekty s vydaným Rozhodnutím / podepsanou Smlouvou		Finančně ukončené projekty	
		počet	mil. Kč	počet	mil. Kč	počet	mil. Kč	počet	mil. Kč	počet	mil. Kč
-	-	a	b	c	d	e	f	g	h	i	j
-	-	od počátku období		od počátku období		aktuální stav		od počátku období		od počátku období	
OP D	MD	264	212 077,1	55	11 418,2	53	30 150,8	154	168 076,0	81	40 657,9
OP ŽP	MŽP	14 484	201 357,3	4 915	70 613,8	4 927	87 355,2	4 639	43 383,2	2 265	13 750,1
OP PI	MPO	13 108	143 627,3	3 010	41 276,5	1 720	27 471,3	7 667	70 179,0	3 314	18 668,3
OP LZZ	MPSV	10 739	92 096,8	6 323	41 425,3	905	6 825,9	3 482	45 001,6	306	3 209,6
OP VaVpl	MŠMT	292	101 519,9	117	40 376,1	69	4 315,2	106	56 364,1	0	0,0
IOP	MMR	8 301	59 992,8	704	16 331,7	257	6 225,1	7 240	34 730,0	5 787	8 160,9
OP VK	MŠMT	19 574	132 927,7	9 823	77 993,7	1 625	10 026,0	8 117	40 217,1	73	667,6
OP TP	MMR	146	7 790,3	23	2 024,3	3	451,8	116	4 028,2	51	1 280,0
ROP SZ	RR SZ	990	39 804,4	640	19 156,1	13	1 367,7	324	18 355,3	186	9 427,8
ROP MS	RR MS	1 345	32 501,8	564	10 479,7	168	5 272,8	609	15 977,0	391	6 980,4
ROP JV	RR JV	1 329	34 488,2	671	13 090,1	64	2 421,8	585	18 886,5	450	12 109,9
ROP SM	RR SM	1 563	31 074,9	707	11 855,2	209	5 327,3	642	13 242,0	521	9 461,6
ROP SV	RR SV	1 206	40 606,6	589	17 107,5	60	3 723,4	548	18 509,5	358	10 000,3
ROP JZ	RR JZ	2 563	51 728,3	1 908	32 997,7	34	1 525,0	606	16 250,0	390	7 410,8
ROP SČ	RR SČ	1 501	31 383,7	770	13 785,3	114	2 850,4	604	14 410,0	387	7 383,8
OP PK	HMP	679	13 782,6	443	6 296,3	24	378,7	198	6 077,3	137	3 522,0
OP PA	HMP	2 796	14 253,7	2 186	10 820	9	130,3	589	2 565,2	200	947,3
ESF	-	33 109	239 278,2	18 332	130 239,0	2 539	16 982,2	12 188	87 783,9	579	4 824,5
ERDF	-	37 658	665 524,8	12 090	248 172,3	3 733	69 072,5	20 936	332 568,4	12 972	115 853,0
FS	-	10 113	336 210,2	3 026	58 635,9	3 982	109 764,1	3 102	165 899,8	1 346	32 960,7
NSRR	-	80 880	1 241 013,3	33 448	437 047,2	10 254	195 818,8	36 226	586 252,2	14 897	153 638,2

Poznámka:

- Tabulka zahrnuje údaje za individuální projekty (IP) a grantové projekty (GP).
- Projekty vybrané k realizaci Řídicím výborem OP ŽP, tj. projekty s dosud nepodepsanou Smlouvou / vydaným Rozhodnutím o poskytnutí dotace, jsou zahrnuty ve sloupci "Žádosti ve schvalovacím procesu".
- K datu generování je na úrovni NSRR evidováno 952 nedokončených projektů v celkové hodnotě 9,8 mld. Kč.

Zdroj: MSC2007 – 6. 6. 2012

Tab. 3 - Údaje o stavu čerpání finančních prostředků podle jednotlivých OP a fondů EU (EU a národní zdroje)

Operační program / Fond	ŘO	Celková alokace podpory 2007–2013			Podané žádosti		Projekty s vydaným Rozhodnutím/ podepsanou Smlouvou		Proplacené prostředky příjemcům		Prostředky v souhrnných žádostech zaúčtovaných PCO		Certifikované výdaje předložené EK	
		mil. Kč	mil. Kč	%	mil. Kč	%	mil. Kč	%	mil. Kč	%	mil. Kč	%	mil. Kč	%
		a	b	b/a	c	c/a	d	d/a	e	e/a	f	f/a		
OP D	MD	175 451,1	212 077,1	120,9	168 076,0	95,8	123 407,9	70,3	50 090,3	28,5	28 735,4	16,4		
OP ŽP	MŽP	148 629,1	201 357,3	135,5	43 383,2	29,2	36 152,2	24,3	33 885,4	22,8	10 879,5	7,3		
OP PI	MPO	93 754,7	143 627,3	153,2	70 179,0	74,9	31 432,3	33,5	26 155,4	27,9	18 120,5	19,3		
OP LZZ	MPSV	55 366,5	92 096,8	166,3	45 001,6	81,3	20 012,2	36,1	15 619,1	28,2	14 649,1	26,5		
OP VaVpl	MŠMT	62 440,2	101 519,9	162,6	56 364,1	90,3	15 878,5	25,4	2 886,6	4,6	1 382,6	2,2		
IOP	MMR	48 732,3	59 992,8	123,1	34 730,0	71,3	10 946,3	22,5	10 316,4	21,2	6 504,9	13,3		
OP VK	MŠMT	54 996,8	132 927,7	241,7	40 217,1	73,1	22 350,7	40,6	9 118,4	16,6	4 374,2	8,0		
OP TP	MMR	5 852,1	7 790,3	133,1	4 028,2	68,8	1 473,1	25,2	1 412,4	24,1	1 188,7	20,3		
ROP SZ	RR SZ	22 902,0	39 804,4	173,8	18 355,3	80,1	11 741,6	51,3	10 624,1	46,4	5 496,0	24,0		
ROP MS	RR MS	21 959,0	32 501,8	148,0	15 977,0	72,8	9 009,8	41,0	8 623,2	39,3	6 386,6	29,1		
ROP JV	RR JV	21 607,4	34 488,2	159,6	18 886,5	87,4	12 446,5	57,6	12 143,3	56,2	10 650,8	49,3		
ROP SM	RR SM	20 219,9	31 074,9	153,7	13 242,0	65,5	10 667,1	52,8	10 465,3	51,8	8 723,4	43,1		
ROP SV	RR SV	20 136,0	40 606,6	201,7	18 509,5	91,9	12 977,1	64,4	12 266,5	60,9	9 416,1	46,8		
ROP JZ	RR JZ	19 042,3	51 728,3	271,6	16 250,0	85,3	8 458,6	44,4	8 053,7	42,3	5 949,5	31,2		
ROP SČ	RR SČ	17 146,9	31 383,7	183,0	14 410,0	84,0	7 905,3	46,1	7 224,6	42,1	5 515,0	32,2		
OP PK	HMP	7 273,8	13 782,6	189,5	6 077,3	83,6	4 183,0	57,5	2 360,9	32,5	1 064,3	14,6		
OP PA	HMP	3 239,6	14 253,7	440,0	2 565,2	79,2	2 055,1	63,4	1 373,0	42,4	1 217,2	37,6		
ESF	-	113 602,9	239 278,2	210,6	87 783,9	77,3	44 418,0	39,1	26 110,5	23,0	20 240,6	17,8		
ERDF	-	418 933,0	665 524,8	158,9	332 568,4	79,4	173 787,5	41,5	135 365,9	32,3	95 551,7	22,8		
FS	-	266 213,6	336 210,2	126,3	165 899,8	62,3	122 891,6	46,2	61 142,3	23,0	24 461,5	9,2		
NSRR	-	798 749,5	1 241 013,3	155,4	586 252,2	73,4	341 097,2	42,7	222 618,7	27,9	140 253,7	17,6		

Poznámka:

- Do NSRR patří ještě OP Přeshraniční spolupráce ČR – Polsko, na který je alokováno 258 mil. EUR.
- Ve sloupci „Proplacené prostředky příjemcům“, „Prostředky v souhrnných žádostech zaúčtovaných PCO“ a „Certifikované výdaje předložené EK“ jsou zahrnuty údaje za IP a GG, nikoliv GP, a to z důvodu, že certifikace probíhá pouze na úrovni IP a GG.
- Projekty vybrané k realizaci Řídicím výborem OP ŽP, tj. projekty s dosud nepodepsanou Smlouvou / vydaným Rozhodnutím o poskytnutí dotace, jsou zahrnuty ve sloupci "Žádosti ve schvalovacím procesu".
- Měnový kurz: 1 EUR = 25,7 CZK - měsíční kurz převzatý z MSC2007, „Prostředky v souhrnných žádostech zaúčtovaných PCO“ a „Certifikované výdaje předložené EK“ jsou přepočteny kurzem v době zaúčtování v IS Viola, tj. kurz není shodný s aktuálním měsíčním kurzem.

Zdroj: MSC2007 – 6. 6. 2012

Vysvětlení specifických změn údajů v tabulkách

Následující komentáře vysvětlují nesoulady v datech evidované na úrovni jednotlivých OP a NSRR v meziměsíčním srovnání:

U OP Doprava v oblasti podpory 1.1 došlo ke snížení finančních prostředků u projektů s vydaným Rozhodnutím / podepsanou Smlouvou o 340,1 mil. Kč. Důvodem je uzavření dodatků u několika projektů. V meziměsíčním srovnání došlo dále ke snížení finančního nároku o 1 248,5 mil. Kč v oblasti podpory 2.1 ve stavu „Projekt s vydaným rozhodnutím / podepsanou Smlouvou. Změna je způsobena uzavřením dodatku k projektu „Rychlostní silnice R6 - úsek Jenišov - Kamenný Dvůr“.

U OP Výzkum a vývoj pro inovace došlo ke snížení objemu finančních prostředků u podaných projektů a projektů s vydaným Rozhodnutím / podepsanou Smlouvou v oblastech podpory 2.1, 3.1 a 4.1. V těchto oblastech podpory došlo v rámci negociačních jednání k ponížení požadované dotace u několika projektů.

Z hlediska finančního objemu došlo k poklesu o 88,7 mil. Kč u Integrovaného OP ve stavu „Projekt s vydaným Rozhodnutím / podepsanou Smlouvou“, a to z důvodu odstoupení dvou projektů z realizace v oblasti intervence 1.1.

U OP Technická pomoc došlo v meziměsíčním srovnání v oblastech podpory 1.1a, 1.1b ke snížení objemu finančních prostředků o 20,0 mil. Kč u projektů s vydaným Rozhodnutím / podepsanou Smlouvou z důvodu uzavření rámcové smlouvy, která měla dopad na snížení rozpočtu projektu. Dále v důsledku zpoždění se zahájením vzdělávacích akcí v projektu „Systém vzdělávání zaměstnanců realizujících NSRR v období 2007-2013“ došlo ke snížení alokované částky u projektů s vydaným Rozhodnutím / podepsanou Smlouvou v oblastech podpory 3.1a a 3.1b o 21,0 mil. Kč.

U ROP Střední Čechy evidujeme v meziměsíčním srovnání pokles finančních prostředků ve stavu „Projekt s vydaným Rozhodnutím / podepsanou Smlouvou“ o 21,3 mil. Kč v oblastech podpory 3.2 a 3.3. Pokles vznikl podepsáním dodatků a následnou změnou poměrů financování celkem u 12 projektů.

U OP Praha–Konkurenceschopnost došlo v květnu 2012 ke snížení finančních prostředků v oblastech podpory 3.2 a 3.3 ve stavu „Projekt s vydaným Rozhodnutím / podepsanou Smlouvou.“ Důvodem je nedokončení / stažení několika projektů.

U OP Praha–Adaptabilita je ve stavu „Žádosti vyřazené z administrace“ evidován pokles objemu finančních prostředků. ŘO se do uzávěrky MMZ k tomuto nesouladu nevyjádřil.

VĚCNÝ POKROK

Cílem této kapitoly je poskytnout informaci o věcném naplňování strategických cílů NSRR. Součástí je také podrobnější analýza jedné z priorit NSRR, aktuálně priority 4.2 „Rozvoj městských oblastí“.

Kapitola se zaměřuje na vyhodnocení věcného naplňování cílů NSRR. Každému cíli NSRR je věnována jedna kapitola, která obsahuje obecné informace o konkrétním cíli a k čemu daný cíl přispívá. Dále je popsáno, které OP a jakým způsobem přispívají k plnění daného cíle NSRR. Další část kapitoly je věnována konkrétním vybraným indikátorům pro daný cíl s komentáři jejich plnění, zvláště pak v případě určitých problémů, jako je nenaplňování cílových hodnot nebo na druhou stranu přezávazkování / přeplňování indikátorů. Závěr kapitoly je věnován měsíčnímu srovnání a dalším významným změnám.

Cíl 1 „Konkurenceschopná česká ekonomika“

Zaměření cíle

Cíl je zaměřen na podporu konkurenceschopného podnikatelského sektoru, podporu kapacit pro výzkum a vývoj (dále VaV), udržitelný cestovní ruch a využití potenciálu kulturního dědictví.

Cílem je posílit konkurenceschopnost podnikatelského sektoru v České republice zvyšováním jeho produktivity. Zároveň jde o urychlení udržitelného hospodářského vývoje pomocí inovací a strukturálních změn v české ekonomice.

Výsledkem má být zdravá ekonomika, která je základem pro udržitelný hospodářský růst. Pomoc EU směřuje na zvýšení motivace k podnikání a rozvoje podnikatelské infrastruktury.

Základní komentář k plnění cíle

K plnění cíle přispívají svými aktivitami především OP Podnikání a inovace a OP Výzkum a vývoj pro inovace. Aktivity v oblasti cestovního ruchu podporuje Integrovaný OP a regionální OP.

Stav věcného plnění prvního cíle NSRR je uspokojivý. OP Podnikání a inovace v plnění některých indikátorů mírně zaostává za finančním čerpáním, což však vychází z povahy OP Podnikání a inovace. Aktivity tohoto OP jsou realizovány zejména pomocí finančních nástrojů, jejichž věcné plnění je obtížně sledovatelné, navíc mnohé aktivity jsou dlouhodobého charakteru, tzn., že výsledky bude možné sledovat až v době udržitelnosti. OP Výzkum a vývoj pro inovace i přes zpoždění v počátku realizace oproti ostatním OP vykazuje časté přezávazkování indikátorů. U regionálních OP pak v současné době evidujeme dosahování cílových hodnot, často se zde vyskytuje přezávazkování.

Tab. 4 – Vybrané projektové indikátory cíle 1 „Konkurenceschopná česká ekonomika“

Kód	Název indikátoru	Měrná jednotka	Výchozí hodnota	Cílová hodnota	Závazek příjemce	Dosažená hodnota
070100	Počet nově vytvořených pracovních míst - celkem	Počet míst	0,0	30 828,0	17 411,2 ¹	11 978,0
110300	Počet nově vytvořených pracovních míst, zaměstnanci VaV - celkem	Počet míst	0,0	2 500,0	4 656,5	810,2
110100	Počet podpořených projektů v oblasti výzkumu a technologický vývoj (RTD), inovace	Počet projektů	0,0	1 750,0	1 337,0	585,0
110200	Počet projektů na kooperaci mezi podniky a výzkumnými institucemi	Počet projektů	0,0	225,0	95,0	18,0
380100	Počet projektů na podporu MSP	Počet projektů	0,0	11 600,0	4 970,0 ¹	3 961,0
380611	Přírůstek přidané hodnoty u podpořených firem	Počet procent	0,0	30,0	N/A ²	29,6
110815	Počet studentů všech stupňů, kteří využívají vybudovanou infrastrukturu / zapojených do činnosti centra	Počet studentů	0,0	900,0	5 605,0	294,0
110700	Počet center excelence	Počet	0,0	5,0	8,0	0,0
111100	Počet fungujících regionálních VaV center	Počet center	0,0	20,0	40,0	0,0
520212	Počet nově vytvořených pracovních míst v rámci projektů na rozvoj cestovního ruchu	Počet míst	0,0	1 828,0	2 574,0	987,1
610112	Délka nově vybudovaných nebo rekonstruovaných cyklostezek a cyklotras	Počet km	0,0	692,0	820,2	447,9
632200	Počet zrekonstruovaných památkových objektů	Počet objektů	0,0	132,0	212,0	119,3

Poznámka:

1 Nejedná se o úplný údaj, OP PI u některých indikátorů nevyžaduje stanovení závazných cílů, proto může být hodnota ukazatele ve skutečnosti vyšší.

2 U indikátorů s měrnou jednotkou „počet procent“ není závazek příjemců stanovován.

Zdroj: MSC2007 – 6. 6. 2012

Detailní popis cíle

Příjemci prvního cíle NSRR se k 6. červnu 2012 zavázali vytvořit 17 411 pracovních míst v podnicích, které se zaměřují na inovace, výzkum a vývoj a rozvoj cestovního ruchu, z čehož bylo 11 978 nových pracovních míst skutečně vytvořeno.

Jednou z hlavních aktivit prvního cíle NSRR je **zvyšování konkurenceschopnosti českých podniků**. Tuto aktivitu podporuje především OP Podnikání a inovace. Věcné plnění indikátorů OP Podnikání a inovace mírně zaostává za finančním čerpáním. Tato skutečnost částečně vyplývá z povahy OP a podpory části aktivit prostřednictvím finančních nástrojů, kde je sledování věcného plnění komplikované³. Dalším důvodem je dlouhodobost některých projektů OP Podnikání a inovace, jejichž výsledky se promítnou až v době udržitelnosti.

³ Realizace finančních nástrojů má svá specifika, z centrální úrovně MMR-NOK sleduje poskytnutí prostředků OP Podnikání a inovace do příslušných obrátkových fondů, nikoli jednotlivým podnikatelům.

S přispěním peněz z EU bylo prozatím podpořeno 3 961 projektů na podporu malých a středních podniků (dále MSP). Každý projekt znamená podporu jednoho MSP, od počátku programového období bylo tedy podpořeno 3 961 MSP z celkového závazku 4 970 firem. Přírůstek přidané hodnoty u podpořených firem je 29,6 %, tato hodnota vyjadřuje, o kolik procent se podpořeným podnikům podařilo zvýšit přidanou hodnotu své výroby díky zavedení efektivnějších technologií (strojů pro výrobu, ICT vybavení, vyvinutí vlastních ICT řešení).

Druhou aktivitou podporovanou prvním cílem NSRR je **rozvoj kapacit VaV pro posílení inovací**. Aktivita je naplňována především OP Výzkum a vývoj pro inovace. Závazky příjemců ukazují, že by v oblasti VaV mělo být vytvořeno 4 657 pracovních míst v 40 regionálních VaV center a 8 centrech excellence, vybudovanou infrastrukturu by mělo využívat 5 605 studentů všech stupňů.

I když je realizace projektů podporujících VaV spíše ve svém počátku, z dostupných dat je možné říci, že se předpokládá překročení nastavených cílových hodnot v této prioritě.

Poslední aktivitou podporovanou prvním cílem NSRR je **vyvážený rozvoj cestovního ruchu**, aktivita je realizována Integrovaným OP a regionálními OP. Vybrané indikátory této aktivity mají závazky příjemců vyšší, než jsou stanovené cílové hodnoty, tzn., jsou přezávazkované. ŘO regionálních OP předložily EK v roce 2011 revize programových dokumentů, včetně revize cílových hodnot indikátorů, ty se promítly do snížení míry přezávazkovaní indikátorů.

Schválené projekty by měly vybudovat či rekonstruovat celkem 820,2 km cyklostezek a cyklotras. Doposud bylo postaveno či zrekonstruováno 447,9 km cyklostezek a cyklotras. K 6. červnu 2012 bylo také zrekonstruováno 119 z celkového počtu 212 památkových objektů, které se příjemci zavázali zrekonstruovat.

Měsíční srovnání a další významné změny

Mírný meziměsíční nárůst závazku příjemců i dosažené hodnoty indikátorů zaznamenáváme téměř u všech aktivit.

Výraznější meziměsíční nárůst zaznamenáváme u dosažené hodnoty indikátoru „Počet studentů všech stupňů, kteří využívají vybudovanou infrastrukturu / zapojených do činnosti centra“ o 137 studentů, tj. o 15,2 % cílové hodnoty.

Cíl 2 „Otevřená, flexibilní a soudržná společnost“

Zaměření cíle

Cíl je zaměřen na podporu tzv. „měkkých projektů“, jejichž cílem je zajistit kvalifikovanou, flexibilní pracovní sílu, společnost soustavně zvyšující svůj vzdělanostní potenciál a v neposlední řadě efektivní systém veřejné správy a služeb.

Cílem je podpořit rozvoj vnitřně různorodé sociálně citlivé a soudržné společnosti a přispět ke zvyšování kvality života obyvatel. Zároveň jde o vytvoření moderního vzdělávacího systému, který přispěje k rozvoji znalostní ekonomiky a stane se zdrojem efektivity a flexibility trhu práce ČR.

V rámci tohoto cíle jsou podporovány aktivní nástroje zajišťující včasnou identifikaci potřeb v oblasti vzdělávání a posilující spolupráci mezi vzdělávacími a výzkumnými institucemi.

Základní komentář k plnění cíle

Na realizaci aktivit druhého cíle NSRR se v oblasti vzdělávání a zaměstnanosti podílí především programy spolufinancované z Evropského sociálního fondu (dále ESF), tj. OP Lidské zdroje a zaměstnanost, OP Vzdělávání pro konkurenceschopnost a OP Praha – Adaptabilita. Aktivita v oblasti veřejné správy podporuje Integrovaný OP.

V rámci druhého cíle NSRR lze konstatovat, že naplňování cílů je uspokojivé. U některých aktivit registrujeme nižší plnění či naopak jejich přezávazkování. Přepřehování cílových hodnot indikátorů je častým jevem u programů spolufinancovaných z ESF, především v OP Vzdělávání pro konkurenceschopnost. Opačný problém (nedosahování cílů) pak mají některé indikátory Integrovaného OP, kde je tento stav věcného plnění odrazem nízkého finančního čerpání.

Tab. 5 – Vybrané projektové indikátory cíle 2 „Otevřená, flexibilní a soudržná společnost“

Kód	Název indikátoru	Měrná jednotka	Výchozí hodnota	Cílová hodnota	Závazek příjemce	Dosažená hodnota
074100	Počet podpořených osob - celkem	Počet osob	0,0	1 659 220,0	3 206 384,0	2 610 670,0
074600	Počet úspěšně podpořených osob	Počet osob	0,0	769 599,0	670 655,0	424 289,0
074613	Počet úspěšných absolventů kurzů - celkem	Počet osob	0,0	733 000,0	1 774 780,0	777 912,9
074155	Počet podpořených osob v počátečním vzdělávání - studentů celkem	Počet studentů	0,0	126 500,0	832 531,0	367 512,0
070100	Počet nově vytvořených pracovních míst - celkem	Počet míst	0,0	33 000,0	40 664,7	48 804,7
080712	Počet dostupných programů prevence pro obyvatele	Počet	0,0	45,0	45,0	21,0
075712	Počet nových sociálních služeb a aktivit	Počet	0,0	50,0	23,0	6,0
150105	Počet kontaktních míst veřejné správy (Czech POINT)	Počet	1 300,0	6 244,0	6 572,0	6 557,0
382130	Počet podpořených projektů poradenských služeb pro rozvoj podnikání	Počet projektů	0,0	600,0	438,0	211,0

Zdroj: MSC2007 - 6. 6. 2012

Detailní popis cíle

Příjemci **druhého cíle NSRR** se celkem zavázali podpořit 3,2 mil. osob, z toho 832,5 tis. osob v počátečním vzdělávání. Příjemci jednotlivých OP vykazovali, že aktivitami druhého cíle NSRR již bylo podpořeno, tj. vzdělávacího nebo rekvalifikačního kurzu, stáže, odborné konzultace, školení či odborné praxe se zúčastnilo 2,6 mil. osob, z toho 367,5 tis. studentů v počátečním vzdělávání. Dále se příjemci zavázali vytvořit 40,7 tis. nových pracovních míst, skutečně bylo vytvořeno

48,8 tis. pracovních míst. V rámci prevence pro obyvatele bylo realizováno 21 programů⁴ z celkového závazku 45 programů prevence a zavedeno 6 nových sociálních služeb a aktivit ze závazku ve výši 23 služeb a aktivit.

Indikátory, které jsou využívány programy spolufinancovanými z ESF, jsou v současné době přepřínovány. Jedná se například o indikátory sledující počet podpořených osob, počet podpořených osob v počátečním vzdělávání a počet úspěšných absolventů kurzů.

V rámci plnění tohoto cíle lze však také zaznamenat indikátory, jejichž závazky vykazují nižší plnění. Jedná se především o některé indikátory Integrovaného OP. Tento stav věcného pokroku je důsledkem nízkého finančního čerpání daných oblastí podpory tohoto OP. Mezi rizikové oblasti můžeme zahrnout především oblast sociální, kde je v současné době pomalé finanční čerpání (míra finančního závazku oblasti podpory „Služby v oblasti sociální integrace“ je pouze 14,7 % celkové alokace oblasti podpory), což se také odráží v nízkém plnění indikátoru „Počet nových sociálních služeb a aktivit“. V současné době v Integrovaném OP probíhají kontinuální výzvy a dochází ke schvalování nových projektů v této oblasti, lze tedy předpokládat navýšení závazků indikátorů.

Tento cíl je také zaměřen na efektivní systém veřejné správy a služeb, který je podporovaný aktivitami Integrovaného OP. Strukturální fondy podpořily 5 257 kontaktních míst veřejné správy (tzv. Czech POINT), tato aktivita naplnila své cíle a byla ukončena.

Měsíční srovnání a další významné změny

Meziměsíční nárůst zaznamenáváme téměř u všech indikátorů druhého cíle NSRR. Výraznější meziměsíční nárůst vykazuje indikátor „Počet podpořených osob - v počátečním vzdělávání - studentů celkem“, kde došlo k navýšení dosažené hodnoty o 50,3 tis. osob, což odpovídá 39,7 % cílové hodnoty⁵ a u indikátoru „Počet podpořených osob – celkem“, kde došlo k nárůstu dosažené hodnoty o 12,6 %, tj. 209,6 tis. osob. Výraznější meziměsíční nárůst dosažené hodnoty vykazuje také indikátor „Počet nově vytvořených pracovních míst – celkem“, zde došlo k nárůstu o 22,3 % cílové hodnoty, tj. o 7,4 tis. pracovních míst.

⁴ Indikátor „Počet dostupných programů prevence pro obyvatele“ vyjadřuje počet programů prevence zdravotních rizik obyvatelstva, prevence sociálního vyloučení osob znevýhodněných jejich zdravotním stavem nebo věkem a programů zaměřených na prosazení zdravého životního stylu v rámci dostupnosti pro celou populaci ČR i také pro specifické ohrožené cílové skupiny (děti, mládež, pacienti po specifických nemocích apod.).

⁵ Cílová hodnota byla vzhledem k dosahovaným výsledkům pravděpodobně velmi podhodnocena.

Cíl 3 „Atraktivní prostředí“

Zaměření cíle

Cíl je zaměřen na zlepšování životního prostředí, rozvoj environmentální infrastruktury a dopravní dostupnosti území.

Cílem je zlepšení dostupnosti environmentální infrastruktury, obnovení kvality životního prostředí a podpora úspor energie. Zároveň je posilována dopravní dostupnost a dopravní obslužnost při zmírnění dopadu dopravy na životní prostředí.

Tyto investice mají dopad na zkvalitnění životního prostředí pro obyvatele ČR. V rámci naplňování tohoto cíle dochází ke zvýšení standardu českých silnic a železnic na evropskou úroveň.

Základní komentář k plnění cíle

Tento cíl je naplňován aktivitami financovanými z OP Životní prostředí a OP Doprava.

Plnění aktivit třetího cíle NSRR je uspokojivé. OP Doprava je naplňován v souladu se stanovenými cíli. V OP Životní prostředí evidujeme aktivity, které jsou plněny dobře, ale i aktivity zaostávající, což odráží nízký stav čerpání finančních prostředků v rámci některých oblastí podpory OP Životní prostředí. Oba OP jsou realizovány částečně velkými projekty, které v případě jejich realizace významně přispějí k naplnění cíle NSRR „Atraktivní prostředí“.

Tab. 6 – Vybrané projektové indikátory cíle 3 „Atraktivní prostředí“

Kód	Název indikátoru	Měrná jednotka	Výchozí hodnota	Cílová hodnota	Závazek příjemce	Dosažená hodnota
230600	Počet nových, rekonstruovaných a intenzifikovaných ČOV nad 2000 EO	Počet	0,0	350,0	82,0	46,0
230700	Délka nových a rekonstruovaných kanalizačních řadů	Počet km	0,0	120,0	1 679,2	1 205,6
240100	Plocha revitalizovaných území	Plocha v ha	0,0	1 000,0	9 071,3	2 689,6
240200	Plocha odstraněných starých ekologických zátěží	Plocha v m ²	0,0	1 000 000,0	1 044 941,0	656 586,0
364300	Snížení spotřeby energie	GJ/rok	0,0	10 550 000,0 ¹	6 715 982,5	726 436,7
370200	Délka nových silnic - celkem	Počet km	0,0	168,3	262,1	83,6
370300	Délka nových dálnic a rychlostních silnic a silnic I. třídy - TEN-T	Počet km	0,0	120,0	132,9	0,0
370701	Délka rekonstruovaných železničních tratí TEN-T	Počet km	0,0	348,0	285,7	141,3
370703	Délka rekonstruovaných železničních tratí mimo TEN-T	Počet km	0,0	105,2	67,5	39,2

Navýšení cílové hodnoty indikátoru z důvodu revize cílových hodnot indikátorů ze strany OP ŽP.

Zdroj: MSC2007 - 6. 6. 2012

Detailní popis cíle

První z priorit třetího strategického cíle NSRR je zlepšení dopravní dostupnosti. K 6. červnu 2012 SF a FS umožnily z OP Doprava stavbu 83,6 km nových dálnic, silnic I. třídy a rychlostních silnic z celkem

zazávazkovaných 262,1 km nových silnic. V případě silničních projektů evidujeme závazky nad rámec cílových hodnot, což však odráží také stav finančního čerpání⁶. V prioritních osách zaměřených na výstavbu a modernizaci silniční sítě je jeden projekt ve schvalovacím procesu. V nejbližší době nedojde k výraznému navýšení závazku příjemců. Navýšení dosažených hodnot indikátorů lze předpokládat s předkládáním průběžných monitorovacích zpráv (příp. závěrečných) v půlročních intervalech.

Příjemci se zavázali rekonstruovat 285,7 km železničních tratí TEN-T a 67,5 km tratí mimo TEN-T. K 6. červnu 2012 bylo skutečně rekonstruováno 141,3 km železničních tratí TEN-T a 39,2 km tratí mimo TEN-T.

Aktivita zaměřená na modernizaci železničních tratí eviduje tempo věcného plnění v souladu s finančním čerpáním. V rámci prioritní osy zaměřené na železniční tratě TEN-T jsou tři projekty před vydáním Rozhodnutí o poskytnutí dotace a další ve schvalovacím procesu. Lze tedy předpokládat navýšování jak dosažených hodnot, tak i závazků příjemců indikátorů zaměřených na tuto aktivitu.

V případě železničních tratí mimo TEN-T jsou ve schvalovacím procesu dva projekty, pro dosažení cílových hodnot je nutná příprava a předložení dalších projektů.

V druhé prioritě třetího cíle NSRR, zaměřené na zlepšování životního prostředí, evidujeme nevyvážené plnění sledovaných aktivit. Aktivity zaměřené na výstavbu a rekonstrukci kanalizačních řadů a na revitalizaci území převyšují stanovené cíle. Aktivity již v současné době naplnily stanovené cílové hodnoty, což je dle vyjádření ŘO způsobeno podhodnocením absorpční kapacity nepřesným expertním návrhem cílové hodnoty, který vycházel z historie realizace těchto typů opatření v rámci národních dotačních programů před vznikem OP Životní prostředí. K 6. červnu 2012 se příjemci zavázali nově postavit či rekonstruovat 1 679,2 km kanalizačních řadů, revitalizovat 9071,3 ha území a odstranit 1 044,9 tis. m² starých ekologických zátěží.

Naopak nízké plnění vykazují aktivity zaměřené na budování a rekonstrukci čistíren odpadních vod (dále ČOV), kde dosažená hodnota i závazek příjemců prozatím zaostávají za cíli stanovenými v OP Životní prostředí. Naplňování aktivity odpovídá nízkému finančnímu čerpání první prioritní osy OP Životní prostředí (finanční závazek je 27,9 % celkové alokace osy). Příjemci OP Životní prostředí se zavázali k podpoře 82 ČOV, z čehož 46 bylo skutečně podpořeno. S ohledem na dostupné prostředky v rámci této prioritní osy a na potenciál projektů se ŘO jeví jako nereálné dosáhnout počtu 350 nových, rekonstruovaných a intenzifikovaných ČOV.

⁶ V rámci OP Doprava je finanční přezávazkování možné na základě dohody mezi řídicím orgánem a Státním fondem dopravní infrastruktury (dále SFDI), na základě které SFDI pokryje zazávazkované prostředky nad rámec celkové alokace OP Doprava na období 2007–2013.

Měsíční srovnání a další významné změny

Meziměsíčně zaznamenáváme zvýšení hodnot u téměř všech indikátorů priority životní prostředí. Významnější nárůst dosažené hodnoty vykazuje indikátor „Délka nových a rekonstruovaných kanalizačních řadů“, zde došlo k nárůstu závazku indikátoru o 73,3 km, tzn. 61,1 % cílové hodnoty a dosažená hodnota se zvýšila o 44,9 % cílové hodnoty, tj. o 53,9 km⁷.

Cíl 4 „Vyvážený rozvoj území“

Zaměření cíle

Cíl je zaměřen na stimulaci rozvojového potenciálu regionů, posilování role měst jako center růstu a rozvoje regionů, řešení jejich vnitřních problémů, harmonický vývoj území a snižování existujících disparit a udržitelný rozvoj venkovských oblastí.

Cílem je odstraňování ekonomických rozdílů mezi regiony. Jde hlavně o posílení ekonomického růstu a růstu zaměstnanosti využitím ekonomických, sociálních a kulturních odlišností jednotlivých regionů ČR.

Investice směřují do rozvoje regionů, měst a venkovských oblastí tak, aby bylo možné vytvořit kvalitní životní prostředí a příležitosti k práci ve všech regionech ČR.

Základní komentář k plnění cíle

Cíl naplňují regionální OP, OP Praha – Konkurenceschopnost, OP Praha – Adaptabilita a z části jsou zde zahrnuty také aktivity podporované Integrovaným OP a OP Doprava.

Obecně lze konstatovat, že v rámci čtvrtého cíle NSRR OP dosahují cílových hodnot bez výrazných problémů, v rámci regionálních OP je však častým jevem přezávazkování některých aktivit.

⁷ Cílová hodnota byla vzhledem k dosahovaným výsledkům pravděpodobně velmi podhodnocena.

Tab. 7 – Vybrané projektové indikátory cíle 4 „Vyvážený rozvoj území“

Kód	Název indikátoru	Měrná jednotka	Výchozí hodnota	Cílová hodnota	Závazek příjemce	Dosažená hodnota
610100	Délka nových a rekonstruovaných silnic II. a III. třídy celkem	Počet km	0,0	1 630,0	1 330,2	968,4
610101	Délka nových silnic II. a III. třídy	Počet km	0,0	57,0	43,0	22,3
610241	Počet nově pořízených ekologických vozidel ve veřejné dopravě	Počet vozidel	0,0	475,0	500,0	233,0
650100	Plocha regenerovaného a revitalizovaného území celkem (ROP)	Plocha v ha	0,0	412,5	562,1	430,3
651100	Plocha regenerovaných a revitalizovaných objektů ve městech celkem	Plocha v m ²	0,0	656 600,0	784 861,8	585 724,1
651500	Plocha regenerovaných a revitalizovaných objektů ve venkovských oblastech celkem	Plocha v m ²	0,0	192 000,0	384 708,7	348 746,5
331200	Počet regenerovaných bytů	Počet bytů	0,0	24 500,0 ¹	36 873,0	28 075,0
331300	Plocha revitalizovaného území v problémových sídlištích	Plocha v m ²	0,0	4 108 000,0 ¹	1 681 510,3	1 160 605,2
371000	Délka nově vybudovaného metra	Počet km	0,0	4,5	0,0	0,0
380200	Počet podpořených nově založených MSP v hl. m. Praze	Počet MSP	0,0	20,0	30,0	0,0
610111	Délka nově vybudovaných cyklostezek v hl. m. Praze	Počet km	0,0	2,5	7,8	4,3

Navýšení cílové hodnoty indikátoru z důvodu revize cílových hodnot indikátorů ze strany IOP.

Zdroj: MSC2007 - 6. 6. 2012

Detailní popis cíle

Plnění čtvrtého cíle NSRR je uspokojivé. Úspěšně jsou plněny především aktivity podporované regionálními OP zaměřené na revitalizaci a regeneraci území a objektů (městských i venkovských) a pořízení ekologických vozidel ve veřejné dopravě. Závazky příjemců indikátorů se blíží nebo dosahují stanovených cílových hodnot. V souladu s finančním čerpáním jsou naplňovány indikátory sledující rekonstrukci silnic II. a III. třídy. Výstavba nových komunikací II. a III. třídy mírně zaostává.

SF přispěly v jednotlivých regionech k výstavbě či rekonstrukci 968,4 km silnic II. a III. třídy z celkového závazku 1 330,2 km těchto komunikací. Pro zkvalitnění veřejné dopravy bylo ze SF pořízeno 233 ekologických vozidel, celkový závazek příjemců je 500 těchto vozidel. Ve městech se příjemci zavázali regenerovat a revitalizovat 784,9 tis. m² objektů, ve venkovských oblastech 384,7 tis. m² objektů. K 6. červnu 2012 bylo skutečně regenerováno či revitalizováno 585,7 tis. m² objektů ve městech a 348,8 tis. m² objektů ve venkovských oblastech. Příjemci regionálních OP se také zavázali regenerovat a revitalizovat 562,1 ha území, z čehož bylo skutečně regenerováno a revitalizováno 430,3 ha.

Pomaleji je prozatím naplňována aktivita revitalizace území Integrovaného OP, která je zaměřena na úpravy vedoucí ke zlepšení kvality života a bezpečnosti v problémových sídlištích. V současné chvíli jsou vykazovány nízké hodnoty závazku příjemců i dosažené hodnoty, to však odpovídá finančnímu plnění páté prioritní osy Integrovaného OP „Národní podpora územního rozvoje“

zaměřené na zlepšení fyzického prostředí pro bydlení, především formou podpory revitalizace problémových sídlišť i jednotlivých domů s cílem předejít výrazné sociální segregaci a polarizaci. V této aktivitě se předpokládá nárůst počtu projektů v rámci realizace Integrovaného plánu rozvoje měst (dále IPRM). K 6. červnu 2012 bylo regenerováno a revitalizováno 1 160,6 tis. m² území z celkového závazku 1 681,5 tis. m² území v problémových sídlištích. Opačný trend zaznamenáváme v aktivitě zaměřené na regeneraci bytů, kdy bylo regenerováno 28,1 tis. bytů z celkového závazku 36,9 tis. bytů, závazek příjemců tedy převyšuje stanovené cíle.

Do čtvrtého cíle NSRR také spadá území hl. m. Prahy. Zde se dobře realizuje podpora MSP stejně jako výstavba cyklostezek. Na druhé straně stále nebyl schválen projekt realizující výstavbu pražského metra, indikátor má tedy zatím nulové hodnoty.

Měsíční srovnání a další významné změny

V rámci čtvrtého cíle NSRR zaznamenáváme mírný nárůst hodnot většiny indikátorů s výjimkou indikátorů realizovaných v hl. m. Praze.

Priorita 4.2 „Rozvoj městských oblastí“

Zaměření priority „Rozvoj městských oblastí“

Cílem priority „**Rozvoj městských oblastí**“ čtvrtého cíle NSRR je posilování role měst jako tahounů růstu a rozvoje regionů. Dalším cílem je podpora revitalizace městských čtvrtí, které procházejí úpadkem. Podpora SF a veřejných zdrojů je směřována do dvou kategorií měst, a to do měst nad 50 tis. obyvatel a měst s 5–50 tis. obyvateli.

Do první kategorie, tzn. **měst nad 50 tis. obyvatel**, je podpora směřována jako do **tahounů rozvoje regionů**. Podporuje se vytváření urbánních sítí, které umožní propojení měst prostřednictvím infrastrukturních a dopravních sítí, které budou přinášet rozvojové a inovační impulsy⁸. Podpora je zaměřena na regionální centra, na rozvoj jejich inovačního potenciálu, stimulaci podnikání a rozvoj služeb. Cílem je také přilákat talenty a vysoce kvalifikované pracovníky a motivovat je v setrvání v daném regionu. Propojení hospodářsky nejsilnějších měst a středně velkých měst prostřednictvím dopravy a infrastruktury přispívá k distribuci rozvojových a inovačních impulzů. Podporovány jsou také integrované projekty, prostřednictvím tzv. Integrovaných plánů rozvoje měst (dále IPRM), které jsou zaměřeny na řešení komplexní problematiky měst vycházející z programů rozvoje a územních plánů měst (blíže viz speciální kapitola MMZ červenec 2011).

Podpora **měst s 5–50 tis. obyvateli** je zaměřena na posílení územní soudržnosti uvnitř měst, a to zejména na revitalizaci a humanizaci obytných čtvrtí, obnovu a revitalizaci brownfields⁹ a revitalizaci středů měst. Je podporováno široké spektrum sfér, především veřejná a sociální infrastruktura a místní služby.

Implementaci této priority NSRR zajišťují především prioritní osy a oblasti podpory regionálních OP zaměřené na řešení problémů měst. Na zlepšení fyzického prostředí pro bydlení, speciálně narevitalizaci problémových sídlišť i jednotlivých domů s cílem předejít sociální segregaci a polarizaci je zaměřena oblast podpory „Zlepšení prostředí v problémových sídlištích“ prioritní osy „Národní podpora územního rozvoje“ Integrovaného OP.

Regionální OP

Regionálními OP je v rámci priority „Rozvoj městských oblastí“ podporována především regenerace a revitalizace městského území, objektů a brownfields, tabulka 8 uvádí přehled plnění hlavních indikátorů regionálních OP, které sledují tyto aktivity. Každý regionální OP má v současném programovém období svoji unikátní indikátorovou soustavu, z toho vychází určité problémy ve sledování indikátorů kompletně za všechny regionální OP. Je běžnou praxí, že jeden indikátor

⁸ Základy urbánní politiky, MMR, 2010.

⁹ Brownfield je nemovitost (pozemek, stavba, objekt, areál), která je opuštěná nebo nedostatečně využitá, je zanedbaná a může být případně i kontaminovaná. Vzniká jako pozůstatek průmyslových, těžebních, zemědělských, armádních, rezidenčních, dopravních či jiných aktivit nebo občasně vybavenosti.

je sledován pouze některými OP, nikoli všemi sedmi. Dalším úskalím jsou cílové hodnoty, ty jsou povinné pouze pro indikátory stanovené v programových dokumentech, pokud tedy OP sleduje indikátor pouze jako vedlejší, nemusí mít cílovou hodnotu nastavenou.

Tab. 8 – Vybrané projektové indikátory priority „Rozvoj městských oblastí“ – regionální OP

Kód	Název indikátoru	Měrná jednotka	Výchozí hodnota	Cílová hodnota	Závazek příjemce	Dosažená hodnota
651100	Plocha regenerovaných a revitalizovaných objektů ve městech celkem	Plocha v m ²	0,0	656 600,0	784 861,8	585 724,1
650101	Plocha regenerovaného a revitalizovaného území - ve městech	Plocha v ha	0,0	283,0	370,1	259,3
652000 ¹	Plocha revitalizovaných nevyužívaných nebo zanedbaných areálů (brownfields) celkem	Plocha v ha	0,0	84,8	82,0	21,0

Poznámka:

¹ Indikátor 652000 nesledují ROP SČ a ROP SZ

Zdroj: MSC2007 – 6. 6. 2012

Aktivity realizované regionálními OP jsou obecně dobře naplňovány a v mírném předstihu před finančním čerpáním, což také potvrzují závazky příjemců vybraných indikátorů. Finanční závazek prioritních os zaměřených na rozvoj městských území se pohybují v rozmezí 60–100 % alokace příslušných prioritních os. Výjimkou je pomalejší realizace IPRM, finanční závazky příslušných oblastí podpory zaostávají za průměrem prioritních os.

Plocha regenerovaných a revitalizovaných objektů ve městech celkem

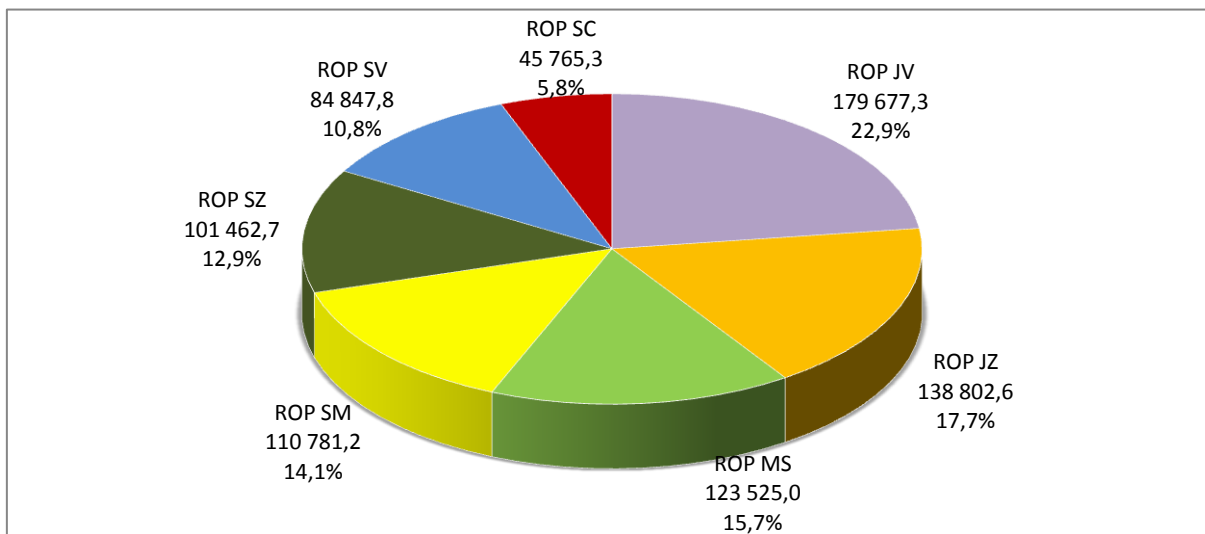
Tab. 9 – Plnění indikátoru „Plocha regenerovaných a revitalizovaných objektů ve městech celkem“

Kód	Název indikátoru	Měrná jednotka	Výchozí hodnota	Cílová hodnota	Závazek příjemce	Dosažená hodnota
651100	Plocha regenerovaných a revitalizovaných objektů ve městech celkem	Plocha v m ²	0,0	656 600,0	784 861,8	585 724,1

Zdroj: MSC2007 – 6. 6. 2012

Jednou z hlavních aktivit příjemců regionálních OP je regenerace a revitalizace objektů ve městech. Jde o objekty různého občanského vybavení, jako jsou objekty určené pro rozvoj vzdělávání, sociální, zdravotní a další služby, a dále pro aktivity zájmové a volnočasové povahy, pro krizovou infrastrukturu a jinou občanskou vybavenost.

Graf 4 – Podíl regionálních OP na závazku indikátoru „Plocha regenerovaných a revitalizovaných objektů ve městech celkem“ – celkový závazek 784 861,8 m²

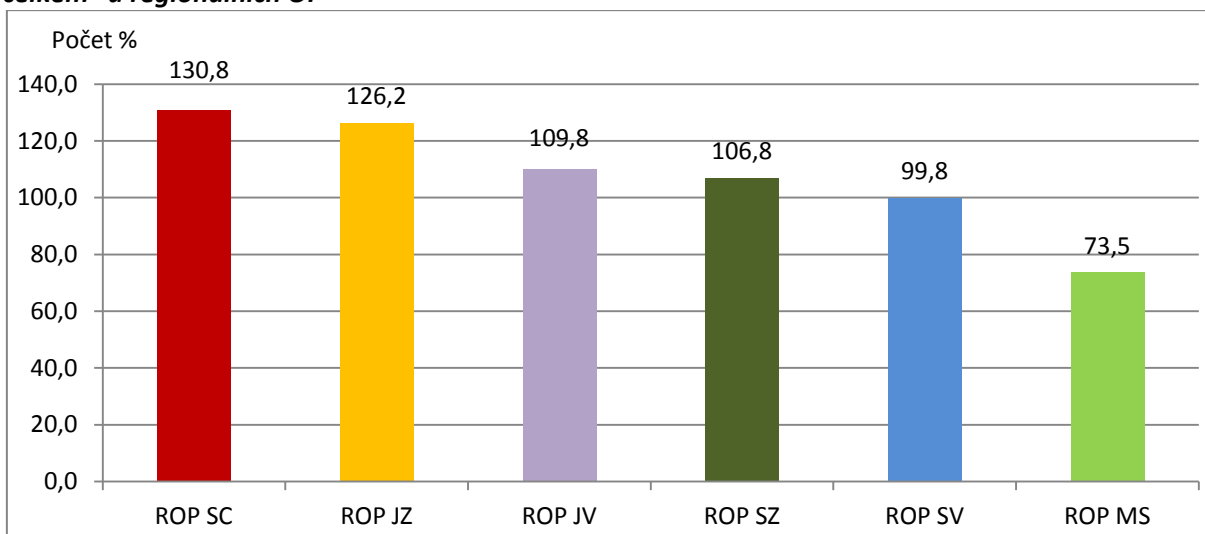


Zdroj: MSC2007 – 6. 6. 2012

Celkový závazek indikátoru „Plocha regenerovaných a revitalizovaných objektů ve městech celkem“ je 784,9 tis. m², což odpovídá 119,5 % cílové hodnoty (656,6 tis. m²), tzn. závazek příjemců v současné době převyšuje cílovou hodnotu indikátoru. Skutečně bylo regenerováno a revitalizováno 585,7 tis. m² ploch městských objektů (89,2 % cílové hodnoty).

K závazku příjemců přispívají všechny regionální OP. Nejvíce příjemci ROP Jihovýchod, kteří se zavázali regenerovat a revitalizovat 179,7 tis. m² ploch objektů, tj. 22,9 % z celkového závazku indikátoru. Druhý nejvyšší podíl 17,7 % eviduje ROP Jihozápad, a to 138,8 tis. m² ploch městských objektů, které by měly být regenerovány a revitalizovány. K celkovému závazku nejméně přispívají příjemci ROP Střední Čechy, kde by mělo být regenerováno a revitalizováno 45,8 m² ploch objektů ve městech.

Graf 5 – Míra závazku indikátoru „Plocha regenerovaných a revitalizovaných objektů ve městech celkem“ u regionálních OP



Poznámka: U ROP SM není indikátor hlavní, je sledován jako vedlejší. ROP SM nemá u tohoto indikátoru stanovenou cílovou hodnotu.

Zdroj: MSC2007 – 6. 6. 2012

Bližší pohled na plnění indikátoru „Plocha regenerovaných a revitalizovaných objektů ve městech celkem“ ukazuje graf 5, který zobrazuje míru plnění závazku (závazek příjemců vztahený k cílové hodnotě indikátoru).

Nejvyšší míru závazku vykazuje ROP Střední Čechy, a to 130,8 %, vzhledem k tomu, že zazávkovaná finanční alokace oblasti podpory 3.1 „Rozvoj regionálních center“ odpovídá 57,4 % celkové alokace této oblasti podpory, lze předpokládat další navýšení závazku příjemců. Obdobnou míru závazku indikátoru vykazuje také ROP Jihozápad, závazek příjemců odpovídá 126,2 % cílové hodnoty, vzhledem k finančním prostředkům vázaným Smlouvou ve výši 43,0 % alokace oblasti podpory 2.1 „Integrované projekty rozvojových center“, lze očekávat další nárůst závazku indikátoru a překročení cílové hodnoty na konci programového období.

Vzhledem k zpoždění realizace projektů IPRM napříč všemi OP, jsou cílové hodnoty indikátorů podhodnoceny. V plnění indikátoru za ostatními regionálními OP mírně zastává ROP Moravskoslezsko, u něhož pravděpodobně není cílová hodnota indikátoru podhodnocena a na konci období dojde k naplnění, nikoli přeplnění cílové hodnoty.

Plocha regenerovaného a revitalizovaného území - ve městech

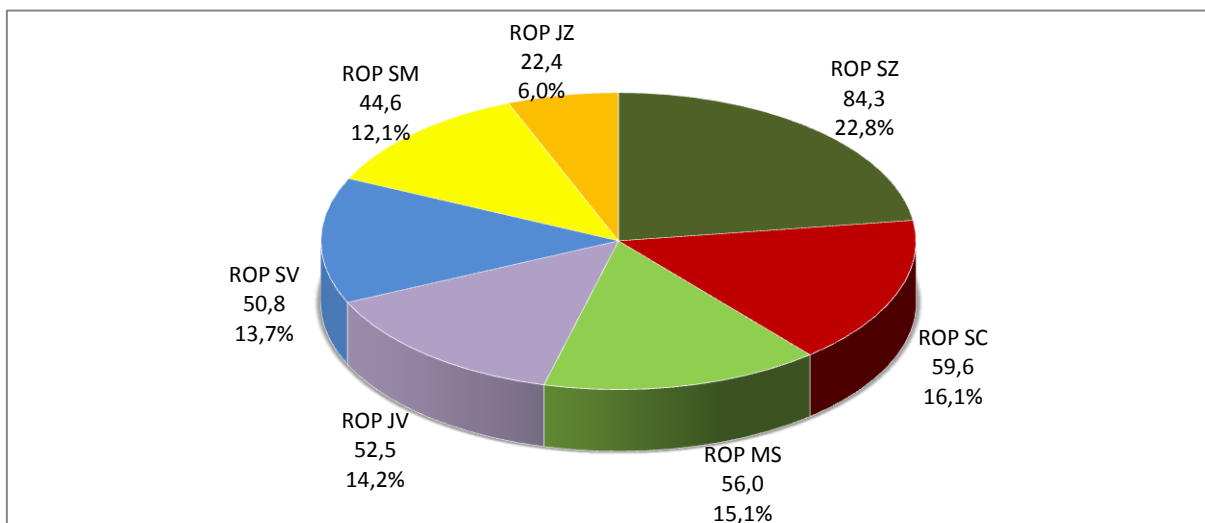
Tab. 10 – Plnění indikátoru „Plocha regenerovaného a revitalizovaného území - ve městech“

Kód	Název indikátoru	Měrná jednotka	Výchozí hodnota	Cílová hodnota	Závazek příjemce	Dosažená hodnota
650101	Plocha regenerovaného a revitalizovaného území - ve městech	Plocha v ha	0,0	283,0	370,1	259,3

Zdroj: MSC2007 – 6. 6. 2012

Druhým sledovaným indikátorem v rámci regionálních OP v prioritě „Rozvoj městských oblastí“ je indikátor „Plocha regenerovaného a revitalizovaného území - ve městech“. Tento indikátor sleduje všech sedm regionálních OP. Jedná se o výměru všech ploch, které byly regenerovány z nevyužitých, opuštěných nebo zanedbaných prostor realizací projektu. Indikátor zahrnuje také revitalizované plochy pro zvýšení atraktivity obce.

Graf 6 – Podíl regionálních OP na závazku indikátoru „Plocha regenerovaného a revitalizovaného území - ve městech“ – celkový závazek 370,1 ha

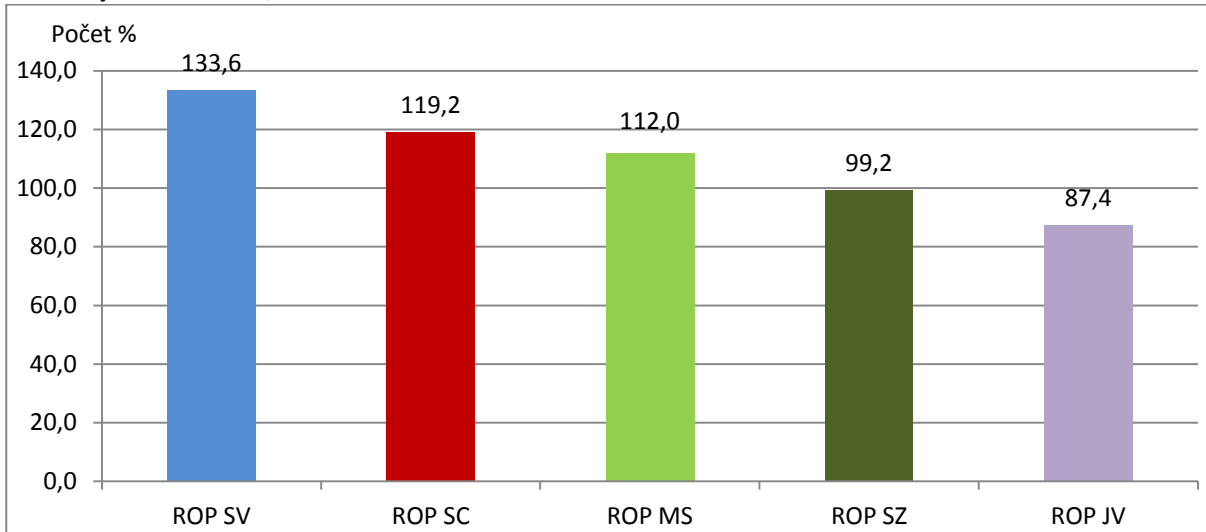


Zdroj: MSC2007 – 6. 6. 2012

Celkový závazek indikátoru „Plocha regenerovaného a revitalizovaného území - ve městech“ je 370,1 ha, což odpovídá 130,8 % cílové hodnoty (283,0 ha), indikátor je přezávazkovaný, což je způsobeno nestanovením cílové hodnoty u ROP Jihozápad a ROP Střední Morava (u těchto OP není indikátor hlavní, je sledován jako vedlejší, ŘO v tomto případě nemají povinnost stanovit cílovou hodnotu). Dalším důvodem je nepřesný odhad cílových hodnot v plánování programového období a regionální OP si také ponechávají jistou rezervu pro případ nedokončení některých projektů. Skutečně bylo regenerováno a revitalizováno 259,3 ha území, tj. 91,6 % cílové hodnoty indikátoru.

Nejvyšší podíl (22,8 %) na celkovém závazku indikátoru mají příjemci ROP Severozápad, kteří se zavázali regenerovat a revitalizovat 84,3 ha území. Naopak nejnižší podíl mají příjemci ROP Jihozápad se závazkem 22,4 ha území, tj. 6,0 % z celkového závazku. Ostatní regionální OP mají poměrně rovnoměrný příspěvek k celkovému závazku indikátoru „Plocha regenerovaného a revitalizovaného území - ve městech“, a to v rozmezí 16,1–12,1 %.

Graf 7 – Míra závazku indikátoru „Plocha regenerovaného a revitalizovaného území - ve městech“ – celkový závazek 370,1 ha



Poznámka: U ROP JZ a ROP SM není indikátor hlavní, je sledován jako vedlejší. ROP JZ a ROP SM nemá u tohoto indikátoru stanovenou cílovou hodnotu.

Zdroj: MSC2007 – 6. 6. 2012

Graf 7 přibližuje míru závazku indikátoru „Plocha regenerovaného a revitalizovaného území - ve městech“ v rámci jednotlivých OP. K celkovému přezávazování indikátoru nejvíce přispívá ROP Severovýchod, kde je míra závazku 133,6 %. Vzhledem k tomu, že v rámci ROP Jihovýchod je indikátor naplňován také realizací IPRM, které mají oproti ostatním projektům zpoždění (finanční závazek oblasti podpory 2.1 „Rozvoj regionálních center“ je 69,9 % celkové alokace oblasti podpory), lze předpokládat další navýšení závazků příjemců. Navýšení cílové hodnoty v rámci revize programového dokumentu na konci roku 2011 je pravděpodobně nedostatečné.

Obdobné problémy s přezávazováním evidují také ROP Střední Čechy a ROP Moravskoslezsko, vzhledem k zpoždění realizace projektů IPRM napříč všemi OP, jsou cílové hodnoty i v případě těchto OP podhodnoceny.

V případě ROP Severozápad a ROP Jihovýchod je plnění indikátoru v souladu s finančním čerpáním.

Plocha revitalizovaných nevyužívaných nebo zanedbaných areálů (brownfields) celkem

Tab. 11 – Plnění indikátoru „Plocha revitalizovaných nevyužívaných nebo zanedbaných areálů (brownfields) celkem“

Kód	Název indikátoru	Měrná jednotka	Výchozí hodnota	Cílová hodnota	Závazek příjemce	Dosažená hodnota
652000 ¹	Plocha revitalizovaných nevyužívaných nebo zanedbaných areálů (brownfields) celkem	Plocha v ha	0,0	84,8	82,0	21,0

Poznámka:

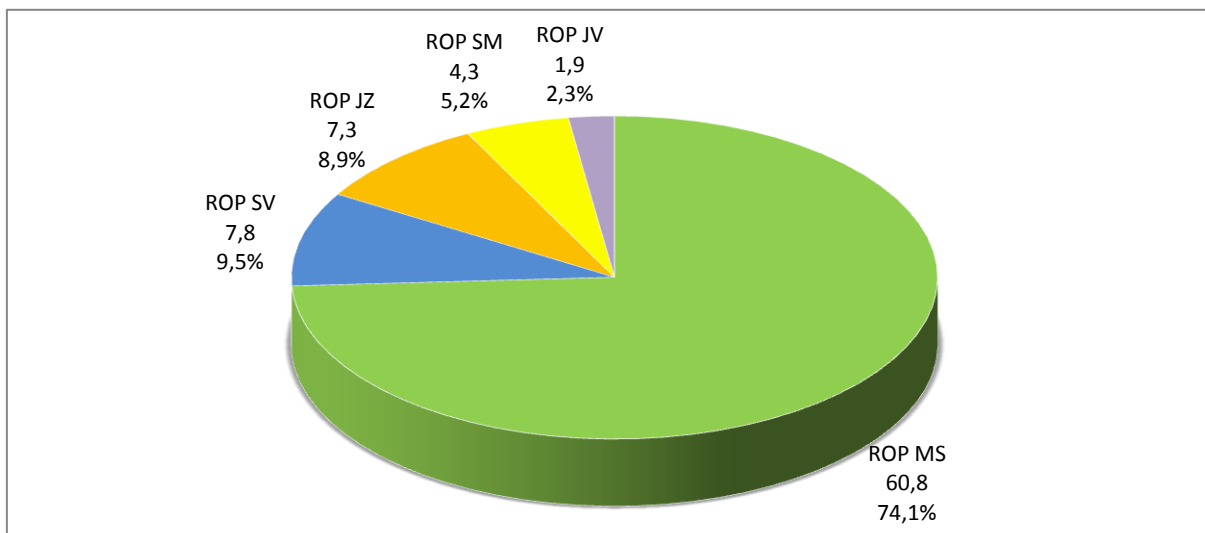
¹ Indikátor 652000 nesledují ROP SČ a ROP SZ

Zdroj: MSC2007 – 6. 6. 2012

Dalším sledovaným indikátorem regionálních OP v prioritě „Rozvoj městských oblastí“ je indikátor „Plocha revitalizovaných nevyužívaných nebo zanedbaných areálů (brownfields) celkem“. Brownfield je nemovitost (pozemek, stavba, objekt, areál), která je opuštěná nebo nedostatečně využitá,

je zanedbaná a může být případně i kontaminovaná. Vzniká jako pozůstatek průmyslových, těžebních, zemědělských, armádních, rezidenčních, dopravních či jiných aktivit nebo občasně vybavenosti¹⁰. Tento indikátor nesleduje všechny regionální OP, ale pouze pět z nich (nesleduje ROP Střední Čechy a ROP Severozápad).

Graf 8 – Podíl regionálních OP na závazku indikátoru „Plocha revitalizovaných nevyužívaných nebo zanedbaných areálů (brownfields) celkem“ – celkový závazek 82,0 ha



Poznámka: Indikátor 652000 nesledují ROP SČ a ROP SZ.

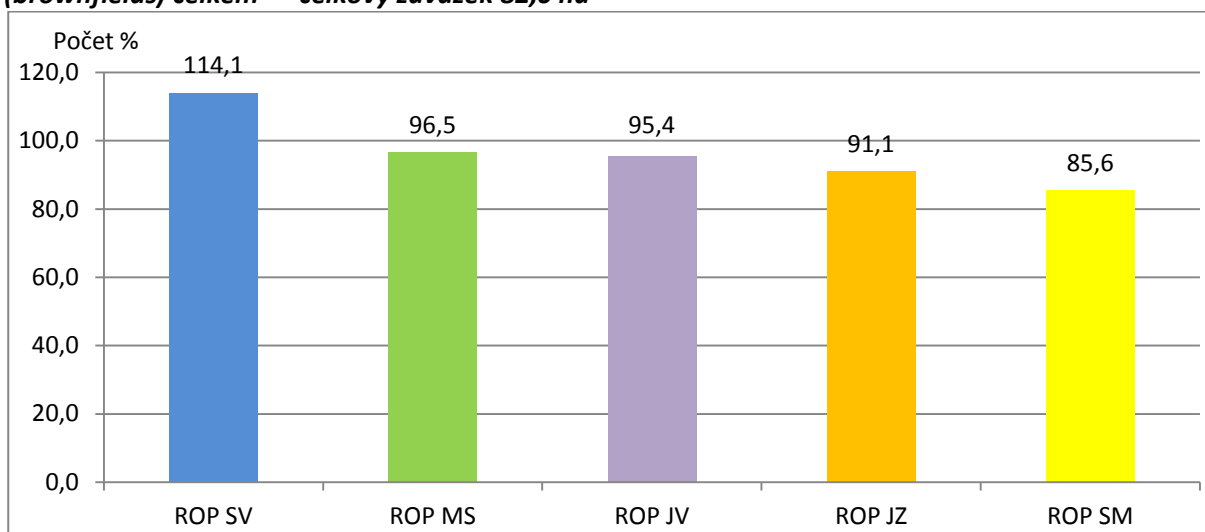
Zdroj: MSC2007 – 6. 6. 2012

Příjemci se zavázali revitalizovat 82,0 ha ploch nevyužívaných nebo zanedbaných brownfields, což odpovídá 96,8 % cílové hodnoty (84,8 ha). Skutečně bylo revitalizováno 21,0 ha ploch brownfields, tzn. 24,7 % cílové hodnoty.

Nejvyšší podíl na celkovém závazku příjemců (74,1 %) mají příjemci ROP Moravskoslezsko, kteří se zavázali revitalizovat 60,8 ha ploch brownfields. Vysoký podíl na celkovém závazku vychází z nastavení cílových hodnot indikátoru u jednotlivých regionálních OP. Cílová hodnota indikátoru „Plocha revitalizovaných nevyužívaných nebo zanedbaných areálů (brownfields) celkem“ u ROP Moravskoslezsko je revitalizovat 63 ha brownfields v městských oblastech, cílové hodnoty ostatních regionálních OP se pohybují mezi 2 a 8 ha.

¹⁰ Definice NSRR.

Graf 9 – Míra závazku indikátoru „Plocha revitalizovaných nevyužívaných nebo zanedbaných areálů (brownfields) celkem“ – celkový závazek 82,0 ha



Zdroj: MSC2007 – 6. 6. 2012

Míra závazku jednotlivých regionálních OP ukazuje, že indikátory jsou bez problémů plněny a v mírném předstihu před finančním čerpáním. U většiny OP je zde riziko přeplnění indikátoru, vzhledem k tomu, že na podporované aktivity nebyla vyčerpána všechna finanční alokace prioritních os / oblastí podpory zaměřených na rozvoj městských oblastí.

Integrovaný OP

Integrovaný OP přispívá k plnění cílů priority „Rozvoj městských oblastí“ oblastí podpory „Zlepšení prostředí v problémových sídlištích“ páté prioritní osy „Národní podpora územního rozvoje“. Cílem této oblasti podpory je zvýšení kvality života a životního prostředí pro obyvatele problémových sídlišť velkých měst nad 20 tis. obyvatel, tj. 62 největších měst ČR, bez Prahy, které zahrnují cca 32,4 % z celkového počtu obyvatel ČR¹¹, prostřednictvím revitalizace prostředí a regenerace bytových domů, včetně úspor energie. Integrovaný OP by měl přispět ke komplexní obnově prostředí „problémových sídlišť“ a tím napomoci k prevenci a omezení sociálních rizik spojených s vývojem těchto částí měst. Problémovým sídlištěm se rozumí ucelená část území obce zastavěná bytovými domy, přičemž takové sídliště má nejméně 500 bytů a je ohroženo fyzickým chátráním a sociálním vyloučením¹².

Tab. 12 – Vybrané projektové indikátory priority „Rozvoj městských oblastí“ – Integrovaný OP

Kód	Název indikátoru	Měrná jednotka	Výchozí hodnota	Cílová hodnota	Závazek příjemce	Dosažená hodnota
331200	Počet regenerovaných bytů	Počet	0,0	24 500,0	36 873,0	28 075,0
331300	Plocha revitalizovaného území	Plocha v m ²	0,0	4 108 000,0	1 681 510,3	1 160 605,2

Zdroj: MSC2007 – 6. 6. 2012

¹¹ Integrovaný OP, MMR, červenec 2011.

¹² Integrovaný OP, MMR, červenec 2011.

Finanční prostředky projektů s vydaným Rozhodnutím oblasti podpory „Zlepšení prostředí v problémových sídlištích“ odpovídá 49,7 % alokace oblasti. V předstihu před finančním čerpáním je indikátor „Počet regenerovaných bytů“. Příjemci se zavázali regenerovat 36,9 tis. bytů v problémových sídlištích, což odpovídá 150,5 % cílové hodnoty. Přezávazkování indikátoru je způsobeno především zvýšené poptávkou měst po dotacích v oblasti regenerace bytových domů, která je nad očekávání vyšší než v době příprav programového dokumentu.

Opačný trend vývoje má indikátor „Plocha revitalizovaného území“, který zaostává za finančním čerpáním, což je dle ŘO důsledkem finanční krize, s kterou se musela města vyrovnávat a také důsledkem odklonu od původně plánovaných projektů revitalizace veřejného prostranství z důvodu nedostatku vlastních finančních prostředků měst. ŘO Integrovaného OP pravděpodobně u několika měst přistoupí na snížení původních počtů plánovaných projektů zaměřených na revitalizaci území a povolí jejich přesun do oblasti regenerace bytových jednotek, kde je vysoká absorpční kapacita. Lze tedy očekávat, že indikátor „Plocha revitalizovaného území“ dosáhne nižší hodnoty než původně plánované¹³.

¹³ Výroční zpráva Integrovaného operačního programu za rok 2011.

4. STAV PRAVIDLA N+3 / N+2

Pravidlo n+3 / n+2 je považováno za **administrativní nástroj k zajištění plynulosti čerpání finančních prostředků** ze SF / FS. Podle tohoto pravidla musí být alokace podpory pro n-tý rok vyčerpána v následujících třech / dvou kalendářních letech. Pro alokace roku 2008, 2009 a 2010 platí pravidlo n+3. Na alokace roku 2011 a 2012 se vztahuje pravidlo n+2. Část rozpočtových závazků dosud otevřená k 31. prosinci 2015, tj. alokace roku 2013, se automaticky zruší, pokud k ní EK neobdrží přijatelnou žádost o platbu do 31. března 2017 (odst. 3 čl. 93 Obecného nařízení). Prostředky, které nejsou z příslušné alokace vyčerpány do konce daného roku, podléhají tzv. **automatickému zrušení závazku**. Znamená to, že alokace podpory na daný rok je snížena o nevyčerpané finanční prostředky, které jsou navráceny zpět do rozpočtu EU.

Na konci roku 2011 byly ŘO prvně konfrontovány s plněním pravidla n+3, konkrétně pro alokaci roku 2008 navýšenou o 1/6 alokace 2007 v souladu s Nařízením Evropského parlamentu a Rady (EU) č. 539/2010 (blíže viz níže). Dle tohoto pravidla musely být na **konci roku 2011 certifikovány výdaje a odeslány žádosti o platbu EK ve výši přibližně 15 %¹⁴ celkové alokace OP** na celé programové období 2007–2013. **Všechny OP realizované v rámci NSRR (tj. 18 OP) toto pravidlo na konci roku 2011 splnily. Na žádný OP nebylo aplikováno automatické zrušení závazku. Jednotlivé OP se pouze lišily ve způsobu naplnění tohoto limitu čerpání v závislosti na stavu realizace ke konci roku 2011** (blíže viz Měsíční monitorovací zpráva za měsíc prosinec 2011).

Na konci roku 2012 budou ŘO vykazovat stav čerpání jednotlivých OP vůči dalšímu pravidlu, konkrétně pravidlu n+3 pro alokaci 2009 navýšenou o 1/6 alokace 2007. Od počátku programového období do konce roku 2012 musí výše **certifikovaných výdajů, resp. žádostí o platbu zaslaných EK dosahovat přibližně 31 %¹⁵ celkové alokace OP** na programové období 2007–2013. Tohoto limitu čerpání mohou ŘO dosáhnout také s využitím předběžných plateb, příp. ročních závazků velkých projektů předložených EK ke schválení. Blíže tyto nástroje, které je možné využít při plnění pravidla n+3 / n+2, přibližují následující řádky.

¹⁴ Hranice se dle OP mírně odlišují, u některých OP činí 15,0 %, u jiných 15,1 % a u pražských OP 16,0 %.

¹⁵ Hranice se dle OP mírně odlišují, pohybují se v intervalu 29,5–32,2 %. Výjimku představuje OP TP, u kterého hranice dosahuje 39,1 % pro cíl 1 a 40,9 % pro cíl 2, důvodem je změna výše celkové alokace OP po realokaci prostředků v roce 2011.

Nástroje ke snížení rizika automatického zrušení závazku

V případě hrozby nenaplnění pravidla n+3 / n+2 mohou být za účelem snížení rizika automatického zrušení závazku využity tzv. **předběžné platby** (zálohy). Jedná se o finanční prostředky, které poskytla EK České republiky pro každý OP¹⁶ na počátku programového období. S ohledem na nastavení programového období MMR-NOK doporučuje ponechat možnost jejich případného využití na rok 2013, tj. rok, kdy dojde k souběhu pravidla n+3 pro alokaci 2010 a pravidla n+2 pro alokaci 2011, tedy kdy jednotlivé OP musí mít certifikovány výdaje ve výši přibližně 64 % celkové alokace OP. Nicméně způsob implementace každého OP, resp. využití předběžných plateb je plně v gesci a odpovědnosti ŘO OP.

Dalším nástrojem, který mohou některé OP využít za účelem splnění pravidla n+3 / n+2, je specifický výpočet naplnění tohoto pravidla při realizaci **velkých projektů**. V tomto případě je možné alokaci OP, který implementuje část své alokace prostřednictvím velkých projektů, ponížít o roční rozpočtové závazky těch velkých projektů, které byly předloženy členským státem ke schválení EK a současně splňují požadavky dle čl. 40 Obecného nařízení (čl. 94 Obecného nařízení), a tím snížit limit čerpání v daném roce implementace. Rozpočtové závazky velkých projektů, pomocí kterých došlo k ponížení limitu pro splnění pravidla n+3 / n+2, je nutné vyčerpat do tří / dvou let od vydání Rozhodnutí.

Ve snaze předejít automatickému zrušení závazku nejen v roce 2011, ale zejména v příštích letech implementace (zvláště v roce 2013 z výše uvedených důvodů), je nezbytné zaměřit se na hodnocení stavu čerpání jednotlivých OP v delším časovém horizontu. Důležité jsou také informace o predikcích stavu čerpání OP v nejbližších letech a zvláště také vyhodnocení plnění stanovených predikcí.

Parametry sledování

Plnění pravidla n+3 / n+2 je sledováno dle následujících kritérií:

- v EUR (rozpočtové závazky jsou přijímány v EUR, ve stejné měně také probíhají certifikace výdajů)
- za zdroje EU (tj. ESF, ERDF a FS; na národní zdroje se automatické zrušení závazku nevztahuje)
- na úrovni OP (rozpočtové závazky ze zdrojů EU se přijímají na OP, pravidlo n+3 / n+2 se tedy vztahuje na alokace jednotlivých OP na daný rok)
- na úrovni fondů (u vícefondových OP, tj. OP Doprava a OP Životní prostředí)
- na úrovni cílů (u více cílových OP, tj. OP Vzdělávání pro konkurenceschopnost, OP Lidské zdroje a zaměstnanost, Integrovaný OP a OP Technická pomoc).

¹⁶ Výše předběžných plateb se liší podle typu fondu EU, ze kterého je realizace daného OP spolufinancována: pro SF (tj. ERDF ESF) činí výše předběžné platby 9 % celkové alokace 2007–2013 a pro FS 10,5 % celkové alokace 2007–2013.

Změna nařízení Rady ES č. 1083/2006

Nařízením Evropského parlamentu a Rady (EU) č. 539/2010 z 16. června 2010 byla schválena změna Obecného nařízení Rady (ES) č. 1083/2006 spočívající ve **zrušení pravidla n+3 pro alokaci roku 2007** (novela čl. 93 Obecného nařízení). Rozpočtový závazek na rok 2007 byl rovnoměrně rozdělen do šesti následujících let programového období.

Pro ČR je zásadní skutečnost, že dle stanoviska DG Regio¹⁷ se nově platné podmínky vztahují také na OP Výzkum a vývoj pro inovace.

Pozastavení předkládání žádostí o platbu k refundaci Evropské komisi

Od března 2012 neprobíhá předkládání žádostí o platbu k refundaci EK u všech OP spolufinancovaných z Evropského fondu pro regionální rozvoj (dále ERDF) a FS. Tato skutečnost se týká následujících OP¹⁸:

OP Doprava

OP Životní prostředí

OP Podnikání a inovace

OP Výzkum a vývoj pro inovace

Integrovaný OP

OP Technická pomoc

OP Praha–Konkurenceschopnost

všechny regionální OP

Je to reakce na rozhodnutí EK neproplácet žádosti o platbu u výše uvedených OP z důvodu zjištění nedostatků ve fungování českých řídicích a kontrolních systémů v čerpání ERDF a FS. Do konce června 2012 EK vyzvala českou stranu přijmout příslušná nápravná opatření.

V praxi pozastavení předkládání žádostí o platbu znamená, že nedochází k refundaci finančních prostředků z rozpočtu EU na účet PCO, ze kterého jsou převáděny prostředky do kapitol státního rozpočtu, které vydaly prostředky na předfinancování prostředků z rozpočtu EU.

Přestože byl tento finanční tok mezi EK a Českou republikou pozastaven, na národní úrovni procesy pokračují. Dochází k proplácení prostředků příjemcům, k předkládání souhrnných žádostí na PCO a k refundaci prostředků do kapitol státního rozpočtu, které vydaly prostředky na předfinancování prostředků z rozpočtu EU, a k certifikaci výdajů k 30. dubnu 2012.

¹⁷ Generální ředitelství EK pro regionální politiku, které je správcem Kohezní politiky EU.

¹⁸ Od ledna 2012 je na základě zaslání „warning letter“ pozastavena platební lhůta u OP Vzdělávání pro konkurenceschopnost.

Obnovení zasílání žádostí o platbu EK a jejich refundace je klíčové z hlediska plnění pravidla n+3 / n+2 zejména u těch OP, které se v této oblasti jeví jako problematické.

Stav plnění limitu čerpání v roce 2012

Dle pravidla n+3 pro alokaci 2008 (včetně 1/6 alokace 2007) a pravidla n+3 pro alokaci 2009 (včetně 1/6 alokace 2007) musí objem certifikovaných výdajů a žádostí o platbu zaslaných EK za OP dosahovat **minimálně 31 % celkové alokace OP¹⁹**, resp. celkové alokace OP z fondu či v rámci cíle, ve kterém je realizován. Tohoto limitu čerpání ŘO mohou dosáhnout také s využitím předběžných plateb, příp. ročních závazků velkých projektů předložených EK ke schválení.

Následuje přehled OP dle způsobu plnění limitu čerpání v roce 2012.

OP, které již nyní splňují limit čerpání v roce 2012 **bez využití předběžných plateb**:

- OP Doprava (ERDF)
- ROP Jihovýchod
- ROP Střední Morava
- ROP Severovýchod
- ROP Jihozápad
- ROP Střední Čechy
- OP Praha–Adaptabilita
- OP Přeshraniční spolupráce Česká republika–Polsko

Všechny tyto OP mají certifikováno více než 31 % celkové alokace OP, resp. celkové alokace OP z fondu či v rámci cíle, ve kterém jsou realizovány. Stav čerpání těchto OP dosáhl nebo převýšil potřebnou hranici pro splnění limitu čerpání v roce 2012.

OP, které aktuálně splňují limit čerpání v roce 2012 **se započítáním předběžných plateb**:

- OP Lidské zdroje pro zaměstnanost (cíl 1)
- ROP Severozápad
- ROP Moravskoslezsko

¹⁹ Hranice se dle OP mírně odlišují, pohybují se v intervalu 29,5–32,2 %. Výjimku představuje OP TP, u kterého hranice dosahuje 39,1 % pro cíl 1 a 40,9 % pro cíl 2, důvodem je změna výše celkové alokace OP.

OP, které aktuálně splňují limit čerpání v roce 2012 se započítáním **předběžných plateb a s využitím ročních závazků velkých projektů předložených EK ke schválení:**

OP Doprava (FS)

OP Výzkum a vývoj pro inovace

Ostatní OP dle aktuálního stavu čerpání k 6. červnu 2012 zatím nedosahují potřebného limitu čerpání v roce 2012.

MMR-NOK pravidelně sleduje a vyhodnocuje vývoj stavu čerpání finančních prostředků SF / FS ve vztahu k pravidlu n+3 / n+2, operativně také reaguje na vzniklé problematické okolnosti v implementaci NSRR a jednotlivých OP. Za účelem předejít automatickému zrušení závazku a vypořádání se s bariérami čerpání SF / FS MMR-NOK realizuje ve spolupráci s dalšími subjekty implementační struktury řadu **koordinačních aktivit**.

Podrobnější informace o stavu čerpání všech OP dle fondů a cílů nabízí tabulka č. 13 a graf č. 10.

Tab. 13 – Stav čerpání finančních prostředků jednotlivých OP (příspěvek Společenství, EUR)

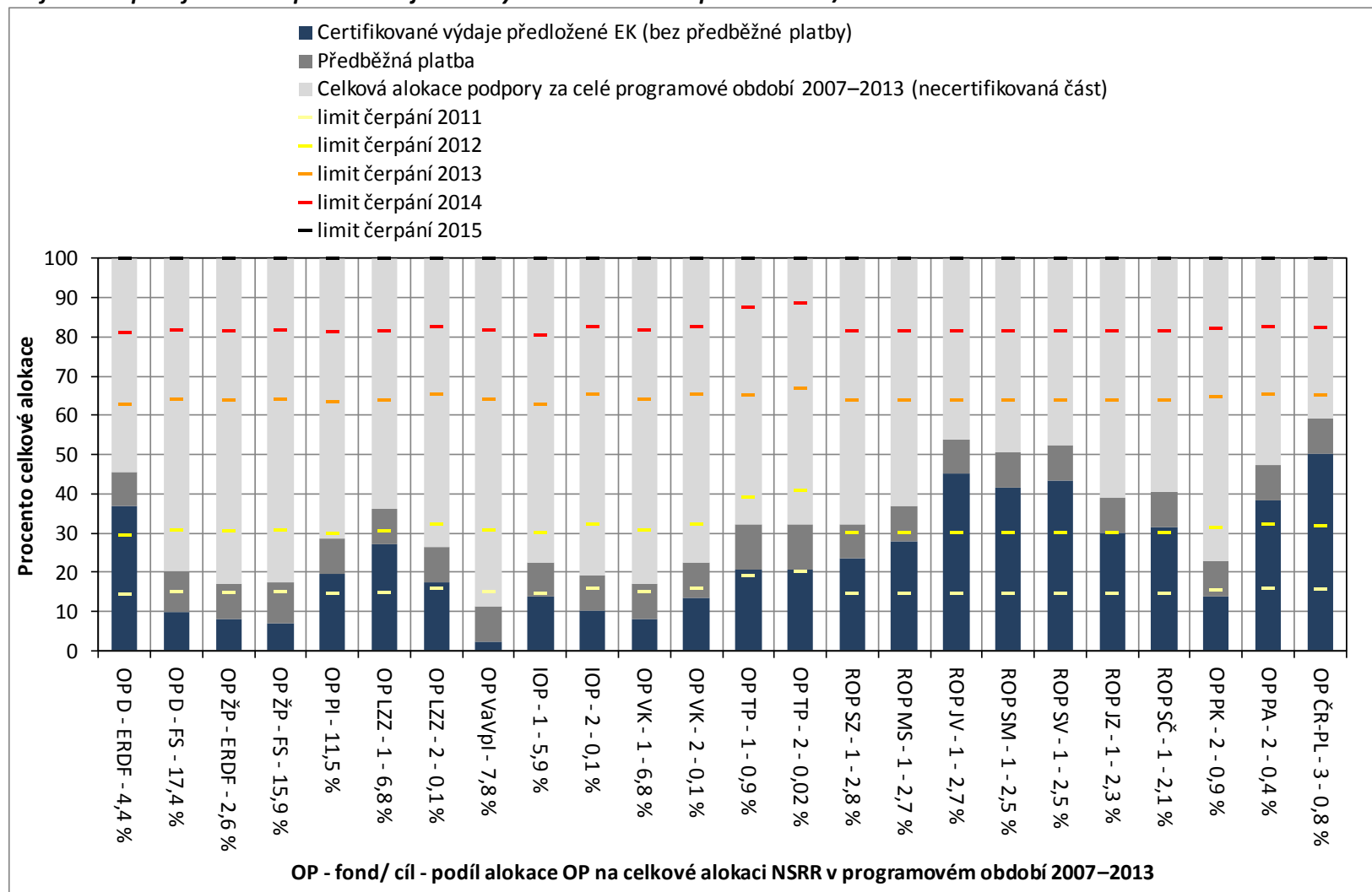
OP	Fond	Cíl	Alokace podpory z fondů EU 2007–2013		Prostředky v souhrnných žádostech zaúčtovaných PCO od počátku období		Certifikované výdaje předložené EK (bez vratek a předběžných plateb) od počátku období		Předběžné platby z EK ¹	
			mil. EUR		mil. EUR	%	mil. EUR	%	mil. EUR	%
			a	b	b/a	c	c/a	d	d/a	
OP D	ERDF	1	1 217,9	596,6	49,0	447,4	36,7	105,3	9,0	
	FS		4 603,6	977,1	21,2	449,7	9,8	483,4	10,5	
OP ŽP	ERDF	1	702,5	173,8	24,7	57,2	8,1	63,2	9,0	
	FS		4 215,4	967,4	22,9	296,4	7,0	442,6	10,5	
OP PI	ERDF	1	3 120,7	886,8	28,4	615,1	19,7	273,7	9,0	
OP LZZ	ESF	1	1 825,1	527,9	28,9	495,0	27,1	163,1	9,0	
		2	25,6	4,8	18,6	4,4	17,3	2,3	9,0	
OP VaVpl	ERDF	1	2 070,7	98,6	4,8	48,0	2,32	186,4	9,0	
IOP	ERDF	1	1 591,4	346,2	21,8	218,6	13,7	139,8	9,0	
		2	29,4	5,0	17,0	3,0	10,1	2,6	9,0	
OP VK	ESF	1	1 811,8	317,2	17,5	149,4	8,2	163,1	9,0	
		2	16,9	3,5	20,7	2,3	13,4	1,5	9,0	
OP TP	ERDF	1	191,8	47,2	24,6	39,7	20,7	21,9	9,0	
		2	3,1	0,8	24,6	0,6	20,7	0,4	9,0	
ROP SZ	ERDF	1	762,8	344,5	45,2	179,7	23,6	67,1	9,0	
ROP MS	ERDF	1	732,3	269,7	36,8	204,6	27,9	64,4	9,0	
ROP JV	ERDF	1	720,4	369,4	51,3	325,4	45,2	63,4	9,0	
ROP SM	ERDF	1	672,2	334,0	49,7	280,7	41,8	59,2	9,0	
ROP SV	ERDF	1	671,3	369,6	55,1	291,1	43,4	59,1	9,0	
ROP JZ	ERDF	1	633,7	257,8	40,7	191,2	30,2	55,8	9,0	
ROP SČ	ERDF	1	571,7	234,5	41,0	180,8	31,6	50,3	9,0	
OP PK	ERDF	2	241,2	76,1	31,5	33,7	14,0	21,1	9,0	
OP PA	ESF	2	108,4	48,0	44,3	41,4	38,2	9,8	9,0	
OP PS ČR-PL	ERDF	3	219,5	119,4	54,4	110,0	50,1	19,8	9,0	

Poznámka:

1 Výše předběžné platby odpovídá procentu celkové alokace OP před revizemi OP na konci roku 2011.

Zdroj: MSC2007 – 6. 6. 2012

Graf 10 - Čerpání finančních prostředků jednotlivých OP ve vztahu k pravidlu n+3 / n+2



Zdroj: MSC2007 – 6. 6. 2012

Pozastavení certifikace

Pozastavení procesu certifikace je jedním z faktorů, který může ovlivnit plnění pravidla n+3 / n+2. O pozastavení procesu certifikace rozhoduje PCO na základě podezření na nesrovnalost v procesu administrace projektů a implementace OP.

Jedná se o administrativní proces, který je součástí kontrolního mechanismu, zajišťující transparentní čerpání ze SF / FS. Certifikace je pozastavena do doby přešetření podezření na nesrovnalost a sjednání nápravy.

Aktuálně je proces certifikace pozastaven ze strany PCO u ROP Severozápad, OP Vzdělávání pro konkurenceschopnost, OP Doprava, OP Životní prostředí a ROP Střední Čechy.

Tab. 14 – Přehled aktuálně pozastaveného procesu certifikace dle jednotlivých OP ze strany PCO

OP	Řídící orgán OP	Datum pozastavení certifikace	Datum obnovení certifikace
ROP Severozápad	RR Severozápad	25. 3. 2011	
OP Vzdělávání pro konkurenceschopnost	Ministerstvo školství, mládeže a tělovýchovy	12. 1. 2012	
OP Doprava	Ministerstvo dopravy	14. 3. 2012	
OP Životní prostředí	Ministerstvo životního prostředí	14. 3. 2012	
ROP Střední Čechy	RR Střední Čechy	22. 5. 2012	

Poznámka:

V případě OP Doprava došlo v květnu 2011 po dohodě ŘO s EK a PCO ke stažení 5. žádosti o platbu z důvodu předběžných zjištění auditu Evropského účetního dvora, který proběhl na počátku roku 2011, a to do doby přijetí příslušných nápravných opatření. ŘO se z tohoto důvodu rovněž rozhodl nepředkládat PCO souhrnné žádosti a výdaje k certifikaci. K pozastavení certifikace ze strany PCO došlo až v souvislosti s pozastavením odesílání žádostí o platbu do EK.

Zdroj: PCO – 6. 6. 2012

Doposud byl proces certifikace pozastaven a následně obnoven u OP, které jsou uvedeny v tabulce č. 15.

Tab. 15 – Přehled OP, u kterých v minulosti došlo k pozastavení procesu certifikace ze strany PCO

OP	Řídicí orgán OP	Datum pozastavení certifikace	Datum obnovení certifikace
ROP Jihozápad	RR Jihozápad	12. 1. 2010	8. 9. 2011 ³
OP Životní prostředí	Ministerstvo životního prostředí	22. 12. 2010	3. 10. 2011 ²
OP Výzkum a vývoj pro inovace	Ministerstvo školství, mládeže a tělovýchovy	22. 12. 2010	15. 4. 2011 ¹
OP Podnikání a inovace	Ministerstvo průmyslu a obchodu	21. 3. 2011	6. 10. 2011 ⁴
OP Podnikání a inovace	Ministerstvo průmyslu a obchodu	14. 3. 2012	23. 4. 2012
OP Výzkum a vývoj pro inovace	Ministerstvo školství, mládeže a tělovýchovy	14. 3. 2012	23. 4. 2012
Integrovaný OP	Ministerstvo pro místní rozvoj	14. 3. 2012	23. 4. 2012
OP Technická pomoc	Ministerstvo pro místní rozvoj	14. 3. 2012	23. 4. 2012
ROP Moravskoslezsko	RR Moravskoslezsko	14. 3. 2012	23. 4. 2012
ROP Jihovýchod	RR Jihovýchod	14. 3. 2012	23. 4. 2012
ROP Střední Morava	RR Střední Morava	14. 3. 2012	23. 4. 2012
ROP Severovýchod	RR Severovýchod	14. 3. 2012	23. 4. 2012
ROP Jihozápad	RR Jihozápad	14. 3. 2012	23. 4. 2012
ROP Střední Čechy	RR Střední Čechy	14. 3. 2012	23. 4. 2012

Poznámka:

1 Po obnovení certifikace v dubnu 2011 již tato byla dokončena a žádost o platbu byla do EK odeslána dne 3. 6. 2011.

2 Dokončení této certifikace bylo podmíněno obdržetím dopisu EK o obnovení plateb pro tento program. Vzhledem k březnovému pozastavení odesílání žádostí do EK u programů financovaných z ERDF a FS již k odeslání této žádosti nedošlo.

3 Obnovená certifikace v září 2011 byla dokončena a žádost o platbu byla do EK odeslána dne 2. 12. 2011.

4 Obnovená certifikace v říjnu 2011 byla dokončena a žádost o platbu byla do EK odeslána dne 22. 11. 2011.

Zdroj: PCO – 6. 6. 2012

6. INOVACE V PODNIKÁNÍ

SPOLUFINANCOVANÉ Z ERDF A NÁRODNÍCH ZDROJŮ

Významnou roli ve vyspělé ekonomice hrají malé a střední podniky (dále MSP), jsou významným prvkem společnosti zejména v oblasti zaměstnanosti, sociálního klimatu a technologické vyspělosti. Pro rozvoj podnikatelských aktivit a konkurenceschopnost českých podniků na zahraničních trzích je nezbytná neustálá **inovační aktivita**. Česko v těchto aktivitách zaostává za evropským průměrem. Z tohoto důvodu patří mezi jeden z cílů Národního strategického referenčního rámce (dále NSRR) také podpora inovací v Česku.

Analýza je zaměřena na stav plnění dvou indikátorů mapujících inovační projekty realizované v OP Podnikání pro inovace a OP Praha–Konkurenceschopnost. Jde o indikátory „Uvedení na trh nových nebo inovovaných produktů, zavedení procesních, organizačních a marketingových inovací“ a „Vynálezy a udělené patenty - počet přihlášek“. Analýza je zaměřena na vyhodnocení plnění těchto indikátorů, dále subjekty (příjemce), kteří realizují inovační projekty, včetně jejich příspěvku k plnění vybraných indikátorů, a také na územní rozložení inovačních aktivit na území Česka.

SITUACE V ČR

„**Inovace** je obnova a rozšíření škály výrobků a služeb a s nimi spojených trhů, vytvoření nových metod výroby, dodávek a distribuce, zavedení změn řízení, organizace práce, pracovních podmínek a kvalifikace pracovní síly“²⁰. Součástí inovace je také její implementace na trh přispívající ke zvýšení konkurenceschopnosti výrobků a služeb, dané firmy i ekonomiky. **Inovační proces** jako takový nezahrnuje pouze vytváření nových výrobků a služeb, ale patří do něj výzkum, experimentální vývoj, adaptace, ochrana a komercializace nových výrobků a služeb, výrobních procesů a organizačních forem. Inovace přispívají k dynamickému trhu a mohou být stimuly celé řadě výrobků²¹.

Mezinárodní srovnání **inovačního prostředí** prostřednictvím souhrnného inovačního indexu ukazuje, že se Česko řadí za průměr EU. Česká republika se v roce 2007 řadila na 16. místo ze současných zemí EU. V roce 2010 dokonce klesla na 17. místo²². V rámci analýz zaměřených na inovační prostředí byl jako hlavní nedostatek nízké inovační aktivity Česka definován především nedostatečný rozsah a nevhodný mechanismus financování inovací, chybějící rizikové financování inovačních firem, jehož bariéry jsou zejména v legislativě, která by upravovala podporu investic finančních institucí do rizikového kapitálu a nedostatečné zdroje pro financování větších výzkumných projektů. Dalšími identifikovanými problémy byly nedostatečná kvalita sítí pro rychlý přenos dat a vysoké náklady

²⁰ Definice EK, Národní inovační strategie ČR, Úřad vlády ČR, 2004; dostupné:

<http://www.aipcr.cz/strategie.asp>.

²¹ Národní inovační strategie ČR, Úřad vlády ČR, 2004; dostupné: <http://www.aipcr.cz/strategie.asp>.

²² PRO INNO Europe, <http://www.proinno-europe.eu/>.

pro jejich využívání, nevhodná struktura absolventů vysokých škol a podceňování znalostního managementu v podnicích²³.

Zaostávání tohoto sektoru způsobuje závislost Česka na dovozu zahraničních licencí, technických znalostí, know-how a technologií, které jsou z finančního hlediska pro mnohé podnikatelské subjekty nedostupné, pokud však podnik nebude mít potřebné licence, znalosti a technologie, neuspěje v konkurenčním boji tuzemských i zahraničních trhů. Nutné jsou investice do vzdělávání, do infrastruktury a do podmínek pro inovační podnikání.

S vyspělým inovačním prostředím nerozdělitelně souvisí **patentové aktivity**. České subjekty v této aktivitě také zaostávají za evropským průměrem. Mezi hlavní bariéry tohoto stavu můžeme zahrnout vysokou finanční náročnost patentové ochrany (týká se přihlášek patentů v zahraničí), orientaci českých firem pouze na krátkodobé zisky, nedostatečně rozvinuté a vyspělé průmyslové právní povědomí širší odborné veřejnosti, zveřejňování nových technických řešení a jejich výsledků před podáním přihlášky, nízkou motivaci některých zaměstnanců patentovat nové objevy, právní bariéry a nedostatek patentových odborníků²⁴.

Na druhé straně Národní inovační strategie ČR vyzdvihuje i silné stránky oblasti inovačního podnikání a transferu technologií v podmínkách české ekonomiky. Mezi ně patří tradice průmyslové výroby, tradiční inovační potenciál pracovníků průmyslové výroby a zvyšující se počet MSP, majících zájem o inovační procesy, využití progresivních technologií a zavádění inovovaných výrobků do výrobního sortimentu²⁵.

NSRR

Příspěvek ke zlepšení neuspokojivého vývoje inovačního prostředí Česka je jedním z cílů NSRR, který je promítnut do prvního Strategického cíle „**Konkurenceschopná česká ekonomika**“. Zlepšení inovačního prostředí Česka se prolíná především dvěma prvními prioritami „Konkurenceschopný podnikatelský sektor“ a „Podpora kapacit výzkumu a vývoje pro inovace“. Výzkum a vývoj (dále VaV) je nezbytný pro tvorbu inovací a podnikatelský sektor je nepostradatelný pro uvádění inovací v praxi. Tato synergie přispívá k rozvoji konkurenceschopného, silného a **inovujícího** českého podnikatelského sektoru, který obstojí jak na vnitřním trhu EU, tak i ostatních mezinárodních trzích.

Hlavním nositelem inovační aktivity v rámci operačních programů Česka je **OP Podnikání a inovace**, zvláště jeho čtvrtá prioritní osa „**Inovace**“, které je zaměřena na podporu technických (inovace produktů a procesů) a netechnických inovací (organizační a marketingové inovace) v podnicích, včetně rozvíjení spolupráce s organizacemi VaV, na posílení vlastních kapacit VaV v podnicích s cílem zvýšení inovačních aktivit podniků včetně podniků provádějící vlastní VaV.

²³ Operační program Podnikání a inovace, MPO, listopad 2011.

²⁴ Operační program Podnikání a inovace, MPO, listopad 2011.

²⁵ Národní inovační strategie ČR, Úřad vlády ČR, 2004; dostupné: <http://www.aipcr.cz/strategie.asp>.

Indikátory „Uvedení na trh nových nebo inovovaných produktů, zavedení procesních, organizačních a marketingových inovací“ a „Vynálezy a udělené patenty - počet přihlášek“ jsou hlavními indikátory v oblasti podpory 3.4.1 „**Zvyšování inovační výkonnosti podniků**“ prioritní osy „Inovace“. Tato oblast podpory je zaměřena na zavádění inovací a uplatňování výsledků VaV v průmyslu a v podnikatelských službách, což by mělo přispět k vytváření silného potenciálu pro rychlejší ekonomický růst. Cílem podpory je stimulovat inovační aktivity zejména u MSP, ale i velkých podniků v oblasti výroby a služeb, zlepšit finanční stabilitu podniků realizujících inovace výrobků, technologií a služeb a zlepšit podmínky pro transfer výsledků VaV do praxe prostřednictvím patentové aktivity, vědeckovýzkumných institucí a vysokých škol²⁶.

Na oblast podpory „Zvyšování inovační výkonnosti podniků“ je vyčleněno 16,9 % celkové alokace OP Podnikání a inovace, tj. 15,9 mld. Kč. Finanční prostředky kryté Rozhodnutím o poskytnutí dotace v současné době dosahují 85,0 % celkové alokace oblasti podpory, tj. 13,5 mld. Kč (viz tab. 16).

V rámci oblasti podpory jsou podporovány dva typy projektů, a to zaměřené na nové nebo **inovované produkty, procesní, organizační a marketingové inovace**, druhým typem jsou projekty zaměřené na podporu **vynálezů a pantových aktivit** podniků. Do 686 projektů zaměřených na inovaci produktů, procesní, organizační a marketingové inovace směřuje 95,5 % schválené alokace oblasti podpory (13,4 mld. Kč) a do 343 projektů realizujících vynálezy a patenty pak 0,5 % schválené alokace oblasti podpory, tj. 72,9 mil. Kč.

Tab. 16 – Údaje o stavu čerpání oblasti podpory Zvyšování inovační výkonnosti podniků OP PI

Inovační aktivita / Oblast podpory	Celková alokace podpory 2007–2013	Projekty s Rozhodnutím o poskytnutí dotace			
		Počet	mil. Kč	%	%
-	mil. Kč				
-	a	b	c	c/a	c / c (celkem za 4.1 / inovační aktivita)
Nové nebo inovované produkty, procesní, organizační a marketingové inovace	-	686	13 410,0 ¹	-	95,5
Vynálezy a udělené patenty	-	343	72,9 ²	-	0,5
4.1 Zvyšování inovační výkonnosti podniků	15 858,2	1 092	13 482,9	85,0	100,0

Poznámka:

1 Finanční prostředky kryté Rozhodnutím v projektech využívajících indikátor 382135 „Uvedení na trh nových nebo inovovaných produktů, zavedení procesních, organizačních a marketingových inovací“.

2 Finanční prostředky kryté Rozhodnutím v projektech využívajících indikátor 130100 „Počet podpořených projektů inovací a patentů“.

Zdroj: MSC2007 – 6. 6. 2012

Na území hl. m. Praha je inovačního prostředí podporováno třetí prioritní osou „**Inovace a podnikání**“ OP Praha–Konkurenceschopnost. Jejím cílem je zvýšení konkurenceschopnosti Prahy rozvojem a efektivním využitím jejího inovačního potenciálu. Indikátory sledující nové nebo inovované produkty a počet přihlášených vynálezů a udělených patentů jsou sledovány v oblasti podpory 3.1 „Rozvoj inovačního prostředí a partnerství mezi základnou výzkumu a vývoje a praxí“. Zaměření oblasti podpory je poměrně široké a na rozdíl od sledované oblasti podpory

²⁶ Operační program Podnikání a inovace, MPO, listopad 2011.

„Zvyšování inovační výkonnosti podniků“ OP Podnikání a inovace není zaměřena pouze na podporu nových produktů, inovací, vynálezů a patentů. OP Praha–Konkurenceschopnost kromě těchto aktivit v rámci oblasti podpory 3.1 podporuje také technologické a vědecké parky, podnikatelské inkubátory, pořízení různého laboratorního vybavení pro VaV, klastry, vytváření sítí organizací VaV a mnoho dalších aktivit. Indikátory sledované touto analýzou tedy mapují jednu z dílčích podporovaných aktivit této oblasti podpory.

NOVÉ NEBO INOVOVANÉ PRODUKTY, PROCESNÍ, ORGANIZAČNÍ A MARKETINGOVÉ INOVACE

Hlavními výstupy inovačních projektů jsou inovace produktů, procesů, marketingu a organizační inovace. Zmíněné aktivity monitoruje indikátor „Uvedení na trh nových nebo inovovaných produktů, zavedení procesních, organizačních a marketingových inovací“.

V **OP Podnikání a inovace** je indikátor sledován na 686 projektech s Rozhodnutím o poskytnutí dotace s finanční alokací ve výši 13,4 mld. Kč, což odpovídá 95,5 % schválené finanční alokace oblasti podpory „Zvyšování inovační výkonnosti podniků“, zbylých 0,5 % schválené alokace oblasti podpory připadá na projekty produkující vynálezy a patenty. V rámci těchto 686 projektů je inovační aktivita stěžejní náplní, doplňkově mohou v projektech vznikat nová pracovní místa.

OP Praha–Konkurenceschopnost eviduje 4 projekty plnící indikátor „Počet nově vytvořených / inovovaných produktů“. Celkový objem schválených finančních prostředků projektů je 298,0 mil. Kč, což odpovídá 20,2 % celkové schválené alokace oblasti podpory 3.1 (1,5 mld. Kč). Cílem těchto projektů však na rozdíl od projektů OP Podnikání a inovace není pouze vytvoření inovace, ale součástí projektů je také vybudování či rekonstrukce kapacit příjemce, vytvoření nových pracovních míst, nákup nového vybavení, tvorba odborných publikací atd.

Tab. 17 – Plnění indikátoru „Uvedení na trh nových nebo inovovaných produktů, zavedení procesních, organizačních a marketingových inovací“ (OP PI) a „Počet nově vytvořených / inovovaných produktů“ (OP PK)

Kód	Název indikátoru	Měrná jednotka	Výchozí hodnota	Cílová hodnota	Závazek příjemce	Dosažená hodnota
382135	Uvedení na trh nových nebo inovovaných produktů, zavedení procesních, organizačních a marketingových inovací - OP P)	Počet	0,0	2 800,0	2 500,0	1 125,0
382136	Uvedení na trh nových nebo inovovaných produktů (inovace produktu) – OP PI	Počet	0,0	N/A ¹	1 538,0	703,0
382137	Zavedení nových nebo inovovaných procesů ve výrobě nebo poskytování služeb (inovace procesu) – OP PI	Počet	0,0	N/A ¹	925,0	402,0
382138	Zavedení nových metod organizace firemních procesů a spolupráce s firmami a veřejnými institucemi (organizační inovace) – OP PI	Počet	0,0	N/A ¹	15,0	8,0
382139	Zavedení nových prodejních kanálů (marketingová inovace) – OP PI	Počet	0,0	N/A ¹	22,0	12,0
064310	Počet nově vytvořených / inovovaných produktů – OP PK	Počet	0,0	N/A ¹	78,0	0,0

Poznámka:

1 Cílová hodnota indikátorů není stanovena (nejedná se o indikátory stanovené v programových dokumentech a závazné vůči EK).

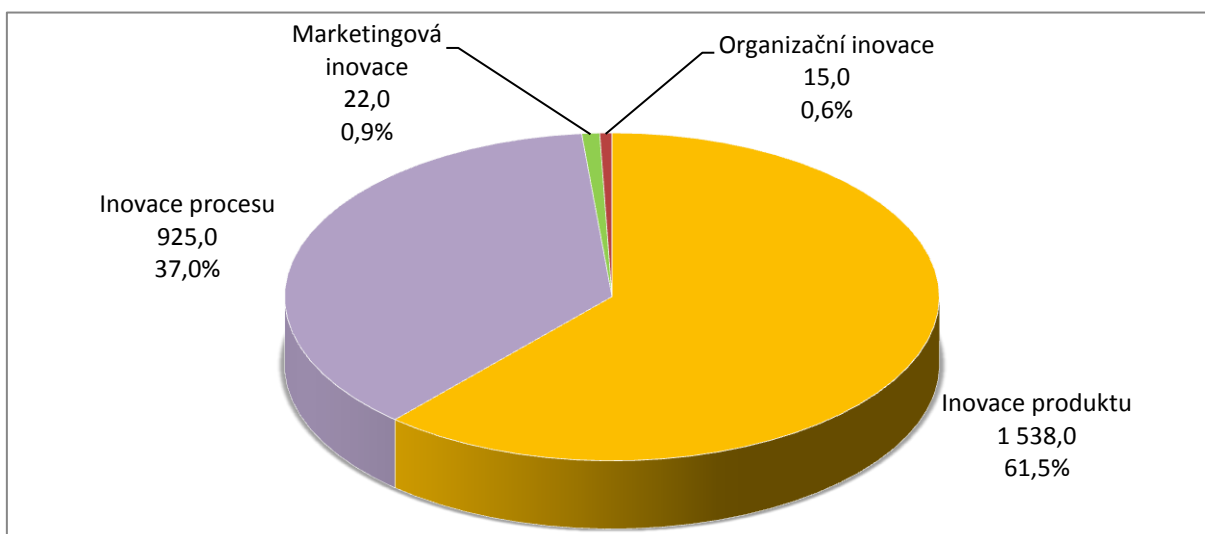
Zdroj: MSC2007 – 6. 6. 2012

Cílová hodnota indikátoru „Uvedení na trh nových nebo inovovaných produktů, zavedení procesních, organizačních a marketingových inovací“ stanovena v OP Podnikání a inovace je 2 800 produktů a inovací. Závazek příjemců dosahuje 89,3 % cílové hodnoty, tzn. příjemci se zavázali k zavedení / podpoře 2 500 produktů a inovací. Plnění cílů této aktivity je v souladu s finančním čerpáním oblasti podpory 4.1 OP Podnikání a inovace, jejíž finanční závazek je 85,0 % celkové alokace oblasti podpory. Dosažená hodnota indikátoru je 1 125 nových nebo inovovaných produktů, zavedení procesních, organizačních a marketingových inovací, tj. 39,5 % cílové hodnoty. V projektech sledujících tento indikátor mohou vznikat nová pracovní místa, k 6. červnu 2012 vzniklo 1 860 pracovních míst, z toho 238 ve VaV.

Na území hl. m. Praha se příjemci zavázali vytvořit 78 nových nebo inovovaných produktů. V OP Praha–Konkurenceschopnost však není indikátor „Počet nově vytvořených / inovovaných produktů“ závazný vůči EK, ŘO tedy neměl povinnost stanovit cílovou hodnotu. Vzhledem k tomu, že zatím nebyl dokončen žádný projekt naplňující tento indikátor, dosažená hodnota je zatím nulová.

Indikátor „Uvedení na trh nových nebo inovovaných produktů, zavedení procesních, organizačních a marketingových inovací,“ je v OP Podnikání a inovace naplňován prostřednictvím čtyř podřízených indikátorů (viz tabulka 17), které blíže specifikují, jaké inovace projekt realizuje. Obecně tyto indikátory vyčíslují, kolik je podpořeno inovací produktů, inovací procesů, marketingových inovací a organizačních inovací.

Graf 11 – Podíl jednotlivých druhů inovací na závazku indikátoru „Uvedení na trh nových nebo inovovaných produktů, zavedení procesních, organizačních a marketingových inovací“ – celkový závazek 2 500 produktů / inovací (OP PI)



Zdroj: MSC2007 – 6. 6. 2012

V porovnání jednotlivých druhů inovací dominují inovace produktu, tzn. **uvedení nových a inovovaných produktů na trh**, závazek odpovídá 61,5 % celkového závazku indikátoru. Cílem projektů je zvýšení technických a užitných hodnot výrobků, technologií a služeb. Jejich zavedení na trh má firmě přinést nové konkurenční výhody. Inovací produktu je významné zlepšení produktu vztahující se k technickému charakteru, jeho komponentům a použitým materiálům, k zabudovanému softwaru, užitné hodnotě a dalším funkčním charakteristikám²⁷.

Spolu se zaváděním nových či inovovaných produktů je v mnoha případech nutná také změna výrobních procesů firmy, tzn. **inovace procesu**. Druhý nejvyšší podíl na závazku indikátoru (37,0 %) připadá právě na zavádění inovovaných procesů ve výrobě nebo v poskytování služeb, což představuje zavádění nových nebo významně zlepšených způsobů výroby a dodávek. Do inovací procesu jsou také zahrnuty techniky, zařízení a software používaný k výrobě zboží a poskytování služeb a k zajišťování logistiky firem. Podmínkou je, že procesy musí být pro firmu zcela nové a skutečně zavedené²⁸.

Poslední dva typy inovací – marketingové a organizační inovace – představují v závazku indikátoru „Uvedení na trh nových nebo inovovaných produktů, zavedení procesních, organizačních a marketingových inovací“, podíl do 1 %.

²⁷ Vymezení základních pojmů programu Inovace – Inovační projekt, MPO, dostupné: <http://www.mpo.cz/dokument103858.html>

²⁸ Vymezení základních pojmů programu Inovace – Inovační projekt, MPO, dostupné: <http://www.mpo.cz/dokument103858.html>

V případě **marketingových inovací** dochází k zavádění nových prodejních a distribučních kanálů. Distribuční kanál je způsob prodeje výrobku nebo služby zákazníkům, který ovlivňuje strategii prodeje, druh zavedených obchodních partnerů a způsob jejich obsluhy²⁹. Cílem marketingové inovace je zvýšení prodeje nebo tržního podílu firmy. Základními metodami distribuce produktů a distribučními kanály jsou: prodej prostřednictvím výhradního nebo nevýhradního zastoupení, velkoobchodu, maloobchodních řetězců, nezávislých maloobchodů, přímý prodej koncovým zákazníkům, franchising a licencování³⁰. Z celkového závazku příjemců 2 500 produktů / inovací připadá 0,9 %, tj. 22 inovací právě na inovace marketingové.

Nejnižší zastoupení na závazku indikátoru mají **organizační inovace**. Příjemci se zavázali k zavedení 9 nových metod organizace firemních procesů a spolupráce s firmami a veřejnými institucemi, což odpovídá 0,6 % celkového závazku indikátoru. Cílem těchto inovací je snížení administrativních a transakčních nákladů, získání nových neobchodovatelných aktiv či znalostí nebo snížení ceny dodávek. Organizačními inovacemi se rozumí zavádění nových postupů organizace práce a postupů, které organizují vztahy s ostatními firmami a veřejnými institucemi³¹.

V podpořených projektech se často vyskytují různé kombinace výše zmíněných inovací, proto je v následující části opět analyzován celkový indikátor „Uvedení na trh nových nebo inovovaných produktů, zavedení procesních, organizačních a marketingových inovací“.

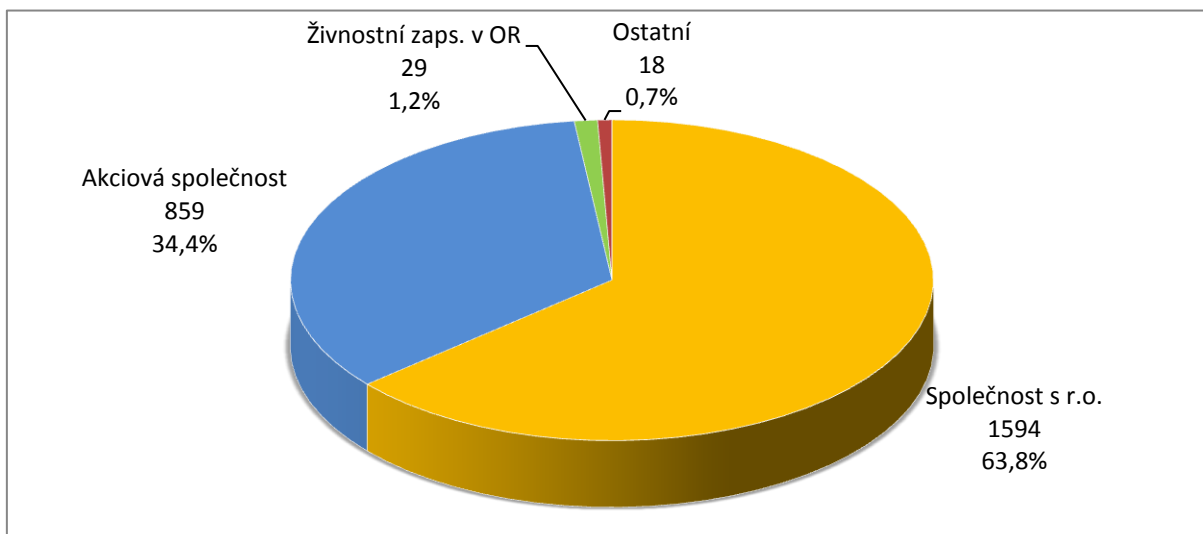
Jak bylo zmíněno, tento indikátor sleduje 686 projektů, z toho 68,7 % projektů je realizováno MSP, tzn. 471 příjemců spadá do sektoru MSP. Ostatních 215 projektů je realizováno velkými podniky. Všechny projekty jsou realizovány soukromým sektorem, většinou MSP, což odpovídá zaměření OP Podnikání a inovace.

²⁹ Pod marketingovou inovaci nespádají nová / inovovaná logistika firmy.

³⁰ Vymezení základních pojmů programu Inovace – Inovační projekt, MPO, dostupné:
<http://www.mpo.cz/dokument103858.html>

³¹ Vymezení základních pojmů programu Inovace – Inovační projekt, MPO, dostupné:
<http://www.mpo.cz/dokument103858.html>

Graf 12 – Podíl jednotlivých příjemců na závazku indikátoru „Uvedení na trh nových nebo inovovaných produktů, zavedení procesních, organizačních a marketingových inovací“ – celkový závazek 2 500 produktů / inovací (OP PI)



Zdroj: MSC2007 – 6. 6. 2012

Nejvíce nových / inovovaných produktů a procesů, marketingových a organizačních inovací realizují společnosti s ručením omezeným. Podíl společností s ručením omezeným na celkovém závazku indikátoru je 63,8 %, tj. 1 594 produktů a inovací. Druhý nejvyšší podíl závazku příjemců (34,4 %) je realizován akciovými společnostmi. Tyto společnosti by měly vytvořit / inovovat 859 produktů a inovací. Živnostníci zapsaní v obchodním rejstříku se podílí na závazku indikátoru 1,2 %, tj. v jejich projektech by mělo vzniknout 29 produktů a inovací.

Do kategorie „ostatní“ spadají komanditní společnosti, jejichž závazek je vytvořit 10 produktů a inovací, družstva a fyzické osoby zapsané v obchodním rejstříku, každá ze skupin by měla vytvořit 3 produkty / inovace a poslední 2 produkty / inovace připadají na veřejnou obchodní společnost.

Odlišnou strukturu příjemců mají projekty vytvářející nové a inovované produkty v rámci OP Praha–Konkurenceschopnost, příjemci všech čtyř projektů jsou příspěvkové organizace státu, ve třech případech jde o fakultní nemocnice (72 produktů a inovací), poslední projekt realizuje Ústav pro péči o matku a dítě (6 produktů a inovací).

VYNÁLEZY A UDĚLENÉ PATENTY - POČET PŘIHLÁŠEK

Projekty na ochranu práv průmyslového vlastnictví jsou projekty, které přispějí k ochraně nehmotných statků v podobě patentů, užitných vzorů, průmyslových vzorů a ochranných známek. Tyto aktivity příjemců jsou monitorovány indikátorem „**Vynálezy a udělené patenty - počet přihlášek**“. Ten vyjadřuje počet zveřejněných přihlášek vynálezů se žádostí o udělení patentu podané u příslušných národních a mezinárodních úřadů průmyslového vlastnictví a počet udělených / zapsaných práv k průmyslovému vlastnictví ve formě národního patentu, užitného vzoru, Evropského patentu, zahraničního průmyslového vzoru nebo zahraniční ochranné známky.

OP Podnikání a inovace eviduje 343 projektů s Rozhodnutím o poskytnutí dotace, které se zaměřují na vynálezy a patenty. Schválená alokace těchto projektů činí 72,9 mil. Kč. Celková schválená alokace oblasti podpory 4.1 „Zvyšování inovační výkonnosti podniků“ je 13,5 mld. Kč, tzn. 0,5 % schválených finančních prostředků oblasti podpory směřuje do aktivit vytvářející vynálezy a patenty.

Vynálezy a patenty jsou realizované také na území hl. m. Praha prostřednictvím **OP Praha–Konkurenceschopnost**, zde se jedná pouze o jednu z dílčích aktivit oblasti podpory 3.1. Indikátor „**Vynálezy a udělené patenty - počet přihlášek**“ není v případě pražského OP závazným vůči EK a OP nestanovil cílovou hodnotu indikátoru. Indikátor naplňují čtyři projekty ve výši 218,1 mil. Kč, tj. 14,8 % schválené alokace oblasti podpory (1,5 mld. Kč). Projekty OP Praha–Konkurenceschopnost však nejsou zaměřeny pouze na vynálezy a patenty, dalšími aktivitami je budování nových a rozšiřování stávajících kapacit příjemců, vytváření nových pracovních míst, pořízování materiálového vybavení, atd.

Tab. 18 – Plnění indikátoru „Vynálezy a udělené patenty - počet přihlášek“ (OP PI a OP PK)

Kód	Název indikátoru	Měrná jednotka	Výchozí hodnota	Cílová hodnota	Závazek příjemce	Dosažená hodnota
130100	Vynálezy a udělené patenty - počet přihlášek - OP PI	Počet	0,0	450,0	550,0	181,0
130101	Zveřejněné přihlášky vynálezů – OP PI	Počet	0,0	N/A ¹	188,0	24,0
130102	Práva ochrany průmyslového vlastnictví – OP PI	Počet	0,0	N/A ¹	367,0	157,0
130100	Vynálezy a udělené patenty - počet přihlášek - OP PK	Počet	0,0	N/A ¹	4,0	0,0

Poznámka:

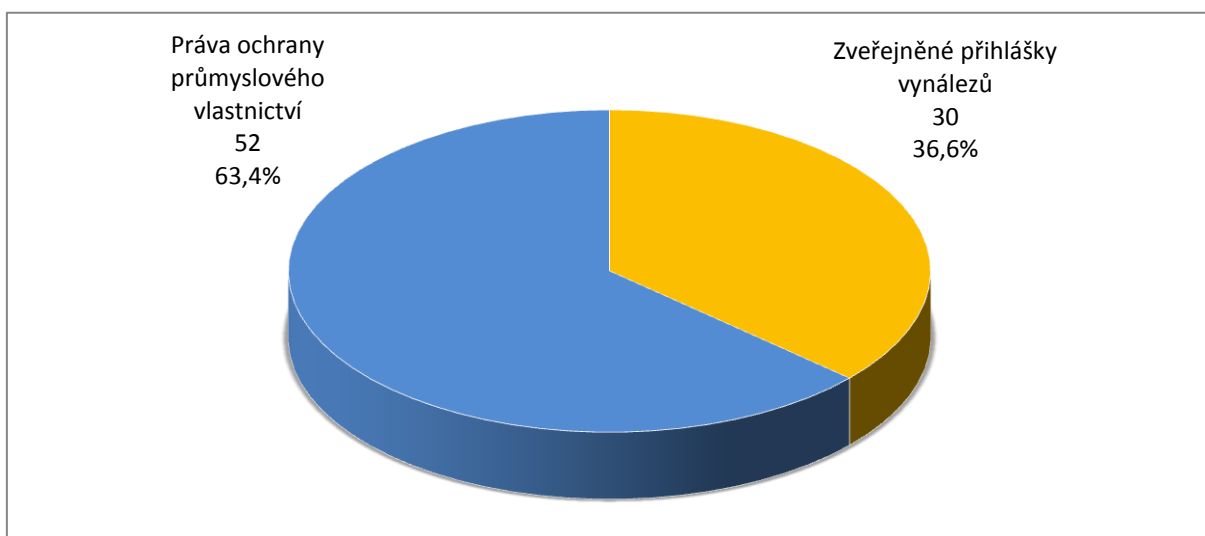
1 Cílová hodnota indikátorů není stanovena (nejedná se o indikátory stanovené v programových dokumentech a závazné vůči EK).

Zdroj: MSC2007 – 6. 6. 2012

Indikátor „**Vynálezy a udělené patenty - počet přihlášek**“ zahrnuje zveřejněné **přihlášky vynálezů** se žádostí o udělení patentu podané u příslušných národních a mezinárodních úřadů průmyslového vlastnictví a **udělená / zapsaná práva k průmyslovému vlastnictví** ve formě národního patentu, užitého vzoru, Evropského patentu, zahraničního průmyslového vzoru nebo zahraniční ochranné známky. Celkový závazek příjemců **OP Podnikání a inovace** 550 vynálezů a udělených patentů odpovídá 123,3 % cílové hodnoty indikátoru (450 vynálezů a udělených patentů). Celkově již skutečně bylo realizováno 181 těchto produktů, což představuje 40,2 % cílové hodnoty.

Příjemci **OP Praha–Konkurenceschopnost** se zavázali k 4 vynálezům / uděleným patentům. Žádný z projektů zatím nevykazuje skutečnou realizaci vynálezu či uděleného patentu.

Graf 13 – Podíl patentů / práv průmyslového vlastnictví na závazku indikátoru „Vynálezy a udělené patenty - počet přihlášek“ – celkový závazek 550 vynálezů / udělených patentů (OP PI)

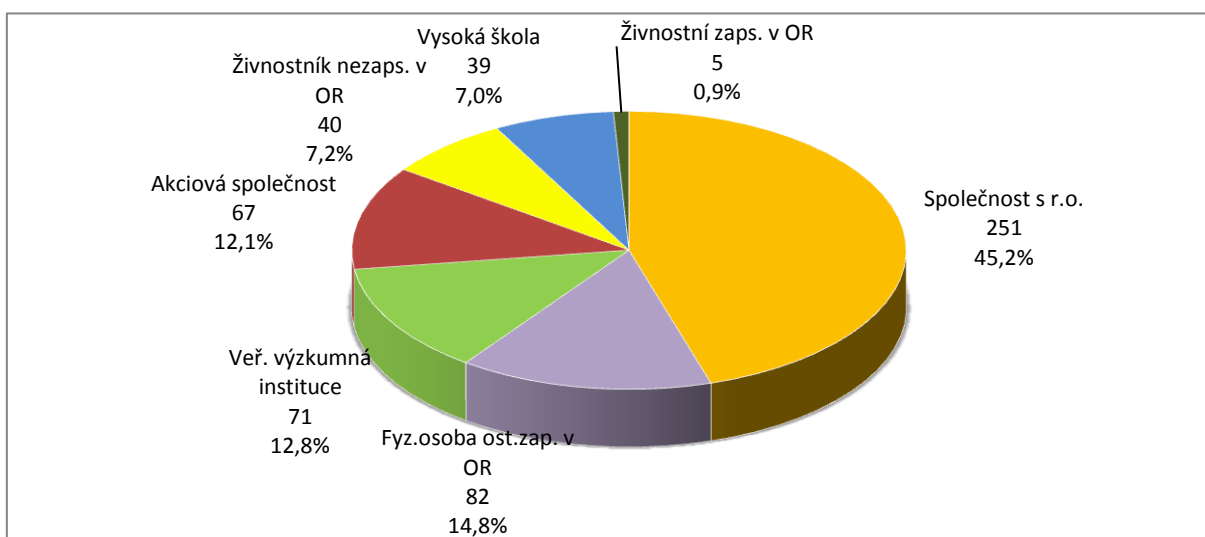


Zdroj: MSC2007 – 6. 6. 2012

V **OP Podnikání a inovace** je indikátor „Vynálezy a udělené patenty - počet přihlášek“ sledován v podrobnějším členění dle aktivity příjemce. Indikátor lze rozdělit na **zveřejněné přihlášky patentů**, tj. zveřejněné přihlášky vynálezů se žádostí o udělení patentu podané u příslušných národních a mezinárodních úřadů průmyslového vlastnictví a **udělená / zapsaná práva k průmyslovému vlastnictví** ve formě národního patentu, užitého vzoru, Evropského patentu, zahraničního průmyslového vzoru nebo zahraniční ochranné známky. Příjemci se zavázali ke zveřejnění 30 přihlášek vynálezů a mělo by jim být uděleno / zapsáno 52 práv průmyslového vlastnictví.

Struktura příjemců projektů OP Podnikání a inovace zaměřených na ochranu práv průmyslového vlastnictví je poměrně různorodá.

Graf 14 – Podíl jednotlivých příjemců na závazku indikátoru „Vynálezy a udělené patenty - počet přihlášek“ – celkový závazek 550 vynálezů / udělených patentů (OP PI)



Zdroj: MSC2007 – 6. 6. 2012

Jak se na závazku indikátoru „Vynálezy a udělené patenty - počet přihlášek“ podílí jednotliví příjemci **OP Podnikání a inovace** znázorňuje graf 14. Nejvíce aktivní jsou společnosti s ručením omezeným, které se zavázali k realizaci 45,2 % celkového závazku indikátoru, tj. 251 vynálezů a patentů. Závazek 82 vynálezů a patentů realizují fyzické osoby zapsané v obchodním rejstříku, 71 veřejné výzkumné instituce, 67 akciové společnosti, 40 živnostníci nezapsaní v obchodním rejstříku, 39 vysoké školy a 5 vynálezů a patentů živnostníci zapsaní v obchodním rejstříku.

Z 343 projektů je 281 realizováno MSP, 40 veřejně výzkumnými organizacemi a 22 vysokými školami.

V **OP Praha–Konkurenceschopnost** pak 1 vynález / patent realizuje společnost s ručením omezeným a 3 vynálezy / patenty veřejné výzkumné instituce.

ÚZEMNÍ ASPEKTY

Rozmístění aktivit v oblasti inovací v podnikání z pohledu hodnot indikátorů a schválených finančních prostředků v obcích na území Česka zachycuje obrázek 2–4.

Projekty zaměřené na sledované inovační aktivity jsou realizovány na celém území Česka. Nejvíce jsou však tyto aktivity soustředěny do oblastí s vhodnějšími socioekonomickými, společenskými i infrastrukturálními podmínkami pro rozvoj podnikatelského prostředí. Zároveň se jedná o oblasti se silnějším konkurenčním prostředím (větší koncentrací podnikatelských subjektů), které vytváří tlak na jednotlivé podniky, aby si udržely či posílily své postavení na trhu, například prostřednictvím inovace výrobku a služeb či výroby a marketingu. Méně těchto aktivit se naopak vyskytuje v periferních a socioekonomicky slabších regionech nebo v oblastech, ve kterých jsou zastoupeny podnikatelské aktivity s nižší mírou inovací.

Nejvíce nových či inovovaných produktů na trh a zavedení procesních, organizačních a marketingových inovací vytváří projekty realizované na území města **Brna**. Příjemci se zavázali, že zde vytvoří celkem 148 produktů a inovací. Nejvíce k této hodnotě přispívají projekty realizované ve městské části Brno–Líšeň, které jsou zaměřené na inovace ve výrobě ložisek a parních turbín. Další inovační výstupy jsou očekávány v oblasti strojírenství a zdravotnictví. V **Praze** jsou realizovány pouze 4 projekty, které počítají se zavedením 78 produktů a inovací. Všechny projekty jsou zaměřené na inovace v oblasti medicíny (diagnostika, prevence a léčba těžkých poruch reprodukce, prenatálního a postnatálního vývoje člověka, diagnostika a léčba civilizačních a onkologických onemocnění, léčba úrazů pánevní oblasti, diagnostika vrozených vad a léčba plodu). K vysokému počtu nových či inovovaných produktů a procesů ve výrobě a marketingu se zavázali příjemci projektů v obci **Frenštát pod Radhoštěm**, kteří působí v automobilovém průmyslu a ve stavebnictví. V obci **Rožnov pod Radhoštěm** se nejvíce na sledované hodnotě indikátoru podílí projekt zaměřený na inovace ve výrobě zdravotních punčoch a další ve výrobě čipů a keramických desek. V obci **Zlín** dominují inovační aktivity v gumárenském průmyslu, zastoupeny jsou také projekty na inovace ve výrobě obuvi pro sport a volný čas.

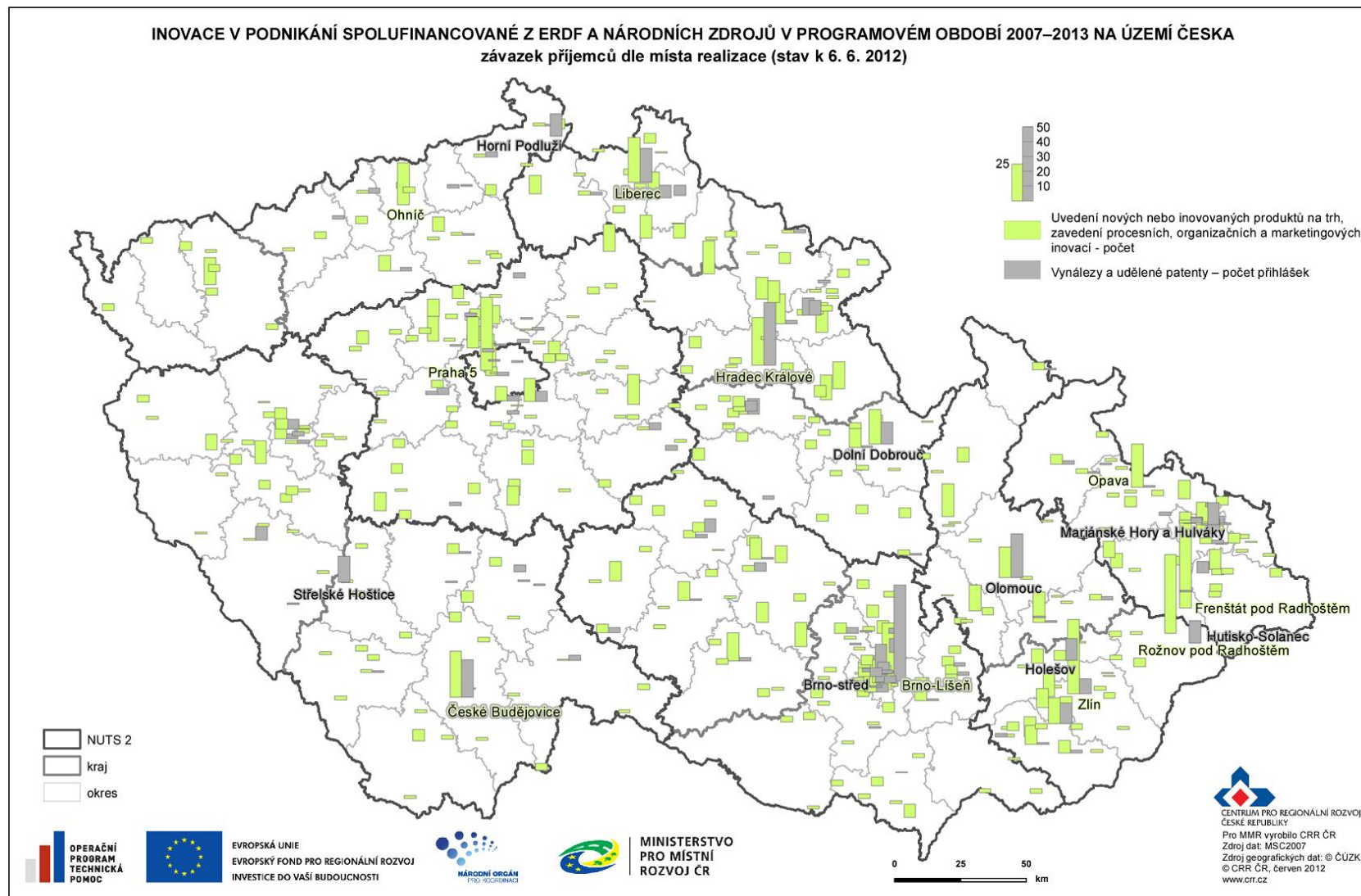
Největší objem schválených finančních prostředků na nové a inovované produkty a procesy ve výrobě a marketingu připadající na jeden tento výstup jsou z ERDF a národních zdrojů směřovány do obce

Bohumín, kde inovují výrobu a vlastnosti produktu tzv. PET regranulátu, tj. výrobku, který vzniká recyklací plastů a má další funkční využití. V obci **Liberec** patří k finančně nejnáročnějším inovace v automobilovém průmyslu. V obci **Hradec Králové** jsou to inovační aktivity v leteckém průmyslu.

Nejvíce **vynálezů a patentů** vzniká v **Brně**, kde se příjemci zavázali v rámci 63 projektů spolufinancovaných z ERDF a národních zdrojů předložit 106 přihlášek vynálezů se žádostí o udělení patentu. Na uvedené hodnotě se z poloviny podílí projekty realizované v městské části Brno–Líšeň a významně také Brno–střed. V ostatních českých městech a obcích vzniká výrazně méně vynálezů a patentů. Například v **Hradci Králové** se příjemci zavázali předložit 37 přihlášek, v **Olomouci** 25, v **Českých Budějovicích** 22 a v **Liberci** 20. Povaha vynálezů a patentů, na které příjemci podávají přihlášky, je velmi různorodá a prolíná se napříč všemi průmyslovými odvětvími.

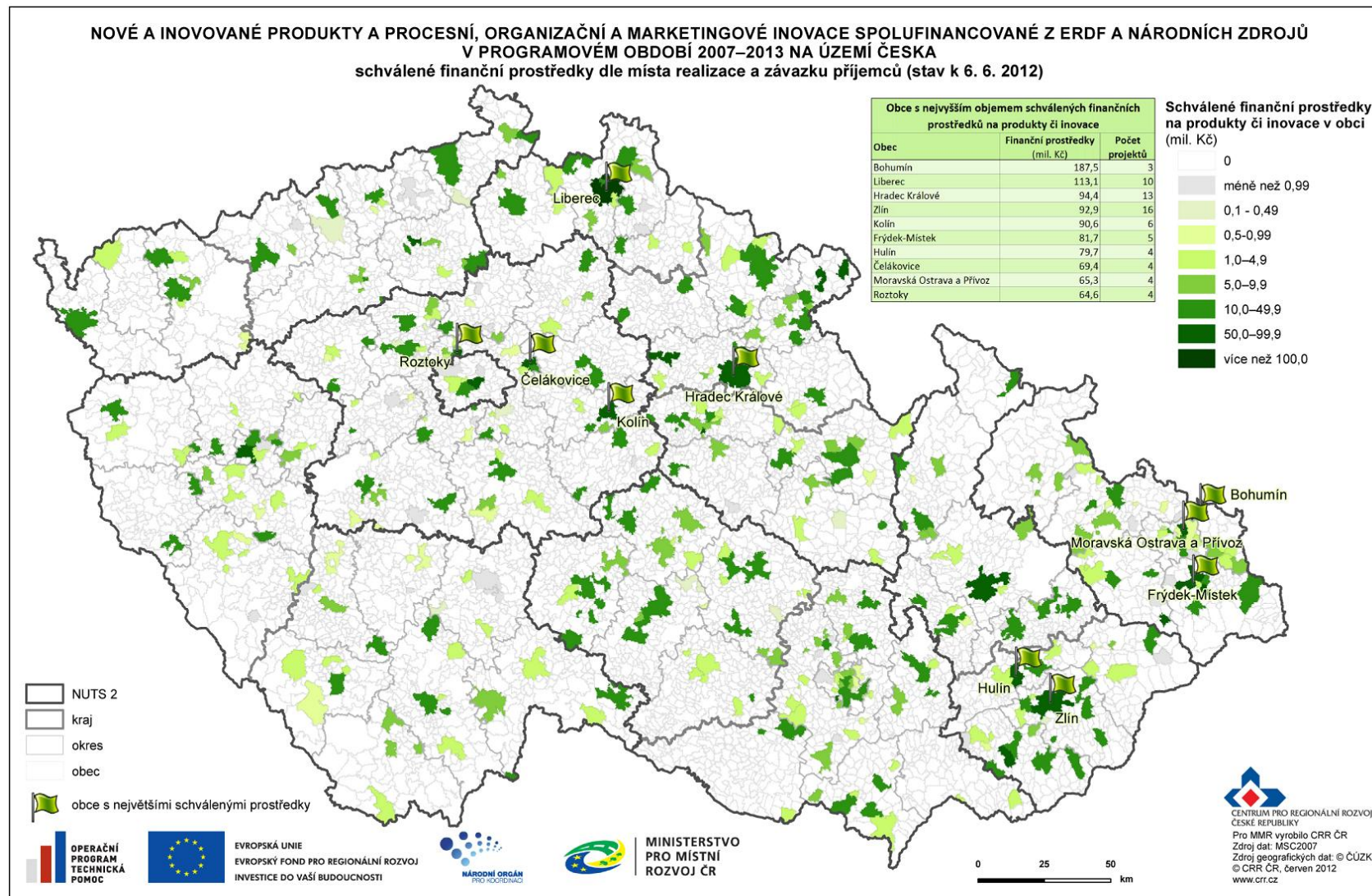
Finančně nejnáročnější vynálezy a patenty jsou realizovány na území **Prahy** v oblasti biologie, biomedicíny a dentální medicíny. Na jeden vynález a patent připadá až několik desítek miliónů korun. Významné finanční částky jsou směřovány na vynálezy a patenty také v **Brně a Olomouci**.

Obrázek 2



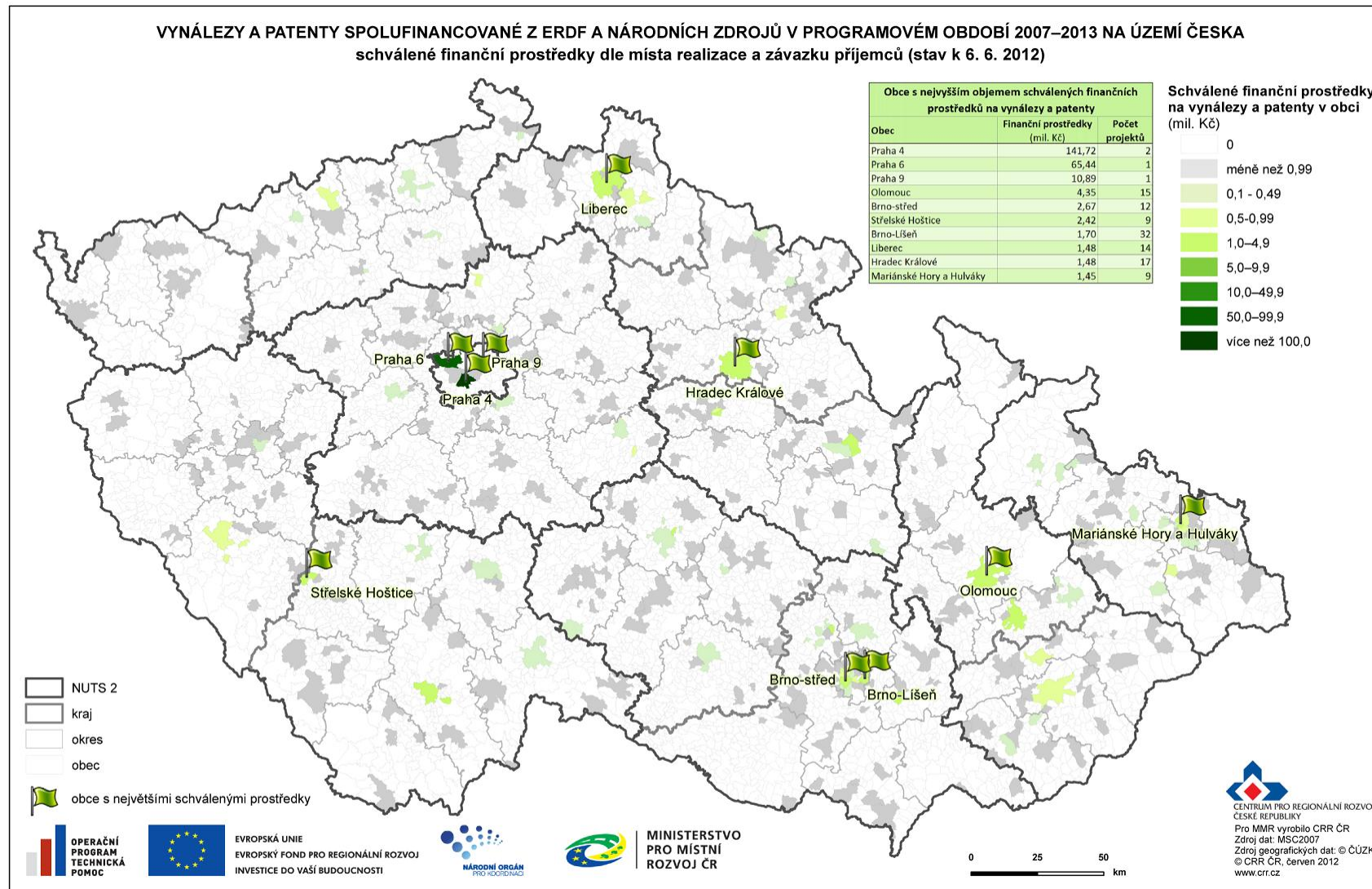
Zdroj: MSC2007

Obrázek 3



Zdroj: MSC2007

Obrázek 4



Zdroj: MSC2007

7.A STAV TEMATICKÝCH OPERAČNÍCH PROGRAMŮ CÍLE 1

OPERAČNÍ PROGRAM DOPRAVA

OP Doprava je z hlediska finančních alokací nejobjemnější OP ČR. Finanční prostředky programu jsou určeny na zvýšení kvality všech typů dopravy (silniční, železniční a vnitrozemské vodní dopravy, multimodální nákladní přepravy) a dopravní infrastruktury, které povede ke zlepšení dostupnosti dopravy. Podmínkou pro podporu podaných žádostí jsou minimální negativní dopady na životní prostředí. OP Doprava je financován z ERDF a FS.

Podpora OP Doprava se soustředí také na pražské metro – intervence OP Doprava jsou tedy zaměřeny na celé území ČR.

ŘO OP Doprava je Ministerstvo dopravy ČR, funkci ZS vykonává SFDI. Více informací lze nalézt na internetových stránkách www.opd.cz.

Tab. 19 - Struktura OP Doprava

Číslo prioritní osy / oblasti podpory	Název prioritní osy / oblasti podpory	Podíl na celkové alokaci v %
1	Modernizace železniční sítě TEN-T	37,8
1.1	Modernizace a rozvoj železničních tratí sítě TEN-T, vč. železničních uzlů	35,9
1.2	Zajištění interoperability na stávajících železničních tratích, zajištění souladu s TSI a rozvoj telematických systémů	1,9
2	Výstavba a modernizace dálniční a silniční sítě TEN-T	27,6
2.1	Modernizace a rozvoj dálnic a silnic sítě TEN-T	26,1
2.2	Rozvoj inteligentních dopravních systémů v silniční dopravě a systémů ke zvýšení bezpečnosti a plynulosti silniční dopravy	1,5
3	Modernizace železniční sítě mimo síť TEN-T	6,8
3.1	Modernizace a rozvoj železničních tratí mimo síť TEN-T	6,8
4	Modernizace silnic I. třídy mimo TEN-T	18,9
4.1	Rekonstrukce a modernizace na silnicích I. třídy mimo TEN-T	18,9
5	Modernizace a rozvoj pražského metra a systémů řízení silniční dopravy v hl. m. Praze	5,7
5.1	Rozvoj sítě metra v Praze	5,1
5.2	Zavádění systémů řízení a regulace silničního provozu v Praze	0,6
6	Podpora multimodální nákladní přepravy a rozvoj vnitrozemské vodní dopravy	2,0
6.1	Podpora multimodální nákladní přepravy, nákup dopravních prostředků a přepravních jednotek pro KD, modernizace překladišť KD	0,1
6.2	Rozvoj a modernizace vnitrozemských vodních cest sítě TEN-T a mimo TEN-T	1,8
6.3	Podpora a modernizace říčních plavidel	0,1
7	Technická pomoc	1,2
7.1	Technická pomoc	1,2

Zdroj: Programový dokument OP D

Realizace OP Doprava

Od počátku realizace OP Doprava bylo k 6. červnu 2012 podáno 264 žádostí v celkové hodnotě 212,1 mld. Kč, to představuje 120,9 % celkové alokace na program. Z podaných žádostí jich bylo schváleno 154 v souhrnné výši 168,1 mld. Kč (95,8 % alokace programu). Příjemcům byly proplaceny prostředky ve výši 123,4 mld. Kč, což představuje 70,3 % celkové alokace na období 2007–2013. Certifikované výdaje dosahují 28,7 mld. Kč, to je 16,4 % alokace na OP Doprava.

Podané žádosti

V průběhu května 2012 byla zaregistrována 1 nová žádost o podporu z OP Doprava, konkrétně v prioritní oblasti 3.1. „Modernizace a rozvoj dálnic a silnic sítě TEN-T“.

Od počátku realizace OP Doprava k 6. červnu 2012 bylo podáno 264 žádostí s finančním požadavkem 212,1 mld. Kč, což o 20,9 % přesahuje alokaci OP Doprava na programové období 2007–2013.

K 6. červnu 2012 bylo **vyřazeno z administrace** z důvodu nesplnění podmínek výzvy nebo stažení žádosti žadatelem celkem 55 žádostí v souhrnné hodnotě 11,4 mld. Kč. Tato částka tvoří 20,8 % z celkového počtu podaných žádostí a současně 5,4 % finančních prostředků ve všech podaných žádostech.

Projekty s vydaným Rozhodnutím / podepsanou Smlouvou

K 6. červnu 2012 byla vydána Rozhodnutí / podepsána Smlouva celkem u 154 projektů s výší schválené dotace 168,1 mld. Kč, což představuje 95,8 % alokace na OP na období 2007–2013.

V meziměsíčním srovnání bylo vydáno celkem 1 nové Rozhodnutí / podepsaná Smlouva o poskytnutí dotace. Rozhodnutí / podepsaná Smlouva byla vydána v oblasti podpory 3.1. „Modernizace a rozvoj železničních tratí mimo síť TEN-T“.

Proplacené prostředky příjemcům

V průběhu května 2012 došlo k meziměsíčnímu nárůstu objemu prostředků proplacených příjemcům o 795,7 mil. Kč, což zvýšilo celkový objem proplacených prostředků příjemcům na 123,4 mld. Kč (70,3 % celkové alokace OP Doprava a zároveň 73,4 % prostředků krytých Rozhodnutím / Smlouvou o poskytnutí dotace).

Ve sledovaném období byly v OP Doprava **finančně ukončeny** 2 projekty ve výši 648,7 mil. Kč, a to v oblasti 4.1. “Rekonstrukce a modernizace na silnicích I. třídy mimo TEN-T” a v oblasti 7.1. „Technická pomoc“. K 6. červnu 2012 tak bylo finančně ukončeno celkem 81 projektů o finančním objemu 40,7 mld. Kč (tj. 52,6 % z celkového počtu projektů s vydaným Rozhodnutím / podepsanou Smlouvou).

Certifikované výdaje předložené Evropské komisi

Od počátku programového období byly certifikovány výdaje ve výši 28,7 mld. Kč, tedy 16,4 % celkové alokace. V OP Doprava nebyl oproti minulému měsíci zaznamenán nárůst certifikovaných výdajů předložených EK. Stejně jako v předchozích měsících, i nadále trvá opatření ŘO, které spočívá v pozastavení zasílání výdajů k certifikaci. Opatření reaguje na závěry kontrol provedených ministerstvem dopravy na jednotlivých projektech spolufinancovaných z evropských fondů a předběžných nálezů auditu Evropského účetního dvora a potrvá do doby, než dojde k ověření správnosti a oprávněnosti vynaložených výdajů.

Prostředky v souhrnných žádostech zaúčtovaných PCO v rámci OP Doprava činí 50,1 mld. Kč, (28,5 % celkové alokace programu). K meziměsíčnímu nárůstu ve sledovaném období nedošlo.

Tab. 20 - Údaje o projektech OP Doprava (EU a národní zdroje)

Prioritní osa / Oblast podpory	Podané žádosti		Žádosti vyřazené z administrace		Žádosti ve schvalovacím procesu		Projekty s vydaným Rozhodnutím / podepsanou Smlouvou		Finančně ukončené projekty	
	počet	mil. Kč	počet	mil. Kč	počet	mil. Kč	počet	mil. Kč	počet	mil. Kč
-	a	b	c	d	e	f	g	h	i	j
-	od počátku období		od počátku období		aktuální stav		od počátku období		od počátku období	
1.1	25	60 912,6	0	0,0	2	9 608,3	23	50 604,5	11	17 985,2
1.2	18	2 570,5	2	21,7	3	193,1	13	2 351,7	2	1 069,1
1	43	63 483,1	2	21,7	5	9 801,4	36	52 956,2	13	19 054,3
2.1	10	69 861,8	0	0,0	0	0,0	9	69 829,5	0	0,0
2.2	0	0,0	0	0,0	0	0,0	0	0,0	0	0,0
2	10	69 861,8	0	0,0	0	0,0	9	69 829,5	0	0,0
3.1	15	5 369,6	0	0,0	2	634,1	13	4 619,5	8	2 491,5
3	15	5 369,6	0	0,0	2	634,1	13	4 619,5	8	2 491,5
4.1	49	46 962,0	5	10 573,2	1	1 187,7	42	34 678,4	31	16 649,7
4	49	46 962,0	5	10 573,2	1	1 187,7	42	34 678,4	31	16 649,7
5.1	1	18 414,8	0	0,0	1	18 414,8	0	0,0	0	0,0
5.2	2	1 236,1	0	0,0	0	0,0	2	1 236,1	1	655,7
5	3	19 650,8	0	0,0	1	18 414,8	2	1 236,1	1	655,7
6.1	25	768,6	19	590,1	2	48,5	4	130,0	3	31,1
6.2	14	3 685,5	1	190,0	0	0,0	13	3 495,6	11	1 729,6
6.3	82	130,3	28	43,3	42	64,3	12	18,8	10	16,1
6	121	4 584,4	48	823,3	44	112,8	29	3 644,4	24	1 776,7
7.1	23	2 165,3	0	0,0	0	0,0	23	1 111,9	4	29,9
7	23	2 165,3	0	0,0	0	0,0	23	1 111,9	4	29,9
ERDF	170	51 546,4	53	11 396,5	45	1 300,5	71	38 322,8	55	18 426,4
FS	94	160 530,7	2	21,7	8	28 850,3	83	129 753,3	26	22 231,4
OP D	264	212 077,1	55	11 418,2	53	30 150,8	154	168 076,0	81	40 657,9

Poznámka:

- V OP D jsou evidovány 2 nedokončené projekty v hodnotě 1,4 mil. Kč.

- V meziměsíčním srovnání došlo u OP D v oblasti podpory 1.1 ke snížení finančních prostředků u projektů s vydaným Rozhodnutím / podepsanou Smlouvou o 340,1 mil. Kč. Důvodem je uzavření dodatků u několika projektů. V meziměsíčním srovnání došlo dále ke snížení finančního nároku o 1 248,5 mil. Kč v oblasti podpory 2.1 ve stavu „Projekty s vydaným rozhodnutím / podepsanou Smlouvou. Změna je způsobena uzavřením dodatku k projektu „Rychlostní silnice R6 - úsek Jenišov - Kamenný Dvůr“.

Zdroj: MSC2007 – 6. 6. 2012

Tab. 21 - Údaje o stavu čerpání finančních prostředků OP Doprava (EU a národní zdroje)

Prioritní osa / Oblast podpory	Celková alokace podpory 2007–2013	Podané žádosti		Projekty s vydaným Rozhodnutím / podepsanou Smlouvou		Proplacené prostředky příjemcům		Prostředky v souhrnných žádostech zaúčtovaných PCO		Certifikované výdaje předložené EK	
		mil. Kč	mil. Kč	%	mil. Kč	%	mil. Kč	%	mil. Kč	%	mil. Kč
-	a	b	b/a	c	c/a	d	d/a	e	e/a	f	f/a
1.1	62 825,0	60 912,6	97,0	50 604,5	80,5	38 644,5	61,5	27 398,8	43,6	11 269,5	17,9
1.2	3 396,7	2 570,5	75,7	2 351,7	69,2	1 158,7	34,1	1 001,7	29,5	879,0	25,9
1	66 221,8	63 483,1	95,9	52 956,2	80,0	39 803,2	60,1	28 400,4	42,9	12 148,6	18,3
2.1	45 999,7	69 861,8	151,9	69 829,5	151,8	47 552,6	103,4	2 367,4	5,1	1 980,0	4,3
2.2	2 669,1	0,0	0,0	0,0	0,0	0,0	0,0	0,0	0,0	0,0	0,0
2	48 668,9	69 861,8	143,5	69 829,5	143,5	47 552,6	97,7	2 367,4	4,9	1 980,0	4,1
3.1	11 863,8	5 369,6	45,3	4 619,5	38,9	3 832,3	32,3	1 276,8	10,8	989,1	8,3
3	11 863,8	5 369,6	45,3	4 619,5	38,9	3 832,3	32,3	1 276,8	10,8	989,1	8,3
4.1	33 056,1	46 962,0	142,1	34 678,4	104,9	28 346,3	85,8	15 100,4	45,7	11 282,3	34,1
4	33 056,1	46 962,0	142,1	34 678,4	104,9	28 346,3	85,8	15 100,4	45,7	11 282,3	34,1
5.1	8 967,3	18 414,8	205,4	0,0	0,0	0,0	0,0	0,0	0,0	0,0	0,0
5.2	996,4	1 236,1	124,1	1 236,1	124,1	671,0	67,3	94,6	9,5	0,0	0,0
5	9 963,7	19 650,8	197,2	1 236,1	12,4	671,0	6,7	94,6	0,9	0,0	0,0
6.1	235,1	768,6	326,9	130,0	55,3	31,1	13,2	31,1	13,2	4,2	1,8
6.2	3 122,3	3 685,5	118,0	3 495,6	112,0	2 806,3	89,9	2 570,8	82,3	2 123,3	68,0
6.3	231,3	130,3	56,3	18,8	8,1	15,8	6,8	0,0	0,0	0,0	0,0
6	3 588,7	4 584,4	127,7	3 644,4	101,6	2 853,2	79,5	2 601,9	72,5	2 127,6	59,3
7.1	2 088,3	2 165,3	103,7	1 111,9	53,2	349,3	16,7	248,8	11,9	207,9	10,0
7	2 088,3	2 165,3	103,7	1 111,9	53,2	349,3	16,7	248,8	11,9	207,9	10,0
ERDF	36 644,8	51 546,4	140,7	38 322,8	104,6	31 199,5	85,1	17 702,2	48,3	13 409,9	36,6
FS	138 806,3	160 530,7	115,7	129 753,3	93,5	92 208,3	66,4	32 388,1	23,3	15 325,6	11,0
OP D	175 451,1	212 077,1	120,9	168 076,0	95,8	123 407,9	70,3	50 090,3	28,5	28 735,4	16,4

Poznámka:

- Měnový kurz: 1 EUR = 25,7 CZK - měsíční kurz převzatý z MSC2007, „Prostředky v souhrnných žádostech zaúčtovaných PCO“ a „Certifikované výdaje předložené EK“ jsou přepočteny kurzem v době zaúčtování v IS Viola, tj. kurz není shodný s aktuálním měsíčním kurzem.

Zdroj: MSC2007 – 6. 6. 2012

OPERAČNÍ PROGRAM ŽIVOTNÍ PROSTŘEDÍ

OP Životní prostředí je druhým nejobjemnějším programem z hlediska alokovaných finančních prostředků z fondů EU v programovém období 2007–2013. Program se zaměřuje na zlepšení kvality životního prostředí v ČR. Podporovány jsou zejména projekty v oblasti zlepšování vodohospodářské infrastruktury, zlepšování kvality ovzduší a snižování emisí v ovzduší, zvýšení využití obnovitelných zdrojů energie při výrobě elektřiny a tepla, zkvalitnění nakládání s odpady, odstraňování starých ekologických zátěží, omezování průmyslového znečištění, zpomalení či zastavení poklesu biodiverzity, zajištění ekologické stability krajiny stejně jako projekty pro rozvoj infrastruktury environmentálního vzdělávání, poradenství a osvěty. OP Životní prostředí je financován z ERDF a FS.

Z územního hlediska jsou intervence OP Životní prostředí zaměřeny na podporu regionů ČR zařazených do cíle Konvergence (celé území ČR vyjma hlavního města Prahy). U vybraných oblastí intervence se podpora týká i území hlavního města Prahy (prioritní osa 1, 2, 3, a 4).

Úlohu ŘO zastává Ministerstvo životního prostředí ČR, ZS je Státní fond životního prostředí ČR. Podrobnější informace jsou uvedeny na www.opzp.cz nebo www.sfzp.cz.

Tab. 22 - Struktura OP Životní prostředí

Číslo prioritní osy / oblasti podpory	Název prioritní osy / oblasti podpory	Podíl na celkové alokaci v %
1	Zlepšování vodohospodářské infrastruktury a snižování rizika povodní	40,4
1.1	Snížení znečištění vod	30,2
1.2	Zlepšení jakosti pitné vody	5,1
1.3	Omezování rizika povodní	5,1
2	Zlepšování kvality ovzduší a snižování emisí	12,9
2.1	Zlepšení kvality ovzduší	7,1
2.2	Omezování emisí	5,8
3	Udržitelné využívání zdrojů energie	13,8
3.1	Výstavba nových zařízení a rekonstrukce stávajících zařízení s cílem zvýšení využívání OZE pro výrobu tepla, elektřiny a kombinované výroby tepla a elektřiny	5,1
3.2	Realizace úspor energie a využití odpadního tepla	8,7
4	Zkvalitnění nakládání s odpady a odstraňování starých ekologických zátěží	15,8
4.1	Zkvalitnění nakládání s odpady	10,6
4.2	Odstraňování starých ekologických zátěží	5,2
5	Omezování průmyslového znečištění a snižování environmentálních rizik	1,2
5.1	Omezování průmyslového znečištění	1,2
6	Zlepšování stavu přírody a krajiny	12,2
6.1	Implementace a ochrana území soustavy NATURA 2000	0,6
6.2	Podpora biodiverzity	2,3
6.3	Obnova krajinných struktur	1,6
6.4	Optimalizace vodního režimu krajiny	4,6
6.5	Podpora regenerace urbanizované krajiny	1,8
6.6	Prevence sesuvů a skalních řícení, monitorování geofaktorů a následků hornické činnosti a hodnocení neobnovitelných přírodních zdrojů včetně zdrojů podzemních vod	1,3
7	Rozvoj infrastruktury pro environmentální vzdělávání, poradenství a osvětu	0,9
7.1	Rozvoj infrastruktury pro realizaci environmentálních vzdělávacích programů, poskytování environmentálního poradenství a environmentálních informací	0,9
8	Technická pomoc	2,9
8.1	Technická pomoc při přípravě, realizaci, monitorování a kontrole operací OP Životní prostředí	1,9
8.2	Ostatní výdaje TP OP ŽP	1,0

Zdroj: Programový dokument OP ŽP

Realizace OP Životní prostředí

Od počátku realizace OP Životní prostředí bylo k 6. červnu 2012 podáno 14 484 žádostí o finančním požadavku 201,4 mld. Kč, což představuje 135,5 % celkové alokace na program. Řídicím výborem bylo doposud vybráno k financování 6892 projektů o finančním požadavku 85,4 mld. Kč³². Z vybraných projektů bylo u 4 639 vydáno Rozhodnutí / podepsána Smlouva o poskytnutí dotace v hodnotě 43,4 mld. Kč (29,2 % alokace na program). Objem proplacených finančních prostředků dosahuje 36,2 mld. Kč, což představuje 24,3 % celkové alokace OP Životní prostředí. Certifikované výdaje činí 10,9 mld. Kč, což je 7,3 % alokace na OP na období 2007–2013.

Podané žádosti

K 6. červnu 2012 žadatelé podali 14 484 žádostí s výši požadovaných finančních prostředků 201,4 mld. Kč, což o 35,5 % převyšuje celkovou alokaci OP.

K 6. červnu 2012 bylo **vyřazeno z administrace** z důvodu nesplnění podmínek výzvy nebo stažení žádosti žadatelem celkem 4 915 žádostí v celkové hodnotě 70,6 mld. Kč. Tato částka tvoří 33,9 % z celkového počtu podaných žádostí a současně 35,1 % finančních prostředků ve všech podaných žádostech.

Projekty s vydaným Rozhodnutím / podepsanou Smlouvou

V meziměsíčním srovnání bylo vydáno celkem 118 nových Rozhodnutí / podepsaných Smluv o poskytnutí dotace, což v objemu finančních prostředků představuje nárůst o 1,2 mld. Kč.

Od počátku programového období k 6. červnu 2012 je ve 4 639 Rozhodnutích / Smlouvách o poskytnutí dotace vázáno 43,4 mld. Kč, což představuje 29,2 % celkové alokace na OP Životní prostředí.

Proplacené prostředky příjemcům

K 6. červnu 2012 byly proplaceny finanční prostředky příjemcům ve výši 36,2 mld. Kč, což představuje 24,3 % celkové alokace OP a současně 83,3 % prostředků krytých Rozhodnutím / Smlouvou o poskytnutí dotace. V průběhu května 2012 byla na účty příjemců proplacena částka ve výši 943,4 mil. Kč.

Ve sledovaném období bylo **finančně ukončeno** 84 projektů v hodnotě 696,1 mil. Kč, což v meziměsíčním srovnání představuje nárůst o 5,3 %. Celkem bylo v OP Životní prostředí finančně

³² Údaj odráží jak projekty s podepsanou Smlouvou / Rozhodnutím o poskytnutí dotace, tak projekty s vydaným Registračním listem bez podepsané Smlouvy / Rozhodnutí o poskytnutí dotace. Data za registrační listy dočasně poskytuje ŘO.

ukončeno 2 265 projektů o finančním objemu 13,8 mld. Kč (tj. 48,8 % z celkového počtu s podepsanou Smlouvou/Rozhodnutím o poskytnutí dotace).

Certifikované výdaje předložené Evropské komisi

Souhrnně byly k 6. červnu 2012 certifikovány výdaje ve výši 10,9 mld. Kč (7,3 % celkové alokace na program). V meziměsíčním srovnání se v OP Životní prostředí objem certifikovaných výdajů nezměnil.

K 6. červnu 2012 dosahovaly **prostředky v souhrnných žádostech zaúčtovaných PCO** 33,9 mld. Kč, tedy 22,8 % celkové alokace programu. Za měsíc květen 2012 se objem prostředků zahrnutých do souhrnných žádostí a zaúčtovaných PCO zvýšil o 1,7 mld. Kč, což v procentuálním vyjádření představuje nárůst o 5,2 %.

Tab. 23 - Údaje o projektech OP Životní prostředí (EU a národní zdroje)

Prioritní osa / Oblast podpory	Podané žádosti		Žádosti vyřazené z administrace		Žádosti ve schvalovacím procesu		Projekty s vydaným Rozhodnutím / podepsanou Smlouvou		Finančně ukončené projekty	
	počet	mil. Kč	počet	mil. Kč	počet	mil. Kč	počet	mil. Kč	počet	mil. Kč
-	a	b	c	d	e	f	g	h	i	j
-	od počátku období		od počátku období		aktuální stav		od počátku období		od počátku období	
1.1	778	66 888,9	276	22 125,5	215	28 607,3	287	16 156,1	42	1 757,9
1.2	136	10 387,6	32	2 611,2	97	7 728,6	7	47,8	1	6,9
1.3	547	3 815,5	51	525,6	397	2 744,2	99	545,7	32	257,0
1	1 461	81 092,0	359	25 262,2	709	39 080,1	393	16 749,6	75	2 021,9
2.1	846	4 719,0	97	946,1	687	3 455,1	62	317,7	14	62,0
2.2	509	14 414,7	99	832,9	347	13 183,8	63	398,0	8	62,1
2	1 355	19 133,7	196	1 779,0	1 034	16 638,9	125	715,8	22	124,0
3.1	654	6 143,8	181	3 646,8	346	2 083,0	127	414,0	34	90,5
3.2	4 304	35 129,9	1 464	17 613,6	1 482	7 996,4	1 357	9 519,3	557	3 950,3
3	4 958	41 273,8	1 645	21 260,4	1 828	10 079,3	1 484	9 933,3	591	4 040,8
4.1	1 796	24 665,8	782	8 309,4	308	10 631,8	705	5 720,3	470	3 606,7
4.2	182	8 113,9	42	2 003,1	59	4 260,3	81	1 850,4	26	187,5
4	1 978	32 779,6	824	10 312,5	367	14 892,2	786	7 570,7	496	3 794,2
5.1	102	1 376,3	16	364,5	42	552,7	44	459,1	4	32,5
5	102	1 376,3	16	364,5	42	552,7	44	459,1	4	32,5
6.1	40	631,3	1	25,4	16	210,5	23	395,5	7	19,4
6.2	288	2 842,8	72	698,3	100	1 450,3	116	694,1	52	215,2
6.3	620	2 142,8	214	692,0	191	1 049,2	215	401,6	79	99,3
6.4	1 843	10 609,5	1 040	6 126,8	85	953,5	717	3 529,0	534	2 060,9
6.5	1 251	3 937,0	444	1 820,7	402	1 274,2	405	842,1	206	375,6
6.6	228	1 749,9	40	722,7	108	673,6	80	353,6	57	104,3
6	4 270	21 913,3	1 811	10 085,7	902	5 611,3	1 556	6 216,0	935	2 874,7
7.1	93	2 388,2	64	1 549,3	9	277,3	20	561,5	6	113,8
7	93	2 388,2	64	1 549,3	9	277,3	20	561,5	6	113,8
8.1	120	1 067,3	0	0,0	20	175,0	100	892,3	63	636,9
8.2	147	333,1	0	0,0	16	48,2	131	284,9	73	111,4
8	267	1 400,5	0	0,0	36	223,2	231	1 177,2	136	748,4
ERDF	4 465	25 677,7	1 891	11 999,5	953	6 441,3	1 620	7 236,6	945	3 020,9
FS	10 019	175 679,6	3 024	58 614,2	3 974	80 913,8	3 019	36 146,6	1 320	10 729,2
OP ŽP	14 484	201 357,3	4 915	70 613,8	4 927	87 355,2	4 639	43 383,2	2 265	13 750,1

Poznámka:

- K datu generování jsou v rámci OP ŽP evidovány 3 nedokončené projekty v hodnotě 5,2 mil. Kč. V meziměsíčním srovnání jsou sledovány v některých oblastech podpory poklesy počtu projektů a finančních částek. Příčinou je nedodržování platného rozhraní mezi informačním systémem ŘO a MSC2007. Za správnost přenosu dat zodpovídá ŘO OP.

Zdroj: MSC2007 – 6. 6. 2012

Tab. 24 - Údaje o stavu čerpání finančních prostředků OP Životní prostředí (EU a národní zdroje)

Prioritní osa / Oblast podpory	Celková alokace podpory 2007–2013	Podané žádosti		Projekty s vydaným Rozhodnutím / podepsanou Smlouvou		Proplacené prostředky příjemcům		Prostředky v souhrnných žádostech zaúčtované PCO		Certifikované výdaje předložené EK	
		mil. Kč	mil. Kč	%	mil. Kč	%	mil. Kč	%	mil. Kč	%	mil. Kč
-	a	b	b/a	c	c/a	d	d/a	e	e/a	f	f/a
1.1	44 921,5	66 888,9	148,9	16 156,1	36,0	12 702,0	28,3	11 723,0	26,1	2 082,3	4,6
1.2	7 566,4	10 387,6	137,3	47,8	0,6	36,9	0,5	30,9	0,4	0,0	0,0
1.3	7 552,4	3 815,5	50,5	545,7	7,2	393,4	5,2	353,9	4,7	129,1	1,7
1	60 040,3	81 092,0	135,1	16 749,6	27,9	13 132,3	21,9	12 107,8	20,2	2 211,3	3,7
2.1	10 518,3	4 719,0	44,9	317,7	3,0	264,1	2,5	240,8	2,3	12,7	0,1
2.2	8 624,3	14 414,7	167,1	398,0	4,6	280,4	3,3	262,4	3,0	36,9	0,4
2	19 142,7	19 133,7	100,0	715,8	3,7	544,5	2,8	503,2	2,6	49,5	0,3
3.1	4 454,0	6 143,8	137,9	414,0	9,3	369,8	8,3	317,5	7,1	31,3	0,7
3.2	15 961,8	35 129,9	220,1	9 519,3	59,6	8 839,8	55,4	8 386,1	52,5	3 955,6	24,8
3	20 415,8	41 273,8	202,2	9 933,3	48,7	9 209,5	45,1	8 703,6	42,6	3 986,9	19,5
4.1	15 737,9	24 665,8	156,7	5 720,3	36,3	5 295,0	33,6	5 084,1	32,3	1 826,3	11,6
4.2	7 742,8	8 113,9	104,8	1 850,4	23,9	1 694,1	21,9	1 558,5	20,1	743,2	9,6
4	23 480,7	32 779,6	139,6	7 570,7	32,2	6 989,1	29,8	6 642,5	28,3	2 569,6	10,9
5.1	1 829,0	1 376,3	75,2	459,1	25,1	378,7	20,7	321,3	17,6	12,8	0,7
5	1 829,0	1 376,3	75,2	459,1	25,1	378,7	20,7	321,3	17,6	12,8	0,7
6.1	904,8	631,3	69,8	395,5	43,7	78,5	8,7	76,5	8,5	8,5	0,9
6.2	3 438,6	2 842,8	82,7	694,1	20,2	594,6	17,3	560,6	16,3	117,3	3,4
6.3	2 352,8	2 142,8	91,1	401,6	17,1	323,2	13,7	318,7	13,5	63,3	2,7
6.4	6 799,0	10 609,5	156,0	3 529,0	51,9	2 914,0	42,9	2 770,2	40,7	1 239,2	18,2
6.5	2 625,0	3 937,0	150,0	842,1	32,1	699,8	26,7	658,5	25,1	193,7	7,4
6.6	1 990,7	1 749,9	87,9	353,6	17,8	215,6	10,8	176,3	8,9	35,4	1,8
6	18 110,9	21 913,3	121,0	6 216,0	34,3	4 825,8	26,6	4 561,0	25,2	1 657,3	9,2
7.1	1 281,9	2 388,2	186,3	561,5	43,8	264,4	20,6	248,9	19,4	73,5	5,7
7	1 281,9	2 388,2	186,3	561,5	43,8	264,4	20,6	248,9	19,4	73,5	5,7
8.1	2 857,5	1 067,3	37,4	892,3	31,2	674,0	23,6	673,5	23,6	234,7	8,2
8.2	1 470,4	333,1	22,7	284,9	19,4	133,9	9,1	123,7	8,4	83,8	5,7
8	4 327,9	1 400,5	32,4	1 177,2	27,2	807,8	18,7	797,1	18,4	318,5	7,4
ERDF	21 221,8	25 677,7	121,0	7 236,6	34,1	5 468,9	25,8	5 131,2	24,2	1 743,6	8,2
FS	127 407,3	175 679,6	137,9	36 146,6	28,4	30 683,3	24,1	28 754,2	22,6	9 135,9	7,2
OP ŽP	148 629,1	201 357,3	135,5	43 383,2	29,2	36 152,2	24,3	33 885,4	22,8	10 879,5	7,3

Poznámka:

- Měnový kurz: 1 EUR = 25,7 CZK - měsíční kurz převzatý z MSC2007, „Prostředky v souhrnných žádostech zaúčtovaných PCO“ a „Certifikované výdaje předložené EK“ jsou přepočteny kurzem v době zaúčtování v IS Viola, tj. kurz není shodný s aktuálním měsíčním kurzem. Zdroj: MSC2007 – 6. 6. 2012

OPERAČNÍ PROGRAM PODNIKÁNÍ A INOVACE

OP Podnikání a inovace je zaměřen na zvýšení konkurenceschopnosti sektoru průmyslu a podnikání, včetně malého a středního podnikání, udržení přitažlivosti ČR a jejich regionů a měst pro investory, na podporu inovací, urychlené zavádění výsledků výzkumu a vývoje do výrobní sféry, na komercializaci výsledků výzkumu a vývoje, na podporu podnikatelského ducha a růstu hospodářství založeného na znalostech pomocí kapacit pro zavádění nových technologií a inovovaných výrobků, včetně nových informačních a komunikačních technologií s cílem zvýšit konkurenceschopnost české ekonomiky a přiblížit inovační výkonnost sektoru průmyslu a služeb úrovni předních průmyslových zemí Evropy. OP Podnikání a inovace je financován z ERDF.

V rámci podpory synergických efektů jsou bonifikovány projekty v oblastech podpory 1.1, 1.2, 4.2, a 5.1, které mají vazbu na projekty OP Výzkum a vývoj pro inovace v oblastech podpory 1.1 „Evropská centra excelence“, 1.2 „Regionální VaV centra“ a 3.1 „Komericializace výsledků výzkumných organizací a ochrana jejich duševního vlastnictví“.

Z územního hlediska jsou intervence OP Podnikání a inovace zaměřeny na podporu regionů ČR zařazených do cíle Konvergence (celé území ČR vyjma hlavního města Prahy).

Úlohu ŘO zastává Ministerstvo průmyslu a obchodu ČR, ZS jsou agentura CzechInvest a Českomoravská záruční a rozvojová banka. Podrobnější informace jsou uvedeny na internetových stránkách www.czechinvest.org nebo www.cmzrb.cz.

Tab. 25 - Struktura OP Podnikání a inovace

Číslo prioritní osy / oblasti podpory	Název prioritní osy / oblasti podpory	Podíl na celkové alokaci v %
1	Vznik firem	1,3
1.1	Podpora začínajícím podnikatelům (Start)	0,4
1.2	Využití nových finančních nástrojů (Jeremie)	0,9
2	Rozvoj firem	25,6
2.1	Bankovní nástroje podpory MSP (Progres, Záruka)	8,6
2.2	Podpora nových výrobních technologií, ICT a vybraných strategických služeb (Rozvoj, ICT a strategické služby, ICT v podnicích)	17,0
3	Efektivní energie	12,4
3.1	Úspory energie a obnovitelné zdroje energie (Eko-energie)	12,4
4	Inovace	25,1
4.1	Zvyšování inovační výkonnosti podniků (Inovace)	16,9
4.2	Kapacity pro průmyslový výzkum a vývoj (Potenciál)	8,2
5	Prostředí pro podnikání a inovace	29,4
5.1	Platformy spolupráce (Prosperita, Spolupráce)	12,7
5.2	Infrastruktura pro rozvoj lidských zdrojů (Školící střediska)	3,9
5.3	Infrastruktura pro podnikání (Nemovitosti)	12,8
6	Služby pro rozvoj podnikání	3,2
6.1	Podpora poradenských služeb (Poradenství)	1,5
6.2	Podpora marketingových služeb (Marketing)	1,7
7	Technická pomoc	2,9
7.1	TP při řízení a implementaci OP PI	2,0
7.2	Ostatní technická pomoc	0,9

Zdroj: Programový dokument OP PI

Realizace OP Podnikání a inovace

V OP Podnikání a inovace bylo k 6. červnu 2012 podáno 13 108 plných žádostí³³ v celkové hodnotě 143,6 mld. Kč, což představuje 153,2 % celkové alokace na program. Řídící orgán vydal 7 667 Rozhodnutí o poskytnutí dotace ve výši 70,2 mld. Kč (74,9 % z alokace na program na období 2007–2013). Proplacené prostředky příjemcům dosahují 31,4 mld. Kč, což představuje 33,5 % z alokace OP Podnikání a inovace. Objem certifikovaných výdajů činí 18,1 mld. Kč, to je 19,3 % z alokace na operační program.

Podané žádosti

Počet podaných žádostí se v květnu 2012 zvýšil o 452 žádostí ve výši 1,6 mld. Kč. Největší nárůst objemu finančních prostředků v podaných žádostech byl ve sledovaném období zaznamenán v oblasti podpory 2.2 „Podpora nových výrobních technologií, ICT a vybraných strategických služeb“, kde bylo přijato celkem 440 plných žádostí. V průběhu měsíce května byly u podaných žádostí evidovány poklesy finančních prostředků celkem u 7 oblastí podpory. Největší pokles byl evidován u oblasti podpory 4.2 „Kapacity pro průmyslový výzkum a vývoj“ (78,3 mil. Kč) a 5.3 „Infrastruktura pro podnikání“ (78,1 mil. Kč). Důvodem poklesu bylo snížení požadované dotace u některých žádostí či jejich úplné stažení.

Celkový finanční objem v podaných žádostech k 6. červnu 2012 převyšuje alokaci na celé programové období o 53,2 %, tj. finanční objem v 13 108 žádostech dosahuje 143,6 mld. Kč.

K 6. červnu 2012 bylo vyřazeno z administrace z důvodu nesplnění podmínek výzvy nebo stažení žádosti žadatelem celkem 3 010 žádostí v celkové hodnotě 41,3 mld. Kč. Vyřazené žádosti obnáší 23,0 % z celkového počtu podaných žádostí a současně 28,7 % finančních prostředků ve všech podaných žádostech.

Projekty s vydaným Rozhodnutím o poskytnutí dotace

Ve sledovaném období řídicí orgán vydal 166 Rozhodnutí o poskytnutí dotace ve výši 1,7 mld. Kč. Nejvyšší meziměsíční nárůst (z hlediska finančního objemu) je zaznamenán v prioritní ose 4 „Inovace“, kde bylo vydáno 41 Rozhodnutí o poskytnutí dotace v celkové hodnotě 653,2 mil. Kč, nárůst připadá přibližně rovnoměrně na obě oblasti podpory.

Finanční objem v projektech s vydaným Rozhodnutím o poskytnutí dotace dosahuje k 6. červnu 2012 74,9 % z alokace na operační program na programové období 2007–2013. Celkem bylo vydáno 7 667 Rozhodnutí o poskytnutí dotace ve výši 70,2 mld. Kč.

³³ Projektová žádost v OP Podnikání a inovace se podává elektronicky ve dvou stupních. První stupeň je tzv. registrační žádost, což je zjednodušená žádost o dotaci k ověření předběžné přijatelnosti žadatele a projektu. Pokud je registrační žádost schválena, podává se tzv. plná žádost, což je žádost o dotace obsahující podrobné údaje o žadateli a projektu.

Proplacené prostředky příjemcům

Hodnota všech proplacených prostředků v OP Podnikání a inovace k 6. červnu 2012 dosahuje 31,4 mld. Kč, to představuje 33,5 % z alokace na operační program na období 2007–2013 a zároveň 44,8 % prostředků krytých Rozhodnutím o poskytnutí dotace. V květnu 2012 byly proplaceny finanční prostředky na účty příjemců ve výši 669,2 mil. Kč, to činí meziměsíční nárůst o 2,2 %.

V meziměsíčním srovnání je také evidován výrazný nárůst **finančně ukončených projektů** (80 projektů v hodnotě 512,1 mil. Kč). K 6. červnu 2012 bylo finančně ukončeno 3 314 projektů o finančním objemu 18,7 mld. Kč (tj. 43,2 % z celkového počtu schválených projektů).

Certifikované výdaje předložené Evropské komisi

Certifikované výdaje předložené Evropské komisi k 6. červnu 2012 dosahují 18,1 mld. Kč, to představuje 19,3 % z alokace programu na období 2007–2013. V průběhu května 2012 se objem certifikovaných výdajů nezvýšil.

Během měsíce května 2012 se také zvýšil **objem prostředků v souhrnných žádostech zaúčtovaných PCO**, a to o 1,1 mld. Kč. Prostředky v souhrnných žádostech zaúčtovaných PCO k 6. červnu 2012 dosahují 26,2 mld. Kč, tj. 27,9 % z alokace OP Podnikání a inovace.

Tab. 26 - Údaje o projektech OP Podnikání a inovace

Prioritní osa / Oblast podpory	Podané žádosti		Žádosti vyřazené z administrace		Žádosti ve schvalovacím procesu		Projekty s vydaným Rozhodnutím / podepsanou Smlouvou		Finančně ukončené projekty	
	počet	mil. Kč	počet	mil. Kč	počet	mil. Kč	počet	mil. Kč	počet	mil. Kč
-	a	b	c	d	e	f	g	h	i	j
-	od počátku období		od počátku období		aktuální stav		od počátku období		od počátku období	
1.1	2	389,9	0	0,0	0	0,0	2	389,9	0	0,0
1.2	0	0,0	0	0,0	0	0,0	0	0,0	0	0,0
1	2	389,9	0	0,0	0	0,0	2	389,9	0	0,0
2.1	2	6 691,0	0	0,0	0	0,0	2	6 691,0	0	0,0
2.2	4 348	28 277,5	1 027	7 910,2	724	4 556,4	2 429	14 721,5	1 221	6 134,7
2	4 350	34 968,5	1 027	7 910,2	724	4 556,4	2 431	21 412,5	1 221	6 134,7
3.1	1 460	18 570,6	509	7 972,4	100	1 804,5	783	8 259,8	315	2 242,6
3	1 460	18 570,6	509	7 972,4	100	1 804,5	783	8 259,8	315	2 242,6
4.1	1 959	31 756,2	576	10 937,8	257	6 123,3	1 029	13 482,9	403	3 621,3
4.2	737	14 925,2	239	5 846,6	155	3 979,4	307	4 693,3	117	1 611,5
4	2 696	46 681,4	815	16 784,5	412	10 102,7	1 336	18 176,1	520	5 232,8
5.1	240	18 364,7	58	3 430,8	81	9 034,0	97	5 102,9	11	207,8
5.2	851	8 232,8	260	3 416,1	110	1 260,7	425	3 226,7	171	900,9
5.3	815	11 856,2	78	1 262,2	16	479,3	702	9 931,8	325	3 518,1
5	1 906	38 453,7	396	8 109,1	207	10 774,0	1 224	18 261,4	507	4 626,8
6.1	757	501,9	77	25,1	193	59,7	443	403,7	138	39,6
6.2	1 356	1 678,6	144	92,0	80	96,1	943	1 365,5	612	391,9
6	2 113	2 180,5	221	117,1	273	155,8	1 386	1 769,2	750	431,5
7.1	440	1 631,3	29	79,2	3	77,2	403	1 473,3	1	0,0
7.2	141	751,4	13	303,9	1	0,7	102	436,9	0	0,0
7	581	2 382,7	42	383,1	4	77,8	505	1 910,2	1	0,0
OP PI	13 108	143 627,3	3 010	41 276,5	1 720	27 471,3	7 667	70 179,0	3 314	18 668,3

Poznámka:

- K datu generování je u OP PI vedeno 711 nedokončených projektů za 4,7 mld. Kč

- V meziměsíčním srovnání evidujeme u OP PI ve stavu „Podané žádosti“ evidovány poklesy finančních prostředků celkem v oblastech podpory 4.1, 4.2, 5.1, 5.2, 5.3, 6.1 a 6.2 (o 203,7 mil. Kč). Rozdíl vznikl snížením požadované dotace u některých žádostí či jejich úplným stažením.

Zdroj: MSC2007 – 6. 6. 2012

Tab. 27 - Údaje o stavu čerpání finančních prostředků OP Podnikání a inovace

Prioritní osa / Oblast podpory	Celková alokace podpory 2007–2013	Podané žádosti		Projekty s vydaným Rozhodnutím / podepsanou Smlouvou		Proplacené prostředky příjemcům		Prostředky v souhrnných žádostech zaúčtovaných PCO		Certifikované výdaje předložené EK	
		mil. Kč	mil. Kč	%	mil. Kč	%	mil. Kč	%	mil. Kč	%	mil. Kč
-	a	b	b/a	c	c/a	d	d/a	e	e/a	f	f/a
1.1	402,3	389,9	96,9	389,9	96,9	102,0	25,4	102,0	25,4	102,0	25,4
1.2	815,7	0,0	0,0	0,0	0,0	0,0	0,0	0,0	0,0	0,0	0,0
1	1 218,0	389,9	32,0	389,9	32,0	102,0	8,4	102,0	8,4	102,0	8,4
2.1	8 046,5	6 691,0	83,2	6 691,0	83,2	6 400,0	79,5	5 900,0	73,3	4 800,0	59,7
2.2	15 948,4	28 277,5	177,3	14 721,5	92,3	6 872,9	43,1	6 155,6	38,6	4 135,3	25,9
2	23 995,0	34 968,5	145,7	21 412,5	89,2	13 272,9	55,3	12 055,6	50,2	8 935,3	37,2
3.1	11 650,5	18 570,6	159,4	8 259,8	70,9	3 057,6	26,2	2 466,7	21,2	1 798,5	15,4
3	11 650,5	18 570,6	159,4	8 259,8	70,9	3 057,6	26,2	2 466,7	21,2	1 798,5	15,4
4.1	15 858,2	31 756,2	200,3	13 482,9	85,0	4 327,3	27,3	3 615,5	22,8	2 292,2	14,5
4.2	7 668,4	14 925,2	194,6	4 693,3	61,2	1 918,3	25,0	1 627,1	21,2	1 191,1	15,5
4	23 526,6	46 681,4	198,4	18 176,1	77,3	6 245,6	26,5	5 242,7	22,3	3 483,3	14,8
5.1	11 961,6	18 364,7	153,5	5 102,9	42,7	1 244,1	10,4	1 019,7	8,5	508,6	4,3
5.2	3 692,8	8 232,8	222,9	3 226,7	87,4	1 035,4	28,0	859,3	23,3	513,3	13,9
5.3	11 955,2	11 856,2	99,2	9 931,8	83,1	4 468,3	37,4	3 876,5	32,4	2 548,7	21,3
5	27 609,7	38 453,7	139,3	18 261,4	66,1	6 747,8	24,4	5 755,5	20,8	3 570,6	12,9
6.1	1 403,0	501,9	35,8	403,7	28,8	34,8	2,5	34,7	2,5	29,1	2,1
6.2	1 594,1	1 678,6	105,3	1 365,5	85,7	507,0	31,8	244,8	15,4	201,7	12,7
6	2 997,1	2 180,5	72,8	1 769,2	59,0	541,8	18,1	279,5	9,3	230,9	7,7
7.1	1 865,3	1 631,3	87,5	1 473,3	79,0	1 070,2	57,4	98,4	5,3	0,0	0,0
7.2	892,5	751,4	84,2	436,9	48,9	394,4	44,2	155,1	17,4	0,0	0,0
7	2 757,9	2 382,7	86,4	1 910,2	69,3	1 464,6	53,1	253,5	9,2	0,0	0,0
OP PI	93 754,7	143 627,3	153,2	70 179,0	74,9	31 432,3	33,5	26 155,4	27,9	18 120,5	19,3

Poznámka:

- Měnový kurz: 1 EUR = 25,7 CZK - měsíční kurz převzatý z MSC2007, „Prostředky v souhrnných žádostech zaúčtovaných PCO“ a „Certifikované výdaje předložené EK“ jsou přepočteny kurzem v době zaúčtování v IS Viola, tj. kurz není shodný s aktuálním měsíčním kurzem.

Zdroj: MSC2007 – 6. 6. 2012

OPERAČNÍ PROGRAM VÝZKUM A VÝVOJ PRO INOVACE

Tento OP je zaměřen na posílení konkurenceschopnosti ČR na světových trzích prostřednictvím neustálého zdokonalování podmínek pro existenci a působení výzkumných, vývojových a proinovačních center a vysokých škol. Program se zasadí o podporu přenosu výsledků vědy a výzkumu do praxe, průmyslu a na trh. OP Výzkum a vývoj pro inovace je financován z ERDF.

V rámci podpory synergických efektů jsou bonifikovány projekty OP Podnikání a inovace s vazbou na projekty OP Výzkum a vývoj pro inovace v tematických oblastech: podpora zakládání nových inovačních firem, podpora rozvoje kapacit VaV, spolupráce podniků s vědeckovýzkumnou sférou, transfer znalosti a technologií a realizace inovačních projektů podniků.

Z územního hlediska jsou intervence OP Výzkum a vývoj pro inovace zaměřeny na podporu regionů ČR zařazených do cíle Konvergence (celé území ČR vyjma hlavního města Prahy).

Úlohu ŘO zastává Ministerstvo školství, mládeže a tělovýchovy ČR. Podrobnější informace jsou uvedeny na internetových stránkách www.msmt.cz.

Tab. 28 - Struktura OP Výzkum a vývoj pro inovace

Číslo prioritní osy / oblasti podpory	Název prioritní osy / oblasti podpory	Podíl na celkové alokaci v %
1	Evropská centra excelence	33,1
1.1	Evropská centra excelence	33,1
2	Regionální VaV centra	33,1
2.1	Regionální VaV centra	33,1
3	Komericializace a popularizace VaV	10,3
3.1	Komericializace výsledků výzkumných organizací a ochrana jejich duševního vlastnictví	4,7
3.2	Propagace a informovanost o výsledcích V a V	5,6
4	Infrastruktura pro výuku na vysokých školách spojenou s výzkumem a s přímým dopadem na nárůst lidských zdrojů pro výzkumné a vývojové aktivity	20,0
4.1	Infrastruktura pro výuku na vysokých školách spojenou s výzkumem	20,0
5	Technická pomoc	3,4
5.1	Administrace OP VaVpl	3,0
5.2	Informovanost a publicita OP VaVpl	0,1
5.3	Absorpční kapacita OP VaVpl	0,3

Zdroj: Programový dokument OP VaVpl

Realizace OP Výzkum a vývoj pro inovace

V OP Výzkum a vývoj pro inovace bylo k 6. červnu 2012 podáno 292 žádostí v celkové hodnotě 101,5 mld. Kč, což představuje 162,6 % celkové alokace na program. ŘO doposud vydal 106 Rozhodnutí o poskytnutí dotace ve výši 56,4 mld. Kč (90,3 % alokace na program na období 2007–2013). Proplacené prostředky příjemcům dosahují 15,9 mld. Kč, což představuje 25,4 % alokace OP Výzkum a vývoj pro inovace. Certifikované výdaje činí 1,4 mld. Kč, (2,2 % alokace na program na období 2007–2013).

Podané žádosti

V květnu 2012 nebyla podána žádná žádost o poskytnutí dotace. Celkový finanční objem ve 292 podaných žádostech k 6. červnu 2012 dosahuje 101,5 mld. Kč, tj. 162,6 % alokace OP Výzkum a vývoj pro inovace.

K 6. červnu 2012 bylo **vyřazeno z administrace** z důvodu nesplnění podmínek výzvy nebo stažení žádosti žadatelem celkem 117 žádostí v celkové hodnotě 40,4 mld. Kč. Vyřazené žádosti obnáší 40,1 % z celkového počtu podaných žádostí a současně 39,8 % finančních prostředků ve všech podaných žádostech.

Projekty s vydaným Rozhodnutím o poskytnutí dotace

Výše finančních prostředků v projektech s vydaným Rozhodnutím o poskytnutí dotace se v meziměsíčním srovnání nezměnila.

Finanční objem v projektech s vydaným Rozhodnutím o poskytnutí dotace k 6. červnu 2012 dosahuje 56,4 mld. Kč, tj. 90,3 % alokace na OP na programové období 2007–2013.

Proplacené prostředky příjemcům

Hodnota všech proplacených prostředků v OP Výzkum a vývoj pro inovace k 6. červnu 2012 dosahuje 15,9 mld. Kč, což představuje 25,4 % alokace na program na období 2007–2013 a zároveň 28,2 % prostředků krytých Rozhodnutím o poskytnutí dotace. V květnu 2012 byl zaznamenán pokrok v objemu prostředků proplacených na účty příjemců ve výši 849,8 mil. Kč, to činí meziměsíční nárůst o 5,7 %.

V tomto operačním programu nejsou doposud evidovány žádné **finančně ukončené projekty**.

Certifikované výdaje předložené Evropské komisi

Celkový objem certifikovaných výdajů k 6. červnu 2012 je 1,4 mld. Kč, což představuje 2,2 % celkové alokace na program na období 2007–2013. V průběhu května 2012 nebyly certifikovány žádné výdaje.

Objem prostředků v souhrnných žádostech zaúčtovaných PCO se v květnu 2012 zvýšil o 374,3 mil. Kč. Prostředky v souhrnných žádostech zaúčtovaných PCO k 6. červnu 2012 dosahují 2,9 mld. Kč, tj. 4,6 % alokace OP Výzkum a vývoj pro inovace.

Tab. 29 - Údaje o projektech OP Výzkum a vývoj pro inovace (EU a národní zdroje)

Prioritní osa / Oblast podpory	Podané žádosti		Žádosti vyřazené z administrace		Žádosti ve schvalovacím procesu		Projekty s vydaným Rozhodnutím / podepsanou Smlouvou		Finančně ukončené projekty	
	počet	mil. Kč	počet	mil. Kč	počet	mil. Kč	počet	mil. Kč	počet	mil. Kč
-	a	b	c	d	e	f	g	h	i	J
-	od počátku období		od počátku období		aktuální stav		od počátku období		od počátku období	
1.1	15	23 945,0	7	3 671,2	0	0,0	8	20 244,4	0	0,0
1	15	23 945,0	7	3 671,2	0	0,0	8	20 244,4	0	0,0
2.1	103	50 674,3	63	29 941,6	0	0,0	40	20 532,2	0	0,0
2	103	50 674,3	63	29 941,6	0	0,0	40	20 532,2	0	0,0
3.1	47	2 036,6	11	483,7	34	1 449,6	2	103,3	0	0,0
3.2	51	7 607,0	29	3 393,1	10	790,3	12	3 423,6	0	0,0
3	98	9 643,6	40	3 876,7	44	2 239,9	14	3 526,9	0	0,0
4.1	61	15 854,4	7	2 886,6	25	2 075,3	29	10 658,0	0	0,0
4	61	15 854,4	7	2 886,6	25	2 075,3	29	10 658,0	0	0,0
5.1	13	1 296,6	0	0,0	0	0,0	13	1 296,6	0	0,0
5.2	1	50,0	0	0,0	0	0,0	1	50,0	0	0,0
5.3	1	56,0	0	0,0	0	0,0	1	56,0	0	0,0
5	15	1 402,6	0	0,0	0	0,0	15	1 402,6	0	0,0
OP VaVpl	292	101 519,9	117	40 376,1	69	4 315,2	106	56 364,1	0	0,0

Poznámka:

- K datu generování nejsou u OP VaVpl evidovány žádné nedokončené projekty.
- V meziměsíčním srovnání došlo u OP VaVpl v oblasti podpory 3.1 a 4.1 ve stavu „Podané žádosti“ ke snížení objemu finančních prostředků (o 44,9 mil. Kč), k dalšímu snížení finančních prostředků došlo v oblastech podpory 2.1 a 3.1 ve stavu „Projekty s vydaným Rozhodnutím / podepsanou Smlouvou“ (o 69,9 mil. Kč). Rozdíly vznikly v rámci negociačních jednání k ponížení požadované dotace u několika projektů.

Zdroj: MSC2007 – 6. 6. 2012

Tab. 30 - Údaje o stavu čerpání finančních prostředků OP Výzkum a vývoj pro inovace (EU a národní zdroje)

Prioritní osa / Oblast podpory	Celková alokace podpory 2007–2013	Podané žádosti		Projekty s vydaným Rozhodnutím / podepsanou Smlouvou		Proplacené prostředky příjemcům		Prostředky v souhrnných žádostech zaúčtovaných PCO		Certifikované výdaje předložené EK	
		mil. Kč	mil. Kč	%	mil. Kč	%	mil. Kč	%	mil. Kč	%	mil. Kč
-	a	b	b/a	c	c/a	d	d/a	e	e/a	f	f/a
1.1	20 682,3	23 945,0	115,8	20 244,4	97,9	3 097,4	15,0	231,0	1,1	173,9	0,8
1	20 682,3	23 945,0	115,8	20 244,4	97,9	3 097,4	15,0	231,0	1,1	173,9	0,8
2.1	20 653,3	50 674,3	245,4	20 532,2	99,4	7 990,1	38,7	1 616,4	7,8	742,8	3,6
2	20 653,3	50 674,3	245,4	20 532,2	99,4	7 990,1	38,7	1 616,4	7,8	742,8	3,6
3.1	2 926,1	2 036,6	69,6	103,3	3,5	0,0	0,0	0,0	0,0	0,0	0,0
3.2	3 512,0	7 607,0	216,6	3 423,6	97,5	841,9	24,0	7,4	0,2	0,0	0,0
3	6 438,0	9 643,6	149,8	3 526,9	54,8	841,9	13,1	7,4	0,1	0,0	0,0
4.1	12 486,6	15 854,4	127,0	10 658,0	85,4	3 646,4	29,2	751,1	6,0	283,1	2,3
4	12 486,6	15 854,4	127,0	10 658,0	85,4	3 646,4	29,2	751,1	6,0	283,1	2,3
5.1	1 896,0	1 296,6	68,4	1 296,6	68,4	289,8	15,3	267,9	14,1	175,7	9,3
5.2	65,3	50,0	76,5	50,0	76,5	12,5	19,1	12,5	19,1	7,0	10,6
5.3	218,8	56,0	25,6	56,0	25,6	0,3	0,2	0,3	0,2	0,2	0,1
5	2 180,0	1 402,6	64,3	1 402,6	64,3	302,7	13,9	280,7	12,9	182,9	8,4
OP VaVpl	62 440,2	101 519,9	162,6	56 364,1	90,3	15 878,5	25,4	2 886,6	4,6	1 382,6	2,2

Poznámka:

- Měnový kurz: 1 EUR = 25,7 CZK - měsíční kurz převzatý z MSC2007, „Prostředky v souhrnných žádostech zaúčtovaných PCO“ a „Certifikované výdaje předložené EK“ jsou přepočteny kurzem v době zaúčtování v IS Viola, tj. kurz není shodný s aktuálním měsíčním kurzem.

Zdroj: MSC2007 – 6. 6. 2012

OPERAČNÍ PROGRAM VZDĚLÁVÁNÍ PRO KONKURENCESCHOPNOST

OP Vzdělávání pro konkurenceschopnost je zaměřen na zlepšování kvality vzdělávání jak na úrovni základních a středních škol, tak na vysokých školách a univerzitách. Svou kvalifikaci si s pomocí finanční podpory tohoto OP mohou zvyšovat také pedagogové a vědečtí pracovníci. OP Vzdělávání pro konkurenceschopnost je financován z ESF.

Z územního hlediska jsou intervence OP Vzdělávání pro konkurenceschopnost zaměřeny především na podporu regionů ČR zařazených do cíle Konvergence (celé území ČR vyjma hlavního města Prahy). U vybraných oblastí intervence se podpora týká i území hlavního města Prahy (především prioritní osa 4).

Úlohu ŘO zastává Ministerstvo školství mládeže a tělovýchovy a úlohu ZS zastává 13 krajů ČR (kromě hl. m. Prahy). Podrobnější informace jsou uvedeny na internetových stránkách www.msmt.cz.

Tab. 31 - Struktura OP Vzdělávání pro konkurenceschopnost

Číslo prioritní osy / oblasti podpory	Název prioritní osy/oblasti podpory	Podíl na celkové alokaci v %
1	Počáteční vzdělávání	36,9
1.1	Zvyšování kvality ve vzdělávání	13,3
1.2	Rovné příležitosti dětí a žáků, včetně dětí a žáků se speciálními vzdělávacími potřebami	5,9
1.3	Další vzdělávání pracovníků škol a školských zařízení	6,1
1.4	Zlepšení podmínek pro vzdělávání na základních školách	8,7
1.5	Zlepšení podmínek pro vzdělávání na středních školách	2,9
2	Terciární vzdělávání, výzkum a vývoj	34,3
2.1	Vyšší odborné vzdělávání	0,5
2.2	Vysokoškolské vzdělávání	14,0
2.3	Lidské zdroje ve V&V	13,0
2.4	Partnerství a sítě	6,8
3	Další vzdělávání	12,4
3.1	Individuální další vzdělávání	3,1
3.2	Podpora nabídky dalšího vzdělávání	9,3
4a,b	Systémový rámec celoživotního učení	12,4
4.1a,b	Systémový rámec celoživotního učení	12,4
5a,b	Technická pomoc	4,0
5.1a,b	Řízení, kontrola, monitorování a hodnocení programu	3,1
5.2a,b	Informovanost a publicita programu	0,6
5.3a,b	Zvýšení absorpční kapacity	0,3

Poznámka:

- OP je víceúčelový, tj. je financován jak z prostředků určených pro cíl Konvergence (a), tak z prostředků pro cíl Regionální konkurenceschopnost a zaměstnanost (b).

Zdroj: Programový dokument OP VK

Realizace OP Vzdělávání pro konkurenceschopnost

V OP Vzdělávání pro konkurenceschopnost bylo k 6. červnu 2012 podáno 8 914 žádostí na individuální projekty v celkové hodnotě 86,3 mld. Kč a 91 žádostí na globální granty ve výši 13,0 mld. Kč. V rámci globálních grantů bylo podáno 10 660 žádostí na grantové projekty v hodnotě 46,6 mld. Kč. V OP Vzdělávání pro konkurenceschopnost je vydáno 5 472 Rozhodnutí o poskytnutí dotace na individuální projekty ve výši 30,3 mld. Kč a 91 Rozhodnutí na globální granty ve výši 13,3 mld. Kč. V rámci globálních grantů bylo schváleno 2 645 grantových projektů v hodnotě 9,9 mld. Kč. Proplacené prostředky za individuální projekty a globální granty dosahují 22,4 mld. Kč, což představuje 40,6 % celkové alokace na program. Objem certifikovaných výdajů předložených EK činí 4,4 mld. Kč, což je 8,0 % alokace na OP Vzdělávání pro konkurenceschopnost.

Podané žádosti

Počet podaných žádostí na IP se v květnu 2012 zvýšil o 124 žádostí, což představuje nárůst finančního požadavku v podaných žádostech o 262,5 mil. Kč. Finanční nárůst v podaných žádostech je za sledované období zaznamenán hlavně v oblasti podpory 2.3 „Lidské zdroje ve V&V“, kde byly podány 4 projekty v celkové hodnotě 127,3 mld. Kč. Od počátku programového období bylo k 6. červnu 2012 podáno 8 914 individuálních žádostí v hodnotě 86,3 mld. Kč.

V meziměsíčním srovnání se počet podaných žádostí na GG nezměnil. K 6. červnu 2012 bylo podáno 91 žádostí na GG v celkové výši 13,3 mld. Kč.

V průběhu května 2012 se zvýšil počet podaných žádostí na GP, a to o 70 v celkové hodnotě 195,6 mil. Kč. K 6. červnu 2012 bylo podáno 10 660 žádostí na GP v hodnotě 46,6 mld. Kč, to představuje 350,3 % finančního objemu ve schválených GG.

V dosavadním průběhu realizace operačního programu bylo **vyřazeno z administrace** z důvodu nesplnění podmínek výzvy nebo stažení žádosti žadatelem celkem 9 823 žádostí na IP a GP v celkové hodnotě 78,0 mld. Kč. Vyřazené žádosti obnáší 50,2 % z celkového počtu podaných žádostí a současně 58,7 % finančních prostředků ve všech podaných žádostech na IP a GP.

Projekty s vydaným Rozhodnutím o poskytnutí dotace

Počet IP s vydaným Rozhodnutím o poskytnutí dotace se v květnu 2012 zvýšil o 254 v hodnotě 822,5 mil. Kč. Nejvyšší meziměsíční nárůst z hlediska finančního objemu byl zaznamenán v oblasti podpory 2.3 „Lidské zdroje ve V&V“, kde se zvýšil počet rozhodnutí o 18 v celkové výši 480,0 mil. Kč. Od počátku programového období k 6. červnu 2012 bylo vydáno 5 472 Rozhodnutí na IP v hodnotě 30,3 mld. Kč.

V meziměsíčním srovnání nedošlo ke zvýšení počtu vydaných Rozhodnutí na GG. K 6. červnu 2012 bylo schváleno 91 GG v celkové hodnotě 13,3 mld. Kč.

Počet vydaných Rozhodnutí na GP se ve sledovaném období zvýšil o 4 Rozhodnutí v hodnotě 3,8 mil. Kč. Od počátku programového období k 6. červnu 2012 bylo vydáno 2 645 Rozhodnutí na GP ve výši 9,9 mld. Kč, to představuje 74,7 % z finančního objemu ve schválených GG.

Proplacené prostředky příjemcům

Hodnota všech proplacených prostředků (IP a GG) k 6. červnu 2012 dosahuje 22,4 mld. Kč, což představuje 40,6 % alokace na tento OP na období 2007–2013 a zároveň 55,6 % prostředků krytých Rozhodnutími o poskytnutí dotace (IP a GG). V průběhu května 2012 byly proplaceny finanční prostředky (IP a GG) na účty příjemců ve výši 1,1 mld. Kč.

Během května 2012 bylo evidováno 17 nových **finančně ukončených projektů** v hodnotě 306,4 mil. Kč. K 6. červnu 2012 je v OP Vzdělávání pro konkurenceschopnost celkem evidováno 73 finančně ukončených projektů v celkové hodnotě 667,5 mil. Kč.

Certifikované výdaje předložené Evropské komisi

Objem certifikovaných výdajů předložených EK se v květnu 2012 nezvýšil. Souhrnná hodnota certifikovaných výdajů předložených EK k 6. červnu 2012 tak dosahuje 4,4 mld. Kč, tj. 8,0 % celkové alokace na program na období 2007–2013. Dne 24. ledna 2012 EK z důvodu výsledků auditu provedeného na OP Vzdělávání pro konkurenceschopnost na konci roku 2011, pozastavila platební lhůtu poslední žádosti o platbu. Do doby vypořádání auditních nálezů nebude EK proplácet žádné výdaje.

Objem **prostředků v souhrnných žádostech zaúčtovaných PCO** se v květnu 2012 zvýšil o 1,1 mld. Kč a k 6. červnu 2012 dosahuje celkové hodnoty 9,1 mld. Kč, tj. 16,6 % alokace OP Vzdělávání pro konkurenceschopnost.

Tab. 32 - Údaje o individuálních projektech (IP) OP Vzdělávání pro konkurenceschopnost (EU a národní zdroje) – 1. část

Prioritní osa / Oblast podpory	Podané žádosti		Žádosti vyřazené z administrace		Žádosti ve schvalovacím procesu		Projekty s vydaným Rozhodnutím / podepsanou Smlouvou		Finančně ukončené projekty	
	počet	mil. Kč	počet	mil. Kč	počet	mil. Kč	počet	mil. Kč	počet	mil. Kč
-	a	b	c	d	e	f	g	h	i	J
-	od počátku období		od počátku období		aktuální stav		od počátku období		od počátku období	
1.1	463	7 317,9	362	5 695,3	0	0,0	101	1 234,7	0	0,0
1.2	280	3 942,3	176	2 538,0	0	0,0	103	1 127,9	0	0,0
1.3	221	2 614,2	160	1 880,4	0	0,0	59	623,2	0	0,0
1.4	3 768	4 162,9	32	39,6	124	137,0	3 611	3 985,7	2	2,9
1.5	1 048	1 337,9	4	4,6	426	545,8	618	787,5	0	0,0
1	5 780	19 375,1	734	10 158,0	550	682,8	4 492	7 759,0	2	2,9
2.1	114	539,7	60	286,1	26	120,6	28	106,3	2	5,7
2.2	1 363	21 889,2	880	13 143,8	0	0,0	483	7 199,8	18	120,4
2.3	669	16 720,6	394	9 306,9	54	1 864,5	221	5 112,1	3	8,6
2.4	538	14 184,0	361	9 912,1	18	591,1	159	2 929,5	0	0,0
2	2 684	53 333,5	1 695	32 648,9	98	2 576,2	891	15 347,6	23	134,7
3.1	285	2 146,8	254	1 212,4	31	934,4	0	0,0	0	0,0
3.2	7	1 604,7	0	0,0	5	806,1	2	754,3	0	0,0
3	292	3 751,5	254	1 212,4	36	1 740,5	2	754,3	0	0,0

Poznámka:

- OP VK je víceúčelový program, tzn. je financován z prostředků určených pro cíl Konvergence (a) a současně pro cíl Regionální konkurenceschopnost a zaměstnanost (b). V oblastech podpory, kterých se víceúčelovost týká, jsou žádosti podávány a registrovány pouze u cíle Konvergence (a), ale financování probíhá v daném poměru v rámci obou cílů.
- V prioritní ose 4 došlo dne 5. 2. 2010 ke sloučení jednotlivých oblastí podpory. Oblasti podpory 4.2 a 4.3 jsou v tabulce zachovány z důvodu monitorování dříve předložených projektů.
- K datu generování jsou u OP VK evidovány 4 nedokončené individuální projekty (IP) za 42,1 mil. Kč.

Zdroj: MSC2007 – 6. 6. 2012

Tab. 33 - Údaje o individuálních projektech (IP) OP Vzdělávání pro konkurenceschopnost (EU a národní zdroje) – 2. část

Prioritní osa / Oblast podpory	Podané žádosti		Žádosti vyřazené z administrace		Žádosti ve schvalovacím procesu		Projekty s vydaným Rozhodnutím / podepsanou Smlouvou		Finančně ukončené projekty	
	počet	mil. Kč	počet	mil. Kč	počet	mil. Kč	počet	mil. Kč	počet	mil. Kč
-	a	b	c	d	e	f	g	h	i	J
-	od počátku období		od počátku období		aktuální stav		od počátku období		od počátku období	
4a.1	33	5 647,5	3	839,1	7	1 169,3	23	3 594,1	0	0,0
4a.2	8	589,3	2	89,1	0	0,0	6	451,0	0	0,0
4a.3	5	876,0	2	136,5	0	0,0	3	690,6	0	0,0
4a	46	7 112,7	7	1 064,6	7	1 169,3	32	4 735,8	0	0,0
4b.1	0	434,4	0	64,5	0	89,9	0	276,5	0	0,0
4b.2	0	45,3	0	6,9	0	0,0	0	34,7	0	0,0
4b.3	0	67,4	0	10,5	0	0,0	0	53,1	0	0,0
4b	0	547,1	0	81,9	0	89,9	0	364,3	0	0,0
5a.1	50	1 933,7	4	88,3	19	536,4	27	1 211,1	5	293,2
5a.2	32	145,8	4	34,5	14	50,7	14	46,1	1	31,1
5a.3	30	85,9	2	2,8	14	29,9	14	43,6	0	0,0
5a	112	2 165,5	10	125,6	47	617,0	55	1 300,7	6	324,3
5b.1	0	17,3	0	0,8	0	4,8	0	10,8	0	2,6
5b.2	0	1,3	0	0,3	0	0,5	0	0,4	0	0,3
5b.3	0	0,8	0	0,0	0	0,3	0	0,4	0	0,0
5b	0	19,4	0	1,1	0	5,5	0	11,6	0	2,9
OP VK	8 914	86 304,9	2 700	45 292,5	738	6 881,2	5 472	30 273,2	31	464,8

Poznámka:

- OP VK je víceúčelový program, tzn. je financován z prostředků určených pro cíl Konvergence (a) a současně pro cíl Regionální konkurenceschopnost a zaměstnanost (b). V oblastech podpory, kterých se víceúčelovost týká, jsou žádosti podávány a registrovány pouze u cíle Konvergence (a), ale financování probíhá v daném poměru v rámci obou cílů.
- V prioritní ose 4 došlo dne 5. 2. 2010 na MV OP VK ke sloučení jednotlivých oblastí podpory. Oblasti podpory 4.2 a 4.3 jsou v tabulce zachovány z důvodu monitorování dříve předložených projektů.
- K datu generování jsou u OP VK evidovány 4 nedokončené individuální projekty (IP) za 42,1 mil. Kč.

Zdroj: MSC2007 – 6. 6. 2012

Tab. 34 - Údaje o globálních grantech (GG) OP Vzdělávání pro konkurenceschopnost v relevantních oblastech podpory (EU a národní zdroje)

Prioritní osa / Oblast podpory	Podané žádosti		Žádosti vyřazené z administrace		Žádosti ve schvalovacím procesu		GG s vydaným Rozhodnutím / podepsanou Smlouvou		Finančně ukončené GG	
	počet	mil. Kč	počet	mil. Kč	počet	mil. Kč	počet	mil. Kč	počet	mil. Kč
-	a	b	c	d	e	f	g	h	i	J
-	od počátku období		od počátku období		aktuální stav		od počátku období		od počátku období	
1.1	26	5 616,3	0	0,0	0	0,0	26	5 616,3	26	5 616,3
1.2	26	2 042,3	0	0,0	0	0,0	26	2 042,3	26	2 042,3
1.3	26	2 552,9	0	0,0	0	0,0	26	2 552,9	26	2 552,9
1	78	10 211,5	0	0,0	0	0,0	78	10 211,5	0	0,0
3.2	13	2 835,0	0	0,0	0	0,0	13	3 096,6	0	0,0
3	13	2 835,0	0	0,0	0	0,0	13	3 096,6	0	0,0
OP VK	91	13 046,5	0	0,0	0	0,0	91	13 308,0	0	0,0

Poznámka:

- K datu generování nejsou u OP VK evidovány žádné nedokončené globální granty (GG).

Zdroj: MSC2007 – 6. 6. 2012

Tab. 35 - Údaje o grantových projektech (GP) OP Vzdělávání pro konkurenceschopnost v relevantních oblastech podpory (EU a národní zdroje)

Prioritní osa / Oblast podpory	Podané žádosti		Žádosti vyřazené z administrace		Žádosti ve schvalovacím procesu		Projekty s vydaným Rozhodnutím / podepsanou Smlouvou		Finančně ukončené projekty	
	počet	mil. Kč	počet	mil. Kč	počet	mil. Kč	počet	mil. Kč	počet	mil. Kč
-	a	b	c	d	e	f	g	h	i	J
-	od počátku období		od počátku období		aktuální stav		od počátku období		od počátku období	
1.1	4 809	23 088,6	3 290	16 573,3	305	1 331,8	1 210	4 760,3	24	132,0
1.2	1 609	6 520,4	1 025	4 403,6	136	380,2	447	1 641,6	6	34,9
1.3	2 135	8 734,7	1 471	6 247,9	126	366,9	538	1 959,4	10	32,1
1	8 553	38 343,7	5 786	27 224,8	567	2 079,0	2 195	8 361,2	40	199,0
3.2	2 107	8 279,1	1 337	5 476,4	320	1 065,8	450	1 582,6	2	3,8
3	2 107	8 279,1	1 337	5 476,4	320	1 065,8	450	1 582,6	2	3,8
OP VK	10 660	46 622,9	7 123	32 701,2	887	3 144,8	2 645	9 943,8	42	202,7

- K datu generování jsou u OP VK vedeny 5 nedokončené grantové projekty (GP) v hodnotě 14,4 mil. Kč.

Zdroj: MSC2007 – 6. 6. 2012

Tab. 36 - Údaje o stavu čerpání finančních prostředků OP Vzdělávání pro konkurenceschopnost (EU a národní zdroje) – 1. část

Prioritní osa / Oblast podpory	Celková alokace podpory 2007–2013 v mil. Kč	Podané žádosti		Projekty s vydaným Rozhodnutím / podepsanou Smlouvou		Proplacené prostředky příjemcům		Prostředky v souhrnných žádostech zaúčtovaných PCO		Certifikované výdaje předložené EK	
		v mil. Kč	%	v mil. Kč	%	v mil. Kč	%	v mil. Kč	%	v mil. Kč	%
-	a	b	b/a	c	c/a	d	d/a	e	e/a	f	f/a
1.1	7 308,0	30 406,5	416,1	5 995,0	82,0	4 599,8	62,9	2 312,5	31,6	1 170,4	16,0
1.2	3 257,2	10 462,7	321,2	2 769,5	85,0	2 088,5	64,1	917,0	28,2	369,7	11,3
1.3	3 325,1	11 348,9	341,3	2 582,6	77,7	2 099,6	63,1	952,0	28,6	447,1	13,4
1.4	4 805,4	4 162,9	86,6	3 985,7	82,9	3 122,1	65,0	404,7	8,4	91,9	1,9
1.5	1 595,4	1 337,9	83,9	787,5	49,4	361,1	22,6	0,0	0,0	0,0	0,0
1	20 291,1	57 718,9	284,5	16 120,2	79,4	12 271,1	60,5	4 586,2	22,6	2 079,1	10,2
2.1	452,5	539,7	119,3	106,3	23,5	73,3	16,2	37,8	8,3	16,2	3,6
2.2	7 687,3	21 889,2	284,7	7 199,8	93,7	3 458,5	45,0	1 196,6	15,6	539,3	7,0
2.3	6 989,2	16 720,6	239,2	5 112,1	73,1	1 968,4	28,2	551,1	7,9	297,6	4,3
2.4	3 733,8	14 184,0	379,9	2 929,5	78,5	1 322,8	35,4	309,1	8,3	132,7	3,6
2	18 862,8	53 333,5	282,7	15 347,6	81,4	6 823,1	36,2	2 094,6	11,1	985,8	5,2
3.1	1 716,4	2 146,8	125,1	0,0	0,0	0,0	0,0	0,0	0,0	0,0	0,0
3.2	5 111,2	9 883,8	193,4	2 336,9	45,7	1 247,1	24,4	556,9	10,9	159,3	3,1
3	6 827,6	12 030,6	176,2	2 336,9	34,2	1 247,1	18,3	556,9	8,2	159,3	2,3
4a.1	5 088,6	5 647,5	111,0	3 594,1	70,6	838,2	16,5	825,7	16,2	607,2	11,9
4a.2	499,6	589,3	117,9	451,0	90,3	249,4	49,9	249,4	49,9	112,4	22,5
4a.3	741,5	876,0	118,1	690,6	93,1	181,4	24,5	181,4	24,5	97,3	13,1
4a	6 329,7	7 112,7	112,4	4 735,8	74,8	1 268,9	20,0	1 256,4	19,8	816,9	12,9

Poznámka:

- Ve sloupci „Podané žádosti“ a „Projekty s vydaným Rozhodnutím / podepsanou Smlouvou“ jsou vykazovány údaje za IP a GP, zatímco ve sloupci „Proplacené prostředky příjemcům“, „Prostředky v souhrnných žádostech zaúčtovaných PCO“ a „Certifikované výdaje předložené EK“ jsou zahrnuty údaje za IP a GG, a to z důvodu, že certifikace probíhá pouze na úrovni IP a GG, nikoliv GP.
- V prioritní ose 4 došlo dne 5. 2. 2010 na MV OP VK ke sloučení jednotlivých oblastí podpory. Oblasti podpory 4.2 a 4.3 jsou v tabulce zachovány z důvodu monitorování dříve předložených projektů.
- Měnový kurz: 1 EUR = 25,7 CZK - měsíční kurz převzatý z MSC2007, „Prostředky v souhrnných žádostech zaúčtovaných PCO“ a „Certifikované výdaje předložené EK“ jsou přepočteny kurzem v době zaúčtování v IS Viola, tj. kurz není shodný s aktuálním měsíčním kurzem.

Zdroj: MSC2007 – 6. 6. 2012

Tab. 37 - Údaje o stavu čerpání finančních prostředků OP Vzdělávání pro konkurenceschopnost (EU a národní zdroje) – 2. část

Prioritní osa / Oblast podpory	Celková alokace podpory 2007–2013 v mil. Kč	Podané žádosti		Projekty s vydaným Rozhodnutím / podepsanou Smlouvou		Proplacené prostředky příjemcům		Prostředky v souhrnných žádostech zaúčtovaných PCO		Certifikované výdaje předložené EK	
		v mil. Kč	%	v mil. Kč	%	v mil. Kč	%	v mil. Kč	%	v mil. Kč	%
-	a	b	b/a	c	c/a	d	d/a	e	e/a	f	f/a
4b.1	391,4	434,4	111,0	276,5	70,6	64,5	16,5	63,5	16,2	46,7	11,9
4b.2	38,4	45,3	117,9	34,7	90,3	19,2	49,9	19,2	49,9	8,6	22,5
4b.3	57,0	67,4	118,1	53,1	93,1	14,0	24,5	14,0	24,5	7,5	13,1
4b	486,9	547,1	112,4	364,3	74,8	97,6	20,0	96,6	19,8	62,8	12,9
5a.1	2 004,9	1 933,7	96,5	1 211,1	60,4	592,2	29,5	485,4	24,2	250,7	12,5
5a.2	102,3	145,8	142,6	46,1	45,0	33,3	32,5	29,1	28,5	12,2	11,9
5a.3	72,0	85,9	119,3	43,6	60,5	11,8	16,4	8,5	11,8	5,0	7,0
5a	2 179,1	2 165,5	99,4	1 300,7	59,7	637,3	29,2	523,0	24,0	268,0	12,3
5b.1	17,9	17,3	96,5	10,8	60,4	5,3	29,6	4,3	24,2	2,2	12,5
5b.2	0,9	1,3	142,6	0,4	45,0	0,3	32,6	0,3	28,5	0,1	11,9
5b.3	0,6	0,8	119,3	0,4	60,5	0,1	16,5	0,1	11,8	0,0	7,0
5b	19,5	19,4	99,4	11,6	59,7	5,7	29,3	4,7	24,0	2,4	12,3
Cíl 1	54 490,4	132 361,2	242,9	39 841,2	73,1	22 247,4	40,8	9 017,1	16,5	4 309,0	7,9
Cíl 2	506,4	566,5	111,9	375,9	74,2	103,3	20,4	101,3	20,0	65,2	12,9
OP VK	54 996,8	132 927,7	241,7	40 217,1	73,1	22 350,7	40,6	9 118,4	16,6	4 374,2	8,0

Poznámka:

- Ve sloupci „Podané žádosti“ a „Projekty s vydaným Rozhodnutím / podepsanou Smlouvou“ jsou vykazovány údaje za IP a GP, zatímco ve sloupci „Proplacené prostředky příjemcům“, „Prostředky v souhrnných žádostech zaúčtovaných PCO“ a „Certifikované výdaje předložené EK“ jsou zahrnuty údaje za IP a GG, a to z důvodu, že certifikace probíhá pouze na úrovni IP a GG, nikoliv GP.
- V prioritní ose 4 došlo dne 5. 2. 2010 na MV OP VK ke sloučení jednotlivých oblastí podpory. Oblasti podpory 4.2 a 4.3 jsou v tabulce zachovány z důvodu monitorování dříve předložených projektů.
- Měnový kurz: 1 EUR = 25,7 CZK - měsíční kurz převzatý z MSC2007, „Prostředky v souhrnných žádostech zaúčtovaných PCO“ a „Certifikované výdaje předložené EK“ jsou přepočteny kurzem v době zaúčtování v IS Viola, tj. kurz není shodný s aktuálním měsíčním kurzem.

Zdroj: MSC2007 – 6. 6. 2012

OPERAČNÍ PROGRAM LIDSKÉ ZDROJE A ZAMĚSTNANOST

OP Lidské zdroje a zaměstnanost je zaměřen na zvýšení zaměstnanosti a zaměstnatelnosti obyvatel ČR, na posílení sociální integrace, na rovné příležitosti žen a mužů a sladění rodinného a pracovního života. OP Lidské zdroje a zaměstnanost je financován z ESF.

Z územního hlediska jsou intervence OP Lidské zdroje a zaměstnanost zaměřeny na podporu regionů ČR zařazených do cíle Konvergence (celé území ČR vyjma hlavního města Prahy). U vybraných oblastí intervence se podpora týká i území hlavního města Prahy (prioritní osa 2, 4 a 5).

Úlohu ŘO zastává Odbor 81 řízení pomoci z ESF Ministerstva práce a sociálních věcí ČR, ZS jsou Odbor 82 implementace fondů EU na Ministerstvu práce a sociálních věcí, Odbor implementace strukturálních fondů na Ministerstvu průmyslu a obchodu a Odbor strukturálních fondů na Ministerstvu vnitra. Podrobnější informace jsou uvedeny na internetových stránkách www.esfcr.cz.

Tab. 38 - Struktura OP Lidské zdroje a zaměstnanost

Číslo prioritní osy / oblasti podpory	Název prioritní osy / oblasti podpory	Podíl na celkové alokaci v %
1	Adaptabilita	26,3
1.1	Zvýšení adaptability zaměstnanců a konkurenceschopnosti podniků	24,9
1.2	Zvýšení adaptability zaměstnanců a zaměstnavatelů restrukturalizovaných podniků	1,4
2a,b	Aktivní politika trhu práce	32,8
2.1a,b	Posílení aktivních politik zaměstnanosti	27,8
2.2a,b	Modernizace institucí a zavedení systému kvality služeb zaměstnanosti a jejich rozvoj	5,0
3	Sociální integrace a rovné příležitosti	24,3
3.1	Podpora sociální integrace a sociálních služeb	16,3
3.2	Podpora sociální integrace romských lokalit	1,8
3.3	Integrace sociálně vyloučených skupin na trhu práce	3,4
3.4	Rovné příležitosti žen a mužů na trhu práce a sladění rodinného a pracovního života	2,7
4a,b	Veřejná správa a veřejné služby	10,5
4.1a,b	Posilování institucionální kapacity a efektivnosti veřejné správy	10,5
5a,b	Mezinárodní spolupráce	2,1
5.1a,b	Mezinárodní spolupráce	2,1
6a,b	Technická pomoc	3,9
6.1a,b	Podpora řízení, implementace a kontroly operací	3,9

Poznámka:

- OP je víceúčelový, tj. je financován jak z prostředků určených pro cíl Konvergence (a), tak z prostředků pro cíl Regionální konkurenceschopnost a zaměstnanost (b).

Zdroj: Programový dokument OP LZZ

Realizace OP Lidské zdroje a zaměstnanost

V OP Lidské zdroje a zaměstnanost bylo k 6.červnu 2012 podáno 732 žádostí na IP v celkové hodnotě 41,5 mld. Kč a 15 žádostí na GG ve výši 22,0 mld. Kč. V rámci GG bylo podáno 10 007 žádostí na GP v hodnotě 50,6 mld. Kč. V OP Lidské zdroje a zaměstnanost je vydáno 513 Rozhodnutí o poskytnutí dotace ve výši 31,4 mld. Kč na IP a 14 Rozhodnutí na GG ve výši 19,5 mld. Kč. V rámci GG bylo schváleno 2 969 GP v hodnotě 13,6 mld. Kč. Proplacené prostředky příjemcům za IP a GG dosahují 20,0 mld. Kč, což představuje 36,1 % celkové alokace na program. Objem certifikovaných výdajů činí 14,6 mld. Kč, což je 26,5 % alokace na OP Lidské zdroje a zaměstnanost na období 2007–2013.

Podané žádosti

Počet podaných žádostí na IP se v meziměsíčním srovnání zvýšil o 3 žádosti v hodnotě 225,5 mil. Kč. Od počátku programového období k 6. červnu 2012 bylo podáno 732 žádostí na IP s finančním požadavkem 41,5 mld. Kč.

Počet podaných žádostí na GG se v meziměsíčním srovnání nezměnil, k 6. červnu 2012 bylo podáno 15 žádostí na GG v hodnotě 22,0 mld. Kč.

Počet podaných žádostí na GP se ve sledovaném období zvýšil o 614 žádostí v hodnotě 3,2 mld. Kč. Nejvíce podaných žádostí bylo evidováno u oblastí podpory 2.1 “Posílení aktivních politik zaměstnanosti“ (171 žádostí o celkovém finančním objemu 869,0 mil. Kč) a 3.4 „Rovné příležitosti žen a mužů na trhu práce a sladění rodinného a pracovního života“ (414 žádostí o celkovém finančním objemu 2,2 mld. Kč). Od počátku programového období k 6. červnu 2012 bylo podáno 10 007 žádostí na GP ve výši 50,6 mld. Kč, což o 159,3 % převyšuje objem finančních prostředků ve schválených GG (tj. GG s vydaným Rozhodnutím).

V dosavadním průběhu realizace OP bylo **vyřazeno z administrace** z důvodu nesplnění podmínek výzvy nebo stažení žádosti žadatelem celkem 6 323 žádostí na IP a GP v celkové hodnotě 41,4 mld. Kč. Vyřazené žádosti obnáší 58,9 % z celkového počtu podaných žádostí na IP a GP a současně 45,0 % finančních prostředků ve všech podaných žádostech na IP a GP.

Projekty s vydaným Rozhodnutím o poskytnutí dotace

Počet vydaných Rozhodnutí na IP se ve sledovaném období zvýšil o 3 Rozhodnutí v hodnotě 186,1 mil. Kč. Od počátku programového období k 6. červnu 2012 bylo vydáno 513 Rozhodnutí na IP v hodnotě 31,4 mld. Kč.

ŘO orgán k 6. červnu 2012 vydal 14 Rozhodnutí na GG v hodnotě 19,5 mld. Kč, v meziměsíčním srovnání nedošlo ke změně.

Počet vydaných Rozhodnutí na GP se ve sledovaném období zvýšil o 69 v hodnotě 354,6 mil. Kč. Od počátku programového období k 6. červnu 2012 bylo vydáno 2 969 Rozhodnutí na GP ve výši 13,6 mld. Kč, to představuje 70,0 % z finančního objemu ve schválených GG.

Proplacené prostředky příjemcům

V květnu 2012 byly na účty příjemců převedeny finanční prostředky (IP a GG) ve výši 606,8 mil. Kč. Hodnota všech proplacených prostředků (IP a GG) k 6. červnu 2012 dosahuje 20,0 mld. Kč, což představuje 36,1 % alokace OP Lidské zdroje a zaměstnanost a současně 44,5 % prostředků krytých Rozhodnutím o poskytnutí dotace (IP a GG).

V OP Lidské zdroje a zaměstnanost je evidováno 306 **finančně ukončených projektů** (IP a GP) v hodnotě 3,2 mld. Kč. Ve sledovaném období došlo k nárůstu o 40 finančně ukončených projektů v celkové hodnotě 2,0 mld. Kč. K evidovanému nárůstu nejvíce přispěly 3 ukončené IP v oblasti podpory 2.1 „Posílení aktivních politik zaměstnanosti“ o celkovém finančním objemu 1,8 mld. Kč.

Certifikované výdaje předložené Evropské komisi

Certifikované výdaje předložené EK k 6. červnu 2012 dosahují 14,6 mld. Kč, což představuje 26,5 % celkové alokace na program. V průběhu května 2012 byl evidován nárůst certifikovaných výdajů o 2,2 mld. Kč, což představuje meziměsíční nárůst o 18%.

Meziměsíční nárůst byl zaznamenán v **prostředcích v souhrnných žádostech zaúčtovaných PCO**, a to ve výši 619,4 mil. Kč. Prostředky v souhrnných žádostech zaúčtovaných PCO k 6. červnu 2012 dosahují 15,6 mld. Kč, tj. 28,2 % alokace OP Lidské zdroje a zaměstnanost.

Tab. 39 - Údaje o individuálních projektech (IP) OP Lidské zdroje a zaměstnanost (EU a národní zdroje)

Prioritní osa / Oblast podpory	Podané žádosti		Žádosti vyřazené z administrace		Žádosti ve schvalovacím procesu		Projekty s vydaným Rozhodnutím / podepsanou Smlouvou		Finančně ukončené projekty	
	počet	mil. Kč	počet	mil. Kč	počet	mil. Kč	počet	mil. Kč	počet	mil. Kč
-	a	b	c	d	e	f	g	h	i	J
-	od počátku období		od počátku období		aktuální stav		od počátku období		od počátku období	
1.1	23	6 545,0	2	1 000,0	15	1 092,5	6	4 452,6	0	0,0
1.2	10	445,8	0	0,0	1	49,2	9	348,0	1	18,3
1	33	6 990,8	2	1 000,0	16	1 141,6	15	4 800,6	1	18,3
2.1a	146	12 325,6	30	1 363,6	9	354,5	107	12 107,4	14	2 080,1
2.2a	16	3 029,7	6	581,8	0	0,0	8	2 314,3	0	0,0
2a	162	15 355,2	36	1 945,4	9	354,5	115	14 421,7	14	2 080,1
2.1b	0	162,2	0	17,9	0	4,7	0	159,3	0	27,4
2.2b	0	39,9	0	7,7	0	0,0	0	30,5	0	0,0
2b	0	202,0	0	25,6	0	4,7	0	189,8	0	27,4
3.1	77	11 231,2	24	4 811,0	8	553,8	45	5 866,3	7	150,4
3.2	27	768,8	10	411,2	3	71,7	14	285,9	0	0,0
3.3	4	110,6	0	0,0	1	12,9	3	97,7	0	0,0
3.4	9	98,4	7	69,8	0	0,0	2	28,6	1	7,6
3	117	12 209,1	41	5 292,1	12	638,5	64	6 278,5	8	158,1
4a.1	385	4 323,6	85	813,0	6	180,5	287	3 240,2	37	87,1
4a	385	4 323,6	85	813,0	6	180,5	287	3 240,2	37	87,1
4b.1	0	332,6	0	62,5	0	13,9	0	249,2	0	6,7
4b	0	332,6	0	62,5	0	13,9	0	249,2	0	6,7
5a.1	2	27,5	0	0,0	2	27,5	0	0,0	0	0,0
5a	2	27,5	0	0,0	2	27,5	0	0,0	0	0,0
5b.1	0	2,1	0	0,0	0	2,1	0	0,0	0	0,0
5b	0	2,1	0	0,0	0	2,1	0	0,0	0	0,0
6a.1	33	2 068,0	1	2,0	0	0,0	32	2 151,6	2	15,2
6a	33	2 068,0	1	2,0	0	0,0	32	2 151,6	2	15,2
6b.1	0	28,1	0	0,0	0	0,0	0	29,2	0	0,2
6b	0	28,1	0	0,0	0	0,0	0	29,2	0	0,2
OP LZZ	732	41 539,0	165	9 140,6	45	2 363,2	513	31 360,8	62	2 393,1

Poznámka:

- Program je víceúčelový, OP LZZ je financován jak z prostředků určených pro cíl Konvergence (a), tak z prostředků pro cíl Regionální konkurenceschopnost a zaměstnanost (b). V oblastech podpory, kterých se víceúčelovost týká, jsou žádosti podávány a registrovány pouze u cíle Konvergence (a), ale financování probíhá v daném poměru v rámci obou cílů.
- K datu generování je u OP LZZ vedeno 9 nedokončených individuálních projektů (IP) v hodnotě 186,8 mil. Kč.

Zdroj: MSC2007 – 6. 6. 2012

Tab. 40 - Údaje o globálních grantech (GG) OP Lidské zdroje a zaměstnanost (EU a národní zdroje)

Prioritní osa / Oblast podpory	Podané žádosti		Žádosti vyřazené z administrace		Žádosti ve schvalovacím procesu		GG s vydaným Rozhodnutím / podepsanou Smlouvou		Finančně ukončené GG	
	počet	mil. Kč	počet	mil. Kč	počet	mil. Kč	počet	mil. Kč	počet	mil. Kč
-	a	b	c	d	e	f	g	h	i	J
-	od počátku období		od počátku období		aktuální stav		od počátku období		od počátku období	
1.1	5	10 612,0	1	1 304,5	0	0,0	4	9 047,5	0	0,0
1.2	1	2 000,0	0	0,0	0	0,0	1	1 030,5	0	0,0
1	6	12 612,0	1	1 304,5	0	0,0	5	10 078,0	0	0,0
2.1a	1	1 492,1	0	0,0	0	0,0	1	1 492,1	0	0,0
2.2a	0	0,0	0	0,0	0	0,0	0	0,0	0	0,0
2a	1	1 492,1	0	0,0	0	0,0	1	1 492,1	0	0,0
2.1b	0	19,6	0	0,0	0	0,0	0	19,6	0	0,0
2.2b	0	0,0	0	0,0	0	0,0	0	0,0	0	0,0
2b	0	19,6	0	0,0	0	0,0	0	19,6	0	0,0
3.1	3	1 538,0	0	0,0	0	0,0	3	1 538,0	0	0,0
3.2	1	477,5	0	0,0	0	0,0	1	477,5	0	0,0
3.3	1	1 865,1	0	0,0	0	0,0	1	1 705,1	0	0,0
3.4	1	1 640,5	0	0,0	0	0,0	1	1 640,5	0	0,0
3	6	5 521,1	0	0,0	0	0,0	6	5 361,1	0	0,0
4a.1	1	1 485,7	0	0,0	0	0,0	1	1 485,7	0	0,0
4a	1	1 485,7	0	0,0	0	0,0	1	1 485,7	0	0,0
4b.1	0	114,3	0	0,0	0	0,0	0	114,3	0	0,0
4b	0	114,3	0	0,0	0	0,0	0	114,3	0	0,0
5a.1	1	664,5	0	0,0	0	0,0	1	879,3	0	0,0
5a	1	664,5	0	0,0	0	0,0	1	879,3	0	0,0
5b.1	0	51,1	0	0,0	0	0,0	0	67,6	0	0,0
5b	0	51,1	0	0,0	0	0,0	0	67,6	0	0,0
6a.1	0	0,0	0	0,0	0	0,0	0	0,0	0	0,0
6a	0	0,0	0	0,0	0	0,0	0	0,0	0	0,0
6b.1	0	0,0	0	0,0	0	0,0	0	0,0	0	0,0
6b	0	0,0	0	0,0	0	0,0	0	0,0	0	0,0
OP LZZ	15	21 960,5	1	1 304,5	0	0,0	14	19 497,9	0	0,0

Poznámka:

- Program je víceúčelový, OP LZZ je financován jak z prostředků určených pro cíl Konvergence (a), tak z prostředků pro cíl Regionální konkurenceschopnost a zaměstnanost (b). V oblastech podpory, kterých se víceúčelovost týká, jsou žádosti podávány a registrovány pouze u cíle Konvergence (a), ale financování probíhá v daném poměru v rámci obou cílů. Částky na GG za PO2 byly dle pravidel víceúčelovosti rozděleny na cíl Konvergence (a) a na cíl Regionální konkurenceschopnost a zaměstnanost (b).
- K datu generování nejsou u OP LZZ evidovány žádné nedokončené globální granty (GG).

Zdroj: MSC2007 – 6. 6. 2012

Tab. 41 - Údaje o grantových projektech (GP) OP Lidské zdroje a zaměstnanost (EU a národní zdroje)

Prioritní osa / Oblast podpory	Podané žádosti		Žádosti vyřazené z administrace		Žádosti ve schvalovacím procesu		Projekty s vydaným Rozhodnutím / podepsanou Smlouvou		Finančně ukončené projekty	
	počet	mil. Kč	počet	mil. Kč	počet	mil. Kč	počet	mil. Kč	počet	mil. Kč
-	a	b	c	d	e	f	g	h	i	j
-	od počátku období		od počátku období		aktuální stav		od počátku období		od počátku období	
1.1	3 563	19 062,7	1 880	11 084,6	18	74,0	1 648	7 750,2	115	329,5
1.2	32	257,6	14	116,9	8	58,1	10	82,7	0	0,0
1	3 595	19 320,3	1 894	11 201,5	26	132,1	1 658	7 832,9	115	329,5
2.1a	925	4 517,2	544	2 649,0	179	910,3	201	951,8	1	3,0
2.2a	0	0,0	0	0,0	0	0,0	0	0,0	0	0,0
2a	925	4 517,2	544	2 649,0	179	910,3	201	951,8	1	3,0
2.1b	0	59,4	0	34,9	0	12,0	0	12,5	0	0,0
2.2b	0	0,0	0	0,0	0	0,0	0	0,0	0	0,0
2b	0	59,4	0	34,9	0	12,0	0	12,5	0	0,0
3.1	1 579	6 157,6	1 207	5 014,7	51	176,9	321	967,1	41	135,4
3.2	324	2 191,1	248	1 733,0	1	9,2	75	449,0	5	29,5
3.3	1 105	5 354,3	762	3 694,4	149	739,8	194	920,3	1	2,0
3.4	1 611	8 142,4	991	4 950,9	404	2 187,6	216	1 003,8	60	235,2
3	4 619	21 845,4	3 208	15 393,0	605	3 113,5	806	3 340,2	107	402,1
4a.1	357	1 588,6	152	692,4	0	0,0	203	886,0	9	18,5
4a	357	1 588,6	152	692,4	0	0,0	203	886,0	9	18,5
4b.1	0	122,2	0	53,3	0	0,0	0	68,2	0	1,4
4b	0	122,2	0	53,3	0	0,0	0	68,2	0	1,4
5a.1	511	2 882,9	360	2 099,2	50	273,8	101	510,0	12	57,5
5a	511	2 882,9	360	2 099,2	50	273,8	101	510,0	12	57,5
5b.1	0	221,8	0	161,5	0	21,1	0	39,2	0	4,4
5b	0	221,8	0	161,5	0	21,1	0	39,2	0	4,4
6a.1	0	0,0	0	0,0	0	0,0	0	0,0	0	0,0
6a	0	0,0	0	0,0	0	0,0	0	0,0	0	0,0
6b.1	0	0,0	0	0,0	0	0,0	0	0,0	0	0,0
6b	0	0,0	0	0,0	0	0,0	0	0,0	0	0,0
OP LZZ	10 007	50 557,8	6 158	32 284,7	860	4 462,7	2 969	13 640,9	244	816,5

Poznámka:

- Program je vícecílový, OP LZZ je financován jak z prostředků určených pro cíl Konvergence (a), tak z prostředků pro cíl Regionální konkurenceschopnost a zaměstnanost (b). V oblastech podpory, kterých se vícecílovost týká, jsou žádosti podávány a registrovány pouze u cíle Konvergence (a), ale financování probíhá v daném poměru v rámci obou cílů.
- K datu generování je u OP evidováno 20 nedokončených grantových projektů (GP) v celkové hodnotě 90,7 mil. Kč. V meziměsíčním srovnání byly 3 projekty vyjmuty z důvodu doplnění informací. Jedná se pouze o dočasný stav.

Zdroj: MSC2007 – 6. 6. 2012

Tab. 42 - Údaje o stavu čerpání finančních prostředků OP Lidské zdroje a zaměstnanost (EU a národní zdroje)

Prioritní osa / Oblast podpory	Celková alokace podpory 2007–2013		Podané žádosti		Projekty s vydaným Rozhodnutím / podepsanou Smlouvou		Proplacené prostředky příjemcům		Prostředky v souhrnných žádostech zaúčtovaných PCO		Certifikované výdaje předložené EK	
	v mil. Kč		v mil. Kč	%	v mil. Kč	%	v mil. Kč	%	v mil. Kč	%	v mil. Kč	%
	a	b	b/a	c	c/a	d	d/a	e	e/a	f	f/a	
1.1	14 000,7	25 607,7	182,9	12 202,8	87,2	5 026,0	35,9	3 104,6	22,2	2 980,8	21,3	
1.2	652,4	703,4	107,8	430,6	66,0	126,2	19,3	100,9	15,5	82,0	12,6	
1	14 653,0	26 311,1	179,6	12 633,5	86,2	5 152,2	35,2	3 205,5	21,9	3 062,7	20,9	
2.1a	15 137,1	16 842,7	111,3	13 059,2	86,3	6 838,0	45,2	6 372,1	42,1	6 143,2	40,6	
2.2a	2 730,8	3 029,7	110,9	2 314,3	84,7	153,8	5,6	153,8	5,6	139,9	5,1	
2a	17 867,9	19 872,4	111,2	15 373,5	86,0	6 991,8	39,1	6 525,8	36,5	6 283,1	35,2	
2.1b	199,2	221,6	111,3	171,8	86,3	90,0	45,2	83,9	42,1	80,8	40,6	
2.2b	35,9	39,9	110,9	30,5	84,7	2,0	5,6	2,0	5,6	1,8	5,1	
2b	235,1	261,5	111,2	202,3	86,0	92,0	39,1	85,9	36,5	82,7	35,2	
3.1	9 036,7	17 388,8	192,4	6 833,4	75,6	4 796,9	53,1	3 866,9	42,8	3 464,5	38,3	
3.2	1 013,2	2 960,0	292,1	734,9	72,5	373,3	36,8	245,2	24,2	229,6	22,7	
3.3	1 909,2	5 464,9	286,2	1 018,0	53,3	446,4	23,4	209,2	11,0	188,8	9,9	
3.4	1 519,3	8 240,8	542,4	1 032,4	68,0	553,3	36,4	371,7	24,5	355,5	23,4	
3	13 478,4	34 054,5	252,7	9 618,7	71,4	6 169,9	45,8	4 693,0	34,8	4 238,3	31,4	
4a.1	5 455,3	5 912,2	108,4	4 126,2	75,6	812,6	14,9	445,5	8,2	378,8	6,9	
4a	5 455,3	5 912,2	108,4	4 126,2	75,6	812,6	14,9	445,5	8,2	378,8	6,9	
4b.1	419,6	454,8	108,4	317,4	75,6	62,5	14,9	34,3	8,2	29,1	6,9	
4b	419,6	454,8	108,4	317,4	75,6	62,5	14,9	34,3	8,2	29,1	6,9	
5a.1	975,2	2 910,4	298,5	510,0	52,3	240,0	24,6	145,0	14,9	140,8	14,4	
5a	975,2	2 910,4	298,5	510,0	52,3	240,0	24,6	145,0	14,9	140,8	14,4	
5b.1	75,0	223,9	298,5	39,2	52,3	18,5	24,6	11,2	14,9	10,8	14,4	
5b	75,0	223,9	298,5	39,2	52,3	18,5	24,6	11,2	14,9	10,8	14,4	
6a.1	2 177,4	2 068,0	95,0	2 151,6	98,8	466,5	21,4	466,5	21,4	417,1	19,2	
6a	2 177,4	2 068,0	95,0	2 151,6	98,8	466,5	21,4	466,5	21,4	417,1	19,2	
6b.1	29,6	28,1	95,0	29,2	98,8	6,3	21,4	6,3	21,4	5,7	19,2	
6b	29,6	28,1	95,0	29,2	98,8	6,3	21,4	6,3	21,4	5,7	19,2	
Cíl 1	54 607,2	91 128,6	166,9	44 413,5	81,3	19 832,9	36,3	15 481,4	28,4	14 520,8	26,6	
Cíl 2	759,3	968,2	127,5	588,1	77,5	179,3	23,6	137,6	18,1	128,3	16,9	
OP LZ	55 366,5	92 096,8	166,3	45 001,6	81,3	20 012,2	36,1	15 619,1	28,2	14 649,1	26,5	

Poznámka:

- Ve sloupci „Podané žádosti“ a „Projekty s vydaným Rozhodnutím / podepsanou Smlouvou“ jsou vykazovány údaje za IP a GP, zatímco ve sloupci „Proplacené prostředky příjemcům“, „Prostředky v souhrnných žádostech zaúčtovaných PCO“ a „Certifikované výdaje předložené EK“ jsou zahrnuty údaje za IP a GG, a to z důvodu, že certifikace probíhá pouze na úrovni IP a GG, nikoliv GP.
- Měnový kurz: 1 EUR = 25,7 CZK - měsíční kurz převzatý z MSC2007, „Prostředky v souhrnných žádostech zaúčtovaných PCO“ a „Certifikované výdaje předložené EK“ jsou přepočteny kurzem v době zaúčtování v IS Viola, tj. kurz není shodný s aktuálním měsíčním kurzem. Zdroj: MSC2007 – 6. 6. 2012

INTEGROVANÝ OPERAČNÍ PROGRAM

Finanční prostředky tohoto operačního programu jsou určeny k rozvoji veřejné správy, kultury, cestovního ruchu, informační společnosti, k podpoře zaměstnanosti, péči o zdraví obyvatel, ke zlepšení bydlení a bezpečnosti obyvatelstva. Cílem Integrovaného OP je podpořit socioekonomický růst ČR a zvýšit kvalitu života občanů ČR. Integrovaný OP je financován z ERDF.

Z územního hlediska jsou intervence Integrovaného OP zaměřeny především na podporu regionů ČR zařazených do cíle Konvergence (celé území ČR kromě hlavního města Prahy). U vybraných oblastí podpory se intervence týkají i území hlavního města Prahy (prioritní osa 1, 4 a 6).

Roli ŘO vykonává Ministerstvo pro místní rozvoj ČR, činnost ZS zastávají Ministerstvo vnitra ČR (oblasti podpory 1.1, 2.1 a 3.4), Ministerstvo práce a sociálních věcí ČR (oblasti podpory 3.1 a 3.3), Ministerstvo zdravotnictví ČR (oblast podpory 3.2), Ministerstvo kultury ČR (oblast podpory 5.1) a Centrum pro regionální rozvoj ČR (oblasti podpory 2.1, 3.1, 3.3, 3.4, 5.2, 5.3 a 4. a 6. prioritní osa). Podrobnější informace o Integrovaném OP jsou uvedeny na internetových stránkách www.strukturalni-fondy.cz/iop.

Tab. 43 - Struktura Integrovaného OP

Číslo prioritní osy / oblasti podpory	Název prioritní osy / oblasti podpory	Podíl na celkové alokaci v %
1a,b	Modernizace veřejné správy	20,6
1.1a,b	Rozvoj informační společnosti ve veřejné správě	20,6
2	Zavádění ICT ve veřejné správě	10,5
2.1	Zavádění ICT v územní veřejné správě	10,5
3	Zvýšení kvality a dostupnosti veřejných služeb	33,6
3.1	Služby v oblasti sociální integrace	4,9
3.2	Služby v oblasti veřejného zdraví	15,3
3.3	Služby v oblasti zaměstnanosti	2,9
3.4	Služby v oblasti bezpečnosti, prevence a řešení rizik	10,5
4a,b	Národní podpora cestovního ruchu	4,0
4.1a,b	Národní podpora rozvoje cestovního ruchu	4,0
5	Národní podpora územního rozvoje	28,3
5.1	Národní podpora využití potenciálu kulturního dědictví	14,2
5.2	Zlepšení prostředí v problémových sídlištích	13,2
5.3	Modernizace a rozvoj systémů tvorby územních politik	1,0
6a,b	Technická pomoc	2,8
6.1a,b	Aktivity spojené s řízením IOP	1,7
6.2a,b	Ostatní náklady technické pomoci IOP	1,1

Poznámka:

- OP je víceúčelový, tj. je financován jak z prostředků určených pro cíl Konvergence (a), tak z prostředků pro cíl Regionální konkurenceschopnost a zaměstnanost (b).

Zdroj: Programový dokument IOP

Realizace Integrovaného OP

V Integrovaném OP bylo k 6. červnu 2012 podáno 8 301 žádostí v celkové výši 60,0 mld. Kč, což představuje 123,1 % celkové alokace na program. Řídící orgán a ZS vydaly 7 240 Rozhodnutí o poskytnutí dotace v hodnotě 34,7 mld. Kč (71,3 % alokace na období 2007–2013). Proplacené prostředky příjemcům činí 10,9 mld. Kč, což představuje 22,5 % alokace Integrovaného OP. Objem certifikovaných výdajů dosahuje 6,5 mld. Kč, to je 13,3 % alokace na období 2007–2013.

Podané žádosti

Počet podaných žádostí se v květnu 2012 zvýšil o 60 žádostí ve výši 644,2 mil. Kč. Finanční požadavek v podaných žádostech přesahuje alokaci na celé programové období o 23,1 %, tj. finanční objem v 8 301 podaných žádostech dosahuje 60,0 mld. Kč.

Největší meziměsíční nárůst (24 žádostí ve výši 384,6 mil. Kč) je zaznamenán v oblasti podpory 3.2 „Služby v oblasti veřejného zdraví“.

K 6. červnu 2012 bylo **vyřazeno z administrace** z důvodu nesplnění podmínek výzvy nebo stažení žádosti žadatelem celkem 704 žádostí v celkové hodnotě 16,3 mld. Kč. To tvoří 8,5 % z celkového počtu podaných žádostí a současně 27,2 % finančních prostředků ve všech podaných žádostech.

Projekty s vydaným Rozhodnutím o poskytnutí dotace

Počet schválených projektů se v meziměsíčním srovnání zvýšil o 15 vydaných Rozhodnutí o poskytnutí dotace. Z hlediska finančního objemu došlo k poklesu o 88,7 mil. Kč, a to z důvodu odstoupení dvou projektů z realizace v oblasti intervence 1.1.

Finanční objem v projektech s vydaným Rozhodnutím o poskytnutí dotace k 6. červnu 2012 dosahuje 34,7 mld. Kč, což tvoří 71,3 % alokace Integrovaného OP.

Proplacené prostředky příjemcům

Od počátku programového období k 6. červnu 2012 byly proplaceny prostředky na účty příjemců ve výši 10,9 mld. Kč, což činí 22,5 % alokace Integrovaného OP a zároveň 31,5 % z prostředků krytých Rozhodnutím o poskytnutí dotace. V květnu 2012 byly na účty příjemců proplaceny finanční prostředky ve výši 116,6 mil. Kč.

V Integrovaném OP bylo k 6. červnu 2012 **finančně ukončeno** 5 787 projektů ve výši 8,2 mld. Kč (tj. 79,9 % z celkového počtu schválených projektů), z toho bylo ve sledovaném období finančně ukončeno 17 projektů v hodnotě 97,8 mil. Kč.

Certifikované výdaje předložené Evropské komisi

Ve sledovaném období se částka certifikovaných výdajů předložených EK nezměnila. Souhrnná částka certifikovaných výdajů předložených EK k 6. červnu 2012 dosahuje 6,5 mld. Kč, což představuje 13,3 % alokace Integrovaného OP.

K 6. červnu 2012 tvoří podíl **prostředků v souhrnných žádostech zaúčtovaných PCO** 21,2 % z alokace na program (tj. 10,3 mld. Kč). V květnu 2012 byl zaznamenán nárůst ve výši 450,1 mil. Kč.

Tab. 44 - Údaje o projektech Integrovaného OP (EU a národní zdroje)

Prioritní osa / Oblast podpory	Podané žádosti		Žádosti vyřazené z administrace		Žádosti ve schvalovacím procesu		Projekty s vydaným Rozhodnutím / podepsanou Smlouvou		Finančně ukončené projekty	
	počet	mil. Kč	počet	mil. Kč	počet	mil. Kč	počet	mil. Kč	počet	mil. Kč
-	a	b	c	d	e	f	g	h	i	j
-	od počátku období		od počátku období		aktuální stav		od počátku období		od počátku období	
1.1a	79	10 743,6	19	1 951,4	0	0,0	54	8 214,5	10	245,4
1a	79	10 743,6	19	1 951,4	0	0,0	54	8 214,5	10	245,4
1.1b	0	826,4	0	150,1	0	0,0	0	631,9	0	18,9
1b	0	826,4	0	150,1	0	0,0	0	631,9	0	18,9
2.1	5 839	5 465,7	297	649,6	2	113,5	5 484	4 596,1	4 613	567,6
2	5 839	5 465,7	297	649,6	2	113,5	5 484	4 596,1	4 613	567,6
3.1	284	2 181,2	161	724,3	91	1 060,7	32	350,7	14	31,8
3.2	188	8 271,0	25	1 207,1	24	384,6	133	6 169,0	73	3 592,3
3.3	20	1 486,3	7	396,1	5	350,1	8	610,3	0	0,0
3.4	108	5 747,2	3	1 253,9	28	1 000,0	77	3 334,5	11	603,5
3	600	17 685,7	196	3 581,5	148	2 795,3	250	10 464,5	98	4 227,6
4.1a	74	3 230,3	40	1 484,4	9	941,7	21	610,4	2	84,4
4a	74	3 230,3	40	1 484,4	9	941,7	21	610,4	2	84,4
4.1b	74	248,5	40	114,2	9	72,4	21	47,0	2	6,5
4b	74	248,5	40	114,2	9	72,4	21	47,0	2	6,5
5.1	51	15 815,0	24	8 159,4	9	1 789,3	17	5 614,4	1	154,1
5.2	920	4 077,8	25	180,0	76	507,0	807	3 175,2	546	2 123,4
5.3	579	501,6	61	56,6	0	0,0	510	433,3	472	371,8
5	1 550	20 394,5	110	8 396,0	85	2 296,3	1 334	9 222,9	1 019	2 649,3
6.1a	31	998,8	0	0,0	0	0,0	30	725,5	12	241,0
6.2a	54	374,2	2	4,4	4	5,8	46	200,2	31	113,6
6a	85	1 373,0	2	4,4	4	5,8	76	925,7	43	354,6
6.1b	0	18,4	0	0,0	0	0,0	0	13,3	0	4,4
6.2b	0	6,9	0	0,1	0	0,1	0	3,7	0	2,1
6b	0	25,2	0	0,1	0	0,1	0	17,0	0	6,5
Cíl 1	8 227	58 892,7	664	16 067,3	248	6 152,6	7 219	34 034,2	5 785	8 129,0
Cíl 2	74	1 100,1	40	264,4	9	72,5	21	695,9	2	31,9
IOP	8 301	59 992,8	704	16 331,7	257	6 225,1	7 240	34 730,0	5 787	8 160,9

Poznámka:

- Počet podaných žádostí je u víceřadových prioritních os uveden pouze u oblastí podpory vztahující se k cíli Konvergence (a). V oblastech podpory, které spadají pod cíl Regionální konkurenceschopnost a zaměstnanost (b) je počet nulový (kromě 4. prioritní osy).
- K datu generování je u OP vedeno 100 nedokončených projektů v hodnotě 1,6 mld. Kč.
- V meziměsíčním srovnání došlo u IOP v oblasti podpory 1.1 ve stavu „Projekty s vydaným Rozhodnutím / podepsanou Smlouvou“ k poklesu o 88,7 mil. Kč, a to z důvodu odstoupení dvou projektů z realizace.

Zdroj: MSC2007 – 6. 6. 2012

Tab. 45 - Údaje o stavu čerpání finančních prostředků Integrovaného OP (EU a národní zdroje)

Prioritní osa / Oblast podpory	Celková alokace podpory 2007–2013	Podané žádosti		Projekty s vydaným Rozhodnutím / podepsanou Smlouvou		Proplacené prostředky příjemcům		Prostředky v souhrnných žádostech zaúčtovaných PCO		Certifikované výdaje předložené EK	
		mil. Kč	mil. Kč	%	mil. Kč	%	mil. Kč	%	mil. Kč	%	mil. Kč
-	a	b	b/a	c	c/a	d	d/a	e	e/a	f	f/a
1a.1	9 332,4	10 743,6	115,1	8 214,5	88,0	1 860,9	19,9	1 594,9	17,1	874,9	9,4
1a	9 332,4	10 743,6	115,1	8 214,5	88,0	1 860,9	19,9	1 594,9	17,1	874,9	9,4
1b.1	717,9	826,4	115,1	631,9	88,0	143,1	19,9	122,7	17,1	67,3	9,4
1b	717,9	826,4	115,1	631,9	88,0	143,1	19,9	122,7	17,1	67,3	9,4
2.1	5 149,1	5 465,7	106,1	4 596,1	89,3	694,8	13,5	497,1	9,7	265,5	5,2
2	5 149,1	5 465,7	106,1	4 596,1	89,3	694,8	13,5	497,1	9,7	265,5	5,2
3.1	2 389,2	2 181,2	91,3	350,7	14,7	50,9	2,1	41,6	1,7	30,9	1,3
3.2	7 459,0	8 271,0	110,9	6 169,0	82,7	3 498,2	46,9	3 386,0	45,4	2 573,2	34,5
3.3	1 405,8	1 486,3	105,7	610,3	43,4	22,6	1,6	21,5	1,5	9,5	0,7
3.4	5 157,3	5 747,2	111,4	3 334,5	64,7	623,6	12,1	623,6	12,1	166,0	3,2
3	16 411,2	17 685,7	107,8	10 464,5	63,8	4 195,3	25,6	4 072,8	24,8	2 779,6	16,9
4a.1	1 821,4	3 230,3	177,4	610,4	33,5	191,8	10,5	191,0	10,5	164,7	9,0
4a	1 821,4	3 230,3	177,4	610,4	33,5	191,8	10,5	191,0	10,5	164,7	9,0
4b.1	140,1	248,5	177,3	47,0	33,5	14,8	10,5	14,7	10,5	12,7	9,0
4b	140,1	248,5	177,3	47,0	33,5	14,8	10,5	14,7	10,5	12,7	9,0
5.1	6 928,0	15 815,0	228,3	5 614,4	81,0	1 040,8	15,0	1 031,4	14,9	510,8	7,4
5.2	6 387,0	4 077,8	63,8	3 175,2	49,7	2 019,3	31,6	2 008,9	31,5	1 152,7	18,0
5.3	470,6	501,6	106,6	433,3	92,1	383,6	81,5	382,5	81,3	327,7	69,6
5	13 785,7	20 394,5	147,9	9 222,9	66,9	3 443,6	25,0	3 422,9	24,8	1 991,2	14,4
6a.1	812,3	998,8	123,0	725,5	89,3	318,4	39,2	318,3	39,2	275,0	33,8
6a.2	537,5	374,2	69,6	200,2	37,3	76,2	0,0	74,9	13,9	67,7	12,6
6a	1 349,8	1 373,0	101,7	925,7	68,6	394,6	29,2	393,1	29,1	342,7	25,4
6b.1	14,9	18,4	123,0	13,3	89,3	5,9	39,2	5,9	39,2	5,1	33,9
6b.2	9,9	6,9	69,6	3,7	37,2	1,4	14,2	1,4	13,9	1,2	12,6
6b	24,8	25,2	101,7	17,0	68,6	7,3	29,3	7,2	29,1	6,3	25,4
Cíl 1	47 849,5	58 892,7	123,1	34 034,2	71,1	10 781,1	22,5	10 171,8	21,3	6 418,6	13,4
Cíl 2	882,8	1 100,1	124,6	695,9	78,8	165,2	18,7	144,6	16,4	86,3	9,8
IOP	48 732,3	59 992,8	123,1	34 730,0	71,3	10 946,3	22,5	10 316,4	21,2	6 504,9	13,3

Poznámka:

- Měnový kurz: 1 EUR = 25,7 CZK - měsíční kurz převzatý z MSC2007, „Prostředky v souhrnných žádostech zaúčtovaných PCO“ a „Certifikované výdaje předložené EK“ jsou přepočteny kurzem v době zaúčtování v IS Viola, tj. kurz není shodný s aktuálním měsíčním kurzem.

Zdroj: MSC2007 – 6. 6. 2012

OPERAČNÍ PROGRAM TECHNICKÁ POMOC

Z OP Technická pomoc jsou zajišťovány aktivity, které podporují efektivitu řízení NSRR, jeho administrativní zabezpečení, kontrolu, monitorování a evaluaci realizace NSRR a aktivity, jež jsou spojeny s využitím prostředků SF / FS a jejich publicitou.

Z územního hlediska jsou intervence OP Technická pomoc zaměřeny na celé území ČR včetně hlavního města Prahy.

ŘO OP Technická pomoc je Ministerstvo pro místní rozvoj ČR. ZS je CRR ČR. Podrobnější informace jsou dostupné na internetových stránkách www.strukturalni-fondy.cz/op-tp.

Tab. 46 - Struktura OP Technická pomoc

Číslo prioritní osy / oblasti podpory	Název prioritní osy / oblasti podpory	Podíl na celkové alokaci v %
1a,b	Podpora řízení a koordinace	11,9
1.1a,b	Řízení implementace NSRR	7,6
1.2a,b	Finanční řízení, kontrola a audit	1,4
1.3a,b	Řízení a koordinace HSS	0,9
1.4a,b	Příprava nového programového období 2014 +	2,0
2a,b	Monitorování	25,4
2.1a,b	Komunikační a monitorovací systém	25,4
3a,b	Administrativní a absorpční kapacita	40,2
3.1a,b	Podpora administrativních struktur včetně profesního vzdělávání	37,3
3.2a,b	Podpora absorpční kapacity	2,9
4a,b	Publicita	22,5
4.1a,b	Aktivity pro informování a publicitu	21,8
4.2a,b	Správa nástrojů komunikace a řízení KoP OP TP	0,7

Poznámka:

- OP je více cílový, tj. je financován jak z prostředků určených pro cíl Konvergence (a), tak z prostředků pro cíl Regionální konkurenceschopnost a zaměstnanost (b).

Zdroj: Programový dokument OP TP

Realizace OP Technická pomoc

K 6. červnu 2012 bylo podáno 146 žádostí o finančním požadavku 7,8 mld. Kč, což představuje 133,1 % celkové alokace na program. Z podaných žádostí bylo u 116 vydáno Rozhodnutí o poskytnutí dotace ve výši 4,0 mld. Kč (68,8 % alokace na program na období 2007–2013). Proplacené prostředky příjemcům činí 1,5 mld. Kč, což představuje 25,2 % alokace na programové období 2007–2013. V OP Technická pomoc byly certifikovány výdaje ve výši 1,2 mld. Kč, to je 20,3 % celkové alokace programu.

Podané žádosti

V průběhu května 2012 byly do OP Technická pomoc podány dvě nové žádosti o celkovém finančním objemu 51,5 mil. Kč. Obě žádosti byly podány v oblasti podpory 2.1 „Komunikační a monitorovací systém“.

Od počátku programového období k 6. červnu 2012 žadatelé podali 146 žádostí s požadovaným objemem finančních prostředků 7,8 mld. Kč. Finanční požadavek v podaných žádostech převyšuje alokaci na OP Technická pomoc o 33,1 %.

K 6. červnu bylo **vyřazeno z administrace** z důvodu nesplnění podmínek výzvy nebo stažení žádosti žadatelem celkem 23 žádostí v celkové hodnotě 2,0 mld. Kč. Tato částka tvoří 15,8 % z celkového počtu podaných žádostí a současně 26,0 % finančních prostředků ve všech podaných žádostech.

Projekty s vydaným Rozhodnutím / podepsanou Smlouvou

Ve sledovaném období ŘO vydal tři nová Rozhodnutí / Smlouvu o poskytnutí dotace. Jedno v oblasti podpory 1.4 „Příprava nového programového období 2014 +“ a dvě v oblasti podpory 2.1 „Komunikační a monitorovací systém“.

Celkem byla v OP Technická pomoc vydána Rozhodnutí / podepsána Smlouva o poskytnutí dotace u 116 žádostí (tj. 79,5 % z celkově 146 podaných žádostí). Objem nasmlouvaných finančních prostředků k 6. červnu 2012 činí 4,0 mld. Kč, což představuje 68,8 % alokace na OP Technická pomoc.

Proplacené prostředky příjemcům

Meziměsíční nárůst v objemu prostředků proplacených příjemcům dosahuje 45,5 mil. Kč. V OP Technická pomoc byly k 6. červnu 2012 proplaceny prostředky příjemcům ve výši 1,5 mld. Kč, což činí 25,2 % alokace na období 2007–2013 a současně 36,6 % z prostředků krytých Rozhodnutím / Smlouvou o poskytnutí dotace.

Ve sledovaném období byl v oblasti podpory 2.1 „Komunikační a monitorovací systém“ **finančně ukončen** jeden projekt o finančním objemu 41,5 mil. Kč. K 6. červnu 2012 tak bylo v OP Technická pomoc finančně ukončeno 51 projektů o celkovém finančním objemu 1,3 mld. Kč (tj. 44,0 % celkového počtu projektů s vydaným Rozhodnutím / podepsanou Smlouvou).

Certifikované výdaje předložené Evropské komisi

V oblasti certifikovaných výdajů předložených EK nebyl v meziměsíčním porovnání zaznamenán nárůst. Celková výše certifikovaných výdajů předložených EK k 6. červnu 2012 činí 1,2 mld. Kč, což tvoří 20,3 % celkové alokace OP Technická pomoc.

Meziměsíční nárůst ve výši 49,2 mil. Kč byl evidován v **prostředcích v souhrnných žádostech zaúčtovaných PCO**. Od počátku programového období k 6. červnu 2012 tak byla do souhrnných žádostí zahrnuta částka 1,4 mld. Kč, tedy 24,1 % celkové alokace programu.

Tab. 47 - Údaje o projektech OP Technická pomoc (EU a národní zdroje)

Prioritní osa / Oblast podpory	Podané žádosti		Žádosti vyřazené z administrace		Žádosti ve schvalovacím procesu		Projekty s vydaným Rozhodnutím / podepsanou Smlouvou		Finančně ukončené projekty	
	počet	mil. Kč	počet	mil. Kč	počet	mil. Kč	počet	mil. Kč	počet	mil. Kč
-	a	b	c	d	e	f	g	h	i	j
-	od počátku období		od počátku období		aktuální stav		od počátku období		od počátku období	
1.1a	7	479,6	0	0,0	0	0,0	7	257,0	2	115,2
1.2a	4	98,4	1	7,4	0	0,0	3	87,9	1	29,5
1.3a	1	12,8	0	0,0	0	0,0	1	12,8	0	0,0
1.4a	6	65,1	0	0,0	0	0,0	6	52,3	1	4,9
1a	18	655,9	1	7,4	0	0,0	17	410,0	4	149,7
1.1b	0	7,4	0	0,0	0	0,0	0	4,0	0	1,8
1.2b	0	1,5	0	0,1	0	0,0	0	1,4	0	0,5
1.3b	0	0,2	0	0,0	0	0,0	0	0,2	0	0,0
1.4b	0	1,0	0	0,0	0	0,0	0	0,8	0	0,1
1b	0	10,2	0	0,1	0	0,0	0	6,3	0	2,3
2.1a	65	3 180,4	19	1 939,0	2	50,6	41	1 087,2	21	348,1
2a	65	3 180,4	19	1 939,0	2	50,6	41	1 087,2	21	348,1
2.1b	0	51,5	0	31,4	0	0,8	0	17,6	0	5,6
2b	0	51,5	0	31,4	0	0,8	0	17,6	0	5,6
3.1a	54	2 264,2	3	45,7	0	0,0	51	2 034,0	25	528,6
3.2a	2	541,2	0	0,0	0	0,0	2	141,7	0	0,0
3a	56	2 805,4	3	45,7	0	0,0	53	2 175,7	25	528,6
3.1b	0	36,8	0	0,7	0	0,0	0	33,1	0	8,6
3.2b	0	8,8	0	0,0	0	0,0	0	2,3	0	0,0
3b	0	45,6	0	0,7	0	0,0	0	35,4	0	8,6
4.1a	5	931,0	0	0,0	1	393,9	4	286,2	1	233,3
4.2a	2	93,6	0	0,0	0	0,0	1	5,0	0	0,0
4a	7	1 024,5	0	0,0	1	393,9	5	291,2	1	233,3
4.1b	0	15,2	0	0,0	0	6,4	0	4,7	0	3,8
4.2b	0	1,5	0	0,0	0	0,0	0	0,1	0	0,0
4b	0	16,8	0	0,0	0	6,4	0	4,8	0	3,8
Cíl 1	146	7 666,3	23	1 992,1	3	444,5	116	3 964,1	51	1 259,7
Cíl 2	0	124,0	0	32,3	0	7,3	0	64,1	0	20,4
OP TP	146	7 790,3	23	2 024,3	3	451,8	116	4 028,2	51	1 280,0

Poznámka:

- Počet podaných projektových žádostí je vzhledem k víceúčelovosti programu uveden pouze u oblastí podpory vztahující se k cíli Konvergence (a). V oblastech podpory náležících k cíli Regionální konkurenceschopnost a zaměstnanost (b) je počet nulový. - K datu generování jsou u OP TP evidovány 4 nedokončené projekty v celkové hodnotě 131,6 mil. Kč.
- V meziměsíčním srovnání došlo u OP TP v oblastech podpory 1.1a, 1.1b ke snížení objemu finančních prostředků o 20,0 mil. Kč u projektů s vydaným Rozhodnutím / podepsanou Smlouvou o 20,0 mil. Kč z důvodu uzavření rámcové smlouvy. Dále v důsledku zpoždění se zahájením vzdělávacích akcí v projektu „Systém vzdělávání zaměstnanců realizujících NSRR v období 2007-2013“ došlo ke snížení alokované částky u projektů s vydaným Rozhodnutím / podepsanou Smlouvou v oblastech podpory 3.1a a 3.1b o 21,0 mil. Kč.

Zdroj: MSC2007 – 6. 6. 2012

Tab. 48 - Údaje o stavu čerpání finančních prostředků OP Technická pomoc (EU a národní zdroje)

Prioritní osa / Oblast podpory	Celková alokace podpory 2007–2013 v mil. Kč	Podané žádosti		Projekty s vydaným Rozhodnutím / podepsanou Smlouvou		Proplacené prostředky příjemcům		Prostředky v souhrnných žádostech zaúčtovaných PCO		Certifikované výdaje předložené EK	
		v mil. Kč	%	v mil. Kč	%	v mil. Kč	%	v mil. Kč	%	v mil. Kč	%
-	a	b	b/a	c	c/a	d	d/a	e	e/a	f	f/a
1.1a	439,6	479,6	109,1	257,0	58,5	71,6	16,3	71,6	16,3	54,2	12,3
1.2a	77,3	98,4	127,4	87,9	113,7	35,8	46,4	35,8	46,4	29,8	38,6
1.3a	52,4	12,8	24,4	12,8	24,4	2,9	5,5	2,9	5,5	2,5	4,8
1.4a	115,3	65,1	56,4	52,3	45,3	1,5	1,3	1,5	1,3	1,2	1,0
1a	684,6	655,9	95,8	410,0	59,9	111,9	16,3	111,9	16,3	87,6	12,8
1.1b	6,6	7,4	113,0	4,0	60,6	1,1	17,0	1,1	17,0	0,8	12,9
1.2b	1,3	1,5	118,2	1,4	105,6	0,6	44,6	0,6	44,6	0,5	37,3
1.3b	0,9	0,2	21,4	0,2	21,4	0,0	4,9	0,0	4,8	0,0	4,2
1.4b	1,8	1,0	54,7	0,8	43,9	0,0	1,3	0,0	1,3	0,0	1,0
1b	10,6	10,2	95,5	6,3	59,7	1,8	16,6	1,8	16,6	1,4	13,0
2.1a	1 463,9	3 180,4	217,3	1 087,2	74,3	402,1	27,5	388,9	26,6	338,8	23,1
2a	1 463,9	3 180,4	217,3	1 087,2	74,3	402,1	27,5	388,9	26,6	338,8	23,1
2.1b	23,7	51,5	217,3	17,6	74,3	6,5	27,4	6,3	26,5	5,5	23,1
2b	23,7	51,5	217,3	17,6	74,3	6,5	27,4	6,3	26,5	5,5	23,1
3.1a	2 144,0	2 264,2	105,6	2 034,0	94,9	710,3	33,1	663,9	31,0	523,5	24,4
3.2a	168,2	541,2	321,8	141,7	84,2	1,2	0,7	1,2	0,7	1,2	0,7
3a	2 312,2	2 805,4	121,3	2 175,7	94,1	711,5	30,8	665,0	28,8	524,7	22,7
3.1b	34,7	36,8	106,2	33,1	95,4	11,5	33,3	10,8	31,1	8,5	24,5
3.2b	3,0	8,8	293,8	2,3	76,9	0,0	0,6	0,0	0,6	0,0	0,6
3b	37,6	45,6	121,2	35,4	94,0	11,6	30,7	10,8	28,7	8,5	22,6
4.1a	1 256,8	931,0	74,1	286,2	22,8	222,4	17,7	222,4	17,7	216,9	17,3
4.2a	41,3	93,6	226,7	5,0	12,2	1,7	4,1	1,7	4,1	1,7	4,1
4a	1 298,0	1 024,5	78,9	291,2	22,4	224,1	17,3	224,1	17,3	218,6	16,8
4.1b	20,4	15,2	74,8	4,7	23,0	3,6	17,9	3,6	17,9	3,5	17,4
4.2b	1,0	1,5	159,8	0,1	8,6	0,0	2,9	0,0	2,9	0,0	2,9
4b	21,3	16,8	78,6	4,8	22,3	3,7	17,2	3,7	17,2	3,6	16,8
Cíl 1	5 758,8	7 666,3	133,1	3 964,1	68,8	1 449,6	25,2	1 389,9	24,1	1 169,8	20,3
Cíl 2	93,3	124,0	132,9	64,1	68,7	23,5	25,2	22,5	24,1	19,0	20,3
OP TP	5 852,1	7 790,3	133,1	4 028,2	68,8	1 473,1	25,2	1 412,4	24,1	1 188,7	20,3

Poznámka:

- Měnový kurz: 1 EUR = 25,7 CZK - měsíční kurz převzatý z MSC2007, „Prostředky v souhrnných žádostech zaúčtovaných PCO“ a „Certifikované výdaje předložené EK“ jsou přepočteny kurzem v době zaúčtování v IS Viola, tj. kurz není shodný s aktuálním měsíčním kurzem.

Zdroj: MSC2007 – 6. 6. 2012

7.B STAV REGIONÁLNÍCH OPERAČNÍCH PROGRAMŮ CÍLE 1

REGIONÁLNÍ OPERAČNÍ PROGRAM REGIONU SOUDRŽNOSTI SEVEROZÁPAD

Tento program je zaměřen na regeneraci a rozvoj měst a oživení venkovských oblastí, na zlepšení dopravního a hospodářského napojení regionu na sousední regiony a na využití přírodního a kulturního potenciálu pro udržitelný rozvoj cestovního ruchu. ROP Severozápad je financován z ERDF.

Z územního hlediska jsou intervence ROP Severozápad zaměřeny na Karlovarský a Ústecký kraj.

Úlohu ŘO zastává Regionální rada regionu soudržnosti Severozápad se sídlem v Ústí nad Labem. Podrobnější informace jsou uvedeny na internetových stránkách www.nuts2severozapad.cz.

Tab. 49 - Struktura ROP Severozápad

Číslo prioritní osy / oblasti podpory	Název prioritní osy / oblasti podpory	Podíl na celkové alokaci v %
1	Regenerace a rozvoj měst	39,9
1.1	Podpora rozvojových pólů regionu	16,7
1.2	Podpora revitalizace a regenerace středních a malých měst	10,1
1.3	Infrastruktura v oblasti rozvoje lidských zdrojů	12,7
2	Integrovaná podpora místního rozvoje	4,3
2.1	Budování kapacity pro místní rozvoj, informovanost a osvěta veřejnosti	0,4
2.2	Investice pro zlepšení fyzické infrastruktury	3,8
3	Dostupnost a dopravní obslužnost	34,8
3.1	Rozvoj dopravní infrastruktury regionálních a nadregionálního významu	24,4
3.2	Rozvoj dopravní obslužnosti v regionu	10,7
4	Udržitelný rozvoj cestovního ruchu	18,7
4.1	Budování a rozvoj atraktivit a infrastruktury v cestovním ruchu	11,7
4.2	Zlepšování kvality a nabídky ubytovacích a stravovacích zařízení	5,7
4.3	Podpora marketingu a tvorby rozvoje produktů cestovního ruchu	1,3
5	Technická asistence	2,6
5.1	Podpora implementace ROP Severozápad	2,4
5.2	Podpora rozvoje absorpční kapacity a publicity	0,2

Zdroj: Programový dokument ROP Severozápad

Realizace ROP Severozápad

Od počátku programového období bylo k 6. červnu 2012 podáno celkem 990 žádostí v hodnotě 39,8 mld. Kč (173,8 % celkové alokace). S příjemci bylo podepsáno 324 Smluv o poskytnutí dotace v hodnotě 18,4 mld. Kč (80,1 % celkové alokace). Ke stejnému datu byly příjemcům na jejich účty proplaceny finanční prostředky ve výši 11,7 mld. Kč, to znamená 51,3 % celkové alokace a certifikovány byly výdaje ve výši 5,5 mld. Kč (24,0 % celkové alokace).

Podané žádosti

V průběhu měsíce května 2012 byly na ŘO podány 2 nové žádosti v hodnotě 385,0 mil. Kč. Celkový počet podaných žádostí se zvýšil u oblasti podpory 1.1.

Celkem bylo do regionálního OP podáno 990 žádostí s požadavkem na dotaci ve výši 39,8 mld. Kč. Tato částka převyšuje celkovou alokaci operačního programu o 73,8 %.

K 6. červnu 2012 bylo **vyřazeno z administrace** celkem 640 žádostí v celkové hodnotě 19,2 mld. Kč. Z celkového počtu podaných žádostí tak byla vyřazena více než polovina žádostí, přesněji 64,6 %.

Projekty s podepsanou Smlouvou o poskytnutí dotace

Celkový počet projektů s podepsanou Smlouvou se v průběhu měsíce května 2012 zvýšil o 3 nové projekty v hodnotě 55,1 mil. Kč.

S příjemci bylo dosud podepsáno 324 Smluv v hodnotě 18,4 mld. Kč. Jde o částku, která celkové alokace operačního programu tvoří 80,1 %. V současné době rozdíl mezi celkovou alokací na OP a vyšší schválené dotace tvoří v přepočtu 4,5 mld. Kč (19,9 % celkové alokace na OP). Nejedná se však o volné disponibilní prostředky, protože dalších 13 žádostí v hodnotě 1,4 mld. Kč se nachází ve schvalovacím procesu.

Proplacené prostředky příjemcům

ŘO dosud proplatil příjemcům prostředky ve výši 11,7 mld. Kč. Znamená to tedy, že za uplynulý měsíc (květen 2012) byly proplaceny prostředky ve výši 324,0 mil. Kč. V porovnání s celkovou alokací na regionální OP hodnota proplacených prostředků zaujímá 51,3 %. Z celkové schválené dotace bylo příjemcům proplaceno 64,0 %.

K 6. červnu 2012 bylo **finančně ukončeno** celkem 186 projektů v hodnotě 9,4 mld. Kč (tj. 57,4 % z celkového počtu schválených projektů). Ve srovnání s předchozím měsícem (duben 2012) byly finančně ukončeny další 3 projekty o finančním objemu 58,6 mil. Kč.

Certifikované výdaje předložené Evropské komisi

Ve stavu certifikované výdaje předložené EK nedošlo ke změně. Hodnota certifikovaných výdajů za celý OP je ve výši 5,5 mld. Kč, to je 24,0 % celkové alokace na OP. U tohoto operačního programu je od března 2011 pozastavena certifikace ze strany PCO.

Prostředky v souhrnných žádostech zaúčtovaných PCO jsou evidovány ve výši 10,6 mld. Kč, tj. 46,4 % celkové alokace na OP. Ve srovnání s minulým měsícem (duben 2012) se tato hodnota zvýšila o 591,5 mil. Kč.

Tab. 50 - Údaje o projektech ROP Severozápad (EU a národní zdroje)

Prioritní osa / Oblast podpory	Podané žádosti		Žádosti vyřazené z administrace		Žádosti ve schvalovacím procesu		Projekty s vydaným Rozhodnutím / podepsanou Smlouvou		Finančně ukončené projekty	
	počet	mil. Kč	počet	mil. Kč	počet	mil. Kč	počet	mil. Kč	počet	mil. Kč
-	a	b	c	d	e	f	g	h	i	j
-	od počátku období		od počátku období		aktuální stav		od počátku období		od počátku období	
1.1	47	4 640,9	11	748,8	5	407,2	30	3 253,8	14	1 717,0
1.2	170	8 225,1	119	5 928,0	0	0,0	51	2 267,7	39	1 794,8
1.3	45	4 048,0	19	1 348,2	1	159,0	24	2 372,1	13	1 186,3
1	262	16 913,9	149	8 025,0	6	566,2	105	7 893,7	66	4 698,1
2.1	53	181,4	26	94,6	0	0,0	26	80,5	14	35,1
2.2	217	5 063,2	184	4 242,6	0	0,0	32	786,5	26	676,2
2	270	5 244,6	210	4 337,2	0	0,0	58	867,1	40	711,3
3.1	15	4 224,0	3	890,2	0	0,0	12	3 259,4	10	2 321,4
3.2	24	3 454,1	5	278,2	6	773,5	13	2 253,1	4	351,0
3	39	7 678,2	8	1 168,5	6	773,5	25	5 512,5	14	2 672,4
4.1	146	5 646,2	106	3 268,3	1	28,0	38	2 254,4	9	451,1
4.2	116	3 230,0	76	2 049,3	0	0,0	34	1 068,3	16	384,4
4.3	140	558,4	87	295,0	0	0,0	51	239,1	30	83,7
4	402	9 434,6	269	5 612,6	1	28,0	123	3 561,8	55	919,2
5.1	8	474,0	0	0,0	0	0,0	8	473,9	7	387,8
5.2	9	59,1	4	12,8	0	0,0	5	46,3	4	39,0
5	17	533,2	4	12,8	0	0,0	13	520,2	11	426,8
ROP SZ	990	39 804,4	640	19 156,1	13	1 367,7	324	18 355,3	186	9 427,8

Poznámka:

- K datu generování je u ROP Severozápad vedeno 13 nedokončených projektů v celkové hodnotě 512,0 mil. Kč.

Zdroj: MSC2007 – 6. 6. 2012

Tab. 51 - Údaje o stavu čerpání finančních prostředků ROP Severozápad (EU a národní zdroje)

Prioritní osa / Oblast podpory	Celková alokace podpory 2007–2013	Podané žádosti		Projekty s vydaným Rozhodnutím / podepsanou Smlouvou		Proplacené prostředky příjemcům		Prostředky v souhrnných žádostech zaúčtovaných PCO		Certifikované výdaje předložené EK	
		mil. Kč	mil. Kč	%	mil. Kč	%	mil. Kč	%	mil. Kč	%	mil. Kč
-	A	b	b/a	c	c/a	d	d/a	e	e/a	f	f/a
1.1	3 838,1	4 640,9	120,9	3 253,8	84,8	2 298,7	59,9	2 298,7	59,9	725,7	18,9
1.2	2 304,0	8 225,1	357,0	2 267,7	98,4	1 792,2	77,8	1 729,2	75,1	983,5	42,7
1.3	2 913,4	4 048,0	138,9	2 372,1	81,4	1 585,3	54,4	988,4	33,9	155,2	5,3
1	9 055,5	16 913,9	186,8	7 893,7	87,2	5 676,1	62,7	5 016,3	55,4	1 864,3	20,6
2.1	98,1	181,4	185,0	80,5	82,1	32,1	32,8	29,9	30,5	8,2	8,3
2.2	876,1	5 063,2	577,9	786,5	89,8	690,0	78,8	690,0	78,8	396,0	45,2
2	974,2	5 244,6	538,4	867,1	89,0	722,1	74,1	719,9	73,9	404,1	41,5
3.1	5 586,5	4 224,0	75,6	3 259,4	58,3	2 579,0	46,2	2 418,9	43,3	1 870,5	33,5
3.2	2 404,8	3 454,1	143,6	2 253,1	93,7	328,6	13,7	328,6	13,7	0,0	0,0
3	7 991,3	7 678,2	96,1	5 512,5	69,0	2 907,6	36,4	2 747,5	34,4	1 870,5	23,4
4.1	2 665,5	5 646,2	211,8	2 254,4	84,6	1 131,7	42,5	1 051,7	39,5	835,1	31,3
4.2	1 306,1	3 230,0	247,3	1 068,3	81,8	693,3	53,1	679,0	52,0	317,8	24,3
4.3	300,3	558,4	186,0	239,1	79,6	100,4	33,5	96,1	32,0	42,2	14,0
4	4 271,8	9 434,6	220,9	3 561,8	83,4	1 925,4	45,1	1 826,7	42,8	1 195,1	28,0
5.1	555,0	474,0	85,4	473,9	85,4	464,0	83,6	287,6	51,8	148,6	26,8
5.2	54,1	59,1	109,2	46,3	85,5	46,3	85,5	26,1	48,3	13,4	24,7
5	609,1	533,2	87,5	520,2	85,4	510,3	83,8	313,7	51,5	162,0	26,6
ROP SZ	22 902,0	39 804,4	173,8	18 355,3	80,1	11 741,6	51,3	10 624,1	46,4	5 496,0	24,0

Poznámka:

- Měnový kurz: 1 EUR = 25,7 CZK - měsíční kurz převzatý z MSC2007, „Prostředky v souhrnných žádostech zaúčtovaných PCO“ a „Certifikované výdaje předložené EK“ jsou přepočteny kurzem v době zaúčtování v IS Viola, tj. kurz není shodný s aktuálním měsíčním kurzem.
- V meziměsíčním srovnání došlo u ROP Severozápad v oblasti podpory 1.2 ke snížení prostředků u jednoho projektu v souhrnných žádostech zaúčtovaných PCO o 9 294 Kč, důvodem byla oprava finanční alokace přímo z rozpočtu obcí/obce.

Zdroj: MSC2007 – 6. 6. 2012

REGIONÁLNÍ OPERAČNÍ PROGRAM REGIONU SOUDRŽNOSTI MORAVSKOSLEZSKO

Tento regionální OP je zaměřen na zvýšení kvality regionálních komunikací, vytváření příznivých podmínek pro pěší a cyklistickou dopravu, zlepšení kvality života obyvatel a atraktivity regionů pro investory a návštěvníky stejně jako na zlepšování podmínek obyvatelstva pro práci i volný čas. ROP Moravskoslesko je financován z ERDF.

Z územního hlediska jsou intervence ROP Moravskoslesko zaměřeny na celý region soudržnosti Moravskoslesko.

Úlohu ŘO zastává Regionální rada regionu soudržnosti Moravskoslesko se sídlem v Ostravě. Další informace jsou uvedeny na internetových stránkách www.rr-moravskoslesko.cz.

Tab. 52 - Struktura ROP Moravskoslesko

Číslo prioritní osy / oblasti / podoblasti podpory	Název prioritní osy / oblasti / podoblasti podpory	Podíl na celkové alokaci v %
1	Regionální infrastruktura a dostupnost	41,1
1.1/1.1.1	Regionální infrastruktura a dostupnost/Výstavba, modernizace a rekonstrukce komunikací II. a III. Třídy	18,9
1.1/1.1.2	Regionální infrastruktura a dostupnost/Bezpečnost na komunikacích, cyklo a pěší doprava	
1.2	Rozvoj a dostupnost letiště Ostrava	8,7
1.3/1.3.1	Rozvoj dopravní obslužnosti/Integrace veřejné dopravy a rozvoj její infrastruktury	10,4
1.3/1.3.2	Rozvoj dopravní obslužnosti/Pořízení dopravních prostředků veřejné dopravy včetně specifického vozového parku	
1.4	Infrastruktura integrovaného záchranného systému a krizového řízení	3,1
2	Podpora prosperity regionu	25,5
2.1/2.1.1	Infrastruktura veřejných služeb/Rozvoj infrastruktury pro vzdělávání	12,4
2.1/2.1.2	Infrastruktura veřejných služeb/Rozvoj infrastruktury sociálních služeb	
2.1/2.1.3	Infrastruktura veřejných služeb/Podpora zajištění efektivnosti a dostupnosti poskytování zdravotnických služeb	
2.1/2.1.4	Infrastruktura veřejných služeb/Podpora rozvoje veřejných informačních služeb poskytovaných knihovnami	
2.2/2.2.1	Rozvoj cestovního ruchu/Výstavba, revitalizace a modernizace turistické infrastruktury, doprovodných služeb a atraktivit cestovního ruchu	8,3
2.2/2.2.2	Rozvoj cestovního ruchu/Rozvoj a zvyšování úrovně ubytovacích zařízení	
2.2/2.2.3	Rozvoj cestovního ruchu/Zvýšení kvality turistických informačních center	
2.2/2.2.4	Rozvoj cestovního ruchu/Organizace a kooperace v cestovním ruchu	
2.3	Podpora využívání brownfields	3,9
2.4	Marketing regionu	0,9
3	Rozvoj měst	23,2
3.1	Rozvojové póly regionu	14,6
3.2	Subregionální centra	8,6
4	Rozvoj venkova	6,8
4.1	Rozvoj venkova	6,8
5	Technická asistence	3,4
5.1	Implementace operačního programu	3,2
5.2	Podpora absorpční kapacity	0,2

Zdroj: Programový dokument ROP Moravskoslesko

Realizace ROP Moravskoslezsko

Od počátku programového období k 6. červnu 2012 bylo na ŘO ROP Moravskoslezsko podáno celkem 1 345 žádostí v hodnotě 32,5 mld. Kč (148,0 % celkové alokace). S příjemci bylo podepsáno 609 Smluv o poskytnutí dotace v celkové hodnotě 16,0 mld. Kč (72,8 % celkové alokace). Ke stejnému datu bylo příjemcům na jejich účty proplaceno 9,0 mld. Kč (41,0 % celkové alokace) a certifikovány byly výdaje ve výši 6,4 mld. Kč, to znamená 29,1 % celkové alokace.

Podané žádosti

V průběhu měsíce května 2012 byly na Úřad Regionální rady regionu soudržnosti Moravskoslezsko podány 3 žádosti s finančním požadavkem 60,2 mil. Kč. Jednalo se o nové žádosti, které byly registrovány v oblasti podpory 2.2 (2 žádosti) a 3.1 (1 žádost).

K 6. červnu 2012 podali žadatelé na ŘO celkem 1 345 žádostí. Celkový objem požadované dotace dosáhl k tomuto datu výše 32,5 mld. Kč, to je o 48,0 % více než celková alokace na OP.

K 6. červnu 2012 bylo **vyřazeno z administrace** celkem 564 žádostí v celkové hodnotě 10,5 mld. Kč. Z celkového počtu podaných žádostí tak bylo vyřazeno 41,9 % žádostí.

Projekty s podepsanou Smlouvou o poskytnutí dotace

Celkový počet projektů s podepsanou Smlouvou se v průběhu měsíce května 2012 zvýšil, a to o 8 projektů v hodnotě 72,9 mil. Kč. Nárůsty počtu nově uzavřených Smluv jsou evidovány v oblastech podpory 1.1 (1 Smlouva), 2.1 (3 Smlouvy), 2.2 (1 Smlouva), 2.3 (1 Smlouva) a 4.1 (1 Smlouva).

Od počátku programového období uzavřel ŘO Smlouvy s 609 příjemci. Celková výše schválené dotace dosáhla částky 16,0 mld. Kč, což v porovnání s celkovou alokací na OP představuje 72,8 %. V současné době rozdíl mezi celkovou alokací na regionální OP a výší schválené dotace tvoří v přepočtu 6,0 mld. Kč (27,2 % celkové alokace regionálního OP). Nejedná se však o volně disponibilní prostředky, protože dalších 168 žádostí v hodnotě 5,3 mld. Kč se nachází ve schvalovacím procesu.

Proplacené prostředky příjemcům

ŘO dosud proplatil příjemcům 9,0 mld. Kč, to je o 139,1 mil. Kč více než v předchozím měsíci (duben 2012). Tato částka tvoří 41,0 % celkové alokace regionálního OP. Z celkové schválené dotace byla příjemcům proplacena polovina prostředků, přesněji 56,4 %.

Nárůst ve srovnání s předchozím měsícem (duben 2012) byl zaznamenán také v případě **finančně ukončených projektů**. V průběhu května 2012 přibýlo dalších 16 finančně ukončených projektů v hodnotě 114,7 mil. Kč. V rámci ROP Moravskoslezsko bylo k 6. červnu 2012 finančně ukončeno celkem 391 projektů s finančním objemem 7,0 mld. Kč (tj. 64,2 % z celkového počtu schválených projektů)

Certifikované výdaje předložené Evropské komisi

Certifikované výdaje předložené EK k 6. červnu 2012 dosahují výše 6,4 mld. Kč (29,1 % celkové alokace). V porovnání s předchozím měsícem (duben 2012) se tato hodnota nezměnila.

Prostředky uvedené v souhrnných žádostech zaúčtovaných PCO jsou ve výši 8,6 mld. Kč, tj. 39,3 % celkové alokace na regionální OP. Ve srovnání s minulým měsícem (duben 2012) se tato hodnota zvýšila o 334,6 mil. Kč.

Tab. 53 - Údaje o projektech ROP Moravskoslezsko (EU a národní zdroje)

Prioritní osa / Oblast podpory	Podané žádosti		Žádosti vyřazené z administrace		Žádosti ve schvalovacím procesu		Projekty s vydaným Rozhodnutím / podepsanou Smlouvou		Finančně ukončené projekty	
	počet	mil. Kč	počet	mil. Kč	počet	mil. Kč	počet	mil. Kč	počet	mil. Kč
-	a	b	c	d	e	f	g	h	i	j
-	od počátku období		od počátku období		aktuální stav		od počátku období		od počátku období	
1.1	92	4 664,4	32	438,6	17	890,2	43	3 123,9	27	1 210,9
1.2	4	690,7	0	0,0	0	0,0	4	684,1	2	187,4
1.3	18	3 335,3	1	93,3	2	265,1	15	2 620,7	1	60,0
1.4	2	690,1	0	0,0	0	0,0	2	690,1	2	690,1
1	116	9 380,5	33	531,9	19	1 155,3	64	7 118,9	32	2 148,4
2.1	184	4 220,3	51	1 806,4	15	884,7	118	1 487,4	85	517,6
2.2	218	3 658,4	123	2 058,6	23	269,3	69	1 227,9	28	432,0
2.3	39	1 120,3	7	233,1	7	108,6	25	748,1	9	584,8
2.4	6	184,0	0	0,0	2	20,6	4	163,1	2	90,2
2	447	9 183,0	181	4 098,1	47	1 283,2	216	3 626,5	124	1 624,6
3.1	44	3 116,9	1	116,4	14	1 310,3	29	1 729,1	14	898,6
3.2	291	4 901,1	94	1 999,2	79	1 419,7	118	1 450,9	66	738,1
3	335	8 018,0	95	2 115,5	93	2 730,0	147	3 180,0	80	1 636,7
4.1	431	5 329,8	255	3 734,2	9	104,3	167	1 479,6	144	1 192,6
4	431	5 329,8	255	3 734,2	9	104,3	167	1 479,6	144	1 192,6
5.1	7	582,2	0	0,0	0	0,0	7	564,3	5	375,3
5.2	9	8,3	0	0,0	0	0,0	8	7,7	6	2,7
5	16	590,5	0	0,0	0	0,0	15	572,0	11	378,0
ROP MS	1 345	32 501,8	564	10 479,7	168	5 272,8	609	15 977,0	391	6 980,4

Poznámka:

- K datu generování jsou u ROP MS vedeny 4 nedokončené projekty v celkové hodnotě 85,4 mil. Kč.

Zdroj: MSC2007 – 6. 6. 2012

Tab. 54 - Údaje o stavu čerpání finančních prostředků ROP Moravskoslezsko (EU a národní zdroje)

Prioritní osa / Oblast podpory	Celková alokace podpory 2007–2013	Podané žádosti		Projekty s vydaným Rozhodnutím / podepsanou Smlouvou		Proplacené prostředky příjemcům		Prostředky v souhrnných žádostech zaúčtovaných PCO		Certifikované výdaje předložené EK	
		mil. Kč	mil. Kč	%	mil. Kč	%	mil. Kč	%	mil. Kč	%	mil. Kč
-	A	b	b/a	c	c/a	d	d/a	e	e/a	f	f/a
1.1	4 193,0	4 664,4	111,2	3 123,9	74,5	1 736,2	41,4	1 724,3	41,1	1 125,0	26,8
1.2	1 922,9	690,7	35,9	684,1	35,6	299,0	15,5	299,0	15,5	244,5	12,7
1.3	2 283,3	3 335,3	146,1	2 620,7	114,8	598,8	26,2	590,1	25,8	300,6	13,2
1.4	676,6	690,1	102,0	690,1	102,0	676,7	100,0	676,7	100,0	553,9	81,9
1	9 075,9	9 380,5	103,4	7 118,9	78,4	3 310,6	36,5	3 290,1	36,3	2 224,0	24,5
2.1	2 722,2	4 220,3	155,0	1 487,4	54,6	614,0	22,6	552,1	20,3	392,6	14,4
2.2	1 816,9	3 658,4	201,4	1 227,9	67,6	776,3	42,7	747,8	41,2	494,1	27,2
2.3	830,8	1 120,3	134,8	748,1	90,0	572,3	68,9	572,3	68,9	550,8	66,3
2.4	202,6	184,0	90,9	163,1	80,5	95,2	47,0	95,2	47,0	61,8	30,5
2	5 572,5	9 183,0	164,8	3 626,5	65,1	2 057,7	36,9	1 967,3	35,3	1 499,2	26,9
3.1	3 210,1	3 116,9	97,1	1 729,1	53,9	1 058,5	33,0	1 054,3	32,8	679,7	21,2
3.2	1 886,2	4 901,1	259,8	1 450,9	76,9	870,2	46,1	853,2	45,2	649,6	34,4
3	5 096,3	8 018,0	157,3	3 180,0	62,4	1 928,6	37,8	1 907,5	37,4	1 329,3	26,1
4.1	1 492,3	5 329,8	357,2	1 479,6	99,1	1 175,7	78,8	1 168,5	78,3	1 044,2	70,0
4	1 492,3	5 329,8	357,2	1 479,6	99,1	1 175,7	78,8	1 168,5	78,3	1 044,2	70,0
5.1	685,4	582,2	85,0	564,3	82,3	531,4	77,5	287,8	42,0	287,8	42,0
5.2	36,7	8,3	22,6	7,7	21,0	5,8	15,7	2,1	5,6	2,1	5,6
5	722,1	590,5	81,8	572,0	79,2	537,2	74,4	289,8	40,1	289,8	40,1
ROP MS	21 959,0	32 501,8	148,0	15 977,0	72,8	9 009,8	41,0	8 623,2	39,3	6 386,6	29,1

Poznámka:

- Měnový kurz: 1 EUR = 25,7 CZK - měsíční kurz převzatý z MSC2007, „Prostředky v souhrnných žádostech zaúčtovaných PCO“ a „Certifikované výdaje předložené EK“ jsou přepočteny kurzem v době zaúčtování v IS Viola, tj. kurz není shodný s aktuálním měsíčním kurzem.

Zdroj: MSC2007 – 6. 6. 2012

REGIONÁLNÍ OPERAČNÍ PROGRAM REGIONU SOUDRŽNOSTI JIHOVÝCHOD

Intervence tohoto regionálního OP jsou zaměřeny na řešení problému regionu v oblastech podpory regionální a místní dopravní infrastruktury, rozvoje nemotorové dopravy a veřejné linkové dopravy, služeb cestovního ruchu, dalšího rozvoje městského a venkovského prostředí. ROP Jihovýchod je financován z ERDF.

Z územního hlediska jsou intervence ROP Jihovýchod zaměřeny na celý region soudržnosti Jihovýchod, tedy na kraj Vysočina a na Jihomoravský kraj.

Úlohu ŘO zastává Regionální rada regionu soudržnosti Jihovýchod se sídlem v Brně. Podrobnější informace jsou uvedeny na internetových stránkách www.jihovychod.cz.

Tab. 55 - Struktura ROP Jihovýchod

Číslo prioritní osy / oblasti podpory	Název prioritní osy / oblasti podpory	Podíl na celkové alokaci v %
1	Dostupnost dopravy	49,5
1.1	Rozvoj dopravní infrastruktury v regionu	36,0
1.2	Rozvoj dopravní obslužnosti a veřejné dopravy	5,9
1.3	Obnova vozového parku drážních vozidel hromadné přepravy osob	5,1
1.4	Rozvoj infrastruktury pro nemotorovou dopravu	2,5
2	Rozvoj udržitelného cestovního ruchu	18,6
2.1	Rozvoj infrastruktury pro cestovní ruch	16,8
2.2	Rozvoj služeb v cestovním ruchu	1,8
3	Udržitelný rozvoj měst a venkovských obcí	28,6
3.1	Rozvoj urbanizačních center	11,3
3.2	Rozvoj regionálních středisek	6,9
3.3	Rozvoj a stabilizace venkovských sídel	5,3
3.4	Veřejné služby regionálního významu	5,0
4	Technická pomoc	3,3
4.1	Aktivity spojené s realizací a řízením ROP JV	2,5
4.2	Podpora absorpční kapacity	0,8

Zdroj: Programový dokument ROP Jihovýchod

Realizace ROP Jihovýchod

Od počátku programového období bylo k 6. červnu 2012 podáno celkem 1 329 žádostí v hodnotě 34,5 mld. Kč (159,6 % celkové alokace). S příjemci bylo podepsáno 585 Smluv o poskytnutí dotace v celkové výši 18,9 mld. Kč (87,4 % celkové alokace). Ke stejnému datu bylo příjemcům na jejich účty proplaceno 12,4 mld. Kč (57,6 % celkové alokace) a certifikovány byly výdaje ve výši 10,7 mld. Kč, což představuje 49,3 % celkové alokace.

Podané žádosti

V průběhu měsíce května 2012 byly na ŘO podány 2 nové žádosti v hodnotě 108,7 mil. Kč. Počet podaných žádostí se zvýšil u oblastí podpory 1.1 (1 žádost) a 3.1 (1 žádost).

Celkový objem požadované dotace dosahuje k 6. červnu 2012 výše 34,5 mld. Kč a celkovou alokaci na ROP Jihovýchod přesahuje o 59,6 %.

K 6. červnu 2012 bylo **vyřazeno z administrace** celkem 671 žádostí v celkové hodnotě 13,1 mld. Kč. Z celkového počtu podaných žádostí tak byla vyřazena polovina žádostí, přesněji 50,5 %.

Projekty s podepsanou Smlouvou o poskytnutí dotace

Celkový počet projektů s podepsanou Smlouvou se v průběhu měsíce května 2012 zvýšil, a to o 3 projekty v hodnotě 256,1 mil. Kč. Nárůsty počtu nově uzavřených Smluv jsou evidovány v oblastech podpory 1.1 (2 Smlouvy), 3.1 (1 Smlouva).

K 6. červnu 2012 ŘO schválil dotaci na realizaci 585 projektů. Celková výše prostředků ve Smlouvách o poskytnutí dotace dosáhla hodnoty 18,9 mld. Kč, což představuje 87,4 % celkové alokace na regionální OP. V současné době rozdíl mezi celkovou alokací na regionální OP a výší schválené dotace tvoří v přepočtu 2,7 mld. Kč (12,6 % celkové alokace regionálního OP). Nejedná se však o volné disponibilní prostředky, protože dalších 64 žádostí v hodnotě 2,4 mld. Kč se nachází ve schvalovacím procesu.

Proplacené prostředky příjemcům

ŘO proplatil příjemcům k 6. červnu 2012 celkem 12,4 mld. Kč (tj. 57,6 % celkové alokace na regionální OP). V meziměsíčním srovnání tak došlo k nárůstu o 95,0 mil. Kč. Z celkové schválené dotace byla příjemcům proplacena více než polovina prostředků, přesněji 65,9 %.

K 6. červnu 2012 bylo **finančně ukončeno** celkem 450 projektů (to představuje 76,9 % ze všech schválených projektů) v hodnotě 12,1 mld. Kč. Ve srovnání s předchozím měsícem došlo ke zvýšení této částky o 454,5 mil. Kč.

Certifikované výdaje předložené Evropské komisi

Certifikované výdaje předložené EK dosahují k 6. červnu 2012 výše 10,7 mld. Kč (49,3 % celkové alokace). Ve srovnání s předchozím měsícem se tato hodnota nezměnila.

Prostředky uvedené v souhrnných žádostech zaúčtovaných PCO jsou evidovány ve výši 12,1 mld. Kč, tj. 56,2 % celkové alokace na regionální OP. Tato hodnota se v porovnání s daty z minulého měsíce (duben 2012) zvýšila o 91,9 mil. Kč.

Tab. 56 - Údaje o projektech ROP Jihovýchod (EU a národní zdroje)

Prioritní osa / Oblast podpory	Podané žádosti		Žádosti vyřazené z administrace		Žádosti ve schvalovacím procesu		Projekty s vydaným Rozhodnutím / podepsanou Smlouvou		Finančně ukončené projekty	
	počet	mil. Kč	počet	mil. Kč	počet	mil. Kč	počet	mil. Kč	počet	mil. Kč
-	a	b	c	d	e	f	g	h	i	j
-	od počátku období		od počátku období		aktuální stav		od počátku období		od počátku období	
1.1	115	8 092,0	6	447,8	13	983,3	96	6 474,2	73	4 918,0
1.2	61	1 557,5	14	257,8	14	374,7	33	907,8	26	697,7
1.3	4	1 010,8	0	0,0	0	0,0	4	1 480,4	2	767,7
1.4	70	1 102,9	40	584,0	0	0,0	30	495,9	26	352,1
1	250	11 763,3	60	1 289,6	27	1 358,0	163	9 358,4	127	6 735,5
2.1	318	7 257,8	186	4 068,7	5	490,6	120	2 551,0	76	1 032,6
2.2	191	653,4	110	311,8	0	0,0	80	330,3	57	202,4
2	509	7 911,2	296	4 380,5	5	490,6	200	2 881,3	133	1 235,0
3.1	73	2 112,1	8	230,4	14	186,5	51	1 641,6	28	617,1
3.2	134	4 858,2	64	3 061,9	7	100,2	63	1 696,0	60	1 575,4
3.3	326	4 924,5	239	3 948,7	10	186,1	77	789,4	77	789,4
3.4	28	2 174,3	3	104,9	1	100,3	23	1 849,5	20	1 034,4
3	561	14 069,1	314	7 345,8	32	573,2	214	5 976,5	185	4 016,3
4.1	4	498,8	0	0,0	0	0,0	4	498,8	3	98,8
4.2	5	245,8	1	74,2	0	0,0	4	171,6	2	24,3
4	9	744,6	1	74,2	0	0,0	8	670,4	5	123,1
ROP JV	1 329	34 488,2	671	13 090,1	64	2 421,8	585	18 886,5	450	12 109,9

Poznámka:

- K datu generování je u ROP JV vedeno 9 nedokončených projektů v hodnotě 65,3 mil. Kč.

- V meziměsíčním srovnání došlo u ROP JV v oblasti podpory 2.2 ke snížení objemu finančních prostředků o 0,8 mil. Kč ve stavu „Projekty s vydaným Rozhodnutím / podepsanou Smlouvou“, dále došlo k ponížení o 1 projekt v hodnotě 3,3 mil. Kč v oblasti podpory 2.1. ŘO se do uzávěrky MMZ k tomuto nesouladu nevyjádřil.

Zdroj: MSC2007 – 6. 6. 2012

Tab. 57 - Údaje o stavu čerpání finančních prostředků ROP Jihovýchod (EU a národní zdroje)

Prioritní osa / Oblast podpory	Celková alokace podpory 2007–2013	Podané žádosti		Projekty s vydaným Rozhodnutím / podepsanou Smlouvou		Proplacené prostředky příjemcům		Prostředky v souhrnných žádostech zaúčtovaných PCO		Certifikované výdaje předložené EK	
		mil. Kč	mil. Kč	%	mil. Kč	%	mil. Kč	%	mil. Kč	%	mil. Kč
-	A	b	b/a	c	c/a	d	d/a	e	e/a	f	f/a
1.1	7 784,9	8 092,0	103,9	6 474,2	83,2	4 838,5	62,2	4 808,8	61,8	4 397,2	56,5
1.2	1 270,3	1 557,5	122,6	907,8	71,5	629,5	49,6	610,1	48,0	527,3	41,5
1.3	1 126,3	1 010,8	89,8	1 480,4	131,4	765,8	68,0	765,8	68,0	667,7	59,3
1.4	538,7	1 102,9	204,7	495,9	92,1	305,1	56,6	298,7	55,4	269,8	50,1
1	10 720,1	11 763,3	109,7	9 358,4	87,3	6 538,9	61,0	6 483,4	60,5	5 862,0	54,7
2.1	3 648,2	7 257,8	198,9	2 551,0	69,9	1 151,6	31,6	1 118,3	30,7	858,8	23,5
2.2	380,8	653,4	171,6	330,3	86,7	199,3	52,4	191,6	50,3	165,8	43,5
2	4 028,9	7 911,2	196,4	2 881,3	71,5	1 350,9	33,5	1 309,9	32,5	1 024,6	25,4
3.1	2 444,5	2 112,1	86,4	1 641,6	67,2	668,0	27,3	638,5	26,1	462,1	18,9
3.2	1 475,2	4 858,2	329,3	1 696,0	115,0	1 515,2	102,7	1 515,2	102,7	1 438,7	97,5
3.3	1 142,8	4 924,5	430,9	789,4	69,1	746,6	65,3	746,6	65,3	746,6	65,3
3.4	1 071,9	2 174,3	202,8	1 849,5	172,5	1 222,3	114,0	1 222,3	114,0	952,5	88,9
3	6 134,3	14 069,1	229,4	5 976,5	97,4	4 152,1	67,7	4 122,6	67,2	3 599,9	58,7
4.1	542,8	498,8	91,9	498,8	91,9	347,0	63,9	190,6	35,1	134,9	24,9
4.2	181,2	245,8	135,7	171,6	94,7	57,5	31,8	36,8	20,3	29,4	16,2
4	724,0	744,6	102,8	670,4	92,6	404,6	55,9	227,4	31,4	164,3	22,7
ROP JV	21 607,4	34 488,2	159,6	18 886,5	87,4	12 446,5	57,6	12 143,3	56,2	10 650,8	49,3

Poznámka:

- Měnový kurz: 1 EUR = 25,7 CZK - měsíční kurz převzatý z MSC2007, „Prostředky v souhrnných žádostech zaúčtovaných PCO“ a „Certifikované výdaje předložené EK“ jsou přepočteny kurzem v době zaúčtování v IS Viola, tj. kurz není shodný s aktuálním měsíčním kurzem.

Zdroj: MSC2007 – 6. 6. 2012

REGIONÁLNÍ OPERAČNÍ PROGRAM REGIONU SOUDRŽNOSTI STŘEDNÍ MORAVA

Tento regionální OP podporuje zajištění efektivní, flexibilní a bezpečné dopravní infrastruktury, zlepšení kvality života v regionu, zajištění kvalitních a dostupných sociálních služeb a zlepšení atraktivnosti regionu z hlediska cestovního ruchu. ROP Střední Morava je financován z ERDF.

Z územního hlediska jsou intervence ROP Střední Morava zaměřeny na celý region soudržnosti Střední Morava, tedy na Olomoucký a Zlínský kraj.

Úlohu ŘO zastává Regionální rada regionu soudržnosti Střední Morava se sídlem v Olomouci. Více informací je uvedeno na internetových stránkách www.rr-strednimorava.cz.

Tab. 58 - Struktura ROP Střední Morava

Číslo prioritní osy / oblasti / podoblasti podpory	Název prioritní osy / oblasti / podoblasti podpory	Podíl na celkové alokaci v %
1	Doprava	37,3
1.1 / 1.1.1	Doprava / Silnice II. a III. Třídy	24,5
1.1 / 1.1.2	Doprava / Letiště	
1.2 / 1.2.1	Veřejná doprava / Rozvoj integrovaného dopravního systému, přestupní terminály a zastávky	9,3
1.2 / 1.2.2	Veřejná doprava / Obnova vozidel železnic	
1.2 / 1.2.3	Veřejná doprava / Obnova drážních vozidel – trolejbusy a tramvaje	
1.2 / 1.2.4	Veřejná doprava / Obnova vozidel v systému veřejné dopravy	
1.3	Bezmotorová doprava	3,5
2	Integrovaný rozvoj a obnova regionu	40,5
2.1	Rozvoj regionálních center	5,4
2.2 / 2.2.1	Rozvoj měst / Fyzická revitalizace území	19,1
2.2 / 2.2.2	Rozvoj měst / Infrastruktura pro rozvoj sociálních služeb	
2.2 / 2.2.3	Rozvoj měst / Infrastruktura pro rozvoj vzdělávání	
2.2 / 2.2.4	Rozvoj měst / Infrastruktura pro rozvoj zdravotnictví	
2.2 / 2.2.5	Rozvoj měst / Infrastruktura pro rozvoj volnočasových aktivit	
2.2 / 2.2.6	Rozvoj měst / Rozvoj krizové infrastruktury	
2.2 / 2.2.7	Rozvoj měst / Úpravy infrastruktury s ohledem na integraci marginalizovaných skupin společnosti	
2.2 / 2.2.8	Rozvoj měst / Rozvoj finančních nástrojů a pilotní projekty	
2.3 / 2.3.1	Rozvoj venkova / Fyzická revitalizace území	13,1
2.3 / 2.3.2	Rozvoj venkova / Sociální infrastruktura	
2.4	Podpora podnikání	2,9
3	Cestovní ruch	19,0
3.1	Integrovaný rozvoj cestovního ruchu	3,9
3.2	Veřejná infrastruktura a služby	3,4
3.3 / 3.3.1	Podnikatelská infrastruktura a služby / Podnikatelská infrastruktura a služby na území definovaném oblastí podpory 3.1	10,5
3.3 / 3.3.2	Podnikatelská infrastruktura a služby / Podnikatelská infrastruktura a služby na území definovaném oblastí podpory 3.2	
3.3 / 3.3.3	Podnikatelská infrastruktura a služby / Aquaparky, golfová hřiště, kongresová centra a výstaviště	
3.4	Propagace a řízení	1,1
4	Technická pomoc	3,3
4.1	Podpora řídicích, implementačních a kontrolních úkolů ŘO	2,2
4.2	Podpora zvyšování absorpční kapacity regionu	1,1

Zdroj: Programový dokument ROP Střední Morava

Realizace ROP Střední Morava

Od počátku programového období bylo k 6. červnu 2012 podáno celkem 1 563 žádostí v hodnotě 31,1 mld. Kč (153,7 % celkové alokace). S příjemci bylo podepsáno 642 Smluv o poskytnutí dotace v celkové hodnotě 13,2 mld. Kč (65,5 % celkové alokace). Ke stejnému datu bylo příjemcům na jejich účty proplaceno 10,7 mld. Kč (52,8 % celkové alokace) a certifikovány byly výdaje ve výši 8,7 mld. Kč. Tato hodnota představuje 43,1 % celkové alokace.

Podané žádosti

V meziměsíčním srovnání se celkový počet podaných žádostí zvýšil o 84 žádostí ve výši 1,3 mld. Kč. Nárůst podaných žádostí je evidován ve všech prioritních osách, kromě 4. prioritní osy.

ŘO k 6. červnu 2012 obdržel celkem 1 563 žádostí s požadavky na získání dotace ve výši 31,1 mld. Kč. Celkový objem požadovaných finančních prostředků tak převyšuje celkovou alokaci o 53,7 %.

K 6. červnu 2012 bylo **vyřazeno z administrace** celkem 707 žádostí v celkové hodnotě 11,9 mld. Kč. Z celkového počtu podaných žádostí bylo vyřazeno 45,2 %.

Projekty s podepsanou Smlouvou o poskytnutí dotace

Celkový počet projektů s podepsanou Smlouvou se v průběhu měsíce května 2012 zvýšil, a to o 7 projektů v hodnotě 103,3 mil. Kč. Nárůsty počtu nově uzavřených Smluv jsou evidovány v oblastech podpory 1.2 (1 Smlouva), 2.2 (3 Smlouvy), 3.1 (1 Smlouva), 3.3 (1 Smlouva) a 4.2 (1 Smlouva).

Celkový objem schválené dotace k 6. červnu 2012 představuje částku 13,2 mld. Kč, což tvoří 65,5 % alokace na OP. V současné době rozdíl mezi celkovou alokací na OP a výší schválené dotace tvoří v přepočtu 7,0 mld. Kč (34,5 % celkové alokace na OP). Nejedná se však o volné disponibilní prostředky, protože dalších 209 žádostí v hodnotě 5,3 mld. Kč se nachází ve schvalovacím procesu.

Proplacené prostředky příjemcům

Meziměsíční nárůst byl zaznamenán v objemu proplacených finančních prostředků, a to o 230,3 mil. Kč. Celkový objem proplacených finančních prostředků tvoří 52,8 % celkové alokace. Z celkové schválené dotace bylo příjemcům proplaceno 80,6 % prostředků.

K 6. červnu 2012 bylo **finančně ukončeno** celkem 521 projektů v hodnotě 9,5 mld. Kč (tj. 81,2 % z celkového počtu schválených projektů). Ve srovnání s předchozím měsícem bylo finančně ukončeno dalších 7 projektů v hodnotě 284,0 mil. Kč.

Certifikované výdaje předložené Evropské komisi

Certifikované výdaje předložené EK k 6. červnu 2012 dosahují výše 8,7 mld. Kč (43,1 % celkové alokace). Tato hodnota se ve srovnání s předchozím měsícem nezměnila.

K 6. červnu 2012 tvoří podíl **prostředků v souhrnných žádostech zaúčtovaných PCO** 51,8 % alokace ROP Střední Morava (tj. 10,5 mld. Kč). V květnu 2012 byl zaznamenán nárůst ve výši 377,4 mil. Kč.

Tab. 59 - Údaje o projektech ROP Střední Morava (EU a národní zdroje)

Prioritní osa / Oblast podpory	Podané žádosti		Žádosti vyřazené z administrace		Žádosti ve schvalovacím procesu		Projekty s vydaným Rozhodnutím / podepsanou Smlouvou		Finančně ukončené projekty	
	počet	mil. Kč	počet	mil. Kč	počet	mil. Kč	počet	mil. Kč	počet	mil. Kč
-	a	b	c	d	e	f	g	h	i	j
-	od počátku období		od počátku období		aktuální stav		od počátku období		od počátku období	
1.1	101	5 084,2	12	431,3	20	1 568,2	69	2 978,3	59	2 523,9
1.2	58	3 093,2	18	982,2	9	960,3	31	1 045,2	15	454,9
1.3	111	1 486,6	23	285,0	50	512,5	38	645,0	32	594,7
1	270	9 664,1	53	1 698,4	79	3 041,0	138	4 668,5	106	3 573,6
2.1	24	1 247,2	3	229,4	13	340,9	8	589,2	4	81,0
2.2	316	6 662,9	145	2 732,5	64	1 100,1	107	2 693,5	88	1 652,2
2.3	490	5 969,9	271	3 385,7	5	114,1	211	2 375,2	192	2 102,5
2.4	13	132,1	6	87,2	0	0,0	7	43,1	7	43,1
2	843	14 012,1	425	6 434,7	82	1 555,0	333	5 701,0	291	3 878,9
3.1	83	1 742,7	32	888,9	17	349,9	34	491,4	23	379,3
3.2	68	1 017,1	38	591,8	2	29,1	28	377,7	25	321,2
3.3	265	3 954,3	159	2 241,4	27	319,6	77	1 360,2	58	931,7
3.4	13	215,6	0	0,0	1	14,4	12	194,7	8	114,8
3	429	6 929,7	229	3 722,1	47	713,1	151	2 424,0	114	1 747,0
4.1	6	307,5	0	0,0	0	0,0	6	307,5	4	199,2
4.2	15	161,6	0	0,0	1	18,2	14	140,9	6	62,9
4	21	469,1	0	0,0	1	18,2	20	448,4	10	262,1
ROP SM	1 563	31 074,9	707	11 855,2	209	5 327,3	642	13 242,0	521	9 461,6

Poznámka:

- V ROP SM jsou evidovány 5 nedokončené projekty za 42,4 mil. Kč.

Zdroj: MSC2007 – 6. 6. 2012

Tab. 60 - Údaje o stavu čerpání finančních prostředků ROP Střední Morava (EU a národní zdroje)

Prioritní osa / Oblast podpory	Celková alokace podpory 2007–2013	Podané žádosti		Projekty s vydaným Rozhodnutím / podepsanou Smlouvou		Proplacené prostředky příjemcům		Prostředky v souhrnných žádostech zaúčtovaných PCO		Certifikované výdaje předložené EK	
		mil. Kč	mil. Kč	%	mil. Kč	%	mil. Kč	%	mil. Kč	%	mil. Kč
-	A	b	b/a	c	c/a	d	d/a	e	e/a	f	f/a
1.1	4 958,1	5 084,2	102,5	2 978,3	60,1	2 732,1	55,1	2 732,1	55,1	2 429,8	49,0
1.2	1 880,5	3 093,2	164,5	1 045,2	55,6	526,4	28,0	508,8	27,1	424,5	22,6
1.3	715,6	1 486,6	207,7	645,0	90,1	595,6	83,2	595,6	83,2	538,3	75,2
1	7 554,1	9 664,1	127,9	4 668,5	61,8	3 854,0	51,0	3 836,4	50,8	3 392,6	44,9
2.1	1 074,4	1 247,2	116,1	589,2	54,8	431,9	40,2	431,9	40,2	343,5	32,0
2.2	3 923,3	6 662,9	169,8	2 693,5	68,7	1 866,4	47,6	1 852,6	47,2	1 336,2	34,1
2.3	2 675,2	5 969,9	223,2	2 375,2	88,8	2 121,0	79,3	2 121,0	79,3	1 823,5	68,2
2.4	514,9	132,1	25,7	43,1	8,4	42,1	8,2	42,1	8,2	42,1	8,2
2	8 187,9	14 012,1	171,1	5 701,0	69,6	4 461,3	54,5	4 447,5	54,3	3 545,2	43,3
3.1	817,3	1 742,7	213,2	491,4	60,1	372,9	45,6	371,0	45,4	336,6	41,2
3.2	713,9	1 017,1	142,5	377,7	52,9	344,2	48,2	344,2	48,2	255,2	35,7
3.3	2 065,8	3 954,3	191,4	1 360,2	65,8	1 116,9	54,1	1 115,4	54,0	863,2	41,8
3.4	226,8	215,6	95,0	194,7	85,8	118,3	52,1	118,3	52,1	106,9	47,1
3	3 823,8	6 929,7	181,2	2 424,0	63,4	1 952,2	51,1	1 948,9	51,0	1 561,9	40,8
4.1	438,6	307,5	70,1	307,5	70,1	307,5	70,1	171,5	39,1	171,5	39,1
4.2	215,4	161,6	75,0	140,9	65,4	92,0	42,7	61,0	28,3	52,1	24,2
4	654,0	469,1	71,7	448,4	68,6	399,5	61,1	232,5	35,5	223,7	34,2
ROP SM	20 219,9	31 074,9	153,7	13 242,0	65,5	10 667,1	52,8	10 465,3	51,8	8 723,4	43,1

Poznámka:

- Měnový kurz: 1 EUR = 25,7 CZK - měsíční kurz převzatý z MSC2007, „Prostředky v souhrnných žádostech zaúčtovaných PCO“ a „Certifikované výdaje předložené EK“ jsou přepočteny kurzem v době zaúčtování v IS Viola, tj. kurz není shodný s aktuálním měsíčním kurzem.

Zdroj: MSC2007 – 6. 6. 2012

REGIONÁLNÍ OPERAČNÍ PROGRAM REGIONU SOUDRŽNOSTI SEVEROVÝCHOD

Tento regionální OP se soustředí na zkvalitnění dopravní infrastruktury a zlepšení dostupnosti celého území regionu, na rozvoj městských oblastí a zvýšení přitažlivosti venkovských oblastí, rozvoj podnikatelské infrastruktury a na zvyšování kvality služeb v oblasti cestovního ruchu. ROP Severovýchod je financován z ERDF.

Z územního hlediska jsou intervence ROP Severovýchod zaměřeny na celý region soudržnosti Severovýchod, tedy na Liberecký, Královéhradecký a Pardubický kraj.

Úlohu ŘO zastává Regionální rada regionu soudržnosti Severovýchod se sídlem v Hradci Králové. Podrobnější informace jsou uvedeny na internetových stránkách www.rada-severovýchod.cz.

Tab. 61 - Struktura ROP Severovýchod

Číslo prioritní osy / oblasti podpory	Název prioritní osy / oblasti podpory	Podíl na celkové alokaci v %
1	Rozvoj dopravní infrastruktury	36,4
1.1	Rozvoj regionální silniční dopravní infrastruktury	22,4
1.2	Podpora projektů zlepšujících dopravní obslužnost území	12,8
1.3	Rozvoj mezinárodních letišť	1,2
2	Rozvoj městských a venkovských oblastí	36,9
2.1	Rozvoj regionálních center	13,0
2.2	Rozvoj měst	17,3
2.3	Rozvoj venkova	6,4
3	Cestovní ruch	19,9
3.1	Rozvoj základní infrastruktury a doprovodných aktivit v oblasti cestovního ruchu	18,2
3.2	Marketingové a koordinační aktivity v oblasti cestovního ruchu	1,6
4	Rozvoj podnikatelských aktivit	3,9
4.1	Podpora rozvoje infrastruktury pro podnikání	2,1
4.2	Podpora rozvoje spolupráce se středními školami a učilišti, dalšími regionálními vzdělávacími institucemi a úřady práce, rozvoj inovačních aktivit v regionu	1,8
5	Technická pomoc	3,0
5.1	Podpora aktivit spojených s realizací a řízením ROP	2,7
5.2	Podpora absorpční kapacity regionu NUTS II Severovýchod	0,3

Zdroj: Programový dokument ROP Severovýchod

Realizace ROP Severovýchod

Od počátku programového období bylo k 6. červnu 2012 podáno celkem 1 206 žádostí v hodnotě 40,6 mld. Kč (201,7 % celkové alokace). S příjemci bylo podepsáno 548 Smluv o poskytnutí dotace v celkové hodnotě 18,5 mld. Kč (91,9 % celkové alokace). Ke stejnému datu bylo příjemcům na jejich účty proplaceno 13,0 mld. Kč (64,4 % celkové alokace) a certifikovány byly výdaje ve výši 9,4 mld. Kč, částka představuje 46,8 % celkové alokace.

Podané žádosti

V průběhu měsíce května 2012 došlo k nárůstu počtu podaných žádostí a objemu požadovaných prostředků. Nově byly registrovány 3 žádosti v hodnotě 101,9 mil. Kč. Počet podaných žádostí se zvýšil u oblasti podpory 2.1.

Celkem žadatelé předložili do regionálního OP 1 206 žádostí s objemem požadovaných finančních prostředků ve výši 40,6 mld. Kč. Tato hodnota převyšuje celkovou alokaci na OP na období 2007-2013 o 101,7 %.

K 6. červnu 2012 bylo **vyřazeno z administrace** celkem 589 žádostí v celkové hodnotě 17,1 mld. Kč. Z celkového počtu podaných žádostí tak byla vyřazena téměř polovina žádostí, přesněji 48,8 %.

Projekty s podepsanou Smlouvou o poskytnutí dotace

Celkový počet projektů s podepsanou Smlouvou se v průběhu měsíce května 2012 zvýšil o 2 projekty v celkové hodnotě 27,3 mil. Kč.

K 6. červnu 2012 bylo s příjemci podepsáno 548 Smluv v hodnotě 18,5 mld. Kč. Jde o částku, která z celkové alokace OP tvoří 91,9 %.

V současné době rozdíl mezi celkovou alokací na OP a výší schválené dotace tvoří v přepočtu 1,6 mld. Kč (8,1 % celkové alokace na OP). Nejedná se však o volné disponibilní prostředky, protože dalších 60 žádostí v hodnotě 3,7 mld. Kč se nachází ve schvalovacím procesu.

Proplacené prostředky příjemcům

Objem proplacených finančních prostředků meziměsíčně vzrostl. Zatímco ke dni 3. května 2012 bylo proplaceno příjemcům 12,1 mld. Kč, k 6. červnu 2012 se objem proplacených prostředků zvýšil o 833,3 mil. Kč na částku 13,0 mld. Kč. Celková suma proplacených prostředků tak tvoří 64,4 % celkové alokace na OP. Z celkové schválené dotace bylo příjemcům proplaceno 70,1 % prostředků.

K 6. červnu 2012 bylo **finančně ukončeno** 358 projektů v hodnotě 10,0 mld. Kč (tj. 65,3 % z celkového počtu schválených projektů). Ve srovnání s předchozím měsícem (duben 2012) bylo finančně ukončeno dalších 6 projektů.

Certifikované výdaje předložené Evropské komisi

Certifikované výdaje předložené EK dosahují výše 9,4 mld. Kč (46,8 % celkové alokace na OP). Tato hodnota zůstala ve srovnání s předchozím měsícem ve stejné výši.

Prostředky uvedené v souhrnných žádostech zaúčtovaných PCO jsou ve výši 12,3 mld. Kč, tj. 60,9 % celkové alokace na OP. Tato částka se v porovnání s předchozím měsícem zvýšila o 1,1 mld. Kč.

Tab. 62 - Údaje o projektech ROP Severovýchod (EU a národní zdroje)

Prioritní osa / Oblast podpory	Podané žádosti		Žádosti vyřazené z administrace		Žádosti ve schvalovacím procesu		Projekty s vydaným Rozhodnutím / podepsanou Smlouvou		Finančně ukončené projekty	
	počet	mil. Kč	počet	mil. Kč	počet	mil. Kč	počet	mil. Kč	počet	mil. Kč
-	a	b	c	d	e	f	g	h	i	j
-	od počátku období		od počátku období		aktuální stav		od počátku období		od počátku období	
1.1	97	5 225,4	3	240,5	24	1 200,2	70	3 649,1	56	2 807,7
1.2	51	4 434,6	18	845,3	0	0,0	32	3 354,0	21	857,7
1.3	1	252,0	0	0,0	0	0,0	1	236,2	0	0,0
1	149	9 912,0	21	1 085,8	24	1 200,2	103	7 239,3	77	3 665,5
2.1	37	2 459,1	3	666,5	11	472,3	23	1 298,0	8	204,9
2.2	194	9 769,3	105	4 466,6	24	1 963,8	65	3 141,8	56	2 725,6
2.3	268	5 394,5	167	3 726,8	0	0,0	101	1 612,2	91	1 293,7
2	499	17 622,9	275	8 859,9	35	2 436,0	189	6 051,9	155	4 224,1
3.1	376	10 994,3	251	6 623,7	1	87,2	117	3 816,2	45	1 426,9
3.2	66	455,2	17	163,8	0	0,0	49	272,0	17	102,6
3	442	11 449,5	268	6 787,4	1	87,2	166	4 088,3	62	1 529,5
4.1	31	775,1	14	311,5	0	0,0	17	429,7	7	153,1
4.2	47	312,9	11	62,8	0	0,0	36	241,6	23	89,7
4	78	1 088,0	25	374,3	0	0,0	53	671,4	30	242,8
5.1	37	478,0	0	0,0	0	0,0	36	402,5	34	338,4
5.2	1	56,3	0	0,0	0	0,0	1	56,2	0	0,0
5	38	534,3	0	0,0	0	0,0	37	458,7	34	338,4
ROP SV	1 206	40 606,6	589	17 107,5	60	3 723,4	548	18 509,5	358	10 000,3

Poznámka:

- U ROP SV je k datu generování evidováno 9 nedokončených projektů v hodnotě 278,0 mil. Kč.

Zdroj: MSC2007 – 6. 6. 2012

Tab. 63 - Údaje o stavu čerpání finančních prostředků ROP Severovýchod (EU a národní zdroje)

Prioritní osa / Oblast podpory	Celková alokace podpory 2007–2013	Podané žádosti		Projekty s vydaným Rozhodnutím / podepsanou Smlouvou		Proplacené prostředky příjemcům		Prostředky v souhrnných žádostech zaúčtovaných PCO		Certifikované výdaje předložené EK	
		mil. Kč	mil. Kč	%	mil. Kč	%	mil. Kč	%	mil. Kč	%	mil. Kč
-	A	b	b/a	c	c/a	d	d/a	e	e/a	f	f/a
1.1	4 539,3	5 225,4	115,1	3 649,1	80,4	3 357,8	74,0	2 818,5	62,1	2 458,5	54,2
1.2	2 575,4	4 434,6	172,2	3 354,0	130,2	1 787,8	69,4	1 787,8	69,4	773,0	30,0
1.3	245,8	252,0	102,5	236,2	96,1	141,5	57,6	141,5	57,6	0,0	0,0
1	7 360,5	9 912,0	134,7	7 239,3	98,4	5 287,1	71,8	4 747,7	64,5	3 231,4	43,9
2.1	2 619,5	2 459,1	93,9	1 298,0	49,6	408,1	15,6	393,7	15,0	202,7	7,7
2.2	3 452,7	9 769,3	282,9	3 141,8	91,0	2 952,8	85,5	2 952,8	85,5	2 662,7	77,1
2.3	1 321,4	5 394,5	408,2	1 612,2	122,0	1 430,1	108,2	1 419,1	107,4	1 246,9	94,4
2	7 393,7	17 622,9	238,4	6 051,9	81,9	4 791,0	64,8	4 765,6	64,5	4 112,3	55,6
3.1	3 675,8	10 994,3	299,1	3 816,2	103,8	2 035,7	55,4	2 013,5	54,8	1 514,1	41,2
3.2	328,9	455,2	138,4	272,0	82,7	136,1	41,4	132,5	40,3	95,1	28,9
3	4 004,7	11 449,5	285,9	4 088,3	102,1	2 171,8	54,2	2 146,1	53,6	1 609,2	40,2
4.1	421,3	775,1	184,0	429,7	102,0	230,2	54,6	226,8	53,8	186,3	44,2
4.2	363,3	312,9	86,1	241,6	66,5	104,3	28,7	104,3	28,7	56,4	15,5
4	784,6	1 088,0	138,7	671,4	85,6	334,5	42,6	331,1	42,2	242,7	30,9
5.1	537,0	478,0	89,0	402,5	75,0	363,6	67,7	246,8	46,0	196,4	36,6
5.2	55,5	56,3	101,4	56,2	101,3	29,2	52,7	29,2	52,7	24,0	43,3
5	592,5	534,3	90,2	458,7	77,4	392,8	66,3	276,0	46,6	220,4	37,2
ROP SV	20 136,0	40 606,6	201,7	18 509,5	91,9	12 977,1	64,4	12 266,5	60,9	9 416,1	46,8

Poznámka:

- Měnový kurz: 1 EUR = 25,7 CZK - měsíční kurz převzatý z MSC2007, „Prostředky v souhrnných žádostech zaúčtovaných PCO“ a „Certifikované výdaje předložené EK“ jsou přepočteny kurzem v době zaúčtování v IS Viola, tj. kurz není shodný s aktuálním měsíčním kurzem.

Zdroj: MSC2007 – 6. 6. 2012

REGIONÁLNÍ OPERAČNÍ PROGRAM REGIONU SOUDRŽNOSTI JIHOZÁPAD

Tento regionální OP je zaměřen na zlepšení dopravní dostupnosti obcí a měst regionu, rozvoj infrastruktury veřejné hromadné dopravy regionu, zvyšování kvality života obyvatel v oblastech vzdělávání, sociálních služeb a zdravotnické péče či využití kulturního dědictví k rozvoji cestovního ruchu. ROP Jihozápad je financován z ERDF.

Z územního hlediska jsou intervence ROP Jihozápad zaměřeny na celý region soudržnosti Jihozápad, tedy na Plzeňský a Jihočeský kraj.

Úlohu ŘO zastává Regionální rada regionu soudržnosti Jihozápad se sídlem v Českých Budějovicích. Podrobnější informace jsou uvedeny na internetových stránkách www.rr-jihozapad.cz.

Tab. 64 - Struktura ROP Jihozápad

Číslo prioritní osy / oblasti podpory	Název prioritní osy / oblasti podpory	Podíl na celkové alokaci v %
1	Dostupnost center	45,1
1.1	Modernizace regionální silniční sítě	31,7
1.2	Rozvoj infrastruktury pro veřejnou dopravu	0,9
1.3	Modernizace vozového parku veřejné dopravy	3,5
1.4	Rozvoj regionálních letišť	3,0
1.5	Rozvoj místních komunikací	6,1
2	Stabilizace a rozvoj měst a obcí	32,4
2.1	Integrované projekty rozvojových center	6,5
2.2	Rozvojové projekty spádových center	5,5
2.3	Revitalizace částí měst a obcí	3,3
2.4	Rozvoj infrastruktury základního, středního a vyššího odborného školství	5,7
2.5	Rozvoj infrastruktury pro sociální integraci	4,0
2.6	Rozvoj zdravotnické péče	7,3
3	Rozvoj cestovního ruchu	19,6
3.1	Rozvoj infrastruktury cestovního ruchu	13,3
3.2	Revitalizace památek a využití kulturního dědictví v rozvoji cestovního ruchu	5,1
3.3	Rozvoj služeb cestovního ruchu, marketingu a produktů cestovního ruchu	1,2
4	Technická pomoc	2,9
4.1	Podpora řídicích, implementačních a kontrolních úkolů ŘO	2,7
4.2	Podpora zvyšování absorpční kapacity regionu	0,2

Zdroj: Programový dokument ROP Jihozápad

Realizace ROP Jihozápad

Od počátku programového období bylo k 6. červnu 2012 podáno celkem 2 563 žádostí v hodnotě 51,7 mld. Kč (271,6 % celkové alokace). S příjemci bylo dosud podepsáno 606 Smluv o poskytnutí dotace v celkové hodnotě 16,3 mld. Kč (85,3 % celkové alokace). Ke stejnému datu bylo příjemcům na jejich účty proplaceno 8,5 mld. Kč (44,4 % celkové alokace) a certifikovány byly výdaje ve výši 5,9 mld. Kč, uvedená hodnota tvoří 31,2 % celkové alokace.

Podané žádosti

V průběhu měsíce května 2012 byly na Úřad Regionální rady regionu soudržnosti Jihozápad předloženy 2 nové žádosti o dotaci v hodnotě 265,5 mil. Kč. Všechny nové žádosti o dotaci byly předloženy v rámci oblasti podpory: 2.1 „Integrované projekty rozvojových center“.

K 6. červnu 2012 ŘO zaregistroval 2 563 žádostí v hodnotě 51,7 mld. Kč. Objem požadovaných finančních prostředků převyšuje celkovou alokaci na regionální OP o 171,6 %.

K 6. červnu 2012 bylo **vyřazeno z administrace** celkem 1 908 žádostí v celkové hodnotě 33,0 mld. Kč. Z celkového počtu podaných žádostí tak bylo vyřazeno 74,4 % žádostí.

Projekty s podepsanou Smlouvou o poskytnutí dotace

Za celý regionální OP bylo k 6. červnu 2012 schváleno celkem 606 projektů v hodnotě 16,3 mld. Kč. Jde o částku, která tvoří 85,3 % celkové alokace na regionální OP. V současné době rozdíl mezi celkovou alokací na OP a výši schválené dotace tvoří v přepočtu 2,8 mld. Kč (14,6 % celkové alokace OP). Nejedná se však o volné disponibilní prostředky, protože dalších 34 žádostí v hodnotě 1,5 mld. Kč se nachází ve schvalovacím procesu.

Proplacené prostředky příjemcům

ŘO dosud proplatil příjemcům prostředky ve výši 8,5 mld. Kč. Tato hodnota představuje 44,4 % celkové alokace na regionální OP. Z celkové schválené dotace bylo příjemcům proplaceno 52,1 % prostředků. Za uplynulý měsíc (květen 2012) byly proplaceny prostředky ve výši 238,8 mil. Kč.

K 6. červnu 2012 bylo **finančně ukončeno 390** projektů v hodnotě 7,4 mld. Kč (tj. 64,4 % celkového počtu schválených projektů). Ve srovnání s minulým měsícem došlo k nárůstu finančně ukončených projektů o 8 projektů v hodnotě 81,1 mil. Kč.

Certifikované výdaje předložené Evropské komisi

Certifikované výdaje předložené EK dosahují výše 5,9 mld. Kč 31,2 % celkové alokace na regionální OP). Tato hodnota se v porovnání s minulým měsícem (duben2012) nezměnila.

Prostředky uvedené v souhrnných žádostech zaúčtovaných PCO jsou ve výši 8,1 mld. Kč, tj. 42,3 % celkové alokace na OP. Tato hodnota se ve srovnání s předchozím měsícem zvýšila o 69,7 mil. Kč.

Tab. 65 - Údaje o projektech ROP Jihozápad (EU a národní zdroje)

Prioritní osa / Oblast podpory	Podané žádosti		Žádosti vyřazené z administrace		Žádosti ve schvalovacím procesu		Projekty s vydaným Rozhodnutím / podepsanou Smlouvou		Finančně ukončené projekty	
	počet	mil. Kč	počet	mil. Kč	počet	mil. Kč	počet	mil. Kč	počet	mil. Kč
-	a	b	c	d	e	f	g	h	i	j
-	od počátku období		od počátku období		aktuální stav		od počátku období		od počátku období	
1.1	68	6 514,0	3	696,9	12	933,9	53	4 799,2	30	1 533,1
1.2	34	197,1	11	67,1	0	0,0	21	119,4	17	81,3
1.3	11	1 538,7	1	7,8	0	0,0	10	1 337,4	0	0,0
1.4	2	612,3	1	595,6	0	0,0	1	18,0	1	18,0
1.5	560	5 951,7	460	4 710,0	6	66,5	94	1 148,4	73	863,6
1	675	14 813,8	476	6 077,5	18	1 000,4	179	7 422,4	121	2 496,0
2.1	20	1 037,3	3	201,1	3	268,0	13	531,9	7	255,0
2.2	112	3 627,3	79	2 449,2	1	59,2	32	1 082,3	22	696,4
2.3	223	3 552,1	179	2 886,7	1	41,7	43	611,6	32	456,2
2.4	334	5 432,8	289	4 496,4	0	0,0	45	919,9	39	660,3
2.5	192	2 932,2	154	2 115,5	3	37,7	35	746,3	21	405,8
2.6	94	3 536,9	64	1 851,2	0	0,0	30	1 593,1	23	750,9
2	975	20 118,7	768	14 000,1	8	406,6	198	5 485,1	144	3 224,7
3.1	603	12 732,9	469	10 392,2	3	43,3	122	1 940,0	54	905,5
3.2	149	3 100,4	89	2 141,8	5	74,6	55	838,9	34	418,8
3.3	147	534,6	104	355,6	0	0,0	40	167,0	29	100,7
3	899	16 367,8	662	12 889,7	8	117,9	217	2 945,9	117	1 425,0
4.1	6	373,4	0	0,0	0	0,0	6	373,1	4	251,0
4.2	8	54,6	2	30,5	0	0,0	6	23,6	4	14,1
4	14	428,0	2	30,5	0	0,0	12	396,7	8	265,1
ROP JZ	2 563	51 728,3	1 908	32 997,7	34	1 525,0	606	16 250,0	390	7 410,8

Poznámka:

- K datu generování je u ROP JZ vedeno 15 nedokončených projektů v celkové hodnotě 295,5 mil. Kč.

Zdroj: MSC2007 – 6. 6. 2012

Tab. 66 - Údaje o stavu čerpání finančních prostředků ROP Jihozápad (EU a národní zdroje)

Prioritní osa / Oblast podpory	Celková alokace podpory 2007–2013	Podané žádosti		Projekty s vydaným Rozhodnutím / podepsanou Smlouvou		Proplacené prostředky příjemcům		Prostředky v souhrnných žádostech zaúčtovaných PCO		Certifikované výdaje předložené EK	
		mil. Kč	mil. Kč	%	mil. Kč	%	mil. Kč	%	mil. Kč	%	mil. Kč
-	A	b	b/a	c	c/a	d	d/a	e	e/a	f	f/a
1.1	6 660,8	6 514,0	97,8	4 799,2	72,1	1 528,6	22,9	1 528,6	22,9	1 003,6	15,1
1.2	109,4	197,1	180,2	119,4	109,2	78,4	71,7	78,4	71,7	78,4	71,7
1.3	665,9	1 538,7	231,1	1 337,4	200,8	288,0	43,2	177,0	26,6	0,0	0,0
1.4	16,9	612,3	3 617,7	18,0	106,4	17,8	105,4	17,8	105,4	17,8	105,4
1.5	1 161,5	5 951,7	512,4	1 148,4	98,9	811,1	69,8	747,1	64,3	665,9	57,3
1	8 614,5	14 813,8	172,0	7 422,4	86,2	2 723,9	31,6	2 549,0	29,6	1 765,7	20,5
2.1	1 236,8	1 037,3	83,9	531,9	43,0	271,7	22,0	248,0	20,1	156,3	12,6
2.2	1 038,2	3 627,3	349,4	1 082,3	104,2	675,9	65,1	675,9	65,1	645,2	62,1
2.3	621,9	3 552,1	571,2	611,6	98,3	441,7	71,0	441,7	71,0	382,2	61,5
2.4	1 091,2	5 432,8	497,9	919,9	84,3	654,1	59,9	644,7	59,1	602,4	55,2
2.5	765,3	2 932,2	383,1	746,3	97,5	492,6	64,4	474,5	62,0	354,8	46,4
2.6	1 398,2	3 536,9	253,0	1 593,1	113,9	1 171,9	83,8	1 171,9	83,8	672,4	48,1
2	6 151,7	20 118,7	327,0	5 485,1	89,2	3 707,9	60,3	3 656,8	59,4	2 813,2	45,7
3.1	2 574,7	12 732,9	494,5	1 940,0	75,3	1 072,8	41,7	1 047,8	40,7	800,6	31,1
3.2	925,1	3 100,4	335,1	838,9	90,7	490,6	53,0	488,4	52,8	328,0	35,5
3.3	223,2	534,6	239,5	167,0	74,9	97,7	43,8	96,7	43,3	81,6	36,6
3	3 723,0	16 367,8	439,6	2 945,9	79,1	1 661,1	44,6	1 632,8	43,9	1 210,2	32,5
4.1	510,7	373,4	73,1	373,1	73,0	342,3	67,0	205,2	40,2	152,9	29,9
4.2	42,4	54,6	128,7	23,6	55,6	23,3	54,9	9,9	23,4	7,4	17,4
4	553,2	428,0	77,4	396,7	71,7	365,6	66,1	215,1	38,9	160,3	29,0
ROP JZ	19 042,3	51 728,3	271,6	16 250,0	85,3	8 458,6	44,4	8 053,7	42,3	5 949,5	31,2

Poznámka:

- Měnový kurz: 1 EUR = 25,7 CZK - měsíční kurz převzatý z MSC2007, „Prostředky v souhrnných žádostech zaúčtovaných PCO“ a „Certifikované výdaje předložené EK“ jsou přepočteny kurzem v době zaúčtování v IS Viola, tj. kurz není shodný s aktuálním měsíčním kurzem.

Zdroj: MSC2007 – 6. 6. 2012

REGIONÁLNÍ OPERAČNÍ PROGRAM REGIONU SOUDRŽNOSTI STŘEDNÍ ČECHY

Finanční podpora v rámci tohoto regionální OP je zaměřena na rozvoj regionální dopravní infrastruktury, zvýšení atraktivity regionu a návštěvnosti turistů, zlepšení kvality života ve městech i na venkově prostřednictvím úpravy veřejných prostranství a zkvalitněním veřejných služeb. ROP Střední Čechy je financován z ERDF.

Z územního hlediska jsou intervence ROP Střední Čechy zaměřeny na celý region soudržnosti Střední Čechy.

Úlohu ŘO zastává Regionální rada regionu soudržnosti Střední Čechy se sídlem v Praze. Podrobnější informace jsou uvedeny na internetových stránkách www.ropstrednicechy.cz.

Tab. 67 - Struktura ROP Střední Čechy

Číslo prioritní osy / oblasti podpory	Název prioritní osy / oblasti podpory	Podíl na celkové alokaci v %
1	Doprava	39,2
1.1	Regionální dopravní infrastruktura	29,0
1.2	Udržitelné formy veřejné dopravy	10,2
2	Cestovní ruch	14,5
2.1	Podnikatelská infrastruktura a služby cestovního ruchu	4,3
2.2	Veřejná infrastruktura a služby cestovního ruchu	8,7
2.3	Propagace a řízení turistických destinací Středočeského kraje	1,4
3	Integrovaný rozvoj území	43,0
3.1	Rozvoj regionálních center	7,2
3.2	Rozvoj měst	21,9
3.3	Rozvoj venkova	13,9
4	Technická pomoc	3,3
4.1	Řízení, kontrola, monitorování a hodnocení programu	2,7
4.2	Informovanost a publicita programu	0,3
4.3	Zvýšení absorpční kapacity	0,3

Zdroj: Programový dokument ROP Střední Čechy

Realizace ROP Střední Čechy

Od počátku programového období bylo k 6. červnu 2012 podáno celkem 1 501 žádostí v hodnotě 31,4 mld. Kč (183,0 % celkové alokace). S příjemci bylo podepsáno 604 Smluv o poskytnutí dotace v celkové hodnotě 14,4 mld. Kč (84,0 % celkové alokace). Ke stejnému datu bylo příjemcům na jejich účty proplaceno 7,9 mld. Kč (46,1 % celkové alokace) a certifikovány byly výdaje ve výši 5,5 mld. Kč, hodnota tvoří 32,2 % celkové alokace.

Podané žádosti

V meziměsíčním srovnání se celkový počet podaných žádostí zvýšil o 11 žádostí v hodnotě 341,0 mil. Kč. Největší nárůst byl zaznamenán v oblasti podpory 3.2 „Rozvoj měst“, kde bylo podáno 8 žádostí v hodnotě 133,3 mil. Kč.

Celkem bylo v ROP Střední Čechy zaregistrováno 1 501 žádostí v hodnotě 31,4 mld. Kč, což převyšuje celkovou alokaci na OP o 83,0 %.

K 6. červnu 2012 bylo **vyřazeno z administrace** celkem 770 žádostí v celkové hodnotě 13,8 mld. Kč. Z celkového počtu podaných žádostí tak bylo vyřazeno 51,3 % žádostí.

Projekty s podepsanou Smlouvou o poskytnutí dotace

Celkový počet projektů s podepsanou Smlouvou se v průběhu měsíce května 2012 zvýšil o 1 projekt v oblasti podpory 3.3 „Rozvoj venkova.“

Za celý OP bylo schváleno 604 projektů a celková suma schválené dotace nyní dosahuje 14,4 mld. Kč. Podíl schválené dotace na celkové alokaci dosahuje hodnoty 84 %. V současné době rozdíl mezi celkovou alokací na OP a výši schválené dotace tvoří v přepočtu 2,7 mld. Kč. Nejedná se však o volně disponibilní prostředky, protože dalších 114 žádostí v hodnotě 2,9 mld. Kč se nachází ve schvalovacím procesu.

Proplacené prostředky příjemcům

ŘO dosud proplatil příjemcům prostředky ve výši 7,9 mld. Kč (tj. 46,1 % celkové alokace na OP). Za měsíc květen 2012 byly proplaceny prostředky ve výši 158,4 mil. Kč. Z celkové schválené dotace bylo příjemcům proplaceno 54,9 % prostředků.

K 6. červnu 2012 bylo **finančně ukončeno** 387 projektů v hodnotě 7,4 mld. Kč (tj. 64,1 % celkového počtu schválených projektů). V meziměsíčním srovnání tak došlo k nárůstu finančně ukončených projektů o 6 projektů v hodnotě 231,8 mil. Kč.

Certifikované výdaje předložené Evropské komisi

Certifikované výdaje předložené EK dosahují výše 5,5 mld. Kč (32,2 % celkové alokace na OP). Tato hodnota se ve srovnání s minulým měsícem nezměnila.

Prostředky uvedené v souhrnných žádostech zaúčtovaných PCO jsou evidovány ve výši 7,2 mld. Kč, tj. 42,1 % celkové alokace na OP. V porovnání s minulým měsícem tak došlo k navýšení této hodnoty o 155,8 mil. Kč.

Tab. 68 - Údaje o projektech ROP Střední Čechy (EU a národní zdroje)

Prioritní osa / Oblast podpory	Podané žádosti		Žádosti vyřazené z administrace		Žádosti ve schvalovacím procesu		Projekty s vydaným Rozhodnutím / podepsanou Smlouvou		Finančně ukončené projekty	
	počet	mil. Kč	počet	mil. Kč	počet	mil. Kč	počet	mil. Kč	počet	mil. Kč
-	a	b	c	d	e	F	g	h	i	j
-	od počátku období		od počátku období		aktuální stav		od počátku období		od počátku období	
1.1	150	5 498,0	37	836,2	14	734,6	98	3 810,6	37	1 609,9
1.2	80	1 796,6	26	523,0	19	324,4	33	1 405,5	23	340,0
1	230	7 294,6	63	1 359,2	33	1 059,0	131	5 216,1	60	1 949,9
2.1	159	3 533,0	134	2 788,4	4	176,4	20	520,8	7	181,1
2.2	99	2 930,6	60	1 463,4	3	277,8	36	1 142,4	24	746,2
2.3	72	376,5	39	134,3	4	20,9	26	168,2	14	60,5
2	330	6 840,1	233	4 386,1	11	475,0	82	1 831,3	45	987,8
3.1	40	2 211,2	4	1 122,3	7	315,1	29	714,3	19	342,7
3.2	264	6 658,6	109	2 121,5	21	398,5	134	3 795,0	97	2 088,1
3.3	576	7 898,7	361	4 796,1	42	602,8	172	2 383,1	128	1 696,6
3	880	16 768,5	474	8 040,0	70	1 316,4	335	6 892,5	244	4 127,4
4.1	48	396,4	0	0,0	0	0,0	44	387,2	29	254,1
4.2	8	39,0	0	0,0	0	0,0	8	39,0	6	21,0
4.3	5	45,0	0	0,0	0	0,0	4	44,0	3	43,5
4	61	480,4	0	0,0	0	0,0	56	470,2	38	318,6
ROP SČ	1 501	31 383,7	770	13 785,3	114	2 850,4	604	14 410,0	387	7 383,8

Poznámka:

- K datu generování je u ROP SČ vedeno 13 nedokončených projektů v celkové hodnotě 196,0 mil. Kč.

- V meziměsíčním srovnání došlo u ROP SČ v oblasti podpory 3.2 a 3.3 ve stavu „Projekty s vydaným Rozhodnutím / podepsanou Smlouvou“ ke snížení objemu finančních prostředků (o 21,3 mil. Kč).

Pokles vznikl podepsáním dodatků a následnou změnou poměrů financování celkem u 12 projektů.

Zdroj: MSC2007 – 6. 6. 2012

Tab. 69 - Údaje o stavu čerpání finančních prostředků ROP Střední Čechy (EU a národní zdroje)

Prioritní osa / Oblast podpory	Celková alokace podpory 2007–2013	Podané žádosti		Projekty s vydaným Rozhodnutím / podepsanou Smlouvou		Proplacené prostředky příjemcům		Prostředky v souhrnných žádostech zaúčtovaných PCO		Certifikované výdaje předložené EK	
		mil. Kč	mil. Kč	%	mil. Kč	%	mil. Kč	%	mil. Kč	%	mil. Kč
-	A	b	b/a	c	c/a	D	d/a	e	e/a	f	f/a
1.1	5 011,8	5 498,0	109,7	3 810,6	76,0	1 851,2	36,9	1 750,8	34,9	1 346,8	26,9
1.2	1 750,7	1 796,6	102,6	1 405,5	80,3	302,6	17,3	302,4	17,3	260,5	14,9
1	6 762,4	7 294,6	107,9	5 216,1	77,1	2 153,8	31,8	2 053,2	30,4	1 607,4	23,8
2.1	748,1	3 533,0	472,3	520,8	69,6	192,6	25,7	175,1	23,4	165,1	22,1
2.2	1 488,4	2 930,6	196,9	1 142,4	76,8	806,3	54,2	791,9	53,2	702,8	47,2
2.3	248,6	376,5	151,5	168,2	67,6	84,5	34,0	73,6	29,6	49,9	20,1
2	2 485,1	6 840,1	275,2	1 831,3	73,7	1 083,4	43,6	1 040,5	41,9	917,8	36,9
3.1	1 244,7	2 211,2	177,6	714,3	57,4	267,1	21,5	242,0	19,4	91,3	7,3
3.2	3 732,4	6 658,6	178,4	3 795,0	101,7	2 434,1	65,2	2 179,0	58,4	1 518,8	40,7
3.3	2 353,6	7 898,7	335,6	2 383,1	101,3	1 659,2	70,5	1 573,7	66,9	1 259,9	53,5
3	7 330,7	16 768,5	228,7	6 892,5	94,0	4 360,4	59,5	3 994,7	54,5	2 870,0	39,2
4.1	457,7	396,4	86,6	387,2	84,6	258,4	56,5	122,7	26,8	113,7	24,8
4.2	57,3	39,0	68,1	39,0	68,1	17,6	30,7	2,5	4,4	2,5	4,4
4.3	53,7	45,0	83,8	44,0	82,0	31,7	59,0	11,1	20,6	3,5	6,5
4	568,7	480,4	84,5	470,2	82,7	307,7	54,1	136,2	24,0	119,7	21,0
ROP SČ	17 146,9	31 383,7	183,0	14 410,0	84,0	7 905,3	46,1	7 224,6	42,1	5 515,0	32,2

Poznámka:

- Měnový kurz: 1 EUR = 25,7 CZK - měsíční kurz převzatý z MSC2007, „Prostředky v souhrnných žádostech zaúčtovaných PCO“ a „Certifikované výdaje předložené EK“ jsou přepočteny kurzem v době zaúčtování v IS Viola, tj. kurz není shodný s aktuálním měsíčním kurzem.

Zdroj: MSC2007 – 6. 6. 2012

7.C STAV OPERAČNÍCH PROGRAMŮ CÍLE 2

OPERAČNÍ PROGRAM PRAHA–KONKURENCESCHOPNOST

Tento OP podporuje rozvoj dopravy hlavního města Prahy, zlepšení kvality životního prostředí Prahy, rozvoj inovačního potenciálu hlavního města a jeho podnikatelské prostředí a celkové zatraktivnění městského prostředí. OP Praha–Konkurenceschopnost je financován z ERDF.

Z územního hlediska jsou intervence OP Praha–Konkurenceschopnost zaměřeny na území hlavního města Prahy.

Úlohu ŘO vykonává Magistrát hlavního města Prahy. Podrobnější informace k tomuto operačnímu programu jsou uvedeny na internetových stránkách www.prahafondy.eu/oppk.

Tab. 70 - Struktura OP Praha–Konkurenceschopnost

Číslo prioritní osy / oblasti podpory	Název prioritní osy / oblasti podpory	Podíl na celkové alokaci v %
1	Dopravní dostupnost a rozvoj ICT	36,2
1.1	Podpora ekologicky příznivé povrchové veřejné dopravy	32,6
1.2	Rozvoj a dostupnost ICT služeb	3,6
2	Životní prostředí	25,7
2.1	Revitalizace a ochrana území	22,5
2.2	Úsporné a udržitelné využívání energií a přírodních zdrojů	3,2
3	Inovace a podnikání	35,3
3.1	Rozvoj inovačního prostředí a partnerství mezi základnou výzkumu a vývoje a praxí	25,5
3.2	Podpora příznivého podnikatelského prostředí	0,7
3.3	Rozvoj malých a středních podniků	9,0
4	Technická pomoc	2,7
4.1	Technická pomoc	2,7

Zdroj: Programový dokument OP PK

Realizace OP Praha–Konkurenceschopnost

V OP Praha–Konkurenceschopnost bylo k 6. červnu 2012 podáno 679 žádostí v celkové hodnotě 13,8 mld. Kč, což představuje 189,5 % alokace na program. ŘO podepsal 198 Smluv o poskytnutí dotace ve výši 6,1 mld. Kč (83,6 % alokace na program na období 2007–2013). Prostředky proplacené příjemcům činí 4,2 mld. Kč, což představuje 57,5 % alokace na programové období 2007–2013. Objem certifikovaných výdajů dosahuje 1,1 mld. Kč, to je 14,6 % alokace na OP na celé programové období.

Podané žádosti

V meziměsíčním srovnání nedošlo v podaných žádostech ke změně.

Celkový objem finančních prostředků v podaných žádostech k 6. červnu 2012 převyšuje o 89,5 % alokaci na období 2007–2013, tj. finanční objem v 679 podaných žádostech dosahuje 13,8 mld. Kč.

K 6. červnu 2012 bylo **vyřazeno z administrace** z důvodu nesplnění podmínek výzvy nebo stažení žádosti žadatelem celkem 443 žádostí v celkové hodnotě 6,3 mld. Kč. To tvoří 65,2 % z celkového počtu podaných žádostí a současně 45,7 % finančních prostředků ve všech podaných žádostech.

Projekty s podepsanou Smlouvou o poskytnutí dotace

V meziměsíčním srovnání došlo v projektech s podepsanou Smlouvou k poklesu (3 žádosti ve výši 20,9 mil. Kč). Pokles je způsoben přechodem projektů do stavu „Projekt nedokončen / stažen“.

ŘO k 6. červnu 2012 podepsal s příjemci 198 Smluv o poskytnutí dotace v hodnotě 6,1 mld. Kč, to představuje 83,6 % alokace na OP na období 2007–2013.

Proplacené prostředky příjemcům

V květnu 2012 byly na účty příjemců proplaceny finanční prostředky ve výši 31,3 mil. Kč. Od počátku programového období k 6. červnu 2012 byly proplaceny prostředky příjemcům ve výši 4,2 mld. Kč, to představuje 57,5 % alokace na OP Praha–Konkurenceschopnost a zároveň 68,8 % prostředků krytých Smlouvou o poskytnutí dotace.

V OP Praha–Konkurenceschopnost bylo k 6. červnu 2012 **finančně ukončeno** 137 projektů v hodnotě 3,5 mld. Kč (tj. 69,2 % z celkového počtu projektů s podepsanou Smlouvou). Ve sledovaném období byly finančně ukončeny 4 projekty v hodnotě 27,6 mil. Kč.

Certifikované výdaje předložené Evropské komisi

Objem certifikovaných výdajů se v květnu 2012 nezměnil. Certifikované výdaje předložené EK k 6. červnu 2012 tvoří 1,1 mld. Kč, což představuje 14,6 % alokace na program na období 2007–2013.

Stejně tak se nezměnil ani stav **prostředků v souhrnných žádostech zaúčtovaných PCO**. K 6. červnu 2012 dosahují prostředky v souhrnných žádostech zaúčtovaných PCO 2,4 mld. Kč, tj. 32,5 % alokace OP Praha–Konkurenceschopnost.

Tab. 71 - Údaje o projektech OP Praha–Konkurenceschopnost (EU a národní zdroje)

Prioritní osa / Oblast podpory	Podané žádosti		Žádosti vyřazené z administrace		Žádosti ve schvalovacím procesu		Projekty s vydaným Rozhodnutím / podepsanou Smlouvou		Finančně ukončené projekty	
	počet	mil. Kč	počet	mil. Kč	počet	mil. Kč	počet	mil. Kč	počet	mil. Kč
-	a	b	c	d	e	f	g	h	i	j
-	od počátku období		od počátku období		aktuální stav		od počátku období		od počátku období	
1.1	17	2 781,2	4	59,7	0	0,0	12	2 064,7	8	1 666,6
1.2	46	512,8	33	324,5	6	96,5	6	56,1	4	24,6
1	63	3 294,0	37	384,2	6	96,5	18	2 120,9	12	1 691,2
2.1	82	2 779,4	48	1 193,9	0	0,0	34	1 455,8	21	774,0
2.2	21	432,2	9	131,2	0	0,0	12	295,9	11	285,6
2	103	3 211,6	57	1 325,1	0	0,0	46	1 751,7	32	1 059,6
3.1	139	5 295,2	88	3 420,4	18	282,2	33	1 474,3	12	297,7
3.2	22	205,7	17	135,5	0	0,0	4	54,0	4	54,0
3.3	350	1 557,5	244	1 031,0	0	0,0	95	457,8	76	343,4
3	511	7 058,4	349	4 586,9	18	282,2	132	1 986,1	92	695,1
4.1	2	218,6	0	0,0	0	0,0	2	218,6	1	76,2
4	2	218,6	0	0,0	0	0,0	2	218,6	1	76,2
OP PK	679	13 782,6	443	6 296,3	24	378,7	198	6 077,3	137	3 522,0

Poznámka:

- K datu generování je u OP PK evidováno 14 nedokončených projektů v celkové hodnotě 130,9 mil. Kč.
- V meziměsíčním srovnání došlo u OP PK v oblasti podpory 3.2 a 3.3 ve stavu „Projekty s vydaným Rozhodnutím / podepsanou Smlouvou“ ke snížení objemu finančních prostředků. Rozdíl vznikl z důvodu přechodu 3 projektů do stavu „Projekt nedokončen / stažen“.

Zdroj: MSC2007 – 6. 6. 2012

Tab. 72 - Údaje o stavu čerpání finančních prostředků OP Praha–Konkurenceschopnost (EU a národní zdroje)

Prioritní osa / Oblast podpory	Celková alokace podpory 2007–2013	Podané žádosti		Projekty s vydaným Rozhodnutím / podepsanou Smlouvou		Proplacené prostředky příjemcům		Prostředky v souhrnných žádostech zaúčtovaných PCO		Certifikované výdaje předložené EK	
		mil. Kč	mil. Kč	%	mil. Kč	%	mil. Kč	%	mil. Kč	%	mil. Kč
-	a	b	b/a	c	c/a	d	d/a	e	e/a	f	f/a
1.1	2 372,8	2 781,2	117,2	2 064,7	87,0	1 660,5	70,0	1 428,8	60,2	752,2	31,7
1.2	263,7	512,8	194,5	56,1	21,3	32,7	12,4	3,4	1,3	0,0	0,0
1	2 636,5	3 294,0	124,9	2 120,9	80,4	1 693,2	64,2	1 432,2	54,3	752,2	28,5
2.1	1 635,9	2 779,4	169,9	1 455,8	89,0	1 199,5	73,3	451,0	27,6	214,9	13,1
2.2	234,0	432,2	184,7	295,9	126,4	175,0	74,8	32,8	14,0	0,0	0,0
2	1 870,0	3 211,6	171,7	1 751,7	93,7	1 374,5	73,5	483,8	25,9	214,9	11,5
3.1	1 858,5	5 295,2	284,9	1 474,3	79,3	612,7	33,0	338,6	18,2	64,9	3,5
3.2	51,3	205,7	400,7	54,0	105,3	60,3	117,5	32,8	63,9	32,2	62,7
3.3	658,0	1 557,5	236,7	457,8	69,6	304,2	46,2	73,5	11,2	0,0	0,0
3	2 567,8	7 058,4	274,9	1 986,1	77,3	977,3	38,1	444,9	17,3	97,1	3,8
4.1	199,5	218,6	109,6	218,6	109,6	138,0	69,2	0,0	0,0	0,0	0,0
4	199,5	218,6	109,6	218,6	109,6	138,0	69,2	0,0	0,0	0,0	0,0
OP PK	7 273,8	13 782,6	189,5	6 077,3	83,6	4 183,0	57,5	2 360,9	32,5	1 064,3	14,6

Poznámka:

- Měnový kurz: 1 EUR = 25,7 CZK - měsíční kurz převzatý z MSC2007, „Prostředky v souhrnných žádostech zaúčtovaných PCO“ a „Certifikované výdaje předložené EK“ jsou přepočteny kurzem v době zaúčtování v IS Viola, tj. kurz není shodný s aktuálním měsíčním kurzem.

Zdroj: MSC2007 – 6. 6. 2012

OPERAČNÍ PROGRAM PRAHA–ADAPTABILITA

Druhý pražský OP je zaměřen na podporu zaměstnanosti v Praze. Smyslem OP Praha–Adaptability je motivace zaměstnavatelů ke zvyšování nabídky pracovních míst, ke zlepšení kvality vzdělávání a modernizaci počátečního vzdělávání, k umožnění přístupu znevýhodněných osob na trh práce a ke zlepšování profesních dovedností stávajících zaměstnanců. Dále je tento OP určen na prevenci nezaměstnanosti a k podpoře celoživotního odborného vzdělávání. OP Praha–Adaptability je financován z ESF.

Z územního hlediska jsou intervence OP Praha–Adaptability zaměřeny na území hlavního města Prahy.

Úlohu ŘO zastává Magistrát hlavního města Prahy. Podrobnější informace jsou uvedeny na internetových stránkách www.prahafondy.eu/oppa.

Tab. 73 - Struktura OP Praha–Adaptability

Číslo prioritní osy / oblasti podpory	Název prioritní osy / oblasti podpory	Podíl na celkové alokaci v %
1	Podpora rozvoje znalostní ekonomiky	38,2
1.1	Podpora rozvoje znalostní ekonomiky	38,2
2	Podpora vstupu na trh práce	29,2
2.1	Podpora vstupu na trh práce	29,2
3	Modernizace počátečního vzdělávání	29,2
3.1	Modernizace počátečního vzdělávání	29,2
4	Technická pomoc	3,5
4.1	Technická pomoc	3,5

Zdroj: Programový dokument OP PA

Realizace OP Praha–Adaptabilita

V OP Praha–Adaptabilita bylo k 6. červnu 2012 podáno 2 796 žádostí v celkové hodnotě 14,3 mld. Kč, to představuje 440,0 % celkové alokace na program. ŘO podepsal 589 Smluv o poskytnutí dotace ve výši 2,6 mld. Kč (79,2 % alokace na program na období 2007–2013). Proplacené prostředky příjemcům dosahují 2,1 mld. Kč, což činí 63,4 % alokace na programové období 2007–2013. Objem certifikovaných výdajů dosahuje 1,2 mld. Kč, což je 37,6 % alokace na OP na celé programové období.

Podané žádosti

V meziměsíčním srovnání nedošlo v podaných žádostech ke změně.

Od počátku programového období k 6. červnu 2012 bylo na ŘO podáno 2 796 žádostí o dotaci. Celkový objem finančních prostředků v podaných žádostech dosahuje 14,3 mld. Kč, což představuje více než čtyřnásobek alokace na období 2007–2013. V porovnání s ostatními operačními programy je v OP Praha–Adaptabilita registrován nejvyšší převis podaných žádostí nad vlastní alokací na OP.

K 6. červnu 2012 bylo **vyřazeno z administrace** z důvodu nesplnění podmínek výzvy nebo stažení žádosti žadatelem celkem 2 186 žádostí v celkové hodnotě 10,8 mld. Kč. To tvoří 78,2 % z celkového počtu podaných žádostí a současně 75,9 % finančních prostředků ve všech podaných žádostech.

Projekty s podepsanou Smlouvou o poskytnutí dotace

Počet projektů s podepsanou Smlouvou o poskytnutí dotace se v meziměsíčním srovnání zvýšil o 10 projektů v hodnotě 23,4 mil. Kč. Meziměsíční pokrok byl zaznamenán napříč celým OP (kromě 4. prioritní osy).

ŘO od počátku programového období k 6. červnu 2012 podepsal s příjemci 589 Smluv o poskytnutí dotace v hodnotě 2,6 mld. Kč, to představuje 79,2 % alokace na OP.

Proplacené prostředky příjemcům

V květnu 2012 byly na účty příjemců vyplaceny prostředky ve výši 68,5 mil. Kč. K 6. červnu 2012 byly na účty příjemců převedeny celkem 2,1 mld. Kč, to představuje 63,4 % alokace na OP a zároveň 80,1 % prostředků krytých Smlouvou o poskytnutí dotace.

V OP Praha–Adaptabilita bylo k 6. červnu 2012 **finančně ukončeno** 200 projektů o finančním objemu 947,3 mil. Kč (tj. 34,0 % z celkového počtu projektů s podepsanou Smlouvou). V meziměsíčním srovnání bylo finančně ukončeno 8 projektů v hodnotě 36,0 mil. Kč.

Certifikované výdaje předložené Evropské komisi

V květnu 2012 se objem certifikovaných výdajů předložených EK nezvýšil. K 6. červnu 2012 tvoří certifikované výdaje předložené EK 1,2 mld. Kč, tj. 37,6 % alokace na OP.

Prostředky v souhrnných žádostech zaúčtovaných PCO k 6. červnu 2012 dosahují 1,4 mld. Kč, tj. 42,4 % alokace OP Praha–Adaptabilita. V průběhu května 2012 byl v tomto stavu zaznamenán nárůst ve výši 54,7 mil. Kč.

Tab. 74 - Údaje o projektech OP Praha–Adaptabilita (EU a národní zdroje)

Prioritní osa / Oblast podpory	Podané žádosti		Žádosti vyřazené z administrace		Žádosti ve schvalovacím procesu		Projekty s vydaným Rozhodnutím / podepsanou Smlouvou		Finančně ukončené projekty	
	počet	mil. Kč	počet	mil. Kč	počet	mil. Kč	počet	mil. Kč	počet	mil. Kč
-	a	b	c	d	e	f	g	h	i	j
-	od počátku období		od počátku období		aktuální stav		od počátku období		od počátku období	
1.1	1 475	6 334,2	1 145	4 964,2	5	34,0	319	1 074,7	113	408,2
1	1 475	6 334,2	1 145	4 964,2	5	34,0	319	1 074,7	113	408,2
2.1	579	3 893,6	486	2 922,4	4	96,3	86	537,7	36	222,3
2	579	3 893,6	486	2 922,4	4	96,3	86	537,7	36	222,3
3.1	740	3 902,4	555	2 933,3	0	0,0	182	829,3	50	269,3
3	740	3 902,4	555	2 933,3	0	0,0	182	829,3	50	269,3
4.1	2	123,5	0	0,0	0	0,0	2	123,5	1	47,5
4	2	123,5	0	0,0	0	0,0	2	123,5	1	47,5
OP PA	2 796	14 253,7	2 186	10 819,9	9	130,3	589	2 565,2	200	947,3

Poznámka:

- K datu generování je v OP PA vedeno 12 nedokončených projektů.

- V meziměsíčním srovnání došlo u OP PA v oblasti podpory 1.1 ve stavu „Žádosti vyřazené z administrace“ ke snížení objemu finančních prostředků (o 19,4 mil. Kč). Rozdíl vznikl z důvodu schválení několika náhradních projektů.

Zdroj: MSC2007 – 6. 6. 2012

Tab. 75 - Údaje o stavu čerpání finančních prostředků OP Praha–Adaptabilita (EU a národní zdroje)

Prioritní osa / Oblast podpory	Celková alokace podpory 2007–2013	Podané žádosti		Projekty s vydaným Rozhodnutím / podepsanou Smlouvou		Proplacené prostředky příjemcům		Prostředky v souhrnných žádostech zaúčtovaných PCO		Certifikované výdaje předložené EK	
		mil. Kč	mil. Kč	%	mil. Kč	%	mil. Kč	%	mil. Kč	%	mil. Kč
-	a	b	b/a	c	c/a	d	d/a	e	e/a	f	f/a
1.1	1 236,5	6 334,2	512,2	1 074,7	86,9	885,2	71,6	593,8	48,0	527,9	42,7
1	1 236,5	6 334,2	512,2	1 074,7	86,9	885,2	71,6	593,8	48,0	527,9	42,7
2.1	947,1	3 893,6	411,1	537,7	56,8	468,7	49,5	293,6	31,0	261,9	27,7
2	947,1	3 893,6	411,1	537,7	56,8	468,7	49,5	293,6	31,0	261,9	27,7
3.1	943,9	3 902,4	413,4	829,3	87,9	628,9	66,6	432,3	45,8	383,1	40,6
3	943,9	3 902,4	413,4	829,3	87,9	628,9	66,6	432,3	45,8	383,1	40,6
4.1	112,1	123,5	110,2	123,5	110,2	72,3	64,5	53,4	47,6	44,4	39,6
4	112,1	123,5	110,2	123,5	110,2	72,3	64,5	53,4	47,6	44,4	39,6
OP PA	3 239,6	14 253,7	440,0	2 565,2	79,2	2 055,1	63,4	1 373,0	42,4	1 217,2	37,6

Poznámka:

- Měnový kurz: 1 EUR = 25,7 CZK - měsíční kurz převzatý z MSC2007, „Prostředky v souhrnných žádostech zaúčtovaných PCO“ a „Certifikované výdaje předložené EK“ jsou přepočteny kurzem v době zaúčtování v IS Viola, tj. kurz není shodný s aktuálním měsíčním kurzem.

Zdroj: MSC2007 – 6. 6. 2012

8. POUŽITÉ POJMY

Alokace podpory (pro jednotlivé rozpočtové roky)

Objem finančních prostředků SF / FS a národních zdrojů určený pro daný OP na každý kalendářní rok programového období 2007–2013 na základě rozhodnutí EK. Alokace podpory na daný rok musí být vyčerpána s ohledem na pravidlo $n+3 / n+2$ (podrobněji viz níže).

Celková alokace podpory 2007–2013

Objem finančních prostředků ze SF / FS a národních zdrojů alokovaný pro NSRR (resp. jednotlivé OP) na celé programové období 2007–2013.

- Výpočet Celkové alokace podpory 2007–2013 v CZK: Certifikované výdaje předložené EK v CZK + („necertifikované prostředky“ v EUR * aktuální měsíční kurz).

Certifikované výdaje předložené EK

Výdaje, u kterých byla potvrzena správnost údajů a funkčnost systému řízení a kontroly na úrovni OP zaručující, že výdaje byly vynaloženy v souladu s předpisy EU a ČR. Certifikaci výdajů provádí PCO (Národní fond MF ČR). Certifikované výdaje jsou následně zaslány v žádosti o proplacení finančních prostředků EK, která nejpozději do dvou měsíců poté zašle certifikované finanční prostředky na účty PCO. Certifikované finanční prostředky se tedy považují za finanční prostředky vyčerpané z fondů EU.

Cílová hodnota indikátoru

Hodnota (plán) indikátoru, ke které se ŘO OP zavázal vůči EK v programovém dokumentu. Cílová hodnota může být dosažena až po ukončení realizace programu, tzn., že datum cílové hodnoty se nemusí rovnat datu předpokládaného ukončení realizace programu. Cílová hodnota může být naplňována i v době udržitelnosti. V rámci cílové hodnoty indikátoru je zohledněna výchozí hodnota indikátoru.

Dosažená hodnota indikátoru

Hodnota průběžného naplnění indikátoru a datum, kdy byla hodnota indikátoru dosažena. Dosažená hodnota je sledována pomocí monitorovacích zpráv, které pravidelně předkládají příjemci ŘO OP / ZS. Dosažená hodnota je kumulativní údaj od začátku realizace projektu nebo přírůstkový údaj dle povahy indikátoru a jeho definice. Například:

- indikátory vztažené ke konkrétnímu období, např. „Počet proškolených osob v novém systému výuky za rok“

- podílové indikátory, např. „Změna počtu dopravních nehod na úsecích dotčených intervencí (%)“
- statistické indikátory.

V rámci dosažené hodnoty indikátoru je zohledněna výchozí hodnota indikátoru. Při interpretaci dat, jejichž výchozí hodnota je různá od nuly, je nutné uvádět všechny hodnoty společně (výchozí, cílová a dosažená).

Finančně ukončené projekty

Projekty, u kterých byly ukončeny všechny realizační a administrativní činnosti. Tedy takové projekty, u kterých příjemce předložil Závěrečnou monitorovací zprávu a závěrečnou Žádost o platbu. ŘO předloženou dokumentaci schválil a proplatil finanční prostředky na účet příjemce.

Globální grant – GG

Jeden ze způsobů implementace OP pro vybrané oblasti podpory nebo jejich části. V rámci GG jsou realizovány dílčí grantové projekty. Příjemce GG (nejčastěji ZS OP) je zodpovědný za řízení a implementaci globálního grantu. V programovém období 2007–2013 jsou GG realizovány v rámci OP Vzdělávání pro konkurenceschopnost a OP Lidské zdroje a zaměstnanost.

Nedokončené projekty

Projekty, které byly nestandardně ukončeny. Jedná se o situaci, kdy příjemce, ŘO nebo ZS vypověděli / odstoupili od vydaného Rozhodnutí / podepsané Smlouvy o poskytnutí dotace.

Podané žádosti

Žádosti o podporu ze SF / FS a národních zdrojů předložené žadateli v rámci vyhlášených výzev jednotlivých OP. Žadatelé vyplní elektronickou žádost o podporu a následně fyzicky odevzdají další požadované podklady k projektové žádosti. Podané žádosti o podporu jsou zaregistrovány v informačních systémech ŘO jednotlivých OP.

Projekt

Ucelený soubor aktivit financovaných z OP, které směřují k dosažení předem stanovených a jasně definovaných, měřitelných cílů. Projekt je realizován v určeném časovém horizontu podle zvolené strategie a s daným rozpočtem.

Podle způsobu realizace se rozlišují dva typy projektů:

Individuální projekt – IP

- Projekt s přímým způsobem financování, kdy konečný příjemce je zároveň konečným uživatelem, který obdrží podporu.

Grantový projekt – GP

- Projekt realizovaný v rámci globálního grantu, kde zprostředkovatelem finančních prostředků je nositel globálního grantu

Podle finanční náročnosti se vymezují dva typy projektů:

Běžný projekt

- Projekt s celkovými náklady nižšími než 50 mil. EUR

Velký projekt – VP

- Projekt s celkovými náklady přesahujícími 50 mil. EUR (např. v oblasti dopravy, vědy a výzkumu či životního prostředí)

Proplacené prostředky příjemcům

Objem finančních prostředků proplacených na účty příjemců po ukončení realizace projektu nebo jeho části (u etapového projektu). Do proplacených prostředků jsou započítávány také zálohové platby (předfinancování) v případě ex-ante financování. Finanční prostředky se proplácí na základě žádosti o platbu.

Prostředky v souhrnných žádostech zaúčtovaných PCO

Objem finančních prostředků v IP a GG, které ŘO autorizoval a v rámci souhrnného výkazu výdajů předložil PCO a které byly zaúčtovány v IS Viola.

Projekty / GG / GP s vydaným Rozhodnutím / podepsanou Smlouvou

Projekty schválené ke spolufinancování ze SF / FS a národních zdrojů, tj. projekty které splnily formální náležitosti, podmínky přijatelnosti, získaly dostatečné bodové ohodnocení v rámci hodnocení kvality, byly doporučeny ke spolufinancování a s příjemcem byl podepsán právní akt o poskytnutí dotace.

Výchozí hodnota indikátoru

Hodnota indikátoru naměřená před začátkem realizace projektu / programu. Hodnota se během realizace projektu / programu nemění. Výchozí hodnota indikátoru je zohledněna v rámci dosažené

hodnoty. Při interpretaci dat, jejichž výchozí hodnota je různá od nuly, je nutné uvádět všechny hodnoty (výchozí, cílové a dosažené) společně. U statistických indikátorů může dojít ke změně výchozí hodnoty v případě, že se změní metodika jejich výpočtu a zpětně jsou dopočítávány časové řady.

Výzva

Aktivita ŘO příslušného OP vyzývající potenciální žadatele k podání žádostí o podporu podle předem stanovených podmínek. Každá výzva obsahuje číslo výzvy, název OP, prioritní osy a oblasti podpory, dále objem finančních prostředků určených na výzvu, termín a místo pro podávání žádostí, popis podporovaných aktivit a subjektů, seznam hodnotících kritérií a také kontakty na odpovědné implementační orgány. Výzva může být časově neomezená (tzv. průběžná; hodnocení přijatých žádostí je prováděno průběžně) nebo časově omezená (tzv. kolová; k hodnocení přijatých žádostí dochází až po uzavření výzvy).

Závazek příjemce

Hodnota (plán) indikátoru, ke které se příjemce zavázal realizací projektu vůči ŘO v Rozhodnutí / Smlouvě o poskytnutí dotace. V případě, že závazek silně překračuje cílové hodnoty stanovené v programovém dokumentu, mluvíme o tzv. přezávazkování indikátoru.

Žádosti ve schvalovacím procesu

Žádosti, které se nacházejí v procesu administrace. Projekty procházejí formální, finanční a kvalitativní kontrolou a hodnocením podle předem stanovených kritérií.

Žádosti vyřazené z administrace

Žádosti, které nesplnily podmínky výzvy pro čerpání finančních prostředků z SF / FS a národních zdrojů, nebo žádosti, které byly staženy samotným žadatelem.

9. SEZNAM ZKRATEK

AO	Auditní orgán	OP LZZ	Operační program Lidské zdroje a zaměstnanost
CRR	Centrum pro regionální rozvoj ČR	OP PA	Operační program Praha–Adaptabilita
ČOV	Čistírna odpadních vod	OP PI	Operační program Podnikání a inovace
DP ČR	Dopravní politika ČR	OP PK	Operační program Praha–Konkurenceschopnost
EK	Evropská komise	OP PS	Operační programy Přeshraniční spolupráce
ERDF	Evropský fond pro regionální rozvoj	OP VaVpl	Operační program Výzkum a vývoj pro inovace
ESF	Evropský sociální fond	OP VK	Operační program Vzdělávání pro konkurenceschopnost
EU	Evropská unie	OP TP	Operační program Technická pomoc
EUR	Společná evropská měna euro	OP ŽP	Operační program Životní prostředí
FS	Fond soudržnosti	OZE	Obnovitelné zdroje energie
GG	Globální grant	PCO	Platební a certifikační orgán
GP	Grantový projekt	PO	Prioritní osa
HMP	Hlavní město Praha	ROP	Regionální operační program / programy
HSÚS	Hospodářská, sociální a územní soudržnost	ROP JV	Regionální operační program Jihovýchod
ICT	Informační a komunikační technologie	ROP JZ	Regionální operační program Jihozápad
IOP	Integrovaný operační program	ROP MS	Regionální operační program Moravskoslezsko
IP	Individuální projekt	ROP SČ	Regionální operační program Střední Čechy
IPRM	Integrovaný plán rozvoje měst	ROP SM	Regionální operační program Střední Morava
IS	Informační systém	ROP SV	Regionální operační program Severovýchod
KD	Kombinovaná doprava	ROP SZ	Regionální operační program Severozápad
MD	Ministerstvo dopravy	RR	Regionální rada
MF	Ministerstvo financí	ŘO	Řídicí orgán
MMR	Ministerstvo pro místní rozvoj	ŘSD	Ředitelství silnic a dálnic
MMR-NOK	Národní orgán pro koordinaci	SF	Strukturální fondy
MMZ	Měsíční monitorovací zpráva o průběhu čerpání strukturálních fondů a Fondu soudržnosti a národních zdrojů	SFDI	Státní fond dopravní infrastruktury
MPO	Ministerstvo průmyslu a obchodu	SR	Státní rozpočet
MPSV	Ministerstvo práce a sociálních věcí	SŽDC	Správa železniční dopravní cesty
MSC2007	Monitorovací systém strukturálních fondů a fondu soudržnosti	TP	Technická pomoc
MSP	Malé a střední podniky	VaV	Výzkum a vývoj
MŠMT	Ministerstvo školství mládeže a tělovýchovy	VP	Velký projekt
MV	Ministerstvo vnitra	ZS	Zprostředkující subjekt / subjekty
MVE	Malé vodní elektrárny		
MŽP	Ministerstvo životního prostředí		
NSRR	Národní strategický referenční rámec		
OP	Operační program / programy		
OP ČR-PL	Operační program Přeshraniční spolupráce ČR–Polsko		
OP D	Operační program Doprava		

