

**MĚSÍČNÍ MONITOROVACÍ ZPRÁVA  
O PRŮBĚHU ČERPÁNÍ STRUKTURÁLNÍCH FONDŮ,  
FONDU SOUDRŽNOSTI A NÁRODNÍCH ZDROJŮ  
V PROGRAMOVÉM OBDOBÍ 2007–2013**

**AKTUALITA MĚSÍCE:  
HODNOCENÍ VYBRANÝCH INDIKÁTORŮ  
V OBLASTI ENERGETIKY**

**BŘEZEN 2012**

Ministerstvo pro místní rozvoj  
Odbor řízení a koordinace NSRR  
Staroměstské náměstí 6  
110 15 Praha 1

E-mail: [nok@mmr.cz](mailto:nok@mmr.cz)

**Vydáno MMR-NOK 25. dubna 2012**

## OBSAH

<b>1. ÚVOD .....</b>	<b>1</b>
Účel zprávy .....	1
Struktura zprávy .....	1
Systém sběru dat .....	3
Aktuální sdělení MMR-NOK .....	3
Vývoj měnového kurzu .....	5
Přehled operačních programů ČR .....	7
Průběh čerpání SF / FS .....	8
<b>2. STRUČNÝ PŘEHLED ČERPÁNÍ .....</b>	<b>10</b>
<b>3. REALIZACE NSRR .....</b>	<b>12</b>
Finanční pokrok .....	12
Věcný pokrok .....	19
<b>4. STAV PRAVIDLA N+3 / N+2 .....</b>	<b>34</b>
<b>5. STAV SCHVALOVÁNÍ VELKÝCH PROJEKTŮ .....</b>	<b>42</b>
<b>6. HODNOCENÍ VYBRANÝCH INDIKÁTORŮ V OBLASTI ENERGETIKY .....</b>	<b>46</b>
<b>7.A STAV TEMATICKÝCH OPERAČNÍCH PROGRAMŮ CÍLE 1 .....</b>	<b>61</b>
Operační program Doprava .....	61
Operační program Životní prostředí .....	66
Operační program Podnikání a inovace .....	71
Operační program Výzkum a vývoj pro inovace .....	76
Operační program Vzdělávání pro konkurenceschopnost .....	80
Operační program Lidské zdroje a zaměstnanost .....	88
Integrovaný operační program .....	95
Operační program Technická pomoc .....	100
<b>7.B STAV REGIONÁLNÍCH OPERAČNÍCH PROGRAMŮ CÍLE 1 .....</b>	<b>105</b>
Regionální operační program regionu soudržnosti Severozápad .....	105
Regionální operační program regionu soudržnosti Moravskoslezsko .....	110
Regionální operační program regionu soudržnosti Jihovýchod .....	115
Regionální operační program regionu soudržnosti Střední Morava .....	120
Regionální operační program regionu soudržnosti Severovýchod .....	125
Regionální operační program regionu soudržnosti Jihozápad .....	130
Regionální operační program regionu soudržnosti Střední Čechy .....	135
<b>7.C STAV OPERAČNÍCH PROGRAMŮ CÍLE 2 .....</b>	<b>140</b>
Operační program Praha–Konkurenceschopnost .....	140
Operační program Praha–Adaptabilita .....	145
<b>7.D STAV OPERAČNÍCH PROGRAMŮ PŘESHraniční SPOLUPRÁCE CÍLE 3 K 31. BŘEZNU 2012 .....</b>	<b>150</b>
Použité pojmy v OP Přeshraniční spolupráce .....	151
Stručný přehled čerpání OP Přeshraniční spolupráce .....	153
Operační program Přeshraniční spolupráce ČR – Polsko .....	154
Operační program Přeshraniční spolupráce Slovensko – ČR .....	159
Operační program Přeshraniční spolupráce Rakousko – ČR .....	163
Operační program Přeshraniční spolupráce Svobodný stát Sasko – ČR .....	167
Operační program Přeshraniční spolupráce Svobodný stát Bavorsko – ČR .....	171
<b>8. POUŽITÉ POJMY .....</b>	<b>174</b>
<b>9. SEZNAM ZKRATEK .....</b>	<b>178</b>



MĚSÍČNÍ MONITOROVACÍ ZPRÁVA – BŘEZEN 2012



MINISTERSTVO  
PRO MÍSTNÍ  
ROZVOJ ČR

# 1. ÚVOD

---

## ÚČEL ZPRÁVY

Měsíční monitorovací zpráva o průběhu čerpání strukturálních fondů, Fondu soudržnosti a národních zdrojů (dále MMZ) představuje hlavní výstup monitoringu realizace operačních programů (dále OP) v programovém období 2007–2013.

Vydávání MMZ je v gesci Národního orgánu pro koordinaci (dále MMR-NOK), který má ze své centrální koordinační role přístup k agregovaným informacím o realizaci strukturální pomoci Evropské unie (dále EU) v ČR. Stejně jako u většiny ostatních zpráv zpracovávaných na úrovni Národního strategického referenčního rámce (dále NSRR), tj. na národní úrovni, využívá MMR-NOK údaje poskytované z nižších úrovní monitorování. Informační hodnota této zprávy **tedy přímo závisí na kvalitě a úplnosti informací poskytovaných řídicími orgány (dále ŘO) jednotlivých OP a příjemci pomoci**. MMZ vychází **zpravidla 23. dne následujícího kalendářního měsíce**, za který je zpráva sestavována.

Účel předkládané MMZ je dvojitý povahy:

- Zpráva podává informace o pokroku čerpání strukturální pomoci nejen zainteresovaným institucím, ale i široké veřejnosti.
- Zpráva je nástrojem efektivního řízení strukturální pomoci EU. Poskytnutí pravidelného, podrobného a shrnujícího přehledu o průběhu čerpání strukturálních fondů, Fondu soudržnosti (dále jen SF / FS) a národních zdrojů vede nejen k účinnější kontrole, ale také díky možnosti porovnání jednotlivých OP a identifikaci problému ke stálému zkvalitňování implementačního procesu.

Následující komentované tabulky poskytují nejdůležitější informace o postupu čerpání prostředků SF / FS a národních zdrojů **za uplynulý měsíc březen 2012**. Při jejich vytváření se MMR-NOK opírá po stránce metodické o Metodiku monitorování programů strukturálních fondů a Fondu soudržnosti pro programové období 2007–2013 a po stránce datové o výstupní sestavy centrálního informačního systému pro monitorování programů SF / FS a národních zdrojů pro období 2007–2013 (ms2007), tj. MSC2007.

## STRUKTURA ZPRÁVY

MMZ se ve své struktuře dělí na **sedm obsahově odlišných oddílů**:

- Kapitola „Stručný přehled čerpání“ nabízí na jedné stránce grafické shrnutí klíčových dat o čerpání SF / FS.

- Kapitola „Realizace NSRR“ prezentuje finanční a věcný pokrok implementace NSRR prostřednictvím klíčových stavů čerpání finančních prostředků ze SF / FS a národních zdrojů a dále prostřednictvím vybraných indikátorů NSRR. Jedná se o souhrnný, národní pohled, jehož základem jsou agregovaná data za jednotlivé OP.
- Kapitola „Stav pravidla n+3 / n+2“ se věnuje kontrole dodržování tohoto důležitého finančního instrumentu za účelem předcházení ztráty finančních prostředků.
- Kapitoly „Stav tematických a regionálních operačních programů cíle 1 a 2“ tvoří nejobsáhlejší část MMZ a informují o stavu realizace strukturální pomoci z jednotlivých OP.
- Čtvrtletně je do MMZ zařazována kapitola „Stav operačních programů přeshraniční spolupráce cíle 3“, která se věnuje stavu čerpání finančních prostředků v rámci jednotlivých OP přeshraniční spolupráce.
- Jednou za tři měsíce je do MMZ zařazována také kapitola „Stav schvalování velkých projektů“. Ta je zaměřena na postup schvalování velkých projektů OP Doprava, OP Životní prostředí a OP Výzkum a vývoj pro inovace na národní úrovni a na úrovni EK.
- V MMZ bývá také uváděna speciální kapitola na konkrétní téma.

V celém dokumentu se pracuje s několika **druhy tabulek**. U každého OP jsou uvedeny dva druhy tabulek:

- Tabulky „Údaje o projektech / grantových projektech (dále GP) / globálních grantech (dále GG)“ sledují proces administrace projektů před zahájením čerpání, poskytují informace o počtu projektů / GP / GG a výši na ně vázaných finančních prostředků v CZK. Ve sloupci „Podané žádosti“, „Projekty / GP / GG vyřazené z administrace“, „Projekty / GP / GG s vydaným Rozhodnutím / podepsanou Smlouvou“ a „Finančně ukončené projekty / GP / GG“ jsou uvedeny souhrnné údaje o projektech / GP / GG od počátku programového období do dne vygenerování výstupní sestavy z MSC2007. Projekty / GP / GG ve schvalovacím procesu jsou dynamického charakteru, v tabulkách je tedy zachycen pouze jejich aktuální stav ke dni, kdy byla sestava vygenerována (tzn. jde o stavy projektu / GP / GG, které zahrnují podané žádosti až do jejich schválení).
- Druhý typ tabulek „Údaje o stavu čerpání finančních prostředků“ se pak zaměřuje na schválené projekty / GP / GG a umožňuje rychle zjistit, jak čerpání daného OP pokračuje (obr. 1). Tato tabulka pracuje s finančními prostředky v CZK a s kumulativními hodnotami, které jsou dále vztaženy k celkové alokaci na programové období 2007–2013.

Dále se v dokumentu pracuje s těmito tabulkami:

- Tabulky „Vybrané projektové indikátory.“ obsahují informace o indikátorech agregovaných z úrovně projektů. Tabulky obsahují základní čtyři hodnoty pro každý indikátor – cílová hodnota, výchozí hodnota, závazek příjemců a dosažená hodnota.

- Tabulka „Stav pravidla n+3 vzhledem k alokaci 2007–2013“ sleduje plnění pravidla n+3 pro alokaci 2008 jednotlivých OP. V tabulce jsou vybrané ukazatele o stavu čerpání finančních prostředků vztahovány k alokaci za příspěvek Společenství (SF / FS). Finanční prostředky jsou vyjádřené v EUR.
- Tabulky „Přehled velkých projektů“ obsahují data o schvalovacím procesu velkých projektů, včetně finančního objemu VP a jejich podílu k alokaci oblasti podpory a alokaci OP.

## SYSTÉM SBĚRU DAT

**Sběr dat** pro tabulkovou část MMZ je standardně prováděn **z centrálního informačního systému** pro monitorování programů SF / FS pro období 2007–2013 (ms2007), tj. MSC2007. Datum generování dat je nastaveno na 3. den v měsíci, případně na 1. středu v měsíci, pokud bude 3. den v měsíci připadat na sobotu, neděli, pondělí nebo úterý. Nutnou podmínkou pro zajištění souladu mezi obsahem MMZ a reálným stavem implementace jednotlivých OP je **respektování Metodiky monitorování programů SF / FS pro programové období 2007–2013 všemi zúčastněnými subjekty**.

Data v takto vygenerovaných sestavách se vztahují k poslednímu dni v předcházejícím měsíci. Pro komentáře MMR-NOK jsou zásadně využívána data z MSC2007. **Jen doplňkově** jsou informace získávány **přímo od ŘO, případně z internetových stránek jednotlivých OP, a dalších subjektů zapojených do implementační struktury NSRR**.

**Pokud není uvedeno jinak, veškeré datové výstupy a informace uváděné v MMZ, jsou platné ke stejnému dni, kdy jsou generovány sestavy se zdrojovými daty z MSC2007.**

## AKTUÁLNÍ SDĚLENÍ MMR-NOK

Za účelem vykazování reálného stavu čerpání finančních prostředků ze SF / FS a národních zdrojů ve stavu Prostředky kryté Rozhodnutím / Smlouvou (reálnou výši zazávaných prostředků), přistoupil MMR-NOK ke **změně metodiky** načítání dat pro tento ukazatel. Od února 2012 nebudou v rámci tohoto ukazatele sledovány projekty, které byly nedokončeny, a to ať z důvodu odstoupení ze strany příjemce nebo ŘO / zprostředkujícího subjektu. V terminologii metodiky monitorování se jedná o stavy N7 „Projekt nedokončen / stažen“ a N8 „Rozhodnutí / Smlouva ukončena ze strany ŘO/ZS“. Nadále se však započítává stav N6 „Projekt pozastaven“, a to z toho důvodu, že z tohoto stavu se projekt může vrátit do stavu výchozího, tedy zpět do realizace.

Dále jsou do této MMZ zařazeny **pravidelné čtvrtletní kapitoly**, konkrétně „Stav schvalování velkých projektů“ a „Stav operačních programů přeshraniční spolupráce Cíle 3 k 31. březnu 2012“.

Do měsíční monitorovací zprávy za měsíc březen 2012 MMR-NOK zařadil **speciální kapitolu** „Hodnocení vybraných indikátorů v oblasti energetiky“. Tato kapitola informuje o vybraných aktivitách vedoucích k snižování energetické náročnosti českého hospodářství, které jsou

spolufinancovány ze SF / FS a národních zdrojů. Pro potřeby analýzy byly vybrány indikátory „Snížení spotřeby energie“ a „Zvýšení kapacit na výrobu energie z obnovitelných zdrojů“.



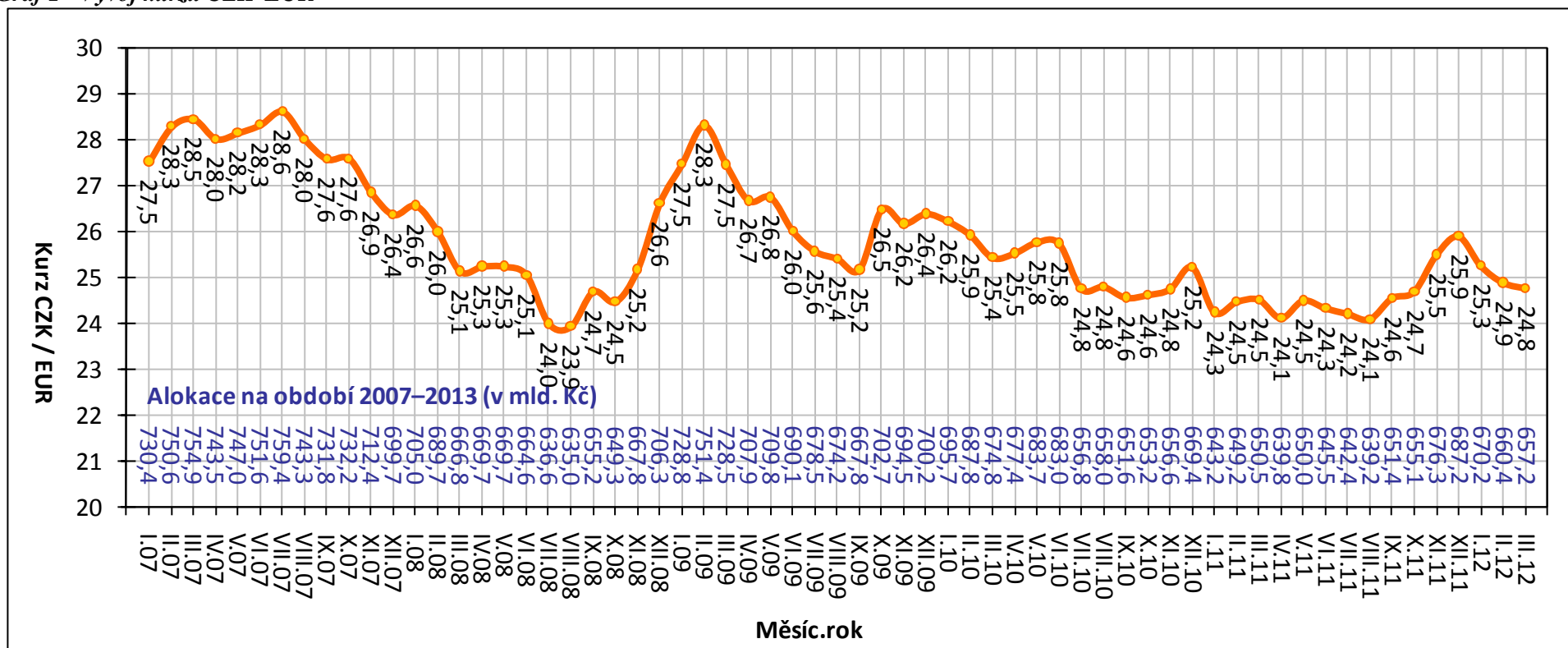
## VÝVOJ MĚNOVÉHO KURZU

**Celková alokace na NSRR je stanovena v EUR**, proto je klíčové pro úspěšnou a efektivní implementaci SF / FS přepočítávání kurzu CZK–EUR. Měnový kurz v MMZ je přebírán MSC2007 z informačního systému Viola<sup>1</sup>. Do IS Viola se přenáší kurz, který stanovuje Evropská centrální banka na následující měsíc, každý předposlední den v měsíci. Na počátku programového období 2007–2013, tedy v lednu 2007, byl kurz CZK vůči EUR stanoven na 27,54. Ke dni generování sestav se zdrojovými daty, tj. k 4. dubnu 2012, byla výše měnového kurzu stanovena na 24,78 Kč za EUR. Celkově můžeme konstatovat posílení kurzu CZK vůči EUR od počátku programového období o 10,0 %.

---

<sup>1</sup> IS Viola slouží k finančnímu řízení a účtování finančních prostředků z fondů EU v České republice na účtech Platebního a certifikačního orgánu v rámci účetní jednotky Ministerstva financí.

Graf 1 - Vývoj kurzu CZK–EUR



Poznámka:

- Alokace na období 2007–2013 je tvořena pouze zdroji EU, tzn. bez národních zdrojů.

Zdroj: MSC2007 – 4. 4. 2012

## PŘEHLED OPERAČNÍCH PROGRAMŮ ČR

Česká republika využívá ve své implementační struktuře systém doplňkovosti tematických a regionálních OP. Jednotlivé OP spadají do gesce různých resortů, tj. dále ŘO, které jsou zodpovědné za provádění OP se všemi jeho aspekty.

Z 26 aktivit v rámci Národního strategického referenčního rámce (24 OP a dva síťové programy) se **18 OP nachází v gesci českých ŘO**. Vzhledem k tříměsíční aktualizaci dat o čerpání (na základě spolupráce se zahraničními partnery) MMR-NOK sleduje jen 17 z 18 OP v gesci českých ŘO, tj. bez OP ČR–Polsko.

Následující tabulka zobrazuje přehled základních informací o jednotlivých OP.

**Tab. 1 - Přehled OP programového období 2007–2013**

Zkratka OP	Název OP / ROP a zdroj financování	Řídící orgán	Podíl na alokaci NSRR
<b>1. cíl: Konvergence</b>			
<b>Tematické OP</b>			
1. OP D	OP Doprava (FS / ERDF)	Ministerstvo dopravy	21,8
2. OP ŽP	OP Životní prostředí (FS / ERDF)	Ministerstvo životního prostředí	18,5
3. OP PI	OP Podnikání a inovace (ERDF)	Ministerstvo průmyslu a obchodu	11,5
4. OP VaVpl	OP Výzkum a vývoj pro inovace (ERDF)	Ministerstvo školství, mládeže a tělovýchovy	7,8
5. OP VK *	OP Vzdělávání pro konkurenceschopnost (ESF)	Ministerstvo školství, mládeže a tělovýchovy	6,9
6. OP LZZ *	OP Lidské zdroje a zaměstnanost (ESF)	Ministerstvo práce a sociálních věcí	6,9
7. IOP *	Integrovaný OP (ERDF)	Ministerstvo pro místní rozvoj	6,0
8. OP TP *	OP Technická pomoc (ERDF)	Ministerstvo pro místní rozvoj	0,9
<b>Regionální OP</b>			
9. ROP SZ	ROP pro NUTS II Severozápad (ERDF)	RR Severozápad (Ústí nad Labem)	2,8
10. ROP MS	ROP pro NUTS II Moravskoslezsko (ERDF)	RR Moravskoslezsko (Ostrava)	2,7
11. ROP JV	ROP pro NUTS II Jihovýchod (ERDF)	RR Jihovýchod (Brno)	2,7
12. ROP SM	ROP pro NUTS II Střední Morava (ERDF)	RR Střední Morava (Olomouc)	2,5
13. ROP SV	ROP pro NUTS II Severovýchod (ERDF)	RR Severovýchod (Hradec Králové)	2,5
14. ROP JZ	ROP pro NUTS II Jihozápad (ERDF)	RR Jihozápad (České Budějovice)	2,3
15. ROP SČ	ROP pro NUTS II Střední Čechy (ERDF)	RR Střední Čechy (Praha)	2,1
<b>2. cíl: Regionální konkurenceschopnost a zaměstnanost</b>			
16. OP PK	OP Praha–Konkurenceschopnost (ERDF)	Magistrát hlavního města Prahy	0,9
17. OP PA	OP Praha–Adaptabilita (ESF)	Magistrát hlavního města Prahy	0,4
<b>3. cíl: Evropská územní spolupráce</b>			
18. ČR–PL	OP Přeshraniční spolupráce ČR–Polsko (ERDF)	Ministerstvo pro místní rozvoj	0,8
19. ČR–SR **	OP Přeshraniční spolupráce SR–ČR (ERDF)	---	---
20. R–ČR **	OP Přeshraniční spolupráce Rakousko–ČR (ERDF)	---	---
21. S–ČR **	OP Přeshraniční spolupráce Sasko–ČR (ERDF)	---	---
22. B–ČR **	OP Přeshraniční spolupráce Bavorsko–ČR (ERDF)	---	---
23. OP MS **	OP Mezuregionální spolupráce	---	---
24. OP NS **	OP Nadnárodní spolupráce	---	---
25. Interact **	Servisní program INTERACT II	---	---
26. ESPON **	Program ESPON 2013	---	---

\* OP je tzv. vícecílův OP, tzn. že OP je vedle 1. cíle "Konvergence" financován také z finančních prostředků pro 2. cíl "Regionální konkurenceschopnost a zaměstnanost".

\*\* OP není v gesci českého ŘO.

## PRŮBĚH ČERPÁNÍ SF / FS

Pro úplné porozumění vývoje implementace SF / FS a národních zdrojů je nezbytná znalost jejího **průběhu** (obr. 1).

### Vyhlášení výzvy

ŘO / ZS vyhláší pravidelně časově vymezené **výzvy** k předkládání žádostí o podporu v rámci jednotlivých prioritních os a oblastí podpory.

### Hodnocení a výběr projektu

V termínech vyhlášených výzev jsou na ŘO / ZS podávány žádosti o podporu, které musí být v souladu s cíli daného OP, z něhož chce žadatel prostředky čerpat. Podrobné podmínky finanční podpory jsou přesně nadefinovány ve vyhlášené výzvě. V rámci schvalovacího procesu ŘO / ZS hodnotí podané žádosti a na základě předem definovaných výběrových kritérií vybírá projekty, jimž bude dotace udělena. S žadateli, jejichž žádosti splní stanovená kritéria, je podepsán právní akt o poskytnutí dotace.

### Realizace a proplácení

Platby příjemcům podpory se realizují na základě žádostí o platbu, které příjemce předkládá na ŘO / ZS. Platby příjemcům probíhají formou ex-post plateb (následné proplácení výdajů již vynaložených příjemcem) či formou ex-ante plateb (formou poskytnutí prostředků příjemci před realizací jeho výdajů na projekt). Rozhodnutí o formě plateb příjemci je plně v kompetenci ŘO po dohodě se správcem kapitoly státního rozpočtu.

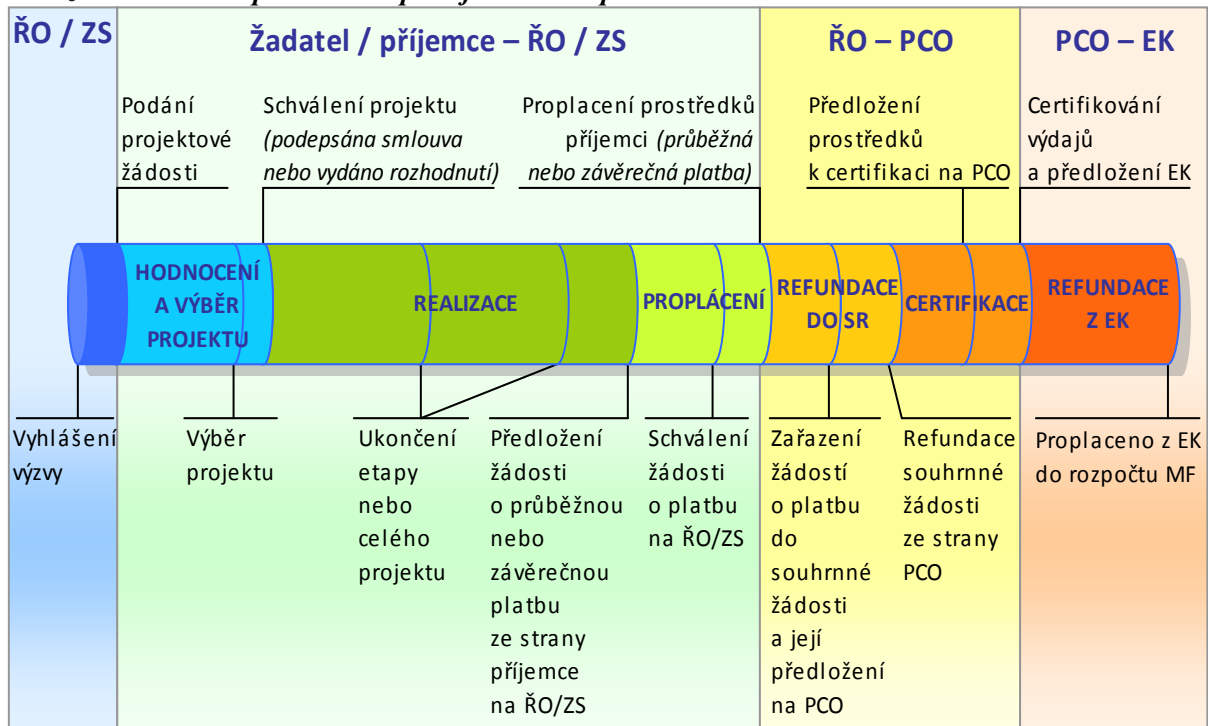
Při předkládání žádostí o platby příjemci odůvodní předkládané výdaje a prokážou, že odpovídají podmínkám realizace projektů obsažených v Rozhodnutí / Smlouvě o poskytnutí dotace. Veškeré platební nároky musí být podloženy doklady, které prokážou, že se jedná o prostředky vynaložené efektivně, hospodárně, účelně a transparentně. Doklady o projektech musí být kdykoliv k dispozici pro kontroly a auditní šetření.

### Certifikace

Systém finančních toků (prostředků z rozpočtu EU) je založen na principu **předfinancování** ze státního rozpočtu (dále SR). To znamená, že podíl EU (až 85 %), který je určen na spolufinancování OP, je nejprve předfinancován z rozpočtu jednotlivých kapitol SR (ŘO) a až poté je podíl EU refundován zpět do dané kapitoly SR ze zdrojového účtu Platebního a certifikačního orgánu (dále PCO; odbor Národní fond MF). Aby bylo možné podíl EU předfinancovat ze SR, je nutné, aby jednotlivé kapitoly SR (ŘO) měly ve svém rozpočtu na daný rok dostatečné množství finančních prostředků.

Prostředky podílu národního financování ze zdrojů SR (15 %) jsou příjemcům uvolňovány stejným způsobem jako prostředky SR na předfinancování podílu EU (85 %).

**Obrázek 1 - Schéma průběhu čerpání finančních prostředků**

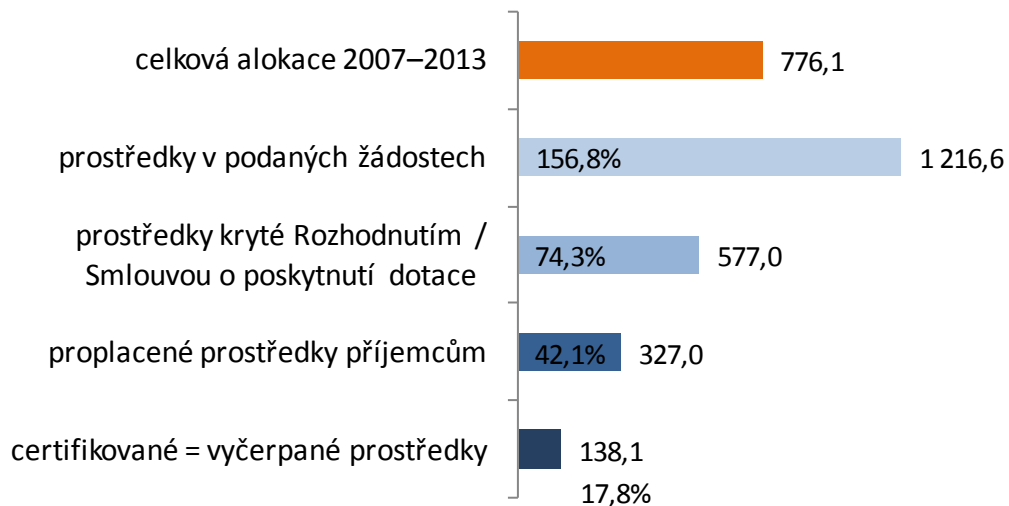


Výběr ukazatelů sledovaných v MMZ je proto nastaven takovým způsobem, aby pokrýval **celý cyklus čerpání** (obr. 1), tj. podané žádosti o podporu, vyřazené projekty, projekty ve schvalovacím procesu či schválené projekty, prostředky proplacené příjemcům až po prostředky v souhrnných žádostech zaúčtovaných PCO a certifikaci uskutečněných výdajů.

## 2. STRUČNÝ PŘEHLED ČERPÁNÍ

### Souhrnný stav čerpání ze SF / FS a národních zdrojů v mld. Kč

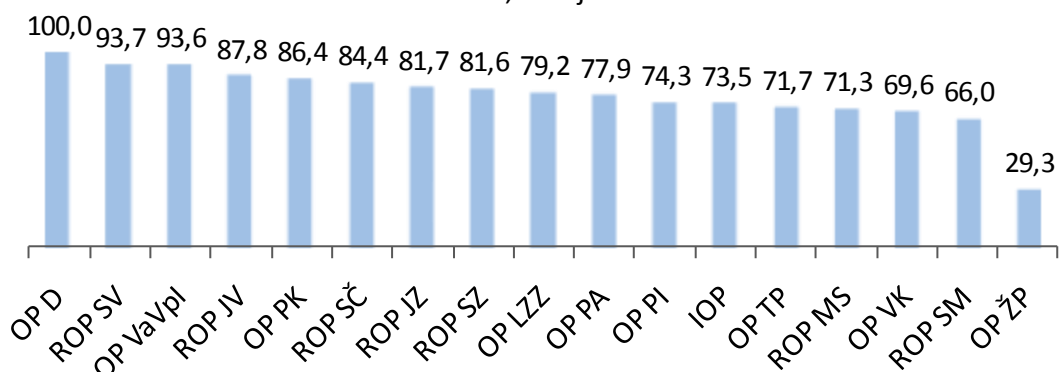
k 4. 4. 2012, zdroj: MSC2007



### Stav prostředků krytých Rozhodnutím / Smlouvou o poskytnutí dotace\* v %

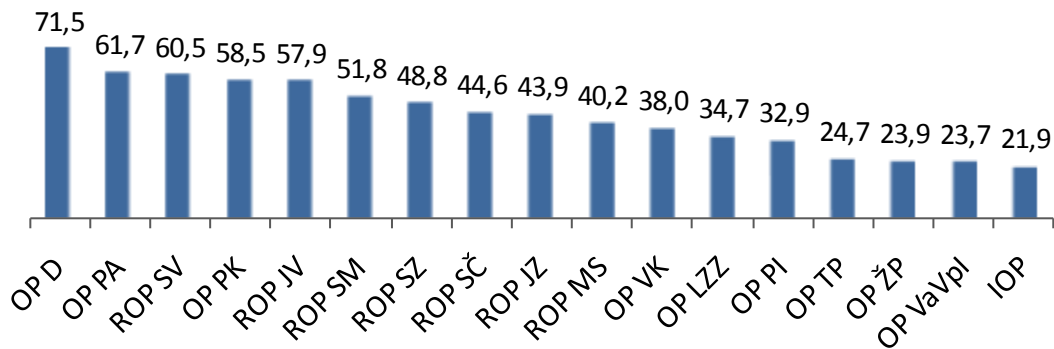
vzhledem k celkové alokaci OP v programovém období 2007–2013

k 4. 4. 2012, zdroj: MSC2007



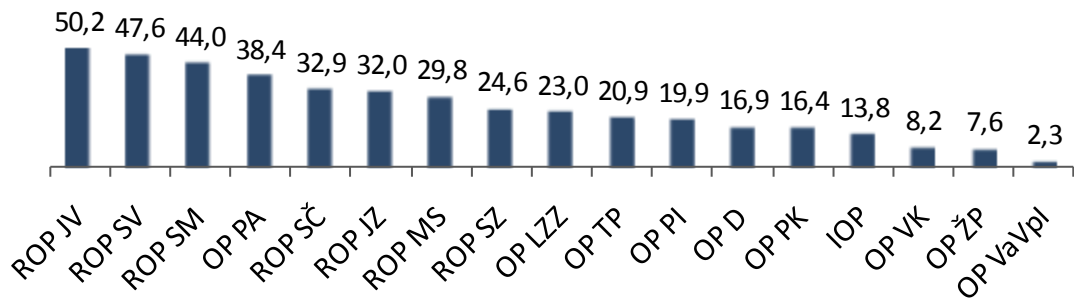
\* Zahrnuty individuální projekty (IP), grantové projekty (GP) a EK neschválené velké projekty

**Stav proplacených prostředků příjemcům \* v %**  
vzhledem k celkové alokaci OP v programovém období 2007–2013  
k 4. 4. 2012, zdroj: MSC2007



\* Zahrnuty ex-ante, průběžné a ex-post platby

**Stav certifikovaných finančních prostředků\* v %**  
vzhledem k celkové alokaci OP v programovém období 2007–2013  
k 4. 4. 2012, zdroj: MSC2007



\* Finanční prostředky vyčerpané ze SF / FS a národních zdrojů

## 3. REALIZACE NSRR

---

### FINANČNÍ POKROK

#### Realizace NSRR2 k 4. dubnu 2012

*Od počátku programového období k 4. dubnu 2012 bylo v rámci politiky hospodářské a sociální soudržnosti EU realizované na území České republiky podáno 78 370 žádostí o podporu v celkové hodnotě 1 216,6 mld. Kč. To představuje 156,8 % celkové alokace NSRR na programové období 2007–2013. ŘO a zprostředkující subjekty OP doposud vydaly 34 945 Rozhodnutí / Smluv o poskytnutí dotace v celkové výši 577,0 mld. Kč, což činí 74,4 % celkové alokace NSRR. Proplacené prostředky na účty příjemců dosahují 327,0 mld. Kč, tedy 42,1 % celkové alokace NSRR. Certifikované výdaje předložené EK činí 138,1 mld. Kč, což je 17,8 % celkové alokace NSRR na programové období 2007–2013.*

#### Podané žádosti

K 4. dubnu 2012 předložili žadatelé o dotaci ze SF / FS a národních zdrojů celkem 58 944 **žádostí na individuální projekty** (dále IP) v celkové hodnotě 1 124,8 mld. Kč. V OP Lidské zdroje a zaměstnanost a OP Vzdělávání pro konkurenceschopnost je dále předloženo 106 **žádostí na GG** v hodnotě 35,0 mld. Kč, v rámci těchto GG žadatelé podali 19 426 **žádostí na GP** v hodnotě 91,8 mld. Kč. V prvním čtvrtletí šestého roku ze sedmi let programového období objem finančních prostředků v podaných žádostech na **IP / GP převyšuje celkovou alokaci NSRR** (776,1 mld. Kč) **o 56,8 %**.

Graf 2 nabízí srovnání jednotlivých OP prostřednictvím počtu podaných žádostí a finančních prostředků v žádostech od počátku programového období vůči celkové alokaci OP. Stav, kdy finanční prostředky v podaných žádostech převyšují alokaci OP, svědčí o vysoké absorpční kapacitě českých OP.

V **meziměsíčním srovnání** se celkový počet podaných žádostí navýšil o 415 žádostí na IP v hodnotě 13,1 mld. Kč a o 129 žádostí na grantové projekty v hodnotě 0,6 mld. Kč. Počet žádostí na GG se ve sledovaném období nezměnil.

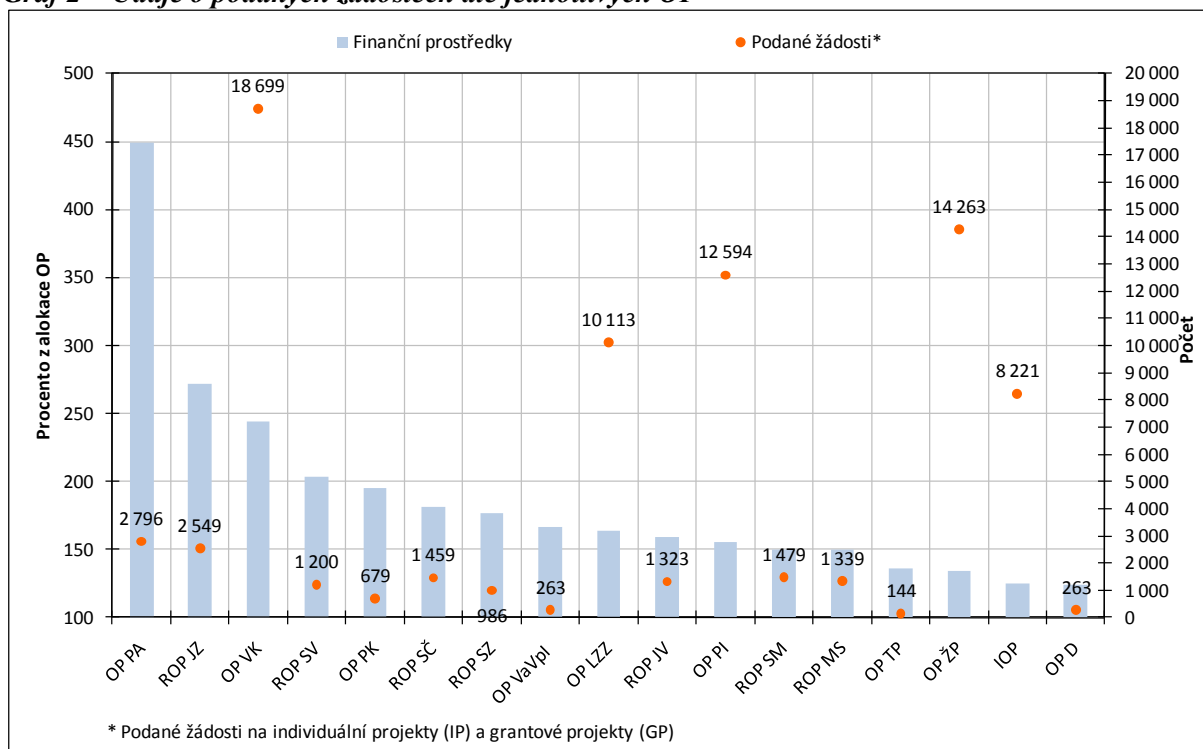
K 4. dubnu 2012 bylo **vyřazeno z administrace** z důvodu nesplnění podmínek výzvy nebo stažení žádosti samotným žadatelem celkem 31 816 žádostí na IP a GP v celkové hodnotě 423,7 mld. Kč. Tato částka tvoří 40,6 % celkového počtu podaných žádostí na IP a GP a současně 34,8 % finančních prostředků ve všech podaných žádostech na IP a GP.

---

<sup>2</sup> Údaje pouze za 17 OP prvního a druhého cíle, tzn. bez OP spadajících do třetího cíle politiky hospodářské a sociální soudržnosti EU realizované v ČR.



**Graf 2 – Údaje o podaných žádostech dle jednotlivých OP**



Zdroj: MSC2007 – 4. 4. 2012

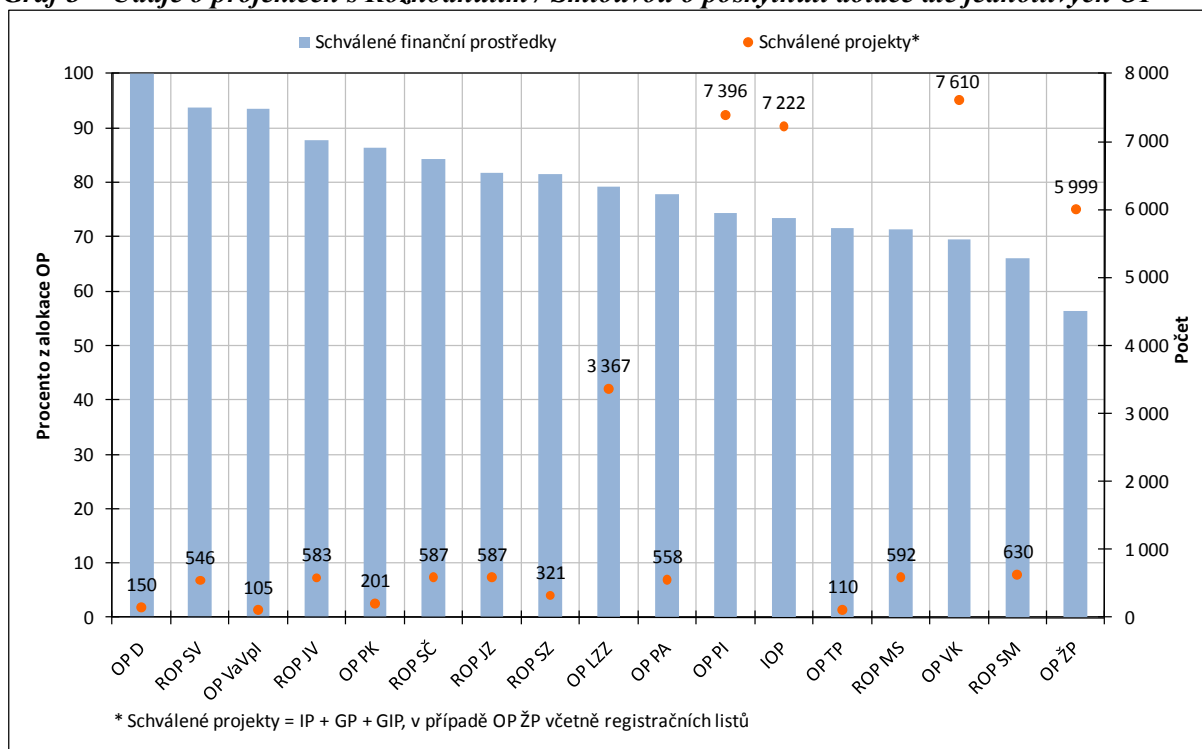
## Projekty s vydaným Rozhodnutím / podepsanou Smlouvou

K 4. dubnu 2012 ŘO a zprostředkující subjekty OP schválily ke spolufinancování ze SF / FS a národních zdrojů 29 554 **IP** v celkové hodnotě 554,4 mld. Kč a 105 **GG** v hodnotě 32,5 mld. Kč. V rámci GG bylo vydáno Rozhodnutí / podepsána Smlouva o poskytnutí dotace na 5 391 **GP** v hodnotě 22,7 mld. Kč. Objem finančních prostředků **IP a GP** s vydaným Rozhodnutím / podepsanou Smlouvou představuje **74,4 % celkové alokace NSRR**.

Graf 3 nabízí srovnání jednotlivých OP na základě počtu projektů a finančních prostředků s Rozhodnutím / Smlouvou o poskytnutí dotace od počátku programového období ve vztahu k celkové alokaci OP.

V **meziměsíčním srovnání** se celkový počet IP s Rozhodnutím / Smlouvou o poskytnutí dotace zvýšil o 562 projektů. Jejich celková hodnota stoupla o 4,4 mld. Kč. Počet schválených GG se ve sledovaném období nezměnil, zatímco počet schválených GP se zvýšil o 91 projektů v hodnotě 0,4 mld. Kč.

**Graf 3 – Údaje o projektech s Rozhodnutím / Smlouvou o poskytnutí dotace dle jednotlivých OP**



Zdroj: MSC2007 – 4. 4. 2012

## Proplacené prostředky příjemcům

Ke sledovanému datu byly na účty příjemců proplaceny prostředky v celkové výši **327,0 mld. Kč**, tedy **42,1 % celkové alokace NSRR** a současně **56,7 % prostředků krytých Rozhodnutím / Smlouvou o poskytnutí dotace**. V meziměsíčním srovnání je evidován **nárůst** objemu proplacených prostředků příjemcům o 6,35 mld. Kč, tj. o 2,0 % více oproti stavu v předchozím měsíci.

V meziměsíčním srovnání došlo v průběhu března 2012 k **největšímu relativnímu navýšení** proplacených prostředků příjemcům v OP Technická pomoc (o 6,5 %), v Integrovaném OP (o 6,4 %), v OP Vzdělávání pro konkurenceschopnost (o 6,3 %) a v OP Podnikání a inovace (o 4,1 %).

Doposud bylo **finančně ukončeno 14 261 projektů (IP a GP) v celkové hodnotě 143,7 mld. Kč**. Z celkového počtu projektů schválených ke spolufinancování ze SF / FS a národních zdrojů tak byly realizační a administrativní činnosti ukončeny u **40,8 % projektů**.

## Certifikované výdaje předložené Evropské komisi

K 4. dubnu 2012 byly PCO certifikovány výdaje v celkové hodnotě **138,1 mld. Kč**, což je **17,8 % celkové alokace NSRR**. Uvedený objem finančních prostředků zahrnuje výdaje na IP a GG jak z fondů EU (85 %), tak také z národních veřejných zdrojů (15 %).

V **meziměsíčním srovnání** se objem certifikovaných výdajů snížil o 0,62 mld. Kč, tedy o 0,5 %. Meziměsíční nárůst je evidován v OP Praha – Adaptabilita o 0,23 mld. Kč. Současně došlo k meziměsíčnímu poklesu u Integrovaného OP o 0,85 mld. Kč. Důvodem je stažení poslední žádosti o platbu z Evropské komise (dále EK).

Stav certifikovaných výdajů a prostředků v souhrnných žádostech zaúčtovaných PCO na úrovni jednotlivých OP ve vztahu k pravidlu  $n+3 / n+2$  je detailně popsán v následující kapitole.

**Tab. 2 - Údaje o projektech podle jednotlivých OP a fondů EU (EU a národní zdroje)**

Operační program / Fond	ŘO	Podané žádosti		Žádosti vyřazené z administrace		Žádosti ve schvalovacím procesu		Projekty s vydaným Rozhodnutím / podepsanou Smlouvou		Finančně ukončené projekty	
		počet	mil. Kč	počet	mil. Kč	počet	mil. Kč	počet	mil. Kč	počet	mil. Kč
-	-	a	b	c	d	e	f	g	h	i	j
-	-	od počátku období		od počátku období		aktuální stav		od počátku období		od počátku období	
OP D	MD	263	211 555,1	47	11 300,0	64	30 442,0	150	170 402,9	78	39 240,1
OP ŽP	MŽP	14 263	192 981,7	4 325	70 934,9	5 555	79 869,0	4 380	42 172,5	2 137	12 890,6
OP PI	MPO	12 594	141 934,0	2 873	38 644,0	1 643	30 962,8	7 396	67 764,6	3 137	17 582,1
OP LZZ	MPSV	10 113	88 377,7	6 215	40 765,7	501	6 159,5	3 367	42 706,6	227	1 073,2
OP VaVpl	MŠMT	263	100 293,7	112	40 209,7	46	3 311,9	105	56 486,2	0	0,0
IOP	MMR	8 221	59 191,7	693	16 276,4	209	5 611,8	7 222	34 760,4	5 726	7 561,8
OP VK	MŠMT	18 699	130 068,5	9 070	69 190,2	2 015	19 315,9	7 610	37 051,8	37	262,8
OP TP	MMR	144	7 738,8	23	2 024,3	6	433,0	110	4 079,0	50	1 238,5
ROP SZ	RR SZ	986	39 370,3	633	18 618,2	20	1 665,6	321	18 200,0	174	8 671,8
ROP MS	RR MS	1 339	32 158,0	565	10 498,8	178	5 631,2	592	15 273,8	366	6 777,2
ROP JV	RR JV	1 323	33 868,5	671	13 090,1	61	2 059,4	583	18 647,4	433	11 455,2
ROP SM	RR SM	1 479	29 801,7	696	11 636,3	149	4 452,4	630	13 086,5	499	8 959,4
ROP SV	RR SV	1 200	40 280,3	589	17 107,5	56	3 466,2	546	18 524,2	338	9 538,8
ROP JZ	RR JZ	2 549	50 528,9	1 907	32 960,1	43	1 503,3	587	15 190,6	377	7 268,9
ROP SČ	RR SČ	1 459	30 416,7	764	13 276,5	95	2 729,2	587	14 130,7	372	6 862,7
OP PK	HMP	679	13 782,6	443	6 296,3	24	378,7	201	6 098,2	129	3 467,2
OP PA	HMP	2 796	14 253,7	2 190	10 824	36	261,4	558	2 468,4	181	860,7
ESF	-	31 608	232 699,8	17 475	120 779,7	2 552	25 736,8	11 535	82 226,9	445	2 196,8
ERDF	-	36 880	657 520,8	11 493	242 308,7	4 030	72 559,8	20 498	327 844,6	12 545	109 887,8
FS	-	9 882	326 381,1	2 848	60 564,4	4 119	99 956,7	2 912	166 972,4	1 271	31 626,5
<b>NSRR</b>	-	<b>78 370</b>	<b>1 216 601,7</b>	<b>31 816</b>	<b>423 652,8</b>	<b>10 701</b>	<b>198 253,4</b>	<b>34 945</b>	<b>577 043,9</b>	<b>14 261</b>	<b>143 711,1</b>

Poznámka:

- Tabulka zahrnuje údaje za individuální projekty (IP) a grantové projekty (GP).
- Projekty vybrané k realizaci Řídicím výborem OP ŽP, tj. projekty s dosud nepodepsanou Smlouvou / vydaným Rozhodnutím o poskytnutí dotace, jsou zahrnuty ve sloupci "Žádosti ve schvalovacím procesu".
- K datu generování je na úrovni NSRR evidováno 908 nedokončených projektů v celkové hodnotě 9,4 mld. Kč.

Zdroj: MSC2007 – 4. 4. 2012

**Tab. 3 - Údaje o stavu čerpání finančních prostředků podle jednotlivých OP a fondů EU (EU a národní zdroje)**

Operační program / Fond	ŘO	Celková alokace podpory 2007–2013			Podané žádosti		Projekty s vydaným Rozhodnutím/ podepsanou Smlouvou		Proplacené prostředky příjemcům		Prostředky v souhrnných žádostech zaúčtovaných PCO		Certifikované výdaje předložené EK	
		mil. Kč	mil. Kč	%	mil. Kč	%	mil. Kč	%	mil. Kč	%	mil. Kč	%	mil. Kč	%
		a	b	b/a	c	c/a	d	d/a	e	e/a	f	f/a		
OP D	MD	170 419,1	211 555,1	124,1	170 402,9	100,0	121 793,5	71,5	50 090,3	29,4	28 735,4	16,9		
OP ŽP	MŽP	143 904,7	192 981,7	134,1	42 172,5	29,3	34 371,3	23,9	31 299,7	21,8	10 879,5	7,6		
OP PI	MPO	91 160,6	141 934,0	155,7	67 764,6	74,3	30 009,7	32,9	24 285,4	26,6	18 120,5	19,9		
OP LZZ	MPSV	53 893,4	88 377,7	164,0	42 706,6	79,2	18 711,4	34,7	14 694,7	27,3	12 417,6	23,0		
OP VaVpl	MŠMT	60 346,1	100 293,7	166,2	56 486,2	93,6	14 310,2	23,7	2 121,7	3,5	1 382,6	2,3		
IOP	MMR	47 284,0	59 191,7	125,2	34 760,4	73,5	10 365,0	21,9	9 118,2	19,3	6 504,9	13,8		
OP VK	MŠMT	53 260,6	130 068,5	244,2	37 051,8	69,6	20 251,7	38,0	7 553,4	14,2	4 374,2	8,2		
OP TP	MMR	5 692,2	7 738,8	136,0	4 079,0	71,7	1 403,7	24,7	1 303,3	22,9	1 188,7	20,9		
ROP SZ	RR SZ	22 305,0	39 370,3	176,5	18 200,0	81,6	10 895,7	48,8	9 744,1	43,7	5 496,0	24,6		
ROP MS	RR MS	21 424,9	32 158,0	150,1	15 273,8	71,3	8 605,0	40,2	7 993,7	37,3	6 386,6	29,8		
ROP JV	RR JV	21 231,6	33 868,5	159,5	18 647,4	87,8	12 302,9	57,9	11 916,1	56,1	10 650,8	50,2		
ROP SM	RR SM	19 825,6	29 801,7	150,3	13 086,5	66,0	10 269,1	51,8	9 963,2	50,3	8 723,4	44,0		
ROP SV	RR SV	19 768,4	40 280,3	203,8	18 524,2	93,7	11 955,6	60,5	10 983,8	55,6	9 416,1	47,6		
ROP JZ	RR JZ	18 593,2	50 528,9	271,8	15 190,6	81,7	8 162,6	43,9	7 946,8	42,7	5 949,5	32,0		
ROP SČ	RR SČ	16 747,9	30 416,7	181,6	14 130,7	84,4	7 473,0	44,6	6 888,1	41,1	5 515,0	32,9		
OP PK	HMP	7 059,8	13 782,6	195,2	6 098,2	86,4	4 126,6	58,5	2 191,8	31,0	1 161,2	16,4		
OP PA	HMP	3 170,3	14 253,7	449,6	2 468,4	77,9	1 956,5	61,7	1 275,0	40,2	1 217,2	38,4		
ESF	-	110 324,3	232 699,8	210,9	82 226,9	74,5	40 919,5	37,1	23 523,1	21,3	18 009,1	16,3		
ERDF	-	407 840,9	657 520,8	161,2	327 844,6	80,4	165 961,0	40,7	126 347,9	31,0	95 648,6	23,5		
FS	-	257 922,2	326 381,1	126,5	166 972,4	64,7	120 082,8	46,6	59 498,4	23,1	24 461,5	9,5		
<b>NSRR</b>	<b>-</b>	<b>776 087,3</b>	<b>1 216 601,7</b>	<b>156,8</b>	<b>577 043,9</b>	<b>74,4</b>	<b>326 963,4</b>	<b>42,1</b>	<b>209 369,4</b>	<b>27,0</b>	<b>138 119,1</b>	<b>17,8</b>		

Poznámka:

- Do NSRR patří ještě OP Přeshraniční spolupráce ČR – Polsko, na který je alokováno 258 mil. EUR.
- Ve sloupci „Proplacené prostředky příjemcům“, „Prostředky v souhrnných žádostech zaúčtovaných PCO“ a „Certifikované výdaje předložené EK“ jsou zahrnuté údaje za IP a GG, nikoliv GP, a to z důvodu, že certifikace probíhá pouze na úrovni IP a GG.
- Projekty vybrané k realizaci Řídicím výborem OP ŽP, tj. projekty s dosud nepodepsanou Smlouvou / vydaným Rozhodnutím o poskytnutí dotace, jsou zahrnuté ve sloupci "Žádosti ve schvalovacím procesu".
- Měnový kurz: 1 EUR = 24,8 CZK - měsíční kurz převzatý z MSC2007, „Prostředky v souhrnných žádostech zaúčtovaných PCO“ a „Certifikované výdaje předložené EK“ jsou přepočteny kurzem v době zaúčtování v IS Viola, tj. kurz není shodný s aktuálním měsíčním kurzem.

Zdroj: MSC2007 – 4. 4. 2012

## Vysvětlení specifických změn údajů v tabulkách

Následující komentáře vysvětlují nesoulady v datech evidované na úrovni jednotlivých OP a NSRR v meziměsíčním srovnání:

- U OP Životní prostředí v oblasti podpory 8.1 došlo v březnu 2012 ke snížení objemu finančních prostředků podaných žádostí o podporu o 110,8 mil. Kč. Rozdíl byl způsoben snížením výdajů na projekt oproti původně předloženému návrhu při finalizaci žádosti o dotaci.
- U OP Výzkum a vývoj pro inovace došlo ke snížení objemu finančních prostředků u podaných žádostí v oblastech podpory 2.1, 3.1, 3.2 a 4.1. Nesoulady v meziměsíčním srovnání byly způsobeny negociačními jednáními, kdy došlo k ponížení požadované dotace.
- U OP Lidské zdroje a zaměstnanost taktéž došlo ke snížení objemu finančních prostředků podaných žádostí u IP v oblastech podpory 3.3, 4a.1 a 4b.1. Pokles byl způsoben snížením výdajů na projekty při zpracování připomínek hodnotící komise.
- U ROP Střední Čechy došlo v oblasti podpory 2.1 ve stavu „Žádosti vyřazené z administrace“ k úbytku o 2 projekty v celkové hodnotě 87,1 mil. Kč. Důvodem je schválení 2 náhradních projektů k realizaci.
- U ROP Severovýchod došlo v meziměsíčním srovnání k poklesu finančních prostředků u projektů s vydaným rozhodnutím v oblasti podpory 2.3 a 3.1. Nesoulad byl způsoben přechodem projektů do vyššího stavu v rámci projektového cyklu při jejich finalizaci.
- U ROP Jihozápad došlo v meziměsíčním srovnání ke snížení stavu v žádostech vyřazených z administrace v oblastech podpory 1.5, 2.2, 2.5 a 3.2. Důvodem je schválení 3 náhradních projektů k realizaci. V oblasti podpory 3.1 došlo ke snížení objemu finančních prostředků u projektů s vydanou Smlouvou, důvodem je pozastavení jednoho projektu a dále u jednoho projektu došlo k ponížení dotace v důsledku uzavření Dodatku ke Smlouvě o poskytnutí dotace.
- U ROP Severozápad došlo v oblasti podpory 1.2 ke snížení objemu finančních prostředků u jednoho projektu v souhrnných žádostech zaúčtovaných PCO o 9 294 Kč, důvodem byla oprava finanční alokace přímo z rozpočtu obcí/obce.
- U OP Praha – Konkurenceschopnost v oblasti podpory 3.2 došlo ke snížení objemu finančních prostředků nerealizovaných projektů o 8,9 mil. Kč. Jedná se pouze o dočasné vyjmutí jednoho projektu z technického důvodu.

## VĚCNÝ POKROK

Cílem této kapitoly je poskytnout informaci o věcném naplňování strategických cílů NSRR. Součástí je také podrobnější analýza jedné z priorit NSRR, aktuálně priority 3.2 „Zlepšení dostupnosti dopravou“.

Kapitola se zaměřuje na vyhodnocení věcného naplňování cílů NSRR. Každému cíli NSRR je věnována jedna kapitola, která obsahuje obecné informace o konkrétním cíli a k čemu daný cíl přispívá. Dále je popsáno, které OP a jakým způsobem přispívají k plnění daného cíle NSRR. Další část kapitoly je věnována konkrétním vybraným indikátorům pro daný cíl s komentáři jejich plnění, zvláště pak v případě určitých problémů, jako je nenaplňování cílových hodnot nebo na druhou stranu přezávazkování / přeplňování indikátorů. Závěr kapitoly je věnován měsíčnímu srovnání a dalším významným změnám.

### **Cíl 1 „Konkurenceschopná česká ekonomika“**

#### **Zaměření cíle**

Cíl je zaměřen na podporu konkurenceschopného podnikatelského sektoru, podporu kapacit pro výzkum a vývoj (dále VaV), udržitelný cestovní ruch a využití potenciálu kulturního dědictví.

Cílem je posílit konkurenceschopnost podnikatelského sektoru v České republice zvyšováním jeho produktivity. Zároveň jde o urychlení udržitelného hospodářského vývoje pomocí inovací a strukturálních změn v české ekonomice.

Výsledkem má být zdravá ekonomika, která je základem pro udržitelný hospodářský růst. Pomoc EU směřuje na zvýšení motivace k podnikání a rozvoje podnikatelské infrastruktury.

#### **Základní komentář k plnění cíle**

K plnění cíle přispívají svými aktivitami především OP Podnikání a inovace a OP Výzkum a vývoj pro inovace. Aktivity v oblasti cestovního ruchu podporuje Integrovaný OP a regionální OP.

Stav věcného plnění prvního cíle NSRR je uspokojivý. OP Podnikání a inovace v plnění některých indikátorů mírně zaostává za finančním čerpáním, což však vychází z povahy OP Podnikání a inovace. Aktivity tohoto OP jsou realizovány zejména pomocí finančních nástrojů, jejichž věcné plnění je obtížně sledovatelné, navíc mnohé aktivity jsou dlouhodobého charakteru, tzn. výsledky bude možné sledovat až v době udržitelnosti. OP Výzkum a vývoj pro inovace i přes zpoždění v počátku realizace oproti ostatním OP vykazuje časté přezávazkování indikátorů. U regionálních OP pak v současné době evidujeme dosahování cílových hodnot, často se zde vyskytuje přezávazkování.

**Tab. 4 – Vybrané projektové indikátory cíle 1 „Konkurenceschopná česká ekonomika“**

Kód	Název indikátoru	Měrná jednotka	Výchozí hodnota	Cílová hodnota	Závazek příjemce	Dosažená hodnota
070100	Počet nově vytvořených pracovních míst - celkem	Počet míst	0,0	30 828,0	17 229,3 <sup>1</sup>	11 481,3
110300	Počet nově vytvořených pracovních míst, zaměstnanci VaV - celkem	Počet míst	0,0	2 500,0	4 646,7	447,3
110100	Počet podpořených projektů v oblasti výzkumu a technologický vývoj (RTD), inovace	Počet projektů	0,0	1 750,0	1 284,0	550,0
110200	Počet projektů na kooperaci mezi podniky a výzkumnými institucemi	Počet projektů	0,0	225,0	91,0	14,0
380100	Počet projektů na podporu MSP	Počet projektů	0,0	11 600,0	4 922,0 <sup>1</sup>	3 855,0
380611	Přírůstek přidané hodnoty u podpořených firem	Počet procent	0,0	30,0	N/A <sup>2</sup>	28,5
110815	Počet studentů všech stupňů, kteří využívají vybudovanou infrastrukturu / zapojených do činnosti centra	Počet studentů	0,0	900,0	5 605,0	79,0
110700	Počet center excelence	Počet	0,0	5,0	8,0	0,0
111100	Počet fungujících regionálních VaV center	Počet center	0,0	20,0	40,0	0,0
520212	Počet nově vytvořených pracovních míst v rámci projektů na rozvoj cestovního ruchu	Počet míst	0,0	1 828,0	2 527,8	979,2
610112	Délka nově vybudovaných nebo rekonstruovaných cyklostezek a cyklotras	Počet km	0,0	692,0	802,4	419,7
632200	Počet zrekonstruovaných památkových objektů	Počet objektů	0,0	132,0	209,0	115,0

Poznámka:

1 Nejedná se o úplný údaj, OP PI u některých indikátorů nevyžaduje stanovení závazných cílů, proto může být hodnota ukazatele ve skutečnosti vyšší.

2 U indikátorů s měrnou jednotkou „počet procent“ není závazek příjemců stanovován.

Zdroj: MSC2007 – 4. 4. 2012

### Detailní popis cíle

Příjemci prvního cíle NSRR se k 4. dubnu 2012 zavázali vytvořit 17 229 pracovních míst v podnicích, které se zaměřují na inovace, výzkum a vývoj a rozvoj cestovního ruchu, z čehož bylo 11 481 nových pracovních míst skutečně vytvořeno.

Jednou z hlavních aktivit prvního cíle NSRR je **zvyšování konkurenceschopnosti českých podniků**. Tuto aktivitu podporuje především OP Podnikání a inovace. Věcné plnění indikátorů OP Podnikání a inovace mírně zaostává za finančním čerpáním. Tato skutečnost částečně vyplývá z povahy OP a podpory části aktivit prostřednictvím finančních nástrojů, kde je sledování věcného plnění komplikované<sup>3</sup>. Dalším důvodem je dlouhodobost některých projektů OP Podnikání a inovace, jejichž výsledky se promítnou až v době udržitelnosti.

<sup>3</sup> Realizace finančních nástrojů má svá specifika, z centrální úrovně MMR-NOK sleduje poskytnutí prostředků OP Podnikání a inovace do příslušných obrátkových fondů, nikoli jednotlivým podnikatelům.



S přispěním peněz z EU bylo prozatím podpořeno 3 855 projektů na podporu malých a středních podniků (dále MSP). Každý projekt znamená podporu jednoho MSP, od počátku programového období bylo tedy podpořeno 3 855 MSP z celkového závazku 4 922 firem. Přírůstek přidané hodnoty u podpořených firem je 28,5 %, tato hodnota vyjadřuje, o kolik procent se podpořeným podnikům podařilo zvýšit přidanou hodnotu své výroby díky zavedení efektivnějších technologií (strojů pro výrobu, ICT vybavení, vyvinutí vlastních ICT řešení).

Druhou aktivitou podporovanou prvním cílem NSRR je **rozvoj kapacit VaV pro posílení inovací**. Aktivita je naplňována především OP Výzkum a vývoj pro inovace. Závazky příjemců ukazují, že by v oblasti VaV mělo být vytvořeno 4 647 pracovních míst v 40 regionálních VaV center a 8 centrech excelence, vybudovanou infrastrukturu by mělo využívat 5 605 studentů všech stupňů.

I když je realizace projektů podporujících VaV spíše ve svém počátku, z dostupných dat je možné říci, že se předpokládá překročení nastavených cílových hodnot v této prioritě.

Poslední aktivitou podporovanou prvním cílem NSRR je **vyvážený rozvoj cestovního ruchu**, aktivita je realizována Integrovaným OP a regionálními OP. Vybrané indikátory této aktivity mají závazky příjemců vyšší, než jsou stanovené cílové hodnoty, tzn. jsou přezávazkované. ŘO regionálních OP předložily EK v roce 2011 revize programových dokumentů, včetně revize cílových hodnot indikátorů, ty se promítly do snížení míry přezávazkování indikátorů.

Schválené projekty by měly vybudovat či rekonstruovat celkem 802,4 km cyklostezek a cyklotras. Doposud bylo postaveno či zrekonstruováno 419,7 km cyklostezek a cyklotras. K 4. dubnu 2012 bylo také zrekonstruováno 115 z celkového počtu 209 památkových objektů, které se příjemci zavázali zrekonstruovat.

### **Měsíční srovnání a další významné změny**

Mírný meziměsíční nárůst závazku příjemců i dosažené hodnoty indikátorů zaznamenáváme téměř u všech aktivit.

Výraznější meziměsíční nárůst zaznamenáváme u indikátorů druhé priority tohoto cíle zaměřené na podporu kapacit VaV, kde se zvýšil závazek indikátoru „Počet studentů všech stupňů, kteří využívají vybudovanou infrastrukturu / zapojených do činnosti centra“ o 134 studentů, tj. o 14,9 % cílové hodnoty.

## **Cíl 2 „Otevřená, flexibilní a soudržná společnost“**

### **Zaměření cíle**

Cíl je zaměřen na podporu tzv. „měkkých projektů“, jejichž cílem je zajistit kvalifikovanou, flexibilní pracovní sílu, společnost soustavně zvyšující svůj vzdělanostní potenciál a v neposlední řadě efektivní systém veřejné správy a služeb.

Cílem je podpořit rozvoj vnitřně různorodé sociálně citlivé a soudržné společnosti a přispět ke zvyšování kvality života obyvatel. Zároveň jde o vytvoření moderního vzdělávacího systému, který přispěje k rozvoji znalostní ekonomiky a stane se zdrojem efektivity a flexibility trhu práce ČR.

V rámci tohoto cíle jsou podporovány aktivní nástroje zajišťující včasnou identifikaci potřeb v oblasti vzdělávání a posilující spolupráci mezi vzdělávacími a výzkumnými institucemi.

### Základní komentář k plnění cíle

Na realizaci aktivit druhého cíle NSRR se v oblasti vzdělávání a zaměstnanosti podílí především programy spolufinancované z Evropského sociálního fondu (dále ESF), tj. OP Lidské zdroje a zaměstnanost, OP Vzdělávání pro konkurenceschopnost a OP Praha – Adaptabilita. Aktivity v oblasti veřejné správy podporuje Integrovaný OP.

V rámci druhého cíle NSRR lze konstatovat, že naplňování cílů je uspokojivé. U některých aktivit registrujeme nižší plnění či naopak jejich přezávazkování. Přepřehování cílových hodnot indikátorů je častým jevem u programů spolufinancovaných z ESF, především v OP Vzdělávání pro konkurenceschopnost. Opačný problém (nedosahování cílů) pak mají některé indikátory Integrovaného OP, kde je tento stav věcného plnění odrazem nízkého finančního čerpání.

**Tab. 5 – Vybrané projektové indikátory cíle 2 „Otevřená, flexibilní a soudržná společnost“**

Kód	Název indikátoru	Měrná jednotka	Výchozí hodnota	Cílová hodnota	Závazek příjemce	Dosažená hodnota
074100	Počet podpořených osob - celkem	Počet osob	0,0	1 659 220,0	3 181 178,0	2 211 356,0
074600	Počet úspěšně podpořených osob	Počet osob	0,0	769 599,0	661 614,0	337 935,0
074613	Počet úspěšných absolventů kurzů - celkem	Počet osob	0,0	733 000,0	1 755 164,0	658 810,9
074155	Počet podpořených osob v počátečním vzdělávání - studentů celkem	Počet studentů	0,0	126 500,0	823 739,0	282 618,0
070100	Počet nově vytvořených pracovních míst - celkem	Počet míst	0,0	33 000,0	40 141,7	41 028,1
080712	Počet dostupných programů prevence pro obyvatele	Počet	0,0	45,0	45,0	19,0
075712	Počet nových sociálních služeb a aktivit	Počet	0,0	50,0	20,0	6,0
150105	Počet kontaktních míst veřejné správy (Czech POINT)	Počet	1 300,0	6 244,0	6 572,0	6 557,0
382130	Počet podpořených projektů poradenských služeb pro rozvoj podnikání	Počet projektů	0,0	600,0	402,0	179,0

Zdroj: MSC2007 - 4. 4. 2012

## Detailní popis cíle

Příjemci **druhého cíle NSRR** se celkem zavázali podpořit 3,2 mil. osob, z toho 823,8 tis. osob v počátečním vzdělávání. Příjemci jednotlivých OP vykazovali, že aktivitami druhého cíle NSRR již bylo podpořeno, tj. vzdělávacího nebo rekvalifikačního kurzu, stáže, odborné konzultace, školení či odborné praxe se zúčastnilo 2,2 mil. osob, z toho 282,6 tis. studentů v počátečním vzdělávání. Dále se příjemci zavázali vytvořit 40,1 tis. nových pracovních míst, skutečně bylo vytvořeno 41,0 tis. pracovních míst. V rámci prevence pro obyvatele bylo realizováno 19 programů<sup>4</sup> z celkového závazku 45 programů prevence a zavedeno 6 nových sociálních služeb a aktivit ze závazku ve výši 20 služeb a aktivit.

Indikátory, které jsou využívány programy spolufinancovanými z ESF, jsou v současné době přeplňovány. Jedná se například o indikátory sledující počet podpořených osob, počet podpořených osob v počátečním vzdělávání a počet úspěšných absolventů kurzů.

V rámci plnění tohoto cíle lze však také zaznamenat indikátory, jejichž závazky vykazují nižší plnění. Jedná se především o některé indikátory Integrovaného OP. Tento stav věcného pokroku je důsledkem nízkého finančního čerpání daných oblastí podpory tohoto OP. Mezi rizikové oblasti můžeme zahrnout především oblast sociální, kde je v současné době pomalé finanční čerpání (míra finančního závazku oblasti podpory „Služby v oblasti sociální integrace“ je pouze 14,3 % celkové alokace oblasti podpory), což se také odráží v nízkém plnění indikátoru „Počet nových sociálních služeb a aktivit“. V současné době v Integrovaném OP probíhají kontinuální výzvy a dochází ke schvalování nových projektů v této oblasti, lze tedy předpokládat navýšení závazků indikátorů.

Tento cíl je také zaměřen na efektivní systém veřejné správy a služeb, který je podporovaný aktivitami Integrovaného OP. Strukturální fondy podpořily 5 257 kontaktních míst veřejné správy (tzv. Czech POINT), tato aktivita naplnila své cíle a byla ukončena.

## Měsíční srovnání a další významné změny

Meziměsíční nárůst zaznamenáváme téměř u všech indikátorů druhého cíle NSRR. Výraznější meziměsíční nárůst vykazuje indikátor „Počet podpořených osob v počátečním vzdělávání - studentů celkem“, navýšení dosažené hodnoty o 22,2 tis. osob, což odpovídá 17,9 % cílové hodnoty<sup>5</sup>.

## Cíl 3 „Atraktivní prostředí“

### Zaměření cíle

Cíl je zaměřen na zlepšování životního prostředí, rozvoj environmentální infrastruktury a dopravní dostupnosti území.

---

<sup>4</sup> Indikátor „Počet dostupných programů prevence pro obyvatele“ vyjadřuje počet programů prevence zdravotních rizik obyvatelstva, prevence sociálního vyloučení osob znevýhodněných jejich zdravotním stavem nebo věkem a programů zaměřených na prosazení zdravého životního stylu v rámci dostupnosti pro celou populaci ČR i také pro specifické ohrožené cílové skupiny (děti, mládež, pacienti po specifických nemocích apod.).

<sup>5</sup> Cílová hodnota byla vzhledem k dosahovaným výsledkům pravděpodobně velmi podhodnocena.

Cílem je zlepšení dostupnosti environmentální infrastruktury, obnovení kvality životního prostředí a podpora úspor energie. Zároveň je posilována dopravní dostupnost a dopravní obslužnost při zmírnění dopadu dopravy na životní prostředí.

Tyto investice mají dopad na zkvalitnění životního prostředí pro obyvatele ČR. V rámci naplňování tohoto cíle dochází ke zvýšení standardu českých silnic a železnic na evropskou úroveň.

### Základní komentář k plnění cíle

Tento cíl je naplňován aktivitami financovanými z OP Životní prostředí a OP Doprava.

Plnění aktivit třetího cíle NSRR je uspokojivé. OP Doprava je naplňován v souladu se stanovenými cíli. V OP Životní prostředí evidujeme aktivity, které jsou plněny dobře, ale i aktivity zaostávající, což odráží nízký stav čerpání finančních prostředků v rámci některých oblastí podpory OP Životní prostředí. Oba OP jsou realizovány částečně velkými projekty, které v případě jejich realizace významně přispějí k naplnění cíle NSRR „Atraktivní prostředí“.

**Tab. 6 – Vybrané projektové indikátory cíle 3 „Atraktivní prostředí“**

Kód	Název indikátoru	Měrná jednotka	Výchozí hodnota	Cílová hodnota	Závazek příjemce	Dosažená hodnota
230600	Počet nových, rekonstruovaných a intenzifikovaných ČOV nad 2000 EO	Počet	0,0	350,0	77,0	44,0
230700	Délka nových a rekonstruovaných kanalizačních řadů	Počet km	0,0	120,0	1 489,4	1 083,8
240100	Plocha revitalizovaných území	Plocha v ha	0,0	1 000,0	8 541,7	2 582,8
240200	Plocha odstraněných starých ekologických zátěží	Plocha v m <sup>2</sup>	0,0	1 000 000,0	1 044 941,0	656 586,0
364300	Snížení spotřeby energie	GJ/rok	0,0	10 100 000,0	6 666 286,6	709 869,4
370200	Délka nových silnic - celkem	Počet km	0,0	168,3	262,1	81,0
370300	Délka nových dálnic a rychlostních silnic a silnic I. třídy - TEN-T	Počet km	0,0	120,0	132,9	0,0
370701	Délka rekonstruovaných železničních tratí TEN-T	Počet km	0,0	348,0	285,7	141,3
370703	Délka rekonstruovaných železničních tratí mimo TEN-T	Počet km	0,0	105,2	66,7	39,2

Zdroj: MSC2007 - 4. 4. 2012

### Detailní popis cíle

První z priorit třetího strategického cíle NSRR je **zlepšení dopravní dostupnosti**. K 4. dubnu 2012 SF a FS umožnily z OP Doprava stavbu 81,0 km nových dálnic, silnic I. třídy a rychlostních silnic z celkem zazávazkovaných 262,1 km nových silnic. V případě silničních projektů evidujeme závazky nad rámec cílových hodnot, což však odráží také stav finančního čerpání<sup>6</sup>. V prioritních osách zaměřených na výstavbu a modernizaci silniční sítě je jeden projekt ve schvalovacím procesu.

<sup>6</sup> V rámci OP Doprava je finanční přezávazkování možné na základě dohody mezi řídicím orgánem a Státním fondem dopravní infrastruktury (dále SFDI), na základě které SFDI pokryje zazávazkované prostředky nad rámec celkové alokace OP Doprava na období 2007–2013.

V nejbližší době nedojde k výraznému navýšení závazku příjemců. Navýšení dosažených hodnot indikátorů lze předpokládat s předkládáním průběžných monitorovacích zpráv (příp. závěrečných) v půlročních intervalech.

Příjemci se zavázali rekonstruovat 285,7 km železničních tratí TEN-T a 66,7 km tratí mimo TEN-T. K 4. dubnu 2012 bylo skutečně rekonstruováno 141,3 km železničních tratí TEN-T a 39,2 km tratí mimo TEN-T.

Aktivita zaměřená na modernizaci železničních tratí eviduje tempo věcného plnění v souladu s finančním čerpáním. V rámci prioritní osy zaměřené na železniční trať TEN-T je několik projektů před vydáním Rozhodnutí o poskytnutí dotace. Lze tedy předpokládat navyšování jak dosažených hodnot, tak i závazků příjemců indikátorů zaměřených na tuto aktivitu.

V případě železničních tratí mimo TEN-T jsou ve schvalovacím procesu dva projekty, pro dosažení cílových hodnot je nutná příprava a předložení dalších projektů.

V druhé prioritě třetího cíle NSRR, zaměřené na **zlepšování životního prostředí**, evidujeme nevyvážené plnění sledovaných aktivit. Aktivita zaměřené na výstavbu a rekonstrukci kanalizačních řadů a na revitalizaci území převyšují stanovené cíle. Aktivita již v současné době naplnily stanovené cílové hodnoty, což je dle vyjádření ŘO způsobeno podhodnocením absorpční kapacity nepřesným expertním návrhem cílové hodnoty, který vycházel z historie realizace těchto typů opatření v rámci národních dotačních programů před vznikem OP Životní prostředí. K 4. dubnu 2012 se příjemci zavázali nově postavit či rekonstruovat 1 489,4 km kanalizačních řadů, revitalizovat 8 541,7 ha území a odstranit 1 044,9 tis. m<sup>2</sup> starých ekologických zátěží.

Naopak nízké plnění vykazují aktivity zaměřené na budování a rekonstrukci čistíren odpadních vod (dále ČOV), kde dosažená hodnota i závazek příjemců prozatím zaostávají za cíli stanovenými v OP Životní prostředí. Naplňování aktivity odpovídá nízkému finančnímu čerpání první prioritní osy OP Životní prostředí (finanční závazek je 27,6 % celkové alokace osy). Příjemci OP Životní prostředí se zavázali k podpoře 77 ČOV, z čehož 44 bylo skutečně podpořeno. S ohledem na dostupné prostředky v rámci této prioritní osy a na potenciál projektů se ŘO jeví jako nereálné dosáhnout počtu 350 nových, rekonstruovaných a intenzifikovaných ČOV.

### Měsíční srovnání a další významné změny

Meziměsíčně zaznamenáváme zvýšení hodnot u téměř všech indikátorů priority životní prostředí. Významnější nárůst dosažené hodnoty vykazuje indikátor „Délka nových a rekonstruovaných kanalizačních řadů“, zde došlo k nárůstu závazku indikátoru o 81,8 km, tzn. 68,2 % cílové hodnoty a dosažená hodnota se zvýšila o 29,4 % cílové hodnoty<sup>7</sup>, tj. o 35,3 km.

---

<sup>7</sup> Cílová hodnota byla vzhledem k dosahovaným výsledkům pravděpodobně velmi podhodnocena.

## Cíl 4 „Vytváření rozvoje území“

### Zaměření cíle

Cíl je zaměřen na stimulaci rozvojového potenciálu regionů, posilování role měst jako center růstu a rozvoje regionů, řešení jejich vnitřních problémů, harmonický vývoj území a snižování existujících disparit a udržitelný rozvoj venkovských oblastí.

Cílem je odstraňování ekonomických rozdílů mezi regiony. Jde hlavně o posílení ekonomického růstu a růstu zaměstnanosti využitím ekonomických, sociálních a kulturních odlišností jednotlivých regionů ČR.

Investice směřují do rozvoje regionů, měst a venkovských oblastí tak, aby bylo možné vytvořit kvalitní životní prostředí a příležitosti k práci ve všech regionech ČR.

### Základní komentář k plnění cíle

Cíl naplňují regionální OP, OP Praha–Konkurenceschopnost, OP Praha–Adaptabilita a z části jsou zde zahrnuty také aktivity podporované Integrovaným OP a OP Doprava.

Obecně lze konstatovat, že v rámci čtvrtého cíle NSRR OP dosahují cílových hodnot bez výrazných problémů, v rámci regionálních OP je však častým jevem přezávkování některých aktivit.

**Tab. 7 – Vybrané projektové indikátory cíle 4 „Vytváření rozvoje území“**

Kód	Název indikátoru	Měrná jednotka	Výchozí hodnota	Cílová hodnota	Závazek příjemce	Dosažená hodnota
610100	Délka nových a rekonstruovaných silnic II. a III. třídy celkem	Počet km	0,0	1 630,0	1 258,3	946,4
610101	Délka nových silnic II. a III. třídy	Počet km	0,0	57,0	40,3	21,0
610241	Počet nově pořízených ekologických vozidel ve veřejné dopravě	Počet vozidel	0,0	475,0	492,0	199,0
650100	Plocha regenerovaného a revitalizovaného území celkem (ROP)	Plocha v ha	0,0	412,5	555,6	416,9
651100	Plocha regenerovaných a revitalizovaných objektů ve městech celkem	Plocha v m <sup>2</sup>	0,0	656 600,0	765 872,6	567 672,0
651500	Plocha regenerovaných a revitalizovaných objektů ve venkovských oblastech celkem	Plocha v m <sup>2</sup>	0,0	192 000,0	376 782,3	339 610,1
331200	Počet regenerovaných bytů	Počet bytů	0,0	20 000,0	36 259,0	26 311,0
331300	Plocha revitalizovaného území v problémových sídlištích	Plocha v m <sup>2</sup>	0,0	4 000 000,0	1 621 432,0	1 138 536,6
371000	Délka nově vybudovaného metra	Počet km	0,0	4,5	0,0	0,0
380200	Počet podpořených nově založených MSP v hl. m. Praze	Počet MSP	0,0	20,0	30,0	0,0
610111	Délka nově vybudovaných cyklostezek v hl. m. Praze	Počet km	0,0	2,5	7,8	4,3

Zdroj: MSC2007 - 4. 4. 2012



## Detailní popis cíle

Plnění **čtvrtého cíle NSRR** je uspokojivé. Úspěšně jsou plněny především aktivity podporované regionálními OP zaměřené na revitalizaci a regeneraci území a objektů (městských i venkovských) a pořízení ekologických vozidel ve veřejné dopravě. Závazky příjemců indikátorů se blíží nebo dosahují stanovených cílových hodnot. V souladu s finančním čerpáním jsou naplňovány indikátory sledující rekonstrukci silnic II. a III. třídy. Výstavba nových komunikací II. a III. třídy mírně zaostává.

SF přispěly v jednotlivých regionech k výstavbě či rekonstrukci 946,4 km silnic II. a III. třídy z celkového závazku 1 258,3 km těchto komunikací. Pro zkvalitnění veřejné dopravy bylo ze SF pořízeno 199 ekologických vozidel, celkový závazek příjemců je 492 těchto vozidel. Ve městech se příjemci zavázali regenerovat a revitalizovat 765,9 tis. m<sup>2</sup> objektů, ve venkovských oblastech 376,8 tis. m<sup>2</sup> objektů. K 4. dubnu 2012 bylo skutečně regenerováno či revitalizováno 567,7 tis. m<sup>2</sup> objektů ve městech a 339,6 tis. m<sup>2</sup> objektů ve venkovských oblastech. Příjemci regionálních OP se také zavázali regenerovat a revitalizovat 555,6 ha území, z čehož bylo skutečně regenerováno a revitalizováno 416,9 ha.

Pomaleji je prozatím naplňována aktivita revitalizace území Integrovaného OP, která je zaměřena na úpravy vedoucí ke zlepšení kvality života a bezpečnosti v problémových sídlištích. V současné chvíli jsou vykazovány nízké hodnoty závazku příjemců i dosažené hodnoty, to však odpovídá finančnímu plnění páté prioritní osy Integrovaného OP „Národní podpora územního rozvoje“ zaměřené na zlepšení fyzického prostředí pro bydlení, především formou podpory revitalizace problémových sídlišť i jednotlivých domů s cílem předejít výrazné sociální segregaci a polarizaci. V této aktivitě se předpokládá nárůst počtu projektů v rámci realizace Integrovaného plánu rozvoje měst (dále IPRM). K 4. dubnu 2012 bylo regenerováno a revitalizováno 1 138,5 tis. m<sup>2</sup> území z celkového závazku 1 621,4 tis. m<sup>2</sup> území v problémových sídlištích. Opačný trend zaznamenáváme v aktivitě zaměřené na regeneraci bytů, kdy bylo regenerováno 26,3 tis. bytů z celkového závazku 36,3 tis. bytů, závazek příjemců tedy převyšuje stanovené cíle.

Do čtvrtého cíle NSRR také spadá území hl. m. Prahy. Zde se dobře realizuje podpora MSP stejně jako výstavba cyklostezek. Na druhé straně stále nebyl schválen projekt realizující výstavbu pražského metra, indikátor má tedy zatím nulové hodnoty.

## Měsíční srovnání a další významné změny

V rámci čtvrtého cíle NSRR zaznamenáváme mírný nárůst hodnot většiny indikátorů s výjimkou indikátorů realizovaných v hl. m. Praze.

## Priorita 3.2 „Zlepšení dostupnosti dopravou“

### Dopravní dostupnost

Dopravní infrastruktura je jedním z významných faktorů regionálního rozvoje, neboť zajišťuje spojení mezi lidmi a hospodářskými subjekty v prostoru, čímž umožňuje územní dělbu práce a tím přispívá k socioekonomickému rozvoji.

V oblasti dopravy trvá vysoká potřeba investic do rozvoje kvality a rozsahu celkové dopravní infrastruktury ČR za účelem zvýšení kvality regionálního i mezinárodního dopravního propojení. V osobní dopravě roste podíl individuální automobilové přepravy na úkor veřejné hromadné dopravy, konkurenceschopnost železniční dopravy vůči silniční je stále nedostatečná. V nákladní dopravě přetrvává výrazná dominance silniční kamionové přepravy, rozvoj kombinované dopravy stagnuje.

### **Zaměření priority „Zlepšení dostupnosti dopravou“**

Na potřeby zlepšení dopravní dostupnosti reaguje třetí cíl NSRR „Atraktivní prostředí“ prostřednictvím své druhé priority **„Zlepšení dostupnosti dopravou“**. Cílem této priority je posílení dostupnosti dopravou, posílení dopravní obslužnosti a rozvoj environmentálně šetrné dopravy.

Tuto prioritu výhradně naplňuje OP Doprava, který se zaměřuje především na síť dálnic, rychlostních silnic, silnic I. třídy, železniční síť a vnitrozemskou vodní dopravu. Tyto aktivity jsou na regionální úrovni doplňovány regionálními OP, které se zaměřují především řešením problematiky silnic II. a III. třídy a dopravní obslužností regionů. Aktivity regionálních OP jsou řešeny v prioritě 4.1 NSRR „Vyvážený rozvoj regionů“.

Z hlediska mezinárodních závazků je hlavním cílem v oblasti výstavby dopravní infrastruktury postupná výstavba a modernizace transevropské sítě TEN-T, a to především tahů zařazených do seznamu 30 prioritních evropských koridorů definovaných v rozhodnutí Evropského parlamentu a Rady č. 884/2004/ES<sup>8</sup>. V silniční dopravě jde o projekt č. 25 silniční tah Gdaňsk – Brno / Bratislava – Vídeň. V železniční dopravě se jedná o projekty č. 22 Athény – Sofie – Budapešť – Vídeň – Praha – Norimberk / Drážďany / Linz a č. 23 Gdaňsk – Varšava – Brno / Bratislava – Vídeň.

### **Silniční infrastruktura**

Cílem aktivit v oblasti silniční dopravy je výstavba nových úseků komunikací, zlepšení technických a bezpečnostních parametrů a stavu nevyhovujících úseků silniční sítě. Preferováno je napojení silnic nižšího řádu na nadřazenou síť tak, aby došlo ke zlepšení dopravního spojení v rámci regionu (tzn. mezi jádrem a jeho zázemím) a současně také k napojení na střediska stejného a vyššího řádu.

V OP Doprava je výstavba a modernizace silniční sítě řešena ve dvou prioritních osách (prioritní osa dvě a čtyři). Druhá prioritní osa OP Doprava „Výstavba a modernizace dálniční a silniční sítě TEN-T“, se zaměřuje na dálniční a silniční síť, která je součástí transevropské sítě TEN-T. Cílem druhé prioritní osy je výstavba a modernizace dálnic a silnic ležících na síti TEN-T, tzn. výstavba nových úseků dálniční a silniční sítě, nahrazujících v současnosti již nevyhovující úseky silniční sítě TEN-T a zlepšování parametrů na již existujících úsecích dálnic a silnic ležících na síti TEN-T. Naplňování cílů v prioritní ose probíhá především výstavbou dálničních úseků a úseků rychlostních silnic, které jsou součástí sítě TEN-T, což se týká naprosté většiny komunikací této třídy na území ČR s několika výjimkami, jako jsou např. rychlostní silnice R4 a R7. Pozornost se zaměřuje na výstavbu a dobudování jednotlivých úseků transevropské sítě TEN-T, především na projekty podle rozhodnutí Evropského parlamentu a Rady č. 884/2004/ES.

---

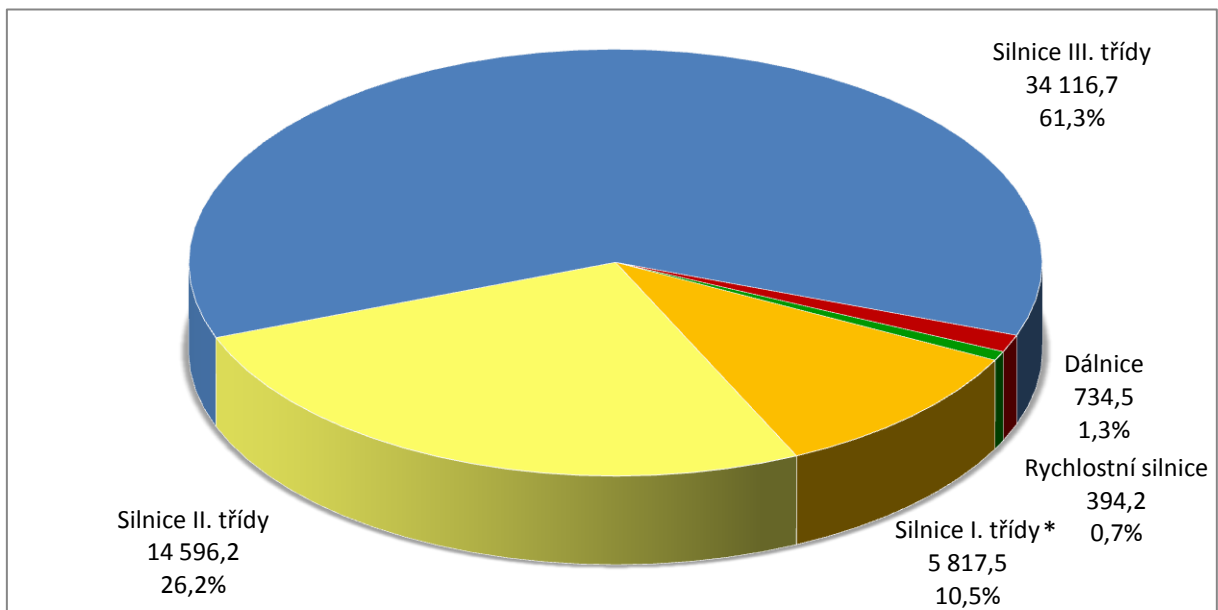
<sup>8</sup> <http://eur-lex.europa.eu/LexUriServ/LexUriServ.do?uri=DD:07:08:32004D0884:CS:PDF>



Čtvrtá prioritní osa OP Doprava“ Modernizace silnic I. třídy mimo TEN-T“ je zaměřena na rychlostní silnice a ostatní silnice I. třídy, které nespádají do sítě TEN-T. Kromě silniční sítě TEN-T je nezbytnou součástí dopravní soustavy i ostatní silniční síť, nutná k zajištění kvalitního meziregionálního silničního spojení. V oblasti silnic I. tříd přetrvává řada nedostatků a se zvyšujícím se provozem vznikají další. Kromě zlepšování parametrů stávajících úseků je potřeba věnovat pozornost výstavbě obchvatů obcí tam, kde je to opodstatněné. Cílů prioritní osy by mělo být dosaženo investicemi na rychlostních silnicích a ostatních silnicích I. třídy nezařazených do sítě TEN-T. Jedná se o spojení k dopravním sítím TEN-T za účelem snižování izolace prostřednictvím zlepšené dostupnosti dopravou. Předpokládá se podpora výstavby obchvatů měst a obcí, odstranění nevyhovujícího technického stavu, apod.

Silniční síť ČR má k 1. lednu 2012 délku 55,7 tis. km. Nejvyšší podíl silnic připadá na komunikace III. třídy, jichž je v ČR 34,1 tis. km, tj. 61,3 % z celkové délky silnic. Druhý nejvyšší podíl, 26,2 %, připadá na silnice II. třídy, tzn. 14,6 tis. km silnic. Řádově nižší zastoupení mají silnice I. třídy, rychlostní silnice a dálnice (graf 4).

**Graf 4 – Délka silniční sítě ČR dle kategorií silnic (k 1. 1. 2012)**



Poznámka: \* bez rychlostních silnic

Zdroj: ŘSD, <http://www.rsd.cz/doc/Silnicni-a-dalnicni-sit/Delky-a-dalsi-data-komunikaci/prehledy-z-informacniho-systemu-o-silnicni-a-dalnicni-siti-cr>, vlastní zpracování.

OP Doprava a prioritní osa NSRR „Zlepšení dostupnosti dopravou“ se zaměřuje na zlepšení situace na dálnicích, rychlostních silnicích a silnicích I. třídy. Jejich délka odpovídá 12,5 % celkové délky silniční sítě ČR, tzn. tyto komunikace měří 6 946,2 km. Cílem OP Doprava je postavit 168,3 km nových silnic, což představuje nárůst stávající délky silnic I. třídy, rychlostních silnic a dálnic o 2,4 %, a rekonstruovat 85,2 km, tj. 1,2 % stávajících silnic tohoto typu.

**Tab. 8 – Vybrané projektové indikátory priority NSRR „Zlepšení dostupnosti dopravou“ – silniční infrastruktura**

Kód	Název indikátoru	Měrná jednotka	Výchozí hodnota	Cílová hodnota	Závazek příjemce	Dosažená hodnota
370200	Délka nových silnic - celkem	Počet km	0,0	168,3	262,1	81,0
370300	Délka nových dálnic a rychlostních silnic a silnic I. třídy - TEN-T	Počet km	0,0	120,0	132,9	0,0
370301	Délka nových silnic TEN-T dle rozhodnutí č. 884/2004/ES	Počet km	0,0	50,0	18,4	0,0
370400	Délka nových dálnic a rychlostních silnic a silnic I. třídy mimo TEN-T	Počet km	0,0	48,3	129,2	81,0
370502	Délka rekonstruovaných silnic I. třídy - mimo TENT-T	Počet km	0,0	85,2	72,6	55,7

Zdroj: MSC2007 - 4. 4. 2012

Příjemci OP Doprava se zavázali postavit 262,1 km nových silnic. Tato hodnota převyšuje překročení cílové hodnoty indikátoru o 56 %, což však odráží také finanční čerpání (finanční závazek je 151,0 %, resp. 107,3 % alokace osy). V rámci OP Doprava je tato situace možná na základě dohody mezi ŘO a Státním fondem dopravní infrastruktury (dále SFDI), na základě které SFDI pokryje zázávkované prostředky nad rámec celkové alokace OP Doprava na období 2007–2013. Z celkového závazku nově postavených dálnic, rychlostních silnic a silnic I. třídy se příjemci zavázali podpořit 132,9 km těchto silnic v rámci sítě TEN-T (z toho 18,4 km silnic dle rozhodnutí č. 884/2004/ES) a 129,2 mimo TEN-T. Dosažené hodnoty v případě komunikací TEN-T jsou nulové, což odráží fakt, že v rámci druhé prioritní osy zatím nebyl dokončen žádný projekt, devět projektů je v realizaci. V rámci projektu mimo TEN-T bylo skutečně postaveno 81 km silnic, což téměř dvojnásobně převyšuje cílovou hodnotu indikátoru (48,3 km).

Rekonstrukce silnic probíhá pouze ve čtvrté prioritní ose OP Doprava, což znamená, že se rekonstruují pouze silnice mimo TEN-T. Příjemci se k 4. dubnu 2012 zavázali rekonstruovat 72,6 km silnic, což je 85,1 % cílové hodnoty. Skutečně již bylo rekonstruováno 55,7 km (65,3 % z celkového závazku).

### **Železniční infrastruktura**

Cílem aktivit v oblasti železniční dopravy je modernizace železniční infrastruktury, zlepšení jejích technických a provozních parametrů a rozšíření a zkvalitnění služeb pro zákazníky. Realizace těchto aktivit by měla vést ke zvýšení atraktivity železniční dopravy a ke zvýšení její konkurenceschopnosti vůči ostatním druhům dopravy.

Rozvoj železniční dopravy je řešen v OP Doprava ve dvou prioritních osách. První prioritní osa „Modernizace železniční sítě TEN-T“, se zaměřuje na modernizaci železničních tratí zahrnutých do transevropské sítě TEN-T. Podpora v prioritní ose se soustřeďuje v první řadě na ty úseky železniční sítě, které jsou součástí prioritních projektů, které jsou uvedeny v rozhodnutí Evropského parlamentu a Rady č. 884/2004/ES. Dále je v této oblasti podporována modernizace a rozvoj dalších

železničních tratí na síti TEN-T, železničních uzlů a zajištění interoperability<sup>9</sup> jak železniční infrastruktury, tak i vozidel, která na ní budou využívána.

Třetí prioritní osa OP Doprava „Modernizace železniční sítě mimo síť TEN-T“, se zaměřuje na ostatní železniční tratě mimo TEN-T, a to oblast modernizace a výstavby železničních tratí, ležících mimo síť TEN-T. Jedná se o podporu dopravy šetrnější k životnímu prostředí, která může zároveň napomoci k významnému odlehčení silniční sítě. Pro železniční dopravu je kromě sítě TEN-T důležitá i kvalitní síť navazujících železničních tratí s mezinárodním a národním významem.

Hustota železnic v ČR je společně s Belgií nejvyšší v Evropě, avšak slabou stránkou jsou zejména nedostatečně rozvinuté vysokorychlostní železniční koridory. I přes výstavbu a modernizaci vysokorychlostních železničních koridorů železniční doprava stále v rychlosti zaostává za autobusovou a zejména pak za automobilovou dopravou. Délka železničních tratí, které spravuje Správa železniční dopravní cesty (dále SŽDC), je celkem 9 470 km tratí<sup>10</sup>.

**Tab. 9 – Vybrané projektové indikátory priority NSRR „Zlepšení dostupnosti dopravou“ – železniční infrastruktura**

Kód	Název indikátoru	Měrná jednotka	Výchozí hodnota	Cílová hodnota	Závazek příjemce	Dosažená hodnota
370701	Délka rekonstruovaných železničních tratí TEN-T	Počet km	0,0	348,0	285,7	141,3
370702	Délka rekonstruovaných železničních tratí TEN-T dle rozhodnutí č. 884/2004/ES	Počet km	0,0	234,3	203,3	108,4
370910	Počet rekonstruovaných železničních uzlů	Počet	0,0	8,0	5,0	3,0
370703	Délka rekonstruovaných železničních tratí mimo TEN-T	Počet km	0,0	105,2	66,7	39,2
370900	Délka elektrizovaných železničních tratí mimo TEN-T	Počet km	0,0	53,5	29,7	29,7

Zdroj: MSC2007 - 4. 4. 2012

Cílem OP Doprava je zrekonstruovat 348 km železničních tratí TEN-T a 105,2 km železničních tratí mimo TEN-T. Celkem se jedná o 4,8 % z celkové délky železničních tratí v ČR. Ze stanovených cílů OP vyplývá, že významnější přínos pro rozvoj železniční infrastruktury v ČR by měly mít intervence do oblasti tratí v rámci TEN-T.

Aktivita zaměřená na modernizaci **železničních tratí TEN-T** eviduje tempo věcného plnění v souladu s finančním čerpáním. V rámci prioritních osy zaměřené na železniční tratě TEN-T je několik projektů před vydáním Rozhodnutí o poskytnutí dotace. Lze tedy předpokládat navyšování jak dosažených hodnot, tak i závazků příjemců indikátorů zaměřených na tuto aktivitu.

Stav plnění k 4. dubnu 2012 u železnic TEN-T činí cca 82,1 % cílové hodnoty, což je v souladu s finančním závazkem osy ve výši 82,6 % alokace osy. Příjemci se zavázali zrekonstruovat 285,7 km tratí a k 4. dubnu 2012 bylo skutečně zrekonstruováno 141,3 km železničních tratí TEN-T. Další

<sup>9</sup> Interoperabilita je schopnost různých systémů vzájemně spolupracovat, poskytovat si služby, dosáhnout vzájemné součinnosti.

<sup>10</sup> SŽDC, <http://www.szdc.cz/o-nas/zeleznice-cr/zeleznicni-sit-v-cr.html>

aktivitou prioritní osy je rekonstrukce významných železničních uzlů. Zde byly zrekonstruovány již 3 z celkového závazku 5 železničních uzlů.

Závazek příjemců u **železnic mimo TEN-T** dosahuje 63,7 % cílové hodnoty. Věcné čerpání této prioritní osy je v předstihu před finančním plněním (zazávazkovaná alokace je na úrovni 38,5 % celkové alokace osy). V případě železničních tratí mimo TEN-T jsou ve schvalovacím procesu pouze další dva projekty. I přes předstih věcného plnění je pro dosažení cílových hodnot indikátorů nutná příprava a předložení dalších projektů.

Příjemci se zavázali rekonstruovat 66,7 km tratí mimo TEN-T. K 4. dubnu 2012 bylo skutečně rekonstruováno 39,2 km těchto tratí. Dále bylo elektrizováno 29,7 km železničních tratí, což odpovídá současnému závazku indikátoru. Pro dosažení cílové hodnoty je nutné předložit projekty na elektrizování dalších 23,8 km tratí.

### **Podpora multimodální nákladní přepravy a rozvoj vnitrozemské vodní dopravy**

Rozvoj a modernizace vnitrozemských vodních cest a podpora multimodální nákladní přepravy<sup>11</sup> také spadá do podpory OP Doprava, a to prostřednictvím šesté prioritní osy „Podpora multimodální nákladní přepravy a rozvoj vnitrozemské vodní dopravy“.

První cíl této osy je zaměřen na multimodalitu celé dopravní soustavy, na zapojení železniční a vnitrozemské vodní dopravy do přepravních řetězců, podporu vzniku multimodálních terminálů a zlepšení parametrů stávajících multimodálních terminálů.

Prostředkem k dosažení výše popsaných cílů je podpora kombinované dopravy (dále KD) a multimodality nákladní přepravy a vytváření podmínek pro provázanost jednotlivých druhů dopravy, tj. užšího propojení železniční, vodní a kombinované dopravy s logistickými procesy. Dále mohou být podpořeny projekty na výstavbu překladišť KD a nákupu jejich vybavení. Tato oblast podpory předpokládá také finanční pomoc při nákupu přepravních jednotek KD v rámci podpory rozvoje KD, a tím vytvoření větší rovnováhy ve využívání různých druhů dopravy v přepravě zboží.

Druhý cíl je zaměřen na podporu rozvoje vnitrozemských vodních cest podle platné Dopravní politiky ČR pro léta 2005–2013 (dále DP ČR), především na dobudování vnitrozemských vodních cest na labsko-vltavské vodní cestě zařazené do sítě TEN-T.

---

<sup>11</sup> Multimodální přeprava: přeprava zboží nejméně dvěma různými druhy dopravy.

**Tab. 10 – Vybrané projektové indikátory priority NSRR „Zlepšení dostupnosti dopravou“ – multimodální nákladní přeprava a vnitrozemská vodní doprava**

Kód	Název indikátoru	Měrná jednotka	Výchozí hodnota	Cílová hodnota	Závazek příjemce	Dosažená hodnota
371500	Délka upravených vodních cest	Počet km	0,0	24,0	24,9	11,6
371701	Nově pořízené nebo modernizované dopravní prostředky pro KD a modernizovaná říční plavidla	Počet	0,0	120,0	13,0	11,0
371702	Počet nově vybudovaných nebo rekonstruovaných vleček	Počet	0,0	25,0	4,0	3,0

Zdroj: MSC2007 - 4. 4. 2012

Cílem OP Doprava je upravit 24 km vodovodních cest<sup>12</sup>. Příjemci se zavázali upravit délku vodních cest nad rámec cílové hodnoty, a to 42,9 km, z čehož 11,6 km bylo již skutečně upraveno. V této aktivitě bylo v Rozhodnutích zazávazkováno 113,2 % celkové alokace osy. Aktivita směřující k rozvoji a modernizaci vnitrozemských vodních cest tedy vyčerpala dostupné finanční prostředky a naplnila cíle.

Opačná situace je v rámci podpory multimodální dopravy a pořízování a modernizaci dopravních prostředků, včetně říčních plavidel. Finanční závazek v oblasti podpory „Podpora a modernizace říčních plavidel“ je pouze 8,4 %, přes to ze závazku 13 nově pořízených nebo modernizovaných dopravních prostředků pro KD a modernizovaných říčních plavidel připadá 12 na tuto oblast podpory, a tedy na říční plavidla.

K podpoře jednoho nově pořízeného nebo modernizovaného dopravního prostředku pro KD došlo také v oblasti podpory „Podpora multimodální nákladní přepravy, nákup dopravních prostředků a přepravních jednotek pro KD, modernizace překladišť KD“, kde je finanční závazek 57,2 % alokace osy. V této ose také dochází k podpoře budování a rekonstrukce vleček, ty byly podpořeny pouze 3 z celkového závazku 4 vleček. Věcné plnění aktivit této oblasti podpory tedy zaostává za finančním čerpáním.

<sup>12</sup> Délka prodloužené splavnosti upravených vodních cest v km nebo délka upravených vodních cest v km. Jedná se o jakýkoliv pozitivní zásah na vodní cestě, který přispívá ke zlepšení parametrů vodní cesty.

## 4. STAV PRAVIDLA N+3 / N+2

---

Pravidlo n+3 / n+2 je považováno za **administrativní nástroj k zajištění plynulosti čerpání finančních prostředků** ze SF / FS. Podle tohoto pravidla musí být alokace podpory pro n-tý rok vyčerpána v následujících třech / dvou kalendářních letech. Pro alokace roku 2008, 2009 a 2010 platí pravidlo n+3. Na alokace roku 2011 a 2012 se vztahuje pravidlo n+2. Část rozpočtových závazků dosud otevřená k 31. prosinci 2015, tj. alokace roku 2013, se automaticky zruší, pokud k ní EK neobdrží přijatelnou žádost o platbu do 31. března 2017 (odst. 3 čl. 93 Obecného nařízení). Prostředky, které nejsou z příslušné alokace vyčerpány do konce daného roku, podléhají tzv. **automatickému zrušení závazku**. Znamená to, že alokace podpory na daný rok je snížena o nevyčerpané finanční prostředky, které jsou navráceny zpět do rozpočtu EU.

**Na konci roku 2011** byly ŘO prvně konfrontovány s plněním pravidla n+3, konkrétně pro alokaci roku 2008 navýšenou o 1/6 alokace 2007 v souladu s Nařízením Evropského parlamentu a Rady (EU) č. 539/2010 (blíže viz níže). Dle tohoto pravidla musely být na **konci roku 2011 certifikovány výdaje a odeslány žádosti o platbu EK ve výši přibližně 15 %<sup>13</sup> celkové alokace OP** na celé programové období 2007–2013. **Všechny OP realizované v rámci NSRR (tj. 18 OP) toto pravidlo na konci roku 2011 splnily. Na žádný OP nebylo aplikováno automatické zrušení závazku. Jednotlivé OP se pouze lišily ve způsobu naplnění tohoto limitu čerpání v závislosti na stavu realizace ke konci roku 2011** (blíže viz Měsíční monitorovací zpráva za měsíc prosinec 2011).

**Na konci roku 2012** budou ŘO vykazovat stav čerpání jednotlivých OP vůči dalšímu pravidlu, konkrétně pravidlu n+3 pro alokaci 2009 navýšenou o 1/6 alokace 2007. Od počátku programového období do konce roku 2012 musí výše **certifikovaných výdajů, resp. žádostí o platbu zaslaných EK dosahovat přibližně 31 %<sup>14</sup> celkové alokace OP** na programové období 2007–2013. Tohoto limitu čerpání mohou ŘO dosáhnout také s využitím předběžných plateb, příp. ročních závazků velkých projektů předložených EK ke schválení. Blíže tyto nástroje, které je možné využít při plnění pravidla n+3 / n+2, přibližují následující řádky.

---

<sup>13</sup> Hranice se dle OP mírně odlišují, u některých OP činí 15,0 %, u jiných 15,1 % a u pražských OP 16,0 %.

<sup>14</sup> Hranice se dle OP mírně odlišují, pohybují se v intervalu 29,5–32,2 %. Výjimku představuje OP TP, u kterého hranice dosahuje 39,1 % pro cíl 1 a 40,9 % pro cíl 2, důvodem je změna výše celkové alokace OP po realokaci prostředků v roce 2011.

## Nástroje ke snížení rizika automatického zrušení závazku

V případě hrozby nenaplnění pravidla  $n+3 / n+2$  mohou být za účelem snížení rizika automatického zrušení závazku využity tzv. **předběžné platby** (zálohy). Jedná se o finanční prostředky, které poskytla EK České republiky pro každý OP<sup>15</sup> na počátku programového období. S ohledem na nastavení programového období MMR-NOK doporučuje ponechat možnost jejich případného využití na rok 2013, tj. rok, kdy dojde k souběhu pravidla  $n+3$  pro alokaci 2010 a pravidla  $n+2$  pro alokaci 2011, tedy kdy jednotlivé OP musí mít certifikovány výdaje ve výši přibližně 64 % celkové alokace OP. Nicméně způsob implementace každého OP, resp. využití předběžných plateb je plně v gesci a odpovědnosti ŘO OP.

Dalším nástrojem, který mohou některé OP využít za účelem splnění pravidla  $n+3 / n+2$ , je specifický výpočet naplnění tohoto pravidla při realizaci **velkých projektů**. V tomto případě je možné alokaci OP, který implementuje část své alokace prostřednictvím velkých projektů, ponížít o roční rozpočtové závazky těch velkých projektů, které byly předloženy členským státem ke schválení EK a současně splňují požadavky dle čl. 40 Obecného nařízení (čl. 94 Obecného nařízení), a tím snížit limit čerpání v daném roce implementace. Rozpočtové závazky velkých projektů, pomocí kterých došlo k ponížení limitu pro splnění pravidla  $n+3 / n+2$ , je nutné vyčerpat do tří / dvou let od vydání Rozhodnutí.

Ve snaze předejít automatickému zrušení závazku nejen v roce 2011, ale zejména v příštích letech implementace (zvláště v roce 2013 z výše uvedených důvodů), je nezbytné zaměřit se na hodnocení stavu čerpání jednotlivých OP v delším časovém horizontu. Důležité jsou také informace o predkcích stavu čerpání OP v nejbližších letech a zvláště také vyhodnocení plnění stanovených predkcí.

## Parametry sledování

Plnění pravidla  $n+3 / n+2$  je sledováno dle následujících kritérií:

- v EUR (rozpočtové závazky jsou přijímány v EUR, ve stejné měně také probíhají certifikace výdajů)
- za zdroje EU (tj. ESF, ERDF a FS; na národní zdroje se automatické zrušení závazku nevztahuje)
- na úrovni OP (rozpočtové závazky ze zdrojů EU se přijímají na OP, pravidlo  $n+3 / n+2$  se tedy vztahuje na alokace jednotlivých OP na daný rok)
- na úrovni fondů (u vícefondových OP, tj. OP Doprava a OP Životní prostředí)
- na úrovni cílů (u více cílových OP, tj. OP Vzdělávání pro konkurenceschopnost, OP Lidské zdroje a zaměstnanost, Integrovaný OP a OP Technická pomoc).

---

<sup>15</sup> Výše předběžných plateb se liší podle typu fondu EU, ze kterého je realizace daného OP spolufinancována: pro SF (tj. ERDF ESF) činí výše předběžné platby 9 % celkové alokace 2007–2013 a pro FS 10,5 % celkové alokace 2007–2013.



## Změna nařízení Rady ES č. 1083/2006

Nařízením Evropského parlamentu a Rady (EU) č. 539/2010 z 16. června 2010 byla schválena změna Obecného nařízení Rady (ES) č. 1083/2006 spočívající ve **zrušení pravidla n+3 pro alokaci roku 2007** (novela čl. 93 Obecného nařízení). Rozpočtový závazek na rok 2007 byl rovnoměrně rozdělen do šesti následujících let programového období.

Pro ČR je zásadní skutečnost, že dle stanoviska DG Regio<sup>16</sup> se nově platné podmínky vztahují také na OP Výzkum a vývoj pro inovace.

## Pozastavení předkládání žádostí o platbu k refundaci Evropské komisi

Od března 2012 neprobíhá předkládání žádostí o platbu k refundaci EK u všech OP spolufinancovaných z Evropského fondu pro regionální rozvoj (dále ERDF) a FS. Tato skutečnost se týká následujících OP<sup>17</sup>:

- OP Doprava
- OP Životní prostředí
- OP Podnikání a inovace
- OP Výzkum a vývoj pro inovace
- Integrovaný OP
- OP Technická pomoc
- OP Praha Konkurenceschopnost
- všechny regionální OP

Je to reakce na rozhodnutí EK neproplácet žádosti o platbu u výše uvedených OP z důvodu zjištění nedostatků ve fungování českých řídicích a kontrolních systémů v čerpání ERDF a FS. Do konce června 2012 EK vyzvala českou stranu přijmout příslušná nápravná opatření.

V praxi pozastavení předkládání žádostí o platbu znamená, že nedochází k refundaci finančních prostředků z rozpočtu EU na účet PCO, ze kterého jsou převáděny prostředky do kapitol státního rozpočtu, které vydaly prostředky na předfinancování prostředků z rozpočtu EU.

Přestože byl tento finanční tok mezi EK a Českou republikou pozastaven, na národní úrovni procesy pokračují. Dochází k proplácení prostředků příjemcům, k předkládání souhrnných žádostí na PCO a k refundaci prostředků do kapitol státního rozpočtu, které vydaly prostředky na předfinancování prostředků z rozpočtu EU. Z rozhodnutí PCO však nedochází k certifikaci výdajů. Obnovení procesu

---

<sup>16</sup> Generální ředitelství EK pro regionální politiku, které je správcem Kohezní politiky EU.

<sup>17</sup> Od ledna 2012 je na základě zaslání „warning letter“ pozastavena platební lhůta u OP Vzdělávání pro konkurenceschopnost.



certifikace a zaslání žádostí o platbu EK a jejich refundace je klíčové z hlediska plnění pravidla n+3 / n+2 zejména u těch OP, které se v této oblasti jeví jako problematické.

## Stav plnění limitu čerpání v roce 2012

Dle pravidla n+3 pro alokaci 2008 (včetně 1/6 alokace 2007) a pravidla n+3 pro alokaci 2009 (včetně 1/6 alokace 2007) musí objem certifikovaných výdajů a žádostí o platbu zaslaných EK za OP dosahovat **minimálně 31 % celkové alokace OP<sup>18</sup>**, resp. celkové alokace OP z fondu či v rámci cíle, ve kterém je realizován. Tohoto limitu čerpání ŘO mohou dosáhnout také s využitím předběžných plateb, příp. ročních závazků velkých projektů předložených EK ke schválení.

Následuje přehled OP dle způsobu plnění limitu čerpání v roce 2012.

OP, které již nyní splňují limit čerpání v roce 2012 **bez využití předběžných plateb:**

- OP Doprava (ERDF)
- ROP Jihovýchod
- ROP Střední Morava
- ROP Severovýchod
- ROP Jihozápad
- ROP Střední Čechy
- OP Praha–Adaptabilita
- OP Přeshraniční spolupráce Česká republika–Polsko

Všechny tyto OP mají certifikováno více než 31 % celkové alokace OP, resp. celkové alokace OP z fondu či v rámci cíle, ve kterém jsou realizovány. Stav čerpání těchto OP dosáhl nebo převýšil potřebnou hranici pro splnění limitu čerpání v roce 2012.

OP, které aktuálně splňují limit čerpání v roce 2012 **se započítáním předběžných plateb:**

- OP Lidské zdroje pro zaměstnanost (cíl 1)
- ROP Severozápad
- ROP Moravskoslezsko

OP, které aktuálně splňují limit čerpání v roce 2012 **se započítáním předběžných plateb a s využitím ročních závazků velkých projektů předložených EK ke schválení:**

- OP Doprava (FS)
- OP Výzkum a vývoj pro inovace

---

<sup>18</sup> Hranice se dle OP mírně odlišují, pohybují se v intervalu 29,5–32,2 %. Výjimku představuje OP TP, u kterého hranice dosahuje 39,1 % pro cíl 1 a 40,9 % pro cíl 2, důvodem je změna výše celkové alokace OP.

Ostatní OP dle aktuálního stavu čerpání k 4. dubnu 2012 zatím nedosahují potřebného limitu čerpání v roce 2012.

MMR-NOK pravidelně sleduje a vyhodnocuje vývoj stavu čerpání finančních prostředků SF / FS ve vztahu k pravidlu  $n+3 / n+2$ , operativně také reaguje na vzniklé problematické okolnosti v implementaci NSRR a jednotlivých OP. Za účelem předejít automatickému zrušení závazku a vypořádání se s bariérami čerpání SF / FS MMR-NOK realizuje ve spolupráci s dalšími subjekty implementační struktury řadu **koordinačních aktivit**.

Podrobnější informace o stavu čerpání všech OP dle fondů a cílů nabízí tabulka č. 11 a graf č. 5.

**Tab. 11 – Stav čerpání finančních prostředků jednotlivých OP (příspěvek Společenství, EUR)**

OP	Fond	Cíl	Alokace podpory z fondů EU 2007–2013			Prostředky v souhrnných žádostech zaúčtovaných PCO od počátku období		Certifikované výdaje předložené EK (bez vratek a předběžných plateb) od počátku období		Předběžné platby z EK <sup>1</sup>	
			mil. EUR	mil. EUR	%	mil. EUR	%	mil. EUR	%	mil. EUR	%
			a	b	b/a	c	c/a	d	d/a		
OP D	ERDF	1	1 217,9	596,6	49,0	447,4	36,7	105,3	9,0		
	FS		4 603,6	977,1	21,2	449,7	9,8	483,4	10,5		
OP ŽP	ERDF	1	702,5	141,6	20,2	57,2	8,1	63,2	9,0		
	FS		4 215,4	911,3	21,6	296,4	7,0	442,6	10,5		
OP PI	ERDF	1	3 120,7	822,8	26,4	615,1	19,7	273,7	9,0		
OP LZZ	ESF	1	1 825,1	496,5	27,2	420,2	23,0	163,1	9,0		
		2	25,6	4,5	17,4	3,9	15,4	2,3	9,0		
OP VaVpl	ERDF	1	2 070,7	72,4	3,5	48,0	2,32	186,4	9,0		
IOP	ERDF	1	1 591,4	305,6	19,2	218,6	13,7	139,8	9,0		
		2	29,4	4,5	15,2	3,0	10,1	2,6	9,0		
OP VK	ESF	1	1 811,8	260,8	14,4	149,4	8,2	163,1	9,0		
		2	16,9	3,1	18,2	2,3	13,4	1,5	9,0		
OP TP	ERDF	1	191,8	43,6	22,7	39,7	20,7	21,9	9,0		
		2	3,1	0,7	22,7	0,6	20,7	0,4	9,0		
ROP SZ	ERDF	1	762,8	324,1	41,3	179,7	23,6	67,1	9,0		
ROP MS	ERDF	1	732,3	260,8	34,4	204,6	27,9	64,4	9,0		
ROP JV	ERDF	1	720,4	361,8	50,2	325,4	45,2	63,4	9,0		
ROP SM	ERDF	1	672,2	321,8	47,3	280,7	41,8	59,2	9,0		
ROP SV	ERDF	1	671,3	344,6	50,7	291,1	43,4	59,1	9,0		
ROP JZ	ERDF	1	633,7	254,3	40,1	191,2	30,2	55,8	9,0		
ROP SČ	ERDF	1	571,7	229,4	39,1	180,8	31,6	50,3	9,0		
OP PK	ERDF	2	241,2	69,8	28,9	36,7	15,2	21,1	9,0		
OP PA	ESF	2	108,4	43,3	40,0	41,4	38,2	9,8	9,0		
OP PS ČR-PL	ERDF	3	219,5	110,6	50,4	93,2	42,5	19,8	9,0		

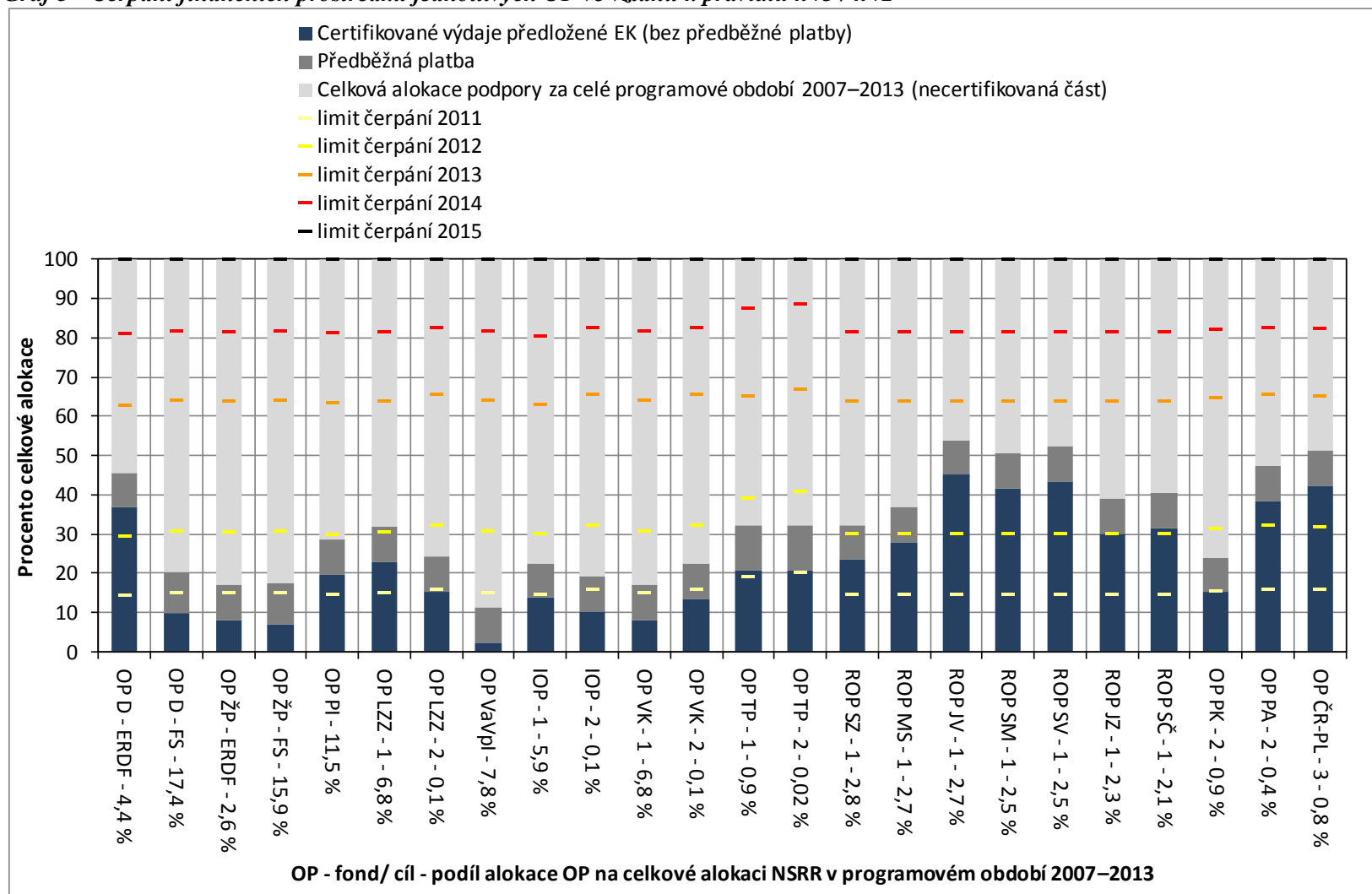
Poznámka:

1 Výše předběžné platby odpovídá procentu celkové alokace OP před revizemi OP na konci roku 2011.

- V meziměsíčním srovnání evidujeme u IOP pokles objemu prostředků ve stavu „Certifikované výdaje předložené EK“ o 29,6 mil. EUR. Důvodem poklesu je stažení poslední žádosti o platbu z EK.

Zdroj: MSC2007 – 4. 4. 2012

Graf 5 - Čerpání finančních prostředků jednotlivých OP ve vztahu k pravidlu  $n+3 / n+2$



Zdroj: MSC2007 – 4. 4. 2012

## Pozastavení certifikace

Pozastavení procesu certifikace je jedním z faktorů, který může ovlivnit plnění pravidla n+3 / n+2. O pozastavení procesu certifikace rozhoduje PCO na základě podezření na nesrovnalost v procesu administrace projektů a implementace OP.

Jedná se o administrativní proces, který je součástí kontrolního mechanismu, zajišťující transparentní čerpání ze SF / FS. Certifikace je pozastavena do doby přešetření podezření na nesrovnalost a sjednání nápravy.

Aktuálně je proces certifikace pozastaven ze strany PCO u všech OP spolufinancovaných z ERDF a FS, a to v souvislosti s výše uvedeným pozastavením odesílání žádostí o platbu do EK, a nadále také u OP Vzdělávání pro konkurenceschopnost.

**Tab. 12 – Přehled aktuálně pozastaveného procesu certifikace dle jednotlivých OP ze strany PCO**

OP	Řídící orgán OP	Datum pozastavení certifikace	Datum obnovení certifikace
ROP Severozápad	RR Severozápad	25. 3. 2011	
OP Vzdělávání pro konkurenceschopnost	Ministerstvo školství, mládeže a tělovýchovy	12. 1. 2012	
OP Doprava	Ministerstvo dopravy	14. 3. 2012	
OP Životní prostředí	Ministerstvo životního prostředí	14. 3. 2012	
OP Podnikání a inovace	Ministerstvo průmyslu a obchodu	14. 3. 2012	
OP Výzkum a vývoj pro inovace	Ministerstvo školství, mládeže a tělovýchovy	14. 3. 2012	
Integrovaný OP	Ministerstvo pro místní rozvoj	14. 3. 2012	
OP Technická pomoc	Ministerstvo pro místní rozvoj	14. 3. 2012	
ROP Moravskoslezsko	RR Moravskoslezsko	14. 3. 2012	
ROP Jihovýchod	RR Jihovýchod	14. 3. 2012	
ROP Střední Morava	RR Střední Morava	14. 3. 2012	
ROP Severovýchod	RR Severovýchod	14. 3. 2012	
ROP Jihozápad	RR Jihozápad	14. 3. 2012	
ROP Střední Čechy	RR Střední Čechy	14. 3. 2012	
OP Praha – Konkurenceschopnost	Magistrát hlavního města Prahy	14. 3. 2012	

Poznámka:

-V případě OP Doprava došlo v květnu 2011 po dohodě ŘO s EK a PCO ke stažení 5. žádosti o platbu z důvodu předběžných zjištění auditu Evropského účetního dvora, který proběhl na počátku roku 2011, a to do doby přijetí příslušných nápravných opatření. ŘO se z tohoto důvodu rovněž rozhodl nepředkládat PCO souhrnné žádosti a výdaje k certifikaci. K pozastavení certifikace ze strany PCO došlo až v souvislosti s pozastavením odesílání žádostí o platbu do EK.

Zdroj: PCO – 4. 4. 2012

Doposud byl proces certifikace pozastaven a následně obnoven u OP, které jsou uvedeny v tabulce č. 13.

**Tab. 13 – Přehled OP, u kterých v minulosti došlo k pozastavení procesu certifikace ze strany PCO**

OP	Řídicí orgán OP	Datum pozastavení certifikace	Datum obnovení certifikace
ROP Jihozápad	RR Jihozápad	12. 1. 2010	8. 9. 2011 <sup>3</sup>
OP Životní prostředí	Ministerstvo životního prostředí	22. 12. 2010	3. 10. 2011 <sup>2</sup>
OP Výzkum a vývoj pro inovace	Ministerstvo školství, mládeže a tělovýchovy	22. 12. 2010	15. 4. 2011 <sup>1</sup>
OP Podnikání a inovace	Ministerstvo průmyslu a obchodu	21. 3. 2011	6. 10. 2011 <sup>4</sup>

Poznámka:

1 Po obnovení certifikace v dubnu 2011 již tato byla dokončena a žádost o platbu byla do EK odeslána dne 3. 6. 2011.

2 Dokončení této certifikace bylo podmíněno obdržetím dopisu EK o obnovení plateb pro tento program. Vzhledem k březnovému pozastavení odesílání žádostí do EK u programů financovaných z ERDF a FS již k odeslání této žádosti nedošlo.

3 Obnovená certifikace v září 2011 byla dokončena a žádost o platbu byla do EK odeslána dne 2. 12. 2011.

4 Obnovená certifikace v říjnu 2011 byla dokončena a žádost o platbu byla do EK odeslána dne 22. 11. 2011.

Zdroj: PCO – 4. 4. 2012

## 5. STAV SCHVALOVÁNÍ VELKÝCH PROJEKTŮ

Dle ustanovení Nařízení Rady (ES) č. 1083/2006 je za velký projekt (dále VP) považován takový projekt, jehož celkové náklady přesahují 50 mil. EUR. Žádosti na VP schvaluje nejdříve ŘO příslušného OP, poté jsou žádosti předkládány ke schválení EK, která do tří měsíců od zaslání žádosti o VP vydá své rozhodnutí. V případě, že si EK vyžádá doplnění údajů v žádosti, tato lhůta se pozastavuje a dochází k prodloužení schvalovacího procesu. V České republice se realizace velkých projektů týká OP Doprava, OP Životní prostředí a OP Výzkum a vývoj pro inovace.

### Stav schvalování velkých projektů

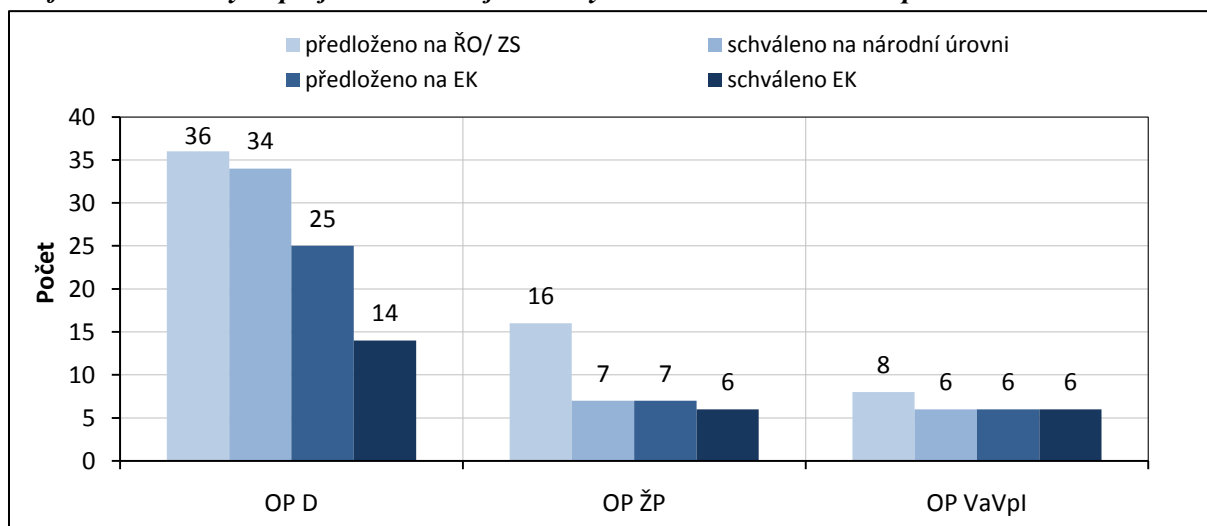
*Ve všech relevantních OP bylo na ŘO / zprostředkující subjekty podáno 60 žádostí na VP ve výši 218,4 mld. Kč. Na národní úrovni bylo schváleno ke spolufinancování 47 VP v hodnotě 181,4 mld. Kč. Ze všech VP schválených na národní úrovni bylo 38 projektů ve výši 147,7 mld. Kč předloženo ke schválení EK. EK dosud schválila 26 projektů v hodnotě 75,8 mld. Kč.*

Z hlediska počtu bylo nejvíce žádostí na VP (36) podáno v rámci **OP Doprava**, z toho jich ŘO schválil na národní úrovni 34 a EK předložil ke schválení 25 VP. EK schválila 14 VP v OP Doprava.

V **OP Životní prostředí** žadatelé podali 16 žádostí na VP, ŘO na národní úrovni schválil a předložil do EK 7 žádostí. EK schválila 6 žádostí o realizaci VP v OP Životní prostředí.

V **OP Výzkum a vývoj pro inovace** bylo podáno 8 žádostí na VP. Dvě žádosti byly na národní úrovni zamítnuty. Zbývajících 6 VP bylo předloženo ke schválení na EK. EK schválila všechny VP k realizaci v OP Výzkum a vývoj pro inovace.

**Graf 6 - Počet velkých projektů v rámci jednotlivých OP na národní a evropské úrovni**

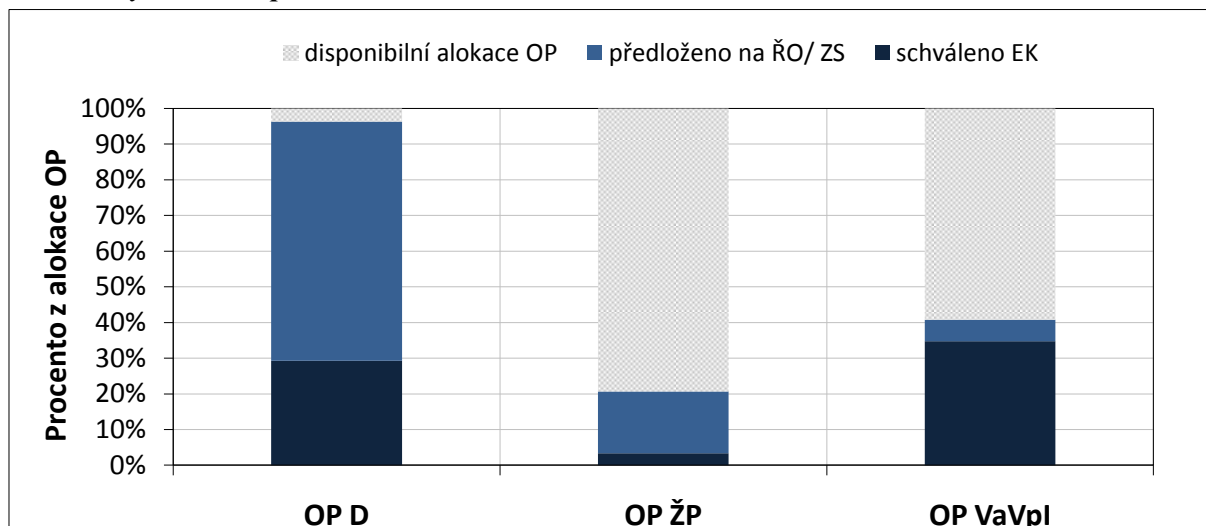


Zdroj: MSC2007 – 4. 4. 2012, ŘO

Největší **podíl finančních prostředků** v předložených VP na celkové alokaci jednotlivých OP je evidován v OP Doprava (96,3 %) a v OP Výzkum a vývoj pro inovace (40,8%), tzn. že v těchto

OP bude mít úspěšná realizace VP významný vliv na vyčerpání alokace. V OP Životní prostředí dosahuje podíl finančních prostředků v předložených žádostech velkých projektů 20,6 % z celkové alokace na program.

**Graf 7 - Podíl finančních prostředků předložených velkých projektů na národní úrovni a schválených na evropské úrovni vzhledem k alokaci OP**



Zdroj: MSC2007 – 4. 4. 2012, podklady ŘO

## Stav schvalování velkých projektů OP Doprava

V OP Doprava bylo k 4. dubnu 2012 podáno 36 žádostí na VP, ze kterých bylo 34 schváleno na národní úrovni. Do EK bylo od počátku programového období předloženo 25 VP. EK schválila 14 VP, z toho byl v prvním čtvrtletí roku 2012 schválen 1 VP.

V únoru 2012 schválila EK silniční VP „Rychlostní silnice R6 - úsek Jenišov - Kamený Dvůr“ o finančním objemu 11,7 mld. Kč.

Již dříve byly ze strany EK schváleny následující VP: „Elektrizace trati Zábřeh-Šumperk“ o finančním objemu 1,4 mld. Kč. „Elektrizace traťového úseku vč. PEÚ Šatov-Znojmo“ (1,1 mld. Kč), „Optimalizace trati Stříbro – Planá u Mariánských Lázní“ (3,9 mld. Kč), projekt „Optimalizace trati Planá u M. L. (mimo)–Cheb (mimo)“ (3,5 mld. Kč), projekt „Modernizace trati Veselí nad Lužnicí–Tábor, 1. část, úsek Doubí u Tábora–Tábor“ (3,9 mld. Kč), projekt „Optimalizace trati Benešov u Prahy–Strančice“ (podpora z Fondu soudržnosti ve výši 3,0 mld. Kč), projekt „Elektrizace trati včetně PEÚ Letohrad–Lichkov st. hr.,1.stavba Letohrad (mimo) – Lichkov st. hr.“ (podpora z FS ve výši 1,3 mld. Kč) a velký silniční projekt „Silnice I/38 Moravské Budějovice – obchvat“ (1,2 mld. Kč), „Modernizace záp. č. Praha hl.n., 2.část, nást. I - IV“ (1,8 mld. Kč), „D1, stavba 0135 Kroměříž-Říkovice a R55,stavba 5503 Skalka-Hulín“ (11,4 mld. Kč), „Rekonstrukce železničního uzlu Břeclav, 1.stavba“ (3,1 mld. Kč), „Rekonstrukce žst. Přerov, 1. Stavba“ (4,9 mld. Kč), „Optimalizace trati Horní Dvořiště st. hranice - České Budějovice“ (1,5 mld. Kč).

**Tab. 14 - Přehled velkých projektů OP Doprava (EU a národní zdroje)**

Oblast pod.	Celková alokace podpory 2007–2013	Předloženo na ŘO / ZS			Schváleno na národní úrovni (ŘO)			Předloženo EK			Schváleno EK			
		mil. Kč	počet	mil. Kč	%	počet	mil. Kč	%	počet	mil. Kč	%	počet	mil. Kč	%
		a	b	c	c/a	d	e	e/a	f	g	g/a	h	i	i/a
-	61 056,8	17	58 430,1	95,7	15	47 982,7	78,6	13	42 457,4	69,5	9	23 967,9	39,3	
1.1	44 490,0	9	69 018,1	155,1	9	69 018,1	155,1	7	53 585,4	120,4	2	22 356,0	50,2	
2.1	11 490,8	2	2 536,9	22,1	2	2 536,9	22,1	2	2 536,9	22,1	2	2 420,8	21,1	
3.1	32 309,3	7	15 382,5	47,6	7	15 382,5	47,6	2	2 644,7	8,2	1	1 242,5	3,8	
4.1	8 659,7	1	18 717,0	216,1	1	18 717,0	216,1	1	18 717,0	216,1	0	0,0	0,0	
5.1	170 419,1	36	164 084,6	96,3	34	153 637,2	90,2	25	119 941,4	70,4	13	49 987,2	29,3	
<b>OP D</b>														

Zdroj: MSC2007 – 4. 4. 2012, podklady ŘO, webové stránky OP Doprava

## Stav schvalování velkých projektů OP Životní prostředí

K 4. dubnu 2012 bylo v OP Životní prostředí podáno 16 žádostí na velké projekty, z nichž byla jedna žádost stažena žadatelem a dvě nesplnily podmínky formálního hodnocení nebo hodnocení přijatelnosti. Na národní úrovni bylo schváleno 7 velkých projektů, stejný počet projektů byl předložen do EK. EK schválila 6 velkých projektů. V posledním čtvrtletí roku 2012 nebyl ze strany EK schválen žádný VP.

Celkem EK schválila následující VP: „Ochrana vod povodí řeky Dyje - II. etapa“ (finanční objem 1,2 mld. Kč), „Zlepšení kvality vod v řekách Jihlava a Svratka nad nádrží Nové Mlýny“ (podpora z FS ve výši 444,0 mil. Kč), „Chebsko – environmentální opatření“ (542,0 mil. Kč), „Sanace a rekultivace staré ekologické zátěže státního podniku Diamo na lokalitě Mydlovary - chemická úpravná a odkladiště“ (591,0 mil. Kč) a „Čistá řeka Bečva“ (1,3 mld. Kč). Posledním schváleným VP ze strany EK je „Rekonstrukce a dostavba kanalizace v Brně“ o finančním objemu 1,2 mld. Kč.

**Tab. 15 - Přehled velkých projektů OP Životní prostředí (EU a národní zdroje)**

Oblast pod.	Celková alokace podpory 2007–2013	Předloženo na ŘO/ ZS			Schváleno na národní úrovni (ŘO)			Předloženo EK			Schváleno EK			
		mil. Kč	počet	mil. Kč	%	počet	mil. Kč	%	počet	mil. Kč	%	počet	mil. Kč	%
		a	b	c	c/a	d	e	e/a	f	g	g/a	h	i	i/a
-	43 452,2	8	15 992,5	36,8	6	6 190,5	14,2	6	6 190,5	14,2	5	4 232,6	9,7	
1.1	7 306,9	1	719,9	9,9	0	0,0	0,0	0	0,0	0,0	0	0,0	0,0	
1.2	4 302,3	1	1 826,9	42,5	0	0,0	0,0	0	0,0	0,0	0	0,0	0,0	
3.1	15 260,8	3	7 590,8	49,7	0	0,0	0,0	0	0,0	0,0	0	0,0	0,0	
4.1	7 502,7	3	3 584,5	47,8	1	590,7	7,9	1	590,7	7,9	1	550,5	7,3	
4.2	143 904,7	16	29 714,6	20,6	7	6 781,2	4,7	7	6 781,2	4,7	6	4 783,1	3,3	
<b>OP ŽP</b>														

Zdroj: MSC2007 – 4. 4. 2012, podklady ŘO, webové stránky OP Životní prostředí

## Stav schvalování velkých projektů OP Výzkum a vývoj pro inovace

Od počátku programového období k 4. dubnu 2012 bylo v OP Výzkum a vývoj pro inovace podáno 8 žádostí na VP. Z tohoto počtu byly hodnotící komisí na národní úrovni byly 2 projekty zamítnuty z důvodu nízké kvality, 6 projektů bylo doporučeno k financování. Všech 6 doporučených projektů



bylo v roce 2011 schváleno EK. Jedná se o projekty „BIOCEV – Biotechnologické biomedicínké centrum Akademie věd a Univerzity Karlovy“ (finanční objem 3,2 mld. Kč), „SUSEN – Udržitelná energetika“ (2,5 mld. Kč), „ELI: Extreme Light Infrastructure“ (6,8 mld. Kč), „CEITEC – středoevropský technologický institut“ (5,2 mld. Kč), „Fakultní nemocnice u sv. Anny v Brně – Mezinárodní centrum klinického výzkumu (FNUSA – ICRC)“ (2,4 mld. Kč) a projekt „Centrum excellence IT4Innovations“ (1,8 mld. Kč).

Vyjma projektu „Udržitelná energetika“, který spadá do oblasti podpory 2.1 „Regionální VaV centra“ jsou všechny velké projekty realizovány v oblasti podpory 1.1 „Evropská centra excelence“.

Výčet VP je pravděpodobně konečný. Výzvy na VP v OP Výzkum a vývoj pro inovace nejsou plánovány.

**Tab. 16 - Přehled velkých projektů OP Výzkum a vývoj pro inovace (EU a národní zdroje)**

Oblast pod.	Celková alokace podpory 2007–2013	Předloženo na ŘO/ ZS			Schváleno na národní úrovni (ŘO)			Předloženo EK			Schváleno EK		
		mil. Kč	počet	mil. Kč	%	počet	mil. Kč	%	počet	mil. Kč	%	počet	mil. Kč
-	a	b	c	c/a	d	e	e/a	f	g	g/a	h	i	l/a
1.1	19 978,9	5	18 565,6	92,9	5	18 565,6	92,9	5	18 565,6	92,9	5	18 536,2	92,8
2.1	19 970,4	3	6 057,6	30,3	1	2 454,4	12,3	1	2 454,4	12,3	1	2 454,4	12,3
<b>OP VaVpl</b>	<b>60346,1</b>	<b>8</b>	<b>24623,2</b>	<b>40,8</b>	<b>6</b>	<b>21020,0</b>	<b>34,8</b>	<b>6</b>	<b>21019,9</b>	<b>34,8</b>	<b>6</b>	<b>20990,6</b>	<b>34,8</b>

Zdroj: MSC2007 – 4. 4. 2012, podklady ŘO, webové stránky OP Výzkum a vývoj pro inovace

## 6.HODNOCENÍ VYBRANÝCH INDIKÁTORŮ V OBLASTI ENERGETIKY

Analýza „Hodnocení vybraných indikátorů v oblasti energetiky“ prezentuje příspěvek SF / FS ke snižování energetické náročnosti českého hospodářství. V tomto programovém období jsou aktivity v oblasti energetiky podporovány především v rámci OP Životní prostředí a OP Podnikání a inovace. Pro účely analýzy byly vybrány dva indikátory, jejichž naplňování vede k dosažení cílů v této oblasti. Konkrétně byly vybrány indikátory, které zachycují aktivity v oblasti **spotřeby energie** a kapacit **obnovitelných zdrojů energie**<sup>19</sup> (dále OZE). Analýza je zaměřena na zhodnocení aktuálního stavu plnění indikátorů „Snižování spotřeby energie“ a „Zvýšení kapacit na výrobu energie z obnovitelných zdrojů“. Vyhodnocení je postaveno na aktuálních datech plnění zvolených indikátorů, indikátory jsou také hodnoceny v návaznosti na stav dané oblasti v Česku a v neposlední řadě je také zohledněno územní rozložení aktivit, které naplňují tyto indikátory.

### ENERGETIKA

Energetika je odvětví, které významně ovlivňuje hospodářský, společenský a osobní život všech občanů. Energetická náročnost ekonomiky je ukazatelem vyspělosti hospodářství, zvláště pak průmyslu. Snižování energetické náročnosti indikuje úspěšnost strukturálních změn a modernizaci průmyslu. Snižování energetické náročnosti, ať přímé či nepřímé (materiálové), je pro průmyslová odvětví v Česku klíčovým faktorem dosažení vyšší konkurenceschopnosti.

Zajištění fungování energetického sektoru je základní podmínkou bezpečnosti státu. Respektování energetické bezpečnosti, nezávislosti a udržitelného vývoje jsou klíčovou otázkou v plánování rozvoje<sup>20</sup>. Základním rámcem energetické politiky státu jsou dlouhodobé strategické cíle a vývoj politiky EU. V Česku tyto vize, strategické cíle a priority energetického hospodářství stanovuje Státní energetická koncepce ČR.

Snahou aktivit v oblasti energetiky je vytvoření efektivního trhu s co největší konkurencí, který bude zajišťovat maximální dostupnost všech zdrojů na trhu a snížení energetické náročnosti bez dopadů na snížení zaměstnanosti. Důsledkem je závislost jednotlivých národních subsystémů, vytváření globálních strategií a technické propojenosti národních systémů koordinovaných na regionální úrovni. Důraz je kladen i na rozvoj infrastruktury pro zajištění bezpečnosti dodávek plynárenství, ropy a elektroenergetiky. Česko má v tomto příznivou geografickou polohu k využití a posílení postupné integrace energetických trhů, energetické bezpečnosti a nezávislosti<sup>21</sup>.

<sup>19</sup> Obnovitelný zdroj energie (OZE) – obnovitelný nefosilní zdroj energie, jehož zdrojem je energie větru, energie slunečního záření, geotermální energie, energie vody, energie půdy, energie vzduchu, energie biomasy, energie skládkového plynu, energie kalového plynu a energie bioplynu (zákon č. 91/2005 Sb., § 31, odst. 1).

<sup>20</sup> Aktualizace Státní energetické koncepce České republiky, Praha – únor 2010.

<sup>21</sup> Aktualizace Státní energetické koncepce České republiky, Praha – únor 2010.

## STAV ENERGETIKY V ČESKU A PŘÍSPĚVEK NSRR

Česko se v energetické náročnosti ekonomiky a domácností nachází nad průměrem zemí EU<sup>22</sup>, průměrná z pohledu zemí EU je spotřeba energie na obyvatele. V Česku tak existuje vysoký potenciál pro investice do úsporných projektů, a to zejména veřejného sektoru (zdravotnictví, školství) a sektoru bydlení. Tento potenciál úspor je jednak důsledkem nedostatku finančních prostředků, které do této oblasti směřují a také nedostatkem znalostí v oblasti efektivního využívání energií u domácností, terciární sféry a malých a středně velkých průmyslových podniků<sup>23</sup>.

Problematika energetické náročnosti českého hospodářství je v NSRR řešena ve třetím strategickém cíli „**Atraktivní prostředí**“, konkrétně v první prioritě „**Ochrana a zlepšení kvality životního prostředí**“. Cílem priority je zejména **podpora úspor energií** prostřednictvím zlepšení dostupnosti environmentální infrastruktury a v této souvislosti také obnovení a zvýšení kvality životního prostředí. Tento cíl společně s prvním strategickým cílem „**Konkurenceschopná česká ekonomika**“ vytváří podmínky ke stimulaci aktivit podnikatelů v oblasti snižování energetické náročnosti výroby a spotřeby fosilních primárních energetických zdrojů. Podporuje začínající podnikatele v aktivitách vedoucích k vyššímu využívání OZE a druhotných zdrojů energie<sup>24</sup> a podporuje projekty, jejichž výstupy povedou ke zvyšování účinnosti při výrobě, přenosu a spotřebě energií. Podpora se vzhledem k vysoké energetické náročnosti ekonomiky zaměřuje na zavádění opatření, která významným způsobem snižují spotřebu energií, zvyšují povědomí o potřebnosti energetického managementu a umožňují jeho zavádění.

Na úrovni jednotlivých OP je na plnění cílů směřujících ke snižování energetické náročnosti hospodářství zaměřen **OP Životní prostředí**, a to prostřednictvím třetí prioritní osy „**Udržitelné využívání zdrojů energie**“, na kterou připadá 13,7 % celkové alokace OP (19,9 mld. Kč). Cílem aktivit, podporovaných z této osy, je udržitelné využívání zejména OZE a prosazování úspor energie. Dlouhodobým cílem je zvýšení využití OZE při výrobě elektřiny a tepla a vyšší využití odpadního tepla. Problematikou snížení spotřeby energie se zabývají obě oblasti podpory této prioritní osy, oblast podpory 3.1 „**Výstavba nových zařízení a rekonstrukce stávajících zařízení s cílem využívání OZE pro výrobu tepla, elektřiny a kombinované výroby tepla a elektřiny**“ a oblast podpory 3.2 „**Realizace úspor energie a využívání odpadního tepla**“.

Druhým OP, který přispívá ke snižování energetické náročnosti hospodářství, je **OP Podnikání a inovace**, konkrétně jsou tyto aktivity podporovány ze třetí prioritní osy „**Efektivní energie**“, s 11,7 % celkové alokace OP (11,3 mld. Kč). Cílem aktivit realizovaných v této prioritní ose je stimulovat podnikatele v oblasti snižování energetické náročnosti výroby a spotřeby fosilních

<sup>22</sup> Rozdílná ekonomická výkonnost srovnávaných zemí prostřednictvím nižšího ocenění produktů ovlivňuje parametr ekonomické náročnosti a tím zkrsluje pohled na energetické nároky dané země.

<sup>23</sup> Aktualizace Státní energetické koncepce České republiky, Praha – únor 2010.

<sup>24</sup> Druhotný energetický zdroj - využitelný energetický zdroj, jehož energetický potenciál vzniká jako vedlejší produkt při přeměně a konečné spotřebě energie, při uvolňování z bituminozních hornin a uhelných pánví nebo při energetickém využívání nebo odstraňování odpadů a náhradních paliv vyrobených na bázi odpadů nebo při jiné hospodářské činnosti (zákon č. 91/2005 Sb., § 2, bod 32).

primárních energetických zdrojů a podpořit začínající podnikatele v aktivitách vedoucích k vyššímu využívání obnovitelných a druhotných zdrojů energie. Podpora je realizována prostřednictvím jediné oblasti podpory této osy, oblasti podpory 3.1 „Úspory energie a obnovitelné zdroje energie“.

Aktuální stav realizace výše uvedených prioritních os a oblastí podpory je souhrnně uveden v tabulce č. 17. Zazávazkovaná finanční alokace třetí prioritní osy OP Životní prostředí odpovídá 48,7 % celkové alokace osy, v OP Podnikání a inovace je realizace prioritní osy zaměřené na efektivní energii o něco dále a prostředky kryté Rozhodnutím dosahují již téměř ¾ alokace této prioritní osy, konkrétně je to 70,9 % alokace.

**Tab. 17 – Finanční prostředky vybraných prioritních os / oblastí podpory**

Prioritní osa / Oblast podpory		Celková alokace podpory 2007–2013	Projekty s vydaným Rozhodnutím		
			mil. Kč	%	
-		mil. Kč	mil. Kč	%	
	<b>2.3</b>	<b>Udržitelné využívání zdrojů energie</b>	<b>19 852,3</b>	<b>9 659,0</b>	<b>48,7</b>
OP ŽP	2.3.1	Výstavba nových zařízení a rekonstrukce stávajících zařízení s cílem využívání OZE pro výrobu tepla, elektřiny a kombinované výroby tepla a elektřiny	4 302,3	368,9	8,6
	2.3.2	Realizace úspor energie a využívání odpadního tepla	15 550,0	9 290,1	59,7
	<b>3.3</b>	<b>Efektivní energie</b>	<b>11 312,6</b>	<b>8 023,3</b>	<b>70,9</b>
OP PI	3.3.1	Úspory energie a obnovitelné zdroje energie	11 312,6	8 023,3	70,9

Zdroj: MSC2007 – 4. 4. 2012

## SNÍŽENÍ SPOTŘEBY ENERGIE

Snížení spotřeby energie je v současné době aktuálním a často diskutovaným tématem. Nehospodárné zacházení s energiemi vede k postupnému vyčerpávání neobnovitelných zdrojů energií. Česká ekonomika se dlouhodobě vyznačuje vysokou energetickou náročností, nízkým podílem obnovitelných energetických zdrojů a nižší mírou energetické výtěžnosti tradičních zdrojů. Jeden z největších potencialů úspor energií je kromě dopravy a průmyslu také bytový sektor<sup>25</sup>.

Maximalizace energetické efektivity by do roku 2030 měla vést ke snížení spotřeby energie na jednotku HDP na 37,5 % úroveň z roku 2000 (snížení by mělo dosáhnout 62,5 %). Největší ekonomický potenciál úspor je ve velkých podnicích, budovách pro bydlení, při výrobě, přenosu a transformaci energií. Minimálního přírůstku by měla dosáhnout spotřeba primárních energetických zdrojů, mělo by dojít ke změně struktury primárních zdrojů energie a vyšší důraz na využívání OZE.

### Indikátor „Snížení spotřeby energie“

Hlavní indikátor, kterým je sledován pokrok v naplňování cíle v oblasti snižování energetické náročnosti české ekonomiky, je indikátor „Snížení spotřeby energie“. Indikátor vyjadřuje, jak se sníží spotřeba energie v souvislosti s přímou realizací projektu v gigajoulech za rok.

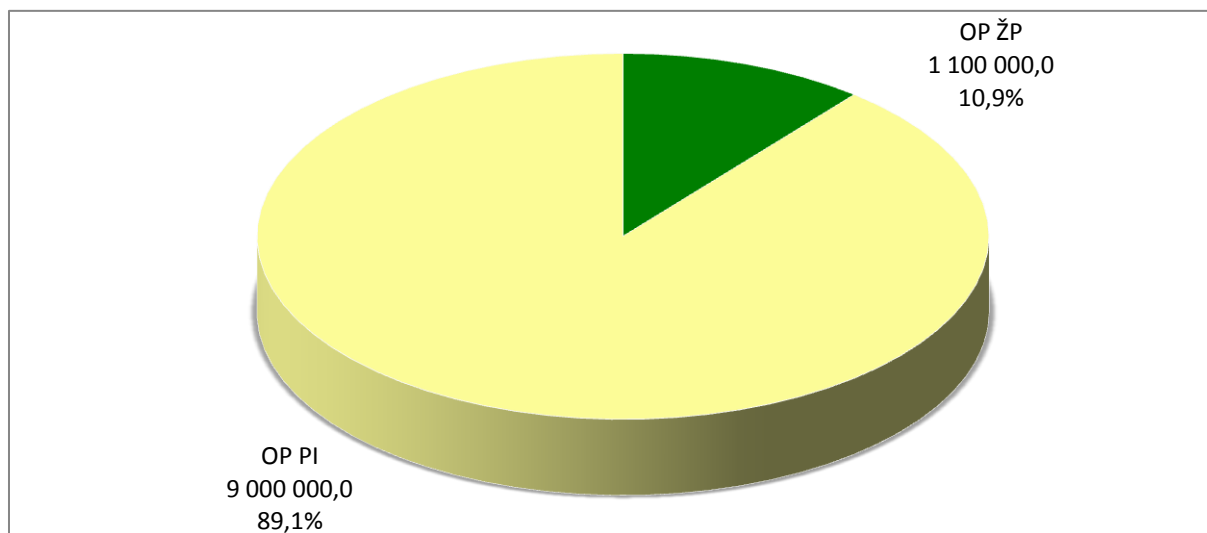
<sup>25</sup> Aktualizace Státní energetické koncepce České republiky, Praha – únor 2010.

**Tab. 18 – Plnění indikátoru „Snížení spotřeby energie“**

Kód	Název indikátoru	Měrná jednotka	Výchozí hodnota	Cílová hodnota	Závazek příjemce	Míra závazku příjemců (v %)	Dosažená hodnota
364300	Snížení spotřeby energie	GJ/rok	0,0	10 100 000,0	6 666 286,6	66,0	709 869,4
	- z toho OP PI	GJ/rok	0,0	9 000 000,0	5 398 755,0	60,0	516 152,0
	- z toho OP ŽP	GJ/rok	0,0	1 100 000,0	1 267 531,6	115,2	193 717,4

Zdroj: MSC2007 – 4. 4. 2012

Celková cílová hodnota indikátoru „Snížení spotřeby energie“ je 10,1 mil. GJ/rok. OP Podnikání a inovace se zavázal EK k téměř 90 % cílové hodnoty, OP Životní prostředí má cílovou hodnotu indikátoru 1,1 mil. GJ/rok, tj. 10,9 % (graf 8).

**Graf 8 – Podíl OP PI a OP ŽP na cílové hodnotě indikátoru „Snížení spotřeby energie“ – celková cílová hodnota 10 100 000 GJ/rok**


Zdroj: Programové dokumenty OP PI a OP ŽP, vlastní zpracování.

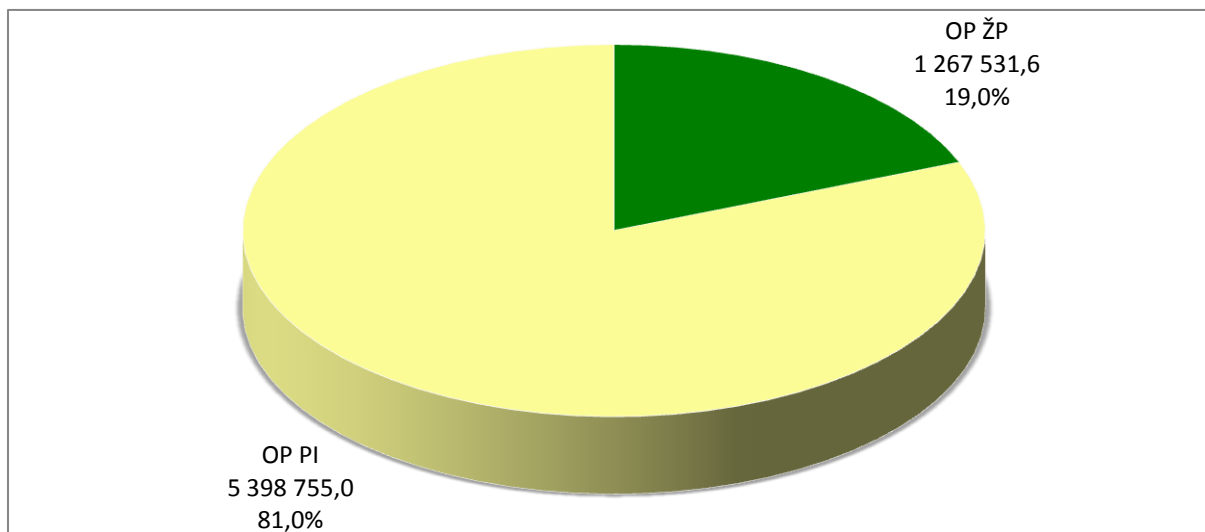
Celkový závazek indikátoru „Snížení spotřeby energie“ je 6,7 mil. GJ / rok, což odpovídá 66,0 % cílové hodnoty. Dosažená hodnota zatím odpovídá 7,0 % cílové hodnoty.

Rozložení závazku indikátoru mezi jednotlivé OP znázorňuje následující graf č. 9. Závazek příjemců OP Podnikání a inovace je 5,3 mil. GJ / rok, tento závazek odpovídá 60,0 % cílové hodnoty nastavené v OP Podnikání inovace (tab. 18), tzn. v porovnání se zazávazkovanou finanční alokací ve výši 70,9 % celkové alokace osy, se plnění indikátoru plní v souladu s finančním čerpáním.

Plnění ze strany OP Životní prostředí je 1,3 mil. GJ/rok, tj. 115,2 % cílové hodnoty OP Životní prostředí. Indikátor je přeplňován a jeho plnění je ve významném předstihu před finančním čerpáním (k 4. dubnu 2012 je finanční závazek osy 48,7 % alokace osy).

Celkově můžeme zhodnotit, že aktivita směřující ke snížení spotřeby energie je úspěšně naplňována a indikátor pravděpodobně dosáhne vyšších hodnot, než se očekávalo.

**Graf 9 – Podíl jednotlivých OP PI a OP ŽP na závazku indikátoru „Snížení spotřeby energie“ – celková cílová hodnota 6 666 286,6 GJ/rok**



Zdroj: MSC2007 - 4. 4. 2012

Ke snížení spotřeby energie z převážné většiny přispívá **OP Podnikání a inovace**. Podpořené projekty jsou zaměřené zejména na úspory energie a OZE. Projektové aktivity zlepšují stav tepelně-technických vlastností výrobních a podnikatelských objektů (zateplení) a využívají odpadní teplo a úspory energií ke snížení energetické náročnosti výroby a podnikatelských aktivit. Realizované projekty modernizují podnikovou výrobní činnost a s pomocí komplexních opatření vedou ke snížení energetické spotřeby a k energetické úspoře.

Zbylou část naplnění indikátoru „Snížení spotřeby energie“ zajišťuje **OP Životní prostředí**. V rámci své prioritní osy „Efektivní energie“ přispívá k plnění indikátoru realizací úspor energie, využíváním odpadního tepla výstavbou nových zařízení a rekonstrukcí stávajících zařízení s cílem využití OZE pro výrobu elektřiny a tepla. Podporované projekty se zaměřují především na rekonstrukci a zlepšení tepelně-technických vlastností školských zařízení, které vedou k energetickým úsporným opatřením a snížení energetické náročnosti.

Z prostorového rozmístění projektů, zachyceného na obrázku č. 2, je patrné, že aktivity vedoucí ke snížení spotřeby energie jsou realizovány na celém území Česka. To lze považovat za velmi pozitivní skutečnost. Ve větší míře jsou tyto projekty zastoupeny ve východních Čechách a na Moravě.

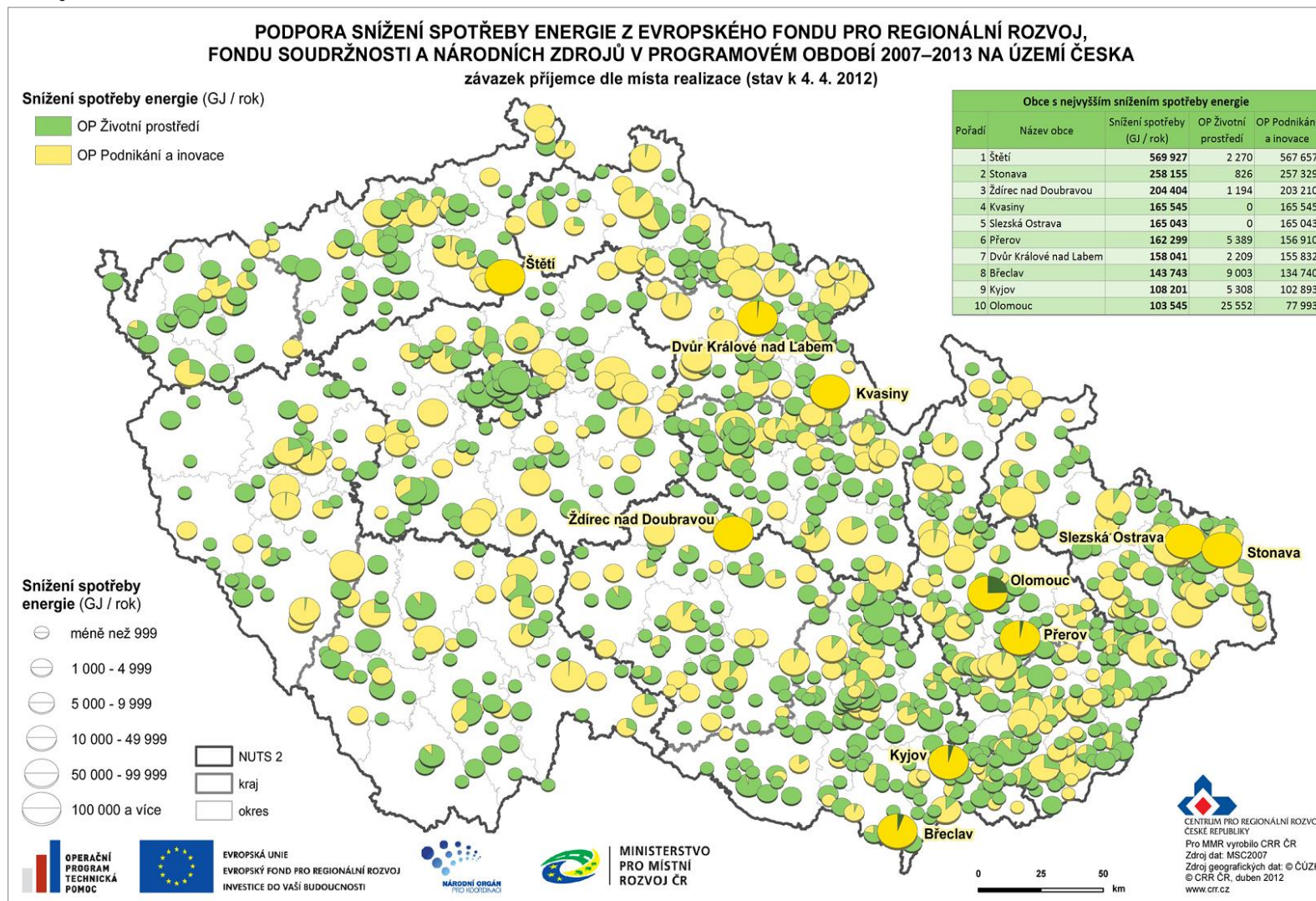
V obcích, kde jsou registrovány vysoké hodnoty sledovaného indikátoru, se zpravidla na této hodnotě z velké části podílí projekty zaměřené na snížení spotřeby energie při průmyslové výrobě, tedy při aktivitách, které jsou zpravidla energeticky velmi náročné a mají nízké ekologické parametry nebo při nich vznikají vedlejší produkty využitelné v oblasti energetiky. Příkladem mohou být obce s největší hodnotou indikátoru, uvedené v tabulce na obrázku č. 2. V obci Štětí je realizován projekt na optimalizaci výroby a spotřeby energií v celulózo-papírenském závodě, v obci Ždírec nad Doubravou zase v závodě zpracovávajícím dřevo a s vysokým objemem dřevních zbytků z výroby (biomasa), v obci Kvasiny v lakovně a v obci Stonava a Dvůr Králové nad Labem probíhá

modernizace teplárny. Ve Slezské Ostravě se rekonstruují pecní agregáty a v obci Přerov usilují o energetické úspory při výrobě kyseliny sírové atd.

Na území hlavního města Prahy je zajímavá koncentrace projektů spolufinancovaných z OP Životní prostředí. Jedná se o aktivity zaměřené na snížení energetické zátěže objektů vzdělávacích a zdravotních zařízení a zařízení sociálních služeb.



Obrázek 2





## ZVÝŠENÍ KAPACIT NA VÝROBU ENERGIE Z OBNOVITELNÝCH ZDROJŮ

Česko má významný potenciál nahradit fosilní primární energetické zdroje zdroji obnovitelnými a druhotnými. OZE jsou přírodní energetické zdroje, které mají schopnost částečné nebo úplné obnovy. Patří mezi ně především sluneční, větrná a vodní energie a biomasa. Potenciál dosud není dostatečně využit zejména v oblasti biomasy a bioplynu, potenciál velkých vodních elektráren je v Česku prakticky vyčerpán, ale malé vodní elektrárny lze stále stavět. Sluneční a větrná energie je v Česku využívána zatím jen částečně. Podpora ze SF / FS v této oblasti není nezanedbatelná. Zejména v oblasti výroby elektřiny z OZE lze přínos OP Podnikání a inovace k jejímu zvýšení označit za zásadní.

### Indikátor „Zvýšení kapacit na výrobu energie z obnovitelných zdrojů“

Hlavním indikátorem této aktivity je „Zvýšení kapacit na výrobu energie z obnovitelných zdrojů“, ve kterém příjemci vykazují celkový přírůstek kapacit (maximálně možný výkon) na výrobu energie (elektrický a tepelný výkon) z OZE v megawattech.

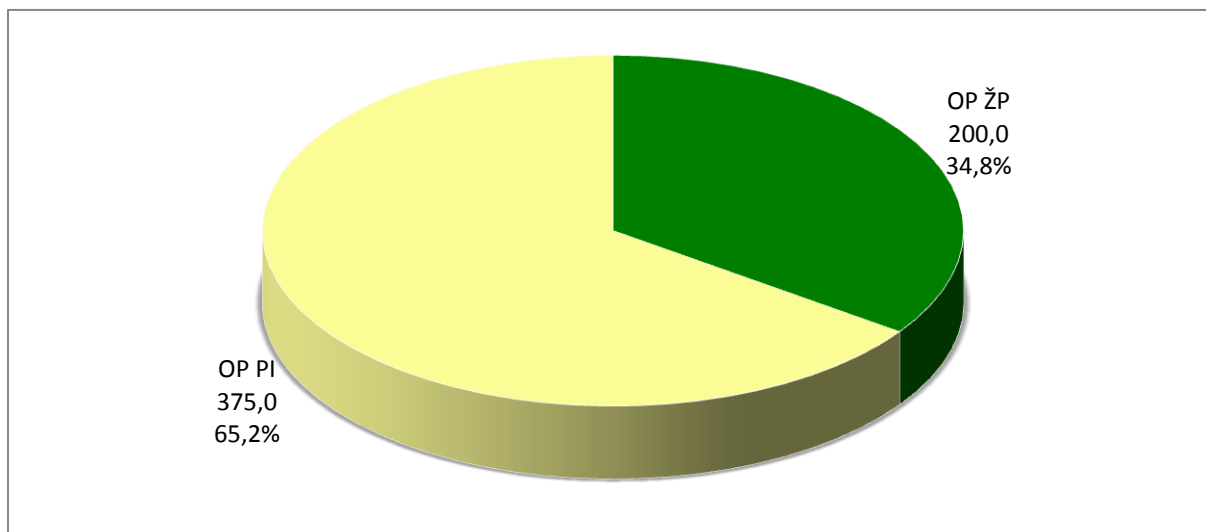
**Tab. 19 – Plnění indikátoru „Zvýšení kapacit na výrobu energie z obnovitelných zdrojů“**

Kód	Název indikátoru	Měrná jednotka	Výchozí hodnota	Cílová hodnota	Závazek příjemce	Míra závazku příjemců (v %)	Dosažená hodnota
360300	Zvýšení kapacit na výrobu energie z obnovitelných zdrojů	Počet MW	0,0	575,0	240,7	41,9	51,8
	- z toho OP PI	Počet MW	0,0	375,0	224,1	59,8	42,7
	- z toho OP ŽP	Počet MW	0,0	200,0	16,6	8,3	8,3

Zdroj: MSC2007 – 4. 4. 2012

Celková cílová hodnota indikátoru „Zvýšení kapacit na výrobu energie z obnovitelných zdrojů“ je 575 MW, cílovou hodnotu by měl z 65,2 % plnit OP Podnikání a inovace, z 34,8 % OP Životní prostředí (graf 10).

**Graf 10 – Podíl OP PI a OP ŽP na cílové hodnotě indikátoru „Zvýšení kapacit na výrobu energie z obnovitelných zdrojů“ – celková cílová hodnota 575 MW**

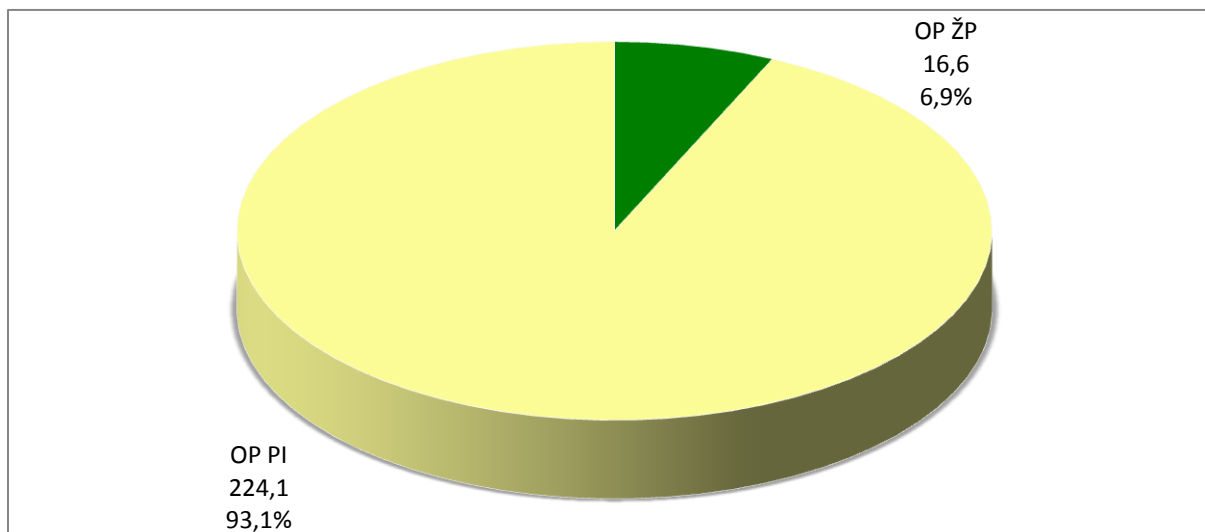


Zdroj: Programové dokumenty OP PI a OP ŽP, vlastní zpracování.

Celkový závazek příjemců NSRR je zvýšit kapacity na výrobu energie z OZE o 240,7 MW, což odpovídá 41,9 % celkové cílové hodnoty indikátoru. Dosažená hodnota je stále nízká, na úrovni 8,9 % cílové hodnoty, tj. 51,8 MW.

Závazek příjemců OP Podnikání a inovace je 224,1 MW, což odpovídá 59,8 % cílové hodnoty (375,0 MW), plnění indikátoru mírně zaostává za finančním závazkem osy (70,9 % celkové alokace osy). Více rizikový je však stav u OP Životní prostředí, kde závazek 16,6 MW odpovídá pouze 8,3 % cílové hodnoty indikátoru (200 MW), plnění silně zaostává za finančním čerpáním (finanční závazek odpovídá 48,7 % alokace osy). Je tedy zřejmé, že k plnění indikátoru „Zvýšení kapacit na výrobu energie z obnovitelných zdrojů“ zatím přispívá hlavně třetí prioritní osa OP Podnikání a inovace, jak také ukazuje následující graf č. 11.

**Graf 11 – Podíl jednotlivých OP PI a OP ŽP na závazku indikátoru „Zvýšení kapacit na výrobu energie z obnovitelných zdrojů“ – celkový závazek 240,7 MW**

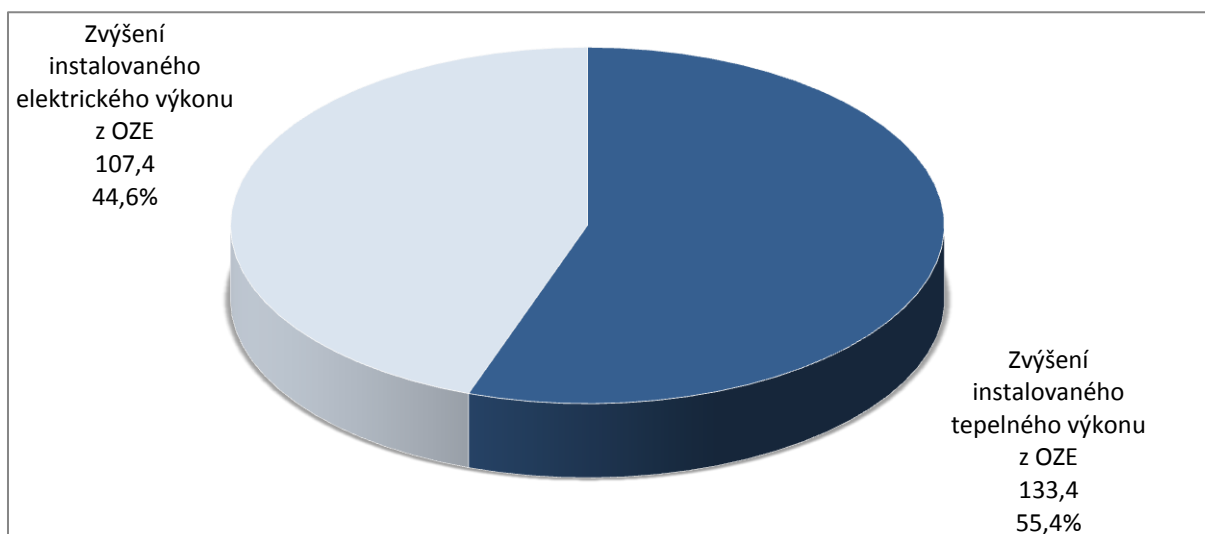


Zdroj: MSC2007 - 4. 4. 2012

Celkové plnění indikátoru se zdá rizikové, především u OP Životní prostředí, kde je ohroženo dosažení plánovaného stavu. V rámci OP Podnikání a inovace bude pravděpodobně cílová hodnota naplněna.

Do hodnot indikátoru „Zvýšení kapacit na výrobu energie z obnovitelných zdrojů“ přispívá celkové zvýšení instalovaného **tepelného výkonu** z OZE a celkové zvýšení instalovaného **elektrického výkonu** z OZE. K naplňování celkového závazku indikátoru přispívá 55,4 % tepelný výkon, ze 44,6 % pak výkon elektrický (graf 12).

**Graf 12 – Podíl instalovaného tepelného a elektrického výkonu na závazku indikátoru „Zvýšení kapacit na výrobu energie z obnovitelných zdrojů“ – celkový závazek 240,7 MW**



Zdroj: MSC2007 - 4. 4. 2012

## Typy využívaných OZE

Mezi OZE, podporované realizovanými projekty NSRR, se řadí solární energie, energie z biomasy a bioplynů, vodní energie a geotermální energie<sup>26</sup>.

Pokud se podíváme na energii získávanou ze slunce, stále více se objevují **solární kolektory**, pomocí nichž se sluneční záření přeměňuje na teplo pro ohřev vody nebo přitápění. Také se rozvíjí nejmladší kategorie zdrojů - **fotovoltaika**. Vyrobeným proudem ve fotovoltaických panelech, křemíkových článcích je možné zajistit napájení nezávislé na dostupnosti elektřiny ze sítě anebo prodávat elektrickou energii do rozvodné sítě<sup>27</sup>.

Také se rozrůstá využívání **biomasy**, čímž jsou myšleny dřeviny, rostliny a organické odpady. Získávání energie z biomasy se provádí různými způsoby, nejznámější je spalování, které se spolu se zplyňováním řadí k tzv. suchým procesům. Při rozkladu organických látek (bez přístupu kyslíku vzniká **bioplyn**, ten je možné využívat k vytápění, k pohonu spalovacích motorů anebo k výrobě elektřiny a tepla současně<sup>28</sup>.

Vodní energie je v současné době využívána zejména stavbou **malých vodních elektráren** (dále MVE).

Dalším využívaným OZE je geotermální energie, která se získává prostřednictvím vrtů, z nichž se čerpá zemské teplo pro vytápění domů tzv. tepelnými čerpadly. Nejedná se pouze o drahé zemní vrty. **Tepelné čerpadlo** umí využít i teplotu povrchové vrstvy půdy pomocí plošného výměníku v nezamrzlé hloubce, vody (studny, řeky apod.) anebo, nejčastěji teplotu okolního, případně odpadního vzduchu<sup>29</sup>.

---

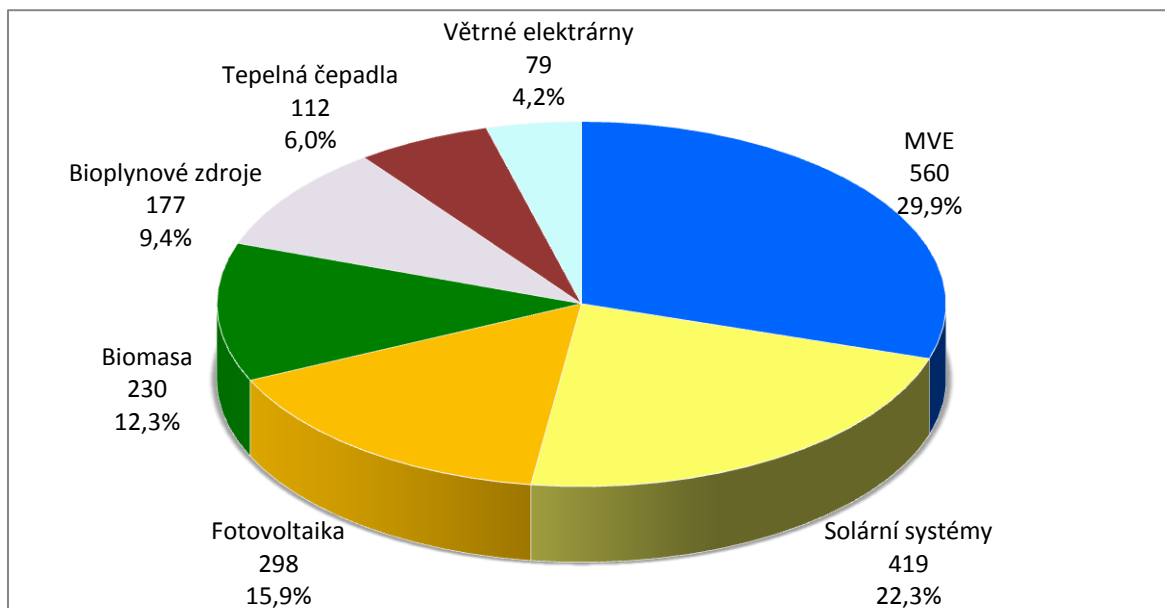
<sup>26</sup> Z OP Životní podporuje také větrné elektrárny. V této aktivitě zatím není realizován žádný projekt.

<sup>27</sup> Atlas zařízení využívajících obnovitelné zdroje energie, <http://calla.ecn.cz/atlas/oatlasu.php>.

<sup>28</sup> Atlas zařízení využívajících obnovitelné zdroje energie, <http://calla.ecn.cz/atlas/oatlasu.php>.

<sup>29</sup> Atlas zařízení využívajících obnovitelné zdroje energie, <http://calla.ecn.cz/atlas/oatlasu.php>.

**Graf 13 – Počet zařízení využívajících OZE v Česku**



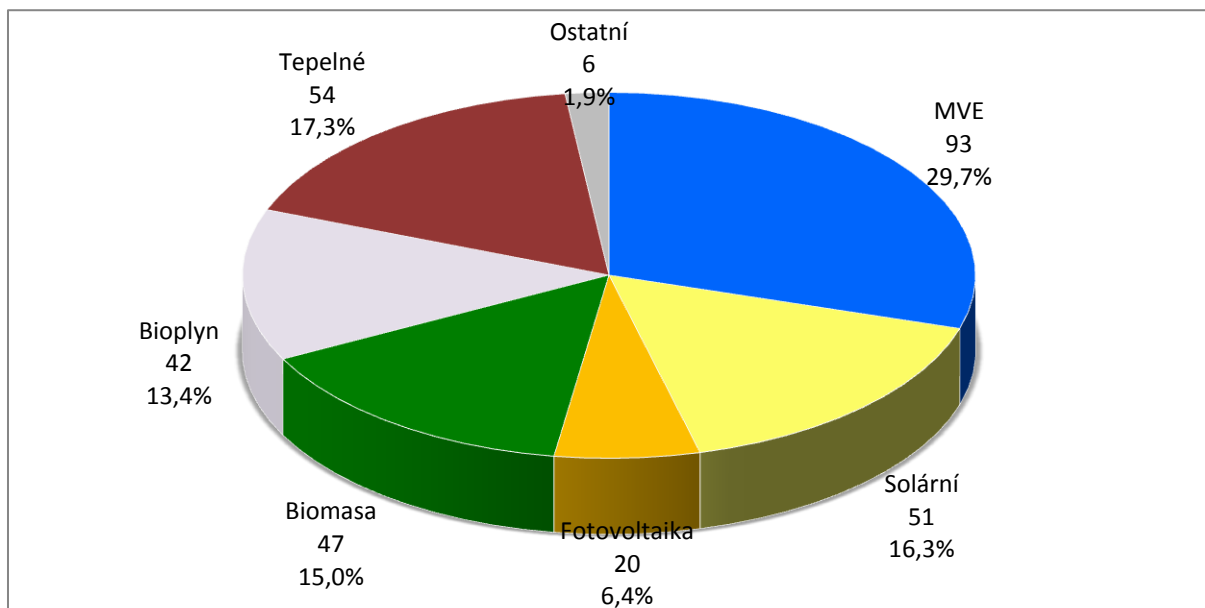
Zdroj: Atlas zařízení využívajících obnovitelné zdroje energie, <http://calla.ecn.cz/atlas/index.php>, vlastní grafické zpracování.

Informaci o počtu zařízení využívajících OZE v Česku uvádí graf č. 13. Nejvíce jsou zastoupené MVE, jichž je na území Česka 560, a solární systémy, kterých je evidováno 419. Nejnižší zastoupení mají větrné elektrárny, které podporu z SF / FS nezískávají, a dále tepelná čerpadla, kterých je evidovaných 112.

V aktivitách podporovaných SF / FS (graf 14) je nejčastěji zastoupena výstavba či rekonstrukce MVE, a to u 93 projektů (tj. 29,7 % projektů). Evidujeme 55 až 42 projektů s využitím s využitím tepelných čerpadel, solárních panelů / systémů, kotlů na biomasu a využití bioplynových stanic. Nižší zastoupení je pak u fotovoltaických panelů. V projektech využívajících indikátor „Zvýšení kapacit na výrobu energie z obnovitelných zdrojů“, které často zavádějí změnu vytápění (kotle na biomasu, tepelná čerpadla, solární kolektory atd.), současně dochází k zateplení objektu, výměně oken, atd. (především projekty OP Životní prostředí). Z toho je zřejmé, že zavádění zařízení pro využívání OZE často není jedinou aktivitou projektů, ale probíhá v součinnosti s celkovými energetickými úsporami objektů.

Pro porovnání počtu zařízení využívajících OZE v Česku a počtu projektů spolufinancovaných ze SF / FS, které přispívají ke zvýšení kapacit na výrobu energie z jednotlivých OZE, je bráno, že jeden projekt rovná se jednomu zařízení na využívání OZE. Z porovnání je zřejmé, že příspěvek fondů EU k problematice OZE je poměrně vysoký.

**Graf 14 – Počet projektů přispívající k zvýšení kapacit na výrobu jednotlivých typů OZE**



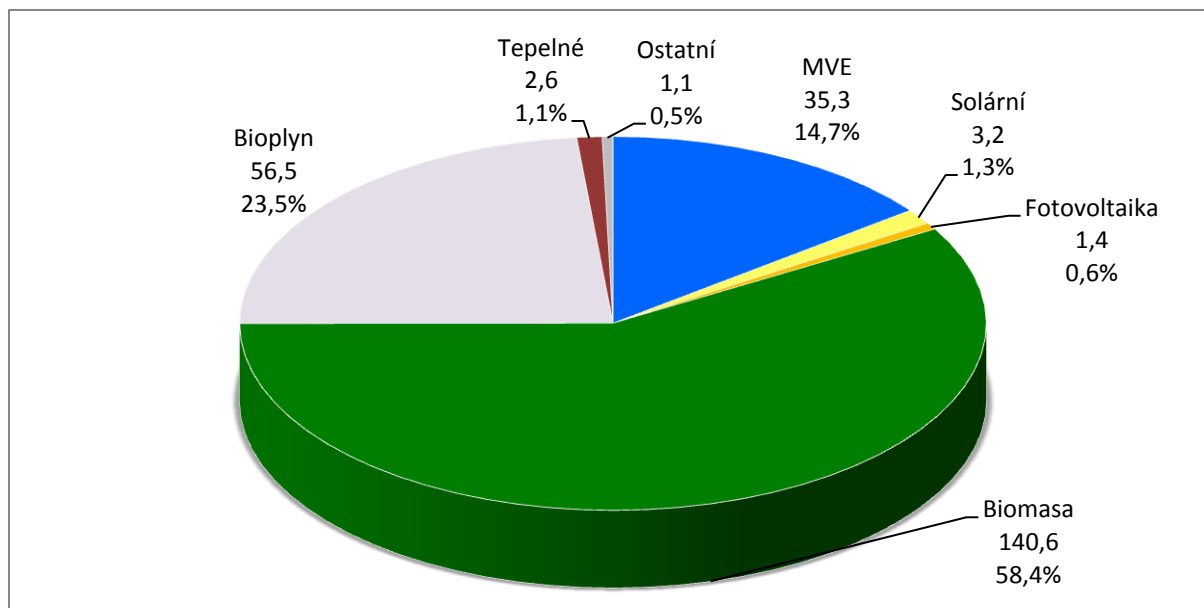
Zdroj: MSC2007 - 4. 4. 2012

Z porovnání OP dle zaměření projektů na jednotlivé OZE lze zjistit, že vznik bioplynových stanic a MVE je podporován pouze v OP Podnikání a inovace. Naopak využívání solární energie (jak solárními panely / systémy, tak fotovoltaickými panely) a tepelných čerpadel je podporováno v rámci OP Životní prostředí. K nárůstu kapacit OZE pro zpracování biomasy přispívají oba programy, v OP Životní prostředí se realizuje 27 projektů v OP Podnikání a inovace 20 projektů.

Graf č. 15 osvětluje příspěvek jednotlivých typů OZE k závazku příjemců indikátoru „Zvýšení kapacit na výrobu energie z obnovitelných zdrojů“. Nadpoloviční většinou se na závazku 240,7 MW podílí využívání biomasy, a to 5,4 %, tj. 140,6 MW. Druhý nejvyšší podíl, téměř čtvrtinový, na celkovém závazku příjemců evidujeme u bioplynu, kde je závazek příjemců 56,5 MW, tj. 23,5 %. Poměrně vysoký podíl na celkovém závazku také evidují MVE, celkem 14,7 %, což odpovídá 35,3 MW. Solární systémy, fotovoltaika a tepelná čerpadla mají řádově nižší podíl na celkovém závazku indikátoru a to v rozmezí 3,2–1,4 %.

Z výše uvedených skutečností je zřejmé, že zařízení instalovaná pro zpracování biomasy a bioplynu nejvíce přispívají k zvyšování kapacit na výrobu OZE.

**Graf 15 – Podíl jednotlivých typů OZE na plnění závazku indikátoru „Zvýšení kapacit na výrobu energie z obnovitelných zdrojů“ – celkový závazek 240,7 MW**

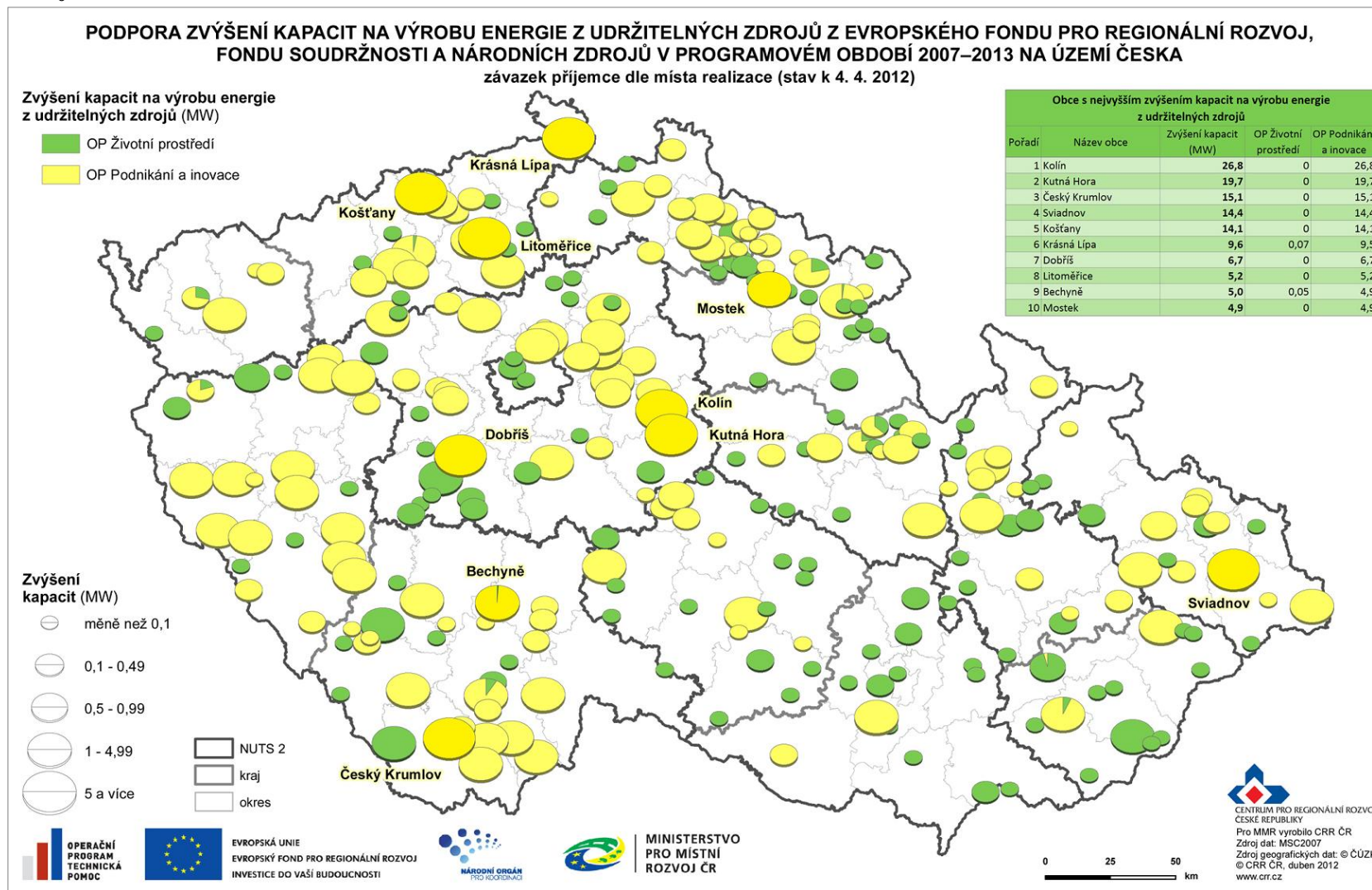


Zdroj: MSC2007 - 4. 4. 2012

Z rozložení aktivit v oblasti výroby energie z udržitelných zdrojů na území Česka, zachyceném na obrázku č. 3, je patrné, že tyto aktivity jsou zatím realizovány v menší míře. Odpovídá to hodnotě sledovaného indikátoru, který zatím dosahuje poloviny cílové hodnoty. Více projektů zaměřených na výrobu energie z OZE je doposud realizováno ve východních, severních, jižních a středních Čechách, méně v západních Čechách a na Moravě. V obcích, ve kterých bylo dosaženo nejvyššího zvýšení kapacit na výrobu energie z OZE, se na hodnotě indikátoru zpravidla významně podílí projekty zaměřené na výstavbu nového nebo rekonstrukci stávajícího zařízení na výrobu tepla a energie z OZE, např. v obci Kolín, Kutná Hora, Český Krumlov, Sviadnov, Košťany, Krásná Lípa, Dobříš a Mostek z biomasy, v obci Litoměřice je zdrojem MVE a v obci Bechyně bioplyn.



Obrázek 3





## 7.A STAV TEMATICKÝCH OPERAČNÍCH PROGRAMŮ CÍLE 1

### OPERAČNÍ PROGRAM DOPRAVA

OP Doprava je z hlediska finančních alokací nejobtavnější OP ČR. Finanční prostředky programu jsou určeny na zvýšení kvality všech typů dopravy (silniční, železniční a vnitrozemské vodní dopravy, multimodální nákladní přepravy) a dopravní infrastruktury, které povede ke zlepšení dostupnosti dopravy. Podmínkou pro podporu podaných žádostí jsou minimální negativní dopady na životní prostředí. OP Doprava je financován z ERDF a FS.

Podpora OP Doprava se soustředí také na pražské metro – intervence OP Doprava jsou tedy zaměřeny na celé území ČR.

ŘO OP Doprava je Ministerstvo dopravy ČR, funkci zprostředkujícího subjektu vykonává Státní fond dopravní infrastruktury. Více informací lze nalézt na internetových stránkách [www.opd.cz](http://www.opd.cz).

Tab. 20 - Struktura OP Doprava

Číslo prioritní osy / oblasti podpory	Název prioritní osy / oblasti podpory	Podíl na celkové alokaci v %
<b>1</b>	<b>Modernizace železniční sítě TEN-T</b>	<b>37,8</b>
1.1	Modernizace a rozvoj železničních tratí sítě TEN-T, vč. železničních uzlů	35,9
1.2	Zajištění interoperability na stávajících železničních tratích, zajištění souladu s TSI a rozvoj telematických systémů	1,9
<b>2</b>	<b>Výstavba a modernizace dálniční a silniční sítě TEN-T</b>	<b>27,6</b>
2.1	Modernizace a rozvoj dálnic a silnic sítě TEN-T	26,1
2.2	Rozvoj inteligentních dopravních systémů v silniční dopravě a systémů ke zvýšení bezpečnosti a plynulosti silniční dopravy	1,5
<b>3</b>	<b>Modernizace železniční sítě mimo síť TEN-T</b>	<b>6,8</b>
3.1	Modernizace a rozvoj železničních tratí mimo síť TEN-T	6,8
<b>4</b>	<b>Modernizace silnic I. třídy mimo TEN-T</b>	<b>18,9</b>
4.1	Rekonstrukce a modernizace na silnicích I. třídy mimo TEN-T	18,9
<b>5</b>	<b>Modernizace a rozvoj pražského metra a systémů řízení silniční dopravy v hl. m. Praze</b>	<b>5,7</b>
5.1	Rozvoj sítě metra v Praze	5,1
5.2	Zavádění systémů řízení a regulace silničního provozu v Praze	0,6
<b>6</b>	<b>Podpora multimodální nákladní přepravy a rozvoj vnitrozemské vodní dopravy</b>	<b>2,0</b>
6.1	Podpora multimodální nákladní přepravy, nákup dopravních prostředků a přepravních jednotek pro KD, modernizace překladišť KD	0,1
6.2	Rozvoj a modernizace vnitrozemských vodních cest sítě TEN-T a mimo TEN-T	1,8
6.3	Podpora a modernizace říčních plavidel	0,1
<b>7</b>	<b>Technická pomoc</b>	<b>1,2</b>
7.1	Technická pomoc	1,2

Zdroj: Programový dokument OP D

## Realizace OP Doprava

*Od počátku realizace OP Doprava bylo k 4. dubnu 2012 podáno 263 žádostí v celkové hodnotě 211,6 mld. Kč, to představuje 124,1 % z celkové alokace na program. Z podaných žádostí jich bylo schváleno 150 v souhrnné výši 170,4 mld. Kč (100,0 % z alokace programu). Příjemcům byly proplaceny prostředky ve výši 121,8 mld. Kč, což představuje 71,5 % z celkové alokace na období 2007–2013. Certifikované výdaje dosahují 28,7 mld. Kč, to je 16,9 % z alokace na OP Doprava.*

## Podané žádosti

V průběhu března 2012 nebyla registrována žádná nová žádost o podporu z OP Doprava.

Od počátku realizace OP Doprava k 4. dubnu 2012 bylo podáno 263 žádostí s finančním požadavkem 211,6 mld. Kč, což o 24,1 % přesahuje alokaci OP Doprava na programové období 2007–2013.

K 4. dubnu 2012 bylo **vyřazeno z administrace** z důvodu nesplnění podmínek výzvy nebo stažení žádostí žadatelem celkem 47 žádostí v souhrnné hodnotě 11,3 mld. Kč. Tato částka tvoří 17,9 % z celkového počtu podaných žádostí a současně 5,3 % finančních prostředků ve všech podaných žádostech.

## Projekty s vydaným Rozhodnutím / podepsanou Smlouvou

V meziměsíčním srovnání bylo vydáno celkem 7 nových Rozhodnutí / podepsaných Smluv o poskytnutí dotace. Nejvíce nových Rozhodnutí / podepsaných Smluv, a to 4, bylo vydáno v oblasti podpory 1.2 „Zajištění interoperability na stávajících železničních tratích, zajištění souladu s TSI a rozvoj telematických systémů“.

K 4. dubnu 2012 byla vydána Rozhodnutí / podepsána Smlouva celkem u 150 projektů s výší schválené dotace 170,4 mld. Kč, což představuje 100,0 % z alokace na OP na období 2007–2013.

## Proplacené prostředky příjemcům

V průběhu března 2012 došlo k meziměsíčnímu nárůstu objemu prostředků proplacených příjemcům o 804,6 mil. Kč, což zvýšilo celkový objem proplacených prostředků příjemcům na 121,8 mld. Kč (71,5 % z celkové alokace OP Doprava a zároveň 71,5 % prostředků krytých Rozhodnutím / Smlouvou o poskytnutí dotace).

Ve sledovaném období nebyl v OP Doprava **finančně ukončen** žádný projekt. K 4. dubnu 2012 tak bylo finančně ukončeno celkem 78 projektů o finančním objemu 39,2 mld. Kč (tj. 52,0 % z celkového počtu projektů s vydaným Rozhodnutím / podepsanou Smlouvou).

## Certifikované výdaje předložené Evropské komisi

Od počátku programového období byly certifikovány výdaje ve výši 28,7 mld. Kč, tedy 16,9 % z celkové alokace. V OP Doprava nebyl oproti minulému měsíci zaznamenán nárůst certifikovaných

výdajů předložených EK. Stejně jako v předchozích měsících, i nadále trvá opatření ŘO, které spočívá v pozastavení zasílání výdajů k certifikaci. Opatření reaguje na závěry kontrol provedených ministerstvem dopravy na jednotlivých projektech spolufinancovaných z evropských fondů a předběžných nálezů auditu Evropského účetního dvora a potrvá do doby, než dojde k ověření správnosti a oprávněnosti vynaložených výdajů.

**Prostředky v souhrnných žádostech zaúčtovaných PCO** v rámci OP Doprava činí 50,1 mld. Kč, (29,4 % z celkové alokace programu). K meziměsíčnímu nárůstu ve sledovaném období nedošlo.

Tab. 21 - Údaje o projektech OP Doprava (EU a národní zdroje)

Prioritní osa / Oblast podpory	Podané žádosti		Žádosti vyřazené z administrace		Žádosti ve schvalovacím procesu		Projekty s vydaným Rozhodnutím / podepsanou Smlouvou		Finančně ukončené projekty	
	počet	mil. Kč	počet	mil. Kč	počet	mil. Kč	počet	mil. Kč	počet	mil. Kč
-	a	b	c	d	e	f	g	h	i	j
-	od počátku období		od počátku období		aktuální stav		od počátku období		od počátku období	
1.1	25	60 912,6	0	0,0	2	9 608,3	23	50 806,7	10	17 256,3
1.2	18	2 570,5	2	21,7	3	193,1	13	2 351,7	2	1 069,1
<b>1</b>	<b>43</b>	<b>63 483,1</b>	<b>2</b>	<b>21,7</b>	<b>5</b>	<b>9 801,4</b>	<b>36</b>	<b>53 158,4</b>	<b>12</b>	<b>18 325,5</b>
2.1	10	69 861,8	0	0,0	0	0,0	9	71 078,0	0	0,0
2.2	0	0,0	0	0,0	0	0,0	0	0,0	0	0,0
<b>2</b>	<b>10</b>	<b>69 861,8</b>	<b>0</b>	<b>0,0</b>	<b>0</b>	<b>0,0</b>	<b>9</b>	<b>71 078,0</b>	<b>0</b>	<b>0,0</b>
3.1	14	4 847,6	0	0,0	2	302,9	12	4 428,7	8	2 491,5
<b>3</b>	<b>14</b>	<b>4 847,6</b>	<b>0</b>	<b>0,0</b>	<b>2</b>	<b>302,9</b>	<b>12</b>	<b>4 428,7</b>	<b>8</b>	<b>2 491,5</b>
4.1	49	46 962,0	5	10 573,2	1	1 187,7	42	34 677,5	30	15 965,9
<b>4</b>	<b>49</b>	<b>46 962,0</b>	<b>5</b>	<b>10 573,2</b>	<b>1</b>	<b>1 187,7</b>	<b>42</b>	<b>34 677,5</b>	<b>30</b>	<b>15 965,9</b>
5.1	1	18 414,8	0	0,0	1	18 414,8	0	0,0	0	0,0
5.2	2	1 236,1	0	0,0	0	0,0	2	1 236,1	1	655,7
<b>5</b>	<b>3</b>	<b>19 650,8</b>	<b>0</b>	<b>0,0</b>	<b>1</b>	<b>18 414,8</b>	<b>2</b>	<b>1 236,1</b>	<b>1</b>	<b>655,7</b>
6.1	25	768,6	16	481,3	5	157,2	4	130,0	3	31,1
6.2	14	3 685,5	1	190,0	0	0,0	13	3 495,6	11	1 729,6
6.3	82	130,3	23	33,8	47	73,7	12	18,8	10	16,1
<b>6</b>	<b>121</b>	<b>4 584,4</b>	<b>40</b>	<b>705,1</b>	<b>52</b>	<b>231,0</b>	<b>29</b>	<b>3 644,4</b>	<b>24</b>	<b>1 776,7</b>
7.1	23	2 165,3	0	0,0	3	504,2	20	2 179,8	3	24,7
<b>7</b>	<b>23</b>	<b>2 165,3</b>	<b>0</b>	<b>0,0</b>	<b>3</b>	<b>504,2</b>	<b>20</b>	<b>2 179,8</b>	<b>3</b>	<b>24,7</b>
ERDF	170	51 546,4	45	11 278,3	53	1 418,7	71	38 321,8	54	17 742,6
FS	93	160 008,7	2	21,7	11	29 023,3	79	132 081,1	24	21 497,4
<b>OP D</b>	<b>263</b>	<b>211 555,1</b>	<b>47</b>	<b>11 300,0</b>	<b>64</b>	<b>30 442,0</b>	<b>150</b>	<b>170 402,9</b>	<b>78</b>	<b>39 240,1</b>

Poznámka:

- V OP D jsou evidovány 2 nedokončené projekty v hodnotě 1,4 mil. Kč.

Zdroj: MSC2007 – 4. 4. 2012

Tab. 22 - Údaje o stavu čerpání finančních prostředků OP Doprava (EU a národní zdroje)

Prioritní osa / Oblast podpory	Celková alokace podpory 2007–2013	Podané žádosti		Projekty s vydaným Rozhodnutím / podepsanou Smlouvou		Proplacené prostředky příjemcům		Prostředky v souhrnných žádostech zaúčtovaných PCO		Certifikované výdaje předložené EK	
		mil. Kč	mil. Kč	%	mil. Kč	%	mil. Kč	%	mil. Kč	%	mil. Kč
-	a	b	b/a	c	c/a	d	d/a	e	e/a	f	f/a
1.1	61 056,8	60 912,6	99,8	50 806,7	83,2	38 448,3	63,0	27 398,8	44,9	11 269,5	18,5
1.2	3 310,4	2 570,5	77,6	2 351,7	71,0	1 086,1	32,8	1 001,7	30,3	879,0	26,6
<b>1</b>	<b>64 367,2</b>	<b>63 483,1</b>	<b>98,6</b>	<b>53 158,4</b>	<b>82,6</b>	<b>39 534,5</b>	<b>61,4</b>	<b>28 400,4</b>	<b>44,1</b>	<b>12 148,6</b>	<b>18,9</b>
2.1	44 490,0	69 861,8	157,0	71 078,0	159,8	46 591,5	104,7	2 367,4	5,3	1 980,0	4,5
2.2	2 577,6	0,0	0,0	0,0	0,0	0,0	0,0	0,0	0,0	0,0	0,0
<b>2</b>	<b>47 067,6</b>	<b>69 861,8</b>	<b>148,4</b>	<b>71 078,0</b>	<b>151,0</b>	<b>46 591,5</b>	<b>99,0</b>	<b>2 367,4</b>	<b>5,0</b>	<b>1 980,0</b>	<b>4,2</b>
3.1	11 490,8	4 847,6	42,2	4 428,7	38,5	3 741,2	32,6	1 276,8	11,1	989,1	8,6
<b>3</b>	<b>11 490,8</b>	<b>4 847,6</b>	<b>42,2</b>	<b>4 428,7</b>	<b>38,5</b>	<b>3 741,2</b>	<b>32,6</b>	<b>1 276,8</b>	<b>11,1</b>	<b>989,1</b>	<b>8,6</b>
4.1	32 309,3	46 962,0	145,4	34 677,5	107,3	28 055,7	86,8	15 100,4	46,7	11 282,3	34,9
<b>4</b>	<b>32 309,3</b>	<b>46 962,0</b>	<b>145,4</b>	<b>34 677,5</b>	<b>107,3</b>	<b>28 055,7</b>	<b>86,8</b>	<b>15 100,4</b>	<b>46,7</b>	<b>11 282,3</b>	<b>34,9</b>
5.1	8 659,7	18 414,8	212,6	0,0	0,0	0,0	0,0	0,0	0,0	0,0	0,0
5.2	962,2	1 236,1	128,5	1 236,1	128,5	671,0	69,7	94,6	9,8	0,0	0,0
<b>5</b>	<b>9 621,9</b>	<b>19 650,8</b>	<b>204,2</b>	<b>1 236,1</b>	<b>12,8</b>	<b>671,0</b>	<b>7,0</b>	<b>94,6</b>	<b>1,0</b>	<b>0,0</b>	<b>0,0</b>
6.1	227,2	768,6	338,3	130,0	57,2	31,1	13,7	31,1	13,7	4,2	1,9
6.2	3 088,1	3 685,5	119,3	3 495,6	113,2	2 806,3	90,9	2 570,8	83,2	2 123,3	68,8
6.3	223,3	130,3	58,3	18,8	8,4	15,8	7,1	0,0	0,0	0,0	0,0
<b>6</b>	<b>3 538,6</b>	<b>4 584,4</b>	<b>129,6</b>	<b>3 644,4</b>	<b>103,0</b>	<b>2 853,2</b>	<b>80,6</b>	<b>2 601,9</b>	<b>73,5</b>	<b>2 127,6</b>	<b>60,1</b>
7.1	2 023,8	2 165,3	107,0	2 179,8	107,7	346,5	17,1	248,8	12,3	207,9	10,3
<b>7</b>	<b>2 023,8</b>	<b>2 165,3</b>	<b>107,0</b>	<b>2 179,8</b>	<b>107,7</b>	<b>346,5</b>	<b>17,1</b>	<b>248,8</b>	<b>12,3</b>	<b>207,9</b>	<b>10,3</b>
ERDF	35 847,9	51 546,4	143,8	38 321,8	106,9	30 908,9	86,2	17 702,2	49,4	13 409,9	37,4
FS	134 571,2	160 008,7	118,9	132 081,1	98,1	90 884,6	67,5	32 388,1	24,1	15 325,6	11,4
<b>OP D</b>	<b>170 419,1</b>	<b>211 555,1</b>	<b>124,1</b>	<b>170 402,9</b>	<b>100,0</b>	<b>121 793,5</b>	<b>71,5</b>	<b>50 090,3</b>	<b>29,4</b>	<b>28 735,4</b>	<b>16,9</b>

Poznámka:

- Měnový kurz: 1 EUR = 24,8 CZK - měsíční kurz převzatý z MSC2007, „Prostředky v souhrnných žádostech zaúčtovaných PCO“ a „Certifikované výdaje předložené EK“ jsou přepočteny kurzem v době zaúčtování v IS Viola, tj. kurz není shodný s aktuálním měsíčním kurzem.

Zdroj: MSC2007 – 4. 4. 2012

## OPERAČNÍ PROGRAM ŽIVOTNÍ PROSTŘEDÍ

OP Životní prostředí je druhým nejobjemnějším programem z hlediska alokovaných finančních prostředků z fondů EU v programovém období 2007–2013. Program se zaměřuje na zlepšení kvality životního prostředí v ČR. Podporovány jsou zejména projekty v oblasti zlepšování vodohospodářské infrastruktury, zlepšování kvality ovzduší a snižování emisí v ovzduší, zvýšení využití obnovitelných zdrojů energie při výrobě elektřiny a tepla, zkvalitnění nakládání s odpady, odstraňování starých ekologických zátěží, omezování průmyslového znečištění, zpomalení či zastavení poklesu biodiverzity, zajištění ekologické stability krajiny stejně jako projekty pro rozvoj infrastruktury environmentálního vzdělávání, poradenství a osvěty. OP Životní prostředí je financován z ERDF a FS.

Z územního hlediska jsou intervence OP Životní prostředí zaměřeny na podporu regionů ČR zařazených do cíle Konvergence (celé území ČR vyjma hlavního města Prahy). U vybraných oblastí intervence se podpora týká i území hlavního města Prahy (prioritní osa 1, 2, 3, a 4).

Úlohu ŘO zastává Ministerstvo životního prostředí ČR, zprostředkujícím subjektem je Státní fond životního prostředí ČR. Podrobnější informace jsou uvedeny na [www.opzp.cz](http://www.opzp.cz) nebo [www.sfzp.cz](http://www.sfzp.cz).

**Tab. 23 - Struktura OP Životní prostředí**

Číslo prioritní osy / oblasti podpory	Název prioritní osy / oblasti podpory	Podíl na celkové alokaci v %
<b>1</b>	<b>Zlepšování vodohospodářské infrastruktury a snižování rizika povodní</b>	<b>40,4</b>
1.1	Snížení znečištění vod	30,2
1.2	Zlepšení jakosti pitné vody	5,1
1.3	Omezování rizika povodní	5,1
<b>2</b>	<b>Zlepšování kvality ovzduší a snižování emisí</b>	<b>12,9</b>
2.1	Zlepšení kvality ovzduší	7,1
2.2	Omezování emisí	5,8
<b>3</b>	<b>Udržitelné využívání zdrojů energie</b>	<b>13,8</b>
3.1	Výstavba nových zařízení a rekonstrukce stávajících zařízení s cílem zvýšení využívání OZE pro výrobu tepla, elektřiny a kombinované výroby tepla a elektřiny	5,1
3.2	Realizace úspor energie a využití odpadního tepla	8,7
<b>4</b>	<b>Zkvalitnění nakládání s odpady a odstraňování starých ekologických zátěží</b>	<b>15,8</b>
4.1	Zkvalitnění nakládání s odpady	10,6
4.2	Odstraňování starých ekologických zátěží	5,2
<b>5</b>	<b>Omezování průmyslového znečištění a snižování environmentálních rizik</b>	<b>1,2</b>
5.1	Omezování průmyslového znečištění	1,2
<b>6</b>	<b>Zlepšování stavu přírody a krajiny</b>	<b>12,2</b>
6.1	Implementace a ochrana území soustavy NATURA 2000	0,6
6.2	Podpora biodiverzity	2,3
6.3	Obnova krajinných struktur	1,6
6.4	Optimalizace vodního režimu krajiny	4,6
6.5	Podpora regenerace urbanizované krajiny	1,8
6.6	Prevence sesuvů a skalních řícení, monitorování geofaktorů a následků hornické činnosti a hodnocení neobnovitelných přírodních zdrojů včetně zdrojů podzemních vod	1,3
<b>7</b>	<b>Rozvoj infrastruktury pro environmentální vzdělávání, poradenství a osvětu</b>	<b>0,9</b>
7.1	Rozvoj infrastruktury pro realizaci environmentálních vzdělávacích programů, poskytování environmentálního poradenství a environmentálních informací	0,9
<b>8</b>	<b>Technická pomoc</b>	<b>2,9</b>
8.1	Technická pomoc při přípravě, realizaci, monitorování a kontrole operací OP Životní prostředí	1,9
8.2	Ostatní výdaje TP OP ŽP	1,0

Zdroj: Programový dokument OP ŽP

*Od počátku realizace OP Životní prostředí bylo k 4. dubnu 2012 podáno 14 263 žádostí o finančním požadavku 193,0 mld. Kč, což představuje 134,1 % z celkové alokace na program. Řídicím výborem bylo doposud vybráno k financování 6 002 projektů o finančním požadavku 81,1 mld. Kč<sup>30</sup>. Z vybraných projektů bylo u 4 380 vydáno Rozhodnutí / podepsána Smlouva o poskytnutí dotace v hodnotě 42,2 mld. Kč (29,3 % z alokace na program). Objem proplacených finančních prostředků dosahuje 34,4 mld. Kč, což představuje 23,9 % z celkové alokace OP Životní prostředí. Certifikované výdaje činí 10,9 mld. Kč, což je 7,6 % z alokace na OP na období 2007–2013.*

## Podané žádosti

K 4. dubnu 2012 žadatelé podali 14 263 žádostí s výši požadovaných finančních prostředků 193,0 mld. Kč, což o 34,1 % převyšuje celkovou alokaci OP.

K 4. dubnu 2012 bylo **vyřazeno z administrace** z důvodu nesplnění podmínek výzvy nebo stažení žádosti žadatelem celkem 4 325 žádostí v celkové hodnotě 70,9 mld. Kč. Tato částka tvoří 30,3 % z celkového počtu podaných žádostí a současně 36,8 % finančních prostředků ve všech podaných žádostech.

## Projekty s vydaným Rozhodnutím / podepsanou Smlouvou

V meziměsíčním srovnání bylo vydáno celkem 61 nových Rozhodnutí / podepsaných Smluv o poskytnutí dotace, což v objemu finančních prostředků představuje nárůst o 797,3 mil. Kč.

Od počátku programového období k 4. dubnu 2012 je ve 4 380 Rozhodnutích / Smlouvách o poskytnutí dotace vázáno 42,2 mld. Kč, což představuje 29,3 % z celkové alokace na OP Životní prostředí.

## Proplacené prostředky příjemcům

K 4. dubnu 2012 byly proplaceny finanční prostředky příjemcům ve výši 34,4 mld. Kč, což představuje 23,9 % z celkové alokace OP a současně 81,5 % prostředků krytých Rozhodnutím / Smlouvou o poskytnutí dotace. V průběhu března 2012 byla na účty příjemců proplacena částka ve výši 568,5 mil. Kč.

Ve sledovaném období bylo **finančně ukončeno** 83 projektů v hodnotě 668,6 mil. Kč, což v meziměsíčním srovnání představuje nárůst o 5,5 %. Celkem bylo v OP Životní prostředí finančně ukončeno 2 137 projektů o finančním objemu 12,9 mld. Kč (tj. 48,8 % z celkového počtu s podepsanou Smlouvou / Rozhodnutím o poskytnutí dotace).

---

<sup>30</sup> Údaj odráží jak projekty s podepsanou Smlouvou / Rozhodnutím o poskytnutí dotace, tak projekty s vydaným Registračním listem bez podepsané Smlouvy / Rozhodnutí o poskytnutí dotace. Data za registrační listy dočasně poskytuje ŘO.

## Certifikované výdaje předložené Evropské komisi

Souhrnně byly k 4. dubnu 2012 certifikovány výdaje ve výši 10,9 mld. Kč (7,6 % z celkové alokace na program). V meziměsíčním srovnání se v OP Životní prostředí objem certifikovaných výdajů nezměnil.

K 4. dubnu 2012 dosahovaly **prostředky v souhrnných žádostech zaúčtovaných PCO** 31,3 mld. Kč, tedy 21,8 % z celkové alokace programu. Za měsíc březen 2012 se objem prostředků zahrnutých do souhrnných žádostí a zaúčtovaných PCO zvýšil o 4,2 mld. Kč, což v procentuálním vyjádření představuje nárůst o 15,4%.



Tab. 24 - Údaje o projektech OP Životní prostředí (EU a národní zdroje)

Prioritní osa / Oblast podpory	Podané žádosti		Žádosti vyřazené z administrace		Žádosti ve schvalovacím procesu		Projekty s vydaným Rozhodnutím / podepsanou Smlouvou		Finančně ukončené projekty	
	počet	mil. Kč	počet	mil. Kč	počet	mil. Kč	počet	mil. Kč	počet	mil. Kč
-	a	b	c	d	e	f	g	h	i	j
-	od počátku období		od počátku období		aktuální stav		od počátku období		od počátku období	
1.1	778	68 426,6	333	25 392,8	184	27 504,2	261	15 529,6	40	1 647,2
1.2	84	6 368,0	26	2 489,2	52	3 837,1	6	41,7	1	6,9
1.3	374	2 996,9	50	517,9	238	2 033,1	86	445,9	28	235,4
<b>1</b>	<b>1 236</b>	<b>77 791,5</b>	<b>409</b>	<b>28 400,0</b>	<b>474</b>	<b>33 374,4</b>	<b>353</b>	<b>16 017,2</b>	<b>69</b>	<b>1 889,5</b>
2.1	854	4 799,7	73	976,1	722	3 514,5	59	309,1	13	56,2
2.2	491	10 248,6	69	551,1	367	9 270,9	55	426,6	7	57,7
<b>2</b>	<b>1 345</b>	<b>15 048,3</b>	<b>142</b>	<b>1 527,3</b>	<b>1 089</b>	<b>12 785,3</b>	<b>114</b>	<b>735,7</b>	<b>20</b>	<b>113,9</b>
3.1	658	6 355,5	162	3 551,2	385	2 435,3	111	368,9	31	87,6
3.2	4 305	35 223,1	1 311	16 804,8	1 685	9 127,5	1 308	9 290,1	519	3 645,8
<b>3</b>	<b>4 963</b>	<b>41 578,5</b>	<b>1 473</b>	<b>20 356,0</b>	<b>2 070</b>	<b>11 562,8</b>	<b>1 419</b>	<b>9 659,0</b>	<b>550</b>	<b>3 733,4</b>
4.1	1 801	21 984,7	782	8 306,7	370	8 162,7	648	5 511,0	452	3 464,7
4.2	182	8 483,9	40	1 952,8	66	4 636,8	76	1 894,3	23	179,3
<b>4</b>	<b>1 983</b>	<b>30 468,6</b>	<b>822</b>	<b>10 259,5</b>	<b>436</b>	<b>12 799,5</b>	<b>724</b>	<b>7 405,3</b>	<b>475</b>	<b>3 644,0</b>
5.1	103	1 481,1	16	364,5	44	627,3	43	489,3	3	24,0
<b>5</b>	<b>103</b>	<b>1 481,1</b>	<b>16</b>	<b>364,5</b>	<b>44</b>	<b>627,3</b>	<b>43</b>	<b>489,3</b>	<b>3</b>	<b>24,0</b>
6.1	40	712,5	1	25,4	17	235,5	22	451,7	6	15,1
6.2	289	2 940,5	73	751,8	104	1 476,0	112	712,7	46	174,3
6.3	621	2 236,8	127	358,4	291	1 483,7	203	394,6	73	74,7
6.4	1 844	10 741,3	871	5 216,1	274	2 037,5	698	3 487,5	514	1 925,6
6.5	1 255	4 158,8	287	1 404,1	596	1 937,0	372	817,7	194	354,0
6.6	228	1 840,8	40	722,7	110	758,9	78	359,3	48	80,0
<b>6</b>	<b>4 277</b>	<b>22 630,7</b>	<b>1 399</b>	<b>8 478,4</b>	<b>1 392</b>	<b>7 928,5</b>	<b>1 485</b>	<b>6 223,5</b>	<b>881</b>	<b>2 623,7</b>
7.1	94	2 497,5	64	1 549,3	11	379,9	19	568,3	6	113,8
<b>7</b>	<b>94</b>	<b>2 497,5</b>	<b>64</b>	<b>1 549,3</b>	<b>11</b>	<b>379,9</b>	<b>19</b>	<b>568,3</b>	<b>6</b>	<b>113,8</b>
8.1	116	1 090,9	0	0,0	18	301,1	98	789,8	63	637,3
8.2	146	394,5	0	0,0	21	110,2	125	284,3	70	110,9
<b>8</b>	<b>262</b>	<b>1 485,4</b>	<b>0</b>	<b>0,0</b>	<b>39</b>	<b>411,3</b>	<b>223</b>	<b>1 074,1</b>	<b>133</b>	<b>748,2</b>
ERDF	4 474	26 609,3	1 479	10 392,2	1 447	8 935,6	1 547	7 281,2	890	2 761,5
FS	9 789	166 372,4	2 846	60 542,7	4 108	70 933,4	2 833	34 891,3	1 247	10 129,1
<b>OP ŽP</b>	<b>14 263</b>	<b>192 981,7</b>	<b>4 325</b>	<b>70 934,9</b>	<b>5 555</b>	<b>79 869,0</b>	<b>4 380</b>	<b>42 172,5</b>	<b>2 137</b>	<b>12 890,6</b>

Poznámka:

- K datu generování jsou v rámci OP ŽP evidovány 3 nedokončené projekty v hodnotě 5,2 mil. Kč. V meziměsíčním srovnání jsou sledovány v některých oblastech podpory poklesy počtu projektů a finančních částek. Příčinou je nedodržování platného rozhraní mezi informačním systémem ŘO a MSC2007. Za správnost přenosu dat zodpovídá ŘO OP.
- V meziměsíčním srovnání došlo u OP ŽP v oblasti podpory 8.1 ke snížení objemu prostředků v podaných žádostech o podporu o 110,8 mil. Kč. Rozdíl je způsoben snížením celkových zdrojů u jednoho projektu při finalizaci žádosti. Zdroj: MSC2007 – 4. 4. 2012

Tab. 25 - Údaje o stavu čerpání finančních prostředků OP Životní prostředí (EU a národní zdroje)

Prioritní osa / Oblast podpory	Celková alokace podpory 2007–2013		Podané žádosti		Projekty s vydaným Rozhodnutím / podepsanou Smlouvou		Proplacené prostředky příjemcům		Prostředky v souhrnných žádostech zaúčtované PCO		Certifikované výdaje předložené EK	
	mil. Kč	mil. Kč	%	mil. Kč	%	mil. Kč	%	mil. Kč	%	mil. Kč	%	
-	a	b	b/a	c	c/a	d	d/a	e	e/a	f	f/a	
1.1	43 452,2	68 426,6	157,5	15 529,6	35,7	11 861,9	27,3	10 879,2	25,0	2 082,3	4,8	
1.2	7 306,9	6 368,0	87,2	41,7	0,6	30,9	0,4	30,7	0,4	0,0	0,0	
1.3	7 297,8	2 996,9	41,1	445,9	6,1	373,8	5,1	333,6	4,6	129,1	1,8	
<b>1</b>	<b>58 056,9</b>	<b>77 791,5</b>	<b>134,0</b>	<b>16 017,2</b>	<b>27,6</b>	<b>12 266,6</b>	<b>21,1</b>	<b>11 243,5</b>	<b>19,4</b>	<b>2 211,3</b>	<b>3,8</b>	
2.1	10 158,0	4 799,7	47,3	309,1	3,0	251,2	2,5	17,3	0,2	12,7	0,1	
2.2	8 329,8	10 248,6	123,0	426,6	5,1	253,4	3,0	215,5	2,6	36,9	0,4	
<b>2</b>	<b>18 487,8</b>	<b>15 048,3</b>	<b>81,4</b>	<b>735,7</b>	<b>4,0</b>	<b>504,6</b>	<b>2,7</b>	<b>232,8</b>	<b>1,3</b>	<b>49,5</b>	<b>0,3</b>	
3.1	4 302,3	6 355,5	147,7	368,9	8,6	350,0	8,1	297,3	6,9	31,3	0,7	
3.2	15 550,0	35 223,1	226,5	9 290,1	59,7	8 586,0	55,2	8 123,8	52,2	3 955,6	25,4	
<b>3</b>	<b>19 852,3</b>	<b>41 578,5</b>	<b>209,4</b>	<b>9 659,0</b>	<b>48,7</b>	<b>8 936,0</b>	<b>45,0</b>	<b>8 421,1</b>	<b>42,4</b>	<b>3 986,9</b>	<b>20,1</b>	
4.1	15 260,8	21 984,7	144,1	5 511,0	36,1	5 104,4	33,4	4 876,8	32,0	1 826,3	12,0	
4.2	7 502,7	8 483,9	113,1	1 894,3	25,2	1 581,0	21,1	1 538,9	20,5	743,2	9,9	
<b>4</b>	<b>22 763,5</b>	<b>30 468,6</b>	<b>133,8</b>	<b>7 405,3</b>	<b>32,5</b>	<b>6 685,4</b>	<b>29,4</b>	<b>6 415,7</b>	<b>28,2</b>	<b>2 569,6</b>	<b>11,3</b>	
5.1	1 766,7	1 481,1	83,8	489,3	27,7	331,3	18,8	265,3	15,0	12,8	0,7	
<b>5</b>	<b>1 766,7</b>	<b>1 481,1</b>	<b>83,8</b>	<b>489,3</b>	<b>27,7</b>	<b>331,3</b>	<b>18,8</b>	<b>265,3</b>	<b>15,0</b>	<b>12,8</b>	<b>0,7</b>	
6.1	874,0	712,5	81,5	451,7	51,7	77,2	8,8	75,9	8,7	8,5	1,0	
6.2	3 324,7	2 940,5	88,4	712,7	21,4	565,7	17,0	132,9	4,0	117,3	3,5	
6.3	2 274,3	2 236,8	98,3	394,6	17,4	318,0	14,0	69,7	3,1	63,3	2,8	
6.4	6 608,3	10 741,3	162,5	3 487,5	52,8	2 788,2	42,2	2 730,2	41,3	1 239,2	18,8	
6.5	2 541,6	4 158,8	163,6	817,7	32,2	666,2	26,2	621,0	24,4	193,7	7,6	
6.6	1 923,6	1 840,8	95,7	359,3	18,7	178,1	9,3	46,3	2,4	35,4	1,8	
<b>6</b>	<b>17 546,6</b>	<b>22 630,7</b>	<b>129,0</b>	<b>6 223,5</b>	<b>35,5</b>	<b>4 593,5</b>	<b>26,2</b>	<b>3 676,0</b>	<b>20,9</b>	<b>1 657,3</b>	<b>9,4</b>	
7.1	1 240,5	2 497,5	201,3	568,3	45,8	248,2	20,0	248,1	20,0	73,5	5,9	
<b>7</b>	<b>1 240,5</b>	<b>2 497,5</b>	<b>201,3</b>	<b>568,3</b>	<b>45,8</b>	<b>248,2</b>	<b>20,0</b>	<b>248,1</b>	<b>20,0</b>	<b>73,5</b>	<b>5,9</b>	
8.1	2 767,5	1 090,9	39,4	789,8	28,5	673,5	24,3	673,5	24,3	234,7	8,5	
8.2	1 422,8	394,5	27,7	284,3	20,0	132,2	9,3	123,7	8,7	83,8	5,9	
<b>8</b>	<b>4 190,4</b>	<b>1 485,4</b>	<b>35,4</b>	<b>1 074,1</b>	<b>25,6</b>	<b>805,7</b>	<b>19,2</b>	<b>797,1</b>	<b>19,0</b>	<b>318,5</b>	<b>7,6</b>	
ERDF	20 553,8	26 609,3	129,5	7 281,2	35,4	5 173,0	25,2	4 189,4	20,4	1 743,6	8,5	
FS	123 350,9	166 372,4	134,9	34 891,3	28,3	29 198,2	23,7	27 110,3	22,0	9 135,9	7,4	
<b>OP ŽP</b>	<b>143 904,7</b>	<b>192 981,7</b>	<b>134,1</b>	<b>42 172,5</b>	<b>29,3</b>	<b>34 371,3</b>	<b>23,9</b>	<b>31 299,7</b>	<b>21,8</b>	<b>10 879,5</b>	<b>7,6</b>	

Poznámka: - Měnový kurz: 1 EUR = 24,8 CZK - měsíční kurz převzatý z MSC2007, „Prostředky v souhrnných žádostech zaúčtovaných PCO“ a „Certifikované výdaje předložené EK“ jsou přepočteny kurzem v době zaúčtování v IS Viola, tj. kurz není shodný s aktuálním měsíčním kurzem.

Zdroj: MSC2007 – 4. 4. 2012

## OPERAČNÍ PROGRAM PODNIKÁNÍ A INOVACE

OP Podnikání a inovace je zaměřen na zvýšení konkurenceschopnosti sektoru průmyslu a podnikání, včetně malého a středního podnikání, udržení přitažlivosti ČR a jejich regionů a měst pro investory, na podporu inovací, urychlené zavádění výsledků výzkumu a vývoje do výrobní sféry, na komercializaci výsledků výzkumu a vývoje, na podporu podnikatelského ducha a růstu hospodářství založeného na znalostech pomocí kapacit pro zavádění nových technologií a inovovaných výrobků, včetně nových informačních a komunikačních technologií s cílem zvýšit konkurenceschopnost české ekonomiky a přiblížit inovační výkonnost sektoru průmyslu a služeb úrovni předních průmyslových zemí Evropy. OP Podnikání a inovace je financován z ERDF.

V rámci podpory synergických efektů jsou bonifikovány projekty v oblastech podpory 1.1, 1.2, 4.2, a 5.1, které mají vazbu na projekty OP Výzkum a vývoj pro inovace v oblastech podpory 1.1 „Evropská centra excelence“, 1.2 „Regionální VaV centra“ a 3.1 „Komercializace výsledků výzkumných organizací a ochrana jejich duševního vlastnictví“.

Z územního hlediska jsou intervence OP Podnikání a inovace zaměřeny na podporu regionů ČR zařazených do cíle Konvergence (celé území ČR vyjma hlavního města Prahy).

Úlohu ŘO zastává Ministerstvo průmyslu a obchodu ČR, zprostředkujícím subjektem jsou agentura CzechInvest a Českomoravská záruční a rozvojová banka. Podrobnější informace jsou uvedeny na internetových stránkách [www.czechinvest.org](http://www.czechinvest.org) nebo [www.cmzrb.cz](http://www.cmzrb.cz).

**Tab. 26 - Struktura OP Podnikání a inovace**

Číslo prioritní osy / oblasti podpory	Název prioritní osy / oblasti podpory	Podíl na celkové alokaci v %
<b>1</b>	<b>Vznik firem</b>	<b>1,3</b>
1.1	Podpora začínajícím podnikatelům (Start)	0,4
1.2	Využití nových finančních nástrojů (Jeremie)	0,9
<b>2</b>	<b>Rozvoj firem</b>	<b>25,6</b>
2.1	Bankovní nástroje podpory MSP (Progres, Záruka)	8,6
2.2	Podpora nových výrobních technologií, ICT a vybraných strategických služeb (Rozvoj, ICT a strategické služby, ICT v podnicích)	17,0
<b>3</b>	<b>Efektivní energie</b>	<b>12,4</b>
3.1	Úspory energie a obnovitelné zdroje energie (Eko-energie)	12,4
<b>4</b>	<b>Inovace</b>	<b>25,1</b>
4.1	Zvyšování inovační výkonnosti podniků (Inovace)	16,9
4.2	Kapacity pro průmyslový výzkum a vývoj (Potenciál)	8,2
<b>5</b>	<b>Prostředí pro podnikání a inovace</b>	<b>29,4</b>
5.1	Platformy spolupráce (Prosperita, Spolupráce)	12,7
5.2	Infrastruktura pro rozvoj lidských zdrojů (Školící střediska)	3,9
5.3	Infrastruktura pro podnikání (Nemovitosti)	12,8
<b>6</b>	<b>Služby pro rozvoj podnikání</b>	<b>3,2</b>
6.1	Podpora poradenských služeb (Poradenství)	1,5
6.2	Podpora marketingových služeb (Marketing)	1,7
<b>7</b>	<b>Technická pomoc</b>	<b>2,9</b>
7.1	TP při řízení a implementaci OP PI	2,0
7.2	Ostatní technická pomoc	0,9

Zdroj: Programový dokument OP PI

## Realizace OP Podnikání a inovace

V OP Podnikání a inovace bylo k 4. dubnu 2012 podáno 12 594 plných žádostí<sup>31</sup> v celkové hodnotě 141,9 mld. Kč, což představuje 155,7 % z celkové alokace na program. ŘO vydal 7 396 Rozhodnutí o poskytnutí dotace ve výši 67,8 mld. Kč (74,3 % z alokace na program na období 2007–2013). Proplacené prostředky příjemcům dosahují 30,0 mld. Kč, což představuje 32,9 % z alokace OP Podnikání a inovace. Objem certifikovaných výdajů činí 18,1 mld. Kč, to je 19,9 % z alokace na OP.

## Podané žádosti

Počet podaných žádostí se v březnu 2012 zvýšil o 206 žádostí ve výši 7,7 mld. Kč. Největší nárůst objemu finančních prostředků v podaných žádostech byl ve sledovaném období zaznamenán v oblasti podpory 5.1 „Platformy spolupráce“, kde bylo přijato celkem 64 plných žádostí ve výši 6,1 mld. Kč.

Celkový finanční objem v podaných žádostech k 4. dubnu 2012 převyšuje alokaci na celé programové období o 55,7 %, tj. finanční objem v 12 594 žádostech dosahuje 141,9 mld. Kč.

K 4. dubnu 2012 bylo **vyřazeno z administrace** z důvodu nesplnění podmínek výzvy nebo stažení žádosti žadatelem celkem 2 873 žádostí v celkové hodnotě 38,6 mld. Kč. Vyřazené žádosti obnáší 22,8 % z celkového počtu podaných žádostí a současně 27,2 % finančních prostředků ve všech podaných žádostech.

## Projekty s vydaným Rozhodnutím o poskytnutí dotace

Ve sledovaném období ŘO vydal 125 Rozhodnutí o poskytnutí dotace ve výši 0,5 mld. Kč. Nejvyšší meziměsíční nárůst (z hlediska finančního objemu) je zaznamenán v oblasti podpory 5.2 „Infrastruktura pro rozvoj lidských zdrojů“, kde bylo vydáno 26 Rozhodnutí o poskytnutí dotace v celkové hodnotě 244,3 mil. Kč.

Finanční objem v projektech s vydaným Rozhodnutím o poskytnutí dotace dosahuje k 4. dubnu 2012 74,3 % z alokace na OP na programové období 2007–2013. Celkem bylo vydáno 7 396 Rozhodnutí o poskytnutí dotace ve výši 67,8 mld. Kč.

## Proplacené prostředky příjemcům

Hodnota všech vyplacených prostředků v OP Podnikání a inovace k 4. dubnu 2012 dosahuje 30,0 mld. Kč, to představuje 32,9 % z alokace na OP na období 2007–2013 a zároveň 44,3 % prostředků krytých Rozhodnutím o poskytnutí dotace. V březnu 2011 byly vyplaceny finanční prostředky na účty příjemců ve výši 1,2 mld. Kč, to činí meziměsíční nárůst o 4,1 %.

---

<sup>31</sup> Projektová žádost v OP Podnikání a inovace se podává elektronicky ve dvou stupních. První stupeň je tzv. registrační žádost, což je zjednodušená žádost o dotaci k ověření předběžné přijatelnosti žadatele a projektu. Pokud je registrační žádost schválena, podává se tzv. plná žádost, což je žádost o dotace obsahující podrobné údaje o žadateli a projektu.

V meziměsíčním srovnání je také evidován nárůst **finančně ukončených projektů** (133 projektů v hodnotě 886,2 mil. Kč). K 4. dubnu 2012 bylo finančně ukončeno 3 137 projektů o finančním objemu 17,6 mld. Kč (tj. 42,4 % z celkového počtu schválených projektů).

### **Certifikované výdaje předložené Evropské komisi**

Certifikované výdaje předložené EK k 4. dubnu 2012 dosahují 18,1 mld. Kč, to představuje 19,9 % z alokace programu na období 2007–2013. V průběhu března 2012 se objem certifikovaných výdajů nezvýšil.

Během měsíce března 2012 se o 1,8 mld. Kč zvýšil objem prostředků v souhrnných žádostech zaúčtovaných PCO. Prostředky v souhrnných žádostech zaúčtovaných PCO k 4. dubnu 2012 dosahují 24,3 mld. Kč, tj. 26,6 % z alokace OP Podnikání a inovace.

**Tab. 27 - Údaje o projektech OP Podnikání a inovace**

Prioritní osa / Oblast podpory	Podané žádosti		Žádosti vyřazené z administrace		Žádosti ve schvalovacím procesu		Projekty s vydaným Rozhodnutím / podepsanou Smlouvou		Finančně ukončené projekty	
	počet	mil. Kč	počet	mil. Kč	počet	mil. Kč	počet	mil. Kč	počet	mil. Kč
-	a	b	c	d	e	f	g	h	i	j
-	od počátku období		od počátku období		aktuální stav		od počátku období		od počátku období	
1.1	2	389,9	0	0,0	0	0,0	2	389,9	0	0,0
1.2	0	0,0	0	0,0	0	0,0	0	0,0	0	0,0
<b>1</b>	<b>2</b>	<b>389,9</b>	<b>0</b>	<b>0,0</b>	<b>0</b>	<b>0,0</b>	<b>2</b>	<b>389,9</b>	<b>0</b>	<b>0,0</b>
2.1	2	6 691,0	0	0,0	0	0,0	2	6 691,0	0	0,0
2.2	3 856	26 494,0	1 017	7 835,7	286	3 114,4	2 392	14 473,5	1 154	5 824,6
<b>2</b>	<b>3 858</b>	<b>33 185,0</b>	<b>1 017</b>	<b>7 835,7</b>	<b>286</b>	<b>3 114,4</b>	<b>2 394</b>	<b>21 164,5</b>	<b>1 154</b>	<b>5 824,6</b>
3.1	1 460	18 570,6	509	7 972,4	109	2 062,8	778	8 023,3	298	2 156,0
<b>3</b>	<b>1 460</b>	<b>18 570,6</b>	<b>509</b>	<b>7 972,4</b>	<b>109</b>	<b>2 062,8</b>	<b>778</b>	<b>8 023,3</b>	<b>298</b>	<b>2 156,0</b>
4.1	1 948	31 786,5	526	9 815,5	322	7 721,1	1 005	13 079,2	376	3 446,6
4.2	737	15 044,5	197	4 941,0	227	5 506,9	278	4 196,6	108	1 456,2
<b>4</b>	<b>2 685</b>	<b>46 831,0</b>	<b>723</b>	<b>14 756,5</b>	<b>549</b>	<b>13 228,0</b>	<b>1 283</b>	<b>17 275,8</b>	<b>484</b>	<b>4 902,8</b>
5.1	236	18 300,9	53	3 251,8	86	9 534,4	93	4 717,7	9	198,5
5.2	849	8 235,0	241	3 151,3	176	1 925,2	382	2 860,9	158	830,7
5.3	815	11 943,4	74	1 178,1	39	852,0	685	9 746,2	304	3 254,4
<b>5</b>	<b>1 900</b>	<b>38 479,3</b>	<b>368</b>	<b>7 581,2</b>	<b>301</b>	<b>12 311,6</b>	<b>1 160</b>	<b>17 324,8</b>	<b>471</b>	<b>4 283,6</b>
6.1	757	503,1	72	23,8	243	75,1	404	392,5	137	39,4
6.2	1 356	1 679,8	142	91,3	152	169,5	874	1 294,6	592	375,7
<b>6</b>	<b>2 113</b>	<b>2 182,9</b>	<b>214</b>	<b>115,0</b>	<b>395</b>	<b>244,6</b>	<b>1 278</b>	<b>1 687,1</b>	<b>729</b>	<b>415,1</b>
7.1	437	1 545,0	29	79,2	2	0,7	401	1 463,5	1	0,0
7.2	139	750,4	13	303,9	1	0,7	100	435,9	0	0,0
<b>7</b>	<b>576</b>	<b>2 295,4</b>	<b>42</b>	<b>383,1</b>	<b>3</b>	<b>1,3</b>	<b>501</b>	<b>1 899,3</b>	<b>1</b>	<b>0,0</b>
<b>OP PI</b>	<b>12 594</b>	<b>141 934,0</b>	<b>2 873</b>	<b>38 644,0</b>	<b>1 643</b>	<b>30 962,8</b>	<b>7 396</b>	<b>67 764,6</b>	<b>3 137</b>	<b>17 582,1</b>

Poznámka:

- K datu generování je u OP PI vedeno 682 nedokončených projektů za 4,6 mld. Kč.

Zdroj: MSC2007 – 4. 4. 2012

**Tab. 28 - Údaje o stavu čerpání finančních prostředků OP Podnikání a inovace**

Prioritní osa / Oblast podpory	Celková alokace podpory 2007–2013	Podané žádosti		Projekty s vydaným Rozhodnutím / podepsanou Smlouvou		Proplacené prostředky příjemcům		Prostředky v souhrnných žádostech zaúčtovaných PCO		Certifikované výdaje předložené EK	
		mil. Kč	mil. Kč	%	mil. Kč	%	mil. Kč	%	mil. Kč	%	mil. Kč
-	a	b	b/a	c	c/a	d	d/a	e	e/a	f	f/a
1.1	392,0	389,9	99,5	389,9	99,5	102,0	26,0	102,0	26,0	102,0	26,0
1.2	787,7	0,0	0,0	0,0	0,0	0,0	0,0	0,0	0,0	0,0	0,0
<b>1</b>	<b>1 179,7</b>	<b>389,9</b>	<b>33,0</b>	<b>389,9</b>	<b>33,0</b>	<b>102,0</b>	<b>8,6</b>	<b>102,0</b>	<b>8,6</b>	<b>102,0</b>	<b>8,6</b>
2.1	7 935,2	6 691,0	84,3	6 691,0	84,3	6 400,0	80,7	5 900,0	74,4	4 800,0	60,5
2.2	15 543,3	26 494,0	170,5	14 473,5	93,1	6 545,4	42,1	5 523,9	35,5	4 135,3	26,6
<b>2</b>	<b>23 478,5</b>	<b>33 185,0</b>	<b>141,3</b>	<b>21 164,5</b>	<b>90,1</b>	<b>12 945,4</b>	<b>55,1</b>	<b>11 423,9</b>	<b>48,7</b>	<b>8 935,3</b>	<b>38,1</b>
3.1	11 312,6	18 570,6	164,2	8 023,3	70,9	2 962,5	26,2	2 315,8	20,5	1 798,5	15,9
<b>3</b>	<b>11 312,6</b>	<b>18 570,6</b>	<b>164,2</b>	<b>8 023,3</b>	<b>70,9</b>	<b>2 962,5</b>	<b>26,2</b>	<b>2 315,8</b>	<b>20,5</b>	<b>1 798,5</b>	<b>15,9</b>
4.1	15 393,0	31 786,5	206,5	13 079,2	85,0	4 084,6	26,5	3 362,4	21,8	2 292,2	14,9
4.2	7 446,2	15 044,5	202,0	4 196,6	56,4	1 729,0	23,2	1 454,3	19,5	1 191,1	16,0
<b>4</b>	<b>22 839,2</b>	<b>46 831,0</b>	<b>205,0</b>	<b>17 275,8</b>	<b>75,6</b>	<b>5 813,6</b>	<b>25,5</b>	<b>4 816,7</b>	<b>21,1</b>	<b>3 483,3</b>	<b>15,3</b>
5.1	11 568,8	18 300,9	158,2	4 717,7	40,8	1 210,5	10,5	915,4	7,9	508,6	4,4
5.2	3 583,8	8 235,0	229,8	2 860,9	79,8	916,0	25,6	792,4	22,1	513,3	14,3
5.3	11 632,6	11 943,4	102,7	9 746,2	83,8	4 103,4	35,3	3 414,2	29,4	2 548,7	21,9
<b>5</b>	<b>26 785,2</b>	<b>38 479,3</b>	<b>143,7</b>	<b>17 324,8</b>	<b>64,7</b>	<b>6 229,9</b>	<b>23,3</b>	<b>5 122,1</b>	<b>19,1</b>	<b>3 570,6</b>	<b>13,3</b>
6.1	1 355,9	503,1	37,1	392,5	28,9	34,7	2,6	31,8	2,3	29,1	2,1
6.2	1 546,4	1 679,8	108,6	1 294,6	83,7	493,0	31,9	219,8	14,2	201,7	13,0
<b>6</b>	<b>2 902,2</b>	<b>2 182,9</b>	<b>75,2</b>	<b>1 687,1</b>	<b>58,1</b>	<b>527,7</b>	<b>18,2</b>	<b>251,6</b>	<b>8,7</b>	<b>230,9</b>	<b>8,0</b>
7.1	1 801,3	1 545,0	85,8	1 463,5	81,2	1 035,6	57,5	98,4	5,5	0,0	0,0
7.2	861,9	750,4	87,1	435,9	50,6	393,1	45,6	155,1	18,0	0,0	0,0
<b>7</b>	<b>2 663,3</b>	<b>2 295,4</b>	<b>86,2</b>	<b>1 899,3</b>	<b>71,3</b>	<b>1 428,6</b>	<b>53,6</b>	<b>253,5</b>	<b>9,5</b>	<b>0,0</b>	<b>0,0</b>
<b>OP PI</b>	<b>91 160,6</b>	<b>141 934,0</b>	<b>155,7</b>	<b>67 764,6</b>	<b>74,3</b>	<b>30 009,7</b>	<b>32,9</b>	<b>24 285,4</b>	<b>26,6</b>	<b>18 120,5</b>	<b>19,9</b>

Poznámka:

- Měnový kurz: 1 EUR = 24,8 CZK - měsíční kurz převzatý z MSC2007, „Prostředky v souhrnných žádostech zaúčtovaných PCO“ a „Certifikované výdaje předložené EK“ jsou přepočteny kurzem v době zaúčtování v IS Viola, tj. kurz není shodný s aktuálním měsíčním kurzem.

Zdroj: MSC2007 – 4. 4. 2012



## OPERAČNÍ PROGRAM VÝZKUM A VÝVOJ PRO INOVACE

Tento OP je zaměřen na posílení konkurenceschopnosti ČR na světových trzích prostřednictvím neustálého zdokonalování podmínek pro existenci a působení výzkumných, vývojových a proinovačních center a vysokých škol. Program se zasadí o podporu přenosu výsledků vědy a výzkumu do praxe, průmyslu a na trh. OP Výzkum a vývoj pro inovace je financován z ERDF.

V rámci podpory synergických efektů jsou bonifikovány projekty OP Podnikání a inovace s vazbou na projekty OP Výzkum a vývoj pro inovace v tematických oblastech: podpora zakládání nových inovačních firem, podpora rozvoje kapacit VaV, spolupráce podniků s vědeckovýzkumnou sférou, transfer znalosti a technologií a realizace inovačních projektů podniků.

Z územního hlediska jsou intervence OP Výzkum a vývoj pro inovace zaměřeny na podporu regionů ČR zařazených do cíle Konvergence (celé území ČR vyjma hlavního města Prahy).

Úlohu ŘO zastává Ministerstvo školství, mládeže a tělovýchovy ČR (dále MŠMT). Podrobnější informace jsou uvedeny na internetových stránkách [www.msmt.cz](http://www.msmt.cz).

**Tab. 29 - Struktura OP Výzkum a vývoj pro inovace**

Číslo prioritní osy / oblasti podpory	Název prioritní osy / oblasti podpory	Podíl na celkové alokaci v %
<b>1</b>	<b>Evropská centra excelence</b>	<b>33,1</b>
1.1	Evropská centra excelence	33,1
<b>2</b>	<b>Regionální VaV centra</b>	<b>33,1</b>
2.1	Regionální VaV centra	33,1
<b>3</b>	<b>Komericializace a popularizace VaV</b>	<b>10,3</b>
3.1	Komericializace výsledků výzkumných organizací a ochrana jejich duševního vlastnictví	4,7
3.2	Propagace a informovanost o výsledcích V a V	5,6
<b>4</b>	<b>Infrastruktura pro výuku na vysokých školách spojenou s výzkumem a s přímým dopadem na nárůst lidských zdrojů pro výzkumné a vývojové aktivity</b>	<b>20,0</b>
4.1	Infrastruktura pro výuku na vysokých školách spojenou s výzkumem	20,0
<b>5</b>	<b>Technická pomoc</b>	<b>3,4</b>
5.1	Administrace OP VaVpl	3,0
5.2	Informovanost a publicita OP VaVpl	0,1
5.3	Absorpční kapacita OP VaVpl	0,3

Zdroj: Programový dokument OP VaVpl

## Realizace OP Výzkum a vývoj pro inovace

V OP Výzkum a vývoj pro inovace bylo k 4. dubnu 2012 podáno 263 žádostí v celkové hodnotě 100,3 mld. Kč, což představuje 166,2 % z celkové alokace na program. ŘO doposud vydal 105 Rozhodnutí o poskytnutí dotace ve výši 56,5 mld. Kč (93,6 % z alokace na program na období 2007–2013). Proplacené prostředky příjemcům dosahují 14,3 mld. Kč, což představuje 23,7 % z alokace OP Výzkum a vývoj pro inovace. Certifikované výdaje činí 1,4 mld. Kč, (2,3 % z alokace na program na období 2007–2013).

### Podané žádosti

V březnu 2012 nebyla podána žádná žádost o poskytnutí dotace.

Celkový finanční objem ve 263 podaných žádostech k 4. dubnu 2012 dosahuje 100,3 mld. Kč, tj. 166,2 % z alokace OP Výzkum a vývoj pro inovace.

K 4. dubnu 2012 bylo **vyřazeno z administrace** z důvodu nesplnění podmínek výzvy nebo stažení žádosti žadatelem celkem 112 žádostí v celkové hodnotě 40,2 mld. Kč. Vyřazené žádosti obnáší 42,6 % z celkového počtu podaných žádostí a současně 40,1 % finančních prostředků ve všech podaných žádostech.

### Projekty s vydaným Rozhodnutím o poskytnutí dotace

Výše finančních prostředků v projektech s vydaným Rozhodnutím o poskytnutí dotace se v meziměsíčním srovnání zvýšila o 827,6 mil. Kč, k nejvyššímu nárůstu došlo v oblasti podpory 2.1 „Regionální VaV centra“, kde byla vydána 2 rozhodnutí v celkové hodnotě 613,7 mil. Kč.

Finanční objem v projektech s vydaným Rozhodnutím o poskytnutí dotace k 4. dubnu 2012 dosahuje 56,5 mld. Kč, tj. 93,6 % z alokace na OP na programové období 2007–2013.

### Proplacené prostředky příjemcům

Hodnota všech proplacených prostředků v OP Výzkum a vývoj pro inovace k 4. dubnu 2012 dosahuje 14,3 mld. Kč, což představuje 23,7 % z alokace na program na období 2007–2013 a zároveň 25,3 % prostředků krytých Rozhodnutím o poskytnutí dotace. V březnu 2012 byl zaznamenán pokrok v objemu prostředků proplacených na účty příjemců ve výši 490,7 mil. Kč, to činí meziměsíční nárůst o 3,6 %.

V tomto OP nejsou doposud evidovány žádné **finančně ukončené projekty**.

### Certifikované výdaje předložené Evropské komisi

Celkový objem certifikovaných výdajů k 4. dubnu 2012 je 1 1,4 mld. Kč, což představuje 2,3 % z celkové alokace na program na období 2007–2013. V průběhu března 2012 nebyly certifikovány žádné výdaje.

Objem **prostředků v souhrnných žádostech zaúčtovaných PCO** se v březnu 2012 zvýšil o 19,9 mil. Kč. Prostředky v souhrnných žádostech zaúčtovaných PCO k 4. dubnu 2012 dosahují 2,1 mld. Kč, tj. 3,5 % z alokace OP Výzkum a vývoj pro inovace.

Tab. 30 - Údaje o projektech OP Výzkum a vývoj pro inovace (EU a národní zdroje)

Prioritní osa / Oblast podpory	Podané žádosti		Žádosti vyřazené z administrace		Žádosti ve schvalovacím procesu		Projekty s vydaným Rozhodnutím / podepsanou Smlouvou		Finančně ukončené projekty	
	počet	mil. Kč	počet	mil. Kč	počet	mil. Kč	počet	mil. Kč	počet	mil. Kč
-	a	b	c	d	e	f	g	h	i	J
-	od počátku období		od počátku období		aktuální stav		od počátku období		od počátku období	
1.1	15	23 945,0	7	3 671,2	0	0,0	8	20 244,4	0	0,0
<b>1</b>	<b>15</b>	<b>23 945,0</b>	<b>7</b>	<b>3 671,2</b>	<b>0</b>	<b>0,0</b>	<b>8</b>	<b>20 244,4</b>	<b>0</b>	<b>0,0</b>
2.1	103	50 674,3	63	29 941,6	0	0,0	40	20 543,5	0	0,0
<b>2</b>	<b>103</b>	<b>50 674,3</b>	<b>63</b>	<b>29 941,6</b>	<b>0</b>	<b>0,0</b>	<b>40</b>	<b>20 543,5</b>	<b>0</b>	<b>0,0</b>
3.1	18	802,2	9	416,8	8	338,6	1	46,8	0	0,0
3.2	51	7 607,0	26	3 293,6	13	889,8	12	3 423,6	0	0,0
<b>3</b>	<b>69</b>	<b>8 409,2</b>	<b>35</b>	<b>3 710,4</b>	<b>21</b>	<b>1 228,4</b>	<b>13</b>	<b>3 470,4</b>	<b>0</b>	<b>0,0</b>
4.1	61	15 862,6	7	2 886,6	25	2 083,5	29	10 825,3	0	0,0
<b>4</b>	<b>61</b>	<b>15 862,6</b>	<b>7</b>	<b>2 886,6</b>	<b>25</b>	<b>2 083,5</b>	<b>29</b>	<b>10 825,3</b>	<b>0</b>	<b>0,0</b>
5.1	13	1 296,6	0	0,0	0	0,0	13	1 296,6	0	0,0
5.2	1	50,0	0	0,0	0	0,0	1	50,0	0	0,0
5.3	1	56,0	0	0,0	0	0,0	1	56,0	0	0,0
<b>5</b>	<b>15</b>	<b>1 402,6</b>	<b>0</b>	<b>0,0</b>	<b>0</b>	<b>0,0</b>	<b>15</b>	<b>1 402,6</b>	<b>0</b>	<b>0,0</b>
<b>OP VaVpl</b>	<b>263</b>	<b>100 293,7</b>	<b>112</b>	<b>40 209,7</b>	<b>46</b>	<b>3 311,9</b>	<b>105</b>	<b>56 486,2</b>	<b>0</b>	<b>0,0</b>

Poznámka:

- V meziměsíčním srovnání došlo u OP VaVpl v oblastech podpory 2.1, 3.1, 3.2 a 4.1 ke snížení objemu prostředků v podaných žádostech o podporu o 318,8 mil. Kč. Rozdíl je způsobený projekty „Biomedicínské centrum Lékařské fakulty v Plzni“, „ExAM Experimental Animal Models“, „Centrum transferu technologií a znalostí UPa“, „Oborová knihovna pro energetiku a chemii“, „Rekonstrukce objektu VUT v Brně - Technická 8“, „CEMNAT – Centrum materiálů a nanotechnologií“, „VAP výukový areál Polsbiny“, „Infrastruktura pro biomedicínské inženýrství II.“, „Rekonstrukce budovy P pro potřeby vědy a výuky“, „Centrum pro výuku a výzkum UP – Purkrabská“ a „Modernizace výzkumné a výukové infrastruktury UJEP“. V rámci finalizace žádostí došlo k úpravě částek a tedy i snížení celkových zdrojů.

- K datu generování nejsou u OP VaVpl evidovány žádné nedokončené projekty.

Zdroj: MSC2007 – 4. 4. 2012

**Tab. 31 - Údaje o stavu čerpání finančních prostředků OP Výzkum a vývoj pro inovace (EU a národní zdroje)**

Prioritní osa / Oblast podpory	Celková alokace podpory 2007–2013	Podané žádosti		Projekty s vydaným Rozhodnutím / podepsanou Smlouvou		Proplacené prostředky příjemcům		Prostředky v souhrnných žádostech zaúčtovaných PCO		Certifikované výdaje předložené EK	
		mil. Kč	mil. Kč	%	mil. Kč	%	mil. Kč	%	mil. Kč	%	mil. Kč
-	a	b	b/a	c	c/a	d	d/a	e	e/a	f	f/a
1.1	19 978,9	23 945,0	119,9	20 244,4	101,3	3 005,4	15,0	194,3	1,0	173,9	0,9
<b>1</b>	<b>19 978,9</b>	<b>23 945,0</b>	<b>119,9</b>	<b>20 244,4</b>	<b>101,3</b>	<b>3 005,4</b>	<b>15,0</b>	<b>194,3</b>	<b>1,0</b>	<b>173,9</b>	<b>0,9</b>
2.1	19 970,4	50 674,3	253,7	20 543,5	102,9	7 365,3	36,9	1 128,7	5,7	742,8	3,7
<b>2</b>	<b>19 970,4</b>	<b>50 674,3</b>	<b>253,7</b>	<b>20 543,5</b>	<b>102,9</b>	<b>7 365,3</b>	<b>36,9</b>	<b>1 128,7</b>	<b>5,7</b>	<b>742,8</b>	<b>3,7</b>
3.1	2 825,7	802,2	28,4	46,8	1,7	0,0	0,0	0,0	0,0	0,0	0,0
3.2	3 391,5	7 607,0	224,3	3 423,6	100,9	487,1	14,4	0,0	0,0	0,0	0,0
<b>3</b>	<b>6 217,2</b>	<b>8 409,2</b>	<b>135,3</b>	<b>3 470,4</b>	<b>55,8</b>	<b>487,1</b>	<b>7,8</b>	<b>0,0</b>	<b>0,0</b>	<b>0,0</b>	<b>0,0</b>
4.1	12 068,0	15 862,6	131,4	10 825,3	89,7	3 171,6	26,3	551,6	4,6	283,1	2,3
<b>4</b>	<b>12 068,0</b>	<b>15 862,6</b>	<b>131,4</b>	<b>10 825,3</b>	<b>89,7</b>	<b>3 171,6</b>	<b>26,3</b>	<b>551,6</b>	<b>4,6</b>	<b>283,1</b>	<b>2,3</b>
5.1	1 837,0	1 296,6	70,6	1 296,6	70,6	267,9	14,6	239,8	13,1	175,7	9,6
5.2	63,3	50,0	79,0	50,0	79,0	12,5	19,7	7,2	11,4	7,0	11,0
5.3	211,3	56,0	26,5	56,0	26,5	0,3	0,2	0,2	0,1	0,2	0,1
<b>5</b>	<b>2 111,5</b>	<b>1 402,6</b>	<b>66,4</b>	<b>1 402,6</b>	<b>66,4</b>	<b>280,7</b>	<b>13,3</b>	<b>247,2</b>	<b>11,7</b>	<b>182,9</b>	<b>8,7</b>
<b>OP VaVpl</b>	<b>60 346,1</b>	<b>100 293,7</b>	<b>166,2</b>	<b>56 486,2</b>	<b>93,6</b>	<b>14 310,2</b>	<b>23,7</b>	<b>2 121,7</b>	<b>3,5</b>	<b>1 382,6</b>	<b>2,3</b>

Poznámka:

- Měnový kurz: 1 EUR = 24,8 CZK - měsíční kurz převzatý z MSC2007, „Prostředky v souhrnných žádostech zaúčtovaných PCO“ a „Certifikované výdaje předložené EK“ jsou přepočteny kurzem v době zaúčtování v IS Viola, tj. kurz není shodný s aktuálním měsíčním kurzem.

Zdroj: MSC2007 – 4. 4. 2012

## OPERAČNÍ PROGRAM VZDĚLÁVÁNÍ PRO KONKURENCESCHOPNOST

OP Vzdělávání pro konkurenceschopnost je zaměřen na zlepšování kvality vzdělávání jak na úrovni základních a středních škol, tak na vysokých školách a univerzitách. Svou kvalifikaci si s pomocí finanční podpory tohoto OP mohou zvyšovat také pedagogové a vědečtí pracovníci. OP Vzdělávání pro konkurenceschopnost je financován z ESF.

Z územního hlediska jsou intervence OP Vzdělávání pro konkurenceschopnost zaměřeny především na podporu regionů ČR zařazených do cíle Konvergence (celé území ČR vyjma hlavního města Prahy). U vybraných oblastí intervence se podpora týká i území hlavního města Prahy (především prioritní osa 4).

Úlohu ŘO zastává MŠMT a úlohu zprostředkujícího subjektu zastává 13 krajů ČR (kromě hl. m. Prahy). Podrobnější informace jsou uvedeny na internetových stránkách [www.msmt.cz](http://www.msmt.cz).

**Tab. 32 - Struktura OP Vzdělávání pro konkurenceschopnost**

Číslo prioritní osy / oblasti podpory	Název prioritní osy/oblasti podpory	Podíl na celkové alokaci v %
<b>1</b>	<b>Počáteční vzdělávání</b>	<b>36,9</b>
1.1	Zvyšování kvality ve vzdělávání	13,3
1.2	Rovné příležitosti dětí a žáků, včetně dětí a žáků se speciálními vzdělávacími potřebami	5,9
1.3	Další vzdělávání pracovníků škol a školských zařízení	6,1
1.4	Zlepšení podmínek pro vzdělávání na základních školách	8,7
1.5	Zlepšení podmínek pro vzdělávání na středních školách	2,9
<b>2</b>	<b>Terciární vzdělávání, výzkum a vývoj</b>	<b>34,3</b>
2.1	Vyšší odborné vzdělávání	0,5
2.2	Vysokoškolské vzdělávání	14,0
2.3	Lidské zdroje ve V&V	13,0
2.4	Partnerství a sítě	6,8
<b>3</b>	<b>Další vzdělávání</b>	<b>12,4</b>
3.1	Individuální další vzdělávání	3,1
3.2	Podpora nabídky dalšího vzdělávání	9,3
<b>4a,b</b>	<b>Systémový rámec celoživotního učení</b>	<b>12,4</b>
4.1a,b	Systémový rámec celoživotního učení	12,4
<b>5a,b</b>	<b>Technická pomoc</b>	<b>4,0</b>
5.1a,b	Řízení, kontrola, monitorování a hodnocení programu	3,1
5.2a,b	Informovanost a publicita programu	0,6
5.3a,b	Zvýšení absorpční kapacity	0,3

Poznámka:

- OP je víceúčelový, tj. je financován jak z prostředků určených pro cíl Konvergence (a), tak z prostředků pro cíl Regionální konkurenceschopnost a zaměstnanost (b).

Zdroj: Programový dokument OP VK

## Realizace OP Vzdělávání pro konkurenceschopnost

*V OP Vzdělávání pro konkurenceschopnost bylo k 4. dubnu 2012 podáno 8 662 žádostí na IP v celkové hodnotě 85,6 mld. Kč a 91 žádostí na GG ve výši 13,0 mld. Kč. V rámci GG bylo podáno 10 037 žádostí na GP v hodnotě 44,4 mld. Kč. V OP Vzdělávání pro konkurenceschopnost je vydáno 5 077 Rozhodnutí o poskytnutí dotace na individuální projekty ve výši 27,5 mld. Kč a 91 Rozhodnutí na GG ve výši 13,3 mld. Kč. V rámci GG bylo schváleno 2 533 GP v hodnotě 9,6 mld. Kč. Proplacené prostředky za IP a GG dosahují 20,3 mld. Kč, což představuje 38,0 % z celkové alokace na program. Objem certifikovaných výdajů předložených EK činí 4,4 mld. Kč, což je 8,2 % z alokace na OP Vzdělávání pro konkurenceschopnost.*

### Podané žádosti

Počet podaných **žádostí na IP** se v březnu 2012 zvýšil o 95 žádostí, což představuje nárůst finančního požadavku v podaných žádostech o 2,4 mld. Kč. Finanční nárůst v podaných žádostech za sledované období připadá zejména na IP národní v prioritních osách 3 a 4. Od počátku programového období k 4. dubnu 2012 bylo podáno 8 662 individuálních žádostí v hodnotě 85,6 mld. Kč.

V meziměsíčním srovnání se počet **podaných žádostí na GG** nezvýšil. K 4. dubnu 2012 bylo podáno 91 žádostí na GG v celkové výši 13,0 mld. Kč.

V průběhu března 2012 se zvýšil počet podaných **žádostí na GP**, a to o 112 v celkové hodnotě 531,7 mil. Kč. K 4. dubnu 2012 bylo podáno 10 037 žádostí na GP v hodnotě 44,4 mld. Kč, to představuje 340,7 % finančního objemu ve schválených GG.

V dosavadním průběhu realizace OP bylo **vyřazeno z administrace** z důvodu nesplnění podmínek výzvy nebo stažení žádosti žadatelem celkem 9 070 žádostí na IP a GP v celkové hodnotě 69,2 mld. Kč. Vyřazené žádosti obnáší 48,5 % z celkového počtu podaných žádostí a současně 53,2 % finančních prostředků ve všech podaných žádostech na IP a GP.

### Projekty s vydaným Rozhodnutím o poskytnutí dotace

Počet **IP s vydaným Rozhodnutím o poskytnutí dotace** se v březnu 2012 zvýšil o 223 v hodnotě 354,4 mil. Kč. Nejvíce Rozhodnutí o poskytnutí dotace bylo vydáno v oblasti podpory 1.5 „Zlepšení podmínek pro vzdělávání na středních školách“, kde se zvýšil počet rozhodnutí o 176 v celkové výši 225,2 mil. Kč. Od počátku programového období k 4. dubnu 2012 bylo vydáno 5 077 Rozhodnutí na IP v hodnotě 27,5 mld. Kč.

V meziměsíčním srovnání nedošlo ke zvýšení počtu **vydaných Rozhodnutí na GG**. V oblasti podpory 3.2 „Podpora nabídky dalšího vzdělávání“ došlo v únoru 2012 k navýšení částky v **Rozhodnutí na GG** z důvodu zohlednění realokace finančních prostředků schválené na konci roku 2011. K 4. dubnu 2012 bylo schváleno 91 GG v celkové hodnotě 13,3 mld. Kč.

Počet **vydaných Rozhodnutí na GP** se ve sledovaném období zvýšil o 29 Rozhodnutí v hodnotě 60,3 mil. Kč. Od počátku programového období k 4. dubnu 2012 bylo vydáno 2 533 Rozhodnutí na GP ve výši 9,6 mld. Kč, to představuje 71,8 % z finančního objemu ve schválených GG.

### **Proplacené prostředky příjemcům**

Hodnota všech proplacených prostředků (**IP a GG**) k 4. dubnu 2012 dosahuje 20,3 mld. Kč, což představuje 38,0 % z alokace na tento OP na období 2007–2013 a zároveň 54,7 % prostředků krytých Rozhodnutím o poskytnutí dotace (IP a GG). V průběhu března 2012 byly proplaceny finanční prostředky (IP a GG) na účty příjemců ve výši 1,2 mld. 169,2 mil. Kč.

Během března 2012 bylo evidováno 8 nových **finančně ukončených** projektů v hodnotě 23,8 mil. Kč. K 3. únoru 2012 je v OP Vzdělávání pro konkurenceschopnost celkem evidováno 37 finančně ukončených projektů v celkové hodnotě 262,9 mil. Kč.

### **Certifikované výdaje předložené Evropské komisi**

Objem certifikovaných výdajů předložených EK se v březnu 2012 nezměnil. Souhrnná hodnota certifikovaných výdajů předložených EK k 4. dubnu 2012 tak dosahuje 4,4 mld. Kč, tj. 8,2 % z celkové alokace na program na období 2007–2013. Dne 24. ledna 2012 EK z důvodu výsledků auditu provedeného na OP Vzdělávání pro konkurenceschopnost na konci roku 2011, pozastavila platební lhůtu poslední žádosti o platbu. Do doby vypořádání auditních nálezů nebude EK proplácet žádné výdaje.

Objem prostředků v **souhrnných žádostech zaúčtovaných PCO** se v březnu 2012 zvýšil o 531,9 mil. Kč a k 4. dubnu 2012 dosahuje 7,6 mld. Kč, tj. 14,2 % z alokace OP Vzdělávání pro konkurenceschopnost.



**Tab. 33 - Údaje o individuálních projektech (IP) OP Vzdělávání pro konkurenceschopnost (EU a národní zdroje) – 1. část**

Prioritní osa / Oblast podpory	Podané žádosti		Žádosti vyřazené z administrace		Žádosti ve schvalovacím procesu		Projekty s vydaným Rozhodnutím / podepsanou Smlouvou		Finančně ukončené projekty	
	počet	mil. Kč	počet	mil. Kč	počet	mil. Kč	počet	mil. Kč	počet	mil. Kč
-	a	b	c	d	e	f	g	h	i	J
-	od počátku období		od počátku období		aktuální stav		od počátku období		od počátku období	
1.1	463	7 317,9	362	5 695,3	2	20,3	99	1 217,8	1	9,6
1.2	280	3 942,3	176	2 538,0	0	0,0	104	1 134,0	0	0,0
1.3	221	2 614,2	160	1 880,4	0	0,0	60	647,9	0	0,0
1.4	3 704	4 085,7	30	38,4	164	170,3	3 509	3 876,5	1	1,7
1.5	886	1 149,5	4	4,6	527	686,9	355	457,9	0	0,0
<b>1</b>	<b>5 554</b>	<b>19 109,6</b>	<b>732</b>	<b>10 156,7</b>	<b>693</b>	<b>877,5</b>	<b>4 127</b>	<b>7 334,1</b>	<b>2</b>	<b>11,3</b>
2.1	114	539,7	45	218,1	41	188,6	28	106,3	0	0,0
2.2	1 363	21 889,2	879	13 136,3	6	165,3	478	7 067,3	11	54,3
2.3	665	16 593,3	378	8 288,5	85	3 287,3	202	4 596,6	1	2,4
2.4	538	14 184,0	195	4 336,1	185	6 194,8	158	2 907,8	0	0,0
<b>2</b>	<b>2 680</b>	<b>53 206,2</b>	<b>1 497</b>	<b>25 978,9</b>	<b>317</b>	<b>9 835,9</b>	<b>866</b>	<b>14 678,0</b>	<b>12</b>	<b>56,6</b>
3.1	285	2 146,8	87	465,2	198	1 681,7	0	0,0	0	0,0
3.2	7	1 604,8	0	0,0	5	806,2	2	754,3	0	0,0
<b>3</b>	<b>292</b>	<b>3 751,6</b>	<b>87</b>	<b>465,2</b>	<b>203</b>	<b>2 487,8</b>	<b>2</b>	<b>754,3</b>	<b>0</b>	<b>0,0</b>

Poznámka:

- OP VK je víceúčelový program, tzn. je financován z prostředků určených pro cíl Konvergence (a) a současně pro cíl Regionální konkurenceschopnost a zaměstnanost (b). V oblastech podpory, kterých se víceúčelovost týká, jsou žádosti podávány a registrovány pouze u cíle Konvergence (a), ale financování probíhá v daném poměru v rámci obou cílů.
- V prioritní ose 4 došlo dne 5. 2. 2010 ke sloučení jednotlivých oblastí podpory. Oblasti podpory 4.2 a 4.3 jsou v tabulce zachovány z důvodu monitorování dříve předložených projektů.
- K datu generování jsou u OP VK evidovány 2 nedokončené individuální projekty (IP) za 14,5 mil. Kč.

Zdroj: MSC2007 – 4. 4. 2012

**Tab. 34 - Údaje o individuálních projektech (IP) OP Vzdělávání pro konkurenceschopnost (EU a národní zdroje) – 2. část**

Prioritní osa / Oblast podpory	Podané žádosti		Žádosti vyřazené z administrace		Žádosti ve schvalovacím procesu		Projekty s vydaným Rozhodnutím / podepsanou Smlouvou		Finančně ukončené projekty	
	počet	mil. Kč	počet	mil. Kč	počet	mil. Kč	počet	mil. Kč	počet	mil. Kč
-	a	b	c	d	e	f	g	h	i	J
-	od počátku období		od počátku období		aktuální stav		od počátku období		od počátku období	
4a.1	31	5 568,6	3	839,1	10	2 710,7	18	1 977,8	0	0,0
4a.2	8	589,3	2	89,1	0	0,0	6	451,0	0	0,0
4a.3	5	876,0	2	136,5	0	0,0	3	739,5	0	0,0
<b>4a</b>	<b>44</b>	<b>7 033,9</b>	<b>7</b>	<b>1 064,6</b>	<b>10</b>	<b>2 710,7</b>	<b>27</b>	<b>3 168,3</b>	<b>0</b>	<b>0,0</b>
4b.1	0	428,4	0	64,5	0	208,5	0	152,1	0	0,0
4b.2	0	45,3	0	6,9	0	0,0	0	34,7	0	0,0
4b.3	0	67,4	0	10,5	0	0,0	0	56,9	0	0,0
<b>4b</b>	<b>0</b>	<b>541,1</b>	<b>0</b>	<b>81,9</b>	<b>0</b>	<b>208,5</b>	<b>0</b>	<b>243,7</b>	<b>0</b>	<b>0,0</b>
5a.1	45	1 802,0	4	88,3	14	404,7	27	1 211,1	4	76,0
5a.2	25	98,8	4	34,5	7	3,7	14	46,1	0	0,0
5a.3	22	58,1	2	2,8	6	2,1	14	43,6	0	0,0
<b>5a</b>	<b>92</b>	<b>1 958,9</b>	<b>10</b>	<b>125,6</b>	<b>27</b>	<b>410,4</b>	<b>55</b>	<b>1 300,7</b>	<b>4</b>	<b>76,0</b>
5b.1	0	16,1	0	0,8	0	3,6	0	10,8	0	0,7
5b.2	0	0,9	0	0,3	0	0,0	0	0,4	0	0,0
5b.3	0	0,5	0	0,0	0	0,0	0	0,4	0	0,0
<b>5b</b>	<b>0</b>	<b>17,5</b>	<b>0</b>	<b>1,1</b>	<b>0</b>	<b>3,7</b>	<b>0</b>	<b>11,6</b>	<b>0</b>	<b>0,7</b>
<b>OP VK</b>	<b>8 662</b>	<b>85 618,7</b>	<b>2 333</b>	<b>37 874,0</b>	<b>1 250</b>	<b>16 534,6</b>	<b>5 077</b>	<b>27 490,8</b>	<b>18</b>	<b>144,6</b>

Poznámka:

- OP VK je víceúčelový program, tzn. je financován z prostředků určených pro cíl Konvergence (a) a současně pro cíl Regionální konkurenceschopnost a zaměstnanost (b). V oblastech podpory, kterých se víceúčelovost týká, jsou žádosti podávány a registrovány pouze u cíle Konvergence (a), ale financování probíhá v daném poměru v rámci obou cílů.
- V prioritní ose 4 došlo dne 5. 2. 2010 na MV OP VK ke sloučení jednotlivých oblastí podpory. Oblasti podpory 4.2 a 4.3 jsou v tabulce zachovány z důvodu monitorování dříve předložených projektů.
- K datu generování jsou u OP VK evidovány 2 nedokončené individuální projekty (IP) za 14,5 mil. Kč.

Zdroj: MSC2007 – 4. 4. 2012

**Tab. 35 - Údaje o globálních grantech (GG) OP Vzdělávání pro konkurenceschopnost v relevantních oblastech podpory (EU a národní zdroje)**

Prioritní osa / Oblast podpory	Podané žádosti		Žádosti vyřazené z administrace		Žádosti ve schvalovacím procesu		GG s vydaným Rozhodnutím / podepsanou Smlouvou		Finančně ukončené GG	
	počet	mil. Kč	počet	mil. Kč	počet	mil. Kč	počet	mil. Kč	počet	mil. Kč
-	a	b	c	d	e	f	g	h	i	J
-	od počátku období		od počátku období		aktuální stav		od počátku období		od počátku období	
1.1	26	5 616,3	0	0,0	0	0,0	26	5 616,3	0	0,0
1.2	26	2 042,3	0	0,0	0	0,0	26	2 042,3	0	0,0
1.3	26	2 552,9	0	0,0	0	0,0	26	2 552,9	0	0,0
<b>1</b>	<b>78</b>	<b>10 211,5</b>	<b>0</b>	<b>0,0</b>	<b>0</b>	<b>0,0</b>	<b>78</b>	<b>10 211,5</b>	<b>0</b>	<b>0,0</b>
3.2	13	2 835,0	0	0,0	0	0,0	13	3 096,6	0	0,0
<b>3</b>	<b>13</b>	<b>2 835,0</b>	<b>0</b>	<b>0,0</b>	<b>0</b>	<b>0,0</b>	<b>13</b>	<b>3 096,6</b>	<b>0</b>	<b>0,0</b>
<b>OP VK</b>	<b>91</b>	<b>13 046,5</b>	<b>0</b>	<b>0,0</b>	<b>0</b>	<b>0,0</b>	<b>91</b>	<b>13 308,0</b>	<b>0</b>	<b>0,0</b>

Poznámka:

- K datu generování nejsou u OP VK evidovány žádné nedokončené globální granty (GG).

Zdroj: MSC2007 – 4. 4. 2012

**Tab. 36 - Údaje o grantových projektech (GP) OP Vzdělávání pro konkurenceschopnost v relevantních oblastech podpory (EU a národní zdroje)**

Prioritní osa / Oblast podpory	Podané žádosti		Žádosti vyřazené z administrace		Žádosti ve schvalovacím procesu		Projekty s vydaným Rozhodnutím / podepsanou Smlouvou		Finančně ukončené projekty	
	počet	mil. Kč	počet	mil. Kč	počet	mil. Kč	počet	mil. Kč	počet	mil. Kč
-	a	b	c	d	e	f	g	h	i	J
-	od počátku období		od počátku období		aktuální stav		od počátku období		od počátku období	
1.1	4 535	21 985,5	3 233	16 346,8	129	645,9	1 171	4 588,7	17	96,7
1.2	1 537	6 309,2	982	4 259,8	116	369,7	439	1 588,4	2	21,6
1.3	2 046	8 491,9	1 416	6 092,7	131	376,6	499	1 871,1	0	0,0
<b>1</b>	<b>8 118</b>	<b>36 786,6</b>	<b>5 631</b>	<b>26 699,3</b>	<b>376</b>	<b>1 392,2</b>	<b>2 109</b>	<b>8 048,3</b>	<b>19</b>	<b>118,3</b>
3.2	1 919	7 663,1	1 106	4 616,9	389	1 389,0	424	1 512,7	0	0,0
<b>3</b>	<b>1 919</b>	<b>7 663,1</b>	<b>1 106</b>	<b>4 616,9</b>	<b>389</b>	<b>1 389,0</b>	<b>424</b>	<b>1 512,7</b>	<b>0</b>	<b>0,0</b>
<b>OP VK</b>	<b>10 037</b>	<b>44 449,7</b>	<b>6 737</b>	<b>31 316,2</b>	<b>765</b>	<b>2 781,2</b>	<b>2 533</b>	<b>9 561,0</b>	<b>19</b>	<b>118,3</b>

Poznámka:

- K datu generování jsou u OP VK vedeny 2 nedokončené grantové projekty (GP) v hodnotě 6,5 mil. Kč.

Zdroj: MSC2007 – 4. 4. 2012

**Tab. 37 - Údaje o stavu čerpání finančních prostředků OP Vzdělávání pro konkurenceschopnost (EU a národní zdroje) – 1. část**

Prioritní osa / Oblast podpory	Celková alokace podpory 2007–2013	Podané žádosti		Projekty s vydaným Rozhodnutím / podepsanou Smlouvou		Proplacené prostředky příjemcům		Prostředky v souhrnných žádostech zaúčtovaných PCO		Certifikované výdaje předložené EK	
		v mil. Kč	%	v mil. Kč	%	v mil. Kč	%	v mil. Kč	%	v mil. Kč	%
-	a	b	b/a	c	c/a	d	d/a	e	e/a	f	f/a
1.1	7 097,5	29 303,4	412,9	5 806,5	81,8	4 486,2	63,2	1 943,3	27,4	1 170,4	16,5
1.2	3 158,2	10 251,5	324,6	2 722,4	86,2	1 963,0	62,2	780,5	24,7	369,7	11,7
1.3	3 226,4	11 106,0	344,2	2 519,0	78,1	1 970,5	61,1	756,7	23,5	447,1	13,9
1.4	4 643,7	4 085,7	88,0	3 876,5	83,5	2 660,5	57,3	243,2	5,2	91,9	2,0
1.5	1 540,7	1 149,5	74,6	457,9	29,7	105,1	6,8	0,0	0,0	0,0	0,0
<b>1</b>	<b>19 666,5</b>	<b>55 896,2</b>	<b>284,2</b>	<b>15 382,4</b>	<b>78,2</b>	<b>11 185,3</b>	<b>56,9</b>	<b>3 723,7</b>	<b>18,9</b>	<b>2 079,1</b>	<b>10,6</b>
2.1	437,6	539,7	123,3	106,3	24,3	71,0	16,2	31,2	7,1	16,2	3,7
2.2	7 442,1	21 889,2	294,1	7 067,3	95,0	3 128,7	42,0	988,7	13,3	539,3	7,2
2.3	6 759,7	16 593,3	245,5	4 596,6	68,0	1 651,8	24,4	481,8	7,1	297,6	4,4
2.4	3 610,3	14 184,0	392,9	2 907,8	80,5	1 230,3	34,1	241,5	6,7	132,7	3,7
<b>2</b>	<b>18 249,7</b>	<b>53 206,2</b>	<b>291,5</b>	<b>14 678,0</b>	<b>80,4</b>	<b>6 081,8</b>	<b>33,3</b>	<b>1 743,3</b>	<b>9,6</b>	<b>985,8</b>	<b>5,4</b>
3.1	1 657,5	2 146,8	129,5	0,0	0,0	0,0	0,0	0,0	0,0	0,0	0,0
3.2	4 941,4	9 267,9	187,6	2 267,0	45,9	1 156,8	23,4	395,8	8,0	159,3	3,2
<b>3</b>	<b>6 598,9</b>	<b>11 414,7</b>	<b>173,0</b>	<b>2 267,0</b>	<b>34,4</b>	<b>1 156,8</b>	<b>17,5</b>	<b>395,8</b>	<b>6,0</b>	<b>159,3</b>	<b>2,4</b>
4a.1	4 934,9	5 568,6	112,8	1 977,8	40,1	785,5	15,9	767,5	15,6	607,2	12,3
4a.2	486,3	589,3	121,2	451,0	92,7	213,5	43,9	186,8	38,4	112,4	23,1
4a.3	719,4	876,0	121,8	739,5	102,8	152,2	21,2	146,8	20,4	97,3	13,5
<b>4a</b>	<b>6 140,6</b>	<b>7 033,9</b>	<b>114,5</b>	<b>3 168,3</b>	<b>51,6</b>	<b>1 151,2</b>	<b>18,7</b>	<b>1 101,1</b>	<b>17,9</b>	<b>816,9</b>	<b>13,3</b>

Poznámka:

- Ve sloupci „Podané žádosti“ a „Projekty s vydaným Rozhodnutím / podepsanou Smlouvou“ jsou vykazovány údaje za IP a GP, zatímco ve sloupci „Proplacené prostředky příjemcům“, „Prostředky v souhrnných žádostech zaúčtovaných PCO“ a „Certifikované výdaje předložené EK“ jsou zahrnuty údaje za IP a GG, a to z důvodu, že certifikace probíhá pouze na úrovni IP a GG, nikoliv GP.
- Měnový kurz: 1 EUR = 24,8 CZK - měsíční kurz převzatý z MSC2007, „Prostředky v souhrnných žádostech zaúčtovaných PCO“ a „Certifikované výdaje předložené EK“ jsou přepočteny kurzem v době zaúčtování v IS Viola, tj. kurz není shodný s aktuálním měsíčním kurzem.
- V prioritní ose 4 došlo dne 5. 2. 2010 na MV OP VK ke sloučení jednotlivých oblastí podpory. Oblasti podpory 4.2 a 4.3 jsou v tabulce zachovány z důvodu monitorování dříve předložených projektů.

Zdroj: MSC2007 – 4. 4. 2012

**Tab. 38 - Údaje o stavu čerpání finančních prostředků OP Vzdělávání pro konkurenceschopnost (EU a národní zdroje) – 2. část**

Prioritní osa / Oblast podpory	Celková alokace podpory 2007–2013	Podané žádosti		Projekty s vydaným Rozhodnutím / podepsanou Smlouvou		Proplacené prostředky příjemcům		Prostředky v souhrnných žádostech zaúčtovaných PCO		Certifikované výdaje předložené EK	
		v mil. Kč	v mil. Kč	%	v mil. Kč	%	v mil. Kč	%	v mil. Kč	%	v mil. Kč
-	a	b	b/a	c	c/a	d	d/a	e	e/a	f	f/a
4b.1	379,6	428,4	112,8	152,1	40,1	60,4	15,9	59,0	15,6	46,7	12,3
4b.2	37,4	45,3	121,2	34,7	92,7	16,4	43,9	14,4	38,4	8,6	23,1
4b.3	55,3	67,4	121,8	56,9	102,8	11,7	21,2	11,3	20,4	7,5	13,5
<b>4b</b>	<b>472,4</b>	<b>541,1</b>	<b>114,5</b>	<b>243,7</b>	<b>51,6</b>	<b>88,6</b>	<b>18,7</b>	<b>84,7</b>	<b>17,9</b>	<b>62,8</b>	<b>13,3</b>
5a.1	1 944,7	1 802,0	92,7	1 211,1	62,3	540,2	27,8	466,6	24,0	250,7	12,9
5a.2	99,2	98,8	99,6	46,1	46,4	30,7	31,0	25,4	25,7	12,2	12,3
5a.3	69,7	58,1	83,3	43,6	62,5	11,8	17,0	8,4	12,0	5,0	7,2
<b>5a</b>	<b>2 113,6</b>	<b>1 958,9</b>	<b>92,7</b>	<b>1 300,7</b>	<b>61,5</b>	<b>582,8</b>	<b>27,6</b>	<b>500,4</b>	<b>23,7</b>	<b>268,0</b>	<b>12,7</b>
5b.1	17,4	16,1	92,7	10,8	62,3	4,8	27,8	4,2	24,0	2,2	12,9
5b.2	0,9	0,9	99,6	0,4	46,4	0,3	31,0	0,2	25,7	0,1	12,3
5b.3	0,6	0,5	83,3	0,4	62,5	0,1	17,0	0,1	12,0	0,0	7,2
<b>5b</b>	<b>18,9</b>	<b>17,5</b>	<b>92,7</b>	<b>11,6</b>	<b>61,5</b>	<b>5,2</b>	<b>27,6</b>	<b>4,5</b>	<b>23,7</b>	<b>2,4</b>	<b>12,7</b>
<b>Cíl 1</b>	<b>52 769,3</b>	<b>129 509,9</b>	<b>245,4</b>	<b>36 796,5</b>	<b>69,7</b>	<b>20 157,9</b>	<b>38,2</b>	<b>7 464,2</b>	<b>14,1</b>	<b>4 309,0</b>	<b>8,2</b>
<b>Cíl 2</b>	<b>491,3</b>	<b>558,6</b>	<b>113,7</b>	<b>255,4</b>	<b>52,0</b>	<b>93,8</b>	<b>19,1</b>	<b>89,2</b>	<b>18,2</b>	<b>65,2</b>	<b>13,3</b>
<b>OP VK</b>	<b>53 260,6</b>	<b>130 068,5</b>	<b>244,2</b>	<b>37 051,8</b>	<b>69,6</b>	<b>20 251,7</b>	<b>38,0</b>	<b>7 553,4</b>	<b>14,2</b>	<b>4 374,2</b>	<b>8,2</b>

Poznámka:

- Ve sloupci „Podané žádosti“ a „Projekty s vydaným Rozhodnutím / podepsanou Smlouvou“ jsou vykazovány údaje za IP a GP, zatímco ve sloupci „Proplacené prostředky příjemcům“, „Prostředky v souhrnných žádostech zaúčtovaných PCO“ a „Certifikované výdaje předložené EK“ jsou zahrnuty údaje za IP a GG, a to z důvodu, že certifikace probíhá pouze na úrovni IP a GG, nikoliv GP.
- Měnový kurz: 1 EUR = 24,8 CZK - měsíční kurz převzatý z MSC2007, „Prostředky v souhrnných žádostech zaúčtovaných PCO“ a „Certifikované výdaje předložené EK“ jsou přepočteny kurzem v době zaúčtování v IS Viola, tj. kurz není shodný s aktuálním měsíčním kurzem.
- V prioritní ose 4 došlo dne 5. 2. 2010 na MV OP VK ke sloučení jednotlivých oblastí podpory. Oblasti podpory 4.2 a 4.3 jsou v tabulce zachovány z důvodu monitorování dříve předložených projektů.

Zdroj: MSC2007 – 4. 4. 2012

## OPERAČNÍ PROGRAM LIDSKÉ ZDROJE A ZAMĚSTNANOST

OP Lidské zdroje a zaměstnanost je zaměřen na zvýšení zaměstnanosti a zaměstnatelnosti obyvatel ČR, na posílení sociální integrace, na rovné příležitosti žen a mužů a sladění rodinného a pracovního života. OP Lidské zdroje a zaměstnanost je financován z ESF.

Z územního hlediska jsou intervence OP Lidské zdroje a zaměstnanost zaměřeny na podporu regionů ČR zařazených do cíle Konvergence (celé území ČR vyjma hlavního města Prahy). U vybraných oblastí intervence se podpora týká i území hlavního města Prahy (prioritní osa 2, 4 a 5).

Úlohu ŘO zastává Odbor 81 řízení pomoci z ESF Ministerstva práce a sociálních věcí ČR, zprostředkujícími subjekty jsou Odbor 82 implementace fondů EU na MPSV, Odbor implementace strukturálních fondů na MPO a Odbor strukturálních fondů na MV. Podrobnější informace jsou uvedeny na internetových stránkách [www.esfcr.cz](http://www.esfcr.cz).

**Tab. 39 - Struktura OP Lidské zdroje a zaměstnanost**

Číslo prioritní osy / oblasti podpory	Název prioritní osy / oblasti podpory	Podíl na celkové alokaci v %
<b>1</b>	<b>Adaptabilita</b>	<b>26,3</b>
1.1	Zvýšení adaptability zaměstnanců a konkurenceschopnosti podniků	24,9
1.2	Zvýšení adaptability zaměstnanců a zaměstnavatelů restrukturalizovaných podniků	1,4
<b>2a,b</b>	<b>Aktivní politika trhu práce</b>	<b>32,8</b>
2.1a,b	Posílení aktivních politik zaměstnanosti	27,8
2.2a,b	Modernizace institucí a zavedení systému kvality služeb zaměstnanosti a jejich rozvoj	5,0
<b>3</b>	<b>Sociální integrace a rovné příležitosti</b>	<b>24,3</b>
3.1	Podpora sociální integrace a sociálních služeb	16,3
3.2	Podpora sociální integrace romských lokalit	1,8
3.3	Integrace sociálně vyloučených skupin na trhu práce	3,4
3.4	Rovné příležitosti žen a mužů na trhu práce a sladění rodinného a pracovního života	2,7
<b>4a,b</b>	<b>Veřejná správa a veřejné služby</b>	<b>10,5</b>
4.1a,b	Posilování institucionální kapacity a efektivnosti veřejné správy	10,5
<b>5a,b</b>	<b>Mezinárodní spolupráce</b>	<b>2,1</b>
5.1a,b	Mezinárodní spolupráce	2,1
<b>6a,b</b>	<b>Technická pomoc</b>	<b>3,9</b>
6.1a,b	Podpora řízení, implementace a kontroly operací	3,9

Poznámka:

- OP je víceúčelový, tj. je financován jak z prostředků určených pro cíl Konvergence (a), tak z prostředků pro cíl Regionální konkurenceschopnost a zaměstnanost (b).

Zdroj: Programový dokument OP LZZ

## Realizace OP Lidské zdroje a zaměstnanost

*V OP Lidské zdroje a zaměstnanost bylo k 4. dubnu 2012 podáno 724 žádostí na IP v celkové hodnotě 41,0 mld. Kč a 15 žádostí na GG ve výši 22,0 mld. Kč. V rámci GG bylo podáno 9 389 žádostí na GP v hodnotě 47,4 mld. Kč. V OP Lidské zdroje a zaměstnanost je vydáno 509 Rozhodnutí o poskytnutí dotace ve výši 29,6 mld. Kč na IP a 14 Rozhodnutí na GG ve výši 19,3 mld. Kč. V rámci GG bylo schváleno 2 858 GP v hodnotě 13,1 mld. Kč. Proplacené prostředky za IP a GG dosahují 18,7 mld. Kč, což představuje 34,7 % z celkové alokace na program. Objem certifikovaných výdajů činí 12,4 mld. Kč, což je 23,0 % z alokace na OP Lidské zdroje a zaměstnanost na období 2007–2013.*

### Podané žádosti

Počet **podaných žádostí na IP** se v meziměsíčním srovnání nezměnil. Od počátku programového období k 4. dubnu 2012 bylo podáno 724 žádostí na IP s finančním požadavkem 41,0 mld. Kč.

Počet **podaných žádostí na GG** se v meziměsíčním srovnání nezměnil, k 4. dubnu 2012 bylo podáno 15 žádostí na GG v hodnotě 22,0 mld. Kč.

Počet **podaných žádostí na GP** se ve sledovaném období zvýšil o 17 žádostí v hodnotě 62,1 mil. Kč. Od počátku programového období k 4. dubnu 2012 bylo podáno 9 389 žádostí na GP ve výši 47,4 mld. Kč, což o 145,8 % převyšuje objem finančních prostředků ve schválených GG (tj. GG s vydaným Rozhodnutím).

V dosavadním průběhu realizace OP bylo **vyřazeno z administrace** z důvodu nesplnění podmínek výzvy nebo stažení žádosti žadatelem celkem 6 215 žádostí na IP a GP v celkové hodnotě 40,8 mld. Kč. Vyřazené žádosti obnáší 61,5 % z celkového počtu podaných žádostí na IP a GP a současně 46,2 % finančních prostředků ve všech podaných žádostech na IP a GP.

### Projekty s vydaným Rozhodnutím o poskytnutí dotace

Počet vydaných **Rozhodnutí na IP** se ve sledovaném období zvýšil o 3 Rozhodnutí v hodnotě 128,0 mil. Kč. Od počátku programového období k 4. dubnu 2012 bylo vydáno 509 **Rozhodnutí na IP** v hodnotě 29,6 mld. Kč.

ŘO k 4. dubnu 2012 vydal 14 **Rozhodnutí na GG** v hodnotě 19,3 mld. Kč, v meziměsíčním srovnání nedošlo ke změně.

Počet vydaných **Rozhodnutí na GP** se ve sledovaném období zvýšil o 62 v hodnotě 330,2 mil. Kč. Od počátku programového období k 4. dubnu 2012 bylo vydáno 2 858 **Rozhodnutí na GP** ve výši 13,1 mld. Kč, to představuje 68,0 % z finančního objemu ve schválených GG.

### Proplacené prostředky příjemcům

V březnu 2012 byly na účty příjemců převedeny finanční prostředky (**IP a GG**) ve výši 243,6 mil. Kč. Hodnota všech proplacených prostředků (IP a GG) k 4. dubnu 2012 dosahuje 18,7 mld. Kč,



což představuje 34,7 % z alokace OP Lidské zdroje a zaměstnanost a zároveň 43,8 % prostředků krytých Rozhodnutím o poskytnutí dotace (IP a GG).

V OP Lidské zdroje a zaměstnanost je evidováno 227 **finančně ukončených projektů** (IP a GP) v hodnotě 1,1 mld. Kč. Ve sledovaném období došlo k nárůstu o 63 finančně ukončených projektů v hodnotě 293,7 mil. Kč.

### **Certifikované výdaje předložené Evropské komisi**

Certifikované výdaje předložené EK k 4. dubnu 2012 dosahují 12,4 mld. Kč, což představuje 23,0 % z celkové alokace na program. V průběhu března 2012 nedošlo ke změně.

Meziměsíční pokles byl zaznamenán v **prostředcích v souhrnných žádostech zaúčtovaných PCO**, a to ve výši 538,4 mil. Kč. Prostředky v souhrnných žádostech zaúčtovaných PCO k 4. dubnu 2012 dosahují 14,7 mld. Kč, tj. 27,3 % z alokace OP Lidské zdroje a zaměstnanost.

Tab. 40 - Údaje o individuálních projektech (IP) OP Lidské zdroje a zaměstnanost (EU a národní zdroje)

Prioritní osa / Oblast podpory	Podané žádosti		Žádosti vyřazené z administrace		Žádosti ve schvalovacím procesu		Projekty s vydaným Rozhodnutím / podepsanou Smlouvou		Finančně ukončené projekty	
	počet	mil. Kč	počet	mil. Kč	počet	mil. Kč	počet	mil. Kč	počet	mil. Kč
-	a	b	c	d	e	f	g	h	i	J
-	od počátku období		od počátku období		aktuální stav		od počátku období		od počátku období	
1.1	23	6 559,9	2	1 000,0	16	1 327,7	5	4 232,3	0	0,0
1.2	10	445,8	0	0,0	1	49,2	9	378,4	0	0,0
<b>1</b>	<b>33</b>	<b>7 005,7</b>	<b>2</b>	<b>1 000,0</b>	<b>17</b>	<b>1 376,9</b>	<b>14</b>	<b>4 610,7</b>	<b>0</b>	<b>0,0</b>
2.1a	145	12 288,9	28	1 358,6	11	1 910,2	106	10 584,7	10	221,7
2.2a	16	3 029,7	4	506,1	2	75,7	8	2 314,3	0	0,0
<b>2a</b>	<b>161</b>	<b>15 318,6</b>	<b>32</b>	<b>1 864,7</b>	<b>13</b>	<b>1 985,9</b>	<b>114</b>	<b>12 899,0</b>	<b>10</b>	<b>221,7</b>
2.1b	0	161,7	0	17,9	0	25,1	0	139,3	0	2,9
2.2b	0	39,9	0	6,7	0	1,0	0	30,5	0	0,0
<b>2b</b>	<b>0</b>	<b>201,6</b>	<b>0</b>	<b>24,5</b>	<b>0</b>	<b>26,1</b>	<b>0</b>	<b>169,7</b>	<b>0</b>	<b>2,9</b>
3.1	73	10 751,0	24	4 811,0	6	95,1	43	5 844,9	7	150,4
3.2	25	721,4	10	411,2	1	24,3	14	285,9	0	0,0
3.3	4	110,6	0	0,0	1	12,9	3	97,7	0	0,0
3.4	9	98,4	7	69,8	0	0,0	2	28,6	0	0,0
<b>3</b>	<b>111</b>	<b>11 681,4</b>	<b>41</b>	<b>5 292,1</b>	<b>8</b>	<b>132,3</b>	<b>62</b>	<b>6 257,1</b>	<b>7</b>	<b>150,4</b>
4a.1	385	4 361,1	84	766,6	7	264,4	287	3 242,0	36	85,1
<b>4a</b>	<b>385</b>	<b>4 361,1</b>	<b>84</b>	<b>766,6</b>	<b>7</b>	<b>264,4</b>	<b>287</b>	<b>3 242,0</b>	<b>36</b>	<b>85,1</b>
4b.1	0	335,5	0	59,0	0	20,3	0	249,4	0	6,5
<b>4b</b>	<b>0</b>	<b>335,5</b>	<b>0</b>	<b>59,0</b>	<b>0</b>	<b>20,3</b>	<b>0</b>	<b>249,4</b>	<b>0</b>	<b>6,5</b>
5a.1	1	13,9	0	0,0	1	13,9	0	0,0	0	0,0
<b>5a</b>	<b>1</b>	<b>13,9</b>	<b>0</b>	<b>0,0</b>	<b>1</b>	<b>13,9</b>	<b>0</b>	<b>0,0</b>	<b>0</b>	<b>0,0</b>
5b.1	0	1,1	0	0,0	0	1,1	0	0,0	0	0,0
<b>5b</b>	<b>0</b>	<b>1,1</b>	<b>0</b>	<b>0,0</b>	<b>0</b>	<b>1,1</b>	<b>0</b>	<b>0,0</b>	<b>0</b>	<b>0,0</b>
6a.1	33	2 068,0	1	2,0	0	0,0	32	2 151,6	2	15,2
<b>6a</b>	<b>33</b>	<b>2 068,0</b>	<b>1</b>	<b>2,0</b>	<b>0</b>	<b>0,0</b>	<b>32</b>	<b>2 151,6</b>	<b>2</b>	<b>15,2</b>
6b.1	0	28,1	0	0,0	0	0,0	0	29,2	0	0,2
<b>6b</b>	<b>0</b>	<b>28,1</b>	<b>0</b>	<b>0,0</b>	<b>0</b>	<b>0,0</b>	<b>0</b>	<b>29,2</b>	<b>0</b>	<b>0,2</b>
<b>OP LZZ</b>	<b>724</b>	<b>41 014,8</b>	<b>160</b>	<b>9 008,9</b>	<b>46</b>	<b>3 820,8</b>	<b>509</b>	<b>29 608,7</b>	<b>55</b>	<b>482,1</b>

Poznámka:

- Program je víceúčelový, OP LZZ je financován jak z prostředků určených pro cíl Konvergence (a), tak z prostředků pro cíl Regionální konkurenceschopnost a zaměstnanost (b). V oblastech podpory, kterých se víceúčelost týká, jsou žádosti podávány a registrovány pouze u cíle Konvergence (a), ale financování probíhá v daném poměru v rámci obou cílů.
- K datu generování je u OP LZZ vedeno 9 nedokončených individuálních projektů (IP) v hodnotě 186,8 mil. Kč.
- V meziměsíčním srovnání došlo u ke snížení objemu prostředků v podaných žádostech o podporu o 3,5 mil. Kč v oblastech podpory 3.3, 4a.1 a 4b.1. Rozdíl je způsoben snížením rozpočtu u několika projektů při finalizaci žádosti o dotaci.

Zdroj: MSC2007 – 4. 4. 2012

**Tab. 41 - Údaje o globálních grantech (GG) OP Lidské zdroje a zaměstnanost (EU a národní zdroje)**

Prioritní osa / Oblast podpory	Podané žádosti		Žádosti vyřazené z administrace		Žádosti ve schvalovacím procesu		GG s vydaným Rozhodnutím / podepsanou Smlouvou		Finančně ukončené GG	
	počet	mil. Kč	počet	mil. Kč	počet	mil. Kč	počet	mil. Kč	počet	mil. Kč
-	a	b	c	d	e	f	g	h	i	J
-	od počátku období		od počátku období		aktuální stav		od počátku období		od počátku období	
1.1	5	10 612,0	1	1 304,5	0	0,0	4	9 047,5	0	0,0
1.2	1	2 000,0	0	0,0	0	0,0	1	1 030,5	0	0,0
<b>1</b>	<b>6</b>	<b>12 612,0</b>	<b>1</b>	<b>1 304,5</b>	<b>0</b>	<b>0,0</b>	<b>5</b>	<b>10 078,0</b>	<b>0</b>	<b>0,0</b>
2.1a	1	1 492,1	0	0,0	0	0,0	1	1 492,1	0	0,0
2.2a	0	0,0	0	0,0	0	0,0	0	0,0	0	0,0
<b>2a</b>	<b>1</b>	<b>1 492,1</b>	<b>0</b>	<b>0,0</b>	<b>0</b>	<b>0,0</b>	<b>1</b>	<b>1 492,1</b>	<b>0</b>	<b>0,0</b>
2.1b	0	19,6	0	0,0	0	0,0	0	19,6	0	0,0
2.2b	0	0,0	0	0,0	0	0,0	0	0,0	0	0,0
<b>2b</b>	<b>0</b>	<b>19,6</b>	<b>0</b>	<b>0,0</b>	<b>0</b>	<b>0,0</b>	<b>0</b>	<b>19,6</b>	<b>0</b>	<b>0,0</b>
3.1	3	1 538,0	0	0,0	0	0,0	3	1 538,0	0	0,0
3.2	1	477,5	0	0,0	0	0,0	1	477,5	0	0,0
3.3	1	1 865,1	0	0,0	0	0,0	1	1 705,1	0	0,0
3.4	1	1 640,5	0	0,0	0	0,0	1	1 640,5	0	0,0
<b>3</b>	<b>6</b>	<b>5 521,1</b>	<b>0</b>	<b>0,0</b>	<b>0</b>	<b>0,0</b>	<b>6</b>	<b>5 361,1</b>	<b>0</b>	<b>0,0</b>
4a.1	1	1 485,7	0	0,0	0	0,0	1	1 485,7	0	0,0
<b>4a</b>	<b>1</b>	<b>1 485,7</b>	<b>0</b>	<b>0,0</b>	<b>0</b>	<b>0,0</b>	<b>1</b>	<b>1 485,7</b>	<b>0</b>	<b>0,0</b>
4b.1	0	114,3	0	0,0	0	0,0	0	114,3	0	0,0
<b>4b</b>	<b>0</b>	<b>114,3</b>	<b>0</b>	<b>0,0</b>	<b>0</b>	<b>0,0</b>	<b>0</b>	<b>114,3</b>	<b>0</b>	<b>0,0</b>
5a.1	1	664,5	0	0,0	0	0,0	1	664,5	0	0,0
<b>5a</b>	<b>1</b>	<b>664,5</b>	<b>0</b>	<b>0,0</b>	<b>0</b>	<b>0,0</b>	<b>1</b>	<b>664,5</b>	<b>0</b>	<b>0,0</b>
5b.1	0	51,1	0	0,0	0	0,0	0	51,1	0	0,0
<b>5b</b>	<b>0</b>	<b>51,1</b>	<b>0</b>	<b>0,0</b>	<b>0</b>	<b>0,0</b>	<b>0</b>	<b>51,1</b>	<b>0</b>	<b>0,0</b>
6a.1	0	0,0	0	0,0	0	0,0	0	0,0	0	0,0
<b>6a</b>	<b>0</b>	<b>0,0</b>	<b>0</b>	<b>0,0</b>	<b>0</b>	<b>0,0</b>	<b>0</b>	<b>0,0</b>	<b>0</b>	<b>0,0</b>
6b.1	0	0,0	0	0,0	0	0,0	0	0,0	0	0,0
<b>6b</b>	<b>0</b>	<b>0,0</b>	<b>0</b>	<b>0,0</b>	<b>0</b>	<b>0,0</b>	<b>0</b>	<b>0,0</b>	<b>0</b>	<b>0,0</b>
<b>OP LZZ</b>	<b>15</b>	<b>21 960,5</b>	<b>1</b>	<b>1 304,5</b>	<b>0</b>	<b>0,0</b>	<b>14</b>	<b>19 266,5</b>	<b>0</b>	<b>0,0</b>

Poznámka:

- Program je víceúčelový, OP LZZ je financován jak z prostředků určených pro cíl Konvergence (a), tak z prostředků pro cíl Regionální konkurenceschopnost a zaměstnanost (b). V oblastech podpory, kterých se víceúčelovost týká, jsou žádosti podávány a registrovány pouze u cíle Konvergence (a), ale financování probíhá v daném poměru v rámci obou cílů. Částky na GG za PO2 byly dle pravidel víceúčelovosti rozděleny na cíl Konvergence (a) a na cíl Regionální konkurenceschopnost a zaměstnanost (b).
- K datu generování nejsou u OP LZZ evidovány žádné nedokončené globální granty (GG).

Zdroj: MSC2007 – 4. 4. 2012

**Tab. 42 - Údaje o grantových projektech (GP) OP Lidské zdroje a zaměstnanost (EU a národní zdroje)**

Prioritní osa / Oblast podpory	Podané žádosti		Žádosti vyřazené z administrace		Žádosti ve schvalovacím procesu		Projekty s vydaným Rozhodnutím / podepsanou Smlouvou		Finančně ukončené projekty	
	počet	mil. Kč	počet	mil. Kč	počet	mil. Kč	počet	mil. Kč	počet	mil. Kč
-	a	b	c	d	e	f	g	h	i	j
-	od počátku období		od počátku období		aktuální stav		od počátku období		od počátku období	
1.1	3 563	19 062,7	1 880	11 084,6	18	74,0	1 649	7 756,5	63	162,9
1.2	30	232,8	14	116,9	6	33,3	10	82,7	0	0,0
<b>1</b>	<b>3 593</b>	<b>19 295,5</b>	<b>1 894</b>	<b>11 201,5</b>	<b>24</b>	<b>107,3</b>	<b>1 659</b>	<b>7 839,2</b>	<b>63</b>	<b>162,9</b>
2.1a	754	3 651,7	544	2 649,0	49	243,8	160	752,8	0	0,0
2.2a	0	0,0	0	0,0	0	0,0	0	0,0	0	0,0
<b>2a</b>	<b>754</b>	<b>3 651,7</b>	<b>544</b>	<b>2 649,0</b>	<b>49</b>	<b>243,8</b>	<b>160</b>	<b>752,8</b>	<b>0</b>	<b>0,0</b>
2.1b	0	48,0	0	34,9	0	3,2	0	9,9	0	0,0
2.2b	0	0,0	0	0,0	0	0,0	0	0,0	0	0,0
<b>2b</b>	<b>0</b>	<b>48,0</b>	<b>0</b>	<b>34,9</b>	<b>0</b>	<b>3,2</b>	<b>0</b>	<b>9,9</b>	<b>0</b>	<b>0,0</b>
3.1	1 548	6 038,7	1 167	4 854,5	75	252,3	306	933,1	37	125,2
3.2	324	2 191,1	247	1 724,5	3	25,3	74	441,4	4	28,1
3.3	1 105	5 370,8	762	3 694,4	176	895,4	167	781,1	1	2,0
3.4	1 197	5 943,6	968	4 841,8	22	156,5	207	945,3	51	202,2
<b>3</b>	<b>4 174</b>	<b>19 544,2</b>	<b>3 144</b>	<b>15 115,3</b>	<b>276</b>	<b>1 329,4</b>	<b>754</b>	<b>3 100,8</b>	<b>93</b>	<b>357,5</b>
4a.1	357	1 588,6	152	692,4	0	0,0	201	880,4	5	11,0
<b>4a</b>	<b>357</b>	<b>1 588,6</b>	<b>152</b>	<b>692,4</b>	<b>0</b>	<b>0,0</b>	<b>201</b>	<b>880,4</b>	<b>5</b>	<b>11,0</b>
4b.1	0	122,2	0	53,3	0	0,0	0	67,7	0	0,8
<b>4b</b>	<b>0</b>	<b>122,2</b>	<b>0</b>	<b>53,3</b>	<b>0</b>	<b>0,0</b>	<b>0</b>	<b>67,7</b>	<b>0</b>	<b>0,8</b>
5a.1	511	2 890,3	321	1 866,9	106	608,2	84	415,2	11	54,7
<b>5a</b>	<b>511</b>	<b>2 890,3</b>	<b>321</b>	<b>1 866,9</b>	<b>106</b>	<b>608,2</b>	<b>84</b>	<b>415,2</b>	<b>11</b>	<b>54,7</b>
5b.1	0	222,3	0	143,6	0	46,8	0	31,9	0	4,2
<b>5b</b>	<b>0</b>	<b>222,3</b>	<b>0</b>	<b>143,6</b>	<b>0</b>	<b>46,8</b>	<b>0</b>	<b>31,9</b>	<b>0</b>	<b>4,2</b>
6a.1	0	0,0	0	0,0	0	0,0	0	0,0	0	0,0
<b>6a</b>	<b>0</b>	<b>0,0</b>	<b>0</b>	<b>0,0</b>	<b>0</b>	<b>0,0</b>	<b>0</b>	<b>0,0</b>	<b>0</b>	<b>0,0</b>
6b.1	0	0,0	0	0,0	0	0,0	0	0,0	0	0,0
<b>6b</b>	<b>0</b>	<b>0,0</b>	<b>0</b>	<b>0,0</b>	<b>0</b>	<b>0,0</b>	<b>0</b>	<b>0,0</b>	<b>0</b>	<b>0,0</b>
<b>OP LZZ</b>	<b>9 389</b>	<b>47 362,9</b>	<b>6 055</b>	<b>31 756,8</b>	<b>455</b>	<b>2 338,7</b>	<b>2 858</b>	<b>13 097,9</b>	<b>172</b>	<b>591,1</b>

Poznámka:

- Program je víceúčelový, OP LZZ je financován jak z prostředků určených pro cíl Konvergence (a), tak z prostředků pro cíl Regionální konkurenceschopnost a zaměstnanost (b). V oblastech podpory, kterých se víceúčelost týká, jsou žádosti podávány a registrovány pouze u cíle Konvergence (a), ale financování probíhá v daném poměru v rámci obou cílů.

- K datu generování je u OP evidováno 21 nedokončených grantových projektů (GP) v celkové hodnotě 90,8 mil. Kč.

Zdroj: MSC2007 – 4. 4. 2012

**Tab. 43 - Údaje o stavu čerpání finančních prostředků OP Lidské zdroje a zaměstnanost (EU a národní zdroje)**

Prioritní osa / Oblast podpory	Celková alokace podpory 2007–2013	Podané žádosti		Projekty s vydaným Rozhodnutím / podepsanou Smlouvou		Proplacené prostředky příjemcům		Prostředky v souhrnných žádostech zaúčtovaných PCO		Certifikované výdaje předložené EK	
		v mil. Kč	v mil. Kč	%	v mil. Kč	%	v mil. Kč	%	v mil. Kč	%	v mil. Kč
-	a	b	b/a	c	c/a	d	d/a	e	e/a	f	f/a
1.1	13 449,2	25 622,6	190,5	11 988,8	89,1	4 824,0	35,9	2 980,8	22,2	2 063,6	15,3
1.2	773,4	678,6	87,7	461,1	59,6	108,5	14,0	82,0	10,6	41,3	5,3
<b>1</b>	<b>14 222,7</b>	<b>26 301,2</b>	<b>184,9</b>	<b>12 449,9</b>	<b>87,5</b>	<b>4 932,5</b>	<b>34,7</b>	<b>3 062,7</b>	<b>21,5</b>	<b>2 104,8</b>	<b>14,8</b>
2.1a	14 820,8	15 940,6	107,6	11 337,5	76,5	6 401,0	43,2	6 143,2	41,4	5 915,6	39,9
2.2a	2 640,2	3 029,7	114,8	2 314,3	87,7	153,8	5,8	139,9	5,3	87,9	3,3
<b>2a</b>	<b>17 461,0</b>	<b>18 970,3</b>	<b>108,6</b>	<b>13 651,8</b>	<b>78,2</b>	<b>6 554,8</b>	<b>37,5</b>	<b>6 283,1</b>	<b>36,0</b>	<b>6 003,5</b>	<b>34,4</b>
2.1b	195,0	209,7	107,6	149,2	76,5	84,2	43,2	80,8	41,5	77,8	39,9
2.2b	34,7	39,9	114,8	30,5	87,7	2,0	5,8	1,8	5,3	1,2	3,3
<b>2b</b>	<b>229,8</b>	<b>249,6</b>	<b>108,6</b>	<b>179,6</b>	<b>78,2</b>	<b>86,3</b>	<b>37,5</b>	<b>82,7</b>	<b>36,0</b>	<b>79,0</b>	<b>34,4</b>
3.1	8 824,9	16 789,7	190,3	6 778,0	76,8	4 436,9	50,3	3 464,5	39,3	2 863,4	32,4
3.2	984,4	2 912,5	295,9	727,3	73,9	330,8	33,6	229,6	23,3	172,5	17,5
3.3	1 847,3	5 481,4	296,7	878,8	47,6	380,2	20,6	188,8	10,2	105,4	5,7
3.4	1 476,8	6 042,0	409,1	973,8	65,9	465,8	31,5	355,5	24,1	279,8	18,9
<b>3</b>	<b>13 133,5</b>	<b>31 225,7</b>	<b>237,8</b>	<b>9 357,9</b>	<b>71,3</b>	<b>5 613,7</b>	<b>42,7</b>	<b>4 238,3</b>	<b>32,3</b>	<b>3 421,1</b>	<b>26,0</b>
4a.1	5 278,5	5 949,7	112,7	4 122,3	78,1	770,2	14,6	379,2	7,2	300,3	5,7
<b>4a</b>	<b>5 278,5</b>	<b>5 949,7</b>	<b>112,7</b>	<b>4 122,3</b>	<b>78,1</b>	<b>770,2</b>	<b>14,6</b>	<b>379,2</b>	<b>7,2</b>	<b>300,3</b>	<b>5,7</b>
4b.1	406,0	457,7	112,7	317,1	78,1	59,2	14,6	29,2	7,2	23,1	5,7
<b>4b</b>	<b>406,0</b>	<b>457,7</b>	<b>112,7</b>	<b>317,1</b>	<b>78,1</b>	<b>59,2</b>	<b>14,6</b>	<b>29,2</b>	<b>7,2</b>	<b>23,1</b>	<b>5,7</b>
5a.1	944,9	2 904,1	307,4	415,2	43,9	206,0	21,8	140,8	14,9	92,9	9,8
<b>5a</b>	<b>944,9</b>	<b>2 904,1</b>	<b>307,4</b>	<b>415,2</b>	<b>43,9</b>	<b>206,0</b>	<b>21,8</b>	<b>140,8</b>	<b>14,9</b>	<b>92,9</b>	<b>9,8</b>
5b.1	72,7	223,4	307,4	31,9	43,9	15,8	21,8	10,8	14,9	7,1	9,8
<b>5b</b>	<b>72,7</b>	<b>223,4</b>	<b>307,4</b>	<b>31,9</b>	<b>43,9</b>	<b>15,8</b>	<b>21,8</b>	<b>10,8</b>	<b>14,9</b>	<b>7,1</b>	<b>9,8</b>
6a.1	2 115,8	2 068,0	97,7	2 151,6	101,7	466,5	22,0	461,7	21,8	380,5	18,0
<b>6a</b>	<b>2 115,8</b>	<b>2 068,0</b>	<b>97,7</b>	<b>2 151,6</b>	<b>101,7</b>	<b>466,5</b>	<b>22,0</b>	<b>461,7</b>	<b>21,8</b>	<b>380,5</b>	<b>18,0</b>
6b.1	28,7	28,1	97,7	29,2	101,7	6,3	22,0	6,3	21,8	5,2	18,0
<b>6b</b>	<b>28,7</b>	<b>28,1</b>	<b>97,7</b>	<b>29,2</b>	<b>101,7</b>	<b>6,3</b>	<b>22,0</b>	<b>6,3</b>	<b>21,8</b>	<b>5,2</b>	<b>18,0</b>
Cíl 1	53 156,2	87 419,0	164,5	42 148,7	79,3	18 543,7	34,9	14 565,8	27,4	12 303,2	23,1
Cíl 2	737,2	958,7	130,1	557,9	75,7	167,7	22,7	128,9	17,5	114,4	15,5
<b>OP LZZ</b>	<b>53 893,4</b>	<b>88 377,7</b>	<b>164,0</b>	<b>42 706,6</b>	<b>79,2</b>	<b>18 711,4</b>	<b>34,7</b>	<b>14 694,7</b>	<b>27,3</b>	<b>12 417,6</b>	<b>23,0</b>

Poznámka:

- Ve sloupci „Podané žádosti“ a „Projekty s vydaným Rozhodnutím / podepsanou Smlouvou“ jsou vykazovány údaje za IP a GP, zatímco ve sloupci „Proplacené prostředky příjemcům“, „Prostředky v souhrnných žádostech zaúčtovaných PCO“ a „Certifikované výdaje předložené EK“ jsou zahrnuty údaje za IP a GG, a to z důvodu, že certifikace probíhá pouze na úrovni IP a GG, nikoliv GP.
- Měnový kurz: 1 EUR = 24,8 CZK - měsíční kurz převzatý z MSC2007, „Prostředky v souhrnných žádostech zaúčtovaných PCO“ a „Certifikované výdaje předložené EK“ jsou přepočteny kurzem v době zaúčtování v IS Viola, tj. kurz není shodný s aktuálním měsíčním kurzem.

Zdroj: MSC2007 – 4. 4. 2012

## INTEGROVANÝ OPERAČNÍ PROGRAM

Finanční prostředky tohoto OP jsou určeny k rozvoji veřejné správy, kultury, cestovního ruchu, informační společnosti, k podpoře zaměstnanosti, péči o zdraví obyvatel, ke zlepšení bydlení a bezpečnosti obyvatelstva. Cílem Integrovaného OP je podpořit socioekonomický růst ČR a zvýšit kvalitu života občanů ČR. Integrovaný OP je financován z ERDF.

Z územního hlediska jsou intervence Integrovaného OP zaměřeny především na podporu regionů ČR zařazených do cíle Konvergence (celé území ČR kromě hlavního města Prahy). U vybraných oblastí podpory se intervence týkají i území hlavního města Prahy (prioritní osa 1, 4 a 6).

Roli ŘO vykonává Ministerstvo pro místní rozvoj ČR, činnost zprostředkujících subjektů zastávají Ministerstvo vnitra ČR (oblasti podpory 1.1, 2.1 a 3.4), Ministerstvo práce a sociálních věcí ČR (oblasti podpory 3.1 a 3.3), Ministerstvo zdravotnictví ČR (oblast podpory 3.2), Ministerstvo kultury ČR (oblast podpory 5.1) a Centrum pro regionální rozvoj ČR (dále CRR) (oblasti podpory 2.1, 3.1, 3.3, 3.4, 5.2, 5.3 a 4. a 6. prioritní osa). Podrobnější informace o Integrovaném OP jsou uvedeny na internetových stránkách [www.strukturalni-fondy.cz/iop](http://www.strukturalni-fondy.cz/iop).

**Tab. 44 - Struktura Integrovaného OP**

Číslo prioritní osy / oblasti podpory	Název prioritní osy / oblasti podpory	Podíl na celkové alokaci v %
<b>1a,b</b>	<b>Modernizace veřejné správy</b>	<b>20,6</b>
1.1a,b	Rozvoj informační společnosti ve veřejné správě	20,6
<b>2</b>	<b>Zavádění ICT ve veřejné správě</b>	<b>10,5</b>
2.1	Zavádění ICT v územní veřejné správě	10,5
<b>3</b>	<b>Zvýšení kvality a dostupnosti veřejných služeb</b>	<b>33,6</b>
3.1	Služby v oblasti sociální integrace	4,9
3.2	Služby v oblasti veřejného zdraví	15,3
3.3	Služby v oblasti zaměstnanosti	2,9
3.4	Služby v oblasti bezpečnosti, prevence a řešení rizik	10,5
<b>4a,b</b>	<b>Národní podpora cestovního ruchu</b>	<b>4,0</b>
4.1a,b	Národní podpora rozvoje cestovního ruchu	4,0
<b>5</b>	<b>Národní podpora územního rozvoje</b>	<b>28,3</b>
5.1	Národní podpora využití potenciálu kulturního dědictví	14,2
5.2	Zlepšení prostředí v problémových sídlištích	13,2
5.3	Modernizace a rozvoj systémů tvorby územních politik	1,0
<b>6a,b</b>	<b>Technická pomoc</b>	<b>2,8</b>
6.1a,b	Aktivita spojené s řízením IOP	1,7
6.2a,b	Ostatní náklady technické pomoci IOP	1,1

Poznámka:

- OP je víceúčelový, tj. je financován jak z prostředků určených pro cíl Konvergence (a), tak z prostředků pro cíl Regionální konkurenceschopnost a zaměstnanost (b).

Zdroj: Programový dokument IOP

## Realizace Integrovaného OP

*V Integrovaném OP bylo k 4. dubnu 2012 podáno 8 221 žádostí v celkové výši 59,2 mld. Kč, což představuje 125,2 % z celkové alokace na program. ŘO a zprostředkující subjekty vydaly 7 222 Rozhodnutí o poskytnutí dotace v hodnotě 34,8 mld. Kč (73,5 % z alokace na období 2007–2013). Proplacené prostředky příjemcům činí 10,4 mld. Kč, což představuje 21,9 % z alokace Integrovaného OP. Objem certifikovaných výdajů dosahuje 6,5 mld. Kč, to je 13,8 % z alokace na období 2007–2013.*

## Podané žádosti

Počet podaných žádostí se v březnu 2012 zvýšil o 33 žádostí ve výši 789,6 mil. Kč. Finanční požadavek v podaných žádostech přesahuje alokaci na celé programové období o 25,2 %, tj. finanční objem v 8 221 podaných žádostech dosahuje 59,2 mld. Kč.

Největší meziměsíční nárůst (2 žádosti ve výši 268,5 mil. Kč) je zaznamenán v oblasti podpory 3.3 „Služby v oblasti zaměstnanosti“.

K 4. dubnu 2012 bylo **vyřazeno z administrace** z důvodu nesplnění podmínek výzvy nebo stažení žádosti žadatelem celkem 693 žádostí v celkové hodnotě 16,3 mld. Kč. To tvoří 8,4 % z celkového počtu podaných žádostí a současně 27,5 % finančních prostředků ve všech podaných žádostech.

## Projekty s vydaným Rozhodnutím o poskytnutí dotace

Počet schválených projektů se v meziměsíčním srovnání zvýšil o 12 vydaných Rozhodnutí o poskytnutí dotace v hodnotě 171,7 mil. Kč.

Finanční objem v projektech s vydaným Rozhodnutím o poskytnutí dotace k 4. dubnu 2012 dosahuje 34,8 mld. Kč, což tvoří 73,5 % z alokace Integrovaného OP.

## Proplacené prostředky příjemcům

Od počátku programového období k 4. dubnu 2012 byly vyplaceny prostředky na účty příjemců ve výši 10,4 mld. Kč, což činí 21,9 % z alokace Integrovaného OP a zároveň 29,8 % z prostředků krytých Rozhodnutím o poskytnutí dotace. V březnu 2012 byly na účty příjemců vyplaceny finanční prostředky ve výši 623,2 mil. Kč, tj. meziměsíční nárůst o 6,4 %.

V Integrovaném OP bylo k 4. dubnu 2012 **finančně ukončeno** 5 726 projektů ve výši 7,6 mld. Kč (tj. 79,3 % z celkového počtu schválených projektů), z toho bylo ve sledovaném období finančně ukončeno 98 projektů v hodnotě 573,9 mil. Kč.

## Certifikované výdaje předložené Evropské komisi

Ve sledovaném období se částka certifikovaných výdajů předložených EK snížila o 854,8 mil. Kč, a to z důvodu stažení žádosti o proplacení z EK. Souhrnná částka certifikovaných výdajů předložených EK k 4. dubnu 2012 dosahuje 6,5 mld. Kč, což představuje 13,8 % z alokace Integrovaného OP.



V průběhu března 2012 byl zaznamenán nárůst **v prostředcích v souhrnných žádostech zaúčtovaných PCO** (o 24,2 mil. Kč). K 4. dubnu 2012 jejich podíl tvoří 19,3 % z alokace Integrovaného OP.

V průběhu února 2012 byl zaznamenán nárůst **v prostředcích v souhrnných žádostech zaúčtovaných PCO** (o 221,4 mil. Kč). K 7. březnu 2012 jejich podíl tvoří 19,2 % z alokace Integrovaného OP.

Tab. 45 - Údaje o projektech Integrovaného OP (EU a národní zdroje)

Prioritní osa / Oblast podpory	Podané žádosti		Žádosti vyřazené z administrace		Žádosti ve schvalovacím procesu		Projekty s vydaným Rozhodnutím / podepsanou Smlouvou		Finančně ukončené projekty	
	počet	mil. Kč	počet	mil. Kč	počet	mil. Kč	počet	mil. Kč	počet	mil. Kč
-	a	b	c	d	e	f	g	h	i	j
-	od počátku období		od počátku období		aktuální stav		od počátku období		od počátku období	
1.1a	79	10 743,6	19	1 951,4	0	0,0	56	8 356,5	10	245,4
<b>1a</b>	<b>79</b>	<b>10 743,6</b>	<b>19</b>	<b>1 951,4</b>	<b>0</b>	<b>0,0</b>	<b>56</b>	<b>8 356,5</b>	<b>10</b>	<b>245,4</b>
1.1b	0	826,4	0	150,1	0	0,0	0	642,8	0	18,9
<b>1b</b>	<b>0</b>	<b>826,4</b>	<b>0</b>	<b>150,1</b>	<b>0</b>	<b>0,0</b>	<b>0</b>	<b>642,8</b>	<b>0</b>	<b>18,9</b>
2.1	5 839	5 465,7	297	649,6	2	113,5	5 485	4 604,4	4 598	497,8
<b>2</b>	<b>5 839</b>	<b>5 465,7</b>	<b>297</b>	<b>649,6</b>	<b>2</b>	<b>113,5</b>	<b>5 485</b>	<b>4 604,4</b>	<b>4 598</b>	<b>497,8</b>
3.1	257	1 945,6	151	699,1	75	870,3	31	330,0	10	22,8
3.2	164	7 886,4	25	1 207,1	0	0,0	133	6 140,5	68	3 295,5
3.3	19	1 444,8	6	366,1	5	338,5	8	611,5	0	0,0
3.4	108	5 747,2	3	1 253,9	28	1 000,0	77	3 334,3	10	589,3
<b>3</b>	<b>548</b>	<b>17 024,0</b>	<b>185</b>	<b>3 526,3</b>	<b>108</b>	<b>2 208,8</b>	<b>249</b>	<b>10 416,3</b>	<b>88</b>	<b>3 907,6</b>
4.1a	74	3 230,3	40	1 484,4	11	963,4	19	610,4	2	84,4
<b>4a</b>	<b>74</b>	<b>3 230,3</b>	<b>40</b>	<b>1 484,4</b>	<b>11</b>	<b>963,4</b>	<b>19</b>	<b>610,4</b>	<b>2</b>	<b>84,4</b>
4.1b	74	248,5	40	114,2	11	74,1	19	47,0	2	6,5
<b>4b</b>	<b>74</b>	<b>248,5</b>	<b>40</b>	<b>114,2</b>	<b>11</b>	<b>74,1</b>	<b>19</b>	<b>47,0</b>	<b>2</b>	<b>6,5</b>
5.1	51	15 815,0	24	8 159,4	9	1 789,3	17	5 614,8	1	154,1
5.2	895	3 943,5	25	180,0	67	461,8	791	3 091,5	517	1 950,0
5.3	579	501,6	61	56,6	0	0,0	510	433,3	468	369,0
<b>5</b>	<b>1 525</b>	<b>20 260,1</b>	<b>110</b>	<b>8 396,0</b>	<b>76</b>	<b>2 251,1</b>	<b>1 318</b>	<b>9 139,6</b>	<b>986</b>	<b>2 473,1</b>
6.1a	31	998,8	0	0,0	0	0,0	30	725,5	11	210,4
6.2a	51	369,3	2	4,4	1	0,9	46	201,0	29	111,8
<b>6a</b>	<b>82</b>	<b>1 368,1</b>	<b>2</b>	<b>4,4</b>	<b>1</b>	<b>0,9</b>	<b>76</b>	<b>926,5</b>	<b>40</b>	<b>322,3</b>
6.1b	0	18,4	0	0,0	0	0,0	0	13,3	0	3,9
6.2b	0	6,8	0	0,1	0	0,0	0	3,7	0	2,1
<b>6b</b>	<b>0</b>	<b>25,2</b>	<b>0</b>	<b>0,1</b>	<b>0</b>	<b>0,0</b>	<b>0</b>	<b>17,0</b>	<b>0</b>	<b>5,9</b>
Cíl 1	8 147	58 091,7	653	16 012,1	198	5 537,7	7 203	34 053,6	5 724	7 530,5
Cíl 2	74	1 100,0	40	264,4	11	74,1	19	706,8	2	31,3
<b>IOP</b>	<b>8 221</b>	<b>59 191,7</b>	<b>693</b>	<b>16 276,4</b>	<b>209</b>	<b>5 611,8</b>	<b>7 222</b>	<b>34 760,4</b>	<b>5 726</b>	<b>7 561,8</b>

Poznámka:

- Počet podaných žádostí je u víceúčelových prioritních os uveden pouze u oblastí podpory vztahující se k cíli Konvergence (a). V oblastech podpory, které spadají pod cíl Regionální konkurenceschopnost a zaměstnanost (b) je počet nulový (kromě 4. prioritní osy).
- K datu generování je u OP vedeno 97 nedokončených projektů v hodnotě 1,5 mld. Kč.

Zdroj: MSC2007 – 4. 4. 2012

**Tab. 46 - Údaje o stavu čerpání finančních prostředků Integrovaného OP (EU a národní zdroje)**

Prioritní osa / Oblast podpory	Celková alokace podpory 2007–2013 mil. Kč	Podané žádosti		Projekty s vydaným Rozhodnutím / podepsanou Smlouvou		Proplacené prostředky příjemcům		Prostředky v souhrnných žádostech zaúčtovaných PCO		Certifikované výdaje předložené EK	
		mil. Kč	%	mil. Kč	%	mil. Kč	%	mil. Kč	%	mil. Kč	%
-	a	b	b/a	c	c/a	d	d/a	e	e/a	f	f/a
-	9 042,3	10 743,6	118,8	8 356,5	92,4	1 855,8	20,5	1 413,3	15,6	874,9	9,7
<b>1a.1</b>	<b>9 042,3</b>	<b>10 743,6</b>	<b>118,8</b>	<b>8 356,5</b>	<b>92,4</b>	<b>1 855,8</b>	<b>20,5</b>	<b>1 413,3</b>	<b>15,6</b>	<b>874,9</b>	<b>9,7</b>
1b.1	695,6	826,4	118,8	642,8	92,4	142,8	20,5	108,7	15,6	67,3	9,7
<b>1b</b>	<b>695,6</b>	<b>826,4</b>	<b>118,8</b>	<b>642,8</b>	<b>92,4</b>	<b>142,8</b>	<b>20,5</b>	<b>108,7</b>	<b>15,6</b>	<b>67,3</b>	<b>9,7</b>
2.1	4 981,6	5 465,7	109,7	4 604,4	92,4	554,1	11,1	386,5	7,8	265,5	5,3
<b>2</b>	<b>4 981,6</b>	<b>5 465,7</b>	<b>109,7</b>	<b>4 604,4</b>	<b>92,4</b>	<b>554,1</b>	<b>11,1</b>	<b>386,5</b>	<b>7,8</b>	<b>265,5</b>	<b>5,3</b>
3.1	2 308,3	1 945,6	84,3	330,0	14,3	38,9	1,7	41,3	1,8	30,9	1,3
3.2	7 291,4	7 886,4	108,2	6 140,5	84,2	3 232,3	44,3	3 048,5	41,8	2 573,2	35,3
3.3	1 357,9	1 444,8	106,4	611,5	45,0	9,5	0,7	9,5	0,7	9,5	0,7
3.4	4 986,1	5 747,2	115,3	3 334,3	66,9	612,2	12,3	612,2	12,3	166,0	3,3
<b>3</b>	<b>15 943,7</b>	<b>17 024,0</b>	<b>106,8</b>	<b>10 416,3</b>	<b>65,3</b>	<b>3 892,9</b>	<b>24,4</b>	<b>3 711,5</b>	<b>23,3</b>	<b>2 779,6</b>	<b>17,4</b>
4a.1	1 764,5	3 230,3	183,1	610,4	34,6	191,1	10,8	187,4	10,6	164,7	9,3
<b>4a</b>	<b>1 764,5</b>	<b>3 230,3</b>	<b>183,1</b>	<b>610,4</b>	<b>34,6</b>	<b>191,1</b>	<b>10,8</b>	<b>187,4</b>	<b>10,6</b>	<b>164,7</b>	<b>9,3</b>
4b.1	135,7	248,5	183,0	47,0	34,6	14,7	10,8	14,4	10,6	12,7	9,3
<b>4b</b>	<b>135,7</b>	<b>248,5</b>	<b>183,0</b>	<b>47,0</b>	<b>34,6</b>	<b>14,7</b>	<b>10,8</b>	<b>14,4</b>	<b>10,6</b>	<b>12,7</b>	<b>9,3</b>
5.1	6 707,9	15 815,0	235,8	5 614,8	83,7	1 013,3	15,1	894,1	13,3	510,8	7,6
5.2	6 207,5	3 943,5	63,5	3 091,5	49,8	1 931,4	31,1	1 670,0	26,9	1 152,7	18,6
5.3	465,7	501,6	107,7	433,3	93,0	380,8	81,8	364,7	78,3	327,7	70,4
<b>5</b>	<b>13 381,2</b>	<b>20 260,1</b>	<b>151,4</b>	<b>9 139,6</b>	<b>68,3</b>	<b>3 325,4</b>	<b>24,9</b>	<b>2 928,8</b>	<b>21,9</b>	<b>1 991,2</b>	<b>14,9</b>
6a.1	793,9	998,8	125,8	725,5	91,4	308,6	38,9	292,3	36,8	275,0	34,6
6a.2	521,4	369,3	70,8	201,0	38,5	72,6	0,0	68,5	13,1	67,7	13,0
<b>6a</b>	<b>1 315,2</b>	<b>1 368,1</b>	<b>104,0</b>	<b>926,5</b>	<b>70,4</b>	<b>381,3</b>	<b>29,0</b>	<b>360,8</b>	<b>27,4</b>	<b>342,7</b>	<b>26,1</b>
6b.1	14,6	18,4	125,8	13,3	91,4	5,7	38,9	5,4	36,8	5,1	34,7
6b.2	9,6	6,8	70,8	3,7	38,5	1,3	13,9	1,3	13,2	1,2	13,0
<b>6b</b>	<b>24,2</b>	<b>25,2</b>	<b>104,0</b>	<b>17,0</b>	<b>70,4</b>	<b>7,0</b>	<b>29,0</b>	<b>6,6</b>	<b>27,4</b>	<b>6,3</b>	<b>26,1</b>
Cíl 1	46 428,6	58 091,7	125,1	34 053,6	73,3	10 200,5	22,0	8 988,4	19,4	6 418,6	13,8
Cíl 2	855,5	1 100,0	128,6	706,8	82,6	164,5	19,2	129,8	15,2	86,3	10,1
<b>IOP</b>	<b>47 284,0</b>	<b>59 191,7</b>	<b>125,2</b>	<b>34 760,4</b>	<b>73,5</b>	<b>10 365,0</b>	<b>21,9</b>	<b>9 118,2</b>	<b>19,3</b>	<b>6 504,9</b>	<b>13,8</b>

Poznámka:

- Měnový kurz: 1 EUR = 24,8 CZK - měsíční kurz převzatý z MSC2007, „Prostředky v souhrnných žádostech zaúčtovaných PCO“ a „Certifikované výdaje předložené EK“ jsou přepočteny kurzem v době zaúčtování v IS Viola, tj. kurz není shodný s aktuálním měsíčním kurzem.
- V meziměsíčním srovnání je u IOP ve stavu „Certifikované výdaje předložené EK“ evidován pokles objemu finančních prostředků o 854,8 Kč. Důvodem poklesu je stažení poslední žádosti o platbu z EK. Zdroj: MSC2007 – 4. 4. 2012

## OPERAČNÍ PROGRAM TECHNICKÁ POMOC

Z OP Technická pomoc jsou zajišťovány aktivity, které podporují efektivitu řízení Národního strategického referenčního rámce, jeho administrativní zabezpečení, kontrolu, monitorování a evaluaci realizace NSRR a aktivity, jež jsou spojeny s využitím prostředků SF / FS a jejich publicitou.

Z územního hlediska jsou intervence OP Technická pomoc zaměřeny na celé území ČR včetně hlavního města Prahy.

ŘO OP Technická pomoc je Ministerstvo pro místní rozvoj ČR. Zprostředkujícím subjektem je CRR ČR. Podrobnější informace jsou dostupné na internetových stránkách [www.strukturalni-fondy.cz/op-tp](http://www.strukturalni-fondy.cz/op-tp).

**Tab. 47 - Struktura OP Technická pomoc**

Číslo prioritní osy / oblasti podpory	Název prioritní osy / oblasti podpory	Podíl na celkové alokaci v %
<b>1a,b</b>	<b>Podpora řízení a koordinace</b>	<b>11,9</b>
1.1a,b	Řízení implementace NSRR	7,6
1.2a,b	Finanční řízení, kontrola a audit	1,4
1.3a,b	Řízení a koordinace HSS	0,9
1.4a,b	Příprava nového programového období 2014 +	2,0
<b>2a,b</b>	<b>Monitorování</b>	<b>25,4</b>
2.1a,b	Komunikační a monitorovací systém	25,4
<b>3a,b</b>	<b>Administrativní a absorpční kapacita</b>	<b>40,2</b>
3.1a,b	Podpora administrativních struktur včetně profesního vzdělávání	37,3
3.2a,b	Podpora absorpční kapacity	2,9
<b>4a,b</b>	<b>Publicita</b>	<b>22,5</b>
4.1a,b	Aktivity pro informování a publicitu	21,8
4.2a,b	Správa nástrojů komunikace a řízení KoP OP TP	0,7

Poznámka:

- OP je víceúčelový, tj. je financován jak z prostředků určených pro cíl Konvergence (a), tak z prostředků pro cíl Regionální konkurenceschopnost a zaměstnanost (b).

Zdroj: Programový dokument OP TP

## Realizace OP Technická pomoc

*K 4. dubnu 2012 bylo podáno 144 žádostí o finančním požadavku 7,7 mld. Kč, což představuje 136,0 % z celkové alokace na program. Z podaných žádostí bylo u 110 vydáno Rozhodnutí o poskytnutí dotace ve výši 4,1 mld. Kč (71,7 % z alokace na program na období 2007–2013). Proplacené prostředky příjemcům činí 1,4 mld. Kč, což představuje 24,7 % z alokace na programové období 2007–2013. V OP Technická pomoc byly certifikovány výdaje ve výši 1,2 mld. Kč, to je 20,9 % z celkové alokace programu.*

## Podané žádosti

V průběhu března 2012 nebyla do OP Technická pomoc podána žádná nová žádost.

Od počátku programového období k 4. dubnu 2012 žadatelé podali 144 žádostí s požadovaným objemem finančních prostředků 7,7 mld. Kč. Finanční požadavek v podaných žádostech převyšuje alokaci na OP Technická pomoc o 36,0 %.

K 4. dubnu 2012 bylo **vyřazeno z administrace** z důvodu nesplnění podmínek výzvy nebo stažení žádosti žadatelem celkem 23 žádostí v celkové hodnotě 2,0 mld. Kč. Tato částka tvoří 16,0 % z celkového počtu podaných žádostí a současně 26,2 % finančních prostředků ve všech podaných žádostech.

## Projekty s vydaným Rozhodnutím / podepsanou Smlouvou

Ve sledovaném období ŘO vydal jedno nové Rozhodnutí / Smlouvu o poskytnutí dotace v hodnotě 3,5 mil. Kč, a to v oblasti podpory 1.4 „Příprava nového programového období 2014 +“.

Celkem byla v OP Technická pomoc vydána Rozhodnutí / podepsána Smlouva o poskytnutí dotace u 110 žádostí (tj. 76,4 % z celkově 144 podaných žádostí). Objem nasmlouvaných finančních prostředků k 4. dubnu 2012 činí 4,1 mld. Kč, což představuje 71,7 % z alokace na OP Technická pomoc.

## Proplacené prostředky příjemcům

Meziměsíční nárůst v objemu prostředků proplacených příjemcům dosahuje 85,9 mil. Kč, což v procentuálním vyjádření představuje nárůst o 6,5 %. V OP Technická pomoc byly k 4. dubnu 2012 proplaceny prostředky příjemcům ve výši 1,4 mld. Kč, což činí 24,7 % z alokace na období 2007–2013 a současně 34,4 % z prostředků krytých Rozhodnutím / Smlouvou o poskytnutí dotace.

Ve sledovaném období byly **finančně ukončeny** celkem dva projekty o finančním objemu 297 mil. Kč, a to v oblastech podpory 1.1 a 4.1. K 4. dubnu 2012 tak bylo v OP Technická pomoc finančně ukončeno 50 projektů o celkovém finančním objemu 1,2 mld. Kč (tj. 45,5 % z celkového počtu projektů s vydaným Rozhodnutím / podepsanou Smlouvou).

## Certifikované výdaje předložené Evropské komisi

V oblasti certifikovaných výdajů předložených EK nebyl v meziměsíčním porovnání zaznamenán žádný nárůst. Celková výše certifikovaných výdajů předložených EK k 4. dubnu 2012 činí 1,2 mld. Kč, což tvoří 20,9 % celkové alokace OP Technická pomoc.

K meziměsíčnímu nárůstu nedošlo ani v **prostředcích v souhrnných žádostech zaúčtovaných PCO**. Od počátku programového období k 4. dubnu 2012 tak byla do souhrnných žádostí zahrnuta částka 1,3 mld. Kč, tedy 22,9 % z celkové alokace programu.

**Tab. 48 - Údaje o projektech OP Technická pomoc (EU a národní zdroje)**

Prioritní osa / Oblast podpory	Podané žádosti		Žádosti vyřazené z administrace		Žádosti ve schvalovacím procesu		Projekty s vydaným Rozhodnutím / podepsanou Smlouvou		Finančně ukončené projekty	
	počet	mil. Kč	počet	mil. Kč	počet	mil. Kč	počet	mil. Kč	počet	mil. Kč
-	a	b	c	d	e	f	g	h	i	j
-	od počátku období		od počátku období		aktuální stav		od počátku období		od počátku období	
1.1a	7	479,6	0	0,0	0	0,0	7	277,7	2	115,2
1.2a	4	98,4	1	7,4	0	0,0	3	87,9	1	29,5
1.3a	1	12,8	0	0,0	0	0,0	1	12,8	0	0,0
1.4a	6	65,1	0	0,0	3	22,3	3	42,8	1	4,9
<b>1a</b>	<b>18</b>	<b>655,9</b>	<b>1</b>	<b>7,4</b>	<b>3</b>	<b>22,3</b>	<b>14</b>	<b>421,2</b>	<b>4</b>	<b>149,7</b>
1.1b	0	7,4	0	0,0	0	0,0	0	4,3	0	1,8
1.2b	0	1,5	0	0,1	0	0,0	0	1,4	0	0,5
1.3b	0	0,2	0	0,0	0	0,0	0	0,2	0	0,0
1.4b	0	1,0	0	0,0	0	0,3	0	0,7	0	0,1
<b>1b</b>	<b>0</b>	<b>10,2</b>	<b>0</b>	<b>0,1</b>	<b>0</b>	<b>0,3</b>	<b>0</b>	<b>6,5</b>	<b>0</b>	<b>2,3</b>
2.1a	63	3 129,8	19	1 939,0	2	10,0	38	1 090,0	20	307,3
<b>2a</b>	<b>63</b>	<b>3 129,8</b>	<b>19</b>	<b>1 939,0</b>	<b>2</b>	<b>10,0</b>	<b>38</b>	<b>1 090,0</b>	<b>20</b>	<b>307,3</b>
2.1b	0	50,7	0	31,4	0	0,2	0	17,6	0	5,0
<b>2b</b>	<b>0</b>	<b>50,7</b>	<b>0</b>	<b>31,4</b>	<b>0</b>	<b>0,2</b>	<b>0</b>	<b>17,6</b>	<b>0</b>	<b>5,0</b>
3.1a	54	2 264,2	3	45,7	0	0,0	51	2 054,6	25	528,6
3.2a	2	541,2	0	0,0	0	0,0	2	141,7	0	0,0
<b>3a</b>	<b>56</b>	<b>2 805,4</b>	<b>3</b>	<b>45,7</b>	<b>0</b>	<b>0,0</b>	<b>53</b>	<b>2 196,3</b>	<b>25</b>	<b>528,6</b>
3.1b	0	36,8	0	0,7	0	0,0	0	33,4	0	8,6
3.2b	0	8,8	0	0,0	0	0,0	0	2,3	0	0,0
<b>3b</b>	<b>0</b>	<b>45,6</b>	<b>0</b>	<b>0,7</b>	<b>0</b>	<b>0,0</b>	<b>0</b>	<b>35,7</b>	<b>0</b>	<b>8,6</b>
4.1a	5	931,0	0	0,0	1	393,9	4	301,5	1	233,3
4.2a	2	93,6	0	0,0	0	0,0	1	5,0	0	0,0
<b>4a</b>	<b>7</b>	<b>1 024,5</b>	<b>0</b>	<b>0,0</b>	<b>1</b>	<b>393,9</b>	<b>5</b>	<b>306,5</b>	<b>1</b>	<b>233,3</b>
4.1b	0	15,2	0	0,0	0	6,4	0	4,9	0	3,8
4.2b	0	1,5	0	0,0	0	0,0	0	0,1	0	0,0
<b>4b</b>	<b>0</b>	<b>16,8</b>	<b>0</b>	<b>0,0</b>	<b>0</b>	<b>6,4</b>	<b>0</b>	<b>5,0</b>	<b>0</b>	<b>3,8</b>
Cíl 1	144	7 615,6	23	1 992,1	6	426,1	110	4 014,1	50	1 218,8
Cíl 2	0	123,2	0	32,3	0	6,9	0	64,9	0	19,7
<b>OP TP</b>	<b>144</b>	<b>7 738,8</b>	<b>23</b>	<b>2 024,3</b>	<b>6</b>	<b>433,0</b>	<b>110</b>	<b>4 079,0</b>	<b>50</b>	<b>1 238,5</b>

Poznámka:

- Počet podaných projektových žádostí je vzhledem k víceúčelovosti programu uveden pouze u oblastí podpory vztahující se k cíli Konvergence (a). V oblastech podpory náležících k cíli Regionální konkurenceschopnost a zaměstnanost (b) je počet nulový.
- K datu generování je u OP TP evidováno 5 nedokončených projektů v celkové hodnotě 173,1 mil. Kč. Zdroj: MSC2007 – 4. 4. 2012

Tab. 49 - Údaje o stavu čerpání finančních prostředků OP Technická pomoc (EU a národní zdroje)

Prioritní osa / Oblast podpory	Celková alokace podpory 2007–2013	Podané žádosti		Projekty s vydaným Rozhodnutím / podepsanou Smlouvou		Proplacené prostředky příjemcům		Prostředky v souhrnných žádostech zaúčtovaných PCO		Certifikované výdaje předložené EK	
		v mil. Kč	v mil. Kč	%	v mil. Kč	%	v mil. Kč	%	v mil. Kč	%	v mil. Kč
-	a	b	b/a	c	c/a	d	d/a	e	e/a	f	f/a
1.1a	426,4	479,6	112,5	277,7	65,1	71,6	16,8	57,4	13,5	54,2	12,7
1.2a	75,7	98,4	130,1	87,9	116,2	35,8	47,4	30,1	39,8	29,8	39,4
1.3a	50,7	12,8	25,2	12,8	25,2	2,9	5,7	2,9	5,7	2,5	4,9
1.4a	111,4	65,1	58,4	42,8	38,4	1,5	1,4	1,5	1,4	1,2	1,0
<b>1a</b>	<b>664,2</b>	<b>655,9</b>	<b>98,8</b>	<b>421,2</b>	<b>63,4</b>	<b>111,9</b>	<b>16,8</b>	<b>92,0</b>	<b>13,8</b>	<b>87,6</b>	<b>13,2</b>
1.1b	6,4	7,4	116,5	4,3	67,5	1,1	17,5	0,9	14,1	0,8	13,3
1.2b	1,3	1,5	120,8	1,4	107,9	0,6	45,6	0,5	38,6	0,5	38,2
1.3b	0,9	0,2	22,1	0,2	22,1	0,0	5,0	0,0	5,0	0,0	4,3
1.4b	1,8	1,0	56,6	0,7	37,2	0,0	1,3	0,0	1,3	0,0	1,0
<b>1b</b>	<b>10,3</b>	<b>10,2</b>	<b>98,5</b>	<b>6,5</b>	<b>63,2</b>	<b>1,8</b>	<b>17,1</b>	<b>1,5</b>	<b>14,1</b>	<b>1,4</b>	<b>13,4</b>
2.1a	1 425,3	3 129,8	219,6	1 090,0	76,5	394,9	27,7	348,3	24,4	338,8	23,8
<b>2a</b>	<b>1 425,3</b>	<b>3 129,8</b>	<b>219,6</b>	<b>1 090,0</b>	<b>76,5</b>	<b>394,9</b>	<b>27,7</b>	<b>348,3</b>	<b>24,4</b>	<b>338,8</b>	<b>23,8</b>
2.1b	23,1	50,7	219,6	17,6	76,5	6,4	27,7	5,6	24,4	5,5	23,8
<b>2b</b>	<b>23,1</b>	<b>50,7</b>	<b>219,6</b>	<b>17,6</b>	<b>76,5</b>	<b>6,4</b>	<b>27,7</b>	<b>5,6</b>	<b>24,4</b>	<b>5,5</b>	<b>23,8</b>
3.1a	2 088,4	2 264,2	108,4	2 054,6	98,4	649,3	31,1	622,4	29,8	523,5	25,1
3.2a	162,5	541,2	333,1	141,7	87,2	1,2	0,7	1,2	0,7	1,2	0,7
<b>3a</b>	<b>2 250,9</b>	<b>2 805,4</b>	<b>124,6</b>	<b>2 196,3</b>	<b>97,6</b>	<b>650,5</b>	<b>28,9</b>	<b>623,5</b>	<b>27,7</b>	<b>524,7</b>	<b>23,3</b>
3.1b	33,8	36,8	109,1	33,4	99,0	10,5	31,2	10,1	29,9	8,5	25,2
3.2b	2,9	8,8	304,2	2,3	79,6	0,0	0,6	0,0	0,6	0,0	0,6
<b>3b</b>	<b>36,6</b>	<b>45,6</b>	<b>124,5</b>	<b>35,7</b>	<b>97,4</b>	<b>10,6</b>	<b>28,8</b>	<b>10,1</b>	<b>27,6</b>	<b>8,5</b>	<b>23,2</b>
4.1a	1 221,1	931,0	76,2	301,5	24,7	222,4	18,2	217,0	17,8	216,9	17,8
4.2a	39,9	93,6	234,4	5,0	12,6	1,7	4,3	1,7	4,3	1,7	4,3
<b>4a</b>	<b>1 261,0</b>	<b>1 024,5</b>	<b>81,2</b>	<b>306,5</b>	<b>24,3</b>	<b>224,1</b>	<b>17,8</b>	<b>218,7</b>	<b>17,3</b>	<b>218,6</b>	<b>17,3</b>
4.1b	19,8	15,2	77,0	4,9	24,9	3,6	18,4	3,5	17,9	3,5	17,9
4.2b	0,9	1,5	165,3	0,1	8,9	0,0	3,0	0,0	3,0	0,0	3,0
<b>4b</b>	<b>20,7</b>	<b>16,8</b>	<b>80,9</b>	<b>5,0</b>	<b>24,2</b>	<b>3,7</b>	<b>17,7</b>	<b>3,6</b>	<b>17,3</b>	<b>3,6</b>	<b>17,3</b>
Cíl 1	5 601,4	7 615,6	136,0	4 014,1	71,7	1 381,3	24,7	1 282,5	22,9	1 169,8	20,9
Cíl 2	90,7	123,2	135,8	64,9	71,5	22,4	24,7	20,8	22,9	19,0	20,9
<b>OP TP</b>	<b>5 692,2</b>	<b>7 738,8</b>	<b>136,0</b>	<b>4 079,0</b>	<b>71,7</b>	<b>1 403,7</b>	<b>24,7</b>	<b>1 303,3</b>	<b>22,9</b>	<b>1 188,7</b>	<b>20,9</b>

Poznámka:

- Měnový kurz: 1 EUR = 24,8 CZK - měsíční kurz převzatý z MSC2007, „Prostředky v souhrnných žádostech zaúčtovaných PCO“ a „Certifikované výdaje předložené EK“ jsou přepočteny kurzem v době zaúčtování v IS Viola, tj. kurz není shodný s aktuálním měsíčním kurzem.

Zdroj: MSC2007 – 4. 4. 2012



## 7.B STAV REGIONÁLNÍCH OPERAČNÍCH PROGRAMŮ CÍLE 1

### REGIONÁLNÍ OPERAČNÍ PROGRAM REGIONU SOUDRŽNOSTI SEVEROZÁPAD

Tento program je zaměřen na regeneraci a rozvoj měst a oživení venkovských oblastí, na zlepšení dopravního a hospodářského napojení regionu na sousední regiony a na využití přírodního a kulturního potenciálu pro udržitelný rozvoj cestovního ruchu. ROP Severozápad je financován z ERDF.

Z územního hlediska jsou intervence ROP Severozápad zaměřeny na Karlovarský a Ústecký kraj.

Úlohu ŘO zastává Regionální rada regionu soudržnosti Severozápad se sídlem v Ústí nad Labem. Podrobnější informace jsou uvedeny na internetových stránkách [www.nuts2severozapad.cz](http://www.nuts2severozapad.cz).

*Tab. 50 - Struktura ROP Severozápad*

Číslo prioritní osy / oblasti podpory	Název prioritní osy / oblasti podpory	Podíl na celkové alokaci v %
<b>1</b>	<b>Regenerace a rozvoj měst</b>	<b>39,9</b>
1.1	Podpora rozvojových pólů regionu	16,7
1.2	Podpora revitalizace a regenerace středních a malých měst	10,1
1.3	Infrastruktura v oblasti rozvoje lidských zdrojů	12,7
<b>2</b>	<b>Integrovaná podpora místního rozvoje</b>	<b>4,3</b>
2.1	Budování kapacity pro místní rozvoj, informovanost a osvěta veřejnosti	0,4
2.2	Investice pro zlepšení fyzické infrastruktury	3,8
<b>3</b>	<b>Dostupnost a dopravní obslužnost</b>	<b>34,8</b>
3.1	Rozvoj dopravní infrastruktury regionálních a nadregionálního významu	24,4
3.2	Rozvoj dopravní obslužnosti v regionu	10,7
<b>4</b>	<b>Udržitelný rozvoj cestovního ruchu</b>	<b>18,7</b>
4.1	Budování a rozvoj atraktivit a infrastruktury v cestovním ruchu	11,7
4.2	Zlepšování kvality a nabídky ubytovacích a stravovacích zařízení	5,7
4.3	Podpora marketingu a tvorby rozvoje produktů cestovního ruchu	1,3
<b>5</b>	<b>Technická asistence</b>	<b>2,6</b>
5.1	Podpora implementace ROP Severozápad	2,4
5.2	Podpora rozvoje absorpční kapacity a publicity	0,2

Zdroj: Programový dokument ROP Severozápad

## Realizace ROP Severozápad

*Od počátku programového období bylo k 4. dubnu 2012 podáno celkem 986 žádostí v hodnotě 39,4 mld. Kč (176,5 % z celkové alokace). S příjemci bylo podepsáno 321 Smluv o poskytnutí dotace v hodnotě 18,2 mld. Kč (81,6 % z celkové alokace). Ke stejnému datu byly příjemcům na jejich účty proplaceny finanční prostředky ve výši 10,9 mld. Kč, to znamená 48,8 % z celkové alokace a certifikovány byly výdaje ve výši 5,5 mld. Kč (24,6 % z celkové alokace).*

## Podané žádosti

V průběhu měsíce března 2012 bylo na ŘO podáno 9 nových žádostí v hodnotě 990,8 mil. Kč. Celkový počet podaných žádostí se zvýšil u oblasti podpory 1.1 (1 žádost), 1.3 (3 žádosti) a 3.2 (5 žádostí).

Celkem bylo do ROP podáno 986 žádostí s požadavkem na dotaci ve výši 39,4 mld. Kč. Tato částka převyšuje celkovou alokaci OP o 76,5 %.

K 4. dubnu 2012 bylo **vyřazeno z administrace** celkem 633 žádostí v celkové hodnotě 18,6 mld. Kč. Z celkového počtu podaných žádostí tak byla vyřazena více než polovina žádostí, přesněji 64,2 %.

## Projekty s podepsanou Smlouvou o poskytnutí dotace

Celkový počet projektů s podepsanou Smlouvou se v průběhu měsíce března 2012 také zvýšil, a to o 12 projektů v hodnotě 281,2 mil. Kč. Nárůsty počtu nově uzavřených Smluv jsou evidovány v oblastech podpory 1.1 (1 Smlouva), 3.2 (2 Smlouvy), 4.1 (7 Smluv) a 4.3 (2 Smlouvy).

S příjemci bylo dosud podepsáno 321 Smluv v hodnotě 18,2 mld. Kč. Jde o částku, která z celkové alokace OP tvoří 81,6 %. V současné době rozdíl mezi celkovou alokací na OP a výši schválené dotace tvoří v přepočtu 4,1 mld. Kč (18,4 % z celkové alokace na OP). Nejedná se však o volně disponibilní prostředky, protože dalších 20 žádostí v hodnotě 1,7 mld. Kč se nachází ve schvalovacím procesu.

## Proplacené prostředky příjemcům

ŘO dosud proplatil příjemcům prostředky ve výši 10,9 mld. Kč. Znamená to tedy, že za uplynulý měsíc (březen 2012) byly proplaceny prostředky ve výši 219,6 mil. Kč. V porovnání s celkovou alokací na regionální OP hodnota proplacených prostředků zaujímá 48,8 %. Z celkové schválené dotace byla příjemcům proplacena více než polovina prostředků, přesněji 59,9 %.

K 4. dubnu 2012 bylo **finančně ukončeno** celkem 174 projektů v hodnotě 8,7 mld. Kč (tj. 54,2 % z celkového počtu schválených projektů). Ve srovnání s předchozím měsícem (únor 2012) bylo finančně ukončeno dalších 7 projektů o finančním objemu 458,9 mil. Kč.

## **Certifikované výdaje předložené Evropské komisi**

Ve stavu certifikované výdaje předložené EK nedošlo za březen 2012 ke změně. Hodnota certifikovaných výdajů za celý OP je ve výši 5,5 mld. Kč, to je 24,6 % z celkové alokace na OP. U tohoto OP je od března 2011 pozastavena certifikace ze strany PCO.

**Prostředky uvedené v souhrnných žádostech zaúčtovaných PCO** jsou ve výši 9,7 mld. Kč, tj. 43,7 % z celkové alokace na OP. Ve srovnání s minulým měsícem (únor 2012) se tato hodnota nezměnila.

**Tab. 51 - Údaje o projektech ROP Severozápad (EU a národní zdroje)**

Prioritní osa / Oblast podpory	Podané žádosti		Žádosti vyřazené z administrace		Žádosti ve schvalovacím procesu		Projekty s vydaným Rozhodnutím / podepsanou Smlouvou		Finančně ukončené projekty	
	počet	mil. Kč	počet	mil. Kč	počet	mil. Kč	počet	mil. Kč	počet	mil. Kč
-	a	b	c	d	e	f	g	h	i	j
-	od počátku období		od počátku období		aktuální stav		od počátku období		od počátku období	
1.1	43	4 206,7	9	363,8	3	358,0	30	3 253,8	13	1 645,7
1.2	170	8 225,1	119	5 928,0	0	0,0	51	2 267,8	37	1 738,5
1.3	45	4 048,0	17	1 309,1	4	235,2	23	2 335,2	12	778,7
<b>1</b>	<b>258</b>	<b>16 479,8</b>	<b>145</b>	<b>7 600,8</b>	<b>7</b>	<b>593,2</b>	<b>104</b>	<b>7 856,8</b>	<b>62</b>	<b>4 162,8</b>
2.1	53	181,4	26	94,6	0	0,0	26	80,8	12	31,3
2.2	217	5 063,2	184	4 242,6	0	0,0	33	807,2	24	627,8
<b>2</b>	<b>270</b>	<b>5 244,6</b>	<b>210</b>	<b>4 337,2</b>	<b>0</b>	<b>0,0</b>	<b>59</b>	<b>887,9</b>	<b>36</b>	<b>659,1</b>
3.1	15	4 224,0	3	890,2	0	0,0	12	3 266,6	10	2 321,4
3.2	24	3 454,1	4	219,1	8	961,5	12	2 124,2	3	280,7
<b>3</b>	<b>39</b>	<b>7 678,2</b>	<b>7</b>	<b>1 109,4</b>	<b>8</b>	<b>961,5</b>	<b>24</b>	<b>5 390,8</b>	<b>13</b>	<b>2 602,1</b>
4.1	146	5 646,2	104	3 213,7	4	109,0	37	2 236,0	9	451,1
4.2	116	3 230,0	76	2 049,3	0	0,0	34	1 068,5	16	384,4
4.3	140	558,4	87	295,0	1	2,0	50	239,7	29	79,6
<b>4</b>	<b>402</b>	<b>9 434,6</b>	<b>267</b>	<b>5 558,0</b>	<b>5</b>	<b>110,9</b>	<b>121</b>	<b>3 544,2</b>	<b>54</b>	<b>915,1</b>
5.1	8	474,0	0	0,0	0	0,0	8	473,9	6	300,4
5.2	9	59,1	4	12,8	0	0,0	5	46,3	3	32,3
<b>5</b>	<b>17</b>	<b>533,2</b>	<b>4</b>	<b>12,8</b>	<b>0</b>	<b>0,0</b>	<b>13</b>	<b>520,2</b>	<b>9</b>	<b>332,8</b>
<b>ROP SZ</b>	<b>986</b>	<b>39 370,3</b>	<b>633</b>	<b>18 618,2</b>	<b>20</b>	<b>1 665,6</b>	<b>321</b>	<b>18 200,0</b>	<b>174</b>	<b>8 671,8</b>

Poznámka:

- K datu generování je u ROP Severozápad vedeno 12 nedokončených projektů v celkové hodnotě 491,7 mil. Kč.

Zdroj: MSC2007 – 4. 4. 2012

**Tab. 52 - Údaje o stavu čerpání finančních prostředků ROP Severozápad (EU a národní zdroje)**

Prioritní osa / Oblast podpory	Celková alokace podpory 2007–2013	Podané žádosti		Projekty s vydaným Rozhodnutím / podepsanou Smlouvou		Proplacené prostředky příjemcům		Prostředky v souhrnných žádostech zaúčtovaných PCO		Certifikované výdaje předložené EK	
		mil. Kč	mil. Kč	%	mil. Kč	%	mil. Kč	%	mil. Kč	%	mil. Kč
-	A	b	b/a	c	c/a	d	d/a	e	e/a	f	f/a
1.1	3 731,4	4 206,7	112,7	3 253,8	87,2	2 080,3	55,8	1 995,9	53,5	725,7	19,4
1.2	2 258,7	8 225,1	364,1	2 267,8	100,4	1 729,2	76,6	1 579,1	69,9	983,5	43,5
1.3	2 818,8	4 048,0	143,6	2 335,2	82,8	1 398,0	49,6	812,9	28,8	155,2	5,5
<b>1</b>	<b>8 808,9</b>	<b>16 479,8</b>	<b>187,1</b>	<b>7 856,8</b>	<b>89,2</b>	<b>5 207,5</b>	<b>59,1</b>	<b>4 387,9</b>	<b>49,8</b>	<b>1 864,3</b>	<b>21,2</b>
2.1	95,0	181,4	191,0	80,8	85,0	28,5	30,0	28,5	30,0	8,2	8,6
2.2	859,6	5 063,2	589,0	807,2	93,9	677,1	78,8	671,9	78,2	396,0	46,1
<b>2</b>	<b>954,6</b>	<b>5 244,6</b>	<b>549,4</b>	<b>887,9</b>	<b>93,0</b>	<b>705,6</b>	<b>73,9</b>	<b>700,4</b>	<b>73,4</b>	<b>404,1</b>	<b>42,3</b>
3.1	5 459,1	4 224,0	77,4	3 266,6	59,8	2 418,9	44,3	2 418,9	44,3	1 870,5	34,3
3.2	2 322,3	3 454,1	148,7	2 124,2	91,5	259,0	11,2	259,0	11,2	0,0	0,0
<b>3</b>	<b>7 781,4</b>	<b>7 678,2</b>	<b>98,7</b>	<b>5 390,8</b>	<b>69,3</b>	<b>2 677,9</b>	<b>34,4</b>	<b>2 677,9</b>	<b>34,4</b>	<b>1 870,5</b>	<b>24,0</b>
4.1	2 602,7	5 646,2	216,9	2 236,0	85,9	1 051,7	40,4	1 051,7	40,4	835,1	32,1
4.2	1 272,2	3 230,0	253,9	1 068,5	84,0	650,8	51,2	591,6	46,5	317,8	25,0
4.3	291,4	558,4	191,6	239,7	82,2	92,1	31,6	89,6	30,7	42,2	14,5
<b>4</b>	<b>4 166,3</b>	<b>9 434,6</b>	<b>226,4</b>	<b>3 544,2</b>	<b>85,1</b>	<b>1 794,5</b>	<b>43,1</b>	<b>1 732,9</b>	<b>41,6</b>	<b>1 195,1</b>	<b>28,7</b>
5.1	541,0	474,0	87,6	473,9	87,6	464,0	85,8	224,0	41,4	148,6	27,5
5.2	52,7	59,1	112,1	46,3	87,8	46,3	87,8	21,1	40,0	13,4	25,4
<b>5</b>	<b>593,8</b>	<b>533,2</b>	<b>89,8</b>	<b>520,2</b>	<b>87,6</b>	<b>510,3</b>	<b>85,9</b>	<b>245,1</b>	<b>41,3</b>	<b>162,0</b>	<b>27,3</b>
<b>ROP SZ</b>	<b>22 305,0</b>	<b>39 370,3</b>	<b>176,5</b>	<b>18 200,0</b>	<b>81,6</b>	<b>10 895,7</b>	<b>48,8</b>	<b>9 744,1</b>	<b>43,7</b>	<b>5 496,0</b>	<b>24,6</b>

Poznámka:

- V meziměsíčním srovnání došlo u ROP Severozápad v oblasti podpory 1.2 ke snížení prostředků u jednoho projektu v souhrnných žádostech zaúčtovaných PCO o 9 294 Kč, důvodem byla oprava finanční alokace přímo z rozpočtu obcí/obce.
- Měnový kurz: 1 EUR = 24,8 CZK - měsíční kurz převzatý z MSC2007, „Prostředky v souhrnných žádostech zaúčtovaných PCO“ a „Certifikované výdaje předložené EK“ jsou přepočteny kurzem v době zaúčtování v IS Viola, tj. kurz není shodný s aktuálním měsíčním kurzem.

Zdroj: MSC2007 – 4. 4. 2012

## REGIONÁLNÍ OPERAČNÍ PROGRAM REGIONU SOUDRŽNOSTI MORAVSKOSLEZSKO

Tento regionální OP je zaměřen na zvýšení kvality regionálních komunikací, vytváření příznivých podmínek pro pěší a cyklistickou dopravu, zlepšení kvality života obyvatel a atraktivity regionů pro investory a návštěvníky stejně jako na zlepšování podmínek obyvatelstva pro práci i volný čas. ROP Moravskoslezsko je financován z ERDF.

Z územního hlediska jsou intervence ROP Moravskoslezsko zaměřeny na celý region soudržnosti Moravskoslezsko.

Úlohu ŘO zastává Regionální rada regionu soudržnosti Moravskoslezsko se sídlem v Ostravě. Další informace jsou uvedeny na internetových stránkách [www.rr-moravskoslezsko.cz](http://www.rr-moravskoslezsko.cz).

**Tab. 53 - Struktura ROP Moravskoslezsko**

Číslo prioritní osy / oblasti / podoblasti podpory	Název prioritní osy / oblasti / podoblasti podpory	Podíl na celkové alokaci v %
<b>1</b>	<b>Regionální infrastruktura a dostupnost</b>	<b>41,1</b>
1.1/1.1.1	Regionální infrastruktura a dostupnost/Výstavba, modernizace a rekonstrukce komunikací II. a III. Třídy	18,9
1.1/1.1.2	Regionální infrastruktura a dostupnost/Bezpečnost na komunikacích, cyklo a pěší doprava	
1.2	Rozvoj a dostupnost letiště Ostrava	8,7
1.3/1.3.1	Rozvoj dopravní obslužnosti/Integrace veřejné dopravy a rozvoj její infrastruktury	10,4
1.3/1.3.2	Rozvoj dopravní obslužnosti/Pořízení dopravních prostředků veřejné dopravy včetně specifického vozového parku	
1.4	Infrastruktura integrovaného záchranného systému a krizového řízení	3,1
<b>2</b>	<b>Podpora prosperity regionu</b>	<b>25,5</b>
2.1/2.1.1	Infrastruktura veřejných služeb/Rozvoj infrastruktury pro vzdělávání	12,4
2.1/2.1.2	Infrastruktura veřejných služeb/Rozvoj infrastruktury sociálních služeb	
2.1/2.1.3	Infrastruktura veřejných služeb/Podpora zajištění efektivnosti a dostupnosti poskytování zdravotnických služeb	
2.1/2.1.4	Infrastruktura veřejných služeb/Podpora rozvoje veřejných informačních služeb poskytovaných knihovnami	
2.2/2.2.1	Rozvoj cestovního ruchu/Výstavba, revitalizace a modernizace turistické infrastruktury, doprovodných služeb a atraktivit cestovního ruchu	8,3
2.2/2.2.2	Rozvoj cestovního ruchu/Rozvoj a zvyšování úrovně ubytovacích zařízení	
2.2/2.2.3	Rozvoj cestovního ruchu/Zvýšení kvality turistických informačních center	
2.2/2.2.4	Rozvoj cestovního ruchu/Organizace a kooperace v cestovním ruchu	
2.3	Podpora využívání brownfields	3,9
2.4	Marketing regionu	0,9
<b>3</b>	<b>Rozvoj měst</b>	<b>23,2</b>
3.1	Rozvojové póly regionu	14,6
3.2	Subregionální centra	8,6
<b>4</b>	<b>Rozvoj venkova</b>	<b>6,8</b>
4.1	Rozvoj venkova	6,8
<b>5</b>	<b>Technická asistence</b>	<b>3,4</b>
5.1	Implementace operačního programu	3,2
5.2	Podpora absorpční kapacity	0,2

Zdroj: Programový dokument ROP Moravskoslezsko

## Realizace ROP Moravskoslezsko

*Od počátku programového období k 4. dubnu 2012 bylo na ŘO ROP Moravskoslezsko podáno celkem 1 339 žádostí v hodnotě 32,2 mld. Kč (150,1 % z celkové alokace). S příjemci bylo podepsáno 592 Smluv o poskytnutí dotace v celkové hodnotě 15,3 mld. Kč (71,3 % z celkové alokace). Ke stejnému datu bylo příjemcům na jejich účty proplaceno 8,6 mld. Kč (40,2 % z celkové alokace) a certifikovány byly výdaje ve výši 6,4 mld. Kč, to znamená 29,8 % z celkové alokace.*

### Podané žádosti

Zvýšení celkového počtu podaných žádostí v průběhu měsíce března 2012 nastalo vlivem podání 5 žádostí s finančním požadavkem 111,1 mil. Kč na Úřad Regionální rady regionu soudržnosti Moravskoslezsko. Jednalo se o nové žádosti, které byly registrovány v oblasti podpory 2.2 (4 žádosti) a 3.1 (1 žádost).

Do 4. dubna 2012 žadatelé podali na ŘO celkem 1 339 žádostí. Celkový objem požadované dotace dosáhl k tomuto datu výše 32,2 mld. Kč, to je o 50,1 % více než celková alokace na OP.

K 4. dubnu 2012 bylo **vyřazeno z administrace** celkem 565 žádostí v celkové hodnotě 10,5 mld. Kč. Z celkového počtu podaných žádostí tak bylo vyřazeno 42,2 % žádostí.

### Projekty s podepsanou Smlouvou o poskytnutí dotace

Celkový počet projektů s podepsanou Smlouvou se v průběhu měsíce března 2012 také zvýšil, a to o 12 projektů v hodnotě 241,4 mil. Kč. Nárůsty počtu nově uzavřených Smluv jsou evidovány v oblastech podpory 1.3 (1 Smlouva), 2.2 (1 Smlouva), 2.3 (6 Smluv), 3.1 (1 Smlouva) a 3.2 (3 Smlouvy).

Od počátku programového období ŘO uzavřel Smlouvy s 592 příjemci. Celková výše schválené dotace dosáhla částky 15,3 mld. Kč, což je v porovnání s celkovou alokací na OP 71,3 %. V současné době rozdíl mezi celkovou alokací na OP a výši schválené dotace tvoří v přepočtu 6,2 mld. Kč (28,7 % z celkové alokace OP). Nejedná se však o volně disponibilní prostředky, protože dalších 178 žádostí v hodnotě 5,6 mld. Kč se nachází ve schvalovacím procesu.

### Proplacené prostředky příjemcům

ŘO dosud proplatil příjemcům 8,6 mld. Kč, to je o 325,0 mil. Kč více než v předchozím měsíci (únor 2012). Tato částka tvoří 40,2 % z celkové alokace OP. Z celkové schválené dotace byla příjemcům proplacena polovina prostředků, přesněji 56,3 %.

Nárůst ve srovnání s předchozím měsícem (únor 2012) byl zaznamenán také v případě **finančně ukončených projektů**. V průběhu března 2012 přibylo dalších 13 finančně ukončených projektů v hodnotě 354,0 mil. Kč. V rámci ROP Moravskoslezsko bylo k 4. dubnu 2012 finančně ukončeno celkem 366 projektů s finančním objemem 6,8 mld. Kč (tj. 61,8 % z celkového počtu schválených projektů).

## **Certifikované výdaje předložené Evropské komisi**

Certifikované výdaje předložené EK k 4. dubnu 2012 dosahují výše 6,4 mld. Kč (29,8 % z celkové alokace). V porovnání s předchozím měsícem (únor 2012) se tato hodnota nezměnila.

**Prostředky uvedené v souhrnných žádostech zaúčtovaných PCO** jsou ve výši 8,0 mld. Kč, tj. 37,3 % z celkové alokace na OP a ve srovnání s minulým měsícem (únor 2012) se tato hodnota nezměnila.



**Tab. 54 - Údaje o projektech ROP Moravskoslezsko (EU a národní zdroje)**

Prioritní osa / Oblast podpory	Podané žádosti		Žádosti vyřazené z administrace		Žádosti ve schvalovacím procesu		Projekty s vydaným Rozhodnutím / podepsanou Smlouvou		Finančně ukončené projekty	
	počet	mil. Kč	počet	mil. Kč	počet	mil. Kč	počet	mil. Kč	počet	mil. Kč
-	a	b	c	d	e	f	g	h	i	j
-	od počátku období		od počátku období		aktuální stav		od počátku období		od počátku období	
1.1	92	4 664,4	32	438,6	19	1 397,8	41	2 617,2	24	1 192,6
1.2	4	690,7	0	0,0	0	0,0	4	684,1	2	187,4
1.3	18	3 335,3	1	93,3	2	265,1	15	2 620,7	1	60,0
1.4	2	690,1	0	0,0	0	0,0	2	690,1	2	690,1
<b>1</b>	<b>116</b>	<b>9 380,5</b>	<b>33</b>	<b>531,9</b>	<b>21</b>	<b>1 662,9</b>	<b>62</b>	<b>6 612,1</b>	<b>29</b>	<b>2 130,1</b>
2.1	184	4 220,3	49	1 798,0	24	999,3	111	1 398,5	79	445,6
2.2	215	3 599,6	123	2 058,6	23	236,3	66	1 202,2	23	403,9
2.3	39	1 120,3	7	233,1	9	119,3	23	737,4	8	562,8
2.4	6	184,0	0	0,0	2	20,6	4	163,1	2	90,2
<b>2</b>	<b>444</b>	<b>9 124,2</b>	<b>179</b>	<b>4 089,6</b>	<b>58</b>	<b>1 375,5</b>	<b>204</b>	<b>3 501,1</b>	<b>112</b>	<b>1 502,5</b>
3.1	41	2 831,8	1	116,4	11	1 025,3	29	1 729,1	14	898,6
3.2	291	4 901,1	94	1 999,2	81	1 486,7	116	1 383,9	61	708,2
<b>3</b>	<b>332</b>	<b>7 733,0</b>	<b>95</b>	<b>2 115,5</b>	<b>92</b>	<b>2 512,0</b>	<b>145</b>	<b>3 113,0</b>	<b>75</b>	<b>1 606,8</b>
4.1	431	5 329,8	258	3 761,8	7	80,8	166	1 475,6	139	1 159,7
<b>4</b>	<b>431</b>	<b>5 329,8</b>	<b>258</b>	<b>3 761,8</b>	<b>7</b>	<b>80,8</b>	<b>166</b>	<b>1 475,6</b>	<b>139</b>	<b>1 159,7</b>
5.1	7	582,2	0	0,0	0	0,0	7	564,3	5	375,3
5.2	9	8,3	0	0,0	0	0,0	8	7,7	6	2,7
<b>5</b>	<b>16</b>	<b>590,5</b>	<b>0</b>	<b>0,0</b>	<b>0</b>	<b>0,0</b>	<b>15</b>	<b>572,0</b>	<b>11</b>	<b>378,0</b>
<b>ROP MS</b>	<b>1 339</b>	<b>32 158,0</b>	<b>565</b>	<b>10 498,8</b>	<b>178</b>	<b>5 631,2</b>	<b>592</b>	<b>15 273,8</b>	<b>366</b>	<b>6 777,2</b>

Poznámka:

- K datu generování jsou u ROP MS vedeny 4 nedokončené projekty v celkové hodnotě 85,4 mil. Kč.

Zdroj: MSC2007 – 4. 4. 2012

**Tab. 55 - Údaje o stavu čerpání finančních prostředků ROP Moravskoslezsko (EU a národní zdroje)**

Prioritní osa / Oblast podpory	Celková alokace podpory 2007–2013	Podané žádosti		Projekty s vydaným Rozhodnutím / podepsanou Smlouvou		Proplacené prostředky příjemcům		Prostředky v souhrnných žádostech zaúčtovaných PCO		Certifikované výdaje předložené EK	
		mil. Kč	mil. Kč	%	mil. Kč	%	mil. Kč	%	mil. Kč	%	mil. Kč
-	A	b	b/a	c	c/a	d	d/a	e	e/a	f	f/a
1.1	4 087,8	4 664,4	114,1	2 617,2	64,0	1 500,8	36,7	1 483,0	36,3	1 125,0	27,5
1.2	1 865,4	690,7	37,0	684,1	36,7	299,0	16,0	264,9	14,2	244,5	13,1
1.3	2 215,3	3 335,3	150,6	2 620,7	118,3	590,1	26,6	521,4	23,5	300,6	13,6
1.4	672,4	690,1	102,6	690,1	102,6	676,7	100,6	676,7	100,6	553,9	82,4
<b>1</b>	<b>8 840,9</b>	<b>9 380,5</b>	<b>106,1</b>	<b>6 612,1</b>	<b>74,8</b>	<b>3 066,5</b>	<b>34,7</b>	<b>2 946,0</b>	<b>33,3</b>	<b>2 224,0</b>	<b>25,2</b>
2.1	2 642,3	4 220,3	159,7	1 398,5	52,9	552,1	20,9	540,7	20,5	392,6	14,9
2.2	1 771,5	3 599,6	203,2	1 202,2	67,9	733,3	41,4	643,9	36,3	494,1	27,9
2.3	821,2	1 120,3	136,4	737,4	89,8	564,5	68,7	564,5	68,7	550,8	67,1
2.4	197,7	184,0	93,1	163,1	82,5	95,2	48,1	61,8	31,2	61,8	31,2
<b>2</b>	<b>5 432,8</b>	<b>9 124,2</b>	<b>167,9</b>	<b>3 501,1</b>	<b>64,4</b>	<b>1 945,0</b>	<b>35,8</b>	<b>1 810,8</b>	<b>33,3</b>	<b>1 499,2</b>	<b>27,6</b>
3.1	3 123,3	2 831,8	90,7	1 729,1	55,4	1 054,3	33,8	981,3	31,4	679,7	21,8
3.2	1 843,8	4 901,1	265,8	1 383,9	75,1	844,7	45,8	817,6	44,3	649,6	35,2
<b>3</b>	<b>4 967,1</b>	<b>7 733,0</b>	<b>155,7</b>	<b>3 113,0</b>	<b>62,7</b>	<b>1 899,1</b>	<b>38,2</b>	<b>1 798,9</b>	<b>36,2</b>	<b>1 329,3</b>	<b>26,8</b>
4.1	1 476,9	5 329,8	360,9	1 475,6	99,9	1 158,6	78,4	1 148,1	77,7	1 044,2	70,7
<b>4</b>	<b>1 476,9</b>	<b>5 329,8</b>	<b>360,9</b>	<b>1 475,6</b>	<b>99,9</b>	<b>1 158,6</b>	<b>78,4</b>	<b>1 148,1</b>	<b>77,7</b>	<b>1 044,2</b>	<b>70,7</b>
5.1	671,8	582,2	86,7	564,3	84,0	531,4	79,1	287,8	42,8	287,8	42,8
5.2	35,5	8,3	23,4	7,7	21,8	4,5	12,5	2,1	5,8	2,1	5,8
<b>5</b>	<b>707,3</b>	<b>590,5</b>	<b>83,5</b>	<b>572,0</b>	<b>80,9</b>	<b>535,9</b>	<b>75,8</b>	<b>289,8</b>	<b>41,0</b>	<b>289,8</b>	<b>41,0</b>
<b>ROP MS</b>	<b>21 424,9</b>	<b>32 158,0</b>	<b>150,1</b>	<b>15 273,8</b>	<b>71,3</b>	<b>8 605,0</b>	<b>40,2</b>	<b>7 993,7</b>	<b>37,3</b>	<b>6 386,6</b>	<b>29,8</b>

Poznámka:

- Měnový kurz: 1 EUR = 24,8 CZK - měsíční kurz převzatý z MSC2007, „Prostředky v souhrnných žádostech zaúčtovaných PCO“ a „Certifikované výdaje předložené EK“ jsou přepočteny kurzem v době zaúčtování v IS Viola, tj. kurz není shodný s aktuálním měsíčním kurzem.

Zdroj: MSC2007 – 4. 4. 2012

## REGIONÁLNÍ OPERAČNÍ PROGRAM REGIONU SOUDRŽNOSTI JIHOVÝCHOD

Intervence tohoto regionálního OP jsou zaměřeny na řešení problému regionu v oblastech podpory regionální a místní dopravní infrastruktury, rozvoje nemotorové dopravy a veřejné linkové dopravy, služeb cestovního ruchu, dalšího rozvoje městského a venkovského prostředí. ROP Jihovýchod je financován z ERDF.

Z územního hlediska jsou intervence ROP Jihovýchod zaměřeny na celý region soudržnosti Jihovýchod, tedy na kraj Vysočina a na Jihomoravský kraj.

Úlohu ŘO zastává Regionální rada regionu soudržnosti Jihovýchod se sídlem v Brně. Podrobnější informace jsou uvedeny na internetových stránkách [www.jihovýchod.cz](http://www.jihovýchod.cz).

**Tab. 56 - Struktura ROP Jihovýchod**

Číslo prioritní osy / oblasti podpory	Název prioritní osy / oblasti podpory	Podíl na celkové alokaci v %
<b>1</b>	<b>Dostupnost dopravy</b>	<b>49,5</b>
1.1	Rozvoj dopravní infrastruktury v regionu	36,0
1.2	Rozvoj dopravní obslužnosti a veřejné dopravy	5,9
1.3	Obnova vozového parku drážních vozidel hromadné přepravy osob	5,1
1.4	Rozvoj infrastruktury pro nemotorovou dopravu	2,5
<b>2</b>	<b>Rozvoj udržitelného cestovního ruchu</b>	<b>18,6</b>
2.1	Rozvoj infrastruktury pro cestovní ruch	16,8
2.2	Rozvoj služeb v cestovním ruchu	1,8
<b>3</b>	<b>Udržitelný rozvoj měst a venkovských obcí</b>	<b>28,6</b>
3.1	Rozvoj urbanizačních center	11,3
3.2	Rozvoj regionálních středisek	6,9
3.3	Rozvoj a stabilizace venkovských sídel	5,3
3.4	Veřejné služby regionálního významu	5,0
<b>4</b>	<b>Technická pomoc</b>	<b>3,3</b>
4.1	Aktivity spojené s realizací a řízením ROP JV	2,5
4.2	Podpora absorpční kapacity	0,8

Zdroj: Programový dokument ROP Jihovýchod

## Realizace ROP Jihovýchod

*Od počátku programového období bylo k 4. dubnu 2012 podáno celkem 1 323 žádostí v hodnotě 33,9 mld. Kč (159,5 % z celkové alokace). S příjemci bylo podepsáno 583 Smluv o poskytnutí dotace v celkové výši 18,6 mld. Kč (87,8 % z celkové alokace). Ke stejnému datu bylo příjemcům na jejich účty proplaceno 12,3 mld. Kč (57,9 % z celkové alokace) a certifikovány byly výdaje ve výši 10,7 mld. Kč, což představuje 50,2 % z celkové alokace.*

### Podané žádosti

V průběhu měsíce března 2012 byly na ŘO podány 4 nové žádosti v hodnotě 57,0 mil. Kč. Počet podaných žádostí se zvýšil u oblasti podpory 1.1 (1 žádost) a 3.1 (3 žádosti).

Celkový objem požadované dotace dosahuje k 4. dubnu 2012 výše 33,9 mld. Kč a celkovou alokaci na ROP Jihovýchod přesahuje o 59,5 %.

K 4. dubnu 2012 bylo **vyřazeno z administrace** celkem 671 žádostí v celkové hodnotě 13,1 mld. Kč. Z celkového počtu podaných žádostí tak byla vyřazena polovina žádostí, přesněji 50,7 %.

### Projekty s podepsanou Smlouvou o poskytnutí dotace

Celkový počet projektů s podepsanou Smlouvou se v průběhu měsíce března 2012 také zvýšil, a to o 4 projekty v hodnotě 85,4 mil. Kč. Nárůsty počtu nově uzavřených Smluv jsou evidovány v oblastech podpory 1.1 (2 Smlouvy) a 3.1 (2 Smlouvy).

K 4. dubnu 2012 ŘO schválil dotaci na realizaci 583 projektů. Celková výše prostředků ve Smlouvách o poskytnutí dotace dosáhla hodnoty 18,6 mld. Kč, což je 87,8 % z celkové alokace na OP. V současné době rozdíl mezi celkovou alokací na OP a výši schválené dotace tvoří v přepočtu 2,6 mld. Kč (12,2 % z celkové alokace OP). Nejedná se však o volné disponibilní prostředky, protože dalších 61 žádostí v hodnotě 2,1 mld. Kč se nachází ve schvalovacím procesu.

### Proplacené prostředky příjemcům

ŘO proplatil příjemcům k 4. dubnu 2012 celkem 12,3 mld. Kč (tj. 57,9 % z celkové alokace na OP). To je o 104,9 mil. Kč více než v minulém měsíci (únor 2012). Z celkové schválené dotace byla příjemcům proplacena více než polovina prostředků, přesněji 66,0 %.

K 4. dubnu 2012 bylo **finančně ukončeno** celkem 433 projektů (to představuje 74,3 % ze všech schválených projektů) v hodnotě 11,5 mld. Kč. Ve srovnání s předchozím měsícem došlo ke zvýšení této částky o 99,2 mil. Kč.

### Certifikované výdaje předložené Evropské komisi

Certifikované výdaje předložené EK dosahují k 4. dubnu 2012 výše 10,7 mld. Kč (50,2 % z celkové alokace). Ve srovnání s předchozím měsícem se tato hodnota nezměnila.

**Prostředky uvedené v souhrnných žádostech zaúčtovaných PCO** jsou ve výši 11,9 mld. Kč, tj. 56,1 % z celkové alokace na OP. Tato hodnota se v porovnání s daty z minulého měsíce (únor 2012) zvýšila o 257,1 mil. Kč.

**Tab. 57 - Údaje o projektech ROP Jihovýchod (EU a národní zdroje)**

Prioritní osa / Oblast podpory	Podané žádosti		Žádosti vyřazené z administrace		Žádosti ve schvalovacím procesu		Projekty s vydaným Rozhodnutím / podepsanou Smlouvou		Finančně ukončené projekty	
	počet	mil. Kč	počet	mil. Kč	počet	mil. Kč	počet	mil. Kč	počet	mil. Kč
-	a	b	c	d	e	f	g	h	i	j
-	od počátku období		od počátku období		aktuální stav		od počátku období		od počátku období	
1.1	110	7 493,1	6	447,8	10	609,4	94	6 250,4	68	4 477,8
1.2	61	1 557,5	14	257,8	14	374,7	33	907,8	25	674,9
1.3	4	1 010,8	0	0,0	0	0,0	4	1 480,4	2	767,7
1.4	70	1 102,9	40	584,0	0	0,0	30	495,9	26	352,1
<b>1</b>	<b>245</b>	<b>11 164,4</b>	<b>60</b>	<b>1 289,6</b>	<b>24</b>	<b>984,0</b>	<b>161</b>	<b>9 134,5</b>	<b>121</b>	<b>6 272,5</b>
2.1	318	7 257,8	186	4 068,7	5	490,6	121	2 554,3	72	993,9
2.2	191	653,4	110	311,8	0	0,0	80	330,1	52	183,9
<b>2</b>	<b>509</b>	<b>7 911,2</b>	<b>296</b>	<b>4 380,5</b>	<b>5</b>	<b>490,6</b>	<b>201</b>	<b>2 884,3</b>	<b>124</b>	<b>1 177,9</b>
3.1	72	2 091,3	8	230,4	14	198,1	50	1 623,3	26	482,5
3.2	134	4 858,2	64	3 061,9	7	100,2	63	1 696,0	60	1 575,4
3.3	326	4 924,5	239	3 948,7	10	186,1	77	789,4	77	789,4
3.4	28	2 174,3	3	104,9	1	100,3	23	1 849,5	20	1 034,4
<b>3</b>	<b>560</b>	<b>14 048,3</b>	<b>314</b>	<b>7 345,8</b>	<b>32</b>	<b>584,8</b>	<b>213</b>	<b>5 958,1</b>	<b>183</b>	<b>3 881,7</b>
4.1	4	498,8	0	0,0	0	0,0	4	498,8	3	98,8
4.2	5	245,8	1	74,2	0	0,0	4	171,6	2	24,3
<b>4</b>	<b>9</b>	<b>744,6</b>	<b>1</b>	<b>74,2</b>	<b>0</b>	<b>0,0</b>	<b>8</b>	<b>670,4</b>	<b>5</b>	<b>123,1</b>
<b>ROP JV</b>	<b>1 323</b>	<b>33 868,5</b>	<b>671</b>	<b>13 090,1</b>	<b>61</b>	<b>2 059,4</b>	<b>583</b>	<b>18 647,4</b>	<b>433</b>	<b>11 455,2</b>

Poznámka:

- K datu generování je u ROP JV vedeno 8 nedokončených projektů v hodnotě 62,0 mil. Kč.

Zdroj: MSC2007 – 4. 4. 2012

**Tab. 58 - Údaje o stavu čerpání finančních prostředků ROP Jihovýchod (EU a národní zdroje)**

Prioritní osa / Oblast podpory	Celková alokace podpory 2007–2013	Podané žádosti		Projekty s vydaným Rozhodnutím / podepsanou Smlouvou		Proplacené prostředky příjemcům		Prostředky v souhrnných žádostech zaúčtovaných PCO		Certifikované výdaje předložené EK	
		mil. Kč	mil. Kč	%	mil. Kč	%	mil. Kč	%	mil. Kč	%	mil. Kč
-	A	b	b/a	c	c/a	d	d/a	e	e/a	f	f/a
1.1	7 668,7	7 493,1	97,7	6 250,4	81,5	4 784,2	62,4	4 784,2	62,4	4 397,2	57,3
1.2	1 244,8	1 557,5	125,1	907,8	72,9	618,0	49,6	586,0	47,1	527,3	42,4
1.3	1 110,5	1 010,8	91,0	1 480,4	133,3	765,8	69,0	765,8	69,0	667,7	60,1
1.4	529,5	1 102,9	208,3	495,9	93,7	298,7	56,4	290,7	54,9	269,8	51,0
<b>1</b>	<b>10 553,5</b>	<b>11 164,4</b>	<b>105,8</b>	<b>9 134,5</b>	<b>86,6</b>	<b>6 466,7</b>	<b>61,3</b>	<b>6 426,8</b>	<b>60,9</b>	<b>5 862,0</b>	<b>55,5</b>
2.1	3 552,5	7 257,8	204,3	2 554,3	71,9	1 125,8	31,7	983,6	27,7	858,8	24,2
2.2	373,4	653,4	175,0	330,1	88,4	190,0	50,9	184,9	49,5	165,8	44,4
<b>2</b>	<b>3 925,9</b>	<b>7 911,2</b>	<b>201,5</b>	<b>2 884,3</b>	<b>73,5</b>	<b>1 315,8</b>	<b>33,5</b>	<b>1 168,5</b>	<b>29,8</b>	<b>1 024,6</b>	<b>26,1</b>
3.1	2 376,5	2 091,3	88,0	1 623,3	68,3	631,8	26,6	609,3	25,6	462,1	19,4
3.2	1 473,9	4 858,2	329,6	1 696,0	115,1	1 515,2	102,8	1 515,2	102,8	1 438,7	97,6
3.3	1 129,2	4 924,5	436,1	789,4	69,9	746,6	66,1	746,6	66,1	746,6	66,1
3.4	1 067,8	2 174,3	203,6	1 849,5	173,2	1 222,3	114,5	1 222,3	114,5	952,5	89,2
<b>3</b>	<b>6 047,4</b>	<b>14 048,3</b>	<b>232,3</b>	<b>5 958,1</b>	<b>98,5</b>	<b>4 115,9</b>	<b>68,1</b>	<b>4 093,4</b>	<b>67,7</b>	<b>3 599,9</b>	<b>59,5</b>
4.1	528,8	498,8	94,3	498,8	94,3	347,0	65,6	190,6	36,0	134,9	25,5
4.2	176,0	245,8	139,7	171,6	97,5	57,5	32,7	36,8	20,9	29,4	16,7
<b>4</b>	<b>704,8</b>	<b>744,6</b>	<b>105,6</b>	<b>670,4</b>	<b>95,1</b>	<b>404,6</b>	<b>57,4</b>	<b>227,4</b>	<b>32,3</b>	<b>164,3</b>	<b>23,3</b>
<b>ROP JV</b>	<b>21 231,6</b>	<b>33 868,5</b>	<b>159,5</b>	<b>18 647,4</b>	<b>87,8</b>	<b>12 302,9</b>	<b>57,9</b>	<b>11 916,1</b>	<b>56,1</b>	<b>10 650,8</b>	<b>50,2</b>

Poznámka:

- Měnový kurz: 1 EUR = 24,8 CZK - měsíční kurz převzatý z MSC2007, „Prostředky v souhrnných žádostech zaúčtovaných PCO“ a „Certifikované výdaje předložené EK“ jsou přepočteny kurzem v době zaúčtování v IS Viola, tj. kurz není shodný s aktuálním měsíčním kurzem.

Zdroj: MSC2007 – 4. 4. 2012

## REGIONÁLNÍ OPERAČNÍ PROGRAM REGIONU SOUDRŽNOSTI STŘEDNÍ MORAVA

Tento regionální OP podporuje zajištění efektivní, flexibilní a bezpečné dopravní infrastruktury, zlepšení kvality života v regionu, zajištění kvalitních a dostupných sociálních služeb a zlepšení atraktivnosti regionu z hlediska cestovního ruchu. ROP Střední Morava je financován z ERDF.

Z územního hlediska jsou intervence ROP Střední Morava zaměřeny na celý region soudržnosti Střední Morava, tedy na Olomoucký a Zlínský kraj.

Úlohu ŘO zastává Regionální rada regionu soudržnosti Střední Morava se sídlem v Olomouci. Více informací je uvedeno na internetových stránkách [www.rr-strednimorava.cz](http://www.rr-strednimorava.cz).

**Tab. 59 - Struktura ROP Střední Morava**

Číslo prioritní osy / oblasti / podoblasti podpory	Název prioritní osy / oblasti / podoblasti podpory	Podíl na celkové alokaci v %
<b>1</b>	<b>Doprava</b>	<b>37,3</b>
1.1 / 1.1.1	Doprava / Silnice II. a III. Třídy	24,5
1.1 / 1.1.2	Doprava / Letiště	
1.2 / 1.2.1	Veřejná doprava / Rozvoj integrovaného dopravního systému, přestupní terminály a zastávky	9,3
1.2 / 1.2.2	Veřejná doprava / Obnova vozidel železnic	
1.2 / 1.2.3	Veřejná doprava / Obnova drážních vozidel – trolejbusy a tramvaje	
1.2 / 1.2.4	Veřejná doprava / Obnova vozidel v systému veřejné dopravy	
1.3	Bezmotorová doprava	3,5
<b>2</b>	<b>Integrovaný rozvoj a obnova regionu</b>	<b>40,5</b>
2.1	Rozvoj regionálních center	5,4
2.2 / 2.2.1	Rozvoj měst / Fyzická revitalizace území	19,1
2.2 / 2.2.2	Rozvoj měst / Infrastruktura pro rozvoj sociálních služeb	
2.2 / 2.2.3	Rozvoj měst / Infrastruktura pro rozvoj vzdělávání	
2.2 / 2.2.4	Rozvoj měst / Infrastruktura pro rozvoj zdravotnictví	
2.2 / 2.2.5	Rozvoj měst / Infrastruktura pro rozvoj volnočasových aktivit	
2.2 / 2.2.6	Rozvoj měst / Rozvoj krizové infrastruktury	
2.2 / 2.2.7	Rozvoj měst / Úpravy infrastruktury s ohledem na integraci marginalizovaných skupin společnosti	
2.2 / 2.2.8	Rozvoj měst / Rozvoj finančních nástrojů a pilotní projekty	
2.3 / 2.3.1	Rozvoj venkova / Fyzická revitalizace území	13,1
2.3 / 2.3.2	Rozvoj venkova / Sociální infrastruktura	
2.4	Podpora podnikání	2,9
<b>3</b>	<b>Cestovní ruch</b>	<b>19,0</b>
3.1	Integrovaný rozvoj cestovního ruchu	3,9
3.2	Veřejná infrastruktura a služby	3,4
3.3 / 3.3.1	Podnikatelská infrastruktura a služby / Podnikatelská infrastruktura a služby na území definovaném oblastí podpory 3.1	10,5
3.3 / 3.3.2	Podnikatelská infrastruktura a služby / Podnikatelská infrastruktura a služby na území definovaném oblastí podpory 3.2	
3.3 / 3.3.3	Podnikatelská infrastruktura a služby / Aquaparky, golfová hřiště, kongresová centra a výstaviště	
3.4	Propagace a řízení	1,1
<b>4</b>	<b>Technická pomoc</b>	<b>3,3</b>
4.1	Podpora řídicích, implementačních a kontrolních úkolů ŘO	2,2
4.2	Podpora zvyšování absorpční kapacity regionu	1,1

Zdroj: Programový dokument ROP Střední Morava



## Realizace ROP Střední Morava

*Od počátku programového období bylo k 4. dubnu 2012 podáno celkem 1 479 žádostí v hodnotě 29,8 mld. Kč (150,3 % z celkové alokace). S příjemci bylo podepsáno 630 Smluv o poskytnutí dotace v celkové hodnotě 13,1 mld. Kč (66,0 % z celkové alokace). Ke stejnému datu bylo příjemcům na jejich účty proplaceno 10,3 mld. Kč (51,8 % z celkové alokace) a certifikovány byly výdaje ve výši 8,7 mld. Kč, hodnota představuje 44,0 % z celkové alokace.*

### Podané žádosti

V meziměsíčním srovnání se celkový počet podaných žádostí zvýšil o 37 žádostí v hodnotě 702,7 mil. Kč. Nárůst byl zaznamenán v oblasti podpory 2.1 (1 žádost) a 2.2 (36 žádostí).

ŘO k 4. dubnu 2012 obdržel celkem 1 479 žádostí s požadavky na získání dotace ve výši 29,8 mld. Kč. Celkový objem požadovaných finančních prostředků tak převyšuje celkovou alokaci o 50,3 %.

K 4. dubnu 2012 bylo **vyřazeno z administrace** celkem 696 žádostí v celkové hodnotě 11,6 mld. Kč. Z celkového počtu podaných žádostí tak byla vyřazena téměř polovina žádostí, přesněji 47,1 %.

### Projekty s podepsanou Smlouvou o poskytnutí dotace

Celkový počet projektů s podepsanou Smlouvou se v průběhu měsíce března 2012 také zvýšil, a to o 9 projektů v hodnotě 172,3 mil. Kč. Nárůsty počtu nově uzavřených Smluv jsou evidovány v oblastech podpory 1.1 (1 Smlouva), 1.2 (2 Smlouvy), 2.2 (2 Smlouvy), 3.1 (3 Smlouvy) a 3.4 (1 Smlouva).

Celkový objem schválené dotace k 4. dubnu 2012 představuje částku 13,1 mld. Kč, což tvoří 66,0 % z alokace na OP. V současné době rozdíl mezi celkovou alokací na OP a výši schválené dotace tvoří v přepočtu 6,7 mld. Kč (34,0 % z celkové alokace na OP). Nejedná se však o volně disponibilní prostředky, protože dalších 149 žádostí v hodnotě 4,5 mld. Kč se nachází ve schvalovacím procesu.

### Proplacené prostředky příjemcům

Meziměsíční nárůst byl zaznamenán v objemu proplacených finančních prostředků. Zatímco k 7. březnu 2012 bylo příjemcům proplaceno 10,1 mld. Kč, k 4. dubnu 2012 se objem proplacených prostředků zvýšil o 125,2 mil. Kč. Celkový objem proplacených finančních prostředků tvoří 51,8 % z celkové alokace. Z celkové schválené dotace bylo příjemcům proplaceno 78,5 % prostředků.

K 4. dubnu 2012 bylo **finančně ukončeno** celkem 499 projektů v hodnotě 9,0 mld. Kč (tj. 79,2 % z celkového počtu schválených projektů). Ve srovnání s předchozím měsícem (únor 2012) bylo finančně ukončeno dalších 6 projektů.

## **Certifikované výdaje předložené Evropské komisi**

Certifikované výdaje předložené EK k 4. dubnu 2012 dosahují výše 8,7 mld. Kč (44,0 % z celkové alokace). Tato hodnota se ve srovnání s předchozím měsícem (únor 2012) nezměnila.

**Prostředky uvedené v souhrnných žádostech zaúčtovaných PCO** jsou ve výši 10,0 mld. Kč, tj. 50,3 % z celkové alokace na OP. Ve srovnání s minulým měsícem (únor 2012) se tato hodnota nezměnila.

**Tab. 60 - Údaje o projektech ROP Střední Morava (EU a národní zdroje)**

Prioritní osa / Oblast podpory	Podané žádosti		Žádosti vyřazené z administrace		Žádosti ve schvalovacím procesu		Projekty s vydaným Rozhodnutím / podepsanou Smlouvou		Finančně ukončené projekty	
	počet	mil. Kč	počet	mil. Kč	počet	mil. Kč	počet	mil. Kč	počet	mil. Kč
-	a	b	c	d	e	f	g	h	i	j
-	od počátku období		od počátku období		aktuální stav		od počátku období		od počátku období	
1.1	90	4 637,1	12	431,3	9	1 121,1	69	2 978,3	56	2 264,5
1.2	58	3 093,2	18	982,2	12	1 012,0	28	996,1	13	434,0
1.3	70	1 058,7	23	285,0	10	98,5	37	632,6	32	594,7
<b>1</b>	<b>218</b>	<b>8 789,0</b>	<b>53</b>	<b>1 698,4</b>	<b>31</b>	<b>2 231,7</b>	<b>134</b>	<b>4 607,0</b>	<b>101</b>	<b>3 293,3</b>
2.1	24	1 247,2	2	227,7	14	342,6	8	589,2	3	75,5
2.2	286	6 288,8	136	2 521,5	46	993,6	104	2 638,8	83	1 520,0
2.3	490	5 969,9	271	3 385,7	6	124,3	211	2 380,9	185	2 049,1
2.4	13	132,1	6	87,2	0	0,0	7	43,1	7	43,1
<b>2</b>	<b>813</b>	<b>13 638,0</b>	<b>415</b>	<b>6 222,1</b>	<b>66</b>	<b>1 460,5</b>	<b>330</b>	<b>5 651,9</b>	<b>278</b>	<b>3 687,7</b>
3.1	83	1 742,7	32	888,9	18	360,0	33	481,5	22	376,8
3.2	68	1 017,1	38	591,8	2	29,1	28	377,7	24	316,2
3.3	264	3 948,4	158	2 235,1	28	325,7	76	1 354,5	56	908,5
3.4	13	215,6	0	0,0	2	37,4	11	173,4	8	114,8
<b>3</b>	<b>428</b>	<b>6 923,8</b>	<b>228</b>	<b>3 715,8</b>	<b>50</b>	<b>752,3</b>	<b>148</b>	<b>2 387,2</b>	<b>110</b>	<b>1 716,3</b>
4.1	6	307,5	0	0,0	0	0,0	6	307,5	4	199,2
4.2	14	143,4	0	0,0	2	8,0	12	132,9	6	62,9
<b>4</b>	<b>20</b>	<b>450,9</b>	<b>0</b>	<b>0,0</b>	<b>2</b>	<b>8,0</b>	<b>18</b>	<b>440,4</b>	<b>10</b>	<b>262,1</b>
<b>ROP SM</b>	<b>1 479</b>	<b>29 801,7</b>	<b>696</b>	<b>11 636,3</b>	<b>149</b>	<b>4 452,4</b>	<b>630</b>	<b>13 086,5</b>	<b>499</b>	<b>8 959,4</b>

Poznámka:

- V ROP SM jsou evidovány 4 nedokončené projekty za 28,0 mil. Kč.

Zdroj: MSC2007 – 4. 4. 2012

**Tab. 61 - Údaje o stavu čerpání finančních prostředků ROP Střední Morava (EU a národní zdroje)**

Prioritní osa / Oblast podpory	Celková alokace podpory 2007–2013 mil. Kč	Podané žádosti		Projekty s vydaným Rozhodnutím / podepsanou Smlouvou		Proplacené prostředky příjemcům		Prostředky v souhrnných žádostech zaúčtovaných PCO		Certifikované výdaje předložené EK	
		mil. Kč	%	mil. Kč	%	mil. Kč	%	mil. Kč	%	mil. Kč	%
-	A	b	b/a	c	c/a	d	d/a	e	e/a	f	f/a
1.1	4 871,3	4 637,1	95,2	2 978,3	61,1	2 627,3	53,9	2 582,3	53,0	2 429,8	49,9
1.2	1 830,5	3 093,2	169,0	996,1	54,4	482,9	26,4	482,9	26,4	424,5	23,2
1.3	709,5	1 058,7	149,2	632,6	89,2	595,6	83,9	595,6	83,9	538,3	75,9
<b>1</b>	<b>7 411,4</b>	<b>8 789,0</b>	<b>118,6</b>	<b>4 607,0</b>	<b>62,2</b>	<b>3 705,8</b>	<b>50,0</b>	<b>3 660,7</b>	<b>49,4</b>	<b>3 392,6</b>	<b>45,8</b>
2.1	1 049,4	1 247,2	118,9	589,2	56,1	426,4	40,6	426,4	40,6	343,5	32,7
2.2	3 834,6	6 288,8	164,0	2 638,8	68,8	1 706,4	44,5	1 671,4	43,6	1 336,2	34,8
2.3	2 646,0	5 969,9	225,6	2 380,9	90,0	2 073,8	78,4	2 046,4	77,3	1 823,5	68,9
2.4	498,7	132,1	26,5	43,1	8,6	42,1	8,4	42,1	8,4	42,1	8,4
<b>2</b>	<b>8 028,7</b>	<b>13 638,0</b>	<b>169,9</b>	<b>5 651,9</b>	<b>70,4</b>	<b>4 248,7</b>	<b>52,9</b>	<b>4 186,2</b>	<b>52,1</b>	<b>3 545,2</b>	<b>44,2</b>
3.1	800,8	1 742,7	217,6	481,5	60,1	371,0	46,3	371,0	46,3	336,6	42,0
3.2	698,2	1 017,1	145,7	377,7	54,1	336,5	48,2	331,0	47,4	255,2	36,5
3.3	2 024,6	3 948,4	195,0	1 354,5	66,9	1 090,8	53,9	1 067,8	52,7	863,2	42,6
3.4	222,7	215,6	96,8	173,4	77,8	118,3	53,1	118,3	53,1	106,9	48,0
<b>3</b>	<b>3 746,3</b>	<b>6 923,8</b>	<b>184,8</b>	<b>2 387,2</b>	<b>63,7</b>	<b>1 916,7</b>	<b>51,2</b>	<b>1 888,2</b>	<b>50,4</b>	<b>1 561,9</b>	<b>41,7</b>
4.1	429,4	307,5	71,6	307,5	71,6	307,5	71,6	171,5	39,9	171,5	39,9
4.2	209,8	143,4	68,3	132,9	63,3	90,5	43,1	56,6	27,0	52,1	24,9
<b>4</b>	<b>639,2</b>	<b>450,9</b>	<b>70,5</b>	<b>440,4</b>	<b>68,9</b>	<b>398,0</b>	<b>62,3</b>	<b>228,1</b>	<b>35,7</b>	<b>223,7</b>	<b>35,0</b>
<b>ROP SM</b>	<b>19 825,6</b>	<b>29 801,7</b>	<b>150,3</b>	<b>13 086,5</b>	<b>66,0</b>	<b>10 269,1</b>	<b>51,8</b>	<b>9 963,2</b>	<b>50,3</b>	<b>8 723,4</b>	<b>44,0</b>

Poznámka:

- Měnový kurz: 1 EUR = 24,8 CZK - měsíční kurz převzatý z MSC2007, „Prostředky v souhrnných žádostech zaúčtovaných PCO“ a „Certifikované výdaje předložené EK“ jsou přepočteny kurzem v době zaúčtování v IS Viola, tj. kurz není shodný s aktuálním měsíčním kurzem.

Zdroj: MSC2007 – 4. 4. 2012

## REGIONÁLNÍ OPERAČNÍ PROGRAM REGIONU SOUDRŽNOSTI SEVEROVÝCHOD

Tento regionální OP se soustředí na zkvalitnění dopravní infrastruktury a zlepšení dostupnosti celého území regionu, na rozvoj městských oblastí a zvýšení přitažlivosti venkovských oblastí, rozvoj podnikatelské infrastruktury a na zvyšování kvality služeb v oblasti cestovního ruchu. ROP Severovýchod je financován z ERDF.

Z územního hlediska jsou intervence ROP Severovýchod zaměřeny na celý region soudržnosti Severovýchod, tedy na Liberecký, Královéhradecký a Pardubický kraj.

Úlohu ŘO zastává Regionální rada regionu soudržnosti Severovýchod se sídlem v Hradci Králové. Podrobnější informace jsou uvedeny na internetových stránkách [www.rada-severovychod.cz](http://www.rada-severovychod.cz).

**Tab. 62 - Struktura ROP Severovýchod**

Číslo prioritní osy / oblasti podpory	Název prioritní osy / oblasti podpory	Podíl na celkové alokaci v %
<b>1</b>	<b>Rozvoj dopravní infrastruktury</b>	<b>36,4</b>
1.1	Rozvoj regionální silniční dopravní infrastruktury	22,4
1.2	Podpora projektů zlepšujících dopravní obslužnost území	12,8
1.3	Rozvoj mezinárodních letišť	1,2
<b>2</b>	<b>Rozvoj městských a venkovských oblastí</b>	<b>36,9</b>
2.1	Rozvoj regionálních center	13,0
2.2	Rozvoj měst	17,3
2.3	Rozvoj venkova	6,4
<b>3</b>	<b>Cestovní ruch</b>	<b>19,9</b>
3.1	Rozvoj základní infrastruktury a doprovodných aktivit v oblasti cestovního ruchu	18,2
3.2	Marketingové a koordinační aktivity v oblasti cestovního ruchu	1,6
<b>4</b>	<b>Rozvoj podnikatelských aktivit</b>	<b>3,9</b>
4.1	Podpora rozvoje infrastruktury pro podnikání	2,1
4.2	Podpora rozvoje spolupráce se středními školami a učilišti, dalšími regionálními vzdělávacími institucemi a úřady práce, rozvoj inovačních aktivit v regionu	1,8
<b>5</b>	<b>Technická pomoc</b>	<b>3,0</b>
5.1	Podpora aktivit spojených s realizací a řízením ROP	2,7
5.2	Podpora absorpční kapacity regionu NUTS II Severovýchod	0,3

Zdroj: Programový dokument ROP Severovýchod

## Realizace ROP Severovýchod

*Od počátku programového období bylo k 4. dubnu 2012 podáno celkem 1 200 žádostí v hodnotě 40,3 mld. Kč (203,8 % z celkové alokace). S příjemci bylo podepsáno 546 Smluv o poskytnutí dotace v celkové hodnotě 18,5 mld. Kč (93,7 % z celkové alokace). Ke stejnému datu bylo příjemcům na jejich účty proplaceno 12,0 mld. Kč (60,5 % z celkové alokace) a certifikovány byly výdaje ve výši 9,4 mld. Kč, částka představuje 47,6 % z celkové alokace.*

### Podané žádosti

V průběhu měsíce března 2012 došlo k nárůstu počtu podaných žádostí a objemu požadovaných prostředků. Nově bylo registrováno 24 žádostí v hodnotě 1,2 mld. Kč. Počet podaných žádostí se zvýšil u oblasti podpory 1.1.

Celkem žadatelé předložili do ROP 1 200 žádostí s objemem požadovaných finančních prostředků ve výši 40,3 mld. Kč. Tato hodnota převyšuje celkovou alokaci na OP na období 2007–2013 o 103,8 %.

K 4. dubnu 2012 bylo **vyřazeno z administrace** celkem 589 žádostí v celkové hodnotě 17,1 mld. Kč. Z celkového počtu podaných žádostí tak byla vyřazena téměř polovina žádostí, přesněji 49,1 %.

### Projekty s podepsanou Smlouvou o poskytnutí dotace

Celkový počet projektů s podepsanou Smlouvou se v průběhu měsíce března 2012 nezvýšil. Snížil se objem prostředků v podepsaných Smlouvách, a to o 15,6 mil. Kč, a to z důvodu snížení celkových způsobilých výdajů formou dodatků ke Smlouvám.

K 4. dubnu 2012 bylo s příjemci podepsáno 546 Smluv v hodnotě 18,5 mld. Kč. Jde o částku, která z celkové alokace OP tvoří 93,7 %.

V současné době rozdíl mezi celkovou alokací na OP a výši schválené dotace tvoří v přepočtu 1,2 mld. Kč (6,3 % z celkové alokace na OP). Nejedná se však o volné disponibilní prostředky, protože dalších 56 žádostí v hodnotě 3,5 mld. Kč se nachází ve schvalovacím procesu.

### Proplacené prostředky příjemcům

Objem proplacených finančních prostředků meziměsíčně vzrostl. Zatímco ke dni 7. března 2012 bylo proplaceno příjemcům 11,8 mld. Kč, k 4. dubnu 2012 se objem proplacených prostředků zvýšil o 163,6 mil. Kč na částku 12,0 mld. Kč. Celková suma proplacených prostředků tak tvoří 60,5 % z celkové alokace na OP. Z celkové schválené dotace bylo příjemcům proplaceno 65,0 % prostředků.

K 4. dubnu 2012 bylo **finančně ukončeno** 338 projektů v hodnotě 9,5 mld. Kč (tj. 62,0 % z celkového počtu schválených projektů). Ve srovnání s předchozím měsícem (únor 2012) bylo finančně ukončeno dalších 13 projektů.

## **Certifikované výdaje předložené Evropské komisi**

Certifikované výdaje předložené EK dosahují výše 9,4 mld. Kč (47,6 % z celkové alokace na OP). Tato hodnota zůstala ve srovnání s předchozím měsícem ve stejné výši.

**Prostředky uvedené v souhrnných žádostech zaúčtovaných PCO** jsou ve výši 11,0 mld. Kč, tj. 55,6 % z celkové alokace na OP. Tato částka se v porovnání s předchozím měsícem zvýšila o 8,8 mil. Kč.

**Tab. 63 - Údaje o projektech ROP Severovýchod (EU a národní zdroje)**

Prioritní osa / Oblast podpory	Podané žádosti		Žádosti vyřazené z administrace		Žádosti ve schvalovacím procesu		Projekty s vydaným Rozhodnutím / podepsanou Smlouvou		Finančně ukončené projekty	
	počet	mil. Kč	počet	mil. Kč	počet	mil. Kč	počet	mil. Kč	počet	mil. Kč
-	a	b	c	d	e	f	g	h	i	j
-	od počátku období		od počátku období		aktuální stav		od počátku období		od počátku období	
1.1	97	5 225,4	3	240,5	24	1 200,2	70	3 703,1	53	2 659,9
1.2	51	4 434,6	18	845,3	0	0,0	32	3 367,7	19	744,2
1.3	1	252,0	0	0,0	0	0,0	1	236,2	0	0,0
<b>1</b>	<b>149</b>	<b>9 912,0</b>	<b>21</b>	<b>1 085,8</b>	<b>24</b>	<b>1 200,2</b>	<b>103</b>	<b>7 307,0</b>	<b>72</b>	<b>3 404,1</b>
2.1	31	2 132,7	3	666,5	6	166,0	22	1 279,5	7	151,6
2.2	194	9 769,3	105	4 466,6	24	1 963,8	65	3 141,9	55	2 690,4
2.3	268	5 394,5	167	3 726,8	0	0,0	101	1 612,5	89	1 265,5
<b>2</b>	<b>493</b>	<b>17 296,5</b>	<b>275</b>	<b>8 859,9</b>	<b>30</b>	<b>2 129,7</b>	<b>188</b>	<b>6 034,0</b>	<b>151</b>	<b>4 107,4</b>
3.1	376	10 994,3	251	6 623,7	2	136,2	116	3 781,1	43	1 386,7
3.2	66	455,2	17	163,8	0	0,0	49	272,1	13	90,9
<b>3</b>	<b>442</b>	<b>11 449,5</b>	<b>268</b>	<b>6 787,4</b>	<b>2</b>	<b>136,2</b>	<b>165</b>	<b>4 053,2</b>	<b>56</b>	<b>1 477,6</b>
4.1	31	775,1	14	311,5	0	0,0	17	429,7	6	131,6
4.2	47	312,9	11	62,8	0	0,0	36	241,6	19	79,5
<b>4</b>	<b>78</b>	<b>1 088,0</b>	<b>25</b>	<b>374,3</b>	<b>0</b>	<b>0,0</b>	<b>53</b>	<b>671,4</b>	<b>25</b>	<b>211,2</b>
5.1	37	478,0	0	0,0	0	0,0	36	402,5	34	338,4
5.2	1	56,3	0	0,0	0	0,0	1	56,2	0	0,0
<b>5</b>	<b>38</b>	<b>534,3</b>	<b>0</b>	<b>0,0</b>	<b>0</b>	<b>0,0</b>	<b>37</b>	<b>458,7</b>	<b>34</b>	<b>338,4</b>
<b>ROP SV</b>	<b>1 200</b>	<b>40 280,3</b>	<b>589</b>	<b>17 107,5</b>	<b>56</b>	<b>3 466,2</b>	<b>546</b>	<b>18 524,2</b>	<b>338</b>	<b>9 538,8</b>

Poznámka:

- V meziměsíčním srovnání došlo u ROP SV v oblastech podpory 2.3 a 3.1 ve stavu „Projekty s vydaným Rozhodnutím / Podepsanou Smlouvou“ ke snížení objemu finančních prostředků (o 15,6 mil. Kč). Důvodem je snížení výdajů na projekt formou dodatku k Rozhodnutí.
- U ROP SV je k datu generování evidováno 9 nedokončených projektů v hodnotě 278,0 mil. Kč.

Zdroj: MSC2007 – 4. 4. 2012



**Tab. 64 - Údaje o stavu čerpání finančních prostředků ROP Severovýchod (EU a národní zdroje)**

Prioritní osa / Oblast podpory	Celková alokace podpory 2007–2013 mil. Kč	Podané žádosti		Projekty s vydaným Rozhodnutím / podepsanou Smlouvou		Proplacené prostředky příjemcům		Prostředky v souhrnných žádostech zaúčtovaných PCO		Certifikované výdaje předložené EK	
		mil. Kč	%	mil. Kč	%	mil. Kč	%	mil. Kč	%	mil. Kč	%
-	A	b	b/a	c	c/a	d	d/a	e	e/a	f	f/a
1.1	4 467,9	5 225,4	117,0	3 703,1	82,9	3 356,9	75,1	2 712,4	60,7	2 458,5	55,0
1.2	2 513,6	4 434,6	176,4	3 367,7	134,0	1 039,8	41,4	952,3	37,9	773,0	30,8
1.3	237,4	252,0	106,1	236,2	99,5	74,3	31,3	74,3	31,3	0,0	0,0
<b>1</b>	<b>7 218,9</b>	<b>9 912,0</b>	<b>137,3</b>	<b>7 307,0</b>	<b>101,2</b>	<b>4 471,0</b>	<b>61,9</b>	<b>3 739,1</b>	<b>51,8</b>	<b>3 231,4</b>	<b>44,8</b>
2.1	2 536,6	2 132,7	84,1	1 279,5	50,4	390,2	15,4	367,6	14,5	202,7	8,0
2.2	3 425,6	9 769,3	285,2	3 141,9	91,7	2 941,2	85,9	2 916,1	85,1	2 662,7	77,7
2.3	1 318,9	5 394,5	409,0	1 612,5	122,3	1 415,9	107,4	1 403,7	106,4	1 246,9	94,5
<b>2</b>	<b>7 281,1</b>	<b>17 296,5</b>	<b>237,6</b>	<b>6 034,0</b>	<b>82,9</b>	<b>4 747,2</b>	<b>65,2</b>	<b>4 687,4</b>	<b>64,4</b>	<b>4 112,3</b>	<b>56,5</b>
3.1	3 601,7	10 994,3	305,3	3 781,1	105,0	1 925,5	53,5	1 874,7	52,1	1 514,1	42,0
3.2	320,9	455,2	141,9	272,1	84,8	123,5	38,5	119,9	37,4	95,1	29,6
<b>3</b>	<b>3 922,6</b>	<b>11 449,5</b>	<b>291,9</b>	<b>4 053,2</b>	<b>103,3</b>	<b>2 049,0</b>	<b>52,2</b>	<b>1 994,6</b>	<b>50,9</b>	<b>1 609,2</b>	<b>41,0</b>
4.1	413,2	775,1	187,6	429,7	104,0	208,7	50,5	205,0	49,6	186,3	45,1
4.2	352,8	312,9	88,7	241,6	68,5	88,3	25,0	83,1	23,6	56,4	16,0
<b>4</b>	<b>766,1</b>	<b>1 088,0</b>	<b>142,0</b>	<b>671,4</b>	<b>87,6</b>	<b>297,0</b>	<b>38,8</b>	<b>288,1</b>	<b>37,6</b>	<b>242,7</b>	<b>31,7</b>
5.1	525,3	478,0	91,0	402,5	76,6	363,6	69,2	246,8	47,0	196,4	37,4
5.2	54,4	56,3	103,4	56,2	103,3	27,7	50,9	27,7	50,9	24,0	44,2
<b>5</b>	<b>579,7</b>	<b>534,3</b>	<b>92,2</b>	<b>458,7</b>	<b>79,1</b>	<b>391,3</b>	<b>67,5</b>	<b>274,5</b>	<b>47,4</b>	<b>220,4</b>	<b>38,0</b>
<b>ROP SV</b>	<b>19 768,4</b>	<b>40 280,3</b>	<b>203,8</b>	<b>18 524,2</b>	<b>93,7</b>	<b>11 955,6</b>	<b>60,5</b>	<b>10 983,8</b>	<b>55,6</b>	<b>9 416,1</b>	<b>47,6</b>

Poznámka:

- Měnový kurz: 1 EUR = 24,8 CZK - měsíční kurz převzatý z MSC2007, „Prostředky v souhrnných žádostech zaúčtovaných PCO“ a „Certifikované výdaje předložené EK“ jsou přepočteny kurzem v době zaúčtování v IS Viola, tj. kurz není shodný s aktuálním měsíčním kurzem.

Zdroj: MSC2007 – 4. 4. 2012

## REGIONÁLNÍ OPERAČNÍ PROGRAM REGIONU SOUDRŽNOSTI JIHOZÁPAD

Tento regionální OP je zaměřen na zlepšení dopravní dostupnosti obcí a měst regionu, rozvoj infrastruktury veřejné hromadné dopravy regionu, zvyšování kvality života obyvatel v oblastech vzdělávání, sociálních služeb a zdravotnické péče či využití kulturního dědictví k rozvoji cestovního ruchu. ROP Jihozápad je financován z ERDF.

Z územního hlediska jsou intervence ROP Jihozápad zaměřeny na celý region soudržnosti Jihozápad, tedy na Plzeňský a Jihočeský kraj.

Úlohu ŘO zastává Regionální rada regionu soudržnosti Jihozápad se sídlem v Českých Budějovicích. Podrobnější informace jsou uvedeny na internetových stránkách [www.rr-jihozapad.cz](http://www.rr-jihozapad.cz).

**Tab. 65 - Struktura ROP Jihozápad**

Číslo prioritní osy / oblasti podpory	Název prioritní osy / oblasti podpory	Podíl na celkové alokaci v %
<b>1</b>	<b>Dostupnost center</b>	<b>45,1</b>
1.1	Modernizace regionální silniční sítě	31,7
1.2	Rozvoj infrastruktury pro veřejnou dopravu	0,9
1.3	Modernizace vozového parku veřejné dopravy	3,5
1.4	Rozvoj regionálních letišť	3,0
1.5	Rozvoj místních komunikací	6,1
<b>2</b>	<b>Stabilizace a rozvoj měst a obcí</b>	<b>32,4</b>
2.1	Integrované projekty rozvojových center	6,5
2.2	Rozvojové projekty spádových center	5,5
2.3	Revitalizace částí měst a obcí	3,3
2.4	Rozvoj infrastruktury základního, středního a vyššího odborného školství	5,7
2.5	Rozvoj infrastruktury pro sociální integraci	4,0
2.6	Rozvoj zdravotnické péče	7,3
<b>3</b>	<b>Rozvoj cestovního ruchu</b>	<b>19,6</b>
3.1	Rozvoj infrastruktury cestovního ruchu	13,3
3.2	Revitalizace památek a využití kulturního dědictví v rozvoji cestovního ruchu	5,1
3.3	Rozvoj služeb cestovního ruchu, marketingu a produktů cestovního ruchu	1,2
<b>4</b>	<b>Technická pomoc</b>	<b>2,9</b>
4.1	Podpora řídicích, implementačních a kontrolních úkolů ŘO	2,7
4.2	Podpora zvyšování absorpční kapacity regionu	0,2

Zdroj: Programový dokument ROP Jihozápad

## Realizace ROP Jihozápad

*Od počátku programového období bylo k 4. dubnu 2012 podáno celkem 2 549 žádostí v hodnotě 50,5 mld. Kč (271,8 % z celkové alokace). S příjemci bylo dosud podepsáno 587 Smluv o poskytnutí dotace v celkové hodnotě 15,2 mld. Kč (81,7 % z celkové alokace). Ke stejnému datu bylo příjemcům na jejich účty proplaceno 8,2 mld. Kč (43,9 % z celkové alokace) a certifikovány byly výdaje ve výši 5,9 mld. Kč, uvedená hodnota tvoří 32,0 % z celkové alokace.*

## Podané žádosti

V průběhu měsíce března 2012 nebyly na Úřad Regionální rady regionu soudržnosti Jihozápad předložené žádné nové žádosti.

K 4. dubnu 2012 ŘO zaregistroval 2 549 žádostí v hodnotě 50,5 mld. Kč. Objem požadovaných finančních prostředků převyšuje celkovou alokaci na regionální OP o 171,8 %.

K 4. dubnu 2012 bylo **vyřazeno z administrace** celkem 1 907 žádostí v celkové hodnotě 33,0 mld. Kč. Z celkového počtu podaných žádostí tak bylo vyřazeno 74,8 % žádostí.

## Projekty s podepsanou Smlouvou o poskytnutí dotace

Počet projektů s podepsanou Smlouvou se ve srovnání s předchozím měsícem (únor 2012) snížil, a to o 1 projekt u oblasti podpory 3.1, realizace projektu byla předčasně ukončena.

Za celý OP bylo k 4. dubnu 2012 schváleno celkem 587 projektů v hodnotě 15,2 mld. Kč. Jde o částku, která tvoří 81,7 % z celkové alokace na OP. V současné době rozdíl mezi celkovou alokací na OP a výši schválené dotace tvoří v přepočtu 3,4 mld. Kč (18,3 % z celkové alokace OP). Nejedná se však o volné disponibilní prostředky, protože dalších 43 žádostí v hodnotě 1,5 mld. Kč se nachází ve schvalovacím procesu.

## Proplacené prostředky příjemcům

ŘO dosud proplatil příjemcům prostředky ve výši 8,2 mld. Kč. Tato hodnota představuje 43,9 % z celkové alokace na OP. Z celkové schválené dotace bylo příjemcům proplaceno 53,7 % prostředků. Za uplynulý měsíc (březen 2012) byly proplaceny prostředky ve výši 65,2 mil. Kč.

K 4. dubnu 2012 bylo **finančně ukončeno** 377 projektů v hodnotě 7,3 mld. Kč (tj. 64,2 % z celkového počtu schválených projektů). Ve srovnání s minulým měsícem došlo k nárůstu finančně ukončených projektů o 6 projektů v hodnotě 65,8 mil. Kč.

## Certifikované výdaje předložené Evropské komisi

Certifikované výdaje předložené EK dosahují výše 5,9 mld. Kč (32,0 % z celkové alokace na OP). Tato hodnota se v porovnání s minulým měsícem (únor 2012) nezměnila.

**Prostředky uvedené v souhrnných žádostech zaúčtovaných PCO** jsou ve výši 7,9 mld. Kč, tj. 42,7 % z celkové alokace na OP. Tato hodnota se ve srovnání s předchozím měsícem zvýšila o 182,9 mil. Kč.

**Tab. 66 - Údaje o projektech ROP Jihozápad (EU a národní zdroje)**

Prioritní osa / Oblast podpory	Podané žádosti		Žádosti vyřazené z administrace		Žádosti ve schvalovacím procesu		Projekty s vydaným Rozhodnutím / podepsanou Smlouvou		Finančně ukončené projekty	
	počet	mil. Kč	počet	mil. Kč	počet	mil. Kč	počet	mil. Kč	počet	mil. Kč
-	a	b	c	d	e	f	g	h	i	j
-	od počátku období		od počátku období		aktuální stav		od počátku období		od počátku období	
1.1	56	5 580,1	3	696,9	2	950,5	51	3 849,8	30	1 533,1
1.2	34	197,1	11	67,1	0	0,0	21	119,4	17	81,3
1.3	11	1 538,7	1	7,8	0	0,0	10	1 337,4	0	0,0
1.4	2	612,3	1	595,6	0	0,0	1	18,0	1	18,0
1.5	560	5 951,7	460	4 710,0	7	70,7	93	1 146,1	68	780,5
<b>1</b>	<b>663</b>	<b>13 879,9</b>	<b>476</b>	<b>6 077,5</b>	<b>9</b>	<b>1 021,2</b>	<b>176</b>	<b>6 470,8</b>	<b>116</b>	<b>2 412,9</b>
2.1	18	771,8	2	163,5	2	40,1	14	564,0	7	255,0
2.2	112	3 627,3	79	2 449,2	1	59,2	32	1 081,7	22	695,8
2.3	223	3 552,1	179	2 886,7	1	41,7	43	611,6	31	449,2
2.4	334	5 432,8	289	4 496,4	0	0,0	45	919,9	37	629,7
2.5	192	2 932,2	154	2 115,5	3	37,7	35	746,3	20	400,2
2.6	94	3 536,9	64	1 851,2	0	0,0	30	1 593,1	23	750,9
<b>2</b>	<b>973</b>	<b>19 853,2</b>	<b>767</b>	<b>13 962,5</b>	<b>7</b>	<b>178,7</b>	<b>199</b>	<b>5 516,6</b>	<b>140</b>	<b>3 180,7</b>
3.1	603	12 732,9	469	10 392,2	21	225,6	106	1 803,8	51	892,3
3.2	149	3 100,4	89	2 141,8	6	77,9	54	835,6	34	418,8
3.3	147	534,6	104	355,6	0	0,0	40	167,0	28	99,1
<b>3</b>	<b>899</b>	<b>16 367,8</b>	<b>662</b>	<b>12 889,7</b>	<b>27</b>	<b>303,4</b>	<b>200</b>	<b>2 806,5</b>	<b>113</b>	<b>1 410,2</b>
4.1	6	373,4	0	0,0	0	0,0	6	373,1	4	251,0
4.2	8	54,6	2	30,5	0	0,0	6	23,6	4	14,1
<b>4</b>	<b>14</b>	<b>428,0</b>	<b>2</b>	<b>30,5</b>	<b>0</b>	<b>0,0</b>	<b>12</b>	<b>396,7</b>	<b>8</b>	<b>265,1</b>
<b>ROP JZ</b>	<b>2 549</b>	<b>50 528,9</b>	<b>1 907</b>	<b>32 960,1</b>	<b>43</b>	<b>1 503,3</b>	<b>587</b>	<b>15 190,6</b>	<b>377</b>	<b>7 268,9</b>

Poznámka:

- V meziměsíčním srovnání došlo u ROP Jihozápad ke snížení stavu (o 111,8 mil. Kč) v žádostech vyřazených za administrace v oblastech podpory 1.5, 2.2, 2.5 a 3.2. Důvodem je schválení 3 náhradních projektů k realizaci. V oblasti podpory 3.1 došlo ke snížení objemu finančních prostředků o 15,8 mil. Kč u projektů s vydanou Smlouvou. Důvodem je pozastavení projektu „Vinařský dvůr“ a dále u projektu „Cyklistická stezka Hluboká nad Vltavou - Poněšice úsek II a III“ došlo k ponížení dotace v důsledku uzavření Dodatku ke Smlouvě o poskytnutí dotace.
- K datu generování je u ROP JZ vedeno 12 nedokončených projektů v celkové hodnotě 233,0 mil. Kč.

Zdroj: MSC2007 – 4. 4. 2012

**Tab. 67 - Údaje o stavu čerpání finančních prostředků ROP Jihozápad (EU a národní zdroje)**

Prioritní osa / Oblast podpory	Celková alokace podpory 2007–2013	Podané žádosti		Projekty s vydaným Rozhodnutím / podepsanou Smlouvou		Proplacené prostředky příjemcům		Prostředky v souhrnných žádostech zaúčtovaných PCO		Certifikované výdaje předložené EK	
		mil. Kč	mil. Kč	%	mil. Kč	%	mil. Kč	%	mil. Kč	%	mil. Kč
-	A	b	b/a	c	c/a	d	d/a	e	e/a	f	f/a
1.1	6 466,7	5 580,1	86,3	3 849,8	59,5	1 528,6	23,6	1 520,0	23,5	1 003,6	15,5
1.2	108,3	197,1	182,0	119,4	110,3	78,4	72,4	78,4	72,4	78,4	72,4
1.3	643,0	1 538,7	239,3	1 337,4	208,0	177,0	27,5	177,0	27,5	0,0	0,0
1.4	17,0	612,3	3 611,0	18,0	106,2	17,8	105,2	17,8	105,2	17,8	105,2
1.5	1 144,5	5 951,7	520,0	1 146,1	100,1	747,1	65,3	747,1	65,3	665,9	58,2
<b>1</b>	<b>8 379,6</b>	<b>13 879,9</b>	<b>165,6</b>	<b>6 470,8</b>	<b>77,2</b>	<b>2 549,0</b>	<b>30,4</b>	<b>2 540,4</b>	<b>30,3</b>	<b>1 765,7</b>	<b>21,1</b>
2.1	1 199,7	771,8	64,3	564,0	47,0	240,6	20,1	221,1	18,4	156,3	13,0
2.2	1 024,7	3 627,3	354,0	1 081,7	105,6	675,9	66,0	675,9	66,0	645,2	63,0
2.3	613,7	3 552,1	578,8	611,6	99,7	434,7	70,8	431,6	70,3	382,2	62,3
2.4	1 074,4	5 432,8	505,7	919,9	85,6	636,3	59,2	636,3	59,2	602,4	56,1
2.5	751,3	2 932,2	390,3	746,3	99,3	469,2	62,5	464,6	61,8	354,8	47,2
2.6	1 373,3	3 536,9	257,5	1 593,1	116,0	1 171,9	85,3	1 171,9	85,3	672,4	49,0
<b>2</b>	<b>6 037,2</b>	<b>19 853,2</b>	<b>328,8</b>	<b>5 516,6</b>	<b>91,4</b>	<b>3 628,6</b>	<b>60,1</b>	<b>3 601,4</b>	<b>59,7</b>	<b>2 813,2</b>	<b>46,6</b>
3.1	2 513,9	12 732,9	506,5	1 803,8	71,8	1 042,5	41,5	1 016,2	40,4	800,6	31,8
3.2	904,6	3 100,4	342,7	835,6	92,4	480,1	53,1	477,0	52,7	328,0	36,3
3.3	218,3	534,6	244,9	167,0	76,5	96,7	44,3	96,7	44,3	81,6	37,4
<b>3</b>	<b>3 636,8</b>	<b>16 367,8</b>	<b>450,1</b>	<b>2 806,5</b>	<b>77,2</b>	<b>1 619,3</b>	<b>44,5</b>	<b>1 589,9</b>	<b>43,7</b>	<b>1 210,2</b>	<b>33,3</b>
4.1	498,5	373,4	74,9	373,1	74,8	342,3	68,7	205,2	41,2	152,9	30,7
4.2	41,2	54,6	132,5	23,6	57,3	23,3	56,5	9,9	24,1	7,4	17,9
<b>4</b>	<b>539,7</b>	<b>428,0</b>	<b>79,3</b>	<b>396,7</b>	<b>73,5</b>	<b>365,6</b>	<b>67,8</b>	<b>215,1</b>	<b>39,9</b>	<b>160,3</b>	<b>29,7</b>
<b>ROP JZ</b>	<b>18 593,2</b>	<b>50 528,9</b>	<b>271,8</b>	<b>15 190,6</b>	<b>81,7</b>	<b>8 162,6</b>	<b>43,9</b>	<b>7 946,8</b>	<b>42,7</b>	<b>5 949,5</b>	<b>32,0</b>

Poznámka:

- Měnový kurz: 1 EUR = 24,8 CZK - měsíční kurz převzatý z MSC2007, „Prostředky v souhrnných žádostech zaúčtovaných PCO“ a „Certifikované výdaje předložené EK“ jsou přepočteny kurzem v době zaúčtování v IS Viola, tj. kurz není shodný s aktuálním měsíčním kurzem.

Zdroj: MSC2007 – 4. 4. 2012

## REGIONÁLNÍ OPERAČNÍ PROGRAM REGIONU SOUDRŽNOSTI STŘEDNÍ ČECHY

Finanční podpora v rámci tohoto regionální OP je zaměřena na rozvoj regionální dopravní infrastruktury, zvýšení atraktivity regionu a návštěvnosti turistů, zlepšení kvality života ve městech i na venkově prostřednictvím úpravy veřejných prostranství a zkvalitněním veřejných služeb. ROP Střední Čechy je financován z ERDF.

Z územního hlediska jsou intervence ROP Střední Čechy zaměřeny na celý region soudržnosti Střední Čechy.

Úlohu ŘO zastává Regionální rada regionu soudržnosti Střední Čechy se sídlem v Praze. Podrobnější informace jsou uvedeny na internetových stránkách [www.ropstrednicechy.cz](http://www.ropstrednicechy.cz).

**Tab. 68 - Struktura ROP Střední Čechy**

Číslo prioritní osy / oblasti podpory	Název prioritní osy / oblasti podpory	Podíl na celkové alokaci v %
<b>1</b>	<b>Doprava</b>	<b>39,2</b>
1.1	Regionální dopravní infrastruktura	29,0
1.2	Udržitelné formy veřejné dopravy	10,2
<b>2</b>	<b>Cestovní ruch</b>	<b>14,5</b>
2.1	Podnikatelská infrastruktura a služby cestovního ruchu	4,3
2.2	Veřejná infrastruktura a služby cestovního ruchu	8,7
2.3	Propagace a řízení turistických destinací Středočeského kraje	1,4
<b>3</b>	<b>Integrovaný rozvoj území</b>	<b>43,0</b>
3.1	Rozvoj regionálních center	7,2
3.2	Rozvoj měst	21,9
3.3	Rozvoj venkova	13,9
<b>4</b>	<b>Technická pomoc</b>	<b>3,3</b>
4.1	Řízení, kontrola, monitorování a hodnocení programu	2,7
4.2	Informovanost a publicita programu	0,3
4.3	Zvýšení absorpční kapacity	0,3

Zdroj: Programový dokument ROP Střední Čechy

## Realizace ROP Střední Čechy

*Od počátku programového období bylo k 4. dubnu 2012 podáno celkem 1 459 žádostí v hodnotě 30,4 mld. Kč (181,6 % z celkové alokace). S příjemci bylo podepsáno 587 Smluv o poskytnutí dotace v celkové hodnotě 14,1 mld. Kč (84,4 % z celkové alokace). Ke stejnému datu bylo příjemcům na jejich účty proplaceno 7,5 mld. Kč (44,6 % z celkové alokace) a certifikovány byly výdaje ve výši 5,5 mld. Kč, hodnota tvoří 32,9 % z celkové alokace.*

### Podané žádosti

V meziměsíčním srovnání se celkový počet podaných žádostí zvýšil o 9 žádostí v hodnotě 650,1 mil. Kč. Nárůst byl zaznamenán v oblasti podpory 1.1 (6 žádostí), 2.2 (2 žádosti) a 3.3 (1 žádost).

Celkem bylo v ROP Střední Čechy zaregistrováno 1 459 žádostí v hodnotě 30,4 mld. Kč, což převyšuje celkovou alokaci na OP o 81,6 %.

K 4. dubnu 2012 bylo **vyřazeno z administrace** celkem 764 žádostí v celkové hodnotě 13,3 mld. Kč. Z celkového počtu podaných žádostí tak bylo vyřazeno 52,4 %.

### Projekty s podepsanou Smlouvou o poskytnutí dotace

Celkový počet projektů s podepsanou Smlouvou se v průběhu měsíce března 2012 také zvýšil, a to o 7 projektů v hodnotě 86,4 mil. Kč. Nárůsty počtu nově uzavřených Smluv jsou evidovány v oblastech podpory 3.2 (1 Smlouva), 4.1 (5 Smluv) a 4.2 (1 Smlouva).

Za celý OP bylo schváleno 587 projektů a celková suma schválené dotace nyní dosahuje 14,1 mld. Kč. Podíl schválené dotace na celkové alokaci dosahuje hodnoty 84,4 %. V současné době rozdíl mezi celkovou alokací na OP a výši schválené dotace tvoří v přepočtu 2,6 mld. Kč (15,6 % z celkové alokace na OP). Nejedná se však o volné disponibilní prostředky, protože dalších 95 žádostí v hodnotě 2,7 mld. Kč se nachází ve schvalovacím procesu.

### Proplacené prostředky příjemcům

ŘO dosud proplatil příjemcům prostředky ve výši 7,5 mld. Kč (tj. 44,6 % z celkové alokace na OP). Za měsíc březen 2012 byly proplaceny prostředky ve výši 104,5 mil. Kč. Z celkové schválené dotace bylo příjemcům proplaceno 53,0 % prostředků.

K 4. dubnu 2012 bylo **finančně ukončeno** 372 projektů v hodnotě 6,9 mld. Kč (tj. 63,4 % z celkového počtu schválených projektů). V meziměsíčním srovnání tak došlo k nárůstu finančně ukončených projektů o 22 projektů v hodnotě 305,6 mil. Kč.

### Certifikované výdaje předložené Evropské komisi

Certifikované výdaje předložené EK dosahují výše 5,5 mld. Kč (32,9 % z celkové alokace na OP). Tato hodnota se ve srovnání s minulým měsícem (únor 2012) nezměnila.



**Prostředky uvedené v souhrnných žádostech zaúčtovaných PCO** jsou ve výši 6,9 mld. Kč, tj. 41,1 % z celkové alokace na OP. V porovnání s minulým měsícem tak došlo k navýšení této hodnoty o 170,2 mil. Kč.

**Tab. 69 - Údaje o projektech ROP Střední Čechy (EU a národní zdroje)**

Prioritní osa / Oblast podpory	Podané žádosti		Žádosti vyřazené z administrace		Žádosti ve schvalovacím procesu		Projekty s vydaným Rozhodnutím / podepsanou Smlouvou		Finančně ukončené projekty	
	počet	mil. Kč	počet	mil. Kč	počet	mil. Kč	počet	mil. Kč	počet	mil. Kč
-	a	b	c	d	e	F	g	h	i	j
-	od počátku období		od počátku období		aktuální stav		od počátku období		od počátku období	
1.1	148	5 374,4	37	836,2	15	767,4	95	3 671,3	36	1 590,6
1.2	80	1 796,6	26	523,0	20	332,9	32	1 396,9	21	315,0
<b>1</b>	<b>228</b>	<b>7 171,0</b>	<b>63</b>	<b>1 359,2</b>	<b>35</b>	<b>1 100,3</b>	<b>127</b>	<b>5 068,2</b>	<b>57</b>	<b>1 905,5</b>
2.1	159	3 533,0	131	2 654,5	8	354,5	19	476,6	7	181,1
2.2	96	2 626,2	57	1 088,6	4	354,0	35	1 136,6	23	581,1
2.3	72	376,5	39	134,3	4	20,9	26	168,2	13	58,4
<b>2</b>	<b>327</b>	<b>6 535,8</b>	<b>227</b>	<b>3 877,3</b>	<b>16</b>	<b>729,4</b>	<b>80</b>	<b>1 781,4</b>	<b>43</b>	<b>820,7</b>
3.1	40	2 211,2	4	1 122,3	7	315,1	29	714,3	18	186,2
3.2	256	6 525,3	109	2 121,5	17	327,5	130	3 755,9	94	2 012,3
3.3	547	7 493,0	361	4 796,1	20	256,9	165	2 340,7	123	1 622,6
<b>3</b>	<b>843</b>	<b>16 229,5</b>	<b>474</b>	<b>8 040,0</b>	<b>44</b>	<b>899,5</b>	<b>324</b>	<b>6 810,9</b>	<b>235</b>	<b>3 821,1</b>
4.1	48	396,4	0	0,0	0	0,0	44	387,2	29	254,1
4.2	8	39,0	0	0,0	0	0,0	8	39,0	5	17,7
4.3	5	45,0	0	0,0	0	0,0	4	44,0	3	43,5
<b>4</b>	<b>61</b>	<b>480,4</b>	<b>0</b>	<b>0,0</b>	<b>0</b>	<b>0,0</b>	<b>56</b>	<b>470,2</b>	<b>37</b>	<b>315,4</b>
<b>ROP SČ</b>	<b>1 459</b>	<b>30 416,7</b>	<b>764</b>	<b>13 276,5</b>	<b>95</b>	<b>2 729,2</b>	<b>587</b>	<b>14 130,7</b>	<b>372</b>	<b>6 862,7</b>

Poznámka:

- K datu generování je u ROP SČ vedeno 13 nedokončených projektů v celkové hodnotě 196,0 mil. Kč.

Zdroj: MSC2007 – 4. 4. 2012

**Tab. 70 - Údaje o stavu čerpání finančních prostředků ROP Střední Čechy (EU a národní zdroje)**

Prioritní osa / Oblast podpory	Celková alokace podpory 2007–2013	Podané žádosti		Projekty s vydaným Rozhodnutím / podepsanou Smlouvou		Proplacené prostředky příjemcům		Prostředky v souhrnných žádostech zaúčtovaných PCO		Certifikované výdaje předložené EK	
		mil. Kč	mil. Kč	%	mil. Kč	%	mil. Kč	%	mil. Kč	%	mil. Kč
-	A	b	b/a	c	c/a	D	d/a	e	e/a	f	f/a
1.1	4 886,1	5 374,4	110,0	3 671,3	75,1	1 705,6	34,9	1 696,8	34,7	1 346,8	27,6
1.2	1 699,6	1 796,6	105,7	1 396,9	82,2	295,8	17,4	290,5	17,1	260,5	15,3
<b>1</b>	<b>6 585,6</b>	<b>7 171,0</b>	<b>108,9</b>	<b>5 068,2</b>	<b>77,0</b>	<b>2 001,4</b>	<b>30,4</b>	<b>1 987,3</b>	<b>30,2</b>	<b>1 607,4</b>	<b>24,4</b>
2.1	728,1	3 533,0	485,2	476,6	65,5	182,2	25,0	172,2	23,7	165,1	22,7
2.2	1 461,4	2 626,2	179,7	1 136,6	77,8	782,6	53,6	757,8	51,9	702,8	48,1
2.3	241,8	376,5	155,7	168,2	69,6	80,6	33,3	73,6	30,4	49,9	20,7
<b>2</b>	<b>2 431,3</b>	<b>6 535,8</b>	<b>268,8</b>	<b>1 781,4</b>	<b>73,3</b>	<b>1 045,3</b>	<b>43,0</b>	<b>1 003,6</b>	<b>41,3</b>	<b>917,8</b>	<b>37,8</b>
3.1	1 205,2	2 211,2	183,5	714,3	59,3	242,0	20,1	229,4	19,0	91,3	7,6
3.2	3 656,5	6 525,3	178,5	3 755,9	102,7	2 265,0	61,9	2 033,7	55,6	1 518,8	41,5
3.3	2 316,1	7 493,0	323,5	2 340,7	101,1	1 611,6	69,6	1 498,0	64,7	1 259,9	54,4
<b>3</b>	<b>7 177,7</b>	<b>16 229,5</b>	<b>226,1</b>	<b>6 810,9</b>	<b>94,9</b>	<b>4 118,6</b>	<b>57,4</b>	<b>3 761,0</b>	<b>52,4</b>	<b>2 870,0</b>	<b>40,0</b>
4.1	445,9	396,4	88,9	387,2	86,8	258,4	57,9	122,7	27,5	113,7	25,5
4.2	55,4	39,0	70,4	39,0	70,4	17,6	31,7	2,5	4,5	2,5	4,5
4.3	52,0	45,0	86,6	44,0	84,7	31,7	61,0	11,1	21,3	3,5	6,7
<b>4</b>	<b>553,3</b>	<b>480,4</b>	<b>86,8</b>	<b>470,2</b>	<b>85,0</b>	<b>307,7</b>	<b>55,6</b>	<b>136,2</b>	<b>24,6</b>	<b>119,7</b>	<b>21,6</b>
<b>ROP SČ</b>	<b>16 747,9</b>	<b>30 416,7</b>	<b>181,6</b>	<b>14 130,7</b>	<b>84,4</b>	<b>7 473,0</b>	<b>44,6</b>	<b>6 888,1</b>	<b>41,1</b>	<b>5 515,0</b>	<b>32,9</b>

Poznámka:

- Měnový kurz: 1 EUR = 24,8 CZK - měsíční kurz převzatý z MSC2007, „Prostředky v souhrnných žádostech zaúčtovaných PCO“ a „Certifikované výdaje předložené EK“ jsou přepočteny kurzem v době zaúčtování v IS Viola, tj. kurz není shodný s aktuálním měsíčním kurzem.

Zdroj: MSC2007 – 4. 4. 2012

## 7.C STAV OPERAČNÍCH PROGRAMŮ CÍLE 2

### OPERAČNÍ PROGRAM PRAHA–KONKURENCESCHOPNOST

Tento OP podporuje rozvoj dopravy hlavního města Prahy, zlepšení kvality životního prostředí Prahy, rozvoj inovačního potenciálu hlavního města a jeho podnikatelské prostředí a celkové zatraktivnění městského prostředí. OP Praha–Konkurenceschopnost je financován z ERDF.

Z územního hlediska jsou intervence OP Praha–Konkurenceschopnost zaměřeny na území hlavního města Prahy.

Úlohu ŘO vykonává Magistrát hlavního města Prahy. Podrobnější informace k tomuto OP jsou uvedeny na internetových stránkách [www.prahafondy.eu/oppk](http://www.prahafondy.eu/oppk).

*Tab. 71 - Struktura OP Praha–Konkurenceschopnost*

Číslo prioritní osy / oblasti podpory	Název prioritní osy / oblasti podpory	Podíl na celkové alokaci v %
<b>1</b>	<b>Dopravní dostupnost a rozvoj ICT</b>	<b>36,2</b>
1.1	Podpora ekologicky příznivé povrchové veřejné dopravy	32,6
1.2	Rozvoj a dostupnost ICT služeb	3,6
<b>2</b>	<b>Životní prostředí</b>	<b>25,7</b>
2.1	Revitalizace a ochrana území	22,5
2.2	Úsporné a udržitelné využívání energií a přírodních zdrojů	3,2
<b>3</b>	<b>Inovace a podnikání</b>	<b>35,3</b>
3.1	Rozvoj inovačního prostředí a partnerství mezi základnou výzkumu a vývoje a praxí	25,5
3.2	Podpora příznivého podnikatelského prostředí	0,7
3.3	Rozvoj malých a středních podniků	9,0
<b>4</b>	<b>Technická pomoc</b>	<b>2,7</b>
4.1	Technická pomoc	2,7

Zdroj: Programový dokument OP PK

## Realizace OP Praha – Konkurenceschopnost

*V OP Praha – Konkurenceschopnost bylo k 4. dubnu 2012 podáno 679 žádostí v celkové hodnotě 13,8 mld. Kč, což představuje 195,2 % z alokace na program. ŘO podepsal 201 Smluv o poskytnutí dotace ve výši 6,1 mld. Kč (86,4 % z alokace na program na období 2007–2013). Prostředky proplacené příjemcům činí 4,1 mld. Kč, což představuje 58,5 % z alokace na programové období 2007–2013. Objem certifikovaných výdajů dosahuje 1,2 mld. Kč, to je 16,4 % z alokace na OP na celé programové období.*

### Podané žádosti

V meziměsíčním srovnání nedošlo ke změně v podaných žádostech.

Celkový objem finančních prostředků v podaných žádostech k 4. dubnu 2012 převyšuje alokaci na období 2007–2013 o 95,2 %, tj. finanční objem v 679 podaných žádostech dosahuje 13,8 mld. Kč.

K 4. dubnu 2012 bylo **vyřazeno z administrace** z důvodu nesplnění podmínek výzvy nebo stažení žádosti žadatelem celkem 443 žádostí v celkové hodnotě 6,3 mld. Kč. To tvoří 65,2 % z celkového počtu podaných žádostí a současně 45,7 % finančních prostředků ve všech podaných žádostech.

### Projekty s podepsanou Smlouvou o poskytnutí dotace

ŘO k 4. dubnu 2012 podepsal s příjemci 201 Smluv o poskytnutí dotace v hodnotě 6,1 mld. Kč, to představuje 86,4 % z alokace na OP na období 2007–2013.

### Proplacené prostředky příjemcům

V březnu 2012 byly na účty příjemců proplaceny finanční prostředky ve výši 0,1 mil. Kč. Od počátku programového období k 4. dubnu 2012 byly proplaceny prostředky příjemcům ve výši 4,1 mld. Kč, to představuje 58,5 % z alokace na OP Praha–Konkurenceschopnost a zároveň 67,7 % prostředků krytých Smlouvou o poskytnutí dotace.

V OP Praha – Konkurenceschopnost bylo k 4. dubnu 2012 **finančně ukončeno** 129 projektů v hodnotě 3,5 mld. Kč (tj. 64,2 % z celkového počtu projektů s podepsanou Smlouvou). Ve sledovaném období nebyl finančně ukončen žádný projekt.

### Certifikované výdaje předložené Evropské komisi

Objem certifikovaných výdajů předložených EK se nezměnil. Certifikované výdaje předložené EK k 4. dubnu 2012 tvoří 1,2 mld. Kč, což představuje 16,4 % z alokace na program na období 2007–2013.

Stejně tak nebyl ve sledovaném období zaznamenán nárůst v **prostředcích v souhrnných žádostech zaúčtovaných PCO**. K 4. dubnu 2012 dosahují prostředky v souhrnných žádostech zaúčtovaných PCO 2,2 mld. Kč, tj. 31,0 % z alokace OP Praha – Konkurenceschopnost.

Ve sledovaném období došlo k nárůstu o 9,1 mil. Kč objemu **prostředků v souhrnných žádostech zaúčtovaných PCO**. K 7. březnu 2012 dosahují prostředky v souhrnných žádostech zaúčtovaných PCO 2,2 mld. Kč, tj. 30,9 % z alokace OP Praha–Konkurenceschopnost.

Tab. 72 - Údaje o projektech OP Praha–Konkurenceschopnost (EU a národní zdroje)

Prioritní osa / Oblast podpory	Podané žádosti		Žádosti vyřazené z administrace		Žádosti ve schvalovacím procesu		Projekty s vydaným Rozhodnutím / podepsanou Smlouvou		Finančně ukončené projekty	
	počet	mil. Kč	počet	mil. Kč	počet	mil. Kč	počet	mil. Kč	počet	mil. Kč
-	a	b	c	d	e	f	g	h	i	j
-	od počátku období		od počátku období		aktuální stav		od počátku období		od počátku období	
1.1	17	2 781,2	4	59,7	0	0,0	12	2 064,7	8	1 666,6
1.2	46	512,8	33	324,5	6	96,5	6	56,1	3	16,5
<b>1</b>	<b>63</b>	<b>3 294,0</b>	<b>37</b>	<b>384,2</b>	<b>6</b>	<b>96,5</b>	<b>18</b>	<b>2 120,9</b>	<b>11</b>	<b>1 683,1</b>
2.1	82	2 779,4	48	1 193,9	0	0,0	34	1 455,8	21	774,0
2.2	21	432,2	9	131,2	0	0,0	12	295,9	11	285,6
<b>2</b>	<b>103</b>	<b>3 211,6</b>	<b>57</b>	<b>1 325,1</b>	<b>0</b>	<b>0,0</b>	<b>46</b>	<b>1 751,7</b>	<b>32</b>	<b>1 059,6</b>
3.1	139	5 295,2	88	3 420,4	18	282,2	33	1 474,3	11	291,6
3.2	22	205,7	17	135,5	0	0,0	5	62,9	4	54,0
3.3	350	1 557,5	244	1 031,0	0	0,0	97	469,8	70	302,7
<b>3</b>	<b>511</b>	<b>7 058,4</b>	<b>349</b>	<b>4 586,9</b>	<b>18</b>	<b>282,2</b>	<b>135</b>	<b>2 007,1</b>	<b>85</b>	<b>648,3</b>
4.1	2	218,6	0	0,0	0	0,0	2	218,6	1	76,2
<b>4</b>	<b>2</b>	<b>218,6</b>	<b>0</b>	<b>0,0</b>	<b>0</b>	<b>0,0</b>	<b>2</b>	<b>218,6</b>	<b>1</b>	<b>76,2</b>
<b>OP PK</b>	<b>679</b>	<b>13 782,6</b>	<b>443</b>	<b>6 296,3</b>	<b>24</b>	<b>378,7</b>	<b>201</b>	<b>6 098,2</b>	<b>129</b>	<b>3 467,2</b>

Poznámka:

- V meziměsíčním srovnání došlo v oblasti podpory 3.2 došlo ke snížení objemu finančních prostředků nerealizovaných projektů o 8,9 mil. Kč. Jedná se o dočasné vyjmutí jednoho projektu z technického důvodu.
- K datu generování je u OP PK evidováno 11 nedokončených projektů v celkové hodnotě 112,8 mil. Kč.

Zdroj: MSC2007 – 4. 4. 2012

**Tab. 73 - Údaje o stavu čerpání finančních prostředků OP Praha–Konkurenceschopnost (EU a národní zdroje)**

Prioritní osa / Oblast podpory	Celková alokace podpory 2007–2013	Podané žádosti		Projekty s vydaným Rozhodnutím / podepsanou Smlouvou		Proplacené prostředky příjemcům		Prostředky v souhrnných žádostech zaúčtovaných PCO		Certifikované výdaje předložené EK	
		mil. Kč	mil. Kč	%	mil. Kč	%	mil. Kč	%	mil. Kč	%	mil. Kč
-	a	b	b/a	c	c/a	d	d/a	e	e/a	f	f/a
1.1	2 317,1	2 781,2	120,0	2 064,7	89,1	1 660,5	71,7	1 423,2	61,4	759,6	32,8
1.2	254,7	512,8	201,4	56,1	22,0	32,7	12,8	3,4	1,3	0,0	0,0
<b>1</b>	<b>2 571,8</b>	<b>3 294,0</b>	<b>128,1</b>	<b>2 120,9</b>	<b>82,5</b>	<b>1 693,2</b>	<b>65,8</b>	<b>1 426,6</b>	<b>55,5</b>	<b>759,6</b>	<b>29,5</b>
2.1	1 587,1	2 779,4	175,1	1 455,8	91,7	1 189,5	74,9	385,0	24,3	222,4	14,0
2.2	225,8	432,2	191,4	295,9	131,0	175,0	77,5	16,6	7,3	16,6	7,3
<b>2</b>	<b>1 813,0</b>	<b>3 211,6</b>	<b>177,1</b>	<b>1 751,7</b>	<b>96,6</b>	<b>1 364,5</b>	<b>75,3</b>	<b>401,6</b>	<b>22,2</b>	<b>239,0</b>	<b>13,2</b>
3.1	1 796,3	5 295,2	294,8	1 474,3	82,1	593,8	33,1	257,9	14,4	130,4	7,3
3.2	50,7	205,7	405,9	62,9	124,2	60,3	119,0	32,2	63,5	32,2	63,5
3.3	635,4	1 557,5	245,1	469,8	73,9	276,8	43,6	73,5	11,6	0,0	0,0
<b>3</b>	<b>2 482,4</b>	<b>7 058,4</b>	<b>284,3</b>	<b>2 007,1</b>	<b>80,9</b>	<b>930,9</b>	<b>37,5</b>	<b>363,6</b>	<b>14,6</b>	<b>162,6</b>	<b>6,6</b>
4.1	192,7	218,6	113,4	218,6	113,4	138,0	71,6	0,0	0,0	0,0	0,0
<b>4</b>	<b>192,7</b>	<b>218,6</b>	<b>113,4</b>	<b>218,6</b>	<b>113,4</b>	<b>138,0</b>	<b>71,6</b>	<b>0,0</b>	<b>0,0</b>	<b>0,0</b>	<b>0,0</b>
<b>OP PK</b>	<b>7 059,8</b>	<b>13 782,6</b>	<b>195,2</b>	<b>6 098,2</b>	<b>86,4</b>	<b>4 126,6</b>	<b>58,5</b>	<b>2 191,8</b>	<b>31,0</b>	<b>1 161,2</b>	<b>16,4</b>

Poznámka:

- Měnový kurz: 1 EUR = 24,8 CZK - měsíční kurz převzatý z MSC2007, „Prostředky v souhrnných žádostech zaúčtovaných PCO“ a „Certifikované výdaje předložené EK“ jsou přepočteny kurzem v době zaúčtování v IS Viola, tj. kurz není shodný s aktuálním měsíčním kurzem.

Zdroj: MSC2007 – 4. 4. 2012



## OPERAČNÍ PROGRAM PRAHA–ADAPTABILITA

Druhý pražský OP je zaměřen na podporu zaměstnanosti v Praze. Smyslem OP Praha-Adaptability je motivace zaměstnavatelů ke zvyšování nabídky pracovních míst, ke zlepšení kvality vzdělávání a modernizaci počátečního vzdělávání, k umožnění přístupu znevýhodněných osob na trh práce a ke zlepšování profesních dovedností stávajících zaměstnanců. Dále je tento OP určen na prevenci nezaměstnanosti a k podpoře celoživotního odborného vzdělávání. OP Praha–Adaptability je financován z ESF.

Z územního hlediska jsou intervence OP Praha–Adaptability zaměřeny na území hlavního města Prahy.

Úlohu ŘO zastává Magistrát hlavního města Prahy. Podrobnější informace jsou uvedeny na internetových stránkách [www.prahafondy.eu/oppa](http://www.prahafondy.eu/oppa).

**Tab. 74 - Struktura OP Praha–Adaptability**

Číslo prioritní osy / oblasti podpory	Název prioritní osy / oblasti podpory	Podíl na celkové alokaci v %
<b>1</b>	<b>Podpora rozvoje znalostní ekonomiky</b>	<b>38,2</b>
1.1	Podpora rozvoje znalostní ekonomiky	38,2
<b>2</b>	<b>Podpora vstupu na trh práce</b>	<b>29,2</b>
2.1	Podpora vstupu na trh práce	29,2
<b>3</b>	<b>Modernizace počátečního vzdělávání</b>	<b>29,2</b>
3.1	Modernizace počátečního vzdělávání	29,2
<b>4</b>	<b>Technická pomoc</b>	<b>3,5</b>
4.1	Technická pomoc	3,5

Zdroj: Programový dokument OP PA

## Realizace OP Praha – Adaptabilita

V OP Praha – Adaptabilita bylo k 4. dubnu 2012 podáno 2 796 žádostí v celkové hodnotě 14,3 mld. Kč, to představuje 449,6 % z celkové alokace na program. ŘO podepsal 558 Smluv o poskytnutí dotace ve výši 2,5 mld. Kč (77,9 % z alokace na program na období 2007–2013). Proplacené prostředky příjemcům dosahují 2,0 mld. Kč, což činí 61,7 % z alokace na programové období 2007–2013. Objem certifikovaných výdajů dosahuje 1,2 mld. Kč, což je 38,4 % z alokace na OP na celé programové období.

### Podané žádosti

V průběhu března 2012 žadatelé podali do první a druhé prioritní osy celkem 3 žádosti o dotaci s finančním požadavkem 51,6 mil. Kč.

Od počátku programového období k 4. dubnu 2012 bylo na ŘO podáno 2 796 žádostí o dotaci. Celkový objem finančních prostředků v podaných žádostech dosahuje 14,3 mld. Kč, což představuje více než čtyřnásobek alokace na období 2007–2013. V porovnání s ostatními OP je v OP Praha – Adaptabilita registrován nejvyšší převis podaných žádostí nad vlastní alokací na OP.

K 4. dubnu 2012 bylo **vyřazeno z administrace** z důvodu nesplnění podmínek výzvy nebo stažení žádosti žadatelem celkem 2 190 žádostí v celkové hodnotě 10,8 mld. Kč. To tvoří 78,3 % z celkového počtu podaných žádostí a současně 75,9 % finančních prostředků ve všech podaných žádostech.

### Projekty s podepsanou Smlouvou o poskytnutí dotace

Počet projektů s podepsanou Smlouvou o poskytnutí dotace se v meziměsíčním srovnání zvýšil o 82 projektů. S příjemci byly podepsány Smlouvy ve výši 228,6 mil Kč, tj. nárůst o 10,2 %. Meziměsíční pokrok byl zaznamenán napříč celým OP (kromě 4. prioritní osy).

ŘO od počátku programového období k 4. dubnu 2012 podepsal s příjemci 558 Smluv o poskytnutí dotace v hodnotě 2,5 mld. Kč, to představuje 77,9 % z alokace na OP na období 2007–2013.

### Proplacené prostředky příjemcům

V březnu 2012 byly na účty příjemců vyplaceny prostředky ve výši 46,3 mil. Kč.

K 4. dubnu 2012 byly na účty příjemců převedeny 2,0 mld. Kč, to představuje 61,7 % z alokace na OP a zároveň 79,3 % prostředků krytých Smlouvou o poskytnutí dotace.

V OP Praha–Adaptabilita bylo k 4. dubnu 2012 **finančně ukončeno** 181 projektů o finančním objemu 860,7 mil. Kč (tj. 32,4 % z celkového počtu projektů s podepsanou Smlouvou). V meziměsíčním srovnání bylo finančně ukončeno 13 projektů v hodnotě 68,1 mil. Kč.

## **Certifikované výdaje předložené Evropské komisi**

V březnu 2012 se o 226,0 mil. Kč zvýšil objem certifikovaných výdajů předložených EK (to představuje meziměsíční nárůst o 22,8 %). K 4. dubnu 2012 tvoří certifikované výdaje předložené EK 1,2 mld. Kč, tj. 38,4 % z alokace na OP.

**Prostředky v souhrnných žádostech zaúčtovaných PCO** k 4. dubnu 2012 dosahují 1,3 mld. Kč, tj. 40,2 % z alokace OP Praha – Adaptabilita. V průběhu března 2012 byl v tomto stavu zaznamenán nárůst ve výši 22,4 mil. Kč.

Tab. 75 - Údaje o projektech OP Praha-Adaptabilita (EU a národní zdroje)

Prioritní osa / Oblast podpory	Podané žádosti		Žádosti vyřazené z administrace		Žádosti ve schvalovacím procesu		Projekty s vydaným Rozhodnutím / podepsanou Smlouvou		Finančně ukončené projekty	
	počet	mil. Kč	počet	mil. Kč	počet	mil. Kč	počet	mil. Kč	počet	mil. Kč
-	a	b	c	d	e	f	g	h	i	j
-	od počátku období		od počátku období		aktuální stav		od počátku období		od počátku období	
1.1	1 475	6 334,2	1 152	4 983,7	10	57,8	307	1 043,6	105	379,5
<b>1</b>	<b>1 475</b>	<b>6 334,2</b>	<b>1 152</b>	<b>4 983,7</b>	<b>10</b>	<b>57,8</b>	<b>307</b>	<b>1 043,6</b>	<b>105</b>	<b>379,5</b>
2.1	579	3 893,6	483	2 906,8	13	149,0	80	508,0	30	194,4
<b>2</b>	<b>579</b>	<b>3 893,6</b>	<b>483</b>	<b>2 906,8</b>	<b>13</b>	<b>149,0</b>	<b>80</b>	<b>508,0</b>	<b>30</b>	<b>194,4</b>
3.1	740	3 902,4	555	2 933,3	13	54,6	169	793,3	45	239,3
<b>3</b>	<b>740</b>	<b>3 902,4</b>	<b>555</b>	<b>2 933,3</b>	<b>13</b>	<b>54,6</b>	<b>169</b>	<b>793,3</b>	<b>45</b>	<b>239,3</b>
4.1	2	123,5	0	0,0	0	0,0	2	123,5	1	47,5
<b>4</b>	<b>2</b>	<b>123,5</b>	<b>0</b>	<b>0,0</b>	<b>0</b>	<b>0,0</b>	<b>2</b>	<b>123,5</b>	<b>1</b>	<b>47,5</b>
<b>OP PA</b>	<b>2 796</b>	<b>14 253,7</b>	<b>2 190</b>	<b>10 823,7</b>	<b>36</b>	<b>261,4</b>	<b>558</b>	<b>2 468,4</b>	<b>181</b>	<b>860,7</b>

Poznámka:

- K datu generování je v OP PA vedeno 12 nedokončených projektů.

Zdroj: MSC2007 – 4. 4. 2012

**Tab. 76 - Údaje o stavu čerpání finančních prostředků OP Praha-Adaptabilita (EU a národní zdroje)**

Prioritní osa / Oblast podpory	Celková alokace podpory 2007–2013 mil. Kč	Podané žádosti		Projekty s vydaným Rozhodnutím / podepsanou Smlouvou		Proplacené prostředky příjemcům		Prostředky v souhrnných žádostech zaúčtovaných PCO		Certifikované výdaje předložené EK	
		mil. Kč	%	mil. Kč	%	mil. Kč	%	mil. Kč	%	mil. Kč	%
-	a	b	b/a	c	c/a	d	d/a	e	e/a	f	f/a
1.1	1 212,2	6 334,2	522,5	1 043,6	86,1	844,8	69,7	553,0	45,6	527,9	43,5
<b>1</b>	<b>1 212,2</b>	<b>6 334,2</b>	<b>522,5</b>	<b>1 043,6</b>	<b>86,1</b>	<b>844,8</b>	<b>69,7</b>	<b>553,0</b>	<b>45,6</b>	<b>527,9</b>	<b>43,5</b>
2.1	923,6	3 893,6	421,6	508,0	55,0	451,6	48,9	282,1	30,5	261,9	28,4
<b>2</b>	<b>923,6</b>	<b>3 893,6</b>	<b>421,6</b>	<b>508,0</b>	<b>55,0</b>	<b>451,6</b>	<b>48,9</b>	<b>282,1</b>	<b>30,5</b>	<b>261,9</b>	<b>28,4</b>
3.1	924,7	3 902,4	422,0	793,3	85,8	587,8	63,6	395,6	42,8	383,1	41,4
<b>3</b>	<b>924,7</b>	<b>3 902,4</b>	<b>422,0</b>	<b>793,3</b>	<b>85,8</b>	<b>587,8</b>	<b>63,6</b>	<b>395,6</b>	<b>42,8</b>	<b>383,1</b>	<b>41,4</b>
4.1	109,8	123,5	112,5	123,5	112,5	72,3	65,9	44,4	40,4	44,4	40,4
<b>4</b>	<b>109,8</b>	<b>123,5</b>	<b>112,5</b>	<b>123,5</b>	<b>112,5</b>	<b>72,3</b>	<b>65,9</b>	<b>44,4</b>	<b>40,4</b>	<b>44,4</b>	<b>40,4</b>
<b>OP PA</b>	<b>3 170,3</b>	<b>14 253,7</b>	<b>449,6</b>	<b>2 468,4</b>	<b>77,9</b>	<b>1 956,5</b>	<b>61,7</b>	<b>1 275,0</b>	<b>40,2</b>	<b>1 217,2</b>	<b>38,4</b>

Poznámka:

- Měnový kurz: 1 EUR = 24,8 CZK - měsíční kurz převzatý z MSC2007, „Prostředky v souhrnných žádostech zaúčtovaných PCO“ a „Certifikované výdaje předložené EK“ jsou přepočteny kurzem v době zaúčtování v IS Viola, tj. kurz není shodný s aktuálním měsíčním kurzem.

Zdroj: MSC2007 – 4. 4. 2012

## 7.D STAV OPERAČNÍCH PROGRAMŮ PŘESHraniČNÍ SPOLUPRÁCE CÍLE 3 K 31. BŘEZNU 2012

---

Prostředky alokované na cíl 3 jsou zaměřeny na tři základní oblasti, kterými jsou přeshraniční spolupráce, nadnárodní spolupráce a meziregionální spolupráce. Největší důraz je kladen na OP Přeshraniční spolupráce, čemuž také odpovídá největší podíl prostředků z celkové alokace na tento cíl. Právě těmto programům, které jsou zaměřeny na rozvoj příhraničních regionů úrovně NUTS III po obou stranách hranice, se věnuje tato kapitola.

Česká republika se účastní následujících OP Přeshraniční spolupráce:

- OP Přeshraniční spolupráce ČR – Polsko,
- OP Přeshraniční spolupráce Slovensko – ČR,
- OP Přeshraniční spolupráce Rakousko – ČR,
- OP Přeshraniční spolupráce Svobodný stát Sasko – ČR,
- OP Přeshraniční spolupráce Svobodný stát Bavorsko – ČR.

V případě OP Přeshraniční spolupráce ČR – Polsko je ŘO česká strana, konkrétně MMR. U ostatních OP má ŘO (ale i PCO a AO) sídlo v sousedním partnerském státě. V těchto programech ČR plní roli Národního orgánu, která spočívá zejména v koordinaci realizace OP na příslušném pohraničním území v ČR.

Realizace OP Přeshraniční spolupráce má určitá významná specifika, která vyplývají z účasti více členských států, jako je potřeba vypořádat se s odlišnou legislativou těchto států, se strukturou veřejné správy i zvyklostmi jejího fungování a dalšími národními odlišnostmi. Z tohoto důvodu je implementace těchto OP složitější, což se projevuje zejména ve schvalování příslušné dokumentace, v počáteční fázi realizace OP a také v pomalejším náběhu finančních ukazatelů.

Každý OP Přeshraniční spolupráce je považován orgány EK za jediný celek, přestože se na jeho realizaci podílí dvě země. Toto platí analogicky také pro úroveň jednotlivých projektů, které realizují partneři, každý z jiného státu. Celkovou odpovědnost za realizaci projektu nese jen jeden z nich, tzv. Vedoucí partner. Z tohoto důvodu není pro potřeby monitorovacích zpráv možné odlišit informace o českých a zahraničních projektových partnerech, což následně znemožňuje sumarizovat nebo porovnávat data za tyto OP s ostatními regionálními OP nebo tematickými OP v České republice.

Na základě uvedených informací je struktura dat o stavu OP téměř shodná s regionálními a tematickými OP pouze u OP Přeshraniční spolupráce ČR – Polsko. U ostatních OP Přeshraniční spolupráce jsou informace poskytovány zahraničními ŘO a Společnými technickými sekretariáty pouze ve zjednodušené formě.

Data za OP Přeshraniční spolupráce jsou aktualizována každé tři měsíce. Vybrané údaje potřebné pro monitorování z úrovně MMR-NOK jsou za OP Přeshraniční spolupráce ČR – Polsko poskytovány měsíčně.

## POUŽITÉ POJMY V OP PŘESHraniČNÍ SPOLUPRÁCE

Výše zmíněná specifická OP Přeshraniční spolupráce se odráží jak v nastavení implementační struktury programů, tak v jednotlivých administrativních krocích. Z toho důvodu je nezbytné blíže objasnit, jaké údaje se za používanou terminologií skrývají, protože ne vždy lze některé používané pojmy interpretovat shodně jako u OP cíle 1 a 2.

### **Celková alokace podpory 2007–2013**

Objem finančních prostředků ze SF, resp. ERDF, alokovaný pro obě partnerské země participující v OP Přeshraniční spolupráce na programové období 2007–2013 .

### **Podané žádosti**

Žádosti o podporu, které předkládají Vedoucí partneři subjektům oprávněným k přijímání žádostí.

### **Zamítnuté / stažené projekty / Žádosti vyřazené z administrace** (v případě OP PS ČR – Polsko)

Projekty, které nesplnily podmínky přijatelnosti, po výzvě k doplnění nebyly uznány jako způsobilé pro registraci nebo byly zamítnuty Monitorovacím výborem, příp. od jejich realizace odstoupil jejich předkladatel.

### **Projednávané / pozastavené projekty/ Žádosti ve schvalovacím procesu** (v případě OP PS ČR – Polsko)

Zaevidované žádosti, mimo projektů s Rozhodnutím / Smlouvou. Do této skupiny jsou zahrnuty projektové žádosti, u kterých ještě neproběhla nebo probíhá kontrola přijatelnosti a hodnocení, příp. jsou pozastaveny.

### **Schválené projekty / Projekty s Rozhodnutím / Smlouvou** (v případě OP PS ČR – Polsko)

U OP Přeshraniční spolupráce ČR – Polsko se jedná o projekty, které byly schváleny Monitorovacím výborem a mají vydáno Rozhodnutí / podepsanou Smlouvu mezi ŘO a Vedoucím partnerem. U ostatních OP Přeshraniční spolupráce jsou Smlouvy s Vedoucími partnery uzavírány s ŘO v zahraničí, z tohoto důvodu jsou v tomto dokumentu uváděny počty projektů schválených Monitorovacím výborem.

### **Finančně ukončené projekty**

Projekty, u kterých již byly proplaceny finanční prostředky připadající na poslední žádost o platbu a u kterých proběhla kontrola vynaložených výdajů.

### **Předložené žádosti o platbu**

Žádosti o platbu za celý projekt (tj. obsahují i prostředky ostatních projektových partnerů), které předložili Vedoucí partneři na příslušný subjekt. Tento údaj je oproti OP cíle 1 a 2 výrazně odlišný. Zatímco v případě OP cíle 1 a 2 se jedná o výdaje, které příjemci předkládají ke kontrole, u OP Přeshraniční spolupráce představují již zkontrolované výdaje zahrnuté do žádosti o platbu. V tomto údaji se tedy projevuje zpoždění, které je dáno časem nezbytným pro kontrolu výdajů jednotlivých partnerů na národní úrovni a následnou přípravu žádosti o platbu Vedoucím partnerem.

### **Proplacené prostředky příjemcům**

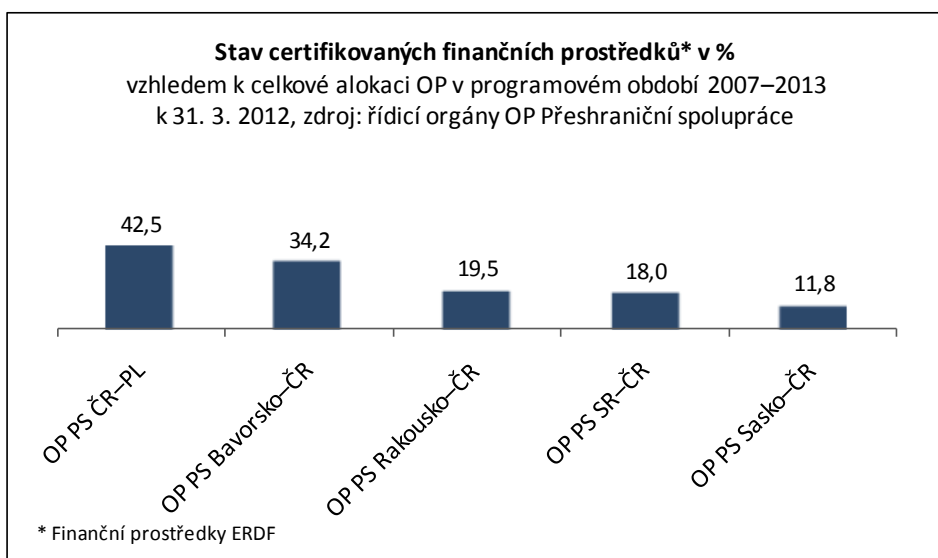
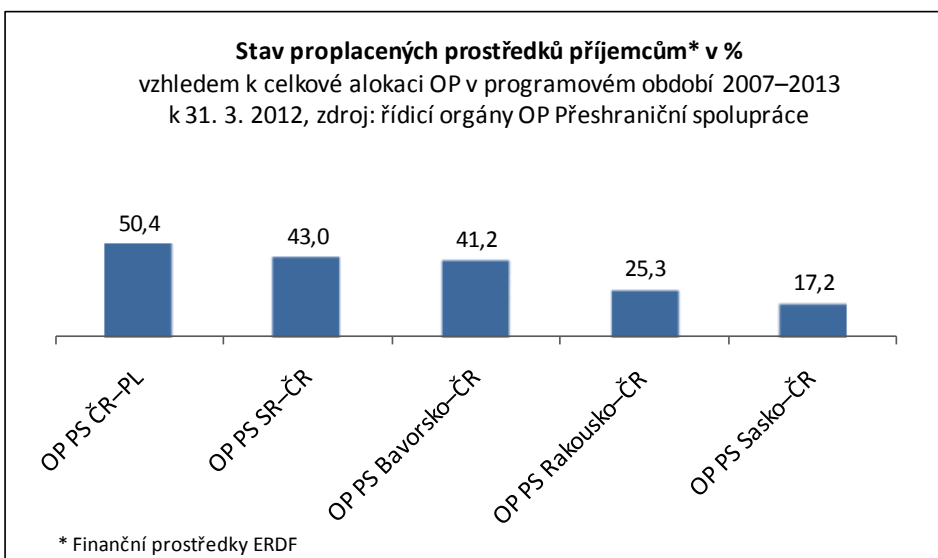
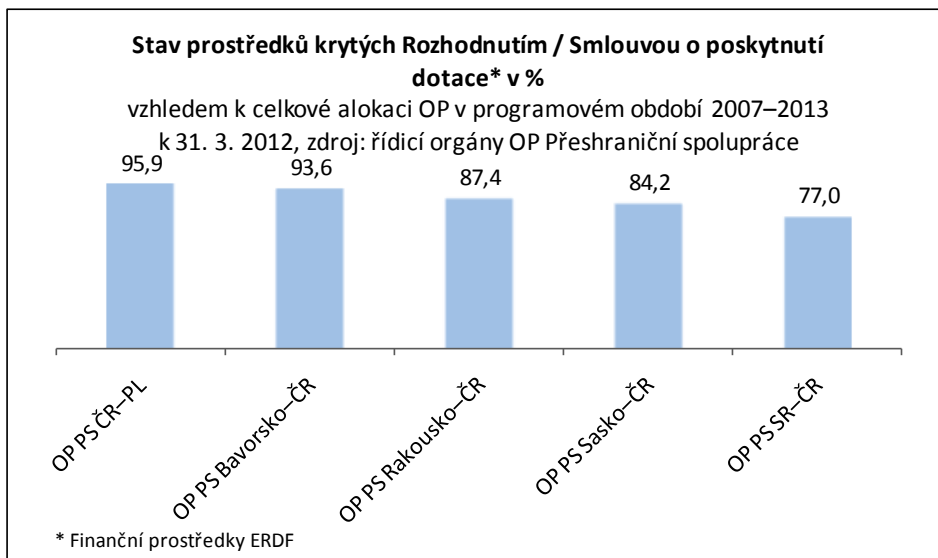
Finanční prostředky vyplacené z účtu PCO na účet Vedoucího partnera na základě zkontrolované žádosti o platbu. U OP Přeshraniční spolupráce se oproti OP cíle 1 a 2 projevuje určité zpoždění. Na rozdíl od OP cíle 1 a 2 finanční útvar nerealizuje platbu Vedoucímu partnerovi ihned po schválení žádosti o platbu, ale žádost zaúčtuje v IS Viola a následně zpracuje souhrnnou žádost o platbu, kterou zašle na PCO. Po ukončení kontroly na PCO jsou prostředky ERDF zaslány na účet finančního útvaru, který je poté vyplácí Vedoucímu partnerovi.

### **Certifikované výdaje předložené EK**

Výdaje, u kterých proběhla certifikace a byly PCO zahrnuty do žádosti o průběžnou platbu do EK.



## STRUČNÝ PŘEHLED ČERPÁNÍ OP PŘESHraniční SPOLUPRÁCE



## OPERAČNÍ PROGRAM PŘESHraniČNÍ SPOLUPRÁCE ČR – POLSKO

OP Přeshraniční spolupráce ČR – Polsko se zaměřuje na zlepšení dopravní dostupnosti přeshraničního regionu, ochranu životního prostředí, podporu hospodářské spolupráce, podporu rozvoje přeshraniční infrastruktury i služeb cestovního ruchu, podporu vzdělávání, kulturních a společenských aktivit, spolupráci územních samospráv a dalších subjektů na obou stranách hranice. OP Přeshraniční spolupráce ČR – Polsko je financován z ERDF.

Z územního hlediska jsou intervence OP Přeshraniční spolupráce ČR – Polsko zaměřeny na české a polské příhraniční regiony NUTS III, kterými jsou: Liberecký kraj, Královéhradecký kraj, Pardubický kraj, Olomoucký kraj, Moravskoslezský kraj a polské podregiony - Jeleniogórský, Walbrzyský, Opolský, Nyský, Rybnický, Bielský, částečně Tyský a Wrocławský.

ŘO OP je MMR (Odbor evropské územní spolupráce), Ministerstvo regionálního rozvoje Polska plní funkci Národního orgánu. Činnost Společného technického sekretariátu zajišťuje CRR ČR, pobočka Olomouc. Podrobnější informace jsou uvedeny na internetových stránkách [www.cz-pl.eu](http://www.cz-pl.eu).

**Tab. 77 - Struktura OP Přeshraniční spolupráce ČR – Polsko**

Číslo prioritní osy / oblasti podpory	Název prioritní osy / oblasti podpory	Podíl na celkové alokaci v %
<b>1</b>	<b>Posilování dostupnosti, ochrana životního prostředí a prevence rizik</b>	37,2
1.1	Posilování dopravní dostupnosti	23,3
1.2	Ochrana životního prostředí	8,0
1.3	Prevence rizik	5,9
<b>2</b>	<b>Zlepšení podmínek pro rozvoj podnikatelského prostředí a cestovního ruchu</b>	31,7
2.1	Rozvoj podnikatelského prostředí	2,5
2.2	Podpora rozvoje cestovního ruchu	27,0
2.3	Podpora spolupráce v oblasti vzdělávání	2,2
<b>3</b>	<b>Podpora spolupráce místních společenství</b>	25,1
3.1	Územní spolupráce veřejných institucí	1,6
3.2	Podpora společenských a kulturních akcí	3,5
3.3	Fond mikroprojektů	20,0
<b>4</b>	<b>Technická pomoc</b>	6,0
4.1	Technická pomoc	6,0

Zdroj: OP PS ČR – Polsko 2007–2013

Tab. 78 - Údaje o projektech OP Přeshraniční spolupráce ČR – Polsko (zdroje EU)

Prioritní osa / Oblast podpory	Podané žádosti		Žádosti vyřazené z administrace		Žádosti ve schvalovacím procesu		Projekty s Rozhodnutím / Smlouvou		Finančně ukončené projekty	
	počet	EUR	počet	EUR	počet	EUR	počet	EUR	počet	EUR
-	a	b	c	d	e	f	g	h	i	j
-	od počátku období		od počátku období		aktuální stav		od počátku období		od počátku období	
1.1	56	98 183 649,0	33	44 095 937,0	0	0	10	29 028 314,0	13	24 957 122,0
1.2	33	32 832 524,0	15	13 938 560,0	4	2 442 081,0	6	8 258 671,0	6	7 303 481,0
1.3	62	51 338 606,0	49	37 942 817,0	0	0	5	8 005 066,0	8	5 330 874,0
<b>1</b>	<b>151</b>	<b>182 354 779,0</b>	<b>97</b>	<b>95 977 314,0</b>	<b>4</b>	<b>2 442 081,0</b>	<b>21</b>	<b>45 292 051,0</b>	<b>27</b>	<b>37 591 477,0</b>
2.1	29	19 829 716,0	19	16 308 998,0	1	320 358,0	8	2 902 140,0	1	212 895,0
2.2	138	106 033 412,0	64	42 516 463,0	2	778 074,0	35	34 726 991,0	34	25 646 563,0
2.3	41	12 320 001,0	20	7 509 558,0	1	675 423,0	10	2 142 763,0	3	436 636,0
<b>2</b>	<b>208</b>	<b>138 183 129,0</b>	<b>103</b>	<b>66 335 019,0</b>	<b>4</b>	<b>1 773 855,0</b>	<b>53</b>	<b>39 771 894,0</b>	<b>38</b>	<b>26 296 094,0</b>
3.1	38	14 775 319,0	18	9 791 913,0	6	1 605 002,0	10	2 600 471,0	4	709 604,0
3.2	70	24 750 599,0	35	15 520 726,0	12	1 952 216,0	9	3 444 322,0	13	3 350 904,0
3.3	6	43 891 869,0	0	0	0	0	6	43 891 869,0	0	0
<b>3</b>	<b>114</b>	<b>83 417 787,0</b>	<b>53</b>	<b>25 312 639,0</b>	<b>18</b>	<b>3 557 218,0</b>	<b>25</b>	<b>49 936 662,0</b>	<b>17</b>	<b>4 060 508,0</b>
4.1	51	7 733 211,0	0	0	0	0	22	4 433 366,0	28	3 145 667,0
<b>4</b>	<b>51</b>	<b>7 733 211,0</b>	<b>0</b>	<b>0</b>	<b>0</b>	<b>0</b>	<b>22</b>	<b>4 433 366,0</b>	<b>28</b>	<b>3 145 667,0</b>
<b>OP PS ČR-PR</b>	<b>524</b>	<b>411 688 906,0</b>	<b>253</b>	<b>187 624 972,0</b>	<b>26</b>	<b>7 773 154,0</b>	<b>121</b>	<b>139 433 973,0</b>	<b>110</b>	<b>71 093 746,0</b>

Zdroj: ŘO OP PS ČR – Polsko – 31. 03. 2012

Tab. 79 - Údaje o stavu čerpání finančních prostředků OP Přeshraniční spolupráce ČR – Polsko (zdroje EU)

Prioritní osa / Oblast podpory	Celková alokace podpory 2007–2013	Podané žádosti		Projekty s Rozhodnutím / Smlouvou		Předložené žádosti o platbu		Proplacené prostředky příjemcům		Certifikované výdaje předložené EK	
		EUR	EUR	%	EUR	%	EUR	%	EUR	%	EUR
-	a	b	b/a	c	c/a	d	d/a	e	e/a	f	f/a
1.1	51 097 276,0	98 183 649,0	192,2	53 985 436,0	105,7	41 411 592,0	81,0%	33 624 500,5	65,8	32 250 761,5	63,1
1.2	17 556 747,0	32 832 524,0	187,0	15 562 152,0	88,6	9 055 850,4	51,6%	8 037 322,5	45,8	6 982 713,5	39,8
1.3	12 972 967,0	51 338 606,0	395,7	13 335 940,0	102,8	11 327 018,9	87,3%	8 548 465,6	65,9	7 021 384,6	54,1
<b>1</b>	<b>81 626 990,0</b>	<b>182 354 779,0</b>	<b>223,4</b>	<b>82 883 528,0</b>	<b>101,5</b>	<b>61 794 461,2</b>	<b>75,7%</b>	<b>50 210 288,6</b>	<b>61,5</b>	<b>46 254 859,6</b>	<b>56,7</b>
2.1	5 572 968,0	19 829 716,0	355,8	3 115 035,0	55,9	1 301 979,2	23,4%	1 189 797,7	21,3	695 371,4	12,5
2.2	59 254 023,0	106 033 412,0	178,9	60 373 554,0	101,9	39 610 976,1	66,8%	32 978 868,2	55,7	26 389 934,2	44,5
2.3	4 778 373,0	12 320 001,0	257,8	2 579 399,0	54,0	1 191 457,7	24,9%	1 020 552,8	21,4	857 919	17,9
<b>2</b>	<b>69 605 364,0</b>	<b>138 183 129,0</b>	<b>198,5</b>	<b>66 067 988,0</b>	<b>94,9</b>	<b>42 104 412,9</b>	<b>60,5%</b>	<b>35 189 218,7</b>	<b>50,6</b>	<b>27 943 224,6</b>	<b>40,2</b>
3.1	3 583 780,0	14 775 319,0	412,3	3 310 075,0	92,4	1 101 105,2	30,7%	1 005 971,9	28,1	616 321,9	17,2
3.2	7 583 781,0	24 750 599,0	326,4	6 795 226,0	89,6	5 385 738,5	71,0%	4 468 974,6	58,9	3 540 630,8	46,7
3.3	43 891 869,0	43 891 869,0	100,0	43 891 869,0	100,0	21 718 072,4	49,5%	16 939 609,5	38,6	12 959 529,0	29,5
<b>3</b>	<b>55 059 430,0</b>	<b>83 417 787,0</b>	<b>151,5</b>	<b>53 997 170,0</b>	<b>98,1</b>	<b>28 204 916,0</b>	<b>51,2%</b>	<b>22 414 556,0</b>	<b>40,7</b>	<b>17 116 481,8</b>	<b>31,1</b>
4.1	13 167 560,0	7 733 211,0	58,7	7 579 033,0	57,6	3 010 049,3	22,9%	2 798 297,5	21,3	1 919 239,7	14,6
<b>4</b>	<b>13 167 560,0</b>	<b>7 733 211,0</b>	<b>58,7</b>	<b>7 579 033,0</b>	<b>57,6</b>	<b>3 010 049,3</b>	<b>22,9%</b>	<b>2 798 297,5</b>	<b>21,3</b>	<b>1 919 239,7</b>	<b>14,6</b>
<b>OP PS ČR–PR</b>	<b>219 459 344,0</b>	<b>411 688 906,0</b>	<b>187,6</b>	<b>210 527 719,0</b>	<b>95,9</b>	<b>135 113 839,5</b>	<b>61,6%</b>	<b>110 612 360,8</b>	<b>50,4</b>	<b>93 233 805,7</b>	<b>42,5</b>

Zdroj: ŘO OP PS ČR – Polsko – 31. 03. 2012

## Realizace OP Přeshraniční spolupráce ČR – Polsko

*V OP Přeshraniční spolupráce ČR – Polsko bylo k 31. březnu 2012 podáno 524 žádostí v celkové výši 411,7 mil. EUR, což představuje více než 187,6 % celkové alokace OP. ŘO vydal 231 Rozhodnutí / Smluv o poskytnutí dotace v hodnotě přes 210,5 mil. EUR (téměř 95,9 % celkové alokace OP). Proplacené prostředky na účty příjemců činí více než 110,6 mil. EUR, což představuje téměř 50,4 % celkové alokace OP. Objem certifikovaných výdajů dosahuje 93,2 mil. EUR, to je téměř 42,5 % celkové alokace na programové období 2007–2013.*

### Podané žádosti

Ve sledovaném období nebyly podány žádné nové žádosti.

Celkový objem finančních prostředků v rámci předložených projektových žádostí je 411,7 mil. EUR, což znamená více než 187,6 % celkové alokace OP.

### Projekty s Rozhodnutím / Smlouvou

Po proběhnutém Monitorovacím výboru v minulém období (15. – 16. listopadu 2011) došlo k postupnému vydávání rozhodnutí a smluv na doporučené projekty čímž se celkový počet schválených projektů navýšil na celkový počet 231. Díky úsporám z již ukončených projektů se povedlo v minulých obdobích schválit některé náhradní projekty a tak se v tabulce vyskytuje v oblasti podpory 1.1 hodnota procentního podílu projektů s Rozhodnutím / Smlouvou 105,7 %. Důvodem je, že již alokované finanční prostředky, které jsou nevyužité, se využijí pro další projekty v rámci úspor, a tím dojde k překročení hranice 100,0 %. Tento jev se bude vyskytovat v budoucnu častěji, protože již nyní je v přípravě další projekt, který nevyužité úspory využije pro svou realizaci.

### Proplacené prostředky příjemcům

Postup proplácení finančních prostředků z ERDF se v rámci OP Přeshraniční spolupráce ČR – Polsko po počátečních obtížích již dávno ustálil na velmi solidní a stabilní úrovni. Celková částka uhrazená v měně EUR Vedoucím projektovým partnerům (bez předchozího předfinancování) přímo z účtu PCO, vedeného u České národní banky, proto činila na konci prvního čtvrtletí 2012 téměř 110,6 mil. EUR, což představuje přes 50,4 % celkové alokace OP.

Ve sledovaném období (leden-březen 2012) bylo finančně ukončeno 8 projektů v celkové hodnotě 10 mil. EUR. K 31. březnu 2012 bylo finančně ukončeno 110 projektů o finančním objemu přes 71,1 mil. EUR.

### Certifikované výdaje předložené EK

Celková výše certifikovaných výdajů se po 31. březnu 2012 posunula na hodnotu 93,2 milionů EUR, což je téměř 42,5 % celkové alokace OP.

## Plnění pravidla n+3

Pro splnění pravidla n+3 za rok 2009 je třeba vyčerpat 37,8 mil. EUR. Vzhledem k tomu, že OP ČR – Polsko měl již na konci roku 2011 vyčerpáno o 80 mil. EUR více, než bylo třeba pro splnění pravidla n+3 za rok 2008, dá se již nyní závazek na rok 2012 považovat za splněný a vzhledem k velké rezervě se do budoucna dá předpokládat bezproblémové plnění pravidla n+3.

## OPERAČNÍ PROGRAM PŘESHraniČNÍ SPOLUPRÁCE SLOVENSKO – ČR

OP Přeshraniční spolupráce Slovensko – ČR se zaměřuje na podporu přeshraniční hospodářské, kulturní a komunální spolupráce, rozvoj cestovního ruchu, podporu vzdělání a sociální integrace, zlepšení dopravní dostupnosti přeshraničního regionu a ochranu životního prostředí. OP Přeshraniční spolupráce Slovensko – ČR je financován z ERDF.

Z územního hlediska je OP určen v České republice pro Jihomoravský, Moravskoslezský a Zlínský kraj, ze slovenské strany jde o samosprávné kraje Trenčinský, Trnavský a Žilinský.

ŘO OP je slovenské Ministerstvo výstavby a regionálního rozvoje, MMR (Odbor evropské územní spolupráce) plní funkci Národního orgánu. Činnost Společného technického sekretariátu zajišťuje útvar na Ministerstvu výstavby a regionálního rozvoje SR. Podrobnější informace jsou uvedeny na internetových stránkách [www.sk-cz.eu](http://www.sk-cz.eu).

**Tab. 80 - Struktura OP Přeshraniční spolupráce Slovensko – ČR**

Číslo prioritní osy / oblasti podpory	Název prioritní osy / oblasti podpory	Podíl na celkové alokaci v %
<b>1</b>	<b>Podpora sociokulturního a hospodářského rozvoje příhraničního regionu a spolupráce</b>	<b>54,0</b>
1.1	Kulturní rozvoj a zachování tradic	5,6
1.2	Spolupráce a síťování	8,0
1.3	Vzdělávání, trh práce a zaměstnanost	8,2
1.4	Rozvoj podnikatelského a inovačního prostředí	8,8
1.5	Rozvoj přeshraniční turistiky	13,4
1.6	Fond mikroprojektů	10,0
<b>2</b>	<b>Rozvoj dostupnosti příhraničního území a životního prostředí</b>	<b>40,0</b>
2.1	Rozvoj dopravní infrastruktury a dostupnosti pohraničí	18,0
2.2	Zachování životního prostředí a rozvoj krajiny	12,0
2.3	Zlepšení informační a komunikační dostupnosti pohraničí	10,0
<b>3</b>	<b>Technická pomoc</b>	<b>6,0</b>
3.1	Podpora řízení, implementace, kontrola programu, monitorování a propagace	6,0

Zdroj: ŘO OP PS Slovensko – ČR

**Tab. 81 - Údaje o projektech OP Přeshraniční spolupráce Slovensko – ČR (zdroje EU)**

Prioritní osa / Oblast podpory	Podané žádosti	Zamítnuté / stažené projekty	Projednávané / pozastavené projekty	Schválené projekty		Finančně ukončené projekty	
				počet	mil. EUR	počet	mil. EUR
-	počet	počet	počet	počet	mil. EUR	počet	mil. EUR
-	od počátku období	od počátku období	aktuální stav	od počátku období		od počátku období	
1.1	47	20	0	27	7 443 237	18	4,8
1.2	65	34	0	31	6 027 338	8	1,5
1.3	64	43	0	21	4 896 333	4	0,4
1.4	28	12	0	16	5 836 856	3	1,3
1.5	62	36	0	26	10 401 694	20	4,4
1.6	3	2	0	1	5 113 773	0	0
<b>1</b>	<b>269</b>	<b>147</b>	<b>0</b>	<b>122</b>	<b>39 719 231</b>	<b>53</b>	<b>12,4</b>
2.1	32	19	1	12	13 997 611	7	0,7
2.2	53	36	0	17	6 881 452	4	1,6
2.3	31	16	0	15	5 561 465	2	0,3
<b>2</b>	<b>116</b>	<b>70</b>	<b>2</b>	<b>44</b>	<b>26 440 528</b>	<b>13</b>	<b>2,6</b>
3.1	5	0	0	5	5 564 408	0	0
<b>3</b>	<b>5</b>	<b>0</b>	<b>0</b>	<b>5</b>	<b>5 564 408</b>	<b>0</b>	<b>0</b>
<b>OP PS SR-ČR</b>	<b>390</b>	<b>219</b>	<b>2</b>	<b>169</b>	<b>71 724 167</b>	<b>66</b>	<b>15,0</b>

Zdroj: ŘO OP PS Slovensko – ČR – 31. 03. 2012



Tab. 82 - Údaje o stavu čerpání finančních prostředků OP Přeshraniční spolupráce Slovensko – ČR (zdroje EU)

Prioritní osa / Oblast podpory	Celková alokace podpory 2007–2013	Schválené projekty		Předložené žádosti o platbu		Proplacené prostředky příjemcům		Certifikované výdaje předložené EK	
		EUR	EUR	%	EUR	%	EUR	%	EUR
-	a	b	b/a	c	c/a	d	d/a	e	e/a
1.1	7 451 494	7 443 237	100	6 762 228	91	6 762 228	91	3 809 766	51
1.2	7 419 211	6 027 338	81	3 333 703	45	3 333 703	45	1 322 459	18
1.3	6 730 155	4 896 333	73	2 399 511	36	2 399 511	36	937 106	14
1.4	7 137 007	5 836 856	82	2 560 181	36	2 560 181	36	2 257 117	32
1.5	12 067 795	10 401 694	86	8 725 505	72	8 725 505	72	3 483 377	29
1.6	9 274 014	5 113 773	55	1 446 583	16	1 446 583	16	186 627	2
<b>1</b>	<b>50 079 676</b>	<b>39 719 231</b>	<b>79</b>	<b>25 227 713</b>	<b>50</b>	<b>25 227 713</b>	<b>50</b>	<b>11 996 452</b>	<b>24</b>
2.1	16 693 225	13 997 611	84	6 987 494	42	6 987 494	42	3 617 606	22
2.2	11 128 818	6 881 452	62	4 012 609	36	4 012 609	36	2 469 714	22
2.3	9 274 014	5 561 465	60	2 397 642	26	2 397 642	26	320 358	3
<b>2</b>	<b>37 096 057</b>	<b>26 440 528</b>	<b>71</b>	<b>13 397 746</b>	<b>36</b>	<b>13 397 746</b>	<b>36</b>	<b>3 906 583</b>	<b>11</b>
3.1	5 564 408	5 564 408	100	1 374 990	25	1 374 990	25	724 740	13
<b>3</b>	<b>5 564 408</b>	<b>5 564 408</b>	<b>100</b>	<b>1 374 990</b>	<b>25</b>	<b>1 374 990</b>	<b>25</b>	<b>724 740</b>	<b>13</b>
<b>OP PS SR–ČR</b>	<b>92 740 141</b>	<b>71 724 167</b>	<b>77</b>	<b>40 000 448</b>	<b>43</b>	<b>40 000 448</b>	<b>43</b>	<b>16 627 775</b>	<b>18</b>

Zdroj: ŘO OP PS Slovensko – ČR – 31. 03. 2012

## Realizace OP Přeshraniční spolupráce Slovensko – ČR

V OP Přeshraniční spolupráce Slovensko – ČR bylo k 31. březnu 2012 podáno 390 žádostí v celkové výši 181 mil. EUR, což představuje 195,2 % celkové alokace OP. ŘO schválil 169 projektů v hodnotě 71,7 mil. EUR (77,3 % celkové alokace OP). Proplacené prostředky na účty příjemců činí 40,0 mil. EUR, což představuje 43 % celkové alokace OP. Objem certifikovaných výdajů dosahuje 16,6 mil. EUR, to je 18 % celkové alokace na programové období 2007–2013.

### Podané žádosti

Ve sledovaném období nebyly podány žádné nové žádosti.

Dne 1. července 2011 byla zveřejněna výzva k předkládání žádostí o finanční příspěvek s datem ukončení výzvy k 31. říjnu 2011. Příští společný Monitorovací výbor by se měl sejít ke schvalování projektů ve 2. čtvrtletí 2012.

### Schválené projekty

V 1. čtvrtletí 2012 nebyl nově schválen žádný projekt.

### Proplacené prostředky příjemcům

K 31. březnu 2012 bylo Ministerstvem financí SR certifikováno a proplaceno 40,0 mil. EUR prostředků ERDF, což činí 43 % celkové alokace OP.

Ve sledovaném období (1. čtvrtletí 2012) bylo **finančně ukončeno** 66 projektů v hodnotě 15,0 mil. EUR. (tj. 38 % celkového počtu schválených projektů).

### Certifikované výdaje předložené EK

K 31. březnu 2012 bylo certifikováno 16,6 mil. EUR, tedy 18 % celkové alokace OP. Podle informace jednotného technického sekretariátu bude ŘO certifikované výdaje předkládat EK ve 2. čtvrtletí 2012.

### Plnění pravidla n+3 / n+2

K 31. březnu 2012 OP Přeshraniční spolupráce Slovensko – ČR bylo příjemci vyčerpáno 100 % upraveného závazku 2008 (14,7 mil. EUR) a také 100 % upraveného závazku na rok 2009 (15 mil. EUR). Upravený závazek pro rok 2010 (15,3 mil. EUR) byl vyčerpán z 39 %. Z těchto vyčerpaných prostředků bylo již EK certifikováno 16,6 mil. EUR, což představuje 18 % celkové alokace OP. Po započtení zálohové platby EK zbývá certifikovat ze závazku pro rok 2009 částka přibližně 5 mil. EUR. OP nepřepokládá problémy s plněním pravidla n+3 za rok 2009.

## OPERAČNÍ PROGRAM PŘESHraniČNÍ SPOLUPRÁCE RAKOUSKO – ČR

OP Přeshraniční spolupráce Rakousko – ČR se zaměřuje na podporu přeshraniční hospodářské, kulturní a komunální spolupráce, rozvoj cestovního ruchu, podporu vzdělání a sociální integrace, zlepšení dopravní dostupnosti přeshraničního regionu a ochranu životního prostředí. OP Přeshraniční spolupráce Rakousko – ČR je financován z ERDF.

OP Přeshraniční spolupráce Rakousko – ČR je určen pro české kraje Jihočeský, Vysočina a Jihomoravský, z rakouské strany jde o regiony Waldviertel, Weinviertel, Wiener Umland Nordteil, Mühlviertel a město Vídeň.

ŘO je Úřad zemské vlády Dolního Rakouska, MMR (Odbor evropské územní spolupráce) plní funkci Národního orgánu. Roli společného technického sekretariátu zastává JTS ETC Rakousko – Česká republika se sídlem v Brně. Podrobnější informace jsou uvedeny na internetových stránkách [www.at-cz.eu](http://www.at-cz.eu).

**Tab. 83 - Struktura OP Přeshraniční spolupráce Rakousko – ČR**

Číslo prioritní osy / oblasti podpory	Název prioritní osy / oblasti podpory	Podíl na celkové alokaci v %
<b>1</b>	<b>Socioekonomický rozvoj, cestovní ruch a transfer know-how</b>	44,2
1.1	Infrastruktura a služby spojené s podnikáním a inovacemi	13,5
1.2	Cestovní ruch, kultura a ekonomika volného času	18,6
1.3	Rozvoj lidských zdrojů, trh práce, vzdělávání a kvalifikace	6,2
1.4	Prevence zdravotních a sociálních rizik, sociální integrace	5,9
<b>2</b>	<b>Regionální dostupnost a udržitelný rozvoj</b>	49,8
2.1	Doprava a regionální dostupnost	21,7
2.2	Životní prostředí a prevence rizik	11,9
2.3	Udržitelné sítě a struktury institucionální spolupráce	16,2
<b>3</b>	<b>Technická pomoc</b>	6,0
3.1	Technická pomoc	6,0

Zdroj: ŘO OP PS Rakousko – ČR

**Tab. 84 - Údaje o projektech OP Přeshraniční spolupráce Rakousko – ČR (zdroje EU)**

Prioritní osa/ Oblast podpory	Podané žádosti o podporu	Zamítnuté/ stažené projekty	Projednávané/ pozastavené projekty	Schválené projekty		Finančně ukončené projekty	
				počet	mil. EUR	počet	mil. EUR
-	počet	počet	počet	počet	mil. EUR	počet	mil. EUR
-	od počátku období	od počátku období	aktuální stav	od počátku období		od počátku období	
1.1	21	2	0	17	9,4	2	0,4
1.2	37	11	0	33	20,7	7	1,5
1.3	25	3	0	21	9,8	0	0,0
1.4	12	3	0	11	4,4	2	0,1
<b>1</b>	<b>91</b>	<b>19</b>	<b>0</b>	<b>82</b>	<b>44,2</b>	<b>11</b>	<b>2,0</b>
2.1	28	2	0	25	19,7	6	5,7
2.2	22	9	0	18	10,7	0	0,0
2.3	18	3	0	15	13,1	3	0,2
<b>2</b>	<b>68</b>	<b>14</b>	<b>0</b>	<b>58</b>	<b>43,5</b>	<b>9</b>	<b>5,9</b>
3.1	14	0	0	14	6,1	0	0,0
<b>3</b>	<b>14</b>	<b>0</b>	<b>0</b>	<b>14</b>	<b>6,1</b>	<b>0</b>	<b>0,0</b>
<b>Rak.-ČR</b>	<b>173</b>	<b>33</b>	<b>0</b>	<b>154</b>	<b>93,9</b>	<b>20</b>	<b>7,9</b>

Zdroj: ŘO OP PS Rakousko – ČR – 31. 03. 2012

Tab. 85 - Údaje o stavu čerpání finančních prostředků OP Přeshraniční spolupráce Rakousko – ČR (zdroje EU)

Prioritní osa/ Oblast podpory	Celková alokace podpory 2007– 2013	Schválené projekty <sup>1)</sup>		Předložené žádosti o platbu		Proplacené prostředky příjemcům		Certifikované výdaje předložené EK	
		EUR	EUR	%	EUR	%	EUR	%	EUR
-	a	b	b/a	c	c/a	d	d/a	e	e/a
1.1	14 497 127,0	9 349 137,7	64,5	19835,6	0,1	1 898 383,7	13,1	1 819 233,5	12,6
1.2	20 016 950,0	20 687 045,9	103,4	110482,2	0,6	5 754 775,6	28,8	5 174 963,3	25,9
1.3	6 627 729,0	9 791 403,1	147,7	167970,8	2,5	2 420 607,9	36,5	1 779 401,4	26,9
1.4	6 334 278,0	4 414 036,5	69,7	68290,3	1,1	916 539,7	14,5	433 240,4	6,9
<b>1</b>	<b>47 476 084,0</b>	<b>44 241 623,2</b>	<b>93,2</b>	<b>366 578,8</b>	<b>0,8</b>	<b>10 990 306,8</b>	<b>23,2</b>	<b>9 206 838,5</b>	<b>19,4</b>
2.1	23 359 420,0	19 716 083,9	84,4	0,0	0,0	6 719 639,4	28,8	4 848 960,4	20,8
2.2	12 756 888,0	10 681 846,3	83,7	403708,0	3,2	3 495 440,9	27,4	2 993 068,4	23,5
2.3	17 396 878,0	13 136 262,3	75,5	92921,3	0,6	4 058 526,0	23,3	2 072 948,7	11,9
<b>2</b>	<b>53 513 186,0</b>	<b>43 534 182,5</b>	<b>81,4</b>	<b>496629,3</b>	<b>0,9</b>	<b>14 273 606,3</b>	<b>26,7</b>	<b>9 914 977,5</b>	<b>18,5</b>
3.1	6 446 123,0	6119629,5	94,9	525109,5	8,2	1 883 056,4	29,2	1 780 441,2	27,6
<b>3</b>	<b>6 446 123,0</b>	<b>6119629,5</b>	<b>94,9</b>	<b>525109,5</b>	<b>8,2</b>	<b>1 883 056,4</b>	<b>29,2</b>	<b>1 780 441,2</b>	<b>27,6</b>
<b>Rakousko–ČR</b>	<b>107 435 393,0</b>	<b>93 895 435,2</b>	<b>87,4</b>	<b>1 388 317,6</b>	<b>1,3</b>	<b>27 146 969,6</b>	<b>25,3</b>	<b>20 902 257,2</b>	<b>19,5</b>

Poznámka:

1 Ve zprávě za minulé čtvrtletí byly zveřejněny chybně získané informace z monitorovacího systému ŘO OP PS Rakousko – ČR. Chyba byla odstraněna a údaje aktualizovány.

Zdroj: ŘO OP PS Rakousko – ČR – 31. 03. 2012

## Realizace OP Přeshraniční spolupráce Rakousko – ČR

*V OP Přeshraniční spolupráce Rakousko – ČR bylo k 31. březnu 2012 podáno 173 žádostí o dotaci. Monitorovací výbor schválil 154 projektů v hodnotě 93,9 mil. EUR (87,4 % celkové alokace OP). Proplacené prostředky na účty příjemců činí 27,1 mil. EUR, což představuje 25,3 % celkové alokace OP. Objem certifikovaných výdajů dosahuje 20,9 mil. EUR, to je 19,5 % celkové alokace na programové období 2007–2013.*

### Podané žádosti

V 1. čtvrtletí 2012 bylo předloženo 19 projektových žádostí. Schvalování žádostí proběhne na 11. zasedání Monitorovacího výboru, které se uskuteční ve dnech 23. – 24. května 2012 v Horním Rakousku (Bad Leonfelden).

### Schválené projekty

Celkem je schváleno 154 projektů s celkovým objemem 93,9 mil. EUR prostředků ERDF, což je zhruba 87,4 % celkové alokace OP. Ve schválených prostředcích pro oblast podpory 1.1 se projeví úspory z již uzavřených projektů a došlo tak ke snížení finančního objemu prostředků oproti minulému čtvrtletí.

### Proplacené prostředky příjemcům

Od počátku programového období ke konci března 2012 byly na účty příjemců vyplaceny prostředky o celkovém objemu 27,1 mil. EUR, podíl plateb na celkové alokaci OP tak činí 25,3 %. Ve sledovaném období (leden – březen 2012) byly vyplaceny žádosti o platbu ve výši 3,3 mil. EUR.

Ve sledovaném období (leden – březen 2012) bylo finančně ukončeno dalších 6 projektů. K 31. březnu 2012 bylo celkem finančně ukončeno 20 projektů o finančním objemu 7,9 mil. EUR (tj. 11,4 % celkového počtu schválených projektů).

### Certifikované výdaje předložené EK

Certifikační orgán (Úřad spolkového kancléře Rakouské republiky) v posledním čtvrtletí nepředkládal žádost o vyplacení prostředků ERDF od EK.

### Plnění pravidla n+3 / n+2

Závazek n+3 pro rok 2011 byl 16,9 mil. EUR, s certifikovanými výdaji 20,9 mil. EUR na konci roku 2011 byl tento požadavek splněn. Pro rok 2012 je stanoven závazek n+3 ve výši 34,3 mil. EUR. V tomto roce tedy bude nutné certifikovat 1,9 mil. EUR.

## OPERAČNÍ PROGRAM PŘESHraniČNÍ SPOLUPRÁCE

### SVOBODNÝ STÁT SASKO – ČR

OP Přeshraniční spolupráce Svobodný stát Sasko – ČR se zaměřuje na zlepšení dopravní dostupnosti přeshraničního regionu, ochranu životního prostředí, podporu rozvoje přeshraniční infrastruktury i služeb cestovního ruchu, podporu budování infrastruktury a poskytování služeb v oblasti vzdělávání a sociální integrace, podporu spolupráce hospodářských subjektů a transferu technologií, podporu přeshraniční spolupráce územních samospráv na obou stranách hranice. OP Přeshraniční spolupráce Svobodný stát Sasko – ČR je financován z ERDF.

OP Přeshraniční spolupráce Svobodný stát Sasko – ČR je určen pro české kraje Karlovarský, Ústecký a Liberecký, z německé strany jde o regiony Vogtlandkreis, Aue-Schwarzenberg, Annaberg, Mittlerer Erzgebirgskreis, Freiberg, Weißeritzkreis, Sächsische Schweiz, Bautzen, Löbau-Zittau, Zwickauer Land, Stollberg, Mittweida, Meißen, Kamenz, Niederschlesischer Oberlausitzkreis, Saale-Orla-Kreis, Greiz a statutárních měst Zwickau, Chemnitz, Dresden, Görlitz a Hoyerswerda a Plauen.

ŘO je Saské státní ministerstvo hospodářství, práce a dopravy, MMR (Odbor evropské územní spolupráce) plní funkci Národního orgánu. Roli Společného technického sekretariátu vykonává Saská rozvojová banka – dotační banka. Podrobnější informace jsou uvedeny na internetových stránkách [www.ziel3-cil3.eu](http://www.ziel3-cil3.eu).

**Tab. 86 - Struktura OP Přeshraniční spolupráce Svobodný stát Sasko – ČR**

Číslo prioritní osy / oblasti podpory	Název prioritní osy / oblasti podpory	Podíl na celkové alokaci v %
<b>1</b>	<b>Rozvoj rámcových společenských podmínek v dotačním území</b>	<b>51,2</b>
1.1	Kooperativní zlepšení a rozvoj a výstavba potřebné infrastruktury a spolupráce v oblasti regionálního plánování a rozvoje	51,2
1.2	Kooperativní opatření v oblasti lidských zdrojů, socio-kulturního rozvoje a partnerské spolupráce	
1.3	Kooperace v oblasti bezpečnosti, záchranných služeb, ochrany před katastrofami a protipožární ochrany	
1.4	Společný fond malých projektů	
<b>2</b>	<b>Rozvoj hospodářství a cestovního ruchu</b>	<b>26,4</b>
2.1	Hospodářská kooperace a rozvoj přeshraničních hospodářských struktur	26,4
2.2	Kooperace a rozvoj přeshraničních struktur v cestovním ruchu	
<b>3</b>	<b>Zlepšení situace přírody a životního prostředí</b>	<b>16,4</b>
3.1	Kooperace v oblasti ochrany klimatu, ochrany lesa a přírody, péče o krajinu a odpadového hospodářství	16,4
3.2	Kooperace v oblastech protipovodňové ochrany, vodního hospodářství, vodních staveb a ochrany vodstva	
<b>4</b>	<b>Technická pomoc</b>	<b>6,0</b>
4.1	Technická pomoc	6,0

Zdroj: ŘO OP PS Svobodný stát Sasko – ČR

**Tab. 87 - Údaje o projektech OP Přeshraniční spolupráce Svobodný stát Sasko – ČR (zdroje EU)**

Prioritní osa / Oblast podpory	Podané žádosti o podporu	Zamítnuté / stažené projekty	Projednávané / pozastavené projekty	Schválené projekty		Finančně ukončené projekty	
				počet	mil. EUR	počet	mil. EUR
-	počet	počet	počet	od počátku období		od počátku období	
-	od počátku období	od počátku období	aktuální stav	od počátku období		od počátku období	
1.1	29	10	5	14	28,1	1	0,3
1.2	122	39	23	60	34,0	5	1,4
1.3	26	10	1	15	11,0	2	1,6
1.4	4	0	0	4	13,7	0	0
1.5	14	3	0	11	9,5	0	0
<b>1</b>	<b>195</b>	<b>62</b>	<b>29</b>	<b>104</b>	<b>96,3</b>	<b>8</b>	<b>3,3</b>
2.1	14	2	4	8	4,3	0	0
2.2	56	18	12	26	30,5	2	0,2
<b>2</b>	<b>70</b>	<b>20</b>	<b>16</b>	<b>34</b>	<b>34,8</b>	<b>2</b>	<b>0,2</b>
3.1	54	18	10	26	19,3	3	0,9
3.2	13	5	3	5	12,3	0	0
<b>3</b>	<b>67</b>	<b>23</b>	<b>13</b>	<b>31</b>	<b>31,6</b>	<b>3</b>	<b>0,9</b>
4.1	13	0	0	13	12,1	0	0
<b>4</b>	<b>13</b>	<b>0</b>	<b>0</b>	<b>13</b>	<b>12,1</b>	<b>0</b>	<b>0</b>
<b>OP PS Sasko-ČR</b>	<b>345</b>	<b>105</b>	<b>58</b>	<b>182</b>	<b>174,8</b>	<b>13</b>	<b>4,4</b>

Zdroj: ŘO OP PS Sasko – ČR – 31. 03. 2012



**Tab. 88 - Údaje o stavu čerpání finančních prostředků OP Přeshraniční spolupráce Svobodný stát Sasko – ČR (zdroje EU)**

Prioritní osa / Oblast podpory	Celková alokace podpory 2007–2013	Schválené projekty		Předložené žádosti o platbu		Proplacené prostředky příjemcům		Certifikované výdaje předložené EK <sup>1)</sup>	
		EUR	%	EUR	%	EUR	%	EUR	%
-	a	b	b/a	c	c/a	d	d/a	e	e/a
1.1	106 202 694	28 083 134,9	26,4	16 186 476,3	15,2	11 765 797,1	11,1	0,0	0,0
1.2		33 980 975,9	32,0	13 384 843,1	12,6	9 180 674,2	8,6	0,0	0,0
1.3		10 964 501,9	10,3	4 852 739,3	4,6	3 499 148,3	3,3	0,0	0,0
1.4		13 647 922,2	7,3	5 843 572,1	5,5	3 702 110,0	3,5	0,0	0,0
1.5		9 500 000,0	8,9	0,0	0,0	0,0	0,0	0,0	0,0
<b>1</b>	<b>106 202 694</b>	<b>96 176 534,9</b>	<b>90,6</b>	<b>40 267 630,8</b>	<b>37,9</b>	<b>28 147 729,6</b>	<b>26,5</b>	<b>19 797 836,7</b>	<b>18,6</b>
2.1	54 719 083	4 339 332,7	7,9	3 849 349,3	7,0	1 547 288,9	2,8	0,0	0,0
2.2		30 443 116,5	55,6	3 820 724,3	7,0	2 047 135,2	3,7	0,0	0,0
<b>2</b>	<b>54 719 083</b>	<b>34 782 449,2</b>	<b>63,6</b>	<b>7 670 073,6</b>	<b>14,0</b>	<b>3 594 424,1</b>	<b>6,6</b>	<b>1 742 221,8</b>	<b>3,2</b>
3.1	34 031 351	19 161 025,4	56,3	3 105 729,2	9,1	2 243 068,6	6,6	0,0	0,0
3.2		12 347 186,5	36,3	1 835 834,2	5,1	360 867,8	1,0	0,0	0,0
<b>3</b>	<b>34 031 351</b>	<b>31 508 211,9</b>	<b>92,6</b>	<b>4 941 563,4</b>	<b>14,5</b>	<b>2 603 936,4</b>	<b>7,7</b>	<b>1 662 861,6</b>	<b>4,9</b>
4.1	12 443 816	12 087 386,5	97,1	1 269 851,6	10,2	1 269 851,6	10,2	0,0	0,0
<b>4</b>	<b>12 443 816</b>	<b>12 087 386,5</b>	<b>97,1</b>	<b>1 269 851,6</b>	<b>10,2</b>	<b>1 269 851,6</b>	<b>10,2</b>	<b>1 269 851,6</b>	<b>10,2</b>
<b>OP PS Sasko–ČR</b>	<b>207 396 944</b>	<b>174 554 582,5</b>	<b>84,2</b>	<b>54 149 119,4</b>	<b>26,1</b>	<b>35 615 941,7</b>	<b>17,2</b>	<b>24 472 771,7</b>	<b>11,8</b>

Poznámka:

1 Od saského Certifikačního orgánu nejsou k dispozici informace v podrobnějším členění dle oblastí podpory.

Zdroj: ŘO OP PS Sasko – ČR – 31. 03. 2012

## **Realizace OP Přeshraniční spolupráce Svobodný stát Sasko – ČR**

*V OP Přeshraniční spolupráce Svobodný stát Sasko – ČR bylo k 31. březnu 2012 podáno 345 žádostí. Monitorovací výbor programu schválil 182 projektů v hodnotě 174,8 mil. EUR (84,2 % celkové alokace OP). Proplacené prostředky na účty příjemců činí 35,6 mil. EUR, což představuje 17,2 % celkové alokace OP. Objem certifikovaných výdajů dosahuje 24,5 mil. EUR, to je 11,8 % celkové alokace na programové období 2007–2013.*

### **Podané žádosti**

K 31. březnu 2012 bylo podáno 345 žádostí. Celkový podíl finančního objemu v těchto žádostech činil 84,2 % na alokaci OP.

### **Schválené projekty**

K 31. březnu 2012 bylo schváleno celkem 182 projektů v hodnotě 174,8 mil. EUR, což představuje 84,2 % celkové alokace OP.

Ve sledovaném období (leden – březen 2012) byl realizován jeden Monitorovací výbor, na kterém bylo schváleno 7 nových projektů v celkové hodnotě 6,1 mil. EUR.

### **Proplacené prostředky příjemcům**

K 31. březnu 2012 bylo na účty příjemců proplaceno celkem 35,6 mil. EUR, což představuje 17,2 % celkové alokace. Čtvrtletní nárůst činí 2,6 mil. EUR.

K 31. březnu 2012 bylo finančně ukončeno 13 projektů v celkové hodnotě 4,4 mil. EUR.

### **Certifikované výdaje předložené EK**

Certifikační orgán předpokládá 4 certifikace v roce 2012. K datu 31. března 2012 byly certifikovány finanční prostředky ve výši 24,5 mil. EUR, tj. 11,8 % celkové alokace OP.

### **Plnění pravidla n+3 / n+2**

Pro rok 2012 je třeba pro splnění pravidla n+3 certifikovat prostředky ve výši 22,2 mil. EUR, což je přibližně 10,7 % celkové alokace OP. V letošním roce zatím neproběhla žádná certifikace, takže pro splnění pravidla n+3 za rok 2009 je třeba certifikovat celou částku, přičemž z této částky je zhruba polovina již proplacena konečným příjemcům. OP Sasko – ČR nepředpokládá problém s naplněním pravidla n+3 pro letošní rok.

## OPERAČNÍ PROGRAM PŘESHraniČNÍ SPOLUPRÁCE

### SVOBODNÝ STÁT BAVORSKO – ČR

OP Přeshraniční spolupráce Svobodný stát Bavorsko – ČR je zaměřen na podporu přeshraniční hospodářské, kulturní a komunální spolupráce, rozvoj cestovního ruchu, podporu vzdělání a sociální integrace, zlepšení dopravní dostupnosti přeshraničního regionu a ochranu životního prostředí. OP Přeshraniční spolupráce Svobodný stát Bavorsko – ČR je financován z ERDF.

OP Přeshraniční spolupráce Svobodný stát Bavorsko – ČR je určen pro české kraje Karlovarský, Plzeňský a Jihočeský, z bavorské strany jde o zemské okresy Cham, Freyung - Grafenau, Hof, Neustadt an der Waldnaab, Regen, Schwandorf, Tirschenreuth a Wunsiedel im Fichtelgebirge, Amberg - Sulzbach, Bayreuth, Deggendorf, Kronach, Kulmbach, Passau, Regensburg a Straubing–Bogen a statutární města Amberg, Bayreuth, Passau, Regensburg a Straubing, Hof a Weiden.

ŘO je Bavorské státní ministerstvo hospodářství, infrastruktury, dopravy a technologie. MMR (Odbor evropské územní spolupráce) plní funkci Národního orgánu. Technický sekretariát sídlí v Bayreuthu. Podrobnější informace jsou uvedeny na internetových stránkách [www.strukturalni-fondy.cz](http://www.strukturalni-fondy.cz).

**Tab. 89 - Struktura OP Přeshraniční spolupráce Svobodný stát Bavorsko – ČR**

Číslo prioritní osy	Název prioritní osy	Podíl na celkové alokaci v %
1	Hospodářský rozvoj, lidské zdroje a sítě	62,5
2	Rozvoj území a životního prostředí	37,5

Zdroj: Programový dokument Cíl 3 – program přeshraniční spolupráce ČR – Svobodný stát Bavorsko 2007-2013

**Tab. 90 - Údaje o projektech OP Přeshraniční spolupráce Svobodný stát Bavorsko – ČR (zdroje EU)**

Prioritní osa / Oblast podpory	Podané žádosti o podporu	Zamítnuté / stažené projekty	Projednávané / pozastavené projekty	Schválené projekty		Finančně ukončené projekty	
				počet	mil. EUR	počet	mil. EUR
-	počet	počet	počet	počet	mil. EUR	počet	mil. EUR
-	od počátku období	od počátku období	aktuální stav	od počátku období		od počátku období	
1	197	40	8	149	70,6	49	11,3
2	93	25	8	60	37,5	16	8,3
<b>OP PS Bav.–ČR</b>	<b>290</b>	<b>65</b>	<b>16</b>	<b>209</b>	<b>108,1</b>	<b>65</b>	<b>19,6</b>

Poznámka:

- V rámci OP PS Bavorsko – ČR není žádný z údajů evidován do úrovně oblasti podpory, údaje jsou dostupné pouze na úrovni prioritní osy.

Zdroj: ŘO OPSS Bavorsko – ČR – 31. 03. 2012

**Tab. 91 - Údaje o stavu čerpání finančních prostředků OP Přeshraniční spolupráce Bavorsko – ČR (zdroje EU)**

Prioritní osa / Oblast podpory	Celková alokace podpory 2007–2013		Schválené projekty		Předložené žádosti o platbu		Proplacené prostředky příjemcům		Certifikované výdaje předložené EK	
	EUR		EUR	%	EUR	%	EUR	%	EUR	%
	a		b	b/a	c	c/a	d	d/a	e	e/a
1	72 222 559,0		70 608 585,9	97,8	44 526 231,8	61,7	34 446 949,7	47,7	29 826 970,7	41,3
2	43 287 890,0		37 532 263,3	86,7	22 159 365,2	51,2	13 101 803,1	30,3	9 717 715,4	22,4
<b>OP PS Bavorsko–ČR</b>	<b>115 510 449,0</b>		<b>108 140 849,2</b>	<b>93,6</b>	<b>66 685 597,0</b>	<b>57,7</b>	<b>47 548 752,8</b>	<b>41,2</b>	<b>39 544 686,1</b>	<b>34,2</b>

Poznámka:

- V rámci OP PS Bavorsko – ČR není žádný z údajů evidován do úrovně oblasti podpory, údaje jsou dostupné pouze na úrovni prioritní osy.

Zdroj: ŘO OPSS Bavorsko – ČR – 31. 03. 2012

## **Realizace OP Přeshraniční spolupráce Svobodný stát Bavorsko – ČR**

*V OP Přeshraniční spolupráce Svobodný stát Bavorsko – ČR bylo k 31. březnu 2012 podáno celkem 290 projektových žádostí. Monitorovací výbor schválil 209 projektů v hodnotě 108,1 mil. EUR (93,6 % celkové alokace OP). Proplacené prostředky na účty příjemců činí 47,5 mil. EUR, což představuje 41,2 % celkové alokace OP. Objem certifikovaných výdajů dosahuje 39,5 mil. EUR, to je 34,2 % celkové alokace na programové období 2007–2013.*

### **Podané žádosti**

V 1. čtvrtletí 2012 byly předloženy pouze 3 projektové žádosti, jelikož termín pro doručení žádostí na nejbližší zasedání Monitorovacího výboru byl stanoven na 1. září 2012. Celkem bylo od počátku programového období podáno 290 projektových žádostí.

### **Schválené projekty**

V 1. čtvrtletí 2012 neproběhlo zasedání Monitorovacího výboru. Celkem bylo schváleno 209 projektů ve výši 108,1 mil. EUR, což představuje 93,6 % celkové alokace OP. Pro další zasedání Monitorovacího výboru je k dispozici ještě 7,4 mil. EUR.

### **Proplacené prostředky příjemcům**

Rovněž v 1. čtvrtletí 2012 pokračovaly velmi úspěšně procesy kontroly výdajů a jejich proplácení Vedoucím partnerům na obou stranách hranice. V tomto čtvrtletí bylo proplaceno 4,3 mil. EUR. Celkem tak bylo proplaceno 47,5 mil. EUR, což představuje 41,2 % celkové alokace OP.

Ve sledovaném období (leden – březen 2012) bylo finančně ukončeno dalších 19 projektů v hodnotě 5,4 mil. EUR. K 31. březnu 2012 bylo finančně ukončeno 65 projektů o objemu 19,6 mil. EUR (tj. 18,1 % celkového počtu schválených projektů).

### **Certifikované výdaje předložené EK**

V 1. čtvrtletí 2012 se neuskutečnila certifikace výdajů. Objem certifikovaných prostředků činí 39,5 mil. EUR, což představuje 34,2 % celkové alokace OP. Program je v tomto ukazateli na předních místech mezi všemi programy přeshraniční spolupráce podporovanými v rámci EU.

### **Plnění pravidla n+3 / n+2**

Upravený rozpočtový závazek roku 2009 činí 36,5 mil. EUR. Pravidlo n+3 bylo vzhledem k celkové certifikované částce 39,5 mil. EUR již splněno, přičemž ani nemusí být zohledněny zálohové platby ve výši 10,4 mil. EUR.

## 8. POUŽITÉ POJMY

---

### **Alokace podpory (pro jednotlivé rozpočtové roky)**

Objem finančních prostředků SF / FS a národních zdrojů určený pro daný OP na každý kalendářní rok programového období 2007–2013 na základě rozhodnutí EK. Alokace podpory na daný rok musí být vyčerpána s ohledem na pravidlo  $n+3 / n+2$  (podrobněji viz níže).

### **Celková alokace podpory 2007–2013**

Objem finančních prostředků ze SF / FS a národních zdrojů alokovaný pro NSRR (resp. jednotlivé OP) na celé programové období 2007–2013.

- Výpočet Celkové alokace podpory 2007–2013 v CZK: Certifikované výdaje předložené EK v CZK + („necertifikované prostředky“ v EUR \* aktuální měsíční kurz).

### **Certifikované výdaje předložené EK**

Výdaje, u kterých byla potvrzena správnost údajů a funkčnost systému řízení a kontroly na úrovni OP zaručující, že výdaje byly vynaloženy v souladu s předpisy EU a ČR. Certifikaci výdajů provádí PCO (Národní fond MF ČR). Certifikované výdaje jsou následně zaslány v žádosti o proplacení finančních prostředků EK, která nejpozději do dvou měsíců poté zašle certifikované finanční prostředky na účty PCO. Certifikované finanční prostředky se tedy považují za finanční prostředky vyčerpané z fondů EU.

### **Cílová hodnota indikátoru**

Hodnota (plán) indikátoru, ke které se ŘO OP zavázal vůči EK v programovém dokumentu. Cílová hodnota může být dosažena až po ukončení realizace programu, tzn. datum cílové hodnoty se nemusí rovnat datu předpokládaného ukončení realizace programu. Cílová hodnota může být naplňována i v době udržitelnosti. V rámci cílové hodnoty indikátoru je zohledněna výchozí hodnota indikátoru.

### **Dosažená hodnota indikátoru**

Hodnota průběžného naplnění indikátoru a datum, kdy byla hodnota indikátoru dosažena. Dosažená hodnota je sledována pomocí monitorovacích zpráv, které pravidelně předkládají příjemci ŘO OP / zprostředkujícímu subjektu. Dosažená hodnota je kumulativní údaj od začátku realizace projektu nebo přírůstkový údaj dle povahy indikátoru a jeho definice. Například:

- indikátory vztahované ke konkrétnímu období, např. „Počet proškolených osob v novém systému výuky za rok“
- podílové indikátory, např. „Změna počtu dopravních nehod na úsecích dotčených intervencí (%)“

- statistické indikátory.

V rámci dosažené hodnoty indikátoru je zohledněna výchozí hodnota indikátoru. Při interpretaci dat, jejichž výchozí hodnota je různá od nuly, je nutné uvádět všechny hodnoty společně (výchozí, cílová a dosažená).

### **Finančně ukončené projekty**

Projekty, u kterých byly ukončeny všechny realizační a administrativní činnosti. Tedy takové projekty, u kterých příjemce předložil Závěrečnou monitorovací zprávu a závěrečnou Žádost o platbu. ŘO předloženou dokumentaci schválil a proplatil finanční prostředky na účet příjemce.

### **Globální grant – GG**

Jeden ze způsobů implementace OP pro vybrané oblasti podpory nebo jejich části. V rámci GG jsou realizovány dílčí grantové projekty. Příjemce GG (nejčastěji zprostředkující subjekt OP) je zodpovědný za řízení a implementaci globálního grantu. V programovém období 2007–2013 jsou GG realizovány v rámci OP Vzdělávání pro konkurenceschopnost a OP Lidské zdroje a zaměstnanost.

### **Nedokončené projekty**

Projekty, které byly nestandardně ukončeny. Jedná se o situaci, kdy příjemce, ŘO nebo zprostředkující subjekt vypověděli / odstoupili od vydaného Rozhodnutí / podepsané Smlouvy o poskytnutí dotace.

### **Podané žádosti**

Žádosti o podporu ze SF / FS a národních zdrojů předložené žadateli v rámci vyhlášených výzev jednotlivých OP. Žadatelé vyplní elektronickou žádost o podporu a následně fyzicky odevzdají další požadované podklady k projektové žádosti. Podané žádosti o podporu jsou zaregistrovány v informačních systémech ŘO jednotlivých OP.

### **Projekt**

Ucelený soubor aktivit financovaných z OP, které směřují k dosažení předem stanovených a jasně definovaných, měřitelných cílů. Projekt je realizován v určeném časovém horizontu podle zvolené strategie a s daným rozpočtem.

Podle způsobu realizace se rozlišují dva typy projektů:

#### *Individuální projekt – IP*

- Projekt s přímým způsobem financování, kdy konečný příjemce je zároveň konečným uživatelem, který obdrží podporu.

#### *Grantový projekt – GP*

- Projekt realizovaný v rámci globálního grantu, kde zprostředkovatelem finančních prostředků je nositel globálního grantu

Podle finanční náročnosti se vymezují dva typy projektů:

#### *Běžný projekt*

- Projekt s celkovými náklady nižšími než 50 mil. EUR

#### *Velký projekt – VP*

- Projekt s celkovými náklady přesahujícími 50 mil. EUR (např. v oblasti dopravy, vědy a výzkumu či životního prostředí)

### **Proplacené prostředky příjemcům**

Objem finančních prostředků proplacených na účty příjemců po ukončení realizace projektu nebo jeho části (u etapového projektu). Do proplacených prostředků jsou započítávány také zálohové platby (předfinancování) v případě ex-ante financování. Finanční prostředky se proplácí na základě žádosti o platbu.

### **Prostředky v souhrnných žádostech zaúčtovaných PCO**

Objem finančních prostředků v IP a GG, které ŘO autorizoval a v rámci souhrnného výkazu výdajů předložil PCO a které byly zaúčtovány v IS Viola.

### **Projekty / GG / GP s vydaným Rozhodnutím / podepsanou Smlouvou**

Projekty schválené ke spolufinancování ze SF / FS a národních zdrojů, tj. projekty které splnily formální náležitosti, podmínky přijatelnosti, získaly dostatečné bodové ohodnocení v rámci hodnocení kvality, byly doporučeny ke spolufinancování a s příjemcem byl podepsán právní akt o poskytnutí dotace.

### **Výchozí hodnota indikátoru**

Hodnota indikátoru naměřená před začátkem realizace projektu / programu. Hodnota se během realizace projektu / programu nemění. Výchozí hodnota indikátoru je zohledněna v rámci dosažené hodnoty. Při interpretaci dat, jejichž výchozí hodnota je různá od nuly, je nutné uvádět všechny hodnoty (výchozí,



cílové a dosažené) společně. U statistických indikátorů může dojít ke změně výchozí hodnoty v případě, že se změní metodika jejich výpočtu a zpětně jsou dopočítávány časové řady.

### **Výzva**

Aktivita ŘO příslušného OP vyzývající potenciální žadatele k podání žádostí o podporu podle předem stanovených podmínek. Každá výzva obsahuje číslo výzvy, název OP, prioritní osy a oblasti podpory, dále objem finančních prostředků určených na výzvu, termín a místo pro podávání žádostí, popis podporovaných aktivit a subjektů, seznam hodnotících kritérií a také kontakty na odpovědné implementační orgány. Výzva může být časově neomezená (tzv. průběžná; hodnocení přijatých žádostí je prováděno průběžně) nebo časově omezená (tzv. kolová; k hodnocení přijatých žádostí dochází až po uzavření výzvy).

### **Závazek příjemce**

Hodnota (plán) indikátoru, ke které se příjemce zavázal realizací projektu vůči ŘO v Rozhodnutí / Smlouvě o poskytnutí dotace. V případě, že závazek silně překračuje cílové hodnoty stanovené v programovém dokumentu, mluvíme o tzv. přezávazkování indikátoru.

### **Žádosti ve schvalovacím procesu**

Žádosti, které se nacházejí v procesu administrace. Projekty procházejí formální, finanční a kvalitativní kontrolou a hodnocením podle předem stanovených kritérií.

### **Žádosti vyřazené z administrace**

Žádosti, které nesplnily podmínky výzvy pro čerpání finančních prostředků z SF / FS a národních zdrojů, nebo žádosti, které byly staženy samotným žadatelem.

## 9. SEZNAM ZKRATEK

AO	Auditní orgán	OP LZZ	Operační program Lidské zdroje a zaměstnanost
CRR	Centrum pro regionální rozvoj ČR	OP PA	Operační program Praha–Adaptabilita
ČOV	Čistírna odpadních vod	OP PI	Operační program Podnikání a inovace
DP ČR	Dopravní politika ČR	OP PK	Operační program Praha–Konkurenceschopnost
EK	Evropská komise	OP PS	Operační programy Přeshraniční spolupráce
ERDF	Evropský fond pro regionální rozvoj	OP VaVpI	Operační program Výzkum a vývoj pro inovace
ESF	Evropský sociální fond	OP VK	Operační program Vzdělávání pro konkurenceschopnost
EU	Evropská unie	OP TP	Operační program Technická pomoc
EUR	Společná evropská měna euro	OP ŽP	Operační program Životní prostředí
FS	Fond soudržnosti	OZE	Obnovitelné zdroje energie
GG	Globální grant	PCO	Platební a certifikační orgán
GIP	Grantový individuální projekt	PO	Prioritní osa
GP	Grantový projekt	ROP	Regionální operační program / programy
HMP	hlavní město Praha	ROP JV	Regionální operační program Jihovýchod
HSS	Hospodářská a sociální soudržnost	ROP JZ	Regionální operační program Jihozápad
ICT	Informační a komunikační technologie	ROP MS	Regionální operační program Moravskoslezsko
IOP	Integrovaný operační program	ROP SČ	Regionální operační program Střední Čechy
IP	Individuální projekt	ROP SM	Regionální operační program Střední Morava
IPRM	Integrovaný plán rozvoje měst	ROP SV	Regionální operační program Severovýchod
IS	Informační systém	ROP SZ	Regionální operační program Severozápad
KD	Kombinovaná doprava	RR	Regionální rada
MD	Ministerstvo dopravy	ŘO	Řídicí orgán
MF	Ministerstvo financí	SF	Strukturální fondy
MMR	Ministerstvo pro místní rozvoj	SFDI	Státní fond dopravní infrastruktury
MMR-NOK	Národní orgán pro koordinaci	SR	Státní rozpočet
MMZ	Měsíční monitorovací zpráva o průběhu čerpání strukturálních fondů a Fondu soudržnosti a národních zdrojů	SŽDC	Správa železniční dopravní cesty
MPO	Ministerstvo průmyslu a obchodu	TP	Technická pomoc
MPSV	Ministerstvo práce a sociálních věcí	VaV	Výzkum a vývoj
MSC2007	Monitorovací systém strukturálních fondů a fondu soudržnosti	VP	Velký projekt
MSP	Malé a střední podniky	VP	vedoucí partner
MŠMT	Ministerstvo školství mládeže a tělovýchovy	ZS	Zprostředkující subjekty
MV	Ministerstvo vnitra		
MVE	Malé vodní elektrárny		
MŽP	Ministerstvo životního prostředí		
NSRR	Národní strategický referenční rámec		
OP	Operační program / programy		
OP ČR-PL	Operační program Přeshraniční spolupráce ČR–Polsko		
OP D	Operační program Doprava		

