

**MĚSÍČNÍ MONITOROVACÍ ZPRÁVA  
O PRŮBĚHU ČERPÁNÍ STRUKTURÁLNÍCH FONDŮ,  
FONDU SOUDRŽNOSTI A NÁRODNÍCH ZDROJŮ  
V PROGRAMOVÉM OBDOBÍ 2007–2013**

**AKTUALITA MĚSÍCE:  
HODNOCENÍ VYBRANÝCH INDIKÁTORŮ  
V OBLASTI ŽIVOTNÍHO PROSTŘEDÍ**

ÚNOR 2012

Ministerstvo pro místní rozvoj  
Odbor řízení a koordinace NSRR  
Staroměstské náměstí 6  
110 15 Praha 1

E-mail: [nok@mmr.cz](mailto:nok@mmr.cz)

**Vydáno MMR-NOK 27. března 2012**

## OBSAH

<b>OBSAH</b> .....	<b>3</b>
<b>1. ÚVOD</b> .....	<b>1</b>
Účel zprávy .....	1
Struktura zprávy .....	1
Systém sběru dat .....	3
Aktuální sdělení MMR-NOK.....	3
Vývoj měnového kurzu .....	4
Přehled operačních programů ČR .....	6
Průběh čerpání SF / FS.....	7
<b>2. STRUČNÝ PŘEHLED ČERPÁNÍ</b> .....	<b>9</b>
<b>3. REALIZACE NSRR</b> .....	<b>11</b>
Finanční pokrok.....	11
Věcný pokrok .....	18
<b>4. STAV PRAVIDLA N+3 / N+2</b> .....	<b>37</b>
<b>5. HODNOCENÍ VYBRANÝCH INDIKÁTORŮ V OBLASTI ŽIVOTNÍHO PROSTŘEDÍ</b> .....	<b>44</b>
<b>6.A STAV TEMATICKÝCH OPERAČNÍCH PROGRAMŮ CÍLE 1</b> .....	<b>57</b>
Operační program Doprava .....	57
Operační program Životní prostředí .....	62
Operační program Podnikání a inovace.....	67
Operační program Výzkum a vývoj pro inovace .....	72
Operační program Vzdělávání pro konkurenceschopnost .....	76
Operační program Lidské zdroje a zaměstnanost .....	84
Integrovaný operační program .....	91
Operační program Technická pomoc.....	95
<b>6.B STAV REGIONÁLNÍCH OPERAČNÍCH PROGRAMŮ CÍLE 1</b> .....	<b>100</b>
Regionální operační program regionu soudržnosti Severozápad.....	100
Regionální operační program regionu soudržnosti Moravskoslezsko.....	105
Regionální operační program regionu soudržnosti Jihovýchod.....	110
Regionální operační program regionu soudržnosti Střední Morava .....	114
Regionální operační program regionu soudržnosti Severovýchod .....	118
Regionální operační program regionu soudržnosti Jihozápad .....	123
Regionální operační program regionu soudržnosti Střední Čechy .....	128
<b>6.C STAV OPERAČNÍCH PROGRAMŮ CÍLE 2</b> .....	<b>132</b>
Operační program Praha–Konkurenceschopnost.....	132
Operační program Praha–Adaptabilita.....	136
<b>7. POUŽITÉ POJMY</b> .....	<b>141</b>
<b>8. SEZNAM ZKRATEK</b> .....	<b>145</b>

# 1. ÚVOD

---

## ÚČEL ZPRÁVY

Měsíční monitorovací zpráva o průběhu čerpání strukturálních fondů, Fondu soudržnosti a národních zdrojů (dále MMZ) představuje **hlavní výstup monitoringu** realizace operačních programů (dále OP) v programovém období 2007–2013.

Vydávání MMZ je v gesci Národního orgánu pro koordinaci (dále MMR-NOK), který má ze své centrální koordinační role přístup k agregovaným informacím o realizaci strukturální pomoci EU v ČR. Stejně jako u většiny ostatních zpráv zpracovávaných na úrovni Národního strategického referenčního rámce (dále NSRR), tj. na národní úrovni, využívá MMR-NOK údaje poskytované z nižších úrovní monitorování. Informační hodnota této zprávy **tedy přímo závisí na kvalitě a úplnosti informací poskytovaných řídicími orgány jednotlivých OP a příjemci pomoci**. Měsíční monitorovací zpráva vychází **zpravidla 23. dne následujícího kalendářního měsíce**, za který je zpráva sestavována.

Účel předkládané MMZ je dvojí povahy:

- Zpráva podává informace o pokroku čerpání strukturální pomoci nejen zainteresovaným institucím, ale i široké veřejnosti.
- Zpráva je nástrojem efektivního řízení strukturální pomoci EU. Poskytnutí pravidelného, podrobného a shrnujícího přehledu o průběhu čerpání strukturálních fondů, Fondu soudržnosti (dále jen SF / FS) a národních zdrojů vede nejen k účinnější kontrole, ale také díky možnosti porovnání jednotlivých OP a identifikaci problému ke stálému zkvalitňování implementačního procesu.

Následující komentované tabulky poskytují nejdůležitější informace o postupu čerpání prostředků SF / FS a národních zdrojů **za uplynulý měsíc únor 2012**. Při jejich vytváření se MMR-NOK opírá po stránce metodické o Metodiku monitorování programů strukturálních fondů a Fondu soudržnosti pro programové období 2007–2013 a po stránce datové o výstupní sestavy centrálního informačního systému pro monitorování programů SF / FS a národních zdrojů pro období 2007–2013 (ms2007), tj. MSC2007.

## STRUKTURA ZPRÁVY

MMZ se ve své struktuře dělí na **sedm obsahově odlišných oddílů**:

- Kapitola „Stručný přehled čerpání“ nabízí na jedné stránce grafické shrnutí klíčových dat o čerpání SF / FS.
- Kapitola „Realizace NSRR“ prezentuje finanční a věcný pokrok implementace Národního strategického referenčního rámce prostřednictvím klíčových stavů čerpání finančních

prostředků ze SF / FS a národních zdrojů a dále prostřednictvím vybraných indikátorů NSRR. Jedná se o souhrnný, národní pohled, jehož základem jsou agregovaná data za jednotlivé OP.

- Kapitola „Stav pravidla n+3 / n+2“ se věnuje kontrole dodržování tohoto důležitého finančního instrumentu za účelem předcházení ztráty finančních prostředků.
- Kapitoly „Stav tematických a regionálních operačních programů cíle 1 a 2“ tvoří nejobsáhlejší část MMZ a informují o stavu realizace strukturální pomoci z jednotlivých OP.
- Čtvrtletně je do MMZ zařazována kapitola „Stav operačních programů přeshraniční spolupráce cíle 3“, která se věnuje stavu čerpání finančních prostředků v rámci jednotlivých OP přeshraniční spolupráce.
- Jednou za tři měsíce je do MMZ zařazována také kapitola „Stav schvalování velkých projektů“. Ta je zaměřena na postup schvalování velkých projektů OP Doprava, OP Životní prostředí a OP Výzkum a vývoj pro inovace na národní úrovni a na úrovni Evropské komise.
- V MMZ bývá také uváděna speciální kapitola na konkrétní téma.

V celém dokumentu se pracuje s několika **druhy tabulek**. U každého OP jsou uvedeny dva druhy tabulek:

- Tabulky „Údaje o projektech / grantových projektech (dále GP) / globálních grantech (dále GG)“ sledují proces administrace projektů před zahájením čerpání, poskytují informace o počtu projektů / GP / GG a výši na ně vázaných finančních prostředků v CZK. Ve sloupci „Podané žádosti“, „Projekty / GP / GG vyřazené z administrace“, „Projekty / GP / GG s vydaným Rozhodnutím / podepsanou Smlouvou“ a „Finančně ukončené projekty / GP / GG“ jsou uvedeny souhrnné údaje o projektech / GP / GG od počátku programového období do dne vygenerování výstupní sestavy z MSC2007. Projekty / GP / GG ve schvalovacím procesu jsou dynamického charakteru, v tabulkách je tedy zachycen pouze jejich aktuální stav ke dni, kdy byla sestava vygenerována (tzn. jde o stavy projektu / GP / GG, které zahrnují podané žádosti až do jejich schválení).
- Druhý typ tabulek „Údaje o stavu čerpání finančních prostředků“ se pak zaměřuje na schválené projekty / GP / GG a umožňuje rychle zjistit, jak čerpání daného OP pokračuje (viz obr. 1 Schéma průběhu čerpání finančních prostředků). Tato tabulka pracuje s finančními prostředky v CZK a s kumulativními hodnotami, které jsou dále vztaženy k celkové alokaci na programové období 2007–2013.

Dále se v dokumentu pracuje s těmito tabulkami:

- Tabulky „Vybrané projektové indikátory.“ obsahují informace o indikátorech agregovaných z úrovně projektů. Tabulky obsahují základní čtyři hodnoty pro každý indikátor – cílová hodnota, výchozí hodnota, závazek příjemců a dosažená hodnota.
- Tabulka „Stav pravidla n+3 vzhledem k alokaci 2007–2013“ sleduje plnění pravidla n+3 pro alokaci 2008 jednotlivých OP. V tabulce jsou vybrané ukazatele o stavu čerpání

finančních prostředků vztahovány k alokaci za příspěvek Společenství (SF / FS). Finanční prostředky jsou vyjádřené v EUR.

- Tabulky „Přehled velkých projektů“ obsahují data o schvalovacím procesu velkých projektů, včetně finančního objemu VP a jejich podílu k alokaci oblasti podpory a alokaci OP.

## SYSTÉM SBĚRU DAT

**Sběr dat** pro tabulkovou část MMZ je standardně prováděn z **centrálního informačního systému** pro monitorování programů SF / FS pro období 2007–2013 (ms2007), tj. MSC2007. Datum generování dat je nastaven na 3. den v měsíci, případně na 1. středu v měsíci, pokud bude 3. den v měsíci připadat na sobotu, neděli, pondělí nebo úterý. Nutnou podmínkou pro zajištění souladu mezi obsahem MMZ a reálným stavem implementace jednotlivých OP je **respektování Metodiky monitorování programů SF / FS pro programové období 2007–2013 všemi zúčastněnými subjekty**.

Data v takto vygenerovaných sestavách se vztahují k poslednímu dni v předcházejícím měsíci. Pro komentáře MMR-NOK jsou zásadně využívána data z MSC2007. **Jen doplňkově** jsou informace získávány **přímo od řídicích orgánů, případně z internetových stránek jednotlivých OP**, a dalších subjektů zapojených do implementační struktury NSRR.

**Pokud není uvedeno jinak, veškeré datové výstupy a informace uváděné v MMZ, jsou platné ke stejnému dni, kdy jsou generovány sestavy se zdrojovými daty z MSC2007.**

## AKTUÁLNÍ SDĚLENÍ MMR-NOK

Za účelem vykazování reálného stavu čerpání finančních prostředků ze SF / FS a národních zdrojů ve stavu Prostředky kryté Rozhodnutím / Smlouvou (reálnou výši zazávazkovaných prostředků), přistoupil MMR-NOK ke **změně metodiky** načítání dat pro tento ukazatel. Od února 2012 nebudou v rámci tohoto ukazatele sledovány projekty, které byly nedokončeny, a to ať z důvodu odstoupení ze strany příjemce nebo řídicího orgánu / zprostředkujícího subjektu. V terminologii metodiky monitorování se jedná o stavy N7 „Projekt nedokončen / stažen“ a N8 „Rozhodnutí / Smlouva ukončena ze strany ŘO/ZS“. Nadále se však započítává stav N6 „Projekt pozastaven“, a to z toho důvodu, že z tohoto stavu se projekt může vrátit do stavu výchozího, tedy zpět do realizace.

Do měsíční monitorovací zprávy za měsíc únor 2012 MMR-NOK zařadil **speciální kapitolu** „Hodnocení vybraných indikátorů v oblasti životního prostředí“. Tato kapitola informuje o vybraných aktivitách vedoucích k ochraně a zlepšení kvality životního prostředí na území Česka, které jsou spolufinancovány ze SF / FS a národních zdrojů. Pro potřeby analýzy byly vybrány indikátory „Snížení emisí CO<sub>2</sub>“, „Plocha odstraněných starých ekologických zátěží“ a „Plocha revitalizovaných území“.

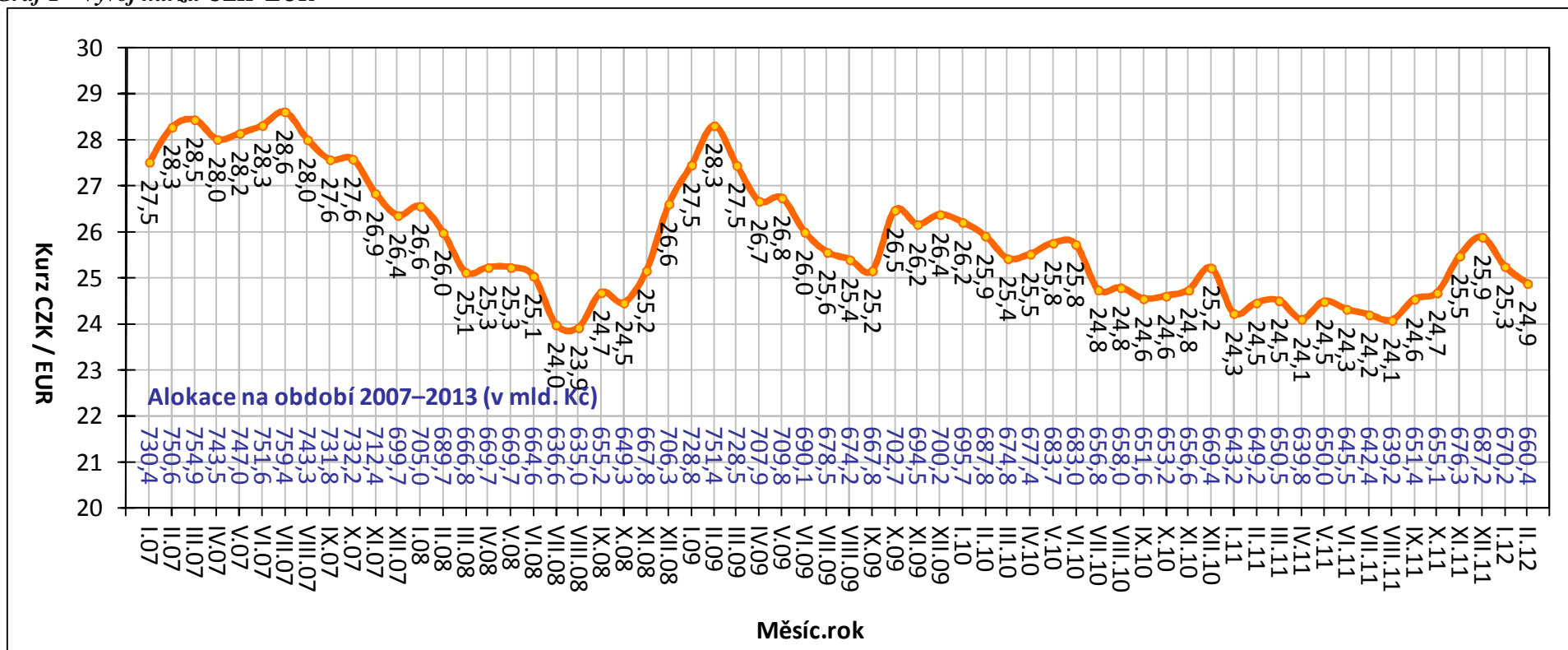
## VÝVOJ MĚNOVÉHO KURZU

**Celková alokace na NSRR je stanovena v EUR**, proto je klíčové pro úspěšnou a efektivní implementaci SF / FS přepočítávání kurzu CZK–EUR. Měnový kurz v MMZ je přebírán MSC2007 z informačního systému Viola<sup>1</sup>. Do IS Viola se přenáší kurz, který stanovuje Evropská centrální banka na následující měsíc, každý předposlední den v měsíci. Na počátku programového období 2007–2013, tedy v lednu 2007, byl kurz CZK vůči EUR stanoven na 27,54. Ke dni generování sestav se zdrojovými daty, tj. k 7. březnu 2012, byla výše měnového kurzu stanovena na 24,9 Kč za EUR. Celkově můžeme konstatovat posílení kurzu CZK vůči EUR od počátku programového období o 9,6 %.

---

<sup>1</sup> IS Viola slouží k finančnímu řízení a účtování finančních prostředků z fondů EU v České republice na účtech Platebního a certifikačního orgánu v rámci účetní jednotky Ministerstva financí.

Graf 1 - Vývoj kurzu CZK–EUR



Poznámka:

- Alokace na období 2007–2013 je tvořena pouze zdroji EU, tzn. bez národních zdrojů.

Zdroj: MSC2007 – 7. 3. 2012



## PŘEHLED OPERAČNÍCH PROGRAMŮ ČR

Česká republika využívá ve své implementační struktuře systém doplňkovosti tematických a regionálních OP. Jednotlivé OP spadají do gesce různých resortů, tj. řídicích orgánů (dále ŘO), které jsou zodpovědné za provádění OP se všemi jeho aspekty.

Z 26 aktivit v rámci Národního strategického referenčního rámce (24 OP a dva síťové programy) se **18 operačních programů nachází v gesci českých řídicích orgánů**. Vzhledem k tříměsíční aktualizaci dat o čerpání (na základě spolupráce se zahraničními partnery) MMR-NOK sleduje jen 17 z 18 OP v gesci českých ŘO, tj. bez OP ČR–Polsko.

Následující tabulka zobrazuje přehled základních informací o jednotlivých OP.

**Tab. 1 - Přehled operačních programů programového období 2007–2013**

Zkratka OP	Název OP / ROP a zdroj financování	Řídicí orgán	Podíl na alokaci NSRR
<b>1. cíl: Konvergence</b>			
<b>Tematické OP</b>			
1. OP D	OP Doprava (FS / ERDF)	Ministerstvo dopravy	21,8
2. OP ŽP	OP Životní prostředí (FS / ERDF)	Ministerstvo životního prostředí	18,5
3. OP PI	OP Podnikání a inovace (ERDF)	Ministerstvo průmyslu a obchodu	11,5
4. OP VaVpl	OP Výzkum a vývoj pro inovace (ERDF)	Ministerstvo školství, mládeže a tělovýchovy	7,8
5. OP VK *	OP Vzdělávání pro konkurenceschopnost (ESF)	Ministerstvo školství, mládeže a tělovýchovy	6,9
6. OP LZZ *	OP Lidské zdroje a zaměstnanost (ESF)	Ministerstvo práce a sociálních věcí	6,9
7. IOP *	Integrovaný operační program (ERDF)	Ministerstvo pro místní rozvoj	6,0
8. OP TP *	OP Technická pomoc (ERDF)	Ministerstvo pro místní rozvoj	0,9
<b>Regionální OP</b>			
9. ROP SZ	ROP pro NUTS II Severozápad (ERDF)	RR Severozápad (Ústí nad Labem)	2,8
10. ROP MS	ROP pro NUTS II Moravskoslezsko (ERDF)	RR Moravskoslezsko (Ostrava)	2,7
11. ROP JV	ROP pro NUTS II Jihovýchod (ERDF)	RR Jihovýchod (Brno)	2,7
12. ROP SM	ROP pro NUTS II Střední Morava (ERDF)	RR Střední Morava (Olomouc)	2,5
13. ROP SV	ROP pro NUTS II Severovýchod (ERDF)	RR Severovýchod (Hradec Králové)	2,5
14. ROP JZ	ROP pro NUTS II Jihozápad (ERDF)	RR Jihozápad (České Budějovice)	2,3
15. ROP SČ	ROP pro NUTS II Střední Čechy (ERDF)	RR Střední Čechy (Praha)	2,1
<b>2. cíl: Regionální konkurenceschopnost a zaměstnanost</b>			
16. OP PK	OP Praha–Konkurenceschopnost (ERDF)	Magistrát hlavního města Prahy	0,9
17. OP PA	OP Praha–Adaptabilita (ESF)	Magistrát hlavního města Prahy	0,4
<b>3. cíl: Evropská územní spolupráce</b>			
18. ČR–PL	OP Přeshraniční spolupráce ČR–Polsko (ERDF)	Ministerstvo pro místní rozvoj	0,8
19. ČR–SR **	OP Přeshraniční spolupráce SR–ČR (ERDF)	---	---
20. R–ČR **	OP Přeshraniční spolupráce Rakousko–ČR (ERDF)	---	---
21. S–ČR **	OP Přeshraniční spolupráce Sasko–ČR (ERDF)	---	---
22. B–ČR **	OP Přeshraniční spolupráce Bavorsko–ČR (ERDF)	---	---
23. OP MS **	OP Meziregionální spolupráce	---	---
24. OP NS **	OP Nadnárodní spolupráce	---	---
25. Interact **	Servisní program INTERACT II	---	---
26. ESPON **	Program ESPON 2013	---	---

\* OP je tzv. vícecílový operační program, tzn. že OP je vedle 1. cíle "Konvergence" financován také z finančních prostředků pro 2. cíl "Regionální konkurenceschopnost a zaměstnanost".

\*\* OP není v gesci českého ŘO.

## PRŮBĚH ČERPÁNÍ SF / FS

Pro úplné porozumění vývoje implementace SF / FS a národních zdrojů je nezbytná znalost jejího **průběhu** (viz obr. 1).

### Vyhlášení výzvy

ŘO / ZS vyhláší pravidelně časově vymezené **výzvy** k předkládání žádostí o podporu v rámci jednotlivých prioritních os a oblastí podpory.

### Hodnocení a výběr projektu

V termínech vyhlášených výzev jsou na ŘO / ZS podávány žádosti o podporu, které musí být v souladu s cíli daného OP, z něhož chce žadatel prostředky čerpat. Podrobné podmínky finanční podpory jsou přesně nadefinovány ve vyhlášené výzvě. V rámci schvalovacího procesu ŘO / ZS hodnotí podané žádosti a na základě předem definovaných výběrových kritérií vybírá projekty, jimž bude dotace udělena. S žadateli, jejichž žádosti splní stanovená kritéria, je podepsán právní akt o poskytnutí dotace.

### Realizace a proplácení

Platby příjemcům podpory probíhají na základě žádostí o platbu, které příjemce předkládá na ŘO / ZS. Platby příjemcům probíhají formou ex-post plateb (následné proplácení výdajů již vynaložených příjemcem) či formou ex-ante plateb (formou poskytnutí prostředků příjemci před realizací jeho výdajů na projekt). Rozhodnutí o formě plateb příjemci je plně v kompetenci ŘO po dohodě se správcem kapitoly státního rozpočtu.

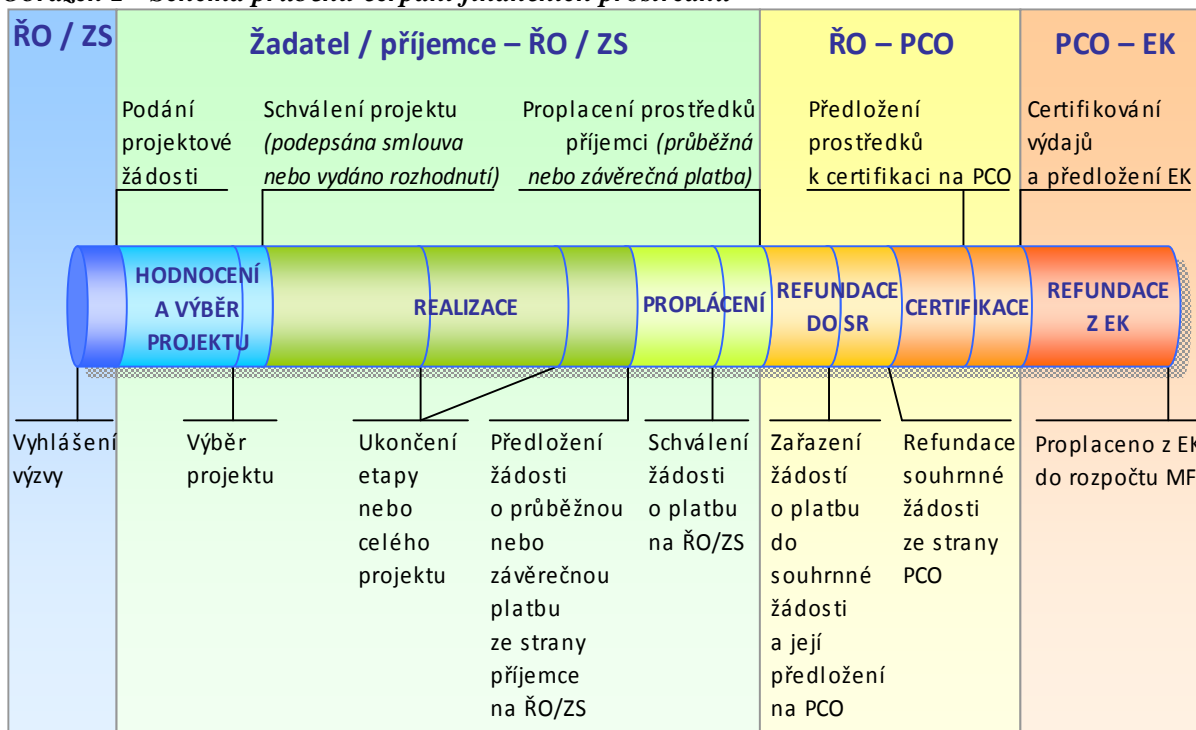
Při předkládání žádostí o platby příjemci odůvodní předkládané výdaje a prokáží, že odpovídají podmínkám realizace projektů obsažených v Rozhodnutí / Smlouvě o poskytnutí dotace. Veškeré platební nároky musí být podloženy doklady, které prokáží, že se jedná o prostředky vynaložené efektivně, hospodárně, účelně a transparentně. Doklady o projektech musí být kdykoliv k dispozici pro kontroly a auditní šetření.

### Certifikace

Systém finančních toků (prostředků z rozpočtu EU) je založen na principu **předfinancování** ze státního rozpočtu (dále SR). To znamená, že podíl EU (až 85 %), který je určen na spolufinancování OP, je nejprve předfinancován z rozpočtu jednotlivých kapitol SR (ŘO) a až poté je podíl EU refundován zpět do dané kapitoly SR ze zdrojového účtu Platebního a certifikačního orgánu (dále PCO; odbor Národní fond MF). Aby bylo možné podíl EU předfinancovat ze SR, je nutné, aby jednotlivé kapitoly SR (ŘO) měly ve svém rozpočtu na daný rok dostatečné množství finančních prostředků.

Prostředky podílu národního financování ze zdrojů SR (15 %) jsou příjemcům uvolňovány stejným způsobem jako prostředky SR na předfinancování podílu EU (85 %).

Obrázek 1 - Schéma průběhu čerpání finančních prostředků

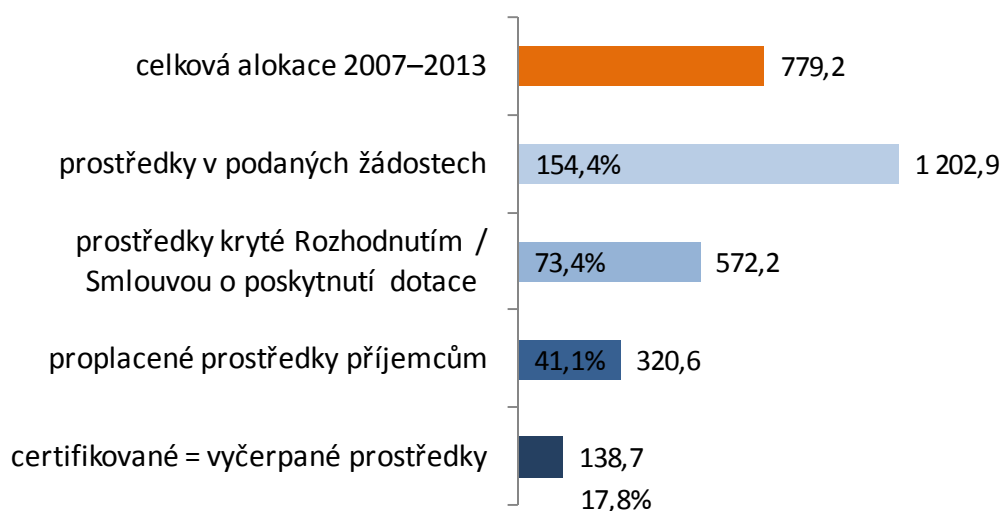


Výběr ukazatelů sledovaných v MMZ je proto nastaven takovým způsobem, aby pokrýval **celý cyklus čerpání** (obr. 1), tj. podané žádosti o podporu, vyřazené projekty, projekty ve schvalovacím procesu či schválené projekty, prostředky proplacené příjemcům až po prostředky v souhrnných žádostech zaúčtovaných PCO a certifikaci uskutečněných výdajů.

## 2. STRUČNÝ PŘEHLED ČERPÁNÍ

### Souhrnný stav čerpání ze SF / FS a národních zdrojů v mld. Kč

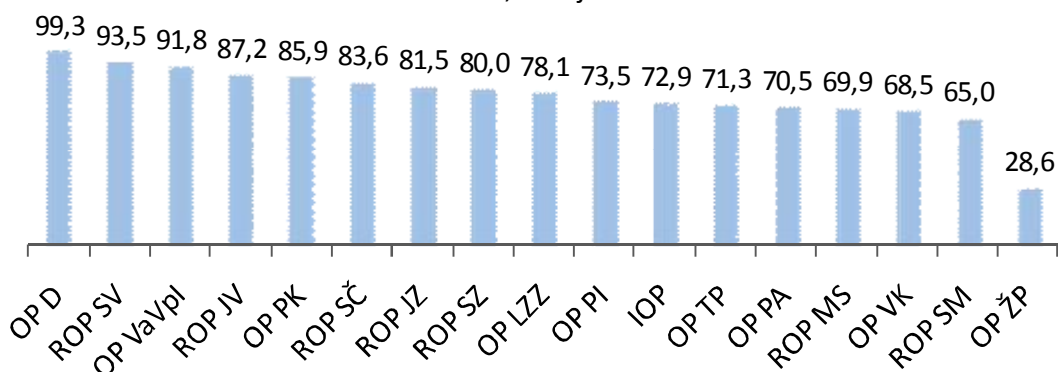
k 7. 3. 2012, zdroj: MSC2007



### Stav prostředků krytých Rozhodnutím / Smlouvou o poskytnutí dotace\* v %

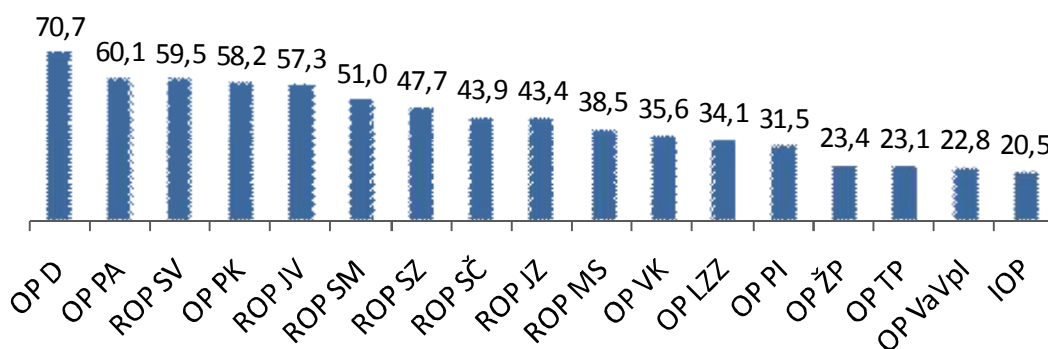
vzhledem k celkové alokaci OP v programovém období 2007–2013

k 7. 3. 2012, zdroj: MSC2007



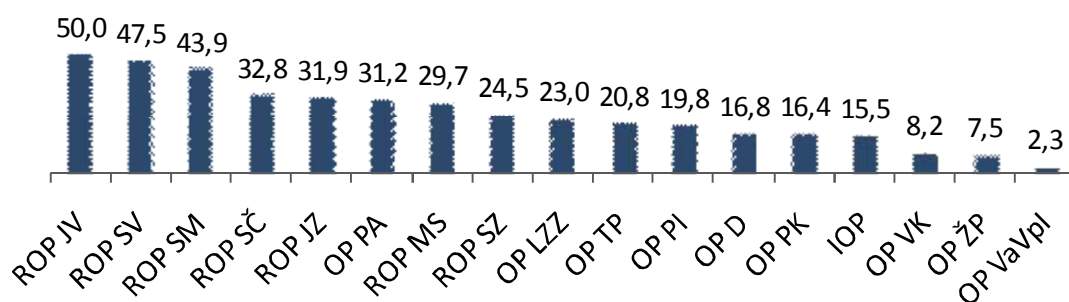
\* Zahrnuty individuální projekty (IP), grantové projekty (GP) a EK neschválené velké projekty

**Stav proplacených prostředků příjemcům \* v %**  
vzhledem k celkové alokaci OP v programovém období 2007–2013  
k 7. 3. 2012, zdroj: MSC2007



\* Zahrnuty ex-ante, průběžné a ex-post platby

**Stav certifikovaných finančních prostředků\* v %**  
vzhledem k celkové alokaci OP v programovém období 2007–2013  
k 7. 3. 2012, zdroj: MSC2007



\* Finanční prostředky vyčerpané ze SF / FS a národních zdrojů

## 3. REALIZACE NSRR

---

### FINANČNÍ POKROK

#### Realizace NSRR<sup>2</sup> k 7. březnu 2012

*Od počátku programového období k 7. březnu 2012 bylo v rámci politiky hospodářské a sociální soudržnosti EU realizované na území České republiky podáno 77 826 žádostí o podporu v celkové hodnotě 1 202,9 mld. Kč. To představuje 154,4 % celkové alokace NSRR na programové období 2007–2013. Řídící orgány a zprostředkující subjekty OP doposud vydaly 34 292 Rozhodnutí / Smluv o poskytnutí dotace v celkové výši 572,2 mld. Kč, což činí 73,4 % celkové alokace NSRR. Proplacené prostředky na účty příjemců dosahují 320,6 mld. Kč, tedy 41,1 % celkové alokace NSRR. Certifikované výdaje předložené EK činí 138,7 mld. Kč, což je 17,8 % celkové alokace NSRR na programové období 2007–2013.*

#### Podané žádosti

K 7. březnu 2012 předložili žadatelé o dotaci ze SF / FS a národních zdrojů celkem 58 529 **žádostí na individuální projekty** v celkové hodnotě 1 111,7 mld. Kč. V OP Lidské zdroje a zaměstnanost a OP Vzdělávání pro konkurenceschopnost je dále předloženo 106 **žádostí na globální granty** v hodnotě 35,0 mld. Kč, v rámci těchto GG žadatelé podali 19 297 **žádostí na grantové projekty** v hodnotě 91,2 mld. Kč. Na začátku šestého roku ze sedmi let programového období objem finančních prostředků v podaných žádostech na **IP / GP převyšuje celkovou alokaci NSRR** (779,2 mld. Kč) **o 54,4 %**.

Graf 2 nabízí srovnání jednotlivých OP prostřednictvím počtu podaných žádostí a finančních prostředků v žádostech od počátku programového období vůči celkové alokaci OP. Stav, kdy finanční prostředky v podaných žádostech převyšují alokaci OP, svědčí o vysoké absorpční kapacitě českých operačních programů.

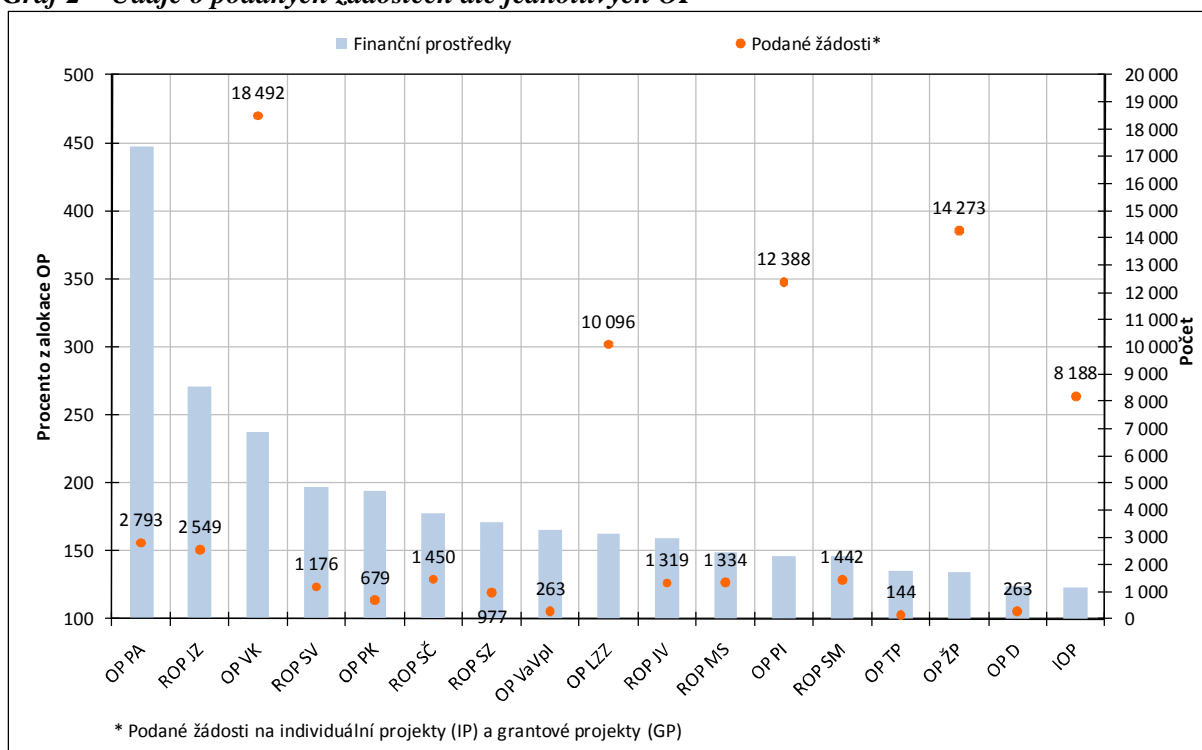
V **meziměsíčním srovnání** se celkový počet podaných žádostí navýšil o 2 182 žádostí na individuální projekty v hodnotě 22,2 mld. Kč a o 227 žádostí na grantové projekty v hodnotě 0,9 mld. Kč. Počet žádostí na globální granty se ve sledovaném období nezměnil.

K 7. březnu 2012 bylo **vyřazeno z administrace** z důvodu nesplnění podmínek výzvy nebo stažení žádosti samotným žadatelem celkem 31 603 žádostí na IP / GP v celkové hodnotě 419,4 mld. Kč. Tato částka tvoří 40,6 % celkového počtu podaných žádostí na IP / GP a současně 34,9 % finančních prostředků ve všech podaných žádostech na IP / GP.

---

<sup>2</sup> Údaje pouze za 17 operačních programů prvního a druhého cíle, tzn. bez operačních programů spadajících do třetího cíle politiky hospodářské a sociální soudržnosti EU realizované v České republice.

**Graf 2 – Údaje o podaných žádostech dle jednotlivých OP**



Zdroj: MSC2007 – 7. 3. 2012

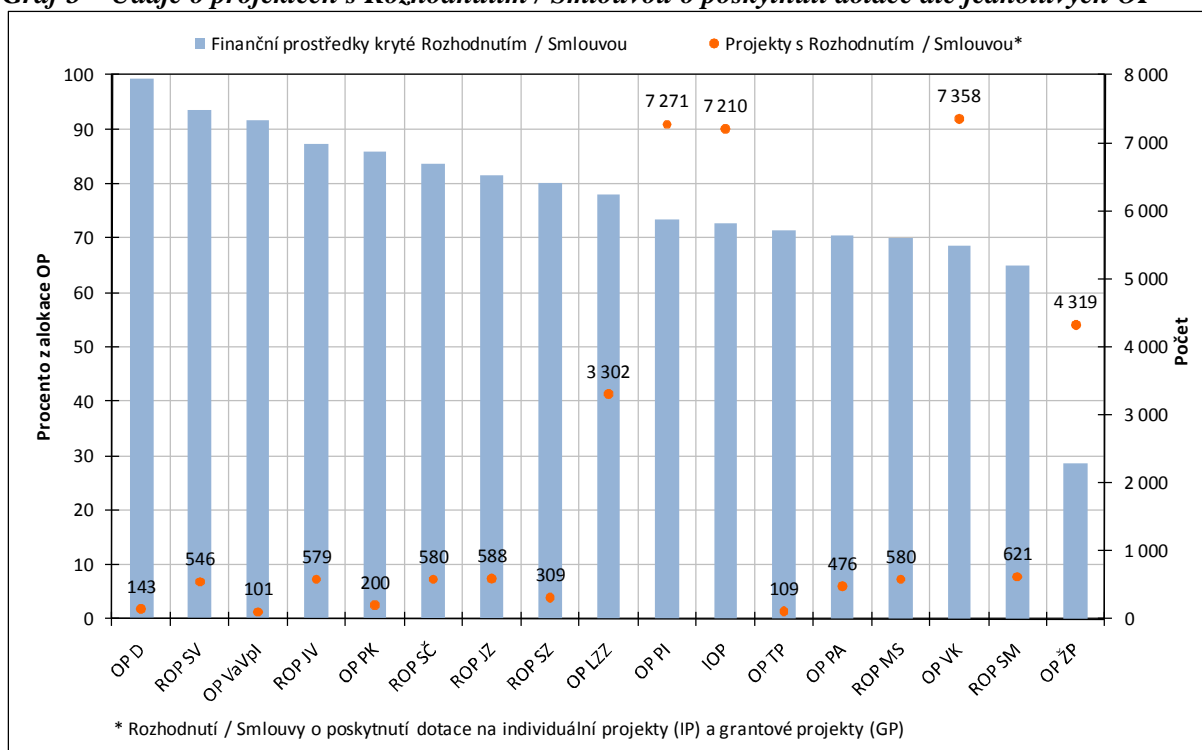
## Projekty s vydaným Rozhodnutím / podepsanou Smlouvou

K 7. březnu 2012 řídicí orgány a zprostředkující subjekty OP schválily ke spolufinancování ze SF / FS a národních zdrojů 28 992 **individuálních projektů** v celkové hodnotě 549,9 mld. Kč a 105 **globálních grantů** v hodnotě 32,5 mld. Kč. V rámci GG bylo vydáno Rozhodnutí / podepsána Smlouva o poskytnutí dotace na 5 300 **grantových projektů** v hodnotě 22,3 mld. Kč. Objem finančních prostředků **IP / GP** s vydaným Rozhodnutím / podepsanou Smlouvou představuje **73,4 % celkové alokace NSRR**.

Graf 3 nabízí srovnání jednotlivých OP na základě počtu projektů a finančních prostředků s Rozhodnutím / Smlouvou o poskytnutí dotace od počátku programového období ve vztahu k celkové alokaci OP.

V **meziměsíčním srovnání** se celkový počet individuálních projektů s Rozhodnutím / Smlouvou o poskytnutí dotace zvýšil o 234 projektů. Jejich celková hodnota stoupla o 1,0 mld. Kč. Počet schválených globálních grantů se ve sledovaném období nezměnil, zatímco počet schválených grantových projektů se zvýšil o 331 projektů v hodnotě 1,4 mld. Kč.

**Graf 3 – Údaje o projektech s Rozhodnutím / Smlouvou o poskytnutí dotace dle jednotlivých OP**



Zdroj: MSC2007 – 7. 3. 2012

## Proplacené prostředky příjemcům

Ke sledovanému datu byly na účty příjemců proplaceny prostředky v celkové výši **320,6 mld. Kč**, tedy **41,1 % celkové alokace NSRR** a současně **56,0 % prostředků krytých Rozhodnutím / Smlouvou o poskytnutí dotace**. V meziměsíčním srovnání je evidován **nárůst** objemu proplacených prostředků příjemcům o 7,4 mld. Kč, tj. o 2,4 % více oproti stavu v předchozím měsíci.

V meziměsíčním srovnání došlo v průběhu února 2012 k **největšímu relativnímu navýšení** proplacených prostředků příjemcům v OP Vzdělávání pro konkurenceschopnost (o 8,3 %), v OP Podnikání a inovace (o 6,8 %), v ROP Moravskoslezsko (5,2 %) a v ROP Střední Čechy (5,0 %).

Doposud bylo **finančně ukončeno 13 790 projektů (IP / GP) v celkové hodnotě 138,8 mld. Kč**. Z celkového počtu projektů schválených ke spolufinancování ze SF / FS a národních zdrojů tak byly realizační a administrativní činnosti ukončeny u **40,2 % projektů**.



## Certifikované výdaje předložené Evropské komisi

K 7. březnu 2012 byly Platebním a certifikačním orgánem certifikovány výdaje v celkové hodnotě **138,7 mld. Kč**, což je **17,8 % celkové alokace NSRR**. Uvedený objem finančních prostředků zahrnuje výdaje na IP / GG jak z fondů EU (85 %), tak také z národních veřejných zdrojů (15 %).

V **meziměsíčním srovnání** se objem certifikovaných výdajů nena zvýšil.

Stav certifikovaných výdajů a prostředků v souhrnných žádostech zaúčtovaných PCO na úrovni jednotlivých OP ve vztahu k pravidlu n+3 / n+2 je detailně popsán v následující kapitole.

**Tab. 2 - Údaje o projektech podle jednotlivých OP a fondů EU (EU a národní zdroje)**

Operační program / Fond	ŘO	Podané žádosti		Žádosti vyřazené z administrace		Žádosti ve schvalovacím procesu		Projekty s vydaným Rozhodnutím / podepsanou Smlouvou		Finančně ukončené projekty	
		počet	mil. Kč	počet	mil. Kč	počet	mil. Kč	počet	mil. Kč	počet	mil. Kč
-	-	a	b	c	d	e	f	g	h	i	j
-	-	od počátku období		od počátku období		aktuální stav		od počátku období		od počátku období	
OP D	MD	263	211 555,1	47	11 300,0	71	31 433,9	143	169 862,5	78	39 240,1
OP ŽP	MŽP	14 273	194 170,4	4 312	69 503,0	5 639	83 286,9	4 319	41 375,2	2 054	12 222,0
OP PI	MPO	12 388	134 213,5	2 817	37 516,4	1 637	25 136,2	7 271	67 223,6	3 004	16 695,9
OP LZZ	MPSV	10 096	88 319,0	6 198	40 279,6	568	7 110,6	3 302	42 248,4	164	780,1
OP VaVpl	MŠMT	263	100 612,5	111	40 142,5	51	4 525,6	101	55 658,6	0	0,0
IOP	MMR	8 188	58 402,1	688	16 203,5	195	5 200,5	7 210	34 588,7	5 628	6 987,9
OP VK	MŠMT	18 492	127 181,4	8 966	68 295,7	2 164	17 783,5	7 358	36 637,1	29	239,1
OP TP	MMR	144	7 738,8	23	2 024,3	7	436,5	109	4 075,5	48	941,4
ROP SZ	RR SZ	977	38 379,5	631	18 613,7	25	964,1	309	17 918,8	167	8 212,9
ROP MS	RR MS	1 334	32 046,9	562	10 474,1	188	5 787,0	580	15 032,4	353	6 423,2
ROP JV	RR JV	1 319	33 811,5	670	13 081,6	62	2 097,7	579	18 562,0	429	11 356,0
ROP SM	RR SM	1 442	29 099,0	692	11 544,5	125	4 035,0	621	12 914,2	493	8 899,5
ROP SV	RR SV	1 176	39 080,0	588	16 974,3	33	2 399,1	546	18 539,8	325	8 739,9
ROP JZ	RR JZ	2 549	50 528,9	1 909	33 035,6	41	1 427,9	588	15 206,4	371	7 203,1
ROP SČ	RR SČ	1 450	29 766,6	763	13 343,7	97	2 103,4	580	14 044,3	350	6 557,1
OP PK	HMP	679	13 782,6	436	6 220,7	31	454,3	200	6 089,3	129	3 467,2
OP PA	HMP	2 793	14 202,1	2 190	10 824	115	507,3	476	2 239,8	168	792,6
ESF	-	31 381	229 702,5	17 354	119 399,0	2 847	25 401,3	11 136	81 125,3	361	1 811,7
ERDF	-	36 559	645 730,5	11 414	240 845,2	4 002	65 175,4	20 308	325 304,5	12 193	105 883,9
FS	-	9 886	327 456,8	2 835	59 132,5	4 200	104 112,8	2 848	165 786,9	1 236	31 062,1
<b>NSRR</b>	<b>-</b>	<b>77 826</b>	<b>1 202 889,8</b>	<b>31 603</b>	<b>419 376,7</b>	<b>11 049</b>	<b>194 689,5</b>	<b>34 292</b>	<b>572 216,8</b>	<b>13 790</b>	<b>138 757,7</b>

Poznámka:

- Tabulka zahrnuje údaje za individuální projekty (IP) a grantové projekty (GP).
- Projekty vybrané k realizaci Řídicím výborem OP ŽP, tj. projekty s dosud nepodepsanou Smlouvou / vydaným Rozhodnutím o poskytnutí dotace, jsou zahrnuty ve sloupci "Žádosti ve schvalovacím procesu".
- K datu generování je na úrovni NSRR evidováno 888 nedokončených projektů v celkové hodnotě 9,1 mld. Kč.

Zdroj: MSC2007 – 7. 3. 2012

**Tab. 3 - Údaje o stavu čerpání finančních prostředků podle jednotlivých OP a fondů EU (EU a národní zdroje)**

Operační program / Fond	ŘO	Celková alokace podpory 2007–2013		Podané žádosti		Projekty s vydaným Rozhodnutím/ podepsanou Smlouvou		Proplacené prostředky příjemcům		Prostředky v souhrnných žádostech zaúčtovaných PCO		Certifikované výdaje předložené EK	
		mil. Kč		mil. Kč	%	mil. Kč	%	mil. Kč	%	mil. Kč	%	mil. Kč	%
		a	b	b/a	c	c/a	d	d/a	e	e/a	f	f/a	
OP D	MD	171 116,7	211 555,1	123,6	169 862,5	99,3	120 988,9	70,7	50 090,3	29,3	28 735,4	16,8	
OP ŽP	MŽP	144 559,7	194 170,4	134,3	41 375,2	28,6	33 802,8	23,4	27 117,2	18,8	10 879,5	7,5	
OP PI	MPO	91 520,3	134 213,5	146,6	67 223,6	73,5	28 824,0	31,5	22 480,3	24,6	18 120,5	19,8	
OP LZZ	MPSV	54 097,6	88 319,0	163,3	42 248,4	78,1	18 467,8	34,1	14 156,3	26,2	12 417,6	23,0	
OP VaVpl	MŠMT	60 636,4	100 612,5	165,9	55 658,6	91,8	13 819,5	22,8	2 101,8	3,5	1 382,6	2,3	
IOP	MMR	47 473,1	58 402,1	123,0	34 588,7	72,9	9 741,8	20,5	9 094,0	19,2	7 359,7	15,5	
OP VK	MŠMT	53 501,3	127 181,4	237,7	36 637,1	68,5	19 052,0	35,6	7 021,5	13,1	4 374,2	8,2	
OP TP	MMR	5 714,3	7 738,8	135,4	4 075,5	71,3	1 317,8	23,1	1 303,3	22,8	1 188,7	20,8	
ROP SZ	RR SZ	22 387,8	38 379,5	171,4	17 918,8	80,0	10 676,1	47,7	9 744,1	43,5	5 496,0	24,5	
ROP MS	RR MS	21 498,9	32 046,9	149,1	15 032,4	69,9	8 280,0	38,5	7 993,7	37,2	6 386,6	29,7	
ROP JV	RR JV	21 283,7	33 811,5	158,9	18 562,0	87,2	12 198,0	57,3	11 659,0	54,8	10 650,8	50,0	
ROP SM	RR SM	19 880,2	29 099,0	146,4	12 914,2	65,0	10 143,9	51,0	9 963,2	50,1	8 723,4	43,9	
ROP SV	RR SV	19 819,3	39 080,0	197,2	18 539,8	93,5	11 792,0	59,5	10 975,0	55,4	9 416,1	47,5	
ROP JZ	RR JZ	18 655,5	50 528,9	270,9	15 206,4	81,5	8 097,4	43,4	7 763,9	41,6	5 949,5	31,9	
ROP SČ	RR SČ	16 803,2	29 766,6	177,1	14 044,3	83,6	7 368,5	43,9	6 717,9	40,0	5 515,0	32,8	
OP PK	HMP	7 088,9	13 782,6	194,4	6 089,3	85,9	4 126,5	58,2	2 191,8	30,9	1 161,2	16,4	
OP PA	HMP	3 176,6	14 202,1	447,1	2 239,8	70,5	1 910,2	60,1	1 252,6	39,4	991,2	31,2	
ESF	-	110 775,5	229 702,5	207,4	81 125,3	73,2	39 430,0	35,6	22 430,4	20,2	17 783,1	16,1	
ERDF	-	409 366,3	645 730,5	157,7	325 304,5	79,5	162 353,0	39,7	123 456,3	30,2	96 503,4	23,6	
FS	-	259 071,7	327 456,8	126,4	165 786,9	64,0	118 824,1	45,9	55 739,3	21,5	24 461,5	9,4	
<b>NSRR</b>	<b>-</b>	<b>779 213,4</b>	<b>1 202 889,8</b>	<b>154,4</b>	<b>572 216,8</b>	<b>73,4</b>	<b>320 607,1</b>	<b>41,1</b>	<b>201 626,0</b>	<b>25,9</b>	<b>138 748,0</b>	<b>17,8</b>	

Poznámka:

- Do NSRR patří ještě OP Přeshraniční spolupráce ČR–Polsko, na který je alokováno 258 mil. EUR.
- Ve sloupci „Proplacené prostředky příjemcům“, „Prostředky v souhrnných žádostech zaúčtovaných PCO“ a „Certifikované výdaje předložené EK“ jsou zahrnuty údaje za IP a GG, nikoliv GP, a to z důvodu, že certifikace probíhá pouze na úrovni IP a GG.
- Projekty vybrané k realizaci Řídicím výborem OP ŽP, tj. projekty s dosud nepodepsanou Smlouvou / vydaným Rozhodnutím o poskytnutí dotace, jsou zahrnuty ve sloupci "Žádosti ve schvalovacím procesu"
- Měnový kurz: 1 EUR = 24,9 CZK - měsíční kurz převzatý z MSC2007, „Prostředky v souhrnných žádostech zaúčtovaných PCO“ a „Certifikované výdaje předložené EK“ jsou přepočteny kurzem v době zaúčtování v IS Viola, tj. kurz není shodný s aktuálním měsíčním kurzem.

Zdroj: MSC2007 – 7. 3. 2012

## Vysvětlení specifických změn údajů v tabulkách

Následující komentáře vysvětlují nesoulady v datech evidované na úrovni jednotlivých OP a NSRR v meziměsíčním srovnání:

- U OP Doprava v oblasti podpory 1.1 došlo v únoru 2012 ke snížení objemu prostředků podaných žádostí o podporu o 839,1 mil Kč, aniž by se snížil počet projektů. Rozdíl je způsoben snížením celkových zdrojů u jednoho projektu při finalizaci žádosti o dotaci.
- U OP Vzdělávání pro konkurenceschopnost v oblasti podpory 3.2 došlo k navýšení objemu finančních prostředků globálních grantů schválených k financování o 57,4 mil. Kč, aniž by se zvýšil počet globálních grantů. Na základě rozhodnutí monitorovacího výboru, konaného v červnu 2011, došlo k navýšení alokace oblasti podpory 3.2. Navýšení Rozhodnutí ministr vydal v lednu 2012.
- U OP Lidské zdroje a zaměstnanost je u IP a GP ve stavu „Podané žádosti“ evidován pokles objemu finančních prostředků. Řídicí orgán se do uzávěrky MMZ k tomuto nesouladu nevyjádřil.

## VĚCNÝ POKROK

Cílem této kapitoly je poskytnout informaci o věcném naplňování strategických cílů Národního strategického referenčního rámce (NSRR). Součástí je také podrobnější analýza jedné z priorit NSRR, aktuálně priority 3.1 „Ochrana a zlepšení kvality životního prostředí“.

Kapitola se zaměřuje na vyhodnocení věcného naplňování cílů NSRR. Každému cíli NSRR je věnována jedna kapitola, která obsahuje obecné informace o konkrétním cíli a k čemu daný cíl přispívá. Dále je popsáno, které operační programy a jakým způsobem přispívají k plnění daného cíle NSRR. Další část kapitoly je věnována konkrétním vybraným indikátorům pro daný cíl a komentáři jejich plnění, zvláště pak v případě určitých problémů, jako je nenaplňování cílových hodnot nebo na druhou stranu přezávazkování / přeplňování indikátorů. Závěr kapitoly je věnován měsíčnímu srovnání a dalším významným změnám.

### Hodnocení cílů NSRR

#### Cíl 1 „Konkurenceschopná česká ekonomika“

##### Zaměření cíle

Cíl je zaměřen na podporu konkurenceschopného podnikatelského sektoru, podporu kapacit pro výzkum a vývoj, udržitelný cestovní ruch a využití potenciálu kulturního dědictví.

Cílem je posílit konkurenceschopnost podnikatelského sektoru v České republice zvyšováním jeho produktivity. Zároveň jde o urychlení udržitelného hospodářského vývoje pomocí inovací a strukturálních změn v české ekonomice.

Výsledkem má být zdravá ekonomika, která je základem pro udržitelný hospodářský růst. Pomoc EU směřuje na zvýšení motivace k podnikání a rozvoje podnikatelské infrastruktury.

##### Základní komentář k plnění cíle

K plnění cíle přispívají svými aktivitami především OP Podnikání a inovace a OP Výzkum a vývoj pro inovace. Aktivity v oblasti cestovního ruchu podporuje Integrovaný OP a regionální OP.

Stav věcného plnění prvního cíle NSRR je uspokojivý. OP Podnikání a inovace v plnění některých indikátorů mírně zaostává za finančním čerpáním, což však vychází z povahy OP Podnikání a inovace. Aktivity tohoto OP jsou realizovány zejména pomocí finančních nástrojů, jejichž věcné plnění je obtížně sledovatelné, navíc mnohé aktivity jsou dlouhodobého charakteru, tzn. výsledky bude možné sledovat až v době udržitelnosti. OP Výzkum a vývoj pro inovace i přes zpoždění v počátku realizace oproti ostatním OP vykazuje časté přezávazkování indikátorů. U regionálních OP pak v současné době evidujeme dosahování cílových hodnot, často se zde vyskytuje přezávazkování.

**Tab. 4 – Vybrané projektové indikátory cíle 1 „Konkurenceschopná česká ekonomika“**

Kód	Název indikátoru	Měrná jednotka	Výchozí hodnota	Cílová hodnota	Závazek příjemce	Dosažená hodnota
070100	Počet nově vytvořených pracovních míst - celkem	Počet míst	0,0	30 828,0	16 392,8 <sup>1</sup>	10 737,3
110300	Počet nově vytvořených pracovních míst, zaměstnanci VaV - celkem	Počet míst	0,0	2 500,0	4 566,4	444,6
110100	Počet podpořených projektů v oblasti výzkumu a technologický vývoj (RTD), inovace	Počet projektů	0,0	1 750,0	1 265,0	524,0
110200	Počet projektů na kooperaci mezi podniky a výzkumnými institucemi	Počet projektů	0,0	225,0	91,0	13,0
380100	Počet projektů na podporu MSP	Počet projektů	0,0	11 600,0	4 887,0 <sup>1</sup>	3 784,0
380611	Přírůstek přidané hodnoty u podpořených firem	Počet procent	0,0	30,0	N/A <sup>2</sup>	26,7
110815	Počet studentů všech stupňů, kteří využívají vybudovanou infrastrukturu / zapojených do činnosti centra	Počet studentů	0,0	900,0	5 471,0	79,0
110700	Počet center excelence	Počet	0,0	5,0	8,0	0,0
111100	Počet fungujících regionálních VaV center	Počet center	0,0	20,0	38,0	0,0
520212	Počet nově vytvořených pracovních míst v rámci projektů na rozvoj cestovního ruchu	Počet míst	0,0	1 828,0	2 515,4	981,7
610112	Délka nově vybudovaných nebo rekonstruovaných cyklostezek a cyklotras	Počet km	0,0	692,0	798,8	411,8
632200	Počet zrekonstruovaných památkových objektů	Počet objektů	0,0	132,0	207,0	114,0

Poznámka:

- 1 Nejedná se o úplný údaj, OP PI u některých indikátorů nevyžaduje stanovení závazných cílů, proto může být hodnota ukazatele ve skutečnosti vyšší.
- 2 U indikátorů s měrnou jednotkou „počet procent“ není závazek příjemců stanovován.

Zdroj: MSC2007 – 7. 3. 2012

### Detailní popis cíle

Příjemci prvního cíle NSRR se k 7. březnu 2012 zavázali vytvořit 16 393 pracovních míst v podnicích, které se zaměřují na inovace, výzkum a vývoj a rozvoj cestovního ruchu, z čehož bylo 10 737 nových pracovních míst skutečně vytvořeno.

Jednou z hlavních aktivit prvního cíle NSRR je **zvyšování konkurenceschopnosti českých podniků**. Tuto aktivitu podporuje především OP Podnikání a inovace. Věcné plnění indikátorů OP Podnikání a inovace mírně zaostává za finančním čerpáním. Tato skutečnost částečně vyplývá z povahy OP a podpory části aktivit prostřednictvím finančních nástrojů, kde je sledování věcného plnění

komplikované<sup>3</sup>. Dalším důvodem je dlouhodobost některých projektů OP Podnikání a inovace, jejichž výsledky se promítnou až v době udržitelnosti.

S přispěním peněz z EU bylo prozatím podpořeno 3 784 projektů na podporu MSP. Každý projekt znamená podporu jednoho MSP, od počátku programového období bylo tedy podpořeno 3 784 malých a středních podniků z celkového závazku 4 887 firem. Přírůstek přidané hodnoty u podpořených firem je 26,7 %, tato hodnota vyjadřuje, o kolik procent se podpořeným podnikům podařilo zvýšit přidanou hodnotu své výroby díky zavedení efektivnějších technologií (strojů pro výrobu, ICT vybavení, vyvinutí vlastních ICT řešení).

Druhou aktivitou podporovanou prvním cílem NSRR je **rozvoj kapacit výzkumu a vývoje pro posílení inovací**. Aktivita je naplňována především OP Výzkum a vývoj pro inovace. Závazky příjemců ukazují, že by v oblasti výzkumu a vývoje mělo být vytvořeno 4 566 pracovních míst v 38 regionálních VaV center a 8 centrech excelence, vybudovanou infrastrukturu by mělo využívat 5 471 studentů všech stupňů.

I když je realizace projektů podporujících výzkum a vývoj teprve ve svém počátku, z dostupných dat je možné říci, že se předpokládá překročení nastavených cílových hodnot v této prioritě.

Poslední aktivitou podporovanou prvním cílem NSRR je **vyvážený rozvoj cestovního ruchu**, aktivita je realizována Integrovaným OP a regionálními OP. Vybrané indikátory této aktivity mají závazky příjemců vyšší, než jsou stanovené cílové hodnoty, tzn. jsou přezávazkované. Řídící orgány regionálních OP předložily EK v roce 2011 revize programových dokumentů, včetně revize cílových hodnot indikátorů, ty se začínají promítat do snížení míry přezávazkování indikátorů<sup>4</sup>.

Schválené projekty by měly vybudovat či rekonstruovat celkem 798,8 km cyklostezek a cyklotras. Doposud bylo postaveno či zrekonstruováno 411,8 km cyklostezek a cyklotras. K 7. březnu 2012 bylo také zrekonstruováno 114 z celkového počtu 207 památkových objektů, které se příjemci zavázali zrekonstruovat.

### Měsíční srovnání a další významné změny

Mírný meziměsíční nárůst závazku příjemců i dosažené hodnoty zaznamenáváme téměř u všech indikátorů aktivit.

Výraznější meziměsíční nárůst zaznamenáváme u indikátorů druhé priority tohoto cíle zaměřené na podporu kapacit VaV, kde se zvýšil závazek indikátoru „Počet nově vytvořených pracovních míst, zaměstnanci VaV – celkem“ o 449 pracovních míst, tj. o 18 % cílové hodnoty, a závazek indikátoru „Počet studentů všech stupňů, kteří využívají vybudovanou infrastrukturu / zapojených do činnosti centra“ o 28 % cílové hodnoty, což odpovídá 252 studentům.

---

<sup>3</sup> Realizace finančních nástrojů má svá specifika, z centrální úrovně MMR-NOK sleduje poskytnutí prostředků OP Podnikání a inovace do příslušných obrátkových fondů, nikoli jednotlivým podnikatelům.

<sup>4</sup> Revidované cílové hodnoty byly zadány do MSC2007 se strany všech regionálních OP.

## Cíl 2 „Otevřená, flexibilní a soudržná společnost“

### Zaměření cíle

Cíl je zaměřen na podporu tzv. „měkkých projektů“, jejichž cílem je zajistit kvalifikovanou, flexibilní pracovní sílu, společnost soustavně zvyšující svůj vzdělanostní potenciál a v neposlední řadě efektivní systém veřejné správy a služeb.

Cílem je podpořit rozvoj vnitřně různorodé sociálně citlivé a soudržné společnosti a přispět ke zvyšování kvality života obyvatel. Zároveň jde o vytvoření moderního vzdělávacího systému, který přispěje k rozvoji znalostní ekonomiky a stane se zdrojem efektivity a flexibility trhu práce České republiky. V rámci tohoto cíle jsou podporovány aktivní nástroje zajišťující včasnou identifikaci potřeb v oblasti vzdělávání a posilující spolupráci mezi vzdělávacími a výzkumnými institucemi.

### Základní komentář k plnění cíle

Na realizaci aktivit druhého cíle NSRR se v oblasti vzdělávání a zaměstnanosti podílí především programy spolufinancované z ESF, tj. OP Lidské zdroje a zaměstnanost, OP Vzdělávání pro konkurenceschopnost a OP Praha–Adaptabilita. Aktivity v oblasti veřejné správy podporuje Integrovaný OP.

V rámci druhého cíle NSRR lze konstatovat, že naplňování cílů je uspokojivé. U některých aktivit registrujeme nižší plnění či naopak jejich přezávkování. Přepřehování cílových hodnot indikátorů je častým jevem u programů spolufinancovaných z ESF, především v OP Vzdělávání pro konkurenceschopnost. Opačný problém (nedosahování cílů) pak mají některé indikátory Integrovaného OP, kde je tento stav věcného plnění odrazem nízkého finančního čerpání.

**Tab. 5 – Vybrané projektové indikátory cíle 2 „Otevřená, flexibilní a soudržná společnost“**

Kód	Název indikátoru	Měrná jednotka	Výchozí hodnota	Cílová hodnota	Závazek příjemce	Dosažená hodnota
074100	Počet podpořených osob - celkem	Počet osob	0,0	1 659 220,0	3 176 789,0	2 090 365,0
074600	Počet úspěšně podpořených osob	Počet osob	0,0	769 599,0 <sup>1</sup>	653 516,0	312 065,0
074613	Počet úspěšných absolventů kurzů - celkem	Počet osob	0,0	733 000,0	1 750 988,0	621 872,9
074155	Počet podpořených osob v počátečním vzdělávání - studentů celkem	Počet studentů	0,0	126 500,0	838 893,0	260 376,0
070100	Počet nově vytvořených pracovních míst - celkem	Počet míst	0,0	33 000,0	39 839,2	40 980,8
080712	Počet dostupných programů prevence pro obyvatele	Počet	0,0	45,0	45,0	19,0
075712	Počet nových sociálních služeb a aktivit	Počet	0,0	50,0	20,0	3,0
150105	Počet kontaktních míst veřejné správy (Czech POINT)	Počet	1 300,0	6 244,0	6 572,0	6 557,0
382130	Počet podpořených projektů poradenských služeb pro rozvoj podnikání	Počet projektů	0,0	600,0	375,0	168,0

Poznámka:

1 Snížení cílové hodnoty indikátoru z důvodu revize cílových hodnot indikátorů ze strany OP VK.

Zdroj: MSC2007 - 7. 3. 2012



## Detailní popis cíle

Příjemci **druhého cíle NSRR** se celkem zavázali podpořit 3,2 mil. osob, z toho 838,9 tis. osob v počátečním vzdělávání. Příjemci jednotlivých OP vykazovali, že aktivitami druhého cíle NSRR již bylo podpořeno, tj. vzdělávacího nebo rekvalifikačního kurzu, stáže, odborné konzultace, školení či odborné praxe se zúčastnilo 2,1 mil. osob, z toho 260,4 tis. studentů v počátečním vzdělávání. Dále se příjemci zavázali vytvořit 39,8 tis. nových pracovních míst, skutečně bylo vytvořeno 41,0 tis. pracovních míst. V rámci prevence pro obyvatele bylo realizováno 19 programů<sup>5</sup> z celkového závazku 45 programů prevence.

Indikátory, které jsou využívány programy spolufinancovanými z ESF, jsou v současné době přepřínovány. Jedná se například o indikátory sledující počet podpořených osob, počet podpořených osob v počátečním vzdělávání a počet úspěšných absolventů kurzů.

V rámci plnění tohoto cíle lze však také zaznamenat indikátory, jejichž závazky vykazují nižší plnění. Jedná se především o některé indikátory Integrovaného OP. Tento stav věcného pokroku je důsledkem nízkého finančního čerpání daných oblastí podpory tohoto OP. Mezi rizikové oblasti můžeme zahrnout především oblast sociální, kde je v současné době pomalé finanční čerpání (míra finančního závazku oblasti podpory „Služby v oblasti sociální integrace“ je pouze 14,1 % celkové alokace oblasti podpory), což se také odráží v nízkém plnění indikátoru „Počet nových sociálních služeb a aktivit“. V současné době v Integrovaném OP probíhají kontinuální výzvy a dochází ke schvalování nových projektů v této oblasti., lze tedy předpokládat navýšení závazků indikátorů.

Tento cíl je také zaměřen na efektivní systém veřejné správy a služeb, který je podporovaný aktivitami Integrovaného OP. Strukturální fondy podpořily 5 257 kontaktních míst veřejné správy (tzv. Czech POINT), tato aktivita naplnila své cíle a byla ukončena.

## Měsíční srovnání a další významné změny

V OP Vzdělávání pro konkurenceschopnost došlo v rámci revize programového dokumentu k výraznému snížení cílové hodnoty indikátorů „Počet úspěšně podpořených osob o 1,5 mil. osob.

Meziměsíční nárůst zaznamenáváme u téměř všech indikátorů druhého cíle NSRR. Výraznější meziměsíční nárůst vykazuje indikátor „Počet podpořených osob v počátečním vzdělávání - studentů celkem“, navýšení dosažené hodnoty o 24,7 tis. osob, což odpovídá 19,1 % cílové hodnoty<sup>6</sup>.

Poměrně velký nárůst závazku indikátoru zaznamenal indikátor „Počet nových sociálních služeb a aktivit“, kde došlo k navýšení závazku o 7 nových sociálních služeb a aktivit, což odpovídá nárůstu o 14 % cílové hodnoty.

---

<sup>5</sup> Indikátor „Počet dostupných programů prevence pro obyvatele“ vyjadřuje počet programů prevence zdravotních rizik obyvatelstva, prevence sociálního vyloučení osob znevýhodněných jejich zdravotním stavem nebo věkem a programů zaměřených na prosazení zdravého životního stylu v rámci dostupnosti pro celou populaci ČR i také pro specifické ohrožené cílové skupiny (děti, mládež, pacienti po specifických nemocích apod.).

### Cíl 3 „Atraktivní prostředí“

#### Zaměření cíle

Cíl je zaměřen na zlepšování životního prostředí, rozvoj environmentální infrastruktury a dopravní dostupnosti území.

Cílem je zlepšení dostupnosti environmentální infrastruktury, obnovení kvality životního prostředí a podpora úspor energie. Zároveň je posilována dopravní dostupnost a dopravní obslužnost při zmírnění dopadu dopravy na životní prostředí.

Tyto investice mají dopad na zkvalitnění životního prostředí pro obyvatele České republiky. V rámci naplňování tohoto cíle dochází ke zvýšení standardu českých silnic a železnic na evropskou úroveň.

#### Základní komentář k plnění cíle

Tento cíl je naplňován aktivitami financovanými z OP Životní prostředí a OP Doprava.

Plnění aktivit třetího cíle NSRR je uspokojivé. OP Doprava je naplňován v souladu se stanovenými cíli. V OP Životní prostředí evidujeme aktivity, které jsou plněny dobře, ale i aktivity zaostávající, což odráží nízký stav čerpání finančních prostředků v rámci některých oblastí podpory OP Životní prostředí. Oba OP jsou realizovány částečně velkými projekty, které v případě jejich realizace významně přispějí k naplnění cíle NSRR „Atraktivní prostředí“.

**Tab. 6 – Vybrané projektové indikátory cíle 3 „Atraktivní prostředí“**

Kód	Název indikátoru	Měrná jednotka	Výchozí hodnota	Cílová hodnota	Závazek příjemce	Dosažená hodnota
230600	Počet nových, rekonstruovaných a intenzifikovaných ČOV nad 2000 EO	Počet	0,0	350,0	74,0	42,0
230700	Délka nových a rekonstruovaných kanalizačních řadů	Počet km	0,0	120,0	1 407,6	1 048,6
240100	Plocha revitalizovaných území	Plocha v ha	0,0	1 000,0	8 538,3	2 558,8
240200	Plocha odstraněných starých ekologických zátěží	Plocha v m <sup>2</sup>	0,0	1 000 000,0	1 044 941,0	656 586,0
364300	Snížení spotřeby energie	GJ/rok	0,0	10 100 000,0	6 301 603,6	611 091,9
370200	Délka nových silnic - celkem	Počet km	0,0	168,3	262,1	81,0
370300	Délka nových dálnic a rychlostních silnic a silnic I. třídy - TEN-T	Počet km	0,0	120,0	132,9	0,0
370701	Délka rekonstruovaných železničních tratí TEN-T	Počet km	0,0	348,0	285,7	141,3
370703	Délka rekonstruovaných železničních tratí mimo TEN-T	Počet km	0,0	105,2	66,7	39,2

Zdroj: MSC2007 - 7. 3. 2012

## Detailní popis cíle

První z priorit třetího strategického cíle NSRR je **zlepšení dopravní dostupnosti**. K 7. březnu 2012 strukturální fondy a Fond soudržnosti umožnily z OP Doprava stavbu 81,0 km nových dálnic, silnic I. třídy a rychlostních silnic z celkem zázavazkovaných 262,1 km nových silnic. V případě silničních projektů evidujeme závazky nad rámec cílových hodnot, což však odráží také stav finančního čerpání. V prioritních osách zaměřených na výstavbu a modernizaci silniční sítě je jeden projekt ve schvalovacím procesu. V nejbližší době nedojde k výraznému navýšení závazku příjemců. Navýšení dosažených hodnot indikátorů lze předpokládat s předkládáním průběžných monitorovacích zpráv (příp. závěrečných) v půlročních intervalech.

Aktivita zaměřená na modernizaci železničních tratí eviduje tempo věcného plnění v souladu s finančním čerpáním. V rámci prioritní osy zaměřené na železniční trať TEN-T je několik projektů před vydáním Rozhodnutí o poskytnutí dotace. Lze tedy předpokládat navyšování jak dosažených hodnot, tak i závazků příjemců indikátorů zaměřených na tuto aktivitu.

V případě železničních tratí mimo TEN-T projekty zatím připraveny nejsou, pro dosažení cílových hodnot je nutná příprava a předložení dalších projektů.

Příjemci se zavázali rekonstruovat 285,7 km železničních tratí TEN-T a 66,7 km tratí mimo TEN-T. K 7. březnu 2012 bylo skutečně rekonstruováno 141,3 km železničních tratí TEN-T a 39,2 km tratí mimo TEN-T.

V druhé prioritě třetího cíle NSRR, zaměřené na **zlepšování životního prostředí**, evidujeme nevyvážené plnění sledovaných aktivit. Aktivity zaměřené na výstavbu a rekonstrukci kanalizačních řadů a na revitalizaci území převyšují stanovené cíle. Aktivity již v současné době naplnila stanovené cílové hodnoty, což je dle vyjádření řídicího orgánu způsobeno podhodnocením absorpční kapacity nepřesným expertním návrhem cílové hodnoty, který vycházel z historie realizace těchto typů opatření v rámci národních dotačních programů před vznikem OP Životní prostředí. K 7. březnu 2012 se příjemci zavázali nově postavit či rekonstruovat 1 407,6 km kanalizačních řadů, revitalizovat 8 538,3 ha území a odstranit 1 044,9 tis. m<sup>2</sup> starých ekologických zátěží.

Naopak nízké plnění vykazují aktivity zaměřené na budování a rekonstrukci ČOV, kde dosažená hodnota i závazek příjemců prozatím zaostávají za cíli stanovenými v OP Životní prostředí. Naplňování aktivity odpovídá nízkému finančnímu čerpání první prioritní osy OP Životní prostředí (finanční závazek je 26,4 % celkové alokace osy). Příjemci OP Životní prostředí se zavázali k podpoře 74 ČOV, z čehož 42 bylo skutečně podpořeno. S ohledem na dostupné prostředky v rámci této prioritní osy a na potenciál projektů se řídicímu orgánu jeví jako nereálné dosáhnout počtu 350 nových, rekonstruovaných a intenzifikovaných ČOV.

## Měsíční srovnání a další významné změny

Meziměsíčně zaznamenáváme zvýšení hodnot u téměř všech indikátorů priority životní prostředí. Významnější nárůst dosažené hodnoty vykazuje indikátor „Délka nových a rekonstruovaných

kanalizačních řadů“, zde se dosažená hodnota zvýšila o 40,0 % cílové hodnoty<sup>7</sup>, tj. o 49,9 km. Další výrazný meziměsíční nárůst dosažené hodnoty zaznamenal indikátor „Plocha revitalizovaného území“, dosažená hodnota se zvýšila o 272,3 ha, což odpovídá 27,2 % cílové hodnoty.

## Cíl 4 „Vyvážený rozvoj území“

### Zaměření cíle

Cíl je zaměřen na stimulaci rozvojového potenciálu regionů, posilování role měst jako center růstu a rozvoje regionů, řešení jejich vnitřních problémů, harmonický vývoj území a snižování existujících disparit a udržitelný rozvoj venkovských oblastí.

Cílem je odstraňování ekonomických rozdílů mezi regiony. Jde hlavně o posílení ekonomického růstu a růstu zaměstnanosti využitím ekonomických, sociálních a kulturních odlišností jednotlivých regionů České republiky.

Investice směřují do rozvoje regionů, měst a venkovských oblastí tak, aby bylo možné vytvořit kvalitní životní prostředí a příležitosti k práci ve všech regionech České republiky.

### Základní komentář k plnění cíle

Cíl naplňují regionální OP, OP Praha–Konkurenceschopnost, OP Praha–Adaptabilita a z části jsou zde zahrnuty také aktivity podporované Integrovaným OP a OP Doprava.

Obecně lze konstatovat, že v rámci čtvrtého cíle NSRR OP dosahují cílových hodnot bez výrazných problémů, v rámci regionálních OP je však častým jevem přezávazkování některých aktivit.

**Tab. 7 – Vybrané projektové indikátory cíle 4 „Vyvážený rozvoj území“**

Kód	Název indikátoru	Měrná jednotka	Výchozí hodnota	Cílová hodnota	Závazek příjemce	Dosažená hodnota
610100	Délka nových a rekonstruovaných silnic II. a III. třídy celkem	Počet km	0,0	1 630,0	1 256,4	916,0
610101	Délka nových silnic II. a III. třídy	Počet km	0,0	57,0	40,3	19,9
610241	Počet nově pořízených ekologických vozidel ve veřejné dopravě	Počet vozidel	0,0	475,0	466,0	199,0
650100	Plocha regenerovaného a revitalizovaného území celkem (ROP)	Plocha v ha	0,0	412,5	555,1	410,5
651100	Plocha regenerovaných a revitalizovaných objektů ve městech celkem	Plocha v m <sup>2</sup>	0,0	656 600,0 <sup>1</sup>	766 825,1	548 943,2
651500	Plocha regenerovaných a revitalizovaných objektů ve venkovských oblastech celkem	Plocha v m <sup>2</sup>	0,0	192 000,0 <sup>1</sup>	372 791,7	331 803,8
331200	Počet regenerovaných bytů	Počet bytů	0,0	20 000,0	36 001,0	25 039,0
331300	Plocha revitalizovaného území v problémových sídlištích	Plocha v m <sup>2</sup>	0,0	4 000 000,0	1 634 284,0	1 154 719,6

<sup>7</sup> Cílová hodnota byla vzhledem k dosahovaným výsledkům pravděpodobně velmi podhodnocena.

Kód	Název indikátoru	Měrná jednotka	Výchozí hodnota	Cílová hodnota	Závazek příjemce	Dosažená hodnota
371000	Délka nově vybudovaného metra	Počet km	0,0	4,5	0,0	0,0
380200	Počet podpořených nově založených MSP v hl. m. Praze	Počet MSP	0,0	20,0	30,0	0,0
610111	Délka nově vybudovaných cyklostezek v hl. m. Praze	Počet km	0,0	2,5	7,8	4,3

Poznámka:

<sup>1</sup> Navýšení cílové hodnoty indikátoru z důvodu revize cílových hodnot indikátorů ze strany ROP JZ.

Zdroj: MSC2007 - 7. 3. 2012

### Detailní popis cíle

Plnění **čtvrtého cíle NSRR** je uspokojivé. Úspěšně jsou plněny především aktivity podporované regionálními OP zaměřené na revitalizaci a regeneraci území a objektů (městských i venkovských) a pořízení ekologických vozidel ve veřejné dopravě. Závazky příjemců indikátorů se blíží nebo dosahují stanovených cílových hodnot. V souladu s finančním čerpáním jsou naplňovány indikátory sledující rekonstrukci silnic II. a III. třídy. Výstavba nových komunikací II. a III. třídy mírně zaostává.

Strukturální fondy přispěly v jednotlivých regionech k výstavbě či rekonstrukci 916,0 km silnic II. a III. třídy z celkového závazku 1 256,4 km těchto komunikací. Pro zkvalitnění veřejné dopravy bylo ze strukturálních fondů pořízeno 199 ekologických vozidel, celkový závazek příjemců je 466 těchto vozidel. Ve městech se příjemci zavázali regenerovat a revitalizovat 766,8 tis. m<sup>2</sup> objektů, ve venkovských oblastech 372,8 tis. m<sup>2</sup> objektů. K 7. březnu 2012 bylo skutečně regenerováno či revitalizováno 548,9 tis. m<sup>2</sup> objektů ve městech a 331,8 tis. m<sup>2</sup> objektů ve venkovských oblastech. Příjemci regionální OP se také zavázali regenerovat a revitalizovat 555,1 ha území, z čehož bylo skutečně regenerováno a revitalizováno 410,5 ha.

Pomaleji je prozatím naplňována aktivita revitalizace území Integrovaného OP, která je zaměřena na úpravy vedoucí ke zlepšení kvality života a bezpečnosti v problémových sídlištích. V současné chvíli jsou vykazovány nízké hodnoty závazku příjemců i dosažené hodnoty, to však odpovídá finančnímu plnění páté prioritní osy Integrovaného OP „Národní podpora územního rozvoje“ zaměřené na zlepšení fyzického prostředí pro bydlení, především formou podpory revitalizace problémových sídlišť i jednotlivých domů s cílem předejít výrazné sociální segregaci a polarizaci. V této aktivitě se předpokládá nárůst počtu projektů v rámci realizace IPRM. K 7. březnu 2012 bylo regenerováno a revitalizováno 1 154,7 tis. m<sup>2</sup> území z celkového závazku 1 634,3 tis. m<sup>2</sup> území v problémových sídlištích. Opačný trend zaznamenáváme v aktivitě zaměřené na regeneraci bytů, kdy bylo regenerováno 25,0 tis. bytů z celkového závazku 36,0 tis. bytů, závazek příjemců tedy převyšuje stanovené cíle.

Do čtvrtého cíle NSRR také spadá území hl. m. Prahy. Zde se dobře realizuje podpora malého a středního podnikání (MSP) stejně jako výstavba cyklostezek. Na druhé straně stále nebyl schválen projekt realizující výstavbu pražského metra, indikátor má tedy zatím nulové hodnoty.

## Měsíční srovnání a další významné změny

V rámci čtvrtého cíle NSRR zaznamenáváme mírný nárůst hodnot většiny indikátorů s výjimkou indikátorů realizovaných v hl. m. Praze.

## Priorita 3.1 „ochrana a zlepšení kvality životního prostředí“

### Stav životního prostředí v České republice

Stav životního prostředí v České republice v posledních deseti letech stagnuje. Budoucí vývoj životního prostředí může zaznamenat pozitivní i negativní výkyvy. Je ovlivněn řadou vnějších faktorů, proto není dokázána přímá souvislost mezi vývojem tlaků na životní prostředí a jeho stavem. Vlivem častých změn globální ekonomiky a klimatu kvalita životního prostředí v posledních letech více kolísá. Měrné zátěže životního prostředí (spotřeba energie, materiálů a produkce znečištění) na obyvatele a na jednotku HDP v České republice klesají, ale ve srovnání s průměrem zemí EU jsou nadprůměrné.<sup>8</sup>

Nadále nejvíce přetrvávají problémy s kvalitou ovzduší a nepříznivým stavem přírodních stanovišť. Velký vliv na ně mají klimatické a meteorologické podmínky, vytápění z lokálních zdrojů a doprava. Zhoršená kvalita ovzduší má negativní dopad na zdravotní stav obyvatel. I přesto v těchto podmínkách žije téměř polovina populace. Nejpostiženějšími regiony České republiky jsou Moravskoslezský kraj, Ústecký kraj, hl. m. Praha a další lokality s inverzní polohou. Znečišťujícími látkami nejčastěji překračující přípustnou hranici jsou prашné částice velikostních frakcí PM<sub>10</sub> a PM<sub>2,5</sub>, oxid uhelnatý a benzo(a)pyren.<sup>9</sup>

### Zaměření priority „Ochrana a zlepšení kvality životního prostředí“

Cílem priority NSRR „Ochrana a zlepšení kvality životního prostředí“ je zlepšení dostupnosti environmentální infrastruktury, obnovení a zvýšení kvality životního prostředí a podpora úspor energií. Klíčové intervence této priority jsou zaměřeny na **zlepšování kvality ovzduší**, především na snížení expozice obyvatelstva imisemi a hlukem. Dále na **šetrné vodní hospodářství**, zvláště výstavba čistíren odpadních vod, vodovodů a kanalizace. Neméně důležitým je **zlepšení protipovodňové ochrany**.

Druhým cílem je **příspěvek ke snížení energetické náročnosti ekonomiky**, a to prostřednictvím zaváděním opatření, která významným způsobem sníží spotřebu energie, zvýší povědomí o potřebnosti energetického managementu a umožní jeho zavádění.

Prioritu „Ochrana a zlepšení kvality životního prostředí“ naplňuje OP Životní prostředí všemi svými prioritními osami. Ke snižování energetické náročnosti ekonomiky přispívá také OP Podnikání a inovace prostřednictvím třetí prioritní osy „Efektivní energie“.

---

<sup>8</sup> „Zpráva o životním prostředí V ČR za rok 2009“, [on-line 2. 3. 2012], dostupná z: [http://www.mzp.cz/C1257458002F0DC7/cz/zprava\\_o\\_zivotnim\\_prostredi\\_2009/\\$FILE/OEUPZP-Zprava\\_ZP\\_2009\\_CZ-20110131.pdf](http://www.mzp.cz/C1257458002F0DC7/cz/zprava_o_zivotnim_prostredi_2009/$FILE/OEUPZP-Zprava_ZP_2009_CZ-20110131.pdf).

<sup>9</sup> „III. Zpráva o životním prostředí V ČR v roce 2010“, [on-line 2. 3. 2012], dostupná z: [http://www.mzp.cz/C1257458002F0DC7/cz/news\\_120111\\_zprava\\_o\\_ZP/\\$FILE/Zprava%20o%20ZP%20CR%202010.pdf](http://www.mzp.cz/C1257458002F0DC7/cz/news_120111_zprava_o_ZP/$FILE/Zprava%20o%20ZP%20CR%202010.pdf).

## Šetrné vodní hospodářství a zlepšení protipovodňové ochrany

Cílem oblasti „Šetrné vodní hospodářství a zlepšení protipovodňové ochrany“ je zlepšení stavu povrchových a podzemních vod, zlepšení kvality dodávek jakostní pitné vody pro obyvatelstvo a snižování rizika povodní.

První specifický cíl se zaměřuje na významné snížení množství vypouštěného znečištění do povrchových i podzemních vod a je realizován především prostřednictvím výstavby, modernizace a intenzifikace čistíren odpadních vod. Druhým specifickým cílem je zabezpečení dodávek pitné vody v odpovídající jakosti rozšířením a rekonstrukcí úpraven vod, přivaděčů a rozvodných sítí. Poslední specifický cíl je zaměřen na snižování rizika povodní prostřednictvím zpracování map povodňových rizik a plánů jejich zvládnutí, rozšířením a zkvalitněním hlásného předpovědního a výstražného systému a realizací protipovodňových opatření v krajině přírodě blízkým způsobem, včetně budování a modernizace provozních informačních systémů.

První prioritní osa OP Životní prostředí „Zlepšení vodohospodářské infrastruktury a snížení rizika povodní“ disponuje nejvyšší finanční alokací ze všech prioritních os, připadá na ni 40,4 % z celkové alokace OP, nejvíce pak na první oblast podpory „Snížení znečištění vod“ (30,3 % z celkové alokace OP). Finanční závazek osy k 7. březnu 2012 je 26,4 % alokace osy.

**Tab. 8 – Vybrané projektové indikátory aktivity „Šetrné vodní hospodářství a zlepšení protipovodňové ochrany“**

Kód	Název indikátoru	Měrná jednotka	Výchozí hodnota	Cílová hodnota	Závazek příjemce	Dosažená hodnota
230600	Počet nových, rekonstruovaných a intenzifikovaných ČOV nad 2000 EO	Počet	0,0	350,0	74,0	42,0
230700	Délka nových a rekonstruovaných kanalizačních řadů	Počet km	0,0	120,0	1 407,6	1 048,6
230800	Počet rekonstruovaných a nových úpraven pitné vody	Počet	0,0	5,0	2,0	2,0
230900	Snížení vypouštěného znečištění v ukazateli CHSKCr	tuny za rok	0,0	5 000,0	9 003,2	1 795,8
232100	Počet povodňových orgánů (komisí) napojených na systém přenosu hlásných a varovných informací pro řízení povodní	Počet	0,0	120,0	106,0	88,0

Zdroj: MSC2007 - 7. 3. 2012

V aktivitě zaměřené na zlepšení vodohospodářské infrastruktury a snížení rizika povodní se příjemci zavázali nově postavit či rekonstruovat 1 407,6 km kanalizačních řadů, podpořit 74 ČOV a 2 úpravní pitné vody a napojit 106 povodňových orgánů (komisí) na systém přenosu hlásných a varovných informací pro řízení povodní.

Aktivity zaměřené na zlepšení vodohospodářské infrastruktury a snížení rizika povodní vykazují nevyvážené plnění. Při finančním závazku 26,4 % alokace osy, evidujeme některé indikátory s nižší

míru plnění závazku příjemců, vyskytují se zde také indikátory silně přezávazkované. Mezi ně můžeme řadit aktivity zaměřené na výstavbu a rekonstrukci kanalizačních řadů a snížení vypouštěného znečištění v ukazateli CHSKCr<sup>10</sup>. Aktivity již v současné době naplnily stanovené cílové hodnoty, což je dle vyjádření řídicího orgánu způsobeno podhodnocením absorpční kapacity nepřesným expertním návrhem cílových hodnot, který vycházel z historie realizace těchto typů opatření v rámci národních dotačních programů před vznikem OP Životní prostředí.

Naopak nízké plnění vykazují aktivity zaměřené na budování a rekonstrukci ČOV, kde dosažená hodnota i závazek příjemců prozatím zaostávají za cíli stanovenými v OP Životní prostředí. Naplňování aktivity částečně odráží nízké finanční čerpání oblasti podpory „Snížení znečištění vod“ (finanční závazek je na úrovni je 34,2 % celkové alokace oblasti podpory). S ohledem na dostupné prostředky v rámci této prioritní osy a na potenciál projektů se řídicímu orgánu jeví jako nereálné dosáhnout počtu 350 nových, rekonstruovaných a intenzifikovaných ČOV. Celkový vývoj počtu ČOV v ČR je zaznamenán v tabulce 9.

**Tab. 9 – Počet ČOV v letech 2007–2010 z toho počet podpořených z FS**

Kód	Název indikátoru	2007	2008	2009	2010
-	Celkový počet ČOV v ČR <sup>1</sup>	2 065	2 091	2 158	2 188
230600	Počet nových, rekonstruovaných a intenzifikovaných ČOV nad 2000 EO (dosažená hodnota)	0	0	0	18

Poznámka:

1 Údaj ČSÚ

Zdroj: ČSÚ, MSC2007

Oblasti podpory zaměřené na zvýšení jakosti pitné vody a omezování rizika povodní mají finanční závazek pouze na úrovni 0,6–6,1 % alokace oblastí podpory, přesto jsou aktivity úspěšně realizovány (závazky na úrovni 40,0–88,8 % cílových hodnot indikátorů). Při vyčerpání finanční alokace těchto oblastí pravděpodobně dojde k přeplnění cílových hodnot indikátorů.

### **Zlepšování kvality ovzduší**

Zlepšení nebo udržení kvality ovzduší a omezení emisí základních znečišťujících látek do ovzduší s důrazem na využití inovativních environmentálně šetrných způsobů výroby energie včetně energetických úspor je cílem druhé prioritní osy OP Životní prostředí „Zlepšení kvality ovzduší a snižování emisí“. Do této osy směřuje 12,9 % z celkové alokace OP. Současný stav finančního čerpání je velmi nízký, zazávazkovaná finanční alokace odpovídá pouze 3,7 % celkové alokace osy.

<sup>10</sup> Stanovení chemické spotřeby kyslíku dichromanem, <http://www.mzp.cz/ris/ais-ris-info-copy.nsf/6d13b004071d0140c12569e700154acb/dd02b6405c703f1ec1256a21004d2952?OpenDocument>.



**Tab. 10 – Vybrané projektové indikátory aktivity „Zlepšení kvality ovzduší“**

Kód	Název indikátoru	Měrná jednotka	Výchozí hodnota	Cílová hodnota	Závazek příjemce	Dosažená hodnota
211800	Snížení emisí CO <sub>2</sub>	Tuny/rok	0,0	250 000,0	129 596,6	16 333,3
211700	Expozice obyvatelstva nadlimitním koncentracím PM <sub>10</sub>	Počet procent	66,0	60,0	N/A <sup>2</sup>	48,0 <sup>1</sup>
212300	Emise primárních částic a prekurzorů sekundárních částic	Počet kt/rok	468,0	434,0	N/A <sup>2</sup>	384,0 <sup>2</sup>

Poznámka:

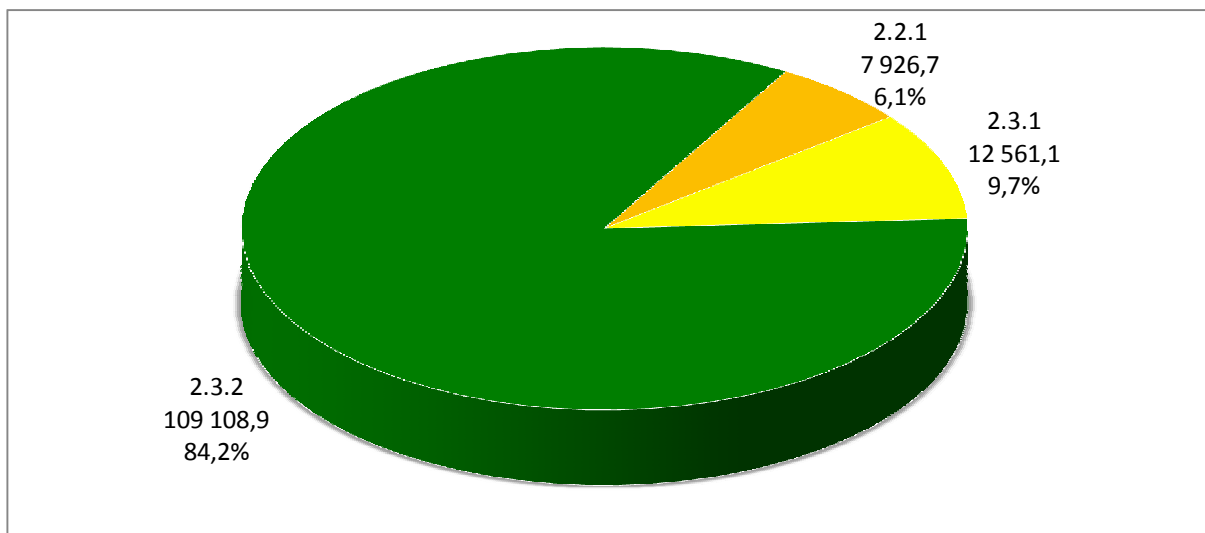
1 Statistický indikátor sledovaný ČHMÚ, dosažená hodnota k 31. 12. 2010

2 Statistické ukazatele nemají závazek příjemců

Zdroj: MSC2007 - 7. 3. 2012

Velmi nízké finanční plnění prioritní osy také odráží plnění hlavního indikátoru osy „Snížení emisí CO<sub>2</sub>“, kde se na závazku indikátoru 129,6 tis. tun/rok, druhá prioritní osa OP Životní prostředí podílí pouze 6,1 %, tj. 7,9 tis. tun / rok (viz graf 4). Indikátor je naplňován především třetí prioritní osou „Udržitelné využívání zdrojů energie“.

**Graf 4 – Podíl jednotlivých oblastí podpory OP ŽP na naplňování závazku indikátoru „Snížení emisí CO<sub>2</sub>“ – celková závazek 129 596,6 tun/rok**



Poznámka:

- Oblasti podpory: 2.2.1 „Zlepšení kvality ovzduší“, 2.3.1 „Výstavba nových zařízení a rekonstrukce stávajících zařízení s cílem zvýšení využívání OZE pro výrobu tepla, elektřiny a kombinované výroby tepla a elektřiny“, 2.3.2 „Realizace úspor energie a využití odpadního tepla u nepodnikatelské sféry“

Zdroj: MSC2007 - 7. 3. 2012

Ostatní hlavní indikátory v aktivitě zlepšování kvality ovzduší jsou statistickými indikátory vykazovanými ČHMÚ. Poslední dostupná aktualizace těchto hodnot je k 31. prosinci 2010. Tyto indikátory ovlivňuje mnoho dalších vlivů a strukturální fondy mají jen malý vliv na jejich hodnoty.

Indikátor „Expozice obyvatelstva nadlimitním koncentracím PM<sub>10</sub>“ vykazuje v porovnání s výchozí a cílovou hodnotou pozitivní trend, došlo k výraznějšímu snížení expozice obyvatelstva, než bylo plánováno. Avšak v posledních letech ČHMÚ eviduje nárůst hodnot, zejména v roce 2010 (viz tab. 11). Vzestup koncentrací PM<sub>10</sub> byl dán zejména opakovaným výskytem nepříznivých meteorologických a rozptylových podmínek v zimním období na začátku (leden a únor) i ke konci roku (říjen a prosinec). Nárůst koncentrací PM<sub>10</sub> byl v roce 2010 pravděpodobně způsoben i nejméně topnou sezónou za posledních 10 let. Pozitivní vývoj je sledován u indikátoru „Emise primárních částic a prekurzorů sekundárních částic“, na rozdíl od předešlého indikátoru zaznamenává mezi roky 2007–2010 neustálé snižování emisí.

**Tab. 11 – Vývoj statistických indikátorů aktivity „Zlepšování kvality ovzduší“ v letech 2007–2010**

Kód	Název indikátoru	Měrná jednotka	Výchozí hodnota	Cílová hodnota	2007	2008	2009	2010
211700	Expozice obyvatelstva nadlimitním koncentracím PM <sub>10</sub>	Počet procent	66,0	60,0	32,0	15,0	18,0	48,0
212300	Emise primárních částic a prekurzorů sekundárních částic	Počet kt/rok	468,0	434,0	454,0	408,0	396,0	384,0

Zdroj: ČHMÚ

### Snižování energetické náročnosti hospodářství

Na snižování energetické náročnosti hospodářství se zaměřuje především třetí prioritní osa OP Životní prostředí „Udržitelné využívání zdrojů energie“, na kterou připadá 13,7 % celkové alokace OP. Cílem osy je udržitelné využívání zdrojů energie, zejména obnovitelných zdrojů energie, a prosazování úspor energie, dlouhodobým cílem je zvýšení využití OZE při výrobě elektřiny a zejména tepla a vyšší využití odpadního tepla.

Druhou prioritní osou, která přispívá ke snižování energetické náročnosti hospodářství, je třetí prioritní osa OP Podnikání a inovace „Efektivní energie“, s 11,7 % celkové alokace OP. Cílem této prioritní osy je stimulovat aktivitu podnikatelů v oblasti snižování energetické náročnosti výroby a spotřeby fosilních primárních energetických zdrojů a podpořit začínající podnikatele v aktivitách vedoucích k vyššímu využívání obnovitelných a druhotných zdrojů energie.

**Tab. 12 – Vybrané projektové indikátory aktivity „Snižování energetické náročnosti hospodářství“**

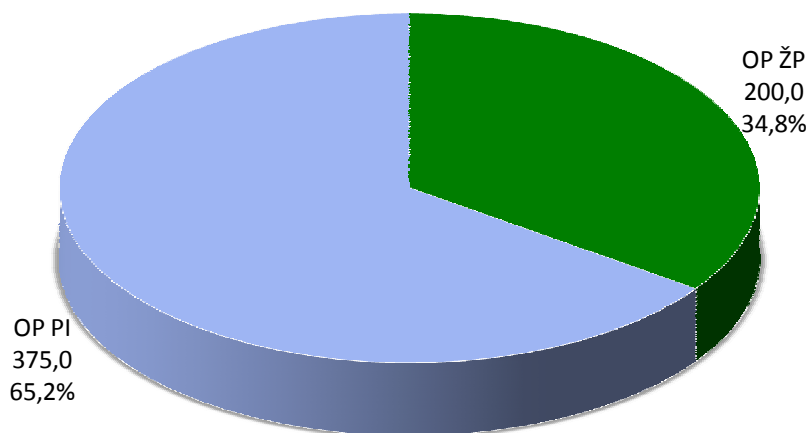
Kód	Název indikátoru	Měrná jednotka	Výchozí hodnota	Cílová hodnota	Závazek příjemce	Dosažená hodnota	OP
361100	Výroba elektrické energie z obnovitelných zdrojů celkem	GWh/rok	0,0	1 100,0	788,9	135,7	OP PI
362100	Výroba tepla z obnovitelných zdrojů celkem	TJ/rok	0,0	1 200,0	1 835,1	70,2	OP PI
360300	Zvýšení kapacit na výrobu energie z obnovitelných zdrojů	Počet MW	0,0	575,0	240,2	44,0	OP ŽP OP PI
364300	Snížení spotřeby energie	GJ/rok	0,0	10 100 000,0	6 301 603,6	611 091,9	OP ŽP OP PI

Zdroj: MSC2007 - 7. 3. 2012

Zazávazkovaná finanční alokace třetí prioritní osy OP Životní prostředí odpovídá 48,0 % celkové alokace osy, u OP Podnikání a inovace 68,9 % alokace osy. Sledované indikátory jsou plněny v souladu s finančním čerpáním. Pouze u indikátoru „Výroba tepla z obnovitelných zdrojů celkem“ sledujeme přezávazkování.

Indikátory „Zvýšení kapacit na výrobu energie z obnovitelných zdrojů“ a „Snížení spotřeby energie“ naplňují oba operační programy. Celková cílová hodnota indikátoru „Zvýšení kapacit na výrobu energie z obnovitelných zdrojů“ je 575 MW, cílovou hodnotu by měl z 65,2 % plnit OP Podnikání a inovace, z 34,8 % OP Životní prostředí.

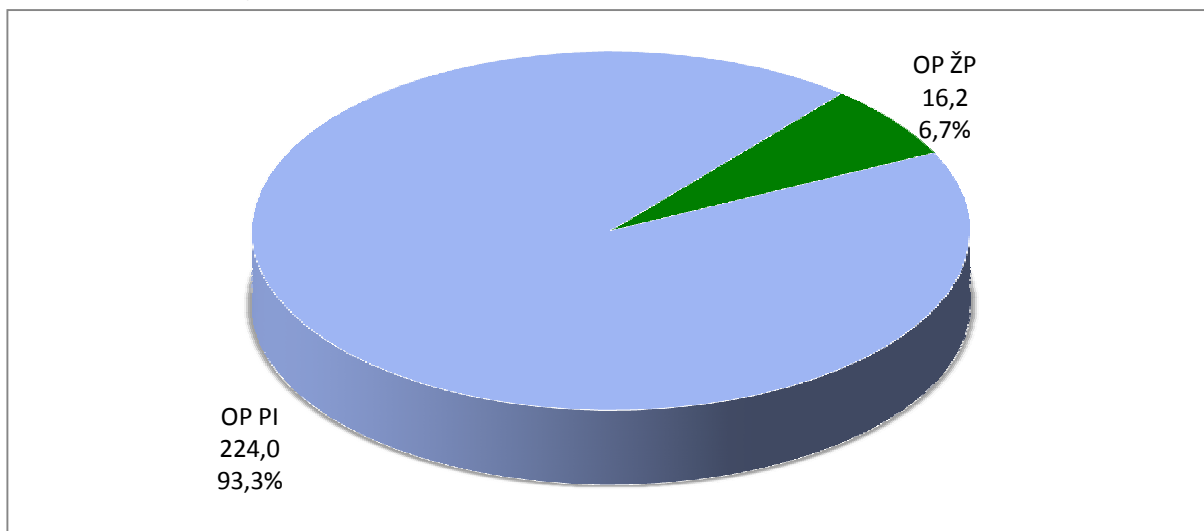
**Graf 5 – Podíl OP PI a OP ŽP na cílové hodnotě indikátoru „Zvýšení kapacit na výrobu energie z obnovitelných zdrojů“ – celková cílová hodnota 575 MW**



Zdroj: MSC2007 - 7. 3. 2012

Závazek příjemců OP Podnikání a inovace je 244,0 MW, což odpovídá 59,7 % cílové hodnoty (375,0 MW), plnění indikátoru je v souladu s finančním závazkem osy. Odlišný stav je u OP Životní prostředí, kde závazek 16,2 MW odpovídá pouze 8,1 % cílové hodnoty, plnění zaostává za finančním čerpáním. Je zřejmé, že k plnění indikátoru „Zvýšení kapacit na výrobu energie z obnovitelných zdrojů“ zatím přispívá hlavně třetí prioritní osa OP Podnikání a inovace, jak také ukazuje následující graf 6.

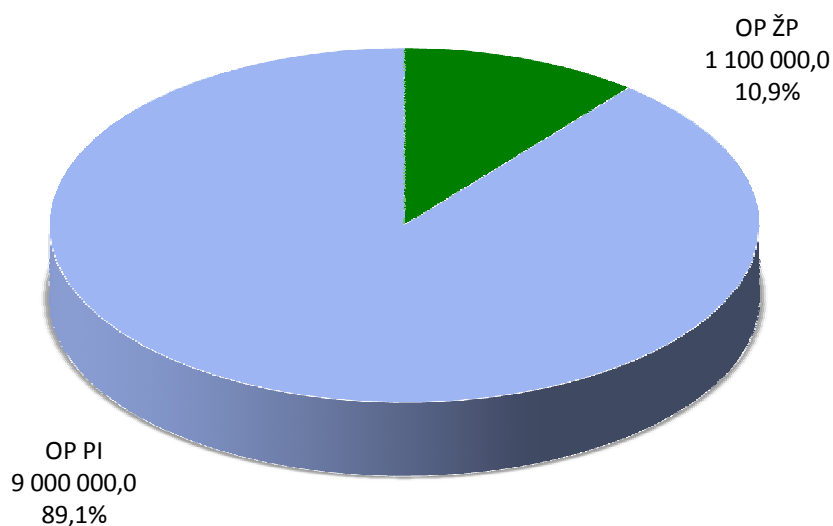
**Graf 6 – Podíl OP PI a OP ŽP na závazku indikátoru „Zvýšení kapacit na výrobu energie z obnovitelných zdrojů“ – celkový závazek 240,2 MW**



Zdroj: MSC2007 - 7. 3. 2012

Dalším indikátorem, k jehož plnění přispívají oba operační programy, je indikátor „Snížení spotřeby energie“. Celková cílová hodnota indikátoru je 10,1 mil. GJ/rok. OP Podnikání a inovace se zavázal EK k téměř 90 % cílové hodnoty, OP Životní prostředí má cílovou hodnotu indikátoru 1,1 mil. GJ/rok, tj. 10,9 %.

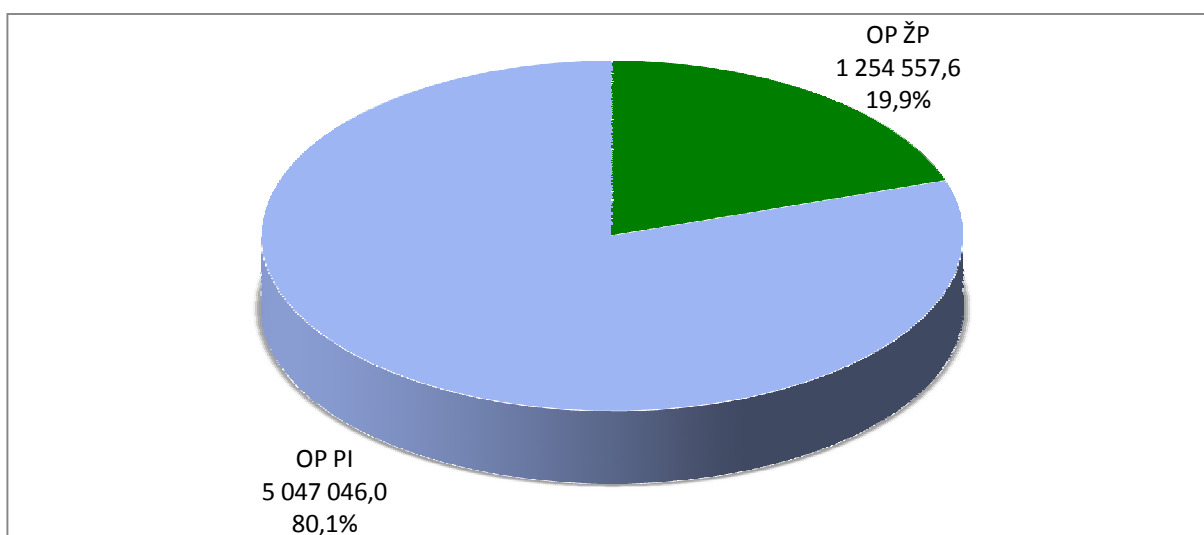
**Graf 7 – Podíl OP PI a OP ŽP na cílové hodnotě indikátoru „Snížení spotřeby energie“ – celková cílová hodnota 10 100 000 GJ/rok**



Zdroj: MSC2007 - 7. 3. 2012

Celkový závazek indikátoru „Snížení spotřeby energie“ je 6,3 mil. GJ/rok, což odpovídá 62,4 % cílové hodnoty. Rozložení závazku indikátoru mezi jednotlivé OP znázorňuje následující graf 8. Závazek příjemců OP Podnikání a inovace je 5,1 mil. GJ/rok, tento závazek odpovídá 56,1 % cílové hodnoty, tzn. plnění indikátoru se vyvíjí v souladu s finančním čerpáním. Plnění ze strany OP Životní prostředí je 1,3 mil. GJ/rok, indikátor je přeplňován, závazek odpovídá 114,1 % cílové hodnoty a je v předstihu před finančním čerpáním osy.

**Graf 8 – Podíl OP PI a OP ŽP na závazku indikátoru „Snížení spotřeby energie“ – celková cílová hodnota 6 301 603,6 GJ/rok**



Zdroj: MSC2007 - 7. 3. 2012

### Zlepšování stavu přírodní krajiny

Základním problémem ochrany přírody a krajiny zůstává pokles biodiverzity na úrovni druhů, ekosystémů a genů a také snížená ekologická stabilita krajiny. Nedoceněn je význam krajiny jako součásti kulturního dědictví a prostoru pro kvalitní život člověka.

K plnění tohoto cíle přispívá šestá prioritní osa OP Životní prostředí „Zlepšování stavu přírody a krajiny“. Na tuto osu připadá 12,2 % z celkové alokace OP. Finanční závazek osy k 7. březnu 2012 odpovídá 35,3 % celkové alokace osy.

**Tab. 13 - Vybrané projektové indikátory aktivity „Zlepšování stavu přírodní krajiny“**

Kód	Název indikátoru	Měrná jednotka	Výchozí hodnota	Cílová hodnota	Závazek příjemce	Dosažená hodnota
240100	Plocha revitalizovaných území	Plocha v ha	0,0	1 000,0	8 538,3	2 558,8

Zdroj: MSC2007 - 7. 3. 2012

Hlavním indikátorem sledovaným v této oblasti je indikátor „Plocha revitalizovaného území“, který sleduje přírůstek plochy revitalizovaného území v hektarech, tzn. zakládané krajinné prvky / prvky ÚSES<sup>11</sup>, zvyšování zastoupení listnatých dřevin a jedle, území pro přirozený rozliv povodní, obnovené nebo zakládané mokřadní biotopy, vodní plocha zakládaných nebo obnovených nádrží, plocha s realizovanými protierozními opatřeními, plocha zakládané a regenerované zeleně. Závazek indikátoru, revitalizovat 8,5 tis. ha území, vysoce převyšuje cílovou hodnotu. Také dosažená hodnota (2,6 tis. ha) již převyšuje hodnotu cílovou, což je způsobeno podhodnocením absorpční kapacity nepřesným expertním návrhem cílové hodnoty, který vycházel z historie realizace těchto typů opatření v rámci národních dotačních programů před vznikem OP Životní prostředí.

### Zkvalitnění nakládání s odpady a odstranění starých ekologických zátěží

Poslední významnou aktivitou, do které směřuje podpora ze SF je zkvalitnění nakládání s odpady, snížení produkce odpadů a odstraňování starých ekologických zátěží. Aktivitu podporuje čtvrtá prioritní osa OP Životní prostředí „Zkvalitnění nakládání s odpady a odstranění starých ekologických zátěží“, jejímiž specifickými cíli jsou: snižování měrné produkce odpadů nezávisle na úrovni ekonomického růstu, maximální využívání odpadů jako náhrady primárních přírodních zdrojů, minimalizace negativních vlivů na zdraví lidí a životní prostředí při nakládání s odpady a odstraňování závažných starých ekologických zátěží. Alokace připadající na tuto osu odpovídá 15,8 % celkové alokace OP a k 7. březnu 2012 zde byla vydána Rozhodnutí ve výši 32,3 % celkové alokace osy.

**Tab. 14 - Vybrané projektové indikátory aktivity „Zkvalitnění nakládání s odpady a odstranění starých ekologických zátěží“**

Kód	Název indikátoru	Měrná jednotka	Výchozí hodnota	Cílová hodnota	Závazek příjemce	Dosažená hodnota
240200	Plocha odstraněných starých ekologických zátěží	Plocha v m <sup>2</sup>	0,0	1 000 000,0	1 044 941,0	656 586,0
220300	Podíl recyklovaných odpadů	%	61,00	75,00	N/A <sup>2</sup>	70,7 <sup>1</sup>
220400	Objem komunálního odpadu (produkce)	Tis. t/rok	4 000,00	5 000,00	N/A <sup>2</sup>	5 362,0 <sup>2</sup>
220800	Podíl využitého komunálního odpadu	%	29,50	50,00	N/A <sup>2</sup>	33,2 <sup>2</sup>

Poznámka:

1 Statistický indikátor sledovaný ISOH, dosažená hodnota k 31. 12. 2010.

2 Statistické ukazatele nemají závazek příjemců

Zdroj: MSC2007 - 7. 3. 2012

Ze sledovaných indikátorů je zřejmé, že plnění cílů je nad očekávání a předchází finanční čerpání. Příjemci se zavázali odstranit 1,1 mil. m<sup>2</sup> ploch starých ekologických zátěží, závazek indikátoru dosahuje cílové hodnoty. Již odstraněno bylo 656,7 tis. m<sup>2</sup> ploch starých ekologických zátěží.

Problematika produkce a využívání odpadů je sledována pouze statistickými indikátory. Evidujeme zde pozitivní vývoj ve smyslu, že se dosažené hodnoty přibližují svým cílům. Pokud se však podíváme

<sup>11</sup> Územní systém ekologické stability.

na vývoj v uplynulých letech (viz tab. 15), je zřejmé, že produkce komunálního odpadu roste rychleji, než je požadováno. Na konci roku 2010 byla produkce o 7 % vyšší, než je plánovaný stav indikátoru pro rok 2015. Celková evidovaná produkce komunálního odpadu v ČR v přepočtu na jednoho obyvatele a rok patří k nejnižším v Evropě, tento problém se zatím nedaří účinně řešit.

**Tab. 15 – Vývoj statistických indikátorů v oblasti odpadového hospodářství v letech 2007–2010**

Kód	Název indikátoru	2007	2008	2009	2010
220300	Podíl recyklovaných odpadů	78,7	83,1	72,5	70,7
220400	Objem komunálního odpadu (produkce)	4000,0	4402,0	5324,0	5362,0
220800	Podíl využitého komunálního odpadu	30,7	33,7	28,7	33,2

Zdroj: ISOH

Indikátor zaznamenávající podíl využitého komunálního odpadu také nevykazuje příliš příznivý trend. Hodnoty meziročně kolísají a dosažení cílů je zatím velmi vzdálené.

Nejpozitivnější vývoj sledujeme u indikátoru „Podíl recyklovaných odpadů“, kde sice v posledních letech dosažená hodnota zaznamenala pokles, avšak odpovídá 94,3 % cílové hodnoty. Zde by mohl být ohrožující další pokles podílu recyklovaných odpadů, kdy by se dosažená hodnota opět začala přibližovat hodnotě výchozí.

## 4. STAV PRAVIDLA N+3 / N+2

---

Pravidlo n+3 / n+2 je považováno za **administrativní nástroj k zajištění plynulosti čerpání finančních prostředků** ze SF / FS. Podle tohoto pravidla musí být alokace podpory pro n-tý rok vyčerpána v následujících třech / dvou kalendářních letech. Pro alokace roku 2008, 2009 a 2010 platí pravidlo n+3. Na alokace roku 2011 a 2012 se vztahuje pravidlo n+2. Část rozpočtových závazků dosud otevřená k 31. prosinci 2015, tj. alokace roku 2013, se automaticky zruší, pokud k ní Evropská komise neobdrží přijatelnou žádost o platbu do 31. března 2017 (odst. 3 čl. 93 Obecného nařízení). Prostředky, které nejsou z příslušné alokace vyčerpány do konce daného roku, podléhají tzv. **automatickému zrušení závazku**. Znamená to, že alokace podpory na daný rok je snížena o nevyčerpané finanční prostředky a tyto jsou navráceny zpět do rozpočtu EU.

**Na konci roku 2011** byly řídicí orgány prvně konfrontovány s plněním pravidla n+3, konkrétně pro alokaci roku 2008 navýšenou o 1/6 alokace 2007 v souladu s Nařízením Evropského parlamentu a Rady (EU) č. 539/2010 (blíže viz níže). Dle tohoto pravidla musely být na **konci roku 2011 certifikovány výdaje a odeslány žádosti o platbu Evropské komisi ve výši přibližně 15 %<sup>12</sup> celkové alokace OP** na celé programové období 2007–2013. **Všechny operační programy realizované v rámci NSRR (tj. 18 operačních programů) toto pravidlo na konci roku 2011. Na žádný operační program nebylo aplikováno automatické zrušení závazku. Jednotlivé OP se pouze lišily ve způsobu naplnění tohoto limitu čerpání v závislosti na stavu realizace ke konci roku 2011** (blíže viz Měsíční monitorovací zpráva za měsíc prosinec 2011).

**Na konci roku 2012** budou řídicí orgán vykazovat stav čerpání jednotlivých OP vůči dalšímu pravidlu, konkrétně pravidlu n+3 pro alokaci 2009 navýšenou o 1/6 alokace 2007. Od počátku programového období do konce roku 2012 musí výše **certifikovaných výdajů, resp. žádostí o platbu zaslaných Evropské komisi dosahovat přibližně 31 %<sup>13</sup> celkové alokace OP** na programové období 2007–2013. Tohoto limitu čerpání mohou řídicí orgány dosáhnout také s využitím předběžných plateb, příp. ročních závazků velkých projektů předložených EK ke schválení. Blíže tyto nástroje, které je možné využít při plnění pravidla n+3 / n+2, přibližují následující řádky.

---

<sup>12</sup> Hranice se dle OP mírně odlišují, u některých OP činí 15,0 %, u jiných 15,1 % a u pražských operačních programů 16,0 %.

<sup>13</sup> Hranice se dle OP mírně odlišují, pohybují se v intervalu 29,5–32,2 %. Výjimku představuje OP TP, u kterého hranice dosahuje 39,1 % pro cíl 1 a 40,9 % pro cíl 2, důvodem je změna výše celkové alokace OP.



## Nástroje ke snížení rizika automatického zrušení závazku

V případě hrozby nenaplnění pravidla  $n+3 / n+2$  mohou být za účelem snížení rizika automatického zrušení závazku využity tzv. **předběžné platby** (zálohy). Jedná se o finanční prostředky, které poskytla Evropská komise České republice pro každý OP<sup>14</sup> na počátku programového období. S ohledem na nastavení programového období MMR-NOK doporučuje ponechat možnost jejich případného využití na rok 2013, tj. rok, kdy dojde k souběhu pravidla  $n+3$  pro alokaci 2010 a pravidla  $n+2$  pro alokaci 2011, tedy kdy jednotlivé OP musí mít certifikovány výdaje ve výši přibližně 64 % celkové alokace OP. Nicméně způsob implementace každého OP, resp. využití předběžných plateb je plně v gesci a odpovědnosti řídicího orgánu OP.

Dalším nástrojem, který mohou některé OP využít za účelem splnění pravidla  $n+3 / n+2$ , je specifický výpočet naplnění tohoto pravidla při realizaci **velkých projektů**. V tomto případě je možné alokaci operačního programu, který implementuje část své alokace prostřednictvím velkých projektů, ponížít o roční rozpočtové závazky těch velkých projektů, které byly předloženy členským státem ke schválení Evropské komisi a současně splňují požadavky dle čl. 40 Obecného nařízení (čl. 94 Obecného nařízení), a tím snížit limit čerpání v daném roce implementace. Rozpočtové závazky velkých projektů, pomocí kterých došlo k ponížení limitu pro splnění pravidla  $n+3 / n+2$ , je nutné vyčerpat do tří / dvou let od vydání Rozhodnutí.

Ve snaze předejít automatickému zrušení závazku nejen v roce 2011, ale zejména v příštích letech implementace (zvláště v roce 2013 z výše uvedených důvodů), je nezbytné zaměřit se na hodnocení stavu čerpání jednotlivých OP v delším časovém horizontu. Důležité jsou také informace o predikcích stavu čerpání OP v nejbližších letech a zvláště také vyhodnocení plnění stanovených predikcí.

## Parametry sledování

Plnění pravidla  $n+3 / n+2$  je sledováno dle následujících kritérií:

- v EUR (rozpočtové závazky jsou přijímány v EUR, ve stejné měně také probíhají certifikace výdajů)
- za zdroje EU (tj. ESF, ERDF a FS; na národní zdroje se automatické zrušení závazku nevztahuje)
- na úrovni OP (rozpočtové závazky ze zdrojů EU se přijímají na OP, pravidlo  $n+3 / n+2$  se tedy vztahuje na alokace jednotlivých OP na daný rok)
- na úrovni fondů (u vícefondových OP, tj. OP Doprava a OP Životní prostředí)
- na úrovni cílů (u vícecílových OP, tj. OP Vzdělávání pro konkurenceschopnost, OP Lidské zdroje a zaměstnanost, Integrovaný OP a OP Technická pomoc).

---

<sup>14</sup> Výše předběžných plateb se liší podle typu fondu EU, ze kterého je realizace daného OP spolufinancována: pro SF (tj. ERDF ESF) činí výše předběžné platby 9 % celkové alokace 2007–2013 a pro FS 10,5 % celkové alokace 2007–2013.

## Změna nařízení Rady ES č. 1083/2006

Nařízením Evropského parlamentu a Rady (EU) č. 539/2010 z 16. června 2010 byla schválena změna Obecného nařízení Rady (ES) č. 1083/2006 spočívající ve **zrušení pravidla n+3 pro alokaci roku 2007** (novela čl. 93 Obecného nařízení). Rozpočtový závazek na rok 2007 byl rovnoměrně rozdělen do šesti následujících let programového období.

Pro ČR je zásadní skutečnost, že dle stanoviska DG Regio<sup>15</sup> se nově platné podmínky vztahují také na OP Výzkum a vývoj pro inovace.

## Stav plnění limitu čerpání v roce 2012

Dle pravidla n+3 pro alokaci 2008 (včetně 1/6 alokace 2007) a pravidla n+3 pro alokaci 2009 (včetně 1/6 alokace 2007) musí objem certifikovaných výdajů a žádostí o platbu zaslaných EK za operační program dosahovat **minimálně 31 % celkové alokace OP<sup>16</sup>**, resp. celkové alokace OP z fondu či v rámci cíle, ve kterém je realizován. Tohoto limitu čerpání řídicí orgány mohou dosáhnout také s využitím předběžných plateb, příp. ročních závazků velkých projektů předložených EK ke schválení.

Následuje přehled operačních programů dle způsobu plnění limitu čerpání v roce 2012.

Operační programy, které již nyní splňují limit čerpání v roce 2012 **bez využití předběžných plateb**:

- OP Doprava (ERDF)
- ROP Jihovýchod
- ROP Střední Morava
- ROP Severovýchod
- ROP Jihozápad
- ROP Střední Čechy
- OP Přeshraniční spolupráce Česká republika–Polsko

Všechny tyto operační programy mají certifikováno více než 31 % celkové alokace OP, resp. celkové alokace OP z fondu či v rámci cíle, ve kterém jsou realizovány. Stav čerpání těchto OP dosáhl nebo převýšil potřebnou hranici pro splnění limitu čerpání v roce 2012.

---

<sup>15</sup> Generální ředitelství Evropské komise pro regionální politiku, které je správcem Kohezní politiky EU.

<sup>16</sup> Hranice se dle OP mírně odlišují, pohybují se v intervalu 29,5–32,2 %. Výjimku představuje OP TP, u kterého hranice dosahuje 39,1 % pro cíl 1 a 40,9 % pro cíl 2, důvodem je změna výše celkové alokace OP.

Operační programy, které aktuálně splňují limit čerpání v roce 2012 **se započítáním předběžných plateb:**

OP Lidské zdroje pro zaměstnanost (cíl 1)

ROP Severozápad

ROP Moravskoslezsko

ROP OP Praha–Adaptabilita

U těchto OP lze usuzovat, že s pokrokem v realizaci v průběhu tohoto roku se postupně bude snižovat význam předběžných plateb na plnění limitu čerpání v roce 2012.

Operační programy, které aktuálně splňují limit čerpání v roce 2012 **se započítáním předběžných plateb a s využitím ročních závazků velkých projektů předložených Evropské komisi ke schválení:**

OP Doprava (FS)

OP Výzkum a vývoj pro inovace

Ostatní operační programy dle aktuálního stavu čerpání k 3. únoru 2012 zatím nedosahují potřebného limitu čerpání v roce 2012.

MMR-NOK vývoj stavu čerpání finančních prostředků ve vztahu k pravidlu  $n+3 / n+2$  pravidelně sleduje a vyhodnocuje. S ohledem na dosavadní stav čerpání vůči pravidlu  $n+3 / n+2$  MMR-NOK vede s některými operačními programy tzv. **zesílené řízení rizik**. Cílem této koordinační aktivity je ve spolupráci s představiteli řídicích orgánů OP identifikovat rizika implementace OP a nastavit opatření vedoucí k jejich eliminaci.

V rámci implementace NSRR a jednotlivých OP MMR-NOK realizuje také další koordinační aktivity za účelem předejití automatickému zrušení závazku.

Podrobnější informace o stavu čerpání všech operačních programů dle fondů a cílů nabízí tabulka č. 16 a graf č. 9.

**Tab. 16 – Stav čerpání finančních prostředků jednotlivých OP (příspěvek Společenství, EUR)**

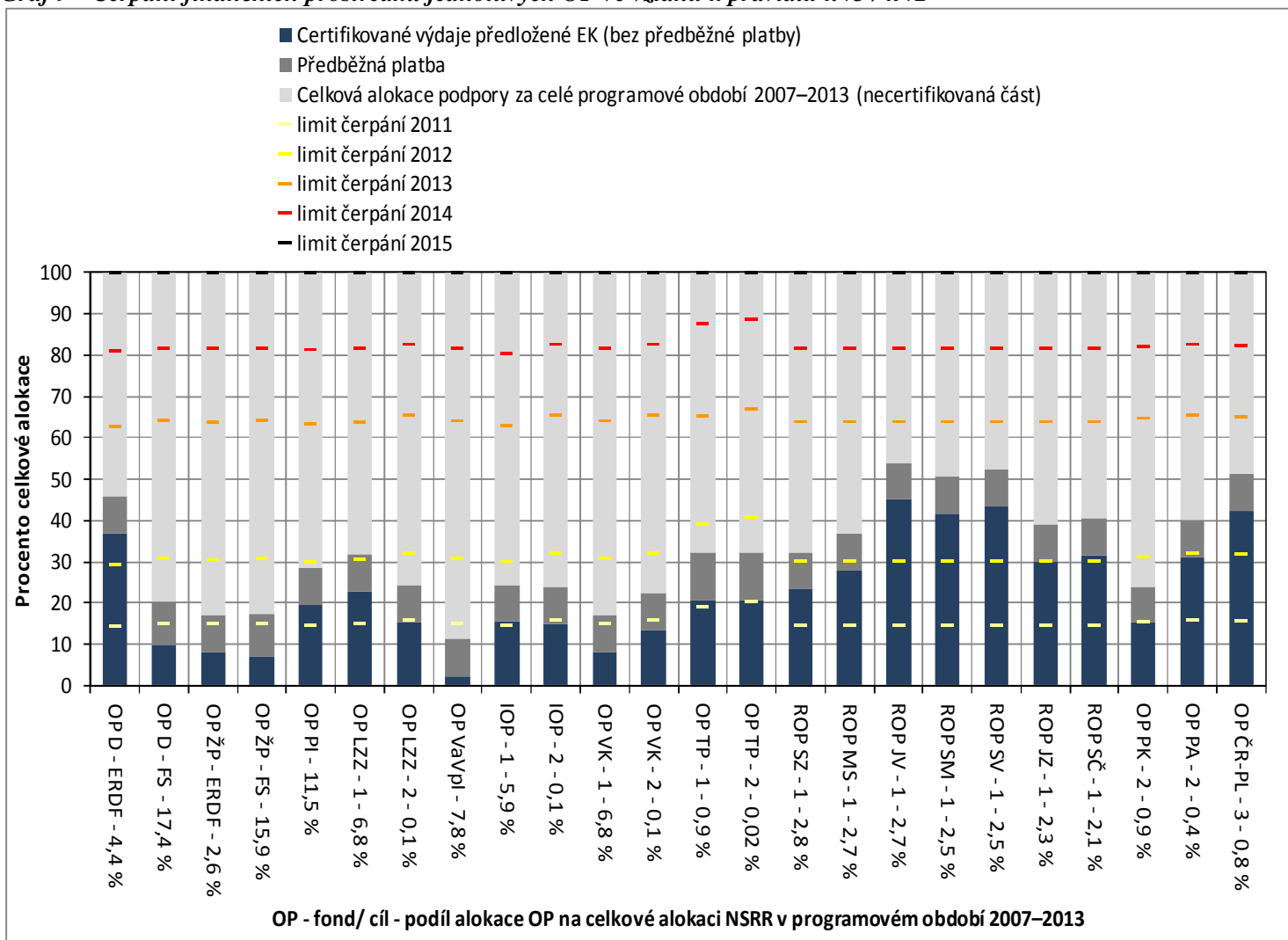
OP	Fond	Cíl	Alokace podpory z fondů EU 2007–2013	Prostředky v souhrnných žádostech zaúčtovaných PCO		Certifikované výdaje předložené EK (bez vratek a předběžných plateb)		Předběžné platby z EK <sup>1</sup>		
				od počátku období		od počátku období		mil. EUR	%	mil. EUR
			mil. EUR	mil. EUR	%	mil. EUR	%			
a	b	b/a	c	c/a	d	d/a				
OP D	ERDF	1	1 217,9	596,6	49,0	447,4	36,7	105,3	9,0	
	FS		4 603,6	977,1	21,2	449,7	9,8	483,4	10,5	
OP ŽP	ERDF	1	702,5	127,2	18,1	57,2	8,1	63,2	9,0	
	FS		4 215,4	784,1	18,6	296,4	7,0	442,6	10,5	
OP PI	ERDF	1	3 120,7	761,2	24,4	615,1	19,7	273,7	9,0	
OP LZZ	ESF	1	1 825,1	478,3	26,2	420,2	23,0	163,1	9,0	
		2	25,6	4,3	16,8	3,9	15,4	2,3	9,0	
OP VaVpl	ERDF	1	2 070,7	72,4	3,5	48,0	2,32	186,4	9,0	
IOP	ERDF	1	1 591,4	305,6	19,2	246,7	15,5	139,8	9,0	
		2	29,4	4,5	15,2	4,4	15,0	2,6	9,0	
OP VK	ESF	1	1 811,8	241,2	13,3	149,4	8,2	163,1	9,0	
		2	16,9	3,0	17,7	2,3	13,4	1,5	9,0	
OP TP	ERDF	1	191,8	43,6	22,7	39,7	20,7	21,9	9,0	
		2	3,1	0,7	22,7	0,6	20,7	0,4	9,0	
ROP SZ	ERDF	1	762,8	314,7	41,3	179,7	23,6	67,1	9,0	
ROP MS	ERDF	1	732,3	251,9	34,4	204,6	27,9	64,4	9,0	
ROP JV	ERDF	1	720,4	355,8	49,4	325,4	45,2	63,4	9,0	
ROP SM	ERDF	1	672,2	317,7	47,3	280,7	41,8	59,2	9,0	
ROP SV	ERDF	1	671,3	340,3	50,7	291,1	43,4	59,1	9,0	
ROP JZ	ERDF	1	633,7	250,8	39,6	191,2	30,2	55,8	9,0	
ROP SČ	ERDF	1	571,7	218,3	38,2	180,8	31,6	50,3	9,0	
OP PK	ERDF	2	241,2	69,8	28,9	36,7	15,2	21,1	9,0	
OP PA	ESF	2	108,4	42,6	39,3	33,8	31,2	9,8	9,0	
OP PS ČR-PL	ERDF	3	219,5	110,0	50,3	93,2	42,5	19,8	9,0	

Poznámka:

1 Výše předběžné platby odpovídá procentu celkové alokace OP před revizemi OP na konci roku 2011.

Zdroj: MSC2007 – 7. 3. 2012

**Graf 9 - Čerpání finančních prostředků jednotlivých OP ve vztahu k pravidlu n+3 / n+2**



Zdroj: MSC2007 – 7. 3. 2012

## Pozastavení certifikace

Pozastavení procesu certifikace je jedním z faktorů, který může ovlivnit plnění pravidla n+3 / n+2. O pozastavení procesu certifikace rozhoduje Platební a certifikační orgán (dále PCO) na základě podezření na nesrovnalost v procesu administrace projektů a implementace OP.

Jedná se o administrativní proces, který je součástí kontrolního mechanismu, zajišťující transparentní čerpání ze SF / FS. Certifikace je pozastavena do doby přešetření podezření na nesrovnalost a sjednání nápravy.

Aktuálně je proces certifikace pozastaven ze strany PCO u OP Vzdělávání pro konkurenceschopnost a ROP Severozápad.

U OP Životní prostředí byla certifikace ze strany PCO obnovena k 3. říjnu 2011, avšak odeslání žádosti o platbu do EK je podmíněno obdržáním dopisu EK o obnovení plateb pro tento program.

V případě OP Doprava došlo v květnu 2011 po dohodě řídicího orgánu s EK a PCO ke stažení 5. žádosti o platbu z důvodu předběžných zjištění auditu Evropského účetního dvora, který proběhl na počátku roku 2011, a to do doby přijetí příslušných nápravných opatření. Řídicí orgán se z tohoto důvodu rovněž rozhodl nepředkládat PCO souhrnné žádosti a výdaje k certifikaci.

**Tab. 17 – Přehled aktuálně pozastaveného procesu certifikace dle jednotlivých OP ze strany PCO**

OP	Řídicí orgán OP	Datum pozastavení certifikace	Datum obnovení certifikace
ROP Severozápad	RR Severozápad	25. 3. 2011	
OP Vzdělávání pro konkurenceschopnost	Ministerstvo školství, mládeže a tělovýchovy	12. 1. 2012	

Zdroj: PCO – 7. 3. 2012

Doposud byl proces certifikace pozastaven a následně obnoven u operačních programů, které jsou uvedeny v tabulce č. 18.

**Tab. 18 – Přehled OP, u kterých v minulosti došlo k pozastavení procesu certifikace ze strany PCO**

OP	Řídicí orgán OP	Datum pozastavení certifikace	Datum obnovení certifikace
ROP Jihozápad	RR Jihozápad	12. 1. 2010	8. 9. 2011 <sup>3</sup>
OP Životní prostředí	Ministerstvo životního prostředí	22. 12. 2010	3. 10. 2011 <sup>2</sup>
OP Výzkum a vývoj pro inovace	Ministerstvo školství, mládeže a tělovýchovy	22. 12. 2010	15. 4. 2011 <sup>1</sup>
OP Podnikání a inovace	Ministerstvo průmyslu a obchodu	21. 3. 2011	6. 10. 2011 <sup>4</sup>

Poznámka:

1 Po obnovení certifikace v dubnu 2011 již tato byla dokončena a žádost o platbu byla do EK odeslána dne 3. 6. 2011.

2 Dokončení této certifikace je podmíněno obdržáním dopisu EK o obnovení plateb pro tento program.

3 Obnovená certifikace v září 2011 byla dokončena a žádost o platbu byla do EK odeslána dne 2. 12. 2011.

4 Obnovená certifikace v říjnu 2011 byla dokončena a žádost o platbu byla do EK odeslána dne 22. 11. 2011.

Zdroj: PCO – 7. 3. 2012

## 5. HODNOCENÍ VYBRANÝCH INDIKÁTORŮ V OBLASTI ŽIVOTNÍHO PROSTŘEDÍ

---

Analýza prezentuje příspěvek strukturálních fondů a Fondu soudržnosti (dále SF / FS) ke zlepšování stavu životního prostředí na území Česka. V tomto programovém období jsou aktivity v oblasti životního prostředí primárně podporovány v rámci OP Životní prostředí. Pro účely analýzy byly vybrány některé indikátory tohoto programu, jejichž naplňování vede k dosažení cílů v oblasti životního prostředí v Česku s pomocí fondů EU. Konkrétně byly vybrány indikátory, které zachycují aktivity v oblasti zlepšení kvality ovzduší, řešení problematiky starých ekologických zátěží a také revitalizaci území. Analýza je zaměřena na zhodnocení aktuálního stavu plnění indikátorů „Snížení emisí CO<sub>2</sub>“, „Plocha odstraněných starých ekologických zátěží“ a „Plocha revitalizovaných území“. Vyhodnocení je postaveno nejen na aktuálních datech plnění zvolených indikátorů, ale také v návaznosti na stavu dané oblasti v Česku a také v návaznosti na územní rozložení aktivit, které naplňují tyto indikátory v rámci Česka.

### STAV ŽIVOTNÍHO PROSTŘEDÍ V ČESKU A PŘÍSPĚVEK NSRR

Stav životního prostředí v Česku v posledních deseti letech **stagnuje**. K výraznějšímu zlepšování kvality životního prostředí nedochází, přestože se výrazně snížila například průmyslová produkce, došlo ke změnám v zemědělství, pokračuje pokles výroby elektřiny v uhelných elektrárnách a meziročně klesly přepravní výkony železniční i silniční nákladní dopravy.

#### Přístup NSRR k vybraným oblastem

Na problematiku životního prostředí se v Národním strategickém referenčním rámci (dále NSRR) zaměřuje třetí cíl „Atraktivní prostředí“, konkrétně priorita 3.1 „**Ochrana a zlepšení kvality životního prostředí**“. Cílem této priority je zlepšení dostupnosti environmentální infrastruktury, obnovení a zvýšení kvality životního prostředí a podpora úspor energií. K naplňování přispívá celý OP Životní prostředí<sup>17</sup>.

V kontextu této analýzy byly z klíčových intervencí této priority zvoleny aktivity zaměřené na zlepšení kvality ovzduší, odstraňování starých ekologických zátěží a zlepšování stavu přírodní krajiny. Všechny tři uvedené aktivity jsou spolufinancovány z OP Životní prostředí.

---

<sup>17</sup> V oblasti energií také OP Podnikání a inovace.

## KVALITA OVZDUŠÍ

Stav kvality ovzduší není v Česku stále vyhovující. Oblasti se zhoršenou kvalitou ovzduší však nemají plošný, ale územně ohraničený charakter. Jedná se o regiony s průmyslovou výrobou, oblastí s intenzivní silniční dopravou a malá sídla, kde tlak na životní prostředí (kvalitu ovzduší) pochází především z vytápění domácností. V těchto regionech, mezi které patří část Moravskoslezského a Ústeckého kraje, území hl. m. Prahy a některé další lokality v Česku, představuje zhoršená kvalita ovzduší riziko dlouhodobých dopadů na zdraví obyvatel<sup>18</sup>.

Nejvýznamnějším antropogenním skleníkovým plynem je oxid uhličitý (CO<sub>2</sub>). Jeho emise pocházejí zejména ze spalování fosilních paliv, rozkladu uhličitánů při výrobě cementu, vápna, skla, při odsiřování, v metalurgických a chemických výrobcích aj. V Česku k emisím oxidu uhličitého ze spalovacích procesů přispívají nejvíce tuhá paliva, v menší míře pak paliva kapalná a plynná. Oxid uhličitý má největší podíl na celkových agregovaných emisích<sup>19</sup>. V Česku v roce 2009 byl tento podíl 84,4 %. Mezi roky 1990 a 2009 došlo k jejich poklesu o 31,1 %. Na poklesu se podílelo zejména snížení emisí oxidu uhličitého v sektoru energetiky (zpracovatelský průmysl) a v ostatních sektorech (domácnosti, instituce a služby). Pozitivně se na vývoji emisí CO<sub>2</sub> projevuje trend klesajícího podílu tuhých paliv, nárůst podílu zemního plynu (od roku 2003 i využívání biomasy) a bezemisních zdrojů energetiky (jaderná energetika a obnovitelné zdroje)<sup>20</sup>. Do roku 2030 se předpokládá pokles o 30 % oproti roku 2000 a 40 % oproti roku 1990.

### Indikátor „Snížení emisí CO<sub>2</sub>“

Zlepšení nebo udržení kvality ovzduší a omezení emisí základních znečišťujících látek do ovzduší s důrazem na využití inovativních environmentálně šetrných způsobů výroby energie včetně energetických úspor je cílem druhé prioritní osy OP Životní prostředí „Zlepšení kvality ovzduší a snižování emisí“, konkrétně oblasti podpory „**Zlepšování kvality ovzduší**“. Sekundárně se problematikou kvality ovzduší zabývá také třetí prioritní osa „Udržitelné využívání zdrojů energie“, a to aktivity v oblasti podpory „**Výstavba nových zařízení a rekonstrukce stávajících zařízení s cílem zvýšení využívání OZE pro výrobu tepla, elektřiny a kombinované výroby tepla a elektřiny**“ a oblasti podpory „**Realizace úspor energie a využití odpadního tepla u nepodnikatelské sféry**“.

Hlavní ukazatel, kterým je sledován pokrok v naplňování cíle v oblasti zlepšování kvality ovzduší je indikátor „Snížení emisí CO<sub>2</sub>“. Indikátor je vyjádřen v ekvivalentu oxidu uhličitého v tunách za rok, což znamená, že udává, o kolik se sníží emise tohoto plynu do ovzduší realizací dané aktivity.

---

<sup>18</sup> MŽP (2010): Zpráva o životním prostředí ČR v roce 2009.

<sup>19</sup> Agregované emise souhrnně posuzují emise skleníkových plynů (vyjádřené ekvivalentním množstvím CO<sub>2</sub>). Vypočítají se jako součet emisí jednotlivých plynů vynásobených příslušnými konverzními koeficienty, které udávají, kolikrát je daný plyn z hlediska absorpce radiace účinnější než oxid uhličitý.

<sup>20</sup> Český hydrometeorologický ústav:

<http://portal.chmi.cz/files/portal/docs/uoco/isko/grafroc/groc/gr10cz/kap12.html>



**Tab. 19 – Plnění indikátoru „Snížení emisí CO<sub>2</sub>“**

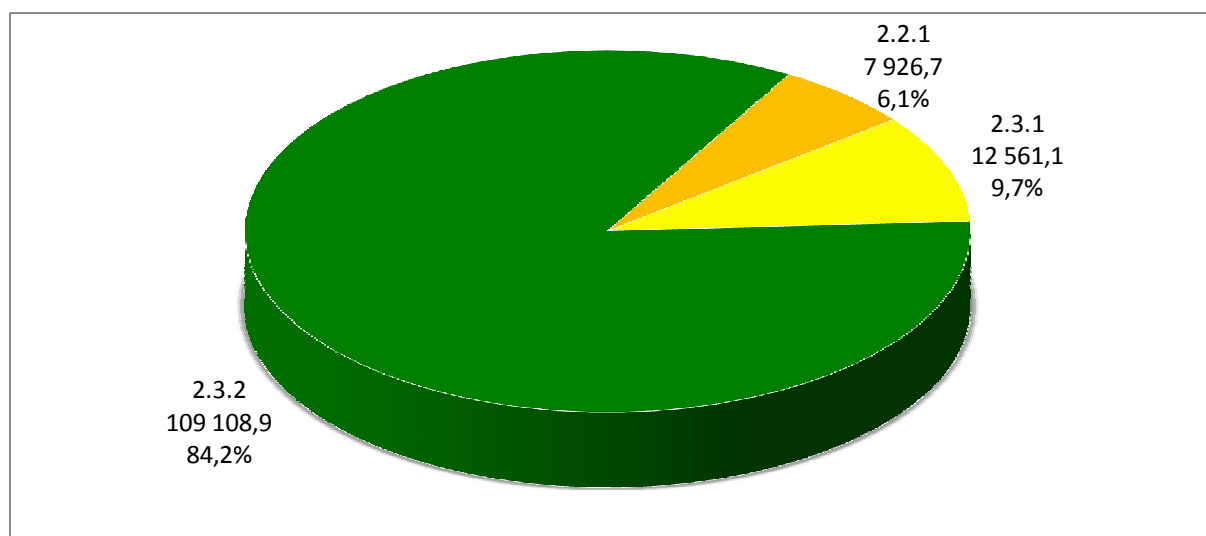
Kód	Název indikátoru	Měrná jednotka	Výchozí hodnota	Cílová hodnota	Závazek příjemce	Dosažená hodnota
211800	Snížení emisí CO <sub>2</sub>	tuny za rok	0,0	250 000,0	129 596,6	16 333,3

Zdroj: MSC2007 - 7. 3. 2012

Příjemci dotací z FS a národních zdrojů se prozatím zavázali, že svými projekty přispějí ke snížení 129,6 tun / rok emisí CO<sub>2</sub>. V porovnání s cílovou hodnotou (250 tis. tun / rok) se jedná o více než poloviční plnění cíle, který si OP Životní prostředí stanovil dosáhnout.

Indikátor by měl být naplňován především druhou prioritní osou „Zlepšení kvality ovzduší a snižování emisí“, která je na zlepšování kvality ovzduší a snižování emisí přímo zaměřená. Ta však prozatím vykazuje velmi nízké finanční plnění (prostředky kryté Rozhodnutím o poskytnutí dotace dosahují 3,7 % z celkové alokace prioritní osy), což se také odráží na aktuálním stavu naplnění indikátoru v této oblasti podpory. Na závazku 129,6 tis. tun / rok se tato prioritní osa OP Životní prostředí podílí pouze 6,1 %, tj. 7,9 tis. tun/rok. Indikátor je prozatím tedy naplňován především třetí prioritní osou „Udržitelné využívání zdrojů energie“ (ve třetí prioritní ose je 48,0 % alokace této osy kryté Rozhodnutím o poskytnutí dotace), a to téměř 85 % z celkového závazku.

**Graf 10 – Podíl jednotlivých oblastí podpory OP ŽP na naplňování závazku indikátoru „Snížení emisí CO<sub>2</sub>“ – celková závazek 129 596,6 tun/rok**



Poznámka:

Oblasti podpory: 2.2.1 „Zlepšení kvality ovzduší“, 2.3.1 „Výstavba nových zařízení a rekonstrukce stávajících zařízení s cílem zvýšení využívání OZE pro výrobu tepla, elektřiny a kombinované výroby tepla a elektřiny“, 2.3.2 „Realizace úspor energie a využití odpadního tepla u podnikatelské sféry“

Zdroj: MSC2007 - 7. 3. 2012

Z výše uvedeného vyplývá, že prozatím ke snižování emisí CO<sub>2</sub> přispívají projekty spolufinancované z FS a národních zdrojů, které jsou zaměřené zejména na **realizaci energetických úspor a využití odpadního tepla** (oblast podpory 3.2). Tyto aktivity, při kterých dochází k zateplování objektů a výměně oken, jsou realizovány zvláště ve vzdělávacích zařízeních (hlavně mateřské a základní

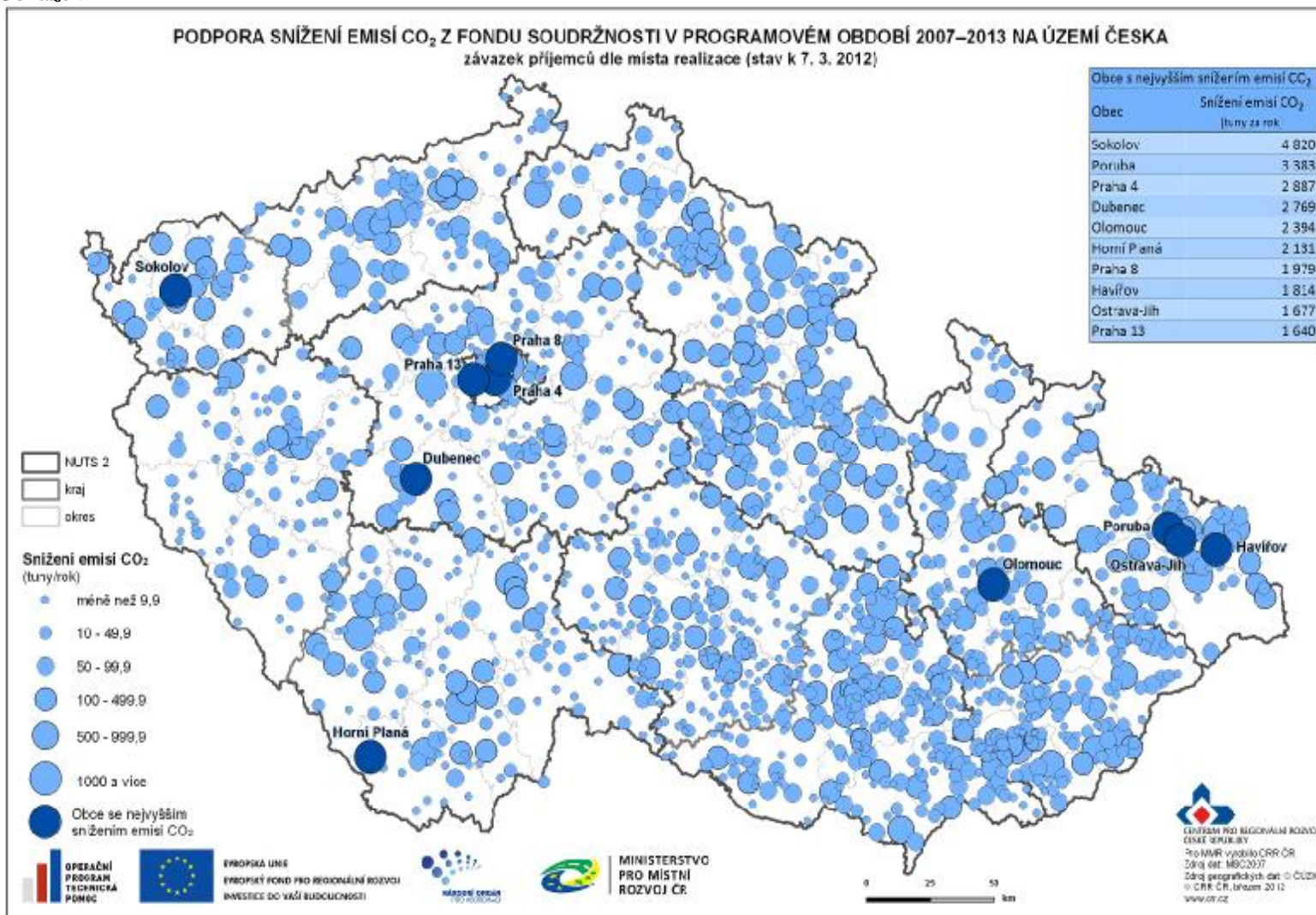
školy), v objektech sociálních služeb (domovy důchodců), v objektech městských a obecních úřadů, ale také ve zdravotnických a sportovních zařízeních (tělocvičny, bazény).

Ke snižování emisí CO<sub>2</sub> vede také **výstavba nových a rekonstrukce stávajících zařízení, které využívají udržitelné zdroje energie** (oblast podpory 3.1). V rámci projektů spolufinancovaných ze FS a národních zdrojů jsou například instalovány solární systémy nebo systémy využívající biomasu a jiné udržitelné zdroje energie pro výrobu elektřiny a tepla.

V menší míře jsou zatím realizovány projekty s cílem přispět **ke zlepšení kvality ovzduší** (oblast podpory 2.1) prostřednictvím výměny či rekonstrukce stávajícího zdroje tepla za nízkoenergetický a nízkoemisní zdroj a realizace dalších energetických úspor, skrze budování a napojování na rozvody centrálního zásobování tepla či plynofikaci apod. S pokrokem v implementaci v této oblasti (tzn. ukončení výběrových řízení, následné vydání Rozhodnutí o poskytnutí dotace a zahájení realizace projektu) lze předpokládat nejen zvyšování podílu druhé prioritní osy na naplňování indikátoru „Snižování emisí CO<sub>2</sub>“, ale zejména další snižování emisí znečišťujících látek do ovzduší.

Aktivity za účelem zlepšení kvality životního prostředí jsou realizovány na celém území Česka (obr. 2). V obcích, ve kterých indikátor „Snižování emisí CO<sub>2</sub>“ dosahuje nejvyšších hodnot (Sokolov, Ostrava, Praha, Olomouc aj.), je realizována s pomocí fondů EU celá řada projektů zaměřených na dosažení energetických úspor zejména ve vzdělávacích zařízeních. V Havířově je realizován projekt na zateplení vybraných zdravotnických zařízení a škol. V obci Dubenec se řeší snižování energetické náročnosti a využití obnovitelných zdrojů energie pro vytápění Věžnice Příbram a v obci Horní Planá probíhá rekonstrukce tamní kotelny.

Obrázek 2



## STARÉ EKOLOGICKÉ ZÁTĚŽE

Významné riziko pro životní prostředí představují staré ekologické zátěže, a to jak ve vztahu k jednotlivým složkám přírody, ke krajině jako celku tak i vůči obyvatelstvu. V Česku jsou stávající staré ekologické zátěže pozůstatkem komunistického režimu a jeho ekonomiky nepřilíš šetrné k životnímu prostředí. Ochrana životního prostředí a nakládání se závadnými látkami při průmyslové, zemědělské a další výrobě byla v této době na nízké úrovni. I přesto, že za některé ekologické zátěže převzal odpovědnost stát, neexistuje doposud právní úprava, která by řešila staré ekologické zátěže komplexním způsobem. Současný stav starých ekologických zátěží je alarmující. Jejich dopad ohrožuje zdraví obyvatelstva a stav ekosystémů, proto musí být urychleně řešen.

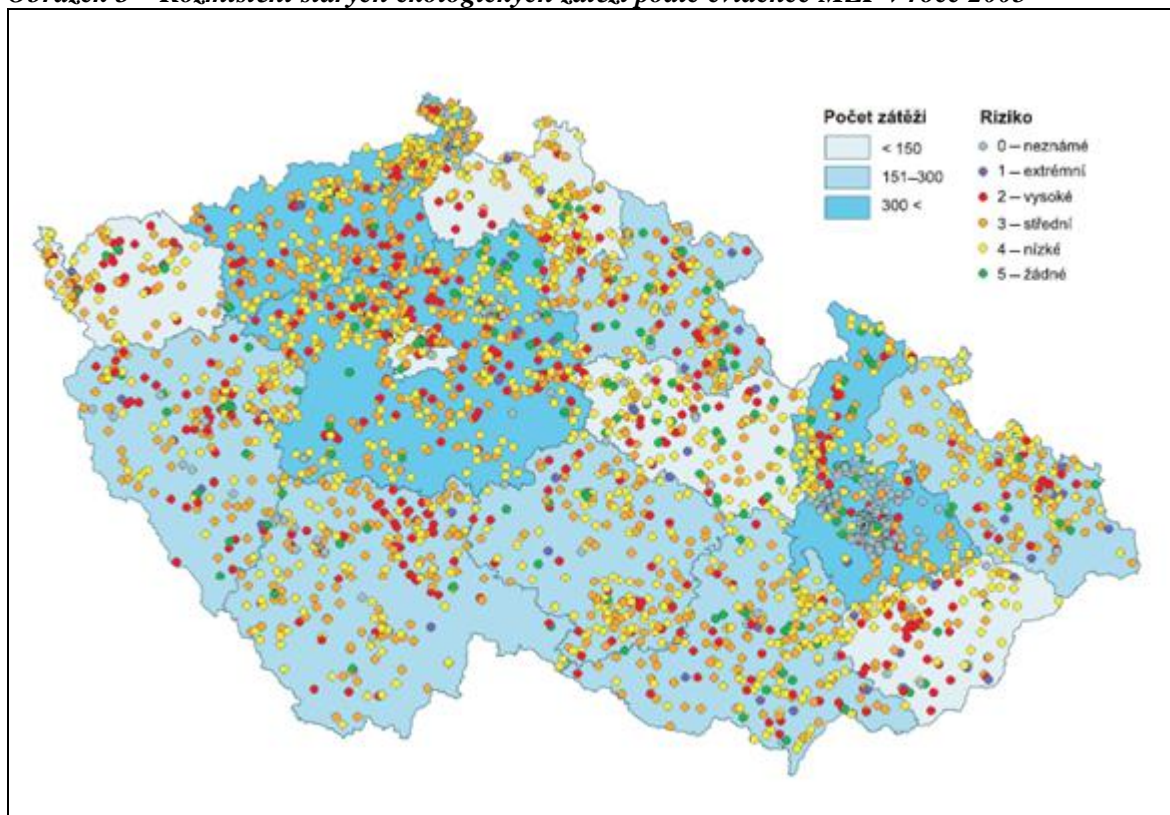
Pojem „staré ekologické zátěže“ (v angl. brownfields) zahrnuje kontaminovaná místa (podzemní vody, zeminy, skládky, stavební konstrukce, povrchové vody aj.), kde byl závadný stav způsoben státními podniky v období před privatizací, používáním k životnímu prostředí nešetrných, ale ve většině případů povolených technologií a chemických látek. Zjištěnou kontaminaci můžeme považovat za starou ekologickou zátěž pouze v případě, že původce kontaminace neexistuje nebo není znám. Česká republika přijala odpovědnost za tyto znečištěné lokality. Kontaminovanými místy mohou být například skládky odpadů, průmyslové a zemědělské areály, drobné provozovny, nezabezpečené sklady nebezpečných látek, bývalé vojenské základny nebo území postižená těžbou nerostných surovin<sup>21</sup>.

Dle evidence starých ekologických zátěží ministerstva životního prostředí (dále MŽP) z roku 2005 je zřejmé, že nejvíce těchto ekologických zátěží (více než 300) se nachází ve Středočeském kraji, Ústeckém kraji a Olomouckém kraji (obr. 3). Oproti tomu nejméně zátěží (méně než 150) se vyskytuje v Karlovarském kraji, Libereckém kraji, Pardubickém kraji, Zlínském kraji a na území hl. m. Praha. Ekologické zátěže mají především nízké až střední riziko zátěže. Nejvíce zátěží s extrémním rizikem se vyskytuje v Královéhradeckém a Pardubickém kraji v okolí měst Hradec Králové, Pardubice a Chrudim. V Olomouckém kraji je největší výskyt starých ekologických zátěží s neznámým rizikem.

---

<sup>21</sup> Ministerstvo životního prostředí: [http://www.mzp.cz/cz/stare\\_ekologicke\\_zateze](http://www.mzp.cz/cz/stare_ekologicke_zateze)

**Obrázek 3 – Rozmístění starých ekologických zátěží podle evidence MŽP v roce 2005**



Zdroj: CENIA

### **Indikátor „Plocha odstraněných starých ekologických zátěží“**

Odstraňování starých ekologických zátěží se věnuje OP Životní prostředí prostřednictvím čtvrté prioritní osy „Zkvalitnění nakládání s odpady a odstraňování starých ekologických zátěží“ konkrétně oblast podpory „**Odstraňování starých ekologických zátěží**“. Cílem oblasti podpory je dokončení inventarizace, řešení a odstranění závažných (rizikových) starých ekologických zátěží. Mezi podporované aktivity patří inventarizace a kategorizace priorit starých ekologických zátěží na kontaminovaných místech, zpracování analýz rizik, sanace vážně kontaminovaných lokalit (průmyslové objekty, vojenské a zemědělské areály, brownfields s výskytem staré ekologické zátěže) ohrožujících složky životního prostředí a zdraví člověka, sanace míst, kde je prokázána vážná kontaminace ohrožující složky životního prostředí a zdraví člověka aj.

Hlavním indikátorem této aktivity je „Plocha starých ekologických zátěží“, ve kterém příjemci vykazují plochu odstraněných starých ekologických zátěží<sup>22</sup> v metrech čtverečních.

<sup>22</sup> Stará ekologická zátěž (SEZ) je taková ekologická zátěž, kde neexistuje původce znečištění nebo není znám. Jedná se o závažnou kontaminaci horninového prostředí, podzemních vod a zemin.

**Tab. 20 – Plnění indikátoru „Plocha odstraněných starých ekologických zátěží“**

Kód	Název indikátoru	Měrná jednotka	Výchozí hodnota	Cílová hodnota	Závazek příjemce	Dosažená hodnota
240200	Plocha odstraněných starých ekologických zátěží	Plocha v m <sup>2</sup>	0,0	1 000 000,0	1 044 941,0	656 586,0

Zdroj: MSC2007 - 7. 3. 2012

Indikátor je v současné době mírně přezávazkovaný. Závazek 1,1 mil. m<sup>2</sup> odpovídá 104,5 % cílové hodnoty. Oblast podpory „Odstraňování starých ekologických zátěží“, v rámci které je indikátor naplňován vykazuje, finanční plnění 25 % z celkové alokace oblasti podpory. Dosažená hodnota 656,6 tis. m<sup>2</sup> dosahuje 65,7 % cílové hodnoty. Aktivita je tedy dobře plněna a cílové hodnoty v porovnání s finančním plněním byly pravděpodobně v procesu plánování podhodnoceny.

V současné době jsou čtyři projekty sledující tento indikátor ukončeny a čtrnáct projektů v realizaci. Ukončený projekt v Českých Budějovicích se věnuje sanaci a rekultivaci staré ekologické zátěže státního podniku DIAMO na lokalitě Mydlovary. V obci Šumperk byl ukončen projekt sanačního opatření k nápravě staré ekologické zátěže na bývalé základně sovětské armády v Rapotíně u Šumperka. V obci Lukavice byla provedena sanace skládky a v obci Šternberk byly v rámci realizace projektu odstraněny staré ekologické zátěže v lokalitě Dalov.

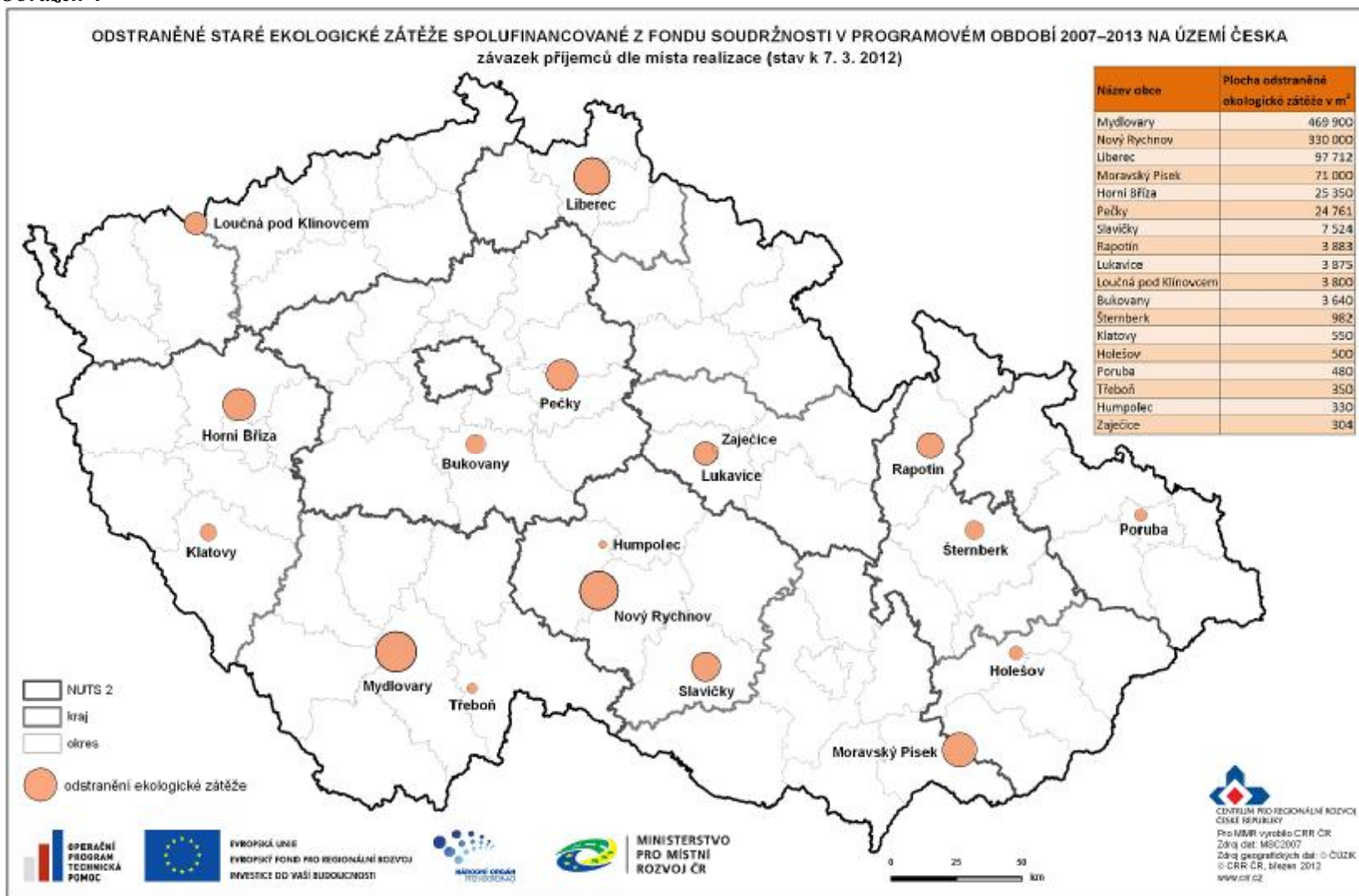
Ostatní realizované projekty se zaměřují i na monitorování přirozené atenuace<sup>23</sup> zbytkového znečištění podzemních vod, sanace zemin a podzemních vod, sanace kontaminovaného území pesticidy, odstranění zdravotních rizik pro obyvatele města aj. Největší plocha ekologických zátěží byla k 7. březnu 2012 odstraněna v Mydlovarech (469,9 tis. m<sup>2</sup>), Novém Rychnově (330,0 tis. m<sup>2</sup>), Liberci (97,7 tis. m<sup>2</sup>) a Moravském Písku (71,0 tis. m<sup>2</sup>). Zbylé odstraněné staré ekologické zátěže jsou menší než 25,5 tis. m<sup>2</sup>.

Rozmístění projektů spolufinancovaných z FS a národních zdrojů, které jsou zaměřeny na odstranění starých ekologických zátěží na území Česka, zachycuje obrázek 4.

---

<sup>23</sup> Snižování toxicity v prostředí.

Obrázek 4



## PLOCHA REVITALIZOVANÝCH ÚZEMÍ

V důsledku antropogenní činnosti, zejména nevhodného hospodaření, vznikají v krajině plochy, které jsou z dlouhodobého hlediska touto činností narušeny a destabilizovány a často také představují riziko pro okolí. V Česku takové plochy vznikaly zejména za minulého režimu. V zájmu zintenzivnění zemědělské produkce docházelo k rozorávání mezí, kácení větrolamů, odvodňování velkých ploch (meliorace). Povrchová těžba představovala velkoplošnou likvidaci celého ekosystému a při důlní těžbě vznikaly skládky důlního odpadu (tzv. haldy) a bazény jedovatých látek. Docházelo také k narovnávání a usměrňování vodních toků do umělých koryt, ke zpevňování břehů vodních ploch a k likvidaci dalších krajinných prvků. Revitalizace území vede k obnovení takto postižených oblastí / ploch.

Pojem „**revitalizace**“ zahrnuje soubor opatření (činností), která vedou k obnovení nebo oživení člověkem poškozených ekosystémů, společenstev, stanovišť, krajinných celků aj. Cílem je obnovit současný nefunkční nebo zchátralý stav do stavu přinášející užitek<sup>24</sup>. Je to zásah člověka vedoucí k obnově integrity přírody, jež je ohrožena nebo zcela zničena lidskými aktivitami, jako je zemědělství, průmysl, těžba nebo rekreace (Swart a kol., 2001)<sup>25</sup>.

Při revitalizaci krajiny poškozené lidskou činností (např. dolováním, zemědělskou činností) dochází k celkové obnově a oživení jejich všech funkcí (ekologické, ekonomické, společenské, rekreační, estetické, psychologické aj.) a také k omezování výskytu umělých ploch. Omezují se betonové plochy, provádí se nová výsadba stromů a dochází k posílení diverzifikace biotopů. Cílem revitalizací koryt vodních toků je zajistit dostatečný průtok potřebný k protipovodňové ochraně zastavených částí měst a obcí. U odvodněných ploch dochází k revitalizaci tůní, mokřadů a rašelinišť.

### **Indikátor „Plocha revitalizovaných území“**

Cílem šesté prioritní osy OP Životní prostředí „**Zlepšování stavu přírody a krajiny**“ je zastavení poklesu biodiverzity a zvýšení ekologické stability krajiny. Mezi její hlavní indikátory patří „Plocha revitalizovaných území“, který sleduje přírůstek plochy revitalizovaného území v hektarech, tzn. zakládané krajinné prvky / prvky ÚSES<sup>26</sup>, zvyšování zastoupení listnatých dřevin a jedlí, území pro přirozený rozliv povodní, obnovené nebo zakládané mokřadní biotopy, vodní plochy zakládaných nebo obnovených nádrží, plochy s realizovanými protierozními opatřeními a plochy zakládané a regenerované zeleně. Indikátor vyjadřuje přírůstek plochy revitalizovaného území v ha.

---

<sup>24</sup> Zdroj: Občanské sdružení pro venkov

<sup>25</sup> Zdroj: [www.fzp.ujep.cz](http://www.fzp.ujep.cz)

<sup>26</sup> Územní systém ekologické stability.

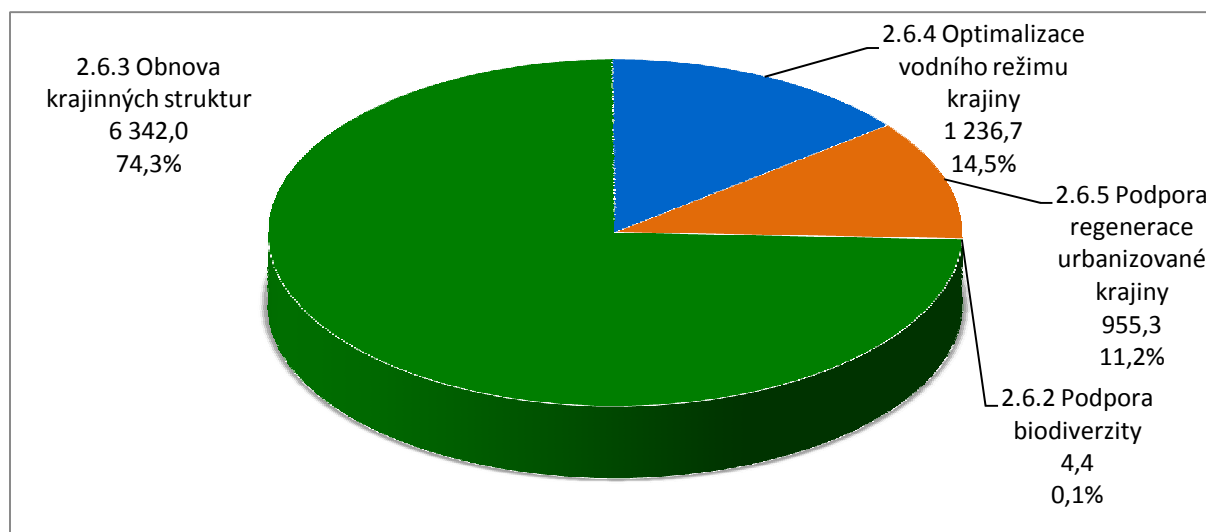


**Tab. 21 – Plnění indikátoru „Plocha revitalizovaných území“**

Kód	Název indikátoru	Měrná jednotka	Výchozí hodnota	Cílová hodnota	Závazek příjemce	Dosažená hodnota
240100	Plocha revitalizovaných území	Plocha v ha	0,0	1 000,0	8 538,3	2 558,8

Zdroj: MSC2007 - 7. 3. 2012

V prioritní ose „Zlepšování stavu přírody a krajiny“ se příjemci zavázali revitalizovat 8 538,3 ha území, tj. 853,8 % cílové hodnoty indikátoru. K 7. březnu 2012 příjemci revitalizovali 2 558,8 ha území, tedy téměř jednu třetinu závazku indikátoru. Dosažená hodnota odpovídá 255,9 % cílové hodnoty. Finanční prostředky v projektech s vydaným Rozhodnutím jsou ve výši 35,3 % alokace osy. Je zřejmé významné předcházení věcného plnění před finančním čerpáním. Extrémní přezávkování a přeplňování dosažené hodnoty je způsobeno podhodnocením absorpční kapacity nepřesným expertním návrhem cílové hodnoty, který vycházel z historie realizace těchto typů opatření v rámci národních dotačních programů před vznikem OP Životní prostředí.

**Graf 11 – Podíl jednotlivých oblastí podpory OP ŽP na naplňování závazku indikátoru „Plocha revitalizovaných území“ – celková závazek 8 538,3 ha**


Zdroj: MSC2007 - 7. 3. 2012

K závazku indikátoru „Plocha revitalizovaných území“ nejvíce přispívá oblast podpory „**Obnova krajinných struktur**“, a to ze 74,3 %, tzn. příjemci této oblasti podpory se zavázali revitalizovat 6,3 tis. ha ploch. Z celkového počtu 665 realizovaných projektů v této oblasti podpory se projekty nejvíce zaměřují na obnovu krajinných struktur, regeneraci a revitalizaci veřejné zeleně a úpravu a výsadbu městské a obecní zeleně.

Z 14,5 % je indikátor plněn oblastí podpory „**Optimalizace vodního režimu krajiny**“, ta se zaměřuje na realizaci opatření krajinné a ekosystémové diverzity, která vedou ke schopnosti zadržovat vodu, k ochraně a obnově přirozených odtokových poměrů a k omezení vzniku rizikových situací, zejména povodní. Dále se věnuje ochraně proti vodní a větrné erozi a k omezení negativních důsledků povrchového odtoku vody.

K plnění indikátoru přispívají také aktivity zaměřené na individuální zakládání a obnovu parků a trvalé nelesní zeleně, zakládání a regeneraci zeleně v rámci tvorby zeleného prstence kolem sídel, výsadby vegetace přírodě blízkým charakterem a odstranění nebo zajištění nevyužívaných staveb a objektů ve zvláště chráněných územích a území soustavy Natura 2000. Z 11,2 % je jmenovaný indikátor naplňován oblastí podpory „**Podpora regenerace urbanizované krajiny**“. Realizované projekty se zaměřují spíše na obnovu a výsadbu zeleně a vegetace, nežli na revitalizaci nevyužívaných objektů.

Aktivity spojené s **podporou biodiverzity** (oblast podpory 6.2) jsou realizovány v menší míře (na celkové hodnotě sledovaného indikátoru se tato oblast podpory podílí 0,1 %). Projekty, zaměřující se na aktivity posilující populaci ohrožených druhů rostlin, živočichů a jejich biotopů, snižují negativní antropogenní vlivy na přírodu a krajinu, zvyšují počet založených a obnovených krajinných prvků a zlepšují přírodní poměry v lesích.

Projekty zaměřené na revitalizaci území jsou realizovány na celém území Česka (obr. 5). Největší plochy ve vztahu k rozloze obce jsou revitalizovány **na jižní Moravě**. Na Moravě se zejména obnovují krajinné struktury, větší lesní porosty. To je případ i **Lednice**, kde probíhá regenerace historického zámeckého parku v Lednicko-valtickém areálu. Zde je vhodné doplnit, že obdobné projekty na obnovu parků nebo lesoparků přiléhajících ke kulturní památce jsou realizovány i v dalších lokalitách, např. **Obora** v rámci Národní kulturní památky Kačina v obci **Nové Dvory** ve středních Čechách aj.

**Na Vysočině** převažují projekty zaměřené na revitalizaci povodí, vodních toků a ploch (např. oprava o odbahnění rybníků a vodních nádrží). Příkladem může být projekt obnovy rybníka **Parný mlýn** v obci **Krahulov**.

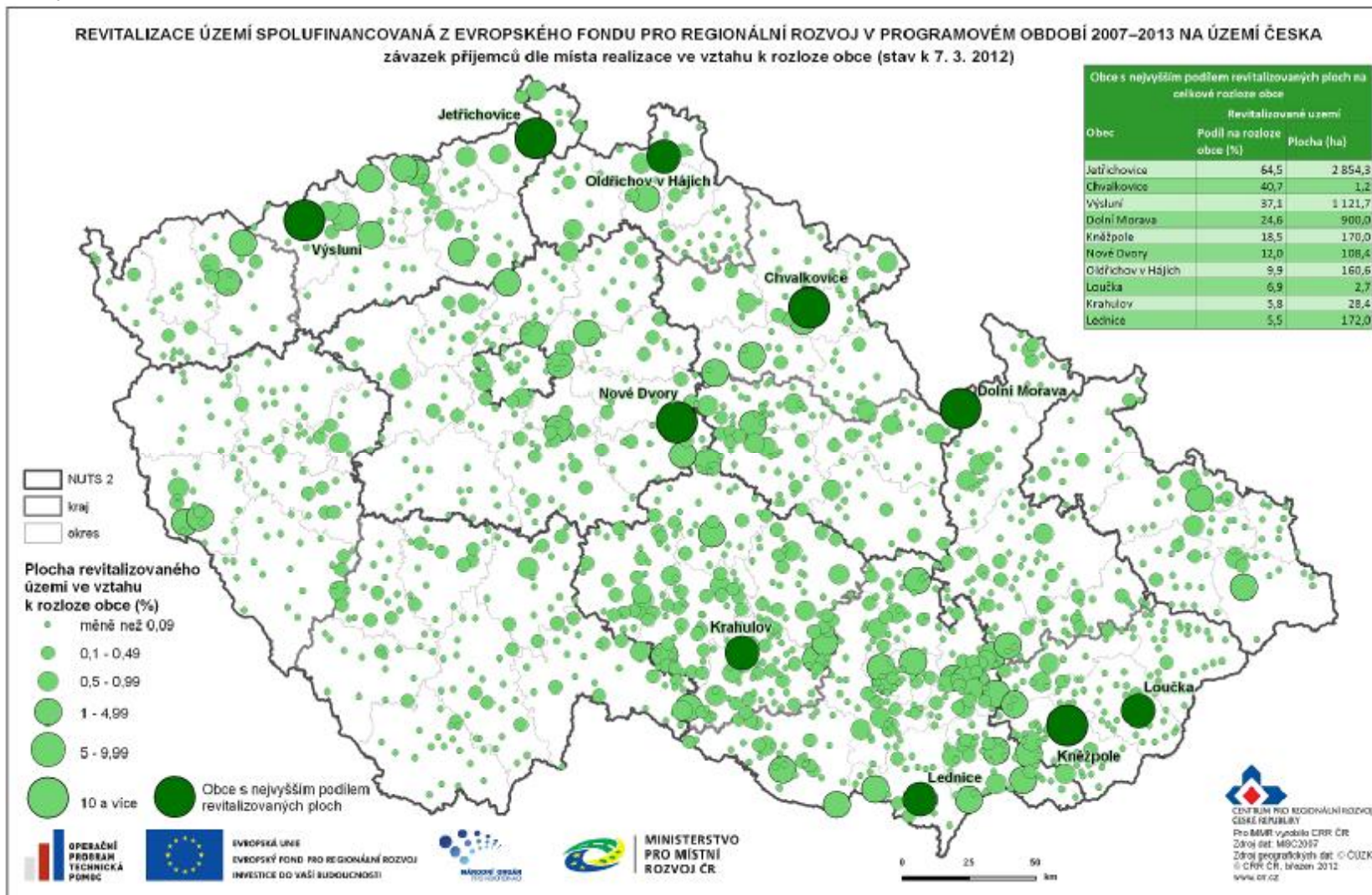
Na **Chomutovsku, Mostecku a Teplicku** probíhá obnova lesa v imisních oblastech Krušných hor (např. v obci **Výslunní** na území Lesní správy Klášterec) a odcloňování průmyslových zón, což jsou vzhledem k negativním dopadům průmyslové činnosti na stav životního prostředí v tomto regionu velmi žádoucí aktivity.

V obci **Jetřichovice** je vysoký podíl revitalizovaných ploch na jejím území dán projektem na úpravu druhové skladby lesních ekosystémů v Národním parku České Švýcarsko. K revitalizaci území dochází také v dalších chráněných oblastech na území Česka, např. v Národní přírodní rezervaci (dále NPR) Jizerskohorské bučiny, které se nachází na katastrálním území obce **Oldřichov v Hájích**, v NPR Kralický Sněžník na území obce **Dolní Morava**.

**V zázemí Prahy** jsou realizovány projekty zaměřené na obnovu a rozšíření veřejné zeleně a obnovu rybníků. V silně urbanizovaném území, kterým pražská aglomerace bezesporu je, tyto krajinné prvky představují nejen prvek ekologické stability, ale také vytváří zázemí pro rekreační aktivity.

Méně projektů co do četnosti i z hlediska plochy revitalizovaného území ve vztahu k rozloze obce je realizováno ve středních, jižních a západních Čechách, ale i na severu Moravy.

Obrázek 5



## 6.A STAV TEMATICKÝCH OPERAČNÍCH PROGRAMŮ CÍLE 1

### OPERAČNÍ PROGRAM DOPRAVA

OP Doprava je z hlediska finančních alokací nejobjemnější operační program ČR. Finanční prostředky programu jsou určeny na zvýšení kvality všech typů dopravy (silniční, železniční a vnitrozemské vodní dopravy, multimodální nákladní přepravy) a dopravní infrastruktury, které povede ke zlepšení dostupnosti dopravy. Podmínkou pro podporu podaných žádostí jsou minimální negativní dopady na životní prostředí. OP Doprava je financován z ERDF a FS.

Podpora OP Doprava se soustředí také na pražské metro – intervence OP Doprava jsou tedy zaměřeny na celé území ČR.

Řídicím orgánem OP Doprava je Ministerstvo dopravy ČR, funkci zprostředkujícího subjektu vykonává Státní fond dopravní infrastruktury. Více informací lze nalézt na internetových stránkách [www.opd.cz](http://www.opd.cz).

**Tab. 22 - Struktura OP Doprava**

Číslo prioritní osy / oblasti podpory	Název prioritní osy / oblasti podpory	Podíl na celkové alokaci v %
<b>1</b>	<b>Modernizace železniční sítě TEN-T</b>	<b>37,8</b>
1.1	Modernizace a rozvoj železničních tratí sítě TEN-T, vč. železničních uzlů	35,9
1.2	Zajištění interoperability na stávajících železničních tratích, zajištění souladu s TSI a rozvoj telematických systémů	1,9
<b>2</b>	<b>Výstavba a modernizace dálniční a silniční sítě TEN-T</b>	<b>27,6</b>
2.1	Modernizace a rozvoj dálnic a silnic sítě TEN-T	26,1
2.2	Rozvoj inteligentních dopravních systémů v silniční dopravě a systémů ke zvýšení bezpečnosti a plynulosti silniční dopravy	1,5
<b>3</b>	<b>Modernizace železniční sítě mimo síť TEN-T</b>	<b>6,8</b>
3.1	Modernizace a rozvoj železničních tratí mimo síť TEN-T	6,8
<b>4</b>	<b>Modernizace silnic I. třídy mimo TEN-T</b>	<b>18,9</b>
4.1	Rekonstrukce a modernizace na silnicích I. třídy mimo TEN-T	18,9
<b>5</b>	<b>Modernizace a rozvoj pražského metra a systémů řízení silniční dopravy v hl. m. Praze</b>	<b>5,7</b>
5.1	Rozvoj sítě metra v Praze	5,1
5.2	Zavádění systémů řízení a regulace silničního provozu v Praze	0,6
<b>6</b>	<b>Podpora multimodální nákladní přepravy a rozvoj vnitrozemské vodní dopravy</b>	<b>2,0</b>
6.1	Podpora multimodální nákladní přepravy, nákup dopravních prostředků a přepravních jednotek pro KD, modernizace překladišť KD	0,1
6.2	Rozvoj a modernizace vnitrozemských vodních cest sítě TEN-T a mimo TEN-T	1,8
6.3	Podpora a modernizace říčních plavidel	0,1
<b>7</b>	<b>Technická pomoc</b>	<b>1,2</b>
7.1	Technická pomoc	1,2

Zdroj: Programový dokument OP D

## Realizace OP Doprava

*Od počátku realizace OP Doprava bylo k 7. březnu 2012 podáno 263 žádostí v celkové hodnotě 211,6 mld. Kč, to představuje 123,6 % z celkové alokace na program. Z podaných žádostí jich bylo schváleno 143 v souhrnné výši 169,9 mld. Kč (99,3 % z alokace programu). Příjemcům byly proplaceny prostředky ve výši 121,0 mld. Kč, což představuje 70,7 % z celkové alokace na období 2007–2013. Certifikované výdaje dosahují 28,7 mld. Kč, to je 16,8 % z alokace na OP Doprava.*

## Podané žádosti

V průběhu února 2012 bylo registrováno šest nových žádostí o podporu z OP Doprava, z nichž byla jedna v rámci oblasti podpory 4.1 a pět v rámci oblasti podpory 3.1.

Od počátku realizace OP Doprava k 7. březnu 2012 bylo podáno 257 žádostí s finančním požadavkem 209,9 mld. Kč, což o 23,6 % přesahuje alokaci OP Doprava na programové období 2007–2013.

K 7. březnu 2012 bylo **vyřazeno z administrace** z důvodu nesplnění podmínek výzvy nebo stažení žádosti žadatelem celkem 47 žádostí v souhrnné hodnotě 11,3 mld. Kč. Tato částka tvoří 17,9 % z celkového počtu podaných žádostí a současně 5,3 % finančních prostředků ve všech podaných žádostech.

## Projekty s vydaným Rozhodnutím / podepsanou Smlouvou

K 7. březnu 2012 byla vydána Rozhodnutí / podepsána Smlouva celkem u 143 projektů s vyšší schválené dotace 169,9 mld. Kč, což představuje 99,3 % z alokace na operační program na období 2007–2013.

## Proplacené prostředky příjemcům

V průběhu února 2012 došlo k meziměsíčnímu nárůstu objemu prostředků proplacených příjemcům o 603,4 mil. Kč, což zvýšilo celkový objem proplacených prostředků příjemcům na 121,0 mld. Kč (70,7 % z celkové alokace OP Doprava a zároveň 71,2 % prostředků krytých Rozhodnutím / Smlouvou o poskytnutí dotace).

Ve sledovaném období nebyl v OP Doprava **finančně ukončen** žádný projekt. K 7. březnu 2012 bylo finančně ukončeno celkem 78 projektů o finančním objemu 39,2 mld. Kč (tj. 54,5 % z celkového počtu projektů s vydaným Rozhodnutím / podepsanou Smlouvou).

## Certifikované výdaje předložené Evropské komisi

Od počátku programového období byly certifikovány výdaje ve výši 28,7 mld. Kč, tedy 16,8 % z celkové alokace. V OP Doprava nebyl oproti minulému měsíci zaznamenán nárůst certifikovaných výdajů předložených EK. Stejně jako v předchozích měsících, i nadále trvá opatření řídicího orgánu, které spočívá v pozastavení zasílání výdajů k certifikaci. Opatření reaguje na závěry kontrol provedených ministerstvem dopravy na jednotlivých projektech spolufinancovaných z evropských

fondů a předběžných nálezů auditu Evropského účetního dvora a potrvá do doby, než dojde k ověření správnosti a oprávněnosti vynaložených výdajů.

**Prostředky v souhrnných žádostech zaúčtovaných PCO** v rámci OP Doprava činí 50,1 mld. Kč, (29,3 % z celkové alokace programu). K meziměsíčnímu nárůstu ve sledovaném období nedošlo.

**Tab. 23 - Údaje o projektech OP Doprava (EU a národní zdroje)**

Prioritní osa / Oblast podpory	Podané žádosti		Žádosti vyřazené z administrace		Žádosti ve schvalovacím procesu		Projekty s vydaným Rozhodnutím / podepsanou Smlouvou		Finančně ukončené projekty	
	počet	mil. Kč	počet	mil. Kč	počet	mil. Kč	počet	mil. Kč	počet	mil. Kč
-	a	b	c	d	e	f	g	h	i	j
-	od počátku období		od počátku období		aktuální stav		od počátku období		od počátku období	
1.1	25	60 912,6	0	0,0	2	9 608,3	23	50 806,7	10	17 256,3
1.2	18	2 570,5	2	21,7	7	333,5	9	2 214,2	2	1 069,1
<b>1</b>	<b>43</b>	<b>63 483,1</b>	<b>2</b>	<b>21,7</b>	<b>9</b>	<b>9 941,7</b>	<b>32</b>	<b>53 020,9</b>	<b>12</b>	<b>18 325,5</b>
2.1	10	69 861,8	0	0,0	0	0,0	9	71 538,2	0	0,0
2.2	0	0,0	0	0,0	0	0,0	0	0,0	0	0,0
<b>2</b>	<b>10</b>	<b>69 861,8</b>	<b>0</b>	<b>0,0</b>	<b>0</b>	<b>0,0</b>	<b>9</b>	<b>71 538,2</b>	<b>0</b>	<b>0,0</b>
3.1	14	4 847,6	0	0,0	2	302,9	12	4 428,7	8	2 491,5
<b>3</b>	<b>14</b>	<b>4 847,6</b>	<b>0</b>	<b>0,0</b>	<b>2</b>	<b>302,9</b>	<b>12</b>	<b>4 428,7</b>	<b>8</b>	<b>2 491,5</b>
4.1	49	46 962,0	5	10 573,2	1	1 187,7	42	34 666,1	30	15 965,9
<b>4</b>	<b>49</b>	<b>46 962,0</b>	<b>5</b>	<b>10 573,2</b>	<b>1</b>	<b>1 187,7</b>	<b>42</b>	<b>34 666,1</b>	<b>30</b>	<b>15 965,9</b>
5.1	1	18 414,8	0	0,0	1	18 414,8	0	0,0	0	0,0
5.2	2	1 236,1	0	0,0	0	0,0	2	1 236,1	1	655,7
<b>5</b>	<b>3</b>	<b>19 650,8</b>	<b>0</b>	<b>0,0</b>	<b>1</b>	<b>18 414,8</b>	<b>2</b>	<b>1 236,1</b>	<b>1</b>	<b>655,7</b>
6.1	25	768,6	16	481,3	6	256,1	3	31,1	3	31,1
6.2	14	3 685,5	1	190,0	0	0,0	13	3 495,6	11	1 729,6
6.3	82	130,3	23	33,8	47	73,7	12	18,8	10	16,1
<b>6</b>	<b>121</b>	<b>4 584,4</b>	<b>40</b>	<b>705,1</b>	<b>53</b>	<b>329,9</b>	<b>28</b>	<b>3 545,5</b>	<b>24</b>	<b>1 776,7</b>
7.1	23	2 165,3	0	0,0	5	1 256,9	18	1 427,1	3	24,7
<b>7</b>	<b>23</b>	<b>2 165,3</b>	<b>0</b>	<b>0,0</b>	<b>5</b>	<b>1 256,9</b>	<b>18</b>	<b>1 427,1</b>	<b>3</b>	<b>24,7</b>
ERDF	170	51 546,4	45	11 278,3	54	1 517,6	70	38 211,6	54	17 742,6
FS	93	160 008,7	2	21,7	17	29 916,3	73	131 651,0	24	21 497,4
<b>OP D</b>	<b>263</b>	<b>211 555,1</b>	<b>47</b>	<b>11 300,0</b>	<b>71</b>	<b>31 433,9</b>	<b>143</b>	<b>169 862,5</b>	<b>78</b>	<b>39 240,1</b>

Poznámka:

- V meziměsíčním srovnání došlo u OP D v oblasti podpory 1.1 ke snížení objemu prostředků v podaných žádostech o podporu o 839,1 mil. Kč. Rozdíl je způsobený projektem „Modernizace trati Rokycany – Plzeň“, v rámci opětovné finalizace žádosti došlo k úpravě částek a tedy i snížení celkových zdrojů.
- V OP D jsou evidovány 2 nedokončené projekty v hodnotě 1,4 mil. Kč.

Zdroj: MSC2007 – 7. 3. 2012

**Tab. 24 - Údaje o stavu čerpání finančních prostředků OP Doprava (EU a národní zdroje)**

Prioritní osa / Oblast podpory	Celková alokace podpory 2007–2013	Podané žádosti		Projekty s vydaným Rozhodnutím / podepsanou Smlouvou		Proplacené prostředky příjemcům		Prostředky v souhrnných žádostech zaúčtovaných PCO		Certifikované výdaje předložené EK	
		mil. Kč	mil. Kč	%	mil. Kč	%	mil. Kč	%	mil. Kč	%	mil. Kč
-	a	b	b/a	c	c/a	d	d/a	e	e/a	f	f/a
1.1	61 302,0	60 912,6	99,4	50 806,7	82,9	38 394,8	62,6	27 398,8	44,7	11 269,5	18,4
1.2	3 322,4	2 570,5	77,4	2 214,2	66,6	1 086,1	32,7	1 001,7	30,1	879,0	26,5
<b>1</b>	<b>64 624,3</b>	<b>63 483,1</b>	<b>98,2</b>	<b>53 020,9</b>	<b>82,0</b>	<b>39 480,9</b>	<b>61,1</b>	<b>28 400,4</b>	<b>43,9</b>	<b>12 148,6</b>	<b>18,8</b>
2.1	44 699,3	69 861,8	156,3	71 538,2	160,0	45 951,5	102,8	2 367,4	5,3	1 980,0	4,4
2.2	2 590,3	0,0	0,0	0,0	0,0	0,0	0,0	0,0	0,0	0,0	0,0
<b>2</b>	<b>47 289,6</b>	<b>69 861,8</b>	<b>147,7</b>	<b>71 538,2</b>	<b>151,3</b>	<b>45 951,5</b>	<b>97,2</b>	<b>2 367,4</b>	<b>5,0</b>	<b>1 980,0</b>	<b>4,2</b>
3.1	11 542,5	4 847,6	42,0	4 428,7	38,4	3 741,2	32,4	1 276,8	11,1	989,1	8,6
<b>3</b>	<b>11 542,5</b>	<b>4 847,6</b>	<b>42,0</b>	<b>4 428,7</b>	<b>38,4</b>	<b>3 741,2</b>	<b>32,4</b>	<b>1 276,8</b>	<b>11,1</b>	<b>989,1</b>	<b>8,6</b>
4.1	32 412,8	46 962,0	144,9	34 666,1	107,0	27 953,0	86,2	15 100,4	46,6	11 282,3	34,8
<b>4</b>	<b>32 412,8</b>	<b>46 962,0</b>	<b>144,9</b>	<b>34 666,1</b>	<b>107,0</b>	<b>27 953,0</b>	<b>86,2</b>	<b>15 100,4</b>	<b>46,6</b>	<b>11 282,3</b>	<b>34,8</b>
5.1	8 702,4	18 414,8	211,6	0,0	0,0	0,0	0,0	0,0	0,0	0,0	0,0
5.2	966,9	1 236,1	127,8	1 236,1	127,8	671,0	69,4	94,6	9,8	0,0	0,0
<b>5</b>	<b>9 669,3</b>	<b>19 650,8</b>	<b>203,2</b>	<b>1 236,1</b>	<b>12,8</b>	<b>671,0</b>	<b>6,9</b>	<b>94,6</b>	<b>1,0</b>	<b>0,0</b>	<b>0,0</b>
6.1	228,3	768,6	336,6	31,1	13,6	31,1	13,6	31,1	13,6	4,2	1,9
6.2	3 092,8	3 685,5	119,2	3 495,6	113,0	2 806,3	90,7	2 570,8	83,1	2 123,3	68,7
6.3	224,4	130,3	58,0	18,8	8,4	15,8	7,0	0,0	0,0	0,0	0,0
<b>6</b>	<b>3 545,6</b>	<b>4 584,4</b>	<b>129,3</b>	<b>3 545,5</b>	<b>100,0</b>	<b>2 853,2</b>	<b>80,5</b>	<b>2 601,9</b>	<b>73,4</b>	<b>2 127,6</b>	<b>60,0</b>
7.1	2 032,7	2 165,3	106,5	1 427,1	70,2	338,1	16,6	248,8	12,2	207,9	10,2
<b>7</b>	<b>2 032,7</b>	<b>2 165,3</b>	<b>106,5</b>	<b>1 427,1</b>	<b>70,2</b>	<b>338,1</b>	<b>16,6</b>	<b>248,8</b>	<b>12,2</b>	<b>207,9</b>	<b>10,2</b>
ERDF	35 958,4	51 546,4	143,4	38 211,6	106,3	30 806,3	85,7	17 702,2	49,2	13 409,9	37,3
FS	135 158,4	160 008,7	118,4	131 651,0	97,4	90 182,6	66,7	32 388,1	24,0	15 325,6	11,3
<b>OP D</b>	<b>171 116,7</b>	<b>211 555,1</b>	<b>123,6</b>	<b>169 862,5</b>	<b>99,3</b>	<b>120 988,9</b>	<b>70,7</b>	<b>50 090,3</b>	<b>29,3</b>	<b>28 735,4</b>	<b>16,8</b>

Poznámka:

- Měnový kurz: 1 EUR = 24,9 CZK - měsíční kurz převzatý z MSC2007, „Prostředky v souhrnných žádostech zaúčtovaných PCO“ a „Certifikované výdaje předložené EK“ jsou přepočteny kurzem v době zaúčtování v IS Viola, tj. kurz není shodný s aktuálním měsíčním kurzem.
- V meziměsíčním srovnání došlo u OP D v oblasti podpory 1.1 ke snížení objemu prostředků v podaných žádostech o podporu o 839,1 mil. Kč. Rozdíl je způsoben projektem „Modernizace trati Rokycany – Plzeň“, v rámci opětovné finalizace žádosti došlo k úpravě částek a tedy i snížení celkových zdrojů.

Zdroj: MSC2007 – 7. 3. 2012



## OPERAČNÍ PROGRAM ŽIVOTNÍ PROSTŘEDÍ

OP Životní prostředí je druhým nejobjemnějším programem z hlediska alokovaných finančních prostředků z fondů EU v programovém období 2007–2013. Program se zaměřuje na zlepšení kvality životního prostředí v ČR. Podporovány jsou zejména projekty v oblasti zlepšování vodohospodářské infrastruktury, zlepšování kvality ovzduší a snižování emisí v ovzduší, zvýšení využití obnovitelných zdrojů energie při výrobě elektřiny a tepla, zkvalitnění nakládání s odpady, odstraňování starých ekologických zátěží, omezování průmyslového znečištění, zpomalení či zastavení poklesu biodiverzity, zajištění ekologické stability krajiny stejně jako projekty pro rozvoj infrastruktury environmentálního vzdělávání, poradenství a osvěty. OP Životní prostředí je financován z ERDF a FS.

Z územního hlediska jsou intervence OP Životní prostředí zaměřeny na podporu regionů ČR zařazených do cíle Konvergence (celé území ČR vyjma hlavního města Prahy). U vybraných oblastí intervence se podpora týká i území hlavního města Prahy (prioritní osa 1, 2, 3, a 4).

Úlohu ŘO zastává Ministerstvo životního prostředí ČR, zprostředkujícím subjektem je Státní fond životního prostředí ČR. Podrobnější informace jsou uvedeny na [www.opzp.cz](http://www.opzp.cz) nebo [www.sfzp.cz](http://www.sfzp.cz).

**Tab. 25 - Struktura OP Životní prostředí**

Číslo prioritní osy / oblasti podpory	Název prioritní osy / oblasti podpory	Podíl na celkové alokaci v %
<b>1</b>	<b>Zlepšování vodohospodářské infrastruktury a snižování rizika povodní</b>	<b>40,4</b>
1.1	Snížení znečištění vod	30,2
1.2	Zlepšení jakosti pitné vody	5,1
1.3	Omezování rizika povodní	5,1
<b>2</b>	<b>Zlepšování kvality ovzduší a snižování emisí</b>	<b>12,9</b>
2.1	Zlepšení kvality ovzduší	7,1
2.2	Omezování emisí	5,8
<b>3</b>	<b>Udržitelné využívání zdrojů energie</b>	<b>13,8</b>
3.1	Výstavba nových zařízení a rekonstrukce stávajících zařízení s cílem zvýšení využívání OZE pro výrobu tepla, elektřiny a kombinované výroby tepla a elektřiny	5,1
3.2	Realizace úspor energie a využití odpadního tepla	8,7
<b>4</b>	<b>Zkvalitnění nakládání s odpady a odstraňování starých ekologických zátěží</b>	<b>15,8</b>
4.1	Zkvalitnění nakládání s odpady	10,6
4.2	Odstraňování starých ekologických zátěží	5,2
<b>5</b>	<b>Omezování průmyslového znečištění a snižování environmentálních rizik</b>	<b>1,2</b>
5.1	Omezování průmyslového znečištění	1,2
<b>6</b>	<b>Zlepšování stavu přírody a krajiny</b>	<b>12,2</b>
6.1	Implementace a ochrana území soustavy NATURA 2000	0,6
6.2	Podpora biodiverzity	2,3
6.3	Obnova krajinných struktur	1,6
6.4	Optimalizace vodního režimu krajiny	4,6
6.5	Podpora regenerace urbanizované krajiny	1,8
6.6	Prevence sesuvů a skalních řícení, monitorování geofaktorů a následků hornické činnosti a hodnocení neobnovitelných přírodních zdrojů včetně zdrojů podzemních vod	1,3
<b>7</b>	<b>Rozvoj infrastruktury pro environmentální vzdělávání, poradenství a osvětu</b>	<b>0,9</b>
7.1	Rozvoj infrastruktury pro realizaci environmentálních vzdělávacích programů, poskytování environmentálního poradenství a environmentálních informací	0,9
<b>8</b>	<b>Technická pomoc</b>	<b>2,9</b>
8.1	Technická pomoc při přípravě, realizaci, monitorování a kontrole operací OP Životní prostředí	1,9
8.2	Ostatní výdaje TP OP ŽP	1,0

Zdroj: Programový dokument OP ŽP

## Realizace OP Životní prostředí

Od počátku realizace OP Životní prostředí bylo k 7. březnu 2012 podáno 14 273 žádostí o finančním požadavku 194,2 mld. Kč, což představuje 134,3 % z celkové alokace na program. Řídícím výborem bylo doposud vybráno k financování 6 014 projektů o finančním požadavku 81,9 mld. Kč<sup>27</sup>. Z vybraných projektů bylo u 4 319 vydáno Rozhodnutí / podepsána Smlouva o poskytnutí dotace v hodnotě 41,4 mld. Kč (28,6 % z alokace na program). Objem proplacených finančních prostředků dosahuje 33,8 mld. Kč, což představuje 23,4 % z celkové alokace OP Životní prostředí. Certifikované výdaje činí 10,9 mld. Kč, což je 7,5 % z alokace na operační program na období 2007–2013.

## Podané žádosti

V průběhu února 2012 bylo podáno 1 485 nových žádostí o podporu z OP Životní prostředí, z nichž byl největší počet registrován v rámci oblasti podpory 3.2.

K 7. březnu 2012 tak žadatelé podali 14 273 žádostí s výši požadovaných finančních prostředků 194,2 mld. Kč, což o 34,3 % převyšuje celkovou alokaci OP.

K 7. březnu 2012 bylo **vyřazeno z administrace** z důvodu nesplnění podmínek výzvy nebo stažení žádosti žadatelem celkem 4 312 žádostí v celkové hodnotě 69,5 mld. Kč. Tato částka tvoří 30,2 % z celkového počtu podaných žádostí a současně 35,8 % finančních prostředků ve všech podaných žádostech.

## Projekty s vydaným Rozhodnutím / podepsanou Smlouvou

Od počátku programového období k 7. březnu 2012 je ve 4 319 Rozhodnutích / Smlouvách o poskytnutí dotace vázáno 41,4 mld. Kč, což představuje 28,6 % z celkové alokace na OP Životní prostředí.

## Proplacené prostředky příjemcům

K 7. březnu 2012 byly proplaceny finanční prostředky příjemcům ve výši 33,8 mld. Kč, což představuje 23,4 % z celkové alokace operačního programu a současně 81,7 % prostředků krytých Rozhodnutím / Smlouvou o poskytnutí dotace. V průběhu února 2012 byla na účty příjemců proplacena částka ve výši 96,6 mil. Kč.

Ve sledovaném období bylo **finančně ukončeno** 38 projektů v hodnotě 387,4 mil. Kč. Celkem bylo v OP Životní prostředí finančně ukončeno 2 054 projektů o finančním objemu 12,2 mld. Kč (tj. 47,6 % z celkového počtu s podepsanou Smlouvou / Rozhodnutím o poskytnutí dotace).

---

<sup>27</sup> Údaj odráží jak projekty s podepsanou Smlouvou / Rozhodnutím o poskytnutí dotace, tak projekty s vydaným Registračním listem bez podepsané Smlouvy / Rozhodnutí o poskytnutí dotace. Data za registrační listy dočasně poskytuje ŘO.

## Certifikované výdaje předložené Evropské komisi

Souhrnně byly k 7. březnu 2012 certifikovány výdaje ve výši 10,9 mld. Kč (7,5 % z celkové alokace na program). V meziměsíčním srovnání se v OP Životní prostředí objem certifikovaných výdajů nezměnil.

K 7. březnu 2012 dosahovaly **prostředky v souhrnných žádostech zaúčtovaných PCO** 27,1 mld. Kč, tedy 18,8 % z celkové alokace programu. Za měsíc únor 2012 se objem prostředků zahrnutých do souhrnných žádostí a zaúčtovaných PCO nezvýšil.

Tab. 26 - Údaje o projektech OP Životní prostředí (EU a národní zdroje)

Prioritní osa / Oblast podpory	Podané žádosti		Žádosti vyřazené z administrace		Žádosti ve schvalovacím procesu		Projekty s vydaným Rozhodnutím / podepsanou Smlouvou		Finančně ukončené projekty	
	počet	mil. Kč	počet	mil. Kč	počet	mil. Kč	počet	mil. Kč	počet	mil. Kč
-	a	b	c	d	e	f	g	h	i	j
-	od počátku období		od počátku období		aktuální stav		od počátku období		od počátku období	
1.1	778	68 509,1	333	25 392,8	192	28 178,8	253	14 937,6	33	1 236,0
1.2	79	6 255,0	26	2 489,2	47	3 724,6	6	41,2	1	6,9
1.3	375	3 024,5	50	517,9	239	2 061,3	86	445,3	26	229,6
<b>1</b>	<b>1 232</b>	<b>77 788,7</b>	<b>409</b>	<b>28 400,0</b>	<b>478</b>	<b>33 964,6</b>	<b>345</b>	<b>15 424,1</b>	<b>60</b>	<b>1 472,6</b>
2.1	856	4 817,8	71	940,4	733	3 604,5	52	272,9	12	52,7
2.2	493	10 260,4	60	411,3	384	9 436,0	49	413,1	6	56,6
<b>2</b>	<b>1 349</b>	<b>15 078,2</b>	<b>131</b>	<b>1 351,7</b>	<b>1 117</b>	<b>13 040,5</b>	<b>101</b>	<b>686,0</b>	<b>18</b>	<b>109,3</b>
3.1	658	6 364,6	162	3 551,2	389	2 455,8	107	357,7	27	71,7
3.2	4 306	36 059,7	1 310	16 804,6	1 700	10 037,3	1 295	9 217,1	507	3 577,0
<b>3</b>	<b>4 964</b>	<b>42 424,3</b>	<b>1 472</b>	<b>20 355,8</b>	<b>2 089</b>	<b>12 493,1</b>	<b>1 402</b>	<b>9 574,8</b>	<b>534</b>	<b>3 648,6</b>
4.1	1 802	22 065,7	782	8 306,7	376	8 251,4	643	5 503,4	445	3 407,2
4.2	184	8 496,0	39	696,7	74	5 913,9	71	1 885,4	22	178,7
<b>4</b>	<b>1 986</b>	<b>30 561,7</b>	<b>821</b>	<b>9 003,4</b>	<b>450</b>	<b>14 165,3</b>	<b>714</b>	<b>7 388,8</b>	<b>467</b>	<b>3 586,0</b>
5.1	104	1 483,4	16	364,5	46	635,4	42	483,6	2	22,4
<b>5</b>	<b>104</b>	<b>1 483,4</b>	<b>16</b>	<b>364,5</b>	<b>46</b>	<b>635,4</b>	<b>42</b>	<b>483,6</b>	<b>2</b>	<b>22,4</b>
6.1	40	712,5	1	25,4	17	235,5	22	451,7	6	15,1
6.2	289	2 941,6	73	751,8	104	1 479,6	112	710,2	44	170,9
6.3	621	2 261,1	127	358,4	291	1 508,4	203	394,2	70	71,8
6.4	1 846	10 751,8	871	5 216,1	275	2 044,8	699	3 490,7	501	1 879,8
6.5	1 258	4 211,9	287	1 404,1	601	1 995,9	370	811,9	177	312,5
6.6	228	1 842,0	40	722,7	110	759,3	78	360,0	36	70,9
<b>6</b>	<b>4 282</b>	<b>22 721,0</b>	<b>1 399</b>	<b>8 478,4</b>	<b>1 398</b>	<b>8 023,6</b>	<b>1 484</b>	<b>6 218,8</b>	<b>834</b>	<b>2 521,1</b>
7.1	94	2 517,8	64	1 549,3	12	431,5	18	537,0	6	113,8
<b>7</b>	<b>94</b>	<b>2 517,8</b>	<b>64</b>	<b>1 549,3</b>	<b>12</b>	<b>431,5</b>	<b>18</b>	<b>537,0</b>	<b>6</b>	<b>113,8</b>
8.1	116	1 201,7	0	0,0	21	412,5	95	789,3	63	637,3
8.2	146	393,6	0	0,0	28	120,6	118	273,0	70	110,9
<b>8</b>	<b>262</b>	<b>1 595,3</b>	<b>0</b>	<b>0,0</b>	<b>49</b>	<b>533,0</b>	<b>213</b>	<b>1 062,3</b>	<b>133</b>	<b>748,2</b>
ERDF	4 480	26 722,2	1 479	10 392,2	1 456	9 090,5	1 544	7 239,3	842	2 657,3
FS	9 793	167 448,2	2 833	59 110,8	4 183	74 196,5	2 775	34 135,9	1 212	9 564,7
<b>OP ŽP</b>	<b>14 273</b>	<b>194 170,4</b>	<b>4 312</b>	<b>69 503,0</b>	<b>5 639</b>	<b>83 286,9</b>	<b>4 319</b>	<b>41 375,2</b>	<b>2 054</b>	<b>12 222,0</b>

Poznámka: - K datu generování jsou v rámci OP ŽP evidovány 3 nedokončené projekty v hodnotě 5,2 mil. Kč. V meziměsíčním srovnání jsou sledovány v některých oblastech podpory poklesy počtu projektů a finančních částek. Příčinou je nedodržování platného rozhraní mezi informačním systémem řídicího orgánu a MSC2007. Za správnost přenosu dat zodpovídá řídicí orgán OP.

Zdroj: MSC2007 – 7. 3. 2012

Tab. 27 - Údaje o stavu čerpání finančních prostředků OP Životní prostředí (EU a národní zdroje)

Prioritní osa / Oblast podpory	Celková alokace podpory 2007–2013		Podané žádosti		Projekty s vydaným Rozhodnutím / podepsanou Smlouvou		Proplacené prostředky příjemcům		Prostředky v souhrnných žádostech zaúčtované PCO		Certifikované výdaje předložené EK	
	mil. Kč	mil. Kč	%	mil. Kč	%	mil. Kč	%	mil. Kč	%	mil. Kč	%	
-	a	b	b/a	c	c/a	d	d/a	e	e/a	f	f/a	
1.1	43 655,9	68 509,1	156,9	14 937,6	34,2	11 430,8	26,2	8 848,1	20,3	2 082,3	4,8	
1.2	7 342,9	6 255,0	85,2	41,2	0,6	30,9	0,4	7,6	0,1	0,0	0,0	
1.3	7 333,1	3 024,5	41,2	445,3	6,1	366,9	5,0	263,1	3,6	129,1	1,8	
<b>1</b>	<b>58 331,9</b>	<b>77 788,7</b>	<b>133,4</b>	<b>15 424,1</b>	<b>26,4</b>	<b>11 828,5</b>	<b>20,3</b>	<b>9 118,8</b>	<b>15,6</b>	<b>2 211,3</b>	<b>3,8</b>	
2.1	10 208,0	4 817,8	47,2	272,9	2,7	238,8	2,3	17,3	0,2	12,7	0,1	
2.2	8 370,6	10 260,4	122,6	413,1	4,9	236,0	2,8	181,0	2,2	36,9	0,4	
<b>2</b>	<b>18 578,6</b>	<b>15 078,2</b>	<b>81,2</b>	<b>686,0</b>	<b>3,7</b>	<b>474,8</b>	<b>2,6</b>	<b>198,3</b>	<b>1,1</b>	<b>49,5</b>	<b>0,3</b>	
3.1	7 359,1	6 364,6	86,5	357,7	4,9	345,6	4,7	266,0	3,6	31,3	0,4	
3.2	12 571,3	36 059,7	286,8	9 217,1	73,3	8 528,8	67,8	7 131,0	56,7	3 955,6	31,5	
<b>3</b>	<b>19 930,4</b>	<b>42 424,3</b>	<b>212,9</b>	<b>9 574,8</b>	<b>48,0</b>	<b>8 874,5</b>	<b>44,5</b>	<b>7 397,0</b>	<b>37,1</b>	<b>3 986,9</b>	<b>20,0</b>	
4.1	15 326,9	22 065,7	144,0	5 503,4	35,9	5 077,5	33,1	4 426,1	28,9	1 826,3	11,9	
4.2	7 536,0	8 496,0	112,7	1 885,4	25,0	1 580,5	21,0	1 484,2	19,7	743,2	9,9	
<b>4</b>	<b>22 862,9</b>	<b>30 561,7</b>	<b>133,7</b>	<b>7 388,8</b>	<b>32,3</b>	<b>6 658,0</b>	<b>29,1</b>	<b>5 910,3</b>	<b>25,9</b>	<b>2 569,6</b>	<b>11,2</b>	
5.1	1 775,3	1 483,4	83,6	483,6	27,2	322,0	18,1	224,5	12,6	12,8	0,7	
<b>5</b>	<b>1 775,3</b>	<b>1 483,4</b>	<b>83,6</b>	<b>483,6</b>	<b>27,2</b>	<b>322,0</b>	<b>18,1</b>	<b>224,5</b>	<b>12,6</b>	<b>12,8</b>	<b>0,7</b>	
6.1	878,3	712,5	81,1	451,7	51,4	77,2	8,8	46,2	5,3	8,5	1,0	
6.2	3 340,5	2 941,6	88,1	710,2	21,3	564,4	16,9	132,9	4,0	117,3	3,5	
6.3	2 285,2	2 261,1	98,9	394,2	17,3	318,0	13,9	69,7	3,1	63,3	2,8	
6.4	6 634,8	10 751,8	162,1	3 490,7	52,6	2 788,2	42,0	2 515,9	37,9	1 239,2	18,7	
6.5	2 553,2	4 211,9	165,0	811,9	31,8	665,2	26,1	536,4	21,0	193,7	7,6	
6.6	1 932,9	1 842,0	95,3	360,0	18,6	178,1	9,2	46,3	2,4	35,4	1,8	
<b>6</b>	<b>17 624,8</b>	<b>22 721,0</b>	<b>128,9</b>	<b>6 218,8</b>	<b>35,3</b>	<b>4 591,1</b>	<b>26,0</b>	<b>3 347,3</b>	<b>19,0</b>	<b>1 657,3</b>	<b>9,4</b>	
7.1	1 246,2	2 517,8	202,0	537,0	43,1	248,2	19,9	194,3	15,6	73,5	5,9	
<b>7</b>	<b>1 246,2</b>	<b>2 517,8</b>	<b>202,0</b>	<b>537,0</b>	<b>43,1</b>	<b>248,2</b>	<b>19,9</b>	<b>194,3</b>	<b>15,6</b>	<b>73,5</b>	<b>5,9</b>	
8.1	2 780,0	1 201,7	43,2	789,3	28,4	673,5	24,2	607,2	21,8	234,7	8,4	
8.2	1 429,4	393,6	27,5	273,0	19,1	132,2	9,2	119,7	8,4	83,8	5,9	
<b>8</b>	<b>4 209,5</b>	<b>1 595,3</b>	<b>37,9</b>	<b>1 062,3</b>	<b>25,2</b>	<b>805,7</b>	<b>19,1</b>	<b>726,8</b>	<b>17,3</b>	<b>318,5</b>	<b>7,6</b>	
ERDF	20 646,4	26 722,2	129,4	7 239,3	35,1	5 161,4	25,0	3 766,0	18,2	1 743,6	8,4	
FS	123 913,3	167 448,2	135,1	34 135,9	27,5	28 641,4	23,1	23 351,2	18,8	9 135,9	7,4	
<b>OP ŽP</b>	<b>144 559,7</b>	<b>194 170,4</b>	<b>134,3</b>	<b>41 375,2</b>	<b>28,6</b>	<b>33 802,8</b>	<b>23,4</b>	<b>27 117,2</b>	<b>18,8</b>	<b>10 879,5</b>	<b>7,5</b>	

Poznámka: - Měnový kurz: 1 EUR = 24,9 CZK - měsíční kurz převzatý z MSC2007, „Prostředky v souhrnných žádostech zaúčtovaných PCO“ a „Certifikované výdaje předložené EK“ jsou přepočteny kurzem v době zaúčtování v IS Viola, tj. kurz není shodný s aktuálním měsíčním kurzem.

Zdroj: MSC2007 – 7. 3. 2012

## OPERAČNÍ PROGRAM PODNIKÁNÍ A INOVACE

OP Podnikání a inovace je zaměřen na zvýšení konkurenceschopnosti sektoru průmyslu a podnikání, včetně malého a středního podnikání, udržení přitažlivosti ČR a jejich regionů a měst pro investory, na podporu inovací, urychlené zavádění výsledků výzkumu a vývoje do výrobní sféry, na komercializaci výsledků výzkumu a vývoje, na podporu podnikatelského ducha a růstu hospodářství založeného na znalostech pomocí kapacit pro zavádění nových technologií a inovovaných výrobků, včetně nových informačních a komunikačních technologií s cílem zvýšit konkurenceschopnost české ekonomiky a přiblížit inovační výkonnost sektoru průmyslu a služeb úrovni předních průmyslových zemí Evropy. OP Podnikání a inovace je financován z ERDF.

V rámci podpory synergických efektů jsou bonifikovány projekty v oblastech podpory 1.1, 1.2, 4.2, a 5.1, které mají vazbu na projekty OP Výzkum a vývoj pro inovace v oblastech podpory 1.1 „Evropská centra excelence“, 1.2 „Regionální VaV centra“ a 3.1 „Komercializace výsledků výzkumných organizací a ochrana jejich duševního vlastnictví“.

Z územního hlediska jsou intervence OP Podnikání a inovace zaměřeny na podporu regionů ČR zařazených do cíle Konvergence (celé území ČR vyjma hlavního města Prahy).

Úlohu řídicího orgánu zastává Ministerstvo průmyslu a obchodu ČR, zprostředkujícím subjektem jsou agentura CzechInvest a Českomoravská záruční a rozvojová banka. Podrobnější informace jsou uvedeny na internetových stránkách [www.czechinvest.org](http://www.czechinvest.org) nebo [www.cmzrb.cz](http://www.cmzrb.cz).

**Tab. 28 - Struktura OP Podnikání a inovace**

Číslo prioritní osy / oblasti podpory	Název prioritní osy / oblasti podpory	Podíl na celkové alokaci v %
<b>1</b>	<b>Vznik firem</b>	<b>1,3</b>
1.1	Podpora začínajícím podnikatelům (Start)	0,4
1.2	Využití nových finančních nástrojů (Jeremie)	0,9
<b>2</b>	<b>Rozvoj firem</b>	<b>25,6</b>
2.1	Bankovní nástroje podpory MSP (Progres, Záruka)	8,6
2.2	Podpora nových výrobních technologií, ICT a vybraných strategických služeb (Rozvoj, ICT a strategické služby, ICT v podnicích)	17,0
<b>3</b>	<b>Efektivní energie</b>	<b>12,4</b>
3.1	Úspory energie a obnovitelné zdroje energie (Eko-energie)	12,4
<b>4</b>	<b>Inovace</b>	<b>25,1</b>
4.1	Zvyšování inovační výkonnosti podniků (Inovace)	16,9
4.2	Kapacity pro průmyslový výzkum a vývoj (Potenciál)	8,2
<b>5</b>	<b>Prostředí pro podnikání a inovace</b>	<b>29,4</b>
5.1	Platformy spolupráce (Prosperita, Spolupráce)	12,7
5.2	Infrastruktura pro rozvoj lidských zdrojů (Školící střediska)	3,9
5.3	Infrastruktura pro podnikání (Nemovitosti)	12,8
<b>6</b>	<b>Služby pro rozvoj podnikání</b>	<b>3,2</b>
6.1	Podpora poradenských služeb (Poradenství)	1,5
6.2	Podpora marketingových služeb (Marketing)	1,7
<b>7</b>	<b>Technická pomoc</b>	<b>2,9</b>
7.1	TP při řízení a implementaci OP PI	2,0
7.2	Ostatní technická pomoc	0,9

Zdroj: Programový dokument OP PI

## Realizace OP Podnikání a inovace

V OP Podnikání a inovace bylo k 7. březnu 2012 podáno 12 388 plných žádostí<sup>28</sup> v celkové hodnotě 134,2 mld. Kč, což představuje 146,6 % z celkové alokace na program. Řídicí orgán vydal 7 271 Rozhodnutí o poskytnutí dotace ve výši 67,2 mld. Kč (73,5 % z alokace na program na období 2007–2013). Proplacené prostředky příjemcům dosahují 28,8 mld. Kč, což představuje 31,5 % z alokace OP Podnikání a inovace. Objem certifikovaných výdajů činí 18,1 mld. Kč, to je 19,8 % z alokace na operační program.

### Podané žádosti

Počet podaných žádostí se v únoru 2012 zvýšil o 388 žádostí ve výši 8,4 mld. Kč. Největší nárůst objemu finančních prostředků v podaných žádostech byl ve sledovaném období zaznamenán v oblasti podpory 4.1 „Zvyšování inovační výkonnosti podniků (Inovace)“, kde bylo přijato celkem 255 plných žádostí ve výši 6,3 mld. Kč.

Celkový finanční objem v podaných žádostech k 7. březnu 2012 převyšuje alokaci na celé programové období o 46,6 %, tj. finanční objem v 12 388 žádostech dosahuje 134,2 mld. Kč.

K 7. březnu 2012 bylo vyřazeno z administrace z důvodu nesplnění podmínek výzvy nebo stažení žádosti žadatelem celkem 2 817 žádostí v celkové hodnotě 37,5 mld. Kč. Vyřazené žádosti obnáší 22,7 % z celkového počtu podaných žádostí a současně 28,0 % finančních prostředků ve všech podaných žádostech.

### Projekty s vydaným Rozhodnutím o poskytnutí dotace

Finanční objem v projektech s vydaným Rozhodnutím o poskytnutí dotace dosahuje k 7. březnu 2012 73,5 % z alokace na operační program na programové období 2007–2013. Celkem bylo vydáno 7 271 Rozhodnutí o poskytnutí dotace ve výši 67,2 mld. Kč.

### Proplacené prostředky příjemcům

Hodnota všech vyplacených prostředků v OP Podnikání a inovace k 7. březnu 2012 dosahuje 28,8 mld. Kč, to představuje 31,5 % z alokace na operační program na období 2007–2013 a zároveň 42,9 % prostředků krytých Rozhodnutím o poskytnutí dotace. V únoru 2012 byly vyplaceny finanční prostředky na účty příjemců ve výši 1,8 mld. Kč.

V meziměsíčním srovnání je také evidován výrazný nárůst **finančně ukončených projektů** (257 projektů v hodnotě 1,7 mld. Kč). K 7. březnu 2012 bylo finančně ukončeno 3 004 projektů o finančním objemu 16,7 mld. Kč (tj. 41,3 % z celkového počtu schválených projektů).

---

<sup>28</sup> Projektová žádost v OP Podnikání a inovace se podává elektronicky ve dvou stupních. První stupeň je tzv. registrační žádost, což je zjednodušená žádost o dotaci k ověření předběžné přijatelnosti žadatele a projektu. Pokud je registrační žádost schválena, podává se tzv. plná žádost, což je žádost o dotace obsahující podrobné údaje o žadateli a projektu.

## **Certifikované výdaje předložené Evropské komisi**

Certifikované výdaje předložené Evropské komisi k 7. březnu 2012 dosahují 18,1 mld. Kč, to představuje 19,8 % z alokace programu na období 2007–2013. V průběhu února 2012 se objem certifikovaných výdajů nezvýšil.

Během měsíce února 2012 se zvýšil o 661,9 mil. Kč objem prostředků v souhrnných žádostech zaúčtovaných PCO. Prostředky v souhrnných žádostech zaúčtovaných PCO k 7. březnu 2012 dosahují 22,5 mld. Kč, tj. 24,6 % z alokace OP Podnikání a inovace.



**Tab. 29 - Údaje o projektech OP Podnikání a inovace**

Prioritní osa / Oblast podpory	Podané žádosti		Žádosti vyřazené z administrace		Žádosti ve schvalovacím procesu		Projekty s vydaným Rozhodnutím / podepsanou Smlouvou		Finančně ukončené projekty	
	počet	mil. Kč	počet	mil. Kč	počet	mil. Kč	počet	mil. Kč	počet	mil. Kč
-	a	b	c	d	e	f	g	h	i	j
-	od počátku období		od počátku období		aktuální stav		od počátku období		od počátku období	
1.1	2	389,9	0	0,0	0	0,0	2	389,9	0	0,0
1.2	0	0,0	0	0,0	0	0,0	0	0,0	0	0,0
<b>1</b>	<b>2</b>	<b>389,9</b>	<b>0</b>	<b>0,0</b>	<b>0</b>	<b>0,0</b>	<b>2</b>	<b>389,9</b>	<b>0</b>	<b>0,0</b>
2.1	2	6 691,0	0	0,0	0	0,0	2	6 691,0	0	0,0
2.2	3 723	25 108,8	1 017	7 835,7	168	1 814,0	2 382	14 421,5	1 100	5 534,9
<b>2</b>	<b>3 725</b>	<b>31 799,8</b>	<b>1 017</b>	<b>7 835,7</b>	<b>168</b>	<b>1 814,0</b>	<b>2 384</b>	<b>21 112,5</b>	<b>1 100</b>	<b>5 534,9</b>
3.1	1 460	18 571,5	506	7 963,3	128	2 274,0	764	7 824,1	280	2 032,5
<b>3</b>	<b>1 460</b>	<b>18 571,5</b>	<b>506</b>	<b>7 963,3</b>	<b>128</b>	<b>2 274,0</b>	<b>764</b>	<b>7 824,1</b>	<b>280</b>	<b>2 032,5</b>
4.1	1 942	31 785,5	516	9 390,5	342	8 226,9	995	13 155,8	359	3 330,2
4.2	736	14 877,7	188	4 747,6	244	5 657,7	270	4 091,7	101	1 345,3
<b>4</b>	<b>2 678</b>	<b>46 663,2</b>	<b>704</b>	<b>14 138,1</b>	<b>586</b>	<b>13 884,6</b>	<b>1 265</b>	<b>17 247,5</b>	<b>460</b>	<b>4 675,6</b>
5.1	172	12 158,1	50	3 083,4	25	3 542,0	93	4 735,7	9	198,5
5.2	847	8 210,9	217	2 842,2	226	2 459,1	356	2 616,6	151	798,3
5.3	815	11 943,4	72	1 156,9	41	873,1	686	9 749,7	288	3 050,6
<b>5</b>	<b>1 834</b>	<b>32 312,3</b>	<b>339</b>	<b>7 082,6</b>	<b>292</b>	<b>6 874,2</b>	<b>1 135</b>	<b>17 102,0</b>	<b>448</b>	<b>4 047,5</b>
6.1	757	503,4	68	22,7	275	86,8	377	382,4	136	39,2
6.2	1 356	1 682,5	141	90,9	183	200,3	845	1 271,4	579	366,1
<b>6</b>	<b>2 113</b>	<b>2 185,9</b>	<b>209</b>	<b>113,6</b>	<b>458</b>	<b>287,0</b>	<b>1 222</b>	<b>1 653,8</b>	<b>715</b>	<b>405,3</b>
7.1	437	1 540,0	29	79,2	2	0,7	401	1 458,5	1	0,0
7.2	139	751,0	13	303,9	3	1,8	98	435,4	0	0,0
<b>7</b>	<b>576</b>	<b>2 291,0</b>	<b>42</b>	<b>383,1</b>	<b>5</b>	<b>2,4</b>	<b>499</b>	<b>1 893,9</b>	<b>1</b>	<b>0,0</b>
<b>OP PI</b>	<b>12 388</b>	<b>134 213,5</b>	<b>2 817</b>	<b>37 516,4</b>	<b>1 637</b>	<b>25 136,2</b>	<b>7 271</b>	<b>67 223,6</b>	<b>3 004</b>	<b>16 695,9</b>

Poznámka:

- K datu generování je u OP PI vedeno 663 nedokončených projektů za 4,3 mld. Kč.

Zdroj: MSC2007 – 7. 3. 2012

**Tab. 30 - Údaje o stavu čerpání finančních prostředků OP Podnikání a inovace**

Prioritní osa / Oblast podpory	Celková alokace podpory 2007–2013	Podané žádosti		Projekty s vydaným Rozhodnutím / podepsanou Smlouvou		Proplacené prostředky příjemcům		Prostředky v souhrnných žádostech zaúčtovaných PCO		Certifikované výdaje předložené EK	
		mil. Kč	mil. Kč	%	mil. Kč	%	mil. Kč	%	mil. Kč	%	mil. Kč
-	a	b	b/a	c	c/a	d	d/a	e	e/a	f	f/a
1.1	393,4	389,9	99,1	389,9	99,1	102,0	25,9	102,0	25,9	102,0	25,9
1.2	791,6	0,0	0,0	0,0	0,0	0,0	0,0	0,0	0,0	0,0	0,0
<b>1</b>	<b>1 185,0</b>	<b>389,9</b>	<b>32,9</b>	<b>389,9</b>	<b>32,9</b>	<b>102,0</b>	<b>8,6</b>	<b>102,0</b>	<b>8,6</b>	<b>102,0</b>	<b>8,6</b>
2.1	7 950,6	6 691,0	84,2	6 691,0	84,2	6 400,0	80,5	5 900,0	74,2	4 800,0	60,4
2.2	15 599,5	25 108,8	161,0	14 421,5	92,4	6 240,5	40,0	5 136,8	32,9	4 135,3	26,5
<b>2</b>	<b>23 550,1</b>	<b>31 799,8</b>	<b>135,0</b>	<b>21 112,5</b>	<b>89,6</b>	<b>12 640,5</b>	<b>53,7</b>	<b>11 036,8</b>	<b>46,9</b>	<b>8 935,3</b>	<b>37,9</b>
3.1	11 359,4	18 571,5	163,5	7 824,1	68,9	2 687,5	23,7	2 036,1	17,9	1 798,5	15,8
<b>3</b>	<b>11 359,4</b>	<b>18 571,5</b>	<b>163,5</b>	<b>7 824,1</b>	<b>68,9</b>	<b>2 687,5</b>	<b>23,7</b>	<b>2 036,1</b>	<b>17,9</b>	<b>1 798,5</b>	<b>15,8</b>
4.1	15 457,5	31 785,5	205,6	13 155,8	85,1	3 954,6	25,6	2 912,1	18,8	2 292,2	14,8
4.2	7 477,0	14 877,7	199,0	4 091,7	54,7	1 653,7	22,1	1 384,6	18,5	1 191,1	15,9
<b>4</b>	<b>22 934,5</b>	<b>46 663,2</b>	<b>203,5</b>	<b>17 247,5</b>	<b>75,2</b>	<b>5 608,3</b>	<b>24,5</b>	<b>4 296,8</b>	<b>18,7</b>	<b>3 483,3</b>	<b>15,2</b>
5.1	11 623,3	12 158,1	104,6	4 735,7	40,7	1 108,9	9,5	709,9	6,1	508,6	4,4
5.2	3 598,9	8 210,9	228,1	2 616,6	72,7	878,7	24,4	696,0	19,3	513,3	14,3
5.3	11 677,3	11 943,4	102,3	9 749,7	83,5	3 868,5	33,1	3 105,4	26,6	2 548,7	21,8
<b>5</b>	<b>26 899,5</b>	<b>32 312,3</b>	<b>120,1</b>	<b>17 102,0</b>	<b>63,6</b>	<b>5 856,0</b>	<b>21,8</b>	<b>4 511,4</b>	<b>16,8</b>	<b>3 570,6</b>	<b>13,3</b>
6.1	1 362,4	503,4	36,9	382,4	28,1	34,5	2,5	30,7	2,3	29,1	2,1
6.2	1 553,0	1 682,5	108,3	1 271,4	81,9	486,0	31,3	213,0	13,7	201,7	13,0
<b>6</b>	<b>2 915,4</b>	<b>2 185,9</b>	<b>75,0</b>	<b>1 653,8</b>	<b>56,7</b>	<b>520,5</b>	<b>17,9</b>	<b>243,7</b>	<b>8,4</b>	<b>230,9</b>	<b>7,9</b>
7.1	1 810,2	1 540,0	85,1	1 458,5	80,6	1 016,3	56,1	98,4	5,4	0,0	0,0
7.2	866,2	751,0	86,7	435,4	50,3	393,0	45,4	155,1	17,9	0,0	0,0
<b>7</b>	<b>2 676,4</b>	<b>2 291,0</b>	<b>85,6</b>	<b>1 893,9</b>	<b>70,8</b>	<b>1 409,3</b>	<b>52,7</b>	<b>253,5</b>	<b>9,5</b>	<b>0,0</b>	<b>0,0</b>
<b>OP PI</b>	<b>91 520,3</b>	<b>134 213,5</b>	<b>146,6</b>	<b>67 223,6</b>	<b>73,5</b>	<b>28 824,0</b>	<b>31,5</b>	<b>22 480,3</b>	<b>24,6</b>	<b>18 120,5</b>	<b>19,8</b>

Poznámka:

- Měnový kurz: 1 EUR = 24,9 CZK - měsíční kurz převzatý z MSC2007, „Prostředky v souhrnných žádostech zaúčtovaných PCO“ a „Certifikované výdaje předložené EK“ jsou přepočteny kurzem v době zaúčtování v IS Viola, tj. kurz není shodný s aktuálním měsíčním kurzem

Zdroj: MSC2007 – 7. 3. 2012

## OPERAČNÍ PROGRAM VÝZKUM A VÝVOJ PRO INOVACE

Tento OP je zaměřen na posílení konkurenceschopnosti ČR na světových trzích prostřednictvím neustálého zdokonalování podmínek pro existenci a působení výzkumných, vývojových a proinovačních center a vysokých škol. Program se zasadí o podporu přenosu výsledků vědy a výzkumu do praxe, průmyslu a na trh. OP Výzkum a vývoj pro inovace je financován z ERDF.

V rámci podpory synergických efektů jsou bonifikovány projekty OP Podnikání a inovace s vazbou na projekty OP Výzkum a vývoj pro inovace v tematických oblastech: podpora zakládání nových inovačních firem, podpora rozvoje kapacit VaV, spolupráce podniků s vědeckovýzkumnou sférou, transfer znalostí a technologií a realizace inovačních projektů podniků.

Z územního hlediska jsou intervence OP Výzkum a vývoj pro inovace zaměřeny na podporu regionů ČR zařazených do cíle Konvergence (celé území ČR vyjma hlavního města Prahy).

Úlohu řídicího orgánu zastává Ministerstvo školství, mládeže a tělovýchovy ČR. Podrobnější informace jsou uvedeny na internetových stránkách [www.msmt.cz](http://www.msmt.cz).

**Tab. 31 - Struktura OP Výzkum a vývoj pro inovace**

Číslo prioritní osy / oblasti podpory	Název prioritní osy / oblasti podpory	Podíl na celkové alokaci v %
<b>1</b>	<b>Evropská centra excelence</b>	<b>33,1</b>
1.1	Evropská centra excelence	33,1
<b>2</b>	<b>Regionální VaV centra</b>	<b>33,1</b>
2.1	Regionální VaV centra	33,1
<b>3</b>	<b>Komericializace a popularizace VaV</b>	<b>10,3</b>
3.1	Komericializace výsledků výzkumných organizací a ochrana jejich duševního vlastnictví	4,7
3.2	Propagace a informovanost o výsledcích V a V	5,6
<b>4</b>	<b>Infrastruktura pro výuku na vysokých školách spojenou s výzkumem a s přímým dopadem na nárůst lidských zdrojů pro výzkumné a vývojové aktivity</b>	<b>20,0</b>
4.1	Infrastruktura pro výuku na vysokých školách spojenou s výzkumem	20,0
<b>5</b>	<b>Technická pomoc</b>	<b>3,4</b>
5.1	Administrace OP VaVpl	3,0
5.2	Informovanost a publicita OP VaVpl	0,1
5.3	Absorpční kapacita OP VaVpl	0,3

Zdroj: Programový dokument OP VaVpl

## Realizace OP Výzkum a vývoj pro inovace

V OP Výzkum a vývoj pro inovace bylo k 7. březnu 2012 podáno 263 žádostí v celkové hodnotě 100,6 mld. Kč, což představuje 165,9 % z celkové alokace na program. Řídící orgán doposud vydal 101 Rozhodnutí o poskytnutí dotace ve výši 55,7 mld. Kč (91,8 % z alokace na program na období 2007–2013). Proplacené prostředky příjemcům dosahují 13,8 mld. Kč, což představuje 22,8 % z alokace OP Výzkum a vývoj pro inovace. Certifikované výdaje činí 1,4 mld. Kč (2,3 % z alokace na program na období 2007–2013).

### Podané žádosti

V únoru 2012 byla podána 1 žádosti o poskytnutí dotace v celkové výši 155,9 mil. Kč. Celkový finanční objem ve 263 podaných žádostech k 7. březnu 2012 dosahuje 100,6 mld. Kč, tj. 165,9 % z alokace OP Výzkum a vývoj pro inovace.

K 7. březnu 2012 bylo vyřazeno z administrace z důvodu nesplnění podmínek výzvy nebo stažení žádosti žadatelem celkem 111 žádostí v celkové hodnotě 40,1 mld. Kč. Vyřazené žádosti obnáší 42,2 % z celkového počtu podaných žádostí a současně 39,9 % finančních prostředků ve všech podaných žádostech.

### Projekty s vydaným Rozhodnutím o poskytnutí dotace

Finanční objem v projektech s vydaným Rozhodnutím o poskytnutí dotace k 7. březnu 2012 dosahuje 55,7 mld. Kč, tj. 91,8 % z alokace na operační program na programové období 2007–2013.

### Proplacené prostředky příjemcům

Hodnota všech vyplacených prostředků v OP Výzkum a vývoj pro inovace k 7. březnu 2012 dosahuje 13,8 mld. Kč, což představuje 22,8 % z alokace na program na období 2007–2013 a zároveň 24,8 % prostředků krytých Rozhodnutím o poskytnutí dotace. V únoru 2012 byl zaznamenán pokrok v objemu prostředků vyplacených na účty příjemců ve výši 471,7 mil. Kč, když nejvíce prostředků bylo vyplaceno na projekty v oblasti podpory 4.1 „Infrastruktura pro výuku na vysokých školách spojenou s výzkumem“ (261,3 mil. Kč).

V tomto operačním programu nejsou doposud evidovány žádné **finančně ukončené projekty**.

### Certifikované výdaje předložené Evropské komisi

Celkový objem certifikovaných výdajů k 7. březnu 2012 je 1,4 mld. Kč, což představuje 2,3 % z celkové alokace na program na období 2007–2013. V průběhu února 2012 se objem certifikovaných výdajů nezvýšil.

Objem **prostředků v souhrnných žádostech zaúčtovaných PCO** se v únoru 2012 zvýšil o 195,9 mil. Kč. Prostředky v souhrnných žádostech zaúčtovaných PCO k 7. březnu 2012 dosahují 2,1 mld. Kč, tj. 3,5 % z alokace OP Výzkum a vývoj pro inovace.

Tab. 32 - Údaje o projektech OP Výzkum a vývoj pro inovace (EU a národní zdroje)

Prioritní osa / Oblast podpory	Podané žádosti		Žádosti vyřazené z administrace		Žádosti ve schvalovacím procesu		Projekty s vydaným Rozhodnutím / podepsanou Smlouvou		Finančně ukončené projekty	
	počet	mil. Kč	počet	mil. Kč	počet	mil. Kč	počet	mil. Kč	počet	mil. Kč
-	a	b	c	d	e	f	g	h	i	J
-	od počátku období		od počátku období		aktuální stav		od počátku období		od počátku období	
1.1	15	23 945,0	7	3 671,2	0	0,0	8	20 244,4	0	0,0
<b>1</b>	<b>15</b>	<b>23 945,0</b>	<b>7</b>	<b>3 671,2</b>	<b>0</b>	<b>0,0</b>	<b>8</b>	<b>20 244,4</b>	<b>0</b>	<b>0,0</b>
2.1	103	50 963,2	63	29 941,6	2	902,6	38	19 929,8	0	0,0
<b>2</b>	<b>103</b>	<b>50 963,2</b>	<b>63</b>	<b>29 941,6</b>	<b>2</b>	<b>902,6</b>	<b>38</b>	<b>19 929,8</b>	<b>0</b>	<b>0,0</b>
3.1	18	817,8	9	416,8	9	400,9	0	0,0	0	0,0
3.2	51	7 610,6	25	3 226,3	14	960,7	12	3 423,6	0	0,0
<b>3</b>	<b>69</b>	<b>8 428,4</b>	<b>34</b>	<b>3 643,2</b>	<b>23</b>	<b>1 361,6</b>	<b>12</b>	<b>3 423,6</b>	<b>0</b>	<b>0,0</b>
4.1	61	15 873,4	7	2 886,6	25	2 094,3	29	10 825,3	0	0,0
<b>4</b>	<b>61</b>	<b>15 873,4</b>	<b>7</b>	<b>2 886,6</b>	<b>25</b>	<b>2 094,3</b>	<b>29</b>	<b>10 825,3</b>	<b>0</b>	<b>0,0</b>
5.1	13	1 296,6	0	0,0	1	167,2	12	1 129,4	0	0,0
5.2	1	50,0	0	0,0	0	0,0	1	50,0	0	0,0
5.3	1	56,0	0	0,0	0	0,0	1	56,0	0	0,0
<b>5</b>	<b>15</b>	<b>1 402,6</b>	<b>0</b>	<b>0,0</b>	<b>1</b>	<b>167,2</b>	<b>14</b>	<b>1 235,4</b>	<b>0</b>	<b>0,0</b>
<b>OP VaVpl</b>	<b>263</b>	<b>100 612,5</b>	<b>111</b>	<b>40 142,5</b>	<b>51</b>	<b>4 525,6</b>	<b>101</b>	<b>55 658,6</b>	<b>0</b>	<b>0,0</b>

Poznámka:

- K datu generování nejsou u OP VaVpl evidovány žádné nedokončené projekty.

Zdroj: MSC2007 – 7. 3. 2012

Tab. 33 - Údaje o stavu čerpání finančních prostředků OP Výzkum a vývoj pro inovace (EU a národní zdroje)

Prioritní osa / Oblast podpory	Celková alokace podpory 2007–2013	Podané žádosti		Projekty s vydaným Rozhodnutím / podepsanou Smlouvou		Proplacené prostředky příjemcům		Prostředky v souhrnných žádostech zaúčtovaných PCO		Certifikované výdaje předložené EK	
		mil. Kč	mil. Kč	%	mil. Kč	%	mil. Kč	%	mil. Kč	%	mil. Kč
-	a	b	b/a	c	c/a	d	d/a	e	e/a	f	f/a
1.1	20 076,4	23 945,0	119,3	20 244,4	100,8	2 980,5	14,8	194,3	1,0	173,9	0,9
<b>1</b>	<b>20 076,4</b>	<b>23 945,0</b>	<b>119,3</b>	<b>20 244,4</b>	<b>100,8</b>	<b>2 980,5</b>	<b>14,8</b>	<b>194,3</b>	<b>1,0</b>	<b>173,9</b>	<b>0,9</b>
2.1	20 065,1	50 963,2	254,0	19 929,8	99,3	7 215,7	36,0	1 112,4	5,5	742,8	3,7
<b>2</b>	<b>20 065,1</b>	<b>50 963,2</b>	<b>254,0</b>	<b>19 929,8</b>	<b>99,3</b>	<b>7 215,7</b>	<b>36,0</b>	<b>1 112,4</b>	<b>5,5</b>	<b>742,8</b>	<b>3,7</b>
3.1	2 839,6	817,8	28,8	0,0	0,0	0,0	0,0	0,0	0,0	0,0	0,0
3.2	3 408,2	7 610,6	223,3	3 423,6	100,5	257,5	7,6	0,0	0,0	0,0	0,0
<b>3</b>	<b>6 247,9</b>	<b>8 428,4</b>	<b>134,9</b>	<b>3 423,6</b>	<b>54,8</b>	<b>257,5</b>	<b>4,1</b>	<b>0,0</b>	<b>0,0</b>	<b>0,0</b>	<b>0,0</b>
4.1	12 126,0	15 873,4	130,9	10 825,3	89,3	3 118,4	25,7	547,9	4,5	283,1	2,3
<b>4</b>	<b>12 126,0</b>	<b>15 873,4</b>	<b>130,9</b>	<b>10 825,3</b>	<b>89,3</b>	<b>3 118,4</b>	<b>25,7</b>	<b>547,9</b>	<b>4,5</b>	<b>283,1</b>	<b>2,3</b>
5.1	1 845,1	1 296,6	70,3	1 129,4	61,2	239,8	13,0	239,8	13,0	175,7	9,5
5.2	63,6	50,0	78,6	50,0	78,6	7,2	11,4	7,2	11,4	7,0	10,9
5.3	212,3	56,0	26,4	56,0	26,4	0,2	0,1	0,2	0,1	0,2	0,1
<b>5</b>	<b>2 121,0</b>	<b>1 402,6</b>	<b>66,1</b>	<b>1 235,4</b>	<b>58,2</b>	<b>247,2</b>	<b>11,7</b>	<b>247,2</b>	<b>11,7</b>	<b>182,9</b>	<b>8,6</b>
<b>OP VaVpl</b>	<b>60 636,4</b>	<b>100 612,5</b>	<b>165,9</b>	<b>55 658,6</b>	<b>91,8</b>	<b>13 819,5</b>	<b>22,8</b>	<b>2 101,8</b>	<b>3,5</b>	<b>1 382,6</b>	<b>2,3</b>

Poznámka:

- Měnový kurz: 1 EUR = 24,9 CZK - měsíční kurz převzatý z MSC2007, „Prostředky v souhrnných žádostech zaúčtovaných PCO“ a „Certifikované výdaje předložené EK“ jsou přepočteny kurzem v době zaúčtování v IS Viola, tj. kurz není shodný s aktuálním měsíčním kurzem

Zdroj: MSC2007 – 7. 3. 2012

## OPERAČNÍ PROGRAM VZDĚLÁVÁNÍ PRO KONKURENCESCHOPNOST

OP Vzdělávání pro konkurenceschopnost je zaměřen na zlepšování kvality vzdělávání jak na úrovni základních a středních škol, tak na vysokých školách a univerzitách. Svou kvalifikaci si s pomocí finanční podpory tohoto OP mohou zvyšovat také pedagogové a vědeckí pracovníci. OP Vzdělávání pro konkurenceschopnost je financován z ESF.

Z územního hlediska jsou intervence OP Vzdělávání pro konkurenceschopnost zaměřeny především na podporu regionů ČR zařazených do cíle Konvergence (celé území ČR vyjma hlavního města Prahy). U vybraných oblastí intervence se podpora týká i území hlavního města Prahy (především prioritní osa 4).

Úlohu řídicího orgánu zastává Ministerstvo školství, mládeže a tělovýchovy ČR a úlohu zprostředkujícího subjektu zastává 13 krajů ČR (kromě hl. m. Prahy). Podrobnější informace jsou uvedeny na internetových stránkách [www.msmt.cz](http://www.msmt.cz).

**Tab. 34 - Struktura OP Vzdělávání pro konkurenceschopnost**

Číslo prioritní osy / oblasti podpory	Název prioritní osy/oblasti podpory	Podíl na celkové alokaci v %
<b>1</b>	<b>Počáteční vzdělávání</b>	<b>36,9</b>
1.1	Zvyšování kvality ve vzdělávání	13,3
1.2	Rovné příležitosti dětí a žáků, včetně dětí a žáků se speciálními vzdělávacími potřebami	5,9
1.3	Další vzdělávání pracovníků škol a školských zařízení	6,1
1.4	Zlepšení podmínek pro vzdělávání na základních školách	8,7
1.5	Zlepšení podmínek pro vzdělávání na středních školách	2,9
<b>2</b>	<b>Terciární vzdělávání, výzkum a vývoj</b>	<b>34,3</b>
2.1	Vyšší odborné vzdělávání	0,5
2.2	Vysokoškolské vzdělávání	14,0
2.3	Lidské zdroje ve V&V	13,0
2.4	Partnerství a sítě	6,8
<b>3</b>	<b>Další vzdělávání</b>	<b>12,4</b>
3.1	Individuální další vzdělávání	3,1
3.2	Podpora nabídky dalšího vzdělávání	9,3
<b>4a,b</b>	<b>Systémový rámec celoživotního učení</b>	<b>12,4</b>
4.1a,b	Systémový rámec celoživotního učení	12,4
<b>5a,b</b>	<b>Technická pomoc</b>	<b>4,0</b>
5.1a,b	Řízení, kontrola, monitorování a hodnocení programu	3,1
5.2a,b	Informovanost a publicita programu	0,6
5.3a,b	Zvýšení absorpční kapacity	0,3

Poznámka:

- OP je víceúčelový, tj. je financován jak z prostředků určených pro cíl Konvergence (a), tak z prostředků pro cíl Regionální konkurenceschopnost a zaměstnanost (b).

Zdroj: Programový dokument OP VK

## Realizace OP Vzdělávání pro konkurenceschopnost

V OP Vzdělávání pro konkurenceschopnost bylo k 7. březnu 2012 podáno 8 567 žádostí na individuální projekty v celkové hodnotě 83,3 mld. Kč a 91 žádostí na globální granty ve výši 13,0 mld. Kč. V rámci globálních grantů bylo podáno 9 925 žádostí na grantové projekty v hodnotě 43,9 mld. Kč. V OP Vzdělávání pro konkurenceschopnost je vydáno 4 854 Rozhodnutí o poskytnutí dotace na individuální projekty ve výši 27,1 mld. Kč a 91 Rozhodnutí na globální granty ve výši 13,2 mld. Kč. V rámci globálních grantů bylo schváleno 2 504 grantových projektů v hodnotě 9,5 mld. Kč. Proplacené prostředky za individuální projekty a globální granty dosahují 19,1 mld. Kč, což představuje 35,6 % z celkové alokace na program. Objem certifikovaných výdajů předložených EK činí 4,4 mld. Kč, což je 8,2 % z alokace na OP Vzdělávání pro konkurenceschopnost.

### Podané žádosti

Počet podaných **žádostí na IP** se v únoru 2012 zvýšil o 138 žádostí, což představuje nárůst finančního požadavku v podaných žádostech o 893,4 mil. Kč. Finanční nárůst v podaných žádostech je za sledované období zaznamenán hlavně v oblasti podpory 4.1 „Systémový rámec celoživotního učení“, kde bylo podáno 5 systémových projektů MŠMT v celkové hodnotě 567,7 mil. Kč. Od počátku programového období k 7. březnu 2012 bylo podáno 8 567 individuálních žádostí v hodnotě 83,3 mld. Kč.

V meziměsíčním srovnání se počet podaných žádostí na GG nevyšší. K 7. březnu 2012 bylo podáno 91 žádostí na GG v celkové výši 13,0 mld. Kč.

V průběhu února 2012 se zvýšil počet podaných **žádostí na GP**, a to o 127 v celkové hodnotě 369,5 mil. Kč. K 7. březnu 2012 bylo podáno 9 925 žádostí na GP v hodnotě 43,9 mld. Kč, to představuje 336,6 % finančního objemu ve schválených GG.

V dosavadním průběhu realizace operačního programu bylo vyřazeno z administrace z důvodu nesplnění podmínek výzvy nebo stažení žádosti žadatelem celkem 8 966 žádostí na IP a GP v celkové hodnotě 68,3 mld. Kč. Vyřazené žádosti obnáší 48,5 % z celkového počtu podaných žádostí a současně 53,7 % finančních prostředků ve všech podaných žádostech na IP a GP.

### Projekty s vydaným Rozhodnutím o poskytnutí dotace

Od počátku programového období k 7. březnu 2012 bylo vydáno 4 854 **Rozhodnutí na IP** v hodnotě 27,1 mld. Kč.

V oblasti podpory 3.2 „Podpora nabídky dalšího vzdělávání“ však došlo k navýšení částky v **Rozhodnutí na GG** z důvodu zohlednění realokace 300 mil. Kč schválené na konci roku 2011. K 7. březnu 2012 bylo schváleno 91 GG v celkové hodnotě 13,2 mld. Kč.

Od počátku programového období k 7. březnu 2012 bylo vydáno 2 504 Rozhodnutí na GP ve výši 9,5 mld. Kč, to představuje 71,7 % z finančního objemu ve schválených GG.



## Proplacené prostředky příjemcům

Hodnota všech proplacených prostředků (**IP a GG**) k 7. březnu 2012 dosahuje 19,1 mld. Kč, což představuje 35,6 % z alokace na tento OP na období 2007–2013 a zároveň 52,0 % prostředků krytých Rozhodnutím o poskytnutí dotace (IP a GG). V průběhu února 2012 byly proplaceny finanční prostředky (IP a GG) na účty příjemců ve výši 1,5 mld. Kč.

Během února 2012 bylo evidováno 10 nových **finančně ukončených** projektů. K 7. březnu 2012 je v OP Vzdělávání pro konkurenceschopnost celkem evidováno 29 finančně ukončených projektů v celkové hodnotě 239,1 mil. Kč.

## Certifikované výdaje předložené Evropské komisi

Objem certifikovaných výdajů předložených EK se v únoru 2012 nezvýšil. Souhrnná hodnota certifikovaných výdajů předložených Evropské komisi k 7. březnu 2012 tak dosahuje 4,4 mld. Kč, tj. 8,2 % z celkové alokace na program na období 2007–2013. Dne 24. ledna 2012 Evropská komise z důvodu výsledků auditu provedeného na OP Vzdělávání pro konkurenceschopnost na konci roku 2011, pozastavila platební lhůtu poslední žádosti o platbu. Do doby vypořádání auditních nálezů nebude Evropská komise proplácet žádné výdaje.

Objem prostředků v souhrnných žádostech zaúčtovaných PCO se v únoru 2012 zvýšil o 207,3 mil. Kč a k 7. březnu 2012 dosahuje 7,0 mld. Kč, tj. 13,1 % z alokace OP Vzdělávání pro konkurenceschopnost.

**Tab. 35 - Údaje o individuálních projektech (IP) OP Vzdělávání pro konkurenceschopnost (EU a národní zdroje) – 1. část**

Prioritní osa / Oblast podpory	Podané žádosti		Žádosti vyřazené z administrace		Žádosti ve schvalovacím procesu		Projekty s vydaným Rozhodnutím / podepsanou Smlouvou		Finančně ukončené projekty	
	počet	mil. Kč	počet	mil. Kč	počet	mil. Kč	počet	mil. Kč	počet	mil. Kč
-	a	b	c	d	e	f	g	h	i	J
-	od počátku období		od počátku období		aktuální stav		od počátku období		od počátku období	
1.1	463	7 317,9	362	5 695,3	7	75,2	94	1 172,6	1	9,6
1.2	280	3 942,3	176	2 538,0	3	44,8	101	1 089,2	0	0,0
1.3	221	2 614,2	160	1 880,4	0	0,0	60	647,9	0	0,0
1.4	3 683	4 066,9	30	38,4	181	192,5	3 471	3 835,4	1	1,7
1.5	829	1 066,9	3	3,4	647	830,7	179	232,7	0	0,0
<b>1</b>	<b>5 476</b>	<b>19 008,1</b>	<b>731</b>	<b>10 155,5</b>	<b>838</b>	<b>1 143,3</b>	<b>3 905</b>	<b>6 977,8</b>	<b>2</b>	<b>11,3</b>
2.1	114	539,7	45	218,1	41	188,6	28	106,3	0	0,0
2.2	1 363	21 889,2	859	12 734,3	26	567,3	478	7 067,3	7	34,9
2.3	665	16 593,3	368	8 024,5	95	3 551,3	202	4 596,6	1	2,4
2.4	538	14 184,0	195	4 336,1	186	6 226,3	157	2 882,2	0	0,0
<b>2</b>	<b>2 680</b>	<b>53 206,2</b>	<b>1 467</b>	<b>25 312,9</b>	<b>348</b>	<b>10 533,4</b>	<b>865</b>	<b>14 652,4</b>	<b>8</b>	<b>37,3</b>
3.1	284	1 346,8	87	465,2	197	881,7	0	0,0	0	0,0
3.2	3	803,5	0	0,0	1	4,9	2	754,3	0	0,0
<b>3</b>	<b>287</b>	<b>2 150,3</b>	<b>87</b>	<b>465,2</b>	<b>198</b>	<b>886,5</b>	<b>2</b>	<b>754,3</b>	<b>0</b>	<b>0,0</b>

Poznámka:

- OP VK je víceúčelový program, tzn. je financován z prostředků určených pro cíl Konvergence (a) a současně pro cíl Regionální konkurenceschopnost a zaměstnanost (b). V oblastech podpory, kterých se víceúčelovost týká, jsou žádosti podávány a registrovány pouze u cíle Konvergence (a), ale financování probíhá v daném poměru v rámci obou cílů.
- V prioritní ose 4 došlo dne 5. 2. 2010 ke sloučení jednotlivých oblastí podpory. Oblasti podpory 4.2 a 4.3 jsou v tabulce zachovány z důvodu monitorování dříve předložených projektů..
- K datu generování jsou u OP VK evidovány 2 nedokončené individuální projekty (IP) za 14,5 mil. Kč.

Zdroj: MSC2007 – 7. 3. 2012

**Tab. 36 - Údaje o individuálních projektech (IP) OP Vzdělávání pro konkurenceschopnost (EU a národní zdroje) – 2. část**

Prioritní osa / Oblast podpory	Podané žádosti		Žádosti vyřazené z administrace		Žádosti ve schvalovacím procesu		Projekty s vydaným Rozhodnutím / podepsanou Smlouvou		Finančně ukončené projekty	
	počet	mil. Kč	počet	mil. Kč	počet	mil. Kč	počet	mil. Kč	počet	mil. Kč
-	a	b	c	d	e	f	g	h	i	J
-	od počátku období		od počátku období		aktuální stav		od počátku období		od počátku období	
4a.1	30	5 016,6	3	839,1	9	2 158,8	18	1 977,8	0	0,0
4a.2	8	589,3	2	89,1	0	0,0	6	476,5	0	0,0
4a.3	5	876,0	2	136,5	0	0,0	3	739,5	0	0,0
<b>4a</b>	<b>43</b>	<b>6 481,9</b>	<b>7</b>	<b>1 064,6</b>	<b>9</b>	<b>2 158,8</b>	<b>27</b>	<b>3 193,8</b>	<b>0</b>	<b>0,0</b>
4b.1	0	385,9	0	64,5	0	166,1	0	152,1	0	0,0
4b.2	0	45,3	0	6,9	0	0,0	0	36,7	0	0,0
4b.3	0	67,4	0	10,5	0	0,0	0	56,9	0	0,0
<b>4b</b>	<b>0</b>	<b>498,6</b>	<b>0</b>	<b>81,9</b>	<b>0</b>	<b>166,1</b>	<b>0</b>	<b>245,7</b>	<b>0</b>	<b>0,0</b>
5a.1	41	1 747,0	4	88,3	10	349,6	27	1 211,1	4	76,0
5a.2	21	97,0	4	34,5	3	1,9	14	46,1	0	0,0
5a.3	19	57,3	2	2,8	3	1,2	14	43,6	0	0,0
<b>5a</b>	<b>81</b>	<b>1 901,2</b>	<b>10</b>	<b>125,6</b>	<b>16</b>	<b>352,7</b>	<b>55</b>	<b>1 300,7</b>	<b>4</b>	<b>76,0</b>
5b.1	0	15,6	0	0,8	0	3,1	0	10,8	0	0,7
5b.2	0	0,9	0	0,3	0	0,0	0	0,4	0	0,0
5b.3	0	0,5	0	0,0	0	0,0	0	0,4	0	0,0
<b>5b</b>	<b>0</b>	<b>17,0</b>	<b>0</b>	<b>1,1</b>	<b>0</b>	<b>3,2</b>	<b>0</b>	<b>11,6</b>	<b>0</b>	<b>0,7</b>
<b>OP VK</b>	<b>8 567</b>	<b>83 263,3</b>	<b>2 302</b>	<b>37 206,8</b>	<b>1 409</b>	<b>15 243,9</b>	<b>4 854</b>	<b>27 136,4</b>	<b>14</b>	<b>125,3</b>

Poznámka:

- OP VK je víceúčelový program, tzn. je financován z prostředků určených pro cíl Konvergence (a) a současně pro cíl Regionální konkurenceschopnost a zaměstnanost (b). V oblastech podpory, kterých se víceúčelovost týká, jsou žádosti podávány a registrovány pouze u cíle Konvergence (a), ale financování probíhá v daném poměru v rámci obou cílů.
- V prioritní ose 4 došlo dne 5. 2. 2010 na MV OP VK ke sloučení jednotlivých oblastí podpory. Oblasti podpory 4.2 a 4.3 jsou v tabulce zachovány z důvodu monitorování dříve předložených projektů..
- K datu generování jsou u OP VK evidovány 2 nedokončené individuální projekty (IP) za 14,5 mil. Kč.

Zdroj: MSC2007 – 7. 3. 2012

**Tab. 37 - Údaje o globálních grantech (GG) OP Vzdělávání pro konkurenceschopnost v relevantních oblastech podpory (EU a národní zdroje)**

Prioritní osa / Oblast podpory	Podané žádosti		Žádosti vyřazené z administrace		Žádosti ve schvalovacím procesu		GG s vydaným Rozhodnutím / podepsanou Smlouvou		Finančně ukončené GG	
	počet	mil. Kč	počet	mil. Kč	počet	mil. Kč	počet	mil. Kč	počet	mil. Kč
-	a	b	c	d	e	f	g	h	i	J
-	od počátku období		od počátku období		aktuální stav		od počátku období		od počátku období	
1.1	26	5 616,3	0	0,0	0	0,0	26	5 616,3	0	0,0
1.2	26	2 042,3	0	0,0	0	0,0	26	2 042,3	0	0,0
1.3	26	2 552,9	0	0,0	0	0,0	26	2 552,9	0	0,0
<b>1</b>	<b>78</b>	<b>10 211,5</b>	<b>0</b>	<b>0,0</b>	<b>0</b>	<b>0,0</b>	<b>78</b>	<b>10 211,5</b>	<b>0</b>	<b>0,0</b>
3.2	13	2 835,0	0	0,0	0	0,0	13	3 031,8	0	0,0
<b>3</b>	<b>13</b>	<b>2 835,0</b>	<b>0</b>	<b>0,0</b>	<b>0</b>	<b>0,0</b>	<b>13</b>	<b>3 031,8</b>	<b>0</b>	<b>0,0</b>
<b>OP VK</b>	<b>91</b>	<b>13 046,5</b>	<b>0</b>	<b>0,0</b>	<b>0</b>	<b>0,0</b>	<b>91</b>	<b>13 243,3</b>	<b>0</b>	<b>0,0</b>

Poznámka:

- V meziměsíčním srovnání došlo u OP VK oblasti podpory 3.2 k navýšení objemu prostředků globálních grantů schválených k financování o 57,4 mil Kč, aniž by se zvýšil počet globálních grantů. Na základě rozhodnutí monitorovacího výboru v červnu 2011 došlo k navýšení alokace oblasti podpory 3.2. Navýšení Rozhodnutí GG ministr vydal v lednu 2012.
- K datu generování nejsou u OP VK evidovány žádné nedokončené globální granty (GG).

Zdroj: MSC2007 – 7. 3. 2012

**Tab. 38 - Údaje o grantových projektech (GP) OP Vzdělávání pro konkurenceschopnost v relevantních oblastech podpory (EU a národní zdroje)**

Prioritní osa / Oblast podpory	Podané žádosti		Žádosti vyřazené z administrace		Žádosti ve schvalovacím procesu		Projekty s vydaným Rozhodnutím / podepsanou Smlouvou		Finančně ukončené projekty	
	počet	mil. Kč	počet	mil. Kč	počet	mil. Kč	počet	mil. Kč	počet	mil. Kč
-	a	b	c	d	e	f	g	h	i	J
-	od počátku období		od počátku období		aktuální stav		od počátku období		od počátku období	
1.1	4 477	21 660,4	3 230	16 331,8	79	346,2	1 166	4 578,6	13	92,3
1.2	1 504	6 187,7	970	4 230,1	106	305,2	428	1 561,3	2	21,6
1.3	2 025	8 406,8	1 398	6 038,4	141	370,7	486	1 848,1	0	0,0
<b>1</b>	<b>8 006</b>	<b>36 254,9</b>	<b>5 598</b>	<b>26 600,3</b>	<b>326</b>	<b>1 022,1</b>	<b>2 080</b>	<b>7 988,0</b>	<b>15</b>	<b>113,8</b>
3.2	1 919	7 663,1	1 066	4 488,6	429	1 517,4	424	1 512,7	0	0,0
<b>3</b>	<b>1 919</b>	<b>7 663,1</b>	<b>1 066</b>	<b>4 488,6</b>	<b>429</b>	<b>1 517,4</b>	<b>424</b>	<b>1 512,7</b>	<b>0</b>	<b>0,0</b>
<b>OP VK</b>	<b>9 925</b>	<b>43 918,0</b>	<b>6 664</b>	<b>31 088,8</b>	<b>755</b>	<b>2 539,5</b>	<b>2 504</b>	<b>9 500,7</b>	<b>15</b>	<b>113,8</b>

Poznámka:

- K datu generování jsou u OP VK vedeny 2 nedokončené grantové projekty (GP) v hodnotě 6,5 mil. Kč.-

Zdroj: MSC2007 – 7. 3. 2012

**Tab. 39 - Údaje o stavu čerpání finančních prostředků OP Vzdělávání pro konkurenceschopnost (EU a národní zdroje) – 1. část**

Prioritní osa / Oblast podpory	Celková alokace podpory 2007–2013	Podané žádosti		Projekty s vydaným Rozhodnutím / podepsanou Smlouvou		Proplacené prostředky příjemcům		Prostředky v souhrnných žádostech zaúčtovaných PCO		Certifikované výdaje předložené EK	
		v mil. Kč	%	v mil. Kč	%	v mil. Kč	%	v mil. Kč	%	v mil. Kč	%
-	a	b	b/a	c	c/a	d	d/a	e	e/a	f	f/a
1.1	7 126,7	28 978,3	406,6	5 751,2	80,7	4 247,4	59,6	1 823,0	25,6	1 170,4	16,4
1.2	3 171,9	10 130,0	319,4	2 650,5	83,6	1 894,5	59,7	702,4	22,1	369,7	11,7
1.3	3 240,0	11 021,0	340,1	2 496,0	77,0	1 864,6	57,5	713,4	22,0	447,1	13,8
1.4	4 666,1	4 066,9	87,2	3 835,4	82,2	2 637,3	56,5	194,0	4,2	91,9	2,0
1.5	1 548,3	1 066,9	68,9	232,7	15,0	27,4	1,8	0,0	0,0	0,0	0,0
<b>1</b>	<b>19 753,1</b>	<b>55 263,1</b>	<b>279,8</b>	<b>14 965,8</b>	<b>75,8</b>	<b>10 671,2</b>	<b>54,0</b>	<b>3 432,8</b>	<b>17,4</b>	<b>2 079,1</b>	<b>10,5</b>
2.1	439,7	539,7	122,7	106,3	24,2	55,5	12,6	27,3	6,2	16,2	3,7
2.2	7 476,1	21 889,2	292,8	7 067,3	94,5	2 889,5	38,7	913,5	12,2	539,3	7,2
2.3	6 791,5	16 593,3	244,3	4 596,6	67,7	1 513,4	22,3	447,9	6,6	297,6	4,4
2.4	3 627,4	14 184,0	391,0	2 882,2	79,5	1 147,1	31,6	225,1	6,2	132,7	3,7
<b>2</b>	<b>18 334,7</b>	<b>53 206,2</b>	<b>290,2</b>	<b>14 652,4</b>	<b>79,9</b>	<b>5 605,5</b>	<b>30,6</b>	<b>1 613,8</b>	<b>8,8</b>	<b>985,8</b>	<b>5,4</b>
3.1	1 665,7	1 346,8	80,9	0,0	0,0	0,0	0,0	0,0	0,0	0,0	0,0
3.2	4 965,0	8 466,6	170,5	2 267,0	45,7	1 012,9	20,4	336,0	6,8	159,3	3,2
<b>3</b>	<b>6 630,7</b>	<b>9 813,4</b>	<b>148,0</b>	<b>2 267,0</b>	<b>34,2</b>	<b>1 012,9</b>	<b>15,3</b>	<b>336,0</b>	<b>5,1</b>	<b>159,3</b>	<b>2,4</b>
4a.1	4 956,2	5 016,6	101,2	1 977,8	39,9	767,5	15,5	745,0	15,0	607,2	12,3
4a.2	488,2	589,3	120,7	476,5	97,6	186,8	38,3	178,7	36,6	112,4	23,0
4a.3	722,4	876,0	121,3	739,5	102,4	146,8	20,3	146,8	20,3	97,3	13,5
<b>4a</b>	<b>6 166,8</b>	<b>6 481,9</b>	<b>105,1</b>	<b>3 193,8</b>	<b>51,8</b>	<b>1 101,1</b>	<b>17,9</b>	<b>1 070,5</b>	<b>17,4</b>	<b>816,9</b>	<b>13,2</b>

Poznámka:

- Ve sloupci „Podané žádosti“ a „Projekty s vydaným Rozhodnutím / podepsanou Smlouvou“ jsou vykazovány údaje za IP a GP, zatímco ve sloupci „Proplacené prostředky příjemcům“, „Prostředky v souhrnných žádostech zaúčtovaných PCO“ a „Certifikované výdaje předložené EK“ jsou zahrnuty údaje za IP a GG, a to z důvodu, že certifikace probíhá pouze na úrovni IP a GG, nikoliv GP.
- Měnový kurz: 1 EUR = 24,9 CZK - měsíční kurz převzatý z MSC2007, „Prostředky v souhrnných žádostech zaúčtovaných PCO“ a „Certifikované výdaje předložené EK“ jsou přepočteny kurzem v době zaúčtování v IS Viola, tj. kurz není shodný s aktuálním měsíčním kurzem.
- V prioritní ose 4 došlo dne 5. 2. 2010 na MV OP VK ke sloučení jednotlivých oblastí podpory. Oblasti podpory 4.2 a 4.3 jsou v tabulce zachovány z důvodu monitorování dříve předložených projektů.

Zdroj: MSC2007 – 7. 3. 2012

**Tab. 40 - Údaje o stavu čerpání finančních prostředků OP Vzdělávání pro konkurenceschopnost (EU a národní zdroje) – 2. část**

Prioritní osa / Oblast podpory	Celková alokace podpory 2007–2013	Podané žádosti		Projekty s vydaným Rozhodnutím / podepsanou Smlouvou		Proplacené prostředky příjemcům		Prostředky v souhrnných žádostech zaúčtovaných PCO		Certifikované výdaje předložené EK	
		v mil. Kč	%	v mil. Kč	%	v mil. Kč	%	v mil. Kč	%	v mil. Kč	%
-	a	b	b/a	c	c/a	d	d/a	e	e/a	f	f/a
4b.1	381,2	385,9	101,2	152,1	39,9	59,0	15,5	57,3	15,0	46,7	12,3
4b.2	37,6	45,3	120,7	36,7	97,6	14,4	38,3	13,7	36,6	8,6	23,0
4b.3	55,6	67,4	121,3	56,9	102,4	11,3	20,3	11,3	20,3	7,5	13,5
<b>4b</b>	<b>474,4</b>	<b>498,6</b>	<b>105,1</b>	<b>245,7</b>	<b>51,8</b>	<b>84,7</b>	<b>17,9</b>	<b>82,3</b>	<b>17,4</b>	<b>62,8</b>	<b>13,2</b>
5a.1	1 953,0	1 747,0	89,4	1 211,1	62,0	529,0	27,1	448,7	23,0	250,7	12,8
5a.2	99,6	97,0	97,4	46,1	46,2	30,7	30,8	24,7	24,8	12,2	12,3
5a.3	70,1	57,3	81,7	43,6	62,2	11,8	16,9	8,3	11,8	5,0	7,2
<b>5a</b>	<b>2 122,7</b>	<b>1 901,2</b>	<b>89,6</b>	<b>1 300,7</b>	<b>61,3</b>	<b>571,5</b>	<b>26,9</b>	<b>481,7</b>	<b>22,7</b>	<b>268,0</b>	<b>12,6</b>
5b.1	17,5	15,6	89,4	10,8	62,0	4,7	27,1	4,0	23,0	2,2	12,8
5b.2	0,9	0,9	97,4	0,4	46,2	0,3	30,9	0,2	24,8	0,1	12,3
5b.3	0,6	0,5	81,7	0,4	62,2	0,1	16,9	0,1	11,8	0,0	7,2
<b>5b</b>	<b>19,0</b>	<b>17,0</b>	<b>89,6</b>	<b>11,6</b>	<b>61,3</b>	<b>5,1</b>	<b>26,9</b>	<b>4,3</b>	<b>22,7</b>	<b>2,4</b>	<b>12,6</b>
<b>Cíl 1</b>	<b>53 007,9</b>	<b>126 665,7</b>	<b>239,0</b>	<b>36 379,8</b>	<b>68,6</b>	<b>18 962,2</b>	<b>35,8</b>	<b>6 934,9</b>	<b>13,1</b>	<b>4 309,0</b>	<b>8,1</b>
<b>Cíl 2</b>	<b>493,4</b>	<b>515,6</b>	<b>104,5</b>	<b>257,3</b>	<b>52,2</b>	<b>89,8</b>	<b>18,2</b>	<b>86,7</b>	<b>17,6</b>	<b>65,2</b>	<b>13,2</b>
<b>OP VK</b>	<b>53 501,3</b>	<b>127 181,4</b>	<b>237,7</b>	<b>36 637,1</b>	<b>68,5</b>	<b>19 052,0</b>	<b>35,6</b>	<b>7 021,5</b>	<b>13,1</b>	<b>4 374,2</b>	<b>8,2</b>

Poznámka:

- Ve sloupci „Podané žádosti“ a „Projekty s vydaným Rozhodnutím / podepsanou Smlouvou“ jsou vykazovány údaje za IP a GP, zatímco ve sloupci „Proplacené prostředky příjemcům“, „Prostředky v souhrnných žádostech zaúčtovaných PCO“ a „Certifikované výdaje předložené EK“ jsou zahrnuty údaje za IP a GG, a to z důvodu, že certifikace probíhá pouze na úrovni IP a GG, nikoliv GP.
- Měnový kurz: 1 EUR = 24,9 CZK - měsíční kurz převzatý z MSC2007, „Prostředky v souhrnných žádostech zaúčtovaných PCO“ a „Certifikované výdaje předložené EK“ jsou přepočteny kurzem v době zaúčtování v IS Viola, tj. kurz není shodný s aktuálním měsíčním kurzem.
- V prioritní ose 4 došlo dne 5. 2. 2010 na MV OP VK ke sloučení jednotlivých oblastí podpory. Oblasti podpory 4.2 a 4.3 jsou v tabulce zachovány z důvodu monitorování dříve předložených projektů.

Zdroj: MSC2007 – 7. 3. 2012

## OPERAČNÍ PROGRAM LIDSKÉ ZDROJE A ZAMĚSTNANOST

OP Lidské zdroje a zaměstnanost je zaměřen na zvýšení zaměstnanosti a zaměstnatelnosti obyvatel ČR, na posílení sociální integrace, na rovné příležitosti žen a mužů a sladění rodinného a pracovního života. OP Lidské zdroje a zaměstnanost je financován z ESF.

Z územního hlediska jsou intervence OP Lidské zdroje a zaměstnanost zaměřeny na podporu regionů ČR zařazených do cíle Konvergence (celé území ČR vyjma hlavního města Prahy). U vybraných oblastí intervence se podpora týká i území hlavního města Prahy (prioritní osa 2, 4 a 5).

Úlohu řídicího orgánu zastává Odbor 81 řízení pomoci z ESF Ministerstva práce a sociálních věcí ČR, zprostředkujícími subjekty jsou Odbor 82 implementace fondů EU na MPSV, Odbor implementace strukturálních fondů na MPO a Odbor strukturálních fondů na MV. Podrobnější informace jsou uvedeny na internetových stránkách [www.esfcr.cz](http://www.esfcr.cz).

**Tab. 41 - Struktura OP Lidské zdroje a zaměstnanost**

Číslo prioritní osy / oblasti podpory	Název prioritní osy / oblasti podpory	Podíl na celkové alokaci v %
<b>1</b>	<b>Adaptabilita</b>	<b>26,3</b>
1.1	Zvýšení adaptability zaměstnanců a konkurenceschopnosti podniků	24,9
1.2	Zvýšení adaptability zaměstnanců a zaměstnavatelů restrukturalizovaných podniků	1,4
<b>2a,b</b>	<b>Aktivní politika trhu práce</b>	<b>32,8</b>
2.1a,b	Posílení aktivních politik zaměstnanosti	27,8
2.2a,b	Modernizace institucí a zavedení systému kvality služeb zaměstnanosti a jejich rozvoj	5,0
<b>3</b>	<b>Sociální integrace a rovné příležitosti</b>	<b>24,3</b>
3.1	Podpora sociální integrace a sociálních služeb	16,3
3.2	Podpora sociální integrace romských lokalit	1,8
3.3	Integrace sociálně vyloučených skupin na trhu práce	3,4
3.4	Rovné příležitosti žen a mužů na trhu práce a sladění rodinného a pracovního života	2,7
<b>4a,b</b>	<b>Veřejná správa a veřejné služby</b>	<b>10,5</b>
4.1a,b	Posilování institucionální kapacity a efektivnosti veřejné správy	10,5
<b>5a,b</b>	<b>Mezinárodní spolupráce</b>	<b>2,1</b>
5.1a,b	Mezinárodní spolupráce	2,1
<b>6a,b</b>	<b>Technická pomoc</b>	<b>3,9</b>
6.1a,b	Podpora řízení, implementace a kontroly operací	3,9

Poznámka:

- OP je víceúčelový, tj. je financován jak z prostředků určených pro cíl Konvergence (a), tak z prostředků pro cíl Regionální konkurenceschopnost a zaměstnanost (b).

Zdroj: Programový dokument OP LZZ

## Realizace OP Lidské zdroje a zaměstnanost

V OP Lidské zdroje a zaměstnanost bylo k 7. březnu 2012 podáno 724 žádostí na individuální projekty v celkové hodnotě 41,0 mld. Kč a 15 žádostí na globální granty ve výši 22,0 mld. Kč. V rámci globálních grantů bylo podáno 9 372 žádostí na grantové projekty v hodnotě 47,3 mld. Kč. V OP Lidské zdroje a zaměstnanost je vydáno 506 Rozhodnutí o poskytnutí dotace ve výši 29,5 mld. Kč na individuální projekty a 14 Rozhodnutí na globální granty ve výši 19,3 mld. Kč. V rámci globálních grantů bylo schváleno 2 796 grantových projektů v hodnotě 12,8 mld. Kč. Proplacené prostředky za individuální projekty a globální granty dosahují 18,5 mld. Kč, což představuje 34,1 % z celkové alokace na program. Objem certifikovaných výdajů činí 12,4 mld. Kč, což je 23,0 % z alokace na OP Lidské zdroje a zaměstnanost na období 2007–2013.

### Podané žádosti

Počet **podaných žádostí na IP** se v meziměsíčním srovnání nezměnil. Od počátku programového období k 7. březnu 2012 bylo podáno 724 žádostí na IP s finančním požadavkem 41,0 mld. Kč.

Počet **podaných žádostí na GG** se v meziměsíčním srovnání nezměnil, k 7. březnu 2012 bylo podáno 15 žádostí na GG v hodnotě 22,0 mld. Kč.

Počet **podaných žádostí na GP** se ve sledovaném období zvýšil o 100 žádostí v hodnotě 528,1 mil. Kč. Od počátku programového období k 7. březnu 2012 bylo podáno 9 372 žádostí na GP ve výši 47,3 mld. Kč, což o 145,5 % převyšuje objem finančních prostředků ve schválených GG (tj. GG s vydaným Rozhodnutím).

V dosavadním průběhu realizace operačního programu bylo **vyřazeno z administrace** z důvodu nesplnění podmínek výzvy nebo stažení žádosti žadatelem celkem 6 198 žádostí na IP a GP v celkové hodnotě 40,3 mld. Kč. Vyřazené žádosti obnáší 61,4 % z celkového počtu podaných žádostí na IP a GP a současně 50,1 % finančních prostředků ve všech podaných žádostech na IP a GP.

### Projekty s vydaným Rozhodnutím o poskytnutí dotace

Od počátku programového období k 7. březnu 2012 bylo vydáno 506 **Rozhodnutí na IP** v hodnotě 29,5 mld. Kč.

Řídící orgán k 7. březnu 2012 vydal 14 **Rozhodnutí na GG** v hodnotě 19,3 mld. Kč.

Od počátku programového období k 7. březnu 2012 bylo vydáno 2 796 **Rozhodnutí na GP** ve výši 12,8 mld. Kč, to představuje 66,3 % z finančního objemu ve schválených GG.

### Proplacené prostředky příjemcům

V únoru 2012 byly vyplaceny finanční prostředky (**IP a GG**) na účty příjemců ve výši 518,0 mil. Kč, tj. meziměsíční nárůst o 2,9 %. Hodnota všech vyplacených prostředků (IP a GG) k 7. březnu 2012 dosahuje 18,5 mld. Kč, což představuje 34,1 % z alokace OP Lidské zdroje a zaměstnanost a zároveň 43,7 % prostředků krytých Rozhodnutím o poskytnutí dotace (IP a GG).



V OP Lidské zdroje a zaměstnanost je evidováno 164 **finančně ukončených projektů** (IP / GP) v hodnotě 780,1 mil. Kč. Ve sledovaném období došlo k nárůstu o 46 finančně ukončených projektů v hodnotě 252,1 mil. Kč.

### **Certifikované výdaje předložené Evropské komisi**

Certifikované výdaje předložené Evropské komisi k 7. březnu 2012 dosahují 12,4 mld. Kč, což představuje 23,0 % z celkové alokace na program. V průběhu února 2012 nedošlo ke změně.

Nárůst byl zaznamenán v **prostředcích v souhrnných žádostech zaúčtovaných PCO**, a to ve výši 736,0 mil. Kč (tj. nárůst o 5,5 %). Prostředky v souhrnných žádostech zaúčtovaných PCO k 7. březnu 2012 dosahují 14,2 mld. Kč, tj. 26,2 % z alokace OP Lidské zdroje a zaměstnanost.

**Tab. 42 - Údaje o individuálních projektech (IP) OP Lidské zdroje a zaměstnanost (EU a národní zdroje)**

Prioritní osa / Oblast podpory	Podané žádosti		Žádosti vyřazené z administrace		Žádosti ve schvalovacím procesu		Projekty s vydaným Rozhodnutím / podepsanou Smlouvou		Finančně ukončené projekty	
	počet	mil. Kč	počet	mil. Kč	počet	mil. Kč	počet	mil. Kč	počet	mil. Kč
-	a	b	c	d	e	f	g	h	i	j
-	od počátku období		od počátku období		aktuální stav		od počátku období		od počátku období	
1.1	23	6 559,9	2	1 000,0	16	1 327,7	5	4 232,3	0	0,0
1.2	10	445,8	0	0,0	1	49,2	9	382,5	0	0,0
<b>1</b>	<b>33</b>	<b>7 005,7</b>	<b>2</b>	<b>1 000,0</b>	<b>17</b>	<b>1 376,9</b>	<b>14</b>	<b>4 614,8</b>	<b>0</b>	<b>0,0</b>
2.1a	145	12 288,9	28	1 358,6	16	2 098,3	101	10 396,7	10	221,7
2.2a	16	3 029,7	4	506,1	2	75,7	9	2 360,9	0	0,0
<b>2a</b>	<b>161</b>	<b>15 318,6</b>	<b>32</b>	<b>1 864,7</b>	<b>18</b>	<b>2 173,9</b>	<b>110</b>	<b>12 757,6</b>	<b>10</b>	<b>221,7</b>
2.1b	0	161,7	0	17,9	0	27,6	0	136,8	0	2,9
2.2b	0	39,9	0	6,7	0	1,0	0	31,1	0	0,0
<b>2b</b>	<b>0</b>	<b>201,6</b>	<b>0</b>	<b>24,5</b>	<b>0</b>	<b>28,6</b>	<b>0</b>	<b>167,9</b>	<b>0</b>	<b>2,9</b>
3.1	73	10 751,0	23	4 497,2	7	408,9	43	5 844,9	2	50,7
3.2	25	721,4	8	297,1	3	138,4	14	285,9	0	0,0
3.3	4	112,7	0	0,0	1	15,0	3	97,7	0	0,0
3.4	9	98,4	7	69,8	0	0,0	2	28,6	0	0,0
<b>3</b>	<b>111</b>	<b>11 683,5</b>	<b>38</b>	<b>4 864,2</b>	<b>11</b>	<b>562,2</b>	<b>62</b>	<b>6 257,1</b>	<b>2</b>	<b>50,7</b>
4a.1	385	4 362,4	83	757,5	8	274,8	288	3 252,4	36	85,1
<b>4a</b>	<b>385</b>	<b>4 362,4</b>	<b>83</b>	<b>757,5</b>	<b>8</b>	<b>274,8</b>	<b>288</b>	<b>3 252,4</b>	<b>36</b>	<b>85,1</b>
4b.1	0	335,6	0	58,3	0	21,1	0	250,2	0	6,5
<b>4b</b>	<b>0</b>	<b>335,6</b>	<b>0</b>	<b>58,3</b>	<b>0</b>	<b>21,1</b>	<b>0</b>	<b>250,2</b>	<b>0</b>	<b>6,5</b>
5a.1	1	13,9	0	0,0	1	13,9	0	0,0	0	0,0
<b>5a</b>	<b>1</b>	<b>13,9</b>	<b>0</b>	<b>0,0</b>	<b>1</b>	<b>13,9</b>	<b>0</b>	<b>0,0</b>	<b>0</b>	<b>0,0</b>
5b.1	0	1,1	0	0,0	0	1,1	0	0,0	0	0,0
<b>5b</b>	<b>0</b>	<b>1,1</b>	<b>0</b>	<b>0,0</b>	<b>0</b>	<b>1,1</b>	<b>0</b>	<b>0,0</b>	<b>0</b>	<b>0,0</b>
6a.1	33	2 068,0	1	2,0	0	0,0	32	2 151,6	2	15,2
<b>6a</b>	<b>33</b>	<b>2 068,0</b>	<b>1</b>	<b>2,0</b>	<b>0</b>	<b>0,0</b>	<b>32</b>	<b>2 151,6</b>	<b>2</b>	<b>15,2</b>
6b.1	0	28,1	0	0,0	0	0,0	0	29,2	0	0,2
<b>6b</b>	<b>0</b>	<b>28,1</b>	<b>0</b>	<b>0,0</b>	<b>0</b>	<b>0,0</b>	<b>0</b>	<b>29,2</b>	<b>0</b>	<b>0,2</b>
<b>OP LZZ</b>	<b>724</b>	<b>41 018,3</b>	<b>156</b>	<b>8 571,2</b>	<b>55</b>	<b>4 452,5</b>	<b>506</b>	<b>29 480,7</b>	<b>50</b>	<b>382,4</b>

Poznámka: - Program je víceúčelový, OP LZZ je financován jak z prostředků určených pro cíl Konvergence (a), tak z prostředků pro cíl Regionální konkurenceschopnost a zaměstnanost (b). V oblastech podpory, kterých se víceúčelovost týká, jsou žádosti podávány a registrovány pouze u cíle Konvergence (a), ale financování probíhá v daném poměru v rámci obou cílů. - K datu generování je u OP LZZ vedeno 7 nedokončených individuálních projektů (IP) v hodnotě 128,3 mil. Kč. - V meziměsíčním srovnání je u OP LZZ v oblasti podpory 1.1 a 3.1 u IP ve stavu „Podané žádosti“ evidován pokles objemu finančních prostředků. Řídicí orgán se do uzávěrky MMZ k tomuto nesouladu nevyjádřil.

Zdroj: MSC2007 – 7. 3. 2012

**Tab. 43 - Údaje o globálních grantech (GG) OP Lidské zdroje a zaměstnanost (EU a národní zdroje)**

Prioritní osa / Oblast podpory	Podané žádosti		Žádosti vyřazené z administrace		Žádosti ve schvalovacím procesu		GG s vydaným Rozhodnutím / podepsanou Smlouvou		Finančně ukončené GG	
	počet	mil. Kč	počet	mil. Kč	počet	mil. Kč	počet	mil. Kč	počet	mil. Kč
-	a	b	c	d	e	f	g	h	i	j
-	od počátku období		od počátku období		aktuální stav		od počátku období		od počátku období	
1.1	5	10 612,0	1	1 304,5	0	0,0	4	9 047,5	0	0,0
1.2	1	2 000,0	0	0,0	0	0,0	1	1 030,5	0	0,0
<b>1</b>	<b>6</b>	<b>12 612,0</b>	<b>1</b>	<b>1 304,5</b>	<b>0</b>	<b>0,0</b>	<b>5</b>	<b>10 078,0</b>	<b>0</b>	<b>0,0</b>
2.1a	1	1 492,1	0	0,0	0	0,0	1	1 492,1	0	0,0
2.2a	0	0,0	0	0,0	0	0,0	0	0,0	0	0,0
<b>2a</b>	<b>1</b>	<b>1 492,1</b>	<b>0</b>	<b>0,0</b>	<b>0</b>	<b>0,0</b>	<b>1</b>	<b>1 492,1</b>	<b>0</b>	<b>0,0</b>
2.1b	0	19,6	0	0,0	0	0,0	0	19,6	0	0,0
2.2b	0	0,0	0	0,0	0	0,0	0	0,0	0	0,0
<b>2b</b>	<b>0</b>	<b>19,6</b>	<b>0</b>	<b>0,0</b>	<b>0</b>	<b>0,0</b>	<b>0</b>	<b>19,6</b>	<b>0</b>	<b>0,0</b>
3.1	3	1 538,0	0	0,0	0	0,0	3	1 538,0	0	0,0
3.2	1	477,5	0	0,0	0	0,0	1	477,5	0	0,0
3.3	1	1 865,1	0	0,0	0	0,0	1	1 705,1	0	0,0
3.4	1	1 640,5	0	0,0	0	0,0	1	1 640,5	0	0,0
<b>3</b>	<b>6</b>	<b>5 521,1</b>	<b>0</b>	<b>0,0</b>	<b>0</b>	<b>0,0</b>	<b>6</b>	<b>5 361,1</b>	<b>0</b>	<b>0,0</b>
4a.1	1	1 485,7	0	0,0	0	0,0	1	1 485,7	0	0,0
<b>4a</b>	<b>1</b>	<b>1 485,7</b>	<b>0</b>	<b>0,0</b>	<b>0</b>	<b>0,0</b>	<b>1</b>	<b>1 485,7</b>	<b>0</b>	<b>0,0</b>
4b.1	0	114,3	0	0,0	0	0,0	0	114,3	0	0,0
<b>4b</b>	<b>0</b>	<b>114,3</b>	<b>0</b>	<b>0,0</b>	<b>0</b>	<b>0,0</b>	<b>0</b>	<b>114,3</b>	<b>0</b>	<b>0,0</b>
5a.1	1	664,5	0	0,0	0	0,0	1	664,5	0	0,0
<b>5a</b>	<b>1</b>	<b>664,5</b>	<b>0</b>	<b>0,0</b>	<b>0</b>	<b>0,0</b>	<b>1</b>	<b>664,5</b>	<b>0</b>	<b>0,0</b>
5b.1	0	51,1	0	0,0	0	0,0	0	51,1	0	0,0
<b>5b</b>	<b>0</b>	<b>51,1</b>	<b>0</b>	<b>0,0</b>	<b>0</b>	<b>0,0</b>	<b>0</b>	<b>51,1</b>	<b>0</b>	<b>0,0</b>
6a.1	0	0,0	0	0,0	0	0,0	0	0,0	0	0,0
<b>6a</b>	<b>0</b>	<b>0,0</b>	<b>0</b>	<b>0,0</b>	<b>0</b>	<b>0,0</b>	<b>0</b>	<b>0,0</b>	<b>0</b>	<b>0,0</b>
6b.1	0	0,0	0	0,0	0	0,0	0	0,0	0	0,0
<b>6b</b>	<b>0</b>	<b>0,0</b>	<b>0</b>	<b>0,0</b>	<b>0</b>	<b>0,0</b>	<b>0</b>	<b>0,0</b>	<b>0</b>	<b>0,0</b>
<b>OP LZZ</b>	<b>15</b>	<b>21 960,5</b>	<b>1</b>	<b>1 304,5</b>	<b>0</b>	<b>0,0</b>	<b>14</b>	<b>19 266,5</b>	<b>0</b>	<b>0,0</b>

Poznámka: - Program je víceúčelový, OP LZZ je financován jak z prostředků určených pro cíl Konvergence (a), tak z prostředků pro cíl Regionální konkurenceschopnost a zaměstnanost (b). V oblastech podpory, kterých se víceúčelovost týká, jsou žádosti podávány a registrovány pouze u cíle Konvergence (a), ale financování probíhá v daném poměru v rámci obou cílů. Částky na GG za PO2 byly dle pravidel víceúčelovosti rozděleny na cíl Konvergence (a) a na cíl Regionální konkurenceschopnost a zaměstnanost (b). - K datu generování nejsou u OP LZZ evidovány žádné nedokončené globální granty (GG).

Zdroj: MSC2007 – 7. 3. 2012

**Tab. 44 - Údaje o grantových projektech (GP) OP Lidské zdroje a zaměstnanost (EU a národní zdroje)**

Prioritní osa / Oblast podpory	Podané žádosti		Žádosti vyřazené z administrace		Žádosti ve schvalovacím procesu		Projekty s vydaným Rozhodnutím / podepsanou Smlouvou		Finančně ukončené projekty	
	počet	mil. Kč	počet	mil. Kč	počet	mil. Kč	počet	mil. Kč	počet	mil. Kč
-	a	b	c	d	e	f	g	h	i	j
-	od počátku období		od počátku období		aktuální stav		od počátku období		od počátku období	
1.1	3 563	19 062,7	1 877	11 076,4	21	82,3	1 649	7 757,1	38	85,7
1.2	29	224,8	14	116,9	5	25,3	10	82,7	0	0,0
<b>1</b>	<b>3 592</b>	<b>19 287,5</b>	<b>1 891</b>	<b>11 193,2</b>	<b>26</b>	<b>107,6</b>	<b>1 659</b>	<b>7 839,8</b>	<b>38</b>	<b>85,7</b>
2.1a	754	3 655,1	544	2 649,0	69	339,9	140	662,3	0	0,0
2.2a	0	0,0	0	0,0	0	0,0	0	0,0	0	0,0
<b>2a</b>	<b>754</b>	<b>3 655,1</b>	<b>544</b>	<b>2 649,0</b>	<b>69</b>	<b>339,9</b>	<b>140</b>	<b>662,3</b>	<b>0</b>	<b>0,0</b>
2.1b	0	48,1	0	34,9	0	4,5	0	8,7	0	0,0
2.2b	0	0,0	0	0,0	0	0,0	0	0,0	0	0,0
<b>2b</b>	<b>0</b>	<b>48,1</b>	<b>0</b>	<b>34,9</b>	<b>0</b>	<b>4,5</b>	<b>0</b>	<b>8,7</b>	<b>0</b>	<b>0,0</b>
3.1	1 532	5 971,4	1 160	4 826,2	74	231,5	298	914,9	21	72,4
3.2	324	2 191,1	247	1 724,5	3	25,3	74	441,4	3	21,2
3.3	1 105	5 371,4	760	3 685,9	178	904,5	167	781,1	1	2,0
3.4	1 197	5 945,1	968	4 841,8	44	301,2	185	802,1	38	154,9
<b>3</b>	<b>4 158</b>	<b>19 479,0</b>	<b>3 135</b>	<b>15 078,4</b>	<b>299</b>	<b>1 462,4</b>	<b>724</b>	<b>2 939,4</b>	<b>63</b>	<b>250,4</b>
4a.1	357	1 588,6	152	692,4	0	0,0	201	880,4	3	8,5
<b>4a</b>	<b>357</b>	<b>1 588,6</b>	<b>152</b>	<b>692,4</b>	<b>0</b>	<b>0,0</b>	<b>201</b>	<b>880,4</b>	<b>3</b>	<b>8,5</b>
4b.1	0	122,2	0	53,3	0	0,0	0	67,7	0	0,7
<b>4b</b>	<b>0</b>	<b>122,2</b>	<b>0</b>	<b>53,3</b>	<b>0</b>	<b>0,0</b>	<b>0</b>	<b>67,7</b>	<b>0</b>	<b>0,7</b>
5a.1	511	2 897,4	320	1 863,9	119	690,6	72	342,9	10	48,8
<b>5a</b>	<b>511</b>	<b>2 897,4</b>	<b>320</b>	<b>1 863,9</b>	<b>119</b>	<b>690,6</b>	<b>72</b>	<b>342,9</b>	<b>10</b>	<b>48,8</b>
5b.1	0	222,9	0	143,4	0	53,1	0	26,4	0	3,8
<b>5b</b>	<b>0</b>	<b>222,9</b>	<b>0</b>	<b>143,4</b>	<b>0</b>	<b>53,1</b>	<b>0</b>	<b>26,4</b>	<b>0</b>	<b>3,8</b>
6a.1	0	0,0	0	0,0	0	0,0	0	0,0	0	0,0
<b>6a</b>	<b>0</b>	<b>0,0</b>	<b>0</b>	<b>0,0</b>	<b>0</b>	<b>0,0</b>	<b>0</b>	<b>0,0</b>	<b>0</b>	<b>0,0</b>
6b.1	0	0,0	0	0,0	0	0,0	0	0,0	0	0,0
<b>6b</b>	<b>0</b>	<b>0,0</b>	<b>0</b>	<b>0,0</b>	<b>0</b>	<b>0,0</b>	<b>0</b>	<b>0,0</b>	<b>0</b>	<b>0,0</b>
<b>OP LZZ</b>	<b>9 372</b>	<b>47 300,8</b>	<b>6 042</b>	<b>31 708,4</b>	<b>513</b>	<b>2 658,1</b>	<b>2 796</b>	<b>12 767,7</b>	<b>114</b>	<b>397,7</b>

Poznámka: - Program je víceúčelový, OP LZZ je financován jak z prostředků určených pro cíl Konvergence (a), tak z prostředků pro cíl Regionální konkurenceschopnost a zaměstnanost (b). V oblastech podpory, kterých se víceúčelovost týká, jsou žádosti podávány a registrovány pouze u cíle Konvergence (a), ale financování probíhá v daném poměru v rámci obou cílů. - K datu generování je u OP evidováno 21 nedokončených grantových projektů (GP) v celkové hodnotě 90,7 mil. Kč. - V meziměsíčním srovnání je u OP LZZ v oblasti podpory 2.1, 3.2 a 3.4 u GP ve stavu „Podané žádosti“ evidován pokles objemu finančních prostředků. Řídicí orgán se do uzávěrky MMZ k tomuto nesouladu nevyjádřil.

Zdroj: MSC2007 – 7. 3. 2012

**Tab. 45 - Údaje o stavu čerpání finančních prostředků OP Lidské zdroje a zaměstnanost (EU a národní zdroje)**

Prioritní osa / Oblast podpory	Celková alokace podpory 2007–2013	Podané žádosti		Projekty s vydaným Rozhodnutím / podepsanou Smlouvou		Proplacené prostředky příjemcům		Prostředky v souhrnných žádostech zaúčtovaných PCO		Certifikované výdaje předložené EK	
		v mil. Kč	v mil. Kč	%	v mil. Kč	%	v mil. Kč	%	v mil. Kč	%	v mil. Kč
-	a	b	b/a	c	c/a	d	d/a	e	e/a	f	f/a
1.1	13 505,3	25 622,6	189,7	11 989,4	88,8	4 768,2	35,3	2 845,4	21,1	2 063,6	15,3
1.2	777,0	670,6	86,3	465,2	59,9	107,3	13,8	71,6	9,2	41,3	5,3
<b>1</b>	<b>14 282,3</b>	<b>26 293,2</b>	<b>184,1</b>	<b>12 454,6</b>	<b>87,2</b>	<b>4 875,5</b>	<b>34,1</b>	<b>2 916,9</b>	<b>20,4</b>	<b>2 104,8</b>	<b>14,7</b>
2.1a	14 864,6	15 944,0	107,3	11 059,0	74,4	6 331,3	42,6	6 055,3	40,7	5 915,6	39,8
2.2a	2 652,8	3 029,7	114,2	2 360,9	89,0	139,9	5,3	87,9	3,3	87,9	3,3
<b>2a</b>	<b>17 517,4</b>	<b>18 973,6</b>	<b>108,3</b>	<b>13 419,9</b>	<b>76,6</b>	<b>6 471,2</b>	<b>36,9</b>	<b>6 143,2</b>	<b>35,1</b>	<b>6 003,5</b>	<b>34,3</b>
2.1b	195,6	209,8	107,3	145,5	74,4	83,3	42,6	79,7	40,7	77,8	39,8
2.2b	34,9	39,9	114,2	31,1	89,0	1,8	5,3	1,2	3,3	1,2	3,3
<b>2b</b>	<b>230,5</b>	<b>249,7</b>	<b>108,3</b>	<b>176,6</b>	<b>76,6</b>	<b>85,2</b>	<b>36,9</b>	<b>80,8</b>	<b>35,1</b>	<b>79,0</b>	<b>34,3</b>
3.1	8 854,3	16 722,4	188,9	6 759,8	76,3	4 400,4	49,7	3 348,7	37,8	2 863,4	32,3
3.2	988,4	2 912,5	294,7	727,3	73,6	328,2	33,2	227,5	23,0	172,5	17,5
3.3	1 855,9	5 484,0	295,5	878,8	47,4	380,2	20,5	172,0	9,3	105,4	5,7
3.4	1 482,7	6 043,5	407,6	830,6	56,0	465,8	31,4	326,2	22,0	279,8	18,9
<b>3</b>	<b>13 181,3</b>	<b>31 162,5</b>	<b>236,4</b>	<b>9 196,5</b>	<b>69,8</b>	<b>5 574,6</b>	<b>42,3</b>	<b>4 074,3</b>	<b>30,9</b>	<b>3 421,1</b>	<b>26,0</b>
4a.1	5 303,0	5 951,0	112,2	4 132,7	77,9	715,1	13,5	369,0	7,0	300,3	5,7
<b>4a</b>	<b>5 303,0</b>	<b>5 951,0</b>	<b>112,2</b>	<b>4 132,7</b>	<b>77,9</b>	<b>715,1</b>	<b>13,5</b>	<b>369,0</b>	<b>7,0</b>	<b>300,3</b>	<b>5,7</b>
4b.1	407,9	457,8	112,2	317,9	77,9	55,0	13,5	28,4	7,0	23,1	5,7
<b>4b</b>	<b>407,9</b>	<b>457,8</b>	<b>112,2</b>	<b>317,9</b>	<b>77,9</b>	<b>55,0</b>	<b>13,5</b>	<b>28,4</b>	<b>7,0</b>	<b>23,1</b>	<b>5,7</b>
5a.1	949,1	2 911,3	306,7	342,9	36,1	207,4	21,9	131,3	13,8	92,9	9,8
<b>5a</b>	<b>949,1</b>	<b>2 911,3</b>	<b>306,7</b>	<b>342,9</b>	<b>36,1</b>	<b>207,4</b>	<b>21,9</b>	<b>131,3</b>	<b>13,8</b>	<b>92,9</b>	<b>9,8</b>
5b.1	73,0	223,9	306,7	26,4	36,1	16,0	21,9	10,1	13,8	7,1	9,8
<b>5b</b>	<b>73,0</b>	<b>223,9</b>	<b>306,7</b>	<b>26,4</b>	<b>36,1</b>	<b>16,0</b>	<b>21,9</b>	<b>10,1</b>	<b>13,8</b>	<b>7,1</b>	<b>9,8</b>
6a.1	2 124,3	2 068,0	97,3	2 151,6	101,3	461,7	21,7	396,8	18,7	380,5	17,9
<b>6a</b>	<b>2 124,3</b>	<b>2 068,0</b>	<b>97,3</b>	<b>2 151,6</b>	<b>101,3</b>	<b>461,7</b>	<b>21,7</b>	<b>396,8</b>	<b>18,7</b>	<b>380,5</b>	<b>17,9</b>
6b.1	28,8	28,1	97,3	29,2	101,3	6,3	21,7	5,4	18,7	5,2	17,9
<b>6b</b>	<b>28,8</b>	<b>28,1</b>	<b>97,3</b>	<b>29,2</b>	<b>101,3</b>	<b>6,3</b>	<b>21,7</b>	<b>5,4</b>	<b>18,7</b>	<b>5,2</b>	<b>17,9</b>
Cíl 1	53 357,4	87 359,6	163,7	41 698,3	78,1	18 305,4	34,3	14 031,6	26,3	12 303,2	23,1
Cíl 2	740,3	959,4	129,6	550,1	74,3	162,4	21,9	124,7	16,8	114,4	15,5
<b>OP LZ</b>	<b>54 097,6</b>	<b>88 319,0</b>	<b>163,3</b>	<b>42 248,4</b>	<b>78,1</b>	<b>18 467,8</b>	<b>34,1</b>	<b>14 156,3</b>	<b>26,2</b>	<b>12 417,6</b>	<b>23,0</b>

Poznámka: Ve sloupci „Podané žádosti“ a „Projekty s vydaným Rozhodnutím / podepsanou Smlouvou“ jsou vykazovány údaje za IP a GP, zatímco ve sloupci „Proplacené prostředky příjemcům“, „Prostředky v souhrnných žádostech zaúčtovaných PCO“ a „Certifikované výdaje předložené EK“ jsou zahrnuty údaje za IP a GG, a to z důvodu, že certifikace probíhá pouze na úrovni IP a GG, nikoliv GP. Měnový kurz: 1 EUR = 24,9 CZK - měsíční kurz převzatý z MSC2007, „Prostředky v souhrnných žádostech zaúčtovaných PCO“ a „Certifikované výdaje předložené EK“ jsou přepočteny kurzem v době zaúčtování v IS Viola, tj. kurz není shodný s aktuálním měsíčním kurzem. Zdroj: MSC2007 – 7. 3. 2012

## INTEGROVANÝ OPERAČNÍ PROGRAM

Finanční prostředky tohoto operačního programu jsou určeny k rozvoji veřejné správy, kultury, cestovního ruchu, informační společnosti, k podpoře zaměstnanosti, péči o zdraví obyvatel, ke zlepšení bydlení a bezpečnosti obyvatelstva. Cílem Integrovaného OP je podpořit socioekonomický růst ČR a zvýšit kvalitu života občanů ČR. Integrovaný OP je financován z ERDF.

Z územního hlediska jsou intervence Integrovaného OP zaměřeny především na podporu regionů ČR zařazených do cíle Konvergence (celé území ČR kromě hlavního města Prahy). U vybraných oblastí podpory se intervence týkají i území hlavního města Prahy (prioritní osa 1, 4 a 6).

Roli řídicího orgánu vykonává Ministerstvo pro místní rozvoj ČR, činnost zprostředkujících subjektů zastávají Ministerstvo vnitra ČR (oblasti podpory 1.1, 2.1 a 3.4), Ministerstvo práce a sociálních věcí ČR (oblasti podpory 3.1 a 3.3), Ministerstvo zdravotnictví ČR (oblast podpory 3.2), Ministerstvo kultury ČR (oblast podpory 5.1) a Centrum pro regionální rozvoj ČR (oblasti podpory 2.1, 3.1, 3.3, 3.4, 5.2, 5.3 a 4. a 6. prioritní osa). Podrobnější informace o Integrovaném OP jsou uvedeny na internetových stránkách [www.strukturalni-fondy.cz/iop](http://www.strukturalni-fondy.cz/iop).

**Tab. 46 - Struktura Integrovaného OP**

Číslo prioritní osy / oblasti podpory	Název prioritní osy / oblasti podpory	Podíl na celkové alokaci v %
<b>1a,b</b>	<b>Modernizace veřejné správy</b>	<b>20,6</b>
1.1a,b	Rozvoj informační společnosti ve veřejné správě	20,6
<b>2</b>	<b>Zavádění ICT ve veřejné správě</b>	<b>10,5</b>
2.1	Zavádění ICT v územní veřejné správě	10,5
<b>3</b>	<b>Zvýšení kvality a dostupnosti veřejných služeb</b>	<b>33,6</b>
3.1	Služby v oblasti sociální integrace	4,9
3.2	Služby v oblasti veřejného zdraví	15,3
3.3	Služby v oblasti zaměstnanosti	2,9
3.4	Služby v oblasti bezpečnosti, prevence a řešení rizik	10,5
<b>4a,b</b>	<b>Národní podpora cestovního ruchu</b>	<b>4,0</b>
4.1a,b	Národní podpora rozvoje cestovního ruchu	4,0
<b>5</b>	<b>Národní podpora územního rozvoje</b>	<b>28,3</b>
5.1	Národní podpora využití potenciálu kulturního dědictví	14,2
5.2	Zlepšení prostředí v problémových sídlištích	13,2
5.3	Modernizace a rozvoj systémů tvorby územních politik	1,0
<b>6a,b</b>	<b>Technická pomoc</b>	<b>2,8</b>
6.1a,b	Aktivity spojené s řízením IOP	1,7
6.2a,b	Ostatní náklady technické pomoci IOP	1,1

Poznámka:

- OP je víceúčelový, tj. je financován jak z prostředků určených pro cíl Konvergence (a), tak z prostředků pro cíl Regionální konkurenceschopnost a zaměstnanost (b).

Zdroj: Programový dokument IOP

## Realizace Integrovaného OP

V Integrovaném OP bylo k 7. březnu 2012 podáno 8 188 žádostí v celkové výši 58,4 mld. Kč, což představuje 123,0 % z celkové alokace na program. Řídící orgán a zprostředkující subjekty vydaly 7 210 Rozhodnutí o poskytnutí dotace v hodnotě 34,6 mld. Kč (72,9 % z alokace na období 2007–2013). Proplacené prostředky příjemcům činí 9,7 mld. Kč, což představuje 20,5 % z alokace Integrovaného OP. Objem certifikovaných výdajů dosahuje 7,4 mld. Kč, to je 15,5 % z alokace na období 2007–2013.

## Podané žádosti

Počet podaných žádostí se v únoru 2012 zvýšil o 53 žádostí ve výši 1,3 mld. Kč. Finanční požadavek v podaných žádostech přesahuje alokaci na celé programové období o 23,0 %, tj. finanční objem v 8 188 podaných žádostech dosahuje 58,4 mld. Kč.

Největší meziměsíční nárůst (28 žádostí ve výši 1,0 mld. Kč) je zaznamenán v oblasti podpory 3.4 „Služby v oblasti bezpečnosti, prevence a řešení rizik“.

K 7. březnu 2012 bylo **vyřazeno z administrace** z důvodu nesplnění podmínek výzvy nebo stažení žádosti žadatelem celkem 688 žádostí v celkové hodnotě 16,2 mld. Kč. To tvoří 8,4 % z celkového počtu podaných žádostí a současně 27,7 % finančních prostředků ve všech podaných žádostech.

## Projekty s vydaným Rozhodnutím o poskytnutí dotace

Finanční objem v projektech s vydaným Rozhodnutím o poskytnutí dotace k 7. březnu 2012 dosahuje 34,6 mld. Kč, což tvoří 72,9 % z alokace Integrovaného OP.

## Proplacené prostředky příjemcům

Od počátku programového období k 7. březnu 2012 byly vyplaceny prostředky na účty příjemců ve výši 9,7 mld. Kč, což činí 20,5 % z alokace Integrovaného OP a zároveň 28,2 % z prostředků krytých Rozhodnutím o poskytnutí dotace. V únoru 2012 byly na účty příjemců vyplaceny finanční prostředky ve výši 399,2 mil. Kč, tj. meziměsíční nárůst o 4,3 %.

V Integrovaném OP bylo k 7. březnu 2012 **finančně ukončeno** 5 628 projektů ve výši 7,0 mld. Kč (tj. 68,7 % z celkového počtu schválených projektů), z toho bylo ve sledovaném období finančně ukončeno 8 projektů v hodnotě 251,4 mil. Kč.

## Certifikované výdaje předložené Evropské komisi

Ve sledovaném období se částka certifikovaných výdajů předložených EK nezvýšila. Souhrnná částka certifikovaných výdajů předložených EK k 7. březnu 2012 dosahuje 7,4 mld. Kč, což představuje 15,5 % z alokace Integrovaného OP.

V průběhu února 2012 byl zaznamenán nárůst **v prostředcích v souhrnných žádostech zaúčtovaných PCO** (o 221,4 mil. Kč). K 7. březnu 2012 jejich podíl tvoří 19,2 % z alokace Integrovaného OP.

Tab. 47 - Údaje o projektech Integrovaného OP (EU a národní zdroje)

Prioritní osa / Oblast podpory	Podané žádosti		Žádosti vyřazené z administrace		Žádosti ve schvalovacím procesu		Projekty s vydaným Rozhodnutím / podepsanou Smlouvou		Finančně ukončené projekty	
	počet	mil. Kč	počet	mil. Kč	počet	mil. Kč	počet	mil. Kč	počet	mil. Kč
-	a	b	c	d	e	f	g	h	i	j
-	od počátku období		od počátku období		aktuální stav		od počátku období		od počátku období	
1.1a	79	10 743,6	19	1 951,4	0	0,0	56	8 358,7	10	245,4
<b>1a</b>	<b>79</b>	<b>10 743,6</b>	<b>19</b>	<b>1 951,4</b>	<b>0</b>	<b>0,0</b>	<b>56</b>	<b>8 358,7</b>	<b>10</b>	<b>245,4</b>
1.1b	0	826,4	0	150,1	0	0,0	0	643,0	0	18,9
<b>1b</b>	<b>0</b>	<b>826,4</b>	<b>0</b>	<b>150,1</b>	<b>0</b>	<b>0,0</b>	<b>0</b>	<b>643,0</b>	<b>0</b>	<b>18,9</b>
2.1	5 839	5 465,7	297	649,6	2	113,5	5 485	4 605,8	4 594	473,1
<b>2</b>	<b>5 839</b>	<b>5 465,7</b>	<b>297</b>	<b>649,6</b>	<b>2</b>	<b>113,5</b>	<b>5 485</b>	<b>4 605,8</b>	<b>4 594</b>	<b>473,1</b>
3.1	251	1 898,7	147	683,1	74	841,7	30	327,7	10	22,8
3.2	164	7 886,4	25	1 207,1	0	0,0	133	6 140,5	65	3 191,5
3.3	17	1 176,3	6	366,1	4	295,6	7	474,0	0	0,0
3.4	108	5 747,2	3	1 253,9	28	1 000,0	77	3 335,4	10	589,3
<b>3</b>	<b>540</b>	<b>16 708,5</b>	<b>181</b>	<b>3 510,3</b>	<b>106</b>	<b>2 137,2</b>	<b>247</b>	<b>10 277,7</b>	<b>85</b>	<b>3 803,5</b>
4.1a	72	3 002,9	40	1 484,4	9	736,1	19	610,4	2	84,4
<b>4a</b>	<b>72</b>	<b>3 002,9</b>	<b>40</b>	<b>1 484,4</b>	<b>9</b>	<b>736,1</b>	<b>19</b>	<b>610,4</b>	<b>2</b>	<b>84,4</b>
4.1b	72	231,0	40	114,2	9	56,6	19	47,0	2	6,5
<b>4b</b>	<b>72</b>	<b>231,0</b>	<b>40</b>	<b>114,2</b>	<b>9</b>	<b>56,6</b>	<b>19</b>	<b>47,0</b>	<b>2</b>	<b>6,5</b>
5.1	51	15 815,0	24	8 159,4	9	1 789,3	17	5 614,8	1	154,1
5.2	875	3 715,0	24	123,1	57	306,3	784	3 111,4	448	1 580,0
5.3	579	501,6	61	56,6	0	0,0	510	433,3	449	350,4
<b>5</b>	<b>1 505</b>	<b>20 031,7</b>	<b>109</b>	<b>8 339,1</b>	<b>66</b>	<b>2 095,6</b>	<b>1 311</b>	<b>9 159,5</b>	<b>898</b>	<b>2 084,5</b>
6.1a	31	998,8	0	0,0	2	58,6	28	671,5	10	157,5
6.2a	50	368,4	2	4,4	1	1,8	45	199,2	27	109,2
<b>6a</b>	<b>81</b>	<b>1 367,2</b>	<b>2</b>	<b>4,4</b>	<b>3</b>	<b>60,4</b>	<b>73</b>	<b>870,7</b>	<b>37</b>	<b>266,7</b>
6.1b	0	18,4	0	0,0	0	1,1	0	12,3	0	2,9
6.2b	0	6,8	0	0,1	0	0,0	0	3,7	0	2,0
<b>6b</b>	<b>0</b>	<b>25,1</b>	<b>0</b>	<b>0,1</b>	<b>0</b>	<b>1,1</b>	<b>0</b>	<b>16,0</b>	<b>0</b>	<b>4,9</b>
Cíl 1	8 116	57 319,5	648	15 939,1	186	5 142,8	7 191	33 882,8	5 626	6 957,6
Cíl 2	72	1 082,5	40	264,4	9	57,7	19	705,9	2	30,3
<b>IOP</b>	<b>8 188</b>	<b>58 402,1</b>	<b>688</b>	<b>16 203,5</b>	<b>195</b>	<b>5 200,5</b>	<b>7 210</b>	<b>34 588,7</b>	<b>5 628</b>	<b>6 987,9</b>

Poznámka:

- Počet podaných žádostí je u víceúčelových prioritních os uveden pouze u oblastí podpory vztahující se k cíli Konvergence (a). V oblastech podpory, které spadají pod cíl Regionální konkurenceschopnost a zaměstnanost (b) je počet nulový (kromě 4. prioritní osy). - K datu generování je v OP vedeno 95 nedokončených projektů v hodnotě 1,4 mld. Kč

Zdroj: MSC2007 – 7. 3. 2012



Tab. 48 - Údaje o stavu čerpání finančních prostředků Integrovaného OP (EU a národní zdroje)

Prioritní osa / Oblast podpory	Celková alokace podpory 2007–2013 mil. Kč	Podané žádosti		Projekty s vydaným Rozhodnutím / podepsanou Smlouvou		Proplacené prostředky příjemcům		Prostředky v souhrnných žádostech zaúčtovaných PCO		Certifikované výdaje předložené EK	
		mil. Kč	%	mil. Kč	%	mil. Kč	%	mil. Kč	%	mil. Kč	%
-	a	b	b/a	c	c/a	d	d/a	e	e/a	f	f/a
1a.1	9 075,4	10 743,6	118,4	8 358,7	92,1	1 678,3	18,5	1 413,3	15,6	1 394,1	15,4
<b>1a</b>	<b>9 075,4</b>	<b>10 743,6</b>	<b>118,4</b>	<b>8 358,7</b>	<b>92,1</b>	<b>1 678,3</b>	<b>18,5</b>	<b>1 413,3</b>	<b>15,6</b>	<b>1 394,1</b>	<b>15,4</b>
1b.1	698,1	826,4	118,4	643,0	92,1	129,1	18,5	108,7	15,6	107,2	15,4
<b>1b</b>	<b>698,1</b>	<b>826,4</b>	<b>118,4</b>	<b>643,0</b>	<b>92,1</b>	<b>129,1</b>	<b>18,5</b>	<b>108,7</b>	<b>15,6</b>	<b>107,2</b>	<b>15,4</b>
2.1	5 003,9	5 465,7	109,2	4 605,8	92,0	544,1	10,9	386,5	7,7	328,6	6,6
<b>2</b>	<b>5 003,9</b>	<b>5 465,7</b>	<b>109,2</b>	<b>4 605,8</b>	<b>92,0</b>	<b>544,1</b>	<b>10,9</b>	<b>386,5</b>	<b>7,7</b>	<b>328,6</b>	<b>6,6</b>
3.1	2 319,5	1 898,7	81,9	327,7	14,1	38,9	1,7	41,3	1,8	30,9	1,3
3.2	7 314,7	7 886,4	107,8	6 140,5	83,9	3 154,0	43,1	3 048,5	41,7	2 573,2	35,2
3.3	1 364,5	1 176,3	86,2	474,0	34,7	9,5	0,7	9,5	0,7	9,5	0,7
3.4	5 009,7	5 747,2	114,7	3 335,4	66,6	612,2	12,2	612,2	12,2	174,0	3,5
<b>3</b>	<b>16 008,4</b>	<b>16 708,5</b>	<b>104,4</b>	<b>10 277,7</b>	<b>64,2</b>	<b>3 814,5</b>	<b>23,8</b>	<b>3 711,5</b>	<b>23,2</b>	<b>2 787,7</b>	<b>17,4</b>
4a.1	1 772,1	3 002,9	169,5	610,4	34,4	187,6	10,6	187,4	10,6	186,5	10,5
<b>4a</b>	<b>1 772,1</b>	<b>3 002,9</b>	<b>169,5</b>	<b>610,4</b>	<b>34,4</b>	<b>187,6</b>	<b>10,6</b>	<b>187,4</b>	<b>10,6</b>	<b>186,5</b>	<b>10,5</b>
4b.1	136,3	231,0	169,4	47,0	34,4	14,4	10,6	14,4	10,6	14,4	10,5
<b>4b</b>	<b>136,3</b>	<b>231,0</b>	<b>169,4</b>	<b>47,0</b>	<b>34,4</b>	<b>14,4</b>	<b>10,6</b>	<b>14,4</b>	<b>10,6</b>	<b>14,4</b>	<b>10,5</b>
5.1	6 738,5	15 815,0	234,7	5 614,8	83,3	954,0	14,2	869,9	12,9	511,4	7,6
5.2	6 230,0	3 715,0	59,6	3 111,4	49,9	1 687,5	27,1	1 670,0	26,8	1 329,4	21,3
5.3	466,2	501,6	107,6	433,3	93,0	364,7	78,2	364,7	78,2	347,0	74,4
<b>5</b>	<b>13 434,6</b>	<b>20 031,7</b>	<b>149,1</b>	<b>9 159,5</b>	<b>68,2</b>	<b>3 006,2</b>	<b>22,4</b>	<b>2 904,6</b>	<b>21,6</b>	<b>2 187,8</b>	<b>16,3</b>
6a.1	796,4	998,8	125,4	671,5	84,3	292,3	36,7	292,3	36,7	278,6	35,0
6a.2	523,6	368,4	70,4	199,2	38,0	68,5	0,0	68,5	13,1	68,5	13,1
<b>6a</b>	<b>1 320,0</b>	<b>1 367,2</b>	<b>103,6</b>	<b>870,7</b>	<b>66,0</b>	<b>360,9</b>	<b>27,3</b>	<b>360,8</b>	<b>27,3</b>	<b>347,2</b>	<b>26,3</b>
6b.1	14,6	18,4	125,4	12,3	84,3	5,4	36,7	5,4	36,7	5,1	35,0
6b.2	9,6	6,8	70,4	3,7	38,0	1,3	13,1	1,3	13,1	1,3	13,1
<b>6b</b>	<b>24,3</b>	<b>25,1</b>	<b>103,6</b>	<b>16,0</b>	<b>66,0</b>	<b>6,6</b>	<b>27,4</b>	<b>6,6</b>	<b>27,4</b>	<b>6,4</b>	<b>26,3</b>
Cíl 1	46 614,4	57 319,5	123,0	33 882,8	72,7	9 591,7	20,6	8 964,2	19,2	7 231,8	15,5
Cíl 2	858,7	1 082,5	126,1	705,9	82,2	150,2	17,5	129,8	15,1	128,0	14,9
<b>IOP</b>	<b>47 473,1</b>	<b>58 402,1</b>	<b>123,0</b>	<b>34 588,7</b>	<b>72,9</b>	<b>9 741,8</b>	<b>20,5</b>	<b>9 094,0</b>	<b>19,2</b>	<b>7 359,7</b>	<b>15,5</b>

Poznámka:

- Měnový kurz: 1 EUR = 24,9 CZK - měsíční kurz převzatý z MSC2007, „Prostředky v souhrnných žádostech zaúčtovaných PCO“ a „Certifikované výdaje předložené EK“ jsou přepočteny kurzem v době zaúčtování v IS Viola, tj. kurz není shodný s aktuálním měsíčním kurzem.

Zdroj: MSC2007 – 7. 3. 2012

## OPERAČNÍ PROGRAM TECHNICKÁ POMOC

Z OP Technická pomoc jsou zajišťovány aktivity, které podporují efektivitu řízení Národního strategického referenčního rámce, jeho administrativní zabezpečení, kontrolu, monitorování a evaluaci realizace NSRR a aktivity, jež jsou spojeny s využitím prostředků SF / FS a jejich publicitou.

Z územního hlediska jsou intervence OP Technická pomoc zaměřeny na celé území ČR včetně hlavního města Prahy.

Řídicím orgánem OP Technická pomoc je Ministerstvo pro místní rozvoj ČR. Zprostředkujícím subjektem je Centrum pro regionální rozvoj ČR. Podrobnější informace jsou dostupné na internetových stránkách [www.strukturalni-fondy.cz/op-tp](http://www.strukturalni-fondy.cz/op-tp).

**Tab. 49 - Struktura OP Technická pomoc**

Číslo prioritní osy / oblasti podpory	Název prioritní osy / oblasti podpory	Podíl na celkové alokaci v %
<b>1a,b</b>	<b>Podpora řízení a koordinace</b>	<b>11,9</b>
1.1a,b	Řízení implementace NSRR	7,6
1.2a,b	Finanční řízení, kontrola a audit	1,4
1.3a,b	Řízení a koordinace HSS	0,9
1.4a,b	Příprava nového programového období 2014 +	2,0
<b>2a,b</b>	<b>Monitorování</b>	<b>25,4</b>
2.1a,b	Komunikační a monitorovací systém	25,4
<b>3a,b</b>	<b>Administrativní a absorpční kapacita</b>	<b>40,2</b>
3.1a,b	Podpora administrativních struktur včetně profesního vzdělávání	37,3
3.2a,b	Podpora absorpční kapacity	2,9
<b>4a,b</b>	<b>Publicita</b>	<b>22,5</b>
4.1a,b	Aktivity pro informování a publicitu	21,8
4.2a,b	Správa nástrojů komunikace a řízení KoP OP TP	0,7

Poznámka:

- OP je víceúčelový, tj. je financován jak z prostředků určených pro cíl Konvergence (a), tak z prostředků pro cíl Regionální konkurenceschopnost a zaměstnanost (b).

Zdroj: Programový dokument OP TP

## Realizace OP Technická pomoc

K 7. březnu 2012 bylo podáno 144 žádostí o finanční požadavku 7,7 mld. Kč, což představuje 135,4 % z celkové alokace na program. Z podaných žádostí bylo u 109 vydáno Rozhodnutí o poskytnutí dotace ve výši 4,1 mld. Kč (71,3 % z alokace na program na období 2007–2013). Proplacené prostředky příjemcům činí 1,3 mld. Kč, což představuje 23,1 % z alokace na programové období 2007–2013. V OP Technická pomoc byly certifikovány výdaje ve výši 1,2 mld. Kč, to je 20,8 % z celkové alokace programu.

## Podané žádosti

V průběhu února 2012 byly do OP Technická pomoc podány dvě nové žádosti. Tyto žádosti byly podány v oblastech podpory 1.4 a 2.1

Od počátku programového období k 7. březnu tak žadatelé podali 144 žádostí s požadovaným objemem finančních prostředků 7,7 mld. Kč. Finanční požadavek v podaných žádostech převyšuje alokaci na OP Technická pomoc o 35,4 %.

K 7. březnu 2012 bylo **vyřazeno z administrace** z důvodu nesplnění podmínek výzvy nebo stažení žádosti žadatelem celkem 23 žádostí v celkové hodnotě 2,0 mld. Kč. Tato částka tvoří 16,0 % z celkového počtu podaných žádostí a současně 26,2 % finančních prostředků ve všech podaných žádostech.

## Projekty s vydaným Rozhodnutím / podepsanou Smlouvou

Celkem byla v OP Technická pomoc vydána Rozhodnutí / podepsána Smlouva o poskytnutí dotace u 109 žádostí (tj. 75,7 % z celkově 144 podaných žádostí). Objem nasmlouvaných finančních prostředků k 7. březnu 2012 činí 4,1 mld. Kč, což představuje 71,3 % z alokace na OP Technická pomoc.

## Proplacené prostředky příjemcům

Meziměsíční nárůst v objemu prostředků vyplacených příjemcům dosahuje 14,5 mil. Kč. V OP Technická pomoc byly k 7. březnu 2012 vyplaceny prostředky příjemcům ve výši 1,3 mld. Kč, což činí 23,1 % z alokace na období 2007–2013 a současně 32,3 % z prostředků krytých Rozhodnutím / Smlouvou o poskytnutí dotace.

Ve sledovaném období nebyl **finančně ukončen** žádný projekt. K 7. březnu 2012 tak bylo v OP Technická pomoc finančně ukončeno 48 projektů o finančním objemu 941,4 mil. Kč (tj. 47,0 % z celkového počtu projektů s vydaným Rozhodnutím / podepsanou Smlouvou).

## Certifikované výdaje předložené Evropské komisi

V oblasti certifikovaných výdajů předložených EK nebyl v meziměsíčním porovnání zaznamenán žádný nárůst. Celková výše certifikovaných výdajů předložených EK k 7. březnu 2012 činí 1,2 mld. Kč, což tvoří 20,8 % celkové alokace OP Technická pomoc.

K meziměsíčnímu nárůstu nedošlo ani v **prostředcích v souhrnných žádostech zaúčtovaných PCO**. Od počátku programového období k 7. březnu 2012 tak byla do souhrnných žádostí zahrnuta částka 1,3 mld. Kč, tedy 22,8 % z celkové alokace programu.

**Tab. 50 - Údaje o projektech OP Technická pomoc (EU a národní zdroje)**

Prioritní osa / Oblast podpory	Podané žádosti		Žádosti vyřazené z administrace		Žádosti ve schvalovacím procesu		Projekty s vydaným Rozhodnutím / podepsanou Smlouvou		Finančně ukončené projekty	
	počet	mil. Kč	počet	mil. Kč	počet	mil. Kč	počet	mil. Kč	počet	mil. Kč
-	a	b	c	d	e	f	g	h	i	j
-	od počátku období		od počátku období		aktuální stav		od počátku období		od počátku období	
1.1a	7	479,6	0	0,0	0	0,0	7	277,7	1	56,1
1.2a	4	98,4	1	7,4	0	0,0	3	87,9	1	29,5
1.3a	1	12,8	0	0,0	0	0,0	1	12,8	0	0,0
1.4a	6	65,1	0	0,0	4	25,7	2	39,4	1	4,9
<b>1a</b>	<b>18</b>	<b>655,9</b>	<b>1</b>	<b>7,4</b>	<b>4</b>	<b>25,7</b>	<b>13</b>	<b>417,8</b>	<b>3</b>	<b>90,6</b>
1.1b	0	7,4	0	0,0	0	0,0	0	4,3	0	0,9
1.2b	0	1,5	0	0,1	0	0,0	0	1,4	0	0,5
1.3b	0	0,2	0	0,0	0	0,0	0	0,2	0	0,0
1.4b	0	1,0	0	0,0	0	0,4	0	0,6	0	0,1
<b>1b</b>	<b>0</b>	<b>10,2</b>	<b>0</b>	<b>0,1</b>	<b>0</b>	<b>0,4</b>	<b>0</b>	<b>6,5</b>	<b>0</b>	<b>1,4</b>
2.1a	63	3 129,8	19	1 939,0	2	10,0	38	1 090,0	20	307,3
<b>2a</b>	<b>63</b>	<b>3 129,8</b>	<b>19</b>	<b>1 939,0</b>	<b>2</b>	<b>10,0</b>	<b>38</b>	<b>1 090,0</b>	<b>20</b>	<b>307,3</b>
2.1b	0	50,7	0	31,4	0	0,2	0	17,6	0	5,0
<b>2b</b>	<b>0</b>	<b>50,7</b>	<b>0</b>	<b>31,4</b>	<b>0</b>	<b>0,2</b>	<b>0</b>	<b>17,6</b>	<b>0</b>	<b>5,0</b>
3.1a	54	2 264,2	3	45,7	0	0,0	51	2 054,6	25	528,6
3.2a	2	541,2	0	0,0	0	0,0	2	141,7	0	0,0
<b>3a</b>	<b>56</b>	<b>2 805,4</b>	<b>3</b>	<b>45,7</b>	<b>0</b>	<b>0,0</b>	<b>53</b>	<b>2 196,3</b>	<b>25</b>	<b>528,6</b>
3.1b	0	36,8	0	0,7	0	0,0	0	33,4	0	8,6
3.2b	0	8,8	0	0,0	0	0,0	0	2,3	0	0,0
<b>3b</b>	<b>0</b>	<b>45,6</b>	<b>0</b>	<b>0,7</b>	<b>0</b>	<b>0,0</b>	<b>0</b>	<b>35,7</b>	<b>0</b>	<b>8,6</b>
4.1a	5	931,0	0	0,0	1	393,9	4	301,5	0	0,0
4.2a	2	93,6	0	0,0	0	0,0	1	5,0	0	0,0
<b>4a</b>	<b>7</b>	<b>1 024,5</b>	<b>0</b>	<b>0,0</b>	<b>1</b>	<b>393,9</b>	<b>5</b>	<b>306,5</b>	<b>0</b>	<b>0,0</b>
4.1b	0	15,2	0	0,0	0	6,4	0	4,9	0	0,0
4.2b	0	1,5	0	0,0	0	0,0	0	0,1	0	0,0
<b>4b</b>	<b>0</b>	<b>16,8</b>	<b>0</b>	<b>0,0</b>	<b>0</b>	<b>6,4</b>	<b>0</b>	<b>5,0</b>	<b>0</b>	<b>0,0</b>
Cíl 1	144	7 615,6	23	1 992,1	7	429,5	109	4 010,7	48	926,4
Cíl 2	0	123,2	0	32,3	0	7,0	0	64,8	0	15,0
<b>OP TP</b>	<b>144</b>	<b>7 738,8</b>	<b>23</b>	<b>2 024,3</b>	<b>7</b>	<b>436,5</b>	<b>109</b>	<b>4 075,5</b>	<b>48</b>	<b>941,4</b>

Poznámka:

- Počet podaných projektových žádostí je vzhledem k vícečlivosti programu uveden pouze u oblastí podpory vztahující se k cíli Konvergence (a). V oblastech podpory náležících k cíli Regionální konkurenceschopnost a zaměstnanost (b) je počet nulový. - K datu generování je u OP TP evidováno 5 nedokončených projektů v celkové hodnotě 173,1 mil. Kč.

Zdroj: MSC2007 – 7. 3. 2012

**Tab. 51 - Údaje o stavu čerpání finančních prostředků OP Technická pomoc (EU a národní zdroje)**

Prioritní osa / Oblast podpory	Celková alokace podpory 2007–2013	Podané žádosti		Projekty s vydaným Rozhodnutím / podepsanou Smlouvou		Proplacené prostředky příjemcům		Prostředky v souhrnných žádostech zaúčtovaných PCO		Certifikované výdaje předložené EK	
		v mil. Kč	v mil. Kč	%	v mil. Kč	%	v mil. Kč	%	v mil. Kč	%	v mil. Kč
-	a	b	b/a	c	c/a	d	d/a	e	e/a	f	f/a
1.1a	428,2	479,6	112,0	277,7	64,8	57,4	13,4	57,4	13,4	54,2	12,7
1.2a	75,9	98,4	129,7	87,9	115,8	35,8	47,2	30,1	39,7	29,8	39,3
1.3a	50,9	12,8	25,1	12,8	25,1	2,9	5,7	2,9	5,7	2,5	4,9
1.4a	112,0	65,1	58,1	39,4	35,2	1,5	1,4	1,5	1,4	1,2	1,0
<b>1a</b>	<b>667,0</b>	<b>655,9</b>	<b>98,3</b>	<b>417,8</b>	<b>62,6</b>	<b>97,7</b>	<b>14,6</b>	<b>92,0</b>	<b>13,8</b>	<b>87,6</b>	<b>13,1</b>
1.1b	6,4	7,4	116,0	4,3	67,2	0,9	14,0	0,9	14,0	0,8	13,2
1.2b	1,3	1,5	120,5	1,4	107,5	0,6	45,4	0,5	38,5	0,5	38,1
1.3b	0,9	0,2	22,0	0,2	22,0	0,0	5,0	0,0	5,0	0,0	4,3
1.4b	1,8	1,0	56,3	0,6	34,1	0,0	1,3	0,0	1,3	0,0	1,0
<b>1b</b>	<b>10,4</b>	<b>10,2</b>	<b>98,1</b>	<b>6,5</b>	<b>62,5</b>	<b>1,5</b>	<b>14,9</b>	<b>1,5</b>	<b>14,0</b>	<b>1,4</b>	<b>13,4</b>
2.1a	1 430,7	3 129,8	218,8	1 090,0	76,2	356,8	24,9	348,3	24,3	338,8	23,7
<b>2a</b>	<b>1 430,7</b>	<b>3 129,8</b>	<b>218,8</b>	<b>1 090,0</b>	<b>76,2</b>	<b>356,8</b>	<b>24,9</b>	<b>348,3</b>	<b>24,3</b>	<b>338,8</b>	<b>23,7</b>
2.1b	23,2	50,7	218,8	17,6	76,2	5,8	24,9	5,6	24,3	5,5	23,7
<b>2b</b>	<b>23,2</b>	<b>50,7</b>	<b>218,8</b>	<b>17,6</b>	<b>76,2</b>	<b>5,8</b>	<b>24,9</b>	<b>5,6</b>	<b>24,3</b>	<b>5,5</b>	<b>23,7</b>
3.1a	2 096,1	2 264,2	108,0	2 054,6	98,0	622,4	29,7	622,4	29,7	523,5	25,0
3.2a	163,3	541,2	331,5	141,7	86,8	1,2	0,7	1,2	0,7	1,2	0,7
<b>3a</b>	<b>2 259,4</b>	<b>2 805,4</b>	<b>124,2</b>	<b>2 196,3</b>	<b>97,2</b>	<b>623,6</b>	<b>27,6</b>	<b>623,5</b>	<b>27,6</b>	<b>524,7</b>	<b>23,2</b>
3.1b	33,9	36,8	108,7	33,4	98,6	10,1	29,8	10,1	29,8	8,5	25,1
3.2b	2,9	8,8	302,7	2,3	79,3	0,0	0,6	0,0	0,6	0,0	0,6
<b>3b</b>	<b>36,8</b>	<b>45,6</b>	<b>124,0</b>	<b>35,7</b>	<b>97,1</b>	<b>10,1</b>	<b>27,5</b>	<b>10,1</b>	<b>27,5</b>	<b>8,5</b>	<b>23,2</b>
4.1a	1 226,0	931,0	75,9	301,5	24,6	217,0	17,7	217,0	17,7	216,9	17,7
4.2a	40,1	93,6	233,3	5,0	12,5	1,7	4,3	1,7	4,3	1,7	4,3
<b>4a</b>	<b>1 266,1</b>	<b>1 024,5</b>	<b>80,9</b>	<b>306,5</b>	<b>24,2</b>	<b>218,7</b>	<b>17,3</b>	<b>218,7</b>	<b>17,3</b>	<b>218,6</b>	<b>17,3</b>
4.1b	19,9	15,2	76,7	4,9	24,8	3,5	17,9	3,5	17,9	3,5	17,9
4.2b	0,9	1,5	164,5	0,1	8,8	0,0	3,0	0,0	3,0	0,0	3,0
<b>4b</b>	<b>20,8</b>	<b>16,8</b>	<b>80,6</b>	<b>5,0</b>	<b>24,1</b>	<b>3,6</b>	<b>17,2</b>	<b>3,6</b>	<b>17,2</b>	<b>3,6</b>	<b>17,2</b>
Cíl 1	5 623,2	7 615,6	135,4	4 010,7	71,3	1 296,7	23,1	1 282,5	22,8	1 169,8	20,8
Cíl 2	91,1	123,2	135,2	64,8	71,2	21,0	23,1	20,8	22,8	19,0	20,8
<b>OP TP</b>	<b>5 714,3</b>	<b>7 738,8</b>	<b>135,4</b>	<b>4 075,5</b>	<b>71,3</b>	<b>1 317,8</b>	<b>23,1</b>	<b>1 303,3</b>	<b>22,8</b>	<b>1 188,7</b>	<b>20,8</b>

Poznámka:

- Měnový kurz: 1 EUR = 24,9 CZK - měsíční kurz převzatý z MSC2007, „Prostředky v souhrnných žádostech zaúčtovaných PCO“ a „Certifikované výdaje předložené EK“ jsou přepočteny kurzem v době zaúčtování v IS Viola, tj. kurz není shodný s aktuálním měsíčním kurzem. Zdroj: MSC2007 – 3. 2. 2012

Zdroj: MSC2007 – 7. 3. 2012

## 6.B STAV REGIONÁLNÍCH OPERAČNÍCH PROGRAMŮ CÍLE 1

### REGIONÁLNÍ OPERAČNÍ PROGRAM REGIONU SOUDRŽNOSTI SEVEROZÁPAD

Tento program je zaměřen na regeneraci a rozvoj měst a oživení venkovských oblastí, na zlepšení dopravního a hospodářského napojení regionu na sousední regiony a na využití přírodního a kulturního potenciálu pro udržitelný rozvoj cestovního ruchu. ROP Severozápad je financován z ERDF.

Z územního hlediska jsou intervence ROP Severozápad zaměřeny na Karlovarský a Ústecký kraj.

Úlohu řídicího orgánu zastává Regionální rada regionu soudržnosti Severozápad se sídlem v Ústí nad Labem. Podrobnější informace jsou uvedeny na internetových stránkách [www.nuts2severozapad.cz](http://www.nuts2severozapad.cz).

*Tab. 52 - Struktura ROP Severozápad*

Číslo prioritní osy / oblasti podpory	Název prioritní osy / oblasti podpory	Podíl na celkové alokaci v %
<b>1</b>	<b>Regenerace a rozvoj měst</b>	<b>39,9</b>
1.1	Podpora rozvojových pólů regionu	16,7
1.2	Podpora revitalizace a regenerace středních a malých měst	10,1
1.3	Infrastruktura v oblasti rozvoje lidských zdrojů	12,7
<b>2</b>	<b>Integrovaná podpora místního rozvoje</b>	<b>4,3</b>
2.1	Budování kapacity pro místní rozvoj, informovanost a osvěta veřejnosti	0,4
2.2	Investice pro zlepšení fyzické infrastruktury	3,8
<b>3</b>	<b>Dostupnost a dopravní obslužnost</b>	<b>34,8</b>
3.1	Rozvoj dopravní infrastruktury regionálních a nadregionálního významu	24,4
3.2	Rozvoj dopravní obslužnosti v regionu	10,7
<b>4</b>	<b>Udržitelný rozvoj cestovního ruchu</b>	<b>18,7</b>
4.1	Budování a rozvoj atraktivit a infrastruktury v cestovním ruchu	11,7
4.2	Zlepšování kvality a nabídky ubytovacích a stravovacích zařízení	5,7
4.3	Podpora marketingu a tvorby rozvoje produktů cestovního ruchu	1,3
<b>5</b>	<b>Technická asistence</b>	<b>2,6</b>
5.1	Podpora implementace ROP Severozápad	2,4
5.2	Podpora rozvoje absorpční kapacity a publicity	0,2

Zdroj: Programový dokument ROP Severozápad

## Realizace ROP Severozápad

*Od počátku programového období bylo k 7. březnu 2012 podáno celkem 977 žádostí v hodnotě 38,4 mld. Kč (171,4 % z celkové alokace). S příjemci bylo podepsáno 309 Smluv o poskytnutí dotace v hodnotě 17,9 mld. Kč (80,0 % z celkové alokace). Ke stejnému datu byly příjemcům na jejich účty proplaceny finanční prostředky ve výši 10,7 mld. Kč, to znamená 47,7 % z celkové alokace a certifikovány byly výdaje ve výši 5,5 mld. Kč (24,5 % z celkové alokace).*

## Podané žádosti

V průběhu měsíce února 2012 nebyly na Úřad Regionální rady regionu soudržnosti Severozápad předloženy žádné nové žádosti.

Celkem bylo do regionálního operačního programu podáno 977 žádostí s požadavkem na dotaci ve výši 38,4 mld. Kč. Tato částka převyšuje celkovou alokaci operačního programu, a to o téměř 71,4 %.

K 7. březnu 2012 bylo **vyřazeno z administrace** celkem 631 žádostí v celkové hodnotě 18,6 mld. Kč. Z celkového počtu podaných žádostí tak byla vyřazena více než polovina žádostí, přesněji 64,6 %.

## Projekty s podepsanou Smlouvou o poskytnutí dotace

S příjemci bylo dosud podepsáno 309 Smluv v hodnotě 17,9 mld. Kč. Jde o částku, která z celkové alokace operačního programu tvoří 80,0 %. V současné době rozdíl mezi celkovou alokací na operační program a výši schválené dotace tvoří v přepočtu 4,5 mld. Kč (20,0 % z celkové alokace na operační program). Nejedná se však o volné disponibilní prostředky, protože dalších 25 žádostí v hodnotě 964,1 mil. Kč se nachází ve schvalovacím procesu.

## Proplacené prostředky příjemcům

Řídící orgán dosud proplatil příjemcům prostředky ve výši 10,7 mld. Kč. Znamená to tedy, že za uplynulý měsíc (únor 2012) byly proplaceny prostředky ve výši 83,1 mil. Kč. V porovnání s celkovou alokací na regionální operační program hodnota proplacených prostředků zaujímá 47,7 %. Z celkové schválené dotace byla příjemcům proplacena více než polovina prostředků, přesněji 59,6 %.

K 7. březnu 2012 bylo **finančně ukončeno** celkem 167 projektů v hodnotě 8,2 mld. Kč (tj. 54,0 % z celkového počtu schválených projektů). Ve srovnání s předchozím měsícem (leden 2012) byly finančně ukončeny další 2 projekty.

## Certifikované výdaje předložené Evropské komisi

Ve stavu certifikované výdaje předložené Evropské komisi nedošlo za únor 2012 ke změně. Hodnota certifikovaných výdajů za celý operační program je ve výši 5,5 mld. Kč, to je 24,5 % z celkové alokace na operační program. U tohoto operačního programu je od března 2011 pozastavena certifikace ze strany PCO.



**Prostředky uvedené v souhrnných žádostech zaúčtovaných PCO** jsou ve výši 9,7 mld. Kč, tj. 43,5 % z celkové alokace na operační program. Ve srovnání s minulým měsícem (leden 2012) se tato hodnota nezměnila.

Tab. 53 - Údaje o projektech ROP Severozápad (EU a národní zdroje)

Prioritní osa / Oblast podpory	Podané žádosti		Žádosti vyřazené z administrace		Žádosti ve schvalovacím procesu		Projekty s vydaným Rozhodnutím / podepsanou Smlouvou		Finančně ukončené projekty	
	počet a	mil. Kč b	počet c	mil. Kč d	počet e	mil. Kč f	počet g	mil. Kč h	počet i	mil. Kč j
-	od počátku období		od počátku období		aktuální stav		od počátku období		od počátku období	
1.1	42	3 866,7	9	363,8	3	73,5	29	3 198,3	11	1 453,1
1.2	170	8 225,1	119	5 928,0	0	0,0	51	2 267,8	34	1 639,4
1.3	42	3 849,8	17	1 309,1	1	37,0	23	2 336,6	12	778,7
<b>1</b>	<b>254</b>	<b>15 941,6</b>	<b>145</b>	<b>7 600,8</b>	<b>4</b>	<b>110,5</b>	<b>103</b>	<b>7 802,7</b>	<b>57</b>	<b>3 871,2</b>
2.1	53	181,4	26	94,6	0	0,0	26	80,9	12	31,3
2.2	217	5 063,2	184	4 242,6	0	0,0	33	807,2	24	627,8
<b>2</b>	<b>270</b>	<b>5 244,6</b>	<b>210</b>	<b>4 337,2</b>	<b>0</b>	<b>0,0</b>	<b>59</b>	<b>888,0</b>	<b>36</b>	<b>659,1</b>
3.1	15	4 224,0	3	890,2	0	0,0	12	3 266,6	10	2 321,4
3.2	19	3 001,6	4	219,1	5	592,1	10	2 041,2	2	171,4
<b>3</b>	<b>34</b>	<b>7 225,6</b>	<b>7</b>	<b>1 109,4</b>	<b>5</b>	<b>592,1</b>	<b>22</b>	<b>5 307,8</b>	<b>12</b>	<b>2 492,8</b>
4.1	146	5 646,2	104	3 213,7	11	247,6	30	2 098,1	9	451,1
4.2	116	3 230,0	76	2 049,3	0	0,0	34	1 068,8	15	326,4
4.3	140	558,4	85	290,4	5	13,9	48	233,3	29	79,6
<b>4</b>	<b>402</b>	<b>9 434,6</b>	<b>265</b>	<b>5 553,4</b>	<b>16</b>	<b>261,5</b>	<b>112</b>	<b>3 400,1</b>	<b>53</b>	<b>857,1</b>
5.1	8	474,0	0	0,0	0	0,0	8	473,9	6	300,4
5.2	9	59,1	4	12,8	0	0,0	5	46,3	3	32,3
<b>5</b>	<b>17</b>	<b>533,2</b>	<b>4</b>	<b>12,8</b>	<b>0</b>	<b>0,0</b>	<b>13</b>	<b>520,2</b>	<b>9</b>	<b>332,8</b>
<b>ROP SZ</b>	<b>977</b>	<b>38 379,5</b>	<b>631</b>	<b>18 613,7</b>	<b>25</b>	<b>964,1</b>	<b>309</b>	<b>17 918,8</b>	<b>167</b>	<b>8 212,9</b>

Poznámka:

- K datu generování je u ROP Severozápad vedeno 12 nedokončených projektů v celkové hodnotě 991,7 mil. Kč.

Zdroj: MSC2007 – 7. 3. 2012

Tab. 54 - Údaje o stavu čerpání finančních prostředků ROP Severozápad (EU a národní zdroje)

Prioritní osa / Oblast podpory	Celková alokace podpory 2007–2013	Podané žádosti		Projekty s vydaným Rozhodnutím / podepsanou Smlouvou		Proplacené prostředky příjemcům		Prostředky v souhrnných žádostech zaúčtovaných PCO		Certifikované výdaje předložené EK	
		mil. Kč	mil. Kč	%	mil. Kč	%	mil. Kč	%	mil. Kč	%	mil. Kč
-	A	b	b/a	c	c/a	d	d/a	e	e/a	f	f/a
1.1	3 746,2	3 866,7	103,2	3 198,3	85,4	1 995,9	53,3	1 995,9	53,3	725,7	19,4
1.2	2 265,0	8 225,1	363,1	2 267,8	100,1	1 617,2	71,4	1 579,1	69,7	983,5	43,4
1.3	2 831,9	3 849,8	135,9	2 336,6	82,5	1 398,0	49,4	812,9	28,7	155,2	5,5
<b>1</b>	<b>8 843,1</b>	<b>15 941,6</b>	<b>180,3</b>	<b>7 802,7</b>	<b>88,2</b>	<b>5 011,0</b>	<b>56,7</b>	<b>4 387,9</b>	<b>49,6</b>	<b>1 864,3</b>	<b>21,1</b>
2.1	95,4	181,4	190,1	80,9	84,7	28,5	29,9	28,5	29,9	8,2	8,6
2.2	861,9	5 063,2	587,4	807,2	93,6	671,9	78,0	671,9	78,0	396,0	45,9
<b>2</b>	<b>957,3</b>	<b>5 244,6</b>	<b>547,8</b>	<b>888,0</b>	<b>92,8</b>	<b>700,4</b>	<b>73,2</b>	<b>700,4</b>	<b>73,2</b>	<b>404,1</b>	<b>42,2</b>
3.1	5 476,7	4 224,0	77,1	3 266,6	59,6	2 418,9	44,2	2 418,9	44,2	1 870,5	34,2
3.2	2 333,8	3 001,6	128,6	2 041,2	87,5	259,0	11,1	259,0	11,1	0,0	0,0
<b>3</b>	<b>7 810,5</b>	<b>7 225,6</b>	<b>92,5</b>	<b>5 307,8</b>	<b>68,0</b>	<b>2 677,9</b>	<b>34,3</b>	<b>2 677,9</b>	<b>34,3</b>	<b>1 870,5</b>	<b>23,9</b>
4.1	2 611,4	5 646,2	216,2	2 098,1	80,3	1 051,7	40,3	1 051,7	40,3	835,1	32,0
4.2	1 276,9	3 230,0	253,0	1 068,8	83,7	632,8	49,6	591,6	46,3	317,8	24,9
4.3	292,6	558,4	190,8	233,3	79,7	92,1	31,5	89,6	30,6	42,2	14,4
<b>4</b>	<b>4 181,0</b>	<b>9 434,6</b>	<b>225,7</b>	<b>3 400,1</b>	<b>81,3</b>	<b>1 776,5</b>	<b>42,5</b>	<b>1 732,9</b>	<b>41,4</b>	<b>1 195,1</b>	<b>28,6</b>
5.1	543,0	474,0	87,3	473,9	87,3	464,0	85,4	224,0	41,3	148,6	27,4
5.2	52,9	59,1	111,7	46,3	87,5	46,3	87,5	21,1	39,9	13,4	25,3
<b>5</b>	<b>595,9</b>	<b>533,2</b>	<b>89,5</b>	<b>520,2</b>	<b>87,3</b>	<b>510,3</b>	<b>85,6</b>	<b>245,1</b>	<b>41,1</b>	<b>162,0</b>	<b>27,2</b>
<b>ROP SZ</b>	<b>22 387,8</b>	<b>38 379,5</b>	<b>171,4</b>	<b>17 918,8</b>	<b>80,0</b>	<b>10 676,1</b>	<b>47,7</b>	<b>9 744,1</b>	<b>43,5</b>	<b>5 496,0</b>	<b>24,5</b>

Poznámka:

- Měnový kurz: 1 EUR = 24,9 CZK - měsíční kurz převzatý z MSC2007, „Prostředky v souhrnných žádostech zaúčtovaných PCO“ a „Certifikované výdaje předložené EK“ jsou přepočteny kurzem v době zaúčtování v IS Viola, tj. kurz není shodný s aktuálním měsíčním kurzem.

Zdroj: MSC2007 – 7. 3. 2012

## REGIONÁLNÍ OPERAČNÍ PROGRAM REGIONU SOUDRŽNOSTI MORAVSKOSLEZSKO

Tento ROP je zaměřen na zvýšení kvality regionálních komunikací, vytváření příznivých podmínek pro pěší a cyklistickou dopravu, zlepšení kvality života obyvatel a atraktivity regionů pro investory a návštěvníky stejně jako na zlepšování podmínek obyvatelstva pro práci i volný čas. ROP Moravskosleszsko je financován z ERDF.

Z územního hlediska jsou intervence ROP Moravskosleszsko zaměřeny na celý region soudržnosti Moravskosleszsko.

Úlohu řídicího orgánu zastává Regionální rada regionu soudržnosti Moravskosleszsko se sídlem v Ostravě. Další informace jsou uvedeny na internetových stránkách [www.rr-moravskosleszsko.cz](http://www.rr-moravskosleszsko.cz).

**Tab. 55 - Struktura ROP Moravskosleszsko**

Číslo prioritní osy / oblasti / podoblasti podpory	Název prioritní osy / oblasti / podoblasti podpory	Podíl na celkové alokaci v %
<b>1</b>	<b>Regionální infrastruktura a dostupnost</b>	<b>41,1</b>
1.1/1.1.1	Regionální infrastruktura a dostupnost/Výstavba, modernizace a rekonstrukce komunikací II. a III. Třídy	18,9
1.1/1.1.2	Regionální infrastruktura a dostupnost/Bezpečnost na komunikacích, cyklo a pěší doprava	
1.2	Rozvoj a dostupnost letiště Ostrava	8,7
1.3/1.3.1	Rozvoj dopravní obslužnosti/Integrace veřejné dopravy a rozvoj její infrastruktury	10,4
1.3/1.3.2	Rozvoj dopravní obslužnosti/Pořízení dopravních prostředků veřejné dopravy včetně specifického vozového parku	
1.4	Infrastruktura integrovaného záchranného systému a krizového řízení	3,1
<b>2</b>	<b>Podpora prosperity regionu</b>	<b>25,5</b>
2.1/2.1.1	Infrastruktura veřejných služeb/Rozvoj infrastruktury pro vzdělávání	12,4
2.1/2.1.2	Infrastruktura veřejných služeb/Rozvoj infrastruktury sociálních služeb	
2.1/2.1.3	Infrastruktura veřejných služeb/Podpora zajištění efektivnosti a dostupnosti poskytování zdravotnických služeb	
2.1/2.1.4	Infrastruktura veřejných služeb/Podpora rozvoje veřejných informačních služeb poskytovaných knihovnami	
2.2/2.2.1	Rozvoj cestovního ruchu/Výstavba, revitalizace a modernizace turistické infrastruktury, doprovodných služeb a atraktivit cestovního ruchu	8,3
2.2/2.2.2	Rozvoj cestovního ruchu/Rozvoj a zvyšování úrovně ubytovacích zařízení	
2.2/2.2.3	Rozvoj cestovního ruchu/Zvýšení kvality turistických informačních center	
2.2/2.2.4	Rozvoj cestovního ruchu/Organizace a kooperace v cestovním ruchu	
2.3	Podpora využívání brownfields	3,9
2.4	Marketing regionu	0,9
<b>3</b>	<b>Rozvoj měst</b>	<b>23,2</b>
3.1	Rozvojové póly regionu	14,6
3.2	Subregionální centra	8,6
<b>4</b>	<b>Rozvoj venkova</b>	<b>6,8</b>
4.1	Rozvoj venkova	6,8
<b>5</b>	<b>Technická asistence</b>	<b>3,4</b>
5.1	Implementace operačního programu	3,2
5.2	Podpora absorpční kapacity	0,2

Zdroj: Programový dokument ROP Moravskosleszsko

## Realizace ROP Moravskoslezsko

*Od počátku programového období k 7. březnu 2012 bylo na řídicí orgán ROP Moravskoslezsko podáno celkem 1 334 žádostí v hodnotě 32,0 mld. Kč (149,1 % z celkové alokace). S příjemci bylo podepsáno 580 Smluv o poskytnutí dotace v celkové hodnotě 15,0 mld. Kč (69,9 % z celkové alokace). Ke stejnému datu bylo příjemcům na jejich účty proplaceno 8,3 mld. Kč (38,5 % z celkové alokace) a certifikovány byly výdaje ve výši 6,4 mld. Kč, to znamená 29,7 % z celkové alokace.*

### Podané žádosti

Zvýšení celkového počtu podaných žádostí v průběhu měsíce února 2012 nastalo vlivem podání 85 žádostí s finančním požadavkem 2,1 mld. Kč na Úřad Regionální rady regionu soudržnosti Moravskoslezsko. Jednalo se o nové žádosti, které byly registrovány v oblasti podpory 2.1 (5 žádostí), 2.3 (4 žádostí) a 3.2 (76 žádostí).

Do 7. března 2012 žadatelé podali na řídicí orgán celkem 1 334 žádostí. Celkový objem požadované dotace dosáhl k tomuto datu výše 32,0 mld. Kč, to je o 49,1 % více než celková alokace na operační program.

K 7. březnu 2012 bylo **vyřazeno z administrace** celkem 562 žádostí v celkové hodnotě 10,5 mld. Kč. Z celkového počtu podaných žádostí tak bylo vyřazeno 42,1 % žádostí.

### Projekty s podepsanou Smlouvou o poskytnutí dotace

Od počátku programového období řídicí orgán uzavřel Smlouvy s 580 příjemci. Celková výše schválené dotace dosáhla částky 15,0 mld. Kč, což je v porovnání s celkovou alokací na operační program 69,9 %. V současné době rozdíl mezi celkovou alokací na operační program a výší schválené dotace tvoří v přepočtu 6,5 mld. Kč (30,1 % z celkové alokace operačního programu). Nejedná se však o volné disponibilní prostředky, protože dalších 188 žádostí v hodnotě 5,8 mld. Kč se nachází ve schvalovacím procesu.

### Proplacené prostředky příjemcům

Řídicí orgán dosud proplatil příjemcům 8,3 mld. Kč, to je o 408,8 mil. Kč více než v předchozím měsíci (leden 2012). Tato částka tvoří 38,5 % z celkové alokace operačního programu. Z celkové schválené dotace byla příjemcům proplacena polovina prostředků, přesněji 55,1 %.

Nárůst ve srovnání s předchozím měsícem (leden 2012) byl zaznamenán také v případě **finančně ukončených projektů**. V průběhu února 2012 přibylo dalších 13 finančně ukončených projektů v hodnotě 235,3 mil. Kč. V rámci ROP Moravskoslezsko bylo k 7. březnu 2012 finančně ukončeno celkem 353 projektů s finančním objemem 6,4 mld. Kč (tj. 60,8 % z celkového počtu schválených projektů).

## **Certifikované výdaje předložené Evropské komisi**

Certifikované výdaje předložené Evropské komisi k 7. březnu 2012 dosahují výše 6,4 mld. Kč (29,7 % z celkové alokace). V porovnání s předchozím měsícem (leden 2012) se tato hodnota nezměnila.

**Prostředky uvedené v souhrnných žádostech zaúčtovaných PCO** jsou ve výši 8,0 mld. Kč, tj. 37,2 % z celkové alokace na operační program a ve srovnání s minulým měsícem (leden 2012) se tato hodnota zvýšila o 287,9 mil. Kč, tj. o 3,7 %.

Tab. 56 - Údaje o projektech ROP Moravskoslezsko (EU a národní zdroje)

Prioritní osa / Oblast podpory	Podané žádosti		Žádosti vyřazené z administrace		Žádosti ve schvalovacím procesu		Projekty s vydaným Rozhodnutím / podepsanou Smlouvou		Finančně ukončené projekty	
	počet	mil. Kč	počet	mil. Kč	počet	mil. Kč	počet	mil. Kč	počet	mil. Kč
-	a	b	c	d	e	f	g	h	i	j
-	od počátku období		od počátku období		aktuální stav		od počátku období		od počátku období	
1.1	92	4 664,4	29	413,8	22	1 422,6	41	2 617,2	23	1 189,5
1.2	4	690,7	0	0,0	0	0,0	4	684,1	1	75,0
1.3	18	3 335,3	1	93,3	3	386,7	14	2 499,0	1	60,0
1.4	2	690,1	0	0,0	0	0,0	2	690,1	2	690,1
<b>1</b>	<b>116</b>	<b>9 380,5</b>	<b>30</b>	<b>507,1</b>	<b>25</b>	<b>1 809,3</b>	<b>61</b>	<b>6 490,5</b>	<b>27</b>	<b>2 014,5</b>
2.1	184	4 220,3	49	1 798,0	24	999,3	111	1 398,7	77	425,5
2.2	211	3 504,9	123	2 058,6	20	143,8	65	1 200,0	21	300,2
2.3	39	1 120,3	7	233,1	15	203,8	17	653,0	8	562,8
2.4	6	184,0	0	0,0	2	20,6	4	163,1	1	30,1
<b>2</b>	<b>440</b>	<b>9 029,5</b>	<b>179</b>	<b>4 089,6</b>	<b>61</b>	<b>1 367,5</b>	<b>197</b>	<b>3 414,8</b>	<b>107</b>	<b>1 318,6</b>
3.1	40	2 815,5	1	116,4	11	1 020,4	28	1 717,9	13	879,4
3.2	291	4 901,1	94	1 999,2	84	1 509,0	113	1 361,6	57	680,0
<b>3</b>	<b>331</b>	<b>7 716,6</b>	<b>95</b>	<b>2 115,5</b>	<b>95</b>	<b>2 529,5</b>	<b>141</b>	<b>3 079,5</b>	<b>70</b>	<b>1 559,4</b>
4.1	431	5 329,8	258	3 761,8	7	80,8	166	1 475,6	138	1 152,6
<b>4</b>	<b>431</b>	<b>5 329,8</b>	<b>258</b>	<b>3 761,8</b>	<b>7</b>	<b>80,8</b>	<b>166</b>	<b>1 475,6</b>	<b>138</b>	<b>1 152,6</b>
5.1	7	582,2	0	0,0	0	0,0	7	564,3	5	375,3
5.2	9	8,3	0	0,0	0	0,0	8	7,7	6	2,7
<b>5</b>	<b>16</b>	<b>590,5</b>	<b>0</b>	<b>0,0</b>	<b>0</b>	<b>0,0</b>	<b>15</b>	<b>572,0</b>	<b>11</b>	<b>378,0</b>
<b>ROP MS</b>	<b>1 334</b>	<b>32 046,9</b>	<b>562</b>	<b>10 474,1</b>	<b>188</b>	<b>5 787,0</b>	<b>580</b>	<b>15 032,4</b>	<b>353</b>	<b>6 423,2</b>

Poznámka:

- K datu generování jsou u ROP MS vedeny 4 nedokončené projekty v celkové hodnotě 85,4 mil. Kč..

Zdroj: MSC2007 – 7. 3. 2012

**Tab. 57 - Údaje o stavu čerpání finančních prostředků ROP Moravskoslezsko (EU a národní zdroje)**

Prioritní osa / Oblast podpory	Celková alokace podpory 2007–2013	Podané žádosti		Projekty s vydaným Rozhodnutím / podepsanou Smlouvou		Proplacené prostředky příjemcům		Prostředky v souhrnných žádostech zaúčtovaných PCO		Certifikované výdaje předložené EK	
		mil. Kč	mil. Kč	%	mil. Kč	%	mil. Kč	%	mil. Kč	%	mil. Kč
-	A	b	b/a	c	c/a	d	d/a	e	e/a	f	f/a
1.1	4 102,4	4 664,4	113,7	2 617,2	63,8	1 483,0	36,2	1 483,0	36,2	1 125,0	27,4
1.2	1 873,3	690,7	36,9	684,1	36,5	264,9	14,1	264,9	14,1	244,5	13,1
1.3	2 224,7	3 335,3	149,9	2 499,0	112,3	521,4	23,4	521,4	23,4	300,6	13,5
1.4	673,0	690,1	102,5	690,1	102,5	676,7	100,5	676,7	100,5	553,9	82,3
<b>1</b>	<b>8 873,4</b>	<b>9 380,5</b>	<b>105,7</b>	<b>6 490,5</b>	<b>73,1</b>	<b>2 946,0</b>	<b>33,2</b>	<b>2 946,0</b>	<b>33,2</b>	<b>2 224,0</b>	<b>25,1</b>
2.1	2 653,4	4 220,3	159,1	1 398,7	52,7	540,7	20,4	540,7	20,4	392,6	14,8
2.2	1 777,8	3 504,9	197,1	1 200,0	67,5	662,4	37,3	643,9	36,2	494,1	27,8
2.3	822,5	1 120,3	136,2	653,0	79,4	564,5	68,6	564,5	68,6	550,8	67,0
2.4	198,4	184,0	92,8	163,1	82,2	61,8	31,1	61,8	31,1	61,8	31,1
<b>2</b>	<b>5 452,1</b>	<b>9 029,5</b>	<b>165,6</b>	<b>3 414,8</b>	<b>62,6</b>	<b>1 829,4</b>	<b>33,6</b>	<b>1 810,8</b>	<b>33,2</b>	<b>1 499,2</b>	<b>27,5</b>
3.1	3 135,3	2 815,5	89,8	1 717,9	54,8	993,1	31,7	981,3	31,3	679,7	21,7
3.2	1 849,7	4 901,1	265,0	1 361,6	73,6	827,5	44,7	817,6	44,2	649,6	35,1
<b>3</b>	<b>4 985,0</b>	<b>7 716,6</b>	<b>154,8</b>	<b>3 079,5</b>	<b>61,8</b>	<b>1 820,6</b>	<b>36,5</b>	<b>1 798,9</b>	<b>36,1</b>	<b>1 329,3</b>	<b>26,7</b>
4.1	1 479,1	5 329,8	360,4	1 475,6	99,8	1 148,1	77,6	1 148,1	77,6	1 044,2	70,6
<b>4</b>	<b>1 479,1</b>	<b>5 329,8</b>	<b>360,4</b>	<b>1 475,6</b>	<b>99,8</b>	<b>1 148,1</b>	<b>77,6</b>	<b>1 148,1</b>	<b>77,6</b>	<b>1 044,2</b>	<b>70,6</b>
5.1	673,6	582,2	86,4	564,3	83,8	531,4	78,9	287,8	42,7	287,8	42,7
5.2	35,7	8,3	23,3	7,7	21,7	4,5	12,5	2,1	5,8	2,1	5,8
<b>5</b>	<b>709,3</b>	<b>590,5</b>	<b>83,3</b>	<b>572,0</b>	<b>80,6</b>	<b>535,9</b>	<b>75,5</b>	<b>289,8</b>	<b>40,9</b>	<b>289,8</b>	<b>40,9</b>
<b>ROP MS</b>	<b>21 498,9</b>	<b>32 046,9</b>	<b>149,1</b>	<b>15 032,4</b>	<b>69,9</b>	<b>8 280,0</b>	<b>38,5</b>	<b>7 993,7</b>	<b>37,2</b>	<b>6 386,6</b>	<b>29,7</b>

Poznámka:

- Měnový kurz: 1 EUR = 24,9 CZK - měsíční kurz převzatý z MSC2007, „Prostředky v souhrnných žádostech zaúčtovaných PCO“ a „Certifikované výdaje předložené EK“ jsou přepočteny kurzem v době zaúčtování v IS Viola, tj. kurz není shodný s aktuálním měsíčním kurzem.

Zdroj: MSC2007 – 7. 3. 2012



## REGIONÁLNÍ OPERAČNÍ PROGRAM REGIONU SOUDRŽNOSTI JIHOVÝCHOD

Intervence tohoto ROP jsou zaměřeny na řešení problému regionu v oblastech podpory regionální a místní dopravní infrastruktury, rozvoje nemotorové dopravy a veřejné linkové dopravy, služeb cestovního ruchu, dalšího rozvoje městského a venkovského prostředí. ROP Jihovýchod je financován z ERDF.

Z územního hlediska jsou intervence ROP Jihovýchod zaměřeny na celý region soudržnosti Jihovýchod, tedy na kraj Vysočina a na Jihomoravský kraj.

Úlohu řídicího orgánu zastává Regionální rada regionu soudržnosti Jihovýchod se sídlem v Brně. Podrobnější informace jsou uvedeny na internetových stránkách [www.jihovychod.cz](http://www.jihovychod.cz).

**Tab. 58 - Struktura ROP Jihovýchod**

Číslo prioritní osy / oblasti podpory	Název prioritní osy / oblasti podpory	Podíl na celkové alokaci v %
<b>1</b>	<b>Dostupnost dopravy</b>	<b>49,5</b>
1.1	Rozvoj dopravní infrastruktury v regionu	36,0
1.2	Rozvoj dopravní obslužnosti a veřejné dopravy	5,9
1.3	Obnova vozového parku drážních vozidel hromadné přepravy osob	5,1
1.4	Rozvoj infrastruktury pro nemotorovou dopravu	2,5
<b>2</b>	<b>Rozvoj udržitelného cestovního ruchu</b>	<b>18,6</b>
2.1	Rozvoj infrastruktury pro cestovní ruch	16,8
2.2	Rozvoj služeb v cestovním ruchu	1,8
<b>3</b>	<b>Udržitelný rozvoj měst a venkovských obcí</b>	<b>28,6</b>
3.1	Rozvoj urbanizačních center	11,3
3.2	Rozvoj regionálních středisek	6,9
3.3	Rozvoj a stabilizace venkovských sídel	5,3
3.4	Veřejné služby regionálního významu	5,0
<b>4</b>	<b>Technická pomoc</b>	<b>3,3</b>
4.1	Aktivity spojené s realizací a řízením ROP JV	2,5
4.2	Podpora absorpční kapacity	0,8

Zdroj: Programový dokument ROP Jihovýchod

## Realizace ROP Jihovýchod

*Od počátku programového období bylo k 7. březnu 2012 podáno celkem 1 319 žádostí v hodnotě 33,8 mld. Kč (158,9 % z celkové alokace). S příjemci bylo podepsáno 579 Smluv o poskytnutí dotace v celkové výši 18,6 mld. Kč (87,2 % z celkové alokace). Ke stejnému datu bylo příjemcům na jejich účty proplaceno 12,2 mld. Kč (57,3 % z celkové alokace) a certifikovány byly výdaje ve výši 10,7 mld. Kč, což představuje 50,0 % z celkové alokace.*

### Podané žádosti

V průběhu měsíce února 2012 bylo na řídicí orgán podáno 15 nových žádostí v hodnotě 378,1 mil. Kč. Celkový počet podaných žádostí se zvýšil u oblasti podpory 1.2 (13 žádostí) a 3.1 (2 žádosti).

Celkový objem požadované dotace dosahuje k 7. březnu 2012 výše 33,8 mld. Kč a celkovou alokaci na ROP Jihovýchod přesahuje o 58,9 %.

K 7. březnu 2012 bylo **vyřazeno z administrace** celkem 670 žádostí v celkové hodnotě 13,1 mld. Kč. Z celkového počtu podaných žádostí tak byla vyřazena polovina žádostí, přesněji 50,8 %.

### Projekty s podepsanou Smlouvou o poskytnutí dotace

K 7. březnu 2012 řídicí orgán schválil dotaci na realizaci 579 projektů. Celková výše prostředků ve Smlouvách o poskytnutí dotace dosáhla hodnoty 18,6 mld. Kč, což je 87,2 % z celkové alokace na operační program. V současné době rozdíl mezi celkovou alokací na operační program a výši schválené dotace tvoří v přepočtu 2,7 mld. Kč (12,8 % z celkové alokace operačního programu). Nejedná se však o volně disponibilní prostředky, protože dalších 62 žádostí v hodnotě 2,1 mld. Kč se nachází ve schvalovacím procesu.

### Proplacené prostředky příjemcům

Řídicí orgán proplatil příjemcům k 7. březnu 2012 celkem 12,2 mld. Kč (tj. 57,3 % z celkové alokace na operační program). To je o 326,4 mil. Kč více než v minulém měsíci (leden 2012). Z celkové schválené dotace byla příjemcům proplacena více než polovina prostředků, přesněji 65,7 %.

K 7. březnu 2012 bylo **finančně ukončeno** celkem 429 projektů (to představuje 74,1 % ze všech schválených projektů) v hodnotě 11,4 mld. Kč. Ve srovnání s předchozím měsícem došlo ke zvýšení této částky o 645,9 mil. Kč.

### Certifikované výdaje předložené Evropské komisi

Certifikované výdaje předložené Evropské komisi dosahují k 7. březnu 2012 výše 10,7 mld. Kč (50,0 % z celkové alokace). Ve srovnání s předchozím měsícem se tato hodnota nezměnila.

**Prostředky uvedené v souhrnných žádostech zaúčtovaných PCO** jsou ve výši 11,7 mld. Kč, tj. 54,8 % z celkové alokace na operační program. Tato hodnota se v porovnání s daty z minulého měsíce (leden 2012) zvýšila o 50,2 mil. Kč.

**Tab. 59 - Údaje o projektech ROP Jihovýchod (EU a národní zdroje)**

Prioritní osa / Oblast podpory	Podané žádosti		Žádosti vyřazené z administrace		Žádosti ve schvalovacím procesu		Projekty s vydaným Rozhodnutím / podepsanou Smlouvou		Finančně ukončené projekty	
	počet	mil. Kč	počet	mil. Kč	počet	mil. Kč	počet	mil. Kč	počet	mil. Kč
-	a	b	c	d	e	f	g	h	i	j
-	od počátku období		od počátku období		aktuální stav		od počátku období		od počátku období	
1.1	109	7 469,8	6	447,8	11	653,5	92	6 183,4	68	4 477,8
1.2	61	1 557,5	14	257,8	14	374,7	33	907,8	24	625,5
1.3	4	1 010,8	0	0,0	0	0,0	4	1 480,4	2	767,7
1.4	70	1 102,9	40	584,0	0	0,0	30	495,9	25	341,4
<b>1</b>	<b>244</b>	<b>11 141,1</b>	<b>60</b>	<b>1 289,6</b>	<b>25</b>	<b>1 028,1</b>	<b>159</b>	<b>9 067,5</b>	<b>119</b>	<b>6 212,5</b>
2.1	318	7 257,8	186	4 068,7	5	490,6	121	2 554,3	72	993,9
2.2	191	653,4	110	311,8	0	0,0	80	330,1	51	182,4
<b>2</b>	<b>509</b>	<b>7 911,2</b>	<b>296</b>	<b>4 380,5</b>	<b>5</b>	<b>490,6</b>	<b>201</b>	<b>2 884,3</b>	<b>123</b>	<b>1 176,3</b>
3.1	69	2 057,6	8	230,4	13	183,7	48	1 604,9	25	444,9
3.2	134	4 858,2	64	3 061,9	7	100,2	63	1 696,0	60	1 575,4
3.3	326	4 924,5	238	3 940,2	11	194,6	77	789,4	77	789,4
3.4	28	2 174,3	3	104,9	1	100,3	23	1 849,5	20	1 034,4
<b>3</b>	<b>557</b>	<b>14 014,6</b>	<b>313</b>	<b>7 337,3</b>	<b>32</b>	<b>578,9</b>	<b>211</b>	<b>5 939,8</b>	<b>182</b>	<b>3 844,2</b>
4.1	4	498,8	0	0,0	0	0,0	4	498,8	3	98,8
4.2	5	245,8	1	74,2	0	0,0	4	171,6	2	24,3
<b>4</b>	<b>9</b>	<b>744,6</b>	<b>1</b>	<b>74,2</b>	<b>0</b>	<b>0,0</b>	<b>8</b>	<b>670,4</b>	<b>5</b>	<b>123,1</b>
<b>ROP JV</b>	<b>1 319</b>	<b>33 811,5</b>	<b>670</b>	<b>13 081,6</b>	<b>62</b>	<b>2 097,7</b>	<b>579</b>	<b>18 562,0</b>	<b>429</b>	<b>11 356,0</b>

Poznámka:

- K datu generování je u ROP JV vedeno 8 nedokončených projektů v hodnotě 62 mil. Kč.

Zdroj: MSC2007 – 7. 3. 2012

**Tab. 60 - Údaje o stavu čerpání finančních prostředků ROP Jihovýchod (EU a národní zdroje)**

Prioritní osa / Oblast podpory	Celková alokace podpory 2007–2013	Podané žádosti		Projekty s vydaným Rozhodnutím / podepsanou Smlouvou		Proplacené prostředky příjemcům		Prostředky v souhrnných žádostech zaúčtovaných PCO		Certifikované výdaje předložené EK	
		mil. Kč	mil. Kč	%	mil. Kč	%	mil. Kč	%	mil. Kč	%	mil. Kč
-	A	b	b/a	c	c/a	d	d/a	e	e/a	f	f/a
1.1	7 684,8	7 469,8	97,2	6 183,4	80,5	4 784,2	62,3	4 784,2	62,3	4 397,2	57,2
1.2	1 248,3	1 557,5	124,8	907,8	72,7	593,9	47,6	586,0	46,9	527,3	42,2
1.3	1 112,7	1 010,8	90,8	1 480,4	133,0	765,8	68,8	667,7	60,0	667,7	60,0
1.4	530,7	1 102,9	207,8	495,9	93,4	290,7	54,8	290,7	54,8	269,8	50,8
<b>1</b>	<b>10 576,6</b>	<b>11 141,1</b>	<b>105,3</b>	<b>9 067,5</b>	<b>85,7</b>	<b>6 434,6</b>	<b>60,8</b>	<b>6 328,7</b>	<b>59,8</b>	<b>5 862,0</b>	<b>55,4</b>
2.1	3 565,8	7 257,8	203,5	2 554,3	71,6	1 080,1	30,3	973,9	27,3	858,8	24,1
2.2	374,4	653,4	174,5	330,1	88,2	185,2	49,5	180,6	48,2	165,8	44,3
<b>2</b>	<b>3 940,2</b>	<b>7 911,2</b>	<b>200,8</b>	<b>2 884,3</b>	<b>73,2</b>	<b>1 265,3</b>	<b>32,1</b>	<b>1 154,5</b>	<b>29,3</b>	<b>1 024,6</b>	<b>26,0</b>
3.1	2 385,9	2 057,6	86,2	1 604,9	67,3	609,3	25,5	609,3	25,5	462,1	19,4
3.2	1 474,1	4 858,2	329,6	1 696,0	115,1	1 515,2	102,8	1 515,2	102,8	1 438,7	97,6
3.3	1 131,1	4 924,5	435,4	789,4	69,8	746,6	66,0	746,6	66,0	746,6	66,0
3.4	1 068,4	2 174,3	203,5	1 849,5	173,1	1 222,3	114,4	1 077,4	100,8	952,5	89,2
<b>3</b>	<b>6 059,4</b>	<b>14 014,6</b>	<b>231,3</b>	<b>5 939,8</b>	<b>98,0</b>	<b>4 093,4</b>	<b>67,6</b>	<b>3 948,5</b>	<b>65,2</b>	<b>3 599,9</b>	<b>59,4</b>
4.1	530,8	498,8	94,0	498,8	94,0	347,0	65,4	190,6	35,9	134,9	25,4
4.2	176,7	245,8	139,1	171,6	97,1	57,5	32,6	36,8	20,8	29,4	16,6
<b>4</b>	<b>707,5</b>	<b>744,6</b>	<b>105,2</b>	<b>670,4</b>	<b>94,8</b>	<b>404,6</b>	<b>57,2</b>	<b>227,4</b>	<b>32,1</b>	<b>164,3</b>	<b>23,2</b>
<b>ROP JV</b>	<b>21 283,7</b>	<b>33 811,5</b>	<b>158,9</b>	<b>18 562,0</b>	<b>87,2</b>	<b>12 198,0</b>	<b>57,3</b>	<b>11 659,0</b>	<b>54,8</b>	<b>10 650,8</b>	<b>50,0</b>

Poznámka:

- Měnový kurz: 1 EUR = 24,9 CZK - měsíční kurz převzatý z MSC2007, „Prostředky v souhrnných žádostech zaúčtovaných PCO“ a „Certifikované výdaje předložené EK“ jsou přepočteny kurzem v době zaúčtování v IS Viola, tj. kurz není shodný s aktuálním měsíčním kurzem.

Zdroj: MSC2007 – 7. 3. 2012

## REGIONÁLNÍ OPERAČNÍ PROGRAM REGIONU SOUDRŽNOSTI

### STŘEDNÍ MORAVA

Tento ROP podporuje zajištění efektivní, flexibilní a bezpečné dopravní infrastruktury, zlepšení kvality života v regionu, zajištění kvalitních a dostupných sociálních služeb a zlepšení atraktivnosti regionu z hlediska cestovního ruchu. ROP Střední Morava je financován z ERDF.

Z územního hlediska jsou intervence ROP Střední Morava zaměřeny na celý region soudržnosti Střední Morava, tedy na Olomoucký a Zlínský kraj.

Úlohu řídicího orgánu zastává Regionální rada regionu soudržnosti Střední Morava se sídlem v Olomouci. Více informací je uvedeno na internetových stránkách [www.rr-strednimorava.cz](http://www.rr-strednimorava.cz).

**Tab. 61 - Struktura ROP Střední Morava**

Číslo prioritní osy / oblasti / podoblasti podpory	Název prioritní osy / oblasti / podoblasti podpory	Podíl na celkové alokaci v %
<b>1</b>	<b>Doprava</b>	<b>37,3</b>
1.1 / 1.1.1	Doprava / Silnice II. a III. třídy	24,5
1.1 / 1.1.2	Doprava / Letiště	
1.2 / 1.2.1	Veřejná doprava / Rozvoj integrovaného dopravního systému, přestupní terminály a zastávky	9,3
1.2 / 1.2.2	Veřejná doprava / Obnova vozidel železnic	
1.2 / 1.2.3	Veřejná doprava / Obnova drážních vozidel – trolejbusy a tramvaje	
1.2 / 1.2.4	Veřejná doprava / Obnova vozidel v systému veřejné dopravy	
1.3	Bezmotorová doprava	3,5
<b>2</b>	<b>Integrovaný rozvoj a obnova regionu</b>	<b>40,5</b>
2.1	Rozvoj regionálních center	5,4
2.2 / 2.2.1	Rozvoj měst / Fyzická revitalizace území	19,1
2.2 / 2.2.2	Rozvoj měst / Infrastruktura pro rozvoj sociálních služeb	
2.2 / 2.2.3	Rozvoj měst / Infrastruktura pro rozvoj vzdělávání	
2.2 / 2.2.4	Rozvoj měst / Infrastruktura pro rozvoj zdravotnictví	
2.2 / 2.2.5	Rozvoj měst / Infrastruktura pro rozvoj volnočasových aktivit	
2.2 / 2.2.6	Rozvoj měst / Rozvoj krizové infrastruktury	
2.2 / 2.2.7	Rozvoj měst / Úpravy infrastruktury s ohledem na integraci marginalizovaných skupin společnosti	
2.2 / 2.2.8	Rozvoj měst / Rozvoj finančních nástrojů a pilotní projekty	
2.3 / 2.3.1	Rozvoj venkova / Fyzická revitalizace území	13,1
2.3 / 2.3.2	Rozvoj venkova / Sociální infrastruktura	
2.4	Podpora podnikání	2,9
<b>3</b>	<b>Cestovní ruch</b>	<b>19,0</b>
3.1	Integrovaný rozvoj cestovního ruchu	3,9
3.2	Veřejná infrastruktura a služby	3,4
3.3 / 3.3.1	Podnikatelská infrastruktura a služby / Podnikatelská infrastruktura a služby na území definovaném oblastí podpory 3.1	10,5
3.3 / 3.3.2	Podnikatelská infrastruktura a služby / Podnikatelská infrastruktura a služby na území definovaném oblastí podpory 3.2	
3.3 / 3.3.3	Podnikatelská infrastruktura a služby / Aquaparky, golfová hřiště, kongresová centra a výstaviště	
3.4	Propagace a řízení	1,1
<b>4</b>	<b>Technická pomoc</b>	<b>3,3</b>
4.1	Podpora řídicích, implementačních a kontrolních úkolů řídicího orgánu	2,2
4.2	Podpora zvyšování absorpční kapacity regionu	1,1

Zdroj: Programový dokument ROP Střední Morava

## Realizace ROP Střední Morava

*Od počátku programového období bylo k 7. březnu 2012 podáno celkem 1 442 žádostí v hodnotě 29,1 mld. Kč (146,4 % z celkové alokace). S příjemci bylo podepsáno 621 Smluv o poskytnutí dotace v celkové hodnotě 12,9 mld. Kč (65,0 % z celkové alokace). Ke stejnému datu bylo příjemcům na jejich účty proplaceno 10,1 mld. Kč (51,0 % z celkové alokace) a certifikovány byly výdaje ve výši 8,7 mld. Kč, hodnota představuje 43,9 % z celkové alokace.*

## Podané žádosti

V proběhu měsíce února 2012 nebyly na Úřad Regionální rady regionu soudržnosti Střední Morava předloženy žádné nové žádosti.

Řídící orgán k 7. březnu 2012 obdržel celkem 1 442 žádostí s požadavky na získání dotace ve výši 29,1 mld. Kč. Celkový objem požadovaných finančních prostředků tak převyšuje celkovou alokaci o 46,4 %.

K 7. březnu 2012 bylo **vyřazeno z administrace** celkem 692 žádostí v celkové hodnotě 11,5 mld. Kč. Z celkového počtu podaných žádostí tak byla vyřazena téměř polovina žádostí, přesněji 48,0 %.

## Projekty s podepsanou Smlouvou o poskytnutí dotace

Celkový objem schválené dotace k 7. březnu 2012 představuje částku 12,9 mld. Kč, což tvoří 65,0 % z alokace na operační program. V současné době rozdíl mezi celkovou alokací na operační program a výši schválené dotace tvoří v přepočtu 7,0 mld. Kč (35,0 % z celkové alokace na operační program). Nejedná se však o volně disponibilní prostředky, protože dalších 125 žádostí v hodnotě 4,0 mld. Kč se nachází ve schvalovacím procesu.

## Proplacené prostředky příjemcům

Meziměsíční nárůst byl zaznamenán v objemu proplacených finančních prostředků. Zatímco k 3. února 2012 bylo příjemcům proplaceno 9,9 mld. Kč, k 7. březnu 2012 se objem proplacených prostředků zvýšil o 217,1 mil. Kč. Celkový objem proplacených finančních prostředků tvoří 51,0 % z celkové alokace. Z celkové schválené dotace bylo příjemcům proplaceno 78,5 % prostředků.

K 7. březnu 2012 bylo **finančně ukončeno** celkem 493 projektů v hodnotě 8,9 mld. Kč (tj. 79,4 % z celkového počtu schválených projektů). Ve srovnání s předchozím měsícem (leden 2012) bylo finančně ukončeno dalších 10 projektů.

## Certifikované výdaje předložené Evropské komisi

Certifikované výdaje předložené Evropské komisi k 7. březnu 2012 dosahují výše 8,7 mld. Kč (43,9 % z celkové alokace). Tato hodnota se ve srovnání s předchozím měsícem (leden 2012) nezměnila.

**Prostředky uvedené v souhrnných žádostech zaúčtovaných PCO** jsou ve výši 9,9 mld. Kč, tj. 50,1 % z celkové alokace na operační program. Tato hodnota se v porovnání s minulým měsícem zvýšila o 137,6 mil. Kč, tj. o 1,4 %.

Tab. 62 - Údaje o projektech ROP Střední Morava (EU a národní zdroje)

Prioritní osa / Oblast podpory	Podané žádosti		Žádosti vyřazené z administrace		Žádosti ve schvalovacím procesu		Projekty s vydaným Rozhodnutím / podepsanou Smlouvou		Finančně ukončené projekty	
	počet	mil. Kč	počet	mil. Kč	počet	mil. Kč	počet	mil. Kč	počet	mil. Kč
-	a	b	c	d	e	f	g	h	i	j
-	od počátku období		od počátku období		aktuální stav		od počátku období		od počátku období	
1.1	90	4 637,1	12	431,3	10	1 139,1	68	2 960,4	56	2 264,5
1.2	58	3 093,2	18	982,2	14	1 065,3	26	942,8	13	434,0
1.3	70	1 058,7	23	285,0	10	98,5	37	632,6	32	594,7
<b>1</b>	<b>218</b>	<b>8 789,0</b>	<b>53</b>	<b>1 698,4</b>	<b>34</b>	<b>2 302,9</b>	<b>131</b>	<b>4 535,8</b>	<b>101</b>	<b>3 293,3</b>
2.1	23	1 212,1	2	227,7	13	307,4	8	589,2	3	75,5
2.2	250	5 621,2	136	2 521,5	12	393,4	102	2 588,4	82	1 515,3
2.3	490	5 969,9	271	3 385,7	6	124,3	211	2 382,3	181	1 999,8
2.4	13	132,1	6	87,2	0	0,0	7	43,1	7	43,1
<b>2</b>	<b>776</b>	<b>12 935,3</b>	<b>415</b>	<b>6 222,1</b>	<b>31</b>	<b>825,1</b>	<b>328</b>	<b>5 602,9</b>	<b>273</b>	<b>3 633,7</b>
3.1	83	1 742,7	32	888,9	21	402,3	30	439,2	22	376,8
3.2	68	1 017,1	38	591,8	2	29,1	28	377,7	24	316,2
3.3	264	3 948,4	154	2 143,3	32	417,5	76	1 354,5	55	902,5
3.4	13	215,6	0	0,0	3	50,0	10	163,6	8	114,8
<b>3</b>	<b>428</b>	<b>6 923,8</b>	<b>224</b>	<b>3 624,0</b>	<b>58</b>	<b>899,0</b>	<b>144</b>	<b>2 335,1</b>	<b>109</b>	<b>1 710,3</b>
4.1	6	307,5	0	0,0	0	0,0	6	307,5	4	199,2
4.2	14	143,4	0	0,0	2	8,0	12	132,9	6	62,9
<b>4</b>	<b>20</b>	<b>450,9</b>	<b>0</b>	<b>0,0</b>	<b>2</b>	<b>8,0</b>	<b>18</b>	<b>440,4</b>	<b>10</b>	<b>262,1</b>
<b>ROP SM</b>	<b>1 442</b>	<b>29 099,0</b>	<b>692</b>	<b>11 544,5</b>	<b>125</b>	<b>4 035,0</b>	<b>621</b>	<b>12 914,2</b>	<b>493</b>	<b>8 899,5</b>

Poznámka:

- V ROP SM jsou evidovány 4 nedokončené projekty za 28,0 mil. Kč.

Zdroj: MSC2007 – 7. 3. 2012

**Tab. 63 - Údaje o stavu čerpání finančních prostředků ROP Střední Morava (EU a národní zdroje)**

Prioritní osa / Oblast podpory	Celková alokace podpory 2007–2013	Podané žádosti		Projekty s vydaným Rozhodnutím / podepsanou Smlouvou		Proplacené prostředky příjemcům		Prostředky v souhrnných žádostech zaúčtovaných PCO		Certifikované výdaje předložené EK	
		mil. Kč	mil. Kč	%	mil. Kč	%	mil. Kč	%	mil. Kč	%	mil. Kč
-	A	b	b/a	c	c/a	d	d/a	e	e/a	f	f/a
1.1	4 883,4	4 637,1	95,0	2 960,4	60,6	2 582,3	52,9	2 582,3	52,9	2 429,8	49,8
1.2	1 837,5	3 093,2	168,3	942,8	51,3	482,9	26,3	482,9	26,3	424,5	23,1
1.3	710,4	1 058,7	149,0	632,6	89,0	595,6	83,8	595,6	83,8	538,3	75,8
<b>1</b>	<b>7 431,2</b>	<b>8 789,0</b>	<b>118,3</b>	<b>4 535,8</b>	<b>61,0</b>	<b>3 660,7</b>	<b>49,3</b>	<b>3 660,7</b>	<b>49,3</b>	<b>3 392,6</b>	<b>45,7</b>
2.1	1 052,8	1 212,1	115,1	589,2	56,0	426,4	40,5	426,4	40,5	343,5	32,6
2.2	3 846,9	5 621,2	146,1	2 588,4	67,3	1 671,4	43,4	1 671,4	43,4	1 336,2	34,7
2.3	2 650,1	5 969,9	225,3	2 382,3	89,9	2 056,8	77,6	2 046,4	77,2	1 823,5	68,8
2.4	500,9	132,1	26,4	43,1	8,6	42,1	8,4	42,1	8,4	42,1	8,4
<b>2</b>	<b>8 050,7</b>	<b>12 935,3</b>	<b>160,7</b>	<b>5 602,9</b>	<b>69,6</b>	<b>4 196,7</b>	<b>52,1</b>	<b>4 186,2</b>	<b>52,0</b>	<b>3 545,2</b>	<b>44,0</b>
3.1	803,1	1 742,7	217,0	439,2	54,7	371,0	46,2	371,0	46,2	336,6	41,9
3.2	700,4	1 017,1	145,2	377,7	53,9	334,2	47,7	331,0	47,3	255,2	36,4
3.3	2 030,3	3 948,4	194,5	1 354,5	66,7	1 067,8	52,6	1 067,8	52,6	863,2	42,5
3.4	223,3	215,6	96,5	163,6	73,3	118,3	53,0	118,3	53,0	106,9	47,9
<b>3</b>	<b>3 757,0</b>	<b>6 923,8</b>	<b>184,3</b>	<b>2 335,1</b>	<b>62,2</b>	<b>1 891,3</b>	<b>50,3</b>	<b>1 888,2</b>	<b>50,3</b>	<b>1 561,9</b>	<b>41,6</b>
4.1	430,7	307,5	71,4	307,5	71,4	307,5	71,4	171,5	39,8	171,5	39,8
4.2	210,6	143,4	68,1	132,9	63,1	87,6	41,6	56,6	26,9	52,1	24,8
<b>4</b>	<b>641,3</b>	<b>450,9</b>	<b>70,3</b>	<b>440,4</b>	<b>68,7</b>	<b>395,2</b>	<b>61,6</b>	<b>228,1</b>	<b>35,6</b>	<b>223,7</b>	<b>34,9</b>
<b>ROP SM</b>	<b>19 880,2</b>	<b>29 099,0</b>	<b>146,4</b>	<b>12 914,2</b>	<b>65,0</b>	<b>10 143,9</b>	<b>51,0</b>	<b>9 963,2</b>	<b>50,1</b>	<b>8 723,4</b>	<b>43,9</b>

Poznámka:

- Měnový kurz: 1 EUR = 24,9 CZK - měsíční kurz převzatý z MSC2007, „Prostředky v souhrnných žádostech zaúčtovaných PCO“ a „Certifikované výdaje předložené EK“ jsou přepočteny kurzem v době zaúčtování v IS Viola, tj. kurz není shodný s aktuálním měsíčním kurzem.

Zdroj: MSC2007 – 7. 3. 2012



## REGIONÁLNÍ OPERAČNÍ PROGRAM REGIONU SOUDRŽNOSTI SEVEROVÝCHOD

Tento ROP se soustředí na zkvalitnění dopravní infrastruktury a zlepšení dostupnosti celého území regionu, na rozvoj městských oblastí a zvýšení přitažlivosti venkovských oblastí, rozvoj podnikatelské infrastruktury a na zvyšování kvality služeb v oblasti cestovního ruchu. ROP Severovýchod je financován z ERDF.

Z územního hlediska jsou intervence ROP Severovýchod zaměřeny na celý region soudržnosti Severovýchod, tedy na Liberecký, Královéhradecký a Pardubický kraj.

Úlohu řídicího orgánu zastává Regionální rada regionu soudržnosti Severovýchod se sídlem v Hradci Králové. Podrobnější informace jsou uvedeny na internetových stránkách [www.rada-severovýchod.cz](http://www.rada-severovýchod.cz).

**Tab. 64 - Struktura ROP Severovýchod**

Číslo prioritní osy / oblasti podpory	Název prioritní osy / oblasti podpory	Podíl na celkové alokaci v %
<b>1</b>	<b>Rozvoj dopravní infrastruktury</b>	<b>36,4</b>
1.1	Rozvoj regionální silniční dopravní infrastruktury	22,4
1.2	Podpora projektů zlepšujících dopravní obslužnost území	12,8
1.3	Rozvoj mezinárodních letišť	1,2
<b>2</b>	<b>Rozvoj městských a venkovských oblastí</b>	<b>36,9</b>
2.1	Rozvoj regionálních center	13,0
2.2	Rozvoj měst	17,3
2.3	Rozvoj venkova	6,4
<b>3</b>	<b>Cestovní ruch</b>	<b>19,9</b>
3.1	Rozvoj základní infrastruktury a doprovodných aktivit v oblasti cestovního ruchu	18,2
3.2	Marketingové a koordinační aktivity v oblasti cestovního ruchu	1,6
<b>4</b>	<b>Rozvoj podnikatelských aktivit</b>	<b>3,9</b>
4.1	Podpora rozvoje infrastruktury pro podnikání	2,1
4.2	Podpora rozvoje spolupráce se středními školami a učilišti, dalšími regionálními vzdělávacími institucemi a úřady práce, rozvoj inovačních aktivit v regionu	1,8
<b>5</b>	<b>Technická pomoc</b>	<b>3,0</b>
5.1	Podpora aktivit spojených s realizací a řízením ROP	2,7
5.2	Podpora absorpční kapacity regionu NUTS II Severovýchod	0,3

Zdroj: Programový dokument ROP Severovýchod

## Realizace ROP Severovýchod

*Od počátku programového období bylo k 7. březnu 2012 podáno celkem 1 176 žádostí v hodnotě 39,1 mld. Kč (197,2 % z celkové alokace). S příjemci bylo podepsáno 546 Smluv o poskytnutí dotace v celkové hodnotě 18,5 mld. Kč (93,5 % z celkové alokace). Ke stejnému datu bylo příjemcům na jejich účty proplaceno 11,8 mld. Kč (59,5 % z celkové alokace) a certifikovány byly výdaje ve výši 9,4 mld. Kč, částka představuje 47,5 % z celkové alokace.*

### Podané žádosti

V průběhu měsíce února 2012 došlo k nárůstu počtu podaných žádostí a objemu požadovaných prostředků. Nově bylo registrováno 5 žádostí v hodnotě 253,1 mil. Kč.

Celkem žadatelé předložili do regionálního operačního programu 1 176 žádostí s objemem požadovaných finančních prostředků ve výši 39,1 mld. Kč. Tato hodnota převyšuje celkovou alokaci na operační program na období 2007–2013 o 97,2 %.

K 7. březnu 2012 bylo **vyřazeno z administrace** celkem 588 žádostí v celkové hodnotě 17,0 mld. Kč. Z celkového počtu podaných žádostí tak byla vyřazena polovina žádostí, přesněji 50,0 %.

### Projekty s podepsanou Smlouvou o poskytnutí dotace

S příjemci bylo dosud podepsáno 546 Smluv v hodnotě 18,5 mld. Kč. Jde o částku, která z celkové alokace operačního programu tvoří 93,5 %.

V současné době rozdíl mezi celkovou alokací na operační program a výši schválené dotace tvoří v přepočtu 1,3 mld. Kč (6,5 % z celkové alokace na operační program). Nejedná se však o volně disponibilní prostředky, protože dalších 33 žádostí v hodnotě 2,4 mld. Kč se nachází ve schvalovacím procesu.

### Proplacené prostředky příjemcům

Objem proplacených finančních prostředků meziměsíčně vzrostl. Zatímco ke dni 3. února 2012 bylo proplaceno příjemcům 11,6 mld. Kč, k 7. březnu 2012 se objem proplacených prostředků zvýšil o 221,2 mil. Kč na částku 11,8 mld. Kč. Celková suma proplacených prostředků tak tvoří 59,5 % z celkové alokace na operační program. Z celkové schválené dotace bylo příjemcům proplaceno 63,6 % prostředků.

K 7. březnu 2012 bylo **finančně ukončeno** 325 projektů v hodnotě 8,7 mld. Kč (tj. 59,5 % z celkového počtu schválených projektů). Ve srovnání s předchozím měsícem (leden 2012) bylo finančně ukončeno dalších projektů.

### Certifikované výdaje předložené Evropské komisi

Certifikované výdaje předložené Evropské komisi dosahují výše 9,4 mld. Kč (47,5 % z celkové alokace na operační program). Tato hodnota zůstala ve srovnání s předchozím měsícem ve stejné výši.

**Prostředky uvedené v souhrnných žádostech zaúčtovaných PCO** jsou ve výši 11,0 mld. Kč, tj. 55,4 % z celkové alokace na operační program. Tato částka se v porovnání s předchozím měsícem zvýšila o 255,5 mil. Kč.

Tab. 65 - Údaje o projektech ROP Severovýchod (EU a národní zdroje)

Prioritní osa / Oblast podpory	Podané žádosti		Žádosti vyřazené z administrace		Žádosti ve schvalovacím procesu		Projekty s vydaným Rozhodnutím / podepsanou Smlouvou		Finančně ukončené projekty	
	počet	mil. Kč	počet	mil. Kč	počet	mil. Kč	počet	mil. Kč	počet	mil. Kč
-	a	b	c	d	e	f	g	h	i	j
-	od počátku období		od počátku období		aktuální stav		od počátku období		od počátku období	
1.1	73	4 025,2	3	240,5	0	0,0	70	3 703,1	49	2 340,1
1.2	51	4 434,6	18	845,3	0	0,0	32	3 367,7	18	622,7
1.3	1	252,0	0	0,0	0	0,0	1	236,2	0	0,0
<b>1</b>	<b>125</b>	<b>8 711,8</b>	<b>21</b>	<b>1 085,8</b>	<b>0</b>	<b>0,0</b>	<b>103</b>	<b>7 307,0</b>	<b>67</b>	<b>2 962,8</b>
2.1	31	2 132,7	2	533,3	7	299,2	22	1 279,5	5	129,9
2.2	194	9 769,3	105	4 466,6	24	1 963,8	65	3 141,9	53	2 515,5
2.3	268	5 394,5	167	3 726,8	0	0,0	101	1 612,8	88	1 248,1
<b>2</b>	<b>493</b>	<b>17 296,5</b>	<b>274</b>	<b>8 726,7</b>	<b>31</b>	<b>2 262,9</b>	<b>188</b>	<b>6 034,2</b>	<b>146</b>	<b>3 893,5</b>
3.1	376	10 994,3	251	6 623,7	2	136,2	116	3 796,5	41	1 244,5
3.2	66	455,2	17	163,8	0	0,0	49	272,1	13	90,9
<b>3</b>	<b>442</b>	<b>11 449,5</b>	<b>268</b>	<b>6 787,4</b>	<b>2</b>	<b>136,2</b>	<b>165</b>	<b>4 068,6</b>	<b>54</b>	<b>1 335,4</b>
4.1	31	775,1	14	311,5	0	0,0	17	429,7	6	131,6
4.2	47	312,9	11	62,8	0	0,0	36	241,6	18	78,0
<b>4</b>	<b>78</b>	<b>1 088,0</b>	<b>25</b>	<b>374,3</b>	<b>0</b>	<b>0,0</b>	<b>53</b>	<b>671,4</b>	<b>24</b>	<b>209,6</b>
5.1	37	478,0	0	0,0	0	0,0	36	402,5	34	338,4
5.2	1	56,3	0	0,0	0	0,0	1	56,2	0	0,0
<b>5</b>	<b>38</b>	<b>534,3</b>	<b>0</b>	<b>0,0</b>	<b>0</b>	<b>0,0</b>	<b>37</b>	<b>458,7</b>	<b>34</b>	<b>338,4</b>
<b>ROP SV</b>	<b>1 176</b>	<b>39 080,0</b>	<b>588</b>	<b>16 974,3</b>	<b>33</b>	<b>2 399,1</b>	<b>546</b>	<b>18 539,8</b>	<b>325</b>	<b>8 739,9</b>

Poznámka:

- U ROP SV je k datu generování evidováno 9 nedokončených projektů v hodnotě 278,0 mil. Kč..

Zdroj: MSC2007 – 7. 3. 2012

Tab. 66 - Údaje o stavu čerpání finančních prostředků ROP Severovýchod (EU a národní zdroje)

Prioritní osa / Oblast podpory	Celková alokace podpory 2007–2013	Podané žádosti		Projekty s vydaným Rozhodnutím / podepsanou Smlouvou		Proplacené prostředky příjemcům		Prostředky v souhrnných žádostech zaúčtovaných PCO		Certifikované výdaje předložené EK	
		mil. Kč	mil. Kč	%	mil. Kč	%	mil. Kč	%	mil. Kč	%	mil. Kč
-	A	b	b/a	c	c/a	d	d/a	e	e/a	f	f/a
1.1	4 477,8	4 025,2	89,9	3 703,1	82,7	3 340,0	74,6	2 709,5	60,5	2 458,5	54,9
1.2	2 522,2	4 434,6	175,8	3 367,7	133,5	1 006,9	39,9	952,3	37,8	773,0	30,6
1.3	238,6	252,0	105,6	236,2	99,0	74,3	31,2	74,3	31,2	0,0	0,0
<b>1</b>	<b>7 238,5</b>	<b>8 711,8</b>	<b>120,4</b>	<b>7 307,0</b>	<b>100,9</b>	<b>4 421,3</b>	<b>61,1</b>	<b>3 736,1</b>	<b>51,6</b>	<b>3 231,4</b>	<b>44,6</b>
2.1	2 548,1	2 132,7	83,7	1 279,5	50,2	367,6	14,4	367,6	14,4	202,7	8,0
2.2	3 429,4	9 769,3	284,9	3 141,9	91,6	2 916,1	85,0	2 916,1	85,0	2 662,7	77,6
2.3	1 319,2	5 394,5	408,9	1 612,8	122,3	1 403,7	106,4	1 403,7	106,4	1 246,9	94,5
<b>2</b>	<b>7 296,7</b>	<b>17 296,5</b>	<b>237,0</b>	<b>6 034,2</b>	<b>82,7</b>	<b>4 687,4</b>	<b>64,2</b>	<b>4 687,4</b>	<b>64,2</b>	<b>4 112,3</b>	<b>56,4</b>
3.1	3 612,0	10 994,3	304,4	3 796,5	105,1	1 876,5	52,0	1 874,7	51,9	1 514,1	41,9
3.2	322,0	455,2	141,4	272,1	84,5	119,9	37,2	119,9	37,2	95,1	29,5
<b>3</b>	<b>3 934,0</b>	<b>11 449,5</b>	<b>291,0</b>	<b>4 068,6</b>	<b>103,4</b>	<b>1 996,5</b>	<b>50,7</b>	<b>1 994,6</b>	<b>50,7</b>	<b>1 609,2</b>	<b>40,9</b>
4.1	414,4	775,1	187,1	429,7	103,7	208,7	50,4	205,0	49,5	186,3	45,0
4.2	354,3	312,9	88,3	241,6	68,2	86,8	24,5	83,1	23,5	56,4	15,9
<b>4</b>	<b>768,6</b>	<b>1 088,0</b>	<b>141,6</b>	<b>671,4</b>	<b>87,3</b>	<b>295,5</b>	<b>38,4</b>	<b>288,1</b>	<b>37,5</b>	<b>242,7</b>	<b>31,6</b>
5.1	526,9	478,0	90,7	402,5	76,4	363,6	69,0	241,0	45,7	196,4	37,3
5.2	54,6	56,3	103,1	56,2	103,0	27,7	50,8	27,7	50,8	24,0	44,0
<b>5</b>	<b>581,5</b>	<b>534,3</b>	<b>91,9</b>	<b>458,7</b>	<b>78,9</b>	<b>391,3</b>	<b>67,3</b>	<b>268,7</b>	<b>46,2</b>	<b>220,4</b>	<b>37,9</b>
<b>ROP SV</b>	<b>19 819,3</b>	<b>39 080,0</b>	<b>197,2</b>	<b>18 539,8</b>	<b>93,5</b>	<b>11 792,0</b>	<b>59,5</b>	<b>10 975,0</b>	<b>55,4</b>	<b>9 416,1</b>	<b>47,5</b>

Poznámka:

- Měnový kurz: 1 EUR = 24,9 CZK - měsíční kurz převzatý z MSC2007, „Prostředky v souhrnných žádostech zaúčtovaných PCO“ a „Certifikované výdaje předložené EK“ jsou přepočteny kurzem v době zaúčtování v IS Viola, tj. kurz není shodný s aktuálním měsíčním kurzem.

Zdroj: MSC2007 – 7. 3. 2012

## REGIONÁLNÍ OPERAČNÍ PROGRAM REGIONU SOUDRŽNOSTI JIHOZÁPAD

Tento ROP je zaměřen na zlepšení dopravní dostupnosti obcí a měst regionu, rozvoj infrastruktury veřejné hromadné dopravy regionu, zvyšování kvality života obyvatel v oblastech vzdělávání, sociálních služeb a zdravotnické péče či využití kulturního dědictví k rozvoji cestovního ruchu. ROP Jihozápad je financován z ERDF.

Z územního hlediska jsou intervence ROP Jihozápad zaměřeny na celý region soudržnosti Jihozápad, tedy na Plzeňský a Jihočeský kraj.

Úlohu řídicího orgánu zastává Regionální rada regionu soudržnosti Jihozápad se sídlem v Českých Budějovicích. Podrobnější informace jsou uvedeny na internetových stránkách [www.rr-jihozapad.cz](http://www.rr-jihozapad.cz).

*Tab. 67 - Struktura ROP Jihozápad*

Číslo prioritní osy / oblasti podpory	Název prioritní osy / oblasti podpory	Podíl na celkové alokaci v %
<b>1</b>	<b>Dostupnost center</b>	<b>45,1</b>
1.1	Modernizace regionální silniční sítě	31,7
1.2	Rozvoj infrastruktury pro veřejnou dopravu	0,9
1.3	Modernizace vozového parku veřejné dopravy	3,5
1.4	Rozvoj regionálních letišť	3,0
1.5	Rozvoj místních komunikací	6,1
<b>2</b>	<b>Stabilizace a rozvoj měst a obcí</b>	<b>32,4</b>
2.1	Integrované projekty rozvojových center	6,5
2.2	Rozvojové projekty spádových center	5,5
2.3	Revitalizace částí měst a obcí	3,3
2.4	Rozvoj infrastruktury základního, středního a vyššího odborného školství	5,7
2.5	Rozvoj infrastruktury pro sociální integraci	4,0
2.6	Rozvoj zdravotnické péče	7,3
<b>3</b>	<b>Rozvoj cestovního ruchu</b>	<b>19,6</b>
3.1	Rozvoj infrastruktury cestovního ruchu	13,3
3.2	Revitalizace památek a využití kulturního dědictví v rozvoji cestovního ruchu	5,1
3.3	Rozvoj služeb cestovního ruchu, marketingu a produktů cestovního ruchu	1,2
<b>4</b>	<b>Technická pomoc</b>	<b>2,9</b>
4.1	Podpora řídicích, implementačních a kontrolních úkolů řídicího orgánu	2,7
4.2	Podpora zvyšování absorpční kapacity regionu	0,2

Zdroj: Programový dokument ROP Jihozápad

## Realizace ROP Jihozápad

*Od počátku programového období bylo k 7. březnu 2012 podáno celkem 2 549 žádostí v hodnotě 50,5 mld. Kč (270,9 % z celkové alokace). S příjemci bylo dosud podepsáno 588 Smluv o poskytnutí dotace v celkové hodnotě 15,2 mld. Kč (81,5 % z celkové alokace). Ke stejnému datu bylo příjemcům na jejich účty proplaceno 8,1 mld. Kč (43,4 % z celkové alokace) a certifikovány byly výdaje ve výši 5,9 mld. Kč, uvedená hodnota tvoří 31,9 % z celkové alokace.*

## Podané žádosti

V meziměsíčním srovnání se celkový počet podaných žádostí zvýšil o 1 žádost v hodnotě 33,6 mil. Kč. Nárůst byl zaznamenán v oblasti podpory 2.1.

K 7. březnu 2012 řídicí orgán zaregistroval 2 549 žádostí v hodnotě 50,5 mld. Kč. Objem požadovaných finančních prostředků převyšuje celkovou alokaci na regionální operační program o 170,9 %.

K 7. březnu 2012 bylo **vyřazeno z administrace** celkem 1 909 žádostí v celkové hodnotě 33,0 mld. Kč. Z celkového počtu podaných žádostí tak bylo vyřazeno 74,9 % žádostí.

## Projekty s podepsanou Smlouvou o poskytnutí dotace

Za celý operační program bylo k 7. březnu 2012 schváleno celkem 588 projektů v hodnotě 15,2 mld. Kč. Jde o částku, která tvoří 81,5 % z celkové alokace na operační program. V současné době rozdíl mezi celkovou alokací na operační program a výši schválené dotace tvoří v přepočtu 3,4 mld. Kč (18,5 % z celkové alokace operačního programu). Nejedná se však o volně disponibilní prostředky, protože dalších 41 žádostí v hodnotě 1,4 mld. Kč se nachází ve schvalovacím procesu.

## Proplacené prostředky příjemcům

Řídicí orgán dosud proplatil příjemcům prostředky ve výši 8,1 mld. Kč. Znamená to tedy, že uplynulý měsíc (únor 2012) byly proplaceny prostředky ve výši 375,4 mil. Kč. Tato hodnota tvoří 43,4 % z celkové alokace na operační program. Z celkové schválené dotace bylo příjemcům proplaceno 53,2 % prostředků.

K 7. březnu 2012 bylo **finančně ukončeno** 371 projektů v hodnotě 7,2 mld. Kč (tj. 63,1 % z celkového počtu schválených projektů). Ve srovnání s minulým měsícem došlo k nárůstu finančně ukončených projektů o 6 projektů v hodnotě 27,6 mil. Kč.

## Certifikované výdaje předložené Evropské komisi

Certifikované výdaje předložené Evropské komisi dosahují výše 5,9 mld. Kč (31,9 % z celkové alokace na operační program). Tato hodnota se v porovnání s minulým měsícem (leden 2012) nezměnila.

**Prostředky uvedené v souhrnných žádostech zaúčtovaných PCO** jsou ve výši 7,8 mld. Kč, tj. 41,6 % z celkové alokace na operační program. Tato hodnota se ve srovnání s předchozím měsícem nezvýšila.



**Tab. 68 - Údaje o projektech ROP Jihozápad (EU a národní zdroje)**

Prioritní osa / Oblast podpory	Podané žádosti		Žádosti vyřazené z administrace		Žádosti ve schvalovacím procesu		Projekty s vydaným Rozhodnutím / podepsanou Smlouvou		Finančně ukončené projekty	
	počet	mil. Kč	počet	mil. Kč	počet	mil. Kč	počet	mil. Kč	počet	mil. Kč
-	a	b	c	d	e	f	g	h	i	j
-	od počátku období		od počátku období		aktuální stav		od počátku období		od počátku období	
1.1	56	5 580,1	3	696,9	2	950,5	51	3 849,8	29	1 524,1
1.2	34	197,1	11	67,1	0	0,0	21	119,4	17	81,3
1.3	11	1 538,7	1	7,8	0	0,0	10	1 337,4	0	0,0
1.4	2	612,3	1	595,6	0	0,0	1	18,0	1	18,0
1.5	560	5 951,7	461	4 731,4	6	49,3	93	1 146,1	68	780,5
<b>1</b>	<b>663</b>	<b>13 879,9</b>	<b>477</b>	<b>6 098,9</b>	<b>8</b>	<b>999,8</b>	<b>176</b>	<b>6 470,8</b>	<b>115</b>	<b>2 404,0</b>
2.1	18	771,8	1	129,9	3	73,7	14	564,0	6	220,3
2.2	112	3 627,3	80	2 508,5	0	0,0	32	1 081,7	22	695,8
2.3	223	3 552,1	179	2 886,7	1	41,7	43	611,6	30	445,8
2.4	334	5 432,8	289	4 496,4	0	0,0	45	919,9	37	629,7
2.5	192	2 932,2	155	2 126,3	2	26,9	35	746,3	20	400,2
2.6	94	3 536,9	64	1 851,2	0	0,0	30	1 593,1	23	750,9
<b>2</b>	<b>973</b>	<b>19 853,2</b>	<b>768</b>	<b>13 999,0</b>	<b>6</b>	<b>142,2</b>	<b>199</b>	<b>5 516,6</b>	<b>138</b>	<b>3 142,7</b>
3.1	603	12 732,9	468	10 389,4	22	228,4	107	1 819,6	49	876,8
3.2	149	3 100,4	90	2 162,2	5	57,5	54	835,6	33	415,4
3.3	147	534,6	104	355,6	0	0,0	40	167,0	28	99,1
<b>3</b>	<b>899</b>	<b>16 367,8</b>	<b>662</b>	<b>12 907,2</b>	<b>27</b>	<b>285,9</b>	<b>201</b>	<b>2 822,3</b>	<b>110</b>	<b>1 391,3</b>
4.1	6	373,4	0	0,0	0	0,0	6	373,1	4	251,0
4.2	8	54,6	2	30,5	0	0,0	6	23,6	4	14,1
<b>4</b>	<b>14</b>	<b>428,0</b>	<b>2</b>	<b>30,5</b>	<b>0</b>	<b>0,0</b>	<b>12</b>	<b>396,7</b>	<b>8</b>	<b>265,1</b>
<b>ROP JZ</b>	<b>2 549</b>	<b>50 528,9</b>	<b>1 909</b>	<b>33 035,6</b>	<b>41</b>	<b>1 427,9</b>	<b>588</b>	<b>15 206,4</b>	<b>371</b>	<b>7 203,1</b>

Poznámka:

- K datu generování je u ROP JZ vedeno 11 nedokončených projektů v celkové hodnotě 217,9 mil. Kč.

Zdroj: MSC2007 – 7. 3. 2012

**Tab. 69 - Údaje o stavu čerpání finančních prostředků ROP Jihozápad (EU a národní zdroje)**

Prioritní osa / Oblast podpory	Celková alokace podpory 2007–2013	Podané žádosti		Projekty s vydaným Rozhodnutím / podepsanou Smlouvou		Proplacené prostředky příjemcům		Prostředky v souhrnných žádostech zaúčtovaných PCO		Certifikované výdaje předložené EK	
		mil. Kč	mil. Kč	%	mil. Kč	%	mil. Kč	%	mil. Kč	%	mil. Kč
-	A	b	b/a	c	c/a	d	d/a	e	e/a	f	f/a
1.1	6 493,6	5 580,1	85,9	3 849,8	59,3	1 520,0	23,4	1 520,0	23,4	1 003,6	15,5
1.2	108,4	197,1	181,7	119,4	110,1	78,4	72,3	78,4	72,3	78,4	72,3
1.3	646,2	1 538,7	238,1	1 337,4	207,0	177,0	27,4	45,2	7,0	0,0	0,0
1.4	17,0	612,3	3 612,0	18,0	106,2	17,8	105,2	17,8	105,2	17,8	105,2
1.5	1 146,9	5 951,7	518,9	1 146,1	99,9	747,1	65,1	747,1	65,1	665,9	58,1
<b>1</b>	<b>8 412,1</b>	<b>13 879,9</b>	<b>165,0</b>	<b>6 470,8</b>	<b>76,9</b>	<b>2 540,4</b>	<b>30,2</b>	<b>2 408,6</b>	<b>28,6</b>	<b>1 765,7</b>	<b>21,0</b>
2.1	1 204,9	771,8	64,1	564,0	46,8	221,1	18,4	221,1	18,4	156,3	13,0
2.2	1 026,6	3 627,3	353,3	1 081,7	105,4	675,9	65,8	675,9	65,8	645,2	62,8
2.3	614,8	3 552,1	577,8	611,6	99,5	431,6	70,2	429,4	69,8	382,2	62,2
2.4	1 076,7	5 432,8	504,6	919,9	85,4	636,3	59,1	622,0	57,8	602,4	55,9
2.5	753,2	2 932,2	389,3	746,3	99,1	464,6	61,7	458,0	60,8	354,8	47,1
2.6	1 376,8	3 536,9	256,9	1 593,1	115,7	1 171,9	85,1	1 171,9	85,1	672,4	48,8
<b>2</b>	<b>6 053,0</b>	<b>19 853,2</b>	<b>328,0</b>	<b>5 516,6</b>	<b>91,1</b>	<b>3 601,4</b>	<b>59,5</b>	<b>3 578,3</b>	<b>59,1</b>	<b>2 813,2</b>	<b>46,5</b>
3.1	2 522,3	12 732,9	504,8	1 819,6	72,1	1 016,2	40,3	1 004,0	39,8	800,6	31,7
3.2	907,5	3 100,4	341,7	835,6	92,1	477,0	52,6	464,8	51,2	328,0	36,1
3.3	219,0	534,6	244,1	167,0	76,3	96,7	44,1	93,1	42,5	81,6	37,3
<b>3</b>	<b>3 648,8</b>	<b>16 367,8</b>	<b>448,6</b>	<b>2 822,3</b>	<b>77,3</b>	<b>1 589,9</b>	<b>43,6</b>	<b>1 561,8</b>	<b>42,8</b>	<b>1 210,2</b>	<b>33,2</b>
4.1	500,2	373,4	74,7	373,1	74,6	342,3	68,4	205,2	41,0	152,9	30,6
4.2	41,4	54,6	131,9	23,6	57,0	23,3	56,3	9,9	24,0	7,4	17,8
<b>4</b>	<b>541,6</b>	<b>428,0</b>	<b>79,0</b>	<b>396,7</b>	<b>73,2</b>	<b>365,6</b>	<b>67,5</b>	<b>215,1</b>	<b>39,7</b>	<b>160,3</b>	<b>29,6</b>
<b>ROP JZ</b>	<b>18 655,5</b>	<b>50 528,9</b>	<b>270,9</b>	<b>15 206,4</b>	<b>81,5</b>	<b>8 097,4</b>	<b>43,4</b>	<b>7 763,9</b>	<b>41,6</b>	<b>5 949,5</b>	<b>31,9</b>

Poznámka:

- Měnový kurz: 1 EUR = 24,9 CZK - měsíční kurz převzatý z MSC2007, „Prostředky v souhrnných žádostech zaúčtovaných PCO“ a „Certifikované výdaje předložené EK“ jsou přepočteny kurzem v době zaúčtování v IS Viola, tj. kurz není shodný s aktuálním měsíčním kurzem.

Zdroj: MSC2007 – 7. 3. 2012

## REGIONÁLNÍ OPERAČNÍ PROGRAM REGIONU SOUDRŽNOSTI STŘEDNÍ ČECHY

Finanční podpora v rámci tohoto ROP je zaměřena na rozvoj regionální dopravní infrastruktury, zvýšení atraktivity regionu a návštěvnosti turistů, zlepšení kvality života ve městech i na venkově prostřednictvím úpravy veřejných prostranství a zkvalitněním veřejných služeb. ROP Střední Čechy je financován z ERDF.

Z územního hlediska jsou intervence ROP Střední Čechy zaměřeny na celý region soudržnosti Střední Čechy.

Úlohu řídicího orgánu zastává Regionální rada regionu soudržnosti Střední Čechy se sídlem v Praze. Podrobnější informace jsou uvedeny na internetových stránkách [www.ropstrednicechy.cz](http://www.ropstrednicechy.cz).

**Tab. 70 - Struktura ROP Střední Čechy**

Číslo prioritní osy / oblasti podpory	Název prioritní osy / oblasti podpory	Podíl na celkové alokaci v %
<b>1</b>	<b>Doprava</b>	<b>39,2</b>
1.1	Regionální dopravní infrastruktura	29,0
1.2	Udržitelné formy veřejné dopravy	10,2
<b>2</b>	<b>Cestovní ruch</b>	<b>14,5</b>
2.1	Podnikatelská infrastruktura a služby cestovního ruchu	4,3
2.2	Veřejná infrastruktura a služby cestovního ruchu	8,7
2.3	Propagace a řízení turistických destinací Středočeského kraje	1,4
<b>3</b>	<b>Integrovaný rozvoj území</b>	<b>43,0</b>
3.1	Rozvoj regionálních center	7,2
3.2	Rozvoj měst	21,9
3.3	Rozvoj venkova	13,9
<b>4</b>	<b>Technická pomoc</b>	<b>3,3</b>
4.1	Řízení, kontrola, monitorování a hodnocení programu	2,7
4.2	Informovanost a publicita programu	0,3
4.3	Zvýšení absorpční kapacity	0,3

Zdroj: Programový dokument ROP Střední Čechy

## Realizace ROP Střední Čechy

*Od počátku programového období bylo k 7. březnu 2012 podáno celkem 1 450 žádostí v hodnotě 29,8 mld. Kč (177,1 % z celkové alokace). S příjemci bylo podepsáno 580 Smluv o poskytnutí dotace v celkové hodnotě 14,0 mld. Kč (83,6 % z celkové alokace). Ke stejnému datu bylo příjemcům na jejich účty proplaceno 7,4 mld. Kč (43,9 % z celkové alokace) a certifikovány byly výdaje ve výši 5,5 mld. Kč, hodnota tvoří 32,8 % z celkové alokace.*

### Podané žádosti

V meziměsíčním srovnání se celkový počet podaných žádostí zvýšil o 3 žádosti v hodnotě 253,0 mil. Kč. Nárůst byl zaznamenán v oblasti podpory 1.1 (1 žádost), 2.2 (1 žádost) a 3.3 (1 žádost).

Celkem bylo v regionálním operačním programu zaregistrováno 1 450 žádostí v hodnotě 29,8 mld. Kč, což převyšuje celkovou alokaci na operační program o 77,1 %.

K 7. březnu 2012 bylo **vyřazeno z administrace** celkem 763 žádostí v celkové hodnotě 13,3 mld. Kč. Z celkového počtu podaných žádostí tak bylo vyřazeno 52,6 %.

### Projekty s podepsanou Smlouvou o poskytnutí dotace

Za celý operační program bylo schváleno 580 projektů a celková suma schválené dotace nyní dosahuje 14,0 mld. Kč. Podíl schválené dotace na celkové alokaci dosahuje hodnoty 83,6 %. V současné době rozdíl mezi celkovou alokací na operační program a výši schválené dotace tvoří v přepočtu 2,8 mld. Kč (16,4 % z celkové alokace na operační program). Nejedná se však o volně disponibilní prostředky, protože dalších 97 žádostí v hodnotě 2,1 mld. Kč se nachází ve schvalovacím procesu.

### Proplacené prostředky příjemcům

Řídící orgán dosud proplatil příjemcům prostředky ve výši 7,4 mld. Kč (tj. 43,9 % z celkové alokace na operační program). Za měsíc únor 2012 byly proplaceny prostředky ve výši 350,4 mil. Kč. Z celkové schválené dotace bylo příjemcům proplaceno 52,5 % prostředků.

K 7. březnu 2012 bylo **finančně ukončeno** 350 projektů v hodnotě 6,6 mld. Kč (tj. 60,3 % z celkového počtu schválených projektů). V meziměsíčním srovnání tak došlo k nárůstu finančně ukončených projektů o 16 projektů v hodnotě 340,7 mil. Kč.

### Certifikované výdaje předložené Evropské komisi

Certifikované výdaje předložené Evropské komisi dosahují výše 5,5 mld. Kč (32,8 % z celkové alokace na operační program). Tato hodnota se ve srovnání s minulým měsícem (leden 2012) nezměnila.

**Prostředky uvedené v souhrnných žádostech zaúčtovaných PCO** jsou ve výši 6,7 mld. Kč, tj. 40,0 % z celkové alokace na operační program. V porovnání s minulým měsícem tak došlo k navýšení této hodnoty o 375,0 mil. Kč.

**Tab. 71 - Údaje o projektech ROP Střední Čechy (EU a národní zdroje)**

Prioritní osa / Oblast podpory	Podané žádosti		Žádosti vyřazené z administrace		Žádosti ve schvalovacím procesu		Projekty s vydaným Rozhodnutím / podepsanou Smlouvou		Finančně ukončené projekty	
	počet	mil. Kč	počet	mil. Kč	počet	mil. Kč	počet	mil. Kč	počet	mil. Kč
-	a	b	c	d	e	F	g	h	i	j
-	od počátku období		od počátku období		aktuální stav		od počátku období		od počátku období	
1.1	142	4 927,5	37	836,2	9	320,5	95	3 671,3	36	1 590,6
1.2	80	1 796,6	23	503,0	23	352,8	32	1 396,9	19	279,6
<b>1</b>	<b>222</b>	<b>6 724,1</b>	<b>60</b>	<b>1 339,3</b>	<b>32</b>	<b>673,3</b>	<b>127</b>	<b>5 068,2</b>	<b>55</b>	<b>1 870,2</b>
2.1	159	3 533,0	133	2 741,6	6	267,4	19	476,6	7	181,1
2.2	94	2 428,0	57	1 088,6	2	155,8	35	1 136,6	21	543,4
2.3	72	376,5	39	134,3	4	20,9	26	168,2	13	58,4
<b>2</b>	<b>325</b>	<b>6 337,5</b>	<b>229</b>	<b>3 964,4</b>	<b>12</b>	<b>444,0</b>	<b>80</b>	<b>1 781,4</b>	<b>41</b>	<b>782,9</b>
3.1	40	2 211,2	4	1 122,3	7	315,1	29	714,3	17	185,8
3.2	256	6 525,3	109	2 121,5	18	343,0	129	3 741,1	89	1 974,3
3.3	546	7 488,0	361	4 796,1	19	251,9	165	2 340,7	112	1 440,4
<b>3</b>	<b>842</b>	<b>16 224,5</b>	<b>474</b>	<b>8 040,0</b>	<b>44</b>	<b>910,0</b>	<b>323</b>	<b>6 796,1</b>	<b>218</b>	<b>3 600,5</b>
4.1	48	396,4	0	0,0	7	66,5	39	324,2	28	242,3
4.2	8	39,0	0	0,0	1	9,0	7	30,0	5	17,7
4.3	5	45,0	0	0,0	1	0,5	4	44,5	3	43,5
<b>4</b>	<b>61</b>	<b>480,4</b>	<b>0</b>	<b>0,0</b>	<b>9</b>	<b>76,0</b>	<b>50</b>	<b>398,7</b>	<b>36</b>	<b>303,5</b>
<b>ROP SČ</b>	<b>1 450</b>	<b>29 766,6</b>	<b>763</b>	<b>13 343,7</b>	<b>97</b>	<b>2 103,4</b>	<b>580</b>	<b>14 044,3</b>	<b>350</b>	<b>6 557,1</b>

Poznámka:

- K datu generování je u ROP SČ vedeno 10 nedokončených projektů v celkové hodnotě 191,5 mil. Kč.

Zdroj: MSC2007 – 7. 3. 2012

**Tab. 72 - Údaje o stavu čerpání finančních prostředků ROP Střední Čechy (EU a národní zdroje)**

Prioritní osa / Oblast podpory	Celková alokace podpory 2007–2013		Podané žádosti		Projekty s vydaným Rozhodnutím / podepsanou Smlouvou		Proplacené prostředky příjemcům		Prostředky v souhrnných žádostech zaúčtovaných PCO		Certifikované výdaje předložené EK	
	mil. Kč	mil. Kč	%	mil. Kč	%	mil. Kč	%	mil. Kč	%	mil. Kč	%	
-	A	b	b/a	c	c/a	D	d/a	e	e/a	f	f/a	
1.1	4 903,5	4 927,5	100,5	3 671,3	74,9	1 705,6	34,8	1 661,9	33,9	1 346,8	27,5	
1.2	1 706,6	1 796,6	105,3	1 396,9	81,9	292,7	17,1	280,3	16,4	260,5	15,3	
<b>1</b>	<b>6 610,1</b>	<b>6 724,1</b>	<b>101,7</b>	<b>5 068,2</b>	<b>76,7</b>	<b>1 998,3</b>	<b>30,2</b>	<b>1 942,2</b>	<b>29,4</b>	<b>1 607,4</b>	<b>24,3</b>	
2.1	730,9	3 533,0	483,4	476,6	65,2	182,2	24,9	168,9	23,1	165,1	22,6	
2.2	1 465,1	2 428,0	165,7	1 136,6	77,6	773,7	52,8	749,2	51,1	702,8	48,0	
2.3	242,7	376,5	155,1	168,2	69,3	80,6	33,2	72,7	30,0	49,9	20,6	
<b>2</b>	<b>2 438,8</b>	<b>6 337,5</b>	<b>259,9</b>	<b>1 781,4</b>	<b>73,0</b>	<b>1 036,4</b>	<b>42,5</b>	<b>990,8</b>	<b>40,6</b>	<b>917,8</b>	<b>37,6</b>	
3.1	1 210,6	2 211,2	182,6	714,3	59,0	229,7	19,0	229,4	18,9	91,3	7,5	
3.2	3 667,0	6 525,3	177,9	3 741,1	102,0	2 225,9	60,7	1 956,9	53,4	1 518,8	41,4	
3.3	2 321,3	7 488,0	322,6	2 340,7	100,8	1 570,6	67,7	1 462,3	63,0	1 259,9	54,3	
<b>3</b>	<b>7 198,9</b>	<b>16 224,5</b>	<b>225,4</b>	<b>6 796,1</b>	<b>94,4</b>	<b>4 026,3</b>	<b>55,9</b>	<b>3 648,6</b>	<b>50,7</b>	<b>2 870,0</b>	<b>39,9</b>	
4.1	447,5	396,4	88,6	324,2	72,4	258,3	57,7	122,7	27,4	113,7	25,4	
4.2	55,7	39,0	70,0	30,0	53,9	17,6	31,6	2,5	4,5	2,5	4,5	
4.3	52,2	45,0	86,2	44,5	85,2	31,7	60,7	11,1	21,2	3,5	6,7	
<b>4</b>	<b>555,4</b>	<b>480,4</b>	<b>86,5</b>	<b>398,7</b>	<b>71,8</b>	<b>307,6</b>	<b>55,4</b>	<b>136,2</b>	<b>24,5</b>	<b>119,7</b>	<b>21,6</b>	
<b>ROP SČ</b>	<b>16 803,2</b>	<b>29 766,6</b>	<b>177,1</b>	<b>14 044,3</b>	<b>83,6</b>	<b>7 368,5</b>	<b>43,9</b>	<b>6 717,9</b>	<b>40,0</b>	<b>5 515,0</b>	<b>32,8</b>	

Poznámka:

- Měnový kurz: 1 EUR = 24,9 CZK - měsíční kurz převzatý z MSC2007, „Prostředky v souhrnných žádostech zaúčtovaných PCO“ a „Certifikované výdaje předložené EK“ jsou přepočteny kurzem v době zaúčtování v IS Viola, tj. kurz není shodný s aktuálním měsíčním kurzem.

Zdroj: MSC2007 – 7. 3. 2012

## 6.C STAV OPERAČNÍCH PROGRAMŮ CÍLE 2

### OPERAČNÍ PROGRAM PRAHA–KONKURENCESCHOPNOST

Tento operační program podporuje rozvoj dopravy hlavního města Prahy, zlepšení kvality životního prostředí Prahy, rozvoj inovačního potenciálu hlavního města a jeho podnikatelské prostředí a celkové atraktivnější městského prostředí. OP Praha–Konkurenceschopnost je financován z ERDF.

Z územního hlediska jsou intervence OP Praha–Konkurenceschopnost zaměřeny na území hlavního města Prahy.

Úlohu řídicího orgánu vykonává Magistrát hlavního města Prahy. Podrobnější informace k tomuto operačnímu programu jsou uvedeny na internetových stránkách [www.prahafondy.eu/oppk](http://www.prahafondy.eu/oppk).

*Tab. 73 - Struktura OP Praha–Konkurenceschopnost*

Číslo prioritní osy / oblasti podpory	Název prioritní osy / oblasti podpory	Podíl na celkové alokaci v %
<b>1</b>	<b>Dopravní dostupnost a rozvoj ICT</b>	<b>36,2</b>
1.1	Podpora ekologicky příznivé povrchové veřejné dopravy	32,6
1.2	Rozvoj a dostupnost ICT služeb	3,6
<b>2</b>	<b>Životní prostředí</b>	<b>25,7</b>
2.1	Revitalizace a ochrana území	22,5
2.2	Úsporné a udržitelné využívání energií a přírodních zdrojů	3,2
<b>3</b>	<b>Inovace a podnikání</b>	<b>35,3</b>
3.1	Rozvoj inovačního prostředí a partnerství mezi základnou výzkumu a vývoje a praxí	25,5
3.2	Podpora příznivého podnikatelského prostředí	0,7
3.3	Rozvoj malých a středních podniků	9,0
<b>4</b>	<b>Technická pomoc</b>	<b>2,7</b>
4.1	Technická pomoc	2,7

Zdroj: Programový dokument OP PK

## Realizace OP Praha–Konkurenceschopnost

V OP Praha–Konkurenceschopnost bylo k 7. březnu 2012 podáno 679 žádostí v celkové hodnotě 13,8 mld. Kč, což představuje 194,4 % z alokace na program. Řídící orgán podepsal 200 Smluv o poskytnutí dotace ve výši 6,1 mld. Kč (85,9 % z alokace na program na období 2007–2013). Prostředky proplacené příjemcům činí 4,1 mld. Kč, což představuje 58,2 % z alokace na programové období 2007–2013. Objem certifikovaných výdajů dosahuje 1,2 mld. Kč, to je 16,4 % z alokace na operační program na celé programové období.

### Podané žádosti

V meziměsíčním srovnání nedošlo ke změně v podaných žádostech.

Celkový objem finančních prostředků v podaných žádostech k 7. březnu 2012 převyšuje alokaci na období 2007–2013 o 94,4 %, tj. finanční objem v 679 podaných žádostech dosahuje 13,8 mld. Kč.

K 7. březnu 2012 bylo **vyřazeno z administrace** z důvodu nesplnění podmínek výzvy nebo stažení žádosti žadatelem celkem 436 žádostí v celkové hodnotě 6,2 mld. Kč. Tato částka tvoří 64,2 % z celkového počtu podaných žádostí a současně 45,1 % finančních prostředků ve všech podaných žádostech.

### Projekty s podepsanou Smlouvou o poskytnutí dotace

Řídící orgán k 7. březnu 2012 podepsal s příjemci 200 Smluv o poskytnutí dotace v hodnotě 6,1 mld. Kč, to představuje 85,9 % z alokace na operační program na období 2007–2013.

### Proplacené prostředky příjemcům

V únoru 2012 byly na účty příjemců proplaceny finanční prostředky ve výši 4,9 mil. Kč. Od počátku programového období k 7. březnu 2012 byly proplaceny prostředky příjemcům ve výši 4,1 mld. Kč, to představuje 58,2 % z alokace na OP Praha–Konkurenceschopnost a zároveň 67,8 % prostředků krytých Smlouvou o poskytnutí dotace.

V OP Praha–Konkurenceschopnost bylo k 7. březnu 2012 **finančně ukončeno** 129 projektů v hodnotě 3,5 mld. Kč (tj. 64,5 % z celkového počtu projektů s podepsanou Smlouvou). Ve sledovaném období byly finančně ukončeny dva projekty v hodnotě 50,1 mil. Kč.

### Certifikované výdaje předložené Evropské komisi

V průběhu února 2012 nebyl zaznamenán nárůst certifikovaných výdajů předložených Evropské komisi. Certifikované výdaje předložené Evropské komisi k 7. březnu 2012 tvoří 1,2 mld. Kč, což představuje 16,4 % z alokace na program na období 2007–2013.

Ve sledovaném období došlo k nárůstu o 9,1 mil. Kč objemu **prostředků v souhrnných žádostech zaúčtovaných PCO**. K 7. březnu 2012 dosahují prostředky v souhrnných žádostech zaúčtovaných PCO 2,2 mld. Kč, tj. 30,9 % z alokace OP Praha–Konkurenceschopnost.



Tab. 74 - Údaje o projektech OP Praha–Konkurenceschopnost (EU a národní zdroje)

Prioritní osa / Oblast podpory	Podané žádosti		Žádosti vyřazené z administrace		Žádosti ve schvalovacím procesu		Projekty s vydaným Rozhodnutím / podepsanou Smlouvou		Finančně ukončené projekty	
	počet	mil. Kč	počet	mil. Kč	počet	mil. Kč	počet	mil. Kč	počet	mil. Kč
-	a	b	c	d	e	f	g	h	i	j
-	od počátku období		od počátku období		aktuální stav		od počátku období		od počátku období	
1.1	17	2 781,2	4	59,7	0	0,0	12	2 064,7	8	1 666,6
1.2	46	512,8	26	248,9	13	172,1	6	56,1	3	16,5
<b>1</b>	<b>63</b>	<b>3 294,0</b>	<b>30</b>	<b>308,7</b>	<b>13</b>	<b>172,1</b>	<b>18</b>	<b>2 120,9</b>	<b>11</b>	<b>1 683,1</b>
2.1	82	2 779,4	48	1 193,9	0	0,0	34	1 455,8	21	774,0
2.2	21	432,2	9	131,2	0	0,0	12	295,9	11	285,6
<b>2</b>	<b>103</b>	<b>3 211,6</b>	<b>57</b>	<b>1 325,1</b>	<b>0</b>	<b>0,0</b>	<b>46</b>	<b>1 751,7</b>	<b>32</b>	<b>1 059,6</b>
3.1	139	5 295,2	88	3 420,4	18	282,2	33	1 474,3	11	291,6
3.2	22	205,7	17	135,5	0	0,0	4	54,0	4	54,0
3.3	350	1 557,5	244	1 031,0	0	0,0	97	469,8	70	302,7
<b>3</b>	<b>511</b>	<b>7 058,4</b>	<b>349</b>	<b>4 586,9</b>	<b>18</b>	<b>282,2</b>	<b>134</b>	<b>1 998,2</b>	<b>85</b>	<b>648,3</b>
4.1	2	218,6	0	0,0	0	0,0	2	218,6	1	76,2
<b>4</b>	<b>2</b>	<b>218,6</b>	<b>0</b>	<b>0,0</b>	<b>0</b>	<b>0,0</b>	<b>2</b>	<b>218,6</b>	<b>1</b>	<b>76,2</b>
<b>OP PK</b>	<b>679</b>	<b>13 782,6</b>	<b>436</b>	<b>6 220,7</b>	<b>31</b>	<b>454,3</b>	<b>200</b>	<b>6 089,3</b>	<b>129</b>	<b>3 467,2</b>

Poznámka:

- K datu generování je u OP PK evidováno 12 nedokončených projektů v celkové hodnotě 121,7 mil. Kč.

Zdroj: MSC2007 – 7. 3. 2012

Tab. 75 - Údaje o stavu čerpání finančních prostředků OP Praha–Konkurenceschopnost (EU a národní zdroje)

Prioritní osa / Oblast podpory	Celková alokace podpory 2007–2013	Podané žádosti		Projekty s vydaným Rozhodnutím / podepsanou Smlouvou		Proplacené prostředky příjemcům		Prostředky v souhrnných žádostech zaúčtovaných PCO		Certifikované výdaje předložené EK	
		mil. Kč	mil. Kč	%	mil. Kč	%	mil. Kč	%	mil. Kč	%	mil. Kč
-	a	b	b/a	c	c/a	d	d/a	e	e/a	f	f/a
1.1	2 324,8	2 781,2	119,6	2 064,7	88,8	1 660,5	71,4	1 423,2	61,2	759,6	32,7
1.2	255,9	512,8	200,4	56,1	21,9	32,7	12,8	3,4	1,3	0,0	0,0
<b>1</b>	<b>2 580,7</b>	<b>3 294,0</b>	<b>127,6</b>	<b>2 120,9</b>	<b>82,2</b>	<b>1 693,2</b>	<b>65,6</b>	<b>1 426,6</b>	<b>55,3</b>	<b>759,6</b>	<b>29,4</b>
2.1	1 593,8	2 779,4	174,4	1 455,8	91,3	1 189,5	74,6	385,0	24,2	222,4	14,0
2.2	226,9	432,2	190,5	295,9	130,4	175,0	77,1	16,6	7,3	16,6	7,3
<b>2</b>	<b>1 820,7</b>	<b>3 211,6</b>	<b>176,4</b>	<b>1 751,7</b>	<b>96,2</b>	<b>1 364,5</b>	<b>74,9</b>	<b>401,6</b>	<b>22,1</b>	<b>239,0</b>	<b>13,1</b>
3.1	1 804,5	5 295,2	293,4	1 474,3	81,7	593,7	32,9	257,9	14,3	130,4	7,2
3.2	50,8	205,7	405,1	54,0	106,4	60,3	118,8	32,2	63,4	32,2	63,4
3.3	638,5	1 557,5	243,9	469,8	73,6	276,8	43,4	73,5	11,5	0,0	0,0
<b>3</b>	<b>2 493,8</b>	<b>7 058,4</b>	<b>283,0</b>	<b>1 998,2</b>	<b>80,1</b>	<b>930,8</b>	<b>37,3</b>	<b>363,6</b>	<b>14,6</b>	<b>162,6</b>	<b>6,5</b>
4.1	193,6	218,6	112,9	218,6	112,9	138,0	71,3	0,0	0,0	0,0	0,0
<b>4</b>	<b>193,6</b>	<b>218,6</b>	<b>112,9</b>	<b>218,6</b>	<b>112,9</b>	<b>138,0</b>	<b>71,3</b>	<b>0,0</b>	<b>0,0</b>	<b>0,0</b>	<b>0,0</b>
<b>OP PK</b>	<b>7 088,9</b>	<b>13 782,6</b>	<b>194,4</b>	<b>6 089,3</b>	<b>85,9</b>	<b>4 126,5</b>	<b>58,2</b>	<b>2 191,8</b>	<b>30,9</b>	<b>1 161,2</b>	<b>16,4</b>

Poznámka:

- Měnový kurz: 1 EUR = 24,9 CZK - měsíční kurz převzatý z MSC2007, „Prostředky v souhrnných žádostech zaúčtovaných PCO“ a „Certifikované výdaje předložené EK“ jsou přepočteny kurzem v době zaúčtování v IS Viola, tj. kurz není shodný s aktuálním měsíčním kurzem.

Zdroj: MSC2007 – 7. 3. 2012

## OPERAČNÍ PROGRAM PRAHA–ADAPTABILITA

Druhý pražský operační program je zaměřen na podporu zaměstnanosti v Praze. Smyslem OP Praha-Adaptabilita je motivace zaměstnavatelů ke zvyšování nabídky pracovních míst, ke zlepšení kvality vzdělávání a modernizaci počátečního vzdělávání, k umožnění přístupu znevýhodněných osob na trh práce a ke zlepšování profesních dovedností stávajících zaměstnanců. Dále je tento operační program určen na prevenci nezaměstnanosti a k podpoře celoživotního odborného vzdělávání. OP Praha–Adaptabilita je financován z ESF.

Z územního hlediska jsou intervence OP Praha–Adaptabilita zaměřeny na území hlavního města Prahy.

Úlohu řídicího orgánu zastává Magistrát hlavního města Prahy. Podrobnější informace jsou uvedeny na internetových stránkách [www.prahafondy.eu/oppa](http://www.prahafondy.eu/oppa).

**Tab. 76 - Struktura OP Praha–Adaptabilita**

Číslo prioritní osy / oblasti podpory	Název prioritní osy / oblasti podpory	Podíl na celkové alokaci v %
<b>1</b>	<b>Podpora rozvoje znalostní ekonomiky</b>	<b>38,2</b>
1.1	Podpora rozvoje znalostní ekonomiky	38,2
<b>2</b>	<b>Podpora vstupu na trh práce</b>	<b>29,2</b>
2.1	Podpora vstupu na trh práce	29,2
<b>3</b>	<b>Modernizace počátečního vzdělávání</b>	<b>29,2</b>
3.1	Modernizace počátečního vzdělávání	29,2
<b>4</b>	<b>Technická pomoc</b>	<b>3,5</b>
4.1	Technická pomoc	3,5

Zdroj: Programový dokument OP PA

## Realizace OP Praha–Adaptabilita

V operačním programu Praha–Adaptabilita bylo k 7. březnu 2012 podáno 2 793 žádostí v celkové hodnotě 14,2 mld. Kč, to představuje 447,1 % z celkové alokace na program. Řídící orgán podepsal 476 Smluv o poskytnutí dotace ve výši 2,2 mld. Kč (70,5 % z alokace na program na období 2007–2013). Proplacené prostředky příjemcům dosahují 1,9 mld. Kč, což činí 60,1 % z alokace na programové období 2007–2013. Objem certifikovaných výdajů dosahuje 991,2 mil. Kč, což je 31,2 % z alokace na operační program na celé programové období.

### Podané žádosti

V meziměsíčním srovnání nedošlo ke změně v podaných žádostech.

Od počátku programového období k 7. březnu 2012 bylo na řídicí orgán podáno 2 793 žádostí o dotaci. Celkový objem finančních prostředků v podaných žádostech dosahuje 14,2 mld. Kč, což představuje více než čtyřnásobek alokace na období 2007–2013. V porovnání s ostatními operačními programy je v OP Praha–Adaptabilita registrován nejvyšší převis podaných žádostí nad vlastní alokací na operační program.

K 7. březnu 2012 bylo **vyřazeno z administrace** z důvodu nesplnění podmínek výzvy nebo stažení žádosti žadatelem celkem 2 190 žádostí v celkové hodnotě 10,8 mld. Kč. Tato částka tvoří 78,4 % z celkového počtu podaných žádostí a současně 76,2 % finančních prostředků ve všech podaných žádostech.

### Projekty s podepsanou Smlouvou o poskytnutí dotace

Řídící orgán od počátku programového období k 7. březnu 2012 podepsal s příjemci 476 Smluv o poskytnutí dotace v hodnotě 2,2 mld. Kč, to představuje 70,5 % z alokace na operační program na období 2007–2013.

### Proplacené prostředky příjemcům

V únoru 2012 nedošlo ke změně vyplacených prostředků příjemcům.

K 7. březnu 2012 bylo na účty příjemců převedeno 1,9 mld. Kč, to představuje 60,1 % z alokace na operační program a zároveň 85,2 % prostředků krytých Smlouvou o poskytnutí dotace.

V OP Praha–Adaptabilita bylo k 7. březnu 2012 **finančně ukončeno** 168 projektů o finančním objemu 792,6 mil. Kč (tj. 35,3 % z celkového počtu projektů s podepsanou Smlouvou). V meziměsíčním srovnání bylo finančně ukončeno 12 projektů v hodnotě 58,7 mil. Kč.

### Certifikované výdaje předložené Evropské komisi

V únoru 2012 nedošlo ke změně certifikovaných výdajů předložených Evropské komisi. K 7. březnu 2012 tvoří certifikované výdaje předložené Evropské komisi 991,2 mil. Kč, tj. 31,2 % z alokace na operační program.

**Prostředky v souhrnných žádostech zaúčtovaných PCO k 7. březnu 2012 dosahují 1,3 mld. Kč, tj. 39,4 % z alokace OP Praha–Adaptabilita. V průběhu února 2012 byl v tomto stavu zaznamenán nárůst ve výši 35,4 mil. Kč.**

Tab. 77 - Údaje o projektech OP Praha-Adaptabilita (EU a národní zdroje)

Prioritní osa / Oblast podpory	Podané žádosti		Žádosti vyřazené z administrace		Žádosti ve schvalovacím procesu		Projekty s vydaným Rozhodnutím / podepsanou Smlouvou		Finančně ukončené projekty	
	počet	mil. Kč	počet	mil. Kč	počet	mil. Kč	počet	mil. Kč	počet	mil. Kč
-	a	b	c	d	e	f	g	h	i	j
-	od počátku období		od počátku období		aktuální stav		od počátku období		od počátku období	
1.1	1 474	6 316,1	1 152	4 983,7	52	165,1	264	945,5	99	360,3
<b>1</b>	<b>1 474</b>	<b>6 316,1</b>	<b>1 152</b>	<b>4 983,7</b>	<b>52</b>	<b>165,1</b>	<b>264</b>	<b>945,5</b>	<b>99</b>	<b>360,3</b>
2.1	577	3 860,1	483	2 906,8	25	192,8	66	444,1	25	161,1
<b>2</b>	<b>577</b>	<b>3 860,1</b>	<b>483</b>	<b>2 906,8</b>	<b>25</b>	<b>192,8</b>	<b>66</b>	<b>444,1</b>	<b>25</b>	<b>161,1</b>
3.1	740	3 902,4	555	2 933,3	38	149,4	144	726,8	43	223,7
<b>3</b>	<b>740</b>	<b>3 902,4</b>	<b>555</b>	<b>2 933,3</b>	<b>38</b>	<b>149,4</b>	<b>144</b>	<b>726,8</b>	<b>43</b>	<b>223,7</b>
4.1	2	123,5	0	0,0	0	0,0	2	123,5	1	47,5
<b>4</b>	<b>2</b>	<b>123,5</b>	<b>0</b>	<b>0,0</b>	<b>0</b>	<b>0,0</b>	<b>2</b>	<b>123,5</b>	<b>1</b>	<b>47,5</b>
<b>OP PA</b>	<b>2 793</b>	<b>14 202,1</b>	<b>2 190</b>	<b>10 823,7</b>	<b>115</b>	<b>507,3</b>	<b>476</b>	<b>2 239,8</b>	<b>168</b>	<b>792,6</b>

Poznámka:

- K datu generování je v OP PA vedeno 12 nedokončených projektů.

Zdroj: MSC2007 – 7. 3. 2012

Tab. 78 - Údaje o stavu čerpání finančních prostředků OP Praha-Adaptabilita (EU a národní zdroje)

Prioritní osa / Oblast podpory	Celková alokace podpory 2007–2013	Podané žádosti		Projekty s vydaným Rozhodnutím / podepsanou Smlouvou		Proplacené prostředky příjemcům		Prostředky v souhrnných žádostech zaúčtovaných PCO		Certifikované výdaje předložené EK	
		mil. Kč	%	mil. Kč	%	mil. Kč	%	mil. Kč	%	mil. Kč	%
-	a	b	b/a	c	c/a	d	d/a	e	e/a	f	f/a
1.1	1 214,2	6 316,1	520,2	945,5	77,9	810,6	66,8	539,8	44,5	426,2	35,1
<b>1</b>	<b>1 214,2</b>	<b>6 316,1</b>	<b>520,2</b>	<b>945,5</b>	<b>77,9</b>	<b>810,6</b>	<b>66,8</b>	<b>539,8</b>	<b>44,5</b>	<b>426,2</b>	<b>35,1</b>
2.1	926,3	3 860,1	416,7	444,1	47,9	447,6	48,3	277,4	29,9	222,5	24,0
<b>2</b>	<b>926,3</b>	<b>3 860,1</b>	<b>416,7</b>	<b>444,1</b>	<b>47,9</b>	<b>447,6</b>	<b>48,3</b>	<b>277,4</b>	<b>29,9</b>	<b>222,5</b>	<b>24,0</b>
3.1	926,1	3 902,4	421,4	726,8	78,5	579,7	62,6	391,0	42,2	302,4	32,7
<b>3</b>	<b>926,1</b>	<b>3 902,4</b>	<b>421,4</b>	<b>726,8</b>	<b>78,5</b>	<b>579,7</b>	<b>62,6</b>	<b>391,0</b>	<b>42,2</b>	<b>302,4</b>	<b>32,7</b>
4.1	110,0	123,5	112,3	123,5	112,3	72,3	65,7	44,4	40,3	40,1	36,4
<b>4</b>	<b>110,0</b>	<b>123,5</b>	<b>112,3</b>	<b>123,5</b>	<b>112,3</b>	<b>72,3</b>	<b>65,7</b>	<b>44,4</b>	<b>40,3</b>	<b>40,1</b>	<b>36,4</b>
<b>OP PA</b>	<b>3 176,6</b>	<b>14 202,1</b>	<b>447,1</b>	<b>2 239,8</b>	<b>70,5</b>	<b>1 910,2</b>	<b>60,1</b>	<b>1 252,6</b>	<b>39,4</b>	<b>991,2</b>	<b>31,2</b>

Poznámka:

- Měnový kurz: 1 EUR = 24,9 CZK - měsíční kurz převzatý z MSC2007, „Prostředky v souhrnných žádostech zaúčtovaných PCO“ a „Certifikované výdaje předložené EK“ jsou přepočteny kurzem v době zaúčtování v IS Viola, tj. kurz není shodný s aktuálním měsíčním kurzem.

Zdroj: MSC2007 – 7. 3. 2012

## 7. POUŽITÉ POJMY

---

### **Alokace podpory (pro jednotlivé rozpočtové roky)**

Objem finančních prostředků SF / FS a národních zdrojů určený pro daný OP na každý kalendářní rok programového období 2007–2013 na základě rozhodnutí EK. Alokace podpory na daný rok musí být vyčerpána s ohledem na pravidlo  $n+3 / n+2$  (podrobněji viz níže).

### **Celková alokace podpory 2007–2013**

Objem finančních prostředků ze SF / FS a národních zdrojů alokovaný pro NSRR (resp. jednotlivé OP) na celé programové období 2007–2013.

- Výpočet Celkové alokace podpory 2007–2013 v CZK: Certifikované výdaje předložené EK v CZK + („necertifikované prostředky“ v EUR \* aktuální měsíční kurz).

### **Certifikované výdaje předložené EK**

Výdaje, u kterých byla potvrzena správnost údajů a funkčnost systému řízení a kontroly na úrovni OP zaručující, že výdaje byly vynaloženy v souladu s předpisy EU a ČR. Certifikaci výdajů provádí Platební a certifikační orgán (Národní fond MF ČR). Certifikované výdaje jsou následně zaslány v žádosti o proplacení finančních prostředků EK, která nejpozději do dvou měsíců poté zašle certifikované finanční prostředky na účty Platebního a certifikačního orgánu. Certifikované finanční prostředky se tedy považují za finanční prostředky vyčerpané z fondů EU.

### **Cílová hodnota indikátoru**

Hodnota (plán) indikátoru, ke které se řídicí orgán OP zavázal vůči Evropské komisi v programovém dokumentu. Cílová hodnota může být dosažena až po ukončení realizace programu, tzn. datum cílové hodnoty se nemusí rovnat datu předpokládaného ukončení realizace programu. Cílová hodnota může být naplňována i v době udržitelnosti. V rámci cílové hodnoty indikátoru je zohledněna výchozí hodnota indikátoru.

### **Dosažená hodnota indikátoru**

Hodnota průběžného naplnění indikátoru a datum, kdy byla hodnota indikátoru dosažena. Dosažená hodnota je sledována pomocí monitorovacích zpráv, které pravidelně předkládají příjemci řídicímu orgánu OP / zprostředkujícímu subjektu. Dosažená hodnota je kumulativní údaj od začátku realizace projektu nebo přírůstkový údaj dle povahy indikátoru a jeho definice. Například:

- indikátory vztažené ke konkrétnímu období, např. „Počet proškolených osob v novém systému výuky za rok“



- podílové indikátory, např. „Změna počtu dopravních nehod na úsecích dotčených intervencí (%)“
- statistické indikátory.

V rámci dosažené hodnoty indikátoru je zohledněna výchozí hodnota indikátoru. Při interpretaci dat, jejichž výchozí hodnota je různá od nuly, je nutné uvádět všechny hodnoty společně (výchozí, cílová a dosažená).

### **Finančně ukončené projekty**

Projekty, u kterých byly ukončeny všechny realizační a administrativní činnosti. Tedy takové projekty, u kterých příjemce předložil Závěrečnou monitorovací zprávu a závěrečnou Žádost o platbu. Řídící orgán předloženou dokumentaci schválil a proplatil finanční prostředky na účet příjemce.

### **Globální grant – GG**

Jeden ze způsobů implementace OP pro vybrané oblasti podpory nebo jejich části. V rámci GG jsou realizovány dílčí grantové projekty. Příjemce GG (nejčastěji zprostředkující subjekt OP) je zodpovědný za řízení a implementaci globálního grantu. V programovém období 2007–2013 jsou GG realizovány v rámci OP Vzdělávání pro konkurenceschopnost a OP Lidské zdroje a zaměstnanost.

### **Nedokončené projekty**

Projekty, které byly nestandardně ukončeny. Jedná se o situaci, kdy příjemce, řídicí orgán nebo zprostředkující subjekt vypověděli / odstoupili od vydaného Rozhodnutí / podepsané Smlouvy o poskytnutí dotace.

### **Podané žádosti**

Žádosti o podporu ze SF / FS a národních zdrojů předložené žadateli v rámci vyhlašovaných výzev jednotlivých OP. Žadatelé vyplní elektronickou žádost o podporu a následně fyzicky odevzdají další požadované podklady k projektové žádosti. Podané žádosti o podporu jsou zaregistrovány v informačních systémech řídicích orgánů jednotlivých OP.

### **Projekt**

Ucelený soubor aktivit financovaných z OP, které směřují k dosažení předem stanovených a jasně definovaných, měřitelných cílů. Projekt je realizován v určeném časovém horizontu podle zvolené strategie a s daným rozpočtem.

Podle způsobu realizace se rozlišují dva typy projektů:

#### *Individuální projekt – IP*

- Projekt s přímým způsobem financování, kdy konečný příjemce je zároveň konečným uživatelem, který obdrží podporu.

#### *Grantový projekt – GP*

- Projekt realizovaný v rámci globálního grantu, kde zprostředkovatelem finančních prostředků je nositel globálního grantu

Podle finanční náročnosti se vymezují dva typy projektů:

#### *Běžný projekt*

- Projekt s celkovými náklady nižšími než 50 mil. EUR

#### *Velký projekt – VP*

- Projekt s celkovými náklady přesahujícími 50 mil. EUR (např. v oblasti dopravy, vědy a výzkumu či životního prostředí)

### **Proplacené prostředky příjemcům**

Objem finančních prostředků proplacených na účty příjemců po ukončení realizace projektu nebo jeho části (u etapového projektu). Do proplacených prostředků jsou započítávány také zálohové platby (předfinancování) v případě ex-ante financování. Finanční prostředky se proplácí na základě žádosti o platbu.

### **Prostředky v souhrnných žádostech zaúčtovaných PCO**

Objem finančních prostředků v IP a GG, které ŘO autorizoval a v rámci souhrnného výkazu výdajů předložil PCO a které byly zaúčtovány v IS Viola.

### **Projekty / GG / GP s vydaným Rozhodnutím / podepsanou Smlouvou**

Projekty schválené ke spolufinancování ze SF / FS a národních zdrojů, tj. projekty které splnily formální náležitosti, podmínky přijatelnosti, získaly dostatečné bodové ohodnocení v rámci hodnocení kvality, byly doporučeny ke spolufinancování a s příjemcem byl podepsán právní akt o poskytnutí dotace.

### **Výchozí hodnota indikátoru**

Hodnota indikátoru naměřená před začátkem realizace projektu / programu. Hodnota se během realizace projektu / programu nemění. Výchozí hodnota indikátoru je zohledněna v rámci dosažené hodnoty. Při interpretaci dat, jejichž výchozí hodnota je různá od nuly, je nutné uvádět všechny hodnoty (výchozí, cílové a dosažené) společně. U statistických indikátorů může dojít ke změně

výchozí hodnoty v případě, že se změní metodika jejich výpočtu a zpětně jsou dopočítávány časové řady.

### **Výzva**

Aktivita řídicího orgánu příslušného OP vyzývající potenciální žadatele k podání žádostí o podporu podle předem stanovených podmínek. Každá výzva obsahuje číslo výzvy, název OP, prioritní osy a oblasti podpory, dále objem finančních prostředků určených na výzvu, termín a místo pro podávání žádostí, popis podporovaných aktivit a subjektů, seznam hodnotících kritérií a také kontakty na odpovědné implementační orgány. Výzva může být časově neomezená (tzv. průběžná; hodnocení přijatých žádostí je prováděno průběžně) nebo časově omezená (tzv. kolová; k hodnocení přijatých žádostí dochází až po uzavření výzvy).

### **Závazek příjemce**

Hodnota (plán) indikátoru, ke které se příjemce zavázal realizací projektu vůči řídicímu orgánu v Rozhodnutí / Smlouvě o poskytnutí dotace. V případě, že závazek silně překračuje cílové hodnoty stanovené v programovém dokumentu, mluvíme o tzv. přezávazkování indikátoru.

### **Žádosti ve schvalovacím procesu**

Žádosti, které se nacházejí v procesu administrace. Projekty procházejí formální, finanční a kvalitativní kontrolou a hodnocením podle předem stanovených kritérií.

### **Žádosti vyřazené z administrace**

Žádosti, které nesplnily podmínky výzvy pro čerpání finančních prostředků z SF / FS a národních zdrojů, nebo žádosti, které byly staženy samotným žadatelem.

## 8. SEZNAM ZKRATEK

CRR	Centrum pro regionální rozvoj ČR	OP LZZ	Operační program Lidské zdroje a zaměstnanost
ČMZRB	Českomoravská záruční a rozvojová banka a.s.	OP PA	Operační program Praha–Adaptabilita
ČOV	Čistička odpadních vod	OP PI	Operační program Podnikání a inovace
ECB	Evropská centrální banka	OP PK	Operační program Praha–Konkurenceschopnost
EK	Evropská komise	OP VaVpI	Operační program Výzkum a vývoj pro inovace
ERDF	Evropský fond pro regionální rozvoj	OP VK	Operační program Vzdělávání pro konkurenceschopnost
ESF	Evropský sociální fond	OP TP	Operační program Technická pomoc
EU	Evropská unie	OP ŽP	Operační program Životní prostředí
EUR	Společná evropská měna euro	ORP	Obec s rozšířenou působností
FS	Fond soudržnosti	PAS	Pověřené auditní subjekty
GG	Globální grant	PCO	Platební a certifikační orgán
GIP/ GP	Grantový individuální projekt	PČR	Policie ČR
HMP	hlavní město Praha	PO	Prioritní osa
HSS	Hospodářská a sociální soudržnost	PŽ	Projektové žádosti
ICT	Informační a komunikační technologie	ROP	Regionální operační program / programy
IOP	Integrovaný operační program	ROP JV	Regionální operační program Jihovýchod
IP	Individuální projekt	ROP JZ	Regionální operační program Jihozápad
IPRM	Integrovaný plán rozvoje měst	ROP MS	Regionální operační program Moravskoslezsko
IS	Informační systém	ROP SČ	Regionální operační program Střední Čechy
IZS	Integrovaný záchranný systém	ROP SM	Regionální operační program Střední Morava
KD	Kombinovaná doprava	ROP SV	Regionální operační program Severovýchod
MD	Ministerstvo dopravy	ROP SZ	Regionální operační program Severozápad
MF	Ministerstvo financí	RR	Regionální rada
MMR	Ministerstvo pro místní rozvoj	ŘO	Řídicí orgán
MMZ	Měsíční monitorovací zpráva o průběhu čerpání strukturálních fondů a Fondu soudržnosti a národních zdrojů	SF	Strukturální fondy
MPO	Ministerstvo průmyslu a obchodu	SFDI	Státní fond dopravní infrastruktury
MPSV	Ministerstvo práce a sociálních věcí	SFŽP	Státní fond životního prostředí
MSC2007	Monitorovací systém strukturálních fondů a fondu soudržnosti	SR	Státní rozpočet
MSP	Malé a střední podniky	TP	Technická pomoc
MŠMT	Ministerstvo školství mládeže a tělovýchovy	URR	Úřad regionální rady
MV	Ministerstvo vnitra	VaV	Výzkum a vývoj
MŽP	Ministerstvo životního prostředí	VP	Velký projekt
NNO	Nestátní neziskové organizace	VP	vedoucí partner
MMR-NOK	Národní orgán pro koordinaci	ZS	Zprostředkující subjekty
NSRR	Národní strategický referenční rámec		
NZ	Národní zdroje		
OP	Operační program / programy		
OP ČR-PL	Operační program Přeshraniční spolupráce ČR–Polsko		
OP D	Operační program Doprava		

