



EVROPSKÁ UNIE
EVROPSKÝ FOND PRO REGIONÁLNÍ ROZVOJ
INVESTICE DO VAŠÍ BUDOUCNOSTI

MINISTERSTVO PRO MÍSTNÍ ROZVOJ

Národní orgán pro koordinaci

MĚSÍČNÍ MONITOROVACÍ ZPRÁVA O PRŮBĚHU ČERPÁNÍ STRUKTURÁLNÍCH FONDŮ, FONDU SOUDRŽNOSTI A NÁRODNÍCH ZDROJŮ V PROGRAMOVÉM OBDOBÍ 2007–2013

AKTUALITA MĚSÍCE:
POKROK V DOSAHOVÁNÍ CÍLŮ NSRR

BŘEZEN 2011



Ministerstvo pro místní rozvoj
Odbor řízení a koordinace NSRR
Staroměstské náměstí 6
110 15 Praha 1

E-mail: nok@mmr.cz

Vydáno NOK-MMR 26. dubna 2011

OBSAH

1. ÚVOD	1
Účel zprávy.....	1
Struktura zprávy	1
Systém sběru dat	3
Aktuální sdělení NOK-MMR	3
Vývoj měnového kurzu	4
Přehled operačních programů ČR	6
Průběh čerpání SF / FS.....	7
2. STRUČNÝ PŘEHLED ČERPÁNÍ.....	9
3. REALIZACE NSRR.....	11
Vysvětlení specifických změn údajů v tabulkách	17
4. STAV PRAVIDLA N+3 / N+2.....	18
5. STAV SCHVALOVÁNÍ VELKÝCH PROJEKTŮ.....	24
6. POKROK V DOSAHOVÁNÍ CÍLŮ NSRR	28
7.A STAV TEMATICKÝCH OPERAČNÍCH PROGRAMŮ CÍLE 1	35
Operační program Doprava	35
Operační program Životní prostředí	40
Operační program Podnikání a inovace.....	45
Operační program Výzkum a vývoj pro inovace	50
Operační program Vzdělávání pro konkurenceschopnost.....	54
Operační program Lidské zdroje a zaměstnanost	60
Integrovaný operační program	67
Operační program Technická pomoc.....	72
7.B STAV REGIONÁLNÍCH OPERAČNÍCH PROGRAMŮ CÍLE 1	76
Regionální operační program regionu soudržnosti Severozápad.....	76
Regionální operační program regionu soudržnosti Moravskoslezsko	80
Regionální operační program regionu soudržnosti Jihovýchod	85
Regionální operační program regionu soudržnosti Střední Morava	89
Regionální operační program regionu soudržnosti Severovýchod	94
Regionální operační program regionu soudržnosti Jihozápad	98
Regionální operační program regionu soudržnosti Střední Čechy	103
7.C STAV OPERAČNÍCH PROGRAMŮ CÍLE 2	107
Operační program Praha–Konkurenceschopnost.....	107
Operační program Praha–Adaptabilita.....	111
7.D STAV OPERAČNÍCH PROGRAMŮ PŘESHraniční SPOLUPRÁCE CÍLE 3 K 31. BŘEZNU	
2011	115
Použité pojmy v OP Přeshraniční spolupráce.....	116
Stručný přehled čerpání OP Přeshraniční spolupráce.....	118
Operační program Přeshraniční spolupráce ČR–Polsko	119
Operační program Přeshraniční spolupráce Rakousko–ČR.....	128
Operační program Přeshraniční spolupráce Svobodný stát Sasko–ČR.....	132
Operační program Přeshraniční spolupráce Svobodný stát Bavorsko–ČR.....	137
8. POUŽITÉ POJMY	140
9. SEZNAM ZKRATEK	143

1. ÚVOD

ÚČEL ZPRÁVY

Měsíční monitorovací zpráva o průběhu čerpání strukturálních fondů, Fondu soudržnosti a národních zdrojů (dále MMZ) představuje **hlavní výstup monitoringu** realizace operačních programů (dále OP) v programovém období 2007–2013.

Vydávání MMZ je v gesci Národního orgánu pro koordinaci (dále NOK-MMR), který má ze své centrální koordinační role přístup k agregovaným informacím o realizaci strukturální pomoci EU v ČR. Stejně jako u většiny ostatních zpráv zpracovávaných na úrovni Národního strategického referenčního rámce (dále NSRR), tj. na národní úrovni, využívá NOK-MMR údaje poskytované z nižších úrovní monitorování. Informační hodnota této zprávy **tedy přímo závisí na kvalitě a úplnosti informací poskytovaných řídicími orgány jednotlivých OP a příjemci pomoci**. Měsíční monitorovací zpráva vychází **zpravidla 23. dne následujícího kalendářního měsíce**, za který je zpráva sestavována.

Účel předkládané MMZ je dvojí povahy:

- Zpráva podává informace o pokroku čerpání strukturální pomoci nejen zainteresovaným institucím, ale i široké veřejnosti.
- Zpráva je nástrojem efektivního řízení strukturální pomoci EU. Poskytnutí pravidelného, podrobného a shrnujícího přehledu o průběhu čerpání strukturálních fondů, Fondu soudržnosti (dále jen SF / FS) a národních zdrojů vede nejen k účinnější kontrole, ale také díky možnosti porovnání jednotlivých OP a identifikaci problému ke stálému zkvalitňování implementačního procesu.

Následující komentované tabulky poskytují nejdůležitější informace o postupu čerpání prostředků SF / FS a národních zdrojů **za uplynulý měsíc březen 2011**. Při jejich vytváření se NOK-MMR opírá po stránce metodické o Metodiku monitorování programů strukturálních fondů a Fondu soudržnosti pro programové období 2007–2013 a po stránce datové o výstupní sestavy centrálního informačního systému pro monitorování programů SF / FS a národních zdrojů pro období 2007–2013 (ms2007), tj. MSC2007.

STRUKTURA ZPRÁVY

MMZ se ve své struktuře dělí na **sedm obsahově odlišných oddílů**:

- Kapitola „Stručný přehled čerpání“ nabízí na jedné stránce grafické shrnutí klíčových dat o čerpání SF / FS.
- Kapitola „Realizace NSRR“ prezentuje údaje o projektech a o stavu čerpání finančních prostředků z pohledu realizace Národního strategického referenčního rámce. Jedná

se o souhrnný, národní pohled, jehož základem jsou agregovaná data za jednotlivé OP a za jejich zdroje financování (ESF, ERDF, FS a národní zdroje).

- Kapitola „Stav pravidla n+3 / n+2“ se věnuje kontrole dodržování tohoto důležitého finančního instrumentu za účelem předcházení ztráty finančních prostředků.
- Kapitola „Stav schvalování velkých projektů“ je zaměřena na postup schvalování velkých projektů OP Doprava, OP Životní prostředí a OP Výzkum a vývoj pro inovace na národní úrovni a na úrovni Evropské komise.
- Kapitoly „Stav tematických a regionálních operačních programů cíle 1 a 2“ tvoří nejobsáhlejší část MMZ a informují o stavu realizace strukturální pomoci z jednotlivých OP.
- Čtvrtletně je do MMZ zařazována kapitola „Stav operačních programů přeshraniční spolupráce cíle 3“, která se věnuje stavu čerpání finančních prostředků v rámci jednotlivých OP přeshraniční spolupráce.
- V MMZ bývá také uváděna speciální kapitola na konkrétní téma.

V celém dokumentu se pracuje s několika **druhy tabulek**. U každého OP jsou uvedeny dva druhy tabulek:

- Tabulky „Údaje o projektech / grantových projektech (dále GP) / globálních grantech (dále GG)“ sledují proces administrace projektů před zahájením čerpání, poskytují informace o počtu projektů / GP / GG a výši na ně vázaných finančních prostředků v CZK. Ve sloupci „Podané žádosti“, „Projekty / GP / GG vyřazené z administrace“, „Projekty / GP / GG s vydaným Rozhodnutím / podepsanou Smlouvou“ a „Finančně ukončené projekty / GP / GG“ jsou uvedeny souhrnné údaje o projektech / GP / GG od počátku programového období do dne vygenerování výstupní sestavy z MSC2007. Projekty / GP / GG ve schvalovacím procesu jsou dynamického charakteru, v tabulkách je tedy zachycen pouze jejich aktuální stav ke dni, kdy byla sestava vygenerována (tzn. jde o stavy projektu / GP / GG, které zahrnují podané žádosti až do jejich schválení).
- Druhý typ tabulek „Údaje o stavu čerpání finančních prostředků“ se pak zaměřuje na schválené projekty / GP / GG a umožňuje rychle zjistit, jak čerpání daného OP pokračuje (viz obr. 1 Schéma průběhu čerpání finančních prostředků). Tato tabulka pracuje s finančními prostředky v CZK a s kumulativními hodnotami, které jsou dále vztaheny k celkové alokaci na programové období 2007–2013.

Dále se v dokumentu pracuje s těmito tabulkami:

- Tabulka „Stav pravidla n+3 vzhledem k alokaci 2007–2013“ sleduje plnění pravidla n+3 pro alokaci 2008 jednotlivých OP. V tabulce jsou vybrané ukazatele o stavu čerpání finančních prostředků vztahovány k alokaci za příspěvek Společenství (SF / FS). Finanční prostředky jsou vyjádřeny v EUR.

- Tabulky „Přehled velkých projektů“ obsahují data o schvalovacím procesu velkých projektů, včetně finančního objemu VP a jejich podílu k alokaci oblastí podpory a alokaci OP.

SYSTÉM SBĚRU DAT

Sběr dat pro tabulkovou část MMZ je standardně prováděn **z centrálního informačního systému** pro monitorování programů SF / FS pro období 2007–2013 (ms2007), tj. MSC2007. Datum generování dat je nastaven na 3. den v měsíci, případně na 1. středu v měsíci, pokud bude 3. den v měsíci připadat na sobotu, neděli, pondělí nebo úterý. Nutnou podmínkou pro zajištění souladu mezi obsahem MMZ a reálným stavem implementace jednotlivých OP je **respektování Metodiky monitorování programů SF / FS pro programové období 2007–2013 všemi zúčastněnými subjekty**.

Data v takto vygenerovaných sestavách se vztahují k poslednímu dni v předcházejícím měsíci. Pro komentáře NOK-MMR jsou zásadně využívána data z MSC2007. **Jen doplňkově** jsou informace získávány **přímo od řídicích orgánů, případně z internetových stránek jednotlivých OP**, a dalších subjektů zapojených do implementační struktury NSRR.

Pokud není uvedeno jinak, veškeré datové výstupy a informace uváděné v MMZ, jsou platné ke stejnému dni, kdy jsou generovány sestavy se zdrojovými daty z MSC2007.

AKTUÁLNÍ SDĚLENÍ NOK-MMR

Do měsíční monitorovací zprávy za měsíc březen 2011 připravil NOK-MMR **speciální kapitolu** „Pokrok v dosahování cílů NSRR“. Kapitola poskytuje informaci o stavu plnění věcných indikátorů a vyhodnocuje jejich naplňování na úrovni čtyř strategických cílů Národního strategického referenčního rámce.

Dále je v rámci kapitol, které se věnují se realizaci NSRR a jednotlivých tematických a regionálních OP cíle 1 a 2, zpracována **informace o pokroku v čerpání za 1. čtvrtletí 2011**.

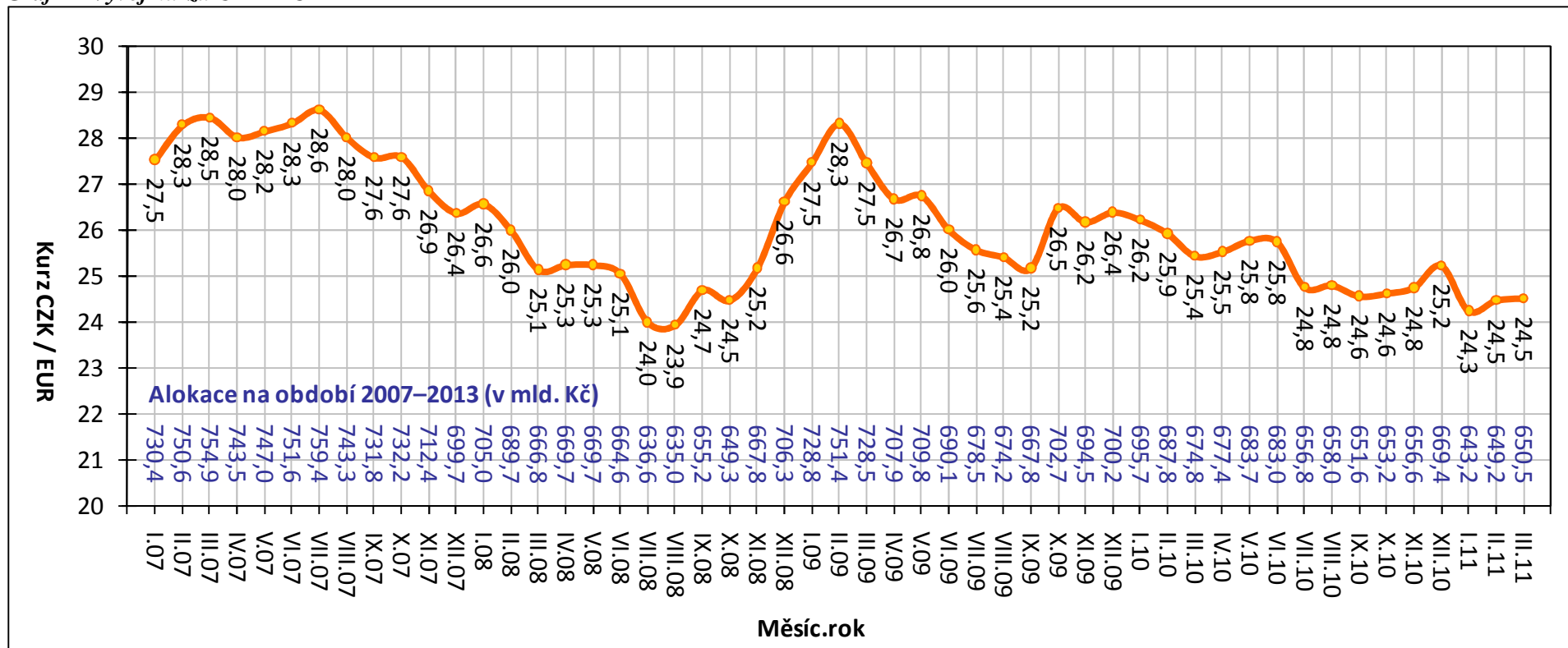
Vzhledem k uplynulému čtvrtletí jsme do předkládané měsíční monitorovací zprávy zařadili také **pravidelnou kapitolu** „Stav operačních programů přeshraniční spolupráce cíle 3 k 31. březnu 2011“, která popisuje stav a pokrok v realizaci OP přeshraniční spolupráce. Součástí této kapitoly je také stručný přehled čerpání diskutovaných OP.

VÝVOJ MĚNOVÉHO KURZU

Celková alokace na NSRR je stanovena v EUR, proto je klíčové pro úspěšnou a efektivní implementaci SF / FS přepočítávání kurzu CZK–EUR. Měnový kurz v MMZ je přebírán MSC2007 z informačního systému Viola¹. Do IS Viola se přenáší kurz, který stanovuje Evropská centrální banka na následující měsíc, každý předposlední den v měsíci. Na počátku programového období 2007–2013, tedy v lednu 2007, byl kurz CZK vůči EUR stanoven na 27,54. Ke dni generování sestav se zdrojovými daty, tj. k 3. březnu 2011, byla výše měnového kurzu stanovena na 24,53 Kč za EUR. Celkově můžeme konstatovat posílení kurzu CZK vůči EUR od počátku programového období o 10,9 %.

¹ IS Viola slouží k finančnímu řízení a účtování finančních prostředků z fondů EU v České republice na účtech Platebního a certifikačního orgánu v rámci účetní jednotky Ministerstva financí.

Graf 1 - Vývoj kurzu CZK–EUR



Poznámka:

- Alokace na období 2007–2013 je tvořena pouze zdroji EU, tzn. bez národních zdrojů.

Zdroj: MSC2007 – 6. 4. 2011

PŘEHLED OPERAČNÍCH PROGRAMŮ ČR

Česká republika využívá ve své implementační struktuře systém doplňkovosti tematických a regionálních OP. Jednotlivé OP spadají do gesce různých resortů, tj. řídicích orgánů (dále ŘO), které jsou zodpovědné za provádění OP se všemi jeho aspekty.

Z 26 aktivit v rámci Národního strategického referenčního rámce (24 OP a dva síťové programy) se **18 operačních programů nachází v gesci českých řídicích orgánů**. Vzhledem k tříměsíční aktualizaci dat o čerpání (na základě spolupráce se zahraničními partnery) NOK-MMR sleduje jen 17 z 18 OP v gesci českých ŘO, tj. bez OP ČR–Polsko.

Následující tabulka zobrazuje přehled základních informací o jednotlivých OP.

Tab. 1 - Přehled operačních programů programového období 2007–2013

Zkratka OP	Název OP / ROP a zdroj financování	Řídicí orgán	Podíl na alokaci NSRR
1. cíl: Konvergence			
Tematické OP			
1. OP D	OP Doprava (FS / ERDF)	Ministerstvo dopravy	21,8
2. OP ŽP	OP Životní prostředí (FS / ERDF)	Ministerstvo životního prostředí	18,5
3. OP PI	OP Podnikání a inovace (ERDF)	Ministerstvo průmyslu a obchodu	11,5
4. OP VaVpl	OP Výzkum a vývoj pro inovace (ERDF)	Ministerstvo školství, mládeže a tělovýchovy	7,8
5. OP VK *	OP Vzdělávání pro konkurenceschopnost (ESF)	Ministerstvo školství, mládeže a tělovýchovy	6,9
6. OP LZZ *	OP Lidské zdroje a zaměstnanost (ESF)	Ministerstvo práce a sociálních věcí	6,9
7. IOP *	Integrovaný operační program (ERDF)	Ministerstvo pro místní rozvoj	6,0
8. OP TP *	OP Technická pomoc (ERDF)	Ministerstvo pro místní rozvoj	0,9
Regionální OP			
9. ROP SZ	ROP pro NUTS II Severozápad (ERDF)	RR Severozápad (Ústí nad Labem)	2,8
10. ROP MS	ROP pro NUTS II Moravskoslezsko (ERDF)	RR Moravskoslezsko (Ostrava)	2,7
11. ROP JV	ROP pro NUTS II Jihovýchod (ERDF)	RR Jihovýchod (Brno)	2,7
12. ROP SM	ROP pro NUTS II Střední Morava (ERDF)	RR Střední Morava (Olomouc)	2,5
13. ROP SV	ROP pro NUTS II Severovýchod (ERDF)	RR Severovýchod (Hradec Králové)	2,5
14. ROP JZ	ROP pro NUTS II Jihozápad (ERDF)	RR Jihozápad (České Budějovice)	2,3
15. ROP SČ	ROP pro NUTS II Střední Čechy (ERDF)	RR Střední Čechy (Praha)	2,1
2. cíl: Regionální konkurenceschopnost a zaměstnanost			
16. OP PK	OP Praha–Konkurenceschopnost (ERDF)	Magistrát hlavního města Prahy	0,9
17. OP PA	OP Praha–Adaptabilita (ESF)	Magistrát hlavního města Prahy	0,4
3. cíl: Evropská územní spolupráce			
18. ČR–PL	OP Přeshraniční spolupráce ČR–Polsko (ERDF)	Ministerstvo pro místní rozvoj	0,8
19. ČR–SR **	OP Přeshraniční spolupráce SR–ČR (ERDF)	---	---
20. R–ČR **	OP Přeshraniční spolupráce Rakousko–ČR (ERDF)	---	---
21. S–ČR **	OP Přeshraniční spolupráce Sasko–ČR (ERDF)	---	---
22. B–ČR **	OP Přeshraniční spolupráce Bavorsko–ČR (ERDF)	---	---
23. OP MS **	OP Mezuregionální spolupráce	---	---
24. OP NS **	OP Nadnárodní spolupráce	---	---
25. Interact **	Servisní program INTERACT II	---	---
26. ESPON **	Program ESPON 2013	---	---

* OP je tzv. víceúčelový operační program, tzn. že OP je vedle 1. cíle "Konvergence" financován také z finančních prostředků pro 2. cíl "Regionální konkurenceschopnost a zaměstnanost".

** OP není v gesci českého ŘO.

PRŮBĚH ČERPÁNÍ SF / FS

Pro úplné porozumění vývoje implementace SF / FS a národních zdrojů je nezbytná znalost jejího **průběhu** (viz obr. 1).

Vyhlášení výzvy

ŘO / ZS vyhláší pravidelně časově vymezené **výzvy** k předkládání žádostí o podporu v rámci jednotlivých prioritních os a oblastí podpory.

Hodnocení a výběr projektu

V termínech vyhlášených výzev jsou na ŘO / ZS podávány žádosti o podporu, které musí být v souladu s cíli daného OP, z něhož chce žadatel prostředky čerpat. Podrobné podmínky finanční podpory jsou přesně nadefinovány ve vyhlášené výzvě. V rámci schvalovacího procesu ŘO / ZS hodnotí podané žádosti a na základě předem definovaných výběrových kritérií vybírá projekty, jimž bude dotace udělena. S žadateli, jejichž žádosti splní stanovená kritéria, je podepsán právní akt o poskytnutí dotace.

Realizace a proplácení

Platby příjemcům podpory probíhají na základě žádostí o platbu, které příjemce předkládá na ŘO / ZS. Platby příjemcům probíhají formou ex-post plateb (následné proplácení výdajů již vynaložených příjemcem) či formou ex-ante plateb (formou poskytnutí prostředků příjemci před realizací jeho výdajů na projekt). Rozhodnutí o formě plateb příjemci je plně v kompetenci ŘO po dohodě se správcem kapitoly státního rozpočtu.

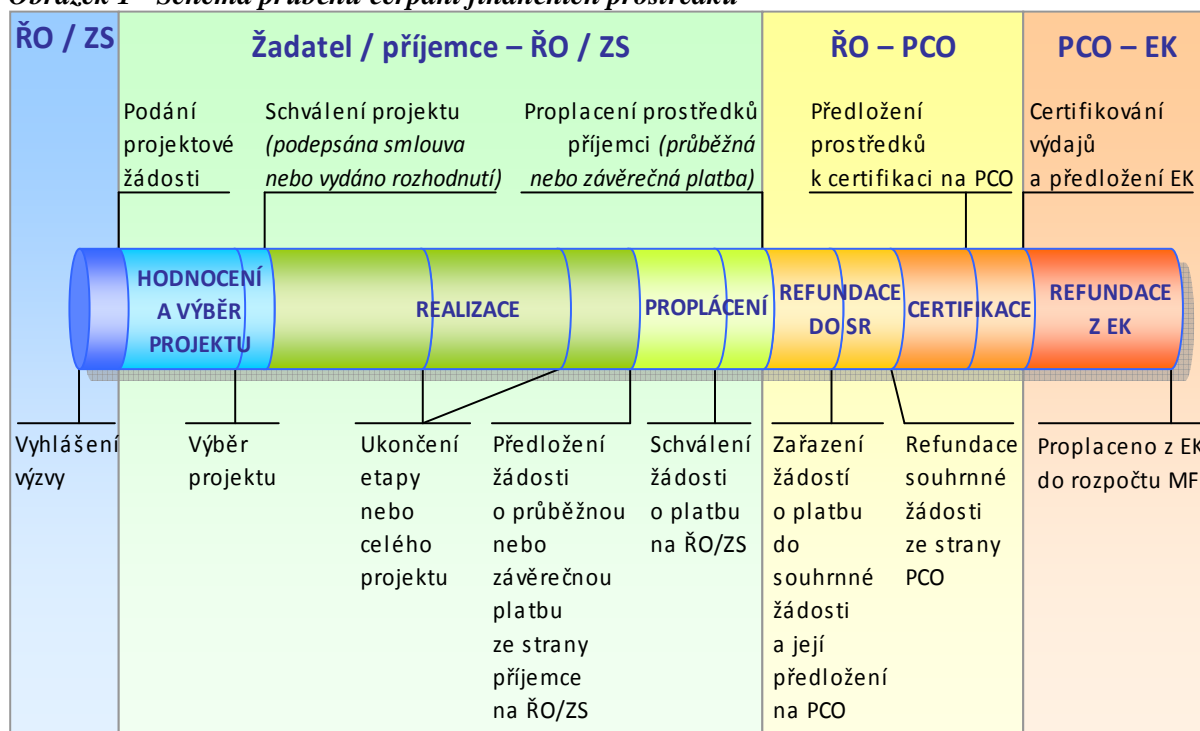
Při předkládání žádostí o platby příjemci odůvodní předkládané výdaje a prokáží, že odpovídají podmínkám realizace projektů obsažených v Rozhodnutí / Smlouvě o poskytnutí dotace. Veškeré platební nároky musí být podloženy doklady, které prokáží, že se jedná o prostředky vynaložené efektivně, hospodárně, účelně a transparentně. Doklady o projektech musí být kdykoliv k dispozici pro kontroly a auditní šetření.

Certifikace

Systém finančních toků (prostředků z rozpočtu EU) je založen na principu **předfinancování** ze státního rozpočtu (dále SR). To znamená, že podíl EU (až 85 %), který je určen na spolufinancování OP, je nejprve předfinancován z rozpočtu jednotlivých kapitol SR (ŘO) a až poté je podíl EU refundován zpět do dané kapitoly SR ze zdrojového účtu Platebního a certifikačního orgánu (dále PCO; odbor Národní fond MF). Aby bylo možné podíl EU předfinancovat ze SR, je nutné, aby jednotlivé kapitoly SR (ŘO) měly ve svém rozpočtu na daný rok dostatečné množství finančních prostředků.

Prostředky podílu národního financování ze zdrojů SR (15 %) jsou příjemcům uvolňovány stejným způsobem jako prostředky SR na předfinancování podílu EU (85 %).

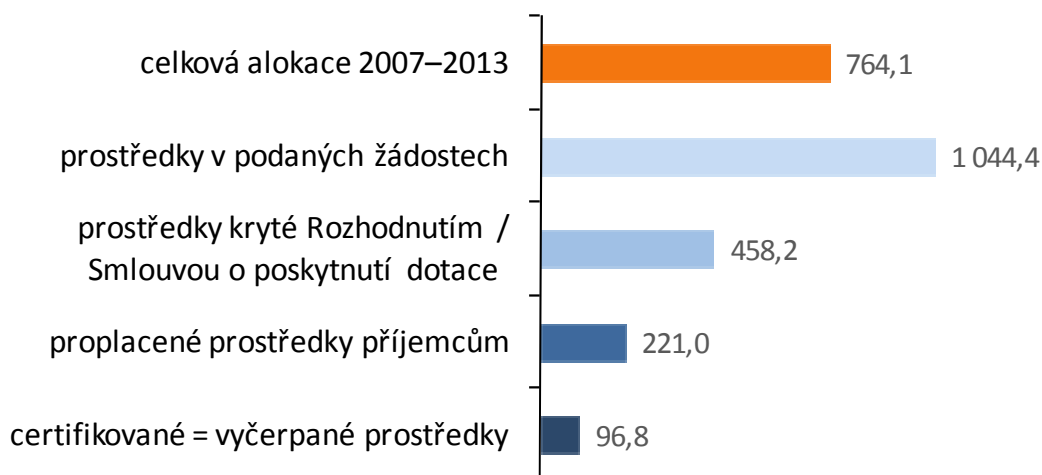
Obrázek 1 - Schéma průběhu čerpání finančních prostředků



Výběr ukazatelů sledovaných v MMZ je proto nastaven takovým způsobem, aby pokrýval **celý cyklus čerpání** (obr. 1), tj. podané žádosti o podporu, vyřazené projekty, projekty ve schvalovacím procesu či schválené projekty, prostředky proplacené příjemcům až po prostředky v souhrnných žádostech zaúčtovaných PCO a certifikaci uskutečněných výdajů.

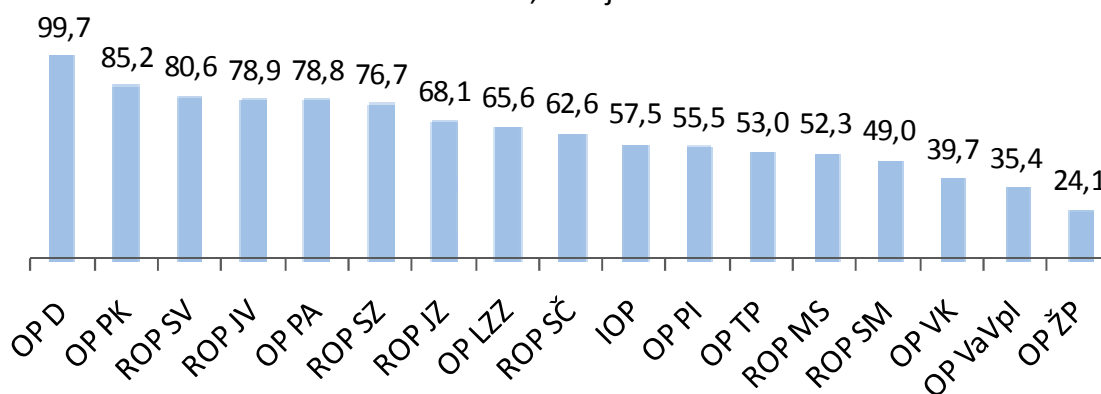
2. STRUČNÝ PŘEHLED ČERPÁNÍ

Souhrnný stav čerpání ze SF / FS a národních zdrojů v mld. Kč
k 6. 4. 2011, zdroj: MSC2007



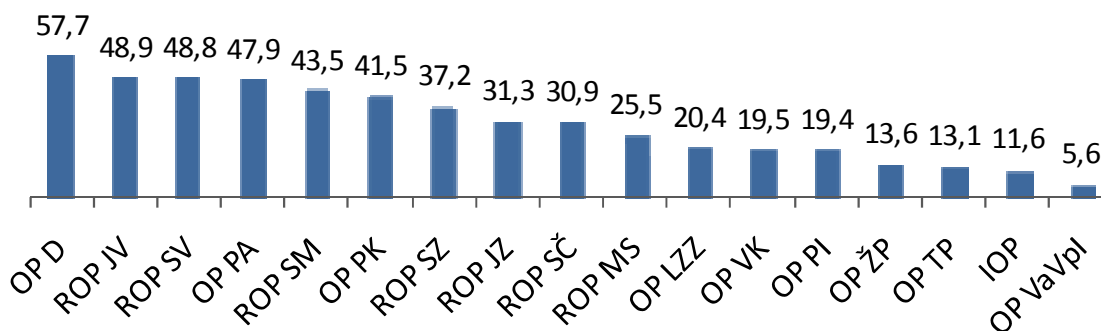
Stav prostředků krytých Rozhodnutím / Smlouvou o poskytnutí dotace* v %

vzhledem k celkové alokaci OP v programovém období 2007–2013
k 6. 4. 2011, zdroj: MSC2007



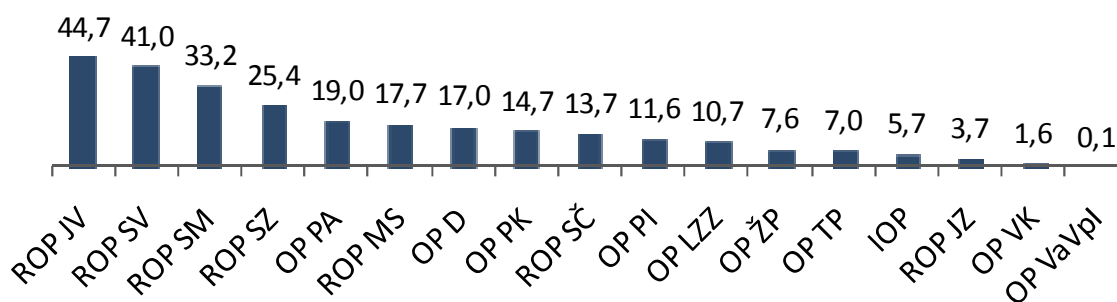
* Zahrnuty individuální projekty (IP), globální granty (GG) a EK neschválené velké projekty

Stav proplacených prostředků příjemcům * v %
vzhledem k celkové alokaci OP v programovém období 2007–2013
k 6. 4. 2011, zdroj: MSC2007



* Zahrnuty ex-ante, průběžné a ex-post platby

Stav certifikovaných finančních prostředků* v %
vzhledem k celkové alokaci OP v programovém období 2007–2013
k 6. 4. 2011, zdroj: MSC2007



* Finanční prostředky vyčerpané ze SF / FS a národních zdrojů

3. REALIZACE NSRR

Vývoj realizace NSRR v 1. čtvrtletí 2011

V průběhu 1. čtvrtletí 2011 žadatelé předložili na řídicí orgány / zprostředkující subjekty jednotlivých operačních orgánů prvního a druhého cíle kohezní politiky realizované v České republice celkem 3 815 žádostí o podporu v celkové hodnotě 43,3 mld. Kč. To představuje čtvrtletní nárůst o 4,3 %. Řídicí orgány OP vydaly za uplynulé čtvrtletí 3 304 Rozhodnutí / Smluv o poskytnutí dotace v celkové hodnotě 38,9 mld. Kč. Čtvrtletně došlo k navýšení objemu finančních prostředků krytých Rozhodnutím / Smlouvou o 9,3 %. Ve sledovaném období bylo na účty příjemců proplaceno 16,4 mld. Kč, což činí nárůst o 8,0 %. Objem certifikovaných výdajů se v 1. čtvrtletí 2011 zvýšil o 7,7 mld. Kč, tedy o 8,6 %.

Realizace NSRR²

Od počátku programového období k 6. dubnu 2011 bylo v rámci politiky hospodářské a sociální soudržnosti EU realizované na území České republiky podáno 62 054 žádostí o podporu v celkové hodnotě 1 044,4 mld. Kč. To představuje 136,7 % celkové alokace NSRR na programové období 2007–2013. Řídicí orgány OP doposud vydaly 26 647 Rozhodnutí / Smluv o poskytnutí dotace v celkové výši 458,2 mld. Kč, což činí 60,0 % celkové alokace. Proplacené prostředky na účty příjemců dosahují 221,0 mld. Kč, tedy 28,9 % celkové alokace NSRR. Certifikované výdaje předložené EK činí 96,8 mld. Kč, což je 12,7 % celkové alokace NSRR na programové období 2007–2013.

Podané žádosti

K 6. dubnu 2011 předložili žadatelé o dotaci celkem 46 946 **žádostí na individuální projekty** v celkové hodnotě 971,9 mld. Kč. V OP Lidské zdroje a zaměstnanost a OP Vzdělávání pro konkurenceschopnost je dále předloženo 106 **žádostí na globální granty** v hodnotě 35,0 mld. Kč, v rámci těchto GG žadatelé podali 15 108 **žádostí na grantové projekty** v hodnotě 72,6 mld. Kč. V pátém roce ze sedmi let programového období objem finančních prostředků v podaných žádostech na **IP / GP převyšuje celkovou alokaci NSRR** (764,1 mld. Kč) o **36,7 %**.

V **meziměsíčním srovnání** se celkový počet podaných žádostí navýšil o 1 366 žádostí na individuální projekty v hodnotě 19,9 mld. Kč a o 214 žádostí na grantové projekty v hodnotě 545,2 mil. Kč. Počet žádostí na globální granty se v průběhu března 2011 nezměnil.

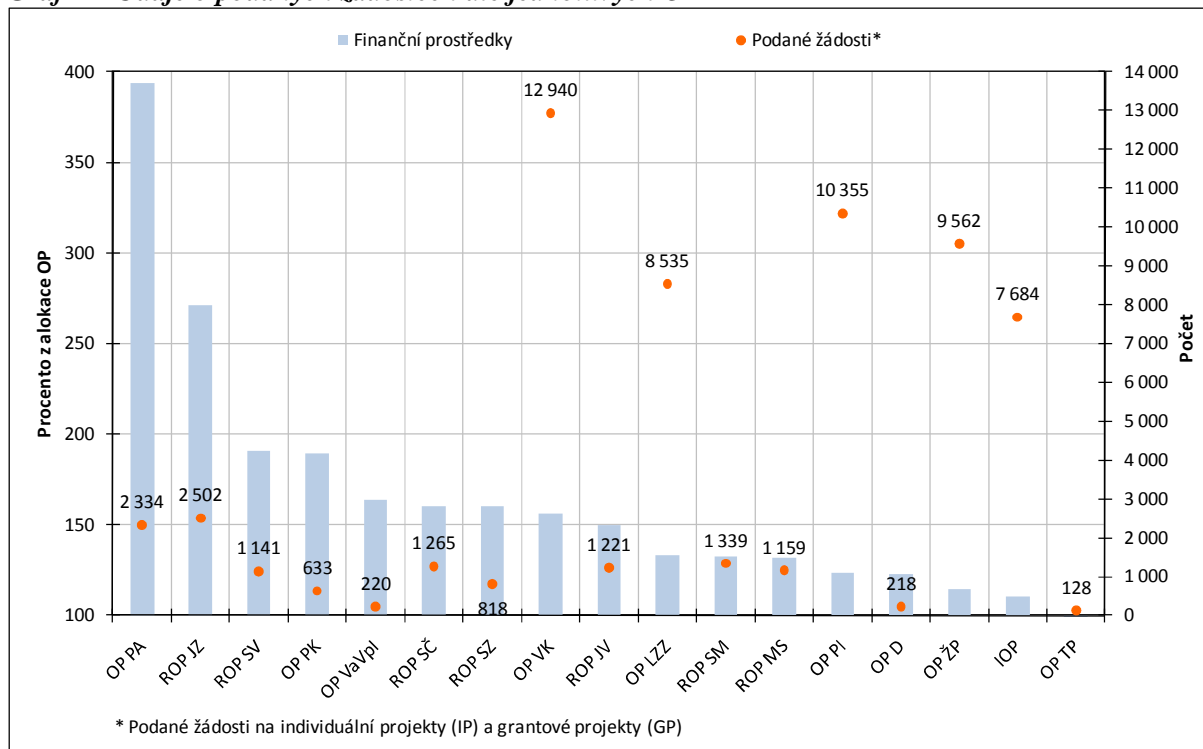
V průběhu března 2011 **nejvíce žádostí** na IP / GP dle finančního nároku žadatelé předložili v ROP Střední Čechy (meziměsíční nárůst objemu finančních prostředků v podaných žádostech činí 6,5 %), OP Životní prostředí (5,2 %) a ROP Jihozápad (4,1 %).

Graf 2 nabízí srovnání jednotlivých OP prostřednictvím počtu podaných žádostí a finančních prostředků v žádostech od počátku programového období vůči celkové alokaci OP. Stav, kdy finanční

² Údaje pouze za 17 operačních programů prvního a druhého cíle, tzn. bez operačních programů spadajících do třetího cíle politiky hospodářské a sociální soudržnosti EU realizované v České republice.

prostředky v podaných žádostech převyšují alokaci OP, svědčí o vysoké absorpční kapacitě českých operačních programů.

Graf 2 – Údaje o podaných žádostech dle jednotlivých OP



Zdroj: MSC2007– 6. 4. 2011

Projekty s vydaným Rozhodnutím / podepsanou Smlouvou

K 6. dubnu 2011 řídicí orgány OP schválily ke spolufinancování ze SF / FS a národních zdrojů 22 461 **individuálních projektů** v celkové hodnotě 440,0 mld. Kč a 87 **globálních grantů** v hodnotě 28,7 mld. Kč³. V rámci GG bylo vydáno Rozhodnutí / podepsána Smlouva o poskytnutí dotace na 4 186 **grantových projektů** v hodnotě 18,2 mld. Kč. Objem finančních prostředků **IP / GP** s vydaným Rozhodnutím / podepsanou Smlouvou představuje **60,0 % celkové alokace NSRR**.

V **meziměsíčním srovnání** se celkový počet individuálních projektů s Rozhodnutím / Smlouvou o poskytnutí dotace navýšil o 934 projektů v celkové hodnotě 18,7 mld. Kč. V průběhu března 2011 řídicí orgán OP Vzdělávání pro konkurenceschopnost schválil ke spolufinancování 21 globálních grantů. Počet schválených grantových projektů v tomto OP vzrostl o 71 projektů v hodnotě 228,9 mil. Kč. V rámci OP Lidské zdroje se navýšil počet schválených grantových projektů o 100 projektů v hodnotě 405,0 mil. Kč.

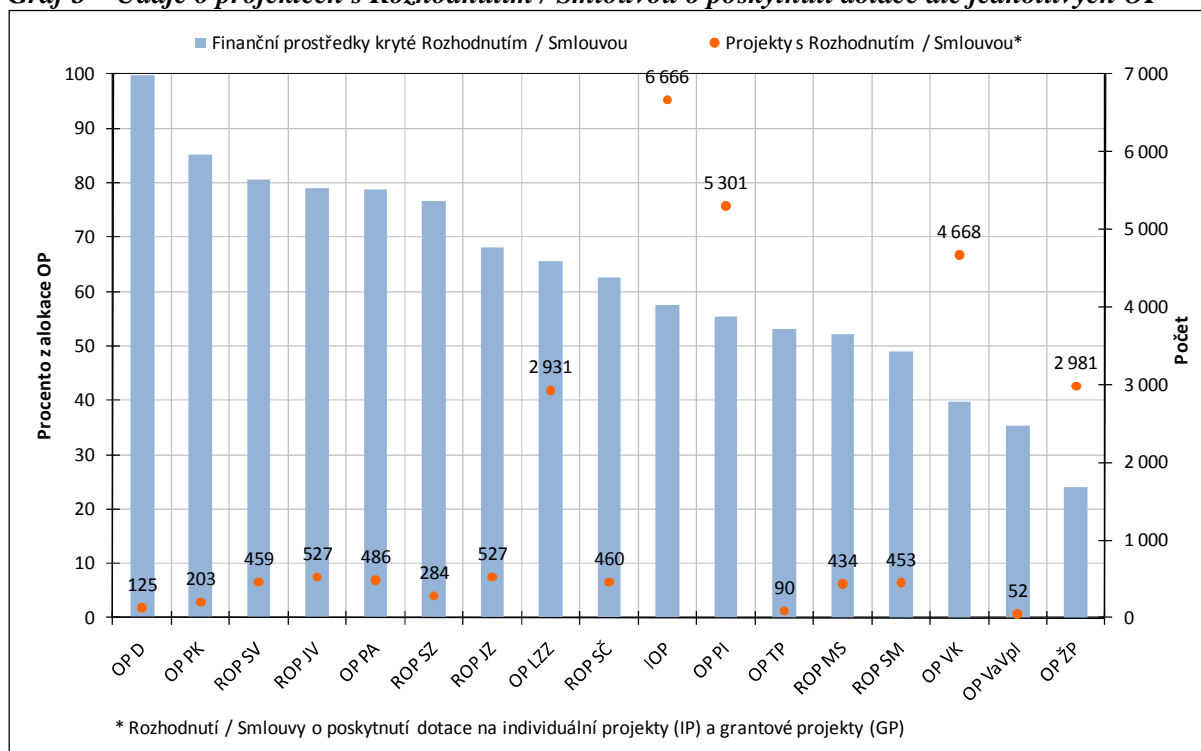
³ Objem finančních prostředků vázaných v GG nezahrnuje částky za 21 GG schválených v rámci OP Vzdělávání pro konkurenceschopnost v průběhu března 2011, a to z důvodu absence relevantních dat v informačním systému k 6. dubnu 2011. Za správnost a úplnost dat v informačním systému zodpovídá řídicí orgán OP, ten již provedl nápravu.

V průběhu března 2011 **nejvíce Rozhodnutí / Smluv** o poskytnutí dotace z finančního pohledu vydaly / podepsaly řídicí orgány OP Životní prostředí (meziměsíční navýšení objemu finančních prostředků krytých Rozhodnutím / Smlouvou o 35,5 %), ROP Moravskoslezsko (8,8 %) a ROP Severozápad (6,4 %).

Graf 3 nabízí srovnání jednotlivých OP na základě počtu projektů s Rozhodnutím / Smlouvou o poskytnutí dotace a finančních prostředků krytých Rozhodnutím / Smlouvou od počátku programového období ve vztahu k celkové alokaci OP.

K 6. dubnu 2011 bylo **vyřazeno z administrace** z důvodu nesplnění podmínek výzvy nebo stažení žádosti samotným žadatelem celkem 25 626 žádostí na IP / GP v celkové hodnotě 355,5 mld. Kč. Tato částka tvoří 41,3 % celkového počtu podaných žádostí na IP / GP a současně 34,0 % finančních prostředků ve všech podaných žádostech na IP / GP.

Graf 3 – Údaje o projektech s Rozhodnutím / Smlouvou o poskytnutí dotace dle jednotlivých OP



Zdroj: MSC2007 – 6. 4. 2011

Proplacené prostředky příjemcům

Ke sledovanému datu byly na účty příjemců vyplaceny prostředky v celkové výši **221,0 mld. Kč**, tedy **28,9 % celkové alokace NSRR**. V meziměsíčním srovnání je evidován **nárůst** objemu vyplacených prostředků příjemcům o 9,7 mld. Kč, tj. o 4,6 % oproti stavu v předchozím měsíci.

Největší objem vyplacených prostředků příjemcům vůči alokaci operačního programu vykazuje OP Doprava (57,7 %), ROP Jihovýchod (48,9 %) a ROP Severovýchod (48,8 %).

Naopak **nejnižší hodnoty** jsou evidovány u OP Výzkum a vývoj pro inovace (5,6 %), Integrovaného OP (11,6 %) a OP Technická pomoc (13,1 %).

V průběhu března 2011 došlo k **největšímu navýšení** proplacených prostředků příjemcům v OP Výzkum a vývoj pro inovace (o 45,1 %), OP Lidské zdroje a zaměstnanost (23,0 %) a Integrovaný OP (9,3 %).

Doposud bylo **finančně ukončeno 10 383 projektů v celkové hodnotě 90,0 mld. Kč** (z toho 10 362 individuálních projektů v hodnotě 89,9 mld. Kč a 21 grantových projektů v hodnotě 123,7 mil. Kč). Z celkového počtu projektů schválených ke spolufinancování ze SF / FS a národních zdrojů tak byly realizační a administrativní činnosti ukončeny u **39,0 % projektů**.

Certifikované výdaje předložené Evropské komisi

Certifikované výdaje předložené EK jsou považovány za prostředky vyčerpané z celkové alokace NSRR na programové období 2007–2013. K 6. dubnu 2011 byly Platebním a certifikačním orgánem certifikovány výdaje v celkové hodnotě **96,8 mld. Kč**, což je **12,7 % celkové alokace NSRR**. V **meziměsíčním srovnání** se navýšil objem certifikovaných výdajů o 4,1 mld. Kč, tedy o 4,5 %.

Uvedený objem finančních prostředků zahrnuje výdaje na IP / GG jak z fondů EU (85 %), tak také z národních veřejných zdrojů (15 %).

Stav certifikovaných výdajů a prostředků v souhrnných žádostech zaúčtovaných PCO na úrovni jednotlivých OP ve vztahu k pravidlu n+3 / n+2 je detailně popsán v následující kapitole.

Tab. 2 - Údaje o projektech podle jednotlivých OP a fondů EU (EU a národní zdroje)

Operační program / Fond	ŘO	Podané žádosti		Žádosti vyřazené z administrace		Žádosti ve schvalovacím procesu		Projekty s vydaným Rozhodnutím / podepsanou Smlouvou		Finančně ukončené projekty	
		počet	mil. Kč	počet	mil. Kč	počet	mil. Kč	počet	mil. Kč	počet	mil. Kč
-	-	a	b	c	d	e	f	g	h	i	j
-	-	od počátku období		od počátku období		aktuální stav		od počátku období		od počátku období	
OPD	MD	218	207 877,8	38	11 263,4	55	30 972,9	125	168 413,9	57	26 702,7
OP ŽP	MŽP	9 562	163 045,4	3 758	62 321,8	2 823	66 339,0	2 981	34 384,5	1 378	7 514,2
OP PI	MPO	10 355	109 169,9	2 108	24 941,6	2 946	35 301,3	5 301	48 927,0	1 813	8 443,8
OP LZZ	MPSV	8 535	70 750,9	4 970	31 435,1	634	5 657,7	2 931	34 844,3	6	88,1
OP VaVpl	MŠMT	220	97 878,5	109	44 046,4	59	32 689,5	52	21 142,7	0	0,0
IOP	MMR	7 684	50 687,6	597	14 855,3	421	9 050,1	6 666	26 313,2	5 176	4 710,5
OP VK	MŠMT	12 940	82 543,4	6 651	47 088,9	1 621	12 190,6	4 668	20 964,5	20	122,1
OP TP	MMR	128	7 041,6	23	2 024,3	15	467,1	90	3 805,5	28	613,7
ROP SZ	RR SZ	818	34 665,9	496	15 865,0	38	2 051,3	284	16 602,8	111	5 575,7
ROP MS	RR MS	1 159	27 481,2	476	8 872,4	249	7 624,8	434	10 876,6	212	3 598,5
ROP JV	RR JV	1 221	31 039,3	629	11 467,7	65	3 383,4	527	16 320,3	347	8 150,8
ROP SM	RR SM	1 339	25 594,6	659	10 256,2	227	5 540,9	453	9 447,0	397	7 272,5
ROP SV	RR SV	1 141	36 706,7	578	16 397,0	104	4 220,2	459	15 506,6	249	5 983,0
ROP JZ	RR JZ	2 502	48 608,5	1 664	27 973,4	311	8 087,3	527	12 204,5	273	5 335,6
ROP SČ	RR SČ	1 265	26 049,6	600	10 995,8	205	4 409,7	460	10 177,5	207	4 167,3
OP PK	HMP	633	12 918,5	424	6 131,3	6	285,3	203	5 810,3	82	1 690,6
OP PA	HMP	2 334	12 387,0	1 846	9 534	2	12,6	486	2 480,7	27	78,0
ESF	-	23 809	165 681,3	13 467	88 058,0	2 257	17 860,9	8 085	58 289,5	53	288,2
ERDF	-	31 892	578 441,5	9 726	213 881,4	5 506	120 400,6	16 660	240 525,1	9 554	66 178,0
FS	-	6 353	300 323,8	2 433	53 530,2	2 018	90 022,2	1 902	159 407,3	776	23 580,9
NSRR	-	62 054	1 044 446,6	25 626	355 469,7	9 781	228 283,6	26 647	458 221,9	10 383	90 047,0

Poznámka:

- Tabulka zahrnuje údaje za individuální projekty (IP) a grantové projekty (GP).
- Projekty vybrané k realizaci Řídicím výborem OP ŽP, tj. projekty s dosud nepodepsanou Smlouvou / vydaným Rozhodnutím o poskytnutí dotace, jsou zahrnuty ve sloupci "Žádosti ve schvalovacím procesu".
- K datu generování je na úrovni NSRR evidováno 600 nedokončených projektů v celkové hodnotě 4,8 mld. Kč.

Zdroj: MSC2007 – 6. 4. 2011

Tab. 3 - Údaje o stavu čerpání finančních prostředků podle jednotlivých OP a fondů EU (EU a národní zdroje)

Operační program / Fond	ŘO	Celková alokace podpory 2007–2013			Podané žádosti		Projekty s vydaným Rozhodnutím/ podepsanou Smlouvou		Proplacené prostředky příjemcům		Prostředky v souhrnných žádostech zaúčtovaných PCO		Certifikované výdaje předložené EK	
		mil. Kč	mil. Kč	%	mil. Kč	%	mil. Kč	%	mil. Kč	%	mil. Kč	%	mil. Kč	%
		a	b	b/a	c	c/a	d	d/a	e	e/a	f	f/a		
OPD	MD	168 989,6	207 877,8	123,0	168 413,9	99,7	97 486,0	57,7	50 090,3	29,6	28 735,4	17,0		
OP ŽP	MŽP	142 562,5	163 045,4	114,4	34 384,5	24,1	19 441,3	13,6	18 294,1	12,8	10 879,5	7,6		
OP PI	MPO	88 181,9	109 169,9	123,8	48 927,0	55,5	17 151,1	19,4	14 420,0	16,4	10 244,0	11,6		
OP LZZ	MPSV	53 106,3	70 750,9	133,2	34 844,3	65,6	10 827,3	20,4	7 434,2	14,0	5 669,0	10,7		
OP VaVpl IOP	MŠMT	59 753,2	97 878,5	163,8	21 142,7	35,4	3 339,0	5,6	128,2	0,2	39,1	0,1		
	MMR	45 786,4	50 687,6	110,7	26 313,2	57,5	5 322,9	11,6	4 503,5	9,8	2 620,0	5,7		
OP VK	MŠMT	52 782,7	82 543,4	156,4	20 964,5	39,7	10 273,5	19,5	2 356,4	4,5	847,4	1,6		
OP TP	MMR	7 173,9	7 041,6	98,2	3 805,5	53,0	937,3	13,1	898,5	12,5	502,2	7,0		
ROP SZ	RR SZ	21 649,0	34 665,9	160,1	16 602,8	76,7	8 056,7	37,2	7 025,4	32,5	5 497,3	25,4		
ROP MS	RR MS	20 811,6	27 481,2	132,0	10 876,6	52,3	5 312,5	25,5	5 037,5	24,2	3 691,7	17,7		
ROP JV	RR JV	20 676,7	31 039,3	150,1	16 320,3	78,9	10 120,7	48,9	9 473,4	45,8	9 240,9	44,7		
ROP SM	RR SM	19 280,9	25 594,6	132,7	9 447,0	49,0	8 394,2	43,5	8 244,4	42,8	6 404,9	33,2		
ROP SV	RR SV	19 250,4	36 706,7	190,7	15 506,6	80,6	9 385,4	48,8	8 309,5	43,2	7 895,5	41,0		
ROP JZ	RR JZ	17 925,5	48 608,5	271,2	12 204,5	68,1	5 612,9	31,3	5 452,0	30,4	660,6	3,7		
ROP SČ	RR SČ	16 245,3	26 049,6	160,4	10 177,5	62,6	5 020,7	30,9	4 147,9	25,5	2 219,3	13,7		
OP PK	HMP	6 817,5	12 918,5	189,5	5 810,3	85,2	2 827,7	41,5	1 203,9	17,7	1 005,1	14,7		
OP PA	HMP	3 147,6	12 387,0	393,5	2 480,7	78,8	1 507,9	47,9	648,8	20,6	598,7	19,0		
ESF	-	109 036,6	165 681,3	152,0	58 289,5	53,5	22 608,8	20,7	10 439,4	9,6	7 115,2	6,5		
ERDF	-	399 537,6	578 441,5	144,8	240 525,1	60,2	108 918,9	27,3	89 443,6	22,4	65 174,1	16,3		
FS	-	255 566,6	300 323,8	117,5	159 407,3	62,4	89 489,7	35,0	47 785,0	18,7	24 461,5	9,6		
NSRR	-	764 140,8	1 044 446,6	136,7	458 221,9	60,0	221 017,3	28,9	147 668,1	19,3	96 750,7	12,7		

Poznámka:

- Do NSRR patří ještě OP Přeshraniční spolupráce ČR–Polsko, na který je alokováno 258 mil. EUR.
- Ve sloupci „Proplacené prostředky příjemcům“, „Prostředky v souhrnných žádostech zaúčtovaných PCO“ a „Certifikované výdaje předložené EK“ jsou zahrnuty údaje za IP a GG, nikoliv GP, a to z důvodu, že certifikace probíhá pouze na úrovni IP a GG.
- Projekty vybrané k realizaci Řídicím výborem OP ŽP, tj. projekty s dosud nepodepsanou Smlouvou / vydaným Rozhodnutím o poskytnutí dotace, jsou zahrnuty ve sloupci "Žádosti ve schvalovacím procesu"
- Měnový kurz: 1 EUR = 24,53 CZK - měsíční kurz převzatý z MSC2007, „Prostředky v souhrnných žádostech zaúčtovaných PCO“ a „Certifikované výdaje předložené EK“ jsou přepočteny kurzem v době zaúčtování v IS Viola, tj. kurz není shodný s aktuálním měsíčním kurzem.

Zdroj: MSC2007 – 6. 4. 2011

VYSVĚTLENÍ SPECIFICKÝCH ZMĚN ÚDAJŮ V TABULKÁCH

Následující komentáře vysvětlují nesoulady v datech evidované na úrovni jednotlivých OP a NSRR v meziměsíčním srovnání:

- V datech OP Vzdělávání pro konkurenceschopnost je v oblasti podpory 1.1, 1.2 a 1.3 evidován nárůst počtu schválených globálních grantů (o 7 GG v každé uvedené oblasti podpory) bez změny objemu finančních prostředků. Důvodem je absence relevantních dat v informačním systému. Za správnost a úplnost dat v informačním systému zodpovídá řídicí orgán OP, ten již provedl nápravu.
- U ROP Jihozápad je zaznamenán v oblasti podpory 2.4 ve stavu „Prostředky v souhrnných žádostech zaúčtovaných PCO“ pokles objemu finančních prostředků (o 0,6 mil. Kč). Příčinou byl duplicitní záznam dat v informačním systému, který řídicí orgán v průběhu března 2011 opravil.
- V případě OP Praha–Adaptabilita je v oblasti podpory 1.1 ve stavu „Žádosti vyřazené z administrace“ registrován úbytek počtu a objemu finančních prostředků. Jeden náhradní projekt v hodnotě 5,0 mil. Kč byl doporučen / schválen k financování ze SF / FS a národních zdrojů.

4. STAV PRAVIDLA N+3 / N+2

Pravidlo n+3 / n+2 může být považováno za **administrativní nástroj k zajištění plynulosti čerpání finančních prostředků** ze SF / FS. Podle tohoto pravidla musí být alokace podpory pro n-tý rok vyčerpána v následujících třech / dvou kalendářních letech. Pro alokace roku 2008, 2009 a 2010 platí pravidlo n+3. Na alokace roku 2011 a 2012 se vztahuje pravidlo n+2. Část rozpočtových závazků dosud otevřená k 31. prosinci 2015, tj. alokace roku 2013, se automaticky zruší, pokud k ní Evropská komise neobdrží přijatelnou žádost o platbu do 31. března 2017 (odst. 3 čl. 93 Obecného nařízení). Prostředky, které nejsou z příslušné alokace vyčerpány do daného roku, podléhají tzv. **automatickému zrušení závazku**. Znamená to, že alokace podpory na daný rok je snížena o nevyčerpané finanční prostředky a tyto jsou navráceny zpět do rozpočtu EU.

Na konci roku 2011 budou řídicí orgány OP prvně konfrontovány s plněním pravidla n+3, a to pro alokaci roku 2008. Dle tohoto pravidla musí být na **konci roku 2011 certifikovány výdaje ve výši přibližně 15 %⁴ celkové alokace OP** na celé programové období 2007–2013.

V případě hrozby nenaplnění pravidla n+3 / n+2 mohou být za účelem snížení rizika automatického zrušení závazku využity tzv. **předběžné platby** (zálohy). Jedná se o finanční prostředky, které poskytla Evropská komise České republice pro každý OP⁵ na počátku programového období. S ohledem na nastavení programového období NOK-MMR doporučuje ponechat možnost jejich případného využití na rok 2013, tj. rok, kdy dojde k souběhu pravidla n+3 pro alokaci 2010 a pravidla n+2 pro alokaci 2011, tedy kdy jednotlivé OP musí mít certifikovány výdaje ve výši přibližně 64 % celkové alokace OP. Nicméně způsob implementace každého OP, resp. využití předběžných plateb je plně v gesci a odpovědnosti řídicího orgánu OP.

Ve snaze předejít automatickému zrušení závazku nejen v roce 2011, ale zejména v příštích letech implementace (zvláště v roce 2013 z výše uvedených důvodů), je nezbytné zaměřit se na hodnocení stavu čerpání jednotlivých OP v delším časovém horizontu. Důležité jsou zejména informace o predikcích stavu čerpání OP v nejbližších letech a zvláště také vyhodnocení plnění stanovených predikcí.

Parametry sledování

Plnění pravidla n+3 / n+2 je sledováno dle následujících kritérií:

- **v EUR** (rozpočtové závazky jsou přijímány v EUR, ve stejné měně také probíhají certifikace výdajů)
- **za zdroje EU** (tj. **ESF, ERDF a FS**; na národní zdroje se automatické zrušení závazku nevztahuje)

⁴ Hranice se dle OP mírně odlišují, u některých OP činí 15,0 %, u jiných 15,1 % a u pražských operačních programů 16,0 %.

⁵ Výše předběžných plateb se liší podle typu fondu EU, ze kterého je realizace daného OP spolufinancována: pro SF (tj. ERDF ESF) činí výše předběžné platby 9 % celkové alokace 2007–2013 a pro FS 10,5 % celkové alokace 2007–2013.

- **na úrovni OP** (rozpočtové závazky ze zdrojů EU se přijímají na OP, pravidlo n+3 / n+2 se tedy vztahuje na alokace jednotlivých OP na daný rok)
- **na úrovni fondů** (u vícefundových OP, tj. OP Doprava a OP Životní prostředí)
- **na úrovni cílů** (u víceúčelových OP, tj. OP Vzdělávání pro konkurenceschopnost, OP Lidské zdroje a zaměstnanost, Integrovaný OP a OP Technická pomoc).

Změna nařízení Rady ES č. 1083/2006

Nařízením Evropského parlamentu a Rady (EU) č. 539/2010 z 16. června 2010 byla schválena změna Obecného Nařízení Rady (ES) č. 1083/2006 spočívající ve **zrušení pravidla n+3 pro alokaci roku 2007** (novela čl. 93 Obecného nařízení). Rozpočtový závazek na rok 2007 byl rovnoměrně rozdělen do šesti následujících let programového období.

Pro ČR je zásadní skutečnost, že dle stanoviska DG Regio⁶ se nově platné podmínky vztahují také na OP Výzkum a vývoj pro inovace.

Aktuální stav plnění pravidla n+3 / n+2

Stav implementace jednotlivých OP se velmi liší. K 6. dubnu 2011 **pravidlo n+3 pro alokaci 2008 již nyní splňuje celkem 8 operačních programů** (graf 2), konkrétně:

- ROP Jihovýchod,
- ROP Severovýchod,
- OP Doprava,
- ROP Střední Morava,
- ROP Severozápad,
- OP Přeshraniční spolupráce Česká republika–Polsko,
- OP Praha–Adaptabilita
- ROP Moravskoslezsko.

Všechny tyto operační programy mají vyčerpáno, resp. certifikováno více než 15 % vlastní alokace na celé programové období a v současné době čerpají finanční prostředky z alokací na další roky programového období, tj. 2009 a 2010.

Při monitoringu naplňování pravidla n+3 / n+2 jsou sledovány také další ukazatele, které předchází samotné certifikaci a vypovídají o průběhu realizace OP. Za tímto účelem jsou sledovány **prostředky v souhrnných žádostech zaúčtovaných PCO**. Na základě tohoto stavu lze odhadnout vývoj čerpání finančních prostředků OP v časovém horizontu čtvrt až půlroku, lze tedy posoudit, kdy se OP přiblíží požadované hranici pro naplnění pravidla n+3 / n+2.

⁶ Generální ředitelství Evropské komise pro regionální politiku, které je správcem Kohezní politiky EU.

K 6. dubnu 2011 lze předpokládat naplnění pravidla n+3 pro alokaci 2008 u dalších 3 operačních programů, a to:

- ROP Střední Čechy,
- OP Praha–Konkurenceschopnost,
- OP Podnikání a inovace.

Pokud PCO certifikuje aktuálně předložené prostředky v souhrnných žádostech, navýší se o ně stav certifikovaných výdajů a tyto OP dosáhnou nebo překročí v nejbližším půl roku potřebnou hranici pro naplnění pravidla n+3 pro alokaci 2008.

Nízký stav čerpání finančních prostředků ze SF / FS a tedy i určitou míru rizika nenaplnění pravidla n+3 / n+2 vykazuje 6 operačních programů.

K 6. dubnu 2011 by pravidlo n+3 pro alokaci 2008 s využitím plné výše nebo části předběžné platby splnily 4 operační programy, konkrétně:

- OP Životní prostředí,
- OP Technická pomoc,
- OP Lidské zdroje a zaměstnanost,
- Integrovaný OP.

Ke konci března 2011 by i při započtení plné výše předběžných plateb toto pravidlo nesplnily 2 operační programy, a to:

- OP Vzdělávání pro konkurenceschopnost (v rámci cíle 1),
- OP Výzkum a vývoj pro inovace.

Vzhledem k dosavadnímu nízkému stavu čerpání vůči pravidlu n+3 pro alokaci 2008 vede NOK-MMR s uvedenými šesti operačními programy tzv. zesílené řízení rizik. Jedná se o pravidelné schůzky s představiteli řídicích orgánů OP za účelem identifikace rizik implementace OP a nastavení opatření vedoucích k jejich eliminaci.

Dalším OP, který vykazuje nízký stav vyčerpaných finančních prostředků, je ROP Jihozápad (3,4 %). Tento stav souvisí s rozhodnutím o pozastavení procesu certifikace ze strany Platebního a certifikačního orgánu v souvislosti s probíhajícím šetřením na nahlášené podezření na nesrovnalosti v procesu hodnocení projektů v rámci vybraných výzev (blíže o pozastavení certifikace v závěru této kapitoly).

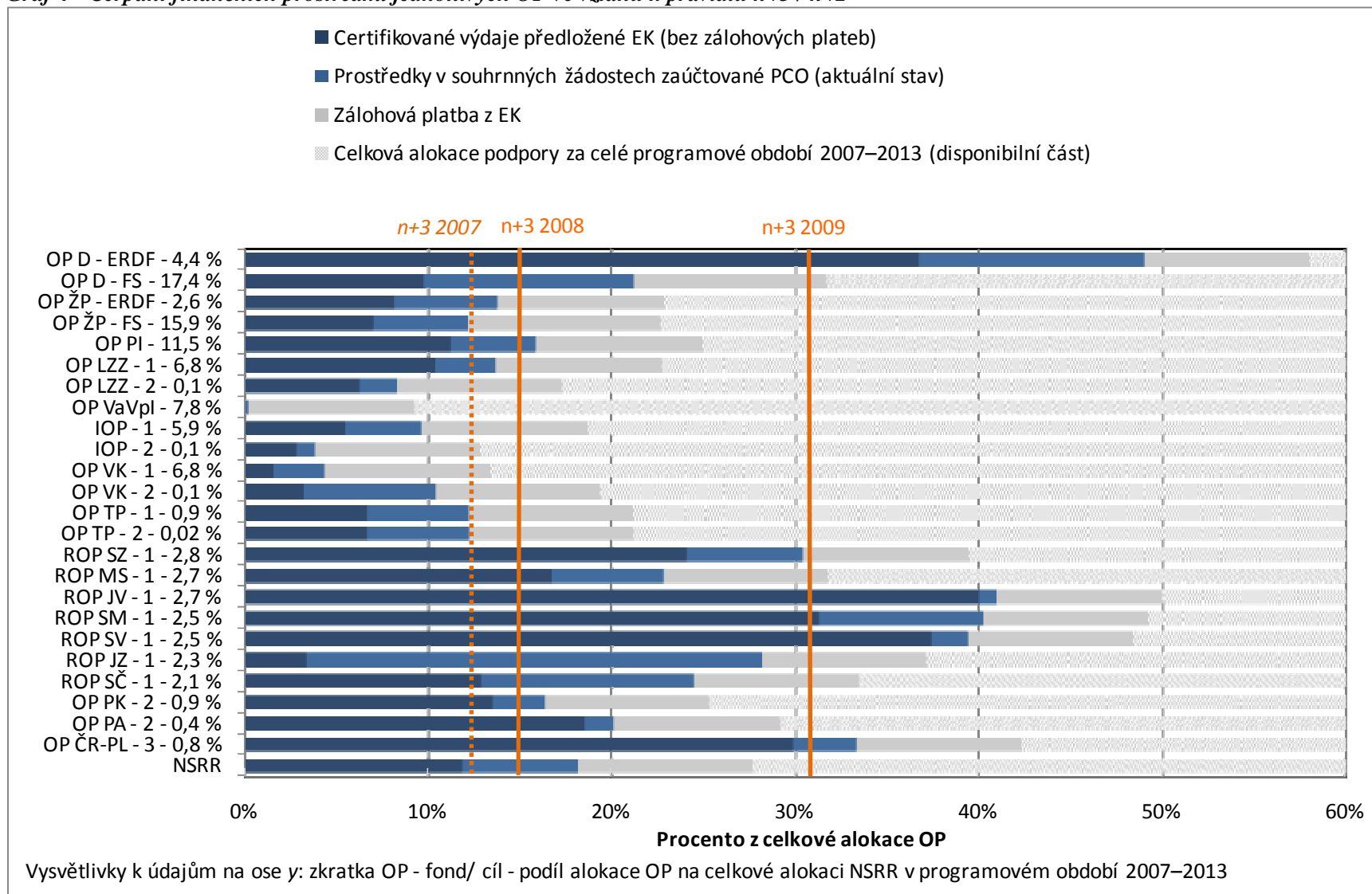
Podrobnější informace o stavu čerpání všech výše hodnocených operačních programů dle fondů a cílů nabízí tabulka č. 4 a graf č. 4.

Tab. 4 – Stav čerpání finančních prostředků jednotlivých OP vzhledem k vlastní alokaci v programovém období 2007–2013 (v EUR za příspěvek Společenství)

OP	Fond	Cíl	Alokace podpory z fondů EU 2007–2013	Prostředky v souhrnných žádostech zaúčtovaných PCO		Certifikované výdaje předložené EK (bez předběžných plateb)		Předběžné platby z EK	
				od počátku období		od počátku období			
			mil. EUR	mil. EUR	%	mil. EUR	%	mil. EUR	%
a	b	b/a	c	c/a	d	d/a			
OP D	ERDF	1	1 170,4	596,6	49,0	447,4	36,7	105,3	9,0
	FS		4 603,6	977,1	21,2	449,7	9,8	483,4	10,5
OP ŽP	ERDF	1	702,5	97,1	13,8	57,2	8,1	63,2	9,0
	FS		4 215,4	511,8	12,1	296,4	7,0	442,6	10,5
OP PI	ERDF	1	3 041,3	483,5	15,9	340,4	11,2	273,7	9,0
OP LZZ	ESF	1	1 811,8	248,4	13,7	188,0	10,4	163,1	9,0
		2	25,6	2,1	8,3	1,6	6,2	2,3	9,0
OP VaVpl	ERDF	1	2 070,7	4,8	0,2	1,3	0,06	186,4	9,0
IOP	ERDF	1	1 553,0	149,9	9,6	85,4	5,5	139,8	9,0
		2	29,4	1,1	3,8	0,8	2,8	2,6	9,0
OP VK	ESF	1	1 811,8	79,4	4,4	28,4	1,6	163,1	9,0
		2	16,9	1,8	10,4	0,6	3,3	1,5	9,0
OP TP	ERDF	1	243,8	29,7	12,2	16,3	6,7	21,9	9,0
		2	3,9	0,5	12,2	0,3	6,7	0,4	9,0
ROP SZ	ERDF	1	745,9	227,0	30,4	179,8	24,1	67,1	9,0
ROP MS	ERDF	1	716,1	163,2	22,8	119,6	16,7	64,4	9,0
ROP JV	ERDF	1	704,4	288,7	41,0	281,7	40,0	63,4	9,0
ROP SM	ERDF	1	657,4	264,5	40,2	205,5	31,3	59,2	9,0
ROP SV	ERDF	1	656,5	258,6	39,4	245,5	37,4	59,1	9,0
ROP JZ	ERDF	1	619,7	174,4	28,1	21,1	3,4	55,8	9,0
ROP SČ	ERDF	1	559,1	136,9	24,5	72,1	12,9	50,3	9,0
OP PK	ERDF	2	234,9	38,4	16,3	31,7	13,5	21,1	9,0
OP PA	ESF	2	108,4	21,8	20,1	20,1	18,5	9,8	9,0
OP PS ČR-PL	ERDF	3	219,5	73,1	33,3	52,1	23,7	19,8	9,0

Zdroj: MSC2007 – 6. 4. 2011

Graf 4 - Čerpání finančních prostředků jednotlivých OP ve vztahu k pravidlu n+3 / n+2



Pozastavení certifikace

Pozastavení procesu certifikace je jedním z faktorů, který může ovlivnit plnění pravidla $n+3 / n+2$. O pozastavení procesu certifikace rozhoduje Platební a certifikační orgán na základě podezření na nesrovnalost v procesu administrace projektů a implementace OP.

Jedná se o administrativní proces, který je součástí kontrolního mechanismu, zajišťující transparentní čerpání ze SF / FS. Certifikace je pozastavena do doby přešetření podezření na nesrovnalost a sjednání nápravy.

Tato situace například vysvětluje dlouhodobě nízký stav certifikovaných výdajů u ROP Jihozápad (3,4 % vlastní alokace na programové období 2007–2013). Souhrnný přehled aktuálně pozastavených certifikací dle jednotlivých OP nabízí tabulka č. 5.

Tab. 5 – Přehled aktuálně pozastaveného procesu certifikace dle jednotlivých OP ze strany PCO

OP	Řídicí orgán OP	Datum pozastavení certifikace	Datum obnovení certifikace	Důvod pozastavení certifikace
ROP JZ	RR Jihozápad	12.1.2010		procesní
OP ŽP	Ministerstvo životního prostředí	22.12.2010		procesní
OP VaVpl	Ministerstvo školství mládeže a tělovýchovy	22.12.2010		administrativní
ROP SZ	RR Severozápad	25. 3. 2011		procesní

Zdroj: PCO – 6. 4. 2011

5. STAV SCHVALOVÁNÍ VELKÝCH PROJEKTŮ

Dle ustanovení Nařízení Rady (ES) č. 1083/2006 je za velký projekt považován takový projekt, jehož celkové náklady přesahují 50 mil. EUR. Žádosti o velký projekt schvaluje nejdříve ŘO příslušného OP, poté jsou žádosti předkládány ke schválení EK, která do tří měsíců od zaslání žádosti o velký projekt vydá své rozhodnutí. V případě, že si EK vyžádá doplnění údajů v žádosti, tato lhůta se pozastavuje a dochází k prodloužení schvalovacího procesu. V České republice se realizace velkých projektů týká OP Doprava, OP Životní prostředí a OP Výzkum a vývoj pro inovace.

Stav schvalování velkých projektů

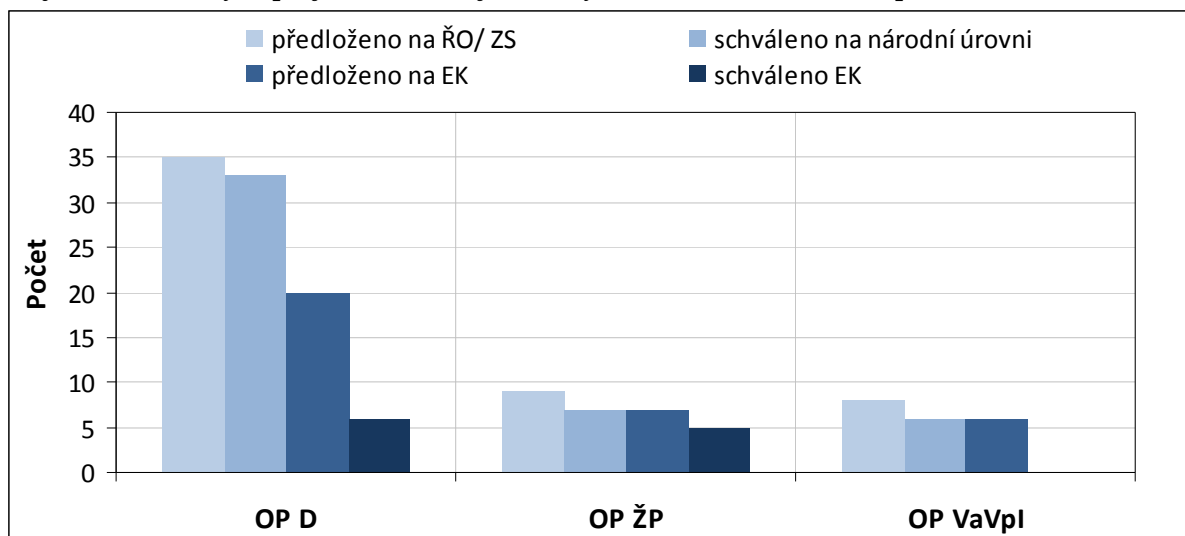
Ve všech relevantních OP bylo na ŘO / ZS předloženo 52 velkých projektů ve výši 207,2 mld. Kč. Na národní úrovni bylo schváleno ke spolufinancování 46 VP v hodnotě 163,5 mld. Kč. Ze všech velkých projektů schválených na národní úrovni bylo 33 projektů ve výši 116,7 mld. Kč předloženo ke schválení Evropské komisi. EK dosud schválila 11 projektů v hodnotě 21,0 mld. Kč.

Z hlediska **počtu** bylo nejvíce velkých projektů (35) předloženo v rámci **OP Doprava**, z toho jich ŘO schválil na národní úrovni 94,3 %, tj. 33 velkých projektů a Evropské komisi předložil ke schválení 20 velkých projektů. EK schválila 6 VP v OP Doprava.

V **OP Životní prostředí** žadatelé předložili 9 VP, na národní úrovni ŘO schválil a předložil na EK 7 žádostí. K 6. dubnu 2011 EK schválila 5 žádosti na realizaci VP v OP Životní prostředí.

V **OP Výzkum a vývoj pro inovace** bylo předloženo 8 VP. Z toho bylo 6 žádostí schváleno na národní úrovni a předloženo Evropské komisi. K 6. dubnu 2011 Evropská komise neschválila žádný velký projekt v OP Výzkum a vývoj pro inovace.

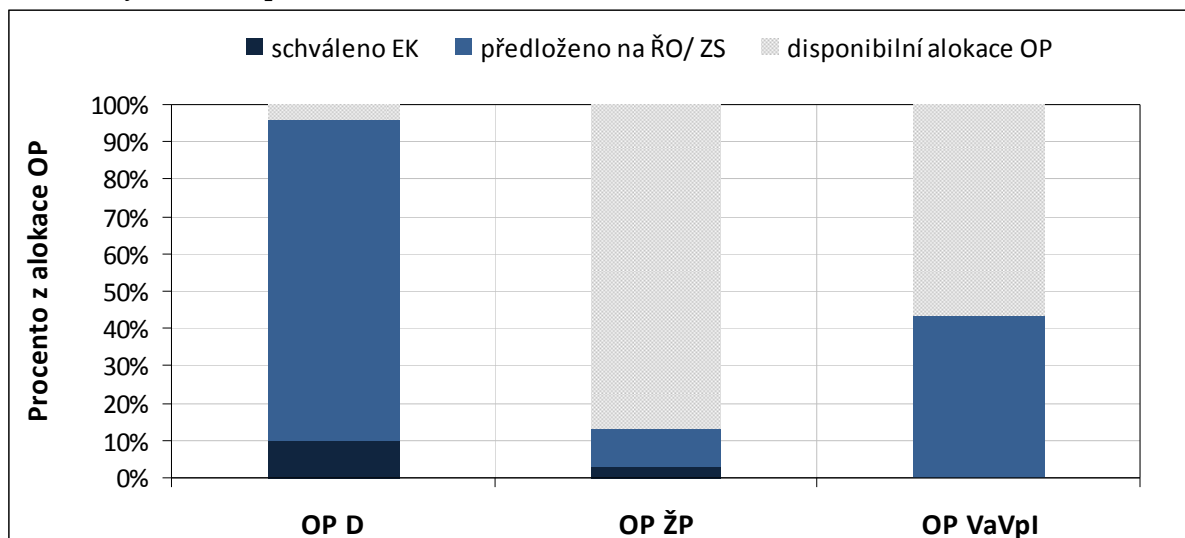
Graf 5 - Počet velkých projektů v rámci jednotlivých OP na národní a evropské úrovni



Zdroj: MSC2007 – 11. 4. 2011, řídicí orgány

Největší **podíl finančních prostředků** v předložených VP vzhledem k celkové alokaci jednotlivých OP je evidován v OP Doprava (95,8 %) a v OP Výzkum a vývoj pro inovace (43,6 %), tzn. že v těchto operačních programech bude mít úspěšná realizace VP významný vliv na vyčerpání alokace. V OP Životní prostředí dosahuje podíl finančních prostředků v předložených žádostech velkých projektů 13,5 % z celkové alokace na program.

Graf 6 - Podíl finančních prostředků předložených velkých projektů na národní úrovni a schválených na evropské úrovni vzhledem k alokaci OP



Zdroj: MSC2007 – 11. 4. 2011, řídicí orgány

Stav schvalování velkých projektů OP Doprava

V OP Doprava bylo předloženo 35 velkých projektů. Prozatím posledním a zároveň šestým velkým projektem schváleným Evropskou komisí 14. ledna 2011 je železniční projekt „Elektrizace traťového úseku vč. PEÚ Šatov–Znojmo“ o finančním objemu 1,1 mld. Kč.

Již dříve byly ze strany EK schváleny následující velké železniční projekty: „Optimalizace trati Stříbro – Planá u Mariánských Lázní“ o finančním objemu 3,9 mld. Kč, projekt „Optimalizace trati Planá u M.L. (mimo)–Cheb (mimo)“ o finančním objemu 3,5 mld. Kč, projekt „Modernizace trati Veselí nad Lužnicí–Tábor, 1. část, úsek Doubí u Tábora–Tábor“ (3,9 mld. Kč), projekt „Optimalizace trati Benešov u Prahy–Strančice“ (podpora z Fondu soudržnosti ve výši 3,0 mld. Kč) a projekt „Elektrizace trati včetně PEÚ Letohrad–Lichkov st. hr., 1.stavba Letohrad (mimo)–Lichkov st. hr.“ (s finančním příspěvkem z Fondu soudržnosti ve výši 1,3 mld. Kč).

Tab. 6 - Přehled velkých projektů OP Doprava (EU a národní zdroje)

Oblast pod.	Celková alokace podpory 2007–2013	Předloženo na ŘO/ ZS			Schváleno na národní úrovni (ŘO)			Předloženo EK			Schváleno EK		
		mil. Kč	počet	mil. Kč	%	počet	mil. Kč	%	počet	mil. Kč	%	počet	mil. Kč
-	a	b	c	c/a	d	e	e/a	f	g	g/a	h	i	l/a
1.1	60 554,5	16	56 254,4	92,9	15	47 307,3	78,1	10	30 109,8	49,7	5	15 684,9	25,9
2.1	49 655,2	9	69 018,1	139,0	9	69 018,1	139,0	7	53 585,4	107,9	0	0,0	0,0
3.1	5 790,7	2	2 536,9	43,8	2	2 536,9	43,8	2	2 536,9	43,8	1	1 115,1	19,3
4.1	32 097,1	7	15 382,5	47,9	7	15 382,5	47,9	1	1 206,9	3,8	0	0,0	0,0
5.1	8 572,4	1	18 717,0	218,3	0	0,0	0,0	0	0,0	0,0	0	0,0	0,0
OP D	168 989,6	35	161 908,9	95,8	33	134 244,8	79,4	20	87 438,9	51,7	6	16 800,0	9,9

Zdroj: MSC2007 – 8. 4. 2011, webové stránky OP D, podklady ŘO

Stav schvalování velkých projektů OP Životní prostředí

V OP Životní prostředí bylo od počátku programového období podáno 9 žádostí na velké projekty. Celkově bylo 5 projektů schváleno Evropskou komisí. Posledním velkým projektem schváleným ze strany EK na konci března 2011 je projekt „Čistá řeka Bečva“ o finančním objemu 1,3 mld. Kč. Dále byl schválen velký vodohospodářský projekt „Ochrana vod povodí řeky Dyje - II. etapa“ o finančním objemu 1,2 mld. Kč. Třetím velkým projektem schváleným ze strany EK je projekt „Zlepšení kvality vod v řekách Jihlava a Svratka nad nádrží Nové Mlýny“ (podpora z Fondu soudržnosti činí 444,0 mil. Kč). Čtvrtým velkým projektem je „Chebsko – environmentální opatření“ (542,0 mil. Kč). Pátým velkým projektem je „Sanace a rekultivace staré ekologické zátěže státního podniku Diamo na lokalitě Mydlovary - chemická úpravná a odkladiště“ s celkovými veřejnými zdroji ve výši 591,0 mil. Kč.

Tab. 7 - Přehled velkých projektů OP Životní prostředí (EU a národní zdroje)

Oblast pod.	Celková alokace podpory 2007–2013	Předloženo na ŘO/ ZS			Schváleno na národní úrovni (ŘO)			Předloženo EK			Schváleno EK		
		mil. Kč	počet	mil. Kč	%	počet	mil. Kč	%	počet	mil. Kč	%	počet	mil. Kč
-	a	b	c	c/a	d	e	e/a	f	g	g/a	h	i	l/a
1.1	43 034,8	7	14 006,3	32,5	6	6 190,5	14,4	6	6 190,5	14,4	4	3 600,9	8,4
4.1	15 125,2	1	4 659,5	30,8	0	0,0	0,0	0	0,0	0,0	0	0,0	0,0
4.2	7 434,5	1	590,7	7,9	1	590,7	7,9	1	590,7	7,9	1	590,7	7,9
OPŽP	142 562,5	9	19 256,6	13,5	7	6 781,2	4,8	7	6 781,2	4,8	5	4 191,6	2,9

Zdroj: MSC2007 – 11. 4. 2011, webové stránky OP ŽP, podklady ŘO

Stav schvalování velkých projektů OP Výzkum a vývoj pro inovace

Celkově bylo v OP Výzkum a vývoj pro inovace od počátku programového období podáno 8 žádostí na velké projekty. Z tohoto počtu bylo hodnotící komisí na národní úrovni doporučeno 6 projektů k financování; 2 projekty byly z důvodu nízké kvality zamítnuty hodnotící komisí.

Pět projektů schválených řídicím orgánem k financování spadá do 1. prioritní osy „Evropská centra excellence“. Všechny tyto projekty již byly předloženy EK. Jedná se o „ELI (Extreme Light Infrastructure)“, „CEITEC – středoevropský technologický institut“, „ICRC – projekt Fakultní nemocnice u sv. Anny v Brně“, projekt „Centrum excellence IT4Innovations“ a „BIOCEV“. Náklady velkých projektů schválených řídicím orgánem OP Výzkum a vývoj pro inovace v rámci první prioritní osy tvoří 20,0 mld. Kč veřejných zdrojů (EU a národních).

V rámci 2. prioritní osy „Regionální VaV centra“ byl řídicím orgánem schválen a EK předložen projekt „SUSEN – Udržitelná energetika“. Celkové veřejné výdaje tohoto projektu činí 2,5 mld. Kč.

Výčet schválených velkých projektů řídicím orgánem je pravděpodobně konečný. Výzvy na velké projekty v OP Výzkum a vývoj pro inovace se do budoucna neplánují.

Tab. 8 - Přehled velkých projektů OP Výzkum a vývoj pro inovace (EU a národní zdroje)

Oblast pod.	Celková alokace podpory 2007–2013	Předloženo na ŘO/ ZS			Schváleno na národní úrovni (ŘO)			Předloženo EK			Schváleno EK			
		počet	mil. Kč	%	počet	mil. Kč	%	počet	mil. Kč	%	počet	mil. Kč	%	
-	mil. Kč	a	b	c	c/a	d	e	e/a	f	g	g/a	h	i	l/a
1.1	19 778,1	5	19978,8	101,0	5	19978,8	101,0	5	19978,8	101,0	0	0	0	
2.1	19 778,4	3	6057,6	30,6	1	2454,4	12,4	1	2454,4	12,4	0	0	0	
OP VaVpl	59 753,2	8	26 036,4	43,6	6	22 433,2	37,5	6	22 433,2	37,5	0	0	0	

Zdroj: MSC2007 – 6. 4. 2011, webové stránky OP VaVpI, podklady ŘO

6. POKROK V DOSAHOVÁNÍ CÍLŮ NSRR

Cílem kapitoly je poskytnout informaci o naplňování strategických cílů Národního strategického referenčního rámce (dále NSRR). Globálním cílem NSRR je „přeměna socioekonomického prostředí České republiky v souladu s principy udržitelného rozvoje tak, aby Česká republika byla přitažlivým místem pro realizaci investic, práci a život obyvatel“ (Národní strategický referenční rámec ČR 2007–2013, str. 36). NSRR proto specifikuje vedle globálního cíle také čtyři strategické cíle:

- cíl 1 „Konkurenceschopná česká ekonomika“,
- cíl 2 „Otevřená, flexibilní a soudržná společnost“,
- cíl 3 „Atraktivní prostředí“,
- cíl 4 „Vyvážený rozvoj území“.

NOK-MMR definoval základní **sadu projektových indikátorů NSRR, která** umožňuje posoudit, zda realizace jednotlivých projektů, operačních programů a NSRR dosahuje očekávaných výsledků.

Monitorování věcného pokroku je spolu s dalšími řídicími a koordinačními mechanismy významným prostředkem pro identifikaci akutních či dlouhodobých problémů v implementaci konkrétních operačních programů. **NOK-MMR pravidelně analyzuje a hodnotí věcný pokrok** operačních programů a upozorňuje na rizika spojená s nerovnoměrným plněním stanovených cílů na všech úrovních implementační struktury.

STRUČNÝ PŘEHLED PLNĚNÍ CÍLŮ NSRR

V NSRR byly nastaveny především statistické ukazatele reflektující socioekonomický vývoj České republiky. Plnění těchto ukazatelů je v současné době v souladu s nastavenými cíli, navíc hodnoty dlouhodobé nezaměstnanosti jsou naplňovány nad rámec původního očekávání. Indikátory zaměřené na registrovanou míru nezaměstnanosti naznačují pozitivní vývoj. Snižování registrované nezaměstnanosti, a to i v malé míře, lze hodnotit v kontextu ekonomické krize za pozitivní.

Cílem NSRR je také zlepšení dopravní dostupnosti. Aktivity zaměřené na výstavbu nových silnic a dálnic ukazují, že závazky příjemců jsou na úrovni cílových hodnot. Úspěšně jsou také plněny aktivity zaměřené na rekonstrukci silnic II. a III. třídy.

Dále jsou naplňovány ukazatele, které sledují regeneraci a revitalizaci objektů ve městech a na venkově. Indikátory také naznačují bezproblémové naplňování aktivit v oblasti cestovního ruchu (cyklostezky, ubytovací kapacity atd.).

V rámci indikátorů zaměřených na monitoring věcného pokroku výzkumu a vývoje jsou aktuálně evidovány nižší hodnoty závazku vybraných ukazatelů, které jsou způsobeny pozvolnou realizací OP Výzkum a vývoj pro inovace (na základě vyhlášených výzev lze však předpokládat bezproblémové naplnění stanovených cílů).

Obecně lze říci, že věcný pokrok jednotlivých cílů NSRR odpovídá věcnému a finančnímu plnění jednotlivých prioritních os a operačních programů. Analýzou věcného pokroku se potvrzují rizika, která NOK-MMR řeší s jednotlivými operačními programy v rámci krizového řízení. Následující podkapitoly pojednávají o pokroku v dosahování jednotlivých strategických cílů NSRR v detailu.

CÍL 1 „KONKURENCESCHOPNÁ ČESKÁ EKONOMIKA“

První strategický cíl „Konkurenceschopná česká ekonomika“ je **zaměřen** na podporu konkurenceschopného podnikatelského sektoru, podporu kapacit pro VaV, udržitelný cestovní ruch a využití potenciálu kulturního dědictví. Cílem je posílit konkurenceschopnost podnikatelského sektoru v ČR zvyšováním jeho produktivity. Zároveň jde o urychlení udržitelného hospodářského vývoje pomocí inovací a strukturálních změn v české ekonomice. **Výsledkem** má být zdravá ekonomika, která je základem pro udržitelný hospodářský růst. Pomoc EU směřuje na zvýšení motivace k podnikání a rozvoje podnikatelské infrastruktury.

Svými aktivitami nejvíce přispívají k naplnění tohoto strategické cíle **OP Podnikání a inovace** a **OP Výzkum a vývoj pro inovace**. V rámci cíle jsou také sledovány výstupy v oblasti cestovního ruchu, který podporuje **Integrovaný OP a regionální operační programy**.

Tab. 9 – Vybrané projektové indikátory cíle 1 Konkurenceschopná česká ekonomika

Kód	Název indikátoru	Měrná jednotka	Výchozí hodnota	Cílová hodnota	Závazek příjemce	Dosažená hodnota
070100	Počet nově vytvořených pracovních míst – celkem	Počet míst	0,0	29 407,0	10 515,9 ¹	6 936,8
110300	Počet nově vytvořených pracovních míst, zaměstnanci VaV - celkem	Počet míst	0,0	2 500,0	2 488,9	33,2
110200	Počet projektů na kooperaci mezi podniky a výzkumnými institucemi	Počet projektů	0,0	450,0	74,0	1,0
380210	Počet nově založených firem	Počet firem	0,0	450,0	174,0 ¹	174,0
382161	Počet inovačních firem podpořených inkubátory, inovačními centry a vědeckotechnickými parky	Počet firem	0,0	500,0	6,0 ¹	6,0
110820	Počet studentů magisterských a doktorských studijních programů využívajících vybudovanou infrastrukturu	Počet studentů	0,0	500,0	176,0	0,0
111100	Počet fungujících regionálních VaV center	Počet center	0,0	20,0	32,0	0,0
520212	Počet nově vytvořených pracovních míst v rámci projektů na rozvoj cestovního ruchu	Počet míst	0,0	407,0	1 640,9	517,5
610112	Délka nově vybudovaných nebo rekonstruovaných cyklostezek a cyklotras	Počet km	0,0	482,0	704,9	317,0
632200	Počet zrekonstruovaných památkových objektů	Počet objektů	0,0	121,0	153,0	74,0

Poznámka:

¹ Nejedná se o úplný údaj, OP PI u některých indikátorů nevyžaduje stanovení závazných cílů, proto může být hodnota ukazatele vyšší.

Zdroj: MSC2007 – 6. 4. 2011

Jednou z hlavních aktivit tohoto cíle je zvyšování konkurenceschopnosti českých podniků. Tato aktivita je podporována především OP Podnikání a inovace. Na základě informací o dosažených hodnotách je možné konstatovat, že stanovené cíle jsou naplňovány na úrovni čtvrtiny cílových hodnot. Naplnění cíle tak vyžaduje strmější nárůst aktivit v následujících měsících.

Další aktivitou je rozvoj kapacit výzkumu a vývoje pro posílení inovací. Tato aktivita je sledována pomocí indikátorů, které jsou naplňovány z OP Výzkum a vývoj pro inovace. Současný nízký stav plnění cílů této aktivity přímo souvisí s vývojem implementace a odpovídá stavu finančního čerpání tohoto OP. Zpoždění v plnění stanovených cílů v rámci této aktivity je způsobeno pozdějším schválením OP Výzkum a vývoj pro inovace. Těsně před schválením je několik velkých projektů, které významně přispějí k naplnění stanovených cílů. Jedním z nich je například projekt „ELI - Extreme Light Infrastructure“, který je těsně před spuštěním realizace.

Vybrané projektové indikátory, na základě kterých je možné hodnotit aktivity zaměřené na udržitelný cestovní ruch a využití potenciálu kulturního dědictví, naznačují vzhledem ke stavu finančního čerpání bezproblémové naplňování. V této aktivitě dochází k přezávazkování cílových hodnot, což může znamenat naplnění potřeby této aktivity.

Mezíměsíční nárůst hodnot (závazku příjemců a dosažené hodnoty) evidujeme téměř u všech indikátorů prvního cíle NSRR.

CÍL 2 „OTEVŘENÁ, FLEXIBILNÍ A SOUDRŽNÁ SPOLEČNOST“

Cíl „Otevřená, flexibilní a soudržná společnost“ je **zaměřen** na podporu tzv. „měkkých projektů“, jejichž cílem je zajistit kvalifikovanou, flexibilní pracovní sílu, společnost soustavně zvyšující svůj vzdělanostní potenciál a v neposlední řadě také efektivní systém veřejné správy a služeb. **Cílem** je podpořit rozvoj vnitřně různorodé sociálně citlivé a soudržné společnosti a přispět ke zvyšování kvality života obyvatel. Zároveň jde o vytvoření moderního vzdělávacího systému, který přispěje k rozvoji znalostní ekonomiky a stane se zdrojem efektivity a flexibility trhu práce ČR. V rámci tohoto cíle jsou podporovány aktivní nástroje zajišťující včasnou identifikaci potřeb v oblasti vzdělávání a posilující spolupráci mezi vzdělávacími a výzkumnými institucemi.

Na realizaci těchto aktivit se v oblasti vzdělávání a zaměstnanosti podílí programy spolufinancované z ESF, tj. **OP Lidské zdroje a zaměstnanost** a **OP Vzdělávání pro konkurenceschopnost**. Aktivity v oblasti veřejné správy podporuje **Integrovaný OP**.

Je potřeba uvést, že tento cíl je komplikovaně měřitelný, neboť problémy s nastavením hodnot indikátorů vznikly již na samém začátku programování.

Tab. 10 – Vybraných projektové indikátory cíle 2 Otevřená, flexibilní a soudržná společnost

Kód	Název indikátoru	Měrná jednotka	Výchozí hodnota	Cílová hodnota	Závazek příjemce	Dosažená hodnota
074600	Počet úspěšně podpořených osob	Počet osob	0,0	2 313 600,0	553 727,0	102 315,0
074613	Počet úspěšných absolventů kurzů - celkem	Počet osob	0,0	120 000,0	1 024 793,7	50 884,0
074155	Počet podpořených osob v počátečním vzdělávání - studentů celkem	Počet studentů	0,0	6 500,0 ¹	433 072,0	89 998,0
070100	Počet nově vytvořených pracovních míst - celkem	Počet míst	0,0	30 000,0	25 510,3 ³	31 322,6 ³
080712	Počet dostupných programů prevence pro obyvatele	Počet	0,0	45,0	46,0	15,0
075712	Počet nových sociálních služeb a aktivit	Počet	0,0	50,0	4,0	3,0
150105	Počet kontaktních míst veřejné správy (Czech point)	Počet	1 300,0	6 244,0	6 572,0	6 557,0
382130	Počet podpořených projektů poradenských služeb pro rozvoj podnikání	Počet projektů	0,0	600,0	113,0 ²	113,0

Poznámka:

¹ Jedná se o podhodnocenou cílovou hodnotu ze strany ŘO.

² Nejedná se o úplný údaj, OP PI u některých indikátorů nevyžaduje stanovení závazných cílů, proto může být hodnota ukazatele vyšší.

³ U tohoto indikátoru, naplňovaného aktivitami realizovanými v rámci OP LZZ, je dosažená hodnota vyšší než závazek příjemců, neboť pro příjemce není snadné stanovit přesnou cílovou hodnotu projektu. Příjemcům se podařilo vytvořit více pracovních míst, než ke kolika se zavázali, v tomto případě jde o pozitivní skutečnost.

Zdroj: MSC2007 – 6. 4. 2011

Na základě agregovaných dat z úrovně projektů zaznamenáváme na úrovni závazků příjemců bezproblémové plnění indikátorů. Cílové hodnoty jsou již v tuto chvíli u většiny indikátorů významně přeplňovány. Z provedených analýz vyplývá, že cílové hodnoty byly na začátku programového období podhodnoceny (například u indikátoru „Počet podpořených osob v počátečním vzdělávání“ byla hodnota překročena více než 65krát). V současné době probíhá v rámci revizí OP také změna cílových hodnot u těch indikátorů, které byly při plánování programového období výrazně podhodnoceny.

Rovněž lze zaznamenat také indikátory, jejichž cílové hodnoty nevykazují optimální plnění. Z údajů finančního monitoringu však vyplývá, že stav věcného pokroku těchto indikátorů je v souladu se stavem čerpání daných oblastí. Jde například o indikátor „Počet podpořených projektů poradenských služeb pro rozvoj podnikání“ (závazek příjemců představuje 20,8 % cílové hodnoty). Na tuto aktivitu byla na přelomu roku 2010/2011 ze strany řídicího orgánu OP Podnikání a inovace vyhlášena výzva, proto je očekáváno zvýšení hodnoty indikátoru. Dále se jedná o indikátor „Počet nových sociálních služeb a aktivit“, který je naplňován projekty z oblasti podpory 3.1 Integrovaného operačního programu. Tato oblast je zaměřena na podporu sociální integrace. Z dat z monitorovacího systému vyplývá, že v rámci schvalovacího procesu existuje u oblasti podpory 3.1 dostatečná zásoba projektů pro úspěšné naplnění indikátoru.

Meziměsíčně došlo k nárůstu závazku příjemců a dosažené hodnoty téměř u všech indikátorů. Výraznější nárůst evidujeme u indikátoru „Počet nově vytvořených pracovních míst“ v rámci druhé prioritní osy OP Lidské zdroje a zaměstnanost „Aktivní politika trhu práce“, kde došlo ke zvýšení dosažené hodnoty o 14,7 % cílové hodnoty z 26 916 pracovních míst na 31 322 míst. Vzhledem

k cílové hodnotě došlo k vysokému nárůstu dosažené hodnoty (o 4 406 osob) a také u závazku (o 2 060 osob) u indikátoru „Počet podpořených osob v počátečním vzdělávání - studentů celkem“. Jedná se o indikátory OP Vzdělávání pro konkurenceschopnost, kde dochází k doplňování hodnot z papírových monitorovacích zpráv do monitorovacího systému.

CÍL 3 „ATRAKTIVNÍ PROSTŘEDÍ“

Cíl „Atraktivní prostředí“ je **zaměřen** na zlepšování životního prostředí, rozvoj environmentální infrastruktury a dopravní dostupnosti území. **Cílem** je zlepšit dostupnost environmentální infrastruktury, obnovení kvality životního prostředí a podpora úspor energie. Zároveň je posilována dopravní dostupnost a dopravní obslužnost při zmírnění dopadu dopravy na životním prostředí. Tyto investice mají dopad na zkvalitnění životního prostředí pro obyvatele ČR. V rámci naplňování tohoto cíle dochází ke zvýšení standardu českých silnic a železnic na evropskou úroveň.

Tento cíl je naplňován aktivitami financovanými z **OP Životní prostředí** a **OP Doprava**.

Tab. 11 – Vybrané projektové indikátory cíle 3 Atraktivní prostředí

Kód	Název indikátoru	Měrná jednotka	Výchozí hodnota	Cílová hodnota	Závazek příjemce	Dosažená hodnota
230600	Počet nových, rekonstruovaných a intenzifikovaných ČOV nad 2000 EO	Počet	0,0	350,0	50,0	18,0
230700	Délka nových a rekonstruovaných kanalizačních řadů	Počet km	0,0	120,0	794,9	2 555,4
240100	Plocha revitalizovaných území	Plocha v ha	0,0	1 000,0	6 187,5	14 340,9
240200	Plocha odstraněných starých ekologických zátěží	Plocha v m ²	0,0	1 000 000	939 387,0	584 452,0
364300	Snížení spotřeby energie	GJ/rok	0,0	9 100 000	4 078 407	317 064,5
370200	Délka nových silnic - celkem	Počet km	0,0	168,3	263,6	37,4
370300	Délka nových dálnic a rychlostních silnic a silnic I. třídy - TEN-T	Počet km	0,0	120,0	132,9	0,0
370701	Délka rekonstruovaných železničních tratí TEN-T	Počet km	0,0	348,0	272,6	137,7
370703	Délka rekonstruovaných železničních tratí mimo TEN-T	Počet km	0,0	105,2	66,6	39,2

Zdroj: MSC2007 – 6. 4. 2011

Jednou z významných priorit třetího strategického cíle je zlepšení dopravní dostupnosti. V této oblasti jsou sledovány čtyři základní indikátory zaměřené na výstavbu nových silnic a dálnic a také rekonstrukci stávajících železničních tratí. V případě dopravních projektů evidujeme závazky nad rámec původního očekávání. Stávající hodnoty signalizují pouze mírné riziko nenaplnění aktivity zaměřené na rekonstrukci železničních tratí. Aktivity zaměřené na železniční tratě TEN-T, podporované v rámci první prioritní osy OP Doprava, jsou však v souladu s finančním čerpáním. Aktivity zaměřené na železniční síť mimo TEN-T, podporované v rámci třetí prioritní osy OP Doprava, mírně zaostávají za finančním čerpáním.

Co se týká druhé priority zaměřené na zlepšování životního prostředí, aktivity zaměřené na výstavbu a rekonstrukci kanalizačních řadů a také na revitalizaci území již nyní převyšují stanovené cíle. Prozatím nízké plnění indikátorů sledujeme v rámci aktivity zaměřené na budování a rekonstrukci čistíček odpadních vod, jak dosažená hodnota, tak i závazek příjemců zaostávají za stanovenými cíli v rámci OP Životní prostředí a tedy i třetího cíle NSRR. Naplňování těchto aktivit je však v souladu s finančním čerpáním první prioritní osy OP Životní prostředí.

V meziměsíčním srovnání zaznamenáváme nárůst vykazovaných hodnot téměř u všech indikátorů třetího cíle NSRR. Významný posun je zaznamenán u indikátoru „*Plocha revitalizovaného území*“ (OP Životní prostředí), kde se zvýšil závazek příjemce téměř o polovinu na 6 187,5 ha. To přímo souvisí s tím, že v OP Životní prostředí bylo v rámci těchto aktivit (šestá prioritní osa) schváleno 59 projektů v celkové hodnotě 658 mil. Kč. Změna hodnot také proběhla u indikátoru „*Délka nových a rekonstruovaných kanalizačních řadů*“, zde byl zaznamenán nárůst závazku ze 735 km na 795 km. To souvisí se skutečností, že v rámci oblasti podpory 1.1 bylo za poslední měsíc schváleno 10 projektů v celkové hodnotě 4,67 mld. Kč. Nárůst závazku indikátoru sledujeme také u indikátoru „*Délka rekonstruovaných železničních tratí mimo TEN-T*“. V rámci třetí prioritní osy, která je zaměřená na tuto aktivitu, byl ve sledovaném období schválen 1 projekt v hodnotě 215 mil. Kč.

CÍL 4 „VYVÁŽENÝ ROZVOJ ÚZEMÍ“

Cíl „Vyvážený rozvoj území“ je **zaměřen** na stimulaci rozvojového potenciálu regionů, posilování role měst jako center růstu a rozvoje regionů, řešení jejich vnitřních problémů, harmonický vývoj území a snižování existujících disparit a udržitelný rozvoj venkovských oblastí. **Cílem** je odstraňování ekonomických rozdílů mezi regiony. Jde hlavně o posílení ekonomického růstu a růstu zaměstnanosti využitím ekonomických, sociálních a kulturních odlišností jednotlivých regionů České republiky. Investice směřují do rozvoje regionů, měst a venkovských oblastí tak, aby bylo možné vytvořit kvalitní životní prostředí a příležitosti k práci ve všech regionech České republiky.

Tento cíl naplňují zejména **regionální operační programy**, oba **pražské operační programy** a z části jsou zde zahrnuty také podporované aktivity **Integrovaného OP a OP Doprava**.

Tab. 12 – Vybrané projektové indikátory cíle 4 Vyvážený rozvoj území

Kód	Název indikátoru	Měrná jednotka	Výchozí hodnota	Cílová hodnota	Závazek příjemce	Dosažená hodnota
610100	Délka nových a rekonstruovaných silnic II. a III. třídy celkem	Počet km	0,0	1 345,5	1 269,5	864,4
610101	Délka nových silnic II. a III. třídy	Počet km	0,0	99,5	33,6	21,3
610241	Počet nově pořízených ekologických vozidel ve veřejné dopravě	Počet vozidel	0,0	239,0	227,0	78,0
650100	Plocha regenerovaného a revitalizovaného území celkem	Plocha v ha	0,0	502,3	421,7	210,2
331200	Počet regenerovaných bytů	Počet bytů	0,0	20 000,0	21 907,0	10 679,5
331300	Plocha revitalizovaného území	Plocha v m ²	0,0	4 000 000	608 611,6	394 992,4

Kód	Název indikátoru	Měrná jednotka	Výchozí hodnota	Cílová hodnota	Závazek příjemce	Dosažená hodnota
651100	Plocha regenerovaných a revitalizovaných objektů ve městech celkem	Plocha v m ²	0,0	475 200,0	600 857,5	351 823,3
651500	Plocha regenerovaných a revitalizovaných objektů ve venkovských oblastech celkem	Plocha v m ²	0,0	169 000,0	347 644,9	294 614,5
371000	Délka nově vybudovaného metra	Počet km	0,0	4,5	0,0	0,0
380200	Počet podpořených nově založených MSP v hl. m. Praze	Počet MSP	0,0	20,0	30,0	0,0
610111	Délka nově vybudovaných cyklostezek v hl. m. Praze	Počet km	0,0	2,5	4,3	4,3

Zdroj: MSC2007 – 6. 4. 2011

Indikátory, které naplňují regionální operační programy, vykazují rychlé tempo plnění stanovených věcných cílů. Závazky příjemců některých indikátorů již nyní výrazně překračují stanovené cílové hodnoty⁷. Úspěšně jsou plněny především aktivity podporované ROP zaměřené na rekonstrukci místních komunikací, revitalizaci a regeneraci území a objektů (městských i venkovských) a pořízení ekologických vozidel ve veřejné dopravě. Podle informací řídicích orgánů dojde u některých indikátorů k navyšování cílových hodnot, a to z důvodu jejich chybného nastavení při plánování programu.

U indikátoru „*Délka nových silnic II. a III. třídy*“, se závazek příjemce pohybuje na úrovni třetiny cílové hodnoty, což je způsobeno nižším zájmem ze strany žadatelů. Silniční síť ČR je poměrně hustá, a proto je také upřednostňována rekonstrukce před výstavbou nových komunikací.

Poněkud pomaleji je prozatím naplňována aktivita Integrovaného OP „*revitalizace území*“, která je zaměřena na úpravy vedoucí ke zlepšení kvality života a bezpečnosti v problémových sídlištích. V současné době vykazuje stanovený indikátor nízké hodnoty závazku i dosažené hodnoty. To však odpovídá i nízkému finančnímu plnění v rámci páté prioritní osy „*Národní podpora územního rozvoje*“, v rámci Integrovaného OP, kde právě probíhá výběr a hodnocení projektových žádostí.

Do čtvrtého cíle NSRR spadá také území hl. m. Prahy. Zde je v souladu s cíli realizována podpora malého a středního podnikání (MSP), o čemž svědčí vysoký závazek příjemce. Stejně tak jsou dosahovány vysoké hodnoty v rámci aktivit zaměřených na výstavbu cyklostezek, kde již v současné době dosažená hodnota indikátoru převyšuje cílovou hodnotu. Na druhé straně doposud nebyl schválen projekt zaměřený na výstavbu pražského metra, indikátor má tedy zatím nulové hodnoty.

Většina indikátorů čtvrtého cíle NSRR zaznamenala měsíční nárůst závazků příjemců a dosažených hodnot. Významnější nárůst dosažené hodnoty zaznamenáváme u indikátoru „*Plocha regenerovaných a revitalizovaných objektů ve venkovských oblastech celkem*“ (ROP) z 276 tis. m² na 295 tis. na m². Na tomto nárůstu se podílel zejména ROP Severovýchod (nárůst o 9,2 tis. m²) a ROP Jihozápad (nárůst o 5,5 tis. m²).

⁷ To může být způsobeno nepřesným nastavením cílových hodnot na počátku programového období nebo dosažením potřeb daného regionu. Pro zjištění přesné příčiny přezávazkování indikátorů je nutné provedení podrobnější analýzy či evaluace.

7.A STAV TEMATICKÝCH OPERAČNÍCH PROGRAMŮ CÍLE 1

OPERAČNÍ PROGRAM DOPRAVA

OP Doprava je z hlediska finančních alokací nejobjemnější operační program ČR. OP Doprava je financován z ERDF a FS.

Finanční prostředky programu jsou určeny na zvýšení kvality všech typů dopravy (silniční, železniční a vnitrozemské vodní dopravy, multimodální nákladní přepravy) a dopravní infrastruktury, které povede ke zlepšení dostupnosti dopravy. Podmínkou podpory předložených projektů jsou minimální negativní dopady na životní prostředí. Podpora OP Doprava se soustředí také na pražské metro – intervence OP Doprava jsou tedy zaměřeny na celé území ČR.

Řídícím orgánem OP Doprava je Ministerstvo dopravy ČR, funkci zprostředkujícího subjektu vykonává Státní fond dopravní infrastruktury. Více informací lze nalézt na internetových stránkách www.opd.cz.

Tab. 13 - Struktura OP Doprava

Číslo prioritní osy / oblasti podpory	Název prioritní osy / oblasti podpory	Podíl na celkové alokaci v %
1	Modernizace železniční sítě TEN-T	38,0
1.1	Modernizace a rozvoj železničních tratí sítě TEN-T, vč. železničních uzlů	36,0
1.2	Zajištění interoperability na stávajících železničních tratích, zajištění souladu s TSI a rozvoj telematických systémů	2,0
2	Výstavba a modernizace dálniční a silniční sítě TEN-T	27,8
2.1	Modernizace a rozvoj dálnic a silnic sítě TEN-T	26,3
2.2	Rozvoj inteligentních dopravních systémů v silniční dopravě a systémů ke zvýšení bezpečnosti a plynulosti silniční dopravy	1,5
3	Modernizace železniční sítě mimo síť TEN-T	6,8
3.1	Modernizace a rozvoj železničních tratí mimo síť TEN-T	6,8
4	Modernizace silnic I. třídy mimo TEN-T	18,2
4.1	Rekonstrukce a modernizace na silnicích I. třídy mimo TEN-T	18,2
5	Modernizace a rozvoj pražského metra a systémů řízení silniční dopravy hl. m. Praze	5,7
5.1	Rozvoj sítě metra v Praze	5,1
5.2	Zavádění systémů řízení a regulace silničního provozu v Praze	0,6
6	Podpora multimodální nákladní přepravy a rozvoj vnitrozemské vodní dopravy	2,0
6.1	Podpora multimodální nákladní přepravy, nákup dopravních prostředků a přepravních jednotek pro KD, modernizace překladišť KD	0,2
6.2	Rozvoj a modernizace vnitrozemských vodních cest sítě TEN-T a mimo TEN-T	1,6
6.3	Podpora a modernizace říčních plavidel	0,2
7	Technická pomoc	1,4
7.1	Technická pomoc	1,4

Zdroj: Programový dokument OP D

Vývoj realizace OP Doprava v 1. čtvrtletí 2011

Od ledna do března 2011 žadatelé podali na řídicí orgán / zprostředkující subjekt celkem 15 žádostí o podporu v celkové výši 150,1 mil. Kč, což představuje čtvrtletní nárůst o 0,1 %. Řídicí orgán vydal za 1. čtvrtletí 2011 celkem 7 Rozhodnutí / Smluv o poskytnutí dotace v hodnotě 2,3 mld. Kč. To znamená, že došlo k čtvrtletnímu nárůstu schválených finančních prostředků o 1,4 %. V uplynulém čtvrtletí bylo na účty příjemců proplaceno celkem 3,1 mld. Kč, to znamená nárůst o 3,3 %. V období od ledna do března 2011 nebyly certifikovány žádné výdaje.

Realizace OP Doprava

Od počátku realizace OP Doprava bylo k 6. dubnu 2011 podáno 218 žádostí v celkové hodnotě 207,9 mld. Kč, to představuje 123,0 % z celkové alokace na program. Z podaných žádostí jich bylo schváleno 125 v souhrnné výši 168,4 mld. Kč (99,7 % z alokace programu). Proplaceno bylo 97,5 mld. Kč, což představuje 57,7 % z celkové alokace na období 2007–2013. Certifikované výdaje dosahují 28,7 mld. Kč, to je 17,0 % alokace na OP Doprava na celé programové období.

Podané žádosti

V průběhu března 2011 nebyla do OP Doprava podána žádná nová žádost. Celkový objem finančních prostředků, které jsou požadovány v podaných žádostech, se k 6. dubnu 2011 nezměnil a dosahuje 207,9 mld. Kč, což o 23,0 % přesahuje alokaci OP Doprava na programové období 2007–2013.

Projekty s vydaným Rozhodnutím / podepsanou Smlouvou

Řídicí orgán vydal v průběhu března 2011 Rozhodnutí u dalších 2 projektů a s vybranými příjemci podepsal Smlouvy. Jedná se o projekt optimalizace trati v úseku Lysá nad Labem–Praha–Vysočany ve 3. prioritní ose a projekt ve 4. prioritní ose, který umožní propojení dopravních okruhů v Českých Budějovicích. Celkově byla k 6. dubnu 2011 vydána Rozhodnutí / podepsána Smlouva u 125 projektů s výší schválené dotace 168,4 mld. Kč, což představuje 99,7 % z alokace na operační program na období 2007–2013. Nejvyšší podíl schválených prostředků vzhledem k alokacím jednotlivých oblastí podpory je stále evidován v oblastech podporujících modernizaci silnic a vnitrozemských vodních cest. Ve všech uvedených případech jsou alokace pro jednotlivé aktivity již přezávazkovány.

Proplacené prostředky příjemcům

V průběhu března 2011 došlo k nárůstu objemu prostředků proplacených příjemcům ve výši 2,1 mld. Kč, což zvýšilo celkový objem proplacených prostředků příjemcům na 97,5 mld. Kč (57,7 % z celkové alokace OP Doprava). Vzhledem k časové a finanční náročnosti většiny realizovaných projektů v OP Doprava je čerpání finančních prostředků urychlováno na základě předkládání průběžných žádostí o platby, jejichž podkladem jsou fakturace provedených prací v měsíčních intervalech.

Ve sledovaném období byl v rámci OP Doprava finančně ukončen jeden projekt. K 6. dubnu 2011 bylo **finančně ukončeno** 57 projektů o finančním objemu 26,7 mld. Kč (tj. 45,6 % z celkového počtu schválených projektů).

Certifikované výdaje předložené Evropské komisi

V OP Doprava byly certifikovány výdaje ve výši 28,7 mld. Kč. Meziměsíční nárůst nebyl v tomto stavu zaznamenán, stejně tak nedošlo k nárůstu objemu prostředků zahrnutých do souhrnných žádostí zaúčtovaných PCO. Celkově bylo do účetního systému Viola zaúčtováno v rámci OP Doprava 50,1 mld. Kč, tedy 29,6 % z celkové alokace programu.

Tab. 14 - Údaje o projektech OP Doprava (EU a národní zdroje)

Prioritní osa / Oblast podpory	Podané žádosti		Žádosti vyřazené z administrace		Žádosti ve schvalovacím procesu		Projekty s vydaným Rozhodnutím / podepsanou Smlouvou		Finančně ukončené projekty	
	počet	mil. Kč	počet	mil. Kč	počet	mil. Kč	počet	mil. Kč	počet	mil. Kč
-	a	b	c	d	e	f	g	h	i	j
-	od počátku období		od počátku období		aktuální stav		od počátku období		od počátku období	
1.1	23	60 073,2	0	0,0	2	10 684,4	21	49 283,1	9	13 557,6
1.2	17	2 562,8	0	0,0	14	836,0	3	1 726,8	2	1 069,1
1	40	62 636,1	0	0,0	16	11 520,4	24	51 010,0	11	14 626,7
2.1	10	69 861,8	0	0,0	0	0,0	10	72 098,6	0	0,0
2.2	0	0,0	0	0,0	0	0,0	0	0,0	0	0,0
2	10	69 861,8	0	0,0	0	0,0	10	72 098,6	0	0,0
3.1	12	4 544,7	0	0,0	1	65,8	11	4 479,1	6	3 275,9
3	12	4 544,7	0	0,0	1	65,8	11	4 479,1	6	3 275,9
4.1	48	45 774,3	5	10 573,2	1	660,6	42	34 677,6	19	7 886,7
4	48	45 774,3	5	10 573,2	1	660,6	42	34 677,6	19	7 886,7
5.1	1	18 414,8	0	0,0	1	18 414,8	0	0,0	0	0,0
5.2	2	1 236,1	0	0,0	0	0,0	2	1 236,1	0	0,0
5	3	19 650,8	0	0,0	1	18 414,8	2	1 236,1	0	0,0
6.1	25	768,6	13	471,7	9	265,8	3	31,1	3	31,1
6.2	14	3 685,5	1	190,0	0	0,0	13	3 495,6	10	850,0
6.3	48	76,4	19	28,6	24	39,8	5	7,5	5	7,5
6	87	4 530,6	33	690,2	33	305,6	21	3 534,2	18	888,6
7.1	18	879,5	0	0,0	3	5,9	15	1 378,3	3	24,7
7	18	879,5	0	0,0	3	5,9	15	1 378,3	3	24,7
ERDF	135	50 304,9	38	11 263,4	34	966,1	63	38 211,8	37	8 775,3
FS	83	157 572,9	0	0,0	21	30 006,8	62	130 202,0	20	17 927,4
OP D	218	207 877,8	38	11 263,4	55	30 972,9	125	168 413,9	57	26 702,7

Poznámka:

- V OP D nejsou evidovány žádné nedokončené projekty.

Zdroj: MSC2007 – 6. 4. 2011

Tab. 15 - Údaje o stavu čerpání finančních prostředků OP Doprava (EU a národní zdroje)

Prioritní osa / Oblast podpory	Celková alokace podpory 2007–2013	Podané žádosti		Projekty s vydaným Rozhodnutím / podepsanou Smlouvou		Proplacené prostředky příjemcům		Prostředky v souhrnných žádostech zaúčtovaných PCO		Certifikované výdaje předložené EK	
		mil. Kč	mil. Kč	%	mil. Kč	%	mil. Kč	%	mil. Kč	%	mil. Kč
-	a	b	b/a	c	c/a	d	d/a	e	e/a	f	f/a
1.1	60 554,5	60 073,2	99,2	49 283,1	81,4	31 744,8	52,4	27 398,8	45,2	11 269,5	18,6
1.2	3 285,9	2 562,8	78,0	1 726,8	52,6	1 001,7	30,5	1 001,7	30,5	879,0	26,8
1	63 840,3	62 636,1	98,1	51 010,0	79,9	32 746,5	51,3	28 400,4	44,5	12 148,6	19,0
2.1	49 655,2	69 861,8	140,7	72 098,6	145,2	36 041,7	72,6	2 367,4	4,8	1 980,0	4,0
2.2	2 551,6	0,0	0,0	0,0	0,0	0,0	0,0	0,0	0,0	0,0	0,0
2	52 206,8	69 861,8	133,8	72 098,6	138,1	36 041,7	69,0	2 367,4	4,5	1 980,0	3,8
3.1	5 790,7	4 544,7	78,5	4 479,1	77,3	3 696,3	63,8	1 276,8	22,0	989,1	17,1
3	5 790,7	4 544,7	78,5	4 479,1	77,3	3 696,3	63,8	1 276,8	22,0	989,1	17,1
4.1	32 097,1	45 774,3	142,6	34 677,6	108,0	21 518,7	67,0	15 100,4	47,0	11 282,3	35,2
4	32 097,1	45 774,3	142,6	34 677,6	108,0	21 518,7	67,0	15 100,4	47,0	11 282,3	35,2
5.1	8 572,4	18 414,8	214,8	0,0	0,0	0,0	0,0	0,0	0,0	0,0	0,0
5.2	952,5	1 236,1	129,8	1 236,1	129,8	451,7	47,4	94,6	9,9	0,0	0,0
5	9 524,9	19 650,8	206,3	1 236,1	13,0	451,7	4,7	94,6	1,0	0,0	0,0
6.1	225,0	768,6	341,7	31,1	13,8	31,1	13,8	31,1	13,8	4,2	1,9
6.2	3 078,3	3 685,5	119,7	3 495,6	113,6	2 731,2	88,7	2 570,8	83,5	2 123,3	69,0
6.3	221,1	76,4	34,6	7,5	3,4	7,3	3,3	0,0	0,0	0,0	0,0
6	3 524,4	4 530,6	128,6	3 534,2	100,3	2 769,6	78,6	2 601,9	73,8	2 127,6	60,4
7.1	2 005,4	879,5	43,9	1 378,3	68,7	261,6	13,0	248,8	12,4	207,9	10,4
7	2 005,4	879,5	43,9	1 378,3	68,7	261,6	13,0	248,8	12,4	207,9	10,4
ERDF	35 621,5	50 304,9	141,2	38 211,8	107,3	24 288,2	68,2	17 702,2	49,7	13 409,9	37,6
FS	133 368,1	157 572,9	118,1	130 202,0	97,6	73 197,8	54,9	32 388,1	24,3	15 325,6	11,5
OP D	168 989,6	207 877,8	123,0	168 413,9	99,7	97 486,0	57,7	50 090,3	29,6	28 735,4	17,0

Poznámka:

- Měnový kurz: 1 EUR = 24,53 CZK - měsíční kurz převzatý z MSC2007, „Prostředky v souhrnných žádostech zaúčtovaných PCO“ a „Certifikované výdaje předložené EK“ jsou přepočteny kurzem v době zaúčtování v IS Viola, tj. kurz není shodný s aktuálním měsíčním kurzem.

Zdroj: MSC2007 – 6. 4. 2011

OPERAČNÍ PROGRAM ŽIVOTNÍ PROSTŘEDÍ

OP Životní prostředí je druhým nejobtímnějším programem z hlediska alokovaných finančních prostředků z fondů EU v rámci programového období 2007–2013. OP ŽP je financován z ERDF a FS.

Program se zaměřuje na zlepšení kvality životního prostředí v ČR. Podporovány jsou zejména projekty v oblasti zlepšování vodohospodářské infrastruktury, zlepšování kvality ovzduší a snižování emisí v ovzduší, zvýšení využití obnovitelných zdrojů energie při výrobě elektřiny a tepla, zkvalitnění nakládání s odpady, odstraňování starých ekologických zátěží, omezování průmyslového znečištění, zpomalení či zastavení poklesu biodiverzity, zajištění ekologické stability krajiny stejně jako projekty pro rozvoj infrastruktury environmentálního vzdělávání, poradenství a osvěty. Z územního hlediska jsou intervence OP Životní prostředí v rámci 1.–4. prioritní osy zaměřeny na celé území ČR, zbývající oblasti na území ČR mimo hl. m. Prahu.

Úlohu ŘO zastává Ministerstvo životního prostředí ČR, zprostředkujícím subjektem je Státní fond životního prostředí ČR. Podrobnější informace jsou uvedeny na internetových stránkách www.opzp.cz nebo www.sfzp.cz.

Tab. 16 - Struktura OP Životní prostředí

Číslo prioritní osy / oblasti podpory	Název prioritní osy / oblasti podpory	Podíl na celkové alokaci v %
1	Zlepšování vodohospodářské infrastruktury a snižování rizika povodní	40,4
1.1	Snížení znečištění vod	30,3
1.2	Zlepšení jakosti pitné vody	8,1
1.3	Omezování rizika povodní	2,0
2	Zlepšování kvality ovzduší a snižování emisí	12,9
2.1	Zlepšení kvality ovzduší	7,1
2.2	Omezování emisí	5,8
3	Udržitelné využívání zdrojů energie	13,7
3.1	Výstavba nových zařízení a rekonstrukce stávajících zařízení s cílem zvýšení využívání OZE pro výrobu tepla, elektřiny a kombinované výroby tepla a elektřiny	7,4
3.2	Realizace úspor energie a využití odpadního tepla	6,3
4	Zkvalitnění nakládání s odpady a odstraňování starých ekologických zátěží	15,8
4.1	Zkvalitnění nakládání s odpady	10,6
4.2	Odstraňování starých ekologických zátěží	5,2
5	Omezování průmyslového znečištění a snižování environmentálních rizik	1,2
5.1	Omezování průmyslového znečištění	1,2
6	Zlepšování stavu přírody a krajiny	12,2
6.1	Implementace a ochrana území soustavy NATURA 2000	0,6
6.2	Podpora biodiverzity	2,3
6.3	Obnova krajinných struktur	1,6
6.4	Optimalizace vodního režimu krajiny	4,6
6.5	Podpora regenerace urbanizované krajiny	1,8
6.6	Prevence sesuvů a skalních řícení, monitorování geofaktorů a následků hornické činnosti a hodnocení neobnovitelných přírodních zdrojů včetně zdrojů podzemních vod	1,3
7	Rozvoj infrastruktury pro environmentální vzdělávání, poradenství a osvětu	0,9
7.1	Rozvoj infrastruktury pro realizaci environmentálních vzdělávacích programů, poskytování environmentálního poradenství a environmentálních informací	0,9
8	Technická pomoc	2,9
8.1	Technická pomoc při přípravě, realizaci, monitorování a kontrole operací OP Životní prostředí	1,9
8.2	Ostatní výdaje TP OP ŽP	1,0

Zdroj: Programový dokument OP ŽP

Vývoj realizace OP Životní prostředí v 1. čtvrtletí 2011

Od ledna do března 2011 žadatelé podali na řídicí orgán / zprostředkující subjekt celkem 192 žádostí o podporu v celkové výši 10,0 mld. Kč, což představuje čtvrtletní nárůst o 6,5 %. Řídicí orgán vydal za 1. čtvrtletí 2011 celkem 333 Rozhodnutí o poskytnutí dotace v hodnotě 10,5 mld. Kč. To znamená, že došlo k čtvrtletnímu nárůstu schválených finančních prostředků o 43,9 %. V uplynulém čtvrtletí bylo na účty příjemců proplaceno celkem 895,7 mil. Kč, to znamená nárůst o 4,8 %. V období od ledna do března 2011 nebyly certifikovány žádné výdaje.

Realizace OP Životní prostředí

Od počátku realizace OP Životní prostředí k 6. dubnu 2011 bylo zaregistrováno 9 562 žádostí o finančním požadavku 163,0 mld. Kč, to představuje 114,4 % z celkové alokace na program. Řídicím výborem bylo doposud vybráno k financování 5 591 projektů o finančním požadavku 85,9 mld. Kč⁸. Z vybraných projektů bylo u 2 981 vydáno Rozhodnutí / podepsána Smlouva o poskytnutí dotace v hodnotě 34,4 mld. Kč (24,1 % z alokace na program). Objem proplacených finančních prostředků dosahuje 19,4 mld. Kč, to představuje 13,6 % z celkové alokace OP Životní prostředí. Certifikované výdaje činí 10,9 mld. Kč, což je 7,6 % z alokace na operační program na období 2007–2013.

Podané žádosti

K 6. dubnu 2011 je evidováno 9 562 podaných žádostí v celkové hodnotě 163,0 mld. Kč, což o 14,4 % převyšuje celkovou alokaci OP. Výrazný posun zaznamenala oblast podpory 2.1 „Zlepšení kvality ovzduší“, kde je evidován více jak 90% meziměsíční nárůst v počtu podaných žádostí. Finanční požadavek v rámci těchto žádostí činí 428,3 mil. Kč.

Projekty s vydaným Rozhodnutím / podepsanou Smlouvou

Markantní nárůst byl zaznamenán i v procesu schvalování, kdy v meziměsíčním srovnání došlo k 35% navýšení objemu finančních prostředků krytých Rozhodnutím / Smlouvou (nárůst o 9,0 mld. Kč). Největším dílem se na tomto nárůstu podílí oblast podporující snížení znečištění z komunálních zdrojů (oblast podpory 1.1, nárůst o 4,7 mld. Kč). Z hlediska počtu projektů s nově vydaným Rozhodnutím / podepsanou Smlouvou je největší posun zaznamenán v projektech podporujících udržitelné využívání zdrojů energie (3. prioritní osa, 51 projektů) a projektech zaměřených na zlepšení přírody a krajiny (6. prioritní osa, 59 projektů). Celkově je v Rozhodnutích / Smlouvách o poskytnutí dotace vázáno 34,4 mld. Kč, což představuje 24,1 % z celkové alokace na OP Životní prostředí.

⁸ Údaj odráží jak projekty s podepsanou Smlouvou / Rozhodnutím o poskytnutí dotace, tak projekty s vydaným Registračním listem bez podepsané Smlouvy / Rozhodnutí o poskytnutí dotace. Data za registrační listy dočasně poskytuje ŘO.

Proplacené prostředky příjemcům

V průběhu března 2011 bylo na účty příjemců proplaceno dalších 591,4 mil. Kč. Od počátku programového období byly příjemcům převedeny finanční prostředky ve výši 19,4 mld. Kč, což představuje 13,6 % z celkové alokace operačního programu.

V březnu 2011 bylo **finančně ukončeno** dalších 68 projektů v hodnotě 534,5 mil. Kč. K 6. dubnu 2011 bylo v OP Životní prostředí finančně ukončeno 1 378 projektů o finančním objemu 7,5 mld. Kč (tj. 46,2 % z celkového počtu schválených projektů).

Certifikované výdaje předložené Evropské komisi

V rámci OP Životní prostředí se objem certifikovaných výdajů v meziměsíčním srovnání nezměnil, mj. i z důvodu pozastavené certifikace výdajů. Souhrnně byly k 6. dubnu 2011 certifikovány výdaje ve výši 10,9 mld. Kč (7,6 % z celkové alokace na program).

V meziměsíčním srovnání se o 834,8 mil. Kč zvýšil objem prostředků zahrnutých do souhrnných žádostí a zaúčtovaných PCO. Celkově bylo k 6. dubnu 2011 do účetního systému Viola v rámci OP Životní prostředí zaúčtováno 18,3 mld. Kč, tedy 12,8 % z celkové alokace programu.

Tab. 17 - Údaje o projektech OP Životní prostředí (EU a národní zdroje)

Prioritní osa / Oblast podpory	Podané žádosti		Žádosti vyřazené z administrace		Žádosti ve schvalovacím procesu		Projekty s vydaným Rozhodnutím / podepsanou Smlouvou		Finančně ukončené projekty	
	počet	mil. Kč	počet	mil. Kč	počet	mil. Kč	počet	mil. Kč	počet	mil. Kč
-	a	b	c	d	e	f	g	h	i	j
-	od počátku období		od počátku období		aktuální stav		od počátku období		od počátku období	
1.1	791	75 263,5	333	25 388,5	310	37 311,1	148	12 563,8	11	321,4
1.2	82	6 513,0	26	2 489,2	56	4 023,7	0	0,0	0	0,0
1.3	185	1 485,0	29	208,6	133	987,2	23	289,3	9	171,1
1	1 058	83 261,5	388	28 086,4	499	42 322,0	171	12 853,1	20	492,5
2.1	251	1 336,9	43	353,3	179	732,4	29	251,3	2	7,1
2.2	111	1 039,3	17	175,3	63	491,9	31	372,2	2	8,6
2	362	2 376,2	60	528,5	242	1 224,2	60	623,5	4	15,7
3.1	329	2 296,1	123	1 327,7	160	753,3	46	215,0	13	22,1
3.2	2 887	30 836,3	1 314	16 862,9	714	5 771,7	859	8 201,7	288	2 120,2
3	3 216	33 132,3	1 437	18 190,6	874	6 524,9	905	8 416,7	301	2 142,3
4.1	1 269	19 037,1	515	6 426,1	249	7 979,5	505	4 631,5	330	2 376,6
4.2	138	3 520,3	33	298,6	69	1 353,6	36	1 868,1	16	157,2
4	1 407	22 557,4	548	6 724,7	318	9 333,1	541	6 499,6	346	2 533,8
5.1	72	1 123,6	11	76,2	40	684,7	21	362,8	1	9,4
5	72	1 123,6	11	76,2	40	684,7	21	362,8	1	9,4
6.1	31	757,1	1	25,4	17	601,7	13	130,1	2	3,4
6.2	195	1 962,8	55	506,1	62	863,1	78	593,6	28	120,6
6.3	379	1 191,7	100	279,0	142	635,3	137	277,3	42	38,3
6.4	1 579	9 145,6	815	4 948,3	166	1 426,8	598	2 770,5	390	1 390,8
6.5	832	2 946,5	257	1 253,3	342	1 105,4	233	587,8	136	239,4
6.6	108	567,3	21	145,7	36	202,1	51	219,6	20	35,0
6	3 124	16 570,9	1 249	7 157,7	765	4 834,3	1 110	4 578,9	618	1 827,4
7.1	96	2 599,9	65	1 557,7	21	804,7	10	237,6	3	23,8
7	96	2 599,9	65	1 557,7	21	804,7	10	237,6	3	23,8
8.1	100	1 004,9	0	0,0	26	387,4	74	617,5	35	384,9
8.2	127	418,5	0	0,0	38	223,7	89	194,8	50	84,3
8	227	1 423,4	0	0,0	64	611,1	163	812,3	85	469,2
ERDF	3 292	20 294,5	1 325	8 791,6	826	6 323,6	1 141	5 179,3	622	1 860,7
FS	6 270	142 750,9	2 433	53 530,2	1 997	60 015,4	1 840	29 205,2	756	5 653,5
OP ŽP	9 562	163 045,4	3 758	62 321,8	2 823	66 339,0	2 981	34 384,5	1 378	7 514,2

Poznámka:

- Sloupec "Žádosti ve schvalovacím procesu" obsahuje také projekty vybrané k realizaci Řídícím výborem OP ŽP, tj. projekty s vydaným registračním listem, ale dosud nepodepsanou Smlouvou / vydaným Rozhodnutím o poskytnutí dotace v aktuální výši cca 51,5 mld. Kč.
- K datu generování je u OP ŽP evidováno 1 nedokončený projekt v hodnotě 0,2 mil. Kč.

Zdroj: MSC2007 – 6. 4. 2011

Tab. 18 - Údaje o stavu čerpání finančních prostředků OP Životní prostředí (EU a národní zdroje)

Prioritní osa / Oblast podpory	Celková alokace podpory 2007–2013		Podané žádosti		Projekty s vydaným Rozhodnutím / podepsanou Smlouvou		Proplacené prostředky příjemcům		Prostředky v souhrnných žádostech zaúčtované PCO		Certifikované výdaje předložené EK	
	mil. Kč	mil. Kč	%	mil. Kč	%	mil. Kč	%	mil. Kč	%	mil. Kč	%	
-	a	b	b/a	c	c/a	d	d/a	e	e/a	f	f/a	
1.1	43 034,8	75 263,5	174,9	12 563,8	29,2	5 097,7	11,8	4 909,0	11,4	2 082,3	4,8	
1.2	7 233,2	6 513,0	90,0	0,0	0,0	0,0	0,0	0,0	0,0	0,0	0,0	
1.3	7 225,5	1 485,0	20,6	289,3	4,0	212,1	2,9	210,9	2,9	129,1	1,8	
1	57 493,5	83 261,5	144,8	12 853,1	22,4	5 309,9	9,2	5 119,9	8,9	2 211,3	3,8	
2.1	10 055,7	1 336,9	13,3	251,3	2,5	99,2	1,0	17,3	0,2	12,7	0,1	
2.2	8 246,1	1 039,3	12,6	372,2	4,5	81,9	1,0	76,7	0,9	36,9	0,4	
2	18 301,8	2 376,2	13,0	623,5	3,4	181,1	1,0	94,0	0,5	49,5	0,3	
3.1	7 249,6	2 296,1	31,7	215,0	3,0	123,3	1,7	100,6	1,4	31,3	0,4	
3.2	12 442,6	30 836,3	247,8	8 201,7	65,9	5 622,0	45,2	5 279,4	42,4	3 955,6	31,8	
3	19 692,2	33 132,3	168,3	8 416,7	42,7	5 745,3	29,2	5 379,9	27,3	3 986,9	20,2	
4.1	15 125,2	19 037,1	125,9	4 631,5	30,6	3 365,6	22,3	3 118,7	20,6	1 826,3	12,1	
4.2	7 434,5	3 520,3	47,4	1 868,1	25,1	1 106,5	14,9	1 101,0	14,8	743,2	10,0	
4	22 559,8	22 557,4	100,0	6 499,6	28,8	4 472,1	19,8	4 219,7	18,7	2 569,6	11,4	
5.1	1 749,0	1 123,6	64,2	362,8	20,7	151,5	8,7	135,0	7,7	12,8	0,7	
5	1 749,0	1 123,6	64,2	362,8	20,7	151,5	8,7	135,0	7,7	12,8	0,7	
6.1	865,3	757,1	87,5	130,1	15,0	34,7	4,0	29,4	3,4	8,5	1,0	
6.2	3 292,3	1 962,8	59,6	593,6	18,0	232,5	7,1	132,9	4,0	117,3	3,6	
6.3	2 252,0	1 191,7	52,9	277,3	12,3	112,7	5,0	69,7	3,1	63,3	2,8	
6.4	6 554,2	9 145,6	139,5	2 770,5	42,3	2 037,5	31,1	1 987,1	30,3	1 239,2	18,9	
6.5	2 517,9	2 946,5	117,0	587,8	23,3	379,2	15,1	370,7	14,7	193,7	7,7	
6.6	1 904,6	567,3	29,8	219,6	11,5	75,2	3,9	46,3	2,4	35,4	1,9	
6	17 386,3	16 570,9	95,3	4 578,9	26,3	2 871,8	16,5	2 636,0	15,2	1 657,3	9,5	
7.1	1 228,7	2 599,9	211,6	237,6	19,3	126,1	10,3	126,1	10,3	73,5	6,0	
7	1 228,7	2 599,9	211,6	237,6	19,3	126,1	10,3	126,1	10,3	73,5	6,0	
8.1	2 742,0	1 004,9	36,6	617,5	22,5	481,6	17,6	481,6	17,6	234,7	8,6	
8.2	1 409,3	418,5	29,7	194,8	13,8	101,9	7,2	101,9	7,2	83,8	5,9	
8	4 151,3	1 423,4	34,3	812,3	19,6	583,4	14,1	583,4	14,1	318,5	7,7	
ERDF	20 364,0	20 294,5	99,7	5 179,3	25,4	3 149,5	15,5	2 897,2	14,2	1 743,6	8,6	
FS	122 198,5	142 750,9	116,8	29 205,2	23,9	16 291,9	13,3	15 397,0	12,6	9 135,9	7,5	
OP ŽP	142 562,5	163 045,4	114,4	34 384,5	24,1	19 441,3	13,6	18 294,1	12,8	10 879,5	7,6	

Poznámka:

- Měnový kurz: 1 EUR = 24,53 CZK - měsíční kurz převzatý z MSC2007, „Prostředky v souhrnných žádostech zaúčtovaných PCO“ a „Certifikované výdaje předložené EK“ jsou přepočteny kurzem v době zaúčtování v IS Viola, tj. kurz není shodný s aktuálním měsíčním kurzem.

Zdroj: MSC2007 – 6. 4. 2011

OPERAČNÍ PROGRAM PODNIKÁNÍ A INOVACE

OP Podnikání a inovace je zaměřen na zvýšení konkurenceschopnosti sektoru průmyslu a podnikání, včetně malého a středního podnikání, udržení přitažlivosti ČR a jejich regionů a měst pro investory, na podporu inovací, urychlené zavádění výsledků výzkumu a vývoje do výrobní sféry, na komercializaci výsledků výzkumu a vývoje, na podporu podnikatelského ducha a růstu hospodářství založeného na znalostech pomocí kapacit pro zavádění nových technologií a inovovaných výrobků, včetně nových informačních a komunikačních technologií s cílem zvýšit konkurenceschopnost české ekonomiky a přiblížit inovační výkonnost sektoru průmyslu a služeb úrovni předních průmyslových zemí Evropy. OP Podnikání a inovace je financován z ERDF.

V rámci podpory synergických efektů jsou bonifikovány projekty v oblastech podpory 1.1 „Podpora začínajícím podnikatelům“, 1.2 „Využití nových finančních nástrojů“, 4.2 „Kapacity pro průmyslový výzkum a vývoj“, 5.1 „Platformy spolupráce“, které mají vazbu na projekty OP Výzkum a vývoj pro inovace v oblastech podpory 1.1 „Evropská centra excelence“, 1.2 „Regionální VaV-centra“ a 3.1 „Komericializace výsledků výzkumných organizací a ochrana jejich duševního vlastnictví“.

Z územního hlediska jsou intervence OP Podnikání a inovace zaměřeny na podporu regionů ČR zařazených do cíle Konvergence (celé území ČR vyjma hlavního města Prahy).

Úlohu řídicího orgánu zastává Ministerstvo průmyslu a obchodu ČR, zprostředkujícím subjektem jsou agentura CzechInvest a Českomoravská záruční a rozvojová banka. Podrobnější informace jsou uvedeny na internetových stránkách www.czechinvest.org nebo www.cmzrb.cz.

Tab. 19 - Struktura OP Podnikání a inovace

Číslo prioritní osy / oblasti podpory	Název prioritní osy / oblasti podpory	Podíl na celkové alokaci v %
1	Vznik firem	0,4
1.1	Podpora začínajícím podnikatelům (Start)	0,4
1.2	Využití nových finančních nástrojů (Jeremie)	0,0
2	Rozvoj firem	25,8
2.1	Bankovní nástroje podpory MSP (Progres, Záruka)	8,3
2.2	Podpora nových výrobních technologií, ICT a vybraných strategických služeb (Rozvoj, ICT a strategické služby, ICT v podnicích)	17,5
3	Efektivní energie	11,7
3.1	Úspory energie a obnovitelné zdroje energie (Eko-energie)	11,7
4	Inovace	25,7
4.1	Zvyšování inovační výkonnosti podniků (Inovace)	17,3
4.2	Kapacity pro průmyslový výzkum a vývoj (Potenciál)	8,4
5	Prostředí pro podnikání a inovace	30,1
5.1	Platformy spolupráce (Prosperita, Spolupráce)	13,0
5.2	Infrastruktura pro rozvoj lidských zdrojů (Školící střediska)	4,0
5.3	Infrastruktura pro podnikání (Nemovitosti)	13,1
6	Služby pro rozvoj podnikání	3,3
6.1	Podpora poradenských služeb (Poradenství)	1,5
6.2	Podpora marketingových služeb (Marketing)	1,7
7	Technická pomoc	2,9
7.1	TP při řízení a implementaci OP PI	2,9

Zdroj: Programový dokument OP PI

Vývoj realizace OP Podnikání a inovace v 1. čtvrtletí 2011

Od ledna do března 2011 žadatelé podali na řídicí orgán / zprostředkující subjekt 1 373 žádostí o podporu v celkové výši 12,9 mld. Kč, což představuje čtvrtletní nárůst o 15,3 %. Řídicí orgán vydal za 1. čtvrtletí 2011 celkem 474 Rozhodnutí o poskytnutí dotace v hodnotě 4,4 mld. Kč. To znamená, že došlo k čtvrtletnímu nárůstu schválených finančních prostředků o 9,9 %. V uplynulém čtvrtletí bylo na účty příjemců proplaceno 2,6 mld. Kč, to znamená nárůst o 18,1 %. Objem certifikovaných výdajů se od ledna do března 2011 zvýšil o 1,5 mld. Kč, tj. o 19,6 %.

Realizace OP Podnikání a inovace

V OP Podnikání a inovace bylo k 6. dubnu 2011 podáno 10 355 plných žádostí⁹ v celkové hodnotě 109,2 mld. Kč, což představuje 123,8 % z celkové alokace na program. Řídicí orgán vydal 5 301 Rozhodnutí o poskytnutí dotace ve výši 48,9 mld. Kč (55,5 % z alokace na program na období 2007-2013). Proplacené prostředky na účty příjemců dosahují 17,2 mld. Kč, což představuje 19,4 % z alokace OP Podnikání a inovace. Objem certifikovaných výdajů činí 10,2 mld. Kč, to je 11,6 % z alokace na operační program.

Podané žádosti

Počet podaných žádostí se v březnu 2011 zvýšil o 386 žádostí ve výši 1,8 mld. Kč. Nejvíce podaných žádostí bylo ve sledovaném období zaznamenáno v oblasti podpory 6.1, kde bylo přijato celkem 285 plných žádostí ve výši 92,7 mil. Kč. Celkový finanční objem v podaných žádostech k 6. dubnu 2011 převyšuje alokaci na celé programové období o 23,8 %.

Projekty s vydaným Rozhodnutím o poskytnutí dotace

Výše finančních prostředků v projektech s vydaným Rozhodnutím o poskytnutí dotace se v meziměsíčním srovnání zvýšila o 1,5 mld. Kč. V březnu 2011 bylo v OP Podnikání a inovace vydáno celkem 144 Rozhodnutí o poskytnutí dotace. Finanční objem v projektech s vydaným Rozhodnutím o poskytnutí dotace k 6. dubnu 2011 dosahuje 55,5 % z alokace na operační program na programové období 2007–2013.

Nejvyšší meziměsíční nárůst (počet projektů i finanční objem) je zaznamenán v oblasti podpory 4.1, kde bylo vydáno 56 Rozhodnutí o poskytnutí dotace v celkové hodnotě 714,7 mil. Kč.

Proplacené prostředky příjemcům

V březnu 2011 byly proplaceny finanční prostředky na účty příjemců ve výši 1,2 mld. Kč. Z toho nejvíce finančních prostředků bylo proplaceno v oblasti podpory 4.1 (259,2 mil. Kč). Hodnota všech

⁹ Projektová žádost v OP Podnikání a inovace se podává elektronicky ve dvou stupních. První stupeň je tzv. registrační žádost, což je zjednodušená žádost o dotaci k ověření předběžné přijatelnosti žadatele a projektu. Pokud je registrační žádost schválena, podává se tzv. plná žádost, což je žádost o dotace obsahující podrobné údaje o žadateli a projektu.

proplacených prostředků v OP Podnikání a inovace k 6. dubnu 2011 dosahuje 17,2 mld. Kč, to představuje 19,4 % z alokace na operační program na období 2007–2013.

V meziměsíčním srovnání je také evidován nárůst finančně ukončených projektů (102 projektů). K 6. dubnu 2011 bylo **finančně ukončeno** 1 813 projektů o finančním objemu 8,4 mld. Kč (tj. 34,2 % z celkového počtu schválených projektů).

Certifikované výdaje předložené Evropské komisi

V průběhu března 2011 se objem certifikovaných výdajů nezvýšil. Certifikované výdaje předložené Evropské komisi k 6. dubnu 2011 dosahují 10,2 mld. Kč, to představuje 11,6 % z alokace programu na období 2007–2013. Objem prostředků v souhrnných žádostech zaúčtovaných PCO se v březnu 2011 zvýšil o 778,7 mil. Kč. Prostředky v souhrnných žádostech zaúčtovaných PCO k 6. dubnu 2011 dosahují 14,4 mld. Kč, tj. 16,4 % z alokace OP Podnikání a inovace.

Tab. 20 - Údaje o projektech OP Podnikání a inovace

Prioritní osa / Oblast podpory	Podané žádosti		Žádosti vyřazené z administrace		Žádosti ve schvalovacím procesu		Projekty s vydaným Rozhodnutím / podepsanou Smlouvou		Finančně ukončené projekty	
	počet	mil. Kč	počet	mil. Kč	počet	mil. Kč	počet	mil. Kč	počet	mil. Kč
-	a	b	c	d	e	f	g	h	i	j
-	od počátku období		od počátku období		aktuální stav		od počátku období		od počátku období	
1.1	2	389,9	0	0,0	0	0,0	2	389,9	0	0,0
1.2	0	0,0	0	0,0	0	0,0	0	0,0	0	0,0
1	2	389,9	0	0,0	0	0,0	2	389,9	0	0,0
2.1	2	6 691,0	0	0,0	0	0,0	2	6 691,0	0	0,0
2.2	3 586	23 741,4	855	6 391,5	1 249	7 820,0	1 482	9 529,9	620	3 030,0
2	3 588	30 432,4	855	6 391,5	1 249	7 820,0	1 484	16 220,9	620	3 030,0
3.1	1 459	20 398,5	316	4 252,3	649	10 192,8	494	5 953,4	150	1 079,5
3	1 459	20 398,5	316	4 252,3	649	10 192,8	494	5 953,4	150	1 079,5
4.1	1 527	23 663,0	384	6 288,9	380	8 497,9	763	8 876,3	175	1 443,0
4.2	419	7 903,6	133	3 577,0	57	857,6	229	3 469,1	59	728,5
4	1 946	31 566,6	517	9 865,8	437	9 355,5	992	12 345,4	234	2 171,5
5.1	151	9 555,6	33	1 464,1	40	3 990,5	78	4 101,0	0	0,0
5.2	522	4 610,9	171	2 166,3	8	73,4	343	2 371,2	68	264,2
5.3	628	8 706,6	31	335,0	230	3 742,6	367	4 629,0	147	1 575,1
5	1 301	22 873,2	235	3 965,4	278	7 806,5	788	11 101,2	215	1 839,3
6.1	473	151,1	23	7,9	311	100,1	139	43,1	96	28,8
6.2	1 079	1 268,8	128	78,5	16	23,3	935	1 167,0	498	294,7
6	1 552	1 419,9	151	86,4	327	123,4	1 074	1 210,1	594	323,5
7.1	507	2 089,5	34	380,2	6	3,0	467	1 706,3	0	0,0
7	507	2 089,5	34	380,2	6	3,0	467	1 706,3	0	0,0
OP PI	10 355	109 169,9	2 108	24 941,6	2 946	35 301,3	5 301	48 927,0	1 813	8 443,8

Poznámka:

- K datu generování je u OP PI vedeno 451 nedokončených projektů za 2,4 mld. Kč.

Zdroj: MSC2007 – 6. 4. 2011

Tab. 21 - Údaje o stavu čerpání finančních prostředků OP Podnikání a inovace

Prioritní osa / Oblast podpory	Celková alokace podpory 2007–2013		Podané žádosti		Projekty s vydaným Rozhodnutím / podepsanou Smlouvou		Proplacené prostředky příjemcům		Prostředky v souhrnných žádostech zaúčtovaných PCO		Certifikované výdaje předložené EK	
	mil. Kč	mil. Kč	mil. Kč	%	mil. Kč	%	mil. Kč	%	mil. Kč	%	mil. Kč	%
-	a	b	b/a	c	c/a	d	d/a	e	e/a	f	f/a	
1.1	389,0	389,9	100,2	389,9	100,2	102,0	26,2	102,0	26,2	102,0	26,2	
1.2	0,0	0,0	0,0	0,0	0,0	0,0	0,0	0,0	0,0	0,0	0,0	
1	389,0	389,9	100,2	389,9	100,2	102,0	26,2	102,0	26,2	102,0	26,2	
2.1	7 383,7	6 691,0	90,6	6 691,0	90,6	5 900,0	79,9	5 900,0	79,9	4 800,0	65,0	
2.2	15 439,6	23 741,4	153,8	9 529,9	61,7	3 418,8	22,1	2 900,5	18,8	2 122,8	13,7	
2	22 823,3	30 432,4	133,3	16 220,9	71,1	9 318,8	40,8	8 800,5	38,6	6 922,8	30,3	
3.1	10 282,7	20 398,5	198,4	5 953,4	57,9	1 425,9	13,9	1 080,3	10,5	590,3	5,7	
3	10 282,7	20 398,5	198,4	5 953,4	57,9	1 425,9	13,9	1 080,3	10,5	590,3	5,7	
4.1	15 274,3	23 663,0	154,9	8 876,3	58,1	1 907,6	12,5	1 222,6	8,0	804,2	5,3	
4.2	7 388,6	7 903,6	107,0	3 469,1	47,0	983,9	13,3	691,2	9,4	406,5	5,5	
4	22 662,9	31 566,6	139,3	12 345,4	54,5	2 891,5	12,8	1 913,8	8,4	1 210,7	5,3	
5.1	11 460,0	9 555,6	83,4	4 101,0	35,8	397,2	3,5	247,4	2,2	43,7	0,4	
5.2	3 554,8	4 610,9	129,7	2 371,2	66,7	370,2	10,4	273,0	7,7	164,8	4,6	
5.3	11 548,3	8 706,6	75,4	4 629,0	40,1	2 101,3	18,2	1 702,9	14,7	1 024,8	8,9	
5	26 563,0	22 873,2	86,1	11 101,2	41,8	2 868,8	10,8	2 223,3	8,4	1 233,3	4,6	
6.1	1 342,5	151,1	11,3	43,1	3,2	26,8	2,0	19,4	1,4	5,6	0,4	
6.2	1 532,9	1 268,8	82,8	1 167,0	76,1	193,9	12,6	190,6	12,4	179,3	11,7	
6	2 875,4	1 419,9	49,4	1 210,1	42,1	220,7	7,7	210,0	7,3	184,9	6,4	
7.1	2 585,6	2 089,5	80,8	1 706,3	66,0	323,6	12,5	90,1	3,5	0,0	0,0	
7	2 585,6	2 089,5	80,8	1 706,3	66,0	323,6	12,5	90,1	3,5	0,0	0,0	
OP PI	88 181,9	109 169,9	123,8	48 927,0	55,5	17 151,1	19,4	14 420,0	16,4	10 244,0	11,6	

Poznámka:

- Měnový kurz: 1 EUR = 24,53 CZK - měsíční kurz převzatý z MSC2007. „Prostředky v souhrnných žádostech zaúčtovaných PCO“ a „Certifikované výdaje předložené EK“ jsou přepočteny kurzem v době zaúčtování v IS Viola, tj. kurz není shodný s aktuálním měsíčním kurzem.

Zdroj: MSC2007 – 6. 4. 2011

OPERAČNÍ PROGRAM VÝZKUM A VÝVOJ PRO INOVACE

Tento OP je zaměřen na posílení konkurenceschopnosti ČR na světových trzích prostřednictvím neustálého zdokonalování podmínek pro existenci a působení výzkumných, vývojových a proinovačních center a vysokých škol. Program se zasadí o podporu přenosu výsledků vědy a výzkumu do praxe, průmyslu a na trh. OP Výzkum a vývoj pro inovace je financován z ERDF.

V rámci podpory synergických efektů jsou bonifikovány projekty OP Podnikání a inovace s vazbou na projekty OP Výzkum a vývoj pro inovace v tematických oblastech: Podpora zakládání nových inovačních firem, Podpora rozvoje kapacit VaV, Spolupráce podniků s vědeckovýzkumnou sférou, Transfer znalosti a technologií a Realizace inovačních projektů podniků.

Z územního hlediska jsou intervence OP Výzkum a vývoj pro inovace zaměřeny na podporu regionů ČR zařazených do cíle Konvergence (celé území ČR vyjma hlavního města Prahy).

Úlohu řídicího orgánu zastává Ministerstvo školství, mládeže a tělovýchovy ČR. Podrobnější informace jsou uvedeny na internetových stránkách www.msmt.cz.

Tab. 22 - Struktura OP Výzkum a vývoj pro inovace

Číslo prioritní osy / oblasti podpory	Název prioritní osy / oblasti podpory	Podíl na celkové alokaci v %
1	Evropská centra excelence	33,1
1.1	Evropská centra excelence	33,1
2	Regionální VaV centra	33,1
2.1	Regionální VaV centra	33,1
3	Komericializace a popularizace VaV	10,3
3.1	Komericializace výsledků výzkumných organizací a ochrana jejich duševního vlastnictví	4,7
3.2	Propagace a informovanost o výsledcích V a V	5,6
4	Infrastruktura pro výuku na vysokých školách spojenou s výzkumem a s přímým dopadem na nárůst lidských zdrojů pro výzkumné a vývojové aktivity	20,0
4.1	Infrastruktura pro výuku na vysokých školách spojenou s výzkumem	20,0
5	Technická pomoc	3,3
5.1	Administrace OP VaVpl	3,0
5.2	Informovanost a publicita OP VaVpl	0,1
5.3	Absorpční kapacita OP VaVpl	0,3

Zdroj: Programový dokument OP VaVpl

Vývoj realizace OP Výzkum a vývoj pro inovace v 1. čtvrtletí 2011

Od ledna do března 2011 žadatelé podali na řídicí orgán 18 žádostí o podporu v celkové výši 817,2 mil. Kč, což představuje čtvrtletní finanční nárůst o cca 1,0 %. Řídicí orgán vydal za 1. čtvrtletí 2011 celkem 9 Rozhodnutí o poskytnutí dotace v hodnotě 4,4 mld. Kč. To znamená, že došlo k čtvrtletnímu nárůstu schválených finančních prostředků o 26,0 %. V uplynulém čtvrtletí bylo na účty příjemců proplaceno 1,4 mld. Kč, to znamená nárůst o 71,1 %. Objem certifikovaných výdajů se od ledna do března 2011 nezvýšil.

Realizace OP Výzkum a vývoj pro inovace

V OP Výzkum a vývoj pro inovace bylo k 6. dubnu 2011 podáno 220 žádostí v celkové hodnotě 97,9 mld. Kč, což představuje 163,8 % z celkové alokace na program. Řídící orgán doposud vydal 52 Rozhodnutí o poskytnutí dotace ve výši 21,1 mld. Kč (35,4 % z alokace na program na období 2007-2013). Proplacené prostředky na účty příjemců dosahují 3,3 mld. Kč, to představuje 5,6 % z alokace OP Výzkum a vývoj pro inovace. Certifikované výdaje činí 39,1 mil. Kč, to je 0,1 % z alokace na program na období 2007–2013.

Podané žádosti

Počet podaných žádostí se v březnu 2011 nezvýšil. Celkový finanční objem v podaných žádostech k 6. dubnu 2011 dosahuje 97,9 mld. Kč, tj. 163,8 % z alokace OP Výzkum a vývoj pro inovace na celé programové období.

Projekty s vydaným Rozhodnutím o poskytnutí dotace

Výše finančních prostředků v projektech s vydaným Rozhodnutím o poskytnutí dotace se v meziměsíčním srovnání nezvýšila. Finanční objem v projektech s vydaným Rozhodnutím o poskytnutí dotace k 6. dubnu 2011 dosahuje 21,1 mld. Kč, tj. 35,4 % z alokace na operační program na programové období 2007–2013.

Proplacené prostředky příjemcům

V březnu 2011 byl zaznamenán výrazný pokrok v objemu prostředků proplacených na účty příjemců ve výši 1,0 mld. Kč. Hodnota všech proplacených prostředků v OP Výzkum a vývoj pro inovace k 6. dubnu 2011 dosahuje 3,3 mld. Kč (jedná se především o ex-ante platby v oblasti podpory 2.1), což představuje 5,6 % z alokace na program na období 2007–2013.

V tomto operačním programu nejsou doposud evidovány žádné finančně ukončené projekty.

Certifikované výdaje předložené Evropské komisi

V OP Výzkum a vývoj pro inovace doposud proběhly dvě certifikace výdajů. Celkový objem certifikovaných výdajů k 6. dubnu 2011 je 39,1 mil. Kč, což představuje 0,1 % z celkové alokace na program na období 2007–2013. K 6. dubnu 2011 je u OP Výzkum a vývoj pro inovace pozastavena certifikace výdajů ze strany PCO. Objem prostředků v souhrnných žádostech zaúčtovaných PCO se v březnu 2011 zvýšil o 41,6 mil. Kč. Prostředky v souhrnných žádostech zaúčtovaných PCO k 6. dubnu 2011 dosahují 128,2 mil. Kč, tj. 0,2 % z alokace OP Výzkum a vývoj pro inovace.

Tab. 23 - Údaje o projektech OP Výzkum a vývoj pro inovace (EU a národní zdroje)

Prioritní osa / Oblast podpory	Podané žádosti		Žádosti vyřazené z administrace		Žádosti ve schvalovacím procesu		Projekty s vydaným Rozhodnutím / podepsanou Smlouvou		Finančně ukončené projekty	
	počet	mil. Kč	počet	mil. Kč	počet	mil. Kč	počet	mil. Kč	počet	mil. Kč
-	a	b	c	d	e	f	g	h	i	j
-	od počátku období		od počátku období		aktuální stav		od počátku období		od počátku období	
1.1	15	23 945,0	7	3 671,2	5	18 565,6	3	1 708,2	0	0,0
1	15	23 945,0	7	3 671,2	5	18 565,6	3	1 708,2	0	0,0
2.1	103	51 492,9	68	33 167,3	3	4 042,0	32	14 283,6	0	0,0
2	103	51 492,9	68	33 167,3	3	4 042,0	32	14 283,6	0	0,0
3.1	18	817,2	0	0,0	18	817,2	0	0,0	0	0,0
3.2	37	6 671,7	25	3 226,3	12	3 445,4	0	0,0	0	0,0
3	55	7 488,9	25	3 226,3	30	4 262,5	0	0,0	0	0,0
4.1	37	14 167,6	9	3 981,6	21	5 819,4	7	4 366,7	0	0,0
4	37	14 167,6	9	3 981,6	21	5 819,4	7	4 366,7	0	0,0
5.1	8	678,1	0	0,0	0	0,0	8	678,1	0	0,0
5.2	1	50,0	0	0,0	0	0,0	1	50,0	0	0,0
5.3	1	56,0	0	0,0	0	0,0	1	56,0	0	0,0
5	10	784,1	0	0,0	0	0,0	10	784,1	0	0,0
OP VaVpl	220	97 878,5	109	44 046,4	59	32 689,5	52	21 142,7	0	0,0

Poznámka:

- K datu generování nejsou u OP VaVpl evidovány žádné nedokončené projekty.

Zdroj: MSC2007 – 6. 4. 2011

Tab. 24 - Údaje o stavu čerpání finančních prostředků OP Výzkum a vývoj pro inovace (EU a národní zdroje)

Prioritní osa / Oblast podpory	Celková alokace podpory 2007–2013 mil. Kč	Podané žádosti		Projekty s vydaným Rozhodnutím / podepsanou Smlouvou		Proplacené prostředky příjemcům		Prostředky v souhrnných žádostech zaúčtovaných PCO		Certifikované výdaje předložené EK	
		mil. Kč	%	mil. Kč	%	mil. Kč	%	mil. Kč	%	mil. Kč	%
-	a	b	b/a	c	c/a	d	d/a	e	e/a	f	f/a
1.1	19 778,1	23 945,0	121,1	1 708,2	8,6	147,4	0,7	0,0	0,0	0,0	0,0
1	19 778,1	23 945,0	121,1	1 708,2	8,6	147,4	0,7	0,0	0,0	0,0	0,0
2.1	19 778,4	51 492,9	260,3	14 283,6	72,2	2 893,1	14,6	65,8	0,3	10,5	0,1
2	19 778,4	51 492,9	260,3	14 283,6	72,2	2 893,1	14,6	65,8	0,3	10,5	0,1
3.1	2 797,2	817,2	29,2	0,0	0,0	0,0	0,0	0,0	0,0	0,0	0,0
3.2	3 357,3	6 671,7	198,7	0,0	0,0	0,0	0,0	0,0	0,0	0,0	0,0
3	6 154,5	7 488,9	121,7	0,0	0,0	0,0	0,0	0,0	0,0	0,0	0,0
4.1	11 950,5	14 167,6	118,6	4 366,7	36,5	158,2	1,3	5,8	0,0	0,0	0,0
4	11 950,5	14 167,6	118,6	4 366,7	36,5	158,2	1,3	5,8	0,0	0,0	0,0
5.1	1 819,8	678,1	37,3	678,1	37,3	135,6	7,5	51,8	2,8	26,0	1,4
5.2	62,8	50,0	79,7	50,0	79,7	4,6	7,4	4,6	7,4	2,6	4,2
5.3	209,1	56,0	26,8	56,0	26,8	0,2	0,1	0,2	0,1	0,0	0,0
5	2 091,7	784,1	37,5	784,1	37,5	140,4	6,7	56,6	2,7	28,6	1,4
OP VaVpl	59 753,2	97 878,5	163,8	21 142,7	35,4	3 339,0	5,6	128,2	0,2	39,1	0,1

Poznámka:

- Měnový kurz: 1 EUR = 24,53 CZK - měsíční kurz převzatý z MSC2007, „Prostředky v souhrnných žádostech zaúčtovaných PCO“ a „Certifikované výdaje předložené EK“ jsou přepočteny kurzem v době zaúčtování v IS Viola, tj. kurz není shodný s aktuálním měsíčním kurzem.

Zdroj: MSC2007 – 6. 4. 2011

OPERAČNÍ PROGRAM VZDĚLÁVÁNÍ PRO KONKURENCESCHOPNOST

OP Vzdělávání pro konkurenceschopnost je zaměřen na zlepšování kvality vzdělávání jak na úrovni základních a středních škol, tak na vysokých školách a univerzitách. Svou kvalifikaci si s pomocí finanční podpory tohoto OP mohou zvyšovat také pedagogové a vědečtí pracovníci. OP Vzdělávání pro konkurenceschopnost je financován z ESF.

Z územního hlediska jsou intervence OP Vzdělávání pro konkurenceschopnost zaměřeny především na podporu regionů ČR zařazených do cíle Konvergence (celé území ČR vyjma hlavního města Prahy). U vybraných oblastí intervence se podpora týká i území hlavního města Prahy (především prioritní osa 4).

Úlohu řídicího orgánu zastává Ministerstvo školství, mládeže a tělovýchovy ČR a úlohu zprostředkujícího subjektu zastává 13 krajů ČR (kromě hl. m. Prahy). Podrobnější informace jsou uvedeny na internetových stránkách www.msmt.cz.

Tab. 25 - Struktura OP Vzdělávání pro konkurenceschopnost

Číslo prioritní osy / oblasti podpory	Název prioritní osy/oblasti podpory	Podíl na celkové alokaci v %
1	Počáteční vzdělávání	33,6
1.1	Zvyšování kvality ve vzdělávání	12,8
1.2	Rovné příležitosti dětí a žáků, včetně dětí a žáků se speciálními vzdělávacími potřebami	6,0
1.3	Další vzdělávání pracovníků škol a školských zařízení	6,1
1.4	Zlepšení podmínek pro vzdělávání na základních školách	8,7
2	Terciární vzdělávání, výzkum a vývoj	34,2
2.1	Vyšší odborné vzdělávání	4,1
2.2	Vysokoškolské vzdělávání	12,0
2.3	Lidské zdroje ve V&V	11,8
2.4	Partnerství a sítě	6,3
3	Další vzdělávání	15,8
3.1	Individuální další vzdělávání	8,4
3.2	Podpora nabídky dalšího vzdělávání	7,4
4a,b	Systémový rámec celoživotního učení	12,4
4.1a,b	Systémový rámec počátečního vzdělávání	4,5
4.2a,b	Systémový rámec terciárního vzdělávání a rozvoje lidských zdrojů ve výzkumu a vývoji	3,6
4.3a,b	Systémový rámec dalšího vzdělávání	4,3
5a,b	Technická pomoc	4,0
5.1a,b	Řízení, kontrola, monitorování a hodnocení programu	3,1
5.2a,b	Informovanost a publicita programu	0,6
5.3a,b	Zvýšení absorpční kapacity	0,3

Poznámka:

- OP je víceúčelový, tj. je financován jak z prostředků určených pro cíl Konvergence (a), tak z prostředků pro cíl Regionální konkurenceschopnost a zaměstnanost (b).

Zdroj: Programový dokument OP VK

Vývoj realizace OP Vzdělávání pro konkurenceschopnost v 1. čtvrtletí 2011

Od ledna do března 2011 žadatelé podali na řídicí orgán 1 173 žádostí o individuální projekty v celkové hodnotě 7,6 mld. Kč (čtvrtletní nárůst o 25,8 %). Počet předložených globálních grantů se ve sledovaném období nezměnil. Celkový počet předložených GG ke dni 6. dubna 2011 byl 91 GG v hodnotě 13,0 mld. Kč. Od ledna do března 2011 v rámci GG žadatelé podali 383 žádostí o grantové projekty v celkové hodnotě 1,1 mld. Kč (čtvrtletní nárůst o 5,6 %). Řídicí orgán vydal za 1. čtvrtletí 2011 celkem 1 079 Rozhodnutí o poskytnutí dotace na individuální projekty v hodnotě 2,0 mld. Kč (čtvrtletní nárůst o 16,2 %). V rámci globálních grantů se počet Rozhodnutí o poskytnutí dotace ve sledovaném období zvýšil o 21¹⁰. Zprostředkující subjekty (všechny kraje mimo Prahu) vydaly za 1. čtvrtletí 2011 celkem 174 Rozhodnutí o poskytnutí dotace na grantové projekty v hodnotě 555,3 mil. Kč. To znamená, že došlo k čtvrtletnímu nárůstu schválených finančních prostředků na grantové projekty o 11,4 %. V uplynulém čtvrtletí bylo na účty příjemců proplaceno 1,5 mld. Kč, to znamená nárůst o 16,9 %. Objem certifikovaných výdajů se od ledna do března 2011 nezměnil.

Realizace OP Vzdělávání pro konkurenceschopnost

V OP Vzdělávání pro konkurenceschopnost bylo k 6. dubnu 2011 podáno 5 717 žádostí o individuální projekty v celkové hodnotě 49,2 mld. Kč a 91 žádostí o globální granty ve výši 13,0 mld. Kč. V rámci GG bylo podáno 7 223 žádostí o grantové projekty v hodnotě 33,3 mld. Kč. V OP Vzdělávání pro konkurenceschopnost je vydáno 2 973 Rozhodnutí o poskytnutí dotace na individuální projekty ve výši 14,2 mld. Kč a 73 Rozhodnutí na globální granty. V rámci GG bylo schváleno 1 695 grantových projektů v hodnotě 6,8 mld. Kč. Proplacené prostředky za IP a GG dosahují 10,3 mld. Kč, což představuje 19,5 % z celkové alokace na program. Objem certifikovaných výdajů předložených EK činí 847,4 mil. Kč, což je 1,6 % z alokace na OP Vzdělávání pro konkurenceschopnost.

Podané žádosti

Počet podaných **žádostí na individuální projekty** se v březnu 2011 zvýšil o 438 žádostí, což představuje nárůst finančního požadavku v podaných žádostech o 1,9 mld. Kč. Nejvíce podaných žádostí (367), v celkové hodnotě 438,9 mil. Kč, bylo ve sledovaném období zaznamenáno v oblasti podpory 1.4 (jedná se o projekty *EU peníze školám*). Finanční nárůst v podaných žádostech za sledované období je zapříčiněn díky oblastem podpory 1.2 a 4.1, kde bylo přijato 70 projektových žádostí v celkové hodnotě 1,1 mld. Kč, resp. jedna projektová žádost v celkové hodnotě 278,2 mil. Kč. K 6. dubnu 2011 bylo podáno 5 717 individuálních žádostí v hodnotě 49,2 mld. Kč.

V meziměsíčním srovnání se počet podaných **žádostí na globální granty** nezměnil. K 6. dubnu 2011 bylo podáno 91 žádostí v celkové výši 13,0 mld. Kč.

¹⁰ Objem finančních prostředků vázaných v 21 GG nebyl k 6. dubnu 2011 zanesen v informačním systému MSC2007. Za správnost a úplnost dat v informačním systému zodpovídá řídicí orgán, ten již data doplnil.

Počet podaných **žádostí o grantový projekt** se ve sledovaném období zvýšil o 186 v celkové hodnotě 451,1 mil. Kč. K 6. dubnu 2011 bylo podáno 7 223 žádostí o grantový projekt v hodnotě 33,3 mld. Kč, což o více než 252 % převyšuje objem finančních prostředků ve schválených GG (tj. GG s vydaným Rozhodnutím).

Projekty s vydaným Rozhodnutím o poskytnutí dotace

Počet **individuálních projektů** s vydaným Rozhodnutím o poskytnutí dotace se v březnu 2011 zvýšil o 315 v hodnotě 810,3 mil. Kč (nejvíce Rozhodnutí o poskytnutí dotace bylo v oblasti 1.4, jedná se o 294 projektů v celkové hodnotě 324 mil. Kč). Od počátku programového období k 6. dubnu 2011 bylo vydáno 2 973 Rozhodnutí na individuální projekty v hodnotě 14,2 mld. Kč.

V meziměsíčním srovnání se počet vydaných Rozhodnutí na **globální granty** zvýšil o 21. K 6. dubnu 2011 bylo schváleno 73 GG. Vzhledem k tomu, že ŘO ke dni generování dat pro tuto zprávu nezadal finanční údaje nově schválených GG do monitorovacího systému MSC2007, nemůže být uvedena celková částka schválených GG.

Počet vydaných Rozhodnutí na **grantové projekty** se v březnu 2011 zvýšil o 71 v hodnotě 228,9 mil. Kč. Od počátku programového období k 6. dubnu 2011 bylo vydáno 1 695 Rozhodnutí na grantové projekty ve výši 6,8 mld. Kč, to představuje 72 % z finančního objemu ve schválených GG.

Proplacené prostředky příjemcům

V průběhu března 2011 byly proplaceny finanční prostředky (**IP a GG**) na účty příjemců ve výši 7,3 mld. Kč. Hodnota všech proplacených prostředků v IP a GG k 6. dubnu 2011 dosahuje 10,3 mld. Kč, což představuje 19,5 % z alokace na tento OP na období 2007–2013.

Během března 2011 bylo **finančně ukončeno** 6 grantových projektů v celkové hodnotě 43,3 mil. Kč. V OP Vzdělávání pro konkurenceschopnost je k 6. dubnu 2011 evidováno 20 finančně ukončených projektů v celkové hodnotě 122,1 mil. Kč (jedná se o jen o grantové projekty).

Certifikované výdaje předložené Evropské komisi

Objem certifikovaných výdajů předložených EK se v březnu 2011 nezvýšil. Souhrnná hodnota certifikovaných výdajů předložených Evropské komisi k 6. dubnu 2011 dosahuje 847,4 mil. Kč, tj. 1,6 % z celkové alokace na program na období 2007–2013. Objem prostředků v souhrnných žádostech zaúčtovaných PCO se v březnu 2011 zvýšil o 689,1 mil. Kč. Prostředky v souhrnných žádostech zaúčtovaných PCO k 6. dubnu 2011 pak dosahují 2,4 mld. Kč, tj. 4,5 % z alokace OP Vzdělávání pro konkurenceschopnost.

Tab. 26 - Údaje o individuálních projektech (IP) OP Vzdělávání pro konkurenceschopnost (EU a národní zdroje)

Prioritní osa / Oblast podpory	Podané žádosti		Žádosti vyřazené z administrace		Žádosti ve schvalovacím procesu		Projekty s vydaným Rozhodnutím / podepsanou Smlouvou		Finančně ukončené projekty	
	počet	mil. Kč	počet	mil. Kč	počet	mil. Kč	počet	mil. Kč	počet	mil. Kč
-	a	b	c	d	e	f	g	h	i	j
-	od počátku období		od počátku období		aktuální stav		od počátku období		od počátku období	
1.1	462	7 307,3	266	4 610,6	115	1 333,7	81	997,2	0	0,0
1.2	280	3 942,3	114	1 518,8	71	1 178,4	95	981,6	0	0,0
1.3	221	2 614,2	160	1 880,4	1	7,9	60	654,1	0	0,0
1.4	2 850	3 118,7	19	26,6	669	763,1	2 162	2 329,0	0	0,0
1	3 813	16 982,5	559	8 036,4	856	3 283,1	2 398	4 961,9	0	0,0
2.1	35	159,3	19	85,8	0	0,0	16	61,1	0	0,0
2.2	1 137	14 846,6	684	7 323,6	129	3 887,8	324	3 051,3	0	0,0
2.3	361	6 380,2	191	3 106,4	57	1 692,1	113	1 364,7	0	0,0
2.4	274	5 211,2	147	2 767,5	84	1 654,8	43	652,4	0	0,0
2	1 807	26 597,3	1 041	13 283,3	270	7 234,7	496	5 129,4	0	0,0
3.1	0	0,0	0	0,0	0	0,0	0	0,0	0	0,0
3.2	1	300,0	0	0,0	0	0,0	1	300,0	0	0,0
3	1	300,0	0	0,0	0	0,0	1	300,0	0	0,0
4a.1	19	2 515,0	3	839,1	1	278,1	15	1 389,8	0	0,0
4a.2	8	589,3	2	89,1	0	0,0	6	500,2	0	0,0
4a.3	5	876,0	2	136,5	0	0,0	3	739,5	0	0,0
4a	32	3 980,3	7	1 064,6	1	278,1	24	2 629,5	0	0,0
4b.1	0	193,5	0	64,5	0	21,4	0	106,9	0	0,0
4b.2	0	45,3	0	6,9	0	0,0	0	38,5	0	0,0
4b.3	0	67,4	0	10,5	0	0,0	0	56,9	0	0,0
4b	0	306,2	0	81,9	0	21,4	0	202,3	0	0,0
5a.1	30	912,7	4	88,3	0	0,0	26	823,7	0	0,0
5a.2	18	95,1	4	34,5	0	0,0	14	51,6	0	0,0
5a.3	16	56,0	2	2,8	0	0,0	14	51,7	0	0,0
5a	64	1 063,9	10	125,6	0	0,0	54	927,0	0	0,0
5b.1	0	8,2	0	0,8	0	0,0	0	7,4	0	0,0
5b.2	0	0,9	0	0,3	0	0,0	0	0,5	0	0,0
5b.3	0	0,5	0	0,0	0	0,0	0	0,5	0	0,0
5b	0	9,5	0	1,1	0	0,0	0	8,3	0	0,0
OP VK	5 717	49 239,6	1 617	22 592,9	1 127	10 817,3	2 973	14 158,4	0	0,0

Poznámka: - OP VK je víceúčelový program, tj. je financován jak z prostředků určených pro cíl Konvergence (a), tak z prostředků pro cíl Regionální konkurenceschopnost a zaměstnanost (b).
 V oblastech podpory, kterých se víceúčelovost týká, jsou žádosti podávány a registrovány pouze u cíle Konvergence (a), ale financování probíhá v daném poměru v rámci obou cílů. - K datu generování nejsou u OP VK evidovány žádné nedokončené individuální projekty (IP).

Zdroj: MSC2007 – 6. 4. 2011

Tab. 27 - Údaje o globálních grantech (GG) OP Vzdělávání pro konkurenceschopnost v relevantních oblastech podpory (EU a národní zdroje)

Prioritní osa / Oblast podpory	Podané žádosti		Žádosti vyřazené z administrace		Žádosti ve schvalovacím procesu		GG s vydaným Rozhodnutím / podepsanou Smlouvou		Finančně ukončené GG	
	počet	mil. Kč	počet	mil. Kč	počet	mil. Kč	počet	mil. Kč	počet	mil. Kč
-	a	b	c	d	e	f	g	h	i	j
-	od počátku období		od počátku období		aktuální stav		od počátku období		od počátku období	
1.1	26	5 616,3	0	0,0	6	943,2	20	3 639,4	0	0,0
1.2	26	2 042,3	0	0,0	6	343,0	20	1 323,4	0	0,0
1.3	26	2 552,9	0	0,0	6	428,7	20	1 654,3	0	0,0
1	78	10 211,5	0	0,0	18	1 714,8	60	6 617,0	0	0,0
3.2	13	2 835,0	0	0,0	0	0,0	13	2 835,0	0	0,0
3	13	2 835,0	0	0,0	0	0,0	13	2 835,0	0	0,0
OP VK	91	13 046,5	0	0,0	18	1 714,8	73	9 452,0	0	0,0

Poznámka:

- K datu generování nejsou u OP VK evidovány žádné nedokončené globální granty (GG).
- V meziměsíčním srovnání je u OP VK v oblasti podpory 1.1, 1.2 a 1.3 evidován nárůst počtu schválených globálních grantů (o 7 GG v každé z uvedených oblastí podpory) bez změny objemu finančních prostředků. Důvodem je absence relevantních dat v informačním systému. Za správnost a úplnost dat v informačním systému zodpovídá řídicí orgán OP, ten již provedl nápravu.

Zdroj: MSC2007 – 6. 4. 2011

Tab. 28 - Údaje o grantových projektech (GP) OP Vzdělávání pro konkurenceschopnost v relevantních oblastech podpory (EU a národní zdroje)

Prioritní osa / Oblast podpory	Podané žádosti		Žádosti vyřazené z administrace		Žádosti ve schvalovacím procesu		Projekty s vydaným Rozhodnutím / podepsanou Smlouvou		Finančně ukončené projekty	
	počet	mil. Kč	počet	mil. Kč	počet	mil. Kč	počet	mil. Kč	počet	mil. Kč
-	a	b	c	d	e	f	g	h	i	j
-	od počátku období		od počátku období		aktuální stav		od počátku období		od počátku období	
1.1	3 688	17 970,0	2 661	13 799,4	185	451,4	842	3 359,7	17	111,9
1.2	983	4 059,6	625	2 726,9	90	209,3	268	1 061,6	3	10,1
1.3	1 354	6 129,0	924	4 361,8	148	427,1	282	1 225,7	0	0,0
1	6 025	28 158,6	4 210	20 888,2	423	1 087,7	1 392	5 647,0	20	122,1
3.2	1 198	5 145,2	824	3 607,8	71	285,5	303	1 159,2	0	0,0
3	1 198	5 145,2	824	3 607,8	71	285,5	303	1 159,2	0	0,0
OP VK	7 223	33 303,7	5 034	24 496,0	494	1 373,3	1 695	6 806,2	20	122,1

Poznámka:

- K datu generování je u OP VK veden 1 nedokončený grantový projekt (GP) v hodnotě 2,4 mld. Kč.

Zdroj: MSC2007 – 6. 4. 2011

Tab. 29 - Údaje o stavu čerpání finančních prostředků OP Vzdělávání pro konkurenceschopnost (EU a národní zdroje)

Prioritní osa / Oblast podpory	Celková alokace podpory 2007–2013	Podané žádosti		Projekty s vydaným Rozhodnutím / podepsanou Smlouvou		Proplacené prostředky příjemcům		Prostředky v souhrnných žádostech zaúčtovaných PCO		Certifikované výdaje předložené EK	
		v mil. Kč	v mil. Kč	%	v mil. Kč	%	v mil. Kč	%	v mil. Kč	%	v mil. Kč
-	a	b	b/a	c	c/a	d	d/a	e	e/a	f	f/a
-	v mil. Kč	v mil. Kč	%	v mil. Kč	%	v mil. Kč	%	v mil. Kč	%	v mil. Kč	%
1.1	6 739,3	25 277,3	375,1	4 356,9	64,6	2 713,5	40,3	589,7	8,8	280,6	4,2
1.2	3 132,6	8 001,9	255,4	2 043,2	65,2	1 139,1	36,4	149,4	4,8	74,8	2,4
1.3	3 201,1	8 743,1	273,1	1 879,8	58,7	1 194,7	37,3	194,7	6,1	87,8	2,7
1.4	4 599,0	3 118,7	67,8	2 329,0	50,6	1 129,3	24,6	0,0	0,0	0,0	0,0
1	17 672,0	45 141,1	255,4	10 608,8	60,0	6 176,6	35,0	933,8	5,3	443,3	2,5
2.1	2 185,4	159,3	7,3	61,1	2,8	45,5	2,1	0,0	0,0	0,0	0,0
2.2	6 358,6	14 846,6	233,5	3 051,3	48,0	1 494,8	23,5	256,7	4,0	65,5	1,0
2.3	5 960,8	6 380,2	107,0	1 364,7	22,9	589,8	9,9	148,4	2,5	24,5	0,4
2.4	3 576,2	5 211,2	145,7	652,4	18,2	368,3	10,3	40,9	1,1	0,0	0,0
2	18 081,0	26 597,3	147,1	5 129,4	28,4	2 498,4	13,8	445,9	2,5	90,0	0,5
3.1	4 182,7	0,0	0,0	0,0	0,0	0,0	0,0	0,0	0,0	0,0	0,0
3.2	4 182,7	5 445,2	130,2	1 459,2	34,9	531,0	12,7	60,0	1,4	16,5	0,4
3	8 365,4	5 445,2	65,1	1 459,2	17,4	531,0	6,3	60,0	0,7	16,5	0,2
4a.1	4 890,0	2 515,0	51,4	1 389,8	28,4	507,9	10,4	492,6	10,1	149,2	3,1
4a.2	482,3	589,3	122,2	500,2	103,7	78,4	16,2	78,4	16,2	18,6	3,9
4a.3	713,0	876,0	122,9	739,5	103,7	64,0	9,0	64,0	9,0	29,4	4,1
4a	6 085,3	3 980,3	65,4	2 629,5	43,2	650,2	10,7	635,0	10,4	197,2	3,2
4b.1	376,2	193,5	51,4	106,9	28,4	39,1	10,4	37,9	10,1	11,5	3,1
4b.2	37,1	45,3	122,2	38,5	103,7	6,0	16,2	6,0	16,2	1,4	3,9
4b.3	54,8	67,4	122,9	56,9	103,7	4,9	9,0	4,9	9,0	2,3	4,1
4b	468,1	306,2	65,4	202,3	43,2	50,0	10,7	48,8	10,4	15,2	3,2
5a.1	1 652,9	912,7	55,2	823,7	49,8	336,6	20,4	217,6	13,2	76,5	4,6
5a.2	292,9	95,1	32,5	51,6	17,6	19,0	6,5	9,9	3,4	7,5	2,5
5a.3	146,4	56,0	38,3	51,7	35,3	8,4	5,7	3,2	2,2	0,5	0,4
5a	2 092,2	1 063,9	50,8	927,0	44,3	364,0	17,4	230,7	11,0	84,5	4,0
5b.1	14,8	8,2	55,2	7,4	49,8	3,0	20,4	1,9	13,2	0,7	4,6
5b.2	2,6	0,9	32,5	0,5	17,6	0,2	6,5	0,1	3,4	0,1	2,5
5b.3	1,3	0,5	38,3	0,5	35,3	0,1	5,7	0,0	2,2	0,0	0,4
5b	18,7	9,5	50,8	8,3	44,3	3,3	17,4	2,1	11,0	0,8	4,0
Cíl 1	52 295,8	82 227,7	157,2	20 754,0	39,7	10 220,2	19,5	2 305,5	4,4	831,5	1,6
Cíl 2	486,8	315,7	64,8	210,6	43,3	53,3	10,9	50,9	10,5	15,9	3,3
OP VK	52 782,7	82 543,4	156,4	20 964,5	39,7	10 273,5	19,5	2 356,4	4,5	847,4	1,6

Poznámka: - Ve sloupci „Proplacené prostředky příjemcům“, „Prostředky v souhrnných žádostech zaúčtovaných PCO“ a „Certifikované výdaje předložené EK“ jsou zahrnuty údaje za IP a GG, a to z důvodu, že certifikace probíhá pouze na úrovni IP a GG, nikoliv GP. - Měnový kurz: 1 EUR = 24,53 CZK - měsíční kurz převzatý z MSC2007, „Prostředky v souhrnných žádostech zaúčtovaných PCO“ a „Certifikované výdaje předložené EK“ jsou přepočteny kurzem v době zaúčtování v IS Viola, tj. kurz není shodný s aktuálním měsíčním kurzem.

Zdroj: MSC2007 – 6. 4. 2011

OPERAČNÍ PROGRAM LIDSKÉ ZDROJE A ZAMĚSTNANOST

OP Lidské zdroje a zaměstnanost je zaměřen na zvýšení zaměstnanosti a zaměstnatelnosti obyvatel ČR a na zkvalitnění a rozvoj lidských zdrojů prostřednictvím školení, speciálních kurzů a vzdělávání. OP Lidské zdroje a zaměstnanost je financován z ESF.

Z územního hlediska jsou intervence OP Lidské zdroje a zaměstnanost zaměřeny na podporu regionů ČR zařazených do cíle Konvergence (celé území ČR vyjma hlavního města Prahy). U vybraných oblastí intervence se podpora týká i území hlavního města Prahy (prioritní osa 2 „Aktivní politika na trhu práce“, 4 „Veřejná správa a veřejné služby“ a 5 „Mezinárodní spolupráce“).

Úlohu řídicího orgánu zastává Odbor 81 řízení pomoci z ESF Ministerstva práce a sociálních věcí ČR, zprostředkujícími subjekty jsou Odbor 82 implementace programů ESF a oddělení 801 implementace ESF a IOP na MPSV, Odbor implementace strukturálních fondů MPO a Odbor strukturálních fondů MV. Podrobnější informace jsou uvedeny na internetových stránkách www.esfcr.cz.

Tab. 30 - Struktura OP Lidské zdroje a zaměstnanost

Číslo prioritní osy / oblasti podpory	Název prioritní osy / oblasti podpory	Podíl na celkové alokaci v %
1	Adaptabilita	28,7
1.1	Zvýšení adaptability zaměstnanců a konkurenceschopnosti podniků	24,5
1.2	Zvýšení adaptability zaměstnanců a zaměstnavatelů restrukturalizovaných podniků	4,2
2a,b	Aktivní politika trhu práce	33,0
2.1a,b	Posílení aktivních politik zaměstnanosti	28,0
2.2a,b	Modernizace institucí a zavedení systému kvality služeb zaměstnanosti a jejich rozvoj	5,0
3	Sociální integrace a rovné příležitosti	21,8
3.1	Podpora sociální integrace a sociálních služeb	13,3
3.2	Podpora sociální integrace romských lokalit	2,0
3.3	Integrace sociálně vyloučených skupin na trhu práce	3,5
3.4	Rovné příležitosti žen a mužů na trhu práce a sladění rodinného a pracovního života	3,0
4a,b	Veřejná správa a veřejné služby	10,6
4.1a,b	Posilování institucionální kapacity a efektivnosti veřejné správy	10,6
5a,b	Mezinárodní spolupráce	1,9
5.1a,b	Mezinárodní spolupráce	1,9
6a,b	Technická pomoc	4,0
6.1a,b	Podpora řízení, implementace a kontroly operací	4,0

Poznámka:

- OP je víceúčelový, tj. je financován jak z prostředků určených pro cíl Konvergence (a), tak z prostředků pro cíl Regionální konkurenceschopnost a zaměstnanost (b).

Zdroj: Programový dokument OP LZZ

Vývoj realizace OP Lidské zdroje a zaměstnanost v 1. čtvrtletí 2011

Od ledna do března 2011 žadatelé podali na řídicí orgán / zprostředkující subjekt 24 žádostí o individuální projekty v celkové hodnotě 1,1 mld. Kč (čtvrtletní nárůst o 3,8 %). Počet předložených globálních grantů se ve sledovaném období nezměnil. V rámci GG žadatelé od ledna do března 2011 podali 55 žádostí o grantové projekty v celkové hodnotě 217,3 mil. Kč (čtvrtletní nárůst o 0,1 %). Řídicí orgán vydal za 1. čtvrtletí 2011 celkem 59 Rozhodnutí o poskytnutí dotace na individuální projekty v hodnotě 1,4 mld. Kč (čtvrtletní nárůst o 6,4 %). V rámci globálních grantů nedošlo v případě Rozhodnutí o poskytnutí dotace ve sledovaném období ke změně. Řídicí orgán vydal za 1. čtvrtletí 2011 celkem 526 Rozhodnutí o poskytnutí dotace na grantové projekty v hodnotě 2,8 mld. Kč. To znamená, že došlo k čtvrtletnímu nárůstu schválených finančních prostředků na grantové projekty o 32,5%. V uplynulém čtvrtletí bylo na účty příjemců proplaceno 2,6 mld. Kč, to znamená nárůst o 31,1 %. Objem certifikovaných výdajů se od ledna do března 2011 nezměnil.

Realizace OP Lidské zdroje a zaměstnanost

V OP Lidské zdroje a zaměstnanost bylo k 6. dubnu 2011 podáno 650 žádostí o individuální projekty v celkové hodnotě 31,5 mld. Kč a 15 žádostí o globální granty ve výši 22,0 mld. Kč, v rámci GG bylo podáno 7 885 žádostí o grantové projekty v hodnotě 39,3 mld. Kč. V OP Lidské zdroje a zaměstnanost je vydáno 440 Rozhodnutí o poskytnutí dotace ve výši 23,4 mld. Kč na individuální projekty a 14 Rozhodnutí na globální granty ve výši 19,3 mld. Kč. V rámci GG bylo schváleno 2 491 grantových projektů v hodnotě 11,4 mld. Kč. Proplacené prostředky za IP a GG dosahují 10,8 mld. Kč, což představuje 20,4 % z celkové alokace na program. Objem certifikovaných výdajů předložených EK činí 5,7 mld. Kč, což je 10,7 % z alokace na OP Lidské zdroje a zaměstnanost na období 2007-2013.

Podané žádosti

Počet podaných **žádostí o individuální projekty** v březnu 2011 vzrostl o 8 žádostí v hodnotě 662 mil. Kč. Od počátku programového období k 6. dubnu 2011 bylo podáno 642 individuálních žádostí v hodnotě 30,8 mld. Kč.

Počet podaných **žádostí o globální granty** se v meziměsíčním srovnání nezměnil, k 6. dubnu 2011 je podáno 15 žádostí v hodnotě 22,0 mld. Kč.

Počet podaných **žádostí o grantový projekt** se ve sledovaném období zvýšil o 28 žádostí v hodnotě 94,1 mil. Kč. Na tomto nárůstu se nejvíce podílí příjem žádostí v oblasti podpory 3.1 (čtyři žádosti v hodnotě 9,4 mil. Kč), která je zaměřena na podporu sociální integrace a sociálních služeb. Od počátku programového období k 6. dubnu 2011 bylo podáno 7 885 žádostí o grantový projekt v hodnotě 39,3 mld. Kč, což o 103,9 % převyšuje objem finančních prostředků ve schválených GG (tj. GG s vydaným Rozhodnutím).

Projekty s vydaným Rozhodnutím o poskytnutí dotace

Počet **individuálních projektů** s vydaným Rozhodnutím o poskytnutí dotace se v březnu 2011 zvýšil o 46 projektů v hodnotě 1,2 mld. Kč. Od počátku programového období k 6. dubnu 2011 bylo vydáno 440 Rozhodnutí na individuální projekty v hodnotě 23,4 mld. Kč.

V meziměsíčním srovnání se počet vydaných Rozhodnutí na **globální granty** nezměnil, k 6. dubnu 2011 bylo schváleno 14 GG v hodnotě cca 19,3 mld. Kč.

Počet vydaných Rozhodnutí na **grantové projekty** se ve sledovaném období zvýšil o 100 v hodnotě 404,9 mil. Kč. Od počátku programového období k 6. dubnu 2011 bylo vydáno 2 491 Rozhodnutí na GP ve výši 11,4 mld. Kč, to představuje 59,3 % z finančního objemu ve schválených GG.

Proplacené prostředky příjemcům

V březnu 2011 byly proplaceny finanční prostředky (**IP a GG**) na účty příjemců ve výši 2,0 mld. Kč. Hodnota všech proplacených prostředků v IP a GG k 6. dubnu 2011 dosahuje 10,8 mld. Kč, což představuje 20,4 % z alokace OP Lidské zdroje a zaměstnanost na programové období 2007–2013.

V OP Lidské zdroje a zaměstnanost je evidováno šest finančně ukončených projektů v hodnotě 88,1 mil. Kč.

Certifikované výdaje předložené Evropské komisi

Certifikované výdaje předložené Evropské komisi k 6. dubnu 2011 dosahují 5,7 mld. Kč což představuje 10,7 % z celkové alokace na program. Prostředky v souhrnných žádostech zaúčtovaných PCO k 6. dubnu 2011 dosahují 7,4 mld. Kč, tj. 14,0 % z alokace OP Lidské zdroje a zaměstnanost.

Tab. 31 - Údaje o individuálních projektech (IP) OP Lidské zdroje a zaměstnanost (EU a národní zdroje)

Prioritní osa / Oblast podpory	Podané žádosti		Žádosti vyřazené z administrace		Žádosti ve schvalovacím procesu		Projekty s vydaným Rozhodnutím / podepsanou Smlouvou		Finančně ukončené projekty	
	počet	mil. Kč	počet	mil. Kč	počet	mil. Kč	počet	mil. Kč	počet	mil. Kč
-	a	b	c	d	e	f	g	h	i	J
-	od počátku období		od počátku období		aktuální stav		od počátku období		od počátku období	
1.1	5	3 746,0	0	0,0	1	363,7	4	3 382,3	0	0,0
1.2	9	396,6	0	0,0	0	0,0	9	392,7	0	0,0
1	14	4 142,6	0	0,0	1	363,7	13	3 775,0	0	0,0
2.1a	123	9 034,4	23	1 187,4	16	499,1	84	8 600,6	3	35,3
2.2a	11	1 193,8	2	387,6	2	128,9	7	673,0	0	0,0
2a	134	10 228,2	25	1 575,0	18	628,0	91	9 273,5	3	35,3
2.1b	0	118,9	0	15,6	0	6,6	0	113,2	0	0,5
2.2b	0	15,7	0	5,1	0	1,7	0	8,9	0	0,0
2b	0	134,6	0	20,7	0	8,3	0	122,0	0	0,5
3.1	58	9 587,2	18	3 458,5	7	1 027,8	33	5 101,0	2	50,7
3.2	20	632,9	6	235,6	9	281,5	5	115,8	0	0,0
3.3	3	99,1	0	0,0	3	99,1	0	0,0	0	0,0
3.4	9	98,4	7	69,8	0	0,0	2	28,6	0	0,0
3	90	10 417,5	31	3 763,9	19	1 408,3	40	5 245,3	2	50,7
4a.1	379	4 131,7	80	730,1	35	685,2	264	2 700,7	0	0,0
4a	379	4 131,7	80	730,1	35	685,2	264	2 700,7	0	0,0
4b.1	0	317,8	0	56,2	0	52,7	0	207,7	0	0,0
4b	0	317,8	0	56,2	0	52,7	0	207,7	0	0,0
5a.1	0	0,0	0	0,0	0	0,0	0	0,0	0	0,0
5a	0	0,0	0	0,0	0	0,0	0	0,0	0	0,0
5b.1	0	0,0	0	0,0	0	0,0	0	0,0	0	0,0
5b	0	0,0	0	0,0	0	0,0	0	0,0	0	0,0
6a.1	33	2 068,0	1	2,0	0	0,0	32	2 067,9	0	0,0
6a	33	2 068,0	1	2,0	0	0,0	32	2 067,9	0	0,0
6b.1	0	28,1	0	0,0	0	0,0	0	28,1	0	0,0
6b	0	28,1	0	0,0	0	0,0	0	28,1	0	0,0
OP LZZ	650	31 468,4	137	6 147,8	73	3 146,3	440	23 420,3	5	86,5

Poznámka:

- Program je víceúčelový, OP LZZ je financován jak z prostředků určených pro cíl Konvergence (a), tak z prostředků pro cíl Regionální konkurenceschopnost a zaměstnanost (b). V oblastech podpory, kterých se víceúčelovost týká, jsou žádosti podávány a registrovány pouze u cíle Konvergence (a), ale financování probíhá v daném poměru v rámci obou cílů.
- K datu generování jsou u OP LZZ vedeny 5 nedokončené individuální projekty (IP) v hodnotě 33,7 mil. Kč.

Zdroj: MSC2007 – 6. 4. 2011

Tab. 32 - Údaje o globálních grantech (GG) OP Lidské zdroje a zaměstnanost (EU a národní zdroje)

Prioritní osa / Oblast podpory	Podané žádosti		Žádosti vyřazené z administrace		Žádosti ve schvalovacím procesu		GG s vydaným Rozhodnutím / podepsanou Smlouvou		Finančně ukončené GG	
	počet	mil. Kč	počet	mil. Kč	počet	mil. Kč	počet	mil. Kč	počet	mil. Kč
-	a	b	c	d	e	f	g	h	i	J
-	od počátku období		od počátku období		aktuální stav		od počátku období		od počátku období	
1.1	5	10 612,0	1	1 304,5	0	0,0	4	9 047,5	0	0,0
1.2	1	2 000,0	0	0,0	0	0,0	1	1 030,5	0	0,0
1	6	12 612,0	1	1 304,5	0	0,0	5	10 078,0	0	0,0
2.1a	1	1 492,1	0	0,0	0	0,0	1	1 492,1	0	0,0
2.2a	0	0,0	0	0,0	0	0,0	0	0,0	0	0,0
2a	1	1 492,1	0	0,0	0	0,0	1	1 492,1	0	0,0
2.1b	0	19,6	0	0,0	0	0,0	0	19,6	0	0,0
2.2b	0	0,0	0	0,0	0	0,0	0	0,0	0	0,0
2b	0	19,6	0	0,0	0	0,0	0	19,6	0	0,0
3.1	3	1 538,0	0	0,0	0	0,0	3	1 538,0	0	0,0
3.2	1	477,5	0	0,0	0	0,0	1	477,5	0	0,0
3.3	1	1 865,1	0	0,0	0	0,0	1	1 705,1	0	0,0
3.4	1	1 640,5	0	0,0	0	0,0	1	1 640,5	0	0,0
3	6	5 521,1	0	0,0	0	0,0	6	5 361,1	0	0,0
4a.1	1	1 485,7	0	0,0	0	0,0	1	1 485,7	0	0,0
4a	1	1 485,7	0	0,0	0	0,0	1	1 485,7	0	0,0
4b.1	0	114,3	0	0,0	0	0,0	0	114,3	0	0,0
4b	0	114,3	0	0,0	0	0,0	0	114,3	0	0,0
5a.1	1	664,5	0	0,0	0	0,0	1	664,5	0	0,0
5a	1	664,5	0	0,0	0	0,0	1	664,5	0	0,0
5b.1	0	51,1	0	0,0	0	0,0	0	51,1	0	0,0
5b	0	51,1	0	0,0	0	0,0	0	51,1	0	0,0
6a.1	0	0,0	0	0,0	0	0,0	0	0,0	0	0,0
6a	0	0,0	0	0,0	0	0,0	0	0,0	0	0,0
6b.1	0	0,0	0	0,0	0	0,0	0	0,0	0	0,0
6b	0	0,0	0	0,0	0	0,0	0	0,0	0	0,0
OP LZZ	15	21 960,5	1	1 304,5	0	0,0	14	19 266,5	0	0,0

Poznámka: - Program je víceúčelový, OP LZZ je financován jak z prostředků určených pro cíl Konvergence (a), tak z prostředků pro cíl Regionální konkurenceschopnost a zaměstnanost (b). V oblastech podpory, kterých se víceúčelovost týká, jsou žádosti podávány a registrovány pouze u cíle Konvergence (a), ale financování probíhá v daném poměru v rámci obou cílů. Částky na GG za PO2 byly dle pravidel víceúčelovosti rozděleny na cíl Konvergence (a) a na cíl Regionální konkurenceschopnost a zaměstnanost (b). - K datu generování nejsou u OP LZZ evidovány žádné nedokončené globální granty (GG).

Zdroj: MSC2007 – 6. 4. 2011

Tab. 33 - Údaje o grantových projektech (GP) OP Lidské zdroje a zaměstnanost (EU a národní zdroje)

Prioritní osa / Oblast podpory	Podané žádosti		Žádosti vyřazené z administrace		Žádosti ve schvalovacím procesu		Projekty s vydaným Rozhodnutím / podepsanou Smlouvou		Finančně ukončené projekty	
	počet	mil. Kč	počet	mil. Kč	počet	mil. Kč	počet	mil. Kč	počet	mil. Kč
-	a	b	c	d	e	f	g	h	i	j
-	od počátku období		od počátku období		aktuální stav		od počátku období		od počátku období	
1.1	3 563	19 070,7	1 874	11 058,6	45	245,5	1 644	7 714,0	1	1,6
1.2	15	123,9	4	31,6	9	76,3	2	16,1	0	0,0
1	3 578	19 194,6	1 878	11 090,1	54	321,7	1 646	7 730,1	1	1,6
2.1a	435	2 071,9	308	1 476,3	20	91,8	107	500,6	0	0,0
2.2a	0	0,0	0	0,0	0	0,0	0	0,0	0	0,0
2a	435	2 071,9	308	1 476,3	20	91,8	107	500,6	0	0,0
2.1b	0	27,3	0	19,4	0	1,2	0	6,6	0	0,0
2.2b	0	0,0	0	0,0	0	0,0	0	0,0	0	0,0
2b	0	27,3	0	19,4	0	1,2	0	6,6	0	0,0
3.1	1 357	5 418,1	985	4 237,0	185	595,8	187	581,5	0	0,0
3.2	252	1 732,5	179	1 287,5	17	102,6	56	342,4	0	0,0
3.3	803	3 852,0	462	2 199,1	233	1 162,7	108	490,3	0	0,0
3.4	855	3 812,4	694	3 161,7	5	18,9	156	631,7	0	0,0
3	3 267	14 815,1	2 320	10 885,3	440	1 879,9	507	2 046,0	0	0,0
4a.1	357	1 612,3	150	686,8	46	198,3	161	727,2	0	0,0
4a	357	1 612,3	150	686,8	46	198,3	161	727,2	0	0,0
4b.1	0	124,0	0	52,8	0	15,3	0	55,9	0	0,0
4b	0	124,0	0	52,8	0	15,3	0	55,9	0	0,0
5a.1	248	1 334,6	177	999,6	1	3,0	70	332,0	0	0,0
5a	248	1 334,6	177	999,6	1	3,0	70	332,0	0	0,0
5b.1	0	102,7	0	76,9	0	0,2	0	25,5	0	0,0
5b	0	102,7	0	76,9	0	0,2	0	25,5	0	0,0
6a.1	0	0,0	0	0,0	0	0,0	0	0,0	0	0,0
6a	0	0,0	0	0,0	0	0,0	0	0,0	0	0,0
6b.1	0	0,0	0	0,0	0	0,0	0	0,0	0	0,0
6b	0	0,0	0	0,0	0	0,0	0	0,0	0	0,0
OP LZZ	7 885	39 282,5	4 833	25 287,3	561	2 511,5	2 491	11 423,9	1	1,6

Poznámka:

- Program je vícecílový, OP LZZ je financován jak z prostředků určených pro cíl Konvergence (a), tak z prostředků pro cíl Regionální konkurenceschopnost a zaměstnanost (b). V oblastech podpory, kterých se vícecílovost týká, jsou žádosti podávány a registrovány pouze u cíle Konvergence (a), ale financování probíhá v daném poměru v rámci obou cílů.
- K datu generování je u OP evidováno 11 nedokončených grantových projektů (GP) v celkové hodnotě 37,1 mil. Kč.

Zdroj: MSC2007 – 6. 4. 2011

Tab. 34 - Údaje o stavu čerpání finančních prostředků OP Lidské zdroje a zaměstnanost (EU a národní zdroje)

Prioritní osa / Oblast podpory	Celková alokace podpory 2007–2013	Podané žádosti		Projekty s vydaným Rozhodnutím / podepsanou Smlouvou		Proplacené prostředky příjemcům		Prostředky v souhrnných žádostech zaúčtovaných PCO		Certifikované výdaje předložené EK	
		v mil. Kč	v mil. Kč	%	v mil. Kč	%	v mil. Kč	%	v mil. Kč	%	v mil. Kč
-	a	b	b/a	c	c/a	d	d/a	e	e/a	f	f/a
1.1	12 955,3	22 816,7	176,1	11 096,3	85,7	3 030,9	23,4	1 203,3	9,3	858,6	6,6
1.2	2 242,6	520,5	23,2	408,8	18,2	13,9	0,6	10,2	0,5	5,1	0,2
1	15 197,9	23 337,2	153,6	11 505,1	75,7	3 044,9	20,0	1 213,5	8,0	863,7	5,7
2.1a	14 738,9	11 106,4	75,4	9 101,2	61,7	3 937,9	26,7	3 833,0	26,0	2 931,0	19,9
2.2a	2 614,3	1 193,8	45,7	673,0	25,7	13,1	0,5	8,1	0,3	5,0	0,2
2a	17 353,2	12 300,1	70,9	9 774,1	56,3	3 951,0	22,8	3 841,1	22,1	2 936,0	16,9
2.1b	193,9	146,1	75,4	119,8	61,7	51,8	26,7	50,4	26,0	38,6	19,9
2.2b	34,4	15,7	45,7	8,9	25,7	0,2	0,5	0,1	0,3	0,1	0,2
2b	228,3	161,8	70,9	128,6	56,3	52,0	22,8	50,6	22,1	38,6	16,9
3.1	7 288,9	15 005,2	205,9	5 682,5	78,0	2 768,5	38,0	1 733,0	23,8	1 367,9	18,8
3.2	976,6	2 365,4	242,2	458,2	46,9	175,3	18,0	72,7	7,4	70,5	7,2
3.3	1 829,9	3 951,1	215,9	490,3	26,8	146,2	8,0	17,9	1,0	0,0	0,0
3.4	1 464,9	3 910,8	267,0	660,3	45,1	247,2	16,9	166,2	11,3	121,3	8,3
3	11 560,3	25 232,6	218,3	7 291,3	63,1	3 337,2	28,9	1 989,8	17,2	1 559,7	13,5
4a.1	5 229,3	5 744,0	109,8	3 428,0	65,6	112,5	2,2	67,1	1,3	47,6	0,9
4a	5 229,3	5 744,0	109,8	3 428,0	65,6	112,5	2,2	67,1	1,3	47,6	0,9
4b.1	402,3	441,8	109,8	263,7	65,6	8,7	2,2	5,2	1,3	3,7	0,9
4b	402,3	441,8	109,8	263,7	65,6	8,7	2,2	5,2	1,3	3,7	0,9
5a.1	936,6	1 334,6	142,5	332,0	35,4	85,9	9,2	49,0	5,2	33,0	3,5
5a	936,6	1 334,6	142,5	332,0	35,4	85,9	9,2	49,0	5,2	33,0	3,5
5b.1	72,0	102,7	142,5	25,5	35,4	6,6	9,2	3,8	5,2	2,5	3,5
5b	72,0	102,7	142,5	25,5	35,4	6,6	9,2	3,8	5,2	2,5	3,5
6a.1	2 097,9	2 068,0	98,6	2 067,9	98,6	225,5	10,7	211,3	10,1	181,7	8,7
6a	2 097,9	2 068,0	98,6	2 067,9	98,6	225,5	10,7	211,3	10,1	181,7	8,7
6b.1	28,5	28,1	98,6	28,1	98,6	3,1	10,7	2,9	10,1	2,5	8,7
6b	28,5	28,1	98,6	28,1	98,6	3,1	10,7	2,9	10,1	2,5	8,7
Cíl 1	52 375,2	70 016,5	133,7	34 398,4	65,7	10 757,0	20,5	7 371,8	14,1	5 621,7	10,7
Cíl 2	731,1	734,4	100,5	445,9	61,0	70,3	9,6	62,4	8,5	47,3	6,5
OP LZZ	53 106,3	70 750,9	133,2	34 844,3	65,6	10 827,3	20,4	7 434,2	14,0	5 669,0	10,7

Poznámka:

- Ve sloupci „Proplacené prostředky příjemcům“, „Prostředky v souhrnných žádostech zaúčtovaných PCO“ a „Certifikované výdaje předložené EK“ jsou zahrnuty údaje za IP a GG, a to z důvodu, že certifikace probíhá pouze na úrovni IP a GG, nikoliv GP.
- Měnový kurz: 1 EUR = 24,53 CZK - měsíční kurz převzatý z MSC2007. „Prostředky v souhrnných žádostech zaúčtovaných PCO“ a „Certifikované výdaje předložené EK“ jsou přepočteny kurzem v době zaúčtování v IS Viola, tj. kurz není shodný s aktuálním měsíčním kurzem.

Zdroj: MSC2007 – 6. 4. 2011

INTEGROVANÝ OPERAČNÍ PROGRAM

Finanční prostředky tohoto operačního programu jsou určeny k rozvoji veřejné správy, kultury, cestovního ruchu, informační společnosti, k podpoře zaměstnanosti, péči o zdraví obyvatel, ke zlepšení bydlení a bezpečnosti obyvatelstva. Cílem Integrovaného OP je podpořit vznik moderní občanské společnosti a zvýšení konkurenceschopnosti všech regionů a ČR jako celku. Integrovaný OP je financován z ERDF.

Z územního hlediska jsou intervence IOP zaměřeny především na podporu regionů ČR zařazených do cíle Konvergence (celé území ČR kromě hlavního města Prahy). U vybraných oblastí podpory se intervence týkají i území hlavního města Prahy (prioritní osa 1, 4 a 6).

Roli řídicího orgánu vykonává Ministerstvo pro místní rozvoj ČR, činnost zprostředkujících subjektů zastávají Ministerstvo vnitra ČR (oblasti podpory 1.1, 2.1 a 3.4), Ministerstvo práce a sociálních věcí ČR (oblasti podpory 3.1 a 3.3), Ministerstvo zdravotnictví ČR (oblast podpory 3.2), Ministerstvo kultury ČR (oblast podpory 5.1) a Centrum pro regionální rozvoj ČR (oblasti podpory 2.1, 3.1, 3.3, 3.4, 5.2, 5.3 a 4. a 6. prioritní osa). Podrobnější informace jsou uvedeny na internetových stránkách www.strukturalni-fondy.cz/iop.

Tab. 35 - Struktura Integrovaného OP

Číslo prioritní osy / oblasti podpory	Název prioritní osy / oblasti podpory	Podíl na celkové alokaci v %
1a,b	Modernizace veřejné správy	21,1
1.1a,b	Rozvoj informační společnosti ve veřejné správě	21,1
2	Zavádění ICT ve veřejné správě	10,8
2.1	Zavádění ICT v územní veřejné správě	10,8
3	Zvýšení kvality a dostupnosti veřejných služeb	34,4
3.1	Služby v oblasti sociální integrace	5,0
3.2	Služby v oblasti veřejného zdraví	15,7
3.3	Služby v oblasti zaměstnanosti	2,9
3.4	Služby v oblasti bezpečnosti, prevence a řešení rizik	10,8
4a,b	Národní podpora cestovního ruchu	4,1
4.1a,b	Národní podpora rozvoje cestovního ruchu	4,1
5	Národní podpora územního rozvoje	26,6
5.1	Národní podpora využití potenciálu kulturního dědictví	13,4
5.2	Zlepšení prostředí v problémových sídlištích	12,2
5.3	Modernizace a rozvoj systémů tvorby územních politik	1,0
6a,b	Technická pomoc	2,8
6.1a,b	Aktivity spojené s řízením IOP	1,7
6.2a,b	Ostatní náklady technické pomoci IOP	1,1

Poznámka:

- OP je víceúčelový, tj. je financován jak z prostředků určených pro cíl Konvergence (a), tak z prostředků pro cíl Regionální konkurenceschopnost a zaměstnanost (b).

Zdroj: Programový dokument IOP

Vývoj realizace Integrovaného OP v 1. čtvrtletí 2011

Od ledna do března 2011 žadatelé podali na řídicí orgán / zprostředkující subjekt 185 žádostí o podporu v celkové výši 2,7 mld. Kč, což představuje čtvrtletní nárůst o 5,7 %. Řídící orgán vydal za 1. čtvrtletí 2011 celkem 253 Rozhodnutí o poskytnutí dotace v hodnotě 1,3 mld. Kč. To znamená, že došlo k čtvrtletnímu nárůstu schválených finančních prostředků o 5,3 %. V uplynulém čtvrtletí bylo na účty příjemců proplaceno 958,0 mil. Kč, to znamená nárůst o 21,9 %. Objem certifikovaných výdajů se od ledna do března 2011 nezměnil a dosahuje 2,6 mld. Kč.

Realizace Integrovaného OP

V Integrovaném OP bylo k 6. dubnu 2011 podáno 7 684 žádostí v celkové výši 50,7 mld. Kč, což představuje 110,7 % z celkové alokace na program. Řídící orgán vydal 6 666 Rozhodnutí o poskytnutí dotace v hodnotě 26,3 mld. Kč (57,5 % z alokace na program na období 2007-2013). Proplacené prostředky na účty příjemců činí 5,3 mld. Kč, což představuje 11,6 % z alokace Integrovaného OP. Objem certifikovaných výdajů dosahuje 2,6 mld. Kč, to je 5,7 % z alokace na období 2007-2013.

Podané žádosti

Finanční objem v podaných žádostech k 6. dubnu 2011 přesahuje alokaci na celé programové období o 10,7 %, tj. finanční požadavek v 7 684 podaných žádostech dosahuje 50,7 mld. Kč. Počet podaných žádostí se v březnu 2011 zvýšil o 96 žádostí ve výši 1,8 mld. Kč.

Nejvyšší meziměsíční nárůst finančních prostředků v podaných žádostech je evidován v oblasti podpory 3.2 (31 žádostí ve výši 1,1 mld. Kč), kde byla ukončena výzva zaměřená na dosažení standardů vybavenosti národních sítí specializovaných pracovišť cerebrovaskulární péče. Významný meziměsíční nárůst zaznamenala také oblast podpory 3.3 (1 žádost ve výši 293,2 mil. Kč).

Projekty s vydaným Rozhodnutím o poskytnutí dotace

Finanční objem v projektech s vydaným Rozhodnutím o poskytnutí dotace k 6. dubnu 2011 dosahuje 26,3 mld. Kč, to představuje 57,5 % z alokace na Integrovaný OP na období 2007–2013. Počet schválených projektů se v meziměsíčním srovnání zvýšil o 168 Rozhodnutí o poskytnutí dotace v hodnotě 930,1 mil. Kč.

Z hlediska finančního objemu ve schválených projektech byl v březnu 2011 největší pokrok zaznamenán v 1. prioritní ose (1 Rozhodnutí ve výši 437,3 mil. Kč) a ve 2. prioritní ose (56 Rozhodnutí ve výši 286,8 mil. Kč; jedná se o projekty na Technologická centra obcí s rozšířenou působností).

Proplacené prostředky příjemcům

Od počátku programového období k 6. dubnu 2011 byly proplaceny prostředky příjemcům ve výši 5,3 mld. Kč, což činí 11,6 % z alokace Integrovaného OP. V březnu 2011 byly na účty příjemců převedeny finanční prostředky ve výši 453,2 mil. Kč. Nejvíce se na tomto nárůstu podílí oblast podpory 3.2 (191,7 mil. Kč) a oblast podpory 5.2 (172,3 mil. Kč).

K 6. dubnu 2011 bylo **finančně ukončeno** 5 176 projektů o finančním objemu 4,7 mld. Kč (tj. 77,6 % z celkového počtu schválených projektů). Ve sledovaném období bylo finančně ukončeno dalších 136 projektů v hodnotě 384,5 mil. Kč.

Certifikované výdaje předložené Evropské komisi

Ve sledovaném období nedošlo ke změně finančního objemu certifikovaných výdajů předložených EK (2,6 mld. Kč). V průběhu března 2011 byl však zaznamenán nárůst prostředků ve výši 469,1 mil. Kč v souhrnných žádostech zaúčtovaných PCO. K 6. dubnu 2011 jejich podíl tvoří 9,8 % z alokace celého programu.

Tab. 36 - Údaje o projektech Integrovaného OP (EU a národní zdroje)

Prioritní osa / Oblast podpory	Podané žádosti		Žádosti vyřazené z administrace		Žádosti ve schvalovacím procesu		Projekty s vydaným Rozhodnutím / podepsanou Smlouvou		Finančně ukončené projekty	
	počet	mil. Kč	počet	mil. Kč	počet	mil. Kč	počet	mil. Kč	počet	mil. Kč
-	a	b	c	d	e	f	g	h	i	j
-	od počátku období		od počátku období		aktuální stav		od počátku období		od počátku období	
1.1a	79	10 743,6	20	2 180,3	1	14,2	58	8 531,9	6	216,4
1a	79	10 743,6	20	2 180,3	1	14,2	58	8 531,9	6	216,4
1.1b	0	826,4	0	167,7	0	1,1	0	656,3	0	16,6
1b	0	826,4	0	167,7	0	1,1	0	656,3	0	16,6
2.1	5 839	5 465,7	284	115,4	146	4 474,0	5 409	875,5	4 528	383,8
2	5 839	5 465,7	284	115,4	146	4 474,0	5 409	875,5	4 528	383,8
3.1	175	1 251,4	90	380,7	72	746,2	13	39,2	3	3,0
3.2	164	7 886,4	25	1 207,1	31	1 084,4	108	5 541,2	50	2 448,5
3.3	10	996,5	4	313,9	4	554,8	2	57,0	0	0,0
3.4	39	3 413,8	2	1 198,9	15	1 046,3	22	1 077,8	8	513,3
3	388	13 548,1	121	3 100,6	122	3 431,7	145	6 715,2	61	2 964,7
4.1a	61	1 689,0	37	907,7	7	72,1	17	709,2	0	0,0
4a	61	1 689,0	37	907,7	7	72,1	17	709,2	0	0,0
4.1b	61	129,9	37	69,8	7	5,5	17	54,5	0	0,0
4b	61	129,9	37	69,8	7	5,5	17	54,5	0	0,0
5.1	42	14 025,8	24	8 159,4	2	384,3	16	5 461,8	0	0,0
5.2	578	2 627,7	16	103,6	106	490,6	456	1 964,6	229	712,6
5.3	579	501,6	57	50,1	19	23,8	503	422,0	329	265,1
5	1 199	17 155,1	97	8 313,2	127	898,7	975	7 848,5	558	977,7
6.1a	20	792,6	0	0,0	4	83,8	16	676,4	5	77,3
6.2a	37	316,8	1	0,6	7	66,1	29	229,0	18	71,2
6a	57	1 109,4	1	0,6	11	149,9	45	905,5	23	148,5
6.1b	0	14,6	0	0,0	0	1,5	0	12,4	0	1,4
6.2b	0	5,8	0	0,0	0	1,2	0	4,2	0	1,3
6b	0	20,4	0	0,0	0	2,8	0	16,6	0	2,7
Cíl 1	7 623	49 710,9	560	14 617,8	414	9 040,7	6 649	25 585,7	5 176	4 691,1
Cíl 2	61	976,7	37	237,5	7	9,4	17	727,5	0	19,4
IOP	7 684	50 687,6	597	14 855,3	421	9 050,1	6 666	26 313,2	5 176	4 710,5

Poznámka:

- Počet podaných žádostí je u víceřadových prioritních os uveden pouze u oblastí podpory vztahující se k cíli Konvergence (a). V oblastech podpory, které spadají pod cíl Regionální konkurenceschopnost a zaměstnanost (b) je počet nulový (kromě 4. prioritní osy).
- K datu generování je u OP vedeno 79 nedokončených projektů v hodnotě 1,2 mld. Kč.

Zdroj: MSC2007 – 6. 4. 2011

Tab. 37 - Údaje o stavu čerpání finančních prostředků Integrovaného OP (EU a národní zdroje)

Prioritní osa / Oblast podpory	Celková alokace podpory 2007–2013 mil. Kč	Podané žádosti		Projekty s vydaným Rozhodnutím / podepsanou Smlouvou		Proplacené prostředky příjemcům		Prostředky v souhrnných žádostech zaúčtovaných PCO		Certifikované výdaje předložené EK	
		mil. Kč	%	mil. Kč	%	mil. Kč	%	mil. Kč	%	mil. Kč	%
-	a	b	b/a	c	c/a	d	d/a	e	e/a	f	f/a
1a.1	8 968,8	10 743,6	119,8	8 531,9	95,1	355,3	4,0	285,8	3,2	280,3	3,1
1a	8 968,8	10 743,6	119,8	8 531,9	95,1	355,3	4,0	285,8	3,2	280,3	3,1
1b.1	689,9	826,4	119,8	656,3	95,1	27,3	4,0	22,0	3,2	21,6	3,1
1b	689,9	826,4	119,8	656,3	95,1	27,3	4,0	22,0	3,2	21,6	3,1
2.1	4 935,3	5 465,7	110,7	875,5	17,7	384,1	7,8	154,9	3,1	128,3	2,6
2	4 935,3	5 465,7	110,7	875,5	17,7	384,1	7,8	154,9	3,1	128,3	2,6
3.1	2 285,5	1 251,4	54,8	39,2	1,7	6,1	0,3	6,6	0,3	0,0	0,0
3.2	7 247,1	7 886,4	108,8	5 541,2	76,5	2 395,3	33,1	2 103,5	29,0	1 583,5	21,9
3.3	1 344,4	996,5	74,1	57,0	4,2	0,0	0,0	0,0	0,0	0,0	0,0
3.4	4 938,2	3 413,8	69,1	1 077,8	21,8	475,0	9,6	475,0	9,6	124,2	2,5
3	15 815,2	13 548,1	85,7	6 715,2	42,5	2 876,3	18,2	2 585,1	16,3	1 707,8	10,8
4a.1	1 748,2	1 689,0	96,6	709,2	40,6	100,5	5,7	100,0	5,7	15,7	0,9
4a	1 748,2	1 689,0	96,6	709,2	40,6	100,5	5,7	100,0	5,7	15,7	0,9
4b.1	134,5	129,9	96,6	54,5	40,5	7,7	5,7	7,7	5,7	1,2	0,9
4b	134,5	129,9	96,6	54,5	40,5	7,7	5,7	7,7	5,7	1,2	0,9
5.1	6 142,0	14 025,8	228,4	5 461,8	88,9	265,0	4,3	232,3	3,8	92,2	1,5
5.2	5 557,4	2 627,7	47,3	1 964,6	35,4	799,4	14,4	623,3	11,2	17,9	0,3
5.3	464,5	501,6	108,0	422,0	90,8	279,0	60,0	264,8	57,0	216,4	46,6
5	12 163,9	17 155,1	141,0	7 848,5	64,5	1 343,4	11,0	1 120,3	9,2	326,4	2,7
6a.1	789,8	792,6	100,4	676,4	85,6	170,3	21,6	170,3	21,6	98,6	12,5
6a.2	516,8	316,8	61,3	229,0	44,3	54,0	0,0	53,4	10,3	37,6	7,3
6a	1 306,6	1 109,4	84,9	905,5	69,3	224,2	17,2	223,7	17,1	136,2	10,4
6b.1	14,5	14,6	100,4	12,4	85,7	3,1	21,6	3,1	21,6	1,8	12,5
6b.2	9,5	5,8	61,3	4,2	44,3	1,0	10,5	1,0	10,3	0,7	7,3
6b	24,0	20,4	84,9	16,6	69,3	4,1	17,2	4,1	17,1	2,5	10,4
Cíl 1	44 938,0	49 710,9	110,6	25 585,7	56,9	5 283,7	11,8	4 469,7	9,9	2 594,7	5,8
Cíl 2	848,4	976,7	115,1	727,5	85,7	39,2	4,6	33,8	4,0	25,3	3,0
IOP	45 786,4	50 687,6	110,7	26 313,2	57,5	5 322,9	11,6	4 503,5	9,8	2 620,0	5,7

Poznámka:

- Měnový kurz: 1 EUR = 24,53 CZK - měsíční kurz převzatý z MSC2007, „Prostředky v souhrnných žádostech zaúčtovaných PCO“ a „Certifikované výdaje předložené EK“ jsou přepočteny kurzem v době zaúčtování v IS Viola, tj. kurz není shodný s aktuálním měsíčním kurzem.

Zdroj: MSC2007 – 6. 4. 2011

OPERAČNÍ PROGRAM TECHNICKÁ POMOC

OP Technická pomoc zajišťuje aktivity, které podporují efektivitu řízení Národního strategického referenčního rámce, jeho kontrolu, monitorování a evaluaci realizace NSRR a aktivity, jež jsou spojeny s využitím prostředků SF / FS. Z územního hlediska jsou intervence OP Technická pomoc zaměřeny na celé území ČR včetně hlavního města Prahy.

Řídícím orgánem OP Technická pomoc je Ministerstvo pro místní rozvoj ČR. Zprostředkujícím subjektem je Centrum pro regionální rozvoj ČR. Podrobnější informace jsou dostupné na www.strukturalni-fondy.cz/op-tp.

Tab. 38 - Struktura OP Technická pomoc

Číslo prioritní osy / oblasti podpory	Název prioritní osy / oblasti podpory	Podíl na celkové alokaci v %
1a,b	Podpora řízení a koordinace	10,5
1.1a,b	Řízení implementace NSRR	6,3
1.2a,b	Finanční řízení, kontrola a audit	1,0
1.3a,b	Řízení a koordinace HSS	1,6
1.4a,b	Příprava nového programového období 2014 +	1,6
2a,b	Monitorování	20,0
2.1a,b	Komunikační a monitorovací systém	20,0
3a,b	Administrativní a absorpční kapacita	41,9
3.1a,b	Podpora administrativních struktur včetně profesního vzdělávání	29,3
3.2a,b	Podpora absorpční kapacity	12,6
4a,b	Publicita	27,7
4.1a,b	Aktivity pro informování a publicitu	22,2
4.2a,b	Správa nástrojů komunikace a řízení KoP OP TP	5,5

Poznámka:

- OP je víceúčelový, tj. je financován jak z prostředků určených pro cíl Konvergence (a), tak z prostředků pro cíl Regionální konkurenceschopnost a zaměstnanost (b).

Zdroj: Programový dokument OP TP

Vývoj realizace OP Technická pomoc v 1. čtvrtletí 2011

Od ledna do března 2011 žadatelé podali na řídicí orgán / zprostředkující subjekt 15 žádostí o podporu v celkové výši 456,0 mil. Kč, což představuje čtvrtletní nárůst o 6,9 %. Řídící orgán vydal za 1. čtvrtletí 2011 celkem 7 Rozhodnutí / Smluv o poskytnutí dotace v hodnotě 248,2 mil. Kč. To znamená, že došlo k čtvrtletnímu nárůstu schválených finančních prostředků o 7,0 %. V uplynulém čtvrtletí bylo na účty příjemců proplaceno 54,6 mil. Kč, to znamená nárůst o 6,2 %. Objem certifikovaných výdajů nezaznamenal od ledna do března 2011 žádnou změnu.

Realizace OP Technická pomoc

K 6. dubnu 2011 bylo podáno 128 žádostí o finančním požadavku 7,0 mld. Kč, což představuje 98,2 % z celkové alokace na program. Z podaných žádostí bylo u 90 vydáno Rozhodnutí o poskytnutí dotace ve výši 3,8 mld. Kč (53,0 % z alokace na program na období 2007-2013). Proplacené prostředky příjemcům činí 937,3 mil. Kč, což představuje 13,1 % z alokace na programové období 2007–2013. V OP Technická pomoc byly certifikovány výdaje ve výši 502,2 mil. Kč, to je 7,0 % z celkové alokace programu.

Podané žádosti

V průběhu března 2011 nebyl v OP Technická pomoc zaznamenán nárůst v podaných žádostech. Od počátku realizace OP Technická pomoc k 6. dubnu 2011 podali žadatelé 128 žádostí o finančním požadavku 7,0 mld. Kč, což představuje 98,2 % z alokace na program na období 2007–2013.

Projekty s vydaným Rozhodnutím / podepsanou Smlouvou

V meziměsíčním srovnání bylo vydáno jedno nové Rozhodnutí / podepsaná Smlouva o poskytnutí dotace ve výši 14,3 mil. Kč, a to v oblasti podpory administrativních struktur. Celkem byla v OP Technická pomoc vydána Rozhodnutí / podepsána Smlouva o poskytnutí dotace u 90 žádostí z celkově 128 podaných žádostí (70,3 %). Objem nasmlouvaných finančních prostředků k 6. dubnu 2011 činí 3,8 mld. Kč, což představuje 53,0 % z alokace na OP Technická pomoc na období 2007–2013.

Proplacené prostředky příjemcům

V průběhu března 2011 byl zaznamenán nárůst v objemu prostředků proplacených příjemcům, a to o 38,8 mil. Kč. Celkový objem proplacených prostředků v OP Technická pomoc k 6. dubnu 2011 činí 937,3 mil. Kč (13,1 % z alokace na období 2007–2013).

Ve sledovaném období bylo **finančně ukončeno** dalších 5 projektů v hodnotě 16,5 mil. Kč. Dva projekty podpořily monitorovací systém a 3 projekty administrativní struktury. Celkově bylo finančně ukončeno 28 projektů o finančním objemu 613,7 mil. Kč (tj. 31,1 % z celkového počtu schválených projektů).

Certifikované výdaje předložené Evropské komisi

V oblasti certifikovaných výdajů není v meziměsíčním porovnání zaznamenán nárůst. Výše certifikovaných výdajů předložených EK k 6. dubnu 2011 činí 502,2 mil. Kč, tj. 7,0 % z celkové alokace OP Technická pomoc.

Nárůst je zaznamenán v objemu prostředků zahrnutých do souhrnných žádostí zaúčtovaných PCO, a to o 15,2 mil. Kč. Celkově bylo k 6. dubnu 2011 zahrnuto do souhrnných žádostí 898,5 mil. Kč, tedy 12,5 % z celkové alokace programu.

Tab. 39 - Údaje o projektech OP Technická pomoc (EU a národní zdroje)

Prioritní osa / Oblast podpory	Podané žádosti		Žádosti vyřazené z administrace		Žádosti ve schvalovacím procesu		Projekty s vydaným Rozhodnutím / podepsanou Smlouvou		Finančně ukončené projekty	
	počet	mil. Kč	počet	mil. Kč	počet	mil. Kč	počet	mil. Kč	počet	mil. Kč
-	a	b	c	d	e	f	g	h	i	j
-	od počátku období		od počátku období		aktuální stav		od počátku období		od počátku období	
1.1a	7	479,6	0	0,0	4	68,9	3	208,8	0	0,0
1.2a	3	44,3	1	7,4	0	0,0	2	33,7	1	29,5
1.3a	1	12,8	0	0,0	0	0,0	1	12,8	0	0,0
1.4a	2	39,4	0	0,0	1	34,5	1	4,9	0	0,0
1a	13	576,1	1	7,4	5	103,4	7	260,2	1	29,5
1.1b	0	7,4	0	0,0	0	1,1	0	3,2	0	0,0
1.2b	0	0,7	0	0,1	0	0,0	0	0,5	0	0,5
1.3b	0	0,2	0	0,0	0	0,0	0	0,2	0	0,0
1.4b	0	0,6	0	0,0	0	0,5	0	0,1	0	0,0
1b	0	8,9	0	0,1	0	1,6	0	4,0	0	0,5
2.1a	56	2 956,2	19	1 939,0	7	284,0	30	726,6	16	255,4
2a	56	2 956,2	19	1 939,0	7	284,0	30	726,6	16	255,4
2.1b	0	47,9	0	31,4	0	4,6	0	11,8	0	4,1
2b	0	47,9	0	31,4	0	4,6	0	11,8	0	4,1
3.1a	52	2 233,7	3	45,7	1	12,4	48	2 027,3	11	319,1
3.2a	2	541,2	0	0,0	0	0,0	2	168,3	0	0,0
3a	54	2 774,9	3	45,7	1	12,4	50	2 195,6	11	319,1
3.1b	0	36,3	0	0,7	0	0,2	0	33,0	0	5,2
3.2b	0	8,8	0	0,0	0	0,0	0	2,7	0	0,0
3b	0	45,1	0	0,7	0	0,2	0	35,7	0	5,2
4.1a	3	528,8	0	0,0	2	59,9	1	468,9	0	0,0
4.2a	2	93,6	0	0,0	0	0,0	2	93,6	0	0,0
4a	5	622,4	0	0,0	2	59,9	3	562,5	0	0,0
4.1b	0	8,7	0	0,0	0	1,0	0	7,7	0	0,0
4.2b	0	1,5	0	0,0	0	0,0	0	1,5	0	0,0
4b	0	10,2	0	0,0	0	1,0	0	9,2	0	0,0
Cíl 1	128	6 929,6	23	1 992,1	15	459,8	90	3 744,9	28	603,9
Cíl 2	0	112,1	0	32,3	0	7,4	0	60,7	0	9,8
OP TP	128	7 041,6	23	2 024,3	15	467,1	90	3 805,5	28	613,7

Poznámka:

- Počet podaných projektových žádostí je vzhledem k vícečlivosti programu uveden pouze u oblastí podpory vztahující se k cíli Konvergence (a). V oblastech podpory náležících k cíli Regionální konkurenceschopnost a zaměstnanost (b) je počet nulový.
- K datu generování je u OP TP evidován 4 nedokončené projekty v celkové hodnotě 170,9 mil. Kč.

Zdroj: MSC2007 – 6. 4. 2011

Tab. 40 - Údaje o stavu čerpání finančních prostředků OP Technická pomoc (EU a národní zdroje)

Prioritní osa / Oblast podpory	Celková alokace podpory 2007–2013	Podané žádosti		Projekty s vydaným Rozhodnutím / podepsanou Smlouvou		Proplacené prostředky příjemcům		Prostředky v souhrnných žádostech zaúčtovaných PCO		Certifikované výdaje předložené EK	
		v mil. Kč	v mil. Kč	%	v mil. Kč	%	v mil. Kč	%	v mil. Kč	%	v mil. Kč
-	a	b	b/a	c	c/a	d	d/a	e	e/a	f	f/a
1.1a	442,2	479,6	108,4	208,8	47,2	43,7	9,9	43,7	9,9	32,4	7,3
1.2a	75,2	44,3	58,9	33,7	44,8	29,5	39,2	29,5	39,2	29,5	39,2
1.3a	110,3	12,8	11,6	12,8	11,6	2,3	2,1	2,3	2,1	0,5	0,5
1.4a	110,3	39,4	35,7	4,9	4,5	0,0	0,0	0,0	0,0	0,0	0,0
1a	738,1	576,1	78,0	260,2	35,3	75,5	10,2	75,5	10,2	62,4	8,5
1.1b	7,2	7,4	103,7	3,2	45,1	0,7	9,6	0,7	9,6	0,5	7,1
1.2b	1,2	0,7	56,3	0,5	42,9	0,5	39,1	0,5	39,1	0,5	39,1
1.3b	1,8	0,2	11,1	0,2	11,1	0,0	2,0	0,0	2,0	0,0	0,4
1.4b	1,8	0,6	34,1	0,1	4,3	0,0	0,0	0,0	0,0	0,0	0,0
1b	12,0	8,9	74,6	4,0	33,7	1,2	10,0	1,2	10,0	1,0	8,3
2.1a	1 415,6	2 956,2	208,8	726,6	51,3	250,8	17,7	225,7	15,9	164,9	11,7
2a	1 415,6	2 956,2	208,8	726,6	51,3	250,8	17,7	225,7	15,9	164,9	11,7
2.1b	22,9	47,9	208,8	11,8	51,3	4,1	17,7	3,6	15,9	2,7	11,6
2b	22,9	47,9	208,8	11,8	51,3	4,1	17,7	3,6	15,9	2,7	11,6
3.1a	2 072,3	2 233,7	107,8	2 027,3	97,8	424,5	20,5	411,5	19,9	253,3	12,2
3.2a	883,1	541,2	61,3	168,3	19,1	1,2	0,1	1,2	0,1	1,2	0,1
3a	2 955,4	2 774,9	93,9	2 195,6	74,3	425,6	14,4	412,6	14,0	254,5	8,6
3.1b	33,6	36,3	108,2	33,0	98,2	6,9	20,5	6,7	19,9	4,1	12,2
3.2b	14,3	8,8	61,5	2,7	19,1	0,0	0,1	0,0	0,1	0,0	0,1
3b	47,9	45,1	94,3	35,7	74,6	6,9	14,4	6,7	14,0	4,1	8,6
4.1a	1 560,5	528,8	33,9	468,9	30,0	170,4	10,9	170,4	10,9	12,4	0,8
4.2a	390,0	93,6	24,0	93,6	24,0	0,0	0,0	0,0	0,0	0,0	0,0
4a	1 950,6	622,4	31,9	562,5	28,8	170,4	8,7	170,4	8,7	12,4	0,6
4.1b	25,3	8,7	34,2	7,7	30,4	2,8	11,0	2,8	11,0	0,2	0,8
4.2b	6,3	1,5	24,2	1,5	24,2	0,0	0,0	0,0	0,0	0,0	0,0
4b	31,6	10,2	32,2	9,2	29,1	2,8	8,8	2,8	8,8	0,2	0,6
Cíl 1	7 059,6	6 929,6	98,2	3 744,9	53,0	922,3	13,1	884,2	12,5	494,2	7,0
Cíl 2	114,3	112,1	98,1	60,7	53,1	14,9	13,1	14,3	12,5	8,0	7,0
OP TP	7 173,9	7 041,6	98,2	3 805,5	53,0	937,3	13,1	898,5	12,5	502,2	7,0

Poznámka:

- Měnový kurz: 1 EUR = 24,53 CZK - měsíční kurz převzatý z MSC2007, „Prostředky v souhrnných žádostech zaúčtovaných PCO“ a „Certifikované výdaje předložené EK“ jsou přepočteny kurzem v době zaúčtování v IS Viola, tj. kurz není shodný s aktuálním měsíčním kurzem.

Zdroj: MSC2007 – 6. 4. 2011

7.B STAV REGIONÁLNÍCH OPERAČNÍCH PROGRAMŮ CÍLE 1

REGIONÁLNÍ OPERAČNÍ PROGRAM REGIONU SOUDRŽNOSTI SEVEROZÁPAD

Tento program je zaměřen na regeneraci a rozvoj měst a oživení venkovských oblastí, na zlepšení dopravního a hospodářského napojení regionu na sousední regiony a na využití přírodního a kulturního potenciálu pro udržitelný rozvoj cestovního ruchu. ROP Severozápad je financován z ERDF.

Z územního hlediska jsou intervence ROP Severozápad zaměřeny na Karlovarský a Ústecký kraj.

Úlohu řídicího orgánu zastává Regionální rada regionu soudržnosti Severozápad se sídlem v Ústí nad Labem. Podrobnější informace jsou uvedeny na internetových stránkách www.nuts2severozapad.cz.

Tab. 41 - Struktura ROP Severozápad

Číslo prioritní osy / oblasti podpory	Název prioritní osy / oblasti podpory	Podíl na celkové alokaci v %
1	Regenerace a rozvoj měst	39,9
1.1	Podpora rozvojových pólů regionu	17,1
1.2	Podpora revitalizace a regenerace středních a malých měst	10,4
1.3	Infrastruktura v oblasti rozvoje lidských zdrojů	12,4
2	Integrovaná podpora místního rozvoje	4,3
2.1	Budování kapacity pro místní rozvoj, informovanost a osvěta veřejnosti	0,4
2.2	Investice pro zlepšení fyzické infrastruktury	3,9
3	Dostupnost a dopravní obslužnost	34,0
3.1	Rozvoj dopravní infrastruktury regionálních a nadregionálního významu	23,3
3.2	Rozvoj dopravní obslužnosti v regionu	10,7
4	Udržitelný rozvoj cestovního ruchu	18,1
4.1	Budování a rozvoj atraktivit a infrastruktury v cestovním ruchu	12,0
4.2	Zlepšování kvality a nabídky ubytovacích a stravovacích zařízení	5,8
4.3	Podpora marketingu a tvorby rozvoje produktů cestovního ruchu	1,3
5	Technická asistence	2,7
5.1	Podpora implementace ROP Severozápad	2,1
5.2	Podpora rozvoje absorpční kapacity a publicity	0,6

Zdroj: Programový dokument ROP Severozápad

Vývoj realizace ROP Severozápad v 1. čtvrtletí 2011

Od ledna do března 2011 žadatelé podali na řídicí orgán 30 žádostí o podporu v celkové výši 1 047,7 mil. Kč, což představuje čtvrtletní nárůst o 3,1 %. Řídicí orgán vydal za 1. čtvrtletí 2011 celkem 50 Smluv o poskytnutí dotace v hodnotě 1 440,9 mil. Kč. To znamená, že došlo k čtvrtletnímu nárůstu schválených finančních prostředků o 9,5 %. V uplynulém čtvrtletí bylo na účty příjemců proplaceno 739,5 mil. Kč, to znamená nárůst o 10,1 %. Objem certifikovaných výdajů se od ledna do března 2011 zvýšil o 2 055,4 mil. Kč, tj. o 59,7 %.

Realizace ROP Severozápad

Od počátku programového období bylo k 6. dubnu 2011 podáno celkem 818 žádostí v hodnotě 34,7 mld. Kč (160,1 % z celkové alokace). S příjemci bylo podepsáno 284 Smluv v hodnotě 16,6 mld. Kč (76,7 % z celkové alokace). Ke stejnému datu byly příjemcům na jejich účty proplaceny finanční prostředky ve výši 8,1 mld. Kč, to znamená 37,2 % z celkové alokace a certifikovány byly výdaje ve výši 5,5 mld. Kč (25,4 % z celkové alokace).

Podané žádosti

V průběhu měsíce března 2011 bylo zaregistrováno 30 nových žádostí v hodnotě 1 047,7 mil. Kč. Všechny žádosti byly podány žadateli v rámci výzvy č. 21, která je zaměřena na oblast podpory 3.2, 4.2 a 4.3. Ukončení příjmu žádostí ve výzvě č. 21 je stanoveno na 29. dubna 2011. Celkem bylo do operačního programu podáno 818 žádostí s požadavkem na dotaci ve výši 34,7 mld. Kč. Tato částka převyšuje celkovou alokaci operačního programu, a to o více než 60 %.

Projekty s podepsanou Smlouvou o poskytnutí dotace

Celkový počet projektů s podepsanou Smlouvou se v průběhu měsíce března 2011 navýšil o 38 projektů v hodnotě 1 004,6 mil. Kč. K datu 6. dubna 2011 řídicí orgán poskytl dotaci 284 příjemcům v celkové výši 16,6 mld. Kč. Jde o částku, která z disponibilní alokace operačního programu tvoří 76,7 %. V současné době rozdíl mezi celkovou alokací na operační program a výši schválené dotace tvoří v přepočtu 5,0 mld. Kč (23,3 % z celkové alokace operačního programu). Nejedná se však o volné disponibilní prostředky, protože dalších 47 žádostí v hodnotě 2,0 mld. Kč se nachází ve schvalovacím procesu.

Proplacené prostředky příjemcům

Řídicí orgán dosud proplatil příjemcům celkem 8,1 mld. Kč. To je o 409,5 mil. Kč více než v předchozím měsíci. V relativním vyjádření lze tento nárůst vyjádřit hodnotou 5,4 %. V porovnání s celkovou alokací bylo příjemcům ke 6. dubnu 2011 proplaceno 37,2 % z celkové alokace.

Počet **finančně ukončených projektů** meziměsíčně pozvolna narůstá. K 6. dubnu 2011 bylo finančně ukončeno celkem 111 projektů v hodnotě 5,6 mld. Kč (tj. 39,1 % z celkového počtu schválených projektů). Ve srovnání s předchozím měsícem to znamená nárůst o devět finančně ukončených projektů v hodnotě 1 003,9 mil. Kč.

Certifikované výdaje předložené Evropské komisi

Ve sloupci certifikované výdaje předložené Evropské komisi nebyla zaznamenána žádná změna. Hodnota certifikovaných výdajů za celý operační program je ve výši 5,5 mld. Kč, to je 25,4 % z celkové alokace na operační program. Prostředky uvedené v souhrmných žádostech zaúčtovaných PCO jsou ve výši 7,0 mld. Kč, tj. 32,5 % z celkové alokace na operační program. Tato částka se ve srovnání s minulým měsícem zvýšila o 332,8 mil. Kč.

Tab. 42 - Údaje o projektech ROP Severozápad (EU a národní zdroje)

Prioritní osa / Oblast podpory	Podané žádosti		Žádosti vyřazené z administrace		Žádosti ve schvalovacím procesu		Projekty s vydaným Rozhodnutím / podepsanou Smlouvou		Finančně ukončené projekty	
	počet	mil. Kč	počet	mil. Kč	počet	mil. Kč	počet	mil. Kč	počet	mil. Kč
-	a	b	c	d	e	f	g	h	i	j
-	od počátku období		od počátku období		aktuální stav		od počátku období		od počátku období	
1.1	35	3 761,0	5	331,6	5	875,9	25	2 526,2	6	500,8
1.2	170	8 225,1	119	5 928,0	0	0,0	51	2 274,5	18	965,0
1.3	39	3 663,5	15	1 159,8	1	7,0	23	2 495,6	10	683,3
1	244	15 649,6	139	7 419,4	6	882,9	99	7 296,3	34	2 149,1
2.1	53	181,4	26	94,6	0	0,0	27	86,0	6	11,9
2.2	217	5 063,2	184	4 242,6	0	0,0	33	811,8	20	489,7
2	270	5 244,6	210	4 337,2	0	0,0	60	897,8	26	501,6
3.1	15	4 224,0	3	890,2	0	0,0	12	3 266,6	10	2 321,4
3.2	14	2 670,8	1	55,4	3	424,9	10	2 189,6	0	0,0
3	29	6 894,8	4	945,6	3	424,9	22	5 456,2	10	2 321,4
4.1	57	2 875,7	23	1 018,0	21	645,7	13	1 199,8	7	179,3
4.2	116	3 230,0	75	1 989,3	2	79,5	39	1 158,1	11	241,0
4.3	87	331,5	41	142,7	6	18,3	40	167,8	18	48,1
4	260	6 437,1	139	3 150,0	29	743,5	92	2 525,7	36	468,5
5.1	7	387,9	0	0,0	0	0,0	7	387,8	4	119,7
5.2	8	51,8	4	12,8	0	0,0	4	39,0	1	15,4
5	15	439,7	4	12,8	0	0,0	11	426,8	5	135,1
ROP SZ	818	34 665,9	496	15 865,0	38	2 051,3	284	16 602,8	111	5 575,7

Poznámka:

- K datu generování je u ROP Severozápad vedeno 8 nedokončených projektů v celkové hodnotě 443,9 mil. Kč.

Zdroj: MSC2007 – 6. 4. 2011

Tab. 43 - Údaje o stavu čerpání finančních prostředků ROP Severozápad (EU a národní zdroje)

Prioritní osa / Oblast podpory	Celková alokace podpory 2007–2013	Podané žádosti		Projekty s vydaným Rozhodnutím / podepsanou Smlouvou		Proplacené prostředky příjemcům		Prostředky v souhrnných žádostech zaúčtovaných PCO		Certifikované výdaje předložené EK	
		mil. Kč	mil. Kč	%	mil. Kč	%	mil. Kč	%	mil. Kč	%	mil. Kč
-	a	b	b/a	c	c/a	d	d/a	e	e/a	f	f/a
1.1	3 701,0	3 761,0	101,6	2 526,2	68,3	1 370,9	37,0	1 197,6	32,4	725,7	19,6
1.2	2 245,9	8 225,1	366,2	2 274,5	101,3	1 188,4	52,9	1 083,2	48,2	983,5	43,8
1.3	2 663,8	3 663,5	137,5	2 495,6	93,7	948,6	35,6	488,5	18,3	155,2	5,8
1	8 610,7	15 649,6	181,7	7 296,3	84,7	3 507,8	40,7	2 769,3	32,2	1 864,3	21,7
2.1	94,1	181,4	192,7	86,0	91,3	14,4	15,3	12,8	13,6	8,2	8,7
2.2	854,9	5 063,2	592,2	811,8	95,0	556,8	65,1	556,8	65,1	396,0	46,3
2	949,1	5 244,6	552,6	897,8	94,6	571,2	60,2	569,6	60,0	404,1	42,6
3.1	5 064,6	4 224,0	83,4	3 266,6	64,5	2 287,9	45,2	2 175,3	43,0	1 870,5	36,9
3.2	2 298,9	2 670,8	116,2	2 189,6	95,2	0,0	0,0	0,0	0,0	0,0	0,0
3	7 363,5	6 894,8	93,6	5 456,2	74,1	2 287,9	31,1	2 175,3	29,5	1 870,5	25,4
4.1	2 584,9	2 875,7	111,3	1 199,8	46,4	905,9	35,0	905,9	35,0	835,1	32,3
4.2	1 262,6	3 230,0	255,8	1 158,1	91,7	401,3	31,8	386,7	30,6	319,1	25,3
4.3	288,9	331,5	114,7	167,8	58,1	59,8	20,7	56,7	19,6	42,2	14,6
4	4 136,3	6 437,1	155,6	2 525,7	61,1	1 367,0	33,0	1 349,2	32,6	1 196,4	28,9
5.1	460,8	387,9	84,2	387,8	84,2	290,5	63,0	148,6	32,2	148,6	32,2
5.2	128,6	51,8	40,3	39,0	30,3	32,3	25,1	13,4	10,4	13,4	10,4
5	589,4	439,7	74,6	426,8	72,4	322,8	54,8	162,0	27,5	162,0	27,5
ROP SZ	21 649,0	34 665,9	160,1	16 602,8	76,7	8 056,7	37,2	7 025,4	32,5	5 497,3	25,4

Poznámka:

- Měnový kurz: 1 EUR = 24,53 CZK - měsíční kurz převzatý z MSC2007. „Prostředky v souhrnných žádostech zaúčtovaných PCO“ a „Certifikované výdaje předložené EK“ jsou přepočteny kurzem v době zaúčtování v IS Viola, tj. kurz není shodný s aktuálním měsíčním kurzem.

Zdroj: MSC2007 – 6. 4. 2011

REGIONÁLNÍ OPERAČNÍ PROGRAM REGIONU SOUDRŽNOSTI MORAVSKOSLEZSKO

Tento ROP je zaměřen na zvýšení kvality regionálních komunikací, vytváření příznivých podmínek pro pěší a cyklistickou dopravu, zlepšení kvality života obyvatel a atraktivity regionů pro investory a návštěvníky stejně jako na zlepšování podmínek obyvatelstva pro práci i volný čas. ROP Moravskoslezsko je financován z ERDF.

Z územního hlediska jsou intervence ROP Moravskoslezsko zaměřeny na celý region soudržnosti Moravskoslezsko.

Úlohu řídicího orgánu zastává Regionální rada regionu soudržnosti Moravskoslezsko se sídlem v Ostravě. Další informace jsou uvedeny na internetových stránkách www.rr-moravskoslezsko.cz.

Tab. 44 - Struktura ROP Moravskoslezsko

Číslo prioritní osy / oblasti / podoblasti podpory	Název prioritní osy / oblasti / podoblasti podpory	Podíl na celkové alokaci v %
1	Regionální infrastruktura a dostupnost	40,3
1.1/1.1.1	Regionální infrastruktura a dostupnost/Výstavba, modernizace a rekonstrukce komunikací II. a III. Třídy	14,5
1.1/1.1.2	Regionální infrastruktura a dostupnost/Bezpečnost na komunikacích, cyklo a pěší doprava	
1.2	Rozvoj a dostupnost letiště Ostrava	12,4
1.3/1.3.1	Rozvoj dopravní obslužnosti/Integrace veřejné dopravy a rozvoj její infrastruktury	10,4
1.3/1.3.2	Rozvoj dopravní obslužnosti/Pořízení dopravních prostředků veřejné dopravy včetně specifického vozového parku	
1.4	Infrastruktura integrovaného záchranného systému a krizového řízení	3,0
2	Podpora prosperity regionu	25,5
2.1/2.1.1	Infrastruktura veřejných služeb/Rozvoj infrastruktury pro vzdělávání	9,8
2.1/2.1.2	Infrastruktura veřejných služeb/Rozvoj infrastruktury sociálních služeb	
2.1/2.1.3	Infrastruktura veřejných služeb/Podpora zajištění efektivnosti a dostupnosti poskytování zdravotnických služeb	
2.1/2.1.4	Infrastruktura veřejných služeb/Podpora rozvoje veřejných informačních služeb poskytovaných knihovnami	
2.2/2.2.1	Rozvoj cestovního ruchu/Výstavba, revitalizace a modernizace turistické infrastruktury, doprovodných služeb a atraktivit cestovního ruchu	8,8
2.2/2.2.2	Rozvoj cestovního ruchu/Rozvoj a zvyšování úrovně ubytovacích zařízení	
2.2/2.2.3	Rozvoj cestovního ruchu/Zvýšení kvality turistických informačních center	
2.2/2.2.4	Rozvoj cestovního ruchu/Organizace a kooperace v cestovním ruchu	
2.3	Podpora využívání brownfields	6,3
2.4	Marketing regionu	0,6
3	Rozvoj měst	23,8
3.1	Rozvojové póly regionu	15,0
3.2	Subregionální centra	8,8
4	Rozvoj venkova	7,0
4.1	Rozvoj venkova	7,0
5	Technická asistence	3,4
5.1	Implementace operačního programu	3,2
5.2	Podpora absorpční kapacity	0,2

Zdroj: Programový dokument ROP Moravskoslezsko

Vývoj realizace ROP Moravskoslezsko v 1. čtvrtletí 2011

Od ledna do března 2011 žadatelé podali na řídicí orgán 15 žádostí o podporu v celkové výši 245,5 mil. Kč, což představuje čtvrtletní nárůst o 0,9 %. Řídicí orgán vydal za 1. čtvrtletí 2011 celkem 43 Smluv o poskytnutí dotace v hodnotě 1 469,1 mil. Kč. To znamená, že došlo k čtvrtletnímu nárůstu schválených finančních prostředků o 15,6 %. V uplynulém čtvrtletí bylo na účty příjemců proplaceno 399,0 mil. Kč, to znamená nárůst o 8,1 %. Objem certifikovaných výdajů se od ledna do března 2011 nezměnil a zůstává ve výši 3 691,7 mil. Kč.

Realizace ROP Moravskoslezsko

Od počátku programového období k 6. dubnu 2011 bylo na řídicí orgán ROP Moravskoslezsko podáno celkem 1 159 žádostí v hodnotě 27,5 mld. Kč (132,0 % z celkové alokace). S příjemci bylo podepsáno 434 Smluv v celkové hodnotě 10,9 mld. Kč (52,3 % z celkové alokace). Ke stejnému datu bylo příjemcům na jejich účty proplaceno 5,3 mld. Kč (25,5 % z celkové alokace) a certifikovány byly výdaje ve výši 3,7 mld. Kč, to znamená 17,7 % z celkové alokace.

Podané žádosti

Stav počtu podaných žádostí se v průběhu měsíce března 2011 zvýšil o pět žádostí s celkovými požadavky ve výši 35,4 mil. Kč. Žadatelé předložili na řídicí orgán čtyři nové žádosti v oblasti podpory 2.2 a jednu žádost v oblasti podpory 2.3. Celkový objem požadované dotace dosáhl k 6. dubnu 2011 výše 27,5 mld. Kč, to je o 32,0 % více než celková alokace na operační program.

Projekty s podepsanou Smlouvou o poskytnutí dotace

Počet projektů s podepsanou Smlouvou se v průběhu měsíce března 2011 zvýšil o 21 projektů v hodnotě 878,9 mil. Kč. V současné době řídicí orgán poskytl dotaci 434 příjemcům. Její celková výše dosáhla částky téměř 11 mld. Kč, což je v porovnání s celkovou alokací na operační program 52,3 %. V současné době rozdíl mezi celkovou alokací na operační program a výši schválené dotace tvoří v přepočtu 9,9 mld. Kč (47,7 % z celkové alokace operačního programu). Nejedná se však o volné disponibilní prostředky, protože dalších 249 žádostí v hodnotě 7,6 mld. Kč se nachází ve schvalovacím procesu.

Proplacené prostředky příjemcům

Řídicí orgán dosud proplatil příjemcům 5,3 mld. Kč, to je o 139,2 mil. Kč více než v předchozím měsíci (únor 2011). Tato částka tvoří 25,5 % z celkové alokace operačního programu.

Nárůst ve srovnání s předchozím měsícem (únor 2011) byl zaznamenán také ve sloupci **finančně ukončených projektů**. V průběhu března 2011 přibylo dalších 20 finančně ukončených projektů v hodnotě 126,8 mil. Kč. K 6. dubnu 2011 bylo finančně ukončeno celkem 212 projektů o finančním objemu 3,6 mld. Kč (tj. 48,8 % z celkového počtu schválených projektů).

Certifikované výdaje předložené Evropské komisi

Certifikované výdaje předložené Evropské komisi k 6. dubnu 2011 dosahují výše 3,7 mld. Kč (17,7 % z celkové alokace). V porovnání s předchozím měsícem (únor 2011) se tato hodnota nezměnila. Prostředky uvedené v souhrnných žádostech zaúčtovaných PCO jsou ve výši 5,0 mld. Kč, tj. 24,2 % z celkové alokace na operační program a ve srovnání s minulým měsícem se zvýšila o 335,1 mil. Kč.

Tab. 45 - Údaje o projektech ROP Moravskoslezsko (EU a národní zdroje)

Prioritní osa / Oblast podpory	Podané žádosti		Žádosti vyřazené z administrace		Žádosti ve schvalovacím procesu		Projekty s vydaným Rozhodnutím / podepsanou Smlouvou		Finančně ukončené projekty	
	počet	mil. Kč	počet	mil. Kč	počet	mil. Kč	počet	mil. Kč	počet	mil. Kč
-	a	b	c	d	e	f	g	h	i	j
-	od počátku období		od počátku období		aktuální stav		od počátku období		od počátku období	
1.1	75	4 064,4	24	322,8	25	1 840,8	26	1 842,3	15	1 030,3
1.2	4	690,7	0	0,0	0	0,0	4	684,1	1	75,0
1.3	18	3 335,3	0	0,0	15	2 067,0	3	1 259,8	0	0,0
1.4	2	690,1	0	0,0	0	0,0	2	690,1	0	0,0
1	99	8 780,5	24	322,8	40	3 907,8	35	4 476,4	16	1 105,3
2.1	163	3 310,0	49	1 798,0	17	478,9	97	1 010,9	44	188,3
2.2	189	3 252,6	121	2 030,1	18	157,1	50	1 066,0	12	96,8
2.3	16	847,1	4	162,2	2	57,5	10	597,1	5	528,8
2.4	4	163,5	0	0,0	1	32,4	3	130,7	0	0,0
2	372	7 573,2	174	3 990,3	38	725,8	160	2 804,7	61	814,0
3.1	28	1 780,5	1	116,4	13	737,2	14	973,8	6	242,7
3.2	214	3 519,6	68	1 326,9	86	1 364,5	60	826,4	40	499,0
3	242	5 300,2	69	1 443,3	99	2 101,7	74	1 800,2	46	741,6
4.1	431	5 329,8	209	3 115,9	71	886,4	151	1 318,8	82	657,4
4	431	5 329,8	209	3 115,9	71	886,4	151	1 318,8	82	657,4
5.1	6	489,2	0	0,0	0	0,0	6	471,3	4	279,3
5.2	9	8,3	0	0,0	1	3,1	8	5,2	3	0,9
5	15	497,5	0	0,0	1	3,1	14	476,5	7	280,2
ROP MS	1 159	27 481,2	476	8 872,4	249	7 624,8	434	10 876,6	212	3 598,5

Poznámka:

- K datu generování jsou u ROP MS vedeny 4 nedokončené projekty v celkové hodnotě 85,4 mil. Kč.

Zdroj: MSC2007 – 6. 4. 2011

Tab. 46 - Údaje o stavu čerpání finančních prostředků ROP Moravskoslezsko (EU a národní zdroje)

Prioritní osa / Oblast podpory	Celková alokace podpory 2007–2013	Podané žádosti		Projekty s vydaným Rozhodnutím / podepsanou Smlouvou		Proplacené prostředky příjemcům		Prostředky v souhrnných žádostech zaúčtovaných PCO		Certifikované výdaje předložené EK	
		mil. Kč	mil. Kč	%	mil. Kč	%	mil. Kč	%	mil. Kč	%	mil. Kč
-	a	b	b/a	c	c/a	d	d/a	e	e/a	f	f/a
1.1	3 757,1	4 064,4	108,2	1 842,3	49,0	1 042,8	27,8	1 042,8	27,8	976,2	26,0
1.2	1 850,0	690,7	37,3	684,1	37,0	148,0	8,0	148,0	8,0	72,2	3,9
1.3	2 154,2	3 335,3	154,8	1 259,8	58,5	147,8	6,9	147,8	6,9	37,9	1,8
1.4	669,0	690,1	103,2	690,1	103,2	553,9	82,8	553,9	82,8	317,8	47,5
1	8 430,3	8 780,5	104,2	4 476,4	53,1	1 892,5	22,4	1 892,5	22,4	1 404,0	16,7
2.1	2 497,8	3 310,0	132,5	1 010,9	40,5	240,4	9,6	230,5	9,2	122,7	4,9
2.2	1 759,9	3 252,6	184,8	1 066,0	60,6	352,6	20,0	352,6	20,0	224,9	12,8
2.3	818,5	847,1	103,5	597,1	73,0	539,3	65,9	539,3	65,9	523,5	64,0
2.4	196,8	163,5	83,1	130,7	66,4	38,9	19,8	38,9	19,8	38,9	19,8
2	5 272,9	7 573,2	143,6	2 804,7	53,2	1 171,2	22,2	1 161,3	22,0	910,1	17,3
3.1	3 099,3	1 780,5	57,4	973,8	31,4	429,9	13,9	400,8	12,9	194,0	6,3
3.2	1 831,8	3 519,6	192,1	826,4	45,1	571,0	31,2	570,5	31,1	456,0	24,9
3	4 931,1	5 300,2	107,5	1 800,2	36,5	1 000,9	20,3	971,3	19,7	650,0	13,2
4.1	1 473,1	5 329,8	361,8	1 318,8	89,5	806,8	54,8	806,2	54,7	563,4	38,2
4	1 473,1	5 329,8	361,8	1 318,8	89,5	806,8	54,8	806,2	54,7	563,4	38,2
5.1	669,0	489,2	73,1	471,3	70,4	438,4	65,5	204,7	30,6	163,1	24,4
5.2	35,2	8,3	23,6	5,2	14,9	2,6	7,3	1,4	3,9	1,1	3,1
5	704,1	497,5	70,7	476,5	67,7	441,0	62,6	206,1	29,3	164,2	23,3
ROP MS	20 811,6	27 481,2	132,0	10 876,6	52,3	5 312,5	25,5	5 037,5	24,2	3 691,7	17,7

Poznámka:

- Měnový kurz: 1 EUR = 24,53 CZK - měsíční kurz převzatý z MSC2007, „Prostředky v souhrnných žádostech zaúčtovaných PCO“ a „Certifikované výdaje předložené EK“ jsou přepočteny kurzem v době zaúčtování v IS Viola, tj. kurz není shodný s aktuálním měsíčním kurzem.

Zdroj: MSC2007 – 6. 4. 2011

REGIONÁLNÍ OPERAČNÍ PROGRAM REGIONU SOUDRŽNOSTI JIHOVÝCHOD

Intervence tohoto ROP jsou zaměřeny na řešení problému regionu v oblastech podpory regionální a místní dopravní infrastruktury, rozvoje nemotorové dopravy a veřejné linkové dopravy, služeb cestovního ruchu, dalšího rozvoje městského a venkovského prostředí. ROP Jihovýchod je financován z ERDF.

Z územního hlediska jsou intervence ROP Jihovýchod zaměřeny na celý region soudržnosti Jihovýchod, tedy na kraj Vysočina a na Jihomoravský kraj.

Úlohu Řídícího orgánu zastává Regionální rada regionu soudržnosti Jihovýchod se sídlem v Brně. Podrobnější informace jsou uvedeny na internetových stránkách www.jihovýchod.cz.

Tab. 47 - Struktura ROP Jihovýchod

Číslo prioritní osy / oblasti podpory	Název prioritní osy / oblasti podpory	Podíl na celkové alokaci v %
1	Dostupnost dopravy	49,1
1.1	Rozvoj dopravní infrastruktury v regionu	36,3
1.2	Rozvoj dopravní obslužnosti a veřejné dopravy	4,9
1.3	Obnova vozového parku drážních vozidel hromadné přepravy osob	5,3
1.4	Rozvoj infrastruktury pro nemotorovou dopravu	2,6
2	Rozvoj udržitelného cestovního ruchu	19,1
2.1	Rozvoj infrastruktury pro cestovní ruch	16,2
2.2	Rozvoj služeb v cestovním ruchu	2,9
3	Udržitelný rozvoj měst a venkovských obcí	28,6
3.1	Rozvoj urbanizačních center	11,6
3.2	Rozvoj regionálních středisek	7,1
3.3	Rozvoj a stabilizace venkovských sídel	5,4
3.4	Veřejné služby regionálního významu	4,5
4	Technická pomoc	3,4
4.1	Aktivity spojené s realizací a řízením ROP JV	1,7
4.2	Podpora absorpční kapacity	1,7

Zdroj: Programový dokument ROP Jihovýchod

Vývoj realizace ROP Jihovýchod v 1. čtvrtletí 2011

Od ledna do března 2011 žadatelé podali na řídicí orgán 38 žádostí o podporu v celkové výši 604,9 mil. Kč, což představuje čtvrtletní nárůst o 2,0 %. Řídící orgán vydal za 1. čtvrtletí 2011 celkem 28 Smluv o poskytnutí dotace v hodnotě 1 245,5 mil. Kč. To znamená, že došlo k čtvrtletnímu nárůstu schválených finančních prostředků o 8,3 %. V uplynulém čtvrtletí bylo na účty příjemců proplaceno 633,1 mil. Kč, to znamená nárůst o 6,7 %. Objem certifikovaných výdajů se od ledna do března 2011 zvýšil o 2 121,3 mil. Kč, tj. o 29,8 %.

Realizace ROP Jihovýchod

Od počátku programového období bylo k 6. dubnu 2011 podáno celkem 1 221 žádostí v hodnotě 31,0 mld. Kč (150,1 % z celkové alokace). S příjemci bylo podepsáno 527 Smluv v celkové výši 16,3 mld. Kč (78,9 % z celkové alokace). Ke stejnému datu bylo příjemcům na jejich účty proplaceno 10,1 mld. Kč (48,9 % z celkové alokace) a certifikovány byly výdaje ve výši 9,2 mld. Kč, což představuje 44,7 % z celkové alokace.

Podané žádosti

V průběhu března 2011 bylo na řídicí orgán podáno 12 nových žádostí v hodnotě 537,1 mil. Kč. Nárůst byl zaznamenán v oblasti podpory 1.1, kde bylo podáno devět žádostí a v oblasti podpory 3.1, kde žadatelé předložili tři žádosti. Celkový objem požadované dotace dosáhl k 6. dubnu 2011 výše 31,0 mld. Kč, to je o 50,1 % více než celková alokace na operační program.

Projekty s podepsanou Smlouvou o poskytnutí dotace

V meziměsíčním srovnání byl zaznamenán nárůst v objemu schválené dotace, a to ve výši 532,1 mil. Kč. K 6. dubnu 2011 řídicí orgán poskytl dotaci 527 příjemcům. Její celková výše dosáhla 16,3 mld. Kč, což je 78,9 % z celkové alokace. V současné době rozdíl mezi celkovou alokací na operační program a výši schválené dotace tvoří v přepočtu 4,4 mld. Kč (21,1 % z celkové alokace operačního programu). Nejedná se však o volně disponibilní prostředky, protože dalších 65 žádostí v hodnotě 3,4 mld. Kč se nachází ve schvalovacím procesu.

Proplacené prostředky příjemcům

Řídicí orgán proplatil příjemcům k 6. dubnu 2011 celkem 10,1 mld. Kč (tj. 48,9 % z celkové alokace operačního programu). To je o 211,8 mil. Kč více než v minulém měsíci (únor 2011). V relativním vyjádření lze tento nárůst vyjádřit hodnotou 2,1 %.

K 6. dubnu 2011 bylo **finančně ukončeno** 347 projektů (to představuje 65,8 % ze všech schválených projektů) v hodnotě 8,2 mld. Kč, z toho meziměsíční nárůst představuje 10 projektů v hodnotě 261,2 mil. Kč.

Certifikované výdaje předložené Evropské komisi

Certifikované výdaje předložené Evropské komisi dosahují k 6. dubnu 2011 výše 9,2 mld. Kč (44,7 % z celkové alokace). Ve srovnání s předchozím měsícem se tato hodnota zvýšila o 2 121,3 mil. Kč. Prostředky uvedené v souhrnných žádostech zaúčtovaných PCO jsou ve výši 9,5 mld. Kč, tj. 45,8 % z celkové alokace na operační program. Tato hodnota se v porovnání s daty z minulého měsíce (únor 2011) zvýšila o 229,0 mil. Kč.

Tab. 48 - Údaje o projektech ROP Jihovýchod (EU a národní zdroje)

Prioritní osa / Oblast podpory	Podané žádosti		Žádosti vyřazené z administrace		Žádosti ve schvalovacím procesu		Projekty s vydaným Rozhodnutím / podepsanou Smlouvou		Finančně ukončené projekty	
	počet	mil. Kč	počet	mil. Kč	počet	mil. Kč	počet	mil. Kč	počet	mil. Kč
-	a	b	c	d	e	f	g	h	i	j
-	od počátku období		od počátku období		aktuální stav		od počátku období		od počátku období	
1.1	101	6 937,9	5	294,6	19	1 328,6	77	5 172,8	59	3 619,5
1.2	47	1 182,8	14	257,8	1	69,9	32	838,0	15	406,0
1.3	4	1 010,8	0	0,0	0	0,0	4	1 488,7	1	538,8
1.4	70	1 102,9	40	584,0	0	0,0	30	495,9	22	278,5
1	222	10 234,5	59	1 136,4	20	1 398,5	143	7 995,4	97	4 842,7
2.1	285	6 368,5	151	2 683,2	35	1 735,1	99	1 917,7	57	653,8
2.2	191	653,4	110	311,8	5	15,5	76	323,7	34	102,1
2	476	7 022,0	261	2 995,0	40	1 750,6	175	2 241,3	91	755,9
3.1	46	1 516,4	4	195,3	5	234,3	37	1 058,9	12	262,3
3.2	127	4 758,0	64	3 061,9	0	0,0	63	1 696,0	51	1 054,9
3.3	315	4 729,9	238	3 940,2	0	0,0	77	789,4	73	701,0
3.4	26	2 034,0	2	64,9	0	0,0	24	1 868,9	18	410,9
3	514	13 038,2	308	7 262,2	5	234,3	201	5 413,2	154	2 429,1
4.1	4	498,8	0	0,0	0	0,0	4	498,8	3	98,8
4.2	5	245,8	1	74,2	0	0,0	4	171,6	2	24,3
4	9	744,6	1	74,2	0	0,0	8	670,4	5	123,1
ROP JV	1 221	31 039,3	629	11 467,7	65	3 383,4	527	16 320,3	347	8 150,8

Poznámka:

- K datu generování je u ROP JV vedeno 7 nedokončených projektů v hodnotě 56,4 mil. Kč.

Zdroj: MSC2007 – 6. 4. 2011

Tab. 49 - Údaje o stavu čerpání finančních prostředků ROP Jihovýchod (EU a národní zdroje)

Prioritní osa / Oblast podpory	Celková alokace podpory 2007–2013	Podané žádosti		Projekty s vydaným Rozhodnutím / podepsanou Smlouvou		Proplacené prostředky příjemcům		Prostředky v souhrnných žádostech zaúčtovaných PCO		Certifikované výdaje předložené EK	
		mil. Kč	mil. Kč	%	mil. Kč	%	mil. Kč	%	mil. Kč	%	mil. Kč
-	a	b	b/a	c	c/a	d	d/a	e	e/a	f	f/a
1.1	7 526,0	6 937,9	92,2	5 172,8	68,7	3 988,5	53,0	3 953,2	52,5	3 948,8	52,5
1.2	1 012,8	1 182,8	116,8	838,0	82,7	459,4	45,4	450,9	44,5	420,4	41,5
1.3	1 106,1	1 010,8	91,4	1 488,7	134,6	667,7	60,4	667,7	60,4	667,7	60,4
1.4	527,0	1 102,9	209,3	495,9	94,1	255,2	48,4	248,4	47,1	211,4	40,1
1	10 171,8	10 234,5	100,6	7 995,4	78,6	5 370,7	52,8	5 320,2	52,3	5 248,2	51,6
2.1	3 526,0	6 368,5	180,6	1 917,7	54,4	811,8	23,0	782,9	22,2	766,1	21,7
2.2	371,6	653,4	175,8	323,7	87,1	140,3	37,8	134,7	36,3	126,8	34,1
2	3 897,6	7 022,0	180,2	2 241,3	57,5	952,1	24,4	917,7	23,5	893,0	22,9
3.1	2 358,5	1 516,4	64,3	1 058,9	44,9	359,5	15,2	331,7	14,1	268,2	11,4
3.2	1 477,1	4 758,0	322,1	1 696,0	114,8	1 321,8	89,5	1 174,7	79,5	1 109,1	75,1
3.3	1 125,8	4 729,9	420,1	789,4	70,1	726,5	64,5	681,2	60,5	674,6	59,9
3.4	946,5	2 034,0	214,9	1 868,9	197,5	985,6	104,1	883,6	93,4	883,6	93,4
3	5 907,9	13 038,2	220,7	5 413,2	91,6	3 393,4	57,4	3 071,2	52,0	2 935,5	49,7
4.1	524,8	498,8	95,0	498,8	95,0	347,0	66,1	134,9	25,7	134,9	25,7
4.2	174,5	245,8	140,9	171,6	98,3	57,5	33,0	29,4	16,8	29,4	16,8
4	699,4	744,6	106,5	670,4	95,9	404,6	57,9	164,3	23,5	164,3	23,5
ROP JV	20 676,7	31 039,3	150,1	16 320,3	78,9	10 120,7	48,9	9 473,4	45,8	9 240,9	44,7

Poznámka:

- Měnový kurz: 1 EUR = 24,53 CZK - měsíční kurz převzatý z MSC2007. „Prostředky v souhrnných žádostech zaúčtovaných PCO“ a „Certifikované výdaje předložené EK“ jsou přepočteny kurzem v době zaúčtování v IS Viola, tj. kurz není shodný s aktuálním měsíčním kurzem.

Zdroj: MSC2007 – 6. 4. 2011

REGIONÁLNÍ OPERAČNÍ PROGRAM REGIONU SOUDRŽNOSTI STŘEDNÍ MORAVA

Tento ROP podporuje zajištění efektivní, flexibilní a bezpečné dopravní infrastruktury, zlepšení kvality života v regionu, zajištění kvalitních a dostupných sociálních služeb a zlepšení atraktivnosti regionu z hlediska cestovního ruchu. ROP Střední Morava je financován z ERDF.

Z územního hlediska jsou intervence ROP Střední Morava zaměřeny na celý region soudržnosti Střední Morava, tedy na Olomoucký a Zlínský kraj.

Úlohu Řídícího orgánu zastává Regionální rada regionu soudržnosti Střední Morava se sídlem v Olomouci. Více informací je uvedeno na internetových stránkách www.rr-strednimorava.cz.

Tab. 50 - Struktura ROP Střední Morava

Číslo prioritní osy / oblasti / podoblasti podpory	Název prioritní osy / oblasti / podoblasti podpory	Podíl na celkové alokaci v %
1	Doprava	38,8
1.1 / 1.1.1	Doprava / Silnice II. a III. Třídy	21,8
1.1 / 1.1.2	Doprava / Letiště	
1.2 / 1.2.1	Veřejná doprava / Rozvoj integrovaného dopravního systému, přestupní terminály a zastávky	13,9
1.2 / 1.2.2	Veřejná doprava / Obnova vozidel železnic	
1.2 / 1.2.3	Veřejná doprava / Obnova drážních vozidel – trolejbusy a tramvaje	
1.2 / 1.2.4	Veřejná doprava / Obnova vozidel v systému veřejné dopravy	
1.3	Bezmotorová doprava	3,1
2	Integrovaný rozvoj a obnova regionu	39,4
2.1	Rozvoj regionálních center	5,5
2.2 / 2.2.1	Rozvoj měst / Fyzická revitalizace území	16,9
2.2 / 2.2.2	Rozvoj měst / Infrastruktura pro rozvoj sociálních služeb	
2.2 / 2.2.3	Rozvoj měst / Infrastruktura pro rozvoj vzdělávání	
2.2 / 2.2.4	Rozvoj měst / Infrastruktura pro rozvoj zdravotnictví	
2.2 / 2.2.5	Rozvoj měst / Infrastruktura pro rozvoj volnočasových aktivit	
2.2 / 2.2.6	Rozvoj měst / Rozvoj krizové infrastruktury	
2.2 / 2.2.7	Rozvoj měst / Úpravy infrastruktury s ohledem na integraci marginalizovaných skupin společnosti	
2.2 / 2.2.8	Rozvoj měst / Rozvoj finančních nástrojů a pilotní projekty	
2.3 / 2.3.1	Rozvoj venkova / Fyzická revitalizace území	14,6
2.3 / 2.3.2	Rozvoj venkova / Sociální infrastruktura	
2.4	Podpora podnikání	2,4
3	Cestovní ruch	18,6
3.1	Integrovaný rozvoj cestovního ruchu	4,1
3.2	Veřejná infrastruktura a služby	4,1
3.3 / 3.3.1	Podnikatelská infrastruktura a služby / Podnikatelská infrastruktura a služby na území definovaném oblastí podpory 3.1	9,3
3.3 / 3.3.2	Podnikatelská infrastruktura a služby / Podnikatelská infrastruktura a služby na území definovaném oblastí podpory 3.2	
3.3 / 3.3.3	Podnikatelská infrastruktura a služby / Aquaparky, golfová hřiště, kongresová centra a výstaviště	
3.4	Propagace a řízení	1,1
4	Technická pomoc	3,3
4.1	Podpora řídicích, implementačních a kontrolních úkolů řídicího orgánu	2,2
4.2	Podpora zvyšování absorpční kapacity regionu	1,1

Zdroj: Programový dokument ROP Střední Morava

Vývoj realizace ROP Střední Morava v 1. čtvrtletí 2011

Od ledna do března 2011 žadatelé podali na řídicí orgán 5 žádostí o podporu v celkové výši 614,8 mil. Kč, což představuje čtvrtletní nárůst o 2,5 %. Řídicí orgán vydal za 1. čtvrtletí 2011 celkem 17 Smluv o poskytnutí dotace v hodnotě 151,3 mil. Kč. To znamená, že došlo k čtvrtletnímu nárůstu schválených finančních prostředků o 1,6 %. V uplynulém čtvrtletí bylo na účty příjemců proplaceno 139,9 mil. Kč, to znamená nárůst o 1,7 %. Objem certifikovaných výdajů se od ledna do března 2011 nezměnil a zůstává ve výši 6 404,9 mil. Kč.

Realizace ROP Střední Morava

Od počátku programového období bylo k 6. dubnu 2011 podáno celkem 1 339 žádostí v hodnotě 25,6 mld. Kč (132,7 % z celkové alokace). S příjemci bylo podepsáno 453 Smluv v celkové hodnotě 9,4 mld. Kč (49,0 % z celkové alokace). Ke stejnému datu bylo příjemcům na jejich účty proplaceno 8,4 mld. Kč (43,5 % z celkové alokace) a certifikovány byly výdaje ve výši 6,4 mld. Kč, hodnota představuje 33,2 % z celkové alokace.

Podané žádosti

V meziměsíčním srovnání se počet podaných žádostí zvýšil o 5 žádostí v hodnotě 614,8 mil. Kč. Řídicí orgán k 6. dubnu 2011 obdržel celkem 1 339 žádostí s požadavky na získání dotace ve výši 25,6 mld. Kč. Celkový objem požadovaných finančních prostředků tak převyšuje celkovou alokaci o 32,7 %.

Projekty s podepsanou Smlouvou o poskytnutí dotace

V průběhu měsíce března 2011 byla zaznamenána změna v počtu schválených projektů, která spočívala ve schválení dalších sedmi projektů. Celkový objem schválené dotace tak představuje ke 6. dubnu 2011 částku 9,4 mld. Kč, což tvoří 49,0 % z alokace na operační program. V současné době rozdíl mezi celkovou alokací na operační program a výši schválené dotace tvoří v přepočtu 9,8 mld. Kč (51,0 % z celkové alokace operačního programu). Nejedná se však o volně disponibilní prostředky, protože dalších 227 žádostí v hodnotě 5,5 mld. Kč se nachází ve schvalovacím procesu.

Proplacené prostředky příjemcům

Meziměsíční mírný nárůst byl zaznamenán v objemu proplacených finančních prostředků. Zatímco k 3. březnu 2011 bylo příjemcům proplaceno 8,3 mld. Kč, k 6. dubnu 2011 se objem proplacených prostředků zvýšil o 66,8 mil. Kč. Celkový objem proplacených finančních prostředků tvoří 43,5 % z celkové alokace.

K 6. dubnu 2011 bylo **finančně ukončeno** 397 projektů v hodnotě 7,3 mld. Kč (tj. 87,6 % z celkového počtu schválených projektů). V meziměsíčním srovnání tak došlo k nárůstu, a to o 3 projekty v hodnotě 105,2 mil. Kč.

Certifikované výdaje předložené Evropské komisi

Certifikované výdaje předložené Evropské komisi k 6. dubnu 2011 dosahují výše 6,4 mld. Kč (33,2 % z celkové alokace). Ve srovnání s předchozím měsícem (únor 2011) se tato hodnota nezměnila. Prostředky uvedené v souhrnných žádostech zaúčtovaných PCO jsou ve výši 8,2 mld. Kč, tj. 42,8 % z celkové alokace na operační program. Tento stav se ve srovnání s minulým měsícem zvýšil o 135,5 mil. Kč.

Tab. 51 - Údaje o projektech ROP Střední Morava (EU a národní zdroje)

Prioritní osa / Oblast podpory	Podané žádosti		Žádosti vyřazené z administrace		Žádosti ve schvalovacím procesu		Projekty s vydaným Rozhodnutím / podepsanou Smlouvou		Finančně ukončené projekty	
	počet	mil. Kč	počet	mil. Kč	počet	mil. Kč	počet	mil. Kč	počet	mil. Kč
-	a	b	c	d	e	f	g	h	i	j
-	od počátku období		od počátku období		aktuální stav		od počátku období		od počátku období	
1.1	81	3 516,0	12	431,3	13	466,9	56	2 541,4	50	2 033,6
1.2	51	2 278,7	16	195,1	23	1 610,1	12	428,6	12	428,6
1.3	50	855,2	10	153,4	7	69,9	33	602,4	30	444,2
1	182	6 649,9	38	779,8	43	2 146,9	101	3 572,5	92	2 906,4
2.1	8	676,9	0	0,0	6	203,5	2	399,4	0	0,0
2.2	246	5 473,7	136	2 521,5	46	1 453,7	64	1 443,3	54	1 181,9
2.3	486	5 911,1	270	3 372,2	56	652,8	160	1 851,6	158	1 844,2
2.4	13	132,1	6	87,2	0	0,0	7	43,1	7	43,1
2	753	12 193,9	412	5 980,9	108	2 310,0	233	3 737,4	219	3 069,1
3.1	66	1 420,0	29	884,3	16	174,5	21	352,3	15	184,9
3.2	68	1 017,1	38	591,8	12	159,5	18	252,7	17	192,9
3.3	241	3 721,1	142	2 019,5	42	635,7	57	1 058,4	39	611,1
3.4	13	215,6	0	0,0	5	98,9	8	114,8	7	106,3
3	388	6 373,8	209	3 495,5	75	1 068,6	104	1 778,1	78	1 095,2
4.1	5	252,8	0	0,0	0	0,0	5	252,8	3	146,8
4.2	11	124,3	0	0,0	1	15,6	10	106,2	5	54,9
4	16	377,0	0	0,0	1	15,6	15	359,0	8	201,7
ROP SM	1 339	25 594,6	659	10 256,2	227	5 540,9	453	9 447,0	397	7 272,5

Poznámka:

- V ROP SM jsou evidovány 3 nedokončené projekty za 18,0 mil. Kč.

Zdroj: MSC2007 – 6. 4. 2011

Tab. 52 - Údaje o stavu čerpání finančních prostředků ROP Střední Morava (EU a národní zdroje)

Prioritní osa / Oblast podpory	Celková alokace podpory 2007–2013	Podané žádosti		Projekty s vydaným Rozhodnutím / podepsanou Smlouvou		Proplacené prostředky příjemcům		Prostředky v souhrnných žádostech zaúčtovaných PCO		Certifikované výdaje předložené EK	
		mil. Kč	mil. Kč	%	mil. Kč	%	mil. Kč	%	mil. Kč	%	mil. Kč
-	a	b	b/a	c	c/a	d	d/a	e	e/a	f	f/a
1.1	4 397,9	3 516,0	79,9	2 541,4	57,8	2 202,9	50,1	2 202,9	50,1	1 724,7	39,2
1.2	1 911,8	2 278,7	119,2	428,6	22,4	424,5	22,2	424,5	22,2	330,7	17,3
1.3	744,9	855,2	114,8	602,4	80,9	538,3	72,3	538,3	72,3	412,8	55,4
1	7 054,6	6 649,9	94,3	3 572,5	50,6	3 165,7	44,9	3 165,7	44,9	2 468,2	35,0
2.1	1 048,6	676,9	64,6	399,4	38,1	343,5	32,8	343,5	32,8	216,1	20,6
2.2	3 785,9	5 473,7	144,6	1 443,3	38,1	1 256,1	33,2	1 256,1	33,2	939,3	24,8
2.3	2 843,3	5 911,1	207,9	1 851,6	65,1	1 813,3	63,8	1 813,3	63,8	1 605,3	56,5
2.4	189,7	132,1	69,6	43,1	22,7	42,1	22,2	42,1	22,2	32,2	17,0
2	7 867,4	12 193,9	155,0	3 737,4	47,5	3 454,9	43,9	3 454,9	43,9	2 792,9	35,5
3.1	812,1	1 420,0	174,8	352,3	43,4	309,9	38,2	309,9	38,2	167,9	20,7
3.2	732,9	1 017,1	138,8	252,7	34,5	237,4	32,4	237,4	32,4	201,3	27,5
3.3	1 964,4	3 721,1	189,4	1 058,4	53,9	799,4	40,7	799,4	40,7	554,6	28,2
3.4	213,5	215,6	101,0	114,8	53,7	106,9	50,1	106,9	50,1	61,3	28,7
3	3 723,0	6 373,8	171,2	1 778,1	47,8	1 453,7	39,0	1 453,7	39,0	985,1	26,5
4.1	427,6	252,8	59,1	252,8	59,1	252,8	59,1	126,1	29,5	126,1	29,5
4.2	208,3	124,3	59,7	106,2	51,0	67,1	32,2	44,0	21,1	32,6	15,6
4	635,9	377,0	59,3	359,0	56,5	319,8	50,3	170,1	26,8	158,7	25,0
ROP SM	19 280,9	25 594,6	132,7	9 447,0	49,0	8 394,2	43,5	8 244,4	42,8	6 404,9	33,2

Poznámka:

- Měnový kurz: 1 EUR = 24,53 CZK - měsíční kurz převzatý z MSC2007, „Prostředky v souhrnných žádostech zaúčtovaných PCO“ a „Certifikované výdaje předložené EK“ jsou přepočteny kurzem v době zaúčtování v IS Viola, tj. kurz není shodný s aktuálním měsíčním kurzem.

Zdroj: MSC2007 – 6. 4. 2011

REGIONÁLNÍ OPERAČNÍ PROGRAM REGIONU SOUDRŽNOSTI SEVEROVÝCHOD

Tento ROP se soustředí na zkvalitnění dopravní infrastruktury a zlepšení dostupnosti celého území regionu, na rozvoj městských oblastí a zvýšení přitažlivosti venkovských oblastí, rozvoj podnikatelské infrastruktury a na zvyšování kvality služeb v oblasti cestovního ruchu. ROP Severovýchod je financován z ERDF.

Z územního hlediska jsou intervence ROP Severovýchod zaměřeny na celý region soudržnosti Severovýchod, tedy na Liberecký, Královehradecký a Pardubický kraj.

Úlohu Řídícího orgánu zastává Regionální rada regionu soudržnosti Severovýchod se sídlem v Hradci Králové. Podrobnější informace jsou uvedeny na internetových stránkách www.rada-severovýchod.cz.

Tab. 53 - Struktura ROP Severovýchod

Číslo prioritní osy / oblasti podpory	Název prioritní osy / oblasti podpory	Podíl na celkové alokaci v %
1	Rozvoj dopravní infrastruktury	37,0
1.1	Rozvoj regionální silniční dopravní infrastruktury	22,5
1.2	Podpora projektů zlepšujících dopravní obslužnost území	12,6
1.3	Rozvoj mezinárodních letišť	1,9
2	Rozvoj městských a venkovských oblastí	34,0
2.1	Rozvoj regionálních center	13,3
2.2	Rozvoj měst	13,9
2.3	Rozvoj venkova	6,8
3	Cestovní ruch	22,0
3.1	Rozvoj základní infrastruktury a doprovodných aktivit v oblasti cestovního ruchu	20,2
3.2	Marketingové a koordinační aktivity v oblasti cestovního ruchu	1,8
4	Rozvoj podnikatelských aktivit	4,0
4.1	Podpora rozvoje infrastruktury pro podnikání	3,4
4.2	Podpora rozvoje spolupráce se středními školami a učilišti, dalšími regionálními vzdělávacími institucemi a úřady práce, rozvoj inovačních aktivit v regionu	0,6
5	Technická pomoc	3,0
5.1	Podpora aktivit spojených s realizací a řízením ROP	2,7
5.2	Podpora absorpční kapacity regionu NUTS II Severovýchod	0,3

Zdroj: Programový dokument ROP Severovýchod

Vývoj realizace ROP Severovýchod v 1. čtvrtletí 2011

Od ledna do března 2011 žadatelé podali na řídicí orgán 12 žádostí o podporu v celkové výši 757,3 mil. Kč, což představuje čtvrtletní nárůst o 2,1 %. Řídící orgán vydal za 1. čtvrtletí 2011 celkem 64 Smluv o poskytnutí dotace v hodnotě 1 791,3 mil. Kč. To znamená, že došlo k čtvrtletnímu nárůstu schválených finančních prostředků o 13,1 %. V uplynulém čtvrtletí bylo na účty příjemců proplaceno 475,5 mil. Kč, to znamená nárůst o 5,3 %. Objem certifikovaných výdajů se od ledna do března 2011 zvýšil o 1 825,4 mil. Kč, v relativním vyjádření jde o nárůst ve výši 30,1 %.

Realizace ROP Severovýchod

Od počátku programového období bylo k 6. dubnu 2011 podáno celkem 1 141 žádostí v hodnotě 36,7 mld. Kč (190,7 % z celkové alokace). S příjemci bylo podepsáno 459 Smluv v celkové hodnotě 15,5 mld. Kč (80,6 % z celkové alokace). Ke stejnému datu bylo příjemcům na jejich účty proplaceno 9,4 mld. Kč (48,8 % z celkové alokace) a certifikovány byly výdaje ve výši 7,9 mld. Kč, částka představuje 41,0 % z celkové alokace.

Podané žádosti

Řídící orgán zaregistroval v průběhu sledovaného období (březen 2011) 1 novou žádost v hodnotě 15,6 mil. Kč v oblasti podpory 2.1. Celková suma požadovaných prostředků k 6. dubnu 2011 dosahuje hodnoty 36,7 mld. Kč. Tato hodnota nyní převyšuje celkovou alokaci o 90,7 %.

Projekty s podepsanou Smlouvou o poskytnutí dotace

V porovnání s předchozím měsícem (únor 2011) se celkový počet projektů s podepsanou Smlouvou zvýšil o 21 projektů v hodnotě 508,2 mil. Kč. Navýšení bylo způsobeno novými schválenými projekty v oblasti podpory 1.2 (jeden projekt v hodnotě 39,6 mil. Kč), 2.1 (dva projekty v hodnotě 84,6 mil. Kč), 3.1 (deset projektů v hodnotě 359,4 mil. Kč) a 2.2 (osm projektů v hodnotě 33,3 mil. Kč). Celkový objem schválené dotace činí 15,5 mld. Kč. Tato hodnota tvoří 80,6 % z celkové alokace na operační program.

Proplacené prostředky příjemcům

Objem proplacených finančních prostředků meziměsíčně vzrostl. Zatímco ke dni 3. března 2011 bylo proplaceno 9,2 mld. Kč, k 6. dubnu 2011 se objem proplacených prostředků zvýšil o 206,4 mil. Kč. Celková suma proplacených prostředků tak tvoří 48,8 % z celkové alokace na operační program. V současné době rozdíl mezi celkovou alokací na operační program a výši schválené dotace tvoří v přepočtu 3,7 mld. Kč (19,4 % z celkové alokace operačního programu). Nejedná se však o volně disponibilní prostředky, protože dalších 104 žádostí v hodnotě 4,2 mld. Kč se nachází ve schvalovacím procesu.

K 6. dubnu 2011 bylo **finančně ukončeno** 249 projektů v hodnotě 6,0 mld. Kč (tj. 54,2 % z celkového počtu schválených projektů). To znamená, že v meziměsíčním srovnání bylo finančně ukončeno 12 projektů v hodnotě 270,0 mil. Kč.

Certifikované výdaje předložené Evropské komisi

Certifikované výdaje předložené Evropské komisi dosahují výše 7,9 mld. Kč (41,0 % z celkové alokace). V porovnání s předchozím měsícem se tato hodnota zvýšila o 1 825,4 mil. Kč. Prostředky uvedené v souhrnných žádostech zaúčtovaných PCO jsou ve výši 8,3 mld. Kč, tj. 43,2 % z celkové alokace na operační program. Tato částka se v porovnání s předchozím měsícem zvýšila o 388,2 mil. Kč.

Tab. 54 - Údaje o projektech ROP Severovýchod (EU a národní zdroje)

Prioritní osa / Oblast podpory	Podané žádosti		Žádosti vyřazené z administrace		Žádosti ve schvalovacím procesu		Projekty s vydaným Rozhodnutím / podepsanou Smlouvou		Finančně ukončené projekty	
	počet	mil. Kč	počet	mil. Kč	počet	mil. Kč	počet	mil. Kč	počet	mil. Kč
-	a	b	c	d	e	f	g	h	i	j
-	od počátku období		od počátku období		aktuální stav		od počátku období		od počátku období	
1.1	73	4 025,2	3	240,5	0	0,0	70	3 756,9	46	2 278,7
1.2	51	4 434,6	16	511,4	7	971,6	28	2 855,7	14	375,9
1.3	1	252,0	0	0,0	1	252,0	0	0,0	0	0,0
1	125	8 711,8	19	751,9	8	1 223,6	98	6 612,6	60	2 654,6
2.1	23	1 808,0	2	533,3	8	840,9	13	416,1	4	88,7
2.2	169	7 784,8	104	4 445,8	0	0,0	65	3 206,6	35	1 142,0
2.3	268	5 394,5	167	3 726,8	0	0,0	101	1 633,8	67	843,2
2	460	14 987,2	273	8 705,9	8	840,9	179	5 256,4	106	2 073,8
3.1	376	10 994,3	244	6 401,1	54	1 881,2	78	2 562,8	27	852,1
3.2	66	455,2	17	163,8	10	33,7	39	241,0	9	42,0
3	442	11 449,5	261	6 564,9	64	1 914,9	117	2 803,7	36	894,2
4.1	31	775,1	14	311,5	1	54,0	16	378,5	4	52,3
4.2	47	312,9	11	62,8	23	186,8	13	59,4	11	44,9
4	78	1 088,0	25	374,3	24	240,8	29	437,9	15	97,2
5.1	35	414,0	0	0,0	0	0,0	35	339,7	32	263,2
5.2	1	56,3	0	0,0	0	0,0	1	56,2	0	0,0
5	36	470,2	0	0,0	0	0,0	36	396,0	32	263,2
ROP SV	1 141	36 706,7	578	16 397,0	104	4 220,2	459	15 506,6	249	5 983,0

Poznámka:

- U ROP SV jsou k datu generování evidovány 5 nedokončené projekty v hodnotě 82,7 mil. Kč.

Zdroj: MSC2007 – 6. 4. 2011

Tab. 55 - Údaje o stavu čerpání finančních prostředků ROP Severovýchod (EU a národní zdroje)

Prioritní osa / Oblast podpory	Celková alokace podpory 2007–2013 mil. Kč	Podané žádosti		Projekty s vydaným Rozhodnutím / podepsanou Smlouvou		Proplacené prostředky příjemcům		Prostředky v souhrnných žádostech zaúčtovaných PCO		Certifikované výdaje předložené EK	
		mil. Kč	%	mil. Kč	%	mil. Kč	%	mil. Kč	%	mil. Kč	%
-	a	b	b/a	c	c/a	d	d/a	e	e/a	f	f/a
1.1	4 372,6	4 025,2	92,1	3 756,9	85,9	3 327,8	76,1	2 423,7	55,4	2 417,6	55,3
1.2	2 417,0	4 434,6	183,5	2 855,7	118,2	578,1	23,9	578,1	23,9	574,2	23,8
1.3	350,4	252,0	71,9	0,0	0,0	0,0	0,0	0,0	0,0	0,0	0,0
1	7 140,0	8 711,8	122,0	6 612,6	92,6	3 905,9	54,7	3 001,8	42,0	2 991,9	41,9
2.1	2 513,4	1 808,0	71,9	416,1	16,6	168,5	6,7	167,1	6,6	113,3	4,5
2.2	2 716,7	7 784,8	286,6	3 206,6	118,0	2 337,3	86,0	2 310,1	85,0	2 179,8	80,2
2.3	1 319,7	5 394,5	408,8	1 633,8	123,8	1 143,1	86,6	1 122,5	85,1	1 015,1	76,9
2	6 549,7	14 987,2	228,8	5 256,4	80,3	3 648,9	55,7	3 599,7	55,0	3 308,2	50,5
3.1	3 883,9	10 994,3	283,1	2 562,8	66,0	1 241,1	32,0	1 236,3	31,8	1 168,1	30,1
3.2	336,1	455,2	135,5	241,0	71,7	76,3	22,7	76,3	22,7	69,1	20,6
3	4 220,0	11 449,5	271,3	2 803,7	66,4	1 317,4	31,2	1 312,6	31,1	1 237,2	29,3
4.1	527,0	775,1	147,1	378,5	71,8	143,6	27,3	143,6	27,3	124,7	23,7
4.2	237,1	312,9	132,0	59,4	25,1	51,3	21,7	51,3	21,7	51,3	21,7
4	764,0	1 088,0	142,4	437,9	57,3	194,9	25,5	194,9	25,5	176,1	23,0
5.1	522,4	414,0	79,2	339,7	65,0	299,6	57,3	181,7	34,8	163,4	31,3
5.2	54,1	56,3	103,9	56,2	103,8	18,8	34,6	18,8	34,6	18,8	34,6
5	576,6	470,2	81,6	396,0	68,7	318,3	55,2	200,5	34,8	182,2	31,6
ROP SV	19 250,4	36 706,7	190,7	15 506,6	80,6	9 385,4	48,8	8 309,5	43,2	7 895,5	41,0

Poznámka:

- Měnový kurz: 1 EUR = 24,53 CZK - měsíční kurz převzatý z MSC2007. „Prostředky v souhrnných žádostech zaúčtovaných PCO“ a „Certifikované výdaje předložené EK“ jsou přepočteny kurzem v době zaúčtování v IS Viola, tj. kurz není shodný s aktuálním měsíčním kurzem.

Zdroj: MSC2007 – 6. 4. 2011

REGIONÁLNÍ OPERAČNÍ PROGRAM REGIONU SOUDRŽNOSTI JIHOZÁPAD

Tento ROP je zaměřen na zlepšení dopravní dostupnosti obcí a měst regionu, rozvoj infrastruktury veřejné hromadné dopravy regionu, zvyšování kvality života obyvatel v oblastech vzdělávání, sociálních služeb a zdravotnické péče či využití kulturního dědictví k rozvoji cestovního ruchu. ROP Jihozápad je financován z ERDF.

Z územního hlediska jsou intervence ROP Jihozápad zaměřeny na celý region soudržnosti Jihozápad, tedy na Plzeňský a Jihočeský kraj.

Úlohu Řídícího orgánu zastává Regionální rada regionu soudržnosti Jihozápad se sídlem v Českých Budějovicích. Podrobnější informace jsou uvedeny na internetových stránkách www.rr-jihozapad.cz.

Tab. 56 - Struktura ROP Jihozápad

Číslo prioritní osy / oblasti podpory	Název prioritní osy / oblasti podpory	Podíl na celkové alokaci v %
1	Dostupnost center	44,5
1.1	Modernizace regionální silniční sítě	30,7
1.2	Rozvoj infrastruktury pro veřejnou dopravu	0,9
1.3	Modernizace vozového parku veřejné dopravy	3,6
1.4	Rozvoj regionálních letišť	3,1
1.5	Rozvoj místních komunikací	6,2
2	Stabilizace a rozvoj měst a obcí	32,5
2.1	Integrované projekty rozvojových center	6,6
2.2	Rozvojové projekty spádových center	5,6
2.3	Revitalizace částí měst a obcí	3,4
2.4	Rozvoj infrastruktury základního, středního a vyššího odborného školství	5,3
2.5	Rozvoj infrastruktury pro sociální integraci	4,1
2.6	Rozvoj zdravotnické péče	7,5
3	Rozvoj cestovního ruchu	20,0
3.1	Rozvoj infrastruktury cestovního ruchu	13,6
3.2	Revitalizace památek a využití kulturního dědictví v rozvoji cestovního ruchu	5,2
3.3	Rozvoj služeb cestovního ruchu, marketingu a produktů cestovního ruchu	1,2
4	Technická pomoc	3,0
4.1	Podpora řídicích, implementačních a kontrolních úkolů řídicího orgánu	2,8
4.2	Podpora zvyšování absorpční kapacity regionu	0,2

Zdroj: Programový dokument ROP Jihozápad

Vývoj realizace ROP Jihozápad v 1. čtvrtletí 2011

Od ledna do března 2011 žadatelé podali na řídicí orgán 153 žádostí o podporu v celkové výši 1 897,6 mil. Kč, což představuje čtvrtletní nárůst o 4,1 %. Řídící orgán vydal za 1. čtvrtletí 2011 celkem 134 Smluv o poskytnutí dotace v hodnotě 2 473,1 mil. Kč. To znamená, že došlo k čtvrtletnímu nárůstu schválených finančních prostředků o 25,4 %. V uplynulém čtvrtletí bylo na účty příjemců proplaceno 100,9 mil. Kč, to znamená nárůst o 1,8 %. Objem certifikovaných výdajů se od ledna do března 2011 nezměnil a zůstává ve výši 660,6 mil. Kč.

Realizace ROP Jihozápad

Od počátku programového období bylo k 6. dubnu 2011 podáno celkem 2 502 žádostí v hodnotě 48,6 mld. Kč (271,2 % z celkové alokace). S příjemci bylo dosud podepsáno 527 Smluv v celkové hodnotě 12,2 mld. Kč (68,1 % z celkové alokace). Ke stejnému datu bylo příjemcům na jejich účty proplaceno 5,6 mld. Kč (31,3 % z celkové alokace) a certifikovány byly výdaje ve výši 660,6 mil. Kč, uvedená hodnota tvoří 3,7 % z celkové alokace.

Podané žádosti

V průběhu měsíce března 2011 se počet podaných žádostí významně zvýšil o 153 žádostí v hodnotě 1 897,6 mil. Kč. Všechny žádosti byly podány žadateli v rámci výzvy č. 13, která byla zaměřena na oblast podpory 1.1, 1.5 a 2.2. Ukončení příjmu žádostí ve výzvě č. 13 bylo stanoveno na 25. března 2011. Nárůst podaných žádostí byl zaregistrován v průběhu měsíce března 2011 u oblasti podpory 1.5 (128 žádostí v hodnotě 1,3 mld. Kč) a 2.2 (25 žádostí v hodnotě 602,7 mil. Kč). Objem požadovaných finančních prostředků k 6. dubnu 2011 převyšuje celkovou alokaci na regionální operační program o 171,2 %.

Projekty s podepsanou Smlouvou o poskytnutí dotace

Ve srovnání s předchozím měsícem (únor 2011) byly podepsány nové Smlouvy s 11 příjemci. Objem schválené dotace za uplynulý měsíc vzrostl o 395,6 mil. Kč, tedy o 3,4 %. Za celý operační program bylo k 6. dubnu 2011 schváleno celkem 527 projektů v hodnotě 12,2 mld. Kč. Jde o částku, která tvoří 68,1 % z celkové alokace operačního programu. V současné době rozdíl mezi celkovou alokací na operační program a výši schválené dotace tvoří v přepočtu 5,7 mld. Kč (31,9 % z celkové alokace operačního programu). Nejedná se však o volně disponibilní prostředky, protože dalších 311 žádostí v hodnotě 8,1 mld. Kč se nachází ve schvalovacím procesu.

Proplacené prostředky příjemcům

Také v objemu proplacených prostředků příjemcům byl zaznamenán meziměsíční nárůst ve výši 95,9 mil. Kč. K 6. dubnu 2011 bylo příjemcům proplaceno celkem 5,6 mld. Kč. Tato hodnota tvoří 31,3 % z celkové alokace na operační program.

K 6. dubnu 2011 bylo **finančně ukončeno** 273 projektů v hodnotě 5,3 mld. Kč (tj. 51,8 % z celkového počtu schválených projektů). Ve srovnání s minulým měsícem došlo k nárůstu finančně ukončených projektů o 11 projektů v hodnotě 274,4 mil. Kč.

Certifikované výdaje předložené Evropské komisi

Certifikované výdaje předložené Evropské komisi dosahují výše 660,6 mil. Kč (3,7 % z celkové alokace). Tato hodnota se nezměnila od prosince roku 2009. Důvodem je pozastavení procesu certifikace ze strany PCO na základě nahlášené nesrovnalosti týkající se hodnocení projektů vybraných výzev. Prostředky uvedené v souhrnných žádostech zaúčtovaných PCO jsou ve výši

5,5 mld. Kč, tj. 30,4 % z celkové alokace na operační program. Tato hodnota se ve srovnání s předchozím měsícem (únor 2011) nezměnila.

Tab. 57 - Údaje o projektech ROP Jihozápad (EU a národní zdroje)

Prioritní osa / Oblast podpory	Podané žádosti		Žádosti vyřazené z administrace		Žádosti ve schvalovacím procesu		Projekty s vydaným Rozhodnutím / podepsanou Smlouvou		Finančně ukončené projekty	
	počet	mil. Kč	počet	mil. Kč	počet	mil. Kč	počet	mil. Kč	počet	mil. Kč
-	a	b	c	d	e	f	g	h	i	j
-	od počátku období		od počátku období		aktuální stav		od počátku období		od počátku období	
1.1	53	4 304,8	2	372,0	13	913,4	38	2 936,7	14	1 031,0
1.2	34	197,1	12	76,6	0	0,0	22	124,2	16	54,1
1.3	7	1 382,4	1	7,8	2	968,1	4	406,5	0	0,0
1.4	2	612,3	0	0,0	1	595,6	1	18,0	1	18,0
1.5	560	5 951,7	350	3 618,6	128	1 294,9	82	1 018,3	53	589,1
1	656	12 448,3	365	4 075,1	144	3 772,1	147	4 503,7	84	1 692,2
2.1	16	655,6	1	129,9	4	99,4	11	425,2	1	129,9
2.2	112	3 627,3	57	2 013,4	25	602,8	30	981,3	18	637,3
2.3	223	3 552,1	181	2 933,5	0	0,0	42	610,8	26	358,6
2.4	334	5 432,8	289	4 496,4	0	0,0	45	934,1	32	512,5
2.5	192	2 932,2	159	2 192,2	2	94,6	31	629,7	18	271,9
2.6	94	3 536,9	64	1 851,2	2	536,5	28	1 058,6	18	670,5
2	971	19 736,9	751	13 616,6	33	1 333,3	187	4 639,7	113	2 580,7
3.1	567	12 425,8	348	7 657,8	130	2 953,9	89	1 746,9	35	765,3
3.2	149	3 100,4	96	2 244,7	0	0,0	53	828,0	21	235,2
3.3	147	534,6	103	350,3	3	26,6	41	154,0	20	62,2
3	863	16 060,7	547	10 252,7	133	2 980,4	183	2 728,9	76	1 062,7
4.1	5	313,0	0	0,0	0	0,0	5	313,0	0	0,0
4.2	7	49,6	1	29,0	1	1,5	5	19,1	0	0,0
4	12	362,6	1	29,0	1	1,5	10	332,1	0	0,0
ROP JZ	2 502	48 608,5	1 664	27 973,4	311	8 087,3	527	12 204,5	273	5 335,6

Poznámka:

- K datu generování jsou u ROP JZ vedeny 5 nedokončené projekty v celkové hodnotě 93,2 mil. Kč.

Zdroj: MSC2007 – 6. 4. 2011

Tab. 58 - Údaje o stavu čerpání finančních prostředků ROP Jihozápad (EU a národní zdroje)

Prioritní osa / Oblast podpory	Celková alokace podpory 2007–2013	Podané žádosti		Projekty s vydaným Rozhodnutím / podepsanou Smlouvou		Proplacené prostředky příjemcům		Prostředky v souhrnných žádostech zaúčtovaných PCO		Certifikované výdaje předložené EK	
		mil. Kč	mil. Kč	%	mil. Kč	%	mil. Kč	%	mil. Kč	%	mil. Kč
-	a	b	b/a	c	c/a	d	d/a	e	e/a	f	f/a
1.1	5 499,7	4 304,8	78,3	2 936,7	53,4	973,4	17,7	973,4	17,7	105,4	1,9
1.2	159,2	197,1	123,8	124,2	78,0	49,3	31,0	49,1	30,8	0,5	0,3
1.3	636,6	1 382,4	217,2	406,5	63,9	0,0	0,0	0,0	0,0	0,0	0,0
1.4	557,0	612,3	109,9	18,0	3,2	17,8	3,2	17,8	3,2	0,0	0,0
1.5	1 123,8	5 951,7	529,6	1 018,3	90,6	568,7	50,6	564,2	50,2	150,0	13,3
1	7 976,2	12 448,3	156,1	4 503,7	56,5	1 609,3	20,2	1 604,5	20,1	255,9	3,2
2.1	1 185,5	655,6	55,3	425,2	35,9	135,4	11,4	132,5	11,2	0,0	0,0
2.2	1 006,3	3 627,3	360,5	981,3	97,5	626,5	62,3	617,2	61,3	76,2	7,6
2.3	605,0	3 552,1	587,1	610,8	100,9	370,9	61,3	337,9	55,8	62,1	10,3
2.4	947,1	5 432,8	573,6	934,1	98,6	497,4	52,5	461,7	48,7	30,3	3,2
2.5	735,7	2 932,2	398,6	629,7	85,6	332,1	45,1	332,1	45,1	45,1	6,1
2.6	1 342,6	3 536,9	263,4	1 058,6	78,9	666,8	49,7	666,8	49,7	21,9	1,6
2	5 822,2	19 736,9	339,0	4 639,7	79,7	2 629,1	45,2	2 548,2	43,8	235,6	4,0
3.1	2 444,7	12 425,8	508,3	1 746,9	71,5	865,3	35,4	863,1	35,3	114,5	4,7
3.2	930,4	3 100,4	333,2	828,0	89,0	314,0	33,7	302,2	32,5	12,0	1,3
3.3	215,2	534,6	248,4	154,0	71,6	70,4	32,7	70,2	32,6	4,4	2,1
3	3 590,2	16 060,7	447,3	2 728,9	76,0	1 249,7	34,8	1 235,4	34,4	131,0	3,6
4.1	495,9	313,0	63,1	313,0	63,1	120,0	24,2	61,8	12,5	36,1	7,3
4.2	40,9	49,6	121,1	19,1	46,6	4,8	11,7	2,1	5,0	2,1	5,0
4	536,8	362,6	67,5	332,1	61,9	124,8	23,2	63,8	11,9	38,2	7,1
ROP JZ	17 925,5	48 608,5	271,2	12 204,5	68,1	5 612,9	31,3	5 452,0	30,4	660,6	3,7

Poznámka:

- Měnový kurz: 1 EUR = 24,53 CZK - měsíční kurz převzatý z MSC2007, „Prostředky v souhrnných žádostech zaúčtovaných PCO“ a „Certifikované výdaje předložené EK“ jsou přepočteny kurzem v době zaúčtování v IS Viola, tj. kurz není shodný s aktuálním měsíčním kurzem.
- V meziměsíčním srovnání je u ROP JZ zaznamenán v oblasti podpory 2.4 ve stavu „Prostředky v souhrnných žádostech zaúčtovaných PCO“ pokles objemu finančních prostředků (o 0,6 mil. Kč). Příčinou byl duplicitní záznam dat v informačním systému, který řídicí orgán v průběhu března 2011 opravil.

Zdroj: MSC2007 – 6. 4. 2011

REGIONÁLNÍ OPERAČNÍ PROGRAM REGIONU SOUDRŽNOSTI STŘEDNÍ ČECHY

Finanční podpora v rámci tohoto ROP je zaměřena na rozvoj regionální dopravní infrastruktury, zvýšení atraktivity regionu a návštěvnosti turistů, zlepšení kvality života ve městech i na venkově prostřednictvím úpravy veřejných prostranství a zkvalitněním veřejných služeb. ROP Střední Čechy je financován z ERDF.

Z územního hlediska jsou intervence ROP Střední Čechy zaměřeny na celý region soudržnosti Střední Čechy.

Úlohu řídicího orgánu zastává Regionální rada regionu soudržnosti Střední Čechy se sídlem v Praze. Podrobnější informace jsou uvedeny na internetových stránkách www.ropstrednicechy.cz.

Tab. 59 - Struktura ROP Střední Čechy

Číslo prioritní osy / oblasti podpory	Název prioritní osy / oblasti podpory	Podíl na celkové alokaci v %
1	Doprava	41,6
1.1	Regionální dopravní infrastruktura	31,2
1.2	Udržitelné formy veřejné dopravy	10,4
2	Cestovní ruch	18,0
2.1	Podnikatelská infrastruktura a služby cestovního ruchu	5,4
2.2	Veřejná infrastruktura a služby cestovního ruchu	10,8
2.3	Propagace a řízení turistických destinací Středočeského kraje	1,8
3	Integrovaný rozvoj území	37,0
3.1	Rozvoj regionálních center	7,4
3.2	Rozvoj měst	18,5
3.3	Rozvoj venkova	11,1
4	Technická pomoc	3,4
4.1	Řízení, kontrola, monitorování a hodnocení programu	1,9
4.2	Informovanost a publicita programu	0,5
4.3	Zvýšení absorpční kapacity	1,0

Zdroj: Programový dokument ROP Střední Čechy

Vývoj realizace ROP Střední Čechy v 1. čtvrtletí 2011

Od ledna do března 2011 žadatelé podali na řídicí orgán 129 žádostí o podporu v celkové výši 2 170,8 mil. Kč, což představuje čtvrtletní nárůst o 9,1 %. Řídicí orgán vydal za 1. čtvrtletí 2011 celkem 41 Smluv o poskytnutí dotace v hodnotě 569,4 mil. Kč. To znamená, že došlo k čtvrtletnímu nárůstu schválených finančních prostředků o 5,9 %. V uplynulém čtvrtletí bylo na účty příjemců proplaceno 418,6 mil. Kč, to znamená nárůst o 9,1 %. Objem certifikovaných výdajů se od ledna do března 2011 nezměnil a zůstává ve výši 2 219,3 mil. Kč.

Realizace ROP Střední Čechy

Od počátku programového období bylo k 6. dubnu 2011 podáno celkem 1 265 žádostí v hodnotě 26,0 mld. Kč (160,4 % z celkové alokace). S příjemci bylo podepsáno 460 Smluv o poskytnutí dotace v celkové hodnotě 10,2 mld. Kč (62,6 % z celkové alokace). Ke stejnému datu bylo příjemcům na jejich účty proplaceno 5,0 mld. Kč (30,9 % z celkové alokace) a certifikovány byly výdaje ve výši 2,2 mld. Kč, hodnota tvoří 13,7 % z celkové alokace.

Podané žádosti

V meziměsíčním srovnání se celkový počet podaných žádostí zvýšil o 105 žádostí v hodnotě 1 578,6 mil. Kč. Konkrétně došlo k nárůstu počtu podaných žádostí v oblasti podpory 1.1 (50 žádostí v hodnotě 581,5 mil. Kč), 1.2 (sedm žádostí v hodnotě 138,8 mil. Kč), 2.3 (devět žádostí v hodnotě 29,3 mil. Kč), 3.1 (jedna žádost v hodnotě 7,9 mil. Kč), 3.2 (11 žádostí ve výši 375,2 mil. Kč) a 3.3 (27 žádostí v hodnotě 445,8 mil. Kč). Celkový objem požadovaných finančních prostředků nyní převyšuje celkovou alokaci o více než 60 %.

Projekty s podepsanou Smlouvou o poskytnutí dotace

Ve srovnání s předchozím měsícem (únor 2011) se zvýšil počet projektů s podepsanou Smlouvou, a to 13 projektů v hodnotě 199,4 mil. Kč. Za celý operační program bylo schváleno 460 projektů a celková suma schválené dotace nyní dosahuje 10,2 mld. Kč. Podíl schválené dotace na celkové alokaci je tedy 62,6 %. V současné době rozdíl mezi celkovou alokací na operační program a výši schválené dotace tvoří v přepočtu 6,1 mld. Kč (37,4 % z celkové alokace operačního programu). Nejedná se však o volně disponibilní prostředky, protože dalších 205 žádostí v hodnotě 4,4 mld. Kč se nachází ve schvalovacím procesu.

Proplacené prostředky příjemcům

Objem proplacených finančních prostředků se v porovnání s minulým měsícem (únor 2011) zvýšil o 399,2 mil. Kč. K 6. dubnu 2011 proplacené prostředky příjemcům dosahují výše 5,0 mld. Kč. Tato částka tvoří 30,9 % z celkové alokace operačního programu.

K 6. dubnu 2011 bylo **finančně ukončeno** 207 projektů v hodnotě 4,2 mld. Kč (tj. 45,0 % z celkového počtu schválených projektů). V meziměsíčním srovnání tak došlo k nárůstu finančně ukončených projektů o 35 projektů v hodnotě 472,7 mil. Kč.

Certifikované výdaje předložené Evropské komisi

Certifikované výdaje předložené Evropské komisi dosahují výše 2,2 mld. Kč (13,7 % z celkové alokace) a tato hodnota se ve srovnání s minulým měsícem (únor 2011) nezměnila. Prostředky uvedené v souhrnných žádostech zaúčtovaných PCO jsou ve výši 4,1 mld. Kč, tj. 25,5 % z celkové alokace na operační program. V porovnání s minulým měsícem tak došlo k mírnému nárůstu prostředků o 14,0 mil. Kč.

Tab. 60 - Údaje o projektech ROP Střední Čechy (EU a národní zdroje)

Prioritní osa / Oblast podpory	Podané žádosti		Žádosti vyřazené z administrace		Žádosti ve schvalovacím procesu		Projekty s vydaným Rozhodnutím / podepsanou Smlouvou		Finančně ukončené projekty	
	počet	mil. Kč	počet	mil. Kč	počet	mil. Kč	počet	mil. Kč	počet	mil. Kč
-	a	b	c	d	e	F	g	h	i	j
-	od počátku období		od počátku období		aktuální stav		od počátku období		od počátku období	
1.1	121	4 056,3	10	521,6	56	850,3	55	2 605,4	30	1 444,9
1.2	55	1 421,6	14	338,0	16	694,2	25	371,8	14	219,2
1	176	5 477,9	24	859,6	72	1 544,4	80	2 977,3	44	1 664,1
2.1	159	3 533,0	110	2 173,3	41	1 133,7	8	223,1	3	111,6
2.2	88	1 914,6	54	928,0	4	114,6	30	841,0	12	366,7
2.3	66	332,6	28	85,7	19	126,4	19	110,8	7	26,3
2	313	5 780,2	192	3 187,1	64	1 374,7	57	1 175,0	22	504,6
3.1	27	1 716,2	4	1 122,3	6	208,1	17	360,5	7	55,7
3.2	236	6 130,9	99	1 943,8	22	634,2	115	3 298,3	49	983,7
3.3	461	6 539,9	281	3 883,0	41	648,3	139	1 963,2	61	771,6
3	724	14 387,0	384	6 949,1	69	1 490,6	271	5 621,9	117	1 811,0
4.1	41	329,9	0	0,0	0	0,0	41	328,7	20	157,6
4.2	7	30,0	0	0,0	0	0,0	7	30,0	3	10,1
4.3	4	44,5	0	0,0	0	0,0	4	44,5	1	20,0
4	52	404,4	0	0,0	0	0,0	52	403,3	24	187,6
ROP SČ	1 265	26 049,6	600	10 995,8	205	4 409,7	460	10 177,5	207	4 167,3

Poznámka:

- K datu generování je u ROP SČ vedeno 5 nedokončených projektů v celkové hodnotě 96,3 mil. Kč.

Zdroj: MSC2007 – 6. 4. 2011

Tab. 61 - Údaje o stavu čerpání finančních prostředků ROP Střední Čechy (EU a národní zdroje)

Prioritní osa / Oblast podpory	Celková alokace podpory 2007–2013	Podané žádosti		Projekty s vydaným Rozhodnutím / podepsanou Smlouvou		Proplacené prostředky příjemcům		Prostředky v souhrnných žádostech zaúčtovaných PCO		Certifikované výdaje předložené EK	
		mil. Kč	mil. Kč	%	mil. Kč	%	mil. Kč	%	mil. Kč	%	mil. Kč
-	a	b	b/a	c	c/a	D	d/a	e	e/a	f	f/a
1.1	4 566,8	4 056,3	88,8	2 605,4	57,1	1 312,8	28,7	1 304,9	28,6	857,2	18,8
1.2	1 683,7	1 421,6	84,4	371,8	22,1	247,5	14,7	204,5	12,1	137,4	8,2
1	6 250,5	5 477,9	87,6	2 977,3	47,6	1 560,3	25,0	1 509,5	24,1	994,6	15,9
2.1	721,8	3 533,0	489,4	223,1	30,9	149,3	20,7	143,5	19,9	73,0	10,1
2.2	1 451,5	1 914,6	131,9	841,0	57,9	599,6	41,3	516,9	35,6	331,3	22,8
2.3	239,9	332,6	138,6	110,8	46,2	39,7	16,5	32,7	13,6	20,4	8,5
2	2 413,3	5 780,2	239,5	1 175,0	48,7	788,6	32,7	693,0	28,7	424,7	17,6
3.1	1 193,9	1 716,2	143,7	360,5	30,2	52,7	4,4	25,2	2,1	0,7	0,1
3.2	3 392,6	6 130,9	180,7	3 298,3	97,2	1 313,7	38,7	1 012,2	29,8	422,8	12,5
3.3	2 445,0	6 539,9	267,5	1 963,2	80,3	1 020,8	41,8	856,8	35,0	339,3	13,9
3	7 031,4	14 387,0	204,6	5 621,9	80,0	2 387,2	34,0	1 894,2	26,9	762,9	10,8
4.1	443,5	329,9	74,4	328,7	74,1	240,9	54,3	43,2	9,7	35,6	8,0
4.2	54,9	30,0	54,6	30,0	54,6	12,0	21,9	1,6	2,8	1,6	2,8
4.3	51,5	44,5	86,4	44,5	86,4	31,7	61,5	6,5	12,5	0,0	0,0
4	550,0	404,4	73,5	403,3	73,3	284,6	51,7	51,2	9,3	37,2	6,8
ROP SČ	16 245,3	26 049,6	160,4	10 177,5	62,6	5 020,7	30,9	4 147,9	25,5	2 219,3	13,7

Poznámka:

- Měnový kurz: 1 EUR = 24,53 CZK - měsíční kurz převzatý z MSC2007, „Prostředky v souhrnných žádostech zaúčtovaných PCO“ a „Certifikované výdaje předložené EK“ jsou přepočteny kurzem v době zaúčtování v IS Viola, tj. kurz není shodný s aktuálním měsíčním kurzem.

Zdroj: MSC2007 – 6. 4. 2011

7.C STAV OPERAČNÍCH PROGRAMŮ CÍLE 2

OPERAČNÍ PROGRAM PRAHA–KONKURENCESCHOPNOST

Tento operační program podporuje rozvoj dopravy hlavního města Prahy, zlepšení kvality životního prostředí Prahy, rozvinutí inovačního potenciálu hlavního města a celkové zatraktivnění městského prostředí. OP Praha - Konkurenceschopnost je financován z ERDF. Z územního hlediska jsou intervence OP Praha - Konkurenceschopnost zaměřeny na území hlavního města Prahy.

Úlohu řídicího orgánu vykonává Magistrát hlavního města Prahy. Podrobnější informace k tomuto operačnímu programu jsou uvedeny na www.prahafondy.eu/oppk.

Tab. 62 - Struktura OP Praha–Konkurenceschopnost

Číslo prioritní osy / oblasti podpory	Název prioritní osy / oblasti podpory	Podíl na celkové alokaci v %
1	Dopravní dostupnost a rozvoj ICT	37,2
1.1	Podpora ekologicky příznivé povrchové veřejné dopravy	33,5
1.2	Rozvoj a dostupnost ICT služeb	3,7
2	Životní prostředí	25,0
2.1	Revitalizace a ochrana území	21,7
2.2	Úsporné a udržitelné využívání energií a přírodních zdrojů	3,3
3	Inovace a podnikání	35,0
3.1	Rozvoj inovačního prostředí a partnerství mezi základnou výzkumu a vývoje a praxí	22,7
3.2	Podpora příznivého podnikatelského prostředí	4,3
3.3	Rozvoj malých a středních podniků	8,0
4	Technická pomoc	2,8
4.1	Technická pomoc	2,8

Zdroj: Programový dokument OP PK

Vývoj realizace OP Praha–Konkurenceschopnost v 1. čtvrtletí 2011

Od ledna do března 2011 se počet podaných žádostí na řídicí orgán nezměnil. Řídicí orgán vydal za 1. čtvrtletí 2011 celkem 2 Smlouvy o poskytnutí dotace v hodnotě 17,5 mil. Kč. To znamená, že došlo k čtvrtletnímu nárůstu schválených finančních prostředků o 0,3 %. V uplynulém čtvrtletí bylo na účty příjemců proplaceno 253,6 mil. Kč, to znamená nárůst o 9,9 %. Objem certifikovaných výdajů se od ledna do března 2011 zvýšil o 1,4 mil. Kč, tj. o 0,1%.

Realizace OP Praha–Konkurenceschopnost

V OP Praha–Konkurenceschopnost bylo k 6. dubnu 2011 podáno 633 žádostí v celkové hodnotě 12,9 mld. Kč, což představuje 189,8 % z alokace na program. Řídící orgán podepsal 203 Smluv o poskytnutí dotace ve výši 5,8 mld. Kč (85,2 % z alokace na program na období 2007–2013). Prostředky proplacené na účty příjemců dosahují 2,8 mld. Kč, což činí 41,5 % z alokace na programové období 2007–2013. Objem certifikovaných výdajů dosahuje 1,0 mld. Kč, to představuje 14,7 % z alokace na operační program na období 2007–2013.

Podané žádosti

Počet podaných žádostí se v březnu 2011 nezměnil. Celkový objem finančních prostředků v podaných žádostech k 6. dubnu 2011 o 89,5 % převyšuje alokaci na období 2007–2013. Z tohoto údaje vyplývá vysoký zájem žadatelů o dotace z OP Praha–Konkurenceschopnost.

Projekty s podepsanou Smlouvou o poskytnutí dotace

Počet projektů s podepsanou Smlouvou o poskytnutí dotace se v meziměsíčním srovnání nezměnil. Od počátku programového období k 6. dubnu 2011 řídící orgán podepsal s příjemci 203 Smluv o poskytnutí dotace v hodnotě 5,8 mld. Kč, to představuje 85,2 % z alokace na operační program na období 2007–2013.

Proplacené prostředky příjemcům

Ve sledovaném období (březen 2011) byly proplaceny finanční prostředky na účty příjemců ve výši 1,0 mil. Kč. Od počátku programového období k 6. dubnu 2011 byly proplaceny prostředky příjemcům ve výši 2,8 mld. Kč, to představuje 41,5 % z alokace na operační program na období 2007–2013.

V březnu 2011 nebyly finančně ukončeny žádné projekty. Od počátku programového období bylo k 6. dubnu 2011 finančně ukončen 82 projektů v hodnotě 1,7 mld. Kč (tj. 29 % z celkového počtu projektů s podepsanou Smlouvou).

Certifikované výdaje předložené Evropské komisi

Objem certifikovaných výdajů předložených Evropské komisi se ve sledovaném období (březen 2011) nezměnil. K 6. dubnu 2011 certifikované výdaje předložené Evropské komisi představují 14,7 % z alokace na program na období 2007–2013 (tj. 1,0 mld. Kč). Prostředky v souhrnných žádostech zaúčtovaných PCO k 6. dubnu 2011 dosahují 1,2 mld. Kč, tj. 17,7 % z alokace OP Praha–Konkurenceschopnost.

Tab. 63 - Údaje o projektech OP Praha–Konkurenceschopnost (EU a národní zdroje)

Prioritní osa / Oblast podpory	Podané žádosti		Žádosti vyřazené z administrace		Žádosti ve schvalovacím procesu		Projekty s vydaným Rozhodnutím / podepsanou Smlouvou		Finančně ukončené projekty	
	počet	mil. Kč	počet	mil. Kč	počet	mil. Kč	počet	mil. Kč	počet	mil. Kč
-	a	b	c	d	e	f	g	h	i	j
-	od počátku období		od počátku období		aktuální stav		od počátku období		od počátku období	
1.1	14	2 460,9	4	59,7	0	0,0	10	1 971,9	5	858,5
1.2	31	327,1	24	235,3	0	0,0	7	79,7	1	0,7
1	45	2 787,9	28	295,1	0	0,0	17	2 051,7	6	859,2
2.1	82	2 779,4	48	1 193,9	6	285,3	28	1 208,5	9	291,9
2.2	21	432,2	9	131,2	0	0,0	12	295,9	4	85,2
2	103	3 211,6	57	1 325,1	6	285,3	40	1 504,4	13	377,1
3.1	111	4 937,2	78	3 344,6	0	0,0	33	1 474,3	7	189,4
3.2	22	205,7	17	135,5	0	0,0	5	62,9	4	54,0
3.3	350	1 557,5	244	1 031,0	0	0,0	106	498,4	52	210,8
3	483	6 700,4	339	4 511,1	0	0,0	144	2 035,6	63	454,2
4.1	2	218,6	0	0,0	0	0,0	2	218,6	0	0,0
4	2	218,6	0	0,0	0	0,0	2	218,6	0	0,0
OP PK	633	12 918,5	424	6 131,3	6	285,3	203	5 810,3	82	1 690,6

Poznámka:

- K datu generování je u OP PK evidováno 7 nedokončených projektů v celkové hodnotě 107,2 mil. Kč.

Zdroj: MSC2007 – 6. 4. 2011

Tab. 64 - Údaje o stavu čerpání finančních prostředků OP Praha–Konkurenceschopnost (EU a národní zdroje)

Prioritní osa / Oblast podpory	Celková alokace podpory 2007–2013	Podané žádosti		Projekty s vydaným Rozhodnutím / podepsanou Smlouvou		Proplacené prostředky příjemcům		Prostředky v souhrnných žádostech zaúčtovaných PCO		Certifikované výdaje předložené EK	
		mil. Kč	mil. Kč	%	mil. Kč	%	mil. Kč	%	mil. Kč	%	mil. Kč
-	a	b	b/a	c	c/a	d	d/a	e	e/a	f	f/a
1.1	2 301,0	2 460,9	106,9	1 971,9	85,7	919,4	40,0	758,6	33,0	737,9	32,1
1.2	252,1	327,1	129,7	79,7	31,6	33,4	13,2	0,0	0,0	0,0	0,0
1	2 553,1	2 787,9	109,2	2 051,7	80,4	952,7	37,3	758,6	29,7	737,9	28,9
2.1	1 475,7	2 779,4	188,3	1 208,5	81,9	1 050,0	71,2	215,8	14,6	215,8	14,6
2.2	223,7	432,2	193,2	295,9	132,3	192,2	85,9	0,0	0,0	0,0	0,0
2	1 699,4	3 211,6	189,0	1 504,4	88,5	1 242,2	73,1	215,8	12,7	215,8	12,7
3.1	1 539,1	4 937,2	320,8	1 474,3	95,8	262,9	17,1	158,2	10,3	3,4	0,2
3.2	291,8	205,7	70,5	62,9	21,6	60,4	20,7	32,2	11,0	11,3	3,9
3.3	543,3	1 557,5	286,7	498,4	91,7	171,5	31,6	39,2	7,2	36,8	6,8
3	2 374,2	6 700,4	282,2	2 035,6	85,7	494,8	20,8	229,6	9,7	51,4	2,2
4.1	190,7	218,6	114,6	218,6	114,6	138,0	72,3	0,0	0,0	0,0	0,0
4	190,7	218,6	114,6	218,6	114,6	138,0	72,3	0,0	0,0	0,0	0,0
OP PK	6 817,5	12 918,5	189,5	5 810,3	85,2	2 827,7	41,5	1 203,9	17,7	1 005,1	14,7

Poznámka:

- Měnový kurz: 1 EUR = 24,53 CZK - měsíční kurz převzatý z MSC2007, „Prostředky v souhrnných žádostech zaúčtovaných PCO“ a „Certifikované výdaje předložené EK“ jsou přepočteny kurzem v době zaúčtování v IS Viola, tj. kurz není shodný s aktuálním měsíčním kurzem.

Zdroj: MSC2007 – 6. 4. 2011

OPERAČNÍ PROGRAM PRAHA–ADAPTABILITA

Druhý pražský operační program je zaměřen na podporu zaměstnanosti v Praze. Smyslem OP Praha - Adaptabilita je motivace zaměstnavatelů ke zvyšování nabídky pracovních míst, k umožnění přístupu znevýhodněných osob na trh práce a ke zlepšování profesních dovedností stávajících zaměstnanců. Dále je tento operační program určen na prevenci nezaměstnanosti a k podpoře celoživotního odborného vzdělávání. OP Praha - Adaptabilita je financován z ESF. Z územního hlediska jsou intervence OP Praha - Adaptabilita zaměřeny na území hlavního města Prahy.

Úlohu řídicího orgánu zastává Magistrát hlavního města Prahy. Podrobnější informace jsou uvedeny na www.prahafondy.eu/oppa.

Tab. 65 - Struktura OP Praha–Adaptabilita

Číslo prioritní osy / oblasti podpory	Název prioritní osy / oblasti podpory	Podíl na celkové alokaci v %
1	Podpora rozvoje znalostní ekonomiky	38,2
1.1	Podpora rozvoje znalostní ekonomiky	38,2
2	Podpora vstupu na trh práce	29,2
2.1	Podpora vstupu na trh práce	29,2
3	Modernizace počátečního vzdělávání	29,2
3.1	Modernizace počátečního vzdělávání	29,2
4	Technická pomoc	3,5
4.1	Technická pomoc	3,5

Zdroj: Programový dokument OP PA

Vývoj realizace OP Praha–Adaptabilita v 1. čtvrtletí 2011

Od ledna do března 2011 se počet podaných žádostí na řídicí orgán nezměnil. Řídicí orgán vydal za 1. čtvrtletí 2011 celkem 4 Smlouvy o poskytnutí dotace v hodnotě 14,6 mil. Kč. To znamená, že došlo k čtvrtletnímu nárůstu schválených finančních prostředků o 0,6 %. V uplynulém čtvrtletí bylo na účty příjemců proplaceno 149,3 mil. Kč, to znamená nárůst o 11,0 %. Objem certifikovaných výdajů se od ledna do března 2011 zvýšil o 178,1 mil. Kč, tj. o 42,3 %.

Realizace OP Praha–Adaptabilita

V operačním programu Praha–Adaptabilita bylo k 6. dubnu 2011 podáno 2 334 žádostí v celkové hodnotě 12,4 mld. Kč, to představuje 393,5 % z celkové alokace na program. Řídící orgán podepsal 486 Smluv o poskytnutí dotace ve výši 2,5 mld. Kč (78,8 % z alokace na program na období 2007–2013). Proplacené prostředky na účty příjemců dosahují 1,5 mld. Kč, což činí 47,9 % z alokace na programové období 2007–2013. Objem certifikovaných výdajů dosahuje 598,7 mil. Kč, což je 19,0 % z alokace na operační program na období 2007–2013.

Podané žádosti

Počet podaných žádostí se v březnu 2011 nezměnil, od počátku programového období k 6. dubnu 2011 bylo podáno 2 334 žádostí. Celkový objem finančních prostředků v podaných žádostech dosahuje téměř čtyřnásobku alokace na období 2007–2013. V porovnání s ostatními operačními programy je v OP Praha-Adaptabilita registrován nejvyšší převis podaných žádostí nad vlastní alokací na operační program.

Projekty s podepsanou Smlouvou o poskytnutí dotace

Ve sledovaném období byla podepsána 1 Smlouva o poskytnutí dotace v hodnotě 3,6 mil. Kč. Smlouvu řídící orgán podepsal s příjemcem v oblasti podpory 1.1, která je zaměřena na rozvoj znalostní ekonomiky. Od počátku programového období k 6. dubnu 2011 řídící orgán podepsal s příjemci 486 Smluv o poskytnutí dotace v hodnotě 2,5 mld. Kč, to představuje 78,8 % z alokace na operační program na období 2007–2013.

Proplacené prostředky příjemcům

V březnu 2011 byly vyplaceny finanční prostředky na účty příjemců ve výši 71,5 mil. Kč. Od počátku programového období k 6. dubnu 2011 bylo na účty příjemců převedeno 1,5 mld. Kč, to představuje 47,9 % z alokace na operační program na období 2007–2013. Finanční prostředky jsou příjemcům vypláceny zejména na základě zálohových plateb a etapových žádostí o platbu.

V meziměsíčním srovnání bylo **finančně ukončeno** 9 projektů v hodnotě 33,1 mil. Kč. Od počátku programového období bylo k 6. dubnu 2011 finančně ukončeno 27 projektů o finančním objemu 78,0 mil. Kč (tj. 3,1 % z celkového počtu projektů s podepsanou Smlouvou).

Certifikované výdaje předložené Evropské komisi

Objem certifikovaných výdajů předložených Evropské komisi ve sledovaném období vzrostl o 178,1 mil. Kč. K 6. dubnu 2011 tvoří objem certifikovaných výdajů 19,0 % z alokace na operační program, tj. 598,7 mil. Kč. Prostředky v souhrnných žádostech zaúčtovaných PCO k 6. dubnu 2011 dosahují 648,8 mil. Kč, tj. 20,6 % z alokace OP Praha-Adaptabilita.

Tab. 66 - Údaje o projektech OP Praha-Adaptabilita (EU a národní zdroje)

Prioritní osa / Oblast podpory	Podané žádosti		Žádosti vyřazené z administrace		Žádosti ve schvalovacím procesu		Projekty s vydaným Rozhodnutím / podepsanou Smlouvou		Finančně ukončené projekty	
	počet	mil. Kč	počet	mil. Kč	počet	mil. Kč	počet	mil. Kč	počet	mil. Kč
-	a	b	c	d	e	f	g	h	i	j
-	od počátku období		od počátku období		aktuální stav		od počátku období		od počátku období	
1.1	1 204	5 468,4	932	4 288,5	2	12,6	270	960,2	23	63,2
1	1 204	5 468,4	932	4 288,5	2	12,6	270	960,2	23	63,2
2.1	494	3 370,7	425	2 610,3	0	0,0	69	691,8	0	0,0
2	494	3 370,7	425	2 610,3	0	0,0	69	691,8	0	0,0
3.1	634	3 424,3	489	2 635,2	0	0,0	145	705,2	4	14,8
3	634	3 424,3	489	2 635,2	0	0,0	145	705,2	4	14,8
4.1	2	123,5	0	0,0	0	0,0	2	123,5	0	0,0
4	2	123,5	0	0,0	0	0,0	2	123,5	0	0,0
OP PA	2 334	12 387,0	1 846	9 534,0	2	12,6	486	2 480,7	27	78,0

Poznámka:

- K datu generování jsou v OP PA vedeny 4 nedokončené projekty v celkové hodnotě 6,3 mil. Kč.

- V meziměsíčním srovnání je u OP PA v oblasti podpory 1.1 ve stavu „Žádosti vyřazené z administrace“ registrován úbytek počtu a objemu finančních prostředků. Jeden náhradní projekt v hodnotě 5,0 mil. Kč byl doporučen / schválen k financování ze SF / FS a národních zdrojů.

Zdroj: MSC2007 – 6. 4. 2011

Tab. 67 - Údaje o stavu čerpání finančních prostředků OP Praha-Adaptabilita (EU a národní zdroje)

Prioritní osa / Oblast podpory	Celková alokace podpory 2007–2013	Podané žádosti		Projekty s vydaným Rozhodnutím / podepsanou Smlouvou		Proplacené prostředky příjemcům		Prostředky v souhrnných žádostech zaúčtovaných PCO		Certifikované výdaje předložené EK	
		mil. Kč	mil. Kč	%	mil. Kč	%	mil. Kč	%	mil. Kč	%	mil. Kč
-	a	b	b/a	c	c/a	d	d/a	e	e/a	f	f/a
1.1	1 204,1	5 468,4	454,2	960,2	79,7	620,4	51,5	287,7	23,9	265,3	22,0
1	1 204,1	5 468,4	454,2	960,2	79,7	620,4	51,5	287,7	23,9	265,3	22,0
2.1	916,6	3 370,7	367,8	691,8	75,5	385,5	42,1	140,7	15,4	130,9	14,3
2	916,6	3 370,7	367,8	691,8	75,5	385,5	42,1	140,7	15,4	130,9	14,3
3.1	917,9	3 424,3	373,0	705,2	76,8	440,8	48,0	189,1	20,6	171,4	18,7
3	917,9	3 424,3	373,0	705,2	76,8	440,8	48,0	189,1	20,6	171,4	18,7
4.1	109,1	123,5	113,2	123,5	113,2	61,3	56,2	31,2	28,6	31,2	28,6
4	109,1	123,5	113,2	123,5	113,2	61,3	56,2	31,2	28,6	31,2	28,6
OP PA	3 147,6	12 387,0	393,5	2 480,7	78,8	1 507,9	47,9	648,8	20,6	598,7	19,0

Poznámka:

- Měnový kurz: 1 EUR = 24,53 CZK - měsíční kurz převzatý z MSC2007, „Prostředky v souhrnných žádostech zaúčtovaných PCO“ a „Certifikované výdaje předložené EK“ jsou přepočteny kurzem v době zaúčtování v IS Viola, tj. kurz není shodný s aktuálním měsíčním kurzem.

Zdroj: MSC2007 – 6. 4. 2011

7.D STAV OPERAČNÍCH PROGRAMŮ PŘESHraniČNÍ SPOLUPRÁCE CÍLE 3 K 31. BŘEZNU 2011

Prostředky alokované na cíl 3 jsou zaměřeny na tři základní oblasti, kterými jsou přeshraniční spolupráce, nadnárodní spolupráce a meziregionální spolupráce. Největší důraz je kladen na OP Přeshraniční spolupráce, čemuž také odpovídá největší podíl prostředků z celkové alokace prostředků na tento cíl. Právě těmito programům, které jsou zaměřeny na rozvoj příhraničních regionů úrovně NUTS III po obou stranách hranice, se věnuje tato kapitola.

Česká republika se účastní následujících OP Přeshraniční spolupráce:

- OP Přeshraniční spolupráce ČR–Polsko,
- OP Přeshraniční spolupráce Slovensko–ČR,
- OP Přeshraniční spolupráce Rakousko–ČR,
- OP Přeshraniční spolupráce Svobodný stát Sasko– ČR,
- OP Přeshraniční spolupráce Svobodný stát Bavorsko–ČR.

V případě OP Přeshraniční spolupráce ČR–Polsko je řídicím orgánem česká strana, konkrétně Ministerstvo pro místní rozvoj ČR. U ostatních OP má řídicí orgán (ale i Platební a certifikační orgán a Auditní orgán) sídlo v sousedním partnerském státě. V těchto programech ČR plní roli Národního orgánu, která spočívá zejména v koordinaci realizace OP na příslušném pohraničním území v ČR.

Realizace OP Přeshraniční spolupráce má určitá významná specifika, která vyplývají z účasti více členských států, jako je potřeba vypořádat se s odlišnou legislativou těchto států, se strukturou veřejné správy i zvyklostmi jejího fungování a dalšími národními odlišnostmi. Z tohoto důvodu je implementace těchto OP složitější, což se projevuje zejména ve schvalování příslušné dokumentace, v počáteční fázi realizace OP a také v pomalejším náběhu finančních ukazatelů.

Každý OP Přeshraniční spolupráce je považován orgány EK za jediný celek, přestože se na jeho realizaci podílí dvě země. Toto platí analogicky také pro úroveň jednotlivých projektů, které realizují partneři, každý z jiného státu. Celkovou odpovědnost za realizaci projektu nese jen jeden z nich, tzv. Vedoucí partner. Z tohoto důvodu není pro potřeby monitorovacích zpráv možné odlišit informace o českých a zahraničních projektových partnerech, což následně znemožňuje sumarizovat nebo porovnávat data za tyto OP s ostatními tematickými nebo regionálními OP v České republice.

Na základě uvedených informací je struktura dat o stavu OP téměř shodná s tematickými a regionálními programy pouze u OP Přeshraniční spolupráce ČR–Polsko. U ostatních OP Přeshraniční spolupráce jsou informace poskytovány zahraničními Řídicími orgány a Společnými technickými sekretariáty pouze ve zjednodušené formě.

Data za OP Přeshraniční spolupráce jsou aktualizována každé tři měsíce. Vybrané údaje potřebné pro monitorování z úrovně NOK-MMR jsou za OP Přeshraniční spolupráce ČR–Polsko poskytovány měsíčně.

POUŽITÉ POJMY V OP PŘESHRAŇIČNÍ SPOLUPRÁCE

Výše zmíněná specifičnost OP Přeshraňiční spolupráce se odráží jak v nastavení implementační struktury programů, tak v jednotlivých administrativních krocích. Z toho důvodu je nezbytné blíže objasnit, jaké údaje se za používanou terminologií skrývají, protože ne vždy lze některé používané pojmy interpretovat shodně jako u OP cíle 1 a 2.

Celková alokace podpory 2007–2013

Objem finančních prostředků ze strukturálních fondů, resp. ERDF, alokovaný pro obě partnerské země participující v OP Přeshraňiční spolupráce na programové období 2007–2013 .

Podané žádosti

Žádosti o podporu, které předkládají Vedoucí partneri subjektům oprávněným k přijímání žádostí.

Zamítnuté / stažené projekty / Žádosti vyřazené z administrace (v případě OP PS ČR–Polsko)

Projekty, které nesplnily podmínky přijatelnosti, po výzvě k doplnění nebyly uznány jako způsobilé pro registraci nebo byly zamítnuty Monitorovacím výborem, příp. od jejich realizace odstoupil jejich předkladatel.

Projednávané / pozastavené projekty/ Žádosti ve schvalovacím procesu (v případě OP PS ČR–Polsko)

Zaevidované žádosti, mimo projektů s Rozhodnutím / Smlouvou. Do této skupiny jsou zahrnuty projektové žádosti, u kterých ještě neproběhla nebo probíhá kontrola přijatelnosti a hodnocení, příp. jsou pozastaveny.

Schválené projekty / Projekty s Rozhodnutím / Smlouvou (v případě OP PS ČR–Polsko)

U OP Přeshraňiční spolupráce ČR–Polsko se jedná o projekty, které byly schváleny Monitorovacím výborem a mají vydáno Rozhodnutí / podepsanou Smlouvu mezi Řídícím orgánem a Vedoucím partnerem. U ostatních OP Přeshraňiční spolupráce jsou Smlouvy s Vedoucími partnery uzavírány s Řídícími orgány v zahraničí, z tohoto důvodu jsou v tomto dokumentu uváděny počty projektů schválených Monitorovacím výborem.

Finančně ukončené projekty

Projekty, u kterých již byly proplaceny finanční prostředky připadající na poslední žádost o platbu a u kterých proběhla kontrola vynaložených výdajů.

Předložené žádosti o platbu

Žádosti o platbu za celý projekt (tj. obsahují i prostředky ostatních projektových partnerů), které předložili Vedoucí partneři na příslušný subjekt. Tento údaj je oproti OP cíle 1 a 2 výrazně odlišný. Zatímco v případě OP cíle 1 a 2 se jedná o výdaje, které příjemci předkládají ke kontrole, u OP Přeshraniční spolupráce představují již zkontrolované výdaje zahrnuté do žádosti o platbu. V tomto údaji se tedy projevuje zpoždění, které je dáno časem nezbytným pro kontrolu výdajů jednotlivých partnerů na národní úrovni a následnou přípravu žádosti o platbu Vedoucím partnerem.

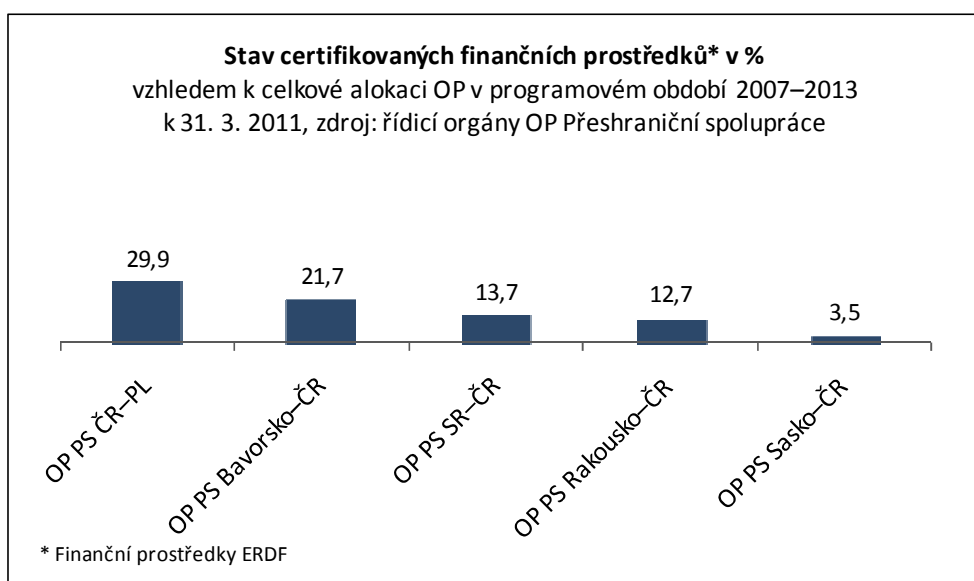
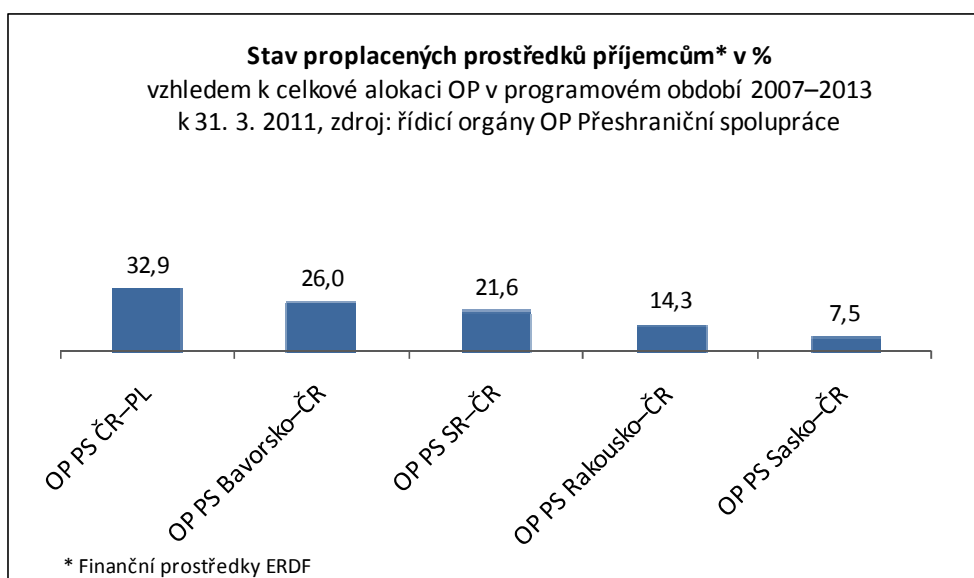
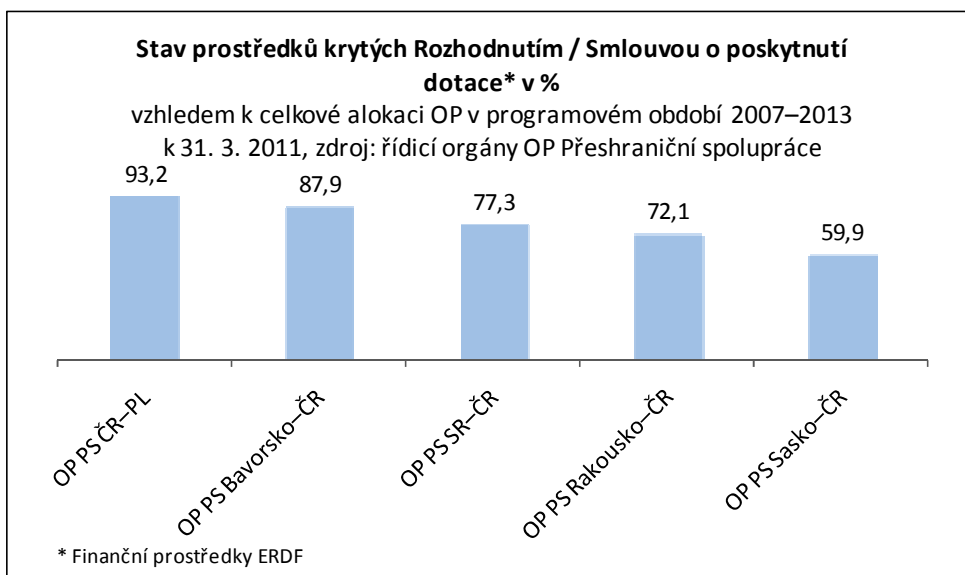
Proplacené prostředky příjemcům

Finanční prostředky vyplacené z účtu PCO na účet Vedoucího partnera na základě zkontrolované žádosti o platbu. U OP Přeshraniční spolupráce se oproti OP cíle 1 a 2 projevuje určité zpoždění. Na rozdíl od OP cíle 1 a 2 finanční útvar nerealizuje platbu Vedoucímu partnerovi ihned po schválení žádosti o platbu, ale žádost zaúčtuje v IS Viola a následně zpracuje souhrnnou žádost o platbu, kterou zašle na PCO. Po ukončení kontroly na PCO jsou prostředky ERDF zaslány na účet finančního útvaru, který je poté vyplácí Vedoucímu partnerovi.

Certifikované výdaje předložené EK

Výdaje, u kterých proběhla certifikace a byly PCO zahrnuty do žádosti o průběžnou platbu do EK.

STRUČNÝ PŘEHLED ČERPÁNÍ OP PŘESHraniČNÍ SPOLUPRÁCE



OPERAČNÍ PROGRAM PŘESHraniČNÍ SPOLUPRÁCE ČR–POLSKO

OP Přeshraniční spolupráce ČR–Polsko se zaměřuje na zlepšení dopravní dostupnosti přeshraničního regionu, ochranu životního prostředí, podporu hospodářské spolupráce, podporu rozvoje přeshraniční infrastruktury i služeb cestovního ruchu, podporu vzdělávání, kulturních a společenských aktivit, spolupráci územních samospráv a dalších subjektů na obou stranách hranice. OP Přeshraniční spolupráce ČR–Polsko je financován z ERDF.

Z územního hlediska jsou intervence OP Přeshraniční spolupráce ČR–Polsko zaměřeny na české a polské příhraniční regiony NUTS III, kterými jsou: Liberecký kraj, Královéhradecký kraj, Pardubický kraj, Olomoucký kraj, Moravskoslezský kraj a polské podregiony - Jeleniogórský, Walbrzyský, Opolský, Nyský, Rybnický, Bielský, částečně Tyský a Wrocławský.

Řídícím orgánem OP je Ministerstvo pro místní rozvoj ČR (Odbor evropské územní spolupráce), Ministerstvo regionálního rozvoje PR plní funkci Národního orgánu. Činnost Společného technického sekretariátu zajišťuje Centrum pro regionální rozvoj ČR, pobočka Olomouc. Podrobnější informace jsou uvedeny na internetových stránkách www.cz-pl.eu.

Tab. 68 - Struktura OP Přeshraniční spolupráce ČR–Polsko

Číslo prioritní osy / oblasti podpory	Název prioritní osy / oblasti podpory	Podíl na celkové alokaci v %
1	Posilování dostupnosti, ochrana životního prostředí a prevence rizik	37,2
1.1	Posilování dopravní dostupnosti	23,3
1.2	Ochrana životního prostředí	8,0
1.3	Prevence rizik	5,9
2	Zlepšení podmínek pro rozvoj podnikatelského prostředí a cestovního ruchu	31,7
2.1	Rozvoj podnikatelského prostředí	2,5
2.2	Podpora rozvoje cestovního ruchu	27,0
2.3	Podpora spolupráce v oblasti vzdělávání	2,2
3	Podpora spolupráce místních společenství	25,1
3.1	Územní spolupráce veřejných institucí	1,6
3.2	Podpora společenských a kulturních akcí	3,5
3.3	Fond mikroprojektů	20,0
4	Technická pomoc	6,0
4.1	Technická pomoc	6,0

Zdroj: Operační program Přeshraniční spolupráce Česká republika–Polská republika 2007–2013

Tab. 69 - Údaje o projektech OP Přeshraniční spolupráce ČR–Polsko (zdroje EU)

Prioritní osa / Oblast podpory	Podané žádosti		Žádosti vyřazené z administrace		Žádosti ve schvalovacím procesu		Projekty s Rozhodnutím / Smlouvou		Finančně ukončené projekty	
	počet	EUR	počet	EUR	počet	EUR	počet	EUR	počet	EUR
-	a	b	c	d	e	f	g	h	i	j
-	od počátku období		od počátku období		aktuální stav		od počátku období		od počátku období	
1.1	56	98 183 671,91	34	45 347 496,77	0	0,00	14	38 076 630,98	8	14 657 267,52
1.2	22	22 974 599,31	11	7 702 056,51	0	0,00	10	14 636 233,14	1	606 120,00
1.3	62	51 338 630,49	49	37 942 835,44	1	815 075,17	8	10 224 334,76	4	2 301 577,27
1	140	172 496 901,71	94	90 992 388,72	1	815 075,17	32	62 937 198,88	13	17 564 964,79
2.1	15	14 901 625,67	10	12 501 722,64	0	0,00	5	2 314 578,08	0	0,00
2.2	138	106 033 466,82	71	46 039 907,62	1	479 763,22	52	51 973 282,27	14	7 134 640,87
2.3	22	7 415 290,02	12	5 272 315,05	0	0,00	10	2 139 912,44	0	0,00
2	175	128 350 382,51	93	63 813 945,31	1	479 763,22	67	56 427 772,79	14	7 134 640,87
3.1	30	13 126 344,87	18	10 244 142,99	0	0,00	11	2 657 858,62	1	158 634,05
3.2	53	21 111 889,68	32	14 333 813,43	0	0,00	16	5 931 682,19	5	762 555,28
3.3	6	43 891 869,00	0	0,00	0	0,00	6	43 891 869,00	0	0,00
3	89	78 130 103,55	50	24 577 956,42	0	0,00	33	52 481 409,81	6	921 189,33
4.1	44	7 350 084,61	0	0,00	0	0,00	26	6 669 288,95	15	446 240,29
4	44	7 350 084,61	0	0,00	0	0,00	26	6 669 288,95	15	446 240,29
OP PS ČR–PR	448	386 327 472,38	237	179 384 290,45	2	1 294 838,39	158	178 515 670,43	48	26 067 035,28

Zdroj: ŘO OP PS ČR–Polsko – 31. 3. 2011

Tab. 70 - Údaje o stavu čerpání finančních prostředků OP Přeshraniční spolupráce ČR–Polsko (zdroje EU)

Prioritní osa / Oblast podpory	Celková alokace podpory 2007–2013	Podané žádosti		Projekty s Rozhodnutím / Smlouvou		Předložené žádosti o platbu		Proplacené prostředky příjemcům		Certifikované výdaje předložené EK	
		EUR	EUR	%	EUR	%	EUR	%	EUR	%	EUR
-	a	b	b/a	c	c/a	d	d/a	e	e/a	f	f/a
1.1	51 097 276,00	98 183 671,91	192,15	52 733 898,50	103,20	31 647 231,68	61,94	26 803 150,77	52,5	22 602 489,63	44,2
1.2	17 556 747,00	22 974 599,31	130,86	15 242 353,14	86,82	6 009 371,00	34,23	5 330 488,26	30,4	5 143 890,42	29,3
1.3	12 972 967,00	51 338 630,49	395,74	12 525 912,03	96,55	5 868 895,36	45,24	5 191 753,86	40,0	5 191 753,86	40,0
1	81 626 990,00	172 496 901,71	211,32	80 502 163,67	98,62	43 525 498,04	53,32	37 325 392,89	45,7	32 938 133,91	40,4
2.1	5 572 968,00	14 901 625,67	267,39	2 314 578,08	41,53	505 885,84	9,08	461 400,13	8,3	360 692,18	6,5
2.2	59 254 023,00	106 033 466,82	178,95	59 107 923,14	99,75	23 899 344,51	40,33	20 028 265,26	33,8	18 666 468,42	31,5
2.3	4 778 373,00	7 415 290,02	155,18	2 139 912,44	44,78	777 612,46	16,27	617 805,80	12,9	588 571,57	12,3
2	69 605 364,00	128 350 382,51	184,40	63 562 413,66	91,32	25 182 842,81	36,18	21 107 471,19	30,3	19 615 732,17	28,2
3.1	3 583 780,00	13 126 344,87	366,27	2 816 492,67	78,59	386 443,35	10,78	219 101,70	6,1	210 425,05	5,9
3.2	7 583 781,00	21 111 889,68	278,38	6 694 237,47	88,27	3 532 462,65	46,58	2 884 345,91	38,0	2 736 750,97	36,1
3.3	43 891 869,00	43 891 869,00	100,00	43 891 869,00	100,00	15 701 237,69	35,77	8 893 814,31	20,3	8 420 539,71	19,2
3	55 059 430,00	78 130 103,55	141,90	53 402 599,14	96,99	19 620 143,69	35,63	11 997 261,92	21,8	11 367 715,73	20,6
4.1	13 167 560,00	7 350 084,61	55,82	7 115 529,24	54,04	2 345 459,19	17,81	1 669 184,18	12,7	1 641 958,86	12,5
4	13 167 560,00	7 350 084,61	55,82	7 115 529,24	54,04	2 345 459,19	17,81	1 669 184,18	12,7	1 641 958,86	12,5
OP PS ČR–PR	219 459 344,00	386 327 472,38	176,04	204 582 705,71	93,22	90 673 943,73	41,32	72 099 310,18	32,9	65 563 540,67	29,9

Zdroj: ŘO OP PS ČR–Polsko – 31. 3. 2011

Realizace OP Přeshraniční spolupráce ČR–Polsko

V OP Přeshraniční spolupráce ČR–Polsko bylo k 31. březnu 2011 podáno 448 žádostí v celkové výši 386 mil. EUR, což představuje více než 176,0 % celkové alokace OP. Řídící orgán vydal 158 Rozhodnutí / Smluv o poskytnutí dotace v hodnotě přes 178,5 mil. EUR (přes 93,2 % celkové alokace OP). Proplacené prostředky na účty příjemců činí více než 72,1 mil. EUR, což představuje téměř 32,9 % celkové alokace OP. Objem certifikovaných výdajů dosahuje 65,6 mil. EUR, to je téměř 29,9 % celkové alokace na programové období 2007–2013.

Podané žádosti

Celkový objem předložených projektových žádostí je 386 327 472,38 EUR, což znamená více než 176% alokace. Částka se oproti předchozímu období změnila pouze změnami v projektových žádostech. Žádná nová projektová žádost nebyla přijata.

Projekty s Rozhodnutím / Smlouvou

Počet doporučených projektů se vzhledem k zařazení dvou náhradních zvýšil na 206, což znamená zhruba 204 mil. EUR a tedy více než 93% alokace OP. Díky úsporám z již ukončených projektů se povedlo schválit některé náhradní projekty a tak se v tabulce vyskytuje v oblasti podpory 1.1 hodnota procentního podílu projektů s Rozhodnutím / Smlouvou vyšší než 100 %. Důvodem je, že již alokované finance, které jsou nevyužité, se využijí pro další projekty v rámci úspor, a tím dojde k překročení hranice 100 %. Tento jev se bude vyskytovat v budoucnu častěji, protože již nyní je v přípravě další projekt, který nevyužité úspory využije pro svou realizaci.

Proplacené prostředky příjemcům

Postup proplácení finančních prostředků z ERDF se v rámci OP přeshraniční spolupráce ČR–Polsko po počátečních obtížích již ustálil na velmi solidní a stabilní úrovni. Celková částka uhrazená v měně EUR Vedoucím projektovým partnerům (bez předchozího předfinancování) přímo z účtu PCO, vedeného u České národní banky, proto činila na konci prvního čtvrtletí již více než 72 milionů EUR, což představuje přes 32 % z celkové alokace OP.

Ve sledovaném období (leden–březen 2011) bylo finančně ukončeno dalších 8 projektů v hodnotě 5,4 mil. EUR. K 31. březnu 2011 bylo finančně ukončeno 48 projektů o finančním objemu přes 26,1 mil. EUR (tj. 30,4 % celkového počtu schválených projektů).

Certifikované výdaje předložené EK

Kromě proplacení žádosti o platbu z konce minulého roku, jejíž zdržení bylo popsáno ve zprávě ke konci roku 2010, byla provedena certifikace k 20. únoru 2011. Nyní je ze strany PCO uzavřena a promítla se rovněž do připravených dat. Celková výše certifikovaných výdajů tedy vzrostla o 13,4 mil. EUR na více než 65,5 milionů EUR, což je téměř 30 % alokace.

Plnění pravidla n+3

Pravidlo n+3 se bude vyhodnocovat až na konci roku 2011, nicméně OP ČR–Polsko již v předchozích obdobích toto pravidlo naplňovalo bez problémů a s ohledem na objem podaných žádostí o platbu se nepředpokládá problém ani ke konci tohoto roku. Objem podaných žádostí o platbu nyní přesahuje 90 mil. EUR, takže OP ČR–Polsko předpokládá bezproblémové splnění pravidla n+3 a také má dostatečné rezervy pro jeho plnění v dalších letech, včetně roku 2013, kdy dochází k souběhu pravidla n+3 / n+2.

OPERAČNÍ PROGRAM PŘESHraniČNÍ SPOLUPRÁCE SLOVENSKO–ČR

OP Přeshraniční spolupráce Slovensko–ČR se zaměřuje na podporu přeshraniční hospodářské, kulturní a komunální spolupráce, rozvoj cestovního ruchu, podporu vzdělání a sociální integrace, zlepšení dopravní dostupnosti přeshraničního regionu a ochranu životního prostředí. OP Přeshraniční spolupráce Slovensko–ČR je financován z ERDF.

Z územního hlediska je OP určen v České republice pro Jihomoravský, Moravskoslezský a Zlínský kraj, ze slovenské strany jde o samosprávné kraje Trenčinský, Trnavský a Žilinský.

Řídícím orgánem OP je slovenské Ministerstvo výstavby a regionálního rozvoje, Ministerstvo pro místní rozvoj ČR (Odbor evropské územní spolupráce) plní funkci Národního orgánu. Činnost Společného technického sekretariátu zajišťuje útvar na Ministerstvu výstavby a regionálního rozvoje SR. Podrobnější informace jsou uvedeny na internetových stránkách www.sk-cz.eu.

Tab. 71 - Struktura OP Přeshraniční spolupráce Slovensko–ČR

Číslo prioritní osy / oblasti podpory	Název prioritní osy / oblasti podpory	Podíl na celkové alokaci v %
1	Podpora sociokulturního a hospodářského rozvoje příhraničního regionu a spolupráce	54,0
1.1	Kulturní rozvoj a zachování tradic	5,6
1.2	Spolupráce a síťování	8,0
1.3	Vzdělávání, trh práce a zaměstnanost	8,2
1.4	Rozvoj podnikatelského a inovačního prostředí	8,8
1.5	Rozvoj přeshraniční turistiky	13,4
1.6	Fond mikroprojektů	10,0
2	Rozvoj dostupnosti příhraničního území a životního prostředí	40,0
2.1	Rozvoj dopravní infrastruktury a dostupnosti pohraničí	18,0
2.2	Zachování životního prostředí a rozvoj krajiny	12,0
2.3	Zlepšení informační a komunikační dostupnosti pohraničí	10,0
3	Technická pomoc	6,0
3.1	Podpora řízení, implementace, kontrola programu, monitorování a propagace	6,0

Zdroj: ŘO OP PS Slovensko–ČR

Tab. 72 - Údaje o projektech OP Přeshraniční spolupráce Slovensko-ČR (zdroje EU)

Prioritní osa / Oblast podpory	Podané žádosti	Zamítnuté / stažené projekty	Projednávané / pozastavené projekty	Schválené projekty		Finančně ukončené projekty	
				počet	mil. EUR	počet	mil. EUR
-	počet	počet	počet	počet	mil. EUR	počet	mil. EUR
-	od počátku období	od počátku období	aktuální stav	od počátku období		od počátku období	
1.1	47	20	0	27	7 443 237	6	0,4
1.2	65	34	0	31	6 027 338	3	0,1
1.3	64	43	0	21	4 896 333	1	0,2
1.4	28	12	0	16	5 836 856	0	0
1.5	62	36	0	26	10 401 694	12	3,1
1.6	3	2	0	1	5 113 773	0	0
1	269	147	0	122	39 719 231	22	3,8
2.1	32	18	2	12	13 997 611	0	0
2.2	53	36	0	17	6 881 452	4	1,6
2.3	31	16	0	15	5 561 465	2	0,3
2	116	70	2	44	26 440 528	6	1,9
3.1	5	0	0	5	5 564 408	0	0
3	5	0	0	5	5 564 408	0	0
OP PS SR-ČR	390	219	2	169	71 724 167	28	5,7

Zdroj: ŘO OP PS SR-ČR – 31. 3. 2011

Tab. 73 - Údaje o stavu čerpání finančních prostředků OP Přeshraniční spolupráce Slovensko-ČR (zdroje EU)

Prioritní osa / Oblast podpory	Celková alokace podpory 2007–2013	Schválené projekty		Předložené žádosti o platbu		Proplacené prostředky příjemcům		Certifikované výdaje předložené EK	
		EUR	EUR	%	EUR	%	EUR	%	EUR
-	a	b	b/a	c	c/a	d	d/a	e	e/a
1.1	7 451 494	7 443 237	100	4 169 315	56	4 061 738	55	2 473 271	33
1.2	7 419 211	6 027 338	81	1 958 305	26	1 896 637	26	1 108 224	15
1.3	6 730 155	4 896 333	73	1 232 626	18	1 192 013	18	713 986	11
1.4	7 137 007	5 836 856	82	1 006 384	14	1 006 384	14	513 283	7
1.5	12 067 795	10 401 694	86	6 245 393	52	4 662 582	39	3 483 377	29
1.6	9 274 014	5 113 773	55	231 088	2	231 088	2	113 100	1
1	50 079 676	39 719 231	79	14 843 111	30	13 050 442	26	8 405 241	17
2.1	16 693 225	13 997 611	84	6 960 291	42	1 812 054	11	1 191 588	7
2.2	11 128 818	6 881 452	62	3 120 877	28	3 120 877	28	2 394 637	22
2.3	9 274 014	5 561 465	60	1 027 258	11	1 027 258	11	320 358	3
2	37 096 057	26 440 528	71	11 108 426	30	5 960 189	16	3 906 583	11
3.1	5 564 408	5 564 408	100	991 373	18	991 373	18	435 820	8
3	5 564 408	5 564 408	100	991 373	18	991 373	18	435 820	8
OP PS SR-ČR	92 740 141	71 724 167	77	26 942 910	29	20 002 004	22	12 747 644	14

Zdroj: ŘO OP PS SR-ČR – 31. 3. 2011

Realizace OP Přeshraniční spolupráce Slovensko–ČR

V OP Přeshraniční spolupráce Slovensko–ČR bylo k 31. březnu 2011 podáno 390 žádostí v celkové výši 181 mil. EUR, což představuje 195,2 % celkové alokace OP. Řídící orgán schválil 169 projektů v hodnotě 71,7 mil. EUR (77,3 % celkové alokace OP). Proplacené prostředky na účty příjemců činí 20,0 mil. EUR, což představuje 21,6 % celkové alokace OP. Objem certifikovaných výdajů dosahuje 12,7 mil. EUR, to je 13,7 % celkové alokace na programové období 2007–2013.

Podané žádosti

Ve sledovaném období nebyly podány žádné nové žádosti, protože termín další výzvy k předkládání žádostí stanoví ŘO ve 3. čtvrtletí 2011.

Schválené projekty

Ve sledovaném období se konal mimořádný MV, na kterém bylo projednáno, zda byla u 10 projektů v uložném termínu naplněna podmínka schválení ze 4. SMV. Dva projekty byly ponechány k projednání v písemné proceduře, 2 byly zamítnuty a u zbývajících projektů byl upraven rozpočet. Nově nebyl schválen žádný projekt.

Proplacené prostředky příjemcům

K 31. březnu 2011 bylo Ministerstvem financí SR certifikováno a vyplaceno 20 mil. EUR prostředků ERDF, což činí 22 % celkové alokace OP PS SR–ČR 2007–2013.

Ve sledovaném období (1.čtvrtletí 2011) bylo **finančně ukončeno** dalších 6 projektů v hodnotě 2,6 mil. EUR. K 31. březnu 2011 bylo finančně ukončeno 28 projektů o finančním objemu 5,7 mil. EUR (tj. 16 % celkového počtu schválených projektů).

Certifikované výdaje předložené EK

K 31. březnu 2011 bylo certifikováno 14 % celkové alokace OP. Podle informace jednotného technického sekretariátu bude řídicí orgán certifikované výdaje předkládat EK ve 2. čtvrtletí 2011.

Plnění pravidla n+3 / n+2

K 31. březnu 2011 OP PS Sasko–ČR splňuje toto pravidlo pouze za předpokladu využití části zálohové platby. Nicméně ze stavu čerpání OP lze usuzovat, že pokrokem v realizaci OP naplní pravidlo n+3 pro alokaci roku 2008 na 100 %, a to i bez využití zálohové platby.

OPERAČNÍ PROGRAM PŘESHraniČNÍ SPOLUPRÁCE RAKOUSKO–ČR

OP Přeshraniční spolupráce Rakousko–ČR se zaměřuje na podporu přeshraniční hospodářské, kulturní a komunální spolupráce, rozvoj cestovního ruchu, podporu vzdělání a sociální integrace, zlepšení dopravní dostupnosti přeshraničního regionu a ochranu životního prostředí. OP Přeshraniční spolupráce Rakousko–ČR je financován z ERDF.

OP Přeshraniční spolupráce Rakousko–ČR je určen pro české kraje Jihočeský, Vysočina a Jihomoravský, z rakouské strany jde o regiony Waldviertel, Weinviertel, Wiener Umland Nordteil, Mühlviertel a město Vídeň.

Řídícím orgánem je Úřad zemské vlády Dolního Rakouska, Ministerstvo pro místní rozvoj ČR (Odbor evropské územní spolupráce) plní funkci Národního orgánu. Roli společného technického sekretariátu zasává JTS ETC Rakousko–Česká republika se sídlem v Brně. Podrobnější informace jsou uvedeny na internetových stránkách www.at-cz.eu.

Tab. 74 - Struktura OP Přeshraniční spolupráce Rakousko–ČR

Číslo prioritní osy / oblasti podpory	Název prioritní osy / oblasti podpory	Podíl na celkové alokaci v %
1	Socioekonomický rozvoj, cestovní ruch a transfer know-how	44,2
1.1	Infrastruktura a služby spojené s podnikáním a inovacemi	13,5
1.2	Cestovní ruch, kultura a ekonomika volného času	18,6
1.3	Rozvoj lidských zdrojů, trh práce, vzdělávání a kvalifikace	6,2
1.4	Prevence zdravotních a sociálních rizik, sociální integrace	5,9
2	Regionální dostupnost a udržitelný rozvoj	49,8
2.1	Doprava a regionální dostupnost	21,7
2.2	Životní prostředí a prevence rizik	11,9
2.3	Udržitelné sítě a struktury institucionální spolupráce	16,2
3	Technická pomoc	6,0
3.1	Technická pomoc	6,0

Zdroj: ŘO OP PS Rakousko–ČR

Tab. 75 - Údaje o projektech OP Přeshraniční spolupráce Rakousko-ČR (zdroje EU)

Prioritní osa/ Oblast podpory	Podané žádosti o podporu	Zamítnuté/ stažené projekty	Projednávané/ pozastavené projekty	Schválené projekty		Finančně ukončené projekty	
				počet	mil. EUR	počet	mil. EUR
-	počet	počet	počet	počet	mil. EUR	počet	mil. EUR
-	od počátku období	od počátku období	aktuální stav	od počátku období		od počátku období	
1.1	15	1	0	12	6,67	0	0
1.2	39	10	1	25	15,49	0	0
1.3	25	4	0	17	6,42	0	0
1.4	10	3	0	8	2,14	2	0,09
1	89	18	1	62	30,72	2	0,09
2.1	23	2	0	21	17,81	2	3,56
2.2	26	8	0	15	9,60	0	0
2.3	17	2	0	15	13,30	0	0
2	66	12	0	51	40,71	2	3,57
3.1	14	0	0	14	6,03	0	0
3	14	0	0	14	6,03	0	0
Rak.-ČR	169	30	1	127	77,46	4	3,65

Zdroj: ŘO OP PS Rakousko-ČR – 31. 3. 2011

Tab. 76 - Údaje o stavu čerpání finančních prostředků OP Přeshraniční spolupráce Rakousko-ČR (zdroje EU)

Prioritní osa/ Oblast podpory	Celková alokace podpory 2007– 2013	Schválené projekty		Předložené žádosti o platbu		Proplacené prostředky příjemcům		Certifikované výdaje předložené EK	
		EUR	%	EUR	%	EUR	%	EUR	%
-	a	b	b/a	c	c/a	d	d/a	e	e/a
1.1	14 497 127,0	6 671 207,90	46,02	1 218 821,34	8,41	1 190 857,24	8,21	845 455,12	5,83
1.2	20 016 950,0	15 486 439,90	77,37	2 866 811,45	14,32	2 828 111,74	14,13	2 801 101,74	13,99
1.3	6 627 729,0	6 422 435,20	96,90	1 170 723,63	17,66	1 170 723,63	17,66	929 272,17	14,02
1.4	6 334 278,0	2 134 342,75	33,70	365 202,40	5,77	365 202,40	5,77	310 109,40	4,90
1	47 476 084,0	30 714 425,75	64,69	5 621 558,82	11,84	5 554 895,01	11,70	4 885 938,43	10,29
2.1	23 359 420,0	17 806 493,01	76,23	4 594 940,40	19,67	4 594 940,40	19,67	4 473 081,02	19,15
2.2	12 756 888,0	9 598 485,30	75,24	1 673 493,66	13,12	1 404 240,52	11,01	1 193 315,72	9,35
2.3	17 396 878,0	13 307 667,00	76,49	2 140 058,28	12,30	2 140 058,28	12,30	1 955 310,65	11,24
2	53 513 186,0	40 204 160,15	76,08	8 408 492,34	15,21	8 139 239,20	15,21	7 621 707,39	14,24
3.1	6 446 123,0	6 034 629,45	93,62	1 611 963,38	25,01	1 611 963,38	25,01	973 484,27	17,23
3	6 446 123,0	6 034 629,45	93,62	1 611 963,38	25,01	1 611 963,38	25,01	973 484,27	17,23
Rakousko-ČR	107 435 393,0	76 954 915,35	72,10	15 642 014,54	14,56	15 306 097,59	14,25	13 618 092,66	12,68

Zdroj: ŘO OP PS Rakousko-ČR – 31. 3. 2011

Realizace OP Přeshraniční spolupráce Rakousko–ČR

V OP Přeshraniční spolupráce Rakousko–ČR bylo k 31. březnu 2011 podáno 169 projektových žádostí. Monitorovací výbor schválil 127 projektů v hodnotě 77 mil. EUR (71,9 % celkové alokace OP). Proplacené prostředky na účty příjemců činí 15,3 mil. EUR, což představuje 14,3 % celkové alokace OP. Objem certifikovaných výdajů dosahuje 13,6 mil. EUR, to je 12,7 % celkové alokace na programové období 2007–2013.

Podané žádosti

V daném období byly předloženy projektové žádosti na 9. zasedání MV, který se bude konat ve dnech 24.–25. května 2011 ve Vídni. Termín pro předkládání projektových žádostí byl do 16. března 2011 a celkem bylo předloženo 11 projektových žádostí.

Schválené projekty

Celkem je MV schváleno 127 projektů s celkovým objemem přes 76 mil. EUR prostředků ERDF, což je 72 % celkové alokace OP.

Ve sledovaném období neproběhlo zasedání Monitorovacího výboru a z tohoto důvodu nenastal pokrok v počtu schválených projektů. Počet schválených projektů se zvýšil pouze o jeden projekt, který byl schválen v písemné proceduře.

Proplacené prostředky příjemcům

Ve sledovaném období byly na účty příjemců vyplaceny prostředky o celkovém finančním objemu 15,6 mil. EUR a podíl plateb na alokaci činí 14,6 %. Počet vyplacených žádostí o platbu vzrostl o 5 %, tj. za sledované období (leden–březen 2011) bylo vyplaceno 4,0 mil. EUR.

Ve sledovaném období (leden–březen 2011) byly **finančně ukončeny** další 2 projekty. K 31. březnu 2011 byly finančně ukončeny 4 projekty o finančním objemu 3,7 mil. EUR (tj. 3 % celkového počtu schválených projektů).

Certifikované výdaje předložené EK

Certifikační orgán (Úřad spolkového kancléře Rakouské republiky) certifikoval k 31. lednu 2011 4,2 mil. EUR prostředků ERDF, celkem tak bylo požádáno o 13,6 mil. EUR prostředků ERDF.

Plnění pravidla n+3 / n+2

Po změně pravidla n+3 / n+2 musí být do konce roku 2011 vyčerpáno 16,98 mil. EUR. Celkem bylo k 31. březnu 2011 vyplaceno 15,3 mil. EUR, což činí 90,1 % prostředků, které musí být vyčerpány do konce roku 2011. Na základě dosavadního stavu realizace OP tedy lze předpokládat, že pravidlo n+3 pro alokaci roku 2008 bude bez problémů splněno.

OPERAČNÍ PROGRAM PŘESHraniČNÍ SPOLUPRÁCE SVOBODNÝ STÁT SASKO–ČR

OP Přeshraniční spolupráce Svobodný stát Sasko–ČR se zaměřuje na zlepšení dopravní dostupnosti přeshraničního regionu, ochranu životního prostředí, podporu rozvoje přeshraniční infrastruktury i služeb cestovního ruchu, podporu budování infrastruktury a poskytování služeb v oblasti vzdělávání a sociální integrace, podporu spolupráce hospodářských subjektů a transferu technologií, podporu přeshraniční spolupráce územních samospráv na obou stranách hranice. OP Přeshraniční spolupráce Svobodný stát Sasko–ČR je financován z ERDF.

OP Přeshraniční spolupráce Svobodný stát Sasko–ČR je určen pro české kraje Karlovarský, Ústecký a Liberecký, z německé strany jde o regiony Vogtlandkreis, Aue-Schwarzenberg, Annaberg, Mittlerer Erzgebirgskreis, Freiberg, Weißeritzkreis, Sächsische Schweiz, Bautzen, Löbau-Zittau, Zwickauer Land, Stollberg, Mittweida, Meißen, Kamenz, Niederschlesischer Oberlausitzkreis, Saale-Orla-Kreis, Greiz a statutárních měst Zwickau, Chemnitz, Dresden, Görlitz a Hoyerswerda a Plauen.

Řídícím orgánem je Saské státní ministerstvo hospodářství, práce a dopravy, Ministerstvo pro místní rozvoj ČR (Odbor evropské územní spolupráce) plní funkci Národního orgánu. Rolí Společného technického sekretariátu vykonává Saská rozvojová banka – dotační banka. Podrobnější informace jsou uvedeny na internetových stránkách www.ziel3-cil3.eu.

Tab. 77 - Struktura OP Přeshraniční spolupráce Svobodný stát Sasko–ČR

Číslo prioritní osy / oblasti podpory	Název prioritní osy / oblasti podpory	Podíl na celkové alokaci v %
1	Rozvoj rámcových společenských podmínek v dotačním území	46,6
1.1	Kooperativní zlepšení a rozvoj a výstavba potřebné infrastruktury a spolupráce v oblasti regionálního plánování a rozvoje	46,6
1.2	Kooperativní opatření v oblasti lidských zdrojů, socio-kulturního rozvoje a partnerské spolupráce	
1.3	Kooperace v oblasti bezpečnosti, záchranných služeb, ochrany před katastrofami a protipožární ochrany	
1.4	Společný fond malých projektů	
2	Rozvoj hospodářství a cestovního ruchu	30,0
2.1	Hospodářská kooperace a rozvoj přeshraničních hospodářských struktur	30,0
2.2	Kooperace a rozvoj přeshraničních struktur v cestovním ruchu	
3	Zlepšení situace přírody a životního prostředí	17,4
3.1	Kooperace v oblasti ochrany klimatu, ochrany lesa a přírody, péče o krajinu a odpadového hospodářství	17,4
3.2	Kooperace v oblastech protipovodňové ochrany, vodního hospodářství, vodních staveb a ochrany vodstva	
4	Technická pomoc	6,0
4.1	Technická pomoc	6,0

Zdroj: ŘO OP PS Svobodný stát Sasko–ČR

Tab. 78 - Údaje o projektech OP Přeshraniční spolupráce Svobodný stát Sasko-ČR (zdroje EU)

Prioritní osa / Oblast podpory	Podané žádosti o podporu	Zamítnuté / stažené projekty	Projednávané / pozastavené projekty	Schválené projekty		Finančně ukončené projekty	
				počet	mil. EUR	počet	mil. EUR
-	počet	počet	počet	počet	mil. EUR	počet	mil. EUR
-	od počátku období	od počátku období	aktuální stav	od počátku období		od počátku období	
1.1	22	10	1	11	26,3	0	0
1.2	97	36	11	50	27,4	1	0,2
1.3	25	10	1	14	10,5	0	0
1.4	4	0	0	4	7,8	0	0
1.5	2	0	2	0	0	0	0
1	150	56	15	79	72,0	1	0,2
2.1	11	2	4	5	2,8	0	0
2.2	36	12	4	20	20,9	1	0,1
2	47	14	8	25	23,7	1	0,1
3.1	43	18	7	18	12,0	0	0
3.2	9	5	2	2	4,1	0	0
3	52	23	9	20	16,1	0	0
4.1	13	0	0	13	12,1	0	0
4	13	0	0	13	12,1	0	0
OP PS Sasko-ČR	262	93	32	137	123,9	2	0,3

Zdroj: ŘO OP PS Sasko-ČR – 31. 3. 2011

Tab. 79 - Údaje o stavu čerpání finančních prostředků OP Přeshraniční spolupráce Svobodný stát Sasko-ČR (zdroje EU)

Prioritní osa / Oblast podpory	Celková alokace podpory 2007–2013	Schválené projekty		Předložené žádosti o platbu		Proplacené prostředky příjemcům		Certifikované výdaje předložené EK ¹¹	
		EUR	%	EUR	%	EUR	%	EUR	%
-	v EUR	a	b/a	c	c/a	d	d/a	e	e/a
1.1	96 630 626	26 710 720,1	27,6	10 903 354,9	11,3	4 973 379,8	5,1		
1.2		27 424 060,0	28,4	7 201 786,1	7,5	3 640 384,6	3,8		
1.3		10 483 875,3	10,8	1 923 479,3	2,0	2 507 971,9	2,6		
1.4		7 769 749,8	8,0	1 401 256,6	1,5	1 391 337,3	1,4		
1	96 630 626	72 388 405,2	74,9	21 429 876,9	22,2	12 513 073,6	12,9	5 677 181,2	5,9
2.1	62 219 083	2 708 406,7	4,4	1 465 889,0	2,4	718 026,4	1,2		
2.2		20 818 080,9	33,5	2 904 819,5	4,7	647 306,4	1,0		
2	62 219 083	23 526 487,6	37,8	4 370 708,5	7,0	1 365 332,8	1,6	771 910,5	1,2
3.1	36 103 419	12 026 220,0	33,3	1 827 354,5	5,1	694 176,1	1,9		
3.2		4 145 428,8	11,5	1 301 554,0	3,6	191 658,5	0,5		
3	36 103 419	16 171 648,8	44,8	3 128 908,5	8,7	885 834,6	2,5	312 707,5	0,9
4.1	12 443 816	12 087 386,5	97,1	864 015,1	6,9	864 015,1	6,9		
4	12 443 816	12 087 386,5	97,1	864 015,1	6,9	864 015,1	6,9	576 123,5	4,6
OP PS Sasko-ČR	207 396 944	124 173 928,1	59,9	29 793 509,0	14,4	15 628 256,1	7,5	7 337 922,7	3,5

Zdroj: ŘO OP PS Sasko-ČR – 31. 3. 2011

¹¹ Od saského Certifikačního orgánu nejsou k dispozici informace v podrobnějším členění dle oblastí podpory.

Realizace OP Přeshraniční spolupráce Svobodný stát Sasko–ČR

V OP Přeshraniční spolupráce Svobodný stát Sasko–ČR bylo k 31. březnu 2011 podáno 262 žádostí v celkové výši 191 mil. EUR, což představuje 92,2 % celkové alokace OP. Monitorovací výbor programu schválil 137 projektů v hodnotě 124 mil. EUR (59,9 % celkové alokace OP). Proplacené prostředky na účty příjemců činí 15,6 mil. EUR, což představuje 7,5 % celkové alokace OP. Objem certifikovaných výdajů dosahuje 7,3 mil. EUR, to je 3,5 % celkové alokace na programové období 2007–2013.

Od ledna 2011 je zřízena v 1. prioritní ose nová oblast podpory „Opatření na odstranění škod způsobených povodněmi v srpnu 2010 a podpora preventivních opatření souvisejících s povodněmi“ Do této oblasti bylo z 2. a 3. prioritní osy přesunuto 9,5 mil. EUR. Tato změna však podléhá schválení Evropské komise. V současné době EK tuto žádost posuzuje. Do 31. března 2011 byly v této oblasti podány 2 projektové žádosti.

Podané žádosti

Ke 31. březnu 2011 bylo evidováno celkem 262 žádostí o dotaci v celkové výši 191 mil. EUR, což představuje 92,2 % celkové alokace operačního programu Sasko–ČR.

Ve sledovaném období (leden–březen 2011) bylo přijalo 11 nových žádostí o dotaci v celkové výši 7,3 mil. EUR, které jsou nyní ve fázi posuzování a hodnocení.

Schválené projekty

Ke 31. březnu 2011 bylo schváleno celkem 137 projektů v hodnotě 123,9 mil. EUR, což představuje 59,7 % celkové alokace OP.

Ve sledovaném období (leden–březen 2011) byl realizován jeden monitorovací výbor, na kterém bylo schváleno celkem 9 nových projektů o celkovém objemu 4,1 mil. EUR.

Proplacené prostředky příjemcům

K 31. březnu 2011 bylo na účty příjemců proplaceno celkem 15,6 mil. EUR, což představuje 7,5 % celkové alokace.

Za sledované období (leden–březen 2011) bylo proplaceno 2,4 mil. EUR.

K 31. březnu 2011 byly **finančně ukončeny** 2 projekty v celkové hodnotě 0,3 mil. EUR (tj. 1,5 % celkového počtu schválených projektů)

Certifikované výdaje předložené EK

K datu 31. březnu 2011 byly certifikovány finanční prostředky ve výši 7,3 mil. EUR, tj. 3,5 % celkové alokace OP.

Na Monitorovacím výboru dne 8. března 2011 Certifikační orgán představil zprávu, ve které se uvádí: „Aby nedošlo k propadu prostředků, musí Certifikační orgán s ohledem na poskytnutou zálohovou

platbu v celkové výši 18,7 mil. EUR a podaných žádostí o platbu podat do konce roku 2011 k Evropské komisi žádosti o platbu okolo 6,2 mil. EUR.“

Plnění pravidla n+3 / n+2

Celkem bylo k 31. březnu 2011 proplaceno 15,6 mil. EUR, což činí 7,5 % z celkové alokace OP. Na základě dosavadního stavu realizace OP je nutné do konce roku 2011 certifikovat minimálně 6,2 mil. EUR. Za tohoto předpokladu bude pravidlo n+3 pro alokaci roku 2008 naplněno s využitím předběžných plateb a nedojde tak k automatickému zrušení závazku. Certifikační orgán předpokládá 4 certifikace v roce 2011.

OPERAČNÍ PROGRAM PŘESHraniČNÍ SPOLUPRÁCE

SVOBODNÝ STÁT BAVORSKO–ČR

OP Přeshraniční spolupráce Svobodný stát Bavorsko – ČR se zaměřuje na podporu přeshraniční hospodářské, kulturní a komunální spolupráce, rozvoj cestovního ruchu, podporu vzdělání a sociální integrace, zlepšení dopravní dostupnosti přeshraničního regionu a ochranu životního prostředí. OP Přeshraniční spolupráce Svobodný stát Bavorsko – ČR je financován z ERDF.

OP Přeshraniční spolupráce Svobodný stát Bavorsko – ČR je určen pro české kraje Karlovarský, Plzeňský a Jihočeský, z bavorské strany jde o zemské okresy Cham, Freyung - Grafenau, Hof, Neustadt an der Waldnaab, Regen, Schwandorf, Tirschenreuth a Wunsiedel im Fichtelgebirge, Amberg - Sulzbach, Bayreuth, Deggendorf, Kronach, Kulmbach, Passau, Regensburg a Straubing–Bogen a statutární města Amberg, Bayreuth, Passau, Regensburg a Straubing, Hof a Weiden.

Řídícím orgánem je Bavorské státní ministerstvo hospodářství, infrastruktury, dopravy a technologie. Ministerstvo pro místní rozvoj ČR (Odbor evropské územní spolupráce) plní funkci Národního orgánu. Roli Společného technického sekretariátu vykonává Technický sekretariát v Bavorsku. Podrobnější informace jsou uvedeny na internetových stránkách www.strukturalni-fondy.cz.

Tab. 80 - Struktura OP Přeshraniční spolupráce Svobodný stát Bavorsko – ČR

Číslo prioritní osy	Název prioritní osy	Podíl na celkové alokaci v %
1	Hospodářský rozvoj, lidské zdroje a sítě	62,5
2	Rozvoj území a životního prostředí	37,5

Zdroj: Programový dokument Cíl 3 – program přeshraniční spolupráce ČR – Svobodný stát Bavorsko

Tab. 81 - Údaje o projektech OP Přeshraniční spolupráce Svobodný stát Bavorsko – ČR (zdroje EU)

Prioritní osa / Oblast podpory	Podané žádosti o podporu	Zamítnuté / stažené projekty	Projednávané / pozastavené projekty	Schválené projekty		Finančně ukončené projekty	
				počet	mil. EUR	počet	mil. EUR
-	počet	počet	počet	počet	mil. EUR	počet	mil. EUR
-	od počátku období	od počátku období	aktuální stav	od počátku období		od počátku období	
1	170	25	9	136	69,359	19	5,361
2	80	20	8	52	32,124	4	0,343
OP PS Bav.–ČR	250	45	17	188	101,483	23	5,704

Poznámka: V rámci OP PS Bavorsko–ČR není žádný z údajů evidován do úrovně oblasti podpory, údaje jsou dostupné pouze na úrovni prioritní osy.

Zdroj: ŘO OP PS Bavorsko–ČR – 31. 3. 2011

Tab. 82 - Údaje o stavu čerpání finančních prostředků OP Přeshraniční spolupráce Bavorsko-ČR (zdroje EU)

Prioritní osa / Oblast podpory	Celková alokace podpory 2007–2013	Schválené projekty		Předložené žádosti o platbu		Proplacené prostředky příjemcům		Certifikované výdaje předložené EK	
		EUR	%	EUR	%	EUR	%	EUR	%
-	a	b	b/a	c	c/a	d	d/a	e	e/a
1	72 222 559,00	69 359 485,19	96,04	28 259 781,34	39,13	21 768 103,78	30,14	20 642 321,67	28,58
2	43 287 890,00	32 123 537,61	74,21	6 612 345,89	15,28	4 590 082,91	10,60	4 364 244,89	10,02
OP PS Bavorsko-ČR	115 510 449,00	101 483 022,80	87,86	34 872 127,23	30,19	26 358 186,69	25,97	25 006 566,56	21,65

Poznámka: V rámci OP PS Bavorsko-ČR není žádný z údajů evidován do úrovně oblasti podpory, údaje jsou dostupné pouze na úrovni prioritní osy.

Zdroj: ŘO OP PS Bavorsko-ČR – 31. 3. 2011

Realizace OP Přeshraniční spolupráce Svobodný stát Bavorsko–ČR

V OP Přeshraniční spolupráce Svobodný stát Bavorsko–ČR bylo k 31. březnu 2011 podáno celkem 250 projektových žádostí. Monitorovací výbor schválil 188 projektů v hodnotě 101,5 mil. EUR (87,9 % celkové alokace OP). Proplacené prostředky na účty příjemců činí 26,4 mil. EUR, což představuje 26,0 % celkové alokace OP. Objem certifikovaných výdajů dosahuje 25,0 mil. EUR, to je 21,7 % celkové alokace na programové období 2007–2013.

Podané žádosti

Celkem bylo podáno 250 žádostí. Jelikož se poslední zasedání Monitorovacího výboru uskutečnilo ve dnech 16.–17. března 2011 v Lamu a závazný termín pro předložení vypršel dne 1. prosince 2010, nebyla v 1. čtvrtletí 2011 předložena žádná nová žádost.

Schválené projekty

Na zasedání Monitorovacího výboru v Lamu (16.–17. března 2011) bylo schváleno celkem 29 nových projektů ve výši 4,2 mil. EUR. Celkem tak již bylo schváleno 188 projektů ve výši 101,5 mil. EUR, což představuje 87,9 % celkové alokace programu. Pro další zasedání Monitorovacího výboru je k dispozici ještě 14,0 mil. EUR.

Proplacené prostředky příjemcům

Rovněž v 1. čtvrtletí 2011 pokračovaly velmi úspěšně procesy kontroly výdajů a jejich proplácení vedoucím partnerům na obou stranách hranice. V tomto čtvrtletí bylo proplaceno 5,3 mil. EUR. Celkem tak bylo proplaceno 26,4 mil. EUR, což představuje 26,0 % celkové alokace programu.

Ve sledovaném období (leden–březen 2011) bylo **finančně ukončeno** dalších 6 projektů v hodnotě 1,1 mil. EUR. K 31. březnu 2011 bylo finančně ukončeno 23 projektů o finančním objemu 5,7 mil. EUR (tj. 12,2 % celkového počtu schválených projektů).

Certifikované výdaje předložené EK

Certifikační orgán dokončil v 1. čtvrtletí 2011 další certifikaci výdajů (proplacených k 16. únor 2011). Objem certifikovaných prostředků činí již 25,0 mil. EUR, což představuje 21,7 % celkové alokace programu.

Plnění pravidla n+3 / n+2

Alokace roku 2008 činí 18,0 mil. EUR. Pravidlo n+3 bylo vzhledem k certifikované částce 25,0 mil. EUR splněno s více než ročním předstihem, přičemž dokonce nemusí být zohledněny zálohové platby ve výši 10,4 mil. EUR. (v tomto případě by bylo splněno téměř v dvojnásobné výši).

8. POUŽITÉ POJMY

Alokace podpory (pro jednotlivé rozpočtové roky)

Objem finančních prostředků SF / FS a národních zdrojů určený pro daný OP na každý kalendářní rok programového období 2007–2013 na základě rozhodnutí EK. Alokace podpory na daný rok musí být vyčerpána s ohledem na pravidlo $n+3 / n+2$ (podrobněji viz níže).

Celková alokace podpory 2007–2013

Objem finančních prostředků ze SF / FS a národních zdrojů alokovaný pro NSRR (resp. jednotlivé OP) na celé programové období 2007–2013.

- Výpočet Celkové alokace podpory 2007–2013 v CZK: Certifikované výdaje předložené EK v CZK + („necertifikované prostředky“ v EUR * aktuální měsíční kurz).

Certifikované výdaje předložené EK

Výdaje, u kterých byla potvrzena správnost údajů a funkčnost systému řízení a kontroly na úrovni OP zaručující, že výdaje byly vynaloženy v souladu s předpisy EU a ČR. Certifikaci výdajů provádí Platební a certifikační orgán (Národní fond MF ČR). Certifikované výdaje jsou následně zaslány v žádosti o proplacení finančních prostředků EK, která nejpozději do dvou měsíců poté zašle certifikované finanční prostředky na účty Platebního a certifikačního orgánu. Certifikované finanční prostředky se tedy považují za finanční prostředky vyčerpané z fondů EU.

Finančně ukončené projekty

Projekty, u kterých byly ukončeny všechny realizační a administrativní činnosti. Tedy takové projekty, u kterých příjemce předložil Závěrečnou monitorovací zprávu a závěrečnou Žádost o platbu. Řídící orgán předloženou dokumentaci schválil a proplatil finanční prostředky na účet příjemce.

Globální grant – GG

Jeden ze způsobů implementace OP pro vybrané oblasti podpory nebo jejich části. V rámci GG jsou realizovány dílčí grantové projekty. Příjemce GG (nejčastěji zprostředkující subjekt OP) je zodpovědný za řízení a implementaci globálního grantu. V programovém období 2007–2013 jsou GG realizovány v rámci OP Vzdělávání pro konkurenceschopnost a OP Lidské zdroje a zaměstnanost.

Nedokončené projekty

Projekty, které byly nestandardně ukončeny. Jedná se o situaci, kdy příjemce, řídicí orgán nebo zprostředkující subjekt vypověděli / odstoupili od vydaného Rozhodnutí / podepsané Smlouvy o poskytnutí dotace.

Podané žádosti

Žádosti o podporu ze SF / FS a národních zdrojů předložené žadateli v rámci vyhlášených výzev jednotlivých OP. Žadatelé vyplní elektronickou žádost o podporu a následně fyzicky odevzdají další požadované podklady k projektové žádosti. Podané žádosti o podporu jsou zaregistrovány v informačních systémech řídicích orgánů jednotlivých OP.

Projekt

Ucelený soubor aktivit financovaných z OP, které směřují k dosažení předem stanovených a jasně definovaných, měřitelných cílů. Projekt je realizován v určeném časovém horizontu podle zvolené strategie a s daným rozpočtem.

Podle způsobu realizace se rozlišují dva typy projektů:

Individuální projekt – IP

- Projekt s přímým způsobem financování, kdy konečný příjemce je zároveň konečným uživatelem, který obdrží podporu.

Grantový projekt – GP

- Projekt realizovaný v rámci globálního grantu, kde zprostředkovatelem finančních prostředků je nositel globálního grantu

Podle finanční náročnosti se vymezují dva typy projektů:

Běžný projekt

- Projekt s celkovými náklady nižšími než 50 mil. EUR

Velký projekt – VP

- Projekt s celkovými náklady přesahujícími 50 mil. EUR (např. v oblasti dopravy, vědy a výzkumu či životního prostředí)

Proplacené prostředky příjemcům

Objem finančních prostředků proplacených na účty příjemců po ukončení realizace projektu nebo jeho části (u etapového projektu). Do proplacených prostředků jsou započítávány také zálohové platby (předfinancování) v případě ex-ante financování. Finanční prostředky se proplácí na základě žádosti o platbu.

Prostředky v souhrnných žádostech zaúčtovaných PCO

Objem finančních prostředků v IP a GG, které ŘO autorizoval a v rámci souhrnného výkazu výdajů předložil PCO a které byly zaúčtovány v IS Viola.

Projekty / GG / GP s vydaným Rozhodnutím / podepsanou Smlouvou

Projekty schválené ke spolufinancování ze SF / FS a národních zdrojů, tj. projekty které splnily formální náležitosti, podmínky přijatelnosti, získaly dostatečné bodové ohodnocení v rámci hodnocení kvality, byly doporučeny ke spolufinancování a s příjemcem byl podepsán právní akt o poskytnutí dotace.

Výzva

Aktivita řídicího orgánu příslušného OP vyzývající potenciální žadatele k podání žádostí o podporu podle předem stanovených podmínek. Každá výzva obsahuje číslo výzvy, název OP, prioritní osy a oblasti podpory, dále objem finančních prostředků určených na výzvu, termín a místo pro podávání žádostí, popis podporovaných aktivit a subjektů, seznam hodnotících kritérií a také kontakty na odpovědné implementační orgány. Výzva může být časově neomezená (tzv. průběžná; hodnocení přijatých žádostí je prováděno průběžně) nebo časově omezená (tzv. kolová; k hodnocení přijatých žádostí dochází až po uzavření výzvy).

Žádosti ve schvalovacím procesu

Žádosti, které se nacházejí v procesu administrace. Projekty procházejí formální, finanční a kvalitativní kontrolou a hodnocením podle předem stanovených kritérií.

Žádosti vyřazené s administrací

Žádosti, které nesplnily podmínky přijatelnosti pro čerpání finančních prostředků z SF / FS a národních zdrojů, nebo žádosti, které v hodnotícím procesu nebyly doporučeny ke spolufinancování.

9. SEZNAM ZKRATEK

CRR	Centrum pro regionální rozvoj ČR	OP PA	Operační program Praha – Adaptabilita
ČMZRB	Českomoravská záruční a rozvojová banka a.s.	OP PI	Operační program Podnikání a inovace
ČOV	Čistička odpadních vod	OP PK	Operační program Praha - Konkurenceschopnost
ECB	Evropská centrální banka	OP VaVpI	Operační program Výzkum a vývoj pro inovace
EK	Evropská komise	OP VK	Operační program Vzdělávání pro konkurenceschopnost
ERDF	Evropský fond pro regionální rozvoj	OP TP	Operační program Technická pomoc
ESF	Evropský sociální fond	OP ŽP	Operační program Životní prostředí
EU	Evropská unie	ORP	Obec s rozšířenou působností
EUR	Společná evropská měna euro	PAS	Pověřené auditní subjekty
FS	Fond soudržnosti	PCO	Platební a certifikační orgán
GG	Globální grant	PČR	Policie ČR
GIP/ GP	Grantový individuální projekt	PO	Prioritní osa
HMP	hlavní město Praha	PŽ	Projektové žádosti
HSS	Hospodářská a sociální soudržnost	ROP	Regionální operační program / programy
IOP	Integrovaný operační program	ROP JV	Regionální operační program Jihovýchod
IP	Individuální projekt	ROP JZ	Regionální operační program Jihozápad
IPRM	Integrovaný plán rozvoje měst	ROP MS	Regionální operační program Moravskoslezsko
IS	Informační systém	ROP SČ	Regionální operační program Střední Čechy
IZS	Integrovaný záchranný systém	ROP SM	Regionální operační program Střední Morava
KD	Kombinovaná doprava	ROP SV	Regionální operační program Severovýchod
MD	Ministerstvo dopravy	ROP SZ	Regionální operační program Severozápad
MF	Ministerstvo financí	RR	Regionální rada
MMR	Ministerstvo pro místní rozvoj	ŘO	Řídící orgán
MMZ	Měsíční monitorovací zpráva o průběhu čerpání strukturálních fondů a Fondu soudržnosti a národních zdrojů	SF	Strukturální fondy
MPO	Ministerstvo průmyslu a obchodu	SFDI	Státní fond dopravní infrastruktury
MPSV	Ministerstvo práce a sociálních věcí	SFŽP	Státní fond životního prostředí
MSC2007	Monitorovací systém strukturálních fondů a fondu soudržnosti	SIP	Systémové individuální projekty
MŠMT	Ministerstvo školství mládeže a tělovýchovy	SR	Státní rozpočet
MV	Ministerstvo vnitra	TP	Technická pomoc
MŽP	Ministerstvo životního prostředí	URR	Úřad regionální rady
NNO	Nestátní neziskové organizace	VaV	Výzkum a vývoj
NOK-MMR	Národní orgán pro koordinaci	VP	Velký projekt
NSRR	Národní strategický referenční rámec	VP	vedoucí partner
NZ	Národní zdroje	VRR	Výbor regionální rady
OP	Operační program / programy	ZS	Zprostředkující subjekty
OP ČR-PL	Operační program přeshraniční spolupráce ČR-Polsko		
OP D	Operační program Doprava		
OP LZZ	Operační program Lidské zdroje a zaměstnanost		

