



EVROPSKÁ UNIE
EVROPSKÝ FOND PRO REGIONÁLNÍ ROZVOJ
INVESTICE DO VAŠÍ BUDOUCNOSTI

MINISTERSTVO PRO MÍSTNÍ ROZVOJ

Národní orgán pro koordinaci

MĚSÍČNÍ MONITOROVACÍ ZPRÁVA O PRŮBĚHU ČERPÁNÍ STRUKTURÁLNÍCH FONDŮ, FONDU SOUDRŽNOSTI A NÁRODNÍCH ZDROJŮ V PROGRAMOVÉM OBDOBÍ 2007–2013

TÉMA MĚSÍCE: STAV SCHVALOVÁNÍ VELKÝCH PROJEKTŮ

LISTOPAD 2010



Ministerstvo pro místní rozvoj
Odbor řízení a koordinace NSRR
Staroměstské náměstí 6
110 15 Praha 1

E-mail: nok@mmr.cz

Vydáno NOK-MMR 22. prosince 2010

OBSAH

1. ÚVOD	1
Účel zprávy.....	1
Struktura zprávy	1
Systém sběru dat	3
Aktuální sdělení NOK-MMR.....	3
Vývoj měnového kurzu	4
Přehled operačních programů ČR	5
Průběh čerpání SF/ FS.....	6
2. STRUČNÝ PŘEHLED ČERPÁNÍ	8
3. REALIZACE NSRR	10
Vysvětlení specifických změn údajů v tabulkách	13
4. STAV PRAVIDLA N+3/ N+2	14
5. STAV SCHVALOVÁNÍ VELKÝCH PROJEKTŮ	18
6.A STAV TEMATICKÝCH OPERAČNÍCH PROGRAMŮ CÍLE 1	22
Operační program Doprava	22
Operační program Životní prostředí	26
Operační program Podnikání a inovace.....	30
Operační program Výzkum a vývoj pro inovace	35
Operační program Vzdělávání pro konkurenceschopnost.....	39
Operační program Lidské zdroje a zaměstnanost	45
Integrovaný operační program	52
Operační program Technická pomoc.....	57
6.B STAV REGIONÁLNÍCH OPERAČNÍCH PROGRAMŮ CÍLE 1	61
Regionální operační program regionu soudržnosti Severozápad.....	61
Regionální operační program regionu soudržnosti Moravskoslezsko	65
Regionální operační program regionu soudržnosti Jihovýchod	69
Regionální operační program regionu soudržnosti Střední Morava	73
Regionální operační program regionu soudržnosti Severovýchod	77
Regionální operační program regionu soudržnosti Jihozápad.....	81
Regionální operační program regionu soudržnosti Střední Čechy	85
6.C STAV OPERAČNÍCH PROGRAMŮ CÍLE 2	89
Operační program Praha - Konkurenceschopnost	89
Operační program Praha - Adaptabilita	93
7. POUŽITÉ POJMY	97
8. SEZNAM ZKRATEK	100

1. ÚVOD

ÚČEL ZPRÁVY

Měsíční monitorovací zpráva o průběhu čerpání strukturálních fondů, Fondu soudržnosti a národních zdrojů (dále jen MMZ) představuje **hlavní výstup finančního monitoringu** realizace operačních programů (dále jen OP) v programovém období 2007–2013.

Vydávání MMZ je v gesci Národního orgánu pro koordinaci (dále jen NOK-MMR), který má ze své centrální koordinační role přístup k agregovaným informacím o realizaci strukturální pomoci EU v ČR. Stejně jako u většiny ostatních zpráv zpracovávaných na úrovni Národního strategického referenčního rámce (dále jen NSRR), tj. na národní úrovni, využívá NOK-MMR údaje poskytované z nižších úrovní monitorování. Informační hodnota této zprávy **tedy přímo závisí na kvalitě a úplnosti informací poskytovaných řídicími orgány jednotlivých OP a příjemci pomoci**. Měsíční monitorovací zpráva vychází **zpravidla 23. dne následujícího kalendářního měsíce**, za který je zpráva sestavována.

Účel předkládané MMZ je dvojitý povahy:

- ✓ Zpráva podává informace o pokroku čerpání strukturální pomoci nejen zainteresovaným institucím, ale i široké veřejnosti.
- ✓ Zpráva je nástrojem efektivního řízení strukturální pomoci EU. Poskytnutí pravidelného, podrobného a shrnujícího přehledu o průběhu čerpání strukturálních fondů, Fondu soudržnosti (dále jen SF/ FS) a národních zdrojů vede nejen k účinnější kontrole, ale také díky možnosti porovnání jednotlivých OP a identifikaci problému ke stálému zkvalitňování implementačního procesu.

Následující komentované tabulky poskytují nejdůležitější informace o postupu čerpání prostředků SF/ FS a národních zdrojů **za uplynulý měsíc listopad 2010**. Při jejich vytváření se NOK-MMR opírá po stránce metodické o Metodiku monitorování programů strukturálních fondů a Fondu soudržnosti pro programové období 2007–2013 a po stránce datové o výstupní sestavy centrálního informačního systému pro monitorování programů SF/ FS a národních zdrojů pro období 2007–2013 (ms2007), tj. MSC2007.

STRUKTURA ZPRÁVY

MMZ se ve své struktuře dělí na **sedm obsahově odlišných oddílů**:

- ✓ Kapitola „Stručný přehled čerpání“ nabízí na jedné stránce grafické shrnutí klíčových dat o čerpání SF/ FS.
- ✓ Kapitola „Realizace NSRR“ prezentuje údaje o projektech a o stavu čerpání finančních prostředků z pohledu realizace Národního strategického referenčního rámce. Jedná se o souhrnný, národní pohled, jehož základem jsou agregovaná data za jednotlivé OP a za jejich zdroje financování (ESF, ERDF, FS a národní zdroje).
- ✓ Kapitola „Stav pravidla n+3/ n+2“ se věnuje kontrole dodržování tohoto důležitého finančního instrumentu za účelem předcházení ztráty finančních prostředků.

- ✓ Kapitola „Stav schvalování velkých projektů“ je zaměřena na postup schvalování velkých projektů OP Doprava, OP Životní prostředí a OP Výzkum a vývoj pro inovace na národní úrovni a na úrovni Evropské komise.
- ✓ Kapitoly „Stav tematických a regionálních operačních programů Cíle 1 a 2“ tvoří nejobsáhlejší část MMZ a informují o stavu realizace strukturální pomoci z jednotlivých OP.
- ✓ Čtvrtletně je do MMZ zařazována kapitola „Stav operačních programů Cíle 3“, která se věnuje stavu čerpání finančních prostředků v rámci jednotlivých OP přeshraniční spolupráce.
- ✓ V MMZ bývá uvedeno také speciální téma.

V celém dokumentu se pracuje s několika druhy **tabulek**.

U každého OP jsou uvedeny dva druhy tabulek:

- ✓ Tabulky „Údaje o projektech/ grantových projektech (dále jen GP)/ globálních grantech (dále jen GG)“ sledují proces administrace projektů před zahájením čerpání, poskytují informace o počtu projektů/ GP/ GG a výši na ně vázaných finančních prostředků v Kč. Podané žádosti o podporu, projekty/ GP/ GG vyřazené z administrace a schválené projekty/ GP /GG představují úhrn celkového počtu projektů / GP / GG od počátku programového období do dne vygenerování sestavy. Projekty/ GP/ GG ve schvalovacím procesu jsou dynamického charakteru, v tabulkách je tedy zachycen pouze jejich aktuální stav ke dni, kdy byla sestava vygenerována (tj. jde o stavy projektu/ GP/ GG, které zahrnují podané žádosti o podporu až do jejich schválení).
- ✓ Druhý typ tabulek „Údaje o stavu čerpání finančních prostředků“ se pak zaměřuje na schválené projekty/ GP/ GG a umožňuje rychle zjistit, jak čerpání daného OP pokračuje (viz obr. 1 Schéma průběhu čerpání finančních prostředků). Tato tabulka pracuje s finančními prostředky v Kč a s kumulativními hodnotami, které jsou dále vztaženy k celkové alokaci na programové období 2007–2013.

Dále se v dokumentu pracuje s těmito tabulkami:

- ✓ Tabulka „Stav pravidla n+3 vzhledem k alokaci 2007–2013“ sleduje plnění pravidla n+3 jednotlivých OP. V tabulce jsou vybrané ukazatele o stavu čerpání finančních prostředků vztahovány k alokaci za příspěvek Společenství (SF/ FS). Finanční prostředky jsou vyjádřené v EUR.
- ✓ Tabulky „Přehled velkých projektů“ obsahují data o schvalovacím procesu velkých projektů, včetně finančního objemu VP a jejich podílu k alokaci oblasti podpory a alokaci OP.

SYSTÉM SBĚRU DAT

Sběr dat pro tabulkovou část MMZ je standardně prováděn z **centrálního informačního systému** pro monitorování programů SF/ FS a národních zdrojů pro období 2007–2013 (ms2007), tj. MSC2007. Datum generování dat je nastaveno na 3. den v měsíci, případně na 1. středu v měsíci, pokud bude 3. den v měsíci připadat na sobotu, neděli, pondělí nebo úterý. Nutnou podmínkou pro zajištění souladu mezi obsahem MMZ a reálným stavem implementace jednotlivých OP je **respektování Metodiky monitorování programů SF/ FS pro programové období 2007–2013 všemi zúčastněnými subjekty**.

Data v takto vygenerovaných sestavách se vztahují k poslednímu dni v předcházejícím měsíci. Pro komentáře NOK-MMR jsou zásadně využívána data z MSC2007. **Jen doplňkově** jsou informace získávány **přímo od řídicích orgánů, případně z internetových stránek jednotlivých OP**.

AKTUÁLNÍ SDĚLENÍ NOK-MMR

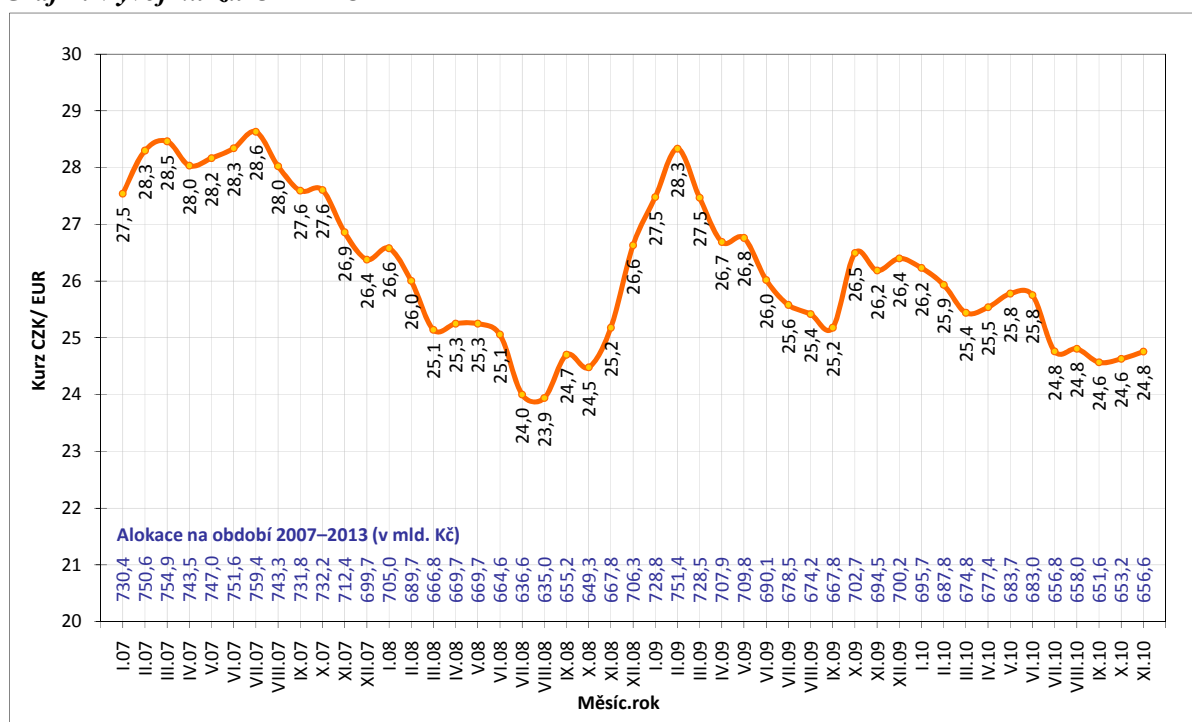
Podněty a návrhy ke zlepšení obsahu MMZ jsou vítány a mohou být zaslány na emailovou adresu nok@mmr.cz.

VÝVOJ MĚNOVÉHO KURZU

Vzhledem k tomu, že celková alokace na NSRR je stanovena v EUR, klíčové je pro úspěšnou a efektivní implementaci SF/ FS přepočítávání kurzu CZK–EUR. Měnový kurz v MMZ je přebírán MSC2007 z informačního systému Viola¹. Do IS Viola se přenáší kurz, který stanovuje Evropská centrální banka na následující měsíc, každý předposlední den v měsíci.

Na počátku programového období 2007–2013, tedy v lednu 2007, byl kurz CZK vůči EUR stanoven na 27,54. Ke dni generování sestav se zdrojovými daty, tj. k 3. prosinci 2010, byla výše měnového kurzu stanovena na 24,76 Kč za EUR. Celkově můžeme konstatovat posílení kurzu CZK vůči EUR od počátku programového období o 10,1 %.

Graf 1: Vývoj kurzu CZK–EUR



Poznámka:

Alokace na období 2007–2013 je tvořena pouze zdroji EU, tzn. bez národních zdrojů.

Zdroj: MSC2007 – 3. 12. 2010

¹ IS Viola slouží k finančnímu řízení a účtování finančních prostředků z fondů EU v České republice na účtech Platebního a certifikačního orgánu v rámci účetní jednotky Ministerstva financí.

PŘEHLED OPERAČNÍCH PROGRAMŮ ČR

Česká republika využívá ve své implementační struktuře systém doplňkovosti sektorových/tematických a regionálních OP. Jednotlivé OP spadají do gescí různých resortů, tj. řídicích orgánů (dále jen ŘO), které jsou zodpovědné za provádění OP se všemi jeho aspekty.

Z 26 aktivit v rámci Národního strategického referenčního rámce (24 OP a dva síťové programy) se **18 operačních programů** nachází v gesci českých řídicích orgánů. Vzhledem k tříměsíční aktualizaci dat o čerpání (na základě spolupráce se zahraničními partnery) NOK-MMR sleduje jen 17 z 18 OP v gesci českých ŘO, tj. bez OP ČR–Polsko.

Následující tabulka zobrazuje přehled základních informací o jednotlivých OP.

Tab. 1 - Přehled operačních programů programového období 2007–2013

Zkratka OP	Název OP/ ROP a zdroj financování	Řídicí orgán	Podíl na alokaci NSRR
1. cíl: Konvergence			
Tematické OP			
1. OP D	OP Doprava (FS/ ERDF)	Ministerstvo dopravy	21,8
2. OP ŽP	OP Životní prostředí (FS/ ERDF)	Ministerstvo životního prostředí	18,5
3. OP PI	OP Podnikání a inovace (ERDF)	Ministerstvo průmyslu a obchodu	11,5
4. OP VaVpl	OP Výzkum a vývoj pro inovace (ERDF)	Ministerstvo školství, mládeže a tělovýchovy	7,8
5. OP VK *	OP Vzdělávání pro konkurenceschopnost (ESF)	Ministerstvo školství, mládeže a tělovýchovy	6,9
6. OP LZZ *	OP Lidské zdroje a zaměstnanost (ESF)	Ministerstvo práce a sociálních věcí	6,9
7. IOP *	Integrovaný operační program (ERDF)	Ministerstvo pro místní rozvoj	6,0
8. OP TP *	OP Technická pomoc (ERDF)	Ministerstvo pro místní rozvoj	0,9
Regionální OP			
9. ROP SZ	ROP pro NUTS II Severozápad (ERDF)	RR Severozápad (Ústí nad Labem)	2,8
10. ROP MS	ROP pro NUTS II Moravskoslezsko (ERDF)	RR Moravskoslezsko (Ostrava)	2,7
11. ROP JV	ROP pro NUTS II Jihovýchod (ERDF)	RR Jihovýchod (Brno)	2,7
12. ROP SM	ROP pro NUTS II Střední Morava (ERDF)	RR Střední Morava (Olomouc)	2,5
13. ROP SV	ROP pro NUTS II Severovýchod (ERDF)	RR Severovýchod (Hradec Králové)	2,5
14. ROP JZ	ROP pro NUTS II Jihozápad (ERDF)	RR Jihozápad (České Budějovice)	2,3
15. ROP SČ	ROP pro NUTS II Střední Čechy (ERDF)	RR Střední Čechy (Praha)	2,1
2. cíl: Regionální konkurenceschopnost a zaměstnanost			
16. OP PK	OP Praha–Konkurenceschopnost (ERDF)	Magistrát hlavního města Prahy	0,9
17. OP PA	OP Praha–Adaptabilita (ESF)	Magistrát hlavního města Prahy	0,4
3. cíl: Evropská územní spolupráce			
18. ČR–PL	OP Přeshraniční spolupráce ČR–Polsko (ERDF)	Ministerstvo pro místní rozvoj	0,8
19. ČR–SR **	OP Přeshraniční spolupráce SR–ČR (ERDF)	---	---
20. R–ČR **	OP Přeshraniční spolupráce Rakousko–ČR (ERDF)	---	---
21. S–ČR **	OP Přeshraniční spolupráce Sasko–ČR (ERDF)	---	---
22. B–ČR **	OP Přeshraniční spolupráce Bavorsko–ČR (ERDF)	---	---
23. OP MS **	OP Mezuregionální spolupráce	---	---
24. OP NS **	OP Nadnárodní spolupráce	---	---
25. Interact **	Servisní program INTERACT II	---	---
26. ESPON **	Program ESPON 2013	---	---

* OP je tzv. vícecílový operační program, tzn. že OP je vedle 1. cíle "Konvergence" financován také z finančních prostředků pro 2. cíl "Regionální konkurenceschopnost a zaměstnanost".

** OP není v gesci českého ŘO.

PRŮBĚH ČERPÁNÍ SF/ FS

Pro úplné porozumění vývoje implementace SF/ FS a národních zdrojů je nezbytná znalost jejího **průběhu** (viz obr. 1).

Vyhlášení výzvy

ŘO/ ZS vyhláší pravidelně časově vymezené **výzvy** k předkládání žádostí o podporu v rámci jednotlivých prioritních os a oblastí podpory.

Hodnocení a výběr projektu

V termínech vyhlášených výzev jsou na ŘO/ ZS podávány žádosti o podporu, které musí být v souladu s cíli daného OP, z něhož chce žadatel prostředky čerpat. Podrobné podmínky finanční podpory jsou přesně nadefinovány ve vyhlášené výzvě. V rámci schvalovacího procesu ŘO/ ZS hodnotí podané žádosti a na základě předem definovaných výběrových kritérií vybírá projekty, jimž bude dotace udělena. S žadateli, jejichž žádosti splní stanovená kritéria, je podepsán právní akt o poskytnutí dotace.

Realizace a proplácení

Platby příjemcům podpory probíhají na základě žádostí o platbu, které příjemce předkládá na ŘO/ ZS. Platby příjemcům probíhají formou ex-post plateb (následné proplácení výdajů již vynaložených příjemcem) či formou ex-ante plateb (formou poskytnutí prostředků příjemci před realizací jeho výdajů na projekt). Rozhodnutí o formě plateb příjemci je plně v kompetenci ŘO po dohodě se správcem kapitoly státního rozpočtu.

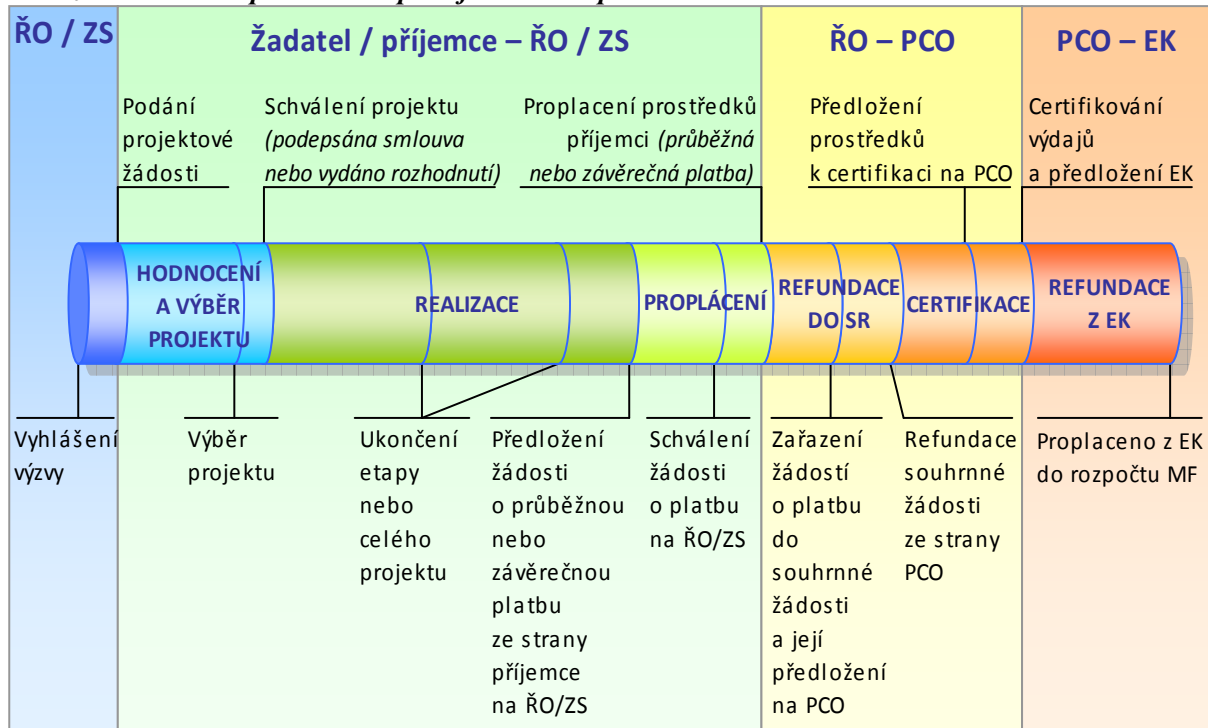
Při předkládání žádostí o platby příjemci odůvodní předkládané výdaje a prokáží, že odpovídají podmínkám realizace projektů obsažených ve Smlouvě o poskytnutí dotace. Veškeré platební nároky musí být podloženy doklady, které prokáží, že se jedná o prostředky vynaložené efektivně, hospodárně, účelně a transparentně. Doklady o projektech musí být kdykoliv k dispozici pro kontroly a auditní šetření.

Certifikace

Systém finančních toků (prostředků z rozpočtu EU) je založen na principu **předfinancování** ze státního rozpočtu (dále jen SR). To znamená, že podíl EU (až 85 %), který je určen na spolufinancování OP, je nejprve předfinancován z rozpočtu jednotlivých kapitol SR (ŘO) a až poté je podíl EU refundován zpět do dané kapitoly SR ze zdrojového účtu Platebního a certifikačního orgánu (dále jen PCO; odbor Národní fond MF). Aby bylo možné podíl EU předfinancovat ze SR, je nutné, aby jednotlivé kapitoly SR (ŘO) měly ve svém rozpočtu na daný rok dostatečné množství finančních prostředků.

Prostředky podílu národního financování ze zdrojů SR (15 %) jsou příjemcům uvolňovány stejným způsobem jako prostředky SR na předfinancování podílu EU (85 %).

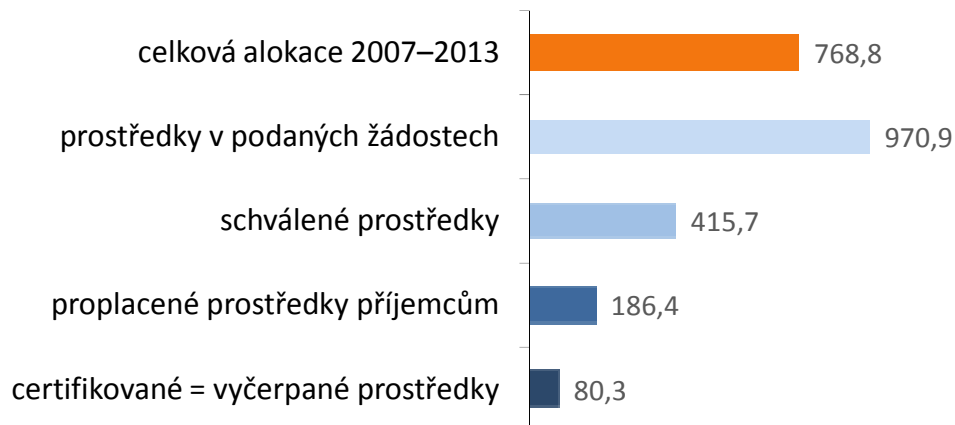
Obrázek 1: Schéma průběhu čerpání finančních prostředků



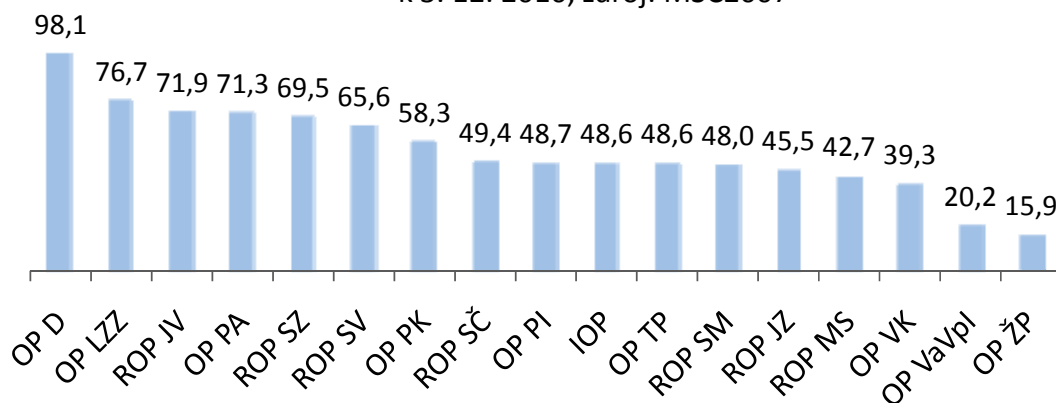
Výběr ukazatelů sledovaných v MMZ je proto nastaven takovým způsobem, aby pokrýval **celý cyklus čerpání** (obr. 1), tj. podané žádosti o podporu, vyřazené projekty, projekty ve schvalovacím procesu či schválené projekty, prostředky vyplacené příjemcům až po prostředky předložené k certifikaci a certifikaci uskutečněných výdajů.

2. STRUČNÝ PŘEHLED ČERPÁNÍ

Souhrnný stav čerpání ze SF/ FS a národních zdrojů v mld. Kč
k 3. 12. 2010, zdroj: MSC2007

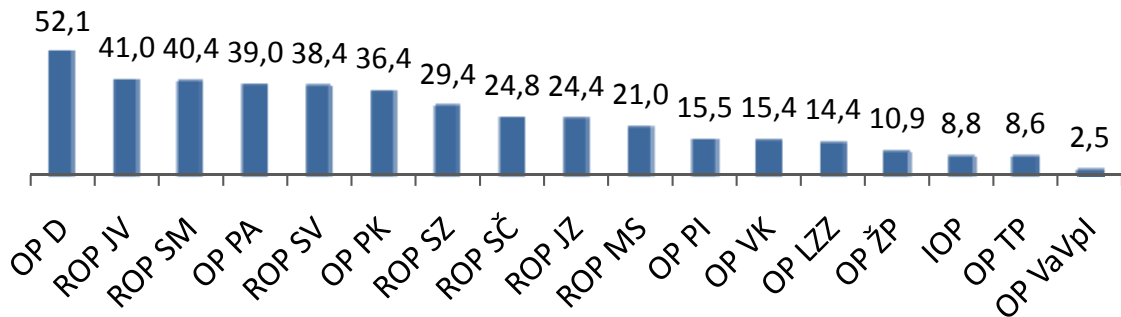


Stav schválených projektů* v %
vzhledem k celkové vlastní alokaci 2007–2013
k 3. 12. 2010, zdroj: MSC2007



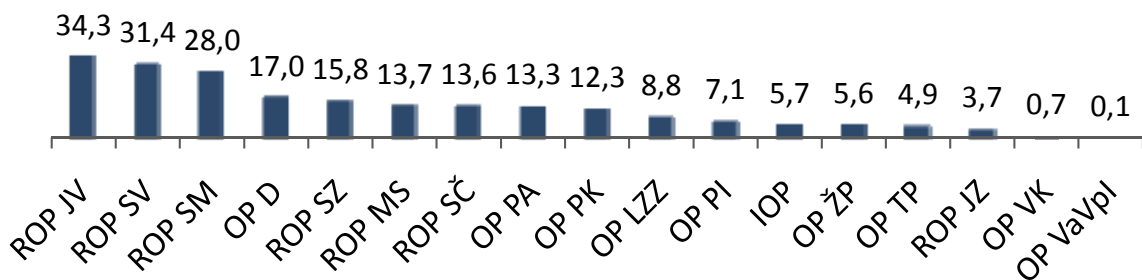
* Včetně globálních grantů (GG) a EK neschválených velkých projektů

Stav proplacených finančních prostředků* v %
vzhledem k vlastní celkové alokaci 2007–2013
k 3. 12. 2010, zdroj: MSC2007



* Zahrnuty ex-ante, průběžné a ex-post platby

Stav vyčerpaných (= certifikovaných) finančních prostředků v %
vzhledem k vlastní celkové alokaci 2007–2013
k 3. 12. 2010, zdroj: MSC2007



3. REALIZACE NSRR

Podané žádosti

K 3. prosinci 2010 bylo řídicím orgánům 17 operačních programů prvního a druhého cíle Kohezní politiky EU předloženo celkem **42 886 žádostí o podporu v celkové výši 970,9 mld. Kč**. NOK-MMR eviduje stav, kdy předběžné žádosti o podporu (ve výši 970,9 mld. Kč) přesahují na konci čtvrtého roku z celkově sedmi let programového období celkovou alokaci (ve výši 768,8 mld. Kč) o **26,2 %**. Tento stav svědčí o velmi vysoké absorpční kapacitě SF/ FS.

Mezi OP s **nejvyšším zájmem o finanční podporu** vzhledem k vlastní celkové alokaci se řadí OP Praha - Adaptabilita (doposud byly předloženy žádosti ve výši 390,5 % celkové alokace), poté ROP Jihozápad (doposud byly předloženy žádosti ve výši 254,9 % celkové alokace) a také OP Praha - Konkurenceschopnost (doposud byly předloženy žádosti ve výši 188,0 % celkové alokace).

Naopak **nejnižší stav předložených žádostí** vzhledem k vlastní celkové finanční alokaci evidujeme u OP Technická pomoc (doposud byly předloženy žádosti ve výši 91,0 % celkové alokace), OP Lidské zdroje a zaměstnanost (doposud byly předloženy žádosti ve výši 97,5 % celkové alokace) a OP Vzdělávání pro konkurenceschopnost (doposud byly předloženy žádosti ve výši 101,7 % celkové alokace).

Schválené projekty

K 3. prosinci 2010 bylo českými řídicími orgány cíle 1 a 2 schváleno celkem **19 110 projektů ve výši 415,7 mld. Kč**, což představuje **54,1 % celkové alokace 2007-2013**. V počtu schválených projektů NOK-MMR eviduje meziměsíční nárůst o **743 projektů, tj. o 4,0 %**.

Doposud bylo - ať již z kvalitativních důvodů či z důvodů nesplnění formálních podmínek výzvy – vyřazeno **15 103 projektů**, což představuje na národní úrovni **35,2 % všech předložených projektů**. Více informací k tomuto stavu čerpání je uvedeno v kapitolách k jednotlivým OP.

Proplacené prostředky příjemcům

K 3. prosinci 2010 bylo konečným příjemcům strukturální pomoci EU proplaceno celkem **186,4 mld. Kč**, což představuje **24,2 % celkové alokace na celé programové období 2007-2013**. V meziměsíčním srovnání evidujeme nárůst proplacených prostředků o **6,9 %, tj. o 12,1 mld. Kč**.

Ke stejnému datu bylo finančně ukončeno **8 744 projektů ve výši 53,6 mld. Kč**. Toto množství představuje **45,8 % všech schválených projektů**.

Certifikované výdaje předložené EK

Za vyčerpané prostředky ze SF/ FS jsou považovány certifikované výdaje předložené EK. K 3. prosinci 2010 bylo ze strany Platebního a certifikačního orgánu (Ministerstvo financí) certifikováno **80,3 mld. Kč**, což představuje **10,4 % celkové alokace na léta 2007-2013**.

Tab. 2 - Údaje o individuálních projektech/ GG podle jednotlivých OP/ ROP a fondů EU (EU a národní zdroje)

Operační program/ Fond	ŘO	Podané žádosti		Žádosti vyřazené z administrace		Žádosti ve schvalovacím procesu		Projekty/ GG s vydaným Rozhodnutím/ podepsanou Smlouvou		Finančně ukončené projekty/ GG	
		počet	mil. Kč	počet	mil. Kč	počet	mil. Kč	počet	mil. Kč	počet	mil. Kč
-	-	a	b	c	d	e	f	g	h	i	j
-	-	od počátku období		od počátku období		aktuální stav		od počátku období		od počátku období	
OPD	MD	202	207 067,2	32	11 261,4	53	32 560,3	117	165 737,4	37	8 731,6
OP ŽP	MŽP	9 407	169 783,8	3 686	62 077,4	3 180	69 190,1	2 540	22 828,8	1 014	5 170,5
OP PI	MPO	8 733	90 515,7	1 816	21 590,4	2 218	25 653,6	4 699	43 271,7	1 431	6 092,0
OP LZZ	MPSV	639	52 234,9	117	7 075,2	147	4 148,8	375	41 085,1	0	0,0
OP VaVpl	MŠMT	197	97 685,9	109	48 040,2	56	37 446,3	32	12 199,4	0	0,0
IOP	MMR	7 399	47 734,2	496	12 978,9	558	12 017,4	6 345	22 458,4	4 873	3 628,2
OP VK	MŠMT	4 210	54 168,5	1 512	20 381,6	1 035	11 451,4	1 663	20 923,0	0	0,0
OP TP	MMR	113	6 585,6	21	1 875,2	12	457,0	80	3 514,6	18	351,9
ROP SZ	RR SZ	786	33 268,9	492	15 801,3	60	2 167,5	234	15 162,3	74	3 359,5
ROP MS	RR MS	1 139	27 140,4	471	8 772,6	293	9 284,8	375	8 958,4	36	1 093,0
ROP JV	RR JV	1 178	29 834,0	627	11 199,7	57	3 854,5	494	14 933,6	289	6 539,8
ROP SM	RR SM	1 334	24 979,8	642	10 098,1	256	5 242,0	436	9 297,0	364	6 268,9
ROP SV	RR SV	1 128	35 788,0	569	16 321,0	187	6 259,0	372	12 707,1	190	3 919,7
ROP JZ	RR JZ	2 346	46 110,9	1 655	27 842,9	328	9 794,6	363	8 226,9	222	4 116,7
ROP SČ	RR SČ	1 108	22 724,7	591	10 785,7	126	3 446,3	391	8 089,6	141	2 969,7
OP PK	HMP	633	12 918,5	419	6 058,9	71	2 605,5	143	4 006,6	45	1 302,6
OP PA	HMP	2 334	12 387,0	1 848	9 536,1	35	195,8	451	2 262,4	10	24,9
ESF	-	7 183	118 790,4	3 477	36 993,0	1 217	15 796,1	2 489	64 270,6	10	24,9
ERDF	-	29 515	547 017,5	9 216	211 178,3	5 271	126 786,3	15 026	203 871,4	8 184	47 105,5
FS	-	6 188	305 120,1	2 410	53 525,5	2 184	93 192,7	1 595	147 520,4	550	6 438,6
NSRR	-	42 886	970 928,0	15 103	301 696,8	8 672	235 775,1	19 110	415 662,5	8 744	53 568,9

Poznámka:

Projekty vybrané k realizaci Řídícím výborem OPŽP, tj. projekty s dosud nepodepsanou Smlouvou/ vydaným Rozhodnutím o poskytnutí dotace, jsou zahrnuty ve sloupci "Žádosti ve schvalovacím procesu".

Zdroj: MSC2007 – 3. 12. 2010

Tab. 3 - Údaje o stavu čerpání finančních prostředků podle jednotlivých OP/ ROP a fondů EU (EU a národní zdroje)

Operační program/ Fond	ŘO	Celková alokace podpory 2007–2013			Podané žádosti		Projekty/ GG s vydaným Rozhodnutím/ podepsanou Smlouvou		Proplacené prostředky příjemcům		Prostředky předložené k certifikaci		Certifikované výdaje předložené EK	
		mil. Kč	mil. Kč	%	mil. Kč	%	mil. Kč	%	mil. Kč	%	mil. Kč	%	mil. Kč	%
		a	b	b/a	c	c/a	d	d/a	e	e/a	f	f/a		
OPD	MD	168 923,9	207 067,2	122,6	165 737,4	98,1	88 046,9	52,1	28 735,4	17,0	28 735,4	17,0		
OP ŽP	MŽP	143 729,7	169 783,8	118,1	22 828,8	15,9	15 630,4	10,9	10 879,5	7,6	8 031,2	5,6		
OP PI	MPO	88 788,1	90 515,7	101,9	43 271,7	48,7	13 783,0	15,5	10 244,0	11,5	6 316,1	7,1		
OP LZZ	MPSV	53 556,2	52 234,9	97,5	41 085,1	76,7	7 726,0	14,4	5 627,5	10,5	4 709,0	8,8		
OP VaVpl IOP	MŠMT	60 313,1	97 685,9	162,0	12 199,4	20,2	1 501,2	2,5	59,5	0,1	39,1	0,1		
	MMR	46 191,2	47 734,2	103,3	22 458,4	48,6	4 051,7	8,8	2 620,0	5,7	2 620,0	5,7		
OP VK	MŠMT	53 273,4	54 168,5	101,7	20 923,0	39,3	8 207,8	15,4	847,4	1,6	366,9	0,7		
OP TP	MMR	7 234,5	6 585,6	91,0	3 514,6	48,6	618,9	8,6	502,2	6,9	358,0	4,9		
ROP SZ	RR SZ	21 813,6	33 268,9	152,5	15 162,3	69,5	6 410,5	29,4	5 497,3	25,2	3 441,9	15,8		
ROP MS	RR MS	20 976,7	27 140,4	129,4	8 958,4	42,7	4 410,7	21,0	3 691,7	17,6	2 875,6	13,7		
ROP JV	RR JV	20 771,5	29 834,0	143,6	14 933,6	71,9	8 521,4	41,0	7 119,6	34,3	7 119,6	34,3		
ROP SM	RR SM	19 385,2	24 979,8	128,9	9 297,0	48,0	7 830,1	40,4	6 406,8	33,1	5 431,5	28,0		
ROP SV	RR SV	19 360,9	35 788,0	184,8	12 707,1	65,6	7 438,3	38,4	6 070,1	31,4	6 070,1	31,4		
ROP JZ	RR JZ	18 087,4	46 110,9	254,9	8 226,9	45,5	4 416,0	24,4	2 586,3	14,3	660,6	3,7		
ROP SČ	RR SČ	16 376,8	22 724,7	138,8	8 089,6	49,4	4 067,2	24,8	3 292,6	20,1	2 219,3	13,6		
OP PK	HMP	6 871,7	12 918,5	188,0	4 006,6	58,3	2 499,6	36,4	1 003,7	14,6	848,0	12,3		
OP PA	HMP	3 171,8	12 387,0	390,5	2 262,4	71,3	1 236,8	39,0	420,6	13,3	420,6	13,3		
ESF	-	110 001,4	118 790,4	108,0	64 270,6	58,4	17 170,6	15,6	6 895,4	6,3	5 496,5	5,0		
ERDF	-	401 145,1	547 017,5	136,4	203 871,4	50,8	90 105,0	22,5	64 247,2	16,0	52 660,2	13,1		
FS	-	257 679,2	305 120,1	118,4	147 520,4	57,2	79 120,8	30,7	24 461,5	9,5	22 106,1	8,6		
NSRR	-	768 825,7	970 928,0	126,3	415 662,5	54,1	186 396,4	24,2	95 604,1	12,4	80 262,8	10,4		

Poznámka:

Do NSRR patří ještě OP Cíl3 přeshraniční spolupráce ČR–Polsko, na který je alokováno 258 mil. EUR.

Tabulka zobrazuje hodnoty pouze za IP a GG. GP do této tabulky nejsou zahrnuty, a to z důvodu, že certifikace probíhá pouze na IP a GG, nikoliv na GP.

Projekty vybrané k realizaci Řídicím výborem OPŽP, tj. projekty s dosud nepodepsanou Smlouvou/vydaným Rozhodnutím o poskytnutí dotace, jsou zahrnuty ve sloupci "Žádosti ve schvalovacím procesu"

Měnový kurz: 1 EUR = 24,758 CZK - měsíční kurz převzatý z MSC2007, „Prostředky předložené k certifikaci“ a „Certifikované výdaje předložené EK“ jsou přepočteny kurzem v době zaúčtování v IS Viola, tj. kurz není shodný s aktuálním měsíčním kurzem.

Zdroj: MSC2007 – 3. 12. 2010

VYSVĚTLENÍ SPECIFICKÝCH ZMĚN ÚDAJŮ V TABULKÁCH

Následující komentáře vysvětlují nesoulady v datech evidované na úrovni jednotlivých OP a NSRR v meziměsíčním srovnání:

- ✓ V datech OP Životní prostředí jsou ve sloupci „Podané žádosti“ evidovány poklesy počtu projektů a finančních částek. Příčinou je nedodržování platného rozhraní mezi informačním systémem řídicího orgánu a MSC2007. Za správnost přenosu dat zodpovídá řídicí orgán OP.
- ✓ U OP Podnikání a inovace je v meziměsíčním srovnání zaznamenán pokles objemu finančních prostředků (o 36,9 mil. EUR) ve stavu „Prostředky předložené k certifikaci“. Důvodem je odložení finančních prostředků předložených k certifikaci v rámci oblasti podpory 2.1 z procesu certifikace z rozhodnutí Platebního a certifikačního orgánu.
- ✓ V datech OP Výzkum a vývoj pro inovace jsou oproti měsíci říjnu v oblastech podpory 1.1 a 2.1 ve sloupci „Podané žádosti“ evidovány poklesy finančních prostředků (o 178,5 mil. Kč a 189,0 mil. Kč) bez změny počtu projektů. Příčinou je optimalizace předpokládaných výdajů u žádostí o podporu v průběhu schvalovacího procesu, ve fázi tzv. negociace.
- ✓ V datech ROP Střední Morava je zaznamenáno v oblasti podpory 1.1 ve sloupci „Prostředky předložené k certifikaci“ a „Certifikované výdaje předložené EK“ navýšení finančních prostředků (o 1,96 mil. Kč). Tento nárůst byl způsoben duplicitním záznamem do informačního systému ŘO. Řídicí orgán provedl kroky k opravě dat v systému.
- ✓ U ROP Střední Čechy je zaznamenán v oblasti podpory 2.2 ve sloupci „Prostředky předložené k certifikaci“ a „Certifikované výdaje předložené EK“ pokles objemu finančních prostředků (o 1,7 mil. Kč), což bylo způsobeno konverzí dat v informačním systému.

4. STAV PRAVIDLA N+3/ N+2

Pravidlo n+3/ n+2 může být považováno za **administrativní nástroj k zajištění plynulosti čerpání finančních prostředků** ze SF/ FS. Podle tohoto pravidla musí být alokace podpory pro n-tý rok vyčerpána v následujících třech/ dvou kalendářních letech. Pro alokace roku 2008, 2009 a 2010 platí pravidlo n+3. Pro alokace roku 2011 a 2012 platí pravidlo n+2. Část rozpočtových závazků dosud otevřená k 31. prosinci 2015, tj. alokace roku 2013, se automaticky zruší, pokud k ní EK neobdrží přijatelnou žádost o platbu do 31. března 2017 (odst. 3 čl. 93 Obecného nařízení). Prostředky, které nejsou z příslušné alokace vyčerpány do daného roku, podléhají tzv. automatickému zrušení závazku. Znamená to, že alokace podpory na daný rok je snížena o nevyčerpané finanční prostředky a tyto jsou navráceny zpět do rozpočtu EU.

Parametry sledování

Plnění pravidla n+3/ n+2 je sledováno dle následujících kritérií:

- v **EUR** (rozpočtové závazky jsou přijímány v EUR, ve stejné měně také probíhají certifikace výdajů)
- **za zdroje EU** (tj. **ESF, ERDF a FS**; na národní zdroje se automatické zrušení závazku nevztahuje)
- **na úrovni OP** (rozpočtové závazky ze zdrojů EU se přijímají na OP, pravidlo n+3/ n+2 se tedy vztahuje na alokace jednotlivých OP na daný rok)
- **na úrovni fondů** (u vícefondových OP, tj. OP Doprava a OP Životní prostředí)
- **na úrovni cílů** (u více cílových OP, tj. OP Vzdělávání pro konkurenceschopnost, OP Lidské zdroje a zaměstnanost, Integrovaný OP a OP Technická pomoc).

Změna nařízení Rady ES č. 1083/2006

Nařízením Evropského parlamentu a Rady (EU) č. 539/ 2010 z 16. června 2010 byla schválena změna Obecného Nařízení Rady (ES) č. 1083/ 2006 spočívající ve zrušení pravidla n+3 pro rok 2007 (novela čl. 93 Obecného nařízení). Rozpočtový závazek na rok 2007 byl rovnoměrně rozdělen do šesti následujících let programového období.

Pro ČR je zásadní skutečnost , že dle stanoviska DG Regio² se nově platné podmínky vztahují také na OP Výzkum a vývoj pro inovace.

² Generální ředitelství Evropské komise pro regionální politiku, které je správcem Kohezní politiky EU.

Aktuální stav plnění

Stav implementace se dle certifikovaných výdajů mezi jednotlivými OP velmi liší. K 3. prosinci 2010 pravidlo n+3 pro alokaci 2008 již **nyin splňuje OP Doprava pro ERDF, ROP Jihovýchod, ROP Severovýchod a ROP Střední Morava** (graf 2). Všechny tyto OP mají vyčerpáno, resp. certifikováno více než 25 % vlastní alokace na programové období 2007–2013 (zdroje EU) a již nyní čerpají finanční prostředky z alokací na další roky programového období, tj. 2009 a 2010 (tab. 4).

Naopak **nejméně finančních prostředků má vyčerpáno OP Výzkum a vývoj pro inovace** (certifikováno 0,01 % alokace OP na programové období 2007–2013), **OP Vzdělávání pro konkurenceschopnost** (cíl 1 – 0,7 %, cíl 2 – 0,3 %), **Integrovaný OP** (cíl 1 – 5,5 %, cíl 2 – 2,8 %), **OP Technická pomoc** (oba cíle – 4,7 %), **OP Životní prostředí** (ERDF – 5,8 %, FS – 5,2 %) a **OP Lidské zdroje a zaměstnanost** (cíl 1 – 8,6 %, cíl 2 – 5,2 %) (tab. 4). Vzhledem k dosavadnímu nízkému stavu čerpání vůči pravidlu n+3 pro alokaci 2008 vede NOK-MMR s uvedenými šesti operačními programy tzv. **zesílené řízení rizik**. Jedná se o pravidelné schůzky s představiteli řídicích orgánů OP za účelem identifikace rizik implementace OP a nastavení opatření vedoucích k jejich eliminaci.

Dalším OP, který vykazuje nízký stav vyčerpaných finančních prostředků, je **ROP Jihozápad** (3,4 %). Tento stav souvisí s rozhodnutím o pozastavení procesu certifikace ze strany Platebního a certifikačního orgánu v souvislosti s probíhajícím šetřením na nahlášené podezření na nesrovnalosti v procesu hodnocení projektů v rámci vybraných výzev.

Pokrok v čerpání jednotlivých OP je nezbytné sledovat na úrovni dalších stavů finančních prostředků, např. **refundovaných prostředků a prostředků předložených k certifikaci**, které předchází samotné certifikaci a vypovídají o průběhu realizace OP. Na základě těchto stavů lze predikovat vývoj čerpání finančních prostředků OP v časovém horizontu čtvrt- až půlroku, tedy odhadovat jak se OP přiblíží naplnění pravidla n+3/ n+2.

V měsíci listopadu 2010 předložili největší objem prostředků k certifikaci vzhledem k vlastní alokaci na celé programové období 2007–2013 zejména regionální OP (graf 2). V případě ROP Jihozápad je vysoká hodnota prostředků předložených k certifikaci způsobena tím, že dochází k jejich kumulaci v tomto stavu až do doby odvolání pozastavené certifikace, zmiňované výše. Z ostatních regionálních OP aktuálně předkládá největší podíl prostředků k certifikaci ROP Severozápad, ROP Střední Čechy a ROP Střední Morava, z tematických OP pak OP Podnikání a inovace (graf 2). Pokud PCO předložené finanční prostředky certifikuje, navýší se o ně stav certifikovaných prostředků a dané OP se významně přiblíží naplnění pravidla n+3 pro alokaci 2008, resp. plnění tohoto pravidla pro další rozpočtové závazky.

Při sledování naplňování pravidla n+3/ n+2 je dále vhodné uvažovat tzv. **předběžné platby** (zálohy), které poskytla EK České republice pro každý OP³. Tyto finanční prostředky je možné využít

³ Výše předběžných plateb se liší podle typu fondu EU, ze kterého je realizace daného OP spolufinancována: pro SF (tj. ERDF ESF) činí výše předběžné platby celkem 9 % celkové alokace roku 2007–2013 a pro FS 10,5 % celkové alokace 2007–2013.

pro snížení rizika automatického zrušení závazku v případě hrozby nenaplnění pravidla n+3/ n+2. Nicméně NOK-MMR doporučuje ponechat tuto možnost na rok 2013, tj. rok, kdy dojde k souběhu pravidla n+3 pro alokaci 2010 a pravidla n+2 pro alokaci 2011. K 3. prosinci 2010 by i při sečtení plně výše předběžné platby a doposud certifikovaných prostředků **nesplnily pravidlo n+3 pro alokaci 2008 OP Výzkum a vývoj pro inovaci, OP Vzdělávání pro konkurenceschopnost, Integrovaný OP a OP Technická pomoc.**

Tab. 4 – Stav pravidla n+3 vzhledem k alokaci 2007–2013 pro jednotlivé OP k 3. prosinci 2010 (v EUR za příspěvek Společenství)

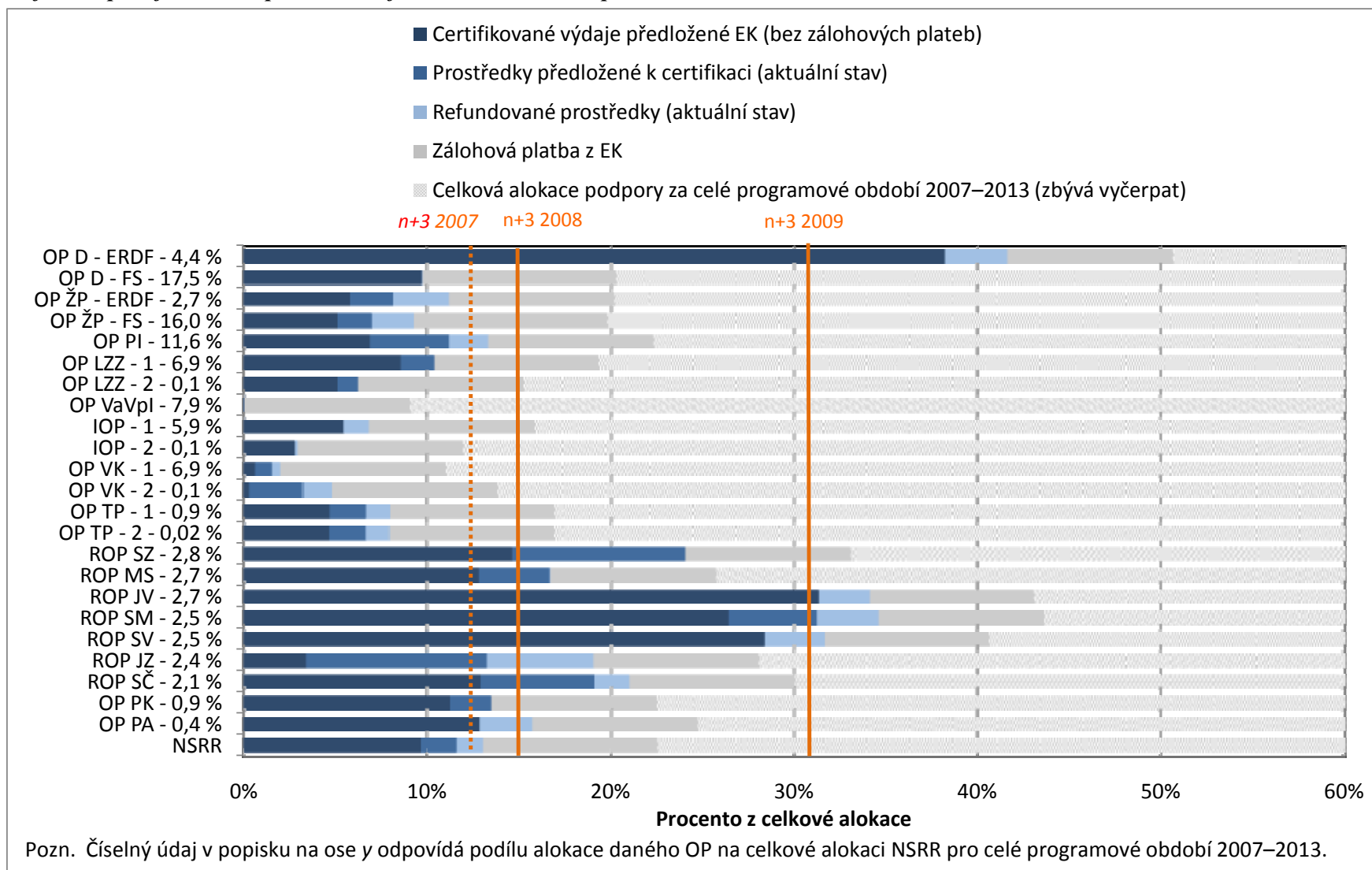
OP	Fond	Cíl	Alokace podpory z fondů EU 2007–2013		Prostředky předložené k certifikaci		Certifikované výdaje předložené EK (bez zálohových plateb)		Zálohová platba z EK		
			od počátku období		od počátku období		od počátku období		od počátku období		
			mil. EUR	mil. EUR	%	mil. EUR	%	mil. EUR	%	mil. EUR	%
			a	b	b/a	c	c/a	d	d/a		
OP D	ERDF	1	1 170,4	447,4	38,2	447,4	38,2	105,3	9,0		
	FS		4 603,6	449,7	9,8	449,7	9,8	483,4	10,5		
OP ŽP	ERDF	1	702,5	57,2	8,1	40,7	5,8	63,2	9,0		
	FS		4 215,4	296,4	7,0	218,0	5,2	442,6	10,5		
OP PI	ERDF	1	3 041,3	340,4	11,2	209,9	6,9	273,7	9,0		
OP LZZ	ESF	1	1 811,8	188,0	10,4	155,1	8,6	163,1	9,0		
		2	25,6	1,6	6,2	1,3	5,2	2,3	9,0		
OP VaVpl	ERDF	1	2 070,7	2,1	0,1	1,3	0,06	186,4	9,0		
IOP	ERDF	1	1 553,0	85,4	5,5	85,4	5,5	139,8	9,0		
		2	29,4	0,8	2,8	0,8	2,8	2,6	9,0		
OP VK	ESF	1	1 811,8	28,4	1,6	12,3	0,7	163,1	9,0		
		2	16,9	0,6	3,3	0,1	0,3	1,5	9,0		
OP TP	ERDF	1	243,8	16,3	6,7	11,5	4,7	21,9	9,0		
		2	3,9	0,3	6,7	0,2	4,7	0,4	9,0		
ROP SZ	ERDF	1	745,9	179,8	24,1	109,4	14,7	67,1	9,0		
ROP MS	ERDF	1	716,1	119,6	16,7	91,7	12,8	64,4	9,0		
ROP JV	ERDF	1	704,4	221,1	31,4	221,1	31,4	63,4	9,0		
ROP SM	ERDF	1	657,4	205,5	31,3	174,0	26,5	59,2	9,0		
ROP SV	ERDF	1	656,5	186,5	28,4	186,5	28,4	59,1	9,0		
ROP JZ	ERDF	1	619,7	82,1	13,3	21,1	3,4	55,8	9,0		
ROP SČ	ERDF	1	559,1	107,1	19,2	72,1	12,9	50,3	9,0		
OP PK	ERDF	1	234,9	31,7	13,5	26,5	11,3	21,1	9,0		
OP PA	ESF	2	108,4	13,9	12,9	13,9	12,9	9,8	9,0		
NSRR			26 302,6	3 061,8	11,6	2 549,8	9,7	2 519,3	–		

Poznámka:

V meziměsíčním srovnání je u OP PI zaznamenán pokles objemu finančních prostředků (o 36,9 mil. EUR) ve stavu „Prostředky předložené k certifikaci“. Důvodem je odložení finančních prostředků předložených k certifikaci v rámci oblasti podpory 2.1 z procesu certifikace z rozhodnutí Platebního a certifikačního orgánu.

Zdroj: MSC2007 – 3. 12. 2010

Graf 2: Čerpání finančních prostředků z fondů EU ve vztahu k pravidlu n+3/n+2



Zdroj: MSC2007 – 3. 12. 2010

5. STAV SCHVALOVÁNÍ VELKÝCH PROJEKTŮ

Velké projekty

Dle ustanovení Nařízení Rady (ES) č. 1083/2006 je za velký projekt (dále VP) považován takový projekt, jehož celkové náklady přesahují 50 mil. EUR. Žádosti o VP schvaluje nejdříve řídicí orgán příslušného OP, poté jsou žádosti předkládány ke schválení Evropské komisi, která do tří měsíců od zaslání žádosti o VP vydá své rozhodnutí. V případě, že si EK vyžádá doplnění údajů v žádosti, tato lhůta se pozastavuje a dochází k prodloužení schvalovacího procesu.

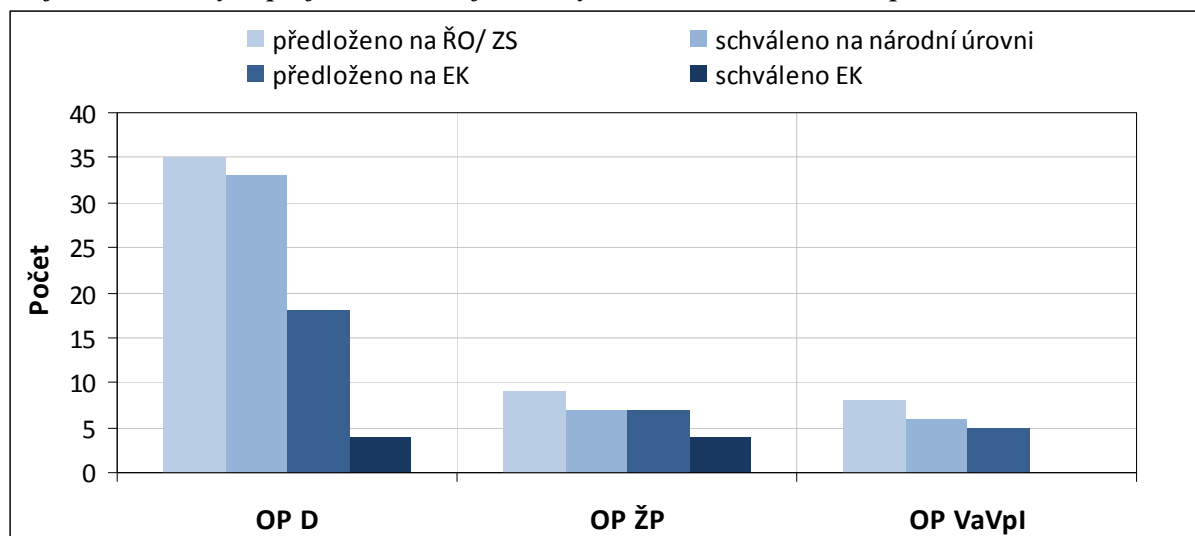
V rámci České republiky se realizace VP týká čtyř operačních programů - OP Doprava, OP Životní prostředí, OP Výzkum a vývoj pro inovace a Integrovaný OP.

Stav schvalování velkých projektů

Celkem bylo ve všech relevantních OP předloženo na ŘO/ ZS 52 velkých projektů ve výši 204,5 mld. Kč. Na národní úrovni bylo schváleno ke spolufinancování 46 VP v hodnotě 163,5 mld. Kč. Ze všech projektů schválených na národní úrovni bylo 30 projektů v hodnotě 108,6 mld. Kč předloženo na EK. EK dosud schválila osm projektů v hodnotě 14,6 mld. Kč.

Z hlediska počtu bylo nejvíce velkých projektů (35) předloženo v rámci OP Doprava, z toho ŘO schválil na národní úrovni cca 94 %. K 3. prosinci 2010 schválila EK čtyři VP (11,4 % z celkového počtu VP předložených do OP Doprava). V rámci OP Životní prostředí byla z devíti VP předložených na ZS téměř polovina schválena EK. OP Výzkum a vývoj pro inovace eviduje prozatím osm VP předložených na ŘO, z toho pět VP bylo zasláno ke schválení do EK.

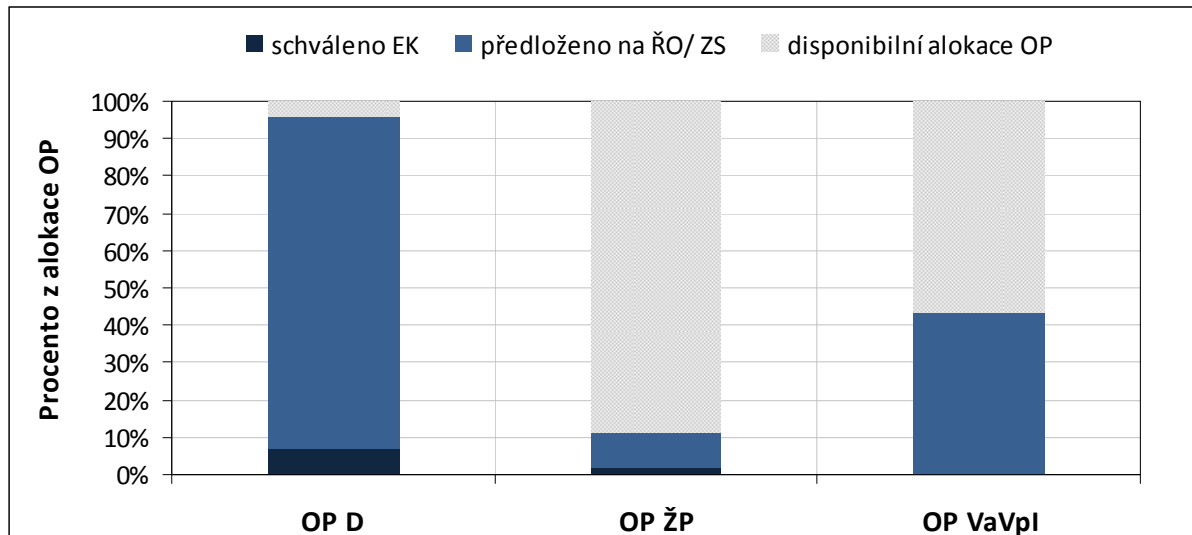
Graf 3: Počet velkých projektů v rámci jednotlivých OP na národní a evropské úrovni k 3. 12. 2010



Zdroj: MSC2007, řídicí orgány, 3. 12. 2010

Největší procentní podíl finančních prostředků v předložených VP vzhledem k celkové výši alokovaných prostředků v rámci jednotlivých OP je evidován v OP Doprava (95,8 %), následován OP Výzkum a vývoj pro inovace (43 %), tzn. že v těchto OP bude mít úspěšná realizace VP významný vliv na vyčerpání alokace operačního programu.

Graf 4: Podíl finančních prostředků předložených velkých projektů na národní úrovni a schválených na evropské úrovni vzhledem k alokaci OP k 3. 12. 2010



Zdroj: MSC2007, řídicí orgány, 3. 12. 2010

Stav schvalování velkých projektů OP Doprava

V OP Doprava bylo předloženo 35 velkých projektů. Evropská komise již schválila čtyři velké železniční projekty. Jedná se o projekt „Optimalizace trati Planá u M.L. (mimo) - Cheb (mimo)“ o finančním objemu 3,5 mld. Kč (příspěvek EU a národní zdroje). Dále projekty „Modernizace trati Veselí nad Lužnicí - Tábor, 1. část, úsek Doubí u Tábora – Tábor“ (3,9 mld. Kč - příspěvek EU a národní zdroje), „Optimalizace trati Benešov u Prahy – Strančice“ (podpora z Fondu soudržnosti ve výši téměř 3 mld. Kč) a „Elektrizace trati včetně PEÚ Letohrad - Lichkov st. hr., 1.stavba Letohrad (mimo) - Lichkov st. hr.“ (s finančním příspěvkem z Fondu soudržnosti ve výši 1,3 mld. Kč).

Tab. 5 - Přehled velkých projektů OP Doprava (EU a národní zdroje)

Oblast podpory	Celková alokace podpory 2007–2013	Předloženo na ŘO/ ZS			Schváleno na národní úrovni (ŘO)			Předloženo EK			Schváleno EK		
		mil. Kč	počet	mil. Kč	%	počet	mil. Kč	%	počet	mil. Kč	%	počet	mil. Kč
-	a	b	c	c/a	d	e	e/a	f	g	g/a	h	i	l/a
1.1	61 016,6	16	56 254,4	92,2	15	47 307,3	77,5	8	25 336,5	41,5	4	11 768,6	19,3
2.1	44 455,7	9	69 018,1	155,3	9	69 018,1	155,3	7	53 585,4	120,5	0	0,0	0,0
3.1	11 482,3	2	2 536,9	22,1	2	2 536,9	22,1	2	2 536,9	22,1	0	0,0	0,0
4.1	30 911,4	7	15 382,5	49,8	7	15 382,5	49,8	1	1 206,9	3,9	0	0,0	0,0
5.1	8 652,8	1	18 717,0	216,3	0	0,0	0,0	0	0,0	0,0	0	0,0	0,0
OPD	168 923,9	35	161 908,9	95,8	33	134 244,8	79,5	18	82 665,6	48,9	4	11 768,6	7,0

Zdroj: MSC2007, řídicí orgán OP D – 8.11.2010

Stav schvalování velkých projektů OP Životní prostředí

V rámci OP Životní prostředí bylo od počátku programového období podáno devět žádostí na velké projekty. Celkově byly čtyři projekty schváleny Evropskou komisí. Jedná se o velký vodohospodářský projekt „Ochrana vod povodí řeky Dyje - II. etapa“. Náklady projektu pokryté z veřejných zdrojů (EU a národních) tvoří cca 1,2 mld. Kč, podpora z prostředků Fondu soudržnosti byla schválena ve výši cca 1 mld. Kč. Druhým velkým projektem schváleným ze strany EK je projekt „Zlepšení kvality vod v řekách Jihlava a Svratka nad nádrží Nové Mlýny“. Celkové veřejné výdaje projektu činí 523 mil. Kč, příspěvek z Fondu soudržnosti činí 444 mil. Kč. Třetím je potom velký projekt „Chebsko – environmentální opatření“ (objem schválených veřejných zdrojů činí 542 mil. Kč). Čtvrtým velkým projektem je „Sanace a rekultivace staré ekologické zátěže státního podniku Diamo na lokalitě Mydlovary - chemická úprava a odkladiště“ s celkovými veřejnými zdroji ve výši 591 mil. Kč.

Tab. 6 - Přehled velkých projektů OP Životní prostředí (EU a národní zdroje)

Oblast podpory	Celková alokace podpory 2007–2013	Předloženo na ŘO/ ZS			Schváleno na národní úrovni (ŘO)			Předloženo EK			Schváleno EK		
		mil. Kč	počet	mil. Kč	%	počet	mil. Kč	%	počet	mil. Kč	%	počet	mil. Kč
-	a	b	c	c/a	d	e	e/a	f	g	g/a	h	i	l/a
1.1	43 404,9	8	15 992,5	36,8	6	6 190,5	14,3	6	6 190,5	14,3	3	2 274,7	5,2
4.2	7 491,6	1	590,7	7,9	1	590,7	7,9	1	590,7	7,9	1	590,7	7,9
OP ŽP	143 729,7	9	16 583,2	11,5	7	6 781,2	4,7	7	6 781,2	4,7	4	2 865,4	2,0

Zdroj: MSC2007 – 15. 12. 2010, webové stránky OP ŽP, podklady ŘO

Stav schvalování velkých projektů OP Výzkum a vývoj pro inovace

Celkově bylo v OP Výzkum a vývoj pro inovace od počátku programového období podáno osm žádostí na velké projekty. Z tohoto počtu bylo hodnotící komisí na národní úrovni doporučeno šest projektů k financování; dva projekty byly z důvodu nízké kvality zamítnuty hodnotící komisí. Pět projektů schválených řídicím orgánem k financování spadá do 1. prioritní osy „Evropská centra excelence“. Čtyři z těchto projektů již byly předloženy EK. Jedná se o ELI (Extreme Light Infrastructure), CEITEC – středoevropský technologický institut, projekt Fakultní nemocnice

u sv. Anny v Brně - Mezinárodní centrum klinického výzkumu (FNUSA – ICRC) a projekt Centrum excellence IT4Innovations, který byl předložen EK v říjnu 2010. Náklady velkých projektů schválených řídicím orgánem OP Výzkum a vývoj pro inovace v rámci první prioritní osy tvoří cca 20 mld. Kč veřejných zdrojů (EU a národních).

V rámci 2. prioritní osy „Regionální VaV centra“ byl řídicím orgánem schválen a EK předložen projekt Udržitelná energetika. Celkové veřejné výdaje tohoto projektu činí cca 2,5 mld. Kč.

Výčet schválených velkých projektů řídicím orgánem OP Výzkum a vývoj pro inovace je pravděpodobně finální. Výzvy na velké projekty v OP Výzkum a vývoj pro inovace se do budoucna neplánují.

Tab. 7 - Přehled velkých projektů OP Výzkum a vývoj pro inovace (EU a národní zdroje)

Oblast podpory	Celková alokace podpory 2007–2013	Předloženo na ŘO/ ZS			Schváleno na národní úrovni (ŘO)			Předloženo EK			Schváleno EK		
		počet	mil. Kč	%	počet	mil. Kč	%	počet	mil. Kč	%	počet	mil. Kč	%
-	v mil. Kč	a	b	c/a	d	e	e/a	f	g	g/a	h	i	i/a
1.1	19 963,60	5	19 978,8	100,1	5	19 978,8	100,1	4	16 729,0	83,8	0	0,0	0
2.1	19 963,80	3	6 057,6	30,3	1	2 454,4	12,3	1	2 454,4	12,3	0	0,0	0
OP VaVpI	60 313,10	8	26 036,4	43,2	6	22 433,2	37,2	5	19 183,4	31,8	0	0,0	0

Zdroj: MSC2007 – 3. 12. 2010, ŘO OP VaVpI

6.A STAV TEMATICKÝCH OPERAČNÍCH PROGRAMŮ CÍLE 1

OPERAČNÍ PROGRAM DOPRAVA

OP Doprava je z hlediska finančních alokací nejobjemnější operační program ČR. OP Doprava je financován z ERDF a FS.

Finanční prostředky programu jsou určeny na zvýšení kvality všech typů dopravy (silniční, železniční a vnitrozemské vodní dopravy, multimodální nákladní přepravy) a dopravní infrastruktury, které povede ke zlepšení dostupnosti dopravy. Podmínkou podpory předložených projektů jsou minimální negativní dopady na životní prostředí. Podpora OP Doprava se soustředí také na pražské metro – intervence OP Doprava jsou tedy zaměřeny na celé území ČR.

Řídícím orgánem OP Doprava je Ministerstvo dopravy ČR, funkci zprostředkujícího subjektu vykonává Státní fond dopravní infrastruktury. Více informací lze nalézt na internetových stránkách www.opd.cz.

Tab. 8 - Struktura OP Doprava

Číslo prioritní osy/ oblasti podpory	Název prioritní osy/ oblasti podpory	Podíl na celkové alokaci v %
1	Modernizace železniční sítě TEN-T	38,0
1.1	Modernizace a rozvoj železničních tratí sítě TEN-T, vč. železničních uzlů	36,0
1.2	Zajištění interoperability na stávajících železničních tratích, zajištění souladu s TSI a rozvoj telematických systémů	2,0
2	Výstavba a modernizace dálniční a silniční sítě TEN-T	27,8
2.1	Modernizace a rozvoj dálnic a silnic sítě TEN-T	26,3
2.2	Rozvoj inteligentních dopravních systémů v silniční dopravě a systémů ke zvýšení bezpečnosti a plynulosti silniční dopravy	1,5
3	Modernizace železniční sítě mimo síť TEN-T	6,8
3.1	Modernizace a rozvoj železničních tratí mimo síť TEN-T	6,8
4	Modernizace silnic I. třídy mimo TEN-T	18,2
4.1	Rekonstrukce a modernizace na silnicích I. třídy mimo TEN-T	18,2
5	Modernizace a rozvoj pražského metra a systémů řízení silniční dopravy hl. m. Praze	5,7
5.1	Rozvoj sítě metra v Praze	5,1
5.2	Zavádění systémů řízení a regulace silničního provozu v Praze	0,6
6	Podpora multimodální nákladní přepravy a rozvoj vnitrozemské vodní dopravy	2,0
6.1	Podpora multimodální nákladní přepravy, nákup dopravních prostředků a přepravních jednotek pro KD, modernizace překladišť KD	0,2
6.2	Rozvoj a modernizace vnitrozemských vodních cest sítě TEN-T a mimo TEN-T	1,6
6.3	Podpora a modernizace říčních plavidel	0,2
7	Technická pomoc	1,4
7.1	Technická pomoc	1,4

Zdroj: Programový dokument OP D

Realizace OP Doprava

Od počátku realizace OP Doprava bylo k 3. prosinci 2010 podáno 202 žádostí v celkové hodnotě cca 207,1 mld. Kč, to představuje 123 % z celkové alokace na program. Z podaných žádostí jich bylo schváleno 117 v souhrnné výši cca 165,7 mld. Kč (98 % z alokace programu). Proplaceno bylo cca 88 mld. Kč, což představuje 52 % z celkové alokace na období 2007–2013. Certifikované výdaje dosahují 28,7 mld. Kč, to je 17 % alokace na OP Doprava na celé programové období.

Podané žádosti

V průběhu listopadu 2010 byla v rámci OP Doprava podána jedna nová žádost, a to v oblasti podporující elektrizaci železniční transevropské sítě v rámci České republiky, konkrétně úsek Veselí nad Lužnicí - Horusice. Celkový objem finančních prostředků, které jsou požadovány v podaných žádostech, se tak zvýšil na cca 207,1 mld. Kč, což o 23 % přesahuje alokaci OP Doprava na celé programové období 2007–2013. Při zaměření se na jednotlivé oblasti podpory je největší převis evidován v oblasti podporující pražské metro a multimodální dopravu (cca 116 % resp. 121 % nad alokací oblasti podpory 5.1 resp. 6.1).

Projekty s vydaným Rozhodnutím/ podepsanou Smlouvou

V meziměsíčním srovnání bylo vydáno jedno nové Rozhodnutí/ podepsána Smlouva o poskytnutí dotace. Objem finančních prostředků v projektech s vydaným Rozhodnutím/ podepsanou Smlouvou k 3. prosinci 2010 celkově dosahuje cca 165,7 mld. Kč, což představuje 98 % z alokace na operační program na období 2007–2013. Nejvyšší podíl schválených prostředků vzhledem k alokacím jednotlivých oblastí podpory je stále evidován v oblasti modernizace dálnic transevropské sítě, silnic I. třídy a vnitrozemských vodních cest. Ve všech uvedených případech jsou alokace pro jednotlivé aktivity již přezávazkovány.

Proplacené prostředky příjemcům

Příjemcům byly v průběhu měsíce listopadu 2010 vyplaceny prostředky ve výši cca 4,9 mld. Kč, což zvýšilo celkový objem vyplacených prostředků příjemcům na cca 88 mld. Kč (více než polovina z celkové alokace OP Doprava). Vzhledem k časové a finanční náročnosti většiny realizovaných projektů v OP Doprava je čerpání finančních prostředků urychlováno na základě předkládání průběžných žádostí o platby, jejichž podkladem jsou fakturace provedených prací v měsíčních intervalech.

V listopadu 2010 bylo finančně ukončeno deset projektů v hodnotě cca 3,8 mld. Kč. Celkově bylo finančně ukončeno cca 32 % z celkového počtu schválených projektů o finančním objemu cca 8,7 mld. Kč.

Certifikované výdaje předložené Evropské komisi

V rámci celého OP Doprava byl zaznamenán meziměsíční nárůst v oblasti certifikovaných výdajů. Finanční objem těchto výdajů se zvýšil o cca 4,5 mld. Kč na celkových cca 28,7 mld. Kč (17 % z celkové alokace OP Doprava).

Tab. 9 - Údaje o projektech OP Doprava (EU a národní zdroje)

Prioritní osa/ Oblast podpory	Podané žádosti		Žádosti vyřazené z administrace		Žádosti ve schvalovacím procesu		Projekty s vydaným Rozhodnutím/ podepsanou Smlouvou		Finančně ukončené projekty	
	počet	mil. Kč	počet	mil. Kč	počet	mil. Kč	počet	mil. Kč	počet	mil. Kč
-	a	b	c	d	e	f	g	h	i	j
-	od počátku období		od počátku období		aktuální stav		od počátku období		od počátku období	
1.1	23	60 073,2	0	0,0	3	10 922,6	20	49 050,1	3	1 406,7
1.2	17	2 587,2	0	0,0	14	860,4	3	1 726,8	1	682,1
1	40	62 660,5	0	0,0	17	11 783,0	23	50 777,0	4	2 088,8
2.1	10	69 861,8	0	0,0	0	0,0	10	72 098,6	0	0,0
2.2	0	0,0	0	0,0	0	0,0	0	0,0	0	0,0
2	10	69 861,8	0	0,0	0	0,0	10	72 098,6	0	0,0
3.1	12	4 544,7	0	0,0	3	619,0	9	3 925,7	3	492,0
3	12	4 544,7	0	0,0	3	619,0	9	3 925,7	3	492,0
4.1	47	45 113,7	5	10 573,2	1	819,3	41	33 562,2	16	5 802,6
4	47	45 113,7	5	10 573,2	1	819,3	41	33 562,2	16	5 802,6
5.1	1	18 717,0	0	0,0	1	18 717,0	0	0,0	0	0,0
5.2	2	1 236,1	0	0,0	1	580,4	1	655,7	0	0,0
5	3	19 953,1	0	0,0	2	19 297,3	1	655,7	0	0,0
6.1	16	502,8	13	471,7	0	0,0	3	31,1	3	31,1
6.2	14	3 685,5	1	190,0	0	0,0	13	3 495,6	7	311,8
6.3	48	76,5	13	26,6	30	41,8	5	7,5	3	2,3
6	78	4 264,8	27	688,2	30	41,8	21	3 534,2	13	345,1
7.1	12	668,6	0	0,0	0	0,0	12	1 184,0	1	3,2
7	12	668,6	0	0,0	0	0,0	12	1 184,0	1	3,2
ERDF	125	49 378,6	32	11 261,4	31	861,1	62	37 096,5	29	6 147,7
FS	77	157 688,6	0	0,0	22	31 699,3	55	128 640,9	8	2 583,9
OP D	202	207 067,2	32	11 261,4	53	32 560,3	117	165 737,4	37	8 731,6

Poznámka:

V OP D nejsou evidovány žádné nedokončené projekty.

Zdroj: MSC2007 – 3. 12. 2010

Tab. 10 - Údaje o stavu čerpání finančních prostředků OP Doprava (EU a národní zdroje)

Prioritní osa/ Oblast podpory	Celková alokace podpory 2007–2013		Podané žádosti		Projekty s vydaným Rozhodnutím/ podepsanou Smlouvou		Proplacené prostředky příjemcům		Prostředky předložené k certifikaci		Certifikované výdaje předložené EK	
	v mil. Kč		v mil. Kč	%	v mil. Kč	%	v mil. Kč	%	v mil. Kč	%	v mil. Kč	%
-	a	b	b/a	c	c/a	d	d/a	e	e/a	f	f/a	
1.1	61 016,6	60 073,2	98,5	49 050,1	80,4	28 986,1	47,5	11 269,5	18,5	11 269,5	18,5	
1.2	3 308,4	2 587,2	78,2	1 726,8	52,2	984,2	29,7	879,0	26,6	879,0	26,6	
1	64 325,1	62 660,5	97,4	50 777,0	78,9	29 970,2	46,6	12 148,6	18,9	12 148,6	18,9	
2.1	44 455,7	69 861,8	157,1	72 098,6	162,2	31 764,0	71,5	1 980,0	4,5	1 980,0	4,5	
2.2	2 575,5	0,0	0,0	0,0	0,0	0,0	0,0	0,0	0,0	0,0	0,0	
2	47 031,2	69 861,8	148,5	72 098,6	153,3	31 764,0	67,5	1 980,0	4,2	1 980,0	4,2	
3.1	11 482,3	4 544,7	39,6	3 925,7	34,2	3 647,0	31,8	989,1	8,6	989,1	8,6	
3	11 482,3	4 544,7	39,6	3 925,7	34,2	3 647,0	31,8	989,1	8,6	989,1	8,6	
4.1	30 911,4	45 113,7	145,9	33 562,2	108,6	19 563,1	63,3	11 282,3	36,5	11 282,3	36,5	
4	30 911,4	45 113,7	145,9	33 562,2	108,6	19 563,1	63,3	11 282,3	36,5	11 282,3	36,5	
5.1	8 652,8	18 717,0	216,3	0,0	0,0	0,0	0,0	0,0	0,0	0,0	0,0	
5.2	961,4	1 236,1	128,6	655,7	68,2	417,7	43,4	0,0	0,0	0,0	0,0	
5	9 614,2	19 953,1	207,5	655,7	6,8	417,7	4,3	0,0	0,0	0,0	0,0	
6.1	227,0	502,8	221,5	31,1	13,7	31,1	13,7	4,2	1,9	4,2	1,9	
6.2	3 087,3	3 685,5	119,4	3 495,6	113,2	2 414,6	78,2	2 123,3	68,8	2 123,3	68,8	
6.3	223,2	76,5	34,3	7,5	3,4	1,9	0,9	0,0	0,0	0,0	0,0	
6	3 537,5	4 264,8	120,6	3 534,2	99,9	2 447,6	69,2	2 127,6	60,1	2 127,6	60,1	
7.1	2 022,3	668,6	33,1	1 184,0	58,5	237,2	11,7	207,9	10,3	207,9	10,3	
7	2 022,3	668,6	33,1	1 184,0	58,5	237,2	11,7	207,9	10,3	207,9	10,3	
ERDF	34 448,9	49 378,6	143,3	37 096,5	107,7	22 010,7	63,9	13 409,9	38,9	13 409,9	38,9	
FS	134 475,0	157 688,6	117,3	128 640,9	95,7	66 036,2	49,1	15 325,6	11,4	15 325,6	11,4	
OP D	168 923,9	207 067,2	122,6	165 737,4	98,1	88 046,9	52,1	28 735,4	17,0	28 735,4	17,0	

Měnový kurz: 1 EUR = 24,758 CZK - měsíční kurz převzatý z MSC2007, „Prostředky předložené k certifikaci“ a „Certifikované výdaje předložené EK“ jsou přepočteny kurzem v době zaúčtování v IS Viola, tj. kurz není shodný s aktuálním měsíčním kurzem.

Zdroj: MSC2007 – 3. 12. 2010

OPERAČNÍ PROGRAM ŽIVOTNÍ PROSTŘEDÍ

OP Životní prostředí je druhým nejobtívnějším programem z hlediska alokovaných finančních prostředků z fondů EU v rámci programového období 2007–2013. OP Životní prostředí je financován z ERDF a FS.

Program se zaměřuje na zlepšení kvality ŽP v ČR. Podporovány jsou zejména projekty v oblasti zlepšování vodohospodářské infrastruktury, zlepšování kvality ovzduší a snižování emisí v ovzduší, zvýšení využití obnovitelných zdrojů energie při výrobě elektřiny a tepla, zkvalitnění nakládání s odpady, odstraňování starých ekologických zátěží, omezování průmyslového znečištění, zpomalení či zastavení poklesu biodiverzity, zajištění ekologické stability krajiny stejně jako projekty pro rozvoj infrastruktury environmentálního vzdělávání, poradenství a osvěty. Z územního hlediska jsou intervence OP ŽP v rámci 1.–4. prioritní osy zaměřeny na celé území ČR, zbývající oblasti na území ČR mimo hl. m. Prahu.

Úlohu ŘO zastává Ministerstvo životního prostředí ČR, ZS je Státní fond životního prostředí ČR. Podrobnější informace jsou uvedeny na internetových stránkách www.opzp.cz nebo www.sfzp.cz.

Tab. 11 - Struktura OP Životní prostředí

Číslo prioritní osy/ oblasti podpory	Název prioritní osy/ oblasti podpory	Podíl na celkové alokaci v %
1	Zlepšování vodohospodářské infrastruktury a snižování rizika povodní	40,4
1.1	Snížení znečištění vod	30,3
1.2	Zlepšení jakosti pitné vody	8,1
1.3	Omezování rizika povodní	2,0
2	Zlepšování kvality ovzduší a snižování emisí	12,9
2.1	Zlepšení kvality ovzduší	7,1
2.2	Omezování emisí	5,8
3	Udržitelné využívání zdrojů energie	13,7
3.1	Výstavba nových zařízení a rekonstrukce stávajících zařízení s cílem zvýšení využívání OZE pro výrobu tepla, elektřiny a kombinované výroby tepla a elektřiny	7,4
3.2	Realizace úspor energie a využití odpadního tepla	6,3
4	Zkvalitnění nakládání s odpady a odstraňování starých ekologických zátěží	15,8
4.1	Zkvalitnění nakládání s odpady	10,6
4.2	Odstraňování starých ekologických zátěží	5,2
5	Omezování průmyslového znečištění a snižování environmentálních rizik	1,2
5.1	Omezování průmyslového znečištění	1,2
6	Zlepšování stavu přírody a krajiny	12,2
6.1	Implementace a ochrana území soustavy NATURA 2000	0,6
6.2	Podpora biodiverzity	2,3
6.3	Obnova krajinných struktur	1,6
6.4	Optimalizace vodního režimu krajiny	4,6
6.5	Podpora regenerace urbanizované krajiny	1,8
6.6	Prevence sesuvů a skalních řícení, monitorování geofaktorů a následků hornické činnosti a hodnocení neobnovitelných přírodních zdrojů včetně zdrojů podzemních vod	1,3
7	Rozvoj infrastruktury pro environmentální vzdělávání, poradenství a osvětu	0,9
7.1	Rozvoj infrastruktury pro realizaci environmentálních vzdělávacích programů, poskytování environmentálního poradenství a environmentálních informací	0,9
8	Technická pomoc	2,9
8.1	Technická pomoc při přípravě, realizaci, monitorování a kontrole operací OP Životní prostředí	1,9
8.2	Ostatní výdaje TP OP ŽP	1,0

Zdroj: Programový dokument OP ŽP

Realizace OP Životní prostředí

Od počátku realizace OP Životní prostředí k 3. prosinci 2010 bylo zaregistrováno 9 407 žádostí o finančním požadavku cca 169,8 mld. Kč, to představuje 118 % z celkové alokace na program⁴. Řídicím výborem bylo doposud vybráno k financování 5 525 projektů o finančním požadavku 78,1 mld. Kč⁵. Z vybraných projektů bylo u 2 540 vydáno Rozhodnutí/ podepsána Smlouva o poskytnutí dotace v hodnotě cca 22,8 mld. Kč (16 % z alokace na program). Objem proplacených finančních prostředků dosahuje cca 15,6 mld. Kč, to představuje 11 % z celkové alokace OP Životní prostředí. Certifikované výdaje činí cca 8 mld. Kč, což je 5,6 % z alokace na operační program na období 2007–2013.

Podané žádosti

K 3. prosinci 2010 je evidováno 9 407 podaných žádostí v celkové hodnotě 169,8 mld. Kč, což o 18 % převyšuje celkovou alokaci OP. V souhrnu je v meziměsíčním srovnání v tomto stavu zaznamenán pokles ve vývoji dat¹.

Projekty s vydaným Rozhodnutím/ podepsanou Smlouvou

V průběhu listopadu 2010 bylo vydáno 209 Rozhodnutí/ podepsaná Smlouva o poskytnutí dotace o objemu finančních prostředků cca 2,7 mld. Kč. Nárůst schválených projektů byl zaznamenán napříč všemi prioritními osami. Celkově je v Rozhodnutích/ Smlouvách o poskytnutí dotace vázáno 22,8 mld. Kč, což představuje cca 16 % z celkové alokace na OP Životní prostředí.

Proplacené prostředky příjemcům

Meziměsíční pokrok v OP Životní prostředí byl zaznamenán také v objemu prostředků proplacených na účty příjemců, a to ve výši cca 1,2 mld. Kč. Od počátku programového období k 3. prosinci 2010 byly na účty příjemců převedeny finanční prostředky v hodnotě cca 15,6 mld. Kč, což představuje cca 11 % z celkové alokace operačního programu.

V listopadu 2010 bylo finančně ukončeno dalších 87 projektů v hodnotě cca 661,5 mil. Kč. Celkově bylo finančně ukončeno 40 % z celkového počtu schválených projektů o finančním objemu cca 5,2 mld. Kč.

Certifikované výdaje předložené Evropské komisi

Objem prostředků předložených k certifikaci a certifikovaných výdajů se v meziměsíčním srovnání nezměnil. Ke sledovanému datu byly certifikovány výdaje ve výši cca 8 mld. Kč (5,6 % z celkové alokace na program).

⁴ V datech OP Životní prostředí jsou ve sloupci „Podané žádosti“ evidovány poklesy počtu projektů a finančních částek. Příčinou je nedodržování platného rozhraní mezi informačním systémem řídicího orgánu a MSC2007. Za správnost přenosu dat zodpovídá řídicí orgán OP.

⁵ Údaj odráží jak projekty s podepsanou Smlouvou resp. Rozhodnutím o poskytnutí dotace, tak projekty s vydaným Registračním listem bez podepsané Smlouvy resp. Rozhodnutí o poskytnutí dotace. Data za registrační listy dočasně poskytuje ŘO.

Tab. 12 - Údaje o projektech OP Životní prostředí (EU a národní zdroje)

Prioritní osa/ Oblast podpory	Podané žádosti		Žádosti vyřazené z administrace		Žádosti ve schvalovacím procesu		Projekty s vydaným Rozhodnutím/ podepsanou Smlouvou		Finančně ukončené projekty	
	počet	mil. Kč	počet	mil. Kč	počet	mil. Kč	počet	mil. Kč	počet	mil. Kč
-	a	b	c	d	e	f	g	h	i	j
-	od počátku období		od počátku období		aktuální stav		od počátku období		od počátku období	
1.1	798	81 605,4	333	25 493,9	335	41 245,6	130	7 297,6	7	137,0
1.2	83	7 095,3	25	2 470,2	59	4 256,0	0	0,0	0	0,0
1.3	186	1 629,5	24	188,5	145	1 038,6	17	245,3	6	161,6
1	1 067	90 330,3	382	28 152,6	539	46 540,1	147	7 542,8	13	298,5
2.1	109	915,9	39	340,6	50	356,4	20	100,1	1	4,2
2.2	65	1 064,4	11	162,2	38	725,3	16	89,5	1	1,6
2	174	1 980,3	50	502,8	88	1 081,8	36	189,6	2	5,8
3.1	334	2 879,1	117	1 301,1	178	884,5	39	86,7	9	17,9
3.2	2 910	32 803,8	1 315	16 865,8	876	6 963,0	719	5 527,5	193	1 285,1
3	3 244	35 682,9	1 432	18 166,9	1 054	7 847,5	758	5 614,1	202	1 302,9
4.1	1 276	15 281,0	513	6 404,5	347	4 266,7	416	3 369,9	239	1 763,3
4.2	138	3 446,9	33	298,6	72	1 375,7	33	1 392,4	10	53,7
4	1 414	18 727,9	546	6 703,1	419	5 642,4	449	4 762,3	249	1 817,0
5.1	74	1 134,3	11	76,2	57	801,3	6	206,2	0	0,0
5	74	1 134,3	11	76,2	57	801,3	6	206,2	0	0,0
6.1	31	882,4	1	25,4	19	659,8	11	113,8	2	3,4
6.2	195	2 143,0	52	475,2	81	1 012,2	62	427,3	22	81,3
6.3	380	1 303,6	91	249,9	182	782,4	107	151,0	36	26,4
6.4	1 579	9 606,4	782	4 778,4	238	2 029,8	558	2 314,0	299	1 013,6
6.5	833	3 397,3	256	1 252,2	366	1 240,7	210	461,3	96	146,7
6.6	108	1 143,0	18	137,0	53	324,9	37	91,5	14	20,6
6	3 126	18 475,9	1 200	6 918,1	939	6 049,9	985	3 558,9	469	1 292,0
7.1	96	2 742,2	65	1 557,7	22	845,6	9	184,3	3	23,8
7	96	2 742,2	65	1 557,7	22	845,6	9	184,3	3	23,8
8.1	92	544,3	0	0,0	25	157,7	67	588,9	32	353,8
8.2	120	165,8	0	0,0	37	223,9	83	181,6	44	76,6
8	212	710,1	0	0,0	62	381,6	150	770,6	76	430,4
ERDF	3 296	22 352,3	1 276	8 551,9	1 018	7 696,7	1 000	3 949,3	472	1 315,8
FS	6 111	147 431,4	2 410	53 525,5	2 162	61 493,4	1 540	18 879,5	542	3 854,7
OP ŽP	9 407	169 783,8	3 686	62 077,4	3 180	69 190,1	2 540	22 828,8	1 014	5 170,5

Poznámka: Sloupec "Žádosti ve schvalovacím procesu" obsahuje také projekty vybrané k realizaci Řídicím výborem OP ŽP, tj. projekty s vydaným registračním listem, ale dosud nepodepsanou Smlouvou/ vydaným Rozhodnutím o poskytnutí dotace v aktuální výši cca 57,3 mld. Kč.

K datu generování je u OP ŽP evidováno 5 nedokončených projektů v hodnotě 10,2 mil. Kč.

V meziměsíčním srovnání jsou u OP ŽP ve sloupci „Podané žádosti“ evidovány poklesy počtu projektů a finančních částek. Příčinou je nedodržení platného rozhraní mezi informačním systémem řídicího orgánu a MSC2007. Za správnost přenosu dat zodpovídá řídicí orgán OP.

Zdroj: MSC2007 – 3. 12. 2010

Tab. 13 - Údaje o stavu čerpání finančních prostředků OP Životní prostředí (EU a národní zdroje)

Prioritní osa/ Oblast podpory	Celková alokace podpory 2007–2013		Podané žádosti		Projekty s vydaným Rozhodnutím/ podepsanou Smlouvou		Proplacené prostředky příjemcům		Prostředky předložené k certifikaci		Certifikované výdaje předložené EK	
	v mil. Kč	v mil. Kč	%	v mil. Kč	%	v mil. Kč	%	v mil. Kč	%	v mil. Kč	%	
-	a	b	b/a	c	c/a	d	d/a	e	e/a	f	f/a	
1.1	43 404,9	81 605,4	188,0	7 297,6	16,8	3 851,3	8,9	2 082,3	4,8	1 391,3	3,2	
1.2	7 301,0	7 095,3	97,2	0,0	0,0	0,0	0,0	0,0	0,0	0,0	0,0	
1.3	7 290,2	1 629,5	22,4	245,3	3,4	194,6	2,7	129,1	1,8	68,7	0,9	
1	57 996,1	90 330,3	155,8	7 542,8	13,0	4 046,0	7,0	2 211,3	3,8	1 460,1	2,5	
2.1	10 149,7	915,9	9,0	100,1	1,0	83,2	0,8	12,7	0,1	8,1	0,1	
2.2	8 323,1	1 064,4	12,8	89,5	1,1	63,0	0,8	36,9	0,4	21,5	0,3	
2	18 472,8	1 980,3	10,7	189,6	1,0	146,2	0,8	49,5	0,3	29,6	0,2	
3.1	7 317,1	2 879,1	39,3	86,7	1,2	72,3	1,0	31,3	0,4	26,7	0,4	
3.2	12 502,2	32 803,8	262,4	5 527,5	44,2	4 775,7	38,2	3 955,6	31,6	3 196,5	25,6	
3	19 819,3	35 682,9	180,0	5 614,1	28,3	4 848,0	24,5	3 986,9	20,1	3 223,2	16,3	
4.1	15 239,2	15 281,0	100,3	3 369,9	22,1	2 651,4	17,4	1 826,3	12,0	1 314,2	8,6	
4.2	7 491,6	3 446,9	46,0	1 392,4	18,6	909,0	12,1	743,2	9,9	507,3	6,8	
4	22 730,8	18 727,9	82,4	4 762,3	21,0	3 560,4	15,7	2 569,6	11,3	1 821,4	8,0	
5.1	1 765,3	1 134,3	64,3	206,2	11,7	66,8	3,8	12,8	0,7	0,0	0,0	
5	1 765,3	1 134,3	64,3	206,2	11,7	66,8	3,8	12,8	0,7	0,0	0,0	
6.1	873,3	882,4	101,0	113,8	13,0	18,3	2,1	8,5	1,0	7,8	0,9	
6.2	3 321,5	2 143,0	64,5	427,3	12,9	159,4	4,8	117,3	3,5	88,3	2,7	
6.3	2 272,0	1 303,6	57,4	151,0	6,6	94,5	4,2	63,3	2,8	40,6	1,8	
6.4	6 594,5	9 606,4	145,7	2 314,0	35,1	1 750,2	26,5	1 239,2	18,8	898,5	13,6	
6.5	2 537,7	3 397,3	133,9	461,3	18,2	309,6	12,2	193,7	7,6	118,5	4,7	
6.6	1 921,8	1 143,0	59,5	91,5	4,8	50,4	2,6	35,4	1,8	27,5	1,4	
6	17 520,8	18 475,9	105,5	3 558,9	20,3	2 382,3	13,6	1 657,3	9,5	1 181,3	6,7	
7.1	1 239,5	2 742,2	221,2	184,3	14,9	96,6	7,8	73,5	5,9	69,4	5,6	
7	1 239,5	2 742,2	221,2	184,3	14,9	96,6	7,8	73,5	5,9	69,4	5,6	
8.1	2 764,4	544,3	19,7	588,9	21,3	384,9	13,9	234,7	8,5	203,4	7,4	
8.2	1 420,8	165,8	11,7	181,6	12,8	99,3	7,0	83,8	5,9	42,7	3,0	
8	4 185,2	710,1	17,0	770,6	18,4	484,1	11,6	318,5	7,6	246,1	5,9	
ERDF	20 525,5	22 352,3	108,9	3 949,3	19,2	2 545,7	12,4	1 743,6	8,5	1 250,7	6,1	
FS	123 204,2	147 431,4	119,7	18 879,5	15,3	13 084,7	10,6	9 135,9	7,4	6 780,5	5,5	
OP ŽP	143 729,7	169 783,8	118,1	22 828,8	15,9	15 630,4	10,9	10 879,5	7,6	8 031,2	5,6	

Poznámka: V meziměsíčním srovnání jsou u OP ŽP ve sloupci „Podané žádosti“ evidovány poklesy finančních částek. Příčinou je nedodržování platného rozhraní mezi informačním systémem řídicího orgánu a MSC2007. Za správnost přenosu dat zodpovídá řídicí orgán OP.

Měnový kurz: 1 EUR = 24,758 CZK - měsíční kurz převzatý z MSC2007, „Prostředky předložené k certifikaci“ a „Certifikované výdaje předložené EK“ jsou přepočteny kurzem v době zaúčtování v IS Viola, tj. kurz není shodný s aktuálním měsíčním kurzem.

Zdroj: MSC2007 – 3. 12. 2010

OPERAČNÍ PROGRAM PODNIKÁNÍ A INOVACE

OP Podnikání a inovace je zaměřen na zvýšení konkurenceschopnosti sektoru průmyslu a podnikání, včetně malého a středního podnikání, udržení přitažlivosti ČR a jejich regionů a měst pro investory, na podporu inovací, urychlené zavádění výsledků výzkumu a vývoje do výrobní sféry, na komercializaci výsledků výzkumu a vývoje, na podporu podnikatelského ducha a růstu hospodářství založeného na znalostech pomocí kapacit pro zavádění nových technologií a inovovaných výrobků, včetně nových informačních a komunikačních technologií s cílem zvýšit konkurenceschopnost české ekonomiky a přiblížit inovační výkonnost sektoru průmyslu a služeb úrovni předních průmyslových zemí Evropy. OP Podnikání a inovace je financován z ERDF.

V rámci podpory synergických efektů jsou bonifikovány projekty v oblastech podpory 1.1 „Podpora začínajícím podnikatelům“, 1.2 „Využití nových finančních nástrojů“, 4.2 „Kapacity pro průmyslový výzkum a vývoj“, 5.1 „Platformy spolupráce“, které mají vazbu na projekty OP Výzkum a vývoj pro inovace v oblastech podpory 1.1 „Evropská centra excelence“, 1.2 „Regionální VaV-centra“ a 3.1 „Komercializace výsledků výzkumných organizací a ochrana jejich duševního vlastnictví“.

Z územního hlediska jsou intervence OP Podnikání a inovace zaměřeny na podporu regionů ČR zařazených do cíle Konvergence (celé území ČR vyjma hlavního města Prahy).

Úlohu řídicího orgánu zastává Ministerstvo průmyslu a obchodu ČR, zprostředkujícím subjektem jsou agentura CzechInvest a Českomoravská záruční a rozvojová banka. Podrobnější informace jsou uvedeny na internetových stránkách www.czechinvest.org nebo www.cmzrb.cz.

Tab. 14 - Struktura OP Podnikání a inovace

Číslo prioritní osy/ oblasti podpory	Název prioritní osy/ oblasti podpory	Podíl na celkové alokaci v %
1	Vznik firem	0,4
1.1	Podpora začínajícím podnikatelům (Start)	0,4
1.2	Využití nových finančních nástrojů (Jeremie)	0,0
2	Rozvoj firem	25,8
2.1	Bankovní nástroje podpory MSP (Progres, Záruka)	8,3
2.2	Podpora nových výrobních technologií, ICT a vybraných strategických služeb (Rozvoj, ICT a strategické služby, ICT v podnicích)	17,5
3	Efektivní energie	11,7
3.1	Úspory energie a obnovitelné zdroje energie (Eko-energie)	11,7
4	Inovace	25,7
4.1	Zvyšování inovační výkonnosti podniků (Inovace)	17,3
4.2	Kapacity pro průmyslový výzkum a vývoj (Potenciál)	8,4
5	Prostředí pro podnikání a inovace	30,1
5.1	Platformy spolupráce (Prosperita, Spolupráce)	13,0
5.2	Infrastruktura pro rozvoj lidských zdrojů (Školící střediska)	4,0
5.3	Infrastruktura pro podnikání (Nemovitosti)	13,1
6	Služby pro rozvoj podnikání	3,3
6.1	Podpora poradenských služeb (Poradenství)	1,5
6.2	Podpora marketingových služeb (Marketing)	1,7
7	Technická pomoc	2,9
7.1	TP při řízení a implementaci OP PI	2,9

Zdroj: Programový dokument OP PI

Realizace OP Podnikání a inovace

V OP Podnikání a inovace bylo k 3. prosinci 2010 podáno 8 733 plných žádostí⁶ v celkové hodnotě cca 90,5 mld. Kč, což představuje 102 % z celkové alokace na program. Řídící orgán vydal 4 699 Rozhodnutí o poskytnutí dotace ve výši cca 43,3 mld. Kč (49 % z alokace na program na období 2007-2013). Proplacené prostředky na účty příjemců dosahují cca 13,8 mld. Kč, což představuje 15,5 % z alokace OP Podnikání a inovace. Objem certifikovaných výdajů činí cca 6,3 mld. Kč, to je 7,1 % z alokace na operační program.

Podané žádosti

Počet podaných žádostí se v listopadu 2010 zvýšil o 144 žádostí ve výši cca 2,2 mld. Kč. Nejvíce podaných žádostí bylo ve sledovaném období zaznamenáno v oblasti podpory 2.2 a 4.1, kde bylo přijato celkem 43 plných žádostí ve výši cca 137,4 mil. Kč, respektive 42 plných žádostí ve výši cca 731 mil. Kč. Celkový finanční objem v podaných žádostech k 3. prosinci 2010 pokrývá alokaci na celé programové období ze 102 %.

Projekty s vydaným Rozhodnutím o poskytnutí dotace

Výše finančních prostředků v projektech s vydaným Rozhodnutím o poskytnutí dotace se v meziměsíčním srovnání zvýšila o cca 588,3 mil. Kč (119 vydaných Rozhodnutí). Nejvyšší meziměsíční nárůst (počet projektů) je zaznamenán v oblasti podpory 6.2, kde bylo vydáno 37 Rozhodnutí o poskytnutí dotace v celkové hodnotě cca 34 mil. Kč. Nejvyšší meziměsíční nárůst (finanční objem) je zaznamenán v oblasti podpory 5.2, kde bylo vydáno 33 Rozhodnutí o poskytnutí dotace v celkové hodnotě cca 207 mil. Kč. Celkový finanční objem ve schválených projektech s vydaným Rozhodnutím o poskytnutí dotace k 3. prosinci 2010 dosahuje cca 49 % z alokace na operační program na programové období 2007–2013.

Proplacené prostředky příjemcům

V listopadu 2010 byly proplaceny finanční prostředky na účty příjemců ve výši cca 636,4 mil. Kč. Z toho nejvíce finančních prostředků bylo proplaceno v oblasti podpory 5.3 (cca 185 mil. Kč). Hodnota všech proplacených prostředků v OP Podnikání a inovace k 3. prosinci 2010 dosahuje cca 13,8 mld. Kč, to představuje cca 15,5 % z alokace na operační program na období 2007–2013.

V meziměsíčním srovnání je také evidován nárůst finančně ukončených projektů (45 projektů v hodnotě 380 mil. Kč). Celkově bylo finančně ukončeno cca 30 % z celkového počtu schválených projektů o finančním objemu cca 6,1 mld. Kč.

⁶ Projektová žádost v OP Podnikání a inovace se podává elektronicky ve dvou stupních. První stupeň je tzv. registrační žádost, což je zjednodušená žádost o dotaci k ověření předběžné přijatelnosti žadatele a projektu. Pokud je registrační žádost schválena, podává se tzv. plná žádost, což je žádost o dotace obsahující podrobné údaje o žadateli a projektu.

Certifikované výdaje předložené Evropské komisi

Certifikované výdaje předložené Evropské komisi k 3. prosinci 2010 dosahují cca 6,3 mld. Kč, to představuje 7,1 % z alokace programu na období 2007–2013. V průběhu listopadu 2010 se objem certifikovaných výdajů nezvýšil. Ve sledovaném období se však snížil objem prostředků předložených k certifikaci, a to o cca 1,1 mld. Kč z oblasti podpory 2.1 (což představuje 1,3 % celkové alokace programu) z důvodu odložení finančních prostředků z procesu certifikace z rozhodnutí Platebního a certifikačního orgánu. Objem prostředků předložených k certifikaci má k 3. prosinci 2010 hodnotu 10,2 mld. Kč (což představuje 11,5 % celkové alokace programu).

Tab. 15 - Údaje o projektech OP Podnikání a inovace

Prioritní osa/ Oblast podpory	Podané žádosti		Žádosti vyřazené z administrace		Žádosti ve schvalovacím procesu		Projekty s vydaným Rozhodnutím/ podepsanou Smlouvou		Finančně ukončené projekty	
	počet	mil. Kč	počet	mil. Kč	počet	mil. Kč	počet	mil. Kč	počet	mil. Kč
-	a	b	c	d	e	f	g	h	i	j
-	od počátku období		od počátku období		aktuální stav		od počátku období		od počátku období	
1.1	2	389,9	0	0,0	0	0,0	2	389,9	0	0,0
1.2	0	0,0	0	0,0	0	0,0	0	0,0	0	0,0
1	2	389,9	0	0,0	0	0,0	2	389,9	0	0,0
2.1	2	6 691,0	0	0,0	0	0,0	2	6 691,0	0	0,0
2.2	2 954	19 821,3	701	5 176,1	913	5 692,6	1 340	8 952,6	500	2 479,1
2	2 956	26 512,3	701	5 176,1	913	5 692,6	1 342	15 643,6	500	2 479,1
3.1	1 458	20 443,9	276	4 035,0	703	10 840,3	479	5 568,6	96	646,6
3	1 458	20 443,9	276	4 035,0	703	10 840,3	479	5 568,6	96	646,6
4.1	1 148	15 849,9	329	5 503,1	176	2 998,9	643	7 347,9	129	1 028,1
4.2	379	7 356,8	122	3 243,3	53	1 179,8	204	2 933,8	36	425,9
4	1 527	23 206,7	451	8 746,4	229	4 178,6	847	10 281,7	165	1 454,0
5.1	117	6 249,1	24	892,1	29	2 448,6	64	2 908,3	0	0,0
5.2	522	4 617,5	164	2 058,4	84	777,8	274	1 781,3	43	191,7
5.3	457	5 840,7	23	219,8	117	1 562,3	317	4 058,5	95	1 019,3
5	1 096	16 707,2	211	3 170,3	230	4 788,8	655	8 748,1	138	1 211,0
6.1	162	51,0	23	7,9	0	0,0	139	43,1	46	12,4
6.2	1 079	1 277,3	123	74,9	138	151,0	818	1 051,5	486	288,8
6	1 241	1 328,3	146	82,8	138	151,0	957	1 094,6	532	301,3
7.1	453	1 928	31	380,0	5	2,4	417	1 545,3	0	0,0
7	453	1 927,6	31	380,0	5	2,4	417	1 545,3	0	0,0
OP PI	8 733	90 516	1 816	21 590	2 218	25 654	4 699	43 271,7	1 431	6 092

Poznámka:

K datu generování je u OP PI vedeno 345 nedokončených projektů za 1,9 mld. Kč.

Zdroj: MSC2007 – 3. 12. 2010

Tab. 16 - Údaje o stavu čerpání finančních prostředků OP Podnikání a inovace

Prioritní osa/ Oblast podpory	Celková alokace podpory 2007–2013	Podané žádosti		Projekty s vydaným Rozhodnutím/ podepsanou Smlouvou		Proplacené prostředky příjemcům		Prostředky předložené k certifikaci		Certifikované výdaje předložené EK	
		v mil. Kč	v mil. Kč	%	v mil. Kč	%	v mil. Kč	%	v mil. Kč	%	v mil. Kč
-	a	b	b/a	c	c/a	d	d/a	e	e/a	f	f/a
-	391,7	389,9	99,5	389,9	99,5	102,0	26,0	102,0	26,0	102,0	26,0
1.1	0,0	0,0	0,0	0,0	0,0	0,0	0,0	0,0	0,0	0,0	0,0
1	391,7	389,9	99,5	389,9	99,5	102,0	26,0	102,0	26,0	102,0	26,0
2.1	7 407,9	6 691,0	90,3	6 691,0	90,3	5 900,0	79,6	4 800,0	64,8	4 800,0	64,8
2.2	15 519,2	19 821,3	127,7	8 952,6	57,7	2 755,6	17,8	2 122,8	13,7	887,2	5,7
2	22 927,1	26 512,3	115,6	15 643,6	68,2	8 655,6	37,8	6 922,8	30,2	5 687,2	24,8
3.1	10 361,7	20 443,9	197,3	5 568,6	53,7	899,8	8,7	590,3	5,7	182,3	1,8
3	10 361,7	20 443,9	197,3	5 568,6	53,7	899,8	8,7	590,3	5,7	182,3	1,8
4.1	15 388,5	15 849,9	103,0	7 347,9	47,7	1 401,1	9,1	804,2	5,2	6,4	0,0
4.2	7 444,5	7 356,8	98,8	2 933,8	39,4	708,5	9,5	406,5	5,5	124,9	1,7
4	22 833,1	23 206,7	101,6	10 281,7	45,0	2 109,6	9,2	1 210,7	5,3	131,3	0,6
5.1	11 565,8	6 249,1	54,0	2 908,3	25,1	213,9	1,8	43,7	0,4	4,1	0,0
5.2	3 583,2	4 617,5	128,9	1 781,3	49,7	228,2	6,4	164,8	4,6	37,6	1,1
5.3	11 618,9	5 840,7	50,3	4 058,5	34,9	1 371,2	11,8	1 024,8	8,8	90,7	0,8
5	26 767,9	16 707,2	62,4	8 748,1	32,7	1 813,3	6,8	1 233,3	4,6	132,4	0,5
6.1	1 355,0	51,0	3,8	43,1	3,2	11,5	0,9	5,6	0,4	0,0	0,0
6.2	1 541,8	1 277,3	82,8	1 051,5	68,2	189,5	12,3	179,3	11,6	80,9	5,2
6	2 896,8	1 328,3	45,9	1 094,6	37,8	201,0	6,9	184,9	6,4	80,9	2,8
7.1	2 609,8	1 927,6	73,9	1 545,3	59,2	1,6	0,1	0,0	0,0	0,0	0,0
7	2 609,8	1 927,6	73,9	1 545,3	59,2	1,6	0,1	0,0	0,0	0,0	0,0
OP PI	88 788,1	90 515,7	101,9	43 271,7	48,7	13 783,0	15,5	10 244,0	11,5	6 316,1	7,1

Poznámka:

V meziměsíčním srovnání je u OP PI zaznamenán pokles objemu finančních prostředků (o 1,1 mld. Kč) ve stavu „Prostředky předložené k certifikaci“. Důvodem je odložení finančních prostředků předložených k certifikaci v rámci oblasti podpory 2.1 z procesu certifikace z rozhodnutí Platebního a certifikačního orgánu.

Měnový kurz: 1 EUR = 24,758 CZK - měsíční kurz převzatý z MSC2007, „Prostředky předložené k certifikaci“ a „Certifikované výdaje předložené EK“ jsou přepočteny kurzem v době zaúčtování v IS Viola, tj. kurz není shodný s aktuálním měsíčním kurzem.

Zdroj: MSC2007 – 3. 12. 2010

OPERAČNÍ PROGRAM VÝZKUM A VÝVOJ PRO INOVACE

Tento OP je zaměřen na posílení konkurenceschopnosti ČR na světových trzích prostřednictvím neustálého zdokonalování podmínek pro existenci a působení výzkumných, vývojových a proinovačních center a vysokých škol. Program se zasadí o podporu přenosu výsledků vědy a výzkumu do praxe, průmyslu a na trh. OP Výzkum a vývoj pro inovace je financován z ERDF.

V rámci podpory synergických efektů jsou bonifikovány projekty OP Podnikání a inovace s vazbou na projekty OP Výzkum a vývoj pro inovace v tematických oblastech: Podpora zakládání nových inovačních firem, Podpora rozvoje kapacit VaV, Spolupráce podniků s vědeckovýzkumnou sférou, Transfer znalosti a technologií a Realizace inovačních projektů podniků.

Z územního hlediska jsou intervence OP Výzkum a vývoj pro inovace zaměřeny na podporu regionů ČR zařazených do cíle Konvergence (celé území ČR vyjma hlavního města Prahy).

Úlohu řídicího orgánu zastává Ministerstvo školství, mládeže a tělovýchovy ČR. Podrobnější informace jsou uvedeny na internetových stránkách www.msmt.cz.

Tab. 17 - Struktura OP Výzkum a vývoj pro inovace

Číslo prioritní osy/ oblasti podpory	Název prioritní osy/ oblasti podpory	Podíl na celkové alokaci v %
1	Evropská centra excelence	33,1
1.1	Evropská centra excelence	33,1
2	Regionální VaV centra	33,1
2.1	Regionální VaV centra	33,1
3	Komericializace a popularizace VaV	10,3
3.1	Komericializace výsledků výzkumných organizací a ochrana jejich duševního vlastnictví	4,7
3.2	Propagace a informovanost o výsledcích V a V	5,6
4	Infrastruktura pro výuku na vysokých školách spojenou s výzkumem a s přímým dopadem na nárůst lidských zdrojů pro výzkumné a vývojové aktivity	20,0
4.1	Infrastruktura pro výuku na vysokých školách spojenou s výzkumem	20,0
5	Technická pomoc	3,3
5.1	Administrace OP VaVpl	3,0
5.2	Informovanost a publicita OP VaVpl	0,1
5.3	Absorpční kapacita OP VaVpl	0,3

Zdroj: Programový dokument OP VaVpl

Realizace OP Výzkum a vývoj pro inovace

V OP Výzkum a vývoj pro inovace bylo k 3. prosinci 2010 podáno 197 žádostí v celkové hodnotě cca 97,7 mld. Kč, což představuje 162 % z celkové alokace na program. Řídící orgán doposud vydal 32 Rozhodnutí o poskytnutí dotace ve výši cca 12,2 mld. Kč (20 % z alokace na program na období 2007-2013). Proplacené prostředky na účty příjemců dosahují cca 1,5 mld. Kč, to představuje 2,5 % z alokace OP Výzkum a vývoj pro inovace. Certifikované výdaje činí cca 39,1 mil. Kč, to je 0,1 % z alokace na program na období 2007–2013.

Podané žádosti

Počet podaných žádostí se v listopadu 2010 nezvýšil. Z hlediska finančního objemu v podaných žádostech došlo v meziměsíčním srovnání k úbytku o cca 367,5 mil. Kč. Důvodem je optimalizování výdajů projektových žádostí především v oblasti podpory 1.1 a 2.1 (projekty podporující Evropská centra excelence a projekty podporující regionální VaV centra) ve fázi tzv. negociace (jednání o upřesnění parametrů). V rámci této fáze dochází k tomu, že žadatelé jsou ze strany ŘO a externích hodnotitelů mj. vyzváni ke snížení výdajů projektu, tam kde je to relevantní. Celkový finanční objem v podaných žádostech k 3. prosinci 2010 dosahuje cca 162 % z alokace OP Výzkum a vývoj pro inovace na celé programové období.

Projekty s vydaným Rozhodnutím o poskytnutí dotace

Výše finančních prostředků v projektech s vydaným Rozhodnutím o poskytnutí dotace se v meziměsíčním srovnání zvýšila o cca 648 mil. Kč (jedná se o jeden projekt v oblasti podpory 1.1). Celkový finanční objem ve schválených projektech s vydaným Rozhodnutím o poskytnutí dotace dosahuje cca 12,2 mld. Kč, tj. 20 % z alokace na operační program na programové období 2007–2013.

Proplacené prostředky příjemcům

Hodnota všech proplacených prostředků v OP Výzkum a vývoj pro inovace k 3. prosinci 2010 dosahuje cca 1,5 mld. Kč (jedná se především o ex-ante platby v oblasti podpory 2.1), což představuje 2,5 % z alokace na program na období 2007–2013.

V tomto operačním programu doposud nejsou evidovány žádné finančně ukončené projekty.

Certifikované výdaje předložené Evropské komisi

V OP Výzkum a vývoj pro inovace proběhla k 3. prosinci 2010 druhá certifikace výdajů ve výši cca 32,8 mil. Kč. Celkový objem certifikovaných prostředků je tedy 39,1 mil. Kč, což představuje 0,1 % z celkové alokace na program na období 2007-2013. Objem prostředků předložených k certifikaci se v meziměsíčním srovnání zvýšil o cca 21 mil. Kč (k 3. prosinci 2010 dosahuje 59,5 mil. Kč, to je 0,1 % z alokace na program na období 2007-2013)).

Tab. 18 - Údaje o projektech OP Výzkum a vývoj pro inovace (EU a národní zdroje)

Prioritní osa/ Oblast podpory	Podané žádosti		Žádosti vyřazené z administrace		Žádosti ve schvalovacím procesu		Projekty s vydaným Rozhodnutím/ podepsanou Smlouvou		Finančně ukončené projekty	
	počet	mil. Kč	počet	mil. Kč	počet	mil. Kč	počet	mil. Kč	počet	mil. Kč
-	a	b	c	d	e	f	g	h	i	j
-	od počátku období		od počátku období		aktuální stav		od počátku období		od počátku období	
1.1	15	24 860,3	8	6 921,0	5	17 053,1	2	886,2	0	0,0
1	15	24 860,3	8	6 921,0	5	17 053,1	2	886,2	0	0,0
2.1	103	51 965,4	71	34 967,9	13	7 460,0	19	9 537,5	0	0,0
2	103	51 965,4	71	34 967,9	13	7 460,0	19	9 537,5	0	0,0
3.1	0	0,0	0	0,0	0	0,0	0	0,0	0	0,0
3.2	37	6 671,7	26	3 823,5	11	2 848,2	0	0,0	0	0,0
3	37	6 671,7	26	3 823,5	11	2 848,2	0	0,0	0	0,0
4.1	32	13 404,3	4	2 327,9	27	10 084,9	1	991,5	0	0,0
4	32	13 404,3	4	2 327,9	27	10 084,9	1	991,5	0	0,0
5.1	8	678,1	0	0,0	0	0,0	8	678,1	0	0,0
5.2	1	50,0	0	0,0	0	0,0	1	50,0	0	0,0
5.3	1	56,0	0	0,0	0	0,0	1	56,0	0	0,0
5	10	784,1	0	0,0	0	0,0	10	784,1	0	0,0
OP VaVpl	197	97 685,9	109	48 040,2	56	37 446,3	32	12 199,4	0	0,0

Poznámka:

K datu generování nejsou u OP VaVpl evidovány žádné nedokončené projekty.

V meziměsíčním srovnání jsou u OP VaVpl v oblastech podpory 1.1 a 2.1 ve sloupci „Podané žádosti“ evidovány poklesy finančních prostředků (o 178,5 mil. Kč a 189,0 mil. Kč) bez změny počtu projektů. Příčinou je optimalizace předpokládaných výdajů u žádostí o podporu v průběhu schvalovacího procesu.

Zdroj: MSC2007 – 3. 12. 2010

Tab. 19 - Údaje o stavu čerpání finančních prostředků OP Výzkum a vývoj pro inovace (EU a národní zdroje)

Prioritní osa/ Oblast podpory	Celková alokace podpory 2007–2013	Podané žádosti		Projekty s vydaným Rozhodnutím/ podepsanou Smlouvou		Proplacené prostředky příjemcům		Prostředky předložené k certifikaci		Certifikované výdaje předložené EK	
		v mil. Kč	v mil. Kč	%	v mil. Kč	%	v mil. Kč	%	v mil. Kč	%	v mil. Kč
-	a	b	b/a	c	c/a	d	d/a	e	e/a	f	f/a
1.1	19 963,6	24 860,3	124,5	886,2	4,4	0,0	0,0	0,0	0,0	0,0	0,0
1	19 963,6	24 860,3	124,5	886,2	4,4	0,0	0,0	0,0	0,0	0,0	0,0
2.1	19 963,8	51 965,4	260,3	9 537,5	47,8	1 339,8	6,7	15,1	0,1	10,5	0,1
2	19 963,8	51 965,4	260,3	9 537,5	47,8	1 339,8	6,7	15,1	0,1	10,5	0,1
3.1	2 823,5	0,0	0,0	0,0	0,0	0,0	0,0	0,0	0,0	0,0	0,0
3.2	3 388,8	6 671,7	196,9	0,0	0,0	0,0	0,0	0,0	0,0	0,0	0,0
3	6 212,2	6 671,7	107,4	0,0	0,0	0,0	0,0	0,0	0,0	0,0	0,0
4.1	12 062,6	13 404,3	111,1	991,5	8,2	85,0	0,7	0,0	0,0	0,0	0,0
4	12 062,6	13 404,3	111,1	991,5	8,2	85,0	0,7	0,0	0,0	0,0	0,0
5.1	1 836,6	678,1	36,9	678,1	36,9	72,5	3,9	40,4	2,2	26,0	1,4
5.2	63,3	50,0	78,9	50,0	78,9	3,9	6,2	3,9	6,2	2,6	4,1
5.3	211,1	56,0	26,5	56,0	26,5	0,1	0,0	0,0	0,0	0,0	0,0
5	2 111,0	784,1	37,1	784,1	37,1	76,5	3,6	44,4	2,1	28,6	1,4
OP VaVpI	60 313,1	97 685,9	162,0	12 199,4	20,2	1 501,2	2,5	59,5	0,1	39,1	0,1

Poznámka:

V meziměsíčním srovnání jsou u OP VaVpI v oblastech podpory 1.1 a 2.1 ve sloupci „Podané žádosti“ evidovány poklesy finančních prostředků (o 178,5 mil. Kč a 189,0 mil. Kč). Příčinou je optimalizace předpokládaných výdajů u žádostí o podporu v průběhu schvalovacího procesu.

Měnový kurz: 1 EUR = 24,758 CZK - měsíční kurz převzatý z MSC2007, „Prostředky předložené k certifikaci“ a „Certifikované výdaje předložené EK“ jsou přepočteny kurzem v době zaúčtování v IS Viola, tj. kurz není shodný s aktuálním měsíčním kurzem.

Zdroj: MSC2007 – 3. 12. 2010

OPERAČNÍ PROGRAM VZDĚLÁVÁNÍ PRO KONKURENCESCHOPNOST

OP Vzdělávání pro konkurenceschopnost je zaměřen na zlepšování kvality vzdělávání jak na úrovni základních a středních škol, tak na vysokých školách a univerzitách. Svou kvalifikaci si s pomocí finanční podpory tohoto OP mohou zvyšovat také pedagogové a vědečtí pracovníci. OP Vzdělávání pro konkurenceschopnost je financován z ESF.

Z územního hlediska jsou intervence OP Vzdělávání pro konkurenceschopnost zaměřeny především na podporu regionů ČR zařazených do cíle Konvergence (celé území ČR vyjma hlavního města Prahy). U vybraných oblastí intervence se podpora týká i území hlavního města Prahy (především prioritní osa 4).

Úlohu řídicího orgánu zastává Ministerstvo školství, mládeže a tělovýchovy ČR a úlohu zprostředkujícího subjektu zastává 13 krajů ČR (kromě hl. m. Prahy). Podrobnější informace jsou uvedeny na internetových stránkách www.msmt.cz.

Tab. 20 - Struktura OP Vzdělávání pro konkurenceschopnost

Číslo prioritní osy/ oblasti podpory	Název prioritní osy/oblasti podpory	Podíl na celkové alokaci v %
1	Počáteční vzdělávání	33,6
1.1	Zvyšování kvality ve vzdělávání	12,8
1.2	Rovné příležitosti dětí a žáků, včetně dětí a žáků se speciálními vzdělávacími potřebami	6,0
1.3	Další vzdělávání pracovníků škol a školských zařízení	6,1
1.4	Zlepšení podmínek pro vzdělávání na základních školách	8,7
2	Terciární vzdělávání, výzkum a vývoj	34,2
2.1	Vyšší odborné vzdělávání	4,1
2.2	Vysokoškolské vzdělávání	12,0
2.3	Lidské zdroje ve V&V	11,8
2.4	Partnerství a sítě	6,3
3	Další vzdělávání	15,8
3.1	Individuální další vzdělávání	8,4
3.2	Podpora nabídky dalšího vzdělávání	7,4
4a,b	Systémový rámec celoživotního učení	12,4
4.1a,b	Systémový rámec počátečního vzdělávání	4,5
4.2a,b	Systémový rámec terciárního vzdělávání a rozvoje lidských zdrojů ve výzkumu a vývoji	3,6
4.3a,b	Systémový rámec dalšího vzdělávání	4,3
5a,b	Technická pomoc	4,0
5.1a,b	Řízení, kontrola, monitorování a hodnocení programu	3,1
5.2a,b	Informovanost a publicita programu	0,6
5.3a,b	Zvýšení absorpční kapacity	0,3

Poznámka:

OP je více cílový, tj. je financován jak z prostředků určených pro cíl Konvergence (a), tak z prostředků pro cíl Regionální konkurenceschopnost a zaměstnanost (b).

Zdroj: Programový dokument OP VK

Realizace OP Vzdělávání pro konkurenceschopnost

V OP Vzdělávání pro konkurenceschopnost bylo k 3. prosinci 2010 podáno 4 119 žádostí o individuální projekty v celkové hodnotě cca 41,1 mld. Kč a 91 žádostí o globální granty ve výši cca 13 mld. Kč. V rámci GG bylo podáno 6 763 žádostí o grantové projekty v hodnotě cca 32,1 mld. Kč. V OP Vzdělávání pro konkurenceschopnost je vydáno 1 611 Rozhodnutí o poskytnutí dotace ve výši cca 11,5 mld. Kč na individuální projekty a 52 Rozhodnutí na globální granty ve výši 9,5 mld. Kč. V rámci GG bylo schváleno 1 404 grantových projektů v hodnotě cca 5,8 mld. Kč. Proplacené prostředky za IP a GG dosahují cca 8,2 mld. Kč, což představuje 15,4 % z celkové alokace na program. Objem certifikovaných výdajů předložených EK činí cca 366,9 mld. Kč, což je 0,7 % z alokace na OP Vzdělávání pro konkurenceschopnost 2007-2013.

Podané žádosti

Počet podaných **žádostí na individuální projekty** se v listopadu 2010 zvýšil o 243 žádostí, což představuje nárůst finančního požadavku v podaných žádostech o cca 263,7 mil. Kč. Nejvyšší počet podaných žádostí byl ve sledovaném období zaznamenán v oblasti podpory 1.4 (242 žádostí v hodnotě cca 253,6 mil. Kč; jedná se o projekty *EU peníze školám*). K 3. prosinci 2010 bylo podáno 4 119 individuálních žádostí v hodnotě cca 41,1 mld. Kč.

V meziměsíčním srovnání se počet podaných **žádostí na globální granty** nezvýšil. K 3. prosinci 2010 bylo podáno 91 žádostí v celkové výši cca 13 mld. Kč.

Počet podaných **žádostí o grantový projekt** se ve sledovaném období nezvýšil. K 3. prosinci 2010 bylo podáno 6 763 žádostí o grantový projekt v hodnotě cca 32,1 mld. Kč, což o více než 240 % převyšuje objem finančních prostředků ve schválených GG (tj. GG s vydaným Rozhodnutím).

Projekty s vydaným Rozhodnutím o poskytnutí dotace

Počet **individuálních projektů** s vydaným Rozhodnutím o poskytnutí dotace se v listopadu 2010 zvýšil o 157 v hodnotě cca 171 mil. Kč (nejvíce Rozhodnutí o poskytnutí dotace bylo v oblasti 1.4, jedná se o 155 projektů v celkové hodnotě cca 146 mil. Kč). Od počátku programového období k 3. prosinci 2010 bylo vydáno 1 611 Rozhodnutí na individuální projekty v hodnotě cca 11,5 mld. Kč.

V meziměsíčním srovnání se počet vydaných Rozhodnutí na **globální granty** nezměnil, k 3. prosinci 2010 bylo schváleno 52 GG v hodnotě cca 9,5 mld. Kč.

Počet vydaných Rozhodnutí na **grantové projekty** se ve sledovaném období zvýšil o 97 v hodnotě cca 280 mil. Kč. Od počátku programového období k 3. prosinci 2010 bylo vydáno 1 404 Rozhodnutí na grantové projekty ve výši cca 5,8 mld. Kč, to představuje cca 60 % z finančního objemu ve schválených GG.

Proplacené prostředky příjemcům

V listopadu 2010 byly proplaceny finanční prostředky (**IP a GG**) na účty příjemců ve výši cca 535,3 mil. Kč. Hodnota všech proplacených prostředků v IP a GG k 3. prosinci 2010 dosahuje cca 8,2 mld. Kč, což představuje 15,4 % z alokace na tento OP na období 2007–2013.

V OP Vzdělávání pro konkurenceschopnost jsou k 3. prosinci 2010 evidovány tři finančně ukončené projekty (GP) v celkové hodnotě 16,2 mil. Kč.

Certifikované výdaje předložené Evropské komisi

V průběhu listopadu 2010 se objem prostředků předložených k certifikaci zvýšil o 6,7 mil. Kč. Celková hodnota finančních prostředků předložených k certifikaci od počátku programového období v tomto OP je 847,4 mil. Kč, tj. 1,6 % z celkové alokace na program. Souhrnná hodnota certifikovaných výdajů předložených Evropské komisi k 3. prosinci 2010 dosahuje cca 366,9 mil. Kč, tj. 0,7 % z celkové alokace na program na období 2007–2013.

Tab. 21 - Údaje o individuálních projektech (IP) OP Vzdělávání pro konkurenceschopnost (EU a národní zdroje)

Prioritní osa/ Oblast podpory	Podané žádosti		Žádosti vyřazené z administrace		Žádosti ve schvalovacím procesu		Projekty s vydaným Rozhodnutím/ podepsanou Smlouvou		Finančně ukončené projekty	
	počet	mil. Kč	počet	mil. Kč	počet	mil. Kč	počet	mil. Kč	počet	mil. Kč
-	a	b	c	d	e	f	g	h	i	j
-	od počátku období		od počátku období		aktuální stav		od počátku období		od počátku období	
1.1	348	6 008,2	268	4 613,3	11	235,5	69	855,4	0	0,0
1.2	210	2 803,9	114	1 518,8	3	53,3	93	972,8	0	0,0
1.3	221	2 614,2	159	1 868,4	15	147,1	47	533,3	0	0,0
1.4	1 571	1 659,1	6	6,7	655	696,2	910	956,2	0	0,0
1	2 350	13 085,4	547	8 007,3	684	1 132,2	1 119	3 317,6	0	0,0
2.1	35	159,3	19	85,8	0	0,0	16	61,1	0	0,0
2.2	1 009	10 970,6	682	7 311,0	59	646,0	268	2 567,8	0	0,0
2.3	361	6 380,2	153	2 012,6	114	3 274,5	94	921,6	0	0,0
2.4	268	5 166,2	94	1 691,6	135	2 720,4	39	619,7	0	0,0
2	1 673	22 676,2	948	11 101,1	308	6 640,9	417	4 170,2	0	0,0
3.1	0	0,0	0	0,0	0	0,0	0	0,0	0	0,0
3.2	1	300,0	0	0,0	0	0,0	1	300,0	0	0,0
3	1	300,0	0	0,0	0	0,0	1	300,0	0	0,0
4a.1	18	2 236,9	3	839,1	1	37,9	14	1 351,8	0	0,0
4a.2	8	589,3	2	89,1	0	0,0	6	500,2	0	0,0
4a.3	5	876,0	2	136,5	0	0,0	3	739,5	0	0,0
4a	31	3 702,1	7	1 064,6	1	37,9	23	2 591,6	0	0,0
4b.1	0	172,1	0	64,5	0	2,9	0	104,0	0	0,0
4b.2	0	45,3	0	6,9	0	0,0	0	38,5	0	0,0
4b.3	0	67,4	0	10,5	0	0,0	0	56,9	0	0,0
4b	0	284,8	0	81,9	0	2,9	0	199,4	0	0,0
5a.1	30	912,7	4	88,3	3	42,6	23	781,1	0	0,0
5a.2	18	95,1	4	34,5	0	0,0	14	51,6	0	0,0
5a.3	16	56,0	2	2,8	0	0,0	14	51,7	0	0,0
5a	64	1 063,9	10	125,6	3	42,6	51	884,4	0	0,0
5b.1	0	8,2	0	0,8	0	0,4	0	7,0	0	0,0
5b.2	0	0,9	0	0,3	0	0,0	0	0,5	0	0,0
5b.3	0	0,5	0	0,0	0	0,0	0	0,5	0	0,0
5b	0	9,5	0	1,1	0	0,4	0	7,9	0	0,0
OP VK	4 119	41 122,0	1 512	20 381,6	996	7 857,0	1 611	11 471,0	0	0,0

Poznámka:

OP VK je víceřadový program, tj. je financován jak z prostředků určených pro cíl Konvergence (a), tak z prostředků pro cíl Regionální konkurenceschopnost a zaměstnanost (b). V oblastech podpory, kterých se víceřadovost týká, jsou žádosti podávány a registrovány pouze u cíle Konvergence (a), ale financování probíhá v daném poměru v rámci obou cílů.

K datu generování nejsou u OP VK evidovány žádné nedokončené individuální projekty (IP).

Zdroj: MSC2007 – 3. 12. 2010

Tab. 22 - Údaje o globálních grantech (GG) OP Vzdělávání pro konkurenceschopnost v relevantních oblastech podpory (EU a národní zdroje)

Prioritní osa/ Oblast podpory	Podané žádosti		Žádosti vyřazené z administrace		Žádosti ve schvalovacím procesu		GG s vydaným Rozhodnutím/ podepsanou Smlouvou		Finančně ukončené GG	
	počet	mil. Kč	počet	mil. Kč	počet	mil. Kč	počet	mil. Kč	počet	mil. Kč
-	a	b	c	d	e	f	g	h	i	j
-	od počátku období		od počátku období		aktuální stav		od počátku období		od počátku období	
1.1	26	5 616,3	0	0,0	13	1 976,9	13	3 639,4	0	0,0
1.2	26	2 042,3	0	0,0	13	718,9	13	1 323,4	0	0,0
1.3	26	2 552,9	0	0,0	13	898,6	13	1 654,3	0	0,0
1	78	10 211,5	0	0,0	39	3 594,4	39	6 617,0	0	0,0
3.2	13	2 835,0	0	0,0	0	0,0	13	2 835,0	0	0,0
3	13	2 835,0	0	0,0	0	0,0	13	2 835,0	0	0,0
OP VK	91	13 046,5	0	0,0	39	3 594,4	52	9 452,0	0	0,0

Poznámka:

K datu generování nejsou u OP VK evidovány žádné nedokončené globální granty (GG).

Zdroj: MSC2007 – 3. 12. 2010

Tab. 23 - Údaje o grantových projektech (GP) OP Vzdělávání pro konkurenceschopnost v relevantních oblastech podpory (EU a národní zdroje)

Prioritní osa/ Oblast podpory	Podané žádosti		Žádosti vyřazené z administrace		Žádosti ve schvalovacím procesu		Projekty s vydaným Rozhodnutím/ podepsanou Smlouvou		Finančně ukončené projekty	
	počet	mil. Kč	počet	mil. Kč	počet	mil. Kč	počet	mil. Kč	počet	mil. Kč
-	a	b	c	d	e	f	g	h	i	j
-	od počátku období		od počátku období		aktuální stav		od počátku období		od počátku období	
1.1	3 541	17 618,6	2 588	13 601,3	211	582,5	742	3 067,5	2	9,5
1.2	900	3 887,4	572	2 598,3	97	263,9	231	970,6	1	6,7
1.3	1 197	5 688,3	864	4 197,2	74	219,6	259	1 152,0	0	0,0
1	5 638	27 194,3	4 024	20 396,8	382	1 066,0	1 232	5 190,1	3	16,2
3.2	1 125	4 892,7	796	3 516,5	157	684,6	172	640,4	0	0,0
3	1 125	4 892,7	796	3 516,5	157	684,6	172	640,4	0	0,0
OP VK	6 763	32 087,0	4 820	23 913,3	539	1 750,7	1 404	5 830,5	3	16,2

Poznámka:

K datu generování je u OP VK veden 1 nedokončený grantový projekt (GP).

Zdroj: MSC2007 – 3. 12. 2010

Tab. 24 - Údaje o stavu čerpání finančních prostředků IP a GG OP Vzdělávání pro konkurenceschopnost (EU a národní zdroje)

Prioritní osa/ Oblast podpory	Celková alokace podpory 2007–2013	Podané žádosti		Projekty s vydaným Rozhodnutím/ podepsanou Smlouvou		Proplacené prostředky příjemcům		Prostředky předložené k certifikaci		Certifikované výdaje předložené EK	
		v mil. Kč	%	v mil. Kč	%	v mil. Kč	%	v mil. Kč	%	v mil. Kč	%
-	a	b	b/a	c	c/a	d	d/a	e	e/a	f	f/a
1.1	6 801,0	11 624,5	170,9	4 494,7	66,1	2 403,8	35,3	280,6	4,1	132,9	2,0
1.2	3 161,5	4 846,2	153,3	2 296,2	72,6	1 079,3	34,1	74,8	2,4	45,6	1,4
1.3	3 230,5	5 167,0	159,9	2 187,5	67,7	1 087,0	33,6	87,8	2,7	54,3	1,7
1.4	4 642,1	1 659,1	35,7	956,2	20,6	520,8	11,2	0,0	0,0	0,0	0,0
1	17 835,1	23 296,9	130,6	9 934,6	55,7	5 090,8	28,5	443,3	2,5	232,8	1,3
2.1	2 205,9	159,3	7,2	61,1	2,8	34,7	1,6	0,0	0,0	0,0	0,0
2.2	6 417,7	10 970,6	170,9	2 567,8	40,0	1 160,6	18,1	65,5	1,0	60,3	0,9
2.3	6 016,4	6 380,2	106,0	921,6	15,3	470,8	7,8	24,5	0,4	24,5	0,4
2.4	3 609,7	5 166,2	143,1	619,7	17,2	313,0	8,7	0,0	0,0	0,0	0,0
2	18 249,8	22 676,2	124,3	4 170,2	22,9	1 979,2	10,8	90,0	0,5	84,7	0,5
3.1	4 221,9	0,0	0,0	0,0	0,0	0,0	0,0	0,0	0,0	0,0	0,0
3.2	4 221,9	3 135,0	74,3	3 135,0	74,3	441,8	10,5	16,5	0,4	1,0	0,0
3	8 443,8	3 135,0	37,1	3 135,0	37,1	441,8	5,2	16,5	0,2	1,0	0,0
4a.1	4 935,4	2 236,9	45,3	1 351,8	27,4	266,3	5,4	149,2	3,0	12,9	0,3
4a.2	486,8	589,3	121,1	500,2	102,8	51,5	10,6	18,6	3,8	3,0	0,6
4a.3	719,6	876,0	121,7	739,5	102,8	40,8	5,7	29,4	4,1	3,2	0,4
4a	6 141,9	3 702,1	60,3	2 591,6	42,2	358,6	5,8	197,2	3,2	19,1	0,3
4b.1	379,6	172,1	45,3	104,0	27,4	20,5	5,4	11,5	3,0	1,0	0,3
4b.2	37,4	45,3	121,1	38,5	102,8	4,0	10,6	1,4	3,8	0,2	0,6
4b.3	55,4	67,4	121,7	56,9	102,8	3,1	5,7	2,3	4,1	0,2	0,4
4b	472,5	284,8	60,3	199,4	42,2	27,6	5,8	15,2	3,2	1,5	0,3
5a.1	1 668,1	912,7	54,7	781,1	46,8	282,1	16,9	76,5	4,6	24,8	1,5
5a.2	295,6	95,1	32,2	51,6	17,5	17,9	6,1	7,5	2,5	2,3	0,8
5a.3	147,8	56,0	37,9	51,7	35,0	7,2	4,9	0,5	0,4	0,5	0,3
5a	2 111,5	1 063,9	50,4	884,4	41,9	307,2	14,5	84,5	4,0	27,6	1,3
5b.1	14,9	8,2	54,7	7,0	46,8	2,5	16,9	0,7	4,6	0,2	1,5
5b.2	2,6	0,9	32,2	0,5	17,5	0,2	6,1	0,1	2,5	0,0	0,8
5b.3	1,3	0,5	37,9	0,5	35,0	0,1	4,9	0,0	0,4	0,0	0,3
5b	18,9	9,5	50,4	7,9	41,9	2,8	14,6	0,8	4,0	0,2	1,3
OP VK	53 273,4	54 168,5	101,7	20 923,0	39,3	8 207,8	15,4	847,4	1,6	366,9	0,7

Poznámka:

Tabulka zobrazuje hodnoty pouze za IP a GG. GP do této tabulky nejsou zahrnuty, a to z důvodu, že certifikace probíhá pouze na IP a GG, nikoliv na GP.

Měnový kurz: 1 EUR = 24,758 CZK - měsíční kurz převzatý z MSC2007, „Prostředky předložené k certifikaci“ a „Certifikované výdaje předložené EK“ jsou přepočteny kurzem v době zaúčtování v IS Viola, tj. kurz není shodný s aktuálním měsíčním kurzem.

Zdroj: MSC2007 – 3. 12. 2010

OPERAČNÍ PROGRAM LIDSKÉ ZDROJE A ZAMĚSTNANOST

OP Lidské zdroje a zaměstnanost je zaměřen na zvýšení zaměstnanosti a zaměstnatelnosti obyvatel ČR a na zkvalitnění a rozvoj lidských zdrojů prostřednictvím školení, speciálních kurzů a vzdělávání. OP Lidské zdroje a zaměstnanost je financován z ESF.

Z územního hlediska jsou intervence OP Lidské zdroje a zaměstnanost zaměřeny na podporu regionů ČR zařazených do cíle Konvergence (celé území ČR vyjma hlavního města Prahy). U vybraných oblastí intervence se podpora týká i území hlavního města Prahy (prioritní osa 2 „Aktivní politika na trhu práce“, 4 „Veřejná správa a veřejné služby“ a 5 „Mezinárodní spolupráce“).

Úlohu řídicího orgánu zastává Odbor 81 řízení pomoci z ESF Ministerstva práce a sociálních věcí ČR, zprostředkujícími subjekty jsou Odbor 82 implementace programů ESF a oddělení 801 implementace ESF a IOP na MPSV, Odbor implementace strukturálních fondů MPO a Odbor strukturálních fondů MV. Podrobnější informace jsou uvedeny na internetových stránkách www.esfcr.cz.

Tab. 25 - Struktura OP Lidské zdroje a zaměstnanost

Číslo prioritní osy/ oblasti podpory	Název prioritní osy/ oblasti podpory	Podíl na celkové alokaci v %
1	Adaptabilita	28,7
1.1	Zvýšení adaptability zaměstnanců a konkurenceschopnosti podniků	24,5
1.2	Zvýšení adaptability zaměstnanců a zaměstnavatelů restrukturalizovaných podniků	4,2
2a,b	Aktivní politika trhu práce	33,0
2.1a,b	Posílení aktivních politik zaměstnanosti	28,0
2.2a,b	Modernizace institucí a zavedení systému kvality služeb zaměstnanosti a jejich rozvoj	5,0
3	Sociální integrace a rovné příležitosti	21,8
3.1	Podpora sociální integrace a sociálních služeb	13,3
3.2	Podpora sociální integrace romských lokalit	2,0
3.3	Integrace sociálně vyloučených skupin na trhu práce	3,5
3.4	Rovné příležitosti žen a mužů na trhu práce a sladění rodinného a pracovního života	3,0
4a,b	Veřejná správa a veřejné služby	10,6
4.1a,b	Posilování institucionální kapacity a efektivnosti veřejné správy	10,6
5a,b	Mezinárodní spolupráce	1,9
5.1a,b	Mezinárodní spolupráce	1,9
6a,b	Technická pomoc	4,0
6.1a,b	Podpora řízení, implementace a kontroly operací	4,0

Poznámka:

OP je více cílový, tj. je financován jak z prostředků určených pro cíl Konvergence (a), tak z prostředků pro cíl Regionální konkurenceschopnost a zaměstnanost (b).

Zdroj: Programový dokument OP LZZ

Realizace OP Lidské zdroje a zaměstnanost

V OP Lidské zdroje a zaměstnanost bylo k 3. prosinci 2010 podáno 624 žádostí o individuální projekty v celkové hodnotě cca 30,3 mld. Kč a 15 žádostí o globální granty ve výši cca 22 mld. Kč, v rámci GG bylo podáno 7 733 žádostí o grantové projekty v hodnotě cca 38,8 mld. Kč. V OP Lidské zdroje a zaměstnanost je vydáno 361 Rozhodnutí o poskytnutí dotace ve výši cca 21,7 mld. Kč na individuální projekty a 14 Rozhodnutí na globální granty ve výši 19,4 mld. Kč. V rámci GG bylo schváleno 1 726 grantových projektů v hodnotě cca 7,5 mld. Kč. Proplacené prostředky za IP a GG dosahují cca 7,7 mld. Kč, což představuje 14 % z celkové alokace na program. Objem certifikovaných výdajů předložených EK činí cca 4,7 mld. Kč, což je 8,8 % z alokace na OP Lidské zdroje a zaměstnanost na období 2007-2013.

Podané žádosti

Počet podaných **žádostí o individuální projekty** se v listopadu 2010 zvýšil o pět žádostí v hodnotě cca 202 mil. Kč. Na tomto nárůstu se nejvíce podílí příjem žádostí ve 3. prioritní ose (čtyři žádosti v hodnotě cca 105 mil. Kč), která je zaměřena na sociální integraci a rovné příležitosti, a stejně tak příjem jedné žádosti ve 2. prioritní ose (v hodnotě cca 106 mil. Kč), která je zaměřena na sociální integraci a rovné příležitosti. Od počátku programového období k 3. prosinci 2010 bylo podáno 624 individuálních žádostí v hodnotě cca 30,3 mld. Kč.

Počet podaných **žádostí o globální granty** se v meziměsíčním srovnání nezměnil, k 3. prosinci 2010 je podáno 15 žádostí v hodnotě cca 22 mld. Kč.

Počet podaných **žádostí o grantový projekt** se ve sledovaném období zvýšil o 15 žádostí v hodnotě cca 127 mil. Kč. Na tomto nárůstu se nejvíce podílí příjem žádostí v oblasti podpory 3.1 (12 žádostí v hodnotě cca 43 mil. Kč), která je zaměřena na podporu sociální integrace a sociálních služeb. Od počátku programového období k 3. prosinci 2010 bylo podáno 7 733 žádostí o grantový projekt v hodnotě cca 38,8 mld. Kč, což téměř o 100 % převyšuje objem finančních prostředků ve schválených GG (tj. GG s vydaným Rozhodnutím).

Projekty s vydaným Rozhodnutím o poskytnutí dotace

Počet **individuálních projektů** s vydaným Rozhodnutím o poskytnutí dotace se v listopadu 2010 zvýšil o 31 projektů v hodnotě cca 467 mil. Kč. Od počátku programového období k 3. prosinci 2010 bylo vydáno 361 Rozhodnutí na individuální projekty v hodnotě cca 21,7 mld. Kč.

V meziměsíčním srovnání se počet vydaných Rozhodnutí na **globální granty** nezměnil, k 3. prosinci 2010 bylo schváleno 14 GG v hodnotě cca 19,4 mld. Kč.

Počet vydaných Rozhodnutí na **grantové projekty** se ve sledovaném období zvýšil o 80 v hodnotě cca 370 mil. Kč. Od počátku programového období k 3. prosinci 2010 bylo vydáno 1 726 Rozhodnutí na GP ve výši cca 7,5 mld. Kč, to představuje cca 39 % z finančního objemu ve schválených GG.

Proplacené prostředky příjemcům

V listopadu 2010 byly proplaceny finanční prostředky (**IP a GG**) na účty příjemců ve výši cca 640 mil. Kč. Hodnota všech proplacených prostředků v IP a GG k 3. prosinci 2010 dosahuje cca 7,7 mld. Kč, což představuje 14 % z alokace OP Lidské zdroje a zaměstnanost na programové období 2007–2013. V listopadu 2010 bylo nejvíce finančních prostředků proplaceno příjemcům v oblasti podpory 2.1 (cca 331 mil. Kč), která je zaměřena na posílení aktivních politik zaměstnanosti a v oblasti podpory 3.1 (cca 175 mil. Kč), která je zaměřena na podporu sociální integrace a sociálních služeb.

V OP Lidské zdroje a zaměstnanost není dosud evidován žádný finančně ukončený projekt.

Certifikované výdaje předložené Evropské komisi

Certifikované výdaje předložené Evropské komisi dosahují cca 4,7 mld. Kč (v listopadu 2010 byl zaznamenán nárůst o cca 2 mld. Kč), což představuje 8,8 % z celkové alokace na program. K 3. prosinci 2010 byly předloženy prostředky k certifikaci ve výši cca 5,6 mld. Kč, to je cca 11 % z alokace na operační program na období 2007-2013 (nárůst o cca 919 mil. Kč oproti minulému měsíci).

Tab. 26 - Údaje o individuálních projektech (IP) OP Lidské zdroje a zaměstnanost (EU a národní zdroje)

Prioritní osa/ Oblast podpory	Podané žádosti		Žádosti vyřazené z administrace		Žádosti ve schvalovacím procesu		Projekty s vydaným Rozhodnutím/ podepsanou Smlouvou		Finančně ukončené projekty	
	počet	mil. Kč	počet	mil. Kč	počet	mil. Kč	počet	mil. Kč	počet	mil. Kč
-	a	b	c	d	e	f	g	h	i	j
-	od počátku období		od počátku období		aktuální stav		od počátku období		od počátku období	
1.1	5	3 746,0	0	0,0	1	363,7	4	3 382,3	0	0,0
1.2	9	396,6	0	0,0	1	51,3	8	345,3	0	0,0
1	14	4 142,6	0	0,0	2	415,0	12	3 727,5	0	0,0
2.1a	109	8 543,2	23	1 187,4	12	484,0	74	8 173,8	0	0,0
2.2a	11	1 227,3	1	289,8	5	540,4	5	396,7	0	0,0
2a	120	9 770,5	24	1 477,2	17	1 024,4	79	8 570,5	0	0,0
2.1b	0	112,4	0	15,6	0	6,4	0	107,5	0	0,0
2.2b	0	16,1	0	3,8	0	7,1	0	5,2	0	0,0
2b	0	128,6	0	19,4	0	13,5	0	112,8	0	0,0
3.1	53	8 920,4	17	3 439,4	6	422,2	30	5 058,8	0	0,0
3.2	15	518,4	3	165,9	7	236,6	5	115,8	0	0,0
3.3	1	30,0	0	0,0	1	30,0	0	0,0	0	0,0
3.4	9	103,5	7	69,8	1	26,0	1	7,6	0	0,0
3	78	9 572,2	27	3 675,1	15	714,8	36	5 182,2	0	0,0
4a.1	379	4 238,4	64	554,2	113	1 839,6	202	1 829,0	0	0,0
4a	379	4 238,4	64	554,2	113	1 839,6	202	1 829,0	0	0,0
4b.1	0	326,0	0	42,6	0	141,5	0	140,7	0	0,0
4b	0	326,0	0	42,6	0	141,5	0	140,7	0	0,0
5a.1	0	0,0	0	0,0	0	0,0	0	0,0	0	0,0
5a	0	0,0	0	0,0	0	0,0	0	0,0	0	0,0
5b.1	0	0,0	0	0,0	0	0,0	0	0,0	0	0,0
5b	0	0,0	0	0,0	0	0,0	0	0,0	0	0,0
6a.1	33	2 068,0	1	2,0	0	0,0	32	2 067,9	0	0,0
6a	33	2 068,0	1	2,0	0	0,0	32	2 067,9	0	0,0
6b.1	0	28,1	0	0,0	0	0,0	0	28,1	0	0,0
6b	0	28,1	0	0,0	0	0,0	0	28,1	0	0,0
OP LZZ	624	30 274,4	116	5 770,7	147	4 148,8	361	21 658,7	0	0,0

Poznámka:

Program je víceúčelový, OP LZZ je financován jak z prostředků určených pro cíl Konvergence (a), tak z prostředků pro cíl Regionální konkurenceschopnost a zaměstnanost (b). V oblastech podpory, kterých se víceúčelovost týká, jsou žádosti podávány a registrovány pouze u cíle Konvergence (a), ale financování probíhá v daném poměru v rámci obou cílů.

K datu generování jsou u OP LZZ vedeny 2 nedokončené individuální projekty (IP) v hodnotě 6,0 mil. Kč.

V meziměsíčním srovnání je u OP LZZ v oblasti podpory 4.1a ve sloupci "Podané žádosti" evidován pokles objemu finančních prostředků (cca o 9,3 mil Kč). Příčinou je optimalizace předpokládaných výdajů v žádostech o podporu v průběhu schvalovacího procesu.

Zdroj: MSC2007 – 3. 12. 2010

Tab. 27 - Údaje o globálních grantech (GG) OP Lidské zdroje a zaměstnanost (EU a národní zdroje)

Prioritní osa/ Oblast podpory	Podané žádosti		Žádosti vyřazené z administrace		Žádosti ve schvalovacím procesu		GG s vydaným Rozhodnutím/ podepsanou Smlouvou		Finančně ukončené GG	
	počet	mil. Kč	počet	mil. Kč	počet	mil. Kč	počet	mil. Kč	počet	mil. Kč
-	a	b	c	d	e	f	g	h	i	j
-	od počátku období		od počátku období		aktuální stav		od počátku období		od počátku období	
1.1	5	10 612,0	1	1 304,5	0	0,0	4	9 047,5	0	0,0
1.2	1	2 000,0	0	0,0	0	0,0	1	1 030,5	0	0,0
1	6	12 612,0	1	1 304,5	0	0,0	5	10 078,0	0	0,0
2.1a	1	1 492,1	0	0,0	0	0,0	1	1 492,1	0	0,0
2.2a	0	0,0	0	0,0	0	0,0	0	0,0	0	0,0
2a	1	1 492,1	0	0,0	0	0,0	1	1 492,1	0	0,0
2.1b	0	19,6	0	0,0	0	0,0	0	19,6	0	0,0
2.2b	0	0,0	0	0,0	0	0,0	0	0,0	0	0,0
2b	0	19,6	0	0,0	0	0,0	0	19,6	0	0,0
3.1	3	1 538,0	0	0,0	0	0,0	3	1 538,0	0	0,0
3.2	1	477,5	0	0,0	0	0,0	1	477,5	0	0,0
3.3	1	1 865,1	0	0,0	0	0,0	1	1 865,1	0	0,0
3.4	1	1 640,5	0	0,0	0	0,0	1	1 640,5	0	0,0
3	6	5 521,1	0	0,0	0	0,0	6	5 521,1	0	0,0
4a.1	1	1 485,7	0	0,0	0	0,0	1	1 485,7	0	0,0
4a	1	1 485,7	0	0,0	0	0,0	1	1 485,7	0	0,0
4b.1	0	114,3	0	0,0	0	0,0	0	114,3	0	0,0
4b	0	114,3	0	0,0	0	0,0	0	114,3	0	0,0
5a.1	1	664,5	0	0,0	0	0,0	1	664,5	0	0,0
5a	1	664,5	0	0,0	0	0,0	1	664,5	0	0,0
5b.1	0	51,1	0	0,0	0	0,0	0	51,1	0	0,0
5b	0	51,1	0	0,0	0	0,0	0	51,1	0	0,0
6a.1	0	0,0	0	0,0	0	0,0	0	0,0	0	0,0
6a	0	0,0	0	0,0	0	0,0	0	0,0	0	0,0
6b.1	0	0,0	0	0,0	0	0,0	0	0,0	0	0,0
6b	0	0,0	0	0,0	0	0,0	0	0,0	0	0,0
OP LZZ	15	21 960,5	1	1 304,5	0	0,0	14	19 426,5	0	0,0

Poznámka:

Program je víceúčelový, OP LZZ je financován jak z prostředků určených pro cíl Konvergence (a), tak z prostředků pro cíl Regionální konkurenceschopnost a zaměstnanost (b). V oblastech podpory, kterých se víceúčelovost týká, jsou žádosti podávány a registrovány pouze u cíle Konvergence (a), ale financování probíhá v daném poměru v rámci obou cílů.

Částky na GG za PO2 byly dle pravidel víceúčelovosti rozděleny na cíl Konvergence (a) a na cíl Regionální konkurenceschopnost a zaměstnanost (b).

K datu generování nejsou v OP LZZ evidovány žádné nedokončené globální granty (GG).

Zdroj: MSC2007 – 3. 12. 2010

Tab. 28 - Údaje o grantových projektech (GP) OP Lidské zdroje a zaměstnanost (EU a národní zdroje)

Prioritní osa/ Oblast podpory	Podané žádosti		Žádosti vyřazené z administrace		Žádosti ve schvalovacím procesu		Projekty s vydaným Rozhodnutím/ podepsanou Smlouvou		Finančně ukončené projekty	
	počet	mil. Kč	počet	mil. Kč	počet	mil. Kč	počet	mil. Kč	počet	mil. Kč
-	a	b	c	d	e	f	g	h	i	j
-	od počátku období		od počátku období		aktuální stav		od počátku období		od počátku období	
1.1	3 563	19 250,8	1 805	10 728,7	735	4 054,8	1 023	4 452,6	0	0,0
1.2	10	82,5	2	12,3	8	70,2	0	0,0	0	0,0
1	3 573	19 333,3	1 807	10 741,0	743	4 125,0	1 023	4 452,6	0	0,0
2.1a	435	2 089,0	224	1 060,4	156	779,9	55	248,7	0	0,0
2.2a	0	0,0	0	0,0	0	0,0	0	0,0	0	0,0
2a	435	2 089,0	224	1 060,4	156	779,9	55	248,7	0	0,0
2.1b	0	27,5	0	14,0	0	10,3	0	3,3	0	0,0
2.2b	0	0,0	0	0,0	0	0,0	0	0,0	0	0,0
2b	0	27,5	0	14,0	0	10,3	0	3,3	0	0,0
3.1	1 310	5 265,0	809	3 509,5	327	1 200,5	174	551,2	0	0,0
3.2	230	1 607,2	159	1 162,2	24	145,5	47	299,5	0	0,0
3.3	802	3 850,8	436	2 085,9	305	1 486,9	61	278,0	0	0,0
3.4	855	3 812,4	694	3 161,7	14	60,8	147	589,8	0	0,0
3	3 197	14 535,4	2 098	9 919,4	670	2 893,8	429	1 718,5	0	0,0
4a.1	280	1 262,6	118	532,2	1	3,2	161	727,2	0	0,0
4a	280	1 262,6	118	532,2	1	3,2	161	727,2	0	0,0
4b.1	0	97,1	0	40,9	0	0,2	0	55,9	0	0,0
4b	0	97,1	0	40,9	0	0,2	0	55,9	0	0,0
5a.1	248	1 336,8	176	998,3	14	59,3	58	279,3	0	0,0
5a	248	1 336,8	176	998,3	14	59,3	58	279,3	0	0,0
5b.1	0	102,8	0	76,8	0	4,6	0	21,5	0	0,0
5b	0	102,8	0	76,8	0	4,6	0	21,5	0	0,0
6a.1	0	0,0	0	0,0	0	0,0	0	0,0	0	0,0
6a	0	0,0	0	0,0	0	0,0	0	0,0	0	0,0
6b.1	0	0,0	0	0,0	0	0,0	0	0,0	0	0,0
6b	0	0,0	0	0,0	0	0,0	0	0,0	0	0,0
OP LZZ	7 733	38 784,7	4 423	23 382,8	1 584	7 876,3	1 726	7 507,0	0	0,0

Poznámka:

Program je víceúčelový, OP LZZ je financován jak z prostředků určených pro cíl Konvergence (a), tak z prostředků pro cíl Regionální konkurenceschopnost a zaměstnanost (b). V oblastech podpory, kterých se víceúčelovost týká, jsou žádosti podávány a registrovány pouze u cíle Konvergence (a), ale financování probíhá v daném poměru v rámci obou cílů.

K datu generování je u OP evidováno 5 nedokončených grantových projektů (GP) v celkové hodnotě 15,4 mil. Kč.

Zdroj: MSC2007 – 3. 12. 2010

Tab. 29 - Údaje o stavu čerpání finančních prostředků IP a GG OP Lidské zdroje a zaměstnanost (EU a národní zdroje)

Prioritní osa/ Oblast podpory	Celková alokace podpory 2007–2013	Podané žádosti		Projekty s vydaným Rozhodnutím/ podepsanou Smlouvou		Proplacené prostředky příjemcům		Prostředky předložené k certifikaci		Certifikované výdaje předložené EK	
		v mil. Kč	v mil. Kč	%	v mil. Kč	%	v mil. Kč	%	v mil. Kč	%	v mil. Kč
-	a	b	b/a	c	c/a	d	d/a	e	e/a	f	f/a
1.1	13 069,0	14 358,0	109,9	12 429,8	95,1	1 681,1	12,9	858,6	6,6	816,8	6,2
1.2	2 263,6	2 396,6	105,9	1 375,8	60,8	5,1	0,2	5,1	0,2	0,0	0,0
1	15 332,6	16 754,6	109,3	13 805,6	90,0	1 686,2	11,0	863,7	5,6	816,8	5,3
2.1a	14 852,2	10 035,3	67,6	9 665,9	65,1	2 977,8	20,0	2 931,0	19,7	2 445,1	16,5
2.2a	2 638,8	1 227,3	46,5	396,7	15,0	8,1	0,3	5,0	0,2	5,0	0,2
2a	17 491,0	11 262,6	64,4	10 062,6	57,5	2 985,9	17,1	2 936,0	16,8	2 450,1	14,0
2.1b	195,4	132,0	67,6	127,2	65,1	39,2	20,1	38,6	19,7	32,2	16,5
2.2b	34,7	16,1	46,5	5,2	15,0	0,1	0,3	0,1	0,2	0,1	0,2
2b	230,1	148,2	64,4	132,4	57,5	39,3	17,1	38,6	16,8	32,2	14,0
3.1	7 167,7	10 458,4	145,9	6 596,8	92,0	2 322,1	32,4	1 327,7	18,5	1 088,3	15,2
3.2	1 056,2	995,9	94,3	593,3	56,2	130,5	12,4	70,0	6,6	25,4	2,4
3.3	1 847,1	1 895,1	102,6	1 865,1	101,0	0,0	0,0	0,0	0,0	0,0	0,0
3.4	1 585,1	1 744,0	110,0	1 648,2	104,0	209,7	13,2	121,3	7,6	78,7	5,0
3	11 656,1	15 093,4	129,5	10 703,4	91,8	2 662,4	22,8	1 519,0	13,0	1 192,5	10,2
4a.1	5 277,9	5 724,1	108,5	3 314,7	62,8	78,1	1,5	46,8	0,9	41,2	0,8
4a	5 277,9	5 724,1	108,5	3 314,7	62,8	78,1	1,5	46,8	0,9	41,2	0,8
4b.1	406,0	440,3	108,5	255,0	62,8	6,0	1,5	3,6	0,9	3,2	0,8
4b	406,0	440,3	108,5	255,0	62,8	6,0	1,5	3,6	0,9	3,2	0,8
5a.1	945,1	664,5	70,3	664,5	70,3	76,2	8,1	33,0	3,5	28,5	3,0
5a	945,1	664,5	70,3	664,5	70,3	76,2	8,1	33,0	3,5	28,5	3,0
5b.1	72,7	51,1	70,3	51,1	70,3	5,9	8,1	2,5	3,5	2,2	3,0
5b	72,7	51,1	70,3	51,1	70,3	5,9	8,1	2,5	3,5	2,2	3,0
6a.1	2 116,0	2 068,0	97,7	2 067,9	97,7	183,5	8,7	181,7	8,6	140,5	6,6
6a	2 116,0	2 068,0	97,7	2 067,9	97,7	183,5	8,7	181,7	8,6	140,5	6,6
6b.1	28,7	28,1	97,7	28,1	97,7	2,5	8,7	2,5	8,6	1,9	6,6
6b	28,7	28,1	97,7	28,1	97,7	2,5	8,7	2,5	8,6	1,9	6,6
OP LZZ	53 556,2	52 234,9	97,5	41 085,1	76,7	7 726,0	14,4	5 627,5	10,5	4 709,0	8,8

Poznámka:

Tabulka zobrazuje hodnoty pouze za IP a GG. GP do této tabulky nejsou zahrnuty, a to z důvodu, že certifikace probíhá pouze na IP a GG, nikoliv na GP.

Měnový kurz: 1 EUR = 24,758 CZK - měsíční kurz převzatý z MSC2007, „Prostředky předložené k certifikaci“ a „Certifikované výdaje předložené EK“ jsou přepočteny kurzem v době zaúčtování v IS Viola, tj. kurz není shodný s aktuálním měsíčním kurzem.

Zdroj: MSC2007 – 3. 12. 2010

INTEGROVANÝ OPERAČNÍ PROGRAM

Finanční prostředky tohoto operačního programu jsou určeny k rozvoji veřejné správy, kultury, cestovního ruchu, informační společnosti, podpoře zaměstnanosti, péči o zdraví obyvatel, ke zlepšení bydlení a bezpečnosti obyvatelstva. Cílem Integrovaného OP je podpořit vznik moderní občanské společnosti a zvýšení konkurenceschopnosti všech regionů a ČR jako celku. Integrovaný OP je financován z ERDF.

Z územního hlediska jsou intervence IOP zaměřeny především na podporu regionů ČR zařazených do cíle Konvergence (celé území ČR kromě hlavního města Prahy). U vybraných oblastí podpory se intervence týkají i území hlavního města Prahy (prioritní osa 1, 4 a 6).

Roli řídicího orgánu vykonává Ministerstvo pro místní rozvoj ČR, činnost ZS zastávají Ministerstvo vnitra ČR (oblasti podpory 1.1, 2.1 a 3.4), Ministerstvo práce a sociálních věcí ČR (oblasti podpory 3.1 a 3.3), Ministerstvo zdravotnictví ČR (oblast podpory 3.2), Ministerstvo kultury ČR (oblast podpory 5.1) a Centrum pro regionální rozvoj ČR (oblasti podpory 2.1, 3.1, 3.3, 3.4, 5.2, 5.3 a 4. a 6. prioritní osa). Podrobnější informace jsou uvedeny na internetových stránkách www.strukturalni-fondy.cz/iop.

Tab. 30 - Struktura Integrovaného OP

Číslo prioritní osy/ oblasti podpory	Název prioritní osy/ oblasti podpory	Podíl na celkové alokaci v %
1a,b	Modernizace veřejné správy	21,1
1.1a,b	Rozvoj informační společnosti ve veřejné správě	21,1
2	Zavádění ICT ve veřejné správě	10,8
2.1	Zavádění ICT v územní veřejné správě	10,8
3	Zvýšení kvality a dostupnosti veřejných služeb	34,4
3.1	Služby v oblasti sociální integrace	5,0
3.2	Služby v oblasti veřejného zdraví	15,7
3.3	Služby v oblasti zaměstnanosti	2,9
3.4	Služby v oblasti bezpečnosti, prevence a řešení rizik	10,8
4a,b	Národní podpora cestovního ruchu	4,1
4.1a,b	Národní podpora rozvoje cestovního ruchu	4,1
5	Národní podpora územního rozvoje	26,6
5.1	Národní podpora využití potenciálu kulturního dědictví	13,4
5.2	Zlepšení prostředí v problémových sídlištích	12,2
5.3	Modernizace a rozvoj systémů tvorby územních politik	1,0
6a,b	Technická pomoc	2,8
6.1a,b	Aktivity spojené s řízením IOP	1,7
6.2a,b	Ostatní náklady technické pomoci IOP	1,1

Poznámka:

OP je víceúčelový, tj. je financován jak z prostředků určených pro cíl Konvergence (a), tak z prostředků pro cíl Regionální konkurenceschopnost a zaměstnanost (b).

Zdroj: Programový dokument IOP

Realizace Integrovaného OP

V Integrovaném OP bylo k 3. prosinci 2010 podáno 7 399 žádostí v celkové výši cca 47,7 mld. Kč, což představuje 103 % z celkové alokace na program. Řídící orgán vydal 6 345 Rozhodnutí o poskytnutí dotace v hodnotě cca 22,5 mld. Kč (49 % z alokace na program na období 2007-2013). Proplacené prostředky na účty příjemců činí cca 4,1 mld. Kč, což představuje 8,8 % z alokace Integrovaného OP. Objem certifikovaných výdajů dosahuje cca 2,6 mld. Kč, to je 5,7 % z alokace na období 2007-2013.

Podané žádosti

Finanční objem v podaných žádostech k 3. prosinci 2010 přesahuje alokaci na celé programové období o cca 3 %. Počet podaných žádostí se v listopadu 2010 zvýšil o 94 žádostí ve výši cca 2,2 mld. Kč.

Nejvyšší meziměsíční nárůst finančních prostředků v podaných žádostech je stejně jako v předchozích měsících evidován zejména v oblasti podpory 2.1 (39 žádostí ve výši cca 1,9 mld. Kč; výrazný nárůst souvisí s ukončením termínů pro příjem žádostí ve výzvách na technologická centra krajů a na komunikační infrastrukturu veřejné správy, tzv. metropolitní sítě).

Projekty s vydaným Rozhodnutím o poskytnutí dotace

Celkový finanční objem ve schválených projektech s vydaným Rozhodnutím o poskytnutí dotace k 3. prosinci 2010 dosahuje téměř poloviny z alokace na Integrovaný OP, konkrétně 48,6 %. Počet schválených projektů se v listopadu 2010 zvýšil o 76 Rozhodnutí o poskytnutí dotace v hodnotě cca 1,1 mld. Kč.

Nejvyšší podíl na nárůstu finančního objemu ve schválených projektech Integrovaného OP za měsíc listopad 2010 vykazuje 1. prioritní osa, ve které byly vydány čtyři Rozhodnutí o poskytnutí dotace v hodnotě cca 493 mil. Kč. Jedná se o projekty, které mají napomoci rozvoji Smart Administration a e-Governmentu v České republice.

Proplacené prostředky příjemcům

Od počátku programového období k 3. prosinci 2010 byly vyplaceny finanční prostředky na účty příjemců ve výši cca 4,1 mld. Kč (8,8 % z alokace Integrovaného OP). V meziměsíčním srovnání je evidován nárůst vyplacených prostředků o cca 12 %, to je o cca 450 mil. Kč. Nejvíce se na tomto nárůstu podílí oblast podpory 5.2 (cca 249 mil. Kč), která je zaměřena na podporu rekonstrukcí a revitalizace bytových domů v problémových sídlištích.

V listopadu 2010 bylo finančně ukončeno dalších 113 projektů v hodnotě cca 433 mil. Kč. Celkově bylo finančně ukončeno cca 77 % z celkového počtu schválených projektů o finančním objemu cca 3,6 mld. Kč.

Certifikované výdaje předložené Evropské komisi

V průběhu listopadu 2010 byla provedena certifikace výdajů ve výši cca 1,2 mld. Kč. Celková výše certifikovaných výdajů předložená EK k 3. prosinci 2010 je shodná s prostředky předloženými k certifikaci, tj. cca 2,6 mld. Kč, což představuje 5,7 % z alokace Integrovaného OP.

Tab. 31 - Údaje o projektech Integrovaného OP (EU a národní zdroje)

Prioritní osa/ Oblast podpory	Podané žádosti		Žádosti vyřazené z administrace		Žádosti ve schvalovacím procesu		Projekty s vydaným Rozhodnutím/ podepsanou Smlouvou		Finančně ukončené projekty	
	počet	mil. Kč	počet	mil. Kč	počet	mil. Kč	počet	mil. Kč	počet	mil. Kč
-	a	b	c	d	e	f	g	h	i	j
-	od počátku období		od počátku období		aktuální stav		od počátku období		od počátku období	
1.1a	79	10 743,6	18	1 746,5	20	2 908,0	41	6 057,2	3	204,2
1a	79	10 743,6	18	1 746,5	20	2 908,0	41	6 057,2	3	204,2
1.1b	0	826,4	0	134,3	0	223,7	0	465,9	0	15,7
1b	0	826,4	0	134,3	0	223,7	0	465,9	0	15,7
2.1	5 839	5 466,6	280	63,7	236	4 950,8	5 323	452,1	4 409	373,6
2	5 839	5 466,6	280	63,7	236	4 950,8	5 323	452,1	4 409	373,6
3.1	120	881,1	61	234,2	51	594,0	8	24,4	2	2,3
3.2	133	6 802,0	24	1 167,4	3	64,8	106	5 569,2	29	1 835,0
3.3	7	667,3	4	313,9	2	265,2	1	56,4	0	0,0
3.4	25	2 886,1	2	1 198,9	12	955,6	11	648,5	8	513,3
3	285	11 236,5	91	2 914,5	68	1 879,5	126	6 298,5	39	2 350,6
4.1a	61	1 689,0	8	405,7	36	574,1	17	709,2	0	0,0
4a	61	1 689,0	8	405,7	36	574,1	17	709,2	0	0,0
4.1b	61	129,9	8	31,2	36	44,2	17	54,5	0	0,0
4b	61	129,9	8	31,2	36	44,2	17	54,5	0	0,0
5.1	42	14 025,8	22	7 563,8	4	979,9	16	5 461,8	0	0,0
5.2	493	2 219,5	15	71,5	96	400,4	382	1 716,5	109	324,7
5.3	500	428,6	54	47,6	62	56,9	384	319,6	298	244,9
5	1 035	16 673,9	91	7 683,0	162	1 437,2	782	7 497,9	407	569,6
6.1a	16	708,8	0	0,0	0	0,0	16	678,9	4	76,0
6.2a	23	242,0	0	0,0	0	0,0	23	227,5	11	36,4
6a	39	950,8	0	0,0	0	0,0	39	906,4	15	112,4
6.1b	0	13,0	0	0,0	0	0,0	0	12,5	0	1,4
6.2b	0	4,4	0	0,0	0	0,0	0	4,2	0	0,7
6b	0	17,5	0	0,0	0	0,0	0	16,7	0	2,1
IOP	7 399	47 734,2	496	12 978,9	558	12 017,4	6 345	22 458,4	4 873	3 628,2

Poznámka:

Počet podaných žádostí je u víceúčelových prioritních os uveden pouze u oblastí podpory vztahující se k cíli Konvergence (a). V oblastech podpory, které spadají pod cíl Regionální konkurenceschopnost a zaměstnanost (b) je počet nulový (kromě 4. prioritní osy).

K datu generování je u OP vedeno 73 nedokončených projektů v hodnotě 522,8 mil. Kč.

V meziměsíčním srovnání je u IOP v oblasti podpory 3.4 ve sloupci „Projekty s vydaným Rozhodnutím/ podepsanou Smlouvou“ evidován pokles finančních prostředků (cca o 22,7 mil. Kč).

Příčinou je změna poměru financování u jednoho projektu formou dodatku.

Zdroj: MSC2007 – 3. 12. 2010

Tab. 32 - Údaje o stavu čerpání finančních prostředků Integrovaného OP (EU a národní zdroje)

Prioritní osa/ Oblast podpory	Celková alokace podpory 2007–2013	Podané žádosti		Projekty s vydaným Rozhodnutím/ podepsanou Smlouvou		Proplacené prostředky příjemcům		Prostředky předložené k certifikaci		Certifikované výdaje předložené EK	
		v mil. Kč	%	v mil. Kč	%	v mil. Kč	%	v mil. Kč	%	v mil. Kč	%
-	a	b	b/a	c	c/a	d	d/a	e	e/a	f	f/a
1a.1	9 050,3	10 743,6	118,7	6 057,2	66,9	303,0	3,3	280,3	3,1	280,3	3,1
1a	9 050,3	10 743,6	118,7	6 057,2	66,9	303,0	3,3	280,3	3,1	280,3	3,1
1b.1	696,2	826,4	118,7	465,9	66,9	23,3	3,3	21,6	3,1	21,6	3,1
1b	696,2	826,4	118,7	465,9	66,9	23,3	3,3	21,6	3,1	21,6	3,1
2.1	4 980,4	5 466,6	109,8	452,1	9,1	384,1	7,7	128,3	2,6	128,3	2,6
2	4 980,4	5 466,6	109,8	452,1	9,1	384,1	7,7	128,3	2,6	128,3	2,6
3.1	2 307,0	881,1	38,2	24,4	1,1	2,3	0,1	0,0	0,0	0,0	0,0
3.2	7 300,2	6 802,0	93,2	5 569,2	76,3	1 795,2	24,6	1 583,5	21,7	1 583,5	21,7
3.3	1 357,0	667,3	49,2	56,4	4,2	0,0	0,0	0,0	0,0	0,0	0,0
3.4	4 983,3	2 886,1	57,9	648,5	13,0	475,0	9,5	124,2	2,5	124,2	2,5
3	15 947,5	11 236,5	70,5	6 298,5	39,5	2 272,5	14,2	1 707,8	10,7	1 707,8	10,7
4a.1	1 764,4	1 689,0	95,7	709,2	40,2	67,6	3,8	15,7	0,9	15,7	0,9
4a	1 764,4	1 689,0	95,7	709,2	40,2	67,6	3,8	15,7	0,9	15,7	0,9
4b.1	135,7	129,9	95,7	54,5	40,2	1,9	1,4	1,2	0,9	1,2	0,9
4b	135,7	129,9	95,7	54,5	40,2	1,9	1,4	1,2	0,9	1,2	0,9
5.1	6 198,7	14 025,8	226,3	5 461,8	88,1	150,6	2,4	92,2	1,5	92,2	1,5
5.2	5 609,3	2 219,5	39,6	1 716,5	30,6	377,5	6,7	17,9	0,3	17,9	0,3
5.3	466,9	428,6	91,8	319,6	68,5	253,0	54,2	216,4	46,3	216,4	46,3
5	12 274,9	16 673,9	135,8	7 497,9	61,1	781,0	6,4	326,4	2,7	326,4	2,7
6a.1	796,3	708,8	89,0	678,9	85,3	165,5	20,8	98,6	12,4	98,6	12,4
6a.2	521,2	242,0	46,4	227,5	43,6	48,8	0,0	37,6	7,2	37,6	7,2
6a	1 317,5	950,8	72,2	906,4	68,8	214,3	16,3	136,2	10,3	101,1	7,7
6b.1	14,6	13,0	89,0	12,5	85,3	3,0	20,8	1,8	12,4	1,8	12,4
6b.2	9,6	4,4	46,4	4,2	43,6	0,9	9,4	0,7	7,2	0,7	7,2
6b	24,2	17,5	72,2	16,7	68,8	3,9	16,3	2,5	10,4	2,5	10,4
IOP	46 191,2	47 734,2	103,3	22 458,4	48,6	4 051,7	8,8	2 620,0	5,7	2 620,0	5,7

Poznámka:

V meziměsíčním srovnání je u IOP v oblasti podpory 3.4 ve sloupci „Projekty s vydaným Rozhodnutím/ podepsanou Smlouvou“ evidován pokles finančních prostředků (cca o 22,7 mil. Kč).

Příčinou je změna poměru financování u jednoho projektu formou dodatku.

Měnový kurz: 1 EUR = 24,758 CZK - měsíční kurz převzatý z MSC2007, „Prostředky předložené k certifikaci“ a „Certifikované výdaje předložené EK“ jsou přepočteny kurzem v době zaúčtování v IS Viola, tj. kurz není shodný s aktuálním měsíčním kurzem.

Zdroj: MSC2007 – 3. 12. 2010

OPERAČNÍ PROGRAM TECHNICKÁ POMOC

OP Technická pomoc zajišťuje aktivity, které podporují efektivitu řízení Národního strategického referenčního rámce, jeho kontrolu, monitorování a evaluaci realizace NSRR a aktivity, jež jsou spojeny s využitím prostředků SF/ FS. Z územního hlediska jsou intervence OP Technická pomoc zaměřeny na celé území ČR včetně hlavního města Prahy.

Řídícím orgánem OP Technická pomoc je Ministerstvo pro místní rozvoj ČR. Zprostředkujícím subjektem je Centrum pro regionální rozvoj ČR. Podrobnější informace jsou dostupné na www.strukturalni-fondy.cz/op-tp.

Tab. 33 - Struktura OP Technická pomoc

Číslo prioritní osy/ oblasti podpory	Název prioritní osy/ oblasti podpory	Podíl na celkové alokaci v %
1a,b	Podpora řízení a koordinace	10,5
1.1a,b	Řízení implementace NSRR	6,3
1.2a,b	Finanční řízení, kontrola a audit	1,0
1.3a,b	Řízení a koordinace HSS	1,6
1.4a,b	Příprava nového programového období 2014 +	1,6
2a,b	Monitorování	20,0
2.1a,b	Komunikační a monitorovací systém	20,0
3a,b	Administrativní a absorpční kapacita	41,9
3.1a,b	Podpora administrativních struktur včetně profesního vzdělávání	29,3
3.2a,b	Podpora absorpční kapacity	12,6
4a,b	Publicita	27,7
4.1a,b	Aktivity pro informování a publicitu	22,2
4.2a,b	Správa nástrojů komunikace a řízení KoP OP TP	5,5

Poznámka: OP je víceúčelový, tj. je financován jak z prostředků určených pro cíl Konvergence (a), tak z prostředků pro cíl Regionální konkurenceschopnost a zaměstnanost (b).

Zdroj: Programový dokument OP TP

Realizace OP Technická pomoc

K 3. prosinci 2010 bylo podáno 113 žádostí o finančním požadavku cca 6,6 mld. Kč, což představuje 91 % z celkové alokace na program. Z podaných žádostí bylo u 80 vydáno Rozhodnutí o poskytnutí dotace ve výši cca 3,5 mld. Kč (49 % z alokace na program na období 2007-2013). Proplacené prostředky příjemcům činí cca 619 mil. Kč, což představuje 8,6 % z alokace na programové období 2007-2013. V OP Technická pomoc byly certifikovány výdaje ve výši cca 358 mil. Kč, to je 4,9 % z celkové alokace programu.

Podané žádosti

Ve srovnání s předchozím měsícem bylo v průběhu listopadu 2010 v rámci OP Technická pomoc podáno pět nových žádostí ve výši cca 135 mil. Kč, a to v oblasti podporující monitorovací systém (oblast podpory 2.1), administrativní struktury (3.1) a naplňování Komunikačního plánu OP Technická pomoc (4.2). Počet podaných žádostí se k 3. prosinci 2010 v celém programu zvýšil na celkových 113 o finančním požadavku 6,6 mld. Kč, což představuje 91 % z alokace na program na období 2007–2013.

Projekty s vydaným Rozhodnutím/ podepsanou Smlouvou

Meziměsíční nárůst je zaznamenán také v počtu projektů s vydaným Rozhodnutím/ podepsanou Smlouvou o poskytnutí dotace, a to ve výši pěti projektů o objemu finančních prostředků cca 150 mil. Kč v oblastech rozvíjející administrativní struktury (3.1) a finanční řízení, kontrolu a audit (1.2). Celkem byla v OP Technická pomoc vydána Rozhodnutí/ podepsána Smlouva o poskytnutí dotace u cca 70 % ze všech podaných žádostí (tj. 80 projektů). Objem nasmlouvaných finančních prostředků k 3. prosinci 2010 činí cca 3,5 mld. Kč, což představuje 49 % z alokace na OP Technická pomoc na období 2007–2013.

Proplacené prostředky příjemcům

V průběhu listopadu 2010 bylo příjemcům proplaceno dalších cca 24,7 mil. Kč, což zvýšilo celkový objem proplacených prostředků v OP Technická pomoc k 3. prosinci 2010 na cca 618,9 mil. Kč (8,6 % z alokace na období 2007–2013). V porovnání s alokacemi v jednotlivých oblastech podpory je nejvíce finančních prostředků (39 %) proplaceno příjemcům v oblasti podpory 1.2 „Finanční řízení, kontrola a audit“.

Ve sledovaném období byl finančně ukončen jeden projekt v hodnotě cca 4 mil. Kč. Celkově bylo finančně ukončeno cca 23 % z celkového počtu schválených projektů o finančním objemu cca 352 mil. Kč.

Certifikované výdaje předložené Evropské komisi

V oblasti prostředků předložených k certifikaci a certifikovaných výdajů nebyl v rámci OP Technická pomoc v průběhu listopadu 2010 zaznamenán nárůst. Výše certifikovaných výdajů předložených EK činí k 3. prosinci 2010 cca 358 mil. Kč, tj. cca 4,9 % z celkové alokace OP Technická pomoc.

Tab. 34 - Údaje o projektech OP Technická pomoc (EU a národní zdroje)

Prioritní osa/ Oblast podpory	Podané žádosti		Žádosti vyřazené z administrace		Žádosti ve schvalovacím procesu		Projekty s vydaným Rozhodnutím/ podepsanou Smlouvou		Finančně ukončené projekty	
	počet	mil. Kč	počet	mil. Kč	počet	mil. Kč	počet	mil. Kč	počet	mil. Kč
-	a	b	c	d	e	f	g	H	i	j
-	od počátku období		od počátku období		aktuální stav		od počátku období		od počátku období	
1.1a	3	410,6	0	0,0	0	0,0	3	208,8	0	0,0
1.2a	3	44,3	1	7,4	0	0,0	2	33,7	1	29,5
1.3a	1	12,8	0	0,0	0	0,0	1	12,8	0	0,0
1.4a	1	4,9	0	0,0	0	0,0	1	4,9	0	0,0
1a	8	472,7	1	7,4	0	0,0	7	260,2	1	29,5
1.1b	0	6,4	0	0,0	0	0,0	0	3,2	0	0,0
1.2b	0	0,7	0	0,1	0	0,0	0	0,5	0	0,5
1.3b	0	0,2	0	0,0	0	0,0	0	0,2	0	0,0
1.4b	0	0,1	0	0,0	0	0,0	0	0,1	0	0,0
1b	0	7,3	0	0,1	0	0,0	0	4,0	0	0,5
2.1a	48	2 670,7	17	1 792,3	3	260,9	28	616,8	11	166,4
2a	48	2 670,7	17	1 792,3	3	260,9	28	616,8	11	166,4
2.1b	0	43,2	0	29,0	0	4,2	0	10,0	0	2,7
2b	0	43,2	0	29,0	0	4,2	0	10,0	0	2,7
3.1a	52	2 233,7	3	45,7	8	183,9	41	1 855,9	6	150,4
3.2a	2	541,2	0	0,0	0	0,0	2	168,3	0	0,0
3a	54	2 774,9	3	45,7	8	183,9	43	2 024,1	6	150,4
3.1b	0	36,3	0	0,7	0	3,0	0	30,2	0	2,4
3.2b	0	8,8	0	0,0	0	0,0	0	2,7	0	0,0
3b	0	45,1	0	0,7	0	3,0	0	32,9	0	2,4
4.1a	1	468,9	0	0,0	0	0,0	1	468,9	0	0,0
4.2a	2	93,6	0	0,0	1	5,0	1	88,6	0	0,0
4a	3	562,5	0	0,0	1	5,0	2	557,4	0	0,0
4.1b	0	7,7	0	0,0	0	0,0	0	7,7	0	0,0
4.2b	0	1,5	0	0,0	0	0,1	0	1,4	0	0,0
4b	0	9,2	0	0,0	0	0,1	0	9,1	0	0,0
OP TP	113	6 585,6	21	1 875,2	12	457,0	80	3 514,6	18	351,9

Poznámka:

Počet podaných projektových žádostí je vzhledem k vícečlivosti programu uveden pouze u oblastí podpory vztahující se k cíli Konvergence (a). V oblastech podpory náležících k cíli Regionální konkurenceschopnost a zaměstnanost (b) je počet nulový.

K datu generování je u OP TP evidován jeden nedokončený projekt v celkové hodnotě 90 mil. Kč.

Zdroj: MSC2007 – 3. 12. 2010

Tab. 35 - Údaje o stavu čerpání finančních prostředků OP Technická pomoc (EU a národní zdroje)

Prioritní osa/ Oblast podpory	Celková alokace podpory 2007–2013		Podané žádosti		Projekty s vydaným Rozhodnutím/ podepsanou Smlouvou		Proplacené prostředky příjemcům		Prostředky předložené k certifikaci		Certifikované výdaje předložené EK	
	v mil. Kč		v mil. Kč	%	v mil. Kč	%	v mil. Kč	%	v mil. Kč	%	v mil. Kč	%
-	a	b	b/a	c	c/a	d	d/a	e	e/a	f	f/a	
1.1a	446,1	410,6	92,1	208,8	46,8	43,7	9,8	32,4	7,3	13,3	3,0	
1.2a	75,7	44,3	58,5	33,7	44,6	29,5	39,0	29,5	39,0	29,5	39,0	
1.3a	111,4	12,8	11,5	12,8	11,5	0,5	0,5	0,5	0,5	0,5	0,5	
1.4a	111,3	4,9	4,4	4,9	4,4	0,0	0,0	0,0	0,0	0,0	0,0	
1a	744,4	472,7	63,5	260,2	35,0	73,7	9,9	62,4	8,4	43,3	5,8	
1.1b	7,2	6,4	88,0	3,2	44,8	0,7	9,5	0,5	7,1	0,2	3,0	
1.2b	1,2	0,7	56,0	0,5	42,6	0,5	38,9	0,5	38,9	0,5	38,9	
1.3b	1,8	0,2	11,0	0,2	11,0	0,0	0,5	0,0	0,4	0,0	0,4	
1.4b	1,8	0,1	4,2	0,1	4,2	0,0	0,0	0,0	0,0	0,0	0,0	
1b	12,1	7,3	60,7	4,0	33,4	1,2	9,7	1,0	8,3	0,7	5,8	
2.1a	1 427,4	2 670,7	187,1	616,8	43,2	221,5	15,5	164,9	11,6	147,4	10,3	
2a	1 427,4	2 670,7	187,1	616,8	43,2	221,5	15,5	164,9	11,6	147,4	10,3	
2.1b	23,1	43,2	187,1	10,0	43,2	3,6	15,5	2,7	11,5	2,4	10,3	
2b	23,1	43,2	187,1	10,0	43,2	3,6	15,5	2,7	11,5	2,4	10,3	
3.1a	2 087,3	2 233,7	107,0	1 855,9	88,9	300,5	14,4	253,3	12,1	154,2	7,4	
3.2a	891,4	541,2	60,7	168,3	18,9	1,2	0,1	1,2	0,1	1,2	0,1	
3a	2 978,7	2 774,9	93,2	2 024,1	68,0	301,6	10,1	254,5	8,5	155,4	5,2	
3.1b	33,8	35,7	105,7	30,2	89,3	4,9	14,4	4,1	12,1	2,5	7,4	
3.2b	14,4	8,7	60,0	2,7	19,0	0,0	0,1	0,0	0,1	0,0	0,1	
3b	48,2	44,4	92,1	32,9	68,2	4,9	10,1	4,1	8,5	2,5	5,2	
4.1a	1 575,0	468,9	29,8	468,9	29,8	12,4	0,8	12,4	0,8	6,2	0,4	
4.2a	393,7	93,6	23,8	88,6	22,5	0,0	0,0	0,0	0,0	0,0	0,0	
4a	1 968,7	562,5	28,6	557,4	28,3	12,4	0,6	12,4	0,6	6,2	0,3	
4.1b	25,5	7,7	30,1	7,7	30,1	0,2	0,8	0,2	0,8	0,1	0,4	
4.2b	6,4	1,5	24,0	1,4	22,7	0,0	0,0	0,0	0,0	0,0	0,0	
4b	31,9	9,2	28,9	9,1	28,6	0,2	0,6	0,2	0,6	0,1	0,4	
OP TP	7 234,5	6 585,6	91,0	3 514,6	48,6	618,9	8,6	502,2	6,9	358,0	4,9	

Měnový kurz: 1 EUR = 24,758 CZK - měsíční kurz převzatý z MSC2007, „Prostředky předložené k certifikaci“ a „Certifikované výdaje předložené EK“ jsou přepočteny kurzem v době zaúčtování v IS Viola, tj. kurz není shodný s aktuálním měsíčním kurzem.

Zdroj: MSC2007 – 3. 12. 2010

6.B STAV REGIONÁLNÍCH OPERAČNÍCH PROGRAMŮ CÍLE 1

REGIONÁLNÍ OPERAČNÍ PROGRAM REGIONU SOUDRŽNOSTI SEVEROZÁPAD

Tento program je zaměřen na regeneraci a rozvoj měst a oživení venkovských oblastí, na zlepšení dopravního a hospodářského napojení regionu na sousední regiony a na využití přírodního a kulturního potenciálu pro udržitelný rozvoj cestovního ruchu. ROP Severozápad je financován z ERDF.

Z územního hlediska jsou intervence ROP Severozápad zaměřeny na Karlovarský a Ústecký kraj.

Úlohu řídicího orgánu zastává Regionální rada regionu soudržnosti Severozápad se sídlem v Ústí nad Labem. Podrobnější informace jsou uvedeny na internetových stránkách www.nuts2severozapad.cz.

Tab. 36 - Struktura ROP Severozápad

Číslo prioritní osy/ oblasti podpory	Název prioritní osy/ oblasti podpory	Podíl na celkové alokaci v %
1	Regenerace a rozvoj měst	39,9
1.1	Podpora rozvojových pólů regionu	17,1
1.2	Podpora revitalizace a regenerace středních a malých měst	10,4
1.3	Infrastruktura v oblasti rozvoje lidských zdrojů	12,4
2	Integrovaná podpora místního rozvoje	4,3
2.1	Budování kapacity pro místní rozvoj, informovanost a osvěta veřejnosti	0,4
2.2	Investice pro zlepšení fyzické infrastruktury	3,9
3	Dostupnost a dopravní obslužnost	34,0
3.1	Rozvoj dopravní infrastruktury regionálních a nadregionálního významu	23,3
3.2	Rozvoj dopravní obslužnosti v regionu	10,7
4	Udržitelný rozvoj cestovního ruchu	18,1
4.1	Budování a rozvoj atraktivit a infrastruktury v cestovním ruchu	12,0
4.2	Zlepšování kvality a nabídky ubytovacích a stravovacích zařízení	5,8
4.3	Podpora marketingu a tvorby rozvoje produktů cestovního ruchu	1,3
5	Technická asistence	2,7
5.1	Podpora implementace ROP Severozápad	2,1
5.2	Podpora rozvoje absorpční kapacity a publicity	0,6

Zdroj: Programový dokument ROP SZ

Realizace ROP Severozápad

Od počátku programového období bylo k 3. prosinci 2010 podáno celkem 786 žádostí v hodnotě cca 33,3 mld. Kč - 152,5 % z celkové alokace. S příjemci bylo podepsáno 234 Smluv v hodnotě cca 15,2 mld. Kč - 69,5 % z celkové alokace. Ke stejnému datu byly příjemcům na jejich účty proplaceny finanční prostředky ve výši cca 6,4 mld. Kč - 29,4 % z celkové alokace a certifikována byla částka ve výši cca 3,4 mld. Kč - 15,8 % z celkové alokace.

Podané žádosti

V průběhu měsíce listopadu 2010 nedošlo ke změně v počtu podaných žádostí. K datu 3. prosince 2010 bylo v podaných žádostech nárokováno cca 33,3 mld. Kč, což v porovnání s celkovou alokací na operační program tvoří cca 152,5 %. Další nárůst v počtu podaných žádostí lze očekávat začátkem příštího roku, kdy budou probíhat nové výzvy pro oblasti podpory 3.2, 4.1 a 4.3.

Projekty s podepsanou Smlouvou o poskytnutí dotace

Počet projektů s podepsanou Smlouvou se v průběhu měsíce listopadu 2010 nepatrně zvýšil. Tento nárůst byl způsoben podepsáním jedné Smlouvy v oblasti podpory 1.1 a schválením dvou projektů Výborem Regionální rady v 5. prioritní ose v celkové hodnotě cca 94 mil. Kč. Za celý operační program bylo s příjemci uzavřeno 234 Smluv v celkové hodnotě cca 15,2 mld. Kč, což představuje cca 69,5 % z celkové alokace (druhá nejvyšší hodnota ve srovnání s ostatními ROP). Nejvíce finančních prostředků bylo zatím schváleno v 1. prioritní ose, což znamená, že téměř 6,8 mld. Kč zatím směřovalo na podporu rozvoje měst. Tato hodnota tvoří cca 44,7 % z celkové výše schválené dotace.

Proplacené prostředky příjemcům

Z pravidelných měsíčních analýz je patrné, že objem proplacených finančních prostředků měsíčně významně roste od června 2010. Obdobně je tomu i v případě měsíce listopadu 2010, kdy celková částka dosud proplacená na účty příjemců narostla ve srovnání s předchozím měsícem o cca 694,9 mil. Kč, v relativním vyjádření jde o cca 12 %, což je nejvyšší nárůst ve srovnání s ostatními regionálními operačními programy. V porovnání s celkovou alokací bylo proplaceno příjemcům k 3. prosinci 2010 cca 29,4 % z celkové alokace, což řadí řídicí orgán ROP Severozápad na čtvrté místo ve srovnání s ostatními ROP.

K 3. prosinci 2010 bylo finančně ukončeno 74 projektů v hodnotě cca 3,4 mld. Kč. Celkem bylo finančně ukončeno 31 % projektů ze všech schválených projektů.

Certifikované výdaje předložené Evropské komisi

V průběhu měsíce listopadu 2010 se objem certifikovaných finančních prostředků zvýšil o cca 2,2 mld. Kč. Certifikované výdaje předložené Evropské komisi dosahují výše cca 3,4 mld. Kč, to představuje 15,8 % z celkové alokace. Obdobně je tomu v případě finančních prostředků předložených k certifikaci, kde došlo k navýšení prostředků o cca 2 mld. Kč. Hodnota finančních prostředků předložených k certifikaci ve srovnání s celkovou alokací operačního programu tvoří cca 25,2 %.

Tab. 37 - Údaje o projektech ROP Severozápad (EU a národní zdroje)

Prioritní osa/ Oblast podpory	Podané žádosti		Žádosti vyřazené z administrace		Žádosti ve schvalovacím procesu		Projekty s vydaným Rozhodnutím/ podepsanou Smlouvou		Finančně ukončené projekty	
	počet	mil. Kč	počet	mil. Kč	počet	mil. Kč	počet	mil. Kč	počet	mil. Kč
-	a	b	c	d	e	f	g	h	i	j
-	od počátku období		od počátku období		aktuální stav		od počátku období		od počátku období	
1.1	33	3 411,6	5	331,6	3	526,5	25	2 526,6	0	0,0
1.2	170	8 225,1	119	5 928,0	10	362,6	41	1 915,6	8	623,9
1.3	39	3 663,5	15	1 159,8	3	164,9	21	2 337,7	8	592,5
1	242	15 300,2	139	7 419,4	16	1 054,0	87	6 779,9	16	1 216,4
2.1	53	181,4	26	94,6	15	55,2	12	31,5	3	5,5
2.2	217	5 063,2	183	4 226,2	10	197,9	24	632,2	12	285,6
2	270	5 244,6	209	4 320,8	25	253,1	36	663,7	15	291,1
3.1	15	4 224,0	3	890,2	0	0,0	12	3 266,6	7	1 376,3
3.2	11	2 245,8	1	55,4	3	277,0	7	1 913,4	0	0,0
3	26	6 469,9	4	945,6	3	277,0	19	5 180,0	7	1 376,3
4.1	36	2 271,3	22	1 005,2	1	54,1	13	1 200,4	6	131,9
4.2	116	3 230,0	73	1 954,7	15	529,3	28	743,1	7	160,6
4.3	81	313,2	41	142,7	0	0,0	40	168,4	18	48,1
4	233	5 814,4	136	3 102,7	16	583,4	81	2 111,9	31	340,6
5.1	7	387,9	0	0,0	0	0,0	7	387,8	4	119,7
5.2	8	51,8	4	12,8	0	0,0	4	39,0	1	15,4
5	15	439,7	4	12,8	0	0,0	11	426,8	5	135,1
ROP SZ	786	33 268,9	492	15 801,3	60	2 167,5	234	15 162,3	74	3 359,5

Poznámka:

K datu generování je u ROP Severozápad vedeno 7 nedokončených projektů v celkové hodnotě 281,1 mil. Kč.

Zdroj: MSC2007 – 3. 12. 2010

Tab. 38 - Údaje o stavu čerpání finančních prostředků ROP Severozápad (EU a národní zdroje)

Prioritní osa/ Oblast podpory	Celková alokace podpory 2007–2013	Podané žádosti		Projekty s vydaným Rozhodnutím/ podepsanou Smlouvou		Proplacené prostředky příjemcům		Prostředky předložené k certifikaci		Certifikované výdaje předložené EK	
		v mil. Kč	v mil. Kč	%	v mil. Kč	%	v mil. Kč	%	v mil. Kč	%	v mil. Kč
-	a	b	b/a	c	c/a	d	d/a	e	e/a	f	f/a
1.1	3 730,4	3 411,6	91,5	2 526,6	67,7	737,1	19,8	725,7	19,5	529,0	14,2
1.2	2 261,2	8 225,1	363,7	1 915,6	84,7	986,2	43,6	983,5	43,5	472,0	20,9
1.3	2 688,1	3 663,5	136,3	2 337,7	87,0	665,2	24,7	155,2	5,8	0,0	0,0
1	8 679,6	15 300,2	176,3	6 779,9	78,1	2 388,6	27,5	1 864,3	21,5	1 001,1	11,5
2.1	95,0	181,4	191,1	31,5	33,2	8,2	8,6	8,2	8,6	5,4	5,7
2.2	860,2	5 063,2	588,6	632,2	73,5	455,8	53,0	396,0	46,0	267,1	31,1
2	955,1	5 244,6	549,1	663,7	69,5	464,0	48,6	404,1	42,3	272,5	28,5
3.1	5 098,8	4 224,0	82,8	3 266,6	64,1	2 021,5	39,6	1 870,5	36,7	1 137,0	22,3
3.2	2 320,4	2 245,8	96,8	1 913,4	82,5	0,0	0,0	0,0	0,0	0,0	0,0
3	7 419,3	6 469,9	87,2	5 180,0	69,8	2 021,5	27,2	1 870,5	25,2	1 137,0	15,3
4.1	2 602,9	2 271,3	87,3	1 200,4	46,1	835,1	32,1	835,1	32,1	622,8	23,9
4.2	1 271,9	3 230,0	253,9	743,1	58,4	332,3	26,1	319,1	25,1	223,1	17,5
4.3	291,3	313,2	107,5	168,4	57,8	46,2	15,8	42,2	14,5	23,5	8,1
4	4 166,2	5 814,4	139,6	2 111,9	50,7	1 213,6	29,1	1 196,4	28,7	869,5	20,9
5.1	463,7	387,9	83,7	387,8	83,6	290,5	62,6	148,6	32,0	148,6	32,0
5.2	129,7	51,8	40,0	39,0	30,1	32,3	24,9	13,4	10,3	13,4	10,3
5	593,4	439,7	74,1	426,8	71,9	322,8	54,4	162,0	27,3	162,0	27,3
ROP SZ	21 813,6	33 268,9	152,5	15 162,3	69,5	6 410,5	29,4	5 497,3	25,2	3 441,9	15,8

Měnový kurz: 1 EUR = 24,758 CZK - měsíční kurz převzatý z MSC2007, „Prostředky předložené k certifikaci“ a „Certifikované výdaje předložené EK“ jsou přepočteny kurzem v době zaúčtování v IS Viola, tj. kurz není shodný s aktuálním měsíčním kurzem.

Zdroj: MSC2007 – 3. 12. 2010

REGIONÁLNÍ OPERAČNÍ PROGRAM REGIONU SOUDRŽNOSTI MORAVSKOSLEZSKO

Tento ROP je zaměřen na zvýšení kvality regionálních komunikací, vytváření příznivých podmínek pro pěší a cyklistickou dopravu, zlepšení kvality života obyvatel a atraktivity regionů pro investory a návštěvníky stejně jako na zlepšování podmínek obyvatelstva pro práci i volný čas. ROP Moravskoslezsko je financován z ERDF.

Z územního hlediska jsou intervence ROP Moravskoslezsko zaměřeny na celý region soudržnosti Moravskoslezsko.

Úlohu řídicího orgánu zastává Regionální rada regionu soudržnosti Moravskoslezsko se sídlem v Ostravě. Další informace jsou uvedeny na internetových stránkách www.rr-moravskoslezsko.cz.

Tab. 39 - Struktura ROP Moravskoslezsko

Číslo prioritní osy/ oblasti/ podoblasti podpory	Název prioritní osy/ oblasti/ podoblasti podpory	Podíl na celkové alokaci v %
1	Regionální infrastruktura a dostupnost	40,3
1.1/1.1.1	Regionální infrastruktura a dostupnost/Výstavba, modernizace a rekonstrukce komunikací II. a III. Třídy	14,5
1.1/1.1.2	Regionální infrastruktura a dostupnost/Bezpečnost na komunikacích, cyklo a pěší doprava	
1.2	Rozvoj a dostupnost letiště Ostrava	12,4
1.3/1.3.1	Rozvoj dopravní obslužnosti/Integrace veřejné dopravy a rozvoj její infrastruktury	10,4
1.3/1.3.2	Rozvoj dopravní obslužnosti/Pořízení dopravních prostředků veřejné dopravy včetně specifického vozového parku	
1.4	Infrastruktura integrovaného záchranného systému a krizového řízení	3,0
2	Podpora prosperity regionu	25,5
2.1/2.1.1	Infrastruktura veřejných služeb/Rozvoj infrastruktury pro vzdělávání	9,8
2.1/2.1.2	Infrastruktura veřejných služeb/Rozvoj infrastruktury sociálních služeb	
2.1/2.1.3	Infrastruktura veřejných služeb/Podpora zajištění efektivity a dostupnosti poskytování zdravotnických služeb	
2.1/2.1.4	Infrastruktura veřejných služeb/Podpora rozvoje veřejných informačních služeb poskytovaných knihovnami	
2.2/2.2.1	Rozvoj cestovního ruchu/Výstavba, revitalizace a modernizace turistické infrastruktury, doprovodných služeb a atraktivit cestovního ruchu	8,8
2.2/2.2.2	Rozvoj cestovního ruchu/Rozvoj a zvyšování úrovně ubytovacích zařízení	
2.2/2.2.3	Rozvoj cestovního ruchu/Zvýšení kvality turistických informačních center	
2.2/2.2.4	Rozvoj cestovního ruchu/Organizace a kooperace v cestovním ruchu	
2.3	Podpora využívání brownfields	6,3
2.4	Marketing regionu	0,6
3	Rozvoj měst	23,8
3.1	Rozvojové póly regionu	15,0
3.2	Subregionální centra	8,8
4	Rozvoj venkova	7,0
4.1	Rozvoj venkova	7,0
5	Technická asistence	3,4
5.1	Implementace operačního programu	3,2
5.2	Podpora absorpční kapacity	0,2

Zdroj: Programový dokument ROP MSK

Realizace ROP Moravskoslezsko

Od počátku programového období bylo k 3. prosinci 2010 podáno celkem 1 139 žádostí v hodnotě cca 27,1 mld. Kč – 129,4 % z celkové alokace. S příjemci bylo podepsáno 375 Smluv v celkové hodnotě cca 9 mld. Kč – 42,7 % z celkové alokace. Ke stejnému datu bylo příjemcům na jejich účty proplaceno cca 4,4 mld. Kč – 21 % z celkové alokace a certifikovány byly výdaje ve výši cca 2,9 mld. Kč – 13,7 % z celkové alokace.

Podané žádosti

V průběhu měsíce listopadu 2010 došlo ve srovnání s měsícem říjnem 2010 k nárůstu počtu podaných žádostí. Ve sledovaném měsíci žadatelé předložili v rámci probíhajících výzev 22 žádostí v hodnotě cca 1,4 mld. Kč. Celkem bylo za operační program podáno 1 139 žádostí v hodnotě 27,1 mld. Kč. Hodnota požadovaných finančních prostředků ve všech podaných žádostech dosahuje 129,4 % z celkové alokace.

Projekty s podepsanou Smlouvou o poskytnutí dotace

Meziměsíční vývoj byl zaznamenán i ve schválených projektech, to znamená, že řídicí orgán podepsal s příjemci další Smlouvy o poskytnutí dotace. Celkem jde o 26 Smluv v hodnotě cca 398,6 mil. Kč. K 3. prosinci 2010 dosáhla hodnota schválené dotace výše téměř 9 mld. Kč (cca 42,7 % z celkové alokace). V této kategorii (podíl objemu schválených finančních prostředků na celkové alokaci) řídicí orgán zůstává na posledním místě ve srovnání s ostatními ROP.

Nejvíce finančních prostředků bylo zatím schváleno v 1. prioritní ose, což znamená, že celkem cca 3,9 mld. Kč směřuje na rozvoj dopravní infrastruktury. Tato hodnota tvoří cca 43,8 % z celkové výše schválené dotace.

Proplacené prostředky příjemcům

V meziměsíčním porovnání se objem proplacených finančních prostředků zvýšil o cca 531,5 mil. Kč, zhruba o 13,7 %. Ke sledovanému datu tvoří podíl proplacených finančních prostředků k celkové alokaci operačního programu 21 % (nejnižší hodnota ve srovnání s ostatními ROP).

K 3. prosinci 2010 bylo finančně ukončeno 36 projektů v celkové výši 1 mld. Kč. Celkem bylo finančně ukončeno cca 10 % projektů ze všech schválených projektů.

Certifikované výdaje předložené Evropské komisi

Certifikované výdaje předložené Evropské komisi k 3. prosinci 2010 dosahují výše cca 2,9 mld. Kč (13,7 % z celkové alokace). V porovnání s předchozím měsícem jde o nárůst o cca 847,4 mil. Kč. Změna byla zaznamenána také v objemu finančních prostředků předložených k certifikaci, kde došlo k navýšení celkové částky o cca 816,1 mil. Kč na téměř 3,7 mld. Kč (17,6 % z celkové disponibilní alokace operačního programu).

Tab. 40 - Údaje o projektech ROP Moravskoslezsko (EU a národní zdroje)

Prioritní osa/ Oblast podpory	Podané žádosti		Žádosti vyřazené z administrace		Žádosti ve schvalovacím procesu		Projekty s vydaným Rozhodnutím/ podepsanou Smlouvou		Finančně ukončené projekty	
	počet	mil. Kč	počet	mil. Kč	počet	mil. Kč	počet	mil. Kč	počet	mil. Kč
-	a	b	c	d	e	f	g	h	i	j
-	od počátku období		od počátku období		aktuální stav		od počátku období		od počátku období	
1.1	72	4 059,0	22	317,4	28	1 893,2	22	1 790,3	1	21,7
1.2	4	690,7	0	0,0	2	511,7	2	187,4	1	75,0
1.3	18	3 335,3	0	0,0	15	2 067,0	3	1 259,8	0	0,0
1.4	2	690,1	0	0,0	0	0,0	2	690,1	0	0,0
1	96	8 775,0	22	317,4	45	4 471,9	29	3 927,7	2	96,6
2.1	159	3 141,8	49	1 798,0	25	769,6	85	570,2	9	34,5
2.2	181	3 171,9	120	2 006,1	27	390,7	34	769,3	5	30,3
2.3	15	838,0	4	162,2	2	73,7	9	584,8	2	510,2
2.4	4	163,5	0	0,0	2	73,3	2	90,2	0	0,0
2	359	7 315,2	173	3 966,3	56	1 307,3	130	2 014,5	16	575,1
3.1	26	1 708,2	1	116,4	14	899,6	11	680,4	3	126,5
3.2	214	3 519,6	67	1 305,6	98	1 468,8	49	743,5	6	66,1
3	240	5 227,9	68	1 422,0	112	2 368,3	60	1 424,0	9	192,7
4.1	431	5 329,8	208	3 066,9	79	1 041,3	144	1 213,6	6	60,0
4	431	5 329,8	208	3 066,9	79	1 041,3	144	1 213,6	6	60,0
5.1	6	489,2	0	0,0	1	96,0	5	375,3	2	168,4
5.2	7	3,3	0	0,0	0	0,0	7	3,3	1	0,3
5	13	492,5	0	0,0	1	96,0	12	378,6	3	168,7
ROP MS	1 139	27 140,4	471	8 772,6	293	9 284,8	375	8 958,4	36	1 093,0

Poznámka:

K datu generování jsou u ROP MS vedeny 4 nedokončené projekty v celkové hodnotě 85,4 mil. Kč.

Zdroj: MSC2007 – 3. 12. 2010

Tab. 41 - Údaje o stavu čerpání finančních prostředků ROP Moravskoslezsko (EU a národní zdroje)

Prioritní osa/ Oblast podpory	Celková alokace podpory 2007–2013 v mil. Kč	Podané žádosti		Projekty s vydaným Rozhodnutím/ podepsanou Smlouvou		Proplacené prostředky příjemcům		Prostředky předložené k certifikaci		Certifikované výdaje předložené EK	
		v mil. Kč	%	v mil. Kč	%	v mil. Kč	%	v mil. Kč	%	v mil. Kč	%
-	a	b	b/a	c	c/a	d	d/a	e	e/a	f	f/a
1.1	3 783,3	4 059,0	107,3	1 790,3	47,3	983,7	26,0	976,2	25,8	949,9	25,1
1.2	1 866,9	690,7	37,0	187,4	10,0	112,3	6,0	72,2	3,9	38,5	2,1
1.3	2 174,0	3 335,3	153,4	1 259,8	57,9	147,8	6,8	37,9	1,7	37,9	1,7
1.4	672,3	690,1	102,6	690,1	102,6	553,9	82,4	317,8	47,3	316,3	47,0
1	8 496,6	8 775,0	103,3	3 927,7	46,2	1 797,7	21,2	1 404,0	16,5	1 342,5	15,8
2.1	2 520,3	3 141,8	124,7	570,2	22,6	131,1	5,2	122,7	4,9	79,4	3,2
2.2	1 774,5	3 171,9	178,7	769,3	43,4	228,8	12,9	224,9	12,7	183,5	10,3
2.3	823,9	838,0	101,7	584,8	71,0	530,9	64,4	523,5	63,5	2,4	0,3
2.4	198,3	163,5	82,5	90,2	45,5	38,9	19,6	38,9	19,6	38,9	19,6
2	5 317,1	7 315,2	137,6	2 014,5	37,9	929,7	17,5	910,1	17,1	304,2	5,7
3.1	3 126,8	1 708,2	54,6	680,4	21,8	278,5	8,9	194,0	6,2	161,7	5,2
3.2	1 845,0	3 519,6	190,8	743,5	40,3	456,5	24,7	456,0	24,7	411,0	22,3
3	4 971,7	5 227,9	105,2	1 424,0	28,6	735,0	14,8	650,0	13,1	572,7	11,5
4.1	1 481,9	5 329,8	359,7	1 213,6	81,9	606,4	40,9	563,4	38,0	514,7	34,7
4	1 481,9	5 329,8	359,7	1 213,6	81,9	606,4	40,9	563,4	38,0	514,7	34,7
5.1	673,8	489,2	72,6	375,3	55,7	339,3	50,3	163,1	24,2	140,4	20,8
5.2	35,5	3,3	9,4	3,3	9,4	2,6	7,2	1,1	3,1	1,1	3,1
5	709,3	492,5	69,4	378,6	53,4	341,8	48,2	164,2	23,1	141,5	19,9
ROP MS	20 976,7	27 140,4	129,4	8 958,4	42,7	4 410,7	21,0	3 691,7	17,6	2 875,6	13,7

Měnový kurz: 1 EUR = 24,758 CZK - měsíční kurz převzatý z MSC2007, „Prostředky předložené k certifikaci“ a „Certifikované výdaje předložené EK“ jsou přepočteny kurzem v době zaúčtování v IS Viola, tj. kurz není shodný s aktuálním měsíčním kurzem.

Zdroj: MSC2007 – 3. 12. 2010

REGIONÁLNÍ OPERAČNÍ PROGRAM REGIONU SOUDRŽNOSTI JIHOVÝCHOD

Intervence tohoto ROP jsou zaměřeny na řešení problému regionu v oblastech podpory regionální a místní dopravní infrastruktury, rozvoje nemotorové dopravy a veřejné linkové dopravy, služeb cestovního ruchu, dalšího rozvoje městského a venkovského prostředí. ROP Jihovýchod je financován z ERDF.

Z územního hlediska jsou intervence ROP Jihovýchod zaměřeny na celý region soudržnosti Jihovýchod, tedy na kraj Vysočina a na Jihomoravský kraj.

Úlohu Řídícího orgánu zastává Regionální rada regionu soudržnosti Jihovýchod se sídlem v Brně. Podrobnější informace jsou uvedeny na internetových stránkách www.jihovychod.cz.

Tab. 42 - Struktura ROP Jihovýchod

Číslo prioritní osy/ oblasti podpory	Název prioritní osy/ oblasti podpory	Podíl na celkové alokaci v %
1	Dostupnost dopravy	49,1
1.1	Rozvoj dopravní infrastruktury v regionu	36,3
1.2	Rozvoj dopravní obslužnosti a veřejné dopravy	4,9
1.3	Obnova vozového parku drážních vozidel hromadné přepravy osob	5,3
1.4	Rozvoj infrastruktury pro nemotorovou dopravu	2,6
2	Rozvoj udržitelného cestovního ruchu	19,1
2.1	Rozvoj infrastruktury pro cestovní ruch	16,2
2.2	Rozvoj služeb v cestovním ruchu	2,9
3	Udržitelný rozvoj měst a venkovských obcí	28,6
3.1	Rozvoj urbanizačních center	11,6
3.2	Rozvoj regionálních středisek	7,1
3.3	Rozvoj a stabilizace venkovských sídel	5,4
3.4	Veřejné služby regionálního významu	4,5
4	Technická pomoc	3,4
4.1	Aktivity spojené s realizací a řízením ROP JV	1,7
4.2	Podpora absorpční kapacity	1,7

Zdroj: Programový dokument ROP JV

Realizace ROP Jihovýchod

Od počátku programového období bylo k 3. prosinci 2010 podáno celkem 1 178 žádostí v hodnotě cca 29,8 mld. Kč – 143,6 % z celkové alokace. S příjemci bylo podepsáno 494 Smluv v celkové výši cca 14,9 mld. Kč – 71,9 % z celkové alokace. Ke stejnému datu bylo příjemcům na jejich účty proplaceno téměř 8,5 mld. Kč – 41 % z celkové alokace a certifikováno bylo cca 7,1 mld. Kč – 34,3 % z celkové alokace.

Podané žádosti

Ve srovnání s předešlým obdobím (říjen 2010) se počet podaných žádostí nezměnil. Celkový objem požadovaných finančních prostředků převyšuje celkovou alokaci programu o 43,6 %.

Projekty s podepsanou Smlouvou o poskytnutí dotace

V meziměsíčním srovnání byl zaznamenán nárůst v objemu schválené dotace pouze u oblasti podpory 1.4 o cca 83,7 mil. Kč. Objem celkové schválené dotace (cca 14,9 mld. Kč), představující výši dotace uvedené v dosud podepsaných Smlouvách, dosahuje cca 71,9 % z celkové alokace operačního programu, což je v porovnání s ostatními ROP nejvyšší hodnota.

Nejvíce finančních prostředků bylo zatím schváleno v 1. prioritní ose, což znamená, že celkem cca 7,7 mld. Kč je směřováno na rozvoj dopravy. Tato hodnota tvoří cca 51,4 % z celkové výše schválené dotace.

Proplacené prostředky příjemcům

K 3. prosinci 2010 byl vykázán objem proplacených finančních prostředků za celý operační program ve výši cca 8,5 mld. Kč. Ve srovnání s předchozím obdobím (říjen 2010), kdy objem finančních prostředků činil cca 8,2 mld. Kč, se jedná o nárůst o cca 362,4 mil. Kč (cca o 4,4 %). V porovnání s celkovou disponibilní alokací operačního programu tvoří objem proplacených finančních prostředků 41 % z celkové alokace, což je nejvyšší hodnota ve srovnání s ostatními ROP.

K 3. prosinci 2010 bylo finančně ukončeno 289 projektů v hodnotě cca 6,5 mld. Kč. Celkem bylo finančně ukončeno cca 59 % projektů ze všech schválených projektů.

Certifikované výdaje předložené Evropské komisi

Certifikované výdaje předložené Evropské komisi k 3. prosinci 2010 dosahují výše cca 7,1 mld. Kč (cca 34,3 % z celkové alokace). Ve srovnání s předchozím měsícem tato hodnota narostla o cca 2,1 mld. Kč. Naopak změna nebyla zaznamenána v objemu finančních prostředků předložených k certifikaci. Hodnota finančních prostředků předložených k certifikaci je ve výši 7,1 mld. Kč a tvoří cca 34,3 % z celkové alokace operačního programu.

Tab. 43 - Údaje o projektech ROP Jihovýchod (EU a národní zdroje)

Prioritní osa/ Oblast podpory	Podané žádosti		Žádosti vyřazené z administrace		Žádosti ve schvalovacím procesu		Projekty s vydaným Rozhodnutím/ podepsanou Smlouvou		Finančně ukončené projekty	
	počet	mil. Kč	počet	mil. Kč	počet	mil. Kč	počet	mil. Kč	počet	mil. Kč
-	a	b	c	d	e	f	g	h	i	j
-	od počátku období		od počátku období		aktuální stav		od počátku období		od počátku období	
1.1	87	5 838,8	4	143,9	11	651,1	72	4 906,2	53	3 158,9
1.2	47	1 182,8	14	257,8	1	69,9	32	838,0	9	176,0
1.3	4	1 010,8	0	0,0	0	0,0	4	1 488,7	1	538,8
1.4	70	1 102,9	40	584,0	3	60,1	27	438,8	17	179,1
1	208	9 135,4	58	985,7	15	781,1	135	7 671,7	80	4 052,8
2.1	259	6 300,8	150	2 565,9	12	2 061,9	97	1 643,0	48	531,8
2.2	191	653,4	110	311,8	14	54,1	67	285,1	28	74,0
2	450	6 954,2	260	2 877,6	26	2 115,9	164	1 928,1	76	605,8
3.1	43	1 478,0	4	195,3	15	524,9	24	737,7	5	89,4
3.2	127	4 758,0	64	3 061,9	0	0,0	63	1 699,9	41	726,3
3.3	315	4 729,9	238	3 940,2	0	0,0	77	789,5	64	531,6
3.4	26	2 034,0	2	64,9	1	432,6	23	1 436,3	18	410,9
3	511	12 999,8	308	7 262,2	16	957,5	187	4 663,4	128	1 758,1
4.1	4	498,8	0	0,0	0	0,0	4	498,8	3	98,8
4.2	5	245,8	1	74,2	0	0,0	4	171,6	2	24,3
4	9	744,6	1	74,2	0	0,0	8	670,4	5	123,1
ROP JV	1 178	29 834,0	627	11 199,7	57	3 854,5	494	14 933,6	289	6 539,8

Poznámka:

K datu generování je u ROP JV vedeno 6 nedokončených projektů v hodnotě 51,6 mil. Kč.

Zdroj: MSC2007 – 3. 12. 2010

Tab. 44 - Údaje o stavu čerpání finančních prostředků ROP Jihovýchod (EU a národní zdroje)

Prioritní osa/ Oblast podpory	Celková alokace podpory 2007–2013	Podané žádosti		Projekty s vydaným Rozhodnutím/ podepsanou Smlouvou		Proplacené prostředky příjemcům		Prostředky předložené k certifikaci		Certifikované výdaje předložené EK	
		v mil. Kč	%	v mil. Kč	%	v mil. Kč	%	v mil. Kč	%	v mil. Kč	%
-	a	b	b/a	c	c/a	d	d/a	e	e/a	f	f/a
1.1	7 550,9	5 838,8	77,3	4 906,2	65,0	3 490,6	46,2	3 234,4	42,8	3 234,4	42,8
1.2	1 017,1	1 182,8	116,3	838,0	82,4	291,3	28,6	139,6	13,7	139,6	13,7
1.3	1 110,2	1 010,8	91,1	1 488,7	134,1	667,7	60,1	667,7	60,1	667,7	60,1
1.4	530,1	1 102,9	208,1	438,8	82,8	207,3	39,1	182,2	34,4	182,2	34,4
1	10 208,2	9 135,4	89,5	7 671,7	75,2	4 656,8	45,6	4 223,9	41,4	4 223,9	41,4
2.1	3 549,9	6 300,8	177,5	1 643,0	46,3	658,1	18,5	596,4	16,8	596,4	16,8
2.2	373,8	653,4	174,8	285,1	76,3	112,4	30,1	89,3	23,9	89,3	23,9
2	3 923,7	6 954,2	177,2	1 928,1	49,1	770,5	19,6	685,7	17,5	685,7	17,5
3.1	2 376,9	1 478,0	62,2	737,7	31,0	208,8	8,8	108,5	4,6	108,5	4,6
3.2	1 481,4	4 758,0	321,2	1 699,9	114,8	1 108,4	74,8	852,5	57,5	852,5	57,5
3.3	1 130,1	4 729,9	418,5	789,5	69,9	667,6	59,1	541,6	47,9	541,6	47,9
3.4	946,8	2 034,0	214,8	1 436,3	151,7	837,2	88,4	543,1	57,4	543,1	57,4
3	5 935,2	12 999,8	219,0	4 663,4	78,6	2 822,0	47,5	2 045,7	34,5	2 045,7	34,5
4.1	528,5	498,8	94,4	498,8	94,4	214,6	40,6	134,9	25,5	134,9	25,5
4.2	175,9	245,8	139,8	171,6	97,6	57,5	32,7	29,4	16,7	29,4	16,7
4	704,4	744,6	105,7	670,4	95,2	272,1	38,6	164,3	23,3	164,3	23,3
ROP JV	20 771,5	29 834,0	143,6	14 933,6	71,9	8 521,4	41,0	7 119,6	34,3	7 119,6	34,3

Měnový kurz: 1 EUR = 24,758 CZK - měsíční kurz převzatý z MSC2007, „Prostředky předložené k certifikaci“ a „Certifikované výdaje předložené EK“ jsou přepočteny kurzem v době zaúčtování v IS Viola, tj. kurz není shodný s aktuálním měsíčním kurzem.

Zdroj: MSC2007 – 3. 12. 2010

REGIONÁLNÍ OPERAČNÍ PROGRAM REGIONU SOUDRŽNOSTI STŘEDNÍ MORAVA

Tento ROP podporuje zajištění efektivní, flexibilní a bezpečné dopravní infrastruktury, zlepšení kvality života v regionu, zajištění kvalitních a dostupných sociálních služeb a zlepšení atraktivnosti regionu z hlediska cestovního ruchu. ROP Střední Morava je financován z ERDF.

Z územního hlediska jsou intervence ROP Střední Morava zaměřeny na celý region soudržnosti Střední Morava, tedy na Olomoucký a Zlínský kraj.

Úlohu Řídícího orgánu zastává Regionální rada regionu soudržnosti Střední Morava se sídlem v Olomouci. Více informací je uvedeno na internetových stránkách www.rr-strednimorava.cz.

Tab. 45 - Struktura ROP Střední Morava

Číslo prioritní osy/ oblasti/ podoblasti podpory	Název prioritní osy/ oblasti/ podoblasti podpory	Podíl na celkové alokaci v %
1	Doprava	38,8
1.1 / 1.1.1	Doprava / Silnice II. a III. Třídy	21,8
1.1 / 1.1.2	Doprava / Letiště	
1.2 / 1.2.1	Veřejná doprava / Rozvoj integrovaného dopravního systému, přestupní terminály a zastávky	13,9
1.2 / 1.2.2	Veřejná doprava / Obnova vozidel železnic	
1.2 / 1.2.3	Veřejná doprava / Obnova drážních vozidel – trolejbusy a tramvaje	
1.2 / 1.2.4	Veřejná doprava / Obnova vozidel v systému veřejné dopravy	
1.3	Bezmotorová doprava	3,1
2	Integrovaný rozvoj a obnova regionu	39,4
2.1	Rozvoj regionálních center	5,5
2.2 / 2.2.1	Rozvoj měst / Fyzická revitalizace území	16,9
2.2 / 2.2.2	Rozvoj měst / Infrastruktura pro rozvoj sociálních služeb	
2.2 / 2.2.3	Rozvoj měst / Infrastruktura pro rozvoj vzdělávání	
2.2 / 2.2.4	Rozvoj měst / Infrastruktura pro rozvoj zdravotnictví	
2.2 / 2.2.5	Rozvoj měst / Infrastruktura pro rozvoj volnočasových aktivit	
2.2 / 2.2.6	Rozvoj měst / Rozvoj krizové infrastruktury	
2.2 / 2.2.7	Rozvoj měst / Úpravy infrastruktury s ohledem na integraci marginalizovaných skupin společnosti	
2.2 / 2.2.8	Rozvoj měst / Rozvoj finančních nástrojů a pilotní projekty	
2.3 / 2.3.1	Rozvoj venkova / Fyzická revitalizace území	14,6
2.3 / 2.3.2	Rozvoj venkova / Sociální infrastruktura	
2.4	Podpora podnikání	2,4
3	Cestovní ruch	18,6
3.1	Integrovaný rozvoj cestovního ruchu	4,1
3.2	Veřejná infrastruktura a služby	4,1
3.3 / 3.3.1	Podnikatelská infrastruktura a služby / Podnikatelská infrastruktura a služby na území definovaném oblastí podpory 3.1	9,3
3.3 / 3.3.2	Podnikatelská infrastruktura a služby / Podnikatelská infrastruktura a služby na území definovaném oblastí podpory 3.2	
3.3 / 3.3.3	Podnikatelská infrastruktura a služby / Aquaparky, golfová hřiště, kongresová centra a výstaviště	
3.4	Propagace a řízení	1,1
4	Technická pomoc	3,3
4.1	Podpora řídicích, implementačních a kontrolních úkolů řídicího orgánu	2,2
4.2	Podpora zvyšování absorpční kapacity regionu	1,1

Zdroj: Programový dokument ROP SM

Realizace ROP Střední Morava

Od počátku programového období bylo k 3. prosinci 2010 podáno celkem 1 334 žádostí v hodnotě téměř 25 mld. Kč – 128,9 % z celkové alokace. S příjemci bylo podepsáno 436 Smluv v celkové hodnotě cca 9,3 mld. Kč – 48 % z celkové alokace. Ke stejnému datu bylo příjemcům na jejich účty proplaceno cca 7,8 mld. Kč – 40,4 % z celkové alokace a certifikovány byly výdaje ve výši cca 5,4 mld. Kč – 28 % z celkové alokace.

Podané žádosti

V meziměsíčním srovnání se počet podaných žádostí zvýšil o tři žádosti. Řídící orgán k 3. prosinci 2010 obdržel celkem 1 334 žádostí s požadavky na získání dotace ve výši cca 25 mld. Kč. Celkový objem požadovaných finančních prostředků tak převyšuje celkovou alokaci o více než 28 %.

Projekty s podepsanou Smlouvou o poskytnutí dotace

V průběhu měsíce listopadu 2010 byl zaznamenán nárůst v počtu schválených projektů (tři nové podepsané Smlouvy) a objemu schválené dotace ve výši cca 65,7 mil. Kč. Celkový objem schválené dotace tak představuje k 3. prosinci 2010 cca 9,3 mld. Kč, což tvoří cca 48 % z celkové disponibilní alokace na operační program. Tato hodnota řadí řídicí orgán na páté místo ve srovnání s ostatními ROP.

Nejvíce finančních prostředků bylo zatím schváleno ve 2. prioritní ose, což znamená, že celkem cca 3,7 mld. Kč směřuje na podporu rozvoje měst a obcí. Tato hodnota tvoří cca 39,5 % z celkové výše schválené dotace.

Proplacené prostředky příjemcům

Meziměsíční nárůst byl zaznamenán v objemu proplacených finančních prostředků. Zatímco ke dni 3. listopadu 2010 bylo příjemcům proplaceno cca 7,2 mld. Kč, k 3. prosinci 2010 se objem proplacených finančních prostředků zvýšil o cca 590,4 mil. Kč na cca 7,8 mld. Kč. V meziměsíčním srovnání jde o nárůst o cca 8,1 %. Celkový objem proplacených finančních prostředků tvoří cca 40,4 % z celkové alokace. Tato hodnota řadí řídicí orgán na druhé místo ve srovnání s ostatními ROP.

K 3. prosinci 2010 bylo finančně ukončeno 364 projektů v hodnotě cca 6,3 mld. Kč. Celkem bylo finančně ukončeno cca 83 % projektů ze všech schválených projektů.

Certifikované výdaje předložené Evropské komisi

Certifikované výdaje předložené Evropské komisi k 3. prosinci 2010 dosahují výše cca 5,4 mld. Kč (28 % z celkové alokace). Ve srovnání s předchozím měsícem se tato hodnota nepatrně zvýšila, a to o cca 2 mld. Kč. Naopak změna nebyla zaznamenána v objemu prostředků předložených k certifikaci. Celkem jde o částku 6,4 mld. Kč. Tato hodnota tvoří cca 33,1 % z celkové alokace operačního programu.

Tab. 46 - Údaje o projektech ROP Střední Morava (EU a národní zdroje)

Prioritní osa/ Oblast podpory	Podané žádosti		Žádosti vyřazené z administrace		Žádosti ve schvalovacím procesu		Projekty s vydaným Rozhodnutím/ podepsanou Smlouvou		Finančně ukončené projekty	
	počet	mil. Kč	počet	mil. Kč	počet	mil. Kč	počet	mil. Kč	počet	mil. Kč
-	a	b	c	d	e	f	g	h	i	j
-	od počátku období		od počátku období		aktuální stav		od počátku období		od počátku období	
1.1	81	3 516,0	12	431,3	13	466,9	56	2 541,4	46	1 513,5
1.2	51	2 278,7	13	159,3	26	1 645,9	12	428,6	12	428,6
1.3	47	828,6	10	153,4	6	75,5	31	570,4	30	444,2
1	179	6 623,3	35	744,0	45	2 188,3	99	3 540,4	88	2 386,3
2.1	8	676,9	0	0,0	7	213,5	1	389,4	0	0,0
2.2	244	4 885,5	135	2 519,1	51	932,4	58	1 385,1	49	1 114,3
2.3	486	5 911,1	270	3 372,2	56	652,8	160	1 851,4	150	1 732,3
2.4	13	132,1	6	87,2	0	0,0	7	43,1	6	37,4
2	751	11 605,6	411	5 978,5	114	1 798,7	226	3 669,0	205	2 884,0
3.1	66	1 420,0	24	818,5	25	250,0	17	343,7	10	137,2
3.2	68	1 017,1	38	591,8	12	159,5	18	252,7	15	169,4
3.3	241	3 721,1	134	1 965,3	53	717,9	54	1 030,6	35	469,3
3.4	13	215,6	0	0,0	5	98,9	8	114,8	3	20,9
3	388	6 373,8	196	3 375,6	95	1 226,2	97	1 741,8	63	796,8
4.1	5	252,8	0	0,0	0	0,0	5	252,8	3	146,8
4.2	11	124,3	0	0,0	2	28,7	9	93,1	5	54,9
4	16	377,0	0	0,0	2	28,7	14	345,8	8	201,7
ROP SM	1 334	24 979,8	642	10 098,1	256	5 242,0	436	9 297,0	364	6 268,9

Poznámka:

V ROP SM jsou evidovány 3 nedokončené projekty za 18,0 mil. Kč.

Zdroj: MSC2007 – 3. 12. 2010

Tab. 47 - Údaje o stavu čerpání finančních prostředků ROP Střední Morava (EU a národní zdroje)

Prioritní osa/ Oblast podpory	Celková alokace podpory 2007–2013	Podané žádosti		Projekty s vydaným Rozhodnutím/ podepsanou Smlouvou		Proplacené prostředky příjemcům		Prostředky předložené k certifikaci		Certifikované výdaje předložené EK	
		v mil. Kč	v mil. Kč	%	v mil. Kč	%	v mil. Kč	%	v mil. Kč	%	v mil. Kč
-	a	b	b/a	c	c/a	d	d/a	e	e/a	f	f/a
1.1	4 419,7	3 516,0	79,6	2 541,4	57,5	1 982,0	44,8	1 726,6	39,1	1 590,1	36,0
1.2	1 924,1	2 278,7	118,4	428,6	22,3	393,0	20,4	330,7	17,2	220,4	11,5
1.3	747,4	828,6	110,9	570,4	76,3	506,8	67,8	412,8	55,2	374,7	50,1
1	7 091,3	6 623,3	93,4	3 540,4	49,9	2 881,9	40,6	2 470,1	34,8	2 185,2	30,8
2.1	1 056,2	676,9	64,1	389,4	36,9	324,4	30,7	216,1	20,5	0,0	0,0
2.2	3 809,7	4 885,5	128,2	1 385,1	36,4	1 208,7	31,7	939,3	24,7	809,3	21,2
2.3	2 852,2	5 911,1	207,2	1 851,4	64,9	1 784,3	62,6	1 605,3	56,3	1 475,5	51,7
2.4	190,9	132,1	69,2	43,1	22,6	36,7	19,2	32,2	16,9	25,7	13,5
2	7 909,0	11 605,6	146,7	3 669,0	46,4	3 354,0	42,4	2 792,9	35,3	2 310,5	29,2
3.1	818,0	1 420,0	173,6	343,7	42,0	294,7	36,0	167,9	20,5	122,6	15,0
3.2	737,6	1 017,1	137,9	252,7	34,3	233,5	31,7	201,3	27,3	170,5	23,1
3.3	1 976,3	3 721,1	188,3	1 030,6	52,1	737,8	37,3	554,6	28,1	485,9	24,6
3.4	214,6	215,6	100,4	114,8	53,5	67,9	31,6	61,3	28,6	50,0	23,3
3	3 746,6	6 373,8	170,1	1 741,8	46,5	1 333,9	35,6	985,1	26,3	829,0	22,1
4.1	428,7	252,8	59,0	252,8	59,0	199,2	46,5	126,1	29,4	80,9	18,9
4.2	209,7	124,3	59,3	93,1	44,4	61,1	29,1	32,6	15,5	25,8	12,3
4	638,4	377,0	59,1	345,8	54,2	260,3	40,8	158,7	24,9	106,7	16,7
ROP SM	19 385,2	24 979,8	128,9	9 297,0	48,0	7 830,1	40,4	6 406,8	33,1	5 431,5	28,0

Poznámka:

V meziměsíčním srovnání je u ROP SM v oblasti podpory 1.1 ve sloupcích „Prostředky předložené k certifikaci“ a „Certifikované výdaje předložené EK“ zaznamenáno navýšení finančních prostředků (o cca 1,96 mil. Kč). Tento nárůst byl způsoben duplicitním záznamem do informačního systému ŘO. Řídicí orgán provedl kroky k opravě dat v systému.

Měnový kurz: 1 EUR = 24,758 CZK - měsíční kurz převzatý z MSC2007, „Prostředky předložené k certifikaci“ a „Certifikované výdaje předložené EK“ jsou přepočteny kurzem v době zaúčtování v IS Viola, tj. kurz není shodný s aktuálním měsíčním kurzem.

Zdroj: MSC2007 – 3. 12. 2010

REGIONÁLNÍ OPERAČNÍ PROGRAM REGIONU SOUDRŽNOSTI SEVEROVÝCHOD

Tento ROP se soustředí na zkvalitnění dopravní infrastruktury a zlepšení dostupnosti celého území regionu, na rozvoj městských oblastí a zvýšení přitažlivosti venkovských oblastí, rozvoj podnikatelské infrastruktury a na zvyšování kvality služeb v oblasti cestovního ruchu. ROP Severovýchod je financován z ERDF.

Z územního hlediska jsou intervence ROP Severovýchod zaměřeny na celý region soudržnosti Severovýchod, tedy na Liberecký, Královehradecký a Pardubický kraj.

Úlohu Řídícího orgánu zastává Regionální rada regionu soudržnosti Severovýchod se sídlem v Hradci Králové. Podrobnější informace jsou uvedeny na internetových stránkách www.rada-severovychod.cz.

Tab. 48 - Struktura ROP Severovýchod

Číslo prioritní osy/ oblasti podpory	Název prioritní osy / oblasti podpory	Podíl na celkové alokaci v %
1	Rozvoj dopravní infrastruktury	37,0
1.1	Rozvoj regionální silniční dopravní infrastruktury	22,5
1.2	Podpora projektů zlepšujících dopravní obslužnost území	12,6
1.3	Rozvoj mezinárodních letišť	1,9
2	Rozvoj městských a venkovských oblastí	34,0
2.1	Rozvoj regionálních center	13,3
2.2	Rozvoj měst	13,9
2.3	Rozvoj venkova	6,8
3	Cestovní ruch	22,0
3.1	Rozvoj základní infrastruktury a doprovodných aktivit v oblasti cestovního ruchu	20,2
3.2	Marketingové a koordinační aktivity v oblasti cestovního ruchu	1,8
4	Rozvoj podnikatelských aktivit	4,0
4.1	Podpora rozvoje infrastruktury pro podnikání	3,4
4.2	Podpora rozvoje spolupráce se středními školami a učilišti, dalšími regionálními vzdělávacími institucemi a úřady práce, rozvoj inovačních aktivit v regionu	0,6
5	Technická pomoc	3,0
5.1	Podpora aktivit spojených s realizací a řízením ROP	2,7
5.2	Podpora absorpční kapacity regionu NUTS II Severovýchod	0,3

Zdroj: Programový dokument ROP SV

Realizace ROP Severovýchod

Od počátku programového období bylo k 3. prosinci 2010 podáno celkem 1 128 žádostí v hodnotě cca 35,8 mld. Kč – 184,8 % z celkové alokace. Spříjemci bylo podepsáno 372 Smluv v celkové hodnotě cca 12,7 mld. Kč – 65,6 % z celkové alokace. Ke stejnému datu bylo příjemcům na jejich účty proplaceno cca 7,4 mld. Kč – 38,4 % z celkové alokace a certifikovány byly výdaje ve výši cca 6,1 mld. Kč – 31,4 % z celkové alokace.

Podané žádosti

Řídící orgán zaregistroval v průběhu sledovaného období (listopad 2010) jednu žádost v oblasti podpory 2.1 v celkové hodnotě cca 65,8 mil. Kč. Celkový objem požadovaných finančních prostředků ve všech podaných žádostech nyní převyšuje celkovou alokaci o více než 80 %.

Projekty s podepsanou Smlouvou o poskytnutí dotace

V porovnání s předchozím měsícem se celkový počet projektů s podepsanou Smlouvou zvýšil o šest projektů v hodnotě cca 964,5 mil. Kč. Celkový objem schválené dotace činí cca 12,7 mld. Kč. Tato hodnota tvoří k 3. prosinci 2010 cca 65,6 % z celkové alokace, čímž se řídicí orgán řadí na třetí místo ve srovnání s ostatními ROP.

Nejvíce finančních prostředků bylo zatím schváleno ve 2. prioritní ose, což znamená, že celkem cca 5,2 mld. Kč směřuje na podporu rozvoje měst a venkovských oblastí. Tato hodnota tvoří cca 40,9 % z celkové výše schválené dotace.

Proplacené prostředky příjemcům

Objem proplacených finančních prostředků také meziměsíčně vzrostl. Zatímco k datu 3. listopadu 2010 bylo proplaceno téměř 7 mld. Kč, k 3. prosinci 2010 se objem proplacených finančních prostředků zvýšil o cca 479,3 mil. Kč (o cca 6,9 %) na cca 7,4 mld. Kč. K 3. prosinci 2010 objem proplacených finančních prostředků činí cca 38,4 % z celkové alokace (třetí nejvyšší hodnota v porovnání s ostatními ROP).

K 3. prosinci 2010 bylo finančně ukončeno 190 projektů v hodnotě cca 3,9 mld. Kč. Celkem bylo finančně ukončeno cca 51 % projektů ze všech schválených projektů.

Certifikované výdaje předložené Evropské komisi

Certifikované výdaje předložené Evropské komisi dosahují výše cca 6,1 mld. Kč (31,4 % z celkové alokace). V porovnání s předchozím měsícem se tato hodnota zvýšila o cca 1,1 mld. Kč. Naopak změna nebyla zaznamenána v objemu finančních prostředků předložených k certifikaci. Objem finančních prostředků předložených k certifikaci dosáhl hodnoty 6,1 mld. Kč (31,4 % z celkové alokace operačního programu).

Tab. 49 - Údaje o projektech ROP Severovýchod (EU a národní zdroje)

Prioritní osa/ Oblast podpory	Podané žádosti		Žádosti vyřazené z administrace		Žádosti ve schvalovacím procesu		Projekty s vydaným Rozhodnutím/ podepsanou Smlouvou		Finančně ukončené projekty	
	počet	mil. Kč	počet	mil. Kč	počet	mil. Kč	počet	mil. Kč	počet	mil. Kč
-	a	b	c	d	e	f	g	h	i	j
-	od počátku období		od počátku období		aktuální stav		od počátku období		od počátku období	
1.1	73	4 025,2	3	240,5	22	1 029,7	48	2 730,1	39	1 460,6
1.2	51	4 434,6	16	511,4	14	1 572,7	21	2 260,4	13	339,0
1.3	1	252,0	0	0,0	1	252,0	0	0,0	0	0,0
1	125	8 711,8	19	751,9	37	2 854,4	69	4 990,5	52	1 799,6
2.1	17	1 042,1	2	533,3	5	165,8	10	325,3	0	0,0
2.2	169	7 777,3	104	4 445,8	0	0,0	65	3 242,0	26	670,5
2.3	268	5 394,5	167	3 726,8	0	0,0	101	1 634,2	42	458,9
2	454	14 214,0	273	8 705,9	5	165,8	176	5 201,5	68	1 129,5
3.1	369	10 849,3	243	6 364,4	79	2 781,4	47	1 567,0	23	691,4
3.2	66	454,7	17	163,8	34	177,3	15	111,0	5	24,0
3	435	11 304,0	260	6 528,2	113	2 958,7	62	1 678,0	28	715,4
4.1	31	775,1	14	311,5	1	54,0	16	381,8	2	35,8
4.2	47	312,9	3	23,4	31	226,2	13	59,4	11	44,9
4	78	1 088,0	17	335,0	32	280,2	29	441,2	13	80,8
5.1	35	414,0	0	0,0	0	0,0	35	339,7	29	194,4
5.2	1	56,3	0	0,0	0	0,0	1	56,2	0	0,0
5	36	470,2	0	0,0	0	0,0	36	396,0	29	194,4
ROP SV	1 128	35 788,0	569	16 321,0	187	6 259,0	372	12 707,1	190	3 919,7

Poznámka:

U ROP SV jsou k datu generování evidovány 4 nedokončené projekty v hodnotě 81,4 mil. Kč.

Zdroj: MSC2007 – 3. 12. 2010

Tab. 50 - Údaje o stavu čerpání finančních prostředků ROP Severovýchod (EU a národní zdroje)

Prioritní osa/ Oblast podpory	Celková alokace podpory 2007–2013	Podané žádosti		Projekty s vydaným Rozhodnutím/ podepsanou Smlouvou		Proplacené prostředky příjemcům		Prostředky předložené k certifikaci		Certifikované výdaje předložené EK	
		v mil. Kč	v mil. Kč	%	v mil. Kč	%	v mil. Kč	%	v mil. Kč	%	v mil. Kč
-	a	b	b/a	c	c/a	d	d/a	e	e/a	f	f/a
1.1	4 321,9	4 025,2	93,1	2 730,1	63,2	2 330,3	53,9	1 956,7	45,3	1 956,7	45,3
1.2	2 344,3	4 434,6	189,2	2 260,4	96,4	538,6	23,0	477,6	20,4	477,6	20,4
1.3	237,2	252,0	106,2	0,0	0,0	0,0	0,0	0,0	0,0	0,0	0,0
1	6 903,4	8 711,8	126,2	4 990,5	72,3	2 868,8	41,6	2 434,3	35,3	2 434,3	35,3
2.1	2 393,9	1 042,1	43,5	325,3	13,6	72,1	3,0	26,1	1,1	26,1	1,1
2.2	3 278,0	7 777,3	237,3	3 242,0	98,9	1 971,8	60,2	1 581,3	48,2	1 581,3	48,2
2.3	1 624,2	5 394,5	332,1	1 634,2	100,6	914,8	56,3	666,1	41,0	666,1	41,0
2	7 296,1	14 214,0	194,8	5 201,5	71,3	2 958,7	40,6	2 273,6	31,2	2 273,6	31,2
3.1	3 606,9	10 849,3	300,8	1 567,0	43,4	1 123,0	31,1	986,7	27,4	986,7	27,4
3.2	321,1	454,7	141,6	111,0	34,6	68,6	21,4	60,4	18,8	60,4	18,8
3	3 928,0	11 304,0	287,8	1 678,0	42,7	1 191,6	30,3	1 047,1	26,7	1 047,1	26,7
4.1	536,4	775,1	144,5	381,8	71,2	124,7	23,3	85,4	15,9	85,4	15,9
4.2	116,7	312,9	268,2	59,4	50,9	51,3	44,0	51,3	44,0	51,3	44,0
4	653,1	1 088,0	166,6	441,2	67,6	176,1	27,0	136,7	20,9	136,7	20,9
5.1	514,0	414,0	80,5	339,7	66,1	224,4	43,6	163,4	31,8	163,4	31,8
5.2	66,2	56,3	84,9	56,2	84,9	18,8	28,3	15,0	22,6	15,0	22,6
5	580,3	470,2	81,0	396,0	68,2	243,1	41,9	178,4	30,7	178,4	30,7
ROP SV	19 360,9	35 788,0	184,8	12 707,1	65,6	7 438,3	38,4	6 070,1	31,4	6 070,1	31,4

Měnový kurz: 1 EUR = 24,758 CZK - měsíční kurz převzatý z MSC2007, „Prostředky předložené k certifikaci“ a „Certifikované výdaje předložené EK“ jsou přepočteny kurzem v době zaúčtování v IS Viola, tj. kurz není shodný s aktuálním měsíčním kurzem.

Zdroj: MSC2007 – 3. 12. 2010

REGIONÁLNÍ OPERAČNÍ PROGRAM REGIONU SOUDRŽNOSTI JIHOZÁPAD

Tento ROP je zaměřen na zlepšení dopravní dostupnosti obcí a měst regionu, rozvoj infrastruktury veřejné hromadné dopravy regionu, zvyšování kvality života obyvatel v oblastech vzdělávání, sociálních služeb a zdravotnické péče či využití kulturního dědictví k rozvoji cestovního ruchu. ROP Jihozápad je financován z ERDF.

Z územního hlediska jsou intervence ROP Jihozápad zaměřeny na celý region soudržnosti Jihozápad, tedy na Plzeňský a Jihočeský kraj.

Úlohu Řídícího orgánu zastává Regionální rada regionu soudržnosti Jihozápad se sídlem v Českých Budějovicích. Podrobnější informace jsou uvedeny na internetových stránkách www.rr-jihozapad.cz.

Tab. 51 - Struktura ROP Jihozápad

Číslo prioritní osy/ oblasti podpory	Název prioritní osy/ oblasti podpory	Podíl na celkové alokaci v %
1	Dostupnost center	44,5
1.1	Modernizace regionální silniční sítě	30,7
1.2	Rozvoj infrastruktury pro veřejnou dopravu	0,9
1.3	Modernizace vozového parku veřejné dopravy	3,6
1.4	Rozvoj regionálních letišť	3,1
1.5	Rozvoj místních komunikací	6,2
2	Stabilizace a rozvoj měst a obcí	32,5
2.1	Integrované projekty rozvojových center	6,6
2.2	Rozvojové projekty spádových center	5,6
2.3	Revitalizace částí měst a obcí	3,4
2.4	Rozvoj infrastruktury základního, středního a vyššího odborného školství	5,3
2.5	Rozvoj infrastruktury pro sociální integraci	4,1
2.6	Rozvoj zdravotnické péče	7,5
3	Rozvoj cestovního ruchu	20,0
3.1	Rozvoj infrastruktury cestovního ruchu	13,6
3.2	Revitalizace památek a využití kulturního dědictví v rozvoji cestovního ruchu	5,2
3.3	Rozvoj služeb cestovního ruchu, marketingu a produktů cestovního ruchu	1,2
4	Technická pomoc	3,0
4.1	Podpora řídicích, implementačních a kontrolních úkolů řídicího orgánu	2,8
4.2	Podpora zvyšování absorpční kapacity regionu	0,2

Zdroj: Programový dokument ROP JZ

Realizace ROP Jihozápad

Od počátku programového období bylo k 3. prosinci 2010 podáno celkem 2 346 žádostí v hodnotě cca 46,1 mld. Kč – 254,9 % z celkové alokace. S příjemci bylo dosud podepsáno 363 Smluv v celkové hodnotě cca 8,2 mld. Kč – 45,5 % z celkové alokace. Ke stejnému datu bylo příjemcům na jejich účty proplaceno cca 4,4 mld. Kč – 24,4 % z celkové alokace a certifikovány byly výdaje ve výši cca 660,6 mil. Kč – 3,7 % z celkové alokace.

Podané žádosti

V průběhu měsíce listopadu 2010 se počet podaných žádostí ani objem požadovaných finančních prostředků nezměnil. Celkový objem požadovaných finančních prostředků k 3. prosinci 2010 převyšuje celkovou alokaci na operační program o více než 150 %, což je nejvyšší procento ve srovnání s ostatními ROP.

Projekty s podepsanou Smlouvou o poskytnutí dotace

Ve srovnání s předchozím měsícem (říjen 2010) byly Výborem Regionální rady schváleny dva projekty v hodnotě cca 65,3 mil. Kč ve 4. prioritní ose. Celková výše schválené dotace tvoří cca 45,5 %, což řadí řídicí orgán na šesté místo ve srovnání s ostatními ROP. Nejvíce finančních prostředků bylo zatím schváleno ve 2. prioritní ose, což znamená, že celkem cca 3,2 mld. Kč směřuje na podporu rozvoje měst a obcí. Tato hodnota tvoří cca 39 % z celkové výše schválené dotace.

Proplacené prostředky příjemcům

Meziměsíční nárůst byl zaznamenán také v objemu proplacených finančních prostředků, a to o cca 568,5 mil. Kč na celkovou částku 4,4 mld. Kč. K 3. prosinci 2010 tvoří objem proplacených finančních prostředků cca 24,4 % z celkové alokace, čímž se řídicí orgán umístil na šestém místě ve srovnání s ostatními ROP.

K 3. prosinci 2010 bylo finančně ukončeno 222 projektů v hodnotě cca 4,1 mld. Kč. Celkem bylo finančně ukončeno cca 61 % projektů ze všech schválených projektů.

Certifikované výdaje předložené Evropské komisi

Certifikované výdaje předložené Evropské komisi dosahují výše cca 660,6 mil. Kč (3,7 % z celkové alokace) a tento stav zůstal ve srovnání s předchozím měsícem neměnný. Taktéž je tomu v případě finančních prostředků předložených k certifikaci, jejichž celková částka je ve výši cca 2,6 mld. Kč (14,3 % z celkové alokace).

Tab. 52 - Údaje o projektech ROP Jihozápad (EU a národní zdroje)

Prioritní osa/ Oblast podpory	Podané žádosti		Žádosti vyřazené z administrace		Žádosti ve schvalovacím procesu		Projekty s vydaným Rozhodnutím/ podepsanou Smlouvou		Finančně ukončené projekty	
	počet	mil. Kč	počet	mil. Kč	počet	mil. Kč	počet	mil. Kč	počet	mil. Kč
-	a	b	c	d	e	f	g	h	i	j
-	od počátku období		od počátku období		aktuální stav		od počátku období		od počátku období	
1.1	53	4 304,8	2	372,0	24	2 136,5	27	1 747,6	11	930,9
1.2	34	197,1	11	55,0	5	53,1	18	92,7	15	51,2
1.3	7	1 382,4	1	7,8	2	968,1	4	406,5	0	0,0
1.4	1	16,7	0	0,0	0	0,0	1	16,7	0	0,0
1.5	432	4 656,8	349	3 614,7	26	363,6	57	662,9	47	481,9
1	527	10 557,7	363	4 049,5	57	3 521,3	107	2 926,5	73	1 464,0
2.1	14	651,2	1	129,9	4	152,7	9	367,5	1	129,9
2.2	87	3 024,6	57	2 013,4	9	302,4	21	686,8	13	384,3
2.3	223	3 552,1	181	2 933,5	14	214,9	28	393,3	20	241,2
2.4	334	5 432,8	288	4 478,9	12	332,1	34	620,0	25	354,2
2.5	192	2 932,2	158	2 161,0	12	293,7	22	463,5	14	243,6
2.6	94	3 536,9	64	1 851,2	11	915,8	19	679,3	16	557,9
2	944	19 129,8	749	13 567,9	62	2 211,6	133	3 210,5	89	1 911,2
3.1	567	12 425,8	345	7 617,9	177	3 682,1	45	1 109,8	28	496,9
3.2	149	3 100,4	95	2 234,4	18	307,8	36	531,4	19	218,2
3.3	147	534,6	102	344,2	13	70,3	32	116,6	13	26,3
3	863	16 060,7	542	10 196,5	208	4 060,2	113	1 757,9	60	741,4
4.1	5	313,0	0	0,0	0	0,0	5	313,0	0	0,0
4.2	7	49,6	1	29,0	1	1,5	5	19,1	0	0,0
4	12	362,6	1	29,0	1	1,5	10	332,1	0	0,0
ROP JZ	2 346	46 110,9	1 655	27 842,9	328	9 794,6	363	8 226,9	222	4 116,7

Poznámka:

K datu generování jsou u ROP JZ vedeny 4 nedokončené projekty v celkové hodnotě 89,8 mil. Kč.

Zdroj: MSC2007 – 3. 12. 2010

Tab. 53 - Údaje o stavu čerpání finančních prostředků ROP Jihozápad (EU a národní zdroje)

Prioritní osa/ Oblast podpory	Celková alokace podpory 2007–2013 v mil. Kč	Podané žádosti		Projekty s vydaným Rozhodnutím/ podepsanou Smlouvou		Proplacené prostředky příjemcům		Prostředky předložené k certifikaci		Certifikované výdaje předložené EK	
		v mil. Kč	%	v mil. Kč	%	v mil. Kč	%	v mil. Kč	%	v mil. Kč	%
-	a	b	b/a	c	c/a	d	d/a	e	e/a	f	f/a
1.1	5 550,3	4 304,8	77,6	1 747,6	31,5	557,4	10,0	353,9	6,4	105,4	1,9
1.2	160,6	197,1	122,7	92,7	57,7	49,1	30,5	23,9	14,9	0,5	0,3
1.3	642,5	1 382,4	215,2	406,5	63,3	0,0	0,0	0,0	0,0	0,0	0,0
1.4	562,2	16,7	3,0	16,7	3,0	0,0	0,0	0,0	0,0	0,0	0,0
1.5	1 132,9	4 656,8	411,1	662,9	58,5	472,9	41,7	346,1	30,5	150,0	13,2
1	8 048,5	10 557,7	131,2	2 926,5	36,4	1 079,3	13,4	723,8	9,0	255,9	3,2
2.1	1 196,6	651,2	54,4	367,5	30,7	132,5	11,1	86,1	7,2	0,0	0,0
2.2	1 015,1	3 024,6	298,0	686,8	67,7	459,6	45,3	224,2	22,1	76,2	7,5
2.3	610,1	3 552,1	582,2	393,3	64,5	271,2	44,5	100,3	16,4	62,1	10,2
2.4	955,7	5 432,8	568,5	620,0	64,9	346,7	36,3	216,7	22,7	30,3	3,2
2.5	742,1	2 932,2	395,1	463,5	62,5	308,1	41,5	192,5	25,9	45,1	6,1
2.6	1 354,9	3 536,9	261,0	679,3	50,1	552,8	40,8	356,8	26,3	21,9	1,6
2	5 874,6	19 129,8	325,6	3 210,5	54,7	2 070,9	35,3	1 176,7	20,0	235,6	4,0
3.1	2 466,5	12 425,8	503,8	1 109,8	45,0	810,8	32,9	528,4	21,4	114,5	4,6
3.2	939,0	3 100,4	330,2	531,4	56,6	292,4	31,1	104,9	11,2	12,0	1,3
3.3	217,1	534,6	246,2	116,6	53,7	37,8	17,4	14,3	6,6	4,4	2,0
3	3 622,7	16 060,7	443,3	1 757,9	48,5	1 141,0	31,5	647,6	17,9	131,0	3,6
4.1	500,2	313,0	62,6	313,0	62,6	120,0	24,0	36,1	7,2	36,1	7,2
4.2	41,3	49,6	120,1	19,1	46,2	4,8	11,6	2,1	5,0	2,1	5,0
4	541,5	362,6	67,0	332,1	61,3	124,8	23,0	38,2	7,0	38,2	7,0
ROP JZ	18 087,4	46 110,9	254,9	8 226,9	45,5	4 416,0	24,4	2 586,3	14,3	660,6	3,7

Měnový kurz: 1 EUR = 24,758 CZK - měsíční kurz převzatý z MSC2007, „Prostředky předložené k certifikaci“ a „Certifikované výdaje předložené EK“ jsou přepočteny kurzem v době zaúčtování v IS Viola, tj. kurz není shodný s aktuálním měsíčním kurzem.

Zdroj: MSC2007 – 3. 12. 2010

REGIONÁLNÍ OPERAČNÍ PROGRAM REGIONU SOUDRŽNOSTI STŘEDNÍ ČECHY

Finanční podpora v rámci tohoto ROP je zaměřena na rozvoj regionální dopravní infrastruktury, zvýšení atraktivity regionu a návštěvnosti turistů, zlepšení kvality života ve městech i na venkově prostřednictvím úpravy veřejných prostranství a zkvalitněním veřejných služeb. ROP Střední Čechy je financován z ERDF.

Z územního hlediska jsou intervence ROP Střední Čechy zaměřeny na celý region soudržnosti Střední Čechy.

Úlohu řídicího orgánu zastává Regionální rada regionu soudržnosti Střední Čechy se sídlem v Praze. Podrobnější informace jsou uvedeny na internetových stránkách www.ropstrednicechy.cz.

Tab. 54 - Struktura ROP Střední Čechy

Číslo prioritní osy/ oblasti podpory	Název prioritní osy/ oblasti podpory	Podíl na celkové alokaci v %
1	Doprava	41,6
1.1	Regionální dopravní infrastruktura	31,2
1.2	Udržitelné formy veřejné dopravy	10,4
2	Cestovní ruch	18,0
2.1	Podnikatelská infrastruktura a služby cestovního ruchu	5,4
2.2	Veřejná infrastruktura a služby cestovního ruchu	10,8
2.3	Propagace a řízení turistických destinací Středočeského kraje	1,8
3	Integrovaný rozvoj území	37,0
3.1	Rozvoj regionálních center	7,4
3.2	Rozvoj měst	18,5
3.3	Rozvoj venkova	11,1
4	Technická pomoc	3,4
4.1	Řízení, kontrola, monitorování a hodnocení programu	1,9
4.2	Informovanost a publicita programu	0,5
4.3	Zvýšení absorpční kapacity	1,0

Zdroj: Programový dokument ROP SČ

Realizace ROP Střední Čechy

Od počátku programového období bylo k 3. prosinci 2010 podáno celkem 1 108 žádostí v hodnotě cca 22,7 mld. Kč – 138,8 % z celkové alokace. S příjemci bylo podepsáno 391 Smluv o poskytnutí dotace v celkové hodnotě cca 8,1 mld. Kč – 49,4 % z celkové alokace. Ke stejnému datu bylo příjemcům na jejich účty proplaceno cca 4,1 mld. Kč – 24,8 % z celkové alokace a certifikovány byly výdaje ve výši cca 2,2 mld. Kč – 13,6 % z celkové alokace.

Podané žádosti

V meziměsíčním srovnání se celkový počet podaných žádostí zvýšil o 19 žádostí v hodnotě cca 348,6 mil. Kč. Pět žádostí bylo zaregistrováno v oblasti podpory 1.1, čtyři v oblasti podpory 2.1, jedna v oblasti podpory 3.1 a zbývající počet žádostí byl podán ve 4. prioritní ose. Celkový objem požadovaných finančních prostředků nyní převyšuje celkovou alokaci o více než 38 %.

Projekty s podepsanou Smlouvou o poskytnutí dotace

Ve srovnání s předchozím měsícem (říjen 2010) se zvýšil počet projektů s podepsanou Smlouvou (osm nových podepsaných Smluv) a taktéž objem schválené dotace se zvýšil o cca 56,3 mil. Kč. Za celý operační program bylo schváleno 391 projektů a celková výše dotace nyní dosahuje výše cca 8,1 mld. Kč. Podíl schválené dotace na celkové alokaci je tedy 49,4 %, čímž se řídicí orgán k 3. prosinci 2010 zařadil na čtvrté místo ve srovnání o ostatními ROP.

Nejvíce finančních prostředků bylo zatím schváleno ve 3. prioritní ose, což znamená, že celkem cca 4,5 mld. Kč směřuje na podporu rozvoje měst a venkova. Tato hodnota tvoří cca 56 % z celkové výše schválené dotace.

Proplacené prostředky příjemcům

Objem proplacených finančních prostředků se v porovnání s minulým měsícem (říjen 2010) také zvýšil, a to o cca 155,8 mil. Kč na celkovou hodnotu cca 4,1 mld. Kč. K 3. prosinci 2010 proplacené prostředky příjemcům dosahují hodnoty 24,8 % z celkové alokace operačního programu. V kategorii proplacené prostředky příjemcům se řídicí orgán umístil na pátém místě ve srovnání s ostatními ROP. K 3. prosinci 2010 bylo finančně ukončeno 141 projektů v hodnotě téměř 3 mld. Kč. Celkem bylo finančně ukončeno cca 36 % projektů ze všech schválených projektů.

Certifikované výdaje předložené Evropské komisi

Certifikované výdaje předložené Evropské komisi dosahují výše cca 2,2 mld. Kč (cca 13,6 % z celkové alokace). Objem finančních prostředků předložených k certifikaci dosáhl celkové výše cca 3,3 mld. Kč, tj. cca 20,1 % z celkové alokace operačního programu.

Tab. 55 - Údaje o projektech ROP Střední Čechy (EU a národní zdroje)

Prioritní osa/ Oblast podpory	Podané žádosti		Žádosti vyřazené z administrace		Žádosti ve schvalovacím procesu		Projekty s vydaným Rozhodnutím/ podepsanou Smlouvou		Finančně ukončené projekty	
	počet	mil. Kč	počet	mil. Kč	počet	mil. Kč	počet	mil. Kč	počet	mil. Kč
-	a	b	c	d	e	F	g	h	i	j
-	od počátku období		od počátku období		aktuální stav		od počátku období		od počátku období	
1.1	61	2 803,6	10	521,6	12	464,7	39	1 757,2	25	1 185,5
1.2	47	1 275,9	11	222,7	18	730,6	18	308,4	10	175,3
1	108	4 079,6	21	744,2	30	1 195,3	57	2 065,6	35	1 360,7
2.1	128	2 639,3	110	2 173,3	10	240,0	8	223,1	3	111,6
2.2	86	1 834,1	54	928,0	3	45,6	29	830,3	9	279,4
2.3	49	209,1	28	85,7	5	19,8	16	98,4	7	26,3
2	263	4 682,5	192	3 187,1	18	305,4	53	1 151,8	19	417,2
3.1	26	1 708,3	4	1 122,3	11	339,9	11	227,0	6	25,7
3.2	225	5 755,7	95	1 876,0	27	1 095,8	103	2 556,7	29	556,0
3.3	434	6 094,1	279	3 856,1	31	435,3	124	1 759,7	39	527,3
3	685	13 558,1	378	6 854,4	69	1 871,1	238	4 543,3	74	1 108,9
4.1	41	329,9	0	0,0	7	64,5	34	264,2	11	79,5
4.2	7	30,0	0	0,0	1	9,0	6	21,0	2	3,3
4.3	4	44,5	0	0,0	1	1,0	3	43,5	0	0,0
4	52	404,4	0	0,0	9	74,5	43	328,8	13	82,8
ROP SČ	1 108	22 724,7	591	10 785,7	126	3 446,3	391	8 089,6	141	2 969,7

Poznámka:

K datu generování je u ROP SČ vedeno 5 nedokončených projektů v celkové hodnotě 96,3 mil. Kč.

Zdroj: MSC2007 – 3. 12. 2010

Tab. 56 - Údaje o stavu čerpání finančních prostředků ROP Střední Čechy (EU a národní zdroje)

Prioritní osa/ Oblast podpory	Celková alokace podpory 2007–2013	Podané žádosti		Projekty s vydaným Rozhodnutím/ podepsanou Smlouvou		Proplacené prostředky příjemcům		Prostředky předložené k certifikaci		Certifikované výdaje předložené EK	
		v mil. Kč	v mil. Kč	%	v mil. Kč	%	v mil. Kč	%	v mil. Kč	%	v mil. Kč
-	a	b	b/a	c	c/a	D	d/a	e	e/a	f	f/a
1.1	4 601,6	2 803,6	60,9	1 757,2	38,2	1 202,1	26,1	1 168,4	25,4	857,2	18,6
1.2	1 698,2	1 275,9	75,1	308,4	18,2	204,5	12,0	175,0	10,3	137,4	8,1
1	6 299,8	4 079,6	64,8	2 065,6	32,8	1 406,7	22,3	1 343,4	21,3	994,6	15,8
2.1	727,9	2 639,3	362,6	223,1	30,7	129,7	17,8	124,5	17,1	73,0	10,0
2.2	1 462,0	1 834,1	125,5	830,3	56,8	538,1	36,8	454,4	31,1	331,3	22,7
2.3	242,0	209,1	86,4	98,4	40,6	39,3	16,2	24,9	10,3	20,4	8,4
2	2 431,9	4 682,5	192,5	1 151,8	47,4	707,1	29,1	603,8	24,8	424,7	17,5
3.1	1 205,1	1 708,3	141,8	227,0	18,8	25,2	2,1	8,1	0,7	0,7	0,1
3.2	3 420,4	5 755,7	168,3	2 556,7	74,7	861,2	25,2	681,1	19,9	422,8	12,4
3.3	2 464,7	6 094,1	247,3	1 759,7	71,4	787,3	31,9	619,1	25,1	339,3	13,8
3	7 090,2	13 558,1	191,2	4 543,3	64,1	1 673,7	23,6	1 308,2	18,5	762,9	10,8
4.1	447,4	329,9	73,7	264,2	59,1	236,2	52,8	35,6	8,0	35,6	8,0
4.2	55,4	30,0	54,1	21,0	37,9	11,8	21,3	1,6	2,8	1,6	2,8
4.3	52,0	44,5	85,6	43,5	83,6	31,7	60,9	0,0	0,0	0,0	0,0
4	554,8	404,4	72,9	328,8	59,3	279,7	50,4	37,2	6,7	37,2	6,7
ROP SČ	16 376,8	22 724,7	138,8	8 089,6	49,4	4 067,2	24,8	3 292,6	20,1	2 219,3	13,6

Poznámka:

V meziměsíčním srovnání je u ROP SČ zaznamenán v oblasti podpory 2.2 ve sloupci „Prostředky předložené k certifikaci“ a „Certifikované výdaje předložené EK“ pokles objemu finančních prostředků (o 1,7 mil. Kč), což bylo způsobeno konverzí dat v informačním systému.

Měnový kurz: 1 EUR = 24,758 CZK - měsíční kurz převzatý z MSC2007, „Prostředky předložené k certifikaci“ a „Certifikované výdaje předložené EK“ jsou přepočteny kurzem v době zaúčtování v IS Viola, tj. kurz není shodný s aktuálním měsíčním kurzem.

Zdroj: MSC2007 – 3. 12. 2010

6.C STAV OPERAČNÍCH PROGRAMŮ CÍLE 2

OPERAČNÍ PROGRAM PRAHA - KONKURENCESCHOPNOST

Tento operační program podporuje rozvoj dopravy hlavního města Prahy, zlepšení kvality životního prostředí Prahy, rozvinutí inovačního potenciálu hlavního města a celkové zatraktivnění městského prostředí. OP Praha - Konkurenceschopnost je financován z ERDF. Z územního hlediska jsou intervence OP Praha - Konkurenceschopnost zaměřeny na území hlavního města Prahy.

Úlohu řídicího orgánu vykonává Magistrát hlavního města Prahy. Podrobnější informace k tomuto operačnímu programu jsou uvedeny na www.prahafondy.eu/oppk.

Tab. 57 - Struktura OP Praha - Konkurenceschopnost

Číslo prioritní osy/ oblasti podpory	Název prioritní osy/ oblasti podpory	Podíl na celkové alokaci v %
1	Dopravní dostupnost a rozvoj ICT	37,2
1.1	Podpora ekologicky příznivé povrchové veřejné dopravy	33,5
1.2	Rozvoj a dostupnost ICT služeb	3,7
2	Životní prostředí	25,0
2.1	Revitalizace a ochrana území	21,7
2.2	Úsporné a udržitelné využívání energií a přírodních zdrojů	3,3
3	Inovace a podnikání	35,0
3.1	Rozvoj inovačního prostředí a partnerství mezi základnou výzkumu a vývoje a praxí	22,7
3.2	Podpora příznivého podnikatelského prostředí	4,3
3.3	Rozvoj malých a středních podniků	8,0
4	Technická pomoc	2,8
4.1	Technická pomoc	2,8

Zdroj: Programový dokument OP PK

Realizace OP Praha - Konkurenceschopnost

V OP Praha - Konkurenceschopnost bylo k 3. prosinci 2010 podáno 633 žádostí v celkové hodnotě cca 12,9 mld. Kč, což představuje 188 % z alokace na program. Řídící orgán podepsal 140 Smluv o poskytnutí dotace ve výši cca 4 mld. Kč (58 % z alokace na program na období 2007-2013). Prostředky proplacené na účty příjemců dosahují cca 2,5 mld. Kč, což činí 36 % z alokace na programové období 2007-2013. Objem certifikovaných výdajů dosahuje cca 848 mil. Kč, to představuje cca 12 % z alokace na operační program na období 2007-2013.

Podané žádosti

Počet podaných žádostí se v listopadu 2010 nezměnil. Celkový objem finančních prostředků v podaných žádostech k 3. prosinci 2010 o 88 % převyšuje alokaci na období 2007-2013. Z tohoto údaje vyplývá vysoký zájem žadatelů o dotace z OP Praha - Konkurenceschopnost.

Projekty s podepsanou Smlouvou o poskytnutí dotace

Počet projektů s podepsanou Smlouvou o poskytnutí dotace se v meziměsíčním srovnání navýšil o tři nové Smlouvy v hodnotě cca 236 mil. Kč (dvě Smlouvy ve výši cca 92 mil. Kč v oblasti podpory 3.1 a jedna Smlouva v hodnotě cca 142 mil. Kč v oblasti podpory 4.1). Od počátku programového období k 3. prosinci 2010 řídící orgán podepsal s příjemci 143 Smluv o poskytnutí dotace v hodnotě cca 4 mld. Kč, to představuje cca 58 % z alokace na operační program na období 2007-2013.

Proplacené prostředky příjemcům

Ve sledovaném období (listopad 2010) byly proplaceny finanční prostředky na účty příjemců ve výši cca 7 mil. Kč. Od počátku programového období k 3. prosinci 2010 byly proplaceny prostředky příjemcům ve výši cca 2,5 mld. Kč, to představuje 36 % z alokace na operační program na období 2007-2013.

V listopadu 2010 nebyl finančně ukončen žádný projekt. Od počátku programového období bylo finančně ukončeno 31 % z celkového počtu schválených projektů o finančním objemu cca 1,3 mld. Kč.

Certifikované výdaje předložené Evropské komisi

Objem certifikovaných výdajů předložených Evropské komisi se ve sledovaném období (listopad 2010) nezměnil. K 3. prosinci 2010 certifikované výdaje předložené Evropské komisi představují 12 % z alokace na program na období 2007-2013 (tj. cca 848 mil. Kč).

V průběhu listopadu 2010 nedošlo ke změně v objemu prostředků předložených k certifikaci. Od počátku programového období k 3. prosinci 2010 byly k certifikaci předloženy prostředky ve výši cca 1 mld. Kč, to představuje 15 % z alokace na operační program na období 2007-2013.

Tab. 58 - Údaje o projektech OP Praha - Konkurenceschopnost (EU a národní zdroje)

Prioritní osa/ Oblast podpory	Podané žádosti		Žádosti vyřazené z administrace		Žádosti ve schvalovacím procesu		Projekty s vydaným Rozhodnutím/ podepsanou Smlouvou		Finančně ukončené projekty	
	počet	mil. Kč	počet	mil. Kč	počet	mil. Kč	počet	mil. Kč	počet	mil. Kč
-	a	b	c	d	e	f	g	h	i	j
-	od počátku období		od počátku období		aktuální stav		od počátku období		od počátku období	
1.1	14	2 460,9	3	46,8	3	1 230,7	8	1 153,8	5	858,5
1.2	31	327,1	24	235,3	0	0,0	7	79,7	0	0,0
1	45	2 787,9	27	282,1	3	1 230,7	15	1 233,5	5	858,5
2.1	82	2 779,4	46	1 140,6	8	338,6	28	1 208,5	7	229,7
2.2	21	432,2	9	131,2	0	0,0	12	295,9	3	69,0
2	103	3 211,6	55	1 271,8	8	338,6	40	1 504,4	10	298,7
3.1	111	4 937,2	78	3 344,6	13	761,4	20	748,0	3	23,3
3.2	22	205,7	17	135,5	0	0,0	5	62,9	2	34,5
3.3	350	1 557,5	242	1 024,9	47	274,8	61	239,1	25	87,5
3	483	6 700,4	337	4 505,0	60	1 036,2	86	1 050,1	30	145,3
4.1	2	218,6	0	0,0	0	0,0	2	218,6	0	0,0
4	2	218,6	0	0,0	0	0,0	2	218,6	0	0,0
OP PK	633	12 918,5	419	6 058,9	71	2 605,5	143	4 006,6	45	1 302,6

Poznámka:

K datu generování je u OP PK evidováno 6 nedokončených projektů v celkové hodnotě 102,6 mil. Kč.

Zdroj: MSC2007 – 3. 12. 2010

Tab. 59 - Údaje o stavu čerpání finančních prostředků OP Praha - Konkurenceschopnost (EU a národní zdroje)

Prioritní osa/ Oblast podpory	Celková alokace podpory 2007–2013 v mil. Kč	Podané žádosti		Projekty s vydaným Rozhodnutím/ podepsanou Smlouvou		Proplacené prostředky příjemcům		Prostředky předložené k certifikaci		Certifikované výdaje předložené EK	
		v mil. Kč	%	v mil. Kč	%	v mil. Kč	%	v mil. Kč	%	v mil. Kč	%
-	a	b	b/a	c	c/a	d	d/a	e	e/a	f	f/a
1.1	2 315,7	2 460,9	106,3	1 153,8	49,8	919,4	39,7	737,9	31,9	737,9	31,9
1.2	254,5	327,1	128,5	79,7	31,3	33,4	13,1	0,0	0,0	0,0	0,0
1	2 570,1	2 787,9	108,5	1 233,5	48,0	952,7	37,1	737,9	28,7	737,9	28,7
2.1	1 487,3	2 779,4	186,9	1 208,5	81,3	924,4	62,2	214,3	14,4	80,9	5,4
2.2	225,8	432,2	191,4	295,9	131,0	164,8	73,0	0,0	0,0	0,0	0,0
2	1 713,1	3 211,6	187,5	1 504,4	87,8	1 089,2	63,6	214,3	12,5	80,9	4,7
3.1	1 553,5	4 937,2	317,8	748,0	48,2	213,6	13,7	3,4	0,2	3,4	0,2
3.2	294,5	205,7	69,8	62,9	21,4	59,8	20,3	11,3	3,8	11,3	3,8
3.3	548,0	1 557,5	284,2	239,1	43,6	108,1	19,7	36,8	6,7	14,5	2,7
3	2 396,0	6 700,4	279,7	1 050,1	43,8	381,5	15,9	51,4	2,1	29,2	1,2
4.1	192,5	218,6	113,5	218,6	113,5	76,2	39,6	0,0	0,0	0,0	0,0
4	192,5	218,6	113,5	218,6	113,5	76,2	39,6	0,0	0,0	0,0	0,0
OP PK	6 871,7	12 918,5	188,0	4 006,6	58,3	2 499,6	36,4	1 003,7	14,6	848,0	12,3

Měnový kurz: 1 EUR = 24,758 CZK - měsíční kurz převzatý z MSC2007, „Prostředky předložené k certifikaci“ a „Certifikované výdaje předložené EK“ jsou přepočteny kurzem v době zaúčtování v IS Viola, tj. kurz není shodný s aktuálním měsíčním kurzem.

Zdroj: MSC2007 – 3. 12. 2010

OPERAČNÍ PROGRAM PRAHA - ADAPTABILITA

Druhý pražský operační program je zaměřen na podporu zaměstnanosti v Praze. Smyslem OP Praha - Adaptabilita je motivace zaměstnavatelů ke zvyšování nabídky pracovních míst, k umožnění přístupu znevýhodněných osob na trh práce a ke zlepšování profesních dovedností stávajících zaměstnanců. Dále je tento operační program určen na prevenci nezaměstnanosti a k podpoře celoživotního odborného vzdělávání. OP Praha - Adaptabilita je financován z ESF. Z územního hlediska jsou intervence OP Praha - Adaptabilita zaměřeny na území hlavního města Prahy.

Úlohu řídicího orgánu zastává Magistrát hlavního města Prahy. Podrobnější informace jsou uvedeny na www.prahafondy.eu/oppa.

Tab. 60 - Struktura OP Praha - Adaptabilita

Číslo prioritní osy/ oblasti podpory	Název prioritní osy/ oblasti podpory	Podíl na celkové alokaci v %
1	Podpora rozvoje znalostní ekonomiky	38,2
1.1	Podpora rozvoje znalostní ekonomiky	38,2
2	Podpora vstupu na trh práce	29,2
2.1	Podpora vstupu na trh práce	29,2
3	Modernizace počátečního vzdělávání	29,2
3.1	Modernizace počátečního vzdělávání	29,2
4	Technická pomoc	3,5
4.1	Technická pomoc	3,5

Zdroj: Programový dokument OP PA

Realizace OP Praha - Adaptabilita

V operačním programu Praha - Adaptabilita bylo k 3. prosinci 2010 podáno 2 334 žádostí v celkové hodnotě cca 12,4 mld. Kč, to představuje 391 % z celkové alokace na program. Řídicí orgán podepsal 451 Smluv o poskytnutí dotace ve výši cca 2,3 mld. Kč (71 % z alokace na program na období 2007-2013). Proplacené prostředky na účty příjemců dosahují cca 1,2 mld. Kč, což činí 39 % z alokace na programové období 2007–2013. Objem certifikovaných výdajů dosahuje cca 421 mil. Kč, což je 13 % z alokace na operační program na období 2007–2013.

Podané žádosti

Počet podaných žádostí se v listopadu 2010 nezměnil. Celkový objem finančních prostředků v podaných žádostech OP Praha - Adaptabilita k 3. prosinci 2010 dosahuje téměř čtyřnásobku alokace na období 2007–2013. V porovnání s ostatními operačními programy je v OP Praha - Adaptabilita registrován nejvyšší převis podaných žádostí nad vlastní alokací na operační program.

Projekty s podepsanou Smlouvou o poskytnutí dotace

Ve sledovaném období bylo podepsáno 92 Smluv o poskytnutí dotace v hodnotě cca 328 mil. Kč. Nejvíce Smluv o poskytnutí dotace (52 ve výši cca 167 mil. Kč) v listopadu 2010 řídicí orgán

podepsal s příjemci v oblasti podpory 1.1, která je zaměřena na rozvoj znalostní ekonomiky. Od počátku programového období k 3. prosinci 2010 řídicí orgán podepsal s příjemci 451 Smluv o poskytnutí dotace v hodnotě cca 2,3 mld. Kč, to představuje 71 % z alokace na operační program na období 2007–2013.

Proplacené prostředky příjemcům

V listopadu 2010 byly vyplaceny finanční prostředky na účty příjemců ve výši cca 38 mil. Kč. Od počátku programového období k 3. prosinci 2010 bylo na účty příjemců převedeno cca 1,2 mld. Kč, to představuje 39 % z alokace na operační program na období 2007–2013. Finanční prostředky jsou příjemcům vypláceny zejména na základě zálohových plateb a etapových žádostí o platbu.

V listopadu 2010 bylo finančně ukončeno osm projektů v hodnotě cca 22 mil. Kč. Celkově bylo finančně ukončeno cca 2,2 % z celkového počtu schválených projektů o finančním objemu cca 25 mil. Kč.

Certifikované výdaje předložené Evropské komisi

V průběhu listopadu 2010 nedošlo ke změně objemu prostředků předložených k certifikaci. Od počátku programového období k 3. prosinci 2010 byly k certifikaci předloženy prostředky ve výši cca 421 mil. Kč, to představuje cca 13 % z alokace na operační program na období 2007–2013. V meziměsíčním srovnání byly certifikovány výdaje ve výši cca 102 mil. Kč. Celkové certifikované výdaje předložené Evropské komisi dosahují cca 421 mil. Kč, to je 13 % z alokace na program.

Tab. 61 - Údaje o projektech OP Praha - Adaptabilita (EU a národní zdroje)

Prioritní osa/ Oblast podpory	Podané žádosti		Žádosti vyřazené z administrace		Žádosti ve schvalovacím procesu		Projekty s vydaným Rozhodnutím/ podepsanou Smlouvou		Finančně ukončené projekty	
	počet	mil. Kč	počet	mil. Kč	počet	mil. Kč	počet	mil. Kč	počet	mil. Kč
-	a	b	c	d	e	f	g	h	i	j
-	od počátku období		od počátku období		aktuální stav		od počátku období		od počátku období	
1.1	1 204	5 468,4	934	4 290,7	30	173,2	240	839,0	9	21,7
1	1 204	5 468,4	934	4 290,7	30	173,2	240	839,0	9	21,7
2.1	494	3 370,7	425	2 610,3	0	0,0	69	691,9	0	0,0
2	494	3 370,7	425	2 610,3	0	0,0	69	691,9	0	0,0
3.1	634	3 424,3	489	2 635,2	5	22,6	140	684,0	1	3,2
3	634	3 424,3	489	2 635,2	5	22,6	140	684,0	1	3,2
4.1	2	123,5	0	0,0	0	0,0	2	47,5	0	0,0
4	2	123,5	0	0,0	0	0,0	2	47,5	0	0,0
OP PA	2 334	12 387,0	1 848	9 536,1	35	195,8	451	2 262,4	10	24,9

Poznámka:

K datu generování jsou v OP PA vedeny 2 nedokončené projekty.

Zdroj: MSC2007 – 3. 12. 2010

Tab. 62 - Údaje o stavu čerpání finančních prostředků OP Praha - Adaptabilita (EU a národní zdroje)

Prioritní osa/ Oblast podpory	Celková alokace podpory 2007–2013	Podané žádosti		Projekty s vydaným Rozhodnutím/ podepsanou Smlouvou		Proplacené prostředky příjemcům		Prostředky předložené k certifikaci		Certifikované výdaje předložené EK	
		v mil. Kč	v mil. Kč	%	v mil. Kč	%	v mil. Kč	%	v mil. Kč	%	v mil. Kč
-	a	b	b/a	c	c/a	d	d/a	e	e/a	f	f/a
1.1	1 213,0	5 468,4	450,8	839,0	69,2	486,8	40,1	179,1	14,8	179,1	14,8
1	1 213,0	5 468,4	450,8	839,0	69,2	486,8	40,1	179,1	14,8	179,1	14,8
2.1	924,1	3 370,7	364,8	691,9	74,9	343,2	37,1	83,4	9,0	83,4	9,0
2	924,1	3 370,7	364,8	691,9	74,9	343,2	37,1	83,4	9,0	83,4	9,0
3.1	925,0	3 424,3	370,2	684,0	73,9	369,4	39,9	131,3	14,2	131,3	14,2
3	925,0	3 424,3	370,2	684,0	73,9	369,4	39,9	131,3	14,2	131,3	14,2
4.1	109,8	123,5	112,5	47,5	43,3	37,4	34,0	26,8	24,4	26,8	24,4
4	109,8	123,5	112,5	47,5	43,3	37,4	34,0	26,8	24,4	26,8	24,4
OP PA	3 171,8	12 387,0	390,5	2 262,4	71,3	1 236,8	39,0	420,6	13,3	420,6	13,3

Měnový kurz: 1 EUR = 24,758 CZK - měsíční kurz převzatý z MSC2007, „Prostředky předložené k certifikaci“ a „Certifikované výdaje předložené EK“ jsou přepočteny kurzem v době zaúčtování v IS Viola, tj. kurz není shodný s aktuálním měsíčním kurzem.

Zdroj: MSC2007 – 3. 12. 2010

7. POUŽITÉ POJMY

Alokace podpory (pro jednotlivé rozpočtové roky)

Objem finančních prostředků SF/ FS a národních zdrojů určený pro daný OP na každý kalendářní rok programového období 2007–2013 na základě rozhodnutí EK. Alokace podpory na daný rok musí být vyčerpána s ohledem na pravidlo $n+3/n+2$ (podrobněji viz níže).

Celková alokace podpory 2007–2013

Objem finančních prostředků ze SF/ FS a národních zdrojů alokovaný pro NSRR (resp. jednotlivé OP) na celé programové období 2007–2013.

Výpočet Celkové alokace podpory 2007–2013 v CZK:

Certifikované výdaje předložené EK v CZK + („necertifikované prostředky“ v EUR * aktuální měsíční kurz).

Certifikované výdaje předložené EK

Výdaje, u kterých byla potvrzena správnost údajů a funkčnost systému řízení a kontroly na úrovni OP zaručující, že výdaje byly vynaloženy v souladu s předpisy EU a ČR. Certifikaci výdajů provádí Platební a certifikační orgán (Národní fond MF ČR). Certifikované výdaje jsou následně zaslány v žádosti o proplacení finančních prostředků EK, která nejpozději do dvou měsíců poté zašle certifikované finanční prostředky na účty Platebního a certifikačního orgánu. Certifikované finanční prostředky se tedy považují za finanční prostředky vyčerpané z fondů EU.

Finančně ukončené projekty

Projekty, u kterých byly ukončeny všechny realizační a administrativní činnosti. Tedy takové projekty, u kterých příjemce předložil Závěrečnou monitorovací zprávu a závěrečnou Žádost o platbu. Řídicí orgán předloženou dokumentaci schválil a proplatil finanční prostředky na účet příjemce.

Globální grant – GG

Jeden ze způsobů implementace OP pro vybrané oblasti podpory nebo jejich části. V rámci GG jsou realizovány dílčí grantové projekty. Příjemce GG (nejčastěji zprostředkující subjekt OP) je zodpovědný za řízení a implementaci globálního grantu. V programovém období 2007–2013 jsou GG realizovány v rámci OP Vzdělávání pro konkurenceschopnost a OP Lidské zdroje a zaměstnanost.

Podané žádosti

Žádosti o podporu ze SF/ FS a národních zdrojů předložené žadateli v rámci vyhlašovaných výzev jednotlivých OP. Žadatelé vyplní elektronickou žádost o podporu a následně fyzicky odevzdají další požadované podklady k projektové žádosti. Podané žádosti o podporu jsou zaregistrovány v informačních systémech řídicích orgánů jednotlivých OP.

Projekt

Ucelený soubor aktivit financovaných z OP, které směřují k dosažení předem stanovených a jasně definovaných, měřitelných cílů. Projekt je realizován v určeném časovém horizontu podle zvolené strategie a s daným rozpočtem.

Podle způsobu realizace se rozlišují dva typy projektů:

- *Individuální projekt – IP*
Projekt s přímým způsobem financování, kdy konečný příjemce je zároveň konečným uživatelem, který obdrží podporu.
- *Grantový projekt – GP*
Projekt realizovaný v rámci globálního grantu, kde zprostředkovatelem finančních prostředků je nositel globálního grantu

Podle finanční náročnosti se vymezují dva typy projektů:

- *Běžný projekt*
Projekt s celkovými náklady nižšími než 50 mil. EUR
- *Velký projekt – VP*
Projekt s celkovými náklady přesahujícími 50 mil. EUR (např. v oblasti dopravy, vědy a výzkumu či životního prostředí)

Proplacené prostředky příjemcům

Objem finančních prostředků proplacených na účty příjemců po ukončení realizace projektu nebo jeho části (u etapového projektu). Do proplacených prostředků jsou započítávány také zálohové platby (předfinancování) v případě ex-ante financování. Finanční prostředky se proplácí na základě žádosti o platbu.

Prostředky předložené k certifikaci

Objem finančních prostředků, které ŘO předložil PCO v rámci souhrnné žádosti o platbu, PCO tyto prostředky schválil (tj. byly zaúčtovány v IS Viola) a následně zařadil do certifikace.

Projekty/ GG s vydaným Rozhodnutím/ podepsanou Smlouvou

Projekty schválené ke spolufinancování ze SF/ FS a národních zdrojů, tj. projekty které splnily formální náležitosti, podmínky přijatelnosti, získaly dostatečné bodové ohodnocení v rámci hodnocení kvality, byly doporučeny ke spolufinancování a s příjemcem byl podepsán právní akt o poskytnutí dotace.

Výzva

Aktivita řídicího orgánu příslušného OP vyzývající potenciální žadatele k podání žádostí o podporu podle předem stanovených podmínek. Každá výzva obsahuje číslo výzvy, název OP, prioritní osy a oblasti podpory, dále objem finančních prostředků určených na výzvu, termín a místo pro podávání žádostí, popis podporovaných aktivit a subjektů, seznam hodnotících kritérií a také kontakty na odpovědné implementační orgány. Výzva může být časově neomezená (tzv. průběžná; hodnocení přijatých žádostí je prováděno průběžně) nebo časově omezená (tzv. kolová; k hodnocení přijatých žádostí dochází až po uzavření výzvy).

Žádosti ve schvalovacím procesu

Žádosti, které se nacházejí v procesu administrace. Projekty procházejí formální, finanční a kvalitativní kontrolou a hodnocením podle předem stanovených kritérií.

Žádosti vyřazené s administrace

Žádosti, které nesplnily podmínky přijatelnosti pro čerpání finančních prostředků z SF/ FS a národních zdrojů, nebo žádosti, které v hodnotícím procesu nebyly doporučeny ke spolufinancování.

8. SEZNAM ZKRATEK

CRR	Centrum pro regionální rozvoj ČR	OP PA	Operační program Praha – Adaptabilita
ČMZRB	Českomoravská záruční a rozvojová banka a.s.	OP PI	Operační program Podnikání a inovace
ČOV	Čistička odpadních vod	OP PK	Operační program Praha - Konkurenceschopnost
ECB	Evropská centrální banka	OP VaVpI	Operační program Výzkum a vývoj pro inovace
EK	Evropská komise	OP VK	Operační program Vzdělávání pro konkurenceschopnost
ERDF	Evropský fond pro regionální rozvoj	OP TP	Operační program Technická pomoc
ESF	Evropský sociální fond	OP ŽP	Operační program Životní prostředí
EU	Evropská unie	ORP	Obec s rozšířenou působností
EUR	Společná evropská měna euro	PAS	Pověřené auditní subjekty
FS	Fond soudržnosti	PCO	Platební a certifikační orgán
GG	Globální grant	PČR	Policie ČR
GIP/ GP	Grantový individuální projekt	PO	Prioritní osa
HMP	hlavní město Praha	PŽ	Projektové žádosti
HSS	Hospodářská a sociální soudržnost	ROP	Regionální operační program / programy
IOP	Integrovaný operační program	ROP JV	Regionální operační program Jihovýchod
IP	Individuální projekt	ROP JZ	Regionální operační program Jihozápad
IPRM	Integrovaný plán rozvoje měst	ROP MS	Regionální operační program Moravskoslezsko
IS	Informační systém	ROP SČ	Regionální operační program Střední Čechy
IZS	Integrovaný záchranný systém	ROP SM	Regionální operační program Střední Morava
KD	Kombinovaná doprava	ROP SV	Regionální operační program Severovýchod
MD	Ministerstvo dopravy	ROP SZ	Regionální operační program Severozápad
MF	Ministerstvo financí	RR	Regionální rada
MMR	Ministerstvo pro místní rozvoj	ŘO	Řídící orgán
MMZ	Měsíční monitorovací zpráva o průběhu čerpání strukturálních fondů a Fondu soudržnosti a národních zdrojů	SF	Strukturální fondy
MPO	Ministerstvo průmyslu a obchodu	SFDI	Státní fond dopravní infrastruktury
MPSV	Ministerstvo práce a sociálních věcí	SFŽP	Státní fond životního prostředí
MSC2007	Monitorovací systém strukturálních fondů a fondu soudržnosti	SIP	Systémové individuální projekty
MŠMT	Ministerstvo školství mládeže a tělovýchovy	SR	Státní rozpočet
MV	Ministerstvo vnitra	TP	Technická pomoc
MŽP	Ministerstvo životního prostředí	URR	Úřad regionální rady
NNO	Nestátní neziskové organizace	VaV	Výzkum a vývoj
NOK-MMR	Národní orgán pro koordinaci	VP	Velký projekt
NSRR	Národní strategický referenční rámec	VP	vedoucí partner
NZ	Národní zdroje	VRR	Výbor regionální rady
OP	Operační program / programy	ZS	Zprostředkující subjekty
OP ČR-PL	Operační program přeshraniční spolupráce ČR-Polsko		
OP D	Operační program Doprava		
OP LZZ	Operační program Lidské zdroje a zaměstnanost		

