



EVROPSKÁ UNIE  
EVROPSKÝ FOND PRO REGIONÁLNÍ ROZVOJ  
INVESTICE DO VAŠÍ BUDOUCNOSTI

MINISTERSTVO PRO MÍSTNÍ ROZVOJ

Národní orgán pro koordinaci

**MĚSÍČNÍ MONITOROVACÍ ZPRÁVA  
O PRŮBĚHU ČERPÁNÍ STRUKTURÁLNÍCH FONDŮ,  
FONDU SOUDRŽNOSTI A NÁRODNÍCH ZDROJŮ  
V PROGRAMOVÉM OBDOBÍ 2007-2013**

LISTOPAD 2009



MINISTERSTVO PRO MÍSTNÍ ROZVOJ  
Odbor řízení a koordinace NSRR  
Staroměstské náměstí 6  
110 15 Praha 1

E-mail: [nok@mmr.cz](mailto:nok@mmr.cz)

**Vydáno NOK-MMR 18. prosince 2009**

## OBSAH

<b>1. ÚVOD .....</b>	<b>2</b>
ÚČEL ZPRÁVY .....	2
STRUKTURA ZPRÁVY .....	2
SYSTÉM SBĚRU DAT .....	3
AKTUÁLNÍ SDĚLENÍ NOK-MMR .....	4
VÝVOJ MĚNOVÉHO KURZU .....	4
PŘEHLED OPERAČNÍCH PROGRAMŮ ČR .....	5
PRŮBĚH ČERPÁNÍ SF/ FS .....	6
<b>2. STRUČNÝ PŘEHLED ČERPÁNÍ.....</b>	<b>7</b>
<b>3. REALIZACE NSRR.....</b>	<b>8</b>
<b>4. PLNĚNÍ PRAVIDLA N+3 PRO ALOKACI ROKU 2007 .....</b>	<b>12</b>
PRAVIDLO N+3/ N+2.....	12
AKTUÁLNÍ STAV .....	12
<b>5.A STAV SEKTOROVÝCH OPERAČNÍCH PROGRAMŮ CÍLE 1 .....</b>	<b>14</b>
OPERAČNÍ PROGRAM DOPRAVA .....	14
OPERAČNÍ PROGRAM ŽIVOTNÍ PROSTŘEDÍ .....	20
OPERAČNÍ PROGRAM PODNIKÁNÍ A INOVACE .....	26
OPERAČNÍ PROGRAM VÝZKUM A VÝVOJ PRO INOVACE .....	33
OPERAČNÍ PROGRAM VZDĚLÁVÁNÍ PRO KONKURENCESCHOPNOST .....	38
OPERAČNÍ PROGRAM LIDSKÉ ZDROJE A ZAMĚSTNANOST .....	45
INTEGROVANÝ OPERAČNÍ PROGRAM.....	53
OPERAČNÍ PROGRAM TECHNICKÁ POMOC .....	60
<b>5.B STAV REGIONÁLNÍCH OPERAČNÍCH PROGRAMŮ CÍLE 1 .....</b>	<b>65</b>
REGIONÁLNÍ OPERAČNÍ PROGRAM REGIONU SOUDRŽNOSTI SEVEROZÁPAD.....	65
REGIONÁLNÍ OPERAČNÍ PROGRAM REGIONU SOUDRŽNOSTI MORAVSKOSLEZSKO.....	71
REGIONÁLNÍ OPERAČNÍ PROGRAM REGIONU SOUDRŽNOSTI JIHOVÝCHOD .....	76
REGIONÁLNÍ OPERAČNÍ PROGRAM REGIONU SOUDRŽNOSTI STŘEDNÍ MORAVA .....	81
REGIONÁLNÍ OPERAČNÍ PROGRAM REGIONU SOUDRŽNOSTI SEVEROVÝCHOD .....	87
REGIONÁLNÍ OPERAČNÍ PROGRAM REGIONU SOUDRŽNOSTI JIHOZÁPAD .....	92
REGIONÁLNÍ OPERAČNÍ PROGRAM REGIONU SOUDRŽNOSTI STŘEDNÍ ČECHY .....	97
<b>5.C STAV OPERAČNÍCH PROGRAMŮ CÍLE 2 .....</b>	<b>103</b>
OPERAČNÍ PROGRAM PRAHA - KONKURENCESCHOPNOST .....	103
OPERAČNÍ PROGRAM PRAHA - ADAPTABILITA.....	108
<b>6. POUŽITÉ POJMY .....</b>	<b>112</b>
<b>7. SEZNAM ZKRATEK .....</b>	<b>115</b>

# 1. ÚVOD

## ÚČEL ZPRÁVY

Měsíční monitorovací zpráva o průběhu čerpání strukturálních fondů, Fondu soudržnosti a národních zdrojů (dále jen MMZ) představuje **hlavní výstup finančního monitoringu** realizace operačních programů v programovém období 2007-2013.

Vydávání MMZ je v gesci Národního orgánu pro koordinaci, který má ze své centrální koordinační role přístup k agregovaným informacím o realizaci strukturální pomoci EU v ČR. Stejně jako u většiny ostatních zpráv zpracovávaných na úrovni NSRR, tj. na národní úrovni, využívá NOK-MMR údaje poskytované z nižších úrovní monitorování. Informační hodnota této zprávy **tedy přímo závisí na kvalitě a úplnosti informací poskytovaných řídicími orgány a příjemci pomoci**. Měsíční monitorovací zpráva vychází **zpravidla 23. dne následujícího kalendářního měsíce**, za který je zpráva sestavována.

Účel předkládané MMZ je dvojí povahy:

1. Zpráva podává informace o pokroku čerpání strukturální pomoci nejen zainteresovaným institucím ale i široké veřejnosti.
2. Zpráva je nástrojem efektivního řízení evropské strukturální pomoci. Poskytnutí pravidelného, podrobného a shrnujícího přehledu o průběhu čerpání SF/FS a národních zdrojů vede nejen k účinnější kontrole, ale také díky možnosti porovnání jednotlivých OP a identifikaci problému ke stálému zkvalitňování implementačního procesu. S tímto cílem jsou formulovány komentáře NOK-MMR.

Následující komentované tabulky poskytují nejdůležitější informace o postupu čerpání prostředků strukturálních fondů, Fondu soudržnosti a národních zdrojů **za uplynulý měsíc listopad 2009**. Při jejich vytváření se NOK-MMR opírá po stránce metodické o Metodiku monitorování programů strukturálních fondů a Fondu soudržnosti pro programové období 2007-2013 a po stránce datové o výstupní sestavy centrálního informačního systému MSC2007.

## STRUKTURA ZPRÁVY

Výběr dat pro měsíční sestavy je nastaven takovým způsobem, aby pokrýval **celý cyklus čerpání**, tj. vyhlášené výzvy, podané žádosti o podporu, vyřazené projekty, projekty ve schvalovacím procesu či projekty schválené, předložené žádosti o platbu až po proplacené prostředky příjemcům a certifikace uskutečněných výdajů. Tento průběh čerpání je znázorněn v posledním oddílu kapitoly 1.

MMZ se ve své struktuře dělí na **čtyři obsahově odlišné oddíly**:

- ü Kapitola 2 „Stručný přehled čerpání“ nabízí na jediné stránce grafické shrnutí klíčových dat o čerpání SF/ FS.
- ü Kapitola 3 „Realizace NSRR“ prezentuje údaje o projektech a údaje o stavu čerpání finančních prostředků z pohledu realizace Národního strategického referenčního rámce. Jedná se o souhrnný, národní pohled, jehož základem jsou agregovaná data za jednotlivé operační programy a za jejich zdroje financování (ESF, ERDF, FS).
- ü Kapitola 4 „Naplnění pravidla n+3 pro alokaci roku 2007“ se věnuje kontrole dodržování tohoto důležitého finančního instrumentu – za účelem předcházení ztráty finančních prostředků.

Ú Kapitoly 5.A-5.C Stav operačních programů je nejobsáhlejší část MMZ a informuje o stavu realizace strukturální pomoci jednotlivých operačních programů až do úrovně oblastí podpory.

V celém dokumentu se pracuje se **třemi druhy tabulek**:

- Ú První typ tabulek „Přehled vyhlášených výzev“ informuje o aktuálně otevřených výzvách a jejich celkové alokaci. Tabulka také obsahuje údaj o alokaci na všechny uzavřené výzvy a o podílu alokace na dosud vyhlášené výzvy k alokaci na programové období 2007-2013.
- Ú Tabulky „Údaje o projektech / GIP / GG“ sledují proces administrace projektů před zahájením čerpání, poskytují informace o počtu projektů / GIP / GG a výši na ně vázaných finanční prostředků v Kč. Podané žádosti o podporu, projekty / GIP / GG vyřazené z administrace a schválené projekty / GIP / GG představují úhrn celkového počtu projektů / GIP / GG od počátku programového období do dne vygenerování sestavy. Projekty / GIP / GG ve schvalovacím procesu jsou dynamického charakteru, zachycují pouze jejich aktuální stav ke dni, kdy byla sestava vygenerována (tj. jde o stavy projektu / GIP / GG, které zahrnují podané žádosti o podporu až do jejich schválení). Druhý a třetí typ tabulek na sebe navazují.
- Ú Třetí typ tabulek „Údaje o stavu čerpání finančních prostředků“ se pak zaměřuje na schválené projekty / GIP / GG a umožňuje rychle zjistit, jak čerpání dotyčného OP pokračuje (viz obr. 5 Schéma čerpání finančních prostředků). Tato tabulka pracuje s finančními prostředky v Kč a s kumulativními čísly, která jsou dále vztažena k alokaci na celé programové období.

## SYSTÉM SBĚRU DAT

Sběr dat pro tabulkovou část MMZ je standardně prováděn z centrální databáze MSC2007. Datum a čas startu generování dat je nastaveno na 3. den v měsíci, případně na 1. středu v měsíci, pokud bude 3. den v měsíci připadat na sobotu, neděli, pondělí nebo úterý. Nutnou podmínkou pro zajištění souladu mezi obsahem MMZ a reálným stavem implementace jednotlivých OP je **respektování Metodiky monitorování programů SF/FS pro programové období 2007-2013 všemi zúčastněnými subjekty**.

Data v takto vygenerovaných tabulkách se vztahují k poslednímu dni v předcházejícím měsíci. Pro komentáře NOK-MMR jsou zásadně využívána data z MSC2007. **Jen doplňkově** jsou informace získávány přímo od řídicích orgánů, případně z internetových stránek jednotlivých operačních programů.

## AKTUÁLNÍ SDĚLENÍ NOK-MMR

V tabulkách Údaje o projektech byla nahrazena data za Dokončené projekty daty Finančně ukončených projektů. Tento nový sloupec sleduje počet a finanční hodnotu projektů až po proplacení prostředků na účet příjemců na základě předložení závěrečné žádosti o platbu. V novém sloupci se ve srovnání s předcházející MMZ bude sledovat pokročilejší fáze jednotlivých projektů. Z toho důvodu je v tomto novém sloupci počet i celková hodnota projektů nižší, než tomu bylo v Měsíční monitorovací zprávě za říjen 2009.

Další podněty a návrhy ke zlepšení obsahu MMZ jsou vítány a mohou být zaslány na emailovou adresu: [nok@mmr.cz](mailto:nok@mmr.cz).

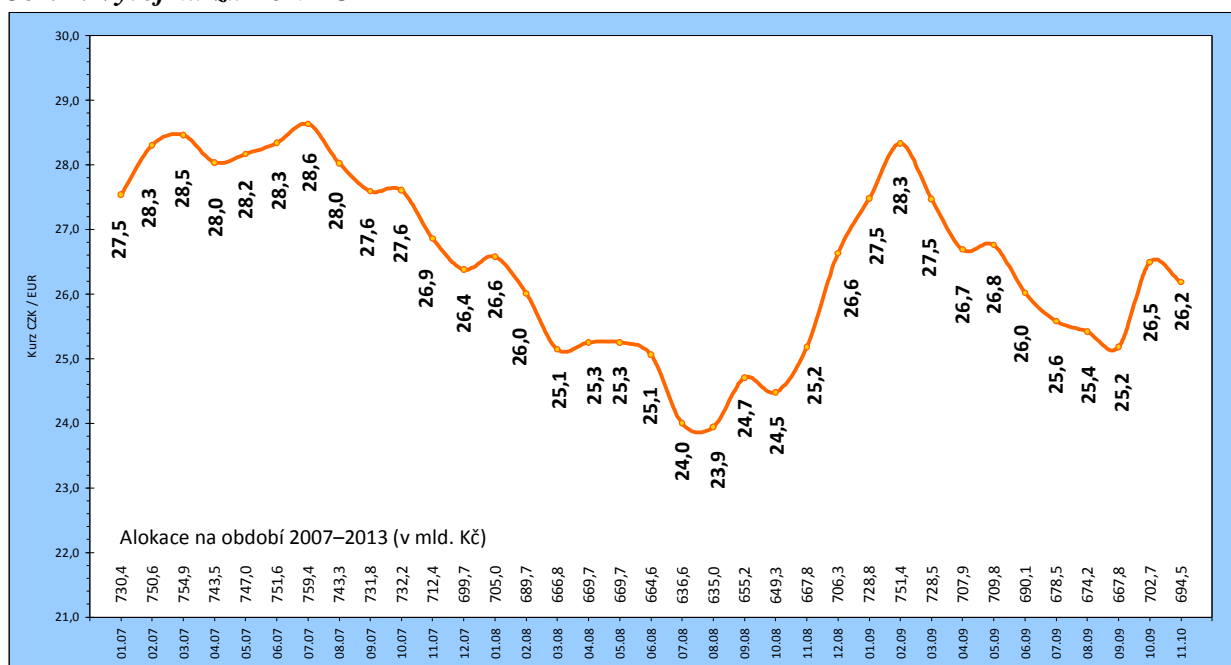
## VÝVOJ MĚNOVÉHO KURZU

Vzhledem k tomu, že **celková alokace na NSRR je stanovena v EUR**, klíčové je pro úspěšnou a efektivní implementaci SF/FS přepočítávání kurzu Kč-EUR ze strany ŘO. Měnový kurz v MMZ je přebíráán MSC2007 z informačního systému Viola. Do Violy se přenáší kurz, který stanovuje ECB na následující měsíc, každý předposlední den v měsíci.

Na počátku programového období 2007-2013, tedy v lednu 2007, byl kurz Kč k EUR stanoven na **27,540**. Ke dni generování sestav se zdrojovými daty, tj. k 3.12.2009, byla výše měnového stanovena na **26,186 Kč za EUR**. Ve srovnání s minulým měsícem tedy došlo k mírnému posílení Kč vůči EUR, tj. **z 26,495 na 26,186 za 1 EUR**, což představuje posílení Kč o **1,2%**.

Celkově můžeme konstatovat posílení kurzu Kč vůči EUR od počátku programového období o 4,9 %.

**Obr. 1: Vývoj kurzu Kč k EUR**



Poznámka: alokace na období 2007-2013 je tvořena zdroji EU (bez národních zdrojů), Zdroj: MSC2007 – 3.12.2009

## PŘEHLED OPERAČNÍCH PROGRAMŮ ČR

ČR ve své implementační struktuře využívá systému doplňkovosti sektorových/tématických a regionálních OP. Jednotlivé operační programy spadají do gesce různých resortů, tj. řídicích orgánů, které jsou zodpovědné za provádění operačního programu se všemi jeho aspekty.

Z 26 aktivit v rámci Národního strategického referenčního rámce (24 OP a dva síťové programy) se **18 operačních programů nachází v gesci českých řídicích orgánů**. Vzhledem k tříměsíční aktualizaci dat o čerpání (na základě spolupráce se zahraničními partnery) NOK-MMR sleduje jen 17 z 18 OP v gesci českých ŘO, tj. bez OP ČR-Polsko.

Následující tabulka zobrazuje přehled základních informací o jednotlivých operačních programech.

**Tab. 1 - Přehled operačních programů programového období 2007–2013**

Zkratka OP	Název OP / ROP a zdroj financování	Řídicí orgán	Podíl na alokaci NSRR
<b>1. cíl: Konvergence</b>			
<b>Tematické OP</b>			
1. OP D	OP Doprava (FS / ERDF)	Ministerstvo dopravy	21,8
2. OP ŽP	OP Životní prostředí (FS / ERDF)	Ministerstvo životního prostředí	18,5
3. OP PI	OP Podnikání a inovace (ERDF)	Ministerstvo průmyslu a obchodu	11,5
4. OP VaVpl	OP Výzkum a vývoj pro inovace (ERDF)	Ministerstvo školství, mládeže a tělovýchovy	7,8
5. OP VK *	OP Vzdělávání pro konkurenceschopnost (ESF)	Ministerstvo školství, mládeže a tělovýchovy	6,9
6. OP LZZ *	OP Lidské zdroje a zaměstnanost (ESF)	Ministerstvo práce a sociálních věcí	6,9
7. IOP *	Integrovaný operační program (ERDF)	Ministerstvo pro místní rozvoj	6,0
8. OP TP *	OP Technická pomoc (ERDF)	Ministerstvo pro místní rozvoj	0,9
<b>Regionální OP</b>			
9. ROP SZ	ROP pro NUTS II Severozápad (ERDF)	RR Severozápad (Ústí nad Labem)	2,8
10. ROP MS	ROP pro NUTS II Moravskoslezsko (ERDF)	RR Moravskoslezsko (Ostrava)	2,7
11. ROP JV	ROP pro NUTS II Jihovýchod (ERDF)	RR Jihovýchod (Brno)	2,7
12- ROP SM	ROP pro NUTS II Střední Morava (ERDF)	RR Střední Morava (Olomouc)	2,5
13. ROP SV	ROP pro NUTS II Severovýchod (ERDF)	RR Severovýchod (Hradec Králové)	2,5
14. ROP JZ	ROP pro NUTS II Jihozápad (ERDF)	RR Jihozápad (České Budějovice)	2,3
15. ROP SČ	ROP pro NUTS II Střední Čechy (ERDF)	RR Střední Čechy (Praha)	2,1
<b>2 .cíl: Regionální konkurenceschopnost a zaměstnanost</b>			
16. OP PK	OP Praha – Konkurenceschopnost (ERDF)	Magistrát hlavního města Prahy	0,9
17. OP PA	OP Praha – Adaptabilita (ESF)	Magistrát hlavního města Prahy	0,4
<b>3. cíl: Evropská územní spolupráce</b>			
18. ČR-PL	OP Přeshraniční spolupráce ČR-Polsko (ERDF)	Ministerstvo pro místní rozvoj	0,8
19. ČR-SR **	OP Přeshraniční spolupráce SR-ČR (ERDF)	---	---
20. R-ČR**	OP Přeshraniční spolupráce Rakousko-ČR (ERDF)	---	---
21. S-ČR **	OP Přeshraniční spolupráce Sasko-ČR (ERDF)	---	---
22. B-ČR **	OP Přeshraniční spolupráce Bavorsko-ČR (ERDF)	---	---
23. OP MS **	OP Mezuregionální spolupráce	---	---
24. OP NS **	OP Nadnárodní spolupráce	---	---
25. Interact **	Servisní program INTERACT II	---	---
26. ESPON **	Program ESPON 2013	---	---

\* OP je tzv. vícecílový operační program, tzn. že OP je vedle 1. cíle "Konvergence" financovány také z finančních prostředků pro 2. cíl "Regionální konkurenceschopnost a zaměstnanost".

\*\* OP není v gesci českého ŘO.

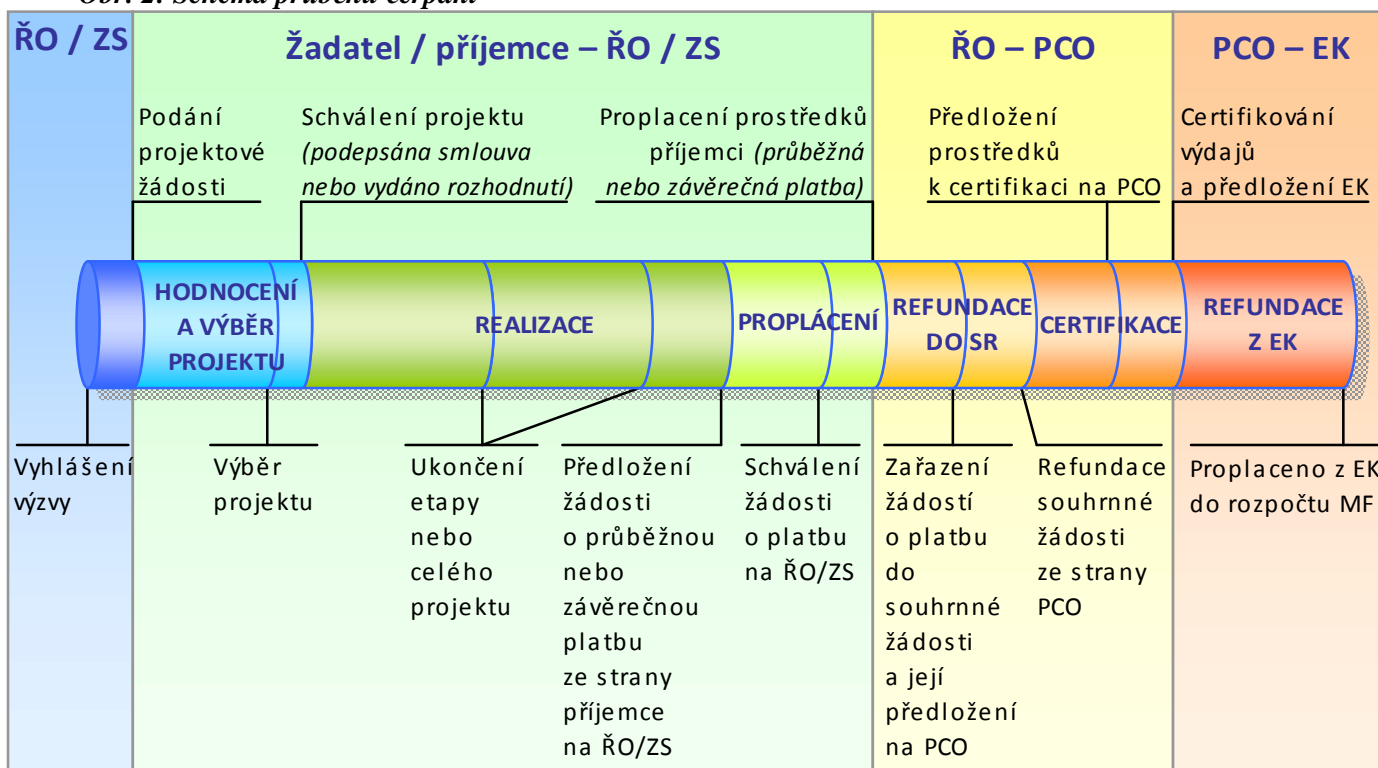
## PRŮBĚH ČERPÁNÍ SF/ FS

Pro úplné porozumění vývoje implementace SF/ FS je nezbytná znalost jejího **průběhu**. Následující komentáře hodnotí stav **hlavních kategorií čerpání**.

Vzhledem k uplynulé první třetině programového období lze v současnosti za klíčovou informaci označit **stav proplacených finančních prostředků příjemcům**.

Všechny důležité kategorie čerpání jsou převzaty a zobrazeny v tabulkách „Údaje o projektech/ GG“ a „Údaje o stavu čerpání finančních prostředků“.

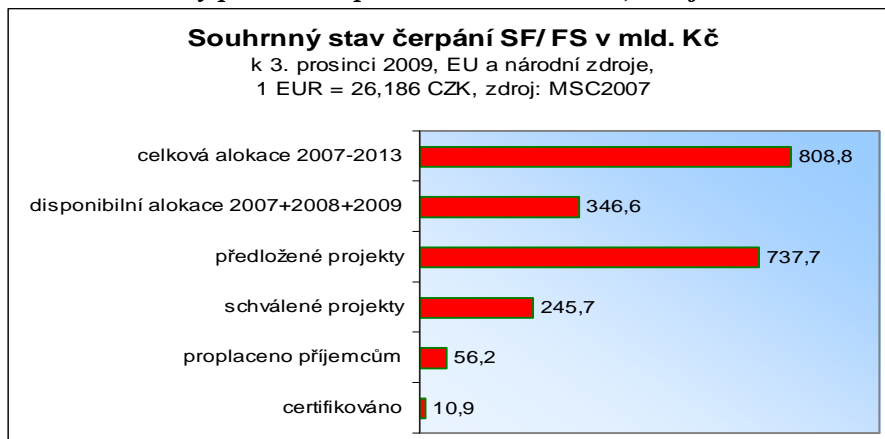
Obr. 2: Schéma průběhu čerpání



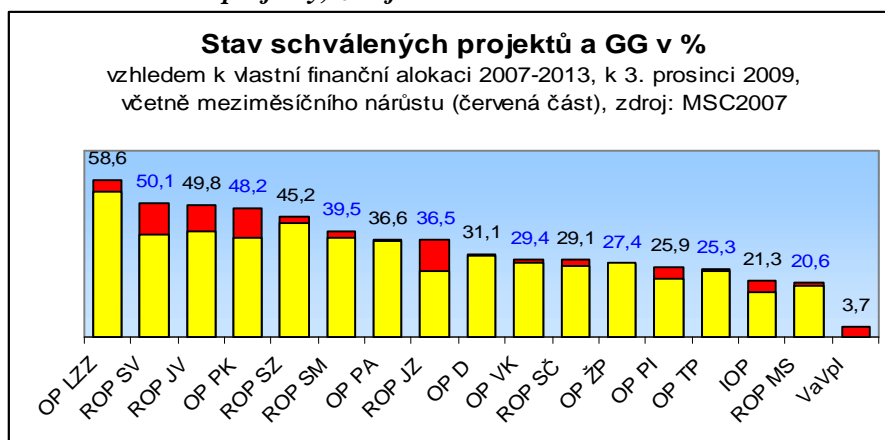


## 2. STRUČNÝ PŘEHLED ČERPÁNÍ

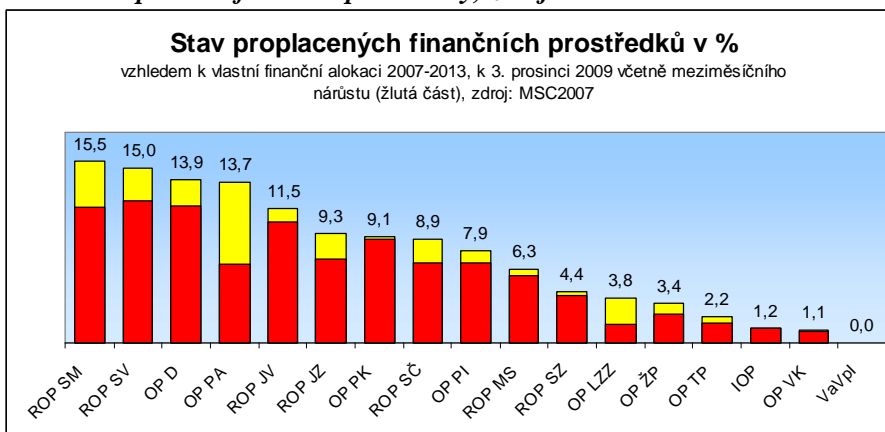
Obr. 3: Souhrnný přehled čerpání SF/ FS v mld. Kč, zdroj: MSC2007



Obr. 4: Schválené projekty, zdroj: MSC2007



Obr. 5: Proplacené finanční prostředky, zdroj: MSC2007



## 3. REALIZACE NSRR

---

### Předložené žádosti o podporu

K 3. prosinci 2009 bylo řídicím orgánům 17 operačních programů prvního a druhého cíle Kohezní politiky předloženo celkem **30 089 žádostí o podporu v celkové výši 737,7 mld. Kč**. V meziměsíčním srovnání se tedy jedná o nárůst v počtu předložených žádostí o **1 026**, tj. o 3,5% a z hlediska finanční alokace vázané na předložené projekty se stav zvýšil o **101,4 mld. Kč**, což je 15,9%.

Nejvyšší podíl na tomto nárůstu mají především OP Výzkum a vývoj pro inovace (nárůst o 59,6 mld. Kč), OP Životní prostředí (nárůst o 18,4 mld. Kč), OP Podnikání a inovace (nárůst 5,7 mld. Kč) a ROP Střední Morava (nárůst o 4,3 mld. Kč).

### Vyřazené projekty

Na úrovni NSRR dosahuje podíl projektů vyřazených z administrace – ať již na základě porušení formálních požadavků či na základě nedostatečné kvality předloženého projektu – **30,8%** z celkového počtu předložených žádostí.

Srovnáme-li stav žádostí předložených v rámci jednotlivých fondů, tak v rámci ESF bylo doposud z administrace vyřazeno **47,2%** všech předložených žádostí, v rámci ERDF **28,4%** a v rámci FS prozatím neuspělo **24,9%** všech předložených projektů.

Na úrovni jednotlivých operačních programů existují v podílu vyřazených žádostí o podporu výrazné rozdíly. Nejvíce vyřazených projektů najdeme v **ROP Jihozápad** (69,3% předložených žádostí), **OP Praha Konkurenceschopnost** (65,4% předložených žádostí) a **ROP Severozápad** (62,6% předložených žádostí).

Naopak nejmenší podíl vyřazených žádostí evidujeme u **OP Doprava**, kde je vyřazeno jen 15,4% projektů, **OP Lidské zdroje a zaměstnanost**, kde je vyřazeno 14,8% a nejvyšší šanci na úspěch mají žadatelé v rámci **Integrovaného OP**, kde bývá vyřazen jen každý dvacátý projekt, tj. 5,9% vyřazených projektů.

Za povšimnutí stojí stav vyřazených projektů u OP Lidské zdroje a zaměstnanost, kde je ve srovnání s ostatními ESF programy podíl vyřazených žádostí poměrně nízký. OP LZZ vykazuje 14,8% vyřazených projektů, přičemž OP Praha Adaptabilita 59,2% vyřazených projektů a OP Vzdělávání pro konkurenceschopnost 42,3%. Důvodem je zejména rozlišný způsob administrace (ŘO OP LZZ umožňuje žadatelům žádosti o dotaci opravit) a také skutečnost, že v rámci globálních grantů OP LZZ se vyřazené projektové žádosti neevidují.

### Schválené projekty

Schválení projektů ze strany řídicích orgánů v rámci jednotlivých operačních programů je zásadním předpokladem jejich realizace a tudíž předpokladem proplácení finančních prostředků příjemců (viz obrázek 2 – *Schéma průběhu čerpání*). Z dotazníkového šetření NOK vyplývá, že délka realizace většiny projektů se pohybuje v **rozmezí šesti měsíců až jednoho roku**. Průměrná délka realizace projektu dává alespoň přibližnou představu o tom, kdy bude možné sledovat nárůst proplacených prostředků žadatelům.

Skutečnost, že od doby schválení do ukončení realizace projektu uběhne zhruba 12 měsíců, významně ovlivňuje finanční řízení OP zejména ve vztahu k pravidlu n+3/2.

K 3. prosinci 2009 bylo v MSC2007 evidováno celkem **13 858 schválených projektů**, na které se váže **alokace 245,7 mld. Kč**. I v této kategorii NOK-MMR eviduje meziměsíční nárůst v počtu projektů **o 414, tj. o 3,1%**. Co se týče alokace vázané na tyto projekty, zde se jedná o nárůst o **19 mld. Kč**, což představuje meziměsíční pokrok **o 8,4%**.

Mezi operační programy s největším podílem počtu schválených projektů a jejich alokace v poměru k vlastní finanční alokaci na celé programové období patří **ROP Severovýchod** (50,1% schválených projektů), **ROP Jihovýchod** (49,8% schválených projektů) a **OP Praha Konkurenceschopnost** (48,2% schválených projektů). OP Lidské zdroje a zaměstnanost jsme z tohoto hodnocení záměrně vynechali, protože do jeho stavu schválených projektů (58,6%) jsou také zahrnuty tzv. globální granty (*viz kapitola použité pojmy*).

Naopak nejmenší podíl schválených projektů na celkové alokaci operačního programu nadále evidujeme u **OP Výzkum a vývoj pro inovace**, který na konci třetího roku programového období 2007-2013 disponuje prvními schválenými projekty (jejichž doba realizace se v průměru pohybuje kolem dvou let). Dále pak **OP Moravskoslezsko** (20,6%) a **Integrovaného operačního programu** (21,3%).

Stav schválených projektů důležitým předpokladem realizace projektů a proplácení finančních prostředků. **Vzhledem k tomu, že se nacházíme na konci třetího roku programového období, měl by se stav schválených projektů pohybovat ve výši cca 40% celkové alokace (=100%/ 7 lety \* 3 roky).**

Tento limit splňuje v současnosti **pouze šest ze sledovaných 17 operačních programů** (počítáme-li stav OP LZZ včetně globálních grantů a ROP SM s 39,5% schválených projektů, *viz tabulka č. 3 nebo obr. č. 4*). NOK-MMR považuje tento stav z hlediska dodržení pravidla n+3 pro alokaci roku 2008 a výše za zneklidňující.

### Proplacené finanční prostředky

K 3. prosinci 2009 bylo konečným příjemcům proplaceno celkově **56,2 mld. Kč**, zde se jedná o meziměsíční nárůst **21,1%**. Doposud tedy bylo konečným příjemcům proplaceno **7,0% celkové alokace** přidělené ČR v cíli 1 a 2 Kohezní politiky přidělené na celé programové období 2007-2013.

**Nejvíce proplacených prostředků** – vzhledem ke své vlastní finanční alokaci na celé programové období – evidují ROP Střední Morava (15,5% proplaceno), ROP Severovýchod (15,0% proplaceno) a OP Doprava (13,9% proplaceno).

**Nejméně proplacených prostředků** vykazuje OP Výzkum a vývoj pro inovace, kde doposud nebyly proplaceny žádné finanční prostředky, OP Vzdělávání pro konkurenceschopnost (1,1% proplaceno)<sup>1</sup>, Integrovaný OP (1,2% proplaceno) a OP Technická spolupráce (2,2% proplaceno)<sup>2</sup>.

---

<sup>1</sup> Oba jmenované OP – tj. OP VaVpI a OP VK – spadají do kompetence Ministerstva školství, mládeže a tělovýchovy.

<sup>2</sup> Poslední dva jmenované OP – tj. IOP a OP TP – spadají do gesce Ministerstva pro místní rozvoj.

**Tab. 2 - Údaje o projektech/GG podle jednotlivých OP/ROP a fondů EU (EU a národní zdroje)**

Operační program / Fond	ŘO	Podané projektové žádosti/ GG		Projektové žádosti/GG vyřazené z administrace		Projektové žádosti/GG ve schvalovacím procesu		Projekty/GG schválené k financování		Finančně ukončené projekty/ GG	
		počet	mil. Kč	počet	mil. Kč	počet	mil. Kč	počet	mil. Kč	počet	mil. Kč
-	-	a	b	c	d	e	f	g	h	i	j
-	-	od počátku období		od počátku období		aktuální stav		od počátku období		od počátku období	
OPD	MD	149	162 621,1	23	11 200,9	43	96 149,1	83	55 271,1	9	1 435,8
OP ŽP	MŽP	6 030	133 837,7	1 548	36 506,8	1 863	55 805,2	2 620	41 525,6	214	937,2
OP PI	MPO	5 392	55 384,0	1 143	12 040,4	1 764	19 126,9	2 485	24 247,7	0	0,0
OP VaVpl	MŠMT	129	84 800,9	30	15 664,1	95	66 771,1	4	2 365,7	0	0,0
OP VK	MŠMT	2 267	40 921,0	960	12 619,2	874	11 752,5	433	16 549,3	0	0,0
OP LZZ	MPSV	378	44 796,5	56	6 317,4	180	5 359,4	142	33 119,6	0	0,0
IOP	MMR	6 225	25 084,1	365	6 301,2	184	8 684,0	5 676	10 098,9	196	172,4
OP TP	MMR	71	5 324,8	11	1 521,9	17	1 869,9	43	1 933,0	5	42,4
ROP SZ	RR SZ	596	26 200,3	373	12 968,0	38	2 852,9	185	10 379,4	1	98,1
ROP MS	RR MS	781	17 006,6	253	4 320,4	327	8 138,3	201	4 548,0	1	2,4
ROP JV	RR JV	1 108	25 756,9	510	9 689,4	218	5 259,2	380	10 808,3	51	835,9
ROP SM	RR SM	862	17 571,5	236	4 483,6	219	5 085,3	407	8 002,6	91	1 062,4
ROP SV	RR SV	760	23 554,6	387	11 665,3	48	1 745,5	325	10 147,1	34	663,2
ROP JZ	RR JZ	2 159	39 445,7	1 496	24 352,7	324	8 129,2	339	6 963,8	66	822,6
ROP SČ	RR SČ	787	16 158,1	419	8 393,5	136	2 760,6	232	5 004,0	37	711,7
OP PK	HMP	442	8 823,9	289	4 841,4	27	502,4	126	3 480,1	22	724,7
OP PA	HMP	1 953	10 438,8	1 156	6 590,6	620	2 626,9	177	1 221,3	0	0,0
<b>ESF</b>	-	4 598	96 156,3	2 171	24 222,8	1 675	21 338,8	752	50 890,2	0	0,0
<b>ERDF</b>	-	20 947	395 487,5	5 950	131 372,7	3 448	135 028,9	11 549	129 120,4	617	5 800,9
<b>FS</b>	-	4 544	246 082,5	1 133	32 577,0	1 855	147 850,6	1 557	65 655,0	110	1 708,0
<b>NSRR</b>	-	30 089	737 726,4	9 254	188 172,4	6 978	304 218,2	13 858	245 665,6	727	7 508,9

Poznámka:

Tabulka obsahuje údaje za IP a GG. Údaje za GIP v tabulce obsaženy nejsou.

Zdroj: MSC2007 - 3.12.2009

**Tab. 3 - Údaje o stavu čerpání finančních prostředků podle jednotlivých OP/ROP a fondů EU (EU a národní zdroje)**

Operační program / Fond	ŘO	Celková alokace podpory 2007-2013	Podané projektové žádosti / GG		Projekty / GG schválené k financování		Schválené žádosti o platbu **		Proplacené prostředky příjemcům		Prostředky předložené k certifikaci		Certifikované prostředky předložené EK	
		mil. Kč	mil. Kč	%	mil. Kč	%	mil. Kč	%	mil. Kč	%	mil. Kč	%	mil. Kč	%
		a	b	b/a	c	c/a	d	d/a	e	e/a	f	f/a	g	g/a
OP D	MD	177 882,5	162 621,1	91,4	55 271,1	31,1	26 081,4	14,7	24 734,8	13,9	10 028,0	5,6	0,0	0,0
OP ŽP	MŽP	151 594,5	133 837,7	88,3	41 525,6	27,4	5 188,8	3,4	5 188,8	3,4	2 387,1	1,6	2 387,1	1,6
OP PI	MPO	93 542,3	55 384,0	59,2	24 247,7	25,9	7 352,3	7,9	7 352,3	7,9	5 029,6	5,4	5 029,6	5,4
OP VaVpl	MŠMT	63 791,6	84 800,9	132,9	2 365,7	3,7	0,0	0,0	0,0	0,0	0,0	0,0	0,0	0,0
OP VK	MŠMT	56 337,3	40 921,0	72,6	16 549,3	29,4	1 153,5	2,0	612,9	1,1	5,4	0,0	5,4	0,0
OP LZZ	MPSV	56 478,1	44 796,5	79,3	33 119,6	58,6	1 843,5	3,3	2 127,0	3,8	29,6	0,1	29,6	0,1
IOP	MMR	47 402,0	25 084,1	52,9	10 098,9	21,3	582,6	1,2	582,4	1,2	158,9	0,3	158,9	0,3
OP TP	MMR	7 632,1	5 324,8	69,8	1 933,0	25,3	174,2	2,3	166,8	2,2	71,5	0,9	71,5	0,9
ROP SZ	RR SZ	22 975,2	26 200,3	114,0	10 379,4	45,2	1 135,6	4,9	999,8	4,4	380,8	1,7	380,8	1,7
ROP MS	RR MS	22 066,1	17 006,6	77,1	4 548,0	20,6	1 451,1	6,6	1 383,3	6,3	835,4	3,8	835,4	3,8
ROP JV	RR JV	21 702,9	25 756,9	118,7	10 808,3	49,8	2 675,2	12,3	2 485,3	11,5	724,5	3,3	724,5	3,3
ROP SM	RR SM	20 252,2	17 571,5	86,8	8 002,6	39,5	3 203,2	15,8	3 145,5	15,5	1 310,8	6,5	0,0	0,0
ROP SV	RR SV	20 237,5	23 554,6	116,4	10 147,1	50,1	3 031,1	15,0	3 026,4	15,0	726,3	3,6	726,3	3,6
ROP JZ	RR JZ	19 089,6	39 445,7	206,6	6 963,8	36,5	1 687,4	8,8	1 769,6	9,3	660,6	3,5	0,0	0,0
ROP SČ	RR SČ	17 223,7	16 158,1	93,8	5 004,0	29,1	1 565,3	9,1	1 525,2	8,9	736,7	4,3	0,0	0,0
OP PK	HMP	7 224,6	8 823,9	122,1	3 480,1	48,2	745,0	10,3	654,8	9,1	540,8	7,5	540,8	7,5
OP PA	HMP	3 338,9	10 438,8	312,6	1 221,3	36,6	508,6	15,2	456,7	13,7	4,4	0,1	4,4	0,1
<b>ESF</b>	-	<b>116 154,3</b>	<b>96 156,3</b>	<b>82,8</b>	<b>50 890,2</b>	<b>43,8</b>	<b>3 505,5</b>	<b>3,0</b>	<b>3 196,7</b>	<b>2,8</b>	<b>39,3</b>	<b>0,0</b>	<b>39,3</b>	<b>0,0</b>
<b>ERDF</b>	-	<b>420 844,4</b>	<b>395 487,5</b>	<b>94,0</b>	<b>129 120,4</b>	<b>30,7</b>	<b>37 186,4</b>	<b>8,8</b>	<b>35 725,8</b>	<b>8,5</b>	<b>16 774,1</b>	<b>4,0</b>	<b>8 765,4</b>	<b>2,1</b>
<b>FS</b>	-	<b>271 772,4</b>	<b>246 082,5</b>	<b>90,5</b>	<b>65 655,0</b>	<b>24,2</b>	<b>17 686,7</b>	<b>6,5</b>	<b>17 289,3</b>	<b>6,4</b>	<b>6 816,9</b>	<b>2,5</b>	<b>2 089,6</b>	<b>0,8</b>
<b>NSRR *</b>	-	<b>808 771,1</b>	<b>737 726,4</b>	<b>91,2</b>	<b>245 665,6</b>	<b>30,4</b>	<b>58 378,6</b>	<b>7,2</b>	<b>56 211,7</b>	<b>7,0</b>	<b>23 630,3</b>	<b>2,9</b>	<b>10 894,3</b>	<b>1,3</b>

Poznámka:

\* Do NSRR patří ještě OP Cíl3 přeshraniční spolupráce ČR-Polsko, na který je alokováno 258 mil. EUR.

Měnový kurz: 1 EUR = 26, 186 CZK - měsíční kurz převzatý z MSC2007.

Tabulka obsahuje údaje za IP a GG. Údaje za GIP v tabulce obsaženy nejsou.

Zdroj: MSC2007 - 3.12.2009

## 4. PLNĚNÍ PRAVIDLA N+3 PRO ALOKACI ROKU 2007

### PRAVIDLO N+3/ N+2

Pravidlo n+3/ n+2 je legislativně zakotveno v oddíle 7 "Automatické zrušení závazku" Obecného nařízení Rady č. 1083/ 2006. Zkráceně může toto pravidlo být popsáno jako „**hnací síla**“ **implementace**, což znamená, že pokud roční rozpočtový závazek jednotlivého OP není vyčerpán na 100% do konce kalendářního roku n+3 (pro léta 2007-2010 včetně) resp. n+2 (pro léta 2011-2013), snižuje se alokace finančních prostředků na dotyčný kalendářní rok tohoto OP o nevyčerpanou částku. Celková alokace OP je pak snížena o nevyčerpané finanční částky, tj. OP díky své neschopnosti efektivně vyčerpat jemu na jednotlivé roky programového období přidělené finanční prostředky o tyto finance přichází. ŘO OP je primárně odpovědný za realizaci OP, tudíž i za dodržení pravidla n+3/ n+2.

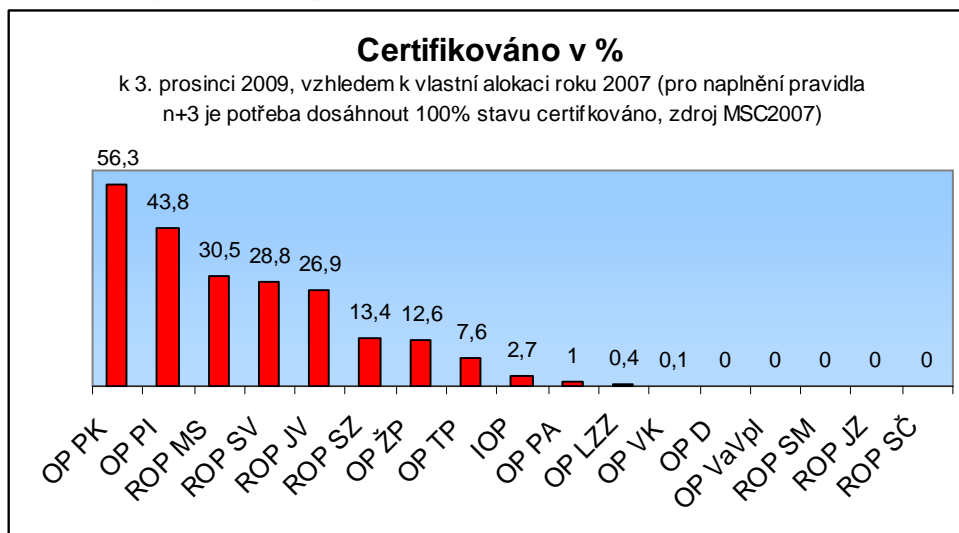
Alokace roku 2007 musí tedy být stoprocentně vyčerpána/ tj. musí proběhnout certifikace ze strany PCO a PCO musí předložit žádost o refundaci EK **do 31. prosince roku 2010**. V současné době je již zřejmé, že vzhledem k tomu, že z alokace roku 2007 mohou být odečteny zálohové platby z EK ve výši téměř 70% této roční alokace, které obdržel každý OP, nebudou mít jednotlivé OP problémy s dodržením pravidla n+3 pro alokaci roku 2007, ale mohou mít problémy pro následující alokaci roku 2008. V této souvislosti NOK-MMR tedy upozorňuje jednotlivé řídicí orgány, soustředit se již nyní na dodržení pravidla n+3 pro alokaci roku 2008.

**Hodnocení stavu naplňování n+3 bude provedeno v příštím vydání MMZ dle nové metodiky.**

### AKTUÁLNÍ STAV

Všechny tabulky v této Měsíční monitorovací zprávě se vztahují na celkovou alokaci roku 2007-2013, vzhledem k tomu, že pravidlo n+3 je v současnosti relevantní především pro alokaci roku 2007, uvádíme speciální graf a tabulku, jejíž údaje se vztahují právě k alokaci roku 2007.

**Obr. 6: Stav pravidla n+3 pro alokaci roku 2007**



Tab. 4 – Stav pravidla n+3 pro alokaci roku 2007 pro jednotlivé OP

Operační program	Celková alokace podpory 2007-2013		Alokace podpory na rok 2007		Certifikováno		Zálohová platba z EK		Certifikováno + zálohová platba z EK		Zbývá vyčerpat se započtením zálohových plateb	
	mil. Kč		mil. Kč	%	mil. Kč	%	mil. Kč	%	mil. Kč	%	mil. Kč	%
	a	b	b/a	c	c/b	d	d/b	e	e/b	f	f/b	
OP D	177 882,46	<b>21 739</b>	12,2	0,0	0,0	18 144,0	83,5	18 144,0	83,5	3 594,7	16,5	
OP ŽP	151 594,46	<b>18 887</b>	12,5	2 387,1	12,6	15 614,2	82,7	18 001,3	95,3	885,8	4,7	
OP PI	93 542,33	<b>11 473</b>	12,3	5 029,6	43,8	8 418,8	73,4	13 448,4	117,2	-1 975,1*	-17,2	
OP LZZ	56 478,11	<b>7 015</b>	12,4	29,6	0,4	5 083,0	72,5	5 112,6	72,9	1 902,2	27,1	
OP VaVpl	63 791,59	<b>0</b>	0,0	0,0	0,0	5 741,2	0,0	5 741,2	0,0	-5 741,2**	0,0	
IOP	47 401,97	<b>5 894</b>	12,4	158,9	2,7	4 266,2	72,4	4 425,1	75,1	1 469,2	24,9	
OP VK	56 337,32	<b>6 995</b>	12,4	5,4	0,1	5 070,4	72,5	5 075,8	72,6	1 919,6	27,4	
OP TP	7 632,09	<b>947</b>	12,4	71,5	7,6	686,9	72,5	758,4	80,1	188,6	19,9	
ROP SZ	22 975,19	<b>2 847</b>	12,4	380,8	13,4	2 067,8	72,6	2 448,6	86,0	398,4	14,0	
ROP MS	22 066,06	<b>2 742</b>	12,4	835,4	30,5	1 985,9	72,4	2 821,4	102,9	-78,9*	-2,9	
ROP JV	21 702,85	<b>2 694</b>	12,4	724,5	26,9	1 953,3	72,5	2 677,8	99,4	15,8	0,6	
ROP SM	20 252,23	<b>2 513</b>	12,4	0,0	0,0	1 822,7	72,5	1 822,7	72,5	690,1	27,5	
ROP SV	20 237,50	<b>2 523</b>	12,5	726,3	28,8	1 821,4	72,2	2 547,6	101,0	-24,5*	-1,0	
ROP JZ	19 089,63	<b>2 369</b>	12,4	0,0	0,0	1 718,1	72,5	1 718,1	72,5	650,4	27,5	
ROP SČ	17 223,73	<b>2 137</b>	12,4	0,0	0,0	1 550,1	72,5	1 550,1	72,5	586,9	27,5	
OP PK	7 224,64	<b>961</b>	13,3	540,8	56,3	650,2	67,7	1 191,0	124,0	-230,5*	-24,0	
OP PA	3 338,91	<b>449</b>	13,4	4,4	1,0	300,5	66,9	304,9	67,9	144,2	32,1	
<b>NSRR</b>	<b>808 771,08</b>	<b>94 082</b>	<b>11,6</b>	<b>10 894,3</b>	<b>11,6</b>	<b>76 894,7</b>	<b>81,7</b>	<b>87 789,0</b>	<b>93,3</b>	<b>4 395,7</b>	<b>4,7</b>	

\* tyto čtyř OP již s pomocí zálohových plateb pravidlo n+3 pro alokaci roku 2007 splnily

\*\* alokace roku 2007 OP VaVpl byla spojena s alokací roku 2008, proto je zde uvedena alokace ve výši 0 Kč

## 5.A STAV SEKTOROVÝCH OPERAČNÍCH PROGRAMŮ CÍLE 1

### OPERAČNÍ PROGRAM DOPRAVA

Operační program Doprava je z hlediska finančních alokací nejobjemnější operační program ČR. OP Doprava je financován z ERDF a FS.

Finanční prostředky programu jsou určeny na zvýšení kvality všech typů dopravy (silniční, železniční a vnitrozemské vodní dopravy, multimodální nákladní přepravy) a dopravní infrastruktury, které povede ke zlepšení dostupnosti dopravy. Podmínkou podpory předložených projektů jsou minimální negativní dopady na životní prostředí. Podpora OP Doprava se soustředí také na pražské metro - intervence OP Doprava jsou tedy zaměřeny na celé území ČR.

Řídícím orgánem OP Doprava je Ministerstvo dopravy, funkci Zprostředkujícího subjektu vykonává Státní fond dopravní infrastruktury. Více informací lze nalézt na internetových stránkách [www.opd.cz](http://www.opd.cz).

Tab. 5 - Struktura Operačního programu Doprava

Číslo prioritní osy / oblasti podpory	Název prioritní osy / oblasti podpory	Podíl na celkové alokaci %
<b>1</b>	<b>Modernizace železniční sítě TEN-T</b>	<b>38,0</b>
1.1	Modernizace a rozvoj železničních tratí sítě TEN-T, vč. železničních uzlů	36,0
1.2	Zajištění interoperability na stávajících železničních tratích, zajištění souladu s TSI a rozvoj telematických systémů	2,0
<b>2</b>	<b>Výstavba a modernizace dálniční a silniční sítě TEN-T</b>	<b>27,8</b>
2.1	Modernizace a rozvoj dálnic a silnic sítě TEN-T	26,3
2.2	Rozvoj inteligentních dopravních systémů v silniční dopravě a systémů ke zvýšení bezpečnosti a plynulosti silniční dopravy	1,5
<b>3</b>	<b>Modernizace železniční sítě mimo síť TEN-T</b>	<b>6,8</b>
3.1	Modernizace a rozvoj železničních tratí mimo síť TEN-T	6,8
<b>4</b>	<b>Modernizace silnic I. třídy mimo TEN-T</b>	<b>18,2</b>
4.1	Rekonstrukce a modernizace na silnicích I. třídy mimo TEN-T	18,2
<b>5</b>	<b>Modernizace a rozvoj pražského metra a systémů řízení silniční dopravy hl. m. Praze</b>	<b>5,7</b>
5.1	Rozvoj sítě metra v Praze	5,1
5.2	Zavádění systémů řízení a regulace silničního provozu v Praze	0,6
<b>6</b>	<b>Podpora multimodální nákladní přepravy a rozvoj vnitrozemské vodní dopravy</b>	<b>2,0</b>
6.1	Podpora multimodální nákladní přepravy, nákup dopravních prostředků a přepravních jednotek pro KD, modernizace překladišť KD	0,2
6.2	Rozvoj a modernizace vnitrozemských vodních cest sítě TEN-T a mimo TEN-T	1,6
6.3	Podpora a modernizace říčních plavidel	0,2
<b>7</b>	<b>Technická pomoc</b>	<b>1,4</b>
7.1	Technická pomoc	1,4



## Stav vyhlášených výzev

K 3. prosinci 2009 bylo na všechny vyhlášené výzvy OP Doprava alokováno celkem cca 99 % z alokace na operační program na celé programové období.

Řídící orgán vyhlásil na konci listopadu 2009 další kolo příjmu žádostí v oblasti podpory **6.3 „Podpora modernizace říčních plavidel“**. Žádosti mohou žadatelé předkládat od 15. prosince 2009 do 26. února 2010. Na výzvu je alokováno z Fondu soudržnosti 133 mil. Kč. V současné době je dále otevřeno devět kontinuálních výzev, v rámci kterých mohou žadatelé předkládat své projektové záměry do poloviny roku 2015 (viz tabulka Přehled vyhlášených výzev).

Poslední oblastí podpory, na kterou ještě nebyl vyhlášen příjem žádostí, je oblast podpory zaměřená na rozvoj inteligentních dopravních systémů v silniční dopravě, systému ke zvýšení bezpečnosti a plynulosti silniční dopravy (**oblasti podpory 2.2**). Dle informací z Monitorovacího výboru OP D je tato oblast již naplňována, a to prostřednictvím komplexních projektů předkládaných v **oblasti podpory 2.1**. Vzhledem ke skutečnosti, že Ředitelství silnic a dálnic (jediný příjemce v této prioritní ose) ani neplánuje předložit projekt zaměřený pouze na inteligentní dopravní systémy, lze předpokládat, že k vyhlášení výzvy na oblast podpory 2.2 nedojde. Řídící orgán učiní opatření vyplývající z této skutečnosti (především v oblasti naplnění indikátorů).

**Tab. 6 - Přehled vyhlášených výzev Operačního programu Doprava**

Oblast podpory	Typ výzvy	Zahájení příjmu žádostí	Ukončení příjmu žádostí	Alokace na otevřené výzvy (EU + NZ)
	-	-	-	mil. Kč
1.1	kontinuální	9.7.2007	30.6.2015	N/A*
1.2	kontinuální	9.7.2007	30.6.2015	N/A*
2.1	kontinuální	9.7.2007	30.6.2015	N/A*
3.1	kontinuální	9.7.2007	30.6.2015	N/A*
4.1	kontinuální	9.7.2007	30.6.2015	N/A*
5.1	kontinuální	15.10.2009	30.6.2015	9 224,0
5.2	kontinuální	9.7.2007	30.6.2015	1 016,9
6.2	kontinuální	9.7.2007	30.6.2015	N/A*
6.3	kolová	15.12.2009	26.2.2010	152,95
7.1	kontinuální	1.7.2007	30.6.2015	2 132,9
OP D	<b>Alokace na otevřené výzvy</b>			<b>175 154,95</b>
	<b>Alokace na uzavřené výzvy</b>			<b>152,7</b>
	<b>Podíl alokace na dosud vyhlášené výzvy k alokaci programu 2007-2013</b>			<b>98,6 %</b>

Poznámka:

\* Alokace (národní zdroje a příspěvek Společenství) byla uvedena souhrnně pro více oblastí podpory, a to ve výši 6 210,5 mil EUR (162 628,2 mil. Kč).

Měnový kurz: 1 EUR = 26,186 CZK - měsíční kurz převzatý z MSC2007

Zdroj: MSC2007 – 3.12.2009, webové stránky ŘO OP Doprava

## Přehled plánovaných výzev

Řídící orgán připravuje výzvu pro oblast podpory **1.2 „Zajištění interoperability na stávajících železničních tratích, zajištění souladu s TSI a rozvoj telematických systémů“** konkrétně pro neinfrastrukturní aktivity v rámci této oblasti podpory (pro infrastrukturní projekty je otevřena výzva kontinuální). Pro vyhlášení výzvy je třeba znovu schválit dokumentaci programu „Interoperabilita v železniční dopravě“ ze strany Ministerstva financí. Vyhlášení výzvy bylo posunuto na prosinec 2009.

## Realizace OP

*Od počátku realizace Operačního programu Doprava bylo k 3. prosinci 2009 zaregistrováno 149 projektových žádostí v celkové hodnotě cca 163 mld. Kč. Z předložených projektových žádostí jich bylo schváleno 83 v souhrnné hodnotě cca 55 mld. Kč. Proplaceno bylo cca 25 mld. Kč, což představuje 13,9 % z alokace na období 2007-2013. Prostředky předložené k certifikaci dosahují 5,6 % z alokace na celé programové období.*

Počet předložených projektových žádostí se ve srovnání s předchozím měsícem zvýšil o další tři zaregistrované žádosti ve finanční výši cca 988 mil. Kč. Celkový objem finančních prostředků, které jsou požadovány v předložených projektových žádostech přesahuje 90 % z alokace OP Doprava na celé programové období. Porovnání alokace na celé programové období a finančního objemu v podaných projektových žádostech poukazuje na vysoký zájem žadatelů o dotaci.

Během listopadu 2009 bylo na národní úrovni schváleno řídicím orgánem osm projektů (souhrnně ve výši cca 806,4 mil. Kč). Objem nasmlouvaných finančních se zvýšil na celkových 55 mld. Kč, tedy 31,1 % z alokace na operační program na období 2007-2013.

K nárůstu počtu schválených projektů došlo v oblasti podpory **1.1 „Modernizace a rozvoj železničních tratí sítě TEN-T, vč. železničních uzlů“**, kde je evidován jeden nově schválený projekt a dále ve dvou oblastech podpory v **6. prioritní ose „Podpora multimodální nákladní přepravy a rozvoj vnitrozemské vodní dopravy“**. Oblast podpory **6.1 „Podpora multimodální nákladní přepravy, nákup dopravních prostředků a přepravních jednotek pro KD, modernizace překladišť KD“** zaznamenala vůbec první tři schválené projekty. Finanční příspěvky v souhrnné výši 31 mil. Kč (příspěvek Společenství a národní zdroje) budou využity na rozšíření terminálu kombinované dopravy v přístavu Mělník, dále bude zakoupen jeden kontejnerový překladač (OKD, Doprava a.s) a dojde k rozšíření vlečky v areálu Lovochemie, a. s. V oblasti podpory **6.3 „Podpora a modernizace říčních plavidel“** byly schváleny další čtyři projekty. Celkově je ve zmíněných oblastech 6. prioritní osy zazávazkováno 7,4 % (oblast podpory 6.1) resp. 2 % (oblast podpory 6.3) z alokace těchto oblastí podpory na období 2007-2013.

Vzhledem k časové a finanční náročnosti většiny realizovaných projektů v OP D je čerpání finančních prostředků urychlováno na základě předkládání průběžných žádostí o platby, jejichž podkladem jsou fakturace provedených prací v měsíčních intervalech. V meziměsíčním srovnání došlo k nárůstu proplacených prostředků na účty příjemců ve výši cca 3,7 mld. Kč (tj. nárůst o cca 17 % oproti minulému měsíci). Objem všech proplacených prostředků tvoří cca 24,7 mld. Kč, což představuje 14 % z alokace určené OP Doprava pro celé programové období 2007-2013.

Celkový objem prostředků předložených k certifikaci zůstal ve srovnání s předchozím měsícem nezměněn (cca 10,1 mld. Kč, tedy 5,6 % z celkové alokace programu). OP Doprava dosud nedisponuje žádnými certifikovanými prostředky.

## Vyřazené projektové žádosti

V OP Doprava bylo vyřazeno cca 16 % z celkového počtu podaných projektových žádostí. V rámci těchto žádostí bylo požadováno zhruba 11 mld. Kč, to představuje cca 7 % z finančního objemu v podaných projektových žádostech.

V porovnání s minulým měsícem nedošlo k vyřazení žádné projektové žádosti. Nejvyšším počtem vyřazených žádostí disponuje **6. prioritní osa „Podpora multimodální nákladní přepravy a rozvoj vnitrozemské vodní dopravy“**. Konkrétně v oblasti podpory **6.1 „Podpora multimodální nákladní přepravy, nákup dopravních prostředků a přepravních jednotek pro KD, modernizace překladišť KD“**, kde bylo od počátku programového období vyřazeno 12 projektových žádostí. Hlavním důvodem zamítnutí projektových žádostí bylo nesplnění podmínek stanovených blokovou výjimkou a příslušnou dokumentací programu.

### **Velké projekty**

V OP Doprava bylo předloženo 29 velkých projektů, ze kterých jich bylo 27 schváleno na národní úrovni. V průběhu měsíce listopadu pracoval ŘO na úpravě žádosti k projektu dálnice D8, úsek Lovosice-Řehlovice, který bude během prosince znovu odeslán do EK. Celkem již bylo EK předloženo sedm velkých projektů o objemu 45,1 mld. Kč. Doposud nebyl žádný velký projekt ze strany EK schválen.

### **Důležité události**

Dne 23. listopadu 2009 proběhlo již šesté zasedání Monitorovacího výboru OP Doprava. Členové Monitorovacího výboru měli možnost navštívit místa realizace dvou projektů – rekonstrukce železniční stanice Čerčany a Senohraby. V průběhu jednání byla projednána především Zpráva o realizaci OP Doprava. Členové Monitorovacího výboru ji následně vzali na vědomí.

**Tab. 7 - Údaje o projektech Operačního programu Doprava (EU a národní zdroje)**

Prioritní osa / Oblast podpory	Podané projektové žádosti		Projektové žádosti vyřazené z administrace		Projektové žádosti ve schvalovacím procesu		Projekty schválené k financování		Finančně ukončené projekty	
	počet	mil. Kč	počet	mil. Kč	počet	mil. Kč	počet	mil. Kč	počet	mil. Kč
-	a	b	c	d	e	f	g	h	i	j
-	od počátku období		od počátku období		aktuální stav		od počátku období		od počátku období	
1.1	18	44 437,8	0	0,0	10	33 838,3	8	10 599,5	2	184,5
1.2	2	1 069,1	0	0,0	0	0,0	2	1 069,1	1	682,1
<b>1</b>	<b>20</b>	<b>45 506,9</b>	<b>0</b>	<b>0,0</b>	<b>10</b>	<b>33 838,3</b>	<b>10</b>	<b>11 668,6</b>	<b>3</b>	<b>866,6</b>
2.1	10	69 811,7	0	0,0	8	55 998,0	2	13 813,7	0	0,0
2.2	0	0,0	0	0,0	0	0,0	0	0,0	0	0,0
<b>2</b>	<b>10</b>	<b>69 811,7</b>	<b>0</b>	<b>0,0</b>	<b>8</b>	<b>55 998,0</b>	<b>2</b>	<b>13 813,7</b>	<b>0</b>	<b>0,0</b>
3.1	9	3 922,3	0	0,0	4	1 761,6	5	2 160,7	2	128,1
<b>3</b>	<b>9</b>	<b>3 922,3</b>	<b>0</b>	<b>0,0</b>	<b>4</b>	<b>1 761,6</b>	<b>5</b>	<b>2 160,7</b>	<b>2</b>	<b>128,1</b>
4.1	45	36 786,1	5	10 573,2	3	3 150,5	37	23 062,3	2	375,7
<b>4</b>	<b>45</b>	<b>36 786,1</b>	<b>5</b>	<b>10 573,2</b>	<b>3</b>	<b>3 150,5</b>	<b>37</b>	<b>23 062,3</b>	<b>2</b>	<b>375,7</b>
5.1	0	0,0	0	0,0	0	0,0	0	0,0	0	0,0
5.2	2	1 236,1	0	0,0	1	580,4	1	655,7	0	0,0
<b>5</b>	<b>2</b>	<b>1 236,1</b>	<b>0</b>	<b>0,0</b>	<b>1</b>	<b>580,4</b>	<b>1</b>	<b>655,7</b>	<b>0</b>	<b>0,0</b>
6.1	16	502,7	12	424,2	1	47,4	3	31,1	0	0,0
6.2	14	3 685,5	1	190,0	2	757,7	11	2 737,9	2	65,4
6.3	24	36,7	5	13,4	14	15,1	5	8,1	0	0,0
<b>6</b>	<b>54</b>	<b>4 225,0</b>	<b>18</b>	<b>627,6</b>	<b>17</b>	<b>820,2</b>	<b>19</b>	<b>2 777,1</b>	<b>2</b>	<b>65,4</b>
7.1	9	1 133,0	0	0,0	0	0,0	9	1 133,0	0	0,0
<b>7</b>	<b>9</b>	<b>1 133,0</b>	<b>0</b>	<b>0,0</b>	<b>0</b>	<b>0,0</b>	<b>9</b>	<b>1 133,0</b>	<b>0</b>	<b>0,0</b>
ERDF	99	41 011,0	23	11 200,9	20	3 970,8	56	25 839,4	4	441,1
FS	50	121 610,1	0	0,0	23	92 178,3	27	29 431,7	5	994,7
<b>OPD</b>	<b>149</b>	<b>162 621,1</b>	<b>23</b>	<b>11 200,9</b>	<b>43</b>	<b>96 149,1</b>	<b>83</b>	<b>55 271,1</b>	<b>9</b>	<b>1 435,8</b>

Zdroj: MSC2007 - 3.12.2009

**Tab. 8 - Údaje o stavu čerpání finančních prostředků Operačního programu Doprava (EU a národní zdroje)**

Prioritní osa / Oblast podpory	Celková alokace podpory 2007-2013		Podané projektové žádosti		Projekty schválené k financování		Schválené žádosti o platbu		Proplacené prostředky příjemcům		Prostředky předložené k certifikaci		Certifikované prostředky předložené EK	
	v mil. Kč		v mil. Kč	%	v mil. Kč	%	v mil. Kč	%	v mil. Kč	%	v mil. Kč	%	v mil. Kč	%
-	a	b	b/a	c	c/a	d	d/a	e	e/a	f	f/a	g	g/a	
1.1	64 200,9	44 437,8	69,2	10 599,5	16,5	8 060,8	12,6	8 017,5	12,5	3 347,3	5,2	0,0	0,0	
1.2	3 473,1	1 069,1	30,8	1 069,1	30,8	790,6	22,8	739,2	21,3	651,2	18,7	0,0	0,0	
<b>1</b>	<b>67 674,1</b>	<b>45 506,9</b>	<b>67,2</b>	<b>11 668,6</b>	<b>17,2</b>	<b>8 851,3</b>	<b>13,1</b>	<b>8 756,7</b>	<b>12,9</b>	<b>3 998,5</b>	<b>5,9</b>	<b>0,0</b>	<b>0,0</b>	
2.1	47 000,7	69 811,7	148,5	13 813,7	29,4	2 558,3	5,4	2 301,5	4,9	90,7	0,2	0,0	0,0	
2.2	2 724,1	0,0	0,0	0,0	0,0	0,0	0,0	0,0	0,0	0,0	0,0	0,0	0,0	
<b>2</b>	<b>49 724,8</b>	<b>69 811,7</b>	<b>140,4</b>	<b>13 813,7</b>	<b>27,8</b>	<b>2 558,3</b>	<b>5,1</b>	<b>2 301,5</b>	<b>4,6</b>	<b>90,7</b>	<b>0,2</b>	<b>0,0</b>	<b>0,0</b>	
3.1	12 124,0	3 922,3	32,4	2 160,7	17,8	1 720,7	14,2	1 733,8	14,3	609,3	5,0	0,0	0,0	
<b>3</b>	<b>12 124,0</b>	<b>3 922,3</b>	<b>32,4</b>	<b>2 160,7</b>	<b>17,8</b>	<b>1 720,7</b>	<b>14,2</b>	<b>1 733,8</b>	<b>14,3</b>	<b>609,3</b>	<b>5,0</b>	<b>0,0</b>	<b>0,0</b>	
4.1	32 378,7	36 786,1	113,6	23 062,3	71,2	11 777,0	36,4	10 902,2	33,7	5 005,7	15,5	0,0	0,0	
<b>4</b>	<b>32 378,7</b>	<b>36 786,1</b>	<b>113,6</b>	<b>23 062,3</b>	<b>71,2</b>	<b>11 777,0</b>	<b>36,4</b>	<b>10 902,2</b>	<b>33,7</b>	<b>5 005,7</b>	<b>15,5</b>	<b>0,0</b>	<b>0,0</b>	
5.1	9 151,8	0,0	0,0	0,0	0,0	0,0	0,0	0,0	0,0	0,0	0,0	0,0	0,0	
5.2	1 016,9	1 236,1	121,6	655,7	64,5	94,7	9,3	46,6	4,6	0,0	0,0	0,0	0,0	
<b>5</b>	<b>10 168,7</b>	<b>1 236,1</b>	<b>12,2</b>	<b>655,7</b>	<b>6,4</b>	<b>94,7</b>	<b>0,9</b>	<b>46,6</b>	<b>0,5</b>	<b>0,0</b>	<b>0,0</b>	<b>0,0</b>	<b>0,0</b>	
6.1	419,4	502,7	119,9	31,1	7,4	31,1	7,4	0,0	0,0	0,0	0,0	0,0	0,0	
6.2	2 844,5	3 685,5	129,6	2 737,9	96,3	995,6	35,0	953,9	33,5	295,0	10,4	0,0	0,0	
6.3	415,3	36,7	8,8	8,1	2,0	1,7	0,4	0,0	0,0	0,0	0,0	0,0	0,0	
<b>6</b>	<b>3 679,2</b>	<b>4 225,0</b>	<b>114,8</b>	<b>2 777,1</b>	<b>75,5</b>	<b>1 028,4</b>	<b>28,0</b>	<b>953,9</b>	<b>25,9</b>	<b>295,0</b>	<b>8,0</b>	<b>0,0</b>	<b>0,0</b>	
7.1	2 132,9	1 133,0	53,1	1 133,0	53,1	51,1	2,4	40,1	1,9	28,9	1,4	0,0	0,0	
<b>7</b>	<b>2 132,9</b>	<b>1 133,0</b>	<b>53,1</b>	<b>1 133,0</b>	<b>53,1</b>	<b>51,1</b>	<b>2,4</b>	<b>40,1</b>	<b>1,9</b>	<b>28,9</b>	<b>1,4</b>	<b>0,0</b>	<b>0,0</b>	
ERDF	36 057,9	41 011,0	113,7	25 839,4	71,7	12 805,4	35,5	11 856,2	32,9	5 300,7	14,7	0,0	0,0	
FS	141 824,5	121 610,1	85,7	29 431,7	20,8	13 276,1	9,4	12 878,6	9,1	4 727,3	3,3	0,0	0,0	
<b>OP D</b>	<b>177 882,5</b>	<b>162 621,1</b>	<b>91,4</b>	<b>55 271,1</b>	<b>31,1</b>	<b>26 081,4</b>	<b>14,7</b>	<b>24 734,8</b>	<b>13,9</b>	<b>10 028,0</b>	<b>5,6</b>	<b>0,0</b>	<b>0,0</b>	

Poznámka:

\* Do tabulky se nenačítá vlastní podíl žadatele, a to i v případě, že žadatelem je obec nebo kraj, tj. může nastat situace, že výše schválených žádostí o platbu neodpovídá proplaceným prostředkům.

Měnový kurz: 1 EUR = 26,186 CZK - měsíční kurz převzatý z MSC2007

Zdroj: MSC2007 – 3.12.2009

## OPERAČNÍ PROGRAM ŽIVOTNÍ PROSTŘEDÍ

OP Životní prostředí je druhým nejobtavnějším programem z hlediska alokovaných finančních prostředků z fondů EU v rámci programového období 2007-2013. OP ŽP je financován z ERDF a FS. Program se zaměřuje na zlepšení kvality ŽP v ČR. Podporovány jsou zejména projekty v oblasti zlepšování vodohospodářské infrastruktury, zlepšování kvality ovzduší a snižování emisí v ovzduší, zvýšení využití obnovitelných zdrojů energie při výrobě elektřiny a tepla, zkvalitnění nakládání s odpady, odstraňování starých ekologických zátěží, omezování průmyslového znečištění, zpomalení či zastavení poklesu biodiverzity, zajištění ekologické stability krajiny stejně jako projekty pro rozvoj infrastruktury environmentálního vzdělávání, poradenství a osvěty. Z územního hlediska jsou intervence OP ŽP v rámci 1.-4. prioritní osy zaměřeny na celé území ČR, zbylé oblasti na území ČR mimo hl. m. Prahu.

Úlohu ŘO zastává Ministerstvo životního prostředí, ZS je Státní fond životního prostředí. Podrobnější informace jsou uvedeny na internetových stránkách [www.opzp.cz](http://www.opzp.cz) nebo [www.sfzp.cz](http://www.sfzp.cz).

**Tab. 9 - Struktura Operačního programu Životní prostředí**

Číslo prioritní osy / oblasti podpory	Název prioritní osy/ oblasti podpory	Podíl na celkové alokaci %
<b>1</b>	<b>Zlepšování vodohospodářské infrastruktury a snižování rizika povodní</b>	<b>40,4</b>
1.1	Snížení znečištění vod	30,3
1.2	Zlepšení jakosti pitné vody	8,1
1.3	Omezování rizika povodní	2,0
<b>2</b>	<b>Zlepšování kvality ovzduší a snižování emisí</b>	<b>12,9</b>
2.1	Zlepšení kvality ovzduší	7,1
2.2	Omezování emisí	5,8
<b>3</b>	<b>Udržitelné využívání zdrojů energie</b>	<b>13,7</b>
3.1	Výstavba nových zařízení a rekonstrukce stávajících zařízení s cílem zvýšení využívání OZE pro výrobu tepla, elektřiny a kombinované výroby tepla a elektřiny	7,4
3.2	Realizace úspor energie a využití odpadního tepla	6,3
<b>4</b>	<b>Zkvalitnění nakládání s odpady a odstraňování starých ekologických zátěží</b>	<b>15,8</b>
4.1	Zkvalitnění nakládání s odpady	10,6
4.2	Odstraňování starých ekologických zátěží	5,2
<b>5</b>	<b>Omezování průmyslového znečištění a snižování environmentálních rizik</b>	<b>1,2</b>
5.1	Omezování průmyslového znečištění	1,2
<b>6</b>	<b>Zlepšování stavu přírody a krajiny</b>	<b>12,2</b>
6.1	Implementace a ochrana území soustavy NATURA 2000	0,6
6.2	Podpora biodiverzity	2,3
6.3	Obnova krajinných struktur	1,6
6.4	Optimalizace vodního režimu krajiny	4,6
6.5	Podpora regenerace urbanizované krajiny	1,8
6.6	Prevence sesuvů a skalních řícení, monitorování geofaktorů a následků hornické činnosti a hodnocení neobnovitelných přírodních zdrojů včetně zdrojů podzemních vod	1,3
<b>7</b>	<b>Rozvoj infrastruktury pro environmentální vzdělávání, poradenství a osvětu</b>	<b>0,9</b>
7.1	Rozvoj infrastruktury pro realizaci environmentálních vzdělávacích programů, poskytování environmentálního poradenství a environmentálních informací	0,9
<b>8</b>	<b>Technická pomoc</b>	<b>2,9</b>
8.1	Technická pomoc při přípravě, realizaci, monitorování a kontrole operací OP Životní prostředí	1,9
8.2	Ostatní výdaje TP OP ŽP	1,0

## Stav vyhlášených výzev

Od počátku realizace operačního programu řídicí orgán vyhlásil výzvy na všechny oblasti podpory. V současné době jsou otevřeny výzvy pro příjem žádostí téměř ve všech prioritních osách (vyjma 4. prioritní osy a oblasti podpory 3.2) viz tabulka Přehled vyhlášených výzev.

Během sledovaného období byla otevřena v pořadí již 15. výzva. Výzva je kontinuálního charakteru a je zaměřena na oblast nakládání s odpady (**oblast podpory 4.1**) a omezování emisí (**oblast podpory 2.2**). Souhrnná alokace pro obě oblasti podpory byla stanovena ve výši 8 mld. Kč. Žadatelé mohou předkládat projektové žádosti na individuální a velké projekty, a to do konce června 2011.

**Tab. 10 - Přehled vyhlášených výzev Operačního programu Životní prostředí**

Pod/oblast podpory	Typ výzvy	Zahájení příjmu žádostí	Ukončení příjmu žádostí	Alokace na otevřené výzvy (EU)
-	-	-	-	mil. Kč
1.1.1	kontinuální	23.3.2009	14.12.2009	N/A
1.2	kontinuální	23.3.2009	14.12.2009	N/A
	kolová	2.11.2009	5.1.2010	3 000,0
1.3.1	kolová	2.11.2009	5.1.2010	1 000,0
1.3.2	kolová	2.11.2009	5.1.2010	
2.1.2	kontinuální (VP)	1.8.2008	18.12.2009	N/A
2.2	kontinuální (VP)	1.8.2008	18.12.2009	N/A
	Kontinuální (IP, VP)	4.1.2010	30.6.2011	2 000,0
3.1.1	kontinuální (VP)	1.8.2008	18.12.2009	N/A
3.1.2	kontinuální (VP)	1.8.2008	18.12.2009	N/A
3.1.3	kontinuální (VP)	1.8.2008	18.12.2009	N/A
4.1	kontinuální (IP, VP)	4.1.2010	30.6.2011	6 000,0
5.1	kolová	2.11.2009	5.1.2010	1 000,0
6.1	kolová	2.11.2009	5.1.2010	300,0
6.2	kolová	2.11.2009	5.1.2010	1 000,0
6.3	kolová	2.11.2009	5.1.2010	500,0
6.4	kolová	2.11.2009	5.1.2010	1 200,0
6.5	kolová	2.11.2009	5.1.2010	550,0
6.6	kolová	2.11.2009	5.1.2010	800,0
7.1	kolová	2.11.2009	5.1.2010	500,0
OP ŽP	Alokace na otevřené výzvy			N/A
	Alokace na uzavřené výzvy			N/A
	Podíl alokace na dosud vyhlášené výzvy k alokaci programu 2007-2013			N/A

Poznámka:

N/A do srpna 2009 řídicí orgán postupoval specifickým způsobem a nevyhlašoval alokace na jednotlivé výzvy.

Zdroj: MSC2007 – 3.12.2009, webové stránky ŘO OP Životní prostředí

## Přehled plánovaných výzev

V listopadu 2009 zveřejnil řídicí orgán na svých internetových stránkách harmonogram vyhlašování výzev na rok 2010. V průběhu roku 2010 budou otevřeny výzvy pro všechny oblasti podpory. Na první čtvrtletí je plánován příjem projektových žádostí ve 2. prioritní ose (obě oblasti podpory), dále v podoblastech podpory 3.1.1, 3.1.2, 3.1.3, 3.2.1, a 3.2.2.

Zároveň poběží kontinuální 15. výzva (oblast podpory 2.2 a 4.1), kde je možné předkládat velké projekty. Velké projekty budou moci žadatelé předkládat také v oblastech podpory 1.2, 2.1 a 3.1.

U 14 pod/oblastí podpory OP ŽP bude v první polovině roku 2010 probíhat hodnocení projektových žádostí, které byly předloženy ve výzvách otevřených na konci roku 2009.

## Realizace OP

*Od počátku realizace OP Životní prostředí bylo k 3. prosinci 2009 zaregistrováno 6 030 projektových žádostí o finančním požadavku cca 133,8 mld. Kč, ze kterých bylo vybráno k realizaci 2 620 projektů s vyšší nasmlouvaných finančních prostředků cca 42 mld. Kč.<sup>3</sup> Celkově jsou k realizaci vybrány projekty nárokové 27,4 % z částky alokované pro OP ŽP na celé programové období. Objem proplacených finančních prostředků celkově dosahuje cca 5,2 mld. Kč, to představuje 3,4 % alokace na období 2007-2013. K 3. prosinci 2009 bylo v rámci OP Životní prostředí certifikováno a následně předloženo na EK cca 2,4 mld. Kč, což představuje 1,6 % z alokace na celé programové období.*

Významný nárůst je evidován v objemu finančních prostředků v podaných projektových žádostech. Ve sledovaném období byly podány projektové žádosti ve výši cca 18,9 mld. Kč, to představuje nárůst o cca 16 % oproti minulému měsíci.

Na začátku listopadu 2009 byl dle předem stanovených pravidel z důvodu velkého zájmu ze strany žadatelů předčasně ukončen příjem projektových žádostí v oblasti podpory **1.1 „Snížení znečištění vod“**. To se projevilo v nárůstu zaregistrovaných projektových žádostí v této oblasti podpory. Celkově jsou v **oblasti podpory 1.1** předloženy projektové žádosti o finančním požadavku 75 mld. Kč (což o 64 % převyšuje alokaci této oblasti podpory na celé období). Z uvedeného finančního objemu bylo dosud schváleno na národní úrovni 25,3 mld. Kč (55 % z alokace na oblast podpory na období 2007-2013).

Dále byly podány projektové žádosti v otevřených výzvách v oblastech podpory **1.2 „Zlepšení jakosti pitné vody“** (38 nově projektových žádostí) a v **6. prioritní ose „Zlepšování stavu přírody a krajiny“** (24 nových projektových žádostí). Celkem je v 6. prioritní ose předloženo 1 471 projektových žádostí nárokových cca 42 % alokace pro tuto osu (7,7 mld. Kč). Schváleny byly projekty ve výši 4,6 mld. Kč (25 % celkové alokace pro tuto osu).

Ve sledovaném období došlo k nárůstu objemu finančních prostředků proplacených na účty příjemců, a to o cca 1,3 mld. Kč (meziměsíční nárůst o cca 37 %). Od počátku programového období příjemci obdrželi již 5,2 mld. Kč. Z tohoto objemu bylo certifikováno cca 2,4 mld. Kč (1,6 % z alokace OP Životní prostředí na celé programové období).

## Vyřazené projektové žádosti

V celém OP Životní prostředí bylo k 3. prosinci 2009 vyřazeno cca 26 % z celkového počtu podaných projektových žádostí. V těchto žádostech bylo požadováno cca 36,5 mld. Kč, to představuje cca 27 % z finančního požadavku v podaných projektových žádostech. Nejčastějším důvodem vyřazení projektových žádostí je nevyhovující naplnění kritérií přijatelnosti.

---

<sup>3</sup> Počet a objem finančních prostředků ve schválených projektech odráží jak projekty s podepsanou Smlouvou resp. Rozhodnutím o poskytnutí dotace, tak projekty s vydaným Registračním listem.



K nejmarkantnějšímu nárůstu v počtu vyřazených projektových žádostí v meziměsíčním srovnání došlo v oblastech podpory **3.2 „Realizace úspor energií a využití odpadního tepla“** (z administrace vyřazeno dalších 70 projektových žádostí za 1,7 mld. Kč) a **4.1 „Zkvalitnění nakládání s odpady“** (81 žádostí o objemu 1 mld. Kč). Jedná se o projekty předložené v rámci ukončené 11. výzvy. Tyto žádosti byly vyřazeny z důvodu formální neúplnosti nebo nesplnění obecných kritérií přijatelnosti.

## Velké projekty

V porovnání s minulým měsícem nedošlo k předložení žádného nového velkého projektu na Státní fond životního prostředí ani k odeslání dalšího velkého projektu ke schválení do EK. Celkově bylo v OP Životní prostředí předloženo 10 projektových žádostí na velké projekty. Z tohoto počtu byly čtyři velké projekty o objemu 2,77 mld. Kč zaslány ke schválení do EK. Dva velké projekty byly již schváleny i na evropské úrovni. Jedná se o velký vodohospodářský projekt „*Ochrana vod povodí řeky Dyje - II. etapa*“, jehož hlavním přínosem bude čištění odpadních vod v patnácti městech a obcích nacházejících se v Jihomoravském kraji a kraji Vysočina. Na kanalizaci bude nově připojeno dalších 4 618 ekvivalentních obyvatel. Celkové náklady projektu se pohybují kolem 1,7 mld. Kč, podpora z prostředků Fondu soudržnosti byla schválena ve výši cca 1 mld. Kč, podpora z prostředků SFŽP ČR činí cca 60 mil. Kč. Tento projekt navazuje na již realizovaný projekt Ochrana vod povodí řeky Dyje, rovněž financovaný z fondů EU. V současné době probíhá kontrola podkladů pro výběrové řízení na zhotovitele stavby. Práce na projektu by měly být dokončeny do konce roku 2012.

Dalším velkým projektem schváleným ze strany EK je projekt „*Zlepšení kvality vod v řekách Jihlava a Svratka nad nádrží Nové Mlýny*“. Celkové užitelné náklady projektu činí 523 mil. Kč. S přispěním peněz z Evropské unie (444 mil. Kč z Fondu soudržnosti) tak bude mj. nově postavena splašková a jednotná kanalizace, rekonstruována část jednotné kanalizace ve městě Ivančice a Oslavany a rekonstruována a intenzifikována čistírna odpadních vod Ivančice. Na čistírnu budou dovedeny odpadní vody z měst a obcí Ivančice, Oslavany, Moravské Bránice a Nové Bránice. Intenzifikací čistírny Ivančice se zvýší kvalita vypouštěných vod do řeky Jihlavy. Dokončení realizace projektu je předpokládáno na listopad 2011.

## Důležité události

Dne 3. prosince 2009 proběhlo již šesté zasedání Monitorovacího výboru OP Životní prostředí. V průběhu jednání byla mj. představena a následně schválena Zpráva o realizaci OP Životní prostředí.

**Tab. 11 - Údaje o projektech Operačního programu Životní prostředí (EU a národní zdroje)**

Prioritní osa / Oblast podpory	Podané projektové žádosti		Projektové žádosti vyřazené z administrace		Projektové žádosti ve schvalovacím procesu		Projekty schválené k financování		Finančně ukončené projekty	
	počet	mil. Kč	počet	mil. Kč	počet	mil. Kč	počet	mil. Kč	počet	mil. Kč
-	a	b	c	d	e	f	g	h	i	j
-	od počátku období		od počátku období		aktuální stav		od počátku období		od počátku období	
1.1	811	75 235,6	176	16 416,4	330	33 528,0	305	25 291,3	1	14,8
1.2	51	5 518,3	12	857,9	39	4 660,4	0	0,0	0	0,0
1.3	34	343,6	9	101,0	0	0,0	25	242,7	0	0,0
<b>1</b>	<b>896</b>	<b>81 097,5</b>	<b>197</b>	<b>17 375,2</b>	<b>369</b>	<b>38 188,3</b>	<b>330</b>	<b>25 533,9</b>	<b>1</b>	<b>14,8</b>
2.1	66	483,9	32	262,4	0	0,0	34	221,5	0	0,0
2.2	42	740,8	12	118,4	2	280,6	28	341,7	0	0,0
<b>2</b>	<b>108</b>	<b>1 224,7</b>	<b>44</b>	<b>380,9</b>	<b>2</b>	<b>280,6</b>	<b>62</b>	<b>563,2</b>	<b>0</b>	<b>0,0</b>
3.1	186	1 919,2	73	935,0	97	935,7	16	48,4	2	1,5
3.2	2 036	24 896,3	650	11 391,9	825	8 556,4	561	4 948,0	39	201,8
<b>3</b>	<b>2 222</b>	<b>26 815,5</b>	<b>723</b>	<b>12 326,9</b>	<b>922</b>	<b>9 492,1</b>	<b>577</b>	<b>4 996,5</b>	<b>41</b>	<b>203,4</b>
4.1	1 040	11 842,4	162	2 352,6	486	6 024,4	392	3 465,4	61	493,1
4.2	92	2 939,4	7	141,4	53	1 686,7	32	1 111,3	2	2,1
<b>4</b>	<b>1 132</b>	<b>14 781,8</b>	<b>169</b>	<b>2 494,0</b>	<b>539</b>	<b>7 711,1</b>	<b>424</b>	<b>4 576,7</b>	<b>63</b>	<b>495,2</b>
5.1	15	290,4	6	17,6	0	0,0	9	272,8	0	0,0
<b>5</b>	<b>15</b>	<b>290,4</b>	<b>6</b>	<b>17,6</b>	<b>0</b>	<b>0,0</b>	<b>9</b>	<b>272,8</b>	<b>0</b>	<b>0,0</b>
6.1	17	409,3	0	0,0	0	0,0	17	409,3	0	0,0
6.2	97	834,4	27	345,4	4	55,0	66	433,9	5	4,4
6.3	153	274,9	33	75,9	1	0,4	119	198,6	5	3,7
6.4	811	4 648,3	229	1 904,7	24	69,8	558	2 673,8	70	180,7
6.5	343	1 345,9	71	536,3	2	7,7	270	801,8	26	29,3
6.6	50	229,1	16	143,8	0	0,0	34	85,3	3	5,8
<b>6</b>	<b>1 471</b>	<b>7 742,0</b>	<b>376</b>	<b>3 006,2</b>	<b>31</b>	<b>133,0</b>	<b>1 064</b>	<b>4 602,7</b>	<b>109</b>	<b>223,9</b>
7.1	50	1 332,9	33	906,0	0	0,0	17	426,8	0	0,0
<b>7</b>	<b>50</b>	<b>1 332,9</b>	<b>33</b>	<b>906,0</b>	<b>0</b>	<b>0,0</b>	<b>17</b>	<b>426,8</b>	<b>0</b>	<b>0,0</b>
8.1	61	332,8	0	0,0	0	0,0	61	332,8	0	0,0
8.2	75	220,2	0	0,0	0	0,0	76	220,2	0	0,0
<b>8</b>	<b>136</b>	<b>553,0</b>	<b>0</b>	<b>0,0</b>	<b>0</b>	<b>0,0</b>	<b>137</b>	<b>553,0</b>	<b>0</b>	<b>0,0</b>
ERDF	1 536	9 365,2	415	3 929,8	31	133	1 090	5 302,4	109	223,9
FS	4 494	124 472,5	1 133	32 577,0	1 832	55 672	1 530	36 223,2	105	713,3
<b>OP ŽP</b>	<b>6 030</b>	<b>133 837,7</b>	<b>1 548</b>	<b>36 506,8</b>	<b>1 863</b>	<b>55 805,2</b>	<b>2 620</b>	<b>41 525,6</b>	<b>214</b>	<b>937,2</b>

Zdroj: MSC2007 – 3.12.2009

**Tab. 12 - Údaje o stavu čerpání finančních prostředků Operačního programu Životní prostředí (EU a národní zdroje)**

Prioritní osa / Oblast podpory	Celková alokace podpory 2007-2013	Podané projektové žádosti		Projekty schválené k financování		Schválené žádosti o platbu		Proplacené prostředky příjemcům		Prostředky předložené k certifikaci		Certifikované prostředky předložené EK	
		v mil. Kč	%	v mil. Kč	%	v mil. Kč	%	v mil. Kč	%	v mil. Kč	%	v mil. Kč	%
-	a	b	b/a	c	c/a	d	d/a	e	e/a	f	f/a	g	g/a
1.1	45 838,8	75 235,6	164,1	25 291,3	55,2	731,2	1,6	731,2	1,6	182,9	0,4	182,9	0,4
1.2	7 722,1	5 518,3	71,5	0,0	0,0	0,0	0,0	0,0	0,0	0,0	0,0	0,0	0,0
1.3	7 706,9	343,6	4,5	242,7	3,1	0,0	0,0	0,0	0,0	0,0	0,0	0,0	0,0
<b>1</b>	<b>61 267,7</b>	<b>81 097,5</b>	<b>132,4</b>	<b>25 533,9</b>	<b>41,7</b>	<b>731,2</b>	<b>1,2</b>	<b>731,2</b>	<b>1,2</b>	<b>182,9</b>	<b>0,3</b>	<b>182,9</b>	<b>0,3</b>
2.1	10 734,7	483,9	4,5	221,5	2,1	8,0	0,1	8,0	0,1	8,0	0,1	8,0	0,1
2.2	8 802,1	740,8	8,4	341,7	3,9	6,3	0,1	6,3	0,1	4,7	0,1	4,7	0,1
<b>2</b>	<b>19 536,8</b>	<b>1 224,7</b>	<b>6,3</b>	<b>563,2</b>	<b>2,9</b>	<b>14,3</b>	<b>0,1</b>	<b>14,3</b>	<b>0,1</b>	<b>12,6</b>	<b>0,1</b>	<b>12,6</b>	<b>0,1</b>
3.1	7 737,8	1 919,2	24,8	48,4	0,6	26,7	0,3	26,7	0,3	15,8	0,2	15,8	0,2
3.2	13 049,0	24 896,3	190,8	4 948,0	37,9	2 160,9	16,6	2 160,9	16,6	1 027,3	7,9	1 027,3	7,9
<b>3</b>	<b>20 786,8</b>	<b>26 815,5</b>	<b>129,0</b>	<b>4 996,5</b>	<b>24,0</b>	<b>2 187,6</b>	<b>10,5</b>	<b>2 187,6</b>	<b>10,5</b>	<b>1 043,1</b>	<b>5,0</b>	<b>1 043,1</b>	<b>5,0</b>
4.1	16 048,4	11 842,4	73,8	3 465,4	21,6	1 012,0	6,3	1 012,0	6,3	708,8	4,4	708,8	4,4
4.2	7 895,7	2 939,4	37,2	1 111,3	14,1	268,7	3,4	268,7	3,4	25,2	0,3	25,2	0,3
<b>4</b>	<b>23 944,1</b>	<b>14 781,8</b>	<b>61,7</b>	<b>4 576,7</b>	<b>19,1</b>	<b>1 280,7</b>	<b>5,3</b>	<b>1 280,7</b>	<b>5,3</b>	<b>734,0</b>	<b>3,1</b>	<b>734,0</b>	<b>3,1</b>
5.1	1 867,1	290,4	15,6	272,8	14,6	0,0	0,0	0,0	0,0	0,0	0,0	0,0	0,0
<b>5</b>	<b>1 867,1</b>	<b>290,4</b>	<b>15,6</b>	<b>272,8</b>	<b>14,6</b>	<b>0,0</b>	<b>0,0</b>	<b>0,0</b>	<b>0,0</b>	<b>0,0</b>	<b>0,0</b>	<b>0,0</b>	<b>0,0</b>
6.1	923,4	409,3	44,3	409,3	44,3	3,9	0,4	3,9	0,4	1,9	0,2	1,9	0,2
6.2	3 508,5	834,4	23,8	433,9	12,4	51,0	1,5	51,0	1,5	21,5	0,6	21,5	0,6
6.3	2 400,9	274,9	11,5	198,6	8,3	24,3	1,0	24,3	1,0	10,5	0,4	10,5	0,4
6.4	6 929,3	4 648,3	67,1	2 673,8	38,6	598,9	8,6	598,9	8,6	227,3	3,3	227,3	3,3
6.5	2 678,2	1 345,9	50,3	801,8	29,9	67,9	2,5	67,9	2,5	23,6	0,9	23,6	0,9
6.6	2 031,3	229,1	11,3	85,3	4,2	15,4	0,8	15,4	0,8	3,9	0,2	3,9	0,2
<b>6</b>	<b>18 471,5</b>	<b>7 742,0</b>	<b>41,9</b>	<b>4 602,7</b>	<b>24,9</b>	<b>761,4</b>	<b>4,1</b>	<b>761,4</b>	<b>4,1</b>	<b>288,8</b>	<b>1,6</b>	<b>288,8</b>	<b>1,6</b>
7.1	1 308,0	1 332,9	101,9	426,8	32,6	16,8	1,3	16,8	1,3	8,7	0,7	8,7	0,7
<b>7</b>	<b>1 308,0</b>	<b>1 332,9</b>	<b>101,9</b>	<b>426,8</b>	<b>32,6</b>	<b>16,8</b>	<b>1,3</b>	<b>16,8</b>	<b>1,3</b>	<b>8,7</b>	<b>0,7</b>	<b>8,7</b>	<b>0,7</b>
8.1	2 911,9	332,8	11,4	332,8	11,4	158,8	5,5	158,8	5,5	95,6	3,3	95,6	3,3
8.2	1 500,5	220,2	14,7	220,2	14,7	38,0	2,5	38,0	2,5	21,4	1,4	21,4	1,4
<b>8</b>	<b>4 412,4</b>	<b>553,0</b>	<b>12,5</b>	<b>553,0</b>	<b>12,5</b>	<b>196,8</b>	<b>4,5</b>	<b>196,8</b>	<b>4,5</b>	<b>117,0</b>	<b>2,7</b>	<b>117,0</b>	<b>2,7</b>
ERDF	21 646,6	9 365,2	43,3	5 302,4	24,5	778,2	3,6	778,2	3,6	297,5	1,4	297,5	1,4
FS	129 947,8	124 472,5	95,8	36 223,2	27,9	4 410,6	3,4	4 410,6	3,4	2 089,6	1,6	2 089,6	1,6
<b>OP ŽP</b>	<b>151 594,5</b>	<b>133 837,7</b>	<b>88,3</b>	<b>41 525,6</b>	<b>27,4</b>	<b>5 188,8</b>	<b>3,4</b>	<b>5 188,8</b>	<b>3,4</b>	<b>2 387,1</b>	<b>1,6</b>	<b>2 387,1</b>	<b>1,6</b>

Sloupec "Projekty schválené k financování" obsahuje dva údaje, a to projekty vybrané ŘO, tj. doporučené k financování a projekty s podepsaným Rozhodnutím/Smlouvou, tj. projekty schválené k financování. Do zprovoznění úpravy sestavy v IS MSC2007, bude na ŘO OPŽP zasíláno k upřesnění pole „Projekty schválené k financování“ tak, aby ve sloupci byly uvedeny jak hodnoty za projekty vybrané ŘO, tj. Registrační listy, tak za projekty s podepsaným Rozhodnutím/Smlouvou. Měnový kurz: 1 EUR = 26,186 CZK. Zdroj: MSC2007, IS SFŽ

## OPERAČNÍ PROGRAM PODNIKÁNÍ A INOVACE

Operační program Podnikání a inovace je zaměřen na zvýšení konkurenceschopnosti sektoru průmyslu a podnikání, včetně malého a středního podnikání, udržení přitažlivosti ČR a jejich regionů a měst pro investory, na podporu inovací, urychlené zavádění výsledků výzkumu a vývoje do výrobní sféry, na komercializaci výsledků výzkumu a vývoje, na podporu podnikatelského ducha a růstu hospodářství založeného na znalostech pomocí kapacit pro zavádění nových technologií a inovovaných výrobků, včetně nových informačních a komunikačních technologií s cílem zvýšit konkurenceschopnost české ekonomiky a přiblížit inovační výkonnost sektoru průmyslu a služeb úrovni předních průmyslových zemí Evropy. Program je financován z ERDF.

V rámci podpory synergických efektů budou bonifikovány projekty v oblastech podpory 1.1 „Podpora začínajícím podnikatelům“, 1.2 „Využití nových finančních nástrojů“, 4.2 „Kapacity pro průmyslový výzkum a vývoj“, 5.1 „Platformy spolupráce“, které mají vazbu na projekty Operačního programu Výzkum a vývoj pro inovace v oblastech podpory 1.1 „Evropská centra excelence“, 1.2 „Regionální VaV-centra“ a 3.1 „Komercializace výsledků výzkumných organizací a ochrana jejich duševního vlastnictví“.

Z územního hlediska budou intervence OP PI zaměřeny na podporu regionů ČR zařazených do cíle Konvergence (celé území ČR vyjma hlavního města Prahy).

Úlohu řídicího orgánu zastává Ministerstvo průmyslu a obchodu, zprostředkujícím subjektem jsou agentura CzechInvest a Českomoravská záruční a rozvojová banka. Podrobnější informace jsou uvedeny na internetových stránkách [www.czechinvest.org](http://www.czechinvest.org) nebo [www.cmzrb.cz](http://www.cmzrb.cz).

**Tab. 13 - Struktura Operačního programu Podnikání a inovace**

Číslo prioritní osy/oblasti podpory	Název prioritní osy/oblasti podpory	Podíl na celkové alokaci %
<b>1</b>	<b>Vznik firem</b>	<b>2,6</b>
1.1	Podpora začínajícím podnikatelům (Start)	0,6
1.2	Využití nových finančních nástrojů (Jeremie)	2,0
<b>2</b>	<b>Rozvoj firem</b>	<b>21,8</b>
2.1	Bankovní nástroje podpory MSP (Progres, Záruka)	7,6
2.2	Podpora nových výrobních technologií, ICT a vybraných strategických služeb (Rozvoj, ICT a strategické služby, ICT v podnicích)	14,2
<b>3</b>	<b>Efektivní energie</b>	<b>8,0</b>
3.1	Úspory energie a obnovitelné zdroje energie (Eko-energie)	8,0
<b>4</b>	<b>Inovace</b>	<b>22,4</b>
4.1	Zvyšování inovační výkonnosti podniků (Inovace)	14,0
4.2	Kapacity pro průmyslový výzkum a vývoj (Potenciál)	8,4
<b>5</b>	<b>Prostředí pro podnikání a inovace</b>	<b>35,4</b>
5.1	Platformy spolupráce (Prosperita, Spolupráce)	17,3
5.2	Infrastruktura pro rozvoj lidských zdrojů (Školící střediska)	5,0
5.3	Infrastruktura pro podnikání (Nemovitosti)	13,1
<b>6</b>	<b>Služby pro rozvoj podnikání</b>	<b>6,9</b>
6.1	Podpora poradenských služeb (Poradenství)	4,5
6.2	Podpora marketingových služeb (Marketing)	2,4
<b>7</b>	<b>Technická pomoc</b>	<b>2,9</b>
7.1	TP při řízení a implementaci OP PI	2,9

## Stav vyhlášených výzev

K 3. prosinci 2009 bylo na všechny vyhlášené výzvy OP Podnikání a inovace alokováno celkem 56,9 mld. Kč, což představuje cca 58,9 % z alokace na operační program na celé programové období.

Od počátku realizace operačního programu vyhlásil řídicí orgán výzvy na všechny relevantní oblasti podpory. Výzva na oblast podpory **1.2 „Využití nových finančních nástrojů“** (program Jeremie) nebude v nejbližší době vyhlášena, neboť řídicí orgán převedl finanční prostředky určené na oblast podpory 1.2 do oblastí podpory, kde mohou být efektivněji a rychleji využity pro zlepšení současných ekonomických podmínek (programy Eko-Energie, Inovace a Rozvoj).

Počátkem listopadu 2009 byl zahájen příjem registračních žádostí na výzvy v oblasti podpory **5.1 „Platformy spolupráce“** (programy Prosperita a Spolupráce – Technologické platformy) a **5.2 „Infrastruktura pro rozvoj lidských zdrojů“** (program Školící střediska). V současné době jsou otevřeny výzvy ve většině oblastí podpory (viz tabulka Přehled vyhlášených výzev).

Koncem listopadu 2009 byl ukončen příjem plných projektových žádostí na druhou kontinuální výzvu v **oblasti podpory 4.2 „Kapacity pro průmyslový výzkum a vývoj“** (program Potenciál). Uzavřena byla také druhá kolová výzva v oblasti podpory **5.1 „Platformy spolupráce“** (Prosperita).

Tab. 14 - Přehled vyhlášených výzev Operačního programu Podnikání a inovace

Oblast podpory	Program	Typ výzvy	Zahájení příjmu žádostí	Ukončení příjmu žádostí	Alokace na otevřené výzvy (EU + NZ) mil. Kč
	-	-	-	-	
2.1	Záruka	kontinuální	23.2.2009	31.12.2009	1 650,0
	Progres	kontinuální	16.3.2009	31.12.2009	850,0
2.2	ICT a strat. služby	kontinuální	2.3.2009	15.1.2010	2 000,0
	ICT v podnicích	kontinuální	1.1.2010	15.2.2011	500,0
4.1	Inovace-Projekt	kontinuální	15.4.2009	31.12.2009	4 000,0
	Inovace-Patent	kontinuální	1.6.2009	31.8.2010	50,0
5.1	Prosper. – neveř.	kontinuální	9.9.2008	31.12.2009	2 000,0
	Prosper. - veřejná	kontinuální	9.9.2008	31.12.2009	2 000,0
	Prosperita	kontinuální	1.11.2009	31.12.2010	4 000,0
5.2	Škol. střediska	kontinuální	1.11.2009	30.6.2010	1 000,0
5.3	Nemovit.	kontinuální	1.9.2009	*	4 000,0
OP PI	<b>Alokace na otevřené výzvy</b>				<b>22 050,0</b>
	<b>Alokace na uzavřené výzvy</b>				<b>34 842,0</b>
	<b>Podíl alokace na dosud vyhlášené výzvy k alokaci programu 2007-2013</b>				<b>58,9 %</b>

Poznámka:

Řídicí orgán nezveřejňuje vyhlášené výzvy na 7. prioritní osu „Technická pomoc“, jejich alokace zde nejsou zahrnuty..  
 \* do 10 měsíců od registrace registrační žádosti nebo od data zahájení příjmu plných žádostí (podle toho, co nastane později)

Měnový kurz: 1 EUR = 26,186 CZK - měsíční kurz převzatý z MSC2007 k 3.12.2009

Zdroj: webové stránky ŘO OP Podnikání a inovace, řídicí orgán OP PI

## Přehled plánovaných výzev

Plán výzev OP PI na rok 2010 zahrnuje 14 výzev v objemu cca 18 mld. Kč. V lednu 2010 se předpokládá vyhlášení sedmi výzev. Jedná se o programy **Start** (oblast podpory 1.1) s alokací 150 mil. Kč, **Progres** (oblast podpory 2.1) s alokací 600 mil. Kč a **Záruka** (oblast podpory 2.1) s alokací 1,1 mld. Kč. V témže měsíci budou dále vyhlášeny výzvy na program **Rozvoj** (oblast podpory 2.2) s alokací 2 mld. Kč,

**Potenciál** (oblast podpory 4.2) s alokací 3 mil. Kč, **Spolupráce – Klastry** (oblast podpory 5.1) s alokací 750 mil. Kč a **Poradenství** (oblast podpory 5.1) s alokací 1,3 mld. Kč.

## Realizace OP

*K 3. prosinci 2009 bylo v OP PI předloženo celkem 5 392 plných žádostí<sup>4</sup> v souhrnné výši cca 55,4 mld. Kč. Ke stejnému datu bylo podepsáno 2 485 rozhodnutí o poskytnutí dotace v celkové výši cca 24,3 mld. Kč a proplaceno na účty konečným příjemcům 7,4 mld. Kč, to je cca 8 % z alokace na období 2007-2013. První certifikované prostředky dosahují cca 5,4 % z celkové alokace na operační program.*

Počet podaných projektových žádostí se v meziměsíčním srovnání zvýšil o 166 žádostí ve výši cca 5,7 mld. Kč. Celkový objem finančních prostředků ve všech podaných projektových žádostech dosahuje cca 59 % z alokace na operační program na období 2007-2013. Porovnání alokace na celé programové období a finančního objemu v podaných žádostech poukazuje na vysoký zájem žadatelů o dotace.

Počet schválených projektů se v meziměsíčním srovnání zvýšil o 165 vydaných Smluv/Rozhodnutí o poskytnutí dotace ve výši cca 3,6 mld. Kč, oproti minulému měsíci jde o nárůst cca 17 %. Objem nasmlouvaných finančních prostředků ve všech schválených projektech činí 25,9 % z celkové alokace na operační program na celé programové období.

Ke dni 3. prosince 2009 bylo v **1. prioritní ose „Vznik firem“** do Českomoravské záruční a rozvojové banky, a.s. převedeno v rámci oblasti podpory **1.1 „Podpora začínajícím podnikatelům“** (program Start) 528 mil. Kč. Z této částky bylo v 1. prioritní ose předloženo k certifikaci 102 mil. Kč, což představuje 25 % celkové alokace této prioritní osy 2007 - 2013.

Ve **2. prioritní ose „Rozvoj firem“** v oblasti podpory **2.2 „Podpora nových výrobních technologií, ICT a vybraných strategických služeb“** bylo doposud přijato celkem 1 884 plných projektových žádostí (meziměsíční nárůst o 13 žádostí) v hodnotě cca 11,7 mld. Kč (meziměsíční nárůst o cca 100 mil. Kč). Schváleno bylo 746 projektů v celkové hodnotě cca 4,4 mld. Kč. V rámci této oblasti podpory byly proplaceny žádosti o platbu jejichž finanční objem dosahuje cca 7,6 % celkové alokace této oblasti podpory 2007 – 2013. První certifikované prostředky ve 2. prioritní ose dosahují výše 4,6 mld. Kč, což představuje 19,4 % z celkové alokace této prioritní osy na celé programové období. Z této sumy cca 4 mld. Kč připadají na oblast podpory **2.1 Bankovní nástroje podpory MSP** (programy Progres a Záruka); jedná se o prostředky již převedené do Českomoravské záruční a rozvojové banky, a.s.

Ve **3. prioritní ose „Efektivní energie“** v oblasti podpory **3.1 „Úspory energie a obnovitelné zdroje energie“** se v meziměsíčním srovnání o 42 projektů navýšil počet projektů schválených k financování (kumulativně se jedná o 174 projektů schválených k financování). Objem všech proplacených prostředků příjemcům v této oblasti podpory dosahuje cca 2,6 % z celkové alokace této oblasti podpory 2007-2013. První certifikované prostředky ve **3. prioritní ose** dosahují výše 151,8 mil. Kč, což představuje 1,4 % z alokace této prioritní osy na období 2007 - 2013.

---

<sup>4</sup> Projektová žádost v OPPI se podává elektronicky ve dvou stupních. První stupeň je tzv. registrační žádost, což je zjednodušená žádost o dotaci k ověření předběžné přijatelnosti žadatele a projektu. Pokud je registrační žádost schválena, podává se tzv. plná žádost, což je žádost o dotace obsahující podrobné údaje o žadateli a projektu.

Ve **4. prioritní ose „Inovace“** je sledován meziměsíční nárůst v počtu předložených projektových žádostí o 131 žádostí ve výši cca 2,8 mld. Kč. V této prioritní ose byly také schváleny další projekty k financování, celkový finanční objem ve schválených projektech dosahuje cca 28 % z celkové alokace podpory této prioritní osy na období 2007-2013. První certifikované prostředky v 4. prioritní ose dosahují výše 56,7 mil. Kč, což představuje jen 0,2 % z celkové alokace této prioritní osy 2007-2013.

V **5. prioritní ose „Prostředí pro podnikání a inovace“** bylo doposud přijato 570 plných projektových žádostí (meziměsíční nárůst o 22 žádostí ve výši cca 120 mil. Kč) v celkové hodnotě cca 7,6 mld. Kč. V rámci této prioritní osy bylo na účty příjemců proplaceno cca 201,7 mil. Kč, to je cca 0,7 % z celkové alokace této prioritní osy na období 2007-2013. První certifikované prostředky dosahují výše 13 mil. Kč.

V **6. prioritní ose „Služby pro rozvoj podnikání“** v meziměsíčním srovnání podepsáno 32 Smluv/Rozhodnutí o poskytnutí dotace. Finanční prostředky ve všech schválených projektech činí cca 424,3 mil. Kč, to představuje 13,9 % z celkové alokace této prioritní osy 2007 - 2013. Proplacené prostředky na účty příjemců se v meziměsíčním srovnání zvýšily o cca 1 mil. Kč a jejich celkový objem činí 3,4 % z celkové alokace této prioritní osy 2007 - 2013. První certifikované prostředky v 6. prioritní ose dosahují výše 73,5 mil. Kč, což představuje 2,4 % z celkové alokace podpory 2007 - 2013.

### Vyřazené projektové žádosti

Od počátku programového období k 3. prosinci 2009 bylo dle MSC2007 z procesu administrace vyřazeno celkem 1 143 projektových žádostí (tj. cca 21,2 % z celkového počtu podaných projektových žádostí) v celkové hodnotě cca 12 mld. Kč, to představuje cca 21,7 % z objemu finančních prostředků vázaných v podaných projektových žádostech.

Nejvíce projektových žádostí (507) bylo vyřazeno ve **2. prioritní ose „Rozvoj firem“**, z pohledu finančního objemu ve vyřazených projektových žádostech bylo nejvíce žádostí vyřazeno ve **4. prioritní ose „Inovace“** (cca 5,0 mld. Kč).

V oblasti podpory **2.2 „Podpora nových výrobních technologií, ICT a vybraných strategických služeb“** (programy Rozvoj, ICT a strategické služby, ICT v podnicích) bylo za poslední měsíc vyřazeno 39 projektových žádostí (kumulativně se jedná o 507 projektových žádostí). V oblasti podpory **3.1 „Úspory energie a obnovitelné zdroje energie“** (program Eko-energie) bylo během sledovaného období vyřazeno 5 projektových žádostí (kumulativně se jedná o 184 projektových žádostí). V oblasti podpory **4.1 Zvyšování inovační výkonnosti podniků** (program Inovace) bylo za poslední měsíc vyřazeno šest projektových žádostí (celkově se jedná o 197 projektových žádostí). V oblasti podpory **5.2 „Infrastruktura pro rozvoj lidských zdrojů“** (program Školící střediska) bylo během sledovaného období vyřazeno deset projektových žádostí (celkově se jedná o 41 projektových žádostí). Počet vyřazených žádostí se během posledního měsíce také zvýšil v oblasti podpory **6.2 „Podpora marketingových služeb“** (program Marketing), a to o 28 projektových žádostí (kumulativně se jedná o 117 projektových žádostí). Výše zmíněné vyřazené projektové žádosti nesplnily podmínky přijatelnosti

## **Důležité události**

Ve dnech 3-4. listopadu 2009 se v Plzni konalo šesté zasedání Monitorovacího výboru OP PI. Součástí jednání bylo schválení připravovaných výzev OP PI (Start, Progres, Záruka, Rozvoj, ICT v podnicích, Eko-energie, Potenciál, Spolupráce, Marketing). Dále se na Monitorovacím výboru prezentoval aktuální stav realizace OP PI k 30. září 2009, realizace Komunikačního plánu a plnění plánu Technické pomoci OP PI. Důležitým bodem bylo také projednání a schválení změn Operačního programu Podnikání a inovace.



**Tab. 15 - Údaje o projektech Operačního programu Podnikání a inovace**

Prioritní osa / Oblast podpory	Podané projektové žádosti		Projektové žádosti vyřazené z administrace		Projektové žádosti ve schvalovacím procesu		Projekty schválené k financování		Finančně ukončené projekty	
	počet	mil. Kč	počet	mil. Kč	počet	mil. Kč	počet	mil. Kč	počet	mil. Kč
-	a	b	c	d	e	f	g	h	i	j
-	od počátku období		od počátku období		aktuální stav		od počátku období		od počátku období	
1.1	2	528,0	0	0,0	0	0,0	2	528,0	0	0,0
1.2	0	0,0	0	0,0	0	0,0	0	0,0	0	0,0
<b>1</b>	<b>2</b>	<b>528,0</b>	<b>0</b>	<b>0,0</b>	<b>0</b>	<b>0,0</b>	<b>2</b>	<b>528,0</b>	<b>0</b>	<b>0,0</b>
2.1	2	6 691,0	0	0,0	0	0,0	2	6 691,0	0	0,0
2.2	1 884	11 711,6	507	3 198,3	631	4 127,8	746	4 385,5	0	0,0
<b>2</b>	<b>1 886</b>	<b>18 402,6</b>	<b>507</b>	<b>3 198,3</b>	<b>631</b>	<b>4 127,8</b>	<b>748</b>	<b>11 076,5</b>	<b>0</b>	<b>0,0</b>
3.1	806	10 327,3	184	3 051,8	448	5 397,0	174	1 878,5	0	0,0
<b>3</b>	<b>806</b>	<b>10 327,3</b>	<b>184</b>	<b>3 051,8</b>	<b>448</b>	<b>5 397,0</b>	<b>174</b>	<b>1 878,5</b>	<b>0</b>	<b>0,0</b>
4.1	850	11 687,7	197	3 317,8	260	3 589,6	393	4 780,3	0	0,0
4.2	333	6 323,8	78	1 667,9	116	2 695,9	139	1 959,9	0	0,0
<b>4</b>	<b>1 183</b>	<b>18 011,5</b>	<b>275</b>	<b>4 985,7</b>	<b>376</b>	<b>6 285,5</b>	<b>532</b>	<b>6 740,3</b>	<b>0</b>	<b>0,0</b>
5.1	67	2 437,7	10	310,5	23	961,5	34	1 194,1	0	0,0
5.2	274	2 106,2	41	396,4	109	803,9	124	905,9	0	0,0
5.3	229	3 050,4	4	27,7	96	1 522,6	129	1 500,1	0	0,0
<b>5</b>	<b>570</b>	<b>7 594,2</b>	<b>55</b>	<b>734,6</b>	<b>228</b>	<b>3 288,0</b>	<b>287</b>	<b>3 600,1</b>	<b>0</b>	<b>0,0</b>
6.1	162	51,3	5	1,5	81	28,6	76	23,7	0	0,0
6.2	783	469,1	117	68,5	0	0,0	666	400,6	0	0,0
<b>6</b>	<b>945</b>	<b>520,4</b>	<b>122</b>	<b>70,0</b>	<b>81</b>	<b>28,6</b>	<b>742</b>	<b>424,3</b>	<b>0</b>	<b>0,0</b>
7.1	0	0,0	0	0,0	0	0,0	0	0,0	0	0,0
<b>7</b>	<b>0</b>	<b>0</b>	<b>0</b>	<b>0,0</b>	<b>0</b>	<b>0,0</b>	<b>0</b>	<b>0,0</b>	<b>0</b>	<b>0,0</b>
<b>OP PI</b>	<b>5 392</b>	<b>55 384,0</b>	<b>1 143</b>	<b>12 040,4</b>	<b>1 764</b>	<b>19 126,9</b>	<b>2 485</b>	<b>24 247,7</b>	<b>0</b>	<b>0,0</b>

Poznámka:

Řídící orgán OP PI nepřenáší do MSC2007 data týkající se 7. prioritní osy „Technická pomoc“.

K datu generování bylo u OP vedeno 102 nerealizovaných projektů za 565,5 mil. Kč.

Zdroj: MSC2007 – 3.12.2009

Tab. 16 - Údaje o stavu čerpání finančních prostředků Operačního programu Podnikání a inovace

Prioritní osa / Oblast podpory	Celková alokace podpory 2007-2013	Podané projektové žádosti		Projekty schválené k financování		Schválené žádosti o platbu		Proplacené prostředky příjemcům		Prostředky předložené k certifikaci		Certifikované prostředky předložené EK	
		v mil. Kč	%	v mil. Kč	%	v mil. Kč	%	v mil. Kč	%	v mil. Kč	%	v mil. Kč	%
-	a	b	b/a	c	c/a	d	d/a	e	e/a	f	f/a	g	g/a
1.1	408,4	528,0	129,3	528,0	129,3	102,0	25,0	102,0	25,0	102,0	25,0	102,0	25,0
1.2	0,0	0,0	0,0	0,0	0,0	0,0	0,0	0,0	0,0	0,0	0,0	0,0	0,0
<b>1</b>	<b>408,4</b>	<b>528,0</b>	<b>129,3</b>	<b>528,0</b>	<b>129,3</b>	<b>102,0</b>	<b>25,0</b>	<b>102,0</b>	<b>25,0</b>	<b>102,0</b>	<b>25,0</b>	<b>102,0</b>	<b>25,0</b>
2.1	7 558,3	6 691,0	88,5	6 691,0	88,5	4 800,0	63,5	4 800,0	63,5	3 950,0	52,3	3 950,0	52,3
2.2	16 361,1	11 711,6	71,6	4 385,5	26,8	1 244,3	7,6	1 244,3	7,6	682,7	4,2	682,7	4,2
<b>2</b>	<b>23 919,5</b>	<b>18 402,6</b>	<b>76,9</b>	<b>11 076,5</b>	<b>46,3</b>	<b>6 044,3</b>	<b>25,3</b>	<b>6 044,3</b>	<b>25,3</b>	<b>4 632,7</b>	<b>19,4</b>	<b>4 632,7</b>	<b>19,4</b>
3.1	10 948,5	10 327,3	94,3	1 878,5	17,2	283,8	2,6	283,8	2,6	151,8	1,4	151,8	1,4
<b>3</b>	<b>10 948,5</b>	<b>10 327,3</b>	<b>94,3</b>	<b>1 878,5</b>	<b>17,2</b>	<b>283,8</b>	<b>2,6</b>	<b>283,8</b>	<b>2,6</b>	<b>151,8</b>	<b>1,4</b>	<b>151,8</b>	<b>1,4</b>
4.1	16 275,8	11 687,7	71,8	4 780,3	29,4	453,8	2,8	453,8	2,8	6,0	0,0	6,0	0,0
4.2	7 867,2	6 323,8	80,4	1 959,9	24,9	164,0	2,1	164,0	2,1	50,7	0,6	50,7	0,6
<b>4</b>	<b>24 142,9</b>	<b>18 011,5</b>	<b>74,6</b>	<b>6 740,3</b>	<b>27,9</b>	<b>617,7</b>	<b>2,6</b>	<b>617,7</b>	<b>2,6</b>	<b>56,7</b>	<b>0,2</b>	<b>56,7</b>	<b>0,2</b>
5.1	12 232,6	2 437,7	19,9	1 194,1	9,8	2,2	0,0	2,2	0,0	0,0	0,0	0,0	0,0
5.2	3 787,3	2 106,2	55,6	905,9	23,9	42,0	1,1	42,0	1,1	5,2	0,1	5,2	0,1
5.3	12 283,6	3 050,4	24,8	1 500,1	12,2	157,5	1,3	157,5	1,3	7,8	0,1	7,8	0,1
<b>5</b>	<b>28 303,5</b>	<b>7 594,2</b>	<b>26,8</b>	<b>3 600,1</b>	<b>12,7</b>	<b>201,7</b>	<b>0,7</b>	<b>201,7</b>	<b>0,7</b>	<b>13,0</b>	<b>0,0</b>	<b>13,0</b>	<b>0,0</b>
6.1	1 433,1	51,3	3,6	23,7	1,7	0,0	0,0	0,0	0,0	0,0	0,0	0,0	0,0
6.2	1 626,0	469,1	28,9	400,6	24,6	102,8	6,3	102,8	6,3	73,5	4,5	73,5	4,5
<b>6</b>	<b>3 059,1</b>	<b>520,4</b>	<b>17,0</b>	<b>424,3</b>	<b>13,9</b>	<b>102,8</b>	<b>3,4</b>	<b>102,8</b>	<b>3,4</b>	<b>73,5</b>	<b>2,4</b>	<b>73,5</b>	<b>2,4</b>
7.1	2 760,3	0,0	0,0	0,0	0,0	0,0	0,0	0,0	0,0	0,0	0,0	0,0	0,0
<b>7</b>	<b>2 760,3</b>	<b>0,0</b>	<b>0,0</b>	<b>0,0</b>	<b>0,0</b>	<b>0,0</b>	<b>0,0</b>	<b>0,0</b>	<b>0,0</b>	<b>0,0</b>	<b>0,0</b>	<b>0,0</b>	<b>0,0</b>
<b>OP PI</b>	<b>93 542,3</b>	<b>55 384,0</b>	<b>59,2</b>	<b>24 247,7</b>	<b>25,9</b>	<b>7 352,3</b>	<b>7,9</b>	<b>7 352,3</b>	<b>7,9</b>	<b>5 029,6</b>	<b>5,4</b>	<b>5 029,6</b>	<b>5,4</b>

Měnový kurz: 1 EUR = 26,186 CZK - měsíční kurz převzatý z MSC2007

Zdroj: MSC2007 – 3.12.2009

## OPERAČNÍ PROGRAM VÝZKUM A VÝVOJ PRO INOVACE

Tento OP je zaměřen na posílení konkurenceschopnosti ČR na světových trzích prostřednictvím neustálého zdokonalování podmínek pro existenci a působení výzkumných, vývojových a proinovačních center a vysokých škol. Program se zasadí o podporu přenosu výsledků vědy a výzkumu do praxe, průmyslu a na trh. OP Výzkum a vývoj pro inovace je financován z ERDF.

V rámci podpory synergických efektů budou bonifikovány ty projekty Operačního projektu Podnikání a inovace s vazbou na projekty Operačního programu Výzkum a vývoj pro inovace v tématických oblastech Podpora zakládání nových inovačních firem, Podpora rozvoje kapacit VaV, Spolupráce podniků s vědeckovýzkumnou sférou, Transfer znalosti a technologií a Realizace inovačních projektů podniků.

Z územního hlediska budou intervence OP VaVpI zaměřeny na podporu regionů ČR zařazených do cíle Konvergence (celé území ČR vyjma hlavního města Prahy).

Úlohu řídicího orgánu zastává Ministerstvo školství, mládeže a tělovýchovy. Podrobnější informace jsou uvedeny na internetových stránkách [www.msmt.cz](http://www.msmt.cz).

**Tab. 17 - Struktura Operačního programu Výzkum a vývoj pro inovace**

Číslo prioritní osy/oblasti podpory	Název prioritní osy/oblasti podpory	Podíl na celkové alokaci %
<b>1</b>	<b>Evropská centra excelence</b>	<b>33,1</b>
1.1	Evropská centra excelence	33,1
<b>2</b>	<b>Regionální VaV centra</b>	<b>33,1</b>
2.1	Regionální VaV centra	33,1
<b>3</b>	<b>Komerencializace a popularizace VaV</b>	<b>10,3</b>
3.1	Komerencializace výsledků výzkumných organizací a ochrana jejich duševního vlastnictví	4,7
3.2	Propagace a informovanost o výsledcích V a V	5,6
<b>4</b>	<b>Infrastruktura pro výuku na vysokých školách spojenou s výzkumem a s přímým dopadem na nárůst lidských zdrojů pro výzkumné a vývojové aktivity</b>	<b>20,0</b>
4.1	Infrastruktura pro výuku na vysokých školách spojenou s výzkumem	20,0
<b>5</b>	<b>Technická pomoc</b>	<b>3,3</b>
5.1	Administrace OP VaVpI	3,0
5.2	Informovanost a publicita OP VaVpI	0,1
5.3	Absorpční kapacita OP VaVpI	0,3

### Stav vyhlášených výzev

Ke dni 3. prosince 2009 bylo na všechny vyhlášené výzvy OP VaVpI alokováno celkem 45,9 mld. Kč<sup>5</sup>, to je cca 71,1 % z alokace na operační program na celé programové období.

Od počátku realizace operačního programu vyhlásil řídicí orgán výzvy v šesti oblastech podpory **1.1 „Evropská centra excelence“**, **2.1 „Regionální VaV centra“**, **4.1 „Infrastruktura pro výuku**

<sup>5</sup>Oproti minulé Měsíční monitorovací zprávě (říjen 2009) je do této částky započítána i alokace na dosud vyhlášené výzvy v rámci 5. prioritní osy „Technická pomoc“.

na vysokých školách spojenou s výzkumem“ a na všechny oblasti podpory v 5. prioritní ose „Technická pomoc“. Více viz tabulka Přehled vyhlášených výzev.

V průběhu listopadu 2009 byl ukončen příjem projektových žádostí v první kolové výzvě v 1. prioritní ose „Evropská centra excelence“ a v druhé kolové výzvě ve 2. prioritní ose „Regionální VaV centra“. V rámci těchto dvou výzev bylo možné podávat také velké projekty (nad 50 mil. EUR).

Z důvodu pozdního schválení operačního programu řídicí orgán doposud nevyhlásil výzvy na oblasti podpory 3.1 „Komercializace výsledků výzkumných organizací a ochrana jejich duševního vlastnictví“ a 3.2 „Propagace a informovanost o výsledcích VaV“.

**Tab. 18 - Přehled vyhlášených výzev Operačního programu Výzkum a vývoj pro inovace**

Oblast podpory	Typ výzvy	Zahájení příjmu žádostí	Ukončení příjmu žádostí	Alokace na otevřené výzvy (EU + NZ)
				mil. Kč
4.1	kontinuální	15.9.2009	31.12.2010	10 000,0
5.1	kontinuální	1.6.2009	do vyčerpání prostředků	1 671,8
5.2	kontinuální	1.6.2009	do vyčerpání prostředků	58,3
5.3	kontinuální	1.6.2009	do vyčerpání prostředků	190,8
			<b>Alokace na otevřené výzvy</b>	<b>11 920,9</b>
			<b>Alokace na uzavřené výzvy</b>	<b>34 000,0</b>
			<b>Podíl alokace na dosud vyhlášené výzvy k alokaci programu 2007-2013</b>	<b>71,1 %</b>

Poznámka:

Výzvy 5. prioritní osy byly vyhlášeny v EUR: v oblasti podpory 5.1 se jedná o částku 63 052 232 EUR; v oblasti podpory 5.2 se jedná o částku 2 174 215 EUR; a v oblasti podpory 5.1 se jedná o částku 7 247 389 EUR. Hodnoty těchto výzev v tabulce jsou vyjádřeny v CZK dle platného kurzu MSC2007 k 3.12.2009.

Měnový kurz: 1 EUR = 26,186 CZK - měsíční kurz převzatý z MSC2007

Zdroj: MSC2007 – 3.12.2009, webové stránky ŘO OP Výzkum a vývoj pro inovace

## Přehled plánovaných výzev

Na přelom roku 2009 a 2010 řídicí orgán plánuje vyhlásit výzvu na oblast podpory 3.2 „Propagace a informovanost o výsledcích VaV“. Vyhlášení výzvy v oblasti podpory 3.1 „Komercializace výsledků výzkumných organizací a ochrana jejich duševního vlastnictví“ je plánováno na druhou polovinu roku 2010.

## Realizace OP

V OP VaVpI bylo k 3. prosinci 2009 předloženo celkem 129 projektových žádostí v souhrnné výši cca 84,8 mld. Kč. Většina těchto projektových žádostí nyní prochází schvalovacím procesem. V listopadu 2009 byly schváleny vůbec první projekty k financování v celkové výši cca 2,4 mld. Kč, což představuje cca 3,4 % z alokace na operační program na období 2007-2013.

Počet podaných projektových žádostí se v meziměsíčním srovnání zvýšil o 83 žádostí ve výši cca 59,6 mld. Kč, to je měsíční nárůst o cca 236 %. Celkový objem finančních prostředků ve všech podaných projektových žádostech dosahuje cca 133 % alokace na operační program na období 2007-2013.

Ve sledovaném období bylo v rámci první kolové výzvy na 1. prioritní osu „Evropská centra excelence“ přijato 15 projektových žádostí v celkové hodnotě cca 28,7 mld. Kč. Oprávněnými příjemci

dotace této výzvy jsou přesně definované výzkumné organizace, pro které je v rámci této výzvy vyčleněna částka 17 mld. Kč.

Ve **2. prioritní ose „Regionální VaV centra“** bylo prostřednictvím druhé kolové výzvy za poslední měsíc přijato 58 projektových žádostí v celkové hodnotě cca 29 mld. Kč. Všechny podané žádosti v rámci této oblasti podpory převyšují více než dvakrát alokaci na tuto prioritní osu na celé programové období. Během průběhu listopadu 2009 byly v rámci této prioritní osy schváleny k financování vůbec první čtyři projekty OP VaVpI v celkové alokaci 2,3 mld. Kč.

Ve **4. prioritní ose „Infrastruktura pro výuku na vysokých školách spojenou s výzkumem“** byly během sledovaného období podány dvě projektové žádosti v celkové hodnotě cca 2 mld. Kč.

V **5. prioritní ose „Technická pomoc“** bylo doposud podáno devět projektových žádostí v celkové hodnotě 734 mil. Kč. Nejvíce projektových žádostí bylo podáno v oblasti podpory 5.1 „Administrace OP VaVpI“ – jedná se o sedm projektových žádostí v celkové hodnotě 628,1 mil. Kč. V oblasti podpory 5.2 „Informovanost a publicita OP VaVpI“ i v oblasti podpory 5.3 „Absorpční kapacita OP VaVpI“ byl podána jedna projektová žádost v hodnotě 50 mil. Kč, respektive 56 mil. Kč. Všechny projektové žádosti 5. prioritní osy jsou ve schvalovacím procesu.

### **Vyřazené projektové žádosti**

K 3. prosinci 2009 je v OP VaVpI evidováno 30 vyřazených projektových žádostí, což představuje cca 23,3 % z celkového počtu podaných projektových žádostí. V rámci těchto žádostí bylo požadováno cca 15,7 mld. Kč, to je cca 18,5 % z finančního objemu v podaných projektových žádostech.

Doposud bylo 29 projektových žádostí v hodnotě cca 14,6 mld. Kč vyřazeno ze **2. prioritní osy**. Vůbec první vyřazená projektová žádost v hodnotě cca 1 mld. Kč je v meziměsíčním srovnání evidována ve **4. prioritní ose**. Vyřazené projektové žádosti nesplnily podmínky přijatelnosti a formálních náležitostí.

### **Důležité události**

Dne 2. prosince 2009 se v Praze konal monitorovací výbor OP VaVpI. Předmětem jednání bylo především schválení navrhovaných změn operačního programu Výzkum a vývoj pro inovace, předložení ročního evaluačního a komunikačního plánu a projednání výzev v oblasti podpory 3.2 „Propagace a informovanost o výsledcích VaV“.

Tab. 19 - Údaje o projektech Operačního programu Výzkum a vývoj pro inovace (EU a národní zdroje)

Prioritní osa / Oblast podpory	Podané projektové žádosti		Projektové žádosti vyřazené z administrace		Projektové žádosti ve schvalovacím procesu		Projekty schválené k financování		Finančně ukončené projekty	
	počet	mil. Kč	počet	mil. Kč	počet	mil. Kč	počet	mil. Kč	počet	mil. Kč
-	a	b	c	d	e	f	g	h	i	j
-	od počátku období		od počátku období		aktuální stav		od počátku období		od počátku období	
1.1	15	28 669,6	0	0,0	15	28 669,6	0	0,0	0	0,0
<b>1</b>	<b>15</b>	<b>28 669,6</b>	<b>0</b>	<b>0,0</b>	<b>15</b>	<b>28 669,6</b>	<b>0</b>	<b>0,0</b>	<b>0</b>	<b>0,0</b>
2.1	103	53 360,1	29	14 647,4	70	36 347,0	4	2 365,7	0	0,0
<b>2</b>	<b>103</b>	<b>53 360,1</b>	<b>29</b>	<b>14 647,4</b>	<b>70</b>	<b>36 347,0</b>	<b>4</b>	<b>2 365,7</b>	<b>0</b>	<b>0,0</b>
3.1	0	0,0	0	0,0	0	0,0	0	0,0	0	0,0
3.2	0	0,0	0	0,0	0	0,0	0	0,0	0	0,0
<b>3</b>	<b>0</b>	<b>0,0</b>	<b>0</b>	<b>0,0</b>	<b>0</b>	<b>0,0</b>	<b>0</b>	<b>0,0</b>	<b>0</b>	<b>0,0</b>
4.1	2	2 037,1	1	1 016,7	1	1 020,4	0	0,0	0	0,0
<b>4</b>	<b>2</b>	<b>2 037,1</b>	<b>1</b>	<b>1 016,7</b>	<b>1</b>	<b>1 020,4</b>	<b>0</b>	<b>0,0</b>	<b>0</b>	<b>0,0</b>
5.1	7	628,1	0	0,0	7	628,1	0	0,0	0	0,0
5.2	1	50,0	0	0,0	1	50,0	0	0,0	0	0,0
5.3	1	56,0	0	0,0	1	56,0	0	0,0	0	0,0
<b>5</b>	<b>9</b>	<b>734,1</b>	<b>0</b>	<b>0,0</b>	<b>9</b>	<b>734,1</b>	<b>0</b>	<b>0,0</b>	<b>0</b>	<b>0,0</b>
<b>OP VaVpl</b>	<b>129</b>	<b>84 800,9</b>	<b>30</b>	<b>15 664,1</b>	<b>95</b>	<b>66 771,1</b>	<b>4</b>	<b>2 365,7</b>	<b>0</b>	<b>0,0</b>

Zdroj: MSC2007 – 3.12.2009

Tab. 20 - Údaje o stavu čerpání finančních prostředků Operačního programu Výzkum a vývoj pro inovace (EU a národní zdroje)

Prioritní osa / Oblast podpory	Celková alokace podpory 2007-2013	Podané projektové žádosti		Projekty schválené k financování		Schválené žádosti o platbu		Proplacené prostředky příjemcům		Prostředky předložené k certifikaci		Certifikované prostředky předložené EK	
		v mil. Kč	v mil. Kč	%	v mil. Kč	%	v mil. Kč	%	v mil. Kč	%	v mil. Kč	%	v mil. Kč
-	a	b	b/a	c	c/a	d	d/a	e	e/a	f	f/a	g	g/a
1.1	21 115,0	28 669,6	135,8	0,0	0,0	0,0	0,0	0,0	0,0	0,0	0,0	0,0	0,0
<b>1</b>	<b>21 115,0</b>	<b>28 669,6</b>	<b>135,8</b>	<b>0,0</b>	<b>0,0</b>	<b>0,0</b>	<b>0,0</b>	<b>0,0</b>	<b>0,0</b>	<b>0,0</b>	<b>0,0</b>	<b>0,0</b>	<b>0,0</b>
2.1	21 115,0	53 360,1	252,7	2 365,7	11,2	0,0	0,0	0,0	0,0	0,0	0,0	0,0	0,0
<b>2</b>	<b>21 115,0</b>	<b>53 360,1</b>	<b>252,7</b>	<b>2 365,7</b>	<b>11,2</b>	<b>0,0</b>	<b>0,0</b>	<b>0,0</b>	<b>0,0</b>	<b>0,0</b>	<b>0,0</b>	<b>0,0</b>	<b>0,0</b>
3.1	2 986,3	0,0	0,0	0,0	0,0	0,0	0,0	0,0	0,0	0,0	0,0	0,0	0,0
3.2	3 584,2	0,0	0,0	0,0	0,0	0,0	0,0	0,0	0,0	0,0	0,0	0,0	0,0
<b>3</b>	<b>6 570,5</b>	<b>0,0</b>	<b>0,0</b>	<b>0,0</b>	<b>0,0</b>	<b>0,0</b>	<b>0,0</b>	<b>0,0</b>	<b>0,0</b>	<b>0,0</b>	<b>0,0</b>	<b>0,0</b>	<b>0,0</b>
4.1	12 758,3	2 037,1	16,0	0,0	0,0	0,0	0,0	0,0	0,0	0,0	0,0	0,0	0,0
<b>4</b>	<b>12 758,3</b>	<b>2 037,1</b>	<b>16,0</b>	<b>0,0</b>	<b>0,0</b>	<b>0,0</b>	<b>0,0</b>	<b>0,0</b>	<b>0,0</b>	<b>0,0</b>	<b>0,0</b>	<b>0,0</b>	<b>0,0</b>
5.1	1 942,5	628,1	32,3	0,0	0,0	0,0	0,0	0,0	0,0	0,0	0,0	0,0	0,0
5.2	67,0	50,0	74,6	0,0	0,0	0,0	0,0	0,0	0,0	0,0	0,0	0,0	0,0
5.3	223,3	56,0	25,1	0,0	0,0	0,0	0,0	0,0	0,0	0,0	0,0	0,0	0,0
<b>5</b>	<b>2 232,7</b>	<b>734,1</b>	<b>32,9</b>	<b>0,0</b>	<b>0,0</b>	<b>0,0</b>	<b>0,0</b>	<b>0,0</b>	<b>0,0</b>	<b>0,0</b>	<b>0,0</b>	<b>0,0</b>	<b>0,0</b>
<b>OP VaVpl</b>	<b>63 791,6</b>	<b>84 800,9</b>	<b>132,9</b>	<b>2 365,7</b>	<b>3,7</b>	<b>0,0</b>	<b>0,0</b>	<b>0,0</b>	<b>0,0</b>	<b>0,0</b>	<b>0,0</b>	<b>0,0</b>	<b>0,0</b>

Měnový kurz: 1 EUR = 26,186 CZK - měsíční kurz převzatý z MSC2007

Zdroj: MSC2007 – 3.12.2009

## OPERAČNÍ PROGRAM VZDĚLÁVÁNÍ PRO KONKURENCESCHOPNOST

OP VK je zaměřen na zlepšování kvality vzdělávání jak na úrovni základních a středních škol, tak na vysokých školách a univerzitách. Svou kvalifikaci si s pomocí finanční podpory tohoto OP mohou zvyšovat také pedagogové a vědečtí pracovníci. OP VK je financován z ESF.

Z územního hlediska budou intervence OP VK zaměřeny především na podporu regionů ČR zařazených do cíle Konvergence (celé území ČR vyjma hlavního města Prahy). U vybraných oblastí intervence se podpora bude týkat i území hlavního města Prahy (především prioritní osa 4).

Úlohu řídicího orgánu zastává Ministerstvo školství, mládeže a tělovýchovy a úlohu Zprostředkujícího subjektu 13 krajů ČR (mimo Prahu). Podrobnější informace jsou uvedeny na internetových stránkách [www.msmt.cz](http://www.msmt.cz).

**Tab. 21 - Struktura Operačního programu Vzdělávání pro konkurenceschopnost**

Číslo prioritní osy/oblasti podpory	Název prioritní osy/oblasti podpory	Podíl na celkové alokaci %
<b>1</b>	<b>Počáteční vzdělávání</b>	<b>33,4</b>
1.1	Zvyšování kvality ve vzdělávání	17,4
1.2	Rovné příležitosti dětí a žáků, včetně dětí a žáků se speciálními vzdělávacími potřebami	7,2
1.3	Další vzdělávání pracovníků škol a školských zařízení	8,8
<b>2</b>	<b>Terciární vzdělávání, výzkum a vývoj</b>	<b>34,2</b>
2.1	Vyšší odborné vzdělávání	4,1
2.2	Vysokoškolské vzdělávání	12,0
2.3	Lidské zdroje ve V&V	11,8
2.4	Partnerství a sítě	6,3
<b>3</b>	<b>Další vzdělávání</b>	<b>15,8</b>
3.1	Individuální další vzdělávání	8,4
3.2	Podpora nabídky dalšího vzdělávání	7,4
<b>4</b>	<b>Systémový rámec celoživotního učení</b>	<b>12,4</b>
4.1	Systémový rámec počátečního vzdělávání	4,5
4.2	Systémový rámec terciárního vzdělávání a rozvoje lidských zdrojů ve výzkumu a vývoji	3,6
4.3	Systémový rámec dalšího vzdělávání	4,3
<b>5</b>	<b>Technická pomoc</b>	<b>4,0</b>
5.1	Řízení, kontrola, monitorování a hodnocení programu	3,1
5.2	Informovanost a publicita programu	0,6
5.3	Zvýšení absorpční kapacity	0,3

### Stav vyhlášených výzev – individuální projekty a globální granty

Ke dni 3. prosince 2009 bylo na všechny vyhlášené výzvy na individuální projekty a globální granty OP VK alokováno celkem cca 22,6 mld. Kč, což představuje 39,9 % z celkové alokace operačního programu.

Od počátku realizace operačního programu řídicí orgán vyhlásil výzvy na všechny oblasti podpory kromě **3.1 „Individuální další vzdělávání“**. V oblasti podpory 3.1 chystá řídicí orgán OP VK vyhlásit pouze jednu kolovou výzvu, a to na celou alokaci této oblasti podpory. Doposud probíhají přípravy na vyhlášení



této výzvy. V současné době jsou otevřeny výzvy téměř v polovině podporovaných oblastí (viz tabulka Přehled vyhlášených výzev).

### Přehled plánovaných výzev – individuální projekty a globální granty

V roce 2010 plánuje řídicí orgán vyhlásit výzvy na individuální projekty v oblasti podpory 1.1 „Zvyšování kvality ve vzdělávání“, v oblastech podpory 2.2, 2.3 a 2.4 ve 2. prioritní ose „Terciální vzdělávání, výzkum a vývoj“ a také v oblasti podpory 3.1 „Individuální další vzdělávání“.

Tab. 22 - Přehled vyhlášených výzev OP Vzdělávání pro konkurenceschopnost (IP a GG)

Oblast podpory	Vyhlašovatel	Typ výzvy	Zahájení příjmu žádostí	Ukončení příjmu žádostí	Alokace na otevřené výzvy (EU + NZ) mil. Kč
	-	-	-	-	
3.2	ŘO	GG - kontinuální	14.11.2008	do vyčerpání prostředků	2 835,0
	ŘO	IP – kontinuální	15.12.2008	do vyčerpání prostředků	300,0
4a/b.1	ŘO	IP – kontinuální	24.4.2008	do vyčerpání prostředků	1 450,0
4a/b.2	ŘO	IP – kontinuální	24.4.2008	do vyčerpání prostředků	660,0
4a/b.3	ŘO	IP – kontinuální	24.4.2008	do vyčerpání prostředků	1 080,0
5a/b.1	ŘO	IP - kontinuální	10.3.2008	31.10.2011	2 026,8
5a/b.2	ŘO	IP – kontinuální	10.3.2008	31.10.2011	112,6
5a/b.3	ŘO	IP – kontinuální	10.3.2008	31.10.2011	112,6
OP VK	<b>Alokace na otevřené výzvy</b>				<b>8 577,0</b>
	<b>Alokace na uzavřené výzvy</b>				<b>14 001,1</b>
	<b>Podíl alokace na dosud vyhlášené výzvy k alokaci programu 2007-2013</b>				<b>39,9 %</b>

Poznámka:

Výzva na IP v oblasti podpory 5.1 byla vyhlášena v celkové hodnotě 76 736 998 EUR; a výzvy na IP v oblastech podpory 5.2 a 5.3 byly shodně vyhlášeny v celkové hodnotě 4 263 167 EUR. Hodnoty těchto výzev v tabulce jsou vyjádřeny v CZK dle platného kurzu MSC2007 k 3.12.2009.

Výzva na GG v oblasti podpory 3.2 byla vyhlášena v celkové hodnotě 141 750 286 EUR; alokace v tabulce však odráží součet všech výší finanční podpory v CZK, které byly 13-ti ZS v rámci tohoto GG přiděleny.

Měnový kurz: 1 EUR = 26,186 CZK - měsíční kurz převzatý z MSC2007

Zdroj: MSC2007 – 3.12.2009, webové stránky ŘO OP Vzdělávání pro konkurenceschopnost

### Stav vyhlášených výzev – grantové projekty

K 3. prosinci 2009 bylo na všechny výzvy na grantové projekty alokováno celkem cca 7,1 mld. Kč, což představuje cca 76,3 % celkové alokace na dosud schválené GG.

Všechny zprostředkující subjekty OP VK, 13 krajů ČR, které mají v kompetenci administraci globálních grantů, vyhlásily již druhé výzvy na grantové projekty v oblastech podpory **1.1 „Zvyšování kvality ve vzdělávání“**, **1.2 „Rovné příležitosti dětí a žáků, včetně dětí a žáků se speciálními vzdělávacími potřebami“** a **1.3 „Další vzdělávání pracovníků škol a školských zařízení“**. V rámci 1. prioritní osy bylo vyhlášeno celkem 81 výzev na grantové projekty v celkové hodnotě cca 6 mld. Kč.

V průběhu listopadu 2009 byly vyhlášeny první výzvy na grantové projekty v oblasti podpory **3.2 „Podpora nabídky dalšího vzdělávání“** v Jihočeském kraji s celkovou alokací 50 mil. Kč a Karlovarském kraji s celkovou alokací 40 mil. Kč. Všech 13 krajů tedy již vyhlásilo první výzvu na grantové projekty v oblasti podpory 3.2.

**Tab. 23 - Přehled vyhlášených výzev OP Vzdělávání pro konkurenceschopnost (GP)**

Oblast podpory	Vyhlašovatel	Typ výzvy	Zahájení příjmu žádostí	Ukončení příjmu žádostí	Alokace na otevřené výzvy (EU + NZ) mil. Kč
	-	-	-	-	
3.2	ZS - PA	GIP – kolová	2.11.2009	6.1.2010	60,0
	ZS - JČ	GIP – kolová	16.11.2009	4.1.2010	50,0
	ZS - KV	GIP – kolová	4.1.2010	11.1.2010	40,0
OP VK	<b>Alokace na otevřené výzvy</b>				<b>150,0</b>
	<b>Alokace na uzavřené výzvy</b>				<b>6 912,8</b>
	<b>Podíl alokace na dosud vyhlášené výzvy k alokaci dosud schválených GG</b>				<b>76,3 %</b>

Poznámka:

\* PA = Pardubický kraj; JČ = Jihočeský kraj; KV = Karlovarský kraj

\*\* Podíl alokace na všechny dosud vyhlášené výzvy k alokaci schválených GG 2007 – 2013 zahrnuje i alokaci GG 1.1, 1.2, 1.3 a 3.2

Měnový kurz: 1 EUR = 26,186 CZK - měsíční kurz převzatý z MSC2007

Zdroj: MSC2007 – 3.12.2009, webové stránky ŘO OP Vzdělávání pro konkurenceschopnost

## Přehled plánovaných výzev – grantové projekty

Zbývající alokace v rámci globálních grantů plánují kraje vyhlásit v roce 2010 prostřednictvím dalších výzev na grantové projekty v oblastech podpory **1. prioritní osy „Počáteční vzdělávání“** a v oblasti podpory **3.2 „Podpora nabídky dalšího vzdělávání“**.

## Realizace OP

### Údaje o individuálních projektech

*V OP VK bylo k 3. prosinci 2009 předloženo 2 215 projektových žádostí v souhrnné výši cca 31,5 mld. Kč. Schváleno bylo 381 projektů v souhrnné výši cca 7,1 mld. Kč a proplaceno příjemcům bylo 587,4 mil. Kč, což činí 1 % k celkové alokaci podpory tohoto programu. Prostředky předložené k certifikaci dosahují 0,0 % z celkové alokace na operační program.*

V průběhu sledovaného období nebyla v OP VK podána žádná nová projektová žádost na individuální projekt. Celkový počet zaregistrovaných projektů je 2 215, což ve finančním objemu představuje 55,9 % z alokace na období 2007-2013. Porovnání alokace na celé programové období a finančního objemu v podaných žádostech poukazuje na dostatečný zájem žadatelů o dotace.

Počet schválených projektů se v meziměsíčním srovnání zvýšil o 38 vydaných Rozhodnutí o poskytnutí dotace, což představuje částku 563 mil. Kč. Objem nasmlouvaných finančních prostředků ve schválených individuálních projektech činí cca 12,6 % z celkové alokace 2007 - 2013.

Z pohledu jednotlivých prioritních os lze zaznamenat za sledované období změny v **1. prioritní ose „Počáteční vzdělávání“**. V oblasti podpory **1.1 „Zvyšování kvality ve vzdělávání“** bylo v meziměsíčním srovnání vydáno 13 Rozhodnutí o poskytnutí dotace ve výši 188,4 mil. Kč. Objem finančních prostředků alokovaných ve schválených projektech v oblasti podpory 1.1 dosahuje cca 1,9 % z celkové alokace na tuto oblast podpory 2007-2013. Během listopadu 2009 bylo v **oblasti podpory 1.2** vyplaceno příjemcům celkem 11,3 mil. Kč. Nově schválené projekty lze zaznamenat také v oblasti podpory **1.3 „Další vzdělávání pracovníků škol a školských zařízení“**, kde bylo v meziměsíčním srovnání vydáno jedno Rozhodnutí o poskytnutí dotace ve výši 13,7 mil. Kč. Objem finančních prostředků ve všech schválených projektech v oblasti podpory 1.3 činí cca 5,9 % z celkové alokace 2007-2013.

Významná změna v oblasti individuálních projektů OP VK je také registrována ve **2. prioritní ose „Terciární vzdělávání, výzkum a vývoj“**, konkrétně v oblasti podpory **2.4 „Partnerství a sítě“**, kde bylo v meziměsíčním srovnání schváleno k financování prvních 24 projektových žádostí v celkové hodnotě 341 mil. Kč. Během listopadu 2009 byly také schváleny nové žádosti o platbu v oblasti podpory **2.2 „Vysokoškolské vzdělávání“** a **2.3 „Lidské zdroje ve V&V“**; jedná se o meziměsíční nárůst 148,8 mil. Kč (oblast podpory 2.2), respektive 111,8 mil. Kč (oblast podpory 2.3).

### Údaje o globálních grantech a grantových projektech

Řídící orgán OP VK doposud schválil 39 globálních grantů v **1. prioritní ose „Počáteční vzdělávání“** v celkové hodnotě 6,6 mld. Kč. Oprávněnými příjemci a administrátory těchto globálních grantů je 13 krajů ČR (mimo hlavní město Prahu). Každý kraj obdržel tři globální granty, jeden pro oblast podpory 1.1, oblast podpory 1.2 a oblast podpory 1.3. Řídící orgán OP VK také schválil GG v oblasti podpory **3.2 „Podpora nabídky dalšího vzdělávání“** všem 13 krajům v celkové alokaci 2,8 mld. Kč. Grantové projekty, které se vztahují ke globálním grantům, v 1. prioritní ose musí být dokončeny nejpozději do 31. prosince 2012. Podle údajů MSC2007 bylo k 15. prosinci 2009 v rámci všech výzev na grantové projekty ve všech 13 krajích ČR registrováno 4 797 projektových žádostí.

Tab. 24 - Údaje o GG OP Vzdělávání pro konkurenceschopnost (EU a národní zdroje)

Prioritní osa / Oblast podpory	Podané žádosti o GG		GG vyřazené z administrace		GG ve schvalovacím procesu		Schválené GG a GG v realizaci	
	počet	mil. Kč	počet	mil. Kč	počet	mil. Kč	počet	mil. Kč
	od počátku období		od počátku období		aktuální stav		od počátku období	
1.1	13	3 639,4	0	0,0	0	0,0	13	3 639,4
1.2	13	1 323,4	0	0,0	0	0,0	13	1 323,4
1.3	13	1 654,3	0	0,0	0	0,0	13	1 654,3
<b>1</b>	<b>39</b>	<b>6 617,1</b>	<b>0</b>	<b>0,0</b>	<b>0</b>	<b>0,0</b>	<b>39</b>	<b>6 617,1</b>
3.2	13	2 835,0	0	0,0	0	0,0	13	2 835,0
<b>3</b>	<b>13</b>	<b>2 835,0</b>	<b>0</b>	<b>0,0</b>	<b>0</b>	<b>0,0</b>	<b>13</b>	<b>2 835,0</b>
<b>OP VK</b>	<b>52</b>	<b>9 452,0</b>	<b>0</b>	<b>0,0</b>	<b>0</b>	<b>0,0</b>	<b>52</b>	<b>9 452,0</b>

Zdroj: MSC2007 a Monit7+ a webové stránky OP VK - 3.12.2009

### Vyřazené projektové žádosti

#### Údaje o individuálních projektech

V operačním programu OP VK bylo doposud vyřazeno cca 43,3 % z celkového počtu podaných projektových žádostí. V rámci těchto žádostí bylo požadováno zhruba 12,6 mld. Kč.

V meziměsíčním srovnání byly vyřazeny projektové žádosti v oblasti **podpory 1.1 „Zvyšování kvality ve vzdělávání“** (jedná se o 47 projektových žádostí), **1.2 „Rovné příležitosti dětí a žáků, včetně dětí a žáků se speciálními vzdělávacími potřebami“** (jedná se o šest projektových žádostí), **1.3 „Další vzdělávání pracovníků škol a školských zařízení“** (jedná se o 23 projektových žádostí) a **2.2 „Vysokoškolské vzdělávání“** (jedná se o 13 projektových žádostí). Vyřazené projektové žádosti nesplnily podmínky přijatelnosti

## Důležité události

Dne 6. listopadu 2009 se v Praze konalo mimořádné zasedání Monitorovacího výboru OP VK. Předmětem jednání bylo projednání a schválení úprav Prováděcího dokumentu OP VK, projednání a schválení kritérií pro hodnocení individuálních projektů s aplikací unit cista/lump sums a seznámení s Pololetní zprávou OP VK (1.1-30.6.2009). Dále byly členům Monitorovacího výboru předloženy informace o Technické pomoci OP VK a publicitě OP VK.

Tab. 25 - Údaje o IP OP Vzdělávání pro konkurenceschopnost (EU a národní zdroje)

Prioritní osa / Oblast podpory	Podané projektové žádosti		Projektové žádosti vyřazené z administrace		Projektové žádosti ve schvalovacím procesu		Projekty schválené k financování		Finančně ukončené projekty	
	počet	mil. Kč	počet	mil. Kč	počet	mil. Kč	počet	mil. Kč	počet	mil. Kč
-	a	b	c	d	e	f	g	h	i	j
-	od počátku období		od počátku období		aktuální stav		od počátku období		od počátku období	
1.1	348	5 980,2	103	1 711,8	232	4 080,0	13	188,4	0	0,0
1.2	210	2 746,6	99	1 312,0	79	1 193,5	32	241,1	0	0,0
1.3	199	2 366,6	151	1 796,5	28	278,1	20	292,0	0	0,0
<b>1</b>	<b>757</b>	<b>11 093,5</b>	<b>353</b>	<b>4 820,4</b>	<b>339</b>	<b>5 551,6</b>	<b>65</b>	<b>721,5</b>	<b>0</b>	<b>0,0</b>
2.1	35	159,3	19	85,8	16	73,5	0	0,0	0	0,0
2.2	978	10 484,2	357	3 754,4	494	5 468,5	127	1 261,2	0	0,0
2.3	235	2 617,0	139	1 673,1	3	30,3	93	913,5	0	0,0
2.4	120	2 183,1	78	1 409,8	18	432,3	24	341,0	0	0,0
<b>2</b>	<b>1 368</b>	<b>15 443,5</b>	<b>593</b>	<b>6 923,1</b>	<b>531</b>	<b>6 004,7</b>	<b>244</b>	<b>2 515,7</b>	<b>0</b>	<b>0,0</b>
3.1	0	0,0	0	0,0	0	0,0	0	0,0	0	0,0
3.2	1	300,0	0	0,0	0	0,0	1	300,0	0	0,0
<b>3</b>	<b>1</b>	<b>300,0</b>	<b>0</b>	<b>0,0</b>	<b>0</b>	<b>0,0</b>	<b>1</b>	<b>300,0</b>	<b>0</b>	<b>0,0</b>
4a.1	15	1 889,4	2	594,3	1	56,2	12	1 238,9	0	0,0
4a.2	8	589,3	1	44,7	1	44,4	6	500,2	0	0,0
4a.3	5	876,0	1	56,6	1	79,8	3	739,6	0	0,0
<b>4a</b>	<b>28</b>	<b>3 354,7</b>	<b>4</b>	<b>695,6</b>	<b>3</b>	<b>180,4</b>	<b>21</b>	<b>2 478,7</b>	<b>0</b>	<b>0,0</b>
4b.1	0	145,3	0	45,7	0	4,3	0	95,3	0	0,0
4b.2	0	45,3	0	3,4	0	3,4	0	38,5	0	0,0
4b.3	0	67,4	0	4,4	0	6,1	0	56,9	0	0,0
<b>4b</b>	<b>0</b>	<b>257,9</b>	<b>0</b>	<b>53,5</b>	<b>0</b>	<b>13,9</b>	<b>0</b>	<b>190,6</b>	<b>0</b>	<b>0,0</b>
5a.1	27	869,8	4	88,3	1	1,9	22	779,6	0	0,0
5a.2	18	86,1	4	34,5	0	0,0	14	51,6	0	0,0
5a.3	16	54,4	2	2,8	0	0,0	14	51,7	0	0,0
<b>5a</b>	<b>61</b>	<b>1 010,4</b>	<b>10</b>	<b>125,6</b>	<b>1</b>	<b>1,9</b>	<b>50</b>	<b>882,9</b>	<b>0</b>	<b>0,0</b>
5b.1	0	7,8	0	0,8	0	0,0	0	7,0	0	0,0
5b.2	0	0,8	0	0,3	0	0,0	0	0,5	0	0,0
5b.3	0	0,5	0	0,0	0	0,0	0	0,5	0	0,0
<b>5b</b>	<b>0</b>	<b>9,1</b>	<b>0</b>	<b>1,1</b>	<b>0</b>	<b>0,0</b>	<b>0</b>	<b>7,9</b>	<b>0</b>	<b>0,0</b>
<b>OP VK</b>	<b>2 215</b>	<b>31 469,0</b>	<b>960</b>	<b>12 619,2</b>	<b>874</b>	<b>11 752,5</b>	<b>381</b>	<b>7 097,3</b>	<b>0</b>	<b>0,0</b>

Poznámka: Program je víceúčelový, tj. je financován jak z prostředků určených pro cíl Konvergence (a), tak z prostředků pro cíl Regionální konkurenceschopnost (b). V oblastech podpory, kterých se víceúčelost týká, jsou žádosti podávány a registrovány pouze u cíle Konvergence (a), ale financování probíhá v daném poměru v rámci obou cílů. Zdroj: MSC2007 – 3.12.2009

Tab. 26 - Údaje o stavu čerpání finančních prostředků IP Operačního programu Vzdělávání pro konkurenceschopnost (EU a národní zdroje)

Prioritní osa / Oblast podpory	Celková alokace podpory 2007-2013 v mil. Kč	Podané projektové žádosti		Projekty schválené k financování		Schválené žádosti o platbu		Proplacené prostředky příjemcům		Prostředky předložené k certifikaci		Certifikované prostředky předložené EK	
		v mil. Kč	%	v mil. Kč	%	v mil. Kč	%	v mil. Kč	%	v mil. Kč	%	v mil. Kč	%
-	a	b	b/a	c	c/a	d	d/a	e	e/a	f	f/a	g	g/a
1.1	9 799,3	5 980,2	61,0	188,4	1,9	94,2	1,0	0,0	0,0	0,0	0,0	0,0	0,0
1.2	4 072,5	2 746,6	67,4	241,1	5,9	60,3	1,5	54,7	1,3	0,0	0,0	0,0	0,0
1.3	4 984,5	2 366,6	47,5	292,0	5,9	73,0	1,5	54,9	1,1	0,0	0,0	0,0	0,0
<b>1</b>	<b>18 856,3</b>	<b>11 093,5</b>	<b>58,8</b>	<b>721,5</b>	<b>3,8</b>	<b>227,5</b>	<b>1,2</b>	<b>109,6</b>	<b>0,6</b>	<b>0,0</b>	<b>0,0</b>	<b>0,0</b>	<b>0,0</b>
2.1	2 333,2	159,3	6,8	0,0	0,0	0,0	0,0	0,0	0,0	0,0	0,0	0,0	0,0
2.2	6 787,4	10 484,2	154,5	1 261,2	18,6	460,7	6,8	154,8	2,3	0,0	0,0	0,0	0,0
2.3	6 363,2	2 617,0	41,1	913,5	14,4	339,6	5,3	223,2	3,5	0,0	0,0	0,0	0,0
2.4	3 817,9	2 183,1	57,2	341,0	8,9	0,0	0,0	0,0	0,0	0,0	0,0	0,0	0,0
<b>2</b>	<b>19 301,7</b>	<b>15 443,5</b>	<b>80,0</b>	<b>2 515,7</b>	<b>13,0</b>	<b>800,3</b>	<b>4,1</b>	<b>378,0</b>	<b>2,0</b>	<b>0,0</b>	<b>0,0</b>	<b>0,0</b>	<b>0,0</b>
3.1	4 465,4	0,0	0,0	0,0	0,0	0,0	0,0	0,0	0,0	0,0	0,0	0,0	0,0
3.2	4 465,4	300,0	6,7	300,0	6,7	0,0	0,0	0,0	0,0	0,0	0,0	0,0	0,0
<b>3</b>	<b>8 930,8</b>	<b>300,0</b>	<b>3,4</b>	<b>300,0</b>	<b>3,4</b>	<b>0,0</b>	<b>0,0</b>	<b>0,0</b>	<b>0,0</b>	<b>0,0</b>	<b>0,0</b>	<b>0,0</b>	<b>0,0</b>
4a.1	2 354,4	1 889,4	80,2	1 238,9	52,6	0,0	0,0	0,0	0,0	0,0	0,0	0,0	0,0
4a.2	1 909,0	589,3	30,9	500,2	26,2	0,3	0,0	0,0	0,0	0,0	0,0	0,0	0,0
4a.3	2 232,7	876,0	39,2	739,6	33,1	0,0	0,0	0,0	0,0	0,0	0,0	0,0	0,0
<b>4a</b>	<b>6 496,1</b>	<b>3 354,7</b>	<b>51,6</b>	<b>2 478,7</b>	<b>38,2</b>	<b>0,3</b>	<b>0,0</b>	<b>0,0</b>	<b>0,0</b>	<b>0,0</b>	<b>0,0</b>	<b>0,0</b>	<b>0,0</b>
4b.1	181,1	145,3	80,2	95,3	52,6	0,0	0,0	0,0	0,0	0,0	0,0	0,0	0,0
4b.2	146,8	45,3	30,9	38,5	26,2	0,0	0,0	0,0	0,0	0,0	0,0	0,0	0,0
4b.3	171,7	67,4	39,2	56,9	33,1	0,0	0,0	0,0	0,0	0,0	0,0	0,0	0,0
<b>4b</b>	<b>499,7</b>	<b>257,9</b>	<b>51,6</b>	<b>190,6</b>	<b>38,1</b>	<b>0,0</b>	<b>0,0</b>	<b>0,0</b>	<b>0,0</b>	<b>0,0</b>	<b>0,0</b>	<b>0,0</b>	<b>0,0</b>
5a.1	1 763,8	869,8	49,3	779,6	44,2	110,2	6,2	87,9	5,0	0,0	0,0	0,0	0,0
5a.2	312,6	86,1	27,5	51,6	16,5	9,4	3,0	6,8	2,2	0,0	0,0	0,0	0,0
5a.3	156,3	54,4	34,8	51,7	33,1	4,6	3,0	4,3	2,7	0,0	0,0	0,0	0,0
<b>5a</b>	<b>2 232,7</b>	<b>1 010,4</b>	<b>45,3</b>	<b>882,9</b>	<b>39,5</b>	<b>124,2</b>	<b>5,6</b>	<b>99,0</b>	<b>4,4</b>	<b>0,0</b>	<b>0,0</b>	<b>0,0</b>	<b>0,0</b>
5b.1	15,8	7,8	49,5	7,0	44,3	1,0	6,3	0,8	5,0	0,0	0,0	0,0	0,0
5b.2	2,8	0,8	27,6	0,5	16,6	0,1	3,0	0,1	2,2	0,0	0,0	0,0	0,0
5b.3	1,4	0,5	34,9	0,5	33,2	0,0	3,0	0,0	2,7	0,0	0,0	0,0	0,0
<b>5b</b>	<b>20,0</b>	<b>9,1</b>	<b>45,4</b>	<b>7,9</b>	<b>39,7</b>	<b>1,1</b>	<b>5,6</b>	<b>0,9</b>	<b>4,4</b>	<b>0,0</b>	<b>0,0</b>	<b>0,0</b>	<b>0,0</b>
<b>OP VK</b>	<b>56 337,3</b>	<b>31 469,0</b>	<b>55,9</b>	<b>7 097,3</b>	<b>12,6</b>	<b>1 153,5</b>	<b>2,0</b>	<b>587,4</b>	<b>1,0</b>	<b>0,0</b>	<b>0,0</b>	<b>0,0</b>	<b>0,0</b>

Měnový kurz: 1 EUR = 26,186 CZK - měsíční kurz převzatý z MSC2007

Zdroj: MSC2007 – 3.12.2009

## OPERAČNÍ PROGRAM LIDSKÉ ZDROJE A ZAMĚSTNANOST

Program je zaměřen na zvýšení zaměstnanosti a zaměstnatelnosti obyvatel ČR a na zkvalitnění a rozvoj lidských zdrojů prostřednictvím školení, speciálních kurzů a vzdělávání. Operační program Lidské zdroje a zaměstnanost je financován z ESF.

Z územního hlediska budou intervence OP LZZ zaměřeny na podporu regionů ČR zařazených do cíle Konvergence (celé území ČR vyjma hlavního města Prahy). U vybraných oblastí intervence se podpora bude týkat i území hlavního města Prahy (prioritní osy 2 „Aktivní politiky na trhu práce“, 4 „Veřejná správa a veřejné služby“ a 5 „Mezinárodní spolupráce“).

Úlohu řídicího orgánu zastává odbor řízení pomoci z Evropského sociálního fondu (72) Ministerstva práce a sociálních věcí, zprostředkujícím subjektem jsou odbory implementace programů Evropského sociálního fondu (45) a sociálních služeb a sociálního začleňování (22) téhož ministerstva, odbor implementace strukturálních fondů MPO a odbor strukturálních fondů MV. Podrobnější informace jsou uvedeny na internetových stránkách [www.esfcr.cz](http://www.esfcr.cz).

**Tab. 27 - Struktura Operačního programu Lidské zdroje a zaměstnanost**

Číslo oblasti podpory	Název prioritní osy/oblasti podpory	Podíl na celkové alokaci %
<b>1</b>	<b>Adaptabilita</b>	<b>28,7</b>
1.1	Zvýšení adaptability zaměstnanců a konkurenceschopnosti podniků	24,5
1.2	Zvýšení adaptability zaměstnanců a zaměstnavatelů restrukturalizovaných podniků	4,2
<b>2</b>	<b>Aktivní politika trhu práce</b>	<b>33,0</b>
2.1	Posílení aktivních politik zaměstnanosti	28,0
2.2	Modernizace institucí a zavedení systému kvality služeb zaměstnanosti a jejich rozvoj	5,0
<b>3</b>	<b>Sociální integrace a rovné příležitosti</b>	<b>21,8</b>
3.1	Podpora sociální integrace a sociálních služeb	13,3
3.2	Podpora sociální integrace romských lokalit	2,0
3.3	Integrace sociálně vyloučených skupin na trhu práce	3,5
3.4	Rovné příležitosti žen a mužů na trhu práce a sladění rodinného a pracovního života	3,0
<b>4</b>	<b>Veřejná správa a veřejné služby</b>	<b>10,6</b>
4.1	Posilování institucionální kapacity a efektivnosti veřejné správy	10,6
<b>5</b>	<b>Mezinárodní spolupráce</b>	<b>1,9</b>
5.1	Mezinárodní spolupráce	1,9
<b>6</b>	<b>Technická pomoc</b>	<b>4,0</b>
6.1	Podpora řízení, implementace a kontroly operací	4,0

### Stav vyhlášených výzev

K 3. prosinci 2009 bylo na všechny vyhlášené výzvy pro individuální projekty a globální granty OP LZZ alokováno cca 48 mld. Kč<sup>6</sup>, to je přibližně 85 % z alokace na operační program na celé programové období.

<sup>6</sup> Alokační na grantové individuální projekty není v této části zahrnuta.

V OP LZZ byly vyhlášeny výzvy na všechny oblasti podpory. Řídící orgán dosud vyhlásil 12 výzev na globální granty, deset výzev na individuální projekty a šest výzev na grantové projekty.

Zprostředkující subjekty OP LZZ dosud vyhlásily 12 výzev na individuální projekty a devět výzev na grantové projekty. V současné době jsou otevřeny výzvy téměř ve všech oblastech podpory (viz tabulka Přehled vyhlášených výzev).

Počátkem listopadu 2009 byla zprostředkujícím subjektem Ministerstvem vnitra vyhlášena výzva pro obce s rozšířenou působností k předkládání grantových individuálních projektových žádostí na oblast podpory **4.1 „Posilování institucionální kapacity a efektivnosti veřejné správy“**. Alokace byla stanovena ve výši 800 mil. Kč. Výzva se zaměřuje na zvýšení kvality řízení v úřadech územní veřejné správy.

Ve sledovaném období byly uzavřeny dvě výzvy na předkládání individuálních projektů v **oblasti podpory 4.1** a jedna výzva na předkládání grantových individuálních projektů v **oblasti podpory 3.1**

**Tab. 28 - Přehled vyhlášených výzev Operačního programu Lidské zdroje a zaměstnanost (IP a GG)**

Oblast podpory	Vyhlašovatel	Typ výzvy	Zahájení příjmu žádostí	Ukončení příjmu žádostí	Alokace na otevřené výzvy (EU + NZ) mil. Kč
	-	-	-	-	
1.1	ŘO	GG kontinuální	18.2.2008	31.12.2011	350,0
	ŘO	IP kontinuální	23.2.2009	31.12.2009	1 000,0
	ŘO	IP kontinuální	30.6.2009	31.12.2009	950,0
	ŘO	IP kontinuální	16.10.2009	31.12.2012	550,0
	ŘO	GG kontinuální	07.5.2009	31.12.2011	5 653,0
1.2	ZS (45)	IP kontinuální	3.3.2009	28.12.2011	698,2
2.1	ŘO	IP kontinuální	15.2.2008	31.12.2013	9 070,4
	ZS (45)	IP kontinuální	28.4.2008	31.12.2011	3 096,0
2.2	ŘO	IP kontinuální	14.4.2008	31.12.2013	2 699,5
3.1	ŘO	IP kontinuální	22.2.2008	31.12.2013	402,9
3.2	ZS	IP kontinuální	4.6.2008	31.12.2012	95,5
	ŘO	IP kontinuální	4.7.2008	31.12.2012	5,1
3.4	ŘO	IP kontinuální	8.4.2008	31.12.2013	150,0
4.1	ZS	IP kontinuální	1.4.2009	15.12.2009	400,0
	ZS	IP kontinuální	7.5.2009	15.12.2009	300,0
	ZS	IP kontinuální	15.9.2009	15.12.2009	500,0
6.1	ŘO	IP kontinuální	11.4.2008	30.6.2015	2 160,5
OP LZZ	Alokace na otevřené výzvy				<b>26 781,1</b>
	Alokace na uzavřené výzvy				<b>21 355,0</b>
	Podíl alokace na dosud vyhlášené výzvy k alokaci 2007-2013				<b>85,2 %</b>

Měnový kurz: 1 EUR = 26,186 CZK - měsíční kurz převzatý z MSC2007

Zdroj: MSC2007 – 3.12.2009, IS ŘO – Monit7+ a webové stránky ŘO OP Lidské zdroje a zaměstnanost

### Přehled plánovaných výzev

Na konec roku 2009 řídicí orgán plánuje vyhlášení výzev k podání projektových žádostí v oblasti podpory **3.3 „Integrace sociálně vyloučených skupin na trhu práce“** (globální grant, vyhlašovatel ZS Odbor 45), **1.2 „Zvýšení adaptability zaměstnanců restrukturalizovaných podniků“** (vyhlašovatel ZS Odbor 45) a **3.4 „Rovné příležitosti žen a mužů na trhu práce a sladění pracovního a rodinného pracovního a rodinného života“** (globální grant, vyhlašovatel ŘO). Další výzvy na globální granty budou vyhlášeny v oblasti podpory **2.1 „Posílení aktivních politik zaměstnanosti“** (vyhlašovatel ZS Odbor 45) a **3.1 „Podpora sociální integrace a sociálních služeb“** (vyhlašovatel ZS Odbor 45).



**Tab. 29 - Přehled vyhlášených výzev Operačního programu Lidské zdroje a zaměstnanost (GP)**

Oblast podpory	Vyhlašovatel	Typ výzvy	Zahájení příjmu žádostí	Ukončení příjmu žádostí	Alokace na otevřené výzvy (EU + NZ) mil. Kč
	-	-	-	-	
1.1	ŘO	GP kontinuální	15.2.2008	31.12.2011	440,0
	ŘO	GP kontinuální	23.3.2009	31.12.2009	4 500,0
	ŘO	GP kontinuální	16.10.2009	15.03.2010	700,0
3.2	ZS (22)	GP kontinuální	21.7.2008	31.12.2013	477,5
4.1	ZS (MV)	GP kontinuální	3.11.2009	2.02.2010	800,0
5.1	ŘO	GP kontinuální	15.10.2009	15.12.2010	270,0
OP LZZ	<b>Alokace na otevřené výzvy</b>				<b>6 647,5</b>
	<b>Alokace na uzavřené výzvy</b>				<b>4 316,4</b>
	<b>Podíl alokace na dosud vyhlášené výzvy k alokaci 2007-2013</b>				<b>19,4 %</b>

Měnový kurz: 1 EUR = 26,186 CZK - měsíční kurz převzatý z MSC2007

Zdroj: MSC2007 – 3.12.2009, IS ŘO – Monit7+ a webové stránky ŘO OP Lidské zdroje a zaměstnanost

## Realizace OP

### Údaje o individuálních projektech

Od počátku realizace operačního programu OP LZZ bylo k 3. prosinci 2009 zaregistrováno 363 individuálních projektových žádostí v celkové hodnotě cca 22,8 mld. Kč. Schváleno bylo 128 projektů ve výši cca 12,5 mld. Kč. Finanční objem proplacených prostředků příjemcům dosahuje cca 1,8 mld. Kč, tj. cca 3 % alokace 2007-2013. Prostředky připravené k certifikaci tvoří 0,1 % z alokace na operační program na roky 2007-2013.

Počet podaných projektových žádostí se v meziměsíčním srovnání zvýšil o 91 nově zaregistrovaných žádostí, tj. o 33 %. Celkový objem finančních prostředků ve všech žádostech dosahuje cca 40 % z alokace na období 2007-2013. Porovnání alokace na celé programové období a finančního objemu v podaných projektových žádostech poukazuje na vysoký zájem žadatelů o dotaci.

Počet schválených projektů se v meziměsíčním srovnání zvýšil o 31 Rozhodnutí o poskytnutí dotace (tj. o 32 %) ve finanční výši cca 389 mil. Kč. Objem všech nasmlouvaných finančních prostředků činí 22 % z alokace na roky 2007-2013.

V oblasti proplacených prostředků příjemcům došlo v meziměsíčním srovnání k výraznému zvýšení o cca 874 mil. Kč, to je nárůst o cca 96 %. Většina těchto prostředků byla proplácena na základě předkládání průběžných žádostí o platbu ve 2. prioritní ose.

V meziměsíčním srovnání jsou nejvýznamnější změny registrovány ve **4. prioritní ose „Veřejná správa a veřejné služby“**. V oblasti podpory **4.1 „Posilování institucionální kapacity a efektivnosti veřejné správy“** bylo zaregistrováno 85 nově předložených projektových žádostí ve výši cca 407 mil. Kč. Finanční objem ve všech předložených žádostech dosahuje cca 20 % z alokace období 2007-2013 na tuto prioritní osu. Řídicí orgán v této ose prozatím nevydal žádné Rozhodnutí o poskytnutí dotace.

V oblasti podpory 2.1 „Posílení aktivních politik zaměstnanosti“ jsou v meziměsíčním srovnání zaregistrovány dvě žádosti ve výši cca 42 mil. Kč. Finanční objem všech zaregistrovaných projektových žádostí v této oblasti podpory dosahuje cca 7,8 mld. Kč.

V oblasti podpory 2.1 jsou zaznamenány vůbec první proplacené prostředky příjemcům ve výši 789 mil. Kč.

**Tab. 30 - Údaje o IP Operačního programu Lidské zdroje a zaměstnanost (EU a národní zdroje)**

Prioritní osa / Oblast podpory	Podané projektové žádosti		Projektové žádosti vyřazené z administrace		Projektové žádosti ve schvalovacím procesu		Projekty schválené k financování		Finančně ukončené projekty	
	počet	mil. Kč	počet	mil. Kč	počet	mil. Kč	počet	mil. Kč	počet	mil. Kč
-	a	b	c	d	e	f	g	h	i	j
-	od počátku období		od počátku období		aktuální stav		od počátku období		od počátku období	
1.1	3	1 776,1	0	0,0	3	1 776,1	0	0,0	0	0,0
1.2	6	247,1	0	0,0	6	247,1	0	0,0	0	0,0
<b>1</b>	<b>9</b>	<b>2 023,3</b>	<b>0</b>	<b>0,0</b>	<b>9</b>	<b>2 023,3</b>	<b>0</b>	<b>0,0</b>	<b>0</b>	<b>0,0</b>
2.1a	88	7 772,2	21	1 115,9	10	335,1	57	6 321,2	0	0,0
2.2a	7	913,3	1	289,8	3	487,3	3	136,2	0	0,0
<b>2a</b>	<b>95</b>	<b>8 685,5</b>	<b>22</b>	<b>1 405,7</b>	<b>13</b>	<b>822,4</b>	<b>60</b>	<b>6 457,5</b>	<b>0</b>	<b>0,0</b>
2.1b	0	102,4	0	14,7	0	4,4	0	83,3	0	0,0
2.2b	0	12,0	0	3,8	0	6,4	0	1,8	0	0,0
<b>2b</b>	<b>0</b>	<b>114,4</b>	<b>0</b>	<b>18,5</b>	<b>0</b>	<b>10,8</b>	<b>0</b>	<b>85,1</b>	<b>0</b>	<b>0,0</b>
3.1	39	8 670,0	14	3 416,7	6	810,8	19	4 442,6	0	0,0
3.2	6	291,9	1	100,0	3	159,1	2	32,7	0	0,0
3.3	0	0,0	0	0,0	0	0,0	0	0,0	0	0,0
3.4	3	30,4	1	3,5	2	26,8	0	0,0	0	0,0
<b>3</b>	<b>48</b>	<b>8 992,3</b>	<b>16</b>	<b>3 520,2</b>	<b>11</b>	<b>996,8</b>	<b>21</b>	<b>4 475,3</b>	<b>0</b>	<b>0,0</b>
4a.1	183	1 213,4	16	61,8	139	943,2	28	208,4	0	0,0
<b>4a</b>	<b>183</b>	<b>1 213,4</b>	<b>16</b>	<b>61,8</b>	<b>139</b>	<b>943,2</b>	<b>28</b>	<b>208,4</b>	<b>0</b>	<b>0,0</b>
4b.1	0	93,3	0	4,7	0	72,5	0	16,0	0	0,0
<b>4b</b>	<b>0</b>	<b>93,3</b>	<b>0</b>	<b>4,7</b>	<b>0</b>	<b>72,5</b>	<b>0</b>	<b>16,0</b>	<b>0</b>	<b>0,0</b>
5a.1	0	0,0	0	0,0	0	0,0	0	0,0	0	0,0
<b>5a</b>	<b>0</b>	<b>0,0</b>	<b>0</b>	<b>0,0</b>	<b>0</b>	<b>0,0</b>	<b>0</b>	<b>0,0</b>	<b>0</b>	<b>0,0</b>
5b.1	0	0,0	0	0,0	0	0,0	0	0,0	0	0,0
<b>5b</b>	<b>0</b>	<b>0,0</b>	<b>0</b>	<b>0,0</b>	<b>0</b>	<b>0,0</b>	<b>0</b>	<b>0,0</b>	<b>0</b>	<b>0,0</b>
6a.1	28	1 690,9	1	2,0	8	483,8	19	1 205,1	0	0,0
<b>6a</b>	<b>28</b>	<b>1 690,9</b>	<b>1</b>	<b>2,0</b>	<b>8</b>	<b>483,8</b>	<b>19</b>	<b>1 205,1</b>	<b>0</b>	<b>0,0</b>
6b.1	0	23,0	0	0,0	0	6,6	0	16,4	0	0,0
<b>6b</b>	<b>0</b>	<b>23,0</b>	<b>0</b>	<b>0,0</b>	<b>0</b>	<b>6,6</b>	<b>0</b>	<b>16,4</b>	<b>0</b>	<b>0,0</b>
<b>OP LZZ</b>	<b>363</b>	<b>22 836,1</b>	<b>55</b>	<b>5 012,9</b>	<b>180</b>	<b>5 359,4</b>	<b>128</b>	<b>12 463,7</b>	<b>0</b>	<b>0,0</b>

Poznámka: Program je víceúčelový, OP LZZ je financován jak z prostředků určených pro cíl Konvergence (a), tak z prostředků pro cíl Regionální konkurenceschopnost (b). V oblastech podpory, kterých se víceúčelost týká, jsou žádosti podávány a registrovány pouze u cíle Konvergence (a), ale financování probíhá v daném poměru v rámci obou cílů.

Zdroj: MSC2007 – 3.12.2009

## Údaje o globálních grantech

Od počátku realizace operačního programu OP LZZ bylo k 6. prosinci 2009 zaregistrováno 15 globálních grantů v celkové hodnotě cca 22 mld. Kč. Schváleno bylo 14 globálních grantů o objemu cca 21 mld. Kč, jeden GG v hodnotě cca 1,3 mld. Kč byl vyřazen z administrace. V meziměsíčním srovnání nejsou zaznamenány žádné změny.

**Tab. 31 - Údaje o GG Operačního programu Lidské zdroje a zaměstnanost (EU a národní zdroje)**

Prioritní osa / Oblast podpory	Podané žádosti o GG		GG vyřazené z administrace		GG ve schvalovacím procesu		Schválené GG a GG v realizaci	
	počet	mil. Kč	počet	mil. Kč	počet	mil. Kč	počet	mil. Kč
	od počátku období		od počátku období		aktuální stav		od počátku období	
1.1	5	10 612,0	1	1 304,5	0	0	4	9 307,5
1.2	1	2 000,0	0	0,0	0	0	1	2 000,0
<b>1</b>	<b>6</b>	<b>12 612,0</b>	<b>1</b>	<b>1 304,5</b>	<b>0</b>	<b>0</b>	<b>5</b>	<b>11 307,5</b>
2a.1	1	1 511,7	0	0,0	0	0	1	1 511,7
2b.1	0	0,0	0	0,0	0	0	0	0,0
<b>2</b>	<b>1</b>	<b>1 511,7</b>	<b>0</b>	<b>0,0</b>	<b>0</b>	<b>0</b>	<b>1</b>	<b>1 511,7</b>
3.1	3	1 538,0	0	0,0	0	0	3	1 538,0
3.2	1	477,5	0	0,0	0	0	1	477,5
3.3	1	1 865,1	0	0,0	0	0	1	1 865,1
3.4	1	1 640,5	0	0,0	0	0	1	1 640,5
<b>3</b>	<b>6</b>	<b>5 521,1</b>	<b>0</b>	<b>0,0</b>	<b>0</b>	<b>0</b>	<b>6</b>	<b>5 521,1</b>
4a.1	1	1 600,0	0	0,0	0	0	1	1 600,0
4b.1	0	0,0	0	0,0	0	0	0	0,0
<b>4</b>	<b>1</b>	<b>1 600,0</b>	<b>0</b>	<b>0,0</b>	<b>0</b>	<b>0</b>	<b>1</b>	<b>1 600,0</b>
5a.1	1	715,6	0	0,0	0	0	1	715,6
5b.1	0	0,0	0	0,0	0	0	0	0,0
<b>5</b>	<b>1</b>	<b>715,6</b>	<b>0</b>	<b>0,0</b>	<b>0</b>	<b>0</b>	<b>1</b>	<b>715,6</b>
<b>OP LZZ</b>	<b>15</b>	<b>21 960,4</b>	<b>1</b>	<b>1 304,5</b>	<b>0</b>	<b>0</b>	<b>14</b>	<b>20 655,9</b>

Zdroj: IS Monit7+ OP LZZ – 6.12. 2009

## Údaje o grantových projektech

Od počátku realizace operačního programu OP LZZ bylo k 6. prosinci 2009 zaregistrováno 5 132 grantových projektových žádostí v celkové hodnotě cca 25 mld. Kč. Schváleno bylo 581 projektů o finančním objemu cca 2,3 mld. Kč.

Počet předložených projektových žádostí se v meziměsíčním srovnání zvýšil o 31 projektových žádostí. Podíl celkového finančního nároku v podaných GP dosahuje cca 119 % z objemu schválených finančních prostředků v rámci GG.

Počet schválených grantových projektů se v meziměsíčním srovnání zvýšil o 41 projektů. Podíl nasmlouvaných finančních prostředků ve schválených GP dosahuje 11 % k objemu finančních prostředků ve schválených GG (nárůst o 1 % oproti minulému měsíci).

Z pohledu jednotlivých oblastí podpory je nejvyšší nárůst podaných projektových žádostí evidován u 3. prioritní osy „Sociální integrace a rovné příležitosti“. V oblasti podpory 3.1 „Podpora sociální integrace a sociálních služeb“ bylo podáno 26 nových projektových žádostí o finančním požadavku cca 110 mil. Kč. Celkový finanční objem schválených projektů v této oblasti podpory činí cca 238 mil. Kč, to je cca 15 % z finančního objemu ve schválených GG v této oblasti podpory.

Změny jsou zaznamenány také u oblasti podpory 1.1 „Zvýšení adaptability zaměstnanců a konkurenceschopnosti podniků“, kde přibýlo pět žádostí v hodnotě cca 264 mil. Kč. Poměr celkových finančních prostředků v podaných projektových žádostech v této oblasti podpory dosahuje cca 157 % objemu schválených finančních prostředků na GG na tuto oblast podpory. V této oblasti podpory dále došlo k nárůstu o 36 nově schválených projektů ve výši cca 155 mil. Kč. Celkový finanční objem schválených projektů činí cca 1,2 mld. Kč, což je cca 13 % z finančního objemu ve schválených GG v této oblasti podpory.

Tab. . 32 - Údaje o GP v rámci GG OP Lidské zdroje a zaměstnanost (EU a národní zdroje)

Prioritní osa / Oblast podpory	Podané projektové žádosti o GP		GP vyřazené z administrace		GP ve schvalovacím procesu		Schválené GP a GP v realizaci	
	počet	mil. Kč	počet	mil. Kč	počet	mil. Kč	počet	mil. Kč
	od počátku období		od počátku období		aktuální stav		od počátku období	
1.1	2 918	14 625,6	616	3 839,7	519	2 479,8	344	1 249,2
1.2	0	0,0	0	0,0	0	0,0	0	0
<b>1</b>	<b>2 918</b>	<b>14 625,6</b>	<b>616</b>	<b>3 839,7</b>	<b>519</b>	<b>2 479,8</b>	<b>344</b>	<b>1 249,2</b>
2a.1	179	863,0	8	43,1	171	819,9	0	0
2b.1	0	0	0	0	0	0	0	0
<b>2</b>	<b>179</b>	<b>863,0</b>	<b>8</b>	<b>43,1</b>	<b>171</b>	<b>819,9</b>	<b>0</b>	<b>0</b>
3.1	894	3 757,1	458	2 083,1	291	1 075,5	63	237,8
3.2	149	1 098,1	84	629,0	33	245,0	29	203,0
3.3	329	1 588,2	265	1 271,6	53	259,7	0	0,0
3.4	527	2 111,4	412	1 685,8	0	0,0	110	407,0
<b>3</b>	<b>1 899</b>	<b>8 554,8</b>	<b>1 219</b>	<b>5 669,5</b>	<b>377</b>	<b>1 580,2</b>	<b>202</b>	<b>847,8</b>
4a.1	0	0,0	0	0,0	0	0,0	0	0
4b.1	0	0,0	0	0,0	0	0,0	0	0
<b>4</b>	<b>0</b>	<b>0,0</b>	<b>0</b>	<b>0,0</b>	<b>0</b>	<b>0,0</b>	<b>0</b>	<b>0</b>
5a.1	136	803,2	100	618,3	0	0	35	181,6
5b.1	0	0	0	0	0	0	0	0
<b>5</b>	<b>136</b>	<b>803,2</b>	<b>100</b>	<b>618,3</b>	<b>0</b>	<b>0</b>	<b>35</b>	<b>181,6</b>
<b>OP LZZ</b>	<b>*5 132</b>	<b>24 846,6</b>	<b>1 943</b>	<b>10 170,6</b>	<b>1 067</b>	<b>4 879,9</b>	<b>581</b>	<b>2 278,6</b>

Poznámka:

\* Ve sloupci „Podané grantové projektové žádosti“ jsou zahrnuty také projektové žádosti, které se např. nacházejí v zásobníku projektů, jsou vráceny k přepracování či jsou staženy žadatelem.

Zdroj: IS Monit 7+ ŘO OP LZZ 6.12.2009

## Vyřazené projektové žádosti

### Údaje o individuálních projektových žádostech

V operačním programu OP LZZ bylo vyřazeno cca 15 % z celkového počtu podaných projektových žádostí. V rámci těchto žádostí bylo požádáno cca 5 mld. Kč, tj. cca 22 % z celkového finančního objemu vázaného v podaných projektových žádostech.

V porovnání s předchozím sledovaným obdobím došlo k nárůstu o devět vyřazených žádostí. Nejmarkantnější nárůst počtu vyřazených projektových žádostí lze registrovat v **oblasti podpory 4.1** (nově vyřazeno osm žádostí). V oblasti podpory 4.1 je evidováno nejvíce předložených projektových žádostí, tj. naplno běží hodnotící proces.

Nejvyšší počet projektových žádostí byl vyřazen v **oblasti podpory 4.1** (16 žádostí), **2.1** (21 žádostí). Jedná se cca o 55 % z celkového počtu vyřazených projektových žádostí u OP LZZ. Vysokým podílem

finančních prostředků ve vyřazených projektových žádostech disponuje **oblast podpory 3.1**, kde na 14 vyřazených žádostí připadá cca 3,4 mld. Kč.

### Údaje o grantových projektových žádostech

V operačním programu OP LZZ bylo vyřazeno cca 38 % z celkového počtu podaných grantových projektových žádostí. V rámci těchto žádostí bylo požadováno cca 10 mld. Kč, to je cca 41 % z celkového finančního objemu vázaného v podaných grantových žádostech.

V porovnání s předchozím sledovaným obdobím došlo k nárůstu o 49 vyřazených žádostí. Nejmarkantnější nárůst počtu vyřazených projektových žádostí lze registrovat v **oblasti podpory 1.1**, kde ve srovnání s předchozím měsícem přibylo 23 vyřazených žádostí. V **oblasti podpory 3.1** došlo k nárůstu o 25 vyřazených žádostí. Jelikož byl na základě vyhlášených výzev podán značný počet projektových žádostí, je úměrně tomu vysoký i počet žádostí vyřazených. Nejčastěji byly projektové žádosti vyřazovány během hodnocení přijatelnosti (z důvodu nezpůsobilého partnera, nedostatečně zpracované analýzy potřeb cílové skupiny, nízké inovace atd.) a v rámci věcného hodnocení (špatně popsané vazby jednotlivých aktivit, nadhodnocený rozpočet, nejasné vazby na základní cíle OP LZZ).

### Důležité události

Ve dnech 26. - 27. listopadu 2009 se konalo zasedání Monitorovacího výboru OP LZZ v Liberci. Řídící orgán pro členy Monitorovacího výboru zajistil návštěvu Úřadu práce v Liberci, kde byly přítomným představeny úspěšné projekty financované ze strukturálních fondů. Vybrané projekty byly zaměřeny na politiku zaměstnanosti (návrat matek po rodičovské dovolené zpět do pracovního procesu). Zástupci Evropské komise ocenili nastavený proces vybraných aktivit politiky zaměstnanosti. Na programu samotného jednání Monitorovacího výboru byla např. Zpráva o realizaci (pokrok v realizaci programu, pokrok na úrovni prioritních os a oblastí podpory, administrativní zajištění programu).

**Tab. 33 - Údaje o stavu čerpání finančních prostředků Operačního programu Lidské zdroje a zaměstnanost (EU a národní zdroje) \***

Prioritní osa / Oblast podpory	Celková alokace podpory 2007-2013	Podané žádosti		Projekty schválené k financování		Schválené žádosti o platbu		Proplacené prostředky příjemcům		Prostředky předložené k certifikaci		Certifikované prostředky předložené EK	
		v mil. Kč	v mil. Kč	%	v mil. Kč	%	v mil. Kč	%	v mil. Kč	%	v mil. Kč	%	v mil. Kč
-	a	b	b/a	c	c/a	d	d/a	e	e/a	f	f/a	g	g/a
1.1	13 792,9	1 776,1	12,9	0,0	0,0	0,0	0,0	0,0	0,0	0,0	0,0	0,0	0,0
1.2	2 394,2	247,1	10,3	0,0	0,0	0,0	0,0	0,0	0,0	0,0	0,0	0,0	0,0
<b>1</b>	<b>16 187,1</b>	<b>2 023,3</b>	<b>12,5</b>	<b>0,0</b>	<b>0,0</b>	<b>0,0</b>	<b>0,0</b>	<b>0,0</b>	<b>0,0</b>	<b>0,0</b>	<b>0,0</b>	<b>0,0</b>	<b>0,0</b>
2.1a	15 628,9	7 772,2	49,7	6 321,2	40,4	793,2	5,1	788,8	5,0	0,0	0,0	0,0	0,0
2.2a	2 790,9	913,3	32,7	136,2	4,9	0,0	0,0	0,0	0,0	0,0	0,0	0,0	0,0
<b>2a</b>	<b>18 419,8</b>	<b>8 685,5</b>	<b>47,2</b>	<b>6 457,5</b>	<b>35,1</b>	<b>793,2</b>	<b>4,3</b>	<b>788,8</b>	<b>4,3</b>	<b>0,0</b>	<b>0,0</b>	<b>0,0</b>	<b>0,0</b>
2.1b	205,6	102,4	49,8	83,3	40,5	10,4	5,1	10,4	5,1	0,0	0,0	0,0	0,0
2.2b	36,7	12,0	32,8	1,8	4,9	0,0	0,0	0,0	0,0	0,0	0,0	0,0	0,0
<b>2b</b>	<b>242,4</b>	<b>114,4</b>	<b>47,2</b>	<b>85,1</b>	<b>35,1</b>	<b>10,4</b>	<b>4,3</b>	<b>10,4</b>	<b>4,3</b>	<b>0,0</b>	<b>0,0</b>	<b>0,0</b>	<b>0,0</b>
3.1	7 534,5	8 670,0	115,1	4 442,6	59,0	1 034,4	13,7	975,1	12,9	29,6	0,4	29,6	0,4
3.2	1 116,4	291,9	26,1	32,7	2,9	5,2	0,5	5,2	0,5	0,0	0,0	0,0	0,0
3.3	1 953,6	0,0	0,0	0,0	0,0	0,0	0,0	0,0	0,0	0,0	0,0	0,0	0,0
3.4	1 674,5	30,4	1,8	0,0	0,0	0,0	0,0	0,0	0,0	0,0	0,0	0,0	0,0
<b>3</b>	<b>12 279,0</b>	<b>8 992,3</b>	<b>73,2</b>	<b>4 475,3</b>	<b>36,4</b>	<b>1 039,7</b>	<b>8,5</b>	<b>980,3</b>	<b>8,0</b>	<b>29,6</b>	<b>0,2</b>	<b>29,6</b>	<b>0,2</b>
4a.1	5 581,8	1 213,4	21,7	208,4	3,7	0,0	0,0	0,0	0,0	0,0	0,0	0,0	0,0
<b>4a</b>	<b>5 581,8</b>	<b>1 213,4</b>	<b>21,7</b>	<b>208,4</b>	<b>3,7</b>	<b>0,0</b>	<b>0,0</b>	<b>0,0</b>	<b>0,0</b>	<b>0,0</b>	<b>0,0</b>	<b>0,0</b>	<b>0,0</b>
4b.1	429,4	93,3	21,7	16,0	3,7	0,0	0,0	0,0	0,0	0,0	0,0	0,0	0,0
<b>4b</b>	<b>429,4</b>	<b>93,3</b>	<b>21,7</b>	<b>16,0</b>	<b>3,7</b>	<b>0,0</b>	<b>0,0</b>	<b>0,0</b>	<b>0,0</b>	<b>0,0</b>	<b>0,0</b>	<b>0,0</b>	<b>0,0</b>
5a.1	998,8	0,0	0,0	0,0	0,0	0,0	0,0	0,0	0,0	0,0	0,0	0,0	0,0
<b>5a</b>	<b>998,8</b>	<b>0,0</b>	<b>0,0</b>	<b>0,0</b>	<b>0,0</b>	<b>0,0</b>	<b>0,0</b>	<b>0,0</b>	<b>0,0</b>	<b>0,0</b>	<b>0,0</b>	<b>0,0</b>	<b>0,0</b>
5b.1	76,8	0,0	0,0	0,0	0,0	0,0	0,0	0,0	0,0	0,0	0,0	0,0	0,0
<b>5b</b>	<b>76,8</b>	<b>0,0</b>	<b>0,0</b>	<b>0,0</b>	<b>0,0</b>	<b>0,0</b>	<b>0,0</b>	<b>0,0</b>	<b>0,0</b>	<b>0,0</b>	<b>0,0</b>	<b>0,0</b>	<b>0,0</b>
6a.1	2 232,7	1 690,9	75,7	1 205,1	54,0	0,2	0,0	0,0	0,0	0,0	0,0	0,0	0,0
<b>6a</b>	<b>2 232,7</b>	<b>1 690,9</b>	<b>75,7</b>	<b>1 205,1</b>	<b>54,0</b>	<b>0,2</b>	<b>0,0</b>	<b>0,0</b>	<b>0,0</b>	<b>0,0</b>	<b>0,0</b>	<b>0,0</b>	<b>0,0</b>
6b.1	30,3	23,0	75,8	16,4	54,0	0,0	0,0	0,0	0,0	0,0	0,0	0,0	0,0
<b>6b</b>	<b>30,3</b>	<b>23,0</b>	<b>75,8</b>	<b>16,4</b>	<b>54,0</b>	<b>0,0</b>	<b>0,0</b>	<b>0,0</b>	<b>0,0</b>	<b>0,0</b>	<b>0,0</b>	<b>0,0</b>	<b>0,0</b>
<b>OP LZZ</b>	<b>56 478,1</b>	<b>22 836,1</b>	<b>40,4</b>	<b>12 463,7</b>	<b>22,1</b>	<b>1 843,5</b>	<b>3,3</b>	<b>1 779,5</b>	<b>3,2</b>	<b>29,6</b>	<b>0,1</b>	<b>29,6</b>	<b>0,1</b>

Poznámka:

\* zobrazené hodnoty za pouze za IP. GIP do této tabulky nejsou zahrnuty.

Měnový kurz: 1 EUR = 26,186 CZK - měsíční kurz převzatý z MSC2007

Zdroj: MSC2007 – 3.12.2009

## INTEGROVANÝ OPERAČNÍ PROGRAM

Finanční prostředky tohoto operačního programu jsou určeny k rozvoji veřejné správy, kultury, cestovního ruchu, informační společnosti, podpoře zaměstnanosti, péči o zdraví obyvatel, ke zlepšení bydlení a bezpečnosti obyvatelstva. Cílem IOP je podpořit vznik moderní občanské společnosti a zvýšení konkurenceschopnosti všech regionů a ČR jako celku. Integrovaný operační program je financován z ERDF.

Z územního hlediska budou intervence IOP zaměřeny především na podporu regionů ČR zařazených do cíle Konvergence (celé území ČR vyjma hlavního města Prahy). U vybraných oblastí intervence se podpora bude týkat i území hlavního města Prahy (prioritní osa 1, 4 a 6).

Úlohu ŘO zastává Ministerstvo pro místní rozvoj, činnost ZS vykonává Ministerstvo vnitra (oblasti podpory 1.1, 2.1 a 3.4), Ministerstvo práce a sociálních věcí (oblasti podpory 3.1 a 3.3), Ministerstvo zdravotnictví (oblast podpory 3.2), Ministerstvo kultury (oblast podpory 5.1) a Centrum pro regionální rozvoj (oblasti podpory 2.1, 3.1, 3.3, 3.4, 5.2, 5.3 a 4. a 6. prioritní osa). Podrobnější informace jsou uvedeny na internetových stránkách [www.strukturalni-fondy.cz/iop](http://www.strukturalni-fondy.cz/iop).

**Tab. 34 - Struktura Integrovaného operačního programu**

Číslo prioritní osy / oblasti podpory	Název prioritní osy / oblasti podpory	Podíl na celkové alokaci %
<b>1</b>	<b>Modernizace veřejné správy</b>	<b>21,1</b>
1.1	Rozvoj informační společnosti ve veřejné správě	21,1
<b>2</b>	<b>Zavádění ICT ve veřejné správě</b>	<b>10,8</b>
2.1	Zavádění ICT v územní veřejné správě	10,8
<b>3</b>	<b>Zvýšení kvality a dostupnosti veřejných služeb</b>	<b>34,4</b>
3.1	Služby v oblasti sociální integrace	5,0
3.2	Služby v oblasti veřejného zdraví	15,7
3.3	Služby v oblasti zaměstnanosti	2,9
3.4	Služby v oblasti bezpečnosti, prevence a řešení rizik	10,8
<b>4</b>	<b>Národní podpora cestovního ruchu</b>	<b>4,1</b>
4.1	Národní podpora rozvoje cestovního ruchu	4,1
<b>5</b>	<b>Národní podpora územního rozvoje</b>	<b>26,6</b>
5.1	Národní podpora využití potenciálu kulturního dědictví	13,4
5.2	Zlepšení prostředí v problémových sídlištích	12,2
5.3	Modernizace a rozvoj systémů tvorby územních politik	1,0
<b>6</b>	<b>Technická pomoc</b>	<b>2,8</b>
6.1	Aktivity spojené s řízením IOP	1,7
6.2	Ostatní náklady technické pomoci IOP	1,1

## Stav vyhlášených výzev

V Integrovaném operačním programu byly k 3. prosinci 2009 vyhlášeny výzvy v celkovém finančním objemu cca 32,8 mld. Kč, to je 67,4 % z alokace na operační program na celé programové období.

Dne 11. listopadu 2009 byly otevřeny dvě výzvy na dosud nevyhlášenou oblast podpory **3.3 „Služby v oblasti zaměstnanosti“**. Zprostředkující subjekt MPSV vyhlásil jednu výzvu na aktivitu 3.3c) vybudování a podpora informačně-vzdělávacích středisek a druhou výzvu na aktivity 3.3a) investiční podpora transformace a posilování služeb zaměstnanosti a 3.3b) vybudování dalších školících středisek služeb zaměstnanosti a podpora spolupracujících organizací. Alokace na obě vyhlášené výzvy tvoří cca 79 % z alokace na celou oblast podpory 3.3. Ve sledovaném období od 4. listopadu do 3. prosince 2009 byla dále vyhlášena a otevřena kontinuální výzva v **1. prioritní ose „Modernizace veřejné správy“**, ve které budou přijímány projektové žádosti zaměřené na rozvoj informační společnosti ve veřejné správě. Výzvy jsou tak vyhlášeny již ve všech oblastech intervence. Více informací o otevřených výzvách viz tabulka Přehled vyhlášených výzev.

## Přehled plánovaných výzev

Dle harmonogramu výzev IOP je do konce roku 2009 plánováno vyhlášení výzev v oblasti podpory **2.1 „Zavádění ICT v územní veřejné správě“** (oprávněný žadatel kraj) a v oblasti podpory **3.2 „Služby v oblasti veřejného zdraví“** (aktivita a).

V lednu 2010 je plánováno vyhlášení výzvy na aktivitu c) v oblasti podpory **5.1 „Národní podpora využití potenciálu kulturního dědictví“**. Na první čtvrtletí roku 2010 je plánováno vyhlášení výzvy na aktivitu c) v oblasti podpory **3.4 „Služby v oblasti bezpečnosti, prevence a řešení rizik“**, ve které bude předložen připravovaný velký projekt Národní centrum pro krizovou připravenost a výcvik složek Integrovaného záchranného systému.



**Tab. 35 - Přehled vyhlášených výzev Integrovaného operačního programu**

Oblast podpory / OP	Vyhlášovatel	Typ výzvy	Zahájení příjmu žádostí	Ukončení příjmu žádostí	Alokace na otevřené výzvy (EU + NZ)
					mil. Kč
1.1a,b	MV	kontinuální	3.12.2008	15.12.2010	4 574,1*
	MV	kontinuální	13.11.2009	15.2.2010	3 529,4*
2.1	MV	kontinuální	15.4.2009	31.7.2010	1 439,4*
	MV	kontinuální	27.10.2009	31.5.2010	1 295,9*
3.1	MPSV	kontinuální	10.4.2009	30.11.2012	383,9
	MPSV	kontinuální	13.7.2009	30.6.2013	1 338,5
	MPSV	kontinuální	30.9.2009	30.6.2013	557,7
3.3	MPSV	kontinuální	11.11.2009	30.6.2013	168,0
	MPSV	kontinuální	11.11.2009	30.6.2013	961,3
3.4	MV	kontinuální	9.7.2008	31.12.2010	1 600,0
	MV	kontinuální	1.7.2009	31.12.2010	450,0
4.1a,b	MMR	kontinuální	31.10.2008	31.12.2013	988,5
5.1	MK	kontinuální	5.12.2008	31.12.2013	5 900,0
5.2	MMR	kontinuální	22.5.2009	N/A	4 111,8
	MMR	kontinuální	30.1.2009	N/A	223,3
5.3	MMR	kontinuální	30.10.2009	N/A	158,7
	MMR	kontinuální			
6.1a,b	MMR	kontinuální	5.6.2008	30.9.2015	816,0
6.2a,b	MMR	kontinuální	5.6.2008	30.9.2015	286,2
IOP	<b>Alokace na otevřené výzvy</b>				<b>27 343,3</b>
	<b>Alokace na uzavřené výzvy</b>				<b>5 502,3</b>
	<b>Podíl alokace na dosud vyhlášené výzvy k alokaci programu 2007-2013</b>				<b>67,4 %</b>

Poznámka:

N/A Řídící orgán datum ukončení příjmu žádostí ve výzvě neuvedl.

\* Alokace na první vyhlášenou výzvu v oblasti podpory 1.1a,b zahrnuje pouze příspěvek z ERDF (3 888,0 mil. Kč). Celková alokace, včetně podílu národních zdrojů dosahuje 4 574,1 mil. Kč. Alokace na druhou vyhlášenou výzvu v oblasti podpory 1.1a,b zahrnuje pouze příspěvek z ERDF (3 000,0 mil. Kč). Celková alokace, včetně podílu národních zdrojů dosahuje 3 529,4 mil. Kč. Alokace první vyhlášenou výzvu v oblasti podpory 2.1 zahrnuje pouze příspěvek z ERDF (1 223,5 mil. Kč). Celková alokace, včetně podílu národních zdrojů je 1 439,4 mil. Kč. Alokace druhou vyhlášenou výzvu v oblasti podpory 2.1 zahrnuje pouze příspěvek z ERDF (1 101,5 mil. Kč). Celková alokace, včetně podílu národních zdrojů činí 1 295,9 mil. Kč.

Zdroj: MSC2007 – 3.12.2009, webové stránky ŘO IOP

## Realizace OP

V Integrovaném operačním programu bylo k 3. prosinci 2009 podáno 6 225 projektových žádostí v celkové hodnotě cca 25 mld. Kč. Schváleno bylo 5 676 projektů ve výši cca 10 mld. Kč a proplaceno bylo cca 582 mil. Kč, což činí 1,2 % z alokace na období 2007-2013. Prostředky předložené k certifikaci dosahují cca 0,3 % z celkové alokace na operační program.

Počet podaných projektových žádostí se v meziměsíčním srovnání zvýšil o 62 žádostí ve výši cca 1 mld. Kč. Celkový objem finančních prostředků ve všech podaných projektových žádostech dosahuje cca 52,9 % z alokace na operační program na období 2007-2013. Porovnání alokace na celé programové období a finančního objemu v podaných žádostech poukazuje na dostatečný zájem žadatelů o dotace.

Počet schválených projektů se v meziměsíčním srovnání zvýšil o 44 vydaných Rozhodnutí o poskytnutí dotace ve výši cca 2,2 mld. Kč, oproti minulému měsíci jde o nárůst cca 28 %. Objem nasmlouvaných

finančních prostředků ve všech schválených projektech činí 21,3 % z celkové alokace na operační program na celé programové období.

Poté co je projekt schválen, následuje jeho realizace. V jejím průběhu nebo až na její závěr je předkládána žádost o platbu (průběžná, konečná). Celý proces je zakončován schvalováním žádosti o platbu a proplácením finančních prostředků na účet příjemce. V těchto kategoriích jsou zaznamenány minimální meziměsíční změny (nárůst o cca 3,5 mil. Kč ve schválených žádostech o platbu a o cca 6,1 mil. Kč v proplacených prostředcích na účty příjemcům).

**V 1. prioritní ose „Modernizace veřejné správy“** bylo předloženo dalších pět projektových žádostí v hodnotě cca 214 mil. Kč. Ve sledovaném období také bylo schváleno k financování 11 projektů ve výši cca 1,1 mld. Kč. Finanční objem všech schválených projektů dosahuje cca 41,4 % z alokace na tuto prioritní osu na celé programové období. Vzhledem k tomu, že na první schválené projekty bylo Rozhodnutí o poskytnutí dotace vydáno až v říjnu 2009 a příprava a realizace těchto projektů, které jsou těžištěm smart-administration je složitá, nejsou v této prioritní ose zatím žádné schválené žádosti o platbu.

Ve **3. prioritní ose „Zvýšení kvality a dostupnosti veřejných služeb“** jsou zaznamenány meziměsíční změny v oblasti podpory **3.1 „Služby v oblasti sociální integrace“**, kam bylo podáno deset projektových žádostí v hodnotě cca 25 mil. Kč. V současné době probíhá schvalovací proces všech podaných projektových žádostí. V oblasti podpory **3.2 „Služby v oblasti veřejného zdraví“** byly schváleny k financování další tři projekty ve výši cca 453 mil. Kč. Tato oblast podpory má v rámci celé prioritní osy nejvyšší poměr schválených finančních prostředků (cca 31,6 %) k alokaci na celé období na oblast podpory 3.2. Další fází projektového cyklu bude předkládání žádostí o platbu ze strany žadatelů, tak aby mohly být propláceny finanční prostředky.

Meziměsíční změny byly zaznamenány také v **5. prioritní ose „Národní podpora územního rozvoje“**. Do oblasti podpory **5.2 „Zlepšení prostředí v problémových sídlištích“** jsou projektové žádosti předkládány na základě schválených IPRM pro města s více než 20 tis. obyvateli. V meziměsíčním srovnání bylo podáno 40 nových projektových žádostí. Od druhé poloviny tohoto roku do 3. prosince 2009, kdy začaly být vyhlášovány první výzvy jednotlivých měst, bylo zaregistrováno celkem 58 projektových žádostí v celkové výši cca 114,2 mil. Kč. V současné době pokračuje schvalovací proces projektových žádostí, tak aby mohly být vydány první Rozhodnutí o poskytnutí dotace. V oblasti podpory **5.3 „Modernizace a rozvoj systémů tvorby územních politik“** došlo ve sledovaném období k vydání 26 Rozhodnutí o poskytnutí dotace. Celkem je v oblasti podpory 5.3 schváleno již 266 projektů, jejichž finanční objem dosahuje cca 46 % z alokace na tuto oblast podpory na celé programové období. V této oblasti podpory bylo proplaceno cca 35 % z alokace na tuto oblast na období 2007-2013. Většina z proplacených prostředků byla společně s proplacenými prostředky ze **6. prioritní osy „Technická pomoc“** předložena k certifikaci. V listopadu 2009 byly tyto prostředky ve výši cca 159 mil. Kč certifikovány a poté byly zaslány k proplacení do Evropské komise.

## Vyřazené projektové žádosti

V Integrovaném operačním programu bylo od počátku programového období vyřazeno cca 6 % projektových žádostí z celkového počtu zaregistrovaných žádostí. Finanční objem ve vyřazených žádostech dosahuje cca 6,3 mld. Kč, to představuje cca 25 % z celkového finančního objemu vázaného v podaných projektových žádostech.

V meziměsíčním srovnání bylo vyřazeno 15 projektových žádostí. Z hlediska finančního objemu ve vyřazených žádostech jsou největší meziměsíční změny registrovány v **oblasti podpory 5.1**. Zde byly vyřazeny dvě projektové žádosti ve výši cca 820 mil. Kč, a to na základě nesplnění podmínek přijatelnosti a formálních náležitostí.

Z hlediska počtu bylo v meziměsíčním srovnání nejvíce žádostí vyřazeno v **oblasti podpory 3.1**. Těchto devět projektových žádostí v průběhu kvalitativního hodnocení projektových žádostí nezískalo dostatečný počet bodů.

První vyřazené projektové žádosti jsou zaznamenány u **oblasti podpory 5.2**, kde dvě projektové žádosti nesplnily podmínky přijatelnosti a formálních náležitostí.

### **Důležité události**

Dne 26. listopadu 2009 Evropská komise schválila popis **Řídících a kontrolních systémů** Integrovaného operačního programu. Po jejich schválení může začít proplácení průběžných plateb od Evropské komise. Průběžné platby jsou zasílány na účet MF ČR na základě certifikace prostředků, kterou provádí Platební a certifikační orgán.

**Tab. 36 - Údaje o projektech Integrovaného operačního programu (EU a národní zdroje)**

Prioritní osa / Oblast podpory	Podané projektové žádosti		Projektové žádosti vyřazené z administrace		Projektové žádosti ve schvalovacím procesu		Projekty schválené k financování		Finančně ukončené projekty	
	počet	mil. Kč	počet	mil. Kč	počet	mil. Kč	počet	mil. Kč	počet	mil. Kč
-	a	b	c	d	e	f	g	h	i	j
-	od počátku období		od počátku období		aktuální stav		od počátku období		od počátku období	
1.1a	26	4 638,7	1	269,3	7	412,3	18	3 957,0	0	0,0
<b>1a*</b>	<b>26</b>	<b>4 638,7</b>	<b>1</b>	<b>269,3</b>	<b>7</b>	<b>412,3</b>	<b>18</b>	<b>3 957,0</b>	<b>0</b>	<b>0,0</b>
1.1b	0	356,7	0	20,7	0	31,7	0	304,3	0	0,0
<b>1b*</b>	<b>0</b>	<b>356,7</b>	<b>0</b>	<b>20,7</b>	<b>0</b>	<b>31,7</b>	<b>0</b>	<b>304,3</b>	<b>0</b>	<b>0,0</b>
2.1	5 595	474,5	274	22,5	0	0,0	5 321	452,0	0	0,0
<b>2</b>	<b>5 595</b>	<b>474,5</b>	<b>274</b>	<b>22,5</b>	<b>0</b>	<b>0,0</b>	<b>5 321</b>	<b>452,0</b>	<b>0</b>	<b>0,0</b>
3.1	29	76,0	10	25,8	19	50,2	0	0,0	0	0,0
3.2	83	4 408,2	19	951,5	29	1 038,3	35	2 418,3	0	0,0
3.3	0	0,0	0	0,0	0	0,0	0	0,0	0	0,0
3.4	11	1 855,0	2	1 198,9	7	450,3	2	205,7	0	0,0
<b>3</b>	<b>123</b>	<b>6 339,2</b>	<b>31</b>	<b>2 176,2</b>	<b>55</b>	<b>1 538,9</b>	<b>37</b>	<b>2 624,1</b>	<b>0</b>	<b>0,0</b>
4.1a	25	1 107,1	5	142,6	15	681,3	5	283,3	0	0,0
<b>4a</b>	<b>25</b>	<b>1 107,1</b>	<b>5</b>	<b>142,6</b>	<b>15</b>	<b>681,3</b>	<b>5</b>	<b>283,3</b>	<b>0</b>	<b>0,0</b>
4.1b	25	85,1	5	11,0	15	52,4	5	21,8	0	0,0
<b>4b</b>	<b>25</b>	<b>85,1</b>	<b>5</b>	<b>11,0</b>	<b>15</b>	<b>52,4</b>	<b>5</b>	<b>21,8</b>	<b>0</b>	<b>0,0</b>
5.1	30	10 810,7	10	3 620,1	17	5 798,0	3	1 392,7	0	0,0
5.2	58	114,2	2	7,0	56	107,2	0	0,0	0	0,0
5.3	316	269,6	37	31,8	13	15,0	266	222,7	195	170,8
<b>5</b>	<b>404</b>	<b>11 194,6</b>	<b>49</b>	<b>3 658,9</b>	<b>86</b>	<b>5 920,2</b>	<b>269</b>	<b>1 615,4</b>	<b>195</b>	<b>170,8</b>
6.1a	13	672,7	0	0,0	3	42,2	10	630,4	0	0,0
6.2a	14	199,6	0	0,0	3	4,1	11	195,5	1	1,6
<b>6a</b>	<b>27</b>	<b>872,3</b>	<b>0</b>	<b>0,0</b>	<b>6</b>	<b>46,3</b>	<b>21</b>	<b>825,9</b>	<b>1</b>	<b>1,6</b>
6.1b*	0	12,4	0	0,0	0	0,8	0	11,6	0	0,0
6.2b	0	3,7	0	0,0	0	0,1	0	3,6	0	0,0
<b>6b</b>	<b>0</b>	<b>16,1</b>	<b>0</b>	<b>0,0</b>	<b>0</b>	<b>0,9</b>	<b>0</b>	<b>15,2</b>	<b>0</b>	<b>0,0</b>
<b>IOP</b>	<b>6 225</b>	<b>25 084,1</b>	<b>365</b>	<b>6 301,2</b>	<b>184</b>	<b>8 684,0</b>	<b>5 676</b>	<b>10 098,9</b>	<b>196</b>	<b>172,4</b>

Poznámka:

\* Globální granty jsou realizovány v oblasti podpory 3.2 a 3.1. V těchto oblastech podpory také budou předkládány grantové individuální projekty.

Počet podaných projektových žádostí je u této víceřadové prioritní osy uveden pouze u oblastí podpory vztahující se k cíli Konvergence (a). V oblastech podpory, které spadají pod cíl Konkurenceschopnost (b) je počet nulový.

Zdroj: MSC2007 - 3.12.2009; k datu generování bylo u OP vedeno 34 nedokončených projektů v hodnotě 368,1 mil. Kč.

**Tab. 37 - Údaje o stavu čerpání finančních prostředků Integrovaného operačního programu (EU a národní zdroje)**

Prioritní osa / Oblast podpory	Celková alokace podpory 2007-2013	Podané projektové žádosti		Projekty schválené k financování		Schválené žádosti o platbu		Proplacené prostředky příjemcům		Prostředky předložené k certifikaci		Certifikované prostředky předložené EK	
		v mil. Kč	v mil. Kč	%	v mil. Kč	%	v mil. Kč	%	v mil. Kč	%	v mil. Kč	%	v mil. Kč
-	a	b	b/a	c	c/a	d	d/a	e	e/a	f	f/a	g	g/a
1a.1	9 568,7	4 638,7	48,5	3 957,0	41,4	0,0	0,0	0,0	0,0	0,0	0,0	0,0	0,0
<b>1a</b>	<b>9 568,7</b>	<b>4 638,7</b>	<b>48,5</b>	<b>3 957,0</b>	<b>41,4</b>	<b>0,0</b>	<b>0,0</b>	<b>0,0</b>	<b>0,0</b>	<b>0,0</b>	<b>0,0</b>	<b>0,0</b>	<b>0,0</b>
1b.1	736,1	356,7	48,5	304,3	41,3	0,0	0,0	0,0	0,0	0,0	0,0	0,0	0,0
<b>1b</b>	<b>736,1</b>	<b>356,7</b>	<b>48,5</b>	<b>304,3</b>	<b>41,3</b>	<b>0,0</b>	<b>0,0</b>	<b>0,0</b>	<b>0,0</b>	<b>0,0</b>	<b>0,0</b>	<b>0,0</b>	<b>0,0</b>
2.1	4 473,4	474,5	10,6	452,0	10,1	384,1	8,6	384,2	8,6	0,0	0,0	0,0	0,0
<b>2</b>	<b>4 473,4</b>	<b>474,5</b>	<b>10,6</b>	<b>452,0</b>	<b>10,1</b>	<b>384,1</b>	<b>8,6</b>	<b>384,2</b>	<b>8,6</b>	<b>0,0</b>	<b>0,0</b>	<b>0,0</b>	<b>0,0</b>
3.1	2 440,0	76,0	3,1	0,0	0,0	0,0	0,0	0,0	0,0	0,0	0,0	0,0	0,0
3.2	7 655,0	4 408,2	57,6	2 418,3	31,6	0,0	0,0	0,0	0,0	0,0	0,0	0,0	0,0
3.3	1 407,3	0,0	0,0	0,0	0,0	0,0	0,0	0,0	0,0	0,0	0,0	0,0	0,0
3.4	5 262,8	1 855,0	35,2	205,7	3,9	0,0	0,0	0,0	0,0	0,0	0,0	0,0	0,0
<b>3</b>	<b>16 765,1</b>	<b>6 339,2</b>	<b>37,8</b>	<b>2 624,1</b>	<b>15,7</b>	<b>0,0</b>	<b>0,0</b>	<b>0,0</b>	<b>0,0</b>	<b>0,0</b>	<b>0,0</b>	<b>0,0</b>	<b>0,0</b>
4a.1	1 865,9	1 107,1	59,3	283,3	15,2	0,0	0,0	0,0	0,0	0,0	0,0	0,0	0,0
<b>4a</b>	<b>1 865,9</b>	<b>1 107,1</b>	<b>59,3</b>	<b>283,3</b>	<b>15,2</b>	<b>0,0</b>	<b>0,0</b>	<b>0,0</b>	<b>0,0</b>	<b>0,0</b>	<b>0,0</b>	<b>0,0</b>	<b>0,0</b>
4b.1	143,5	85,1	59,3	21,8	15,2	0,0	0,0	0,0	0,0	0,0	0,0	0,0	0,0
<b>4b</b>	<b>143,5</b>	<b>85,1</b>	<b>59,3</b>	<b>21,8</b>	<b>15,2</b>	<b>0,0</b>	<b>0,0</b>	<b>0,0</b>	<b>0,0</b>	<b>0,0</b>	<b>0,0</b>	<b>0,0</b>	<b>0,0</b>
5.1	6 554,6	10 810,7	164,9	1 392,7	21,2	0,0	0,0	0,0	0,0	0,0	0,0	0,0	0,0
5.2	5 398,7	114,2	2,1	0,0	0,0	0,0	0,0	0,0	0,0	0,0	0,0	0,0	0,0
5.3	483,0	269,6	55,8	222,7	46,1	170,1	35,2	170,1	35,2	152,9	31,7	152,9	31,7
<b>5</b>	<b>12 436,3</b>	<b>11 194,6</b>	<b>90,0</b>	<b>1 615,4</b>	<b>13,0</b>	<b>170,1</b>	<b>1,4</b>	<b>170,1</b>	<b>1,4</b>	<b>152,9</b>	<b>1,2</b>	<b>152,9</b>	<b>1,2</b>
6a.1	837,3	672,7	80,3	630,4	75,3	16,8	2,0	16,8	2,0	1,9	0,2	1,9	0,2
6a.2	550,2	199,6	36,3	10,7	1,9	11,1	2,0	10,7	0,0	4,0	0,7	0,0	0,0
<b>6a</b>	<b>1 387,4</b>	<b>872,3</b>	<b>62,9</b>	<b>825,9</b>	<b>59,5</b>	<b>27,9</b>	<b>2,0</b>	<b>27,5</b>	<b>2,0</b>	<b>5,9</b>	<b>0,4</b>	<b>1,9</b>	<b>0,1</b>
6b.1	15,4	12,4	80,6	11,6	75,5	0,3	2,0	0,3	2,0	0,0	0,2	0,0	0,2
6b.2	10,1	3,7	36,4	3,6	35,6	0,2	2,0	0,2	1,9	0,1	0,7	0,1	0,7
<b>6b</b>	<b>25,5</b>	<b>16,1</b>	<b>63,0</b>	<b>15,2</b>	<b>59,7</b>	<b>0,5</b>	<b>2,0</b>	<b>0,5</b>	<b>2,0</b>	<b>0,1</b>	<b>0,4</b>	<b>4,1</b>	<b>16,0</b>
<b>IOP</b>	<b>47 402,0</b>	<b>25 084,1</b>	<b>52,9</b>	<b>10 098,9</b>	<b>21,3</b>	<b>582,6</b>	<b>1,2</b>	<b>582,4</b>	<b>1,2</b>	<b>158,9</b>	<b>0,3</b>	<b>158,9</b>	<b>0,3</b>

Měnový kurz: 1 EUR = 26,186 CZK - měsíční kurz převzatý z MSC2007

Zdroj: MSC2007 – 3.12.2009

## OPERAČNÍ PROGRAM TECHNICKÁ POMOC

Operační program Technická pomoc zajišťuje aktivity, které podporují efektivitu řízení Národního strategického referenčního rámce, jeho kontrolu, monitorování a evaluaci realizace NSRR a aktivity, jež jsou spojeny s využitím prostředků SF/ FS. Z územního hlediska budou intervence OP Technická pomoc zaměřeny na celé území ČR včetně hlavního města Prahy.

Řídícím orgánem OP Technická pomoc je Ministerstvo pro místní rozvoj ČR - Odbor řídicího orgánu operačního programu Technická pomoc. Zprostředkujícím subjektem je Centrum pro regionální rozvoj. Podrobnější informace jsou dostupné na [www.strukturalni-fondy.cz/op-tp](http://www.strukturalni-fondy.cz/op-tp).

**Tab. 38 - Struktura Operačního programu Technická pomoc**

Číslo prioritní osy/oblasti podpory	Název prioritní osy/oblasti podpory	Podíl na celkové alokaci %
<b>1</b>	<b>Podpora řízení a koordinace</b>	<b>10,5</b>
1.1	Řízení implementace NSRR	6,3
1.2	Finanční řízení, kontrola a audit	1,0
1.3	Řízení a koordinace HSS	1,6
1.4	Příprava nového programového období 2014 +	1,6
<b>2</b>	<b>Monitorování</b>	<b>20,0</b>
2.1	Komunikační a monitorovací systém	20,0
<b>3</b>	<b>Administrativní a absorpční kapacita</b>	<b>41,9</b>
3.1	Podpora administrativních struktur včetně profesního vzdělávání	29,3
3.2	Podpora absorpční kapacity	12,6
<b>4</b>	<b>Publicita</b>	<b>27,7</b>
4.1	Aktivity pro informování a publicitu	22,2
4.2	Správa nástrojů komunikace a řízení KoP OP TP	5,5

### Stav vyhlášených výzev

Od počátku realizace operačního programu řídicí orgán vyhlásil kontinuální výzvy na všechny oblasti podpory. Kontinuální výzvy na všechny oblasti podpory jsou otevřeny (viz tabulka Přehled vyhlášených výzev).

Řídící orgán OP Technická pomoc provedl změnu v první výzvě (na všechny oblasti podpory) vyhlášené 14. května 2008. Došlo k prodloužení doby příjmu projektových žádostí do 30. prosince 2013 a k navýšení alokace na 100 % alokace celého OP Technická pomoc na programové období 2007-2013 (cca 7,7 mld. Kč). Změna je platná od 14. září 2009.

**Tab. 39 - Přehled vyhlášených výzev Operačního programu Technická pomoc**

Pořadí vyhlášených výzev	Typ výzvy	Datum zahájení příjmu žádostí	Datum ukončení příjmu žádostí	Alokace na vyhlášenou výzvu (EU + NZ)
-	-	-	-	mil. Kč
1.1 a,b	kontinuální	14.5.2008	31.12.2013	797,5
1.2 a,b	kontinuální	14.5.2008	31.12.2013	
1.3 a,b	kontinuální	14.5.2008	31.12.2013	
1.4 a,b	kontinuální	14.5.2008	31.12.2013	
2.1 a,b	kontinuální	14.5.2008	31.12.2013	1 525,5
3.1 a,b	kontinuální	14.5.2008	31.12.2013	3 193,4
3.2 a,b	kontinuální	14.5.2008	31.12.2013	
4.1 a,b	kontinuální	14.5.2008	31.12.2013	2 115,6
4.2 a,b	kontinuální	14.5.2008	31.12.2013	
OP TP	Alokace na otevřené výzvy			7 632,0
	Alokace na uzavřené výzvy			0,0
	Podíl alokace na dosud vyhlášené výzvy k alokaci programu 2007-2013			100 %

Zdroj: MSC2007 – 3.12.2009, webové stránky ŘO OP Technická pomoc

## Realizace OP

K 3. prosinci 2009 bylo zaregistrováno 71 projektových žádostí o finančním požadavku cca 5,3 mld. Kč. Z tohoto počtu bylo 43 projektových žádostí o objemu cca 1,9 mld. Kč schváleno, proplaceno bylo 167 mil. Kč, což činí 2,2 % alokace na celé programové období 2007-2013. V rámci OP Technická pomoc došlo k certifikaci prvních prostředků, a to ve výši 71,5 mil. Kč, což představuje necelé jedno procento z celkové alokace programu 2007-2013.

Celkově je ve všech předložených projektových žádostech požadováno cca 70 % z alokace na programové období 2007-2013. Porovnání alokace na celé programové období a finančního objemu v podaných projektových žádostech poukazuje na uspokojivý zájem žadatelů o dotaci.

V meziměsíčním porovnání došlo k nárůstu předložených projektových žádostí ve všech prioritních osách (vyjma 4. prioritní osy) v souhrnné výši cca 1,6 mld. Kč.

V oblasti podpory **1.1 „Řízení implementace NSRR“** byl předložen projekt Ministerstvem pro místní rozvoj s názvem Odborná asistence při výkonu kontrol projektů financovaných ze SF a FS dle čl. 13 Nařízení Komise (ES) č. 1828/2006. Projekt s celkovými veřejnými zdroji ve výši cca 300 mil. Kč zajistí dostatečné odborné a administrativní kapacity pro kontroly uskutečňované jednotlivými řídicími orgány operačních programů.

V oblasti podporující monitorovací systém (**oblast podpory 2.1**) byly nově zaregistrovány další tři projekty o finanční alokaci cca 360 mil. Kč. V celoprogramovém porovnání tato oblast podpory disponuje nejvyšším počtem předložených projektových žádostí (45 % všech zaregistrovaných projektových žádostí) a zároveň nejvyšším podílem požadovaných finančních prostředků vzhledem k alokaci oblasti podpory (cca 150 %).

Poslední tři nově předložené žádosti jsou evidovány ve **3. prioritní ose „Administrativní a absorpční kapacita“**.

K 3. prosinci 2009 bylo schváleno cca 60 % z předložených projektových žádostí ve výši cca 1,9 mld. Kč, což představuje 25 % z alokace na OP Technická pomoc na roky 2007-2013. V meziměsíčním srovnání nebyly ve schválených projektech evidovány žádné změny.

Ve sledovaném období bylo příjemcům proplaceno dalších 34 mil. Kč, to je meziměsíční nárůst o 26 %. Od počátku realizace programu obdrželi příjemci celkově cca 167 mil. Kč (2,2 % z alokace 2007-2013). V rámci OP Technická pomoc byly certifikovány první prostředky, a to ve výši 71,5 mil. Kč (cca jedno procento z celkové alokace programu).

### **Vyřazené projektové žádosti**

V OP Technická pomoc bylo vyřazeno cca 15 % z celkového počtu podaných žádostí o podporu. V těchto projektových žádostech bylo požadováno zhruba 1,5 mld. Kč, tj. 29 % z finančního objemu všech podaných projektových žádostí.

Prozatím jedinou oblastí podpory, kde došlo k vyřazení projektových žádostí, resp. ke stažení žádostí žadatelem je oblast podpory **2.1 „Komunikační a monitorovací systém“**. Dle informací řídicího orgánu dochází ke stahování žádosti žadatelem především z důvodu jejich dopracování, tak aby mohly být předloženy znovu ve kvalitnějším zpracování.

### **Důležité události**

Dne 25. listopadu 2009 se uskutečnilo již čtvrté zasedání Monitorovacího výboru OP Technická pomoc. Na programu jednání byla mj. analýza potřebnosti Prováděcího dokumentu, který byl následně jednohlasným hlasováním zrušen. Dále vzal monitorovací výbor na vědomí roční evaluační plán pro rok 2010, s tím, že do 2. prosince 2010 mohli členové MV OP TP zasílat své návrhy na jeho úpravu či doplnění. Konečná podoba evaluačního plánu bude schvalována formou písemné procedury. V poslední řadě byla na Monitorovacím výboru prezentována Zpráva o realizaci OP Technická pomoc.



**Tab. 40 - Údaje o projektech Operačního programu Technická pomoc (EU a národní zdroje)**

Prioritní osa / Oblast podpory	Podané projektové žádosti		Projektové žádosti vyřazené z administrace		Projektové žádosti ve schvalovacím procesu		Projekty schválené k financování		Finančně ukončené projekty	
	počet	mil. Kč	počet	mil. Kč	počet	mil. Kč	počet	mil. Kč	počet	mil. Kč
-	a	b	c	d	e	f	g	h	i	j
-	od počátku období		od počátku období		aktuální stav		od počátku období		od počátku období	
1.1a	3	410,4	0	0,0	1	295,2	2	115,1	0	0,0
1.2a	1	29,5	0	0,0	0	0,0	1	29,5	1	29,5
1.3a	1	12,8	0	0,0	0	0,0	1	12,8	0	0,0
1.4a	1	4,9	0	0,0	0	0,0	1	4,9	0	0,0
<b>1a</b>	<b>6</b>	<b>457,6</b>	<b>0</b>	<b>0,0</b>	<b>1</b>	<b>295,2</b>	<b>5</b>	<b>162,3</b>	<b>1</b>	<b>29,5</b>
1.1b	0	6,6	0	0,0	0	4,8	0	1,9	0	0,0
1.2b	0	0,5	0	0,0	0	0,0	0	0,5	0	0,5
1.3b	0	0,2	0	0,0	0	0,0	0	0,2	0	0,0
1.4b	0	0,1	0	0,0	0	0,0	0	0,1	0	0,0
<b>1b</b>	<b>0</b>	<b>7,4</b>	<b>0</b>	<b>0,0</b>	<b>0</b>	<b>4,8</b>	<b>0</b>	<b>2,6</b>	<b>0</b>	<b>0,5</b>
2.1a	32	2 254,3	11	1 497,7	11	597,3	10	159,3	4	12,2
<b>2a</b>	<b>32</b>	<b>2 254,3</b>	<b>11</b>	<b>1 497,7</b>	<b>11</b>	<b>597,3</b>	<b>10</b>	<b>159,3</b>	<b>4</b>	<b>12,2</b>
2.1b	0	36,4	0	24,2	0	9,7	0	2,6	0	0,2
<b>2b</b>	<b>0</b>	<b>36,4</b>	<b>0</b>	<b>24,2</b>	<b>0</b>	<b>9,7</b>	<b>0</b>	<b>2,6</b>	<b>0</b>	<b>0,2</b>
3.1a	29	1 429,4	0	0,0	4	701,6	25	727,9	0	0,0
3.2a	2	541,3	0	0,0	1	246,0	1	295,2	0	0,0
<b>3a</b>	<b>31</b>	<b>1 970,7</b>	<b>0</b>	<b>0,0</b>	<b>5</b>	<b>947,6</b>	<b>26</b>	<b>1 023,1</b>	<b>0</b>	<b>0,0</b>
3.1b	0	23,1	0	0,0	0	11,3	0	11,8	0	0,0
3.2b	0	8,7	0	0,0	0	4,0	0	4,8	0	0,0
<b>3b</b>	<b>0</b>	<b>31,8</b>	<b>0</b>	<b>0,0</b>	<b>0</b>	<b>15,3</b>	<b>0</b>	<b>16,5</b>	<b>0</b>	<b>0,0</b>
4.1a	1	469,0	0	0,0	0	0,0	1	469,0	0	0,0
4.2a	1	88,6	0	0,0	0	0,0	1	88,6	0	0,0
<b>4a</b>	<b>2</b>	<b>557,6</b>	<b>0</b>	<b>0,0</b>	<b>0</b>	<b>0,0</b>	<b>2</b>	<b>557,6</b>	<b>0</b>	<b>0,0</b>
4.1b	0	7,6	0	0,0	0	0,0	0	7,6	0	0,0
4.2b	0	1,4	0	0,0	0	0,0	0	1,4	0	0,0
<b>4b</b>	<b>0</b>	<b>9,0</b>	<b>0</b>	<b>0,0</b>	<b>0</b>	<b>0,0</b>	<b>0</b>	<b>9,0</b>	<b>0</b>	<b>0,0</b>
<b>OP TP</b>	<b>71</b>	<b>5 324,8</b>	<b>11</b>	<b>1 521,9</b>	<b>17</b>	<b>1 869,9</b>	<b>43</b>	<b>1 933,0</b>	<b>5</b>	<b>42,4</b>

Poznámka:

Počet podaných projektových žádostí je vzhledem k víceúčelovosti programu uveden pouze u oblastí podpory vztahující se k cíli Konvergence (a). V oblastech podpory náležících k cíli Konkurenceschopnost (b) je počet nulový.

Měnový kurz: 1 EUR = 26,186 CZK - měsíční kurz převzatý z MSC2007; Zdroj: MSC2007 - 3.12..2009

Tab. 41 - Údaje o stavu čerpání finančních prostředků Operačního programu Technická pomoc (EU a národní zdroje)

Prioritní osa / Oblast podpory	Celková alokace podpory 2007-2013	Podané projektové žádosti		Projekty schválené k financování		Schválené žádosti o platbu		Proplacené prostředky příjemcům		Prostředky předložené k certifikaci		Certifikované prostředky předložené EK	
		v mil. Kč	v mil. Kč	%	v mil. Kč	%	v mil. Kč	%	v mil. Kč	%	v mil. Kč	%	v mil. Kč
-	a	b	b/a	c	c/a	d	d/a	e	e/a	f	f/a	g	g/a
1.1a	471,0	410,4	87,1	115,1	24,4	4,7	1,0	2,5	0,5	0,0	0,0	0,0	0,0
1.2a	78,3	29,5	37,7	29,5	37,7	29,5	37,7	29,5	37,7	29,5	37,7	29,5	37,7
1.3a	117,8	12,8	10,9	12,8	10,9	0,3	0,2	0,3	0,2	0,0	0,0	0,0	0,0
1.4a	117,8	4,9	4,2	4,9	4,2	0,0	0,0	0,0	0,0	0,0	0,0	0,0	0,0
<b>1a</b>	<b>784,8</b>	<b>457,6</b>	<b>58,3</b>	<b>162,3</b>	<b>20,7</b>	<b>34,5</b>	<b>4,4</b>	<b>32,3</b>	<b>4,1</b>	<b>29,5</b>	<b>3,8</b>	<b>29,5</b>	<b>3,8</b>
1.1b	7,6	6,6	86,9	1,9	24,4	0,1	1,0	0,0	0,5	0,0	0,0	0,0	0,0
1.2b	1,3	0,5	37,6	0,5	37,6	0,5	37,6	0,5	37,6	0,5	37,6	0,5	37,6
1.3b	1,9	0,2	10,8	0,2	10,8	0,0	0,2	0,0	0,2	0,0	0,0	0,0	0,0
1.4b	1,9	0,1	4,2	0,1	4,2	0,0	0,0	0,0	0,0	0,0	0,0	0,0	0,0
<b>1b</b>	<b>12,7</b>	<b>7,4</b>	<b>58,2</b>	<b>2,6</b>	<b>20,6</b>	<b>0,6</b>	<b>4,4</b>	<b>0,5</b>	<b>4,1</b>	<b>0,5</b>	<b>3,7</b>	<b>0,5</b>	<b>3,7</b>
2.1a	1 501,2	2 254,3	150,2	159,3	10,6	96,6	6,4	93,6	6,2	40,9	2,7	40,9	2,7
<b>2a</b>	<b>1 501,2</b>	<b>2 254,3</b>	<b>150,2</b>	<b>159,3</b>	<b>10,6</b>	<b>96,6</b>	<b>6,4</b>	<b>93,6</b>	<b>6,2</b>	<b>40,9</b>	<b>2,7</b>	<b>40,9</b>	<b>2,7</b>
2.1b	24,3	36,4	149,8	2,6	10,6	1,6	6,4	1,5	6,2	0,7	2,7	0,7	2,7
<b>2b</b>	<b>24,3</b>	<b>36,4</b>	<b>149,8</b>	<b>2,6</b>	<b>10,6</b>	<b>1,6</b>	<b>6,4</b>	<b>1,5</b>	<b>6,2</b>	<b>0,7</b>	<b>2,7</b>	<b>0,7</b>	<b>2,7</b>
3.1a	2 199,8	1 429,4	65,0	727,9	33,1	40,3	1,8	38,2	1,7	0,0	0,0	0,0	0,0
3.2a	942,8	541,3	57,4	295,2	31,3	0,0	0,0	0,0	0,0	0,0	0,0	0,0	0,0
<b>3a</b>	<b>3 142,5</b>	<b>1 970,7</b>	<b>62,7</b>	<b>1 023,1</b>	<b>32,6</b>	<b>40,3</b>	<b>1,3</b>	<b>38,2</b>	<b>1,2</b>	<b>0,0</b>	<b>0,0</b>	<b>0,0</b>	<b>0,0</b>
3.1b	35,6	23,1	64,8	11,8	33,0	0,7	1,8	0,6	1,7	0,0	0,0	0,0	0,0
3.2b	15,3	8,7	57,3	4,8	31,2	0,0	0,0	0,0	0,0	0,0	0,0	0,0	0,0
<b>3b</b>	<b>50,9</b>	<b>31,8</b>	<b>62,6</b>	<b>16,5</b>	<b>32,5</b>	<b>0,7</b>	<b>1,3</b>	<b>0,6</b>	<b>1,2</b>	<b>0,0</b>	<b>0,0</b>	<b>0,0</b>	<b>0,0</b>
4.1a	1 665,5	469,0	28,2	469,0	28,2	0,0	0,0	0,0	0,0	0,0	0,0	0,0	0,0
4.2a	416,4	88,6	21,3	88,6	21,3	0,0	0,0	0,0	0,0	0,0	0,0	0,0	0,0
<b>4a</b>	<b>2 081,9</b>	<b>557,6</b>	<b>26,8</b>	<b>557,6</b>	<b>26,8</b>	<b>0,0</b>	<b>0,0</b>	<b>0,0</b>	<b>0,0</b>	<b>0,0</b>	<b>0,0</b>	<b>0,0</b>	<b>0,0</b>
4.1b	27,0	7,6	28,1	7,6	28,1	0,0	0,0	0,0	0,0	0,0	0,0	0,0	0,0
4.2b	6,7	1,4	21,2	1,4	21,2	0,0	0,0	0,0	0,0	0,0	0,0	0,0	0,0
<b>4b</b>	<b>33,7</b>	<b>9,0</b>	<b>26,7</b>	<b>9,0</b>	<b>26,7</b>	<b>0,0</b>	<b>0,0</b>	<b>0,0</b>	<b>0,0</b>	<b>0,0</b>	<b>0,0</b>	<b>0,0</b>	<b>0,0</b>
<b>OP TP</b>	<b>7 632,1</b>	<b>5 324,8</b>	<b>69,8</b>	<b>1 933,0</b>	<b>25,3</b>	<b>174,2</b>	<b>2,3</b>	<b>166,8</b>	<b>2,2</b>	<b>71,5</b>	<b>0,9</b>	<b>71,5</b>	<b>0,9</b>

Měnový kurz: 1 EUR = 26,186 CZK - měsíční kurz převzatý z MSC2007

Zdroj: MSC2007 – 3.12.2009

## 5.B STAV REGIONÁLNÍCH OPERAČNÍCH PROGRAMŮ CÍLE 1

### REGIONÁLNÍ OPERAČNÍ PROGRAM REGIONU SOUDRŽNOSTI SEVEROZÁPAD

Tento program je zaměřen na regeneraci a rozvoj měst a oživení venkovských oblastí, na zlepšení dopravního a hospodářského napojení regionu na sousední regiony a na využití přírodního a kulturního potenciálu pro udržitelný rozvoj cestovního ruchu. Regionální operační program Severozápad je financován z ERDF.

Z územního hlediska budou intervence ROP SZ zaměřeny na Karlovarský a Ústecký kraj.

Úlohu řídicího orgánu zastává Regionální rada regionu soudržnosti Severozápad se sídlem v Ústí nad Labem. Podrobnější informace jsou uvedeny na internetových stránkách [www.nuts2severozapad.cz](http://www.nuts2severozapad.cz).

*Tab. 42 - Struktura Regionálního operačního programu Severozápad*

Číslo prioritní osy / oblasti podpory	Název prioritní osy / oblasti podpory	Podíl na celkové alokaci %
<b>1</b>	<b>Regenerace a rozvoj měst</b>	<b>39,9</b>
1.1	Podpora rozvojových pólů regionu	17,1
1.2	Podpora revitalizace a regenerace středních a malých měst	10,4
1.3	Infrastruktura v oblasti rozvoje lidských zdrojů	12,4
<b>2</b>	<b>Integrovaná podpora místního rozvoje</b>	<b>4,3</b>
2.1	Budování kapacity pro místní rozvoj, informovanost a osvěta veřejnosti	0,4
2.2	Investice pro zlepšení fyzické infrastruktury	3,9
<b>3</b>	<b>Dostupnost a dopravní obslužnost</b>	<b>34,0</b>
3.1	Rozvoj dopravní infrastruktury regionálních a nadregionálního významu	23,3
3.2	Rozvoj dopravní obslužnosti v regionu	10,7
<b>4</b>	<b>Udržitelný rozvoj cestovního ruchu</b>	<b>18,1</b>
4.1	Budování a rozvoj atraktivit a infrastruktury v cestovním ruchu	12,0
4.2	Zlepšování kvality a nabídky ubytovacích a stravovacích zařízení	5,8
4.3	Podpora marketingu a tvorby rozvoje produktů cestovního ruchu	1,3
<b>5</b>	<b>Technická asistence</b>	<b>2,7</b>
5.1	Podpora implementace ROP Severozápad	2,1
5.2	Podpora rozvoje absorpční kapacity a publicity	0,6

### Stav vyhlášených výzev

Celkem řídicí orgán vyhlásil výzvy, jejichž alokace dosahuje cca 72,7 % z alokace na operační program na celé programové období. Ve sledovaném období od 4. listopadu 2009 do 3. prosince 2009 nebyla vyhlášena žádná nová výzva. Od počátku realizace operačního programu byly vyhlášeny výzvy na všechny oblasti podpory.

Až do konce roku 2009 je otevřena výzva v oblasti podpory **1.1 „Podpora rozvojových pólů regionu“**. V této výzvě je možné předložit pouze projekty, které svým zaměřením spadají do schválených integrovaných plánů rozvoje měst. V současné době jsou schváleny v rámci regionu soudržnosti Severozápad pouze čtyři integrované plány. Jedná se o plány města Chomutov, Děčín, Karlovy Vary a Ústí nad Labem.

**Tab. 43 - Přehled vyhlášených výzev Regionálního operačního programu Severozápad**

Oblast podpory	Typ výzvy	Datum zahájení příjmu žádostí	Datum ukončení příjmu žádostí	Alokace na otevřené výzvy (příspěvek z ERDF) v mil. Kč
	-	-	-	
1.1*	kontinuální	15.9.2009	15.12.2009	2 130,7
3.2	kolová	15.10.2009	15.12.2009	599,1
5.1	kontinuální	8.9.2008	31.8.2010	80,8
5.2	kontinuální	8.9.2008	31.8.2010	8,1
ROP SZ	<b>Alokace na otevřené výzvy</b>			<b>2 818,7</b>
	<b>Alokace na uzavřené výzvy</b>			<b>11 586,5</b>
	<b>Podíl alokace na dosud vyhlášené výzvy k alokaci programu 2007-2013</b>			<b>72,7 %</b>

Poznámka:

\* Výzva je určena pro předkládání dílčích projektů v rámci schválených IPRM (Chomutov, Děčín, Karlovy Vary, Ústí nad Labem) a alokace zahrnuje příspěvek z ERDF + SROV.

Zdroj: MSC2007 – 3.12. 2009, webové stránky ŘO ROP Severozápad.

### Přehled plánovaných výzev

Z alokace na dosud vyhlášené výzvy (viz tabulka Přehled vyhlášených výzev) je patrné, že finančních prostředků na realizaci budoucích projektů není mnoho. Řídící orgán u většiny oblastí podpory vyhlásil již alokaci roku 2007 – 2012 s tím, že alokace roku 2013 bude rozpuštěna až na základě vývoje měnového kurzu CZK/EUR. Pro žadatele je na internetových stránkách řídicího orgánu dostupný harmonogram výzev na rok 2010, který informuje o tom, jaké oblasti podpory budou ještě vyhlášeny. Konkrétně se jedná o oblasti podpory: 3.2 (prosinec 2009); 1.3, 2.1, 4.1 a 4.2 (duben – červen 2010) a 3.2 a 4.1 (září – listopad 2010). Dále budou průběžně aktualizovány výzvy na oblast podpory 1.1.

### Realizace ROP Severozápad

*Od počátku realizace operačního programu bylo ke 3. prosinci 2009 podáno celkem 596 projektových žádostí v hodnotě cca 26 mld. Kč, z toho bylo schváleno 185 projektů v hodnotě cca 10,4 mld. Kč. Celkem tedy dosud uspělo 31 % žádostí. Ke stejnému datu bylo příjemcům na jejich účty proplaceno cca 999,8 mil. Kč a certifikováno bylo 380,8 mil. Kč.*

V průběhu sledovaného období (listopad 2009) byl zaznamenán mírný nárůst v počtu podaných projektových žádostí, o pět žádostí (na 596). Tento nárůst byl zaznamenán v oblasti podpory **1.1 „Podpora rozvojových pólů regionu“** (registrováno pět nových žádostí). Poměrně významný je objem požadovaných finančních prostředků u všech zaregistrovaných projektových žádostí, které došly na Úřad Regionální rady. Z poměření objemu finančních prostředků u všech zaregistrovaných žádostí a celkové alokace na operační program dostaneme 114 %, což vyjadřuje, že žadatelé zájem o dotaci z ROP Severozápad skutečně mají.

Vývoj byl zaznamenán i ve schválených projektech, a to v oblasti podpory 1.1 a v 5. prioritní ose. Celkově je tedy zazávkováno 10,4 mld. Kč (v minulém měsíci 9,9 mld. Kč), částka představuje cca 45,2 % z alokace na operační program na celé programové období. Nejnižší podíl schválených finančních prostředků na alokaci období 2007-2013 je registrován v oblasti podpory **3.2 „Rozvoj dopravní obslužnosti“** (cca 14,4 %). V této oblasti je hlavní příčinou takto nízkého procenta pozdější vyhlášení výzvy, které bylo závislé na projednávání a schválení podporovaných aktivit na úrovni Evropské komise. Nyní se výzvy v oblasti podpory 3.2 rozbíhají (viz informace v tabulce Přehled vyhlášených výzev a kapitole Přehled plánovaných výzev).

Ke 3. prosinci 2009 bylo příjemcům proplaceno 999,8 mil. Kč (v minulém měsíci 925,6 mil. Kč). Příjemci mohou získat finanční prostředky po každé ukončené etapě a nebo po ukončení celého projektu. Žadatelé volí v případě realizace projektů spíše variantu finančně větších a časově delších etap a jejich realizace je delší než jeden rok. Z tohoto důvodu je zatím objem proplacených finančních prostředků nižší a tvoří cca 4,4 % z alokace na operační program na celé programové období. Vzhledem k tomu, že většina projektů se nachází v realizační fázi, identifikoval řídicí orgán některé problémy, se kterými se setkávají při realizaci projektu. Mezi nejčastější problémy patří: změny a posuny v časovém harmonogramu projektu, nedostatečná příprava podkladů k žádostem o platbu ze strany příjemců (nekompletní doklady, problémy se soupiskou faktur) a veřejné zakázky.

Nejvíce finančních prostředků směřuje zatím do oblasti regenerace a rozvoj měst (tj. 1. prioritní osa). V této prioritní ose bylo schváleno celkem 4,5 mld. Kč, cca 49,6 % z alokace na 1. prioritní osu na celé programové období.

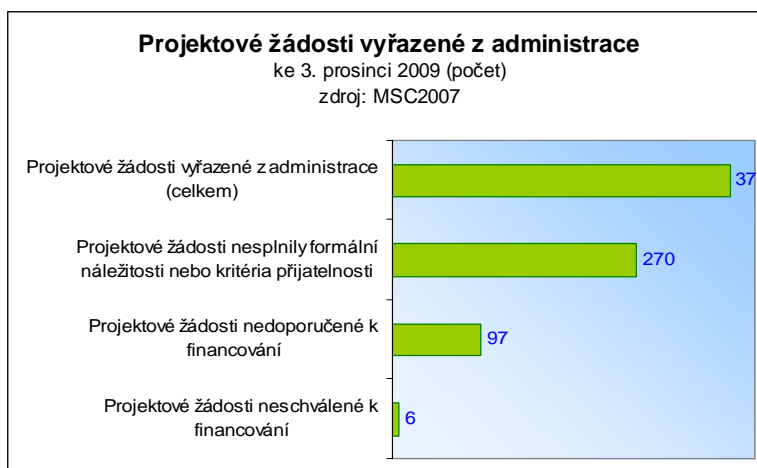
Nižší zájem o dotaci se objevuje u oblasti podpory **2.1 „Budování kapacity pro místní rozvoj, informovanost a osvěta veřejnosti“**. Projekty předkládané v rámci této oblasti podpory by měly napomoci vzniku kvalitních integrovaných infrastrukturních projektů připravených v souladu s rozvojovými potřebami obcí, stanovených i na základě dialogu s veřejností. Schválené projekty v rámci dvou dosud vyhlášených výzev nepokryly alokaci určenou na výzvy. Nyní objem schválených finančních prostředků dosahuje cca 31,5 % z alokace na oblast podpory 2.1 na celé programové období. Řídicí orgán plánuje na oblast podpory 2.1 vyhlásit v I. polovině roku 2010 další výzvu. Žadatele budou informováni o možných typech aktivitách na plánovaném semináři.

## Vyřazené projektové žádosti

K datu 3. prosince 2009 bylo vyřazeno celkem 373 projektových žádostí (v minulém měsíci vyřazeno 352 žádostí) v hodnotě cca 12,9 mld. Kč. Z toho téměř 72,4 % žádostí bylo vyřazeno proto, že nesplnily formální kritéria a nebo projekt nebyl způsobilý v rámci ROP Severozápad (tzv. kritéria přijatelnosti).

Ve srovnání s předchozím měsícem bylo vyřazeno 21 žádostí v oblasti

podpory 1.2 „Podpora revitalizace a regenerace středních a malých měst“. Vyřazení těchto projektových žádostí se promítlo v nárůstu počtu projektových žádostí nedoporučených k financování. Tyto žádosti nezískaly dostatečný počet bodů v rámci bodového hodnocení.



## Důležité události

Dne 25. listopadu 2009 se konalo v Karlových Varech jednání Monitorovacího výboru ROP Severozápad. Na jednání byla projednávána Zpráva o stavu implementace ROP Severozápad, byl prezentován IPRM Karlovy Vary, Komunikační plán a Evaluační plán na rok 2010. Dále řídicí orgán informoval členy monitorovacího výboru o tom, jak zajišťuje spolupráci s ostatními operačními programy.

Řídicí orgán přistupuje ke zjednodušení a zrychlení proplácení etap projektů. Zjednodušení spočívá v tom, že bude nově definována etapa spíše jako finančně a časově omezené období a přesuny finančních prostředků mezi jednotlivými etapami budou pružnější.

Tab. 44 - Údaje o stavu čerpání finančních prostředků Regionálního operačního programu Severozápad (EU a národní zdroje)

Prioritní osa / Oblast podpory	Podané projektové žádosti		Projektové žádosti vyřazené z administrace		Projektové žádosti ve schvalovacím procesu		Projekty schválené k financování		Finančně ukončené projekty	
	počet	mil. Kč	počet	mil. Kč	počet	mil. Kč	počet	mil. Kč	počet	mil. Kč
-	a	b	c	d	e	f	g	h	i	j
-	od počátku období		od počátku období		aktuální stav		od počátku období		od počátku období	
1.1	22	2 295,7	3	110,3	12	1 187,8	7	997,7	0	0,0
1.2	134	7 127,0	93	5 200,5	22	485,8	19	1 440,7	0	0,0
1.3	34	3 486,5	13	1 148,3	2	234,1	19	2 104,0	0	0,0
<b>1</b>	<b>190</b>	<b>12 909,2</b>	<b>109</b>	<b>6 459,1</b>	<b>36</b>	<b>1 907,7</b>	<b>45</b>	<b>4 542,4</b>	<b>0</b>	<b>0,0</b>
2.1	27	90,8	15	59,3	0	0,0	12	31,5	0	0,0
2.2	163	3 911,0	139	3 277,1	0	0,0	24	633,9	0	0,0
<b>2</b>	<b>190</b>	<b>4 001,8</b>	<b>154</b>	<b>3 336,3</b>	<b>0</b>	<b>0,0</b>	<b>36</b>	<b>665,5</b>	<b>0</b>	<b>0,0</b>
3.1	15	4 205,9	3	890,2	2	945,2	10	2 370,5	1	98,1
3.2	5	409,1	1	55,4	0	0,0	4	353,7	0	0,0
<b>3</b>	<b>20</b>	<b>4 615,0</b>	<b>4</b>	<b>945,6</b>	<b>2</b>	<b>945,2</b>	<b>14</b>	<b>2 724,1</b>	<b>1</b>	<b>98,1</b>
4.1	35	2 206,4	22	1 005,2	0	0,0	13	1 201,2	0	0,0
4.2	68	1 811,1	40	1 067,8	0	0,0	28	743,2	0	0,0
4.3	80	311,1	40	141,0	0	0,0	40	170,1	0	0,0
<b>4</b>	<b>183</b>	<b>4 328,6</b>	<b>102</b>	<b>2 214,1</b>	<b>0</b>	<b>0,0</b>	<b>81</b>	<b>2 114,5</b>	<b>0</b>	<b>0,0</b>
5.1	6	300,5	0	0,0	0	0,0	6	300,5	0	0,0
5.2	7	45,1	4	12,8	0	0,0	3	32,3	0	0,0
<b>5</b>	<b>13</b>	<b>345,7</b>	<b>4</b>	<b>12,8</b>	<b>0</b>	<b>0,0</b>	<b>9</b>	<b>332,8</b>	<b>0</b>	<b>0,0</b>
<b>ROP SZ</b>	<b>596</b>	<b>26 200,3</b>	<b>373</b>	<b>12 968,0</b>	<b>38</b>	<b>2 852,9</b>	<b>185</b>	<b>10 379,4</b>	<b>1</b>	<b>98,1</b>

Poznámka: K datu generování byly u ROP Severozápad vedeny tři nedokončené projekty v celkové hodnotě 122,7 mil. Kč.

Zdroj: MSC2007 - 3.12.2009

**Tab. 45 - Údaje o stavu čerpání finančních prostředků Regionálního operačního programu Severozápad (EU a národní zdroje)**

Prioritní osa / Oblast podpory	Celková alokace podpory 2007-2013		Podané projektové žádosti		Projekty schválené k financování		*Schválené žádosti o platbu		*Proplacené prostředky příjemcům		Prostředky předložené k certifikaci		Certifikované prostředky předložené EK	
	v mil. Kč		v mil. Kč	%	v mil. Kč	%	v mil. Kč	%	v mil. Kč	%	v mil. Kč	%	v mil. Kč	%
-	a	b	b/a	c	c/a	d	d/a	e	e/a	f	f/a	g	g/a	
1.1	3 934,0	2 295,7	58,4	997,7	25,4	39,4	1,0	59,9	1,5	0,0	0,0	0,0	0,0	
1.2	2 382,4	7 127,0	299,2	1 440,7	60,5	62,2	2,6	14,3	0,6	0,0	0,0	0,0	0,0	
1.3	2 843,1	3 486,5	122,6	2 104,0	74,0	425,6	15,0	258,7	9,1	0,0	0,0	0,0	0,0	
<b>1</b>	<b>9 159,6</b>	<b>12 909,2</b>	<b>140,9</b>	<b>4 542,4</b>	<b>49,6</b>	<b>527,2</b>	<b>5,8</b>	<b>332,9</b>	<b>3,6</b>	<b>0,0</b>	<b>0,0</b>	<b>0,0</b>	<b>0,0</b>	
2.1	100,2	90,8	90,7	31,5	31,5	1,6	1,6	0,0	0,0	0,0	0,0	0,0	0,0	
2.2	901,7	3 911,0	433,7	633,9	70,3	38,1	4,2	23,1	2,6	0,0	0,0	0,0	0,0	
<b>2</b>	<b>1 001,9</b>	<b>4 001,8</b>	<b>399,4</b>	<b>665,5</b>	<b>66,4</b>	<b>39,7</b>	<b>4,0</b>	<b>23,1</b>	<b>2,3</b>	<b>0,0</b>	<b>0,0</b>	<b>0,0</b>	<b>0,0</b>	
3.1	5 347,9	4 205,9	78,6	2 370,5	44,3	297,4	5,6	325,4	6,1	227,4	4,3	227,4	4,3	
3.2	2 454,3	409,1	16,7	353,7	14,4	0,0	0,0	0,0	0,0	0,0	0,0	0,0	0,0	
<b>3</b>	<b>7 802,2</b>	<b>4 615,0</b>	<b>59,1</b>	<b>2 724,1</b>	<b>34,9</b>	<b>297,4</b>	<b>3,8</b>	<b>325,4</b>	<b>4,2</b>	<b>227,4</b>	<b>2,9</b>	<b>227,4</b>	<b>2,9</b>	
4.1	2 746,1	2 206,4	80,3	1 201,2	43,7	22,7	0,8	24,5	0,9	11,5	0,4	11,5	0,4	
4.2	1 337,8	1 811,1	135,4	743,2	55,6	67,6	5,1	64,5	4,8	62,1	4,6	62,1	4,6	
4.3	307,5	311,1	101,2	170,1	55,3	3,9	1,3	3,9	1,3	2,8	0,9	2,8	0,9	
<b>4</b>	<b>4 391,4</b>	<b>4 328,6</b>	<b>98,6</b>	<b>2 114,5</b>	<b>48,2</b>	<b>94,2</b>	<b>2,1</b>	<b>93,0</b>	<b>2,1</b>	<b>76,5</b>	<b>1,7</b>	<b>76,5</b>	<b>1,7</b>	
5.1	483,6	300,5	62,1	300,5	62,1	162,4	33,6	201,8	41,7	70,2	14,5	70,2	14,5	
5.2	136,5	45,1	33,1	32,3	23,7	14,8	10,8	23,6	17,3	6,7	4,9	6,7	4,9	
<b>5</b>	<b>620,1</b>	<b>345,7</b>	<b>55,7</b>	<b>332,8</b>	<b>53,7</b>	<b>177,1</b>	<b>28,6</b>	<b>225,4</b>	<b>36,3</b>	<b>76,9</b>	<b>12,4</b>	<b>76,9</b>	<b>12,4</b>	
<b>ROP SZ</b>	<b>22 975,2</b>	<b>26 200,3</b>	<b>114,0</b>	<b>10 379,4</b>	<b>45,2</b>	<b>1 135,6</b>	<b>4,9</b>	<b>999,8</b>	<b>4,4</b>	<b>380,8</b>	<b>1,7</b>	<b>380,8</b>	<b>1,7</b>	

Poznámka:

\* Do sloupce „Předložené žádosti o platbu“ se nenačítá vlastní podíl žadatele, ani v případě, že žadatelem je obec nebo kraj, zatímco ve sloupci „Proplacené prostředky příjemcům“ tato částka už započítána je. To znamená, že může nastat situace, kdy částka „Schválených žádostí o platbu“ je nižší než „Proplacené prostředky příjemcům“.

Měnový kurz: 1 EUR = 26,186 CZK - měsíční kurz převzatý z MSC2007

Zdroj: MSC2007 - 3.12.2009



## REGIONÁLNÍ OPERAČNÍ PROGRAM REGIONU SOUDRŽNOSTI MORAVSKOSLEZSKO

Tento ROP je zaměřen na zvýšení kvality regionálních komunikací, vytváření příznivých podmínek pro pěší a cyklistickou dopravu, zlepšení kvality života obyvatel a atraktivity regionů pro investory a návštěvníky stejně jako na zlepšování podmínek obyvatelstva pro práci i volný čas. Regionální operační program Moravskoslezsko je financován z ERDF.

Z územního hlediska budou intervence ROP MS zaměřeny na celý region soudržnosti Moravskoslezsko. Úlohu řídicího orgánu zastává Regionální rada regionu soudržnosti Moravskoslezsko se sídlem v Ostravě. Podrobnější informace jsou uvedeny na internetových stránkách [www.rr-moravskoslezsko.cz](http://www.rr-moravskoslezsko.cz).

**Tab. 46 - Struktura Regionálního operačního programu Moravskoslezsko**

Číslo prioritní osy / oblasti / podoblasti podpory	Název prioritní osy / oblasti / podoblasti podpory	Podíl na celkové alokaci %
<b>1</b>	<b>Regionální infrastruktura a dostupnost</b>	<b>40,3</b>
1.1/1.1.1	Regionální infrastruktura a dostupnost/Výstavba, modernizace a rekonstrukce komunikací II. a III. Třídy	14,5
1.1/1.1.2	Regionální infrastruktura a dostupnost/Bezpečnost na komunikacích, cyklo a pěší doprava	
1.2	Rozvoj a dostupnost letiště Ostrava	12,4
1.3/1.3.1	Rozvoj dopravní obslužnosti/Integrace veřejné dopravy a rozvoj její infrastruktury	10,4
1.3/1.3.2	Rozvoj dopravní obslužnosti/Pořízení dopravních prostředků veřejné dopravy včetně specifického vozového parku	
1.4	Infrastruktura integrovaného záchranného systému a krizového řízení	3,0
<b>2</b>	<b>Podpora prosperity regionu</b>	<b>25,5</b>
2.1/2.1.1	Infrastruktura veřejných služeb/Rozvoj infrastruktury pro vzdělávání	9,8
2.1/2.1.2	Infrastruktura veřejných služeb/Rozvoj infrastruktury sociálních služeb	
2.1/2.1.3	Infrastruktura veřejných služeb/Podpora zajištění efektivnosti a dostupnosti poskytování zdravotnických služeb	
2.1/2.1.4	Infrastruktura veřejných služeb/Podpora rozvoje veřejných informačních služeb poskytovaných knihovnamí	
2.2/2.2.1	Rozvoj cestovního ruchu/Výstavba, revitalizace a modernizace turistické infrastruktury, doprovodných služeb a atraktivit cestovního ruchu	8,8
2.2/2.2.2	Rozvoj cestovního ruchu/Rozvoj a zvyšování úrovně ubytovacích zařízení	
2.2/2.2.3	Rozvoj cestovního ruchu/Zvýšení kvality turistických informačních center	
2.2/2.2.4	Rozvoj cestovního ruchu/Organizace a kooperace v cestovním ruchu	
2.3	Podpora využívání brownfields	6,3
2.4	Marketing regionu	0,6
<b>3</b>	<b>Rozvoj měst</b>	<b>23,8</b>
3.1	Rozvojové póly regionu	15,0
3.2	Subregionální centra	8,8
<b>4</b>	<b>Rozvoj venkova</b>	<b>7,0</b>
4.1	Rozvoj venkova	7,0
<b>5</b>	<b>Technická asistence</b>	<b>3,4</b>
5.1	Implementace operačního programu	3,2
5.2	Podpora absorpční kapacity	0,2

### Stav vyhlášených výzev

Celkem řídicí orgán vyhlásil výzvy, jejichž alokace dosahuje cca 64,1 % z alokace na operační program na celé programové období. Ve sledovaném období byly vyhlášeny dvě výzvy. Jde o výzvy v oblastech podpory 3.2 a 2.2 (viz tabulka Přehled vyhlášených výzev). Obě výzvy jsou zaměřeny na konkrétní aktivity: 3.2 – infrastruktura vzdělávání a volného času, 2.2 – rozvoj a zvyšování úrovně ubytovacích zařízení. Dosud byly vyhlášeny výzvy na všechny oblasti podpory.

**Tab. 47 - Přehled vyhlášených výzev Regionálního operačního programu Moravskoslezsko**

Oblast podpory/ podoblast podpory	Typ výzvy	Datum zahájení příjmu žádostí	Datum ukončení příjmu žádostí	Alokace na otevřené výzvy (příspěvek z ERDF + SR) v mil. Kč
	-	-	-	
1.1/ 1.1.2	kolová	7.9.2009	4.12.2009	32,0
3.1 *	kontinuální	1.10.2008	31.12.2009	-
2.2/ 2.2.1	kolová	8.10.2009	15.1.2010	150,0
1.1/ 1.1.1	kolová	8.10.2009	4.12.2009	750,0
3.2	kolová	10.11.2009	15.1.2010	400,0
2.2/2.2.2	kolová	10.11.2009	15.1.2010	100,0
ROP MSK	<b>Alokace na otevřené výzvy</b>			<b>1 432,0</b>
	<b>Alokace na uzavřené výzvy</b>			<b>11 573,7</b>
	<b>Podíl alokace na dosud vyhlášené výzvy k alokaci programu 2007-2013</b>			<b>64,1 %</b>

Poznámka:

\* Řídící orgán vyhlásil první výzvu v oblasti podpory 3.1 na předkládání IPRM. V pořadí druhá výzva je určena pro předkládání dílčích projektů v rámci schválených IPRM. Řídící orgán vyhlásil také 3. výzvu na oblast podpory 3.1, která je určena pro předložení druhého IPRM statutárního města Ostravy.

Zdroj: MSC2007 – 3.12. 2009, webové stránky ŘO ROP Moravskoslezsko

## Přehled plánovaných výzev

Řídící orgán vyhláší výzvy průběžně a většinou jsou zaměřeny na nějakou aktivitu. Dle harmonogramu plánovaných výzev, který je umístěn na internetových stránkách řídicího orgánu, budou další výzvy vyhlášeny v prosinci 2009 (podoblast podpory 1.1.2, 2.1.3 a 2.4). Specifikace jednotlivých výzev je uvedena na internetových stránkách řídicího orgánu.

## Realizace ROP Moravskoslezsko

*Od počátku realizace operačního programu bylo ke 3. prosinci 2009 podáno celkem 781 projektových žádostí v hodnotě cca 17 mld. Kč, z toho bylo schváleno 201 projektů v hodnotě cca 4,5 mld. Kč. Celkem tedy dosud uspělo 26 % žádostí. Ke stejnému datu bylo příjemcům na jejich účty proplaceno cca 1,4 mld. Kč a certifikováno bylo cca 835,4 mil. Kč.*

V průběhu listopadu 2009 byly předkládány další projektové žádosti na Úřad Regionální rady. Počet registrovaných projektových žádostí se zvýšil z 772 na 781. Na tomto zvýšení má podíl oblast podpory 1.1 „Regionální infrastruktura a dostupnost“ kde bylo nově přijato šest projektových žádostí a oblast podpory 1.2 „Rozvoj a dostupnost letiště Ostrava“, kde byla přijata jedna projektová žádost. K datu 3. prosince 2009 si žadatelé celkem požádali o cca 17 mld. Kč, což představuje cca 77,1 % z alokace na operační program na celé programové období.

Z celkové požadované dotace, která je uvedena v předložených projektových žádostech, bylo příjemcům schváleno 26,7 %, tj. cca 4,5 mld. Kč. Také ve schválených projektech byl zaznamenán vývoj v počtu i v objemu schválených finančních prostředků. Zatímco ke 4. listopadu 2009 bylo schváleno 4,3 mld. Kč, v průběhu měsíce listopadu se celková schválená dotace zvýšila o cca 270,6 mil. Kč. Nyní hodnota podílu schválených finančních prostředků k celkové alokaci období 2007-2013 dosáhla cca 20,6 %.

Poměr proplacených finančních prostředků k celkové alokaci období 2007-2013 se v meziměsíčním srovnání zvýšil a nyní dosahuje hodnoty cca 6,3 %. V porovnání s datem 4. listopadu 2009, kdy objem

proplacených finančních prostředků činil 1 281,2 mil. Kč, vzrostl objem proplacených prostředků o 102,1 mil. Kč, tj. o cca 8 %.

K datu 3. prosince 2009 bylo certifikováno 835,4 mil. Kč (cca 3,8 % z alokace na operační program na celé programové období). Další nárůst certifikovaných finančních prostředků lze očekávat v dalším roce, kdy by měla ke konci ledna 2010 proběhnout další řádná certifikace všech operačních programů.

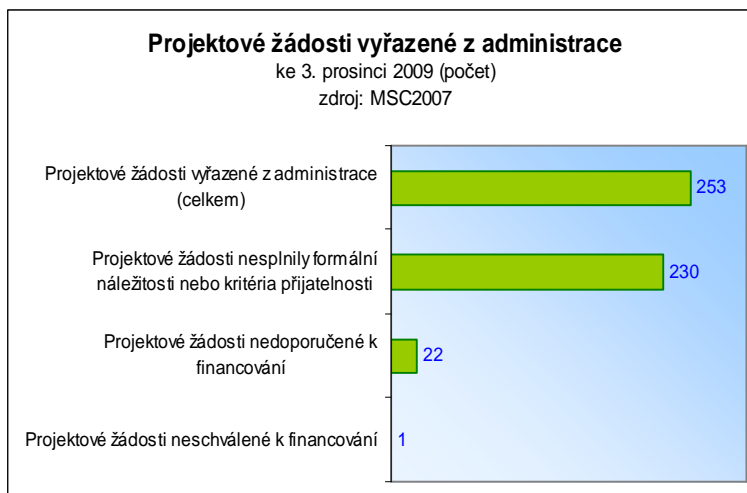
Nejvíce finančních prostředků směřuje zatím do oblasti dopravní infrastruktury, a to do 1. prioritní osy. V této prioritní ose byly schváleny téměř 2 mld. Kč, cca 22,4 % z alokace na 1. prioritní osu na celé programové období.

Řídící orgán v **souvislosti s povodněmi**, které v letních měsících tohoto roku zasáhly Moravskoslezský kraj, vyhlásil speciální výzvu pro obce Jeseník nad Odrou, Kunín a Životice u Nového Jičína. V současné době jsou již známy výsledky této speciální výzvy. Výbor Regionální rady rozhodl o podpoře tří předložených projektů těchto obcí v hodnotě 23 mil. Kč. Z této celkové částky bude 12 mil. Kč určeno pro obec Jeseník nad Odrou, cca 8 mil. Kč pro Životice u Nového Jičína a zbývajících 3 mil. Kč použije obec Kunín. Obce použijí tyto finanční prostředky zejména na vybudování místních komunikací, dešťové kanalizace a veřejného osvětlení.

V porovnání s předchozím měsícem se zvýšil počet schválených projektů (o deset projektů) u oblasti podpory **2.1 „Infrastruktura veřejných služeb“**. V současné době jsou v této oblasti podpory uzavřeny smlouvy v hodnotě cca 210 mil. Kč, což tvoří cca 9,8 % z alokace na oblast podpory 2.1 na celé programové období.

## Vyřazené projektové žádosti

Ke dni 3. prosince 2009 bylo vyřazeno celkem 253 žádostí ve finančním objemu cca 4,3 mld. Kč. Z toho téměř 91 % z celkového počtu vyřazených žádostí nesplnilo kritéria přijatelnosti a nebo formální podmínky. Poměrně nízké procento žádostí nebylo doporučeno k financování (cca 9 % z celkového počtu vyřazených žádostí), to znamená, že žadatelé nezískali dostatečný počet bodů, aby byly předloženy ke schválení Výboru Regionální rady.



## Důležité události

Dne 1. prosince 2009 se konalo v Ostravě jednání Monitorovacího výboru ROP Moravskoslezsko. Na jednání byl členům monitorovacího výboru prezentován vývoj ROP Moravskoslezsko, byla schválena upravená verze hodnotících kritérií pro výzvy plánované na I. pololetí 2010, představen Evaluační a Komunikační plán na rok 2010. Dále byly podány informace o finančním nástroji JESSICA a jeho využití v rámci ROP Moravskoslezsko.

Tab. 48 - Údaje o projektech ROP Moravskoslezsko (EU a národní zdroje)

Prioritní osa / Oblast podpory	Podané projektové žádosti		Projektové žádosti vyřazené z administrace		Projektové žádosti ve schvalovacím procesu		Projekty schválené k financování		Finančně ukončené projekty	
	počet	mil. Kč	počet	mil. Kč	počet	mil. Kč	počet	mil. Kč	počet	mil. Kč
-	a	b	c	d	e	f	g	h	i	j
-	od počátku období		od počátku období		aktuální stav		od počátku období		od počátku období	
1.1	45	2 539,9	20	309,4	13	1 110,7	12	1 119,8	0	0,0
1.2	4	699,1	0	0,0	2	511,7	2	187,4	0	0,0
1.3	3	1 268,3	0	0,0	3	1 268,3	0	0,0	0	0,0
1.4	2	690,1	0	0,0	0	0,0	2	690,1	0	0,0
<b>1</b>	<b>54</b>	<b>5 197,4</b>	<b>20</b>	<b>309,4</b>	<b>18</b>	<b>2 890,7</b>	<b>16</b>	<b>1 997,3</b>	<b>0</b>	<b>0,0</b>
2.1	131	2 329,3	20	302,6	81	1 816,7	30	210,0	0	0,0
2.2	122	2 418,6	88	1 630,3	14	368,3	20	420,0	1	2,4
2.3	13	269,7	3	128,2	10	141,4	0	0,0	0	0,0
2.4	2	90,2	0	0,0	0	0,0	2	90,2	0	0,0
<b>2</b>	<b>268</b>	<b>5 107,8</b>	<b>111</b>	<b>2 061,1</b>	<b>105</b>	<b>2 326,4</b>	<b>52</b>	<b>720,3</b>	<b>1</b>	<b>2,4</b>
3.1	7	395,6	0	0,0	3	170,5	4	225,1	0	0,0
3.2	83	1 569,7	34	822,4	5	101,9	44	645,4	0	0,0
<b>3</b>	<b>90</b>	<b>1 965,2</b>	<b>34</b>	<b>822,4</b>	<b>8</b>	<b>272,4</b>	<b>48</b>	<b>870,5</b>	<b>0</b>	<b>0,0</b>
4.1	357	4 339,6	88	1 127,5	194	2 551,6	75	660,6	0	0,0
<b>4</b>	<b>357</b>	<b>4 339,6</b>	<b>88</b>	<b>1 127,5</b>	<b>194</b>	<b>2 551,6</b>	<b>75</b>	<b>660,6</b>	<b>0</b>	<b>0,0</b>
5.1	5	393,2	0	0,0	1	96,0	4	297,2	0	0,0
5.2	7	3,3	0	0,0	1	1,2	6	2,1	0	0,0
<b>5</b>	<b>12</b>	<b>396,6</b>	<b>0</b>	<b>0,0</b>	<b>2</b>	<b>97,2</b>	<b>10</b>	<b>299,4</b>	<b>0</b>	<b>0,0</b>
<b>ROP MS</b>	<b>781</b>	<b>17 006,6</b>	<b>253</b>	<b>4 320,4</b>	<b>327</b>	<b>8 138,3</b>	<b>201</b>	<b>4 548,0</b>	<b>1</b>	<b>2,4</b>

Poznámka: K datu generování byly u ROP Moravskoslezsko vedeny dva nedokončené projekty v celkové hodnotě 12,4 mil. Kč.

Zdroj: MSC2007 - 3.12.2009

**Tab. 49 - Údaje o stavu čerpání finančních prostředků Regionálního operačního programu Moravskoslezsko (EU a národní zdroje)**

Prioritní osa / Oblast podpory	Celková alokace podpory 2007-2013	Podané projektové žádosti		Projekty schválené k financování		*Schválené žádosti o platbu		*Proplacené prostředky příjemcům		Prostředky předložené k certifikaci		Certifikované prostředky předložené EK	
		v mil. Kč	%	v mil. Kč	%	v mil. Kč	%	v mil. Kč	%	v mil. Kč	%	v mil. Kč	%
-	a	b	b/a	c	c/a	d	d/a	e	e/a	f	f/a	g	g/a
1.1	3 212,1	2 539,9	79,1	1 119,8	34,9	753,2	23,4	812,6	25,3	732,2	22,8	732,2	22,8
1.2	2 736,1	699,1	25,6	187,4	6,8	35,6	1,3	35,6	1,3	0,0	0,0	0,0	0,0
1.3	2 299,4	1 268,3	55,2	0,0	0,0	0,0	0,0	0,0	0,0	0,0	0,0	0,0	0,0
1.4	668,4	690,1	103,2	690,1	103,2	138,2	20,7	0,0	0,0	0,0	0,0	0,0	0,0
<b>1</b>	<b>8 916,1</b>	<b>5 197,4</b>	<b>58,3</b>	<b>1 997,3</b>	<b>22,4</b>	<b>927,1</b>	<b>10,4</b>	<b>848,3</b>	<b>9,5</b>	<b>732,2</b>	<b>8,2</b>	<b>732,2</b>	<b>8,2</b>
2.1	2 153,1	2 329,3	108,2	210,0	9,8	0,0	0,0	0,0	0,0	0,0	0,0	0,0	0,0
2.2	1 948,3	2 418,6	124,1	420,0	21,6	8,7	0,4	9,6	0,5	2,1	0,1	2,1	0,1
2.3	1 381,2	269,7	19,5	0,0	0,0	0,0	0,0	0,0	0,0	0,0	0,0	0,0	0,0
2.4	132,0	90,2	68,3	90,2	68,3	19,5	14,8	20,5	15,5	4,6	3,5	4,6	3,5
<b>2</b>	<b>5 614,6</b>	<b>5 107,8</b>	<b>91,0</b>	<b>720,3</b>	<b>12,8</b>	<b>28,2</b>	<b>0,5</b>	<b>30,1</b>	<b>0,5</b>	<b>6,6</b>	<b>0,1</b>	<b>6,6</b>	<b>0,1</b>
3.1	3 300,8	395,6	12,0	225,1	6,8	0,0	0,0	0,0	0,0	0,0	0,0	0,0	0,0
3.2	1 938,6	1 569,7	81,0	645,4	33,3	62,2	3,2	63,2	3,3	4,8	0,2	4,8	0,2
<b>3</b>	<b>5 239,4</b>	<b>1 965,2</b>	<b>37,5</b>	<b>870,5</b>	<b>16,6</b>	<b>62,2</b>	<b>1,2</b>	<b>63,2</b>	<b>1,2</b>	<b>4,8</b>	<b>0,1</b>	<b>4,8</b>	<b>0,1</b>
4.1	1 545,8	4 339,6	280,7	660,6	42,7	197,8	12,8	205,3	13,3	91,5	5,9	91,5	5,9
<b>4</b>	<b>1 545,8</b>	<b>4 339,6</b>	<b>280,7</b>	<b>660,6</b>	<b>42,7</b>	<b>197,8</b>	<b>12,8</b>	<b>205,3</b>	<b>13,3</b>	<b>91,5</b>	<b>5,9</b>	<b>91,5</b>	<b>5,9</b>
5.1	712,6	393,2	55,2	297,2	41,7	234,7	32,9	235,3	33,0	0,0	0,0	0,0	0,0
5.2	37,5	3,3	8,9	2,1	5,7	1,1	2,9	1,1	3,0	0,3	0,8	0,3	0,8
<b>5</b>	<b>750,1</b>	<b>396,6</b>	<b>52,9</b>	<b>299,4</b>	<b>39,9</b>	<b>235,8</b>	<b>31,4</b>	<b>236,4</b>	<b>31,5</b>	<b>0,3</b>	<b>0,0</b>	<b>0,3</b>	<b>0,0</b>
<b>ROP MS</b>	<b>22 066,1</b>	<b>17 006,6</b>	<b>77,1</b>	<b>4 548,0</b>	<b>20,6</b>	<b>1 451,1</b>	<b>6,6</b>	<b>1 383,3</b>	<b>6,3</b>	<b>835,4</b>	<b>3,8</b>	<b>835,4</b>	<b>3,8</b>

Poznámka:

\* Do sloupce „Předložené žádosti o platbu“ se nenačítá vlastní podíl žadatele, ani v případě, že žadatelem je obec nebo kraj, zatímco ve sloupci „Proplacené prostředky příjemcům“ tato částka už započítána je. To znamená, že může nastat situace, kdy částka „Schválených žádostí o platbu“ je nižší než „Proplacené prostředky příjemcům“.

Měnový kurz: 1 EUR = 26,186 CZK - měsíční kurz převzatý z MSC2007

Zdroj: MSC2007 – 3.12..2009

## REGIONÁLNÍ OPERAČNÍ PROGRAM REGIONU SOUDRŽNOSTI JIHOVÝCHOD

Intervence tohoto ROP se zaměří na řešení problému regionu v oblastech podpory regionální a místní dopravní infrastruktury, rozvoje nemotorové dopravy a veřejné linkové dopravy, služeb cestovního ruchu, dalšího rozvoje městského a venkovského prostředí. ROP Jihovýchod je financován z ERDF.

Z územního hlediska budou intervence ROP JV zaměřeny na celý region soudržnosti Jihovýchod, tedy na kraj Vysočina a na Jihomoravský kraj.

Úlohu Řídícího orgánu zastává Regionální rada regionu soudržnosti Jihovýchod se sídlem v Brně. Podrobnější informace jsou uvedeny na internetových stránkách [www.jihovýchod.cz](http://www.jihovýchod.cz).

**Tab. 50 - Struktura Regionálního operačního programu Jihovýchod**

Číslo prioritní osy / oblasti podpory	Název prioritní osy / oblasti podpory	Podíl na celkové alokaci %
<b>1</b>	<b>Dostupnost dopravy</b>	<b>49,1</b>
1.1	Rozvoj dopravní infrastruktury v regionu	36,3
1.2	Rozvoj dopravní obslužnosti a veřejné dopravy	4,9
1.3	Obnova vozového parku drážních vozidel hromadné přepravy osob	5,3
1.4	Rozvoj infrastruktury pro nemotorovou dopravu	2,6
<b>2</b>	<b>Rozvoj udržitelného cestovního ruchu</b>	<b>19,1</b>
2.1	Rozvoj infrastruktury pro cestovní ruch	16,2
2.2	Rozvoj služeb v cestovním ruchu	2,9
<b>3</b>	<b>Udržitelný rozvoj měst a venkovských obcí</b>	<b>28,6</b>
3.1	Rozvoj urbanizačních center	11,6
3.2	Rozvoj regionálních středisek	7,1
3.3	Rozvoj a stabilizace venkovských sídel	5,4
3.4	Veřejné služby regionálního významu	4,5
<b>4</b>	<b>Technická pomoc</b>	<b>3,4</b>
4.1	Aktivity spojené s realizací a řízením ROP JV	1,7
4.2	Podpora absorpční kapacity	1,7

### Stav vyhlášených výzev

V souhrnu řídicí orgán vyhlásil výzvy, jejichž alokace dosahuje cca 90,2 % z alokace na operační program na celé programové období. Ve sledovaném období nebyla vyhlášena žádná nová výzva. Přehled aktuálních výzev je uveden v tabulce „Přehled vyhlášených výzev“.

### Přehled plánovaných výzev

V současném období se řídicí orgán hlavně zaměřuje na zacílení výzev a podporuje například aktivity, v rámci kterých nedošlo dosud k optimálnímu čerpání (z hlediska cílů a nebo naplňování indikátorů). Dle harmonogramu plánovaných výzev nebude do konce roku 2009 nejspíš vyhlášena žádná výzva. V roce 2010 jsou zatím plánovány dvě výzvy, a to na oblast podpory 2.1 a 2.2.

**Tab. 51 - Přehled vyhlášených výzev Regionálního operačního programu Jihovýchod**

Oblast podpory	Typ výzvy	Datum zahájení příjmu žádostí	Datum ukončení příjmu žádostí	Alokace na otevřené výzvy (příspěvek z ERDF + SR)
		-	-	v mil. Kč
1.1	kontinuální	5.5.2008	31.12.2013	196,0
	kontinuální	3.7.2008	31.12.2013	5 262,7
2.1	kolová	1.10.2009	6.1.2010	1 200,0
3.1*	kontinuální	5.5.2008	31.12.2013	1 200,0
3.4	kontinuální	5.5.2008	31.12.2013	312,0
4.1	kontinuální	5.12.2008	31.12.2013	370,0
4.2	kontinuální	5.12.2008	31.12.2013	130,0
ROP JV	<b>Alokace na otevřené výzvy</b>			<b>8 670,7</b>
	<b>Alokace na uzavřené výzvy</b>			<b>9 441,4</b>
	<b>Podíl alokace na dosud vyhlášené výzvy k alokaci programu 2007-2013</b>			<b>90,2 %</b>

Poznámka:

\* Výzva je zaměřena na předkládání dílčích projektů v rámci schválených IPRM.

Zdroj: MSC2007 – 3.12. 2009, webové stránky ŘO ROP Jihovýchod

## Realizace ROP Jihovýchod

Od počátku realizace operačního programu bylo ke 3. prosinci 2009 podáno celkem 1 108 projektových žádostí v hodnotě cca 25,7 mld. Kč, z toho bylo schváleno 380 projektů v hodnotě cca 10,8 mld. Kč. Celkem tedy dosud uspělo 34,3 % žádostí. Ke stejnému datu bylo příjemcům na jejich účty proplaceno cca 2,5 mld. Kč a certifikováno bylo 724,5 mil. Kč.

Ve srovnání s předešlým obdobím se počet podaných projektových žádostí zvýšil o 61 (z 1047 na 1 108 žádostí). Navýšení počtu žádostí se projevilo i v objemu požadovaných finančních prostředků, který nyní převyšuje alokaci na celé programové období o cca 18,7 %. Zásahu na dosaženém počtu registrovaných žádostí ke 3. prosinci 2009 má zejména oblast podpory **2.1 „Rozvoj infrastruktury pro cestovní ruch“**, kde nově přibýlo 50 žádostí. V této oblasti podpory byla ke konci listopadu 2009 ukončena jedna výzva, o kterou žadatelé projeví velký zájem.

Významným ukazatelem optimálního čerpání finančních prostředků je také podíl objemu schválených finančních prostředků na alokaci období 2007 – 2013, který nyní dosahuje cca 49,8 %.

Proplacené finanční prostředky ke 3. prosinci 2009 dosáhly objemu 2 485,3 mil. Kč (cca 11,5 % z alokace na operační program na celé programové období), ve srovnání s minulým měsícem to představuje nárůst o cca 222,9 mil. Kč. Na zvyšování objemu proplacených finančních prostředků má vliv především nastavení systému proplácení plateb příjemcům.

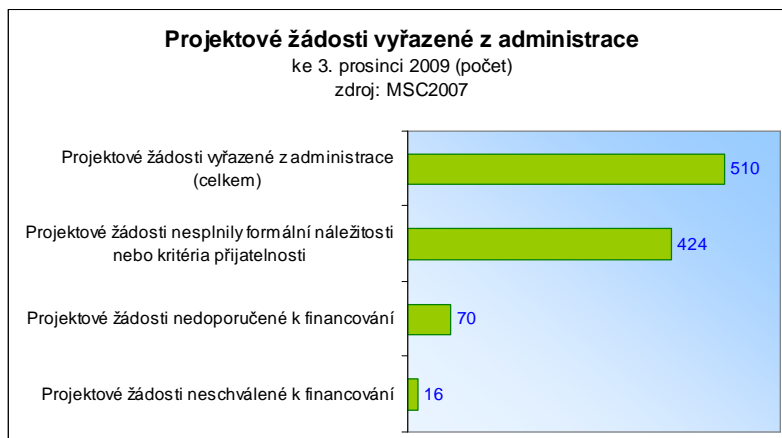
Nejvíce finančních prostředků bylo prozatím určeno na rozvoj dopravní infrastruktury (tj. na 1. prioritní osu). V této oblasti podpory byla schválena dotace ve výši cca 4,5 mld. Kč, což představuje cca 43,2 % z alokace na 1. prioritní osu na celé programové období. V této prioritní ose bylo také proplaceno nejvíce finančních prostředků. Jde o cca 1,6 mld. Kč, cca 15 % z alokace na 1. prioritní osu na celé programové období.

Ke konci listopadu 2009 byla ukončena jedna výzva v **oblasti podpory 2.1**. Na tuto výzvu řídicí orgán vyčlenil 420 mil. Kč. Zatímco v říjnu 2009 bylo registrováno 195 projektových žádostí, ke 3. prosinci 2009 byl zaznamenán nárůst o 50 projektových žádostí. Zároveň se zvýšil také objem požadovaných finančních prostředků o téměř více než 1,3 mld. Kč. Výsledky této výzvy budou známy na začátku roku

2010. Nicméně z uvedených údajů je zřejmé, že všechny předložené projektové žádosti nelze podpořit, protože alokace na výzvu je mnohem nižší než požadované prostředky.

### Vyřazené projektové žádosti

Ke dni 3. prosince 2009 bylo vyřazeno celkem 510 žádostí ve finančním objemu cca 9,7 mld. Kč. Z toho téměř 83 % z celkového počtu vyřazených žádostí nesplnilo kritéria přijatelnosti a nebo formální podmínky. Ke stejnému datu nebylo doporučeno k financování cca 13,7 % z celkového počtu vyřazených



žádostí, to znamená, že žadatelé nezískali dostatečný počet bodů, aby byly předloženy ke schválení Výboru Regionální rady. V období od schválení Výborem Regionální rady po konečný podpis Smlouvy o poskytnutí dotace bylo vyřazeno 16 projektových žádostí. Důvody vyřazení žádosti v této fázi mohou být různé. Jedním z častých důvodů je, že žadatel nedoložil všechny požadované dokumenty řídicímu orgánu, které jsou nutné k podpisu smlouvy.

### Důležité události

Dne 20. listopadu 2009 se konalo v Brně jednání Monitorovacího výboru ROP Jihovýchod. Na tomto jednání byla projednávána Zpráva o realizaci ROP Jihovýchod, dále přesun finančních prostředků v rámci 2. prioritní osy, změna hodnotících kritérií. Také byly představeny IPRM města Jihlava a Brno. Obdobně jako v případě ostatních regionálních operačních programů, byl také zde představen Evaluační plán na rok 2010.



Tab. 52 - Údaje o projektech Regionálního operačního programu Jihovýchod (EU a národní zdroje)

Prioritní osa / Oblast podpory	Podané projektové žádosti		Projektové žádosti vyřazené z administrace		Projektové žádosti ve schvalovacím procesu		Projekty schválené k financování		Finančně ukončené projekty	
	počet	mil. Kč	počet	mil. Kč	počet	mil. Kč	počet	mil. Kč	počet	mil. Kč
-	a	b	c	d	e	f	g	h	i	j
-	od počátku období		od počátku období		aktuální stav		od počátku období		od počátku období	
1.1	77	5 073,4	4	143,9	23	1 580,0	50	3 349,5	6	435,8
1.2	45	1 131,1	5	64,5	32	889,2	8	177,4	1	15,8
1.3	4	1 010,8	0	0,0	2	243,1	2	767,7	0	0,0
1.4	70	1 101,1	9	212,9	42	633,0	19	255,2	4	12,5
<b>1</b>	<b>196</b>	<b>8 316,4</b>	<b>18</b>	<b>421,3</b>	<b>99</b>	<b>3 345,2</b>	<b>79</b>	<b>4 549,8</b>	<b>11</b>	<b>464,1</b>
2.1	245	4 209,4	117	1 855,8	53	1 275,2	75	1 078,3	8	51,0
2.2	166	570,4	67	156,7	55	233,5	44	180,2	7	8,0
<b>2</b>	<b>411</b>	<b>4 779,7</b>	<b>184</b>	<b>2 012,5</b>	<b>108</b>	<b>1 508,7</b>	<b>119</b>	<b>1 258,5</b>	<b>15</b>	<b>59,0</b>
3.1	25	826,1	3	114,4	11	405,2	11	306,5	0	0,0
3.2	127	4 759,0	64	3 061,9	0	0,0	63	1 697,1	7	170,6
3.3	315	4 730,1	238	3 940,2	0	0,0	77	789,9	14	84,5
3.4	25	1 601,0	2	64,9	0	0,0	23	1 536,1	2	18,8
<b>3</b>	<b>492</b>	<b>11 916,2</b>	<b>307</b>	<b>7 181,3</b>	<b>11</b>	<b>405,2</b>	<b>174</b>	<b>4 329,6</b>	<b>23</b>	<b>273,9</b>
4.1	4	498,8	0	0,0	0	0,0	4	498,8	1	31,6
4.2	5	245,8	1	74,2	0	0,0	4	171,6	1	7,4
<b>4</b>	<b>9</b>	<b>744,6</b>	<b>1</b>	<b>74,2</b>	<b>0</b>	<b>0,0</b>	<b>8</b>	<b>670,4</b>	<b>2</b>	<b>39,0</b>
<b>ROP JV</b>	<b>1 108</b>	<b>25 756,9</b>	<b>510</b>	<b>9 689,4</b>	<b>218</b>	<b>5 259,2</b>	<b>380</b>	<b>10 808,3</b>	<b>51</b>	<b>835,9</b>

Poznámka: K datu generování byl u ROP Jihovýchod veden jeden nedokončený projekt v hodnotě 2,9 mil. Kč.

Zdroj: MSC2007 - 3.12.2009

**Tab. 53 - Údaje o stavu čerpání finančních prostředků Regionálního operačního programu Jihovýchod (EU a národní zdroje)**

Prioritní osa / Oblast podpory	Celková alokace podpory 2007-2013	Podané projektové žádosti		Projekty schválené k financování		*Schválené žádosti o platbu		*Proplacené prostředky příjemcům		Prostředky předložené k certifikaci		Certifikované prostředky předložené EK	
		v mil. Kč	%	v mil. Kč	%	v mil. Kč	%	v mil. Kč	%	v mil. Kč	%	v mil. Kč	%
-	a	b	b/a	c	c/a	d	d/a	e	e/a	f	f/a	g	g/a
1.1	7 866,2	5 073,4	64,5	3 349,5	42,6	1 117,4	14,2	1 028,2	13,1	539,7	6,9	539,7	6,9
1.2	1 072,7	1 131,1	105,4	177,4	16,5	16,0	1,5	17,6	1,6	15,6	1,5	15,6	1,5
1.3	1 141,2	1 010,8	88,6	767,7	67,3	498,4	43,7	538,8	47,2	0,0	0,0	0,0	0,0
1.4	553,5	1 101,1	198,9	255,2	46,1	44,8	8,1	24,5	4,4	7,1	1,3	7,1	1,3
<b>1</b>	<b>10 633,6</b>	<b>8 316,4</b>	<b>78,2</b>	<b>4 549,8</b>	<b>42,8</b>	<b>1 676,5</b>	<b>15,8</b>	<b>1 609,0</b>	<b>15,1</b>	<b>562,4</b>	<b>5,3</b>	<b>562,4</b>	<b>5,3</b>
2.1	3 505,5	4 209,4	120,1	1 078,3	30,8	233,1	6,7	193,6	5,5	42,9	1,2	42,9	1,2
2.2	618,6	570,4	92,2	180,2	29,1	37,0	6,0	37,7	6,1	2,9	0,5	2,9	0,5
<b>2</b>	<b>4 124,0</b>	<b>4 779,7</b>	<b>115,9</b>	<b>1 258,5</b>	<b>30,5</b>	<b>270,1</b>	<b>6,6</b>	<b>231,3</b>	<b>5,6</b>	<b>45,8</b>	<b>1,1</b>	<b>45,8</b>	<b>1,1</b>
3.1	2 511,1	826,1	32,9	306,5	12,2	43,1	1,7	46,6	1,9	0,0	0,0	0,0	0,0
3.2	1 538,7	4 759,0	309,3	1 697,1	110,3	202,0	13,1	241,9	15,7	75,8	4,9	75,8	4,9
3.3	1 175,2	4 730,1	402,5	789,9	67,2	174,9	14,9	157,8	13,4	33,6	2,9	33,6	2,9
3.4	982,4	1 601,0	163,0	1 536,1	156,4	120,4	12,3	159,4	16,2	7,0	0,7	7,0	0,7
<b>3</b>	<b>6 207,4</b>	<b>11 916,2</b>	<b>192,0</b>	<b>4 329,6</b>	<b>69,7</b>	<b>540,4</b>	<b>8,7</b>	<b>605,7</b>	<b>9,8</b>	<b>116,4</b>	<b>1,9</b>	<b>116,4</b>	<b>1,9</b>
4.1	553,4	498,8	90,1	498,8	90,1	146,4	26,5	31,2	5,6	0,0	0,0	0,0	0,0
4.2	184,5	245,8	133,3	171,6	93,0	41,7	22,6	8,2	4,4	0,0	0,0	0,0	0,0
<b>4</b>	<b>737,9</b>	<b>744,6</b>	<b>100,9</b>	<b>670,4</b>	<b>90,9</b>	<b>188,1</b>	<b>25,5</b>	<b>39,3</b>	<b>5,3</b>	<b>0,0</b>	<b>0,0</b>	<b>0,0</b>	<b>0,0</b>
<b>ROP JV</b>	<b>21 702,9</b>	<b>25 756,9</b>	<b>118,7</b>	<b>10 808,3</b>	<b>49,8</b>	<b>2 675,2</b>	<b>12,3</b>	<b>2 485,3</b>	<b>11,5</b>	<b>724,5</b>	<b>3,3</b>	<b>724,5</b>	<b>3,3</b>

Poznámka:

\* Do sloupce „Předložené žádosti o platbu“ se nenačítá vlastní podíl žadatele, ani v případě, že žadatelem je obec nebo kraj, zatímco ve sloupci „Proplacené prostředky příjemcům“ tato částka už započítána je. To znamená, že může nastat situace, kdy částka „Schválených žádostí o platbu“ je nižší než „Proplacené prostředky příjemcům“.

Měnový kurz: 1 EUR = 26,186 CZK - měsíční kurz převzatý z MSC2007

Zdroj: MSC2007 - 3.12.2009

## REGIONÁLNÍ OPERAČNÍ PROGRAM REGIONU SOUDRŽNOSTI STŘEDNÍ MORAVA

Tento ROP podporuje zajištění efektivní, flexibilní a bezpečné dopravní infrastruktury, zlepšení kvality života v regionu, zajištění kvalitních a dostupných sociálních služeb a zlepšení atraktivnosti regionu z hlediska cestovního ruchu. Regionální operační program Střední Morava je financován z ERDF.

Z územního hlediska budou intervence ROP SM zaměřeny na celý region soudržnosti Střední Morava, tedy na Olomoucký a Zlínský kraj.

Úlohu Řídícího orgánu zastává Regionální rada regionu soudržnosti Střední Morava se sídlem v Olomouci. Podrobnější informace jsou uvedeny na internetových stránkách [www.rr-strednimorava.cz](http://www.rr-strednimorava.cz).

**Tab. 54 - Struktura Regionálního operačního programu Střední Morava**

Číslo prioritní osy / oblasti / podoblasti podpory	Název prioritní osy / oblasti / podoblasti podpory	Podíl na celkové alokaci %
<b>1</b>	<b>Doprava</b>	<b>38,8</b>
1.1 / 1.1.1	Doprava / Silnice II. a III. Třídy	21,8
1.1 / 1.1.2	Doprava / Letiště	
1.2 / 1.2.1	Veřejná doprava / Rozvoj integrovaného dopravního systému, přístupní terminály a zastávky	13,9
1.2 / 1.2.2	Veřejná doprava / Obnova vozidel železnic	
1.2 / 1.2.3	Veřejná doprava / Obnova drážních vozidel – trolejbusy a tramvaje	
1.2 / 1.2.4	Veřejná doprava / Obnova vozidel v systému veřejné dopravy	
1.3	Bezmotorová doprava	3,1
<b>2</b>	<b>Integrovaný rozvoj a obnova regionu</b>	<b>39,4</b>
2.1	Rozvoj regionálních center	5,5
2.2 / 2.2.1	Rozvoj měst / Fyzická revitalizace území	16,9
2.2 / 2.2.2	Rozvoj měst / Infrastruktura pro rozvoj sociálních služeb	
2.2 / 2.2.3	Rozvoj měst / Infrastruktura pro rozvoj vzdělávání	
2.2 / 2.2.4	Rozvoj měst / Infrastruktura pro rozvoj zdravotnictví	
2.2 / 2.2.5	Rozvoj měst / Infrastruktura pro rozvoj volnočasových aktivit	
2.2 / 2.2.6	Rozvoj měst / Rozvoj krizové infrastruktury	
2.2 / 2.2.7	Rozvoj měst / Úpravy infrastruktury s ohledem na integraci marginalizovaných skupin společnosti	
2.2 / 2.2.8	Rozvoj měst / Rozvoj finančních nástrojů a pilotní projekty	
2.3 / 2.3.1	Rozvoj venkova / Fyzická revitalizace území	14,6
2.3 / 2.3.2	Rozvoj venkova / Sociální infrastruktura	
2.4	Podpora podnikání	2,4
<b>3</b>	<b>Cestovní ruch</b>	<b>18,6</b>
3.1	Integrovaný rozvoj cestovního ruchu	4,1
3.2	Veřejná infrastruktura a služby	4,1
3.3 / 3.3.1	Podnikatelská infrastruktura a služby / Podnikatelská infrastruktura a služby na území definovaném oblastí podpory 3.1	9,3
3.3 / 3.3.2	Podnikatelská infrastruktura a služby / Podnikatelská infrastruktura a služby na území definovaném oblastí podpory 3.2	
3.3 / 3.3.3	Podnikatelská infrastruktura a služby / Aquaparky, golfová hřiště, kongresová centra a výstaviště	
3.4	Propagace a řízení	1,1
<b>4</b>	<b>Technická pomoc</b>	<b>3,3</b>
4.1	Podpora řídicích, implementačních a kontrolních úkolů řídicího orgánu	2,2
4.2	Podpora zvyšování absorpční kapacity regionu	1,1

## Stav vyhlášených výzev

V souhrnu řídicí orgán vyhlásil výzvy, jejichž alokace dosahuje cca 54,3 % z alokace na operační program na celé programové období. Vzhledem k tomu, že rozhodnutím Výboru Regionální rady docházelo často k navýšení alokace na vyhlášenou výzvu, není možné určit přesně zbývající disponibilní alokaci. Ve sledovaném období od 4. listopadu 2009 do 3. prosince 2009 byly vyhlášeny tři výzvy (viz tabulka Přehled vyhlášených výzev). Řídicí orgán vyhlásil výzvy na všechny oblasti podpory.

**Tab. 55 - Přehled vyhlášených výzev Regionálního operačního programu Střední Morava**

Oblast podpory/ podoblast podpory	Typ výzvy	Datum zahájení příjmu žádostí	Datum ukončení příjmu žádostí	Alokace na otevřené výzvy (příspěvek z ERDF + SR)
				v mil. Kč
	-	-	-	
3.1	kolová	9.11.2009	8.1.2010	25,0
3.2	kolová	23.11.2009	22.1.2010	130,0
2.2, 2.2.3	kolová	9.11.2009	8.1.2010	146,0
4.1	kontinuální	6.9.2007	30.6.2015	486,7
4.2	kontinuální	17.12.2007	30.6.2015	181,0
ROP SM	<b>Alokace na otevřené výzvy</b>			<b>968,7</b>
	<b>Alokace na uzavřené výzvy</b>			<b>8 394,5</b>
	<b>Podíl alokace na dosud vyhlášené výzvy k alokaci programu 2007-2013</b>			<b>54,3 %</b>

Zdroj: MSC2007 – 3.12. 2009, webové stránky ŘO ROP Střední Morava

## Přehled plánovaných výzev

Podle harmonogramu plánovaných výzev nebude do konce roku 2009 vyhlášena žádná výzva. Další výzvy jsou plánovány hned na začátek roku 2010 (např. leden - oblast podpory 1.1, 1.2 a 2.3). Harmonogram plánovaných výzev je dostupný na internetových stránkách řídicího orgánu.

## Realizace ROP Střední Morava

*Od počátku realizace operačního programu bylo ke 3. prosinci 2009 podáno celkem 862 projektových žádostí v hodnotě cca 17,6 mld. Kč, z toho bylo schváleno 407 projektů v hodnotě cca 8 mld. Kč. Celkem tedy dosud uspělo 47,2 % žádostí. Ke stejnému datu bylo příjemcům na jejich účty proplaceno cca 3,1 mld. Kč a k certifikaci bylo předloženo cca 1,3 mld. Kč.*

V průběhu listopadu 2009 byly předkládány na Úřad Regionální rady další projektové žádosti. Počet registrovaných projektových žádostí se zvýšil ze 672 na 862 žádostí. Navýšení počtu projektových žádostí se projevilo i v růstu objemu požadovaných finančních prostředků, který nyní představuje cca 86,8 % z alokace na operační program na celé programové období.

Z celkové požadované dotace, která je uvedena v předložených projektových žádostech, bylo příjemcům schváleno 45,5 %, tj. cca 8 mld. Kč. V počtu schválených projektů byl v průběhu měsíce listopadu 2009 zaznamenán mírný nárůst (dalších osm podepsaných Smluv o poskytnutí dotace). Hodnota podílu schválených finančních prostředků k celkové alokaci období 2007 – 2013 je 39,5 %.

Objem proplacených finančních prostředků se v průběhu října 2009 zvýšil u téměř všech oblastí podpory. Zatímco k datu 4. listopadu 2009 byly příjemcům proplaceny téměř 2,4 mld. Kč, ke 3. prosinci 2009 se objem proplacených finančních prostředků zvýšil o 769,8 mil. Kč. Nyní dosahuje hodnoty cca 15,5 %

z alokace na operační program na celé programové období. Tento podíl je nejvyšší ve srovnání s ostatními regionálními operačními programy.

Nejvíce finančních prostředků bylo určeno prozatím na rozvoj měst a venkova (tj. na 2. prioritní osu). V této oblasti podpory byla schválena dotace ve výši cca 3,2 mld. Kč, což představuje cca 39 % z alokace na 2. prioritní osu na celé programové období.

Na začátku listopadu 2009 bylo ukončeno hned několik výzev, a to v oblasti podpory 1.1, 1.3, 2.2, 3.1 a 3.3.

V oblasti podpory **1.1 „Doprava“** byla uzavřena výzva, která byla zaměřena na rekonstrukci a úpravu silnic II. a III. třídy. Hlavními příjemci jsou kraje a organizace jimi zřízené nebo založené. V této výzvě bylo přijato 18 projektových žádostí s požadavkem větším než 1 mld. Kč. Alokace na výzvu byla 700 mil. Kč.

O výstavbu stezek pro bezmotorovou dopravu projeví žadatelé v předchozí vyhlášené výzvě velký zájem. Nyní byla uzavřena v pořadí již druhá výzva v oblasti podpory **1.3 „Bezmotorová doprava“**. V této výzvě bylo přijato 13 projektových žádostí. V této oblasti podpory bylo schváleno k financování cca 573,6 mil. Kč, což je cca 74,1 % z alokace na oblast podpory 1.3 na celé programové období.

V oblasti podpory **2.2 „Rozvoj měst“** byly uzavřeny dvě výzvy. Jedna byla zaměřena na rozvoj volnočasových aktivit a druhá na rozvoj sociálních služeb. V obou výzvách bylo registrováno 56 projektových žádostí v hodnotě cca 1,1 mld. Kč, což je několikanásobně vyšší částka, než alokace na výzvu.

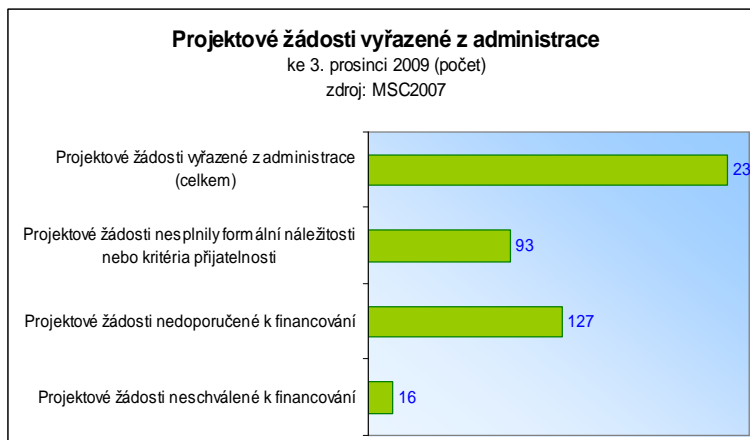
I v oblasti podpory **3.1 „Integrovaný rozvoj cestovního ruchu“** byly uzavřeny dvě výzvy. První výzva s alokací 90 mil. Kč byla úzce zaměřena na vybudování krytých vodních zařízení typu např. wellness nebo plavecký bazén. Projektové žádosti mohly předkládat subjekty, které budou realizovat projekt na území Jesenicka (správní území obce Jeseník, Lipová – Lázeň, Ostružná, Bělá pod Pradědem, Česká Ves). V této výzvě byla registrována jedna projektová žádost.

Druhá výzva v oblasti podpory 3.1 byla taktéž zaměřena na konkrétní typovou aktivitu a podporované území. Tentokrát mohli žadatelé předkládat projektové záměry řešící rozšíření, modernizaci nebo výstavu infrastruktury cestovního ruchu s vazbou na letní a zimní sporty. Výzva byla zaměřena na oblast Šumpersko. V této výzvě bylo přijato 14 projektových žádostí.

Projektové žádosti mohli v rámci ukončené výzvy v listopadu 2009 předkládat také podnikatelské subjekty, a to ve výzvách vyhlášených v oblasti podpory **3.3 „Podnikatelská infrastruktura a služby“** (tři výzvy). V první výzvě (**podoblast podpory 3.3.3**) mohou být podpořeny pouze projekty zaměřené na rozvoj infrastruktury pro kongresovou turistiku a výstavnictví a nebo projekty řešící rozvoj a obnovu golfových hřišť a areálů. Na tuto výzvu bylo určeno 227 mil. Kč. Maximální výše dotace na jeden individuální projekt je 60 mil. Kč. V této výzvě bylo přijato devět projektových žádostí, z toho osm projektových žádostí zatím splnilo formální náležitosti. Druhá výzva na **podoblast podpory 3.3.1** byla zaměřena na rekonstrukci a výstavbu sportovních areálů a ubytovacích kapacit na území Rožnovska. V této výzvě bylo přijato 16 projektových žádostí. Třetí výzva v **podoblasti podpory 3.3.2** obsahovala více podporovaných aktivit a byla zaměřena na celé území regionu soudržnosti Střední Morava. V této výzvě bylo přijato 64 projektových žádostí.

## Vyřazené projektové žádosti

Ke dni 3. prosince 2009 bylo vyřazeno celkem 236 projektových žádostí ve finančním objemu cca 4,5 mld. Kč. Téměř 39 % z celkového počtu vyřazených projektových žádostí nesplnilo kritéria přijatelnosti a nebo formální podmínky. Ke stejnému datu nebylo doporučeno k financování 127 žádostí, to znamená, že žadatelé nezískali



dostatečný počet bodů, aby byly předloženy ke schválení Výboru Regionální rady. V období od schválení Výborem Regionální rady po konečný podpis Smlouvy o poskytnutí dotace bylo vyřazeno 16 žádostí.

## Důležité události

Dne 19. listopadu 2009 se konalo ve Zlíně jednání Monitorovacího výboru ROP Střední Morava. Na jednání byla podána informace o průběhu realizace ROP Střední Morava a o změně operačního programu.

**Tab. 56 - Údaje o projektech ROP Střední Morava (EU a národní zdroje)**

Prioritní osa / Oblast podpory	Podané projektové žádosti		Projektové žádosti vyřazené z administrace		Projektové žádosti ve schvalovacím procesu		Projekty schválené k financování		Finančně ukončené projekty	
	počet	mil. Kč	počet	mil. Kč	počet	mil. Kč	počet	mil. Kč	počet	mil. Kč
-	a	b	c	d	e	f	g	h	i	j
-	od počátku období		od počátku období		aktuální stav		od počátku období		od počátku období	
1.1	74	3 261,2	7	290,1	18	939,9	49	2 031,2	17	406,6
1.2	17	465,6	5	31,2	0	0,0	12	434,4	1	3,4
1.3	47	802,5	3	39,4	13	189,6	31	573,6	9	87,7
<b>1</b>	<b>138</b>	<b>4 529,3</b>	<b>15</b>	<b>360,6</b>	<b>31</b>	<b>1 129,5</b>	<b>92</b>	<b>3 039,1</b>	<b>27</b>	<b>497,7</b>
2.1	4	590,8	0	0,0	4	590,8	0	0,0	0	0,0
2.2	184	3 985,1	69	1 484,8	61	1 146,0	54	1 354,3	4	64,2
2.3	214	2 863,9	54	1 000,6	4	38,7	156	1 824,6	45	326,9
2.4	13	131,6	6	87,2	0	0,0	7	44,4	2	13,2
<b>2</b>	<b>415</b>	<b>7 571,5</b>	<b>129</b>	<b>2 572,6</b>	<b>69</b>	<b>1 775,5</b>	<b>217</b>	<b>3 223,3</b>	<b>51</b>	<b>404,3</b>
3.1	50	1 281,0	14	353,8	22	618,9	14	308,3	3	64,9
3.2	30	465,2	12	207,4	0	0,0	18	257,8	2	7,3
3.3	211	3 383,8	66	989,1	97	1 561,4	48	833,3	6	54,2
3.4	8	114,8	0	0,0	0	0,0	8	114,8	0	0,0
<b>3</b>	<b>299</b>	<b>5 244,8</b>	<b>92</b>	<b>1 550,3</b>	<b>119</b>	<b>2 180,2</b>	<b>88</b>	<b>1 514,2</b>	<b>11</b>	<b>126,5</b>
4.1	3	146,8	0	0,0	0	0,0	3	146,8	1	33,5
4.2	7	79,1	0	0,0	0	0,0	7	79,1	1	0,4
<b>4</b>	<b>10</b>	<b>225,9</b>	<b>0</b>	<b>0,0</b>	<b>0</b>	<b>0,0</b>	<b>10</b>	<b>225,9</b>	<b>2</b>	<b>33,9</b>
<b>ROP SM</b>	<b>862</b>	<b>17 571,5</b>	<b>236</b>	<b>4 483,6</b>	<b>219</b>	<b>5 085,3</b>	<b>407</b>	<b>8 002,6</b>	<b>91</b>	<b>1 062,4</b>

Zdroj: MSC2007 – 3.12.2009

**Tab. 57 - Údaje o stavu čerpání finančních prostředků Regionálního operačního programu Střední Morava (EU a národní zdroje)**

Prioritní osa / Oblast podpory	Celková alokace podpory 2007-2013		Podané projektové žádosti		Projekty schválené k financování		*Schválené žádosti o platbu		*Proplacené prostředky příjemcům		Prostředky předložené k certifikaci		Certifikované prostředky předložené EK	
	v mil. Kč		v mil. Kč	%	v mil. Kč	%	v mil. Kč	%	v mil. Kč	%	v mil. Kč	%	v mil. Kč	%
-	a	b	b/a	c	c/a	d	d/a	e	e/a	f	f/a	g	g/a	
1.1	4 599,7	3 261,2	70,9	2 031,2	44,2	1 104,2	24,0	980,7	21,3	490,7	10,7	0,0	0,0	
1.2	2 023,3	465,6	23,0	434,4	21,5	31,8	1,6	29,2	1,4	26,1	1,3	0,0	0,0	
1.3	774,5	802,5	103,6	573,6	74,1	244,5	31,6	268,9	34,7	142,0	18,3	0,0	0,0	
<b>1</b>	<b>7 397,6</b>	<b>4 529,3</b>	<b>61,2</b>	<b>3 039,1</b>	<b>41,1</b>	<b>1 380,4</b>	<b>18,7</b>	<b>1 278,9</b>	<b>17,3</b>	<b>658,8</b>	<b>8,9</b>	<b>0,0</b>	<b>0,0</b>	
2.1	1 117,1	590,8	52,9	0,0	0,0	0,0	0,0	0,0	0,0	0,0	0,0	0,0	0,0	
2.2	3 991,4	3 985,1	99,8	1 354,3	33,9	348,7	8,7	337,3	8,4	93,9	2,4	0,0	0,0	
2.3	2 950,0	2 863,9	97,1	1 824,6	61,9	839,9	28,5	881,5	29,9	324,6	11,0	0,0	0,0	
2.4	200,9	131,6	65,5	44,4	22,1	19,1	9,5	19,1	9,5	9,2	4,6	0,0	0,0	
<b>2</b>	<b>8 259,3</b>	<b>7 571,5</b>	<b>91,7</b>	<b>3 223,3</b>	<b>39,0</b>	<b>1 207,7</b>	<b>14,6</b>	<b>1 237,9</b>	<b>15,0</b>	<b>427,7</b>	<b>5,2</b>	<b>0,0</b>	<b>0,0</b>	
3.1	860,4	1 281,0	148,9	308,3	35,8	66,0	7,7	77,1	9,0	60,6	7,0	0,0	0,0	
<b>3.2</b>	<b>772,5</b>	<b>465,2</b>	<b>60,2</b>	<b>257,8</b>	<b>33,4</b>	<b>53,6</b>	<b>6,9</b>	<b>47,6</b>	<b>6,2</b>	<b>12,8</b>	<b>1,7</b>	<b>0,0</b>	<b>0,0</b>	
3.3	2 069,3	3 383,8	163,5	833,3	40,3	317,1	15,3	314,3	15,2	144,5	7,0	0,0	0,0	
3.4	224,8	114,8	51,1	114,8	51,1	16,8	7,5	17,8	7,9	2,3	1,0	0,0	0,0	
<b>3</b>	<b>3 927,0</b>	<b>5 244,8</b>	<b>133,6</b>	<b>1 514,2</b>	<b>38,6</b>	<b>453,6</b>	<b>11,6</b>	<b>456,9</b>	<b>11,6</b>	<b>220,2</b>	<b>5,6</b>	<b>0,0</b>	<b>0,0</b>	
4.1	447,8	146,8	32,8	146,8	32,8	140,2	31,3	146,8	32,8	0,0	0,0	0,0	0,0	
4.2	220,5	79,1	35,9	79,1	35,9	21,3	9,7	25,0	11,3	4,1	1,9	0,0	0,0	
<b>4</b>	<b>668,3</b>	<b>225,9</b>	<b>33,8</b>	<b>225,9</b>	<b>33,8</b>	<b>161,5</b>	<b>24,2</b>	<b>171,8</b>	<b>25,7</b>	<b>4,1</b>	<b>0,6</b>	<b>0,0</b>	<b>0,0</b>	
<b>ROP SM</b>	<b>20 252,2</b>	<b>17 571,5</b>	<b>86,8</b>	<b>8 002,6</b>	<b>39,5</b>	<b>3 203,2</b>	<b>15,8</b>	<b>3 145,5</b>	<b>15,5</b>	<b>1 310,8</b>	<b>6,5</b>	<b>0,0</b>	<b>0,0</b>	

Poznámka:

\* Do sloupce „Předložené žádosti o platbu“ se nenačítá vlastní podíl žadatele, ani v případě, že žadatelem je obec nebo kraj, zatímco ve sloupci „Proplacené prostředky příjemcům“ tato částka už započítána je. To znamená, že může nastat situace, kdy částka „Schválených žádostí o platbu“ je nižší než „Proplacené prostředky příjemcům“.

Měnový kurz: 1 EUR = 26,186 CZK - měsíční kurz převzatý z MSC2007

Zdroj: MSC2007 - 3.12.2009



## REGIONÁLNÍ OPERAČNÍ PROGRAM REGIONU SOUDRŽNOSTI SEVEROVÝCHOD

Tento ROP se soustředí na zkvalitnění dopravní infrastruktury a zlepšení dostupnosti celého území regionu, na rozvoj městských oblastí a zvýšení přitažlivosti venkovských oblastí, rozvoj podnikatelské infrastruktury a na zvyšování kvality služeb v oblasti cestovního ruchu. Regionální operační program Severovýchod je financován z ERDF.

Z územního hlediska budou intervence ROP SV zaměřeny na celý region soudržnosti Severovýchod, tedy na Liberecký, Královohradecký a Pardubický kraj.

Úlohu Řídícího orgánu zastává Regionální rada regionu soudržnosti Severovýchod se sídlem v Hradci Králové. Podrobnější informace jsou uvedeny na internetových stránkách [www.rada-severovychod.cz](http://www.rada-severovychod.cz).

**Tab. 58 - Struktura Regionálního operačního programu Severovýchod**

Číslo prioritní osy / oblasti podpory	Název prioritní osy / oblasti podpory	Podíl na celkové alokaci %
<b>1</b>	<b>Rozvoj dopravní infrastruktury</b>	<b>37,0</b>
1.1	Rozvoj regionální silniční dopravní infrastruktury	22,5
1.2	Podpora projektů zlepšujících dopravní obslužnost území	12,6
1.3	Rozvoj mezinárodních letišť	1,9
<b>2</b>	<b>Rozvoj městských a venkovských oblastí</b>	<b>34,0</b>
2.1	Rozvoj regionálních center	13,3
2.2	Rozvoj měst	13,9
2.3	Rozvoj venkova	6,8
<b>3</b>	<b>Cestovní ruch</b>	<b>22,0</b>
3.1	Rozvoj základní infrastruktury a doprovodných aktivit v oblasti cestovního ruchu	20,2
3.2	Marketingové a koordinační aktivity v oblasti cestovního ruchu	1,8
<b>4</b>	<b>Rozvoj podnikatelských aktivit</b>	<b>4,0</b>
4.1	Podpora rozvoje infrastruktury pro podnikání	3,4
4.2	Podpora rozvoje spolupráce se středními školami a učilišti, dalšími regionálními vzdělávacími institucemi a úřady práce, rozvoj inovačních aktivit v regionu	0,6
<b>5</b>	<b>Technická pomoc</b>	<b>3,0</b>
5.1	Podpora aktivit spojených s realizací a řízením ROP	2,7
5.2	Podpora absorpční kapacity regionu NUTS II Severovýchod	0,3

### Stav vyhlášených výzev

Celkem řídicí orgán vyhlásil výzvy, jejichž alokace činí cca 64 % z alokace na operační program na celé programové období. Ve sledovaném období od 4. listopadu 2009 do 3. prosince 2009 byla vyhlášena jedna výzva na oblast podpory **3.1 „Rozvoj infrastruktury a doprovodných aktivit v oblasti cestovního ruchu“** (viz tabulka Přehled vyhlášených výzev). Tuto výzvu lze označit za synergickou, protože je zaměřena pouze na realizaci projektů, které prokazatelně navazují tématicky, časově a místně na projekt „Revitalizace zámeckého návrší v Litomyšli“, který předložilo město Litomyšl do oblasti intervence 5.1 „Národní podpora využití potenciálu kulturního dědictví“ IOP.

Stále také běží výzva v oblasti podpory **2.1 „Rozvoj regionálních center“** až do konce roku 2013. V této výzvě je možné předložit pouze projekty, které svým zaměřením spadají do schválených integrovaných plánů rozvoje měst. V současné době jsou schváleny v rámci regionu soudržnosti Severovýchod pouze tři integrované plány. Jedná se o plány města Liberec, Pardubice a Hradec Králové.

Řídící orgán zatím nevyhlásil výzvu na oblast podpory 1.3 „Rozvoj mezinárodních letišť“, kde se nyní připravuje podnikatelský záměr.

## Přehled plánovaných výzev

Z alokace na vyhlášené výzvy je patrné, že finančních prostředků na realizaci dalších projektů není mnoho. Pro žadatele je na internetových stránkách řídicího orgánu dostupný harmonogram výzev na rok 2010, který informuje o tom, jaké oblasti podpory budou ještě vyhlášeny. Konkrétně se jedná o oblasti podpory: 1.2 a 1.1 (leden 2010); 4.2 (duben 2010); 1.3 a 3.1 (květen 2010).

**Tab. 59 - Přehled vyhlášených výzev Regionálního operačního programu Severovýchod**

Oblast podpory	Typ výzvy	Datum zahájení příjmu žádostí	Datum ukončení příjmu žádostí	Alokace na otevřené výzvy (příspěvek z ERDF) v mil. Kč
	-	-	-	
2.1*	kontinuální	9.2.2009	13.12.2013	1 498,3
3.1	kolová	26.10.2009	29.1.2010	1 600,0
3.1	kolová	9.11.2009	29.1.2010	74,0
5.1	kontinuální	15.4.2009	18.12.2009	100,0
ROP SV	<b>Alokace na otevřené výzvy</b>			<b>3 272,3</b>
	<b>Alokace na uzavřené výzvy</b>			<b>7 734,6</b>
	<b>Podíl alokace na dosud vyhlášené výzvy k alokaci programu 2007-2013</b>			<b>64 %</b>

Poznámka:

\* První výzva v oblasti podpory 2.1 byla zaměřena na předkládání IPRM oprávněnými žadateli. V rámci této výzvy nebyla stanovena žádná alokace.

Zdroj: MSC2007 – 3.12. 2009, webové stránky ŘO ROP Severovýchod

## Realizace ROP Severovýchod

*Od počátku realizace operačního programu bylo ke dni 3. prosince 2009 podáno celkem 760 projektových žádostí v hodnotě cca 23,6 mld. Kč, z toho bylo schváleno 325 projektů v hodnotě cca 10,1 mld. Kč. Celkem tedy dosud uspělo 42,8 % žádostí. Ke stejnému datu bylo příjemcům na jejich účty proplaceny cca 3 mld. Kč a certifikováno bylo cca 726,3 mil. Kč.*

V průběhu sledovaného období (listopad 2009) nebyla zaznamenána změna v počtu podaných projektových žádostí. Poměrně významný je objem požadovaných finančních prostředků u všech zaregistrovaných projektových žádostí, který o cca 16,4 % převyšuje alokaci na operační program na celé programové období. Ačkoli počet podaných projektových žádostí není až tak výrazný, enormní objem požadovaných finančních prostředků značí, že jsou přijímány poměrně finančně náročné projekty (na jeden projekt v průměru připadá 31 mil. Kč).

Rostoucím ukazatelem ve srovnání s minulým měsícem je podíl objemu schválených finančních prostředků k alokaci období 2007-2013. Díky schválení dalších projektů v oblasti podpory 2.2 (čtyři projekty), 2.3 (16 projektů) a 4.1 (jeden projekt) se podařilo zvýšit objem schválené dotace o cca 2,3 mld. Kč. Nyní dosahuje cca 50,1 % z alokace na operační program na celé programové období (v minulém měsíci 38,3 %).

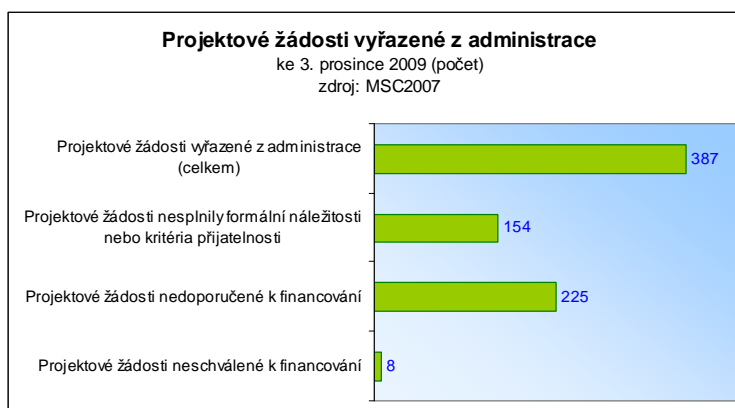
Objem proplacených finančních prostředků se v průběhu října 2009 také zvýšil. To znamená, že byly příjemcům vyplaceny další finanční prostředky na jejich účty. Zatímco k datu 4. listopadu 2009 bylo příjemcům proplaceno 2,5 mld. Kč, ke 3. prosinci 2009 se objem proplacených finančních prostředků zvýšil o 547 mil. Kč. Nyní dosahuje hodnoty cca 15 % z alokace na operační program na celé programové období.

Nejvíce finančních prostředků zatím poputuje na rozvoj městských a venkovských oblastí, tedy do 2. prioritní osy. Zde bylo schváleno téměř 4,6 mld. Kč, což představuje cca 66,2 % z alokace na 2. prioritní osu na celé programové období.

Ve srovnání s předchozím měsícem byly podepsány další Smlouvy o poskytnutí dotace. V oblasti podpory 2.2 „**Rozvoj měst**“ jde o schválení dalších cca 578,3 mil. Kč. Celková částka schválené dotace v oblasti podpory 2.2 o cca 7,5 % převyšuje alokaci na oblast podpory 2.2 na celé programové období. Obdobně je tomu tak v oblasti podpory 2.3 „**Rozvoj venkova**“, kde bylo podepsáno 16 smluv a schválená dotace převyšuje o cca 10,7 % alokaci na oblast podpory 2.3 na celé programové období.

## Vyřazené projektové žádosti

Ke dni 3. prosince 2009 bylo vyřazeno celkem 387 žádostí v hodnotě cca 11,7 mld. Kč. Téměř 40 % z celkového počtu vyřazených projektových žádostí nesplnilo kritéria přijatelnosti a nebo formální kritéria. Ke stejnému datu nebylo doporučeno k financování 225 žádostí (cca 58 % z celkového počtu vyřazených žádostí).



To znamená, že žadatelé nezískali dostatečný počet bodů, aby byly předloženy ke schválení Výborem Regionální rady nebo bylo v rámci výzev přijato mnoho projektových žádostí a všechny nelze podpořit z důvodu výše stanovené alokace na výzvu. V období od schválení Výborem Regionální rady po konečný podpis Smlouvy o poskytnutí dotace bylo vyřazeno osm projektových žádostí.

## Důležité události

Dne 30. listopadu 2009 se konalo v Hradci Králové jednání Monitorovacího výboru ROP Severozápad. Na tomto jednání byla projednávána Zpráva o realizaci ROP Severovýchod, aktualizace kritérií přijatelnosti, byl prezentován Komunikační a Evaluační plán na rok 2010. Řídící orgán představil členům monitorovacího výboru také plánovanou změnu operačního programu, která byla schválena.

**Tab. 60 - Údaje o projektech Regionálního operačního programu Severovýchod (EU a národní zdroje)**

Prioritní osa / Oblast podpory	Podané projektové žádosti		Projektové žádosti vyřazené z administrace		Projektové žádosti ve schvalovacím procesu		Projekty schválené k financování		Finančně ukončené projekty	
	počet	mil. Kč	počet	mil. Kč	počet	mil. Kč	počet	mil. Kč	počet	mil. Kč
-	a	b	c	d	e	f	g	h	i	j
-	od počátku období		od počátku období		aktuální stav		od počátku období		od počátku období	
1.1	51	2 985,9	3	240,5	0	0,0	48	2 745,4	7	264,0
1.2	23	885,7	5	156,2	0	0,0	18	729,5	1	25,5
1.3	0	0,0	0	0,0	0	0,0	0	0,0	0	0,0
<b>1</b>	<b>74</b>	<b>3 871,6</b>	<b>8</b>	<b>396,7</b>	<b>0</b>	<b>0,0</b>	<b>66</b>	<b>3 474,9</b>	<b>8</b>	<b>289,5</b>
2.1	8	760,2	1	58,1	7	702,1	0	0,0	0	0,0
2.2	169	7 704,2	103	4 422,5	8	248,7	58	3 033,1	0	0,0
2.3	268	5 374,8	167	3 726,8	8	125,2	93	1 522,9	1	6,6
<b>2</b>	<b>445</b>	<b>13 839,3</b>	<b>271</b>	<b>8 207,4</b>	<b>23</b>	<b>1 076,0</b>	<b>151</b>	<b>4 555,9</b>	<b>1</b>	<b>6,6</b>
3.1	134	4 403,6	87	2 792,9	1	34,8	46	1 579,2	5	233,4
3.2	28	263,2	13	152,2	0	0,0	15	111,0	0	0,0
<b>3</b>	<b>162</b>	<b>4 666,8</b>	<b>100</b>	<b>2 945,1</b>	<b>1</b>	<b>34,8</b>	<b>61</b>	<b>1 690,2</b>	<b>5</b>	<b>233,4</b>
4.1	31	774,9	5	92,7	22	567,1	4	115,2	0	0,0
4.2	16	83,7	3	23,4	0	0,0	13	60,3	3	10,4
<b>4</b>	<b>47</b>	<b>858,7</b>	<b>8</b>	<b>116,1</b>	<b>22</b>	<b>567,1</b>	<b>17</b>	<b>175,5</b>	<b>3</b>	<b>10,4</b>
5.1	31	262,1	0	0,0	2	67,6	29	194,4	17	123,3
5.2	1	56,2	0	0,0	0	0,0	1	56,2	0	0,0
<b>5</b>	<b>32</b>	<b>318,3</b>	<b>0</b>	<b>0,0</b>	<b>2</b>	<b>67,6</b>	<b>30</b>	<b>250,7</b>	<b>17</b>	<b>123,3</b>
<b>ROP SV</b>	<b>760</b>	<b>23 554,6</b>	<b>387</b>	<b>11 665,3</b>	<b>48</b>	<b>1 745,5</b>	<b>325</b>	<b>10 147,1</b>	<b>34</b>	<b>663,2</b>

Zdroj: MSC2007 – 3.12. 2009

**Tab. 61 - Údaje o stavu čerpání finančních prostředků Regionálního operačního programu Severovýchod (EU a národní zdroje)**

Prioritní osa / Oblast podpory	Celková alokace podpory 2007-2013	Podané projektové žádosti		Projekty schválené k financování		*Schválené žádosti o platbu		*Proplacené prostředky příjemcům		Prostředky předložené k certifikaci		Certifikované prostředky předložené EK	
		v mil. Kč	%	v mil. Kč	%	v mil. Kč	%	v mil. Kč	%	v mil. Kč	%	v mil. Kč	%
-	a	b	b/a	c	c/a	d	d/a	e	e/a	f	f/a	g	g/a
1.1	4 562,0	2 985,9	65,5	2 745,4	60,2	1 314,7	28,8	1 292,3	28,3	393,0	8,6	393,0	8,6
1.2	2 554,2	885,7	34,7	729,5	28,6	209,5	8,2	231,3	9,1	63,5	2,5	63,5	2,5
1.3	374,2	0,0	0,0	0,0	0,0	0,0	0,0	0,0	0,0	0,0	0,0	0,0	0,0
<b>1</b>	<b>7 490,4</b>	<b>3 871,6</b>	<b>51,7</b>	<b>3 474,9</b>	<b>46,4</b>	<b>1 524,3</b>	<b>20,3</b>	<b>1 523,7</b>	<b>20,3</b>	<b>456,6</b>	<b>6,1</b>	<b>456,6</b>	<b>6,1</b>
2.1	2 681,8	760,2	28,3	0,0	0,0	0,0	0,0	0,0	0,0	0,0	0,0	0,0	0,0
2.2	2 820,4	7 704,2	273,2	3 033,1	107,5	508,9	18,0	525,3	18,6	73,1	2,6	73,1	2,6
2.3	1 375,6	5 374,8	390,7	1 522,9	110,7	194,3	14,1	177,3	12,9	32,3	2,3	32,3	2,3
<b>2</b>	<b>6 877,7</b>	<b>13 839,3</b>	<b>201,2</b>	<b>4 555,9</b>	<b>66,2</b>	<b>703,2</b>	<b>10,2</b>	<b>702,6</b>	<b>10,2</b>	<b>105,4</b>	<b>1,5</b>	<b>105,4</b>	<b>1,5</b>
3.1	4 097,6	4 403,6	107,5	1 579,2	38,5	566,2	13,8	559,2	13,6	144,0	3,5	144,0	3,5
3.2	356,0	263,2	73,9	111,0	31,2	28,5	8,0	30,5	8,6	3,4	1,0	3,4	1,0
<b>3</b>	<b>4 453,6</b>	<b>4 666,8</b>	<b>104,8</b>	<b>1 690,2</b>	<b>38,0</b>	<b>594,7</b>	<b>13,4</b>	<b>589,7</b>	<b>13,2</b>	<b>147,4</b>	<b>3,3</b>	<b>147,4</b>	<b>3,3</b>
4.1	687,6	774,9	112,7	115,2	16,8	26,5	3,9	26,5	3,9	9,6	1,4	9,6	1,4
4.2	121,4	83,7	69,0	60,3	49,7	20,6	16,9	21,9	18,0	3,7	3,0	3,7	3,0
<b>4</b>	<b>809,0</b>	<b>858,7</b>	<b>106,1</b>	<b>175,5</b>	<b>21,7</b>	<b>47,0</b>	<b>5,8</b>	<b>48,4</b>	<b>6,0</b>	<b>13,2</b>	<b>1,6</b>	<b>13,2</b>	<b>1,6</b>
5.1	537,5	262,1	48,8	194,4	36,2	151,4	28,2	154,1	28,7	2,8	0,5	2,8	0,5
5.2	69,3	56,2	81,1	56,2	81,1	10,5	15,2	8,0	11,5	0,8	1,2	0,8	1,2
<b>5</b>	<b>606,8</b>	<b>318,3</b>	<b>52,5</b>	<b>250,7</b>	<b>41,3</b>	<b>161,9</b>	<b>26,7</b>	<b>162,1</b>	<b>26,7</b>	<b>3,7</b>	<b>0,6</b>	<b>3,7</b>	<b>0,6</b>
<b>ROP SV</b>	<b>20 237,5</b>	<b>23 554,6</b>	<b>116,4</b>	<b>10 147,1</b>	<b>50,1</b>	<b>3 031,1</b>	<b>15,0</b>	<b>3 026,4</b>	<b>15,0</b>	<b>726,3</b>	<b>3,6</b>	<b>726,3</b>	<b>3,6</b>

Poznámka:

\* Do sloupce „Předložené žádosti o platbu“ se nenačítá vlastní podíl žadatele, ani v případě, že žadatelem je obec nebo kraj, zatímco ve sloupci „Proplacené prostředky příjemcům“ tato částka už započítána je. To znamená, že může nastat situace, kdy částka „Schválených žádostí o platbu“ je nižší než „Proplacené prostředky příjemcům“.

Měnový kurz: 1 EUR = 26,186 CZK - měsíční kurz převzatý z MSC2007

Zdroj: MSC2007 - 3.12.2009

## REGIONÁLNÍ OPERAČNÍ PROGRAM REGIONU SOUDRŽNOSTI JIHOZÁPAD

Tento ROP je zaměřen na zlepšení dopravní dostupnosti obcí a měst regionu, rozvoj infrastruktury veřejné hromadné dopravy regionu, zvyšování kvality života obyvatel v oblastech vzdělávání, sociálních služeb a zdravotnické péče či využití kulturního dědictví k rozvoji cestovního ruchu. Regionální operační program Jihozápad je financován z ERDF.

Z územního hlediska budou intervence ROP JZ zaměřeny na celý region soudržnosti Jihozápad, tedy na Plzeňský a Jihočeský kraj.

Úlohu Řídícího orgánu zastává Regionální rada regionu soudržnosti Jihozápad se sídlem v Českých Budějovicích. Podrobnější informace jsou uvedeny na internetových stránkách [www.rr-jihozapad.cz](http://www.rr-jihozapad.cz).

**Tab. 62 - Struktura Regionálního operačního programu Jihozápad**

Číslo prioritní osy / oblasti podpory	Název prioritní osy / oblasti podpory	Podíl na celkové alokaci %
<b>1</b>	<b>Dostupnost center</b>	<b>44,5</b>
1.1	Modernizace regionální silniční sítě	30,7
1.2	Rozvoj infrastruktury pro veřejnou dopravu	0,9
1.3	Modernizace vozového parku veřejné dopravy	3,6
1.4	Rozvoj regionálních letišť	3,1
1.5	Rozvoj místních komunikací	6,2
<b>2</b>	<b>Stabilizace a rozvoj měst a obcí</b>	<b>32,5</b>
2.1	Integrované projekty rozvojových center	6,6
2.2	Rozvojové projekty spádových center	5,6
2.3	Revitalizace částí měst a obcí	3,4
2.4	Rozvoj infrastruktury základního, středního a vyššího odborného školství	5,3
2.5	Rozvoj infrastruktury pro sociální integraci	4,1
2.6	Rozvoj zdravotnické péče	7,5
<b>3</b>	<b>Rozvoj cestovního ruchu</b>	<b>20,0</b>
3.1	Rozvoj infrastruktury cestovního ruchu	13,6
3.2	Revitalizace památek a využití kulturního dědictví v rozvoji cestovního ruchu	5,2
3.3	Rozvoj služeb cestovního ruchu, marketingu a produktů cestovního ruchu	1,2
<b>4</b>	<b>Technická pomoc</b>	<b>3,0</b>
4.1	Podpora řídicích, implementačních a kontrolních úkolů řídicího orgánu	2,8
4.2	Podpora zvyšování absorpční kapacity regionu	0,2

### Stav vyhlášených výzev

Celkem řídicí orgán vyhlásil výzvy, jejichž alokace dosahuje cca 89,8 % z alokace na operační program na celé programové období. Řídící orgán vyhlásil výzvy na všechny oblasti podpory. Ve sledovaném období od 4. listopadu 2009 do 3. prosince 2009 byly vyhlášeny dvě výzvy. Jedna v oblasti podpory 1.1 „Modernizace regionální silniční sítě“ a druhá v oblasti podpory 1.3 „Modernizace vozového parku veřejné dopravy“ (viz tabulka Přehled vyhlášených výzev).

Nepřetržitě až do konce roku 2013 běží výzva v oblasti podpory **2.1 „Integrované projekty rozvojových center“**, kde je možné předkládat pouze projekty, které svým zaměřením spadají do schválených integrovaných plánů rozvoje měst (Plzeň a České Budějovice). Řídící orgán vyhlásil výzvy na všechny oblasti podpory.

**Tab. 63 - Přehled vyhlášených výzev Regionálního operačního programu Jihozápad**

Oblast podpory	Typ výzvy	Datum zahájení příjmu žádostí	Datum ukončení příjmu žádostí	Alokace na otevřené výzvy (příspěvek z ERDF+SR)
				v mil. Kč
1.1	kolová	6.11.2009	15.12.2009	660,0
1.3	kolová – železniční kolejová vozidla	6.11.2009	30.6.2010	378,1
2.1*	kontinuální	4.11.2008	28.6.2013	-
4.1	kontinuální	1.10.2009	30.6.2013	280,4
4.2	kontinuální	1.10.2009	30.6.2013	27,5
ROP JZ	Alokace na otevřené výzvy			1 346,0
	Alokace na uzavřené výzvy			14 513,3
	Podíl alokace na dosud vyhlášené výzvy k alokaci programu 2007-2013			89,8 %

Poznámka: \* V pořadí 2. výzva na oblast podpory 2.1 je zaměřená na předkládání dílčích projektů v rámci schválených IPRM.

Zdroj: MSC2007 – 3.12. 2009, webové stránky ŘO ROP Jihozápad

### Přehled plánovaných výzev

Dle indikativního harmonogramu výzev, který je dostupný na internetových stránkách řídicího orgánu, do konce roku 2009 řídicí orgán zatím nechystá vyhlásit žádné nové výzvy. Další výzvy jsou plánovány až na rok 2010. V naprosté většině případů budou vyhlašovány alokace roku 2011-2013.

### Realizace ROP Jihozápad

*Od počátku realizace operačního programu bylo ke 3. prosinci 2009 podáno celkem 2 159 projektových žádostí v hodnotě cca 39,4 mld. Kč, z toho bylo schváleno 339 projektů v hodnotě cca 6,9 mld. Kč. Celkem tedy dosud uspělo 15,7 % žádostí. Ke stejnému datu bylo příjemcům na jejich účty proplaceno téměř 1,8 mld. Kč a k certifikaci bylo předloženo cca 660,6 mil. Kč.*

V průběhu sledovaného období od 4. listopadu 2009 do 3. prosince 2009 nebyly předloženy na územní pracoviště Úřadu Regionální rady žádné nové projektové žádosti. Celkový počet zaregistrovaných projektových žádostí je ve srovnání s ostatními regionálními operačními programy nejvyšší, registrováno je dosud 2 159 žádostí v souhrnném objemu cca 39,4 mld. Kč, což o více než 100 % převyšuje alokaci na operační program na období 2007 – 2013.

Z celkové požadované dotace, která je uvedena v předložených projektových žádostech, bylo příjemcům schváleno cca 17,6 %, tj. téměř 7 mld. Kč. Ve schválených projektech byla v meziměsíčním srovnání zaznamenána změna. V oblasti podpory **2.1 „Integrované projekty rozvojových center“** byly podepsány první dvě Smlouvy o poskytnutí dotace. Podíl objemu schválených finančních prostředků k celkové alokaci období 2007-2013 představuje cca 36,5 %.

Objem proplacených finančních prostředků se v porovnání s minulým měsícem zvýšil. Nyní dosahuje hodnoty cca 9,3 % z alokace na operační program na celé programové období. V porovnání s datem 4. listopadu 2009, kdy objem proplacených finančních prostředků činil 1 384 mil. Kč, vzrostl objem proplacených prostředků o cca 385,6 mil. Kč.

K datu 3. prosince 2009 bylo předloženo k certifikaci 660,6 mil. Kč (cca 3,5 % z alokace na operační program na celé programové období).

Nejvíce finančních prostředků bylo zatím schváleno ve **2. prioritní ose**. Téměř 11 mld. Kč poputuje na rozvoj měst a obcí, zejména tedy do infrastruktury pro sociální integraci. K datu 3. prosince 2009 tato částka představovala cca 50,3 % z alokace na 2. prioritní osu na celé programové období.

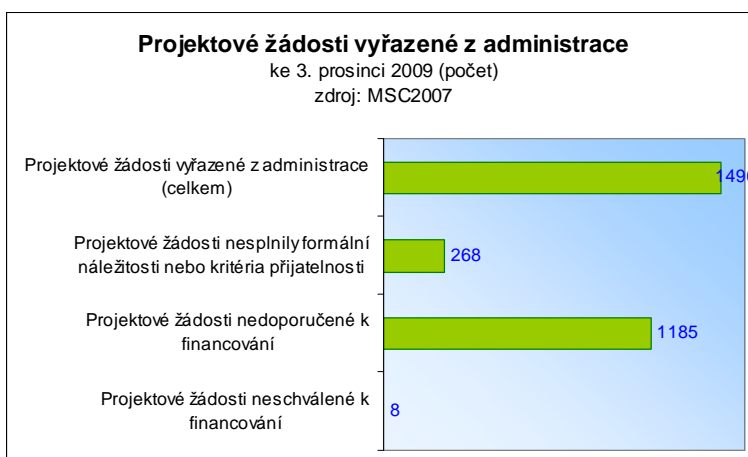
V průběhu měsíce listopadu 2009 byly v informačním systému zaznamenány první výsledky formálních kontrol a hodnocení přijatých projektových žádostí v rámci výzev, které byly ukončeny v červnu a září tohoto roku. Tyto výsledky významně zvýšily počet projektových žádostí vyřazených z administrace (viz kapitola Vyřazené projektové žádosti).

## Vyřazené projektové žádosti

Ke dni 3. prosince 2009 bylo vyřazeno celkem 1 496 projektových žádostí v hodnotě cca 24,4 mld. Kč. Téměř 18 % z celkového počtu vyřazených projektových žádostí nesplnilo kritéria přijatelnosti a nebo formální kritéria. Ke stejnému datu nebylo doporučeno k financování 1 185 žádostí (cca 97 % z celkového počtu vyřazených žádostí). Ve srovnání s předchozím měsícem

došlo k výraznému zvýšení počtu žádostí nedoporučených k financování (nárůst o 382 žádostí). Nejvyšší nárůst byl zaznamenán v oblasti podpory 1.5 „Rozvoj místních komunikací“, kde bylo vyřazeno 122 projektových žádostí.

Velmi vysoké procento projektů nedoporučených k financování je dán tím, že v případě vyhlášení téměř všech výzev je vždy přijato velké množství projektových žádostí, které nemohou být podpořeny vzhledem k alokaci, která byla na výzvu stanovena. V období od schválení Výborem Regionální rady po konečný podpis Smlouvy o poskytnutí dotace pak bylo vyřazeno osm projektových žádostí (i z toho důvodu, že příjemce nedodal všechny požadované dokumenty, které jsou nutné pro podepsání smlouvy). Zbývajících 35 projektových žádostí je zařazeno do zásobníku náhradních projektů.





**Tab. 64 - Údaje o projektech Regionálního operačního programu Jihozápad (EU a národní zdroje)**

Prioritní osa / Oblast podpory	Podané projektové žádosti		Projektové žádosti vyřazené z administrace		Projektové žádosti ve schvalovacím procesu		Projekty schválené k financování		Finálně ukončené projekty	
	počet	mil. Kč	počet	mil. Kč	počet	mil. Kč	počet	mil. Kč	počet	mil. Kč
-	a	b	c	d	e	f	g	h	i	j
-	od počátku období		od počátku období		aktuální stav		od počátku období		od počátku období	
1.1	31	2 706,9	2	372,0	11	1 223,1	18	1 111,8	7	246,0
1.2	34	194,0	9	50,4	7	57,7	18	85,9	2	3,3
1.3	4	406,5	0	0,0	4	406,5	0	0,0	0	0,0
1.4	1	16,7	0	0,0	0	0,0	1	16,7	0	0,0
1.5	432	4 654,7	349	3 624,1	26	354,2	57	676,4	23	208,4
<b>1</b>	<b>502</b>	<b>7 978,7</b>	<b>360</b>	<b>4 046,5</b>	<b>48</b>	<b>2 041,4</b>	<b>94</b>	<b>1 890,7</b>	<b>32</b>	<b>457,6</b>
2.1	9	473,1	1	129,9	6	134,1	2	209,0	0	0,0
2.2	87	3 026,6	29	879,6	37	1 436,3	21	710,7	3	35,9
2.3	223	3 544,5	97	1 462,9	98	1 685,4	28	396,2	6	50,4
2.4	334	5 432,6	280	4 493,2	20	317,8	34	621,7	6	34,2
2.5	192	2 923,0	152	2 162,9	18	291,8	22	468,2	4	16,5
2.6	94	3 480,7	65	1 847,1	10	920,0	19	713,7	5	56,4
<b>2</b>	<b>939</b>	<b>18 880,4</b>	<b>624</b>	<b>10 975,6</b>	<b>189</b>	<b>4 785,3</b>	<b>126</b>	<b>3 119,5</b>	<b>24</b>	<b>193,4</b>
3.1	413	8 686,5	319	6 815,3	49	764,0	45	1 107,2	7	153,8
3.2	149	3 074,2	94	2 145,4	19	396,8	36	532,1	2	13,4
3.3	147	531,7	98	340,9	17	73,7	32	117,1	1	4,5
<b>3</b>	<b>709</b>	<b>12 292,4</b>	<b>511</b>	<b>9 301,6</b>	<b>85</b>	<b>1 234,4</b>	<b>113</b>	<b>1 756,4</b>	<b>10</b>	<b>171,6</b>
4.1	4	251,0	0	0,0	1	63,0	3	188,0	0	0,0
4.2	5	43,1	1	29,0	1	5,0	3	9,1	0	0,0
<b>4</b>	<b>9</b>	<b>294,1</b>	<b>1</b>	<b>29,0</b>	<b>2</b>	<b>68,0</b>	<b>6</b>	<b>197,1</b>	<b>0</b>	<b>0,0</b>
<b>ROP JZ</b>	<b>2 159</b>	<b>39 445,7</b>	<b>1 496</b>	<b>24 352,7</b>	<b>324</b>	<b>8 129,2</b>	<b>339</b>	<b>6 963,8</b>	<b>66</b>	<b>822,6</b>

Poznámka: K datu generování byly vedeny u ROP Jihozápad dva nedokončené projekty v celkové hodnotě 75,5 mil. Kč.

Zdroj: MSC2007 - 3.12.2009

**Tab. 65 - Údaje o stavu čerpání finančních prostředků Regionálního operačního programu Jihozápad (EU a národní zdroje)**

Prioritní osa / Oblast podpory	Celková alokace podpory 2007-2013		Podané projektové žádosti		Projekty schválené k financování		*Schválené žádosti o platbu		*Proplacené prostředky příjemcům		Prostředky předložené k certifikaci		Certifikované prostředky předložené EK	
	v mil. Kč		v mil. Kč	%	v mil. Kč	%	v mil. Kč	%	v mil. Kč	%	v mil. Kč	%	v mil. Kč	%
-	a	b	b/a	c	c/a	d	d/a	e	e/a	f	f/a	g	g/a	
1.1	5 861,5	2 706,9	46,2	1 111,8	19,0	327,3	5,6	353,9	6,0	105,4	1,8	0,0	0,0	
1.2	169,9	194,0	114,2	85,9	50,5	4,5	2,7	4,8	2,8	0,5	0,3	0,0	0,0	
1.3	679,6	406,5	59,8	0,0	0,0	0,0	0,0	0,0	0,0	0,0	0,0	0,0	0,0	
1.4	594,6	16,7	2,8	16,7	2,8	0,0	0,0	0,0	0,0	0,0	0,0	0,0	0,0	
1.5	1 189,3	4 654,7	391,4	676,4	56,9	218,3	18,4	245,0	20,6	150,0	12,6	0,0	0,0	
<b>1</b>	<b>8 494,9</b>	<b>7 978,7</b>	<b>93,9</b>	<b>1 890,7</b>	<b>22,3</b>	<b>550,2</b>	<b>6,5</b>	<b>603,6</b>	<b>7,1</b>	<b>255,9</b>	<b>3,0</b>	<b>0,0</b>	<b>0,0</b>	
2.1	1 265,6	473,1	37,4	209,0	16,5	0,0	0,0	0,0	0,0	0,0	0,0	0,0	0,0	
2.2	1 071,2	3 026,6	282,5	710,7	66,4	98,0	9,1	109,8	10,2	76,2	7,1	0,0	0,0	
2.3	642,7	3 544,5	551,5	396,2	61,6	59,9	9,3	64,7	10,1	62,1	9,7	0,0	0,0	
2.4	1 009,4	5 432,6	538,2	621,7	61,6	110,2	10,9	130,6	12,9	30,3	3,0	0,0	0,0	
2.5	782,9	2 923,0	373,3	468,2	59,8	66,1	8,4	68,5	8,7	45,1	5,8	0,0	0,0	
2.6	1 432,3	3 480,7	243,0	713,7	49,8	234,5	16,4	253,0	17,7	21,9	1,5	0,0	0,0	
<b>2</b>	<b>6 204,1</b>	<b>18 880,4</b>	<b>304,3</b>	<b>3 119,5</b>	<b>50,3</b>	<b>568,6</b>	<b>9,2</b>	<b>626,5</b>	<b>10,1</b>	<b>235,6</b>	<b>3,8</b>	<b>0,0</b>	<b>0,0</b>	
3.1	2 596,2	8 686,5	334,6	1 107,2	42,6	336,2	12,9	357,5	13,8	114,5	4,4	0,0	0,0	
3.2	992,7	3 074,2	309,7	532,1	53,6	48,8	4,9	49,2	5,0	12,0	1,2	0,0	0,0	
3.3	229,1	531,7	232,1	117,1	51,1	12,8	5,6	13,5	5,9	4,4	1,9	0,0	0,0	
<b>3</b>	<b>3 817,9</b>	<b>12 292,4</b>	<b>322,0</b>	<b>1 756,4</b>	<b>46,0</b>	<b>397,9</b>	<b>10,4</b>	<b>420,2</b>	<b>11,0</b>	<b>131,0</b>	<b>3,4</b>	<b>0,0</b>	<b>0,0</b>	
4.1	529,0	251,0	47,4	188,0	35,5	161,9	30,6	114,5	21,6	36,1	6,8	0,0	0,0	
4.2	43,7	43,1	98,7	9,1	20,8	8,8	20,2	4,8	11,0	2,1	4,7	0,0	0,0	
<b>4</b>	<b>572,7</b>	<b>294,1</b>	<b>51,4</b>	<b>197,1</b>	<b>34,4</b>	<b>170,7</b>	<b>29,8</b>	<b>119,3</b>	<b>20,8</b>	<b>38,2</b>	<b>6,7</b>	<b>0,0</b>	<b>0,0</b>	
<b>ROP JZ</b>	<b>19 089,6</b>	<b>39 445,7</b>	<b>206,6</b>	<b>6 963,8</b>	<b>36,5</b>	<b>1 687,4</b>	<b>8,8</b>	<b>1 769,6</b>	<b>9,3</b>	<b>660,6</b>	<b>3,5</b>	<b>0,0</b>	<b>0,0</b>	

Poznámka:

\* Do sloupce „Předložené žádosti o platbu“ se nenačítá vlastní podíl žadatele, ani v případě, že žadatelem je obec nebo kraj, zatímco ve sloupci „Proplacené prostředky příjemcům“ tato částka už započítána je. To znamená, že může nastat situace, kdy částka „Schválených žádostí o platbu“ je nižší než „Proplacené prostředky příjemcům“.

Měnový kurz: 1 EUR = 26,186 CZK - měsíční kurz převzatý z MSC2007

Zdroj: MSC2007 - 3.12.2009

## REGIONÁLNÍ OPERAČNÍ PROGRAM REGIONU SOUDRŽNOSTI STŘEDNÍ ČECHY

Finanční podpora v rámci tohoto ROP je zaměřena na rozvoj regionální dopravní infrastruktury, zvýšení atraktivity regionu a návštěvnosti turistů, zlepšení kvality života ve městech i na venkově prostřednictvím úpravy veřejných prostranství a zkvalitněním veřejných služeb. Program je financován z ERDF.

Z územního hlediska budou intervence ROP SČ zaměřeny na celý region soudržnosti Střední Čechy.

Úlohu Řídícího orgánu zastává Regionální rada regionu soudržnosti Střední Čechy se sídlem v Praze. Podrobnější informace jsou uvedeny na internetových stránkách [www.ropstrednicechy.cz](http://www.ropstrednicechy.cz).

**Tab. 66 - Struktura Regionálního operačního programu Střední Čechy**

Číslo prioritní osy / oblasti podpory	Název prioritní osy / oblasti podpory	Podíl na celkové alokaci %
<b>1</b>	<b>Doprava</b>	<b>41,6</b>
1.1	Regionální dopravní infrastruktura	31,2
1.2	Udržitelné formy veřejné dopravy	10,4
<b>2</b>	<b>Cestovní ruch</b>	<b>18,0</b>
2.1	Podnikatelská infrastruktura a služby cestovního ruchu	5,4
2.2	Veřejná infrastruktura a služby cestovního ruchu	10,8
2.3	Propagace a řízení turistických destinací Středočeského kraje	1,8
<b>3</b>	<b>Integrovaný rozvoj území</b>	<b>37,0</b>
3.1	Rozvoj regionálních center	7,4
3.2	Rozvoj měst	18,5
3.3	Rozvoj venkova	11,1
<b>4</b>	<b>Technická pomoc</b>	<b>3,4</b>
4.1	Řízení, kontrola, monitorování a hodnocení programu	1,9
4.2	Informovanost a publicita programu	0,5
4.3	Zvýšení absorpční kapacity	1,0

### Stav vyhlášených výzev

Celkem řídicí orgán vyhlásil výzvy, jejichž alokace dosahuje cca 70,7 % z alokace na operační program na celé programové období. Ve sledovaném období od 4. listopadu 2009 do 3. prosince 2009 nebyla vyhlášena žádná nová výzva. Naopak v době vydání této měsíční monitorovací zprávy bude devět výzev ukončeno (viz tabulka Přehled vyhlášených výzev). Od počátku realizace operačního programu byly vyhlášeny výzvy na všechny oblasti podpory.

Až do konce roku 2015 je otevřena výzva v oblasti podpory **3.1 „Rozvoj regionálních center“**. V této výzvě je možné předložit pouze projekty, které svým zaměřením spadají do schválených Integrovaných plánů rozvoje měst. V současné době jsou schváleny v rámci regionu soudržnosti Střední Čechy pouze dva integrované plány. Jedná se o plány města Kladna a Mladé Boleslavi.

**Tab. 67 - Přehled vyhlášených výzev Regionálního operačního programu Střední Čechy**

Oblast podpory	Typ výzvy	Datum zahájení příjmu žádostí	Datum ukončení příjmu žádostí	Alokace na otevřené výzvy
				(příspěvek z ERDF) v mil. Kč
1.1	kolová	15.10.2009	15.12.2009	500,0
2.2	kolová - cyklostezky	15.10.2009	15.12.2009	100,0
3.2	kolová – mateřské školy	15.10.2009	15.12.2009	70,0
3.3	kolová – mateřské školy	15.10.2009	15.12.2009	105,0
3.2	kolová – základní školy	15.10.2009	15.12.2009	105,0
3.3	kolová – základní školy	15.10.2009	15.12.2009	95,0
3.2	kolová – střední školy a jiné zařízení	15.10.2009	15.12.2009	65,0
3.2	kolová – sportovní objekty	15.10.2009	15.12.2009	30,0
3.3	kolová – sportovní objekty	15.10.2009	15.12.2009	35,0
3.1	kontinuální	6.10.2008	15.6.2015	-
4.1	kontinuální	1.10.2007	30.6.2015	288,5
4.2	kontinuální	1.10.2007	30.6.2015	78,7
4.3	kontinuální	1.10.2007	30.6.2015	157,4
ROP SČ	<b>Alokace na otevřené výzvy</b>			<b>1 629,6</b>
	<b>Alokace na uzavřené výzvy</b>			<b>8 717,9</b>
	<b>Podíl alokace na dosud vyhlášené výzvy k alokaci programu 2007-2013</b>			<b>70,7 %</b>

Poznámka:

\* První výzva v oblasti podpory 3.1 byla určena na předkládání IPRM statutárními městy (alokace na první výzvu zahrnuje podíl ERDF a SR). V pořadí druhá výzva je již určena na předkládání dílčích projektů v rámci schválených IPRM (Kladno, Mladá Boleslav).

Zdroj: MSC2007 - 3.12. 2009, webové stránky ROP Střední Čechy

## Přehled plánovaných výzev

Z počtu vyhlášených výzev ve druhé polovině roku 2009 je patrné, že další výzvy do konce roku 2009 vyhlášovány již nebudou. Pro žadatele je na internetových stránkách řídicího orgánu dostupný harmonogram výzev na první polovinu roku 2010, který informuje o tom, jaké oblasti podpory budou vyhlášeny. Konkrétně se jedná o oblasti podpory: 1.1, 1.2, 2.2, 2.3, 3.2 a 3.3. Pro potenciální žadatele je důležitá mj. informace o zaměření dané výzvy, které je uvedena také v plánu výzev.

## Realizace ROP Střední Čechy

*Od počátku realizace operačního programu bylo ke 3. prosinci 2009 podáno celkem 787 projektových žádostí v hodnotě cca 16,2 mld. Kč, z toho bylo schváleno 232 projektů v hodnotě cca 5 mld. Kč. Celkem tedy dosud uspělo 29 % žádostí. Ke stejnému datu bylo příjemcům na jejich účty proplaceno cca 1,5 mld. Kč a k certifikaci bylo předloženo cca 736,7 mil. Kč.*

V meziměsíčním srovnání se počet podaných projektových žádostí nezměnil. Podle informací o termínu ukončení výzev (viz tabulka Přehled vyhlášených výzev) bude zaznamenán pokrok v počtu podaných projektových žádostí až po ukončení výzev 15. prosince 2009. Objem požadovaných finančních prostředků tvoří cca 93,8 % z alokace na operační program na celé programové období.

Z celkové požadované dotace, která je uvedena v předložených projektových žádostech, bylo příjemcům schváleno cca 5 mld. Kč. Naopak ve schválených projektech byl zaznamenán vývoj v počtu i objemu schválené dotace. V porovnání s daty ze 4. listopadu 2009, kdy objem schválené dotace činil 4 619,2 mil. Kč, vzrostl objem schválených finančních prostředků ke dni 3. prosince 2009 o cca 384,8 mil. Kč, o cca 8 %.

Objem proplacených finančních prostředků se v porovnání s minulým měsícem také zvýšil o cca 316,8 mil. Kč. Nyní dosahuje hodnoty cca 8,9 % z alokace na operační program na celé programové období. Nejvíce finančních prostředků bylo zatím proplaceno v oblasti podpory 1.1 „Regionální dopravní infrastruktura“, a to cca 652,7 mil. Kč. Tato částka představuje cca 12,1 % z alokace na oblast podpory 1.1 na celé programové období.

K datu 3. prosince 2009 bylo předloženo k certifikaci 736,7 mil. Kč (cca 4,3 % z alokace na operační program na celé programové období).

Nejvíce finančních prostředků bylo zatím schváleno ve 3. prioritní ose. Téměř 2,2 mld. Kč jsou určeny na rozvoj měst a menších obcí. Tato částka představuje z celkové alokace na 3. prioritní osu cca 34,6 %.

Ve srovnání s předchozím měsícem byly zaznamenány v informačním systému přírůstky v počtu schválených projektů. V oblasti podpory **2.3 „Propagace a řízení turistických destinací Středočeského kraje“** byly schváleny další tři projekty. Celkem je v této oblasti podpory nasmlouváno cca 98,4 mil. Kč, což tvoří cca 31,7 % z alokace na oblast podpory 2.3 na celé programové období.

Nárůst v počtu schválených projektů byl zaznamenán i v oblasti podpory **3.2 „Rozvoj měst“**. Dalších šest žadatelů může získat dotaci až ve výši cca 186,5 mil. Kč. Celkem je v této oblasti podpory zazávazkováno cca 34 % z alokace na oblast podpory 3.2 na celé programové období.

V meziměsíčním srovnání narostl objem schválených finančních prostředků také v oblasti podpory **3.3 „Rozvoj venkova“** díky schválení dalších pěti projektů. Nyní je v této oblasti zazávazkováno cca 57,5 % z alokace na oblast podpory 3.3 na celé programové období.

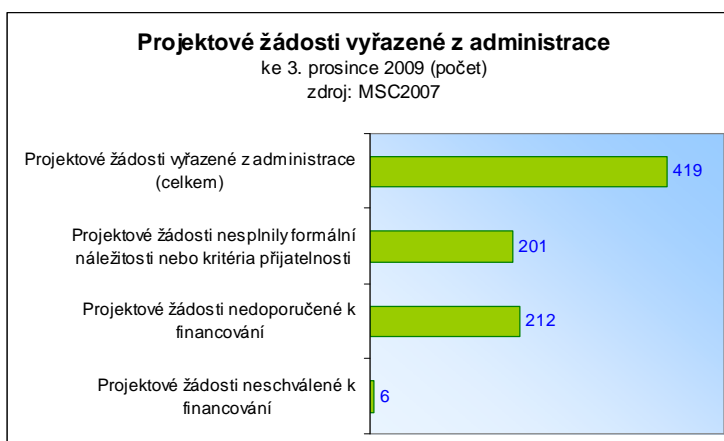
## Vyřazené projektové žádosti

Ke dni 3. prosince 2009 bylo vyřazeno celkem 419 projektových žádostí v hodnotě cca 8,4 mld. Kč. Téměř 48 % z celkového počtu vyřazených projektových žádostí nesplnilo kritéria přijatelnosti anebo formální kritéria. Ke stejnému datu nebylo doporučeno k financování 212 žádostí (cca 50,6 % z celkového počtu vyřazených žádostí).

Projektové žádosti se mohou dostat

do stavu nedoporučeno k financování v případě, že při kvalitativním neboli věcném hodnocení nezískal žadatel dostatečný počet bodů, které je nutné získat proto, aby byl projekt předložen ke schválení Výboru Regionální rady. Někdy se může stát, že počet podaných projektových žádostí v rámci výzvy je tak velký, že všechny projektové žádosti nelze podpořit vzhledem ke stanovené alokaci na výzvu.

V období od schválení Výborem Regionální rady po konečný podpis Smlouvy o poskytnutí dotace pak bylo vyřazeno šest projektových žádostí (i z toho důvodu, že příjemce nedodal všechny požadované dokumenty, které jsou nutné pro podepsání smlouvy).



## **Důležité události**

Dne 18. listopadu 2009 se konalo jednání Monitorovacího výboru ROP Střední Čechy. Na jednání byla prezentována Zpráva o realizaci ROP Střední Čechy, Komunikační plán a Plán evaluačních aktivit na rok 2010. Dále byl schválen návrh na změnu operačního programu a změna ve výběrových kritériích.

**Tab. 68 - Údaje o projektech Regionálního operačního programu Střední Čechy (EU a národní zdroje)**

Prioritní osa / Oblast podpory	Podané projektové žádosti		Projektové žádosti vyřazené z administrace		Projektové žádosti ve schvalovacím procesu		Projekty schválené k financování		Finančně ukončené projekty	
	počet	mil. Kč	počet	mil. Kč	počet	mil. Kč	počet	mil. Kč	počet	mil. Kč
-	a	b	c	d	e	f	g	h	i	j
-	od počátku období		od počátku období		aktuální stav		od počátku období		od počátku období	
1.1	37	1 687,8	7	295,4	4	46,4	26	1 346,0	12	450,1
1.2	24	514,2	5	158,3	3	69,7	16	286,2	3	38,3
<b>1</b>	<b>61</b>	<b>2 202,0</b>	<b>12</b>	<b>453,7</b>	<b>7</b>	<b>116,2</b>	<b>42</b>	<b>1 632,2</b>	<b>15</b>	<b>488,5</b>
2.1	121	2 454,5	109	2 164,9	6	80,6	6	209,1	1	50,0
2.2	77	1 706,1	36	710,1	27	378,7	14	617,3	1	20,3
2.3	40	173,8	24	75,4	0	0,0	16	98,4	0	0,0
<b>2</b>	<b>238</b>	<b>4 334,4</b>	<b>169</b>	<b>2 950,3</b>	<b>33</b>	<b>459,3</b>	<b>36</b>	<b>924,7</b>	<b>2</b>	<b>70,3</b>
3.1	12	1 035,9	2	973,8	3	36,1	7	26,0	0	0,0
3.2	153	3 900,4	57	1 164,5	42	1 653,8	54	1 082,1	5	78,5
3.3	282	4 363,6	179	2 851,1	42	412,9	61	1 099,5	3	24,0
<b>3</b>	<b>447</b>	<b>9 299,8</b>	<b>238</b>	<b>4 989,5</b>	<b>87</b>	<b>2 102,8</b>	<b>122</b>	<b>2 207,6</b>	<b>8</b>	<b>102,5</b>
4.1	33	260,9	0	0,0	7	74,7	26	186,2	10	47,2
4.2	5	17,5	0	0,0	1	3,3	4	14,2	2	3,3
4.3	3	43,5	0	0,0	1	4,4	2	39,1	0	0,0
<b>4</b>	<b>41</b>	<b>321,9</b>	<b>0</b>	<b>0,0</b>	<b>9</b>	<b>82,3</b>	<b>32</b>	<b>239,5</b>	<b>12</b>	<b>50,5</b>
<b>ROP SČ</b>	<b>787</b>	<b>16 158,1</b>	<b>419</b>	<b>8 393,5</b>	<b>136</b>	<b>2 760,6</b>	<b>232</b>	<b>5 004,0</b>	<b>37</b>	<b>711,7</b>

Poznámka: K datu generování byly u ROP Střední Čechy vedeny tři nedokončené projekty v celkové hodnotě 29,2 mil. Kč.

Zdroj: MSC2007 - 3.12.2009

**Tab. 69 - Údaje o stavu čerpání finančních prostředků Regionálního operačního programu Střední Čechy (EU a národní zdroje)**

Prioritní osa / Oblast podpory	Celková alokace podpory 2007-2013	Podané projektové žádosti		Projekty schválené k financování		*Schválené žádosti o platbu		*Proplacené prostředky příjemcům		Prostředky předložené k certifikaci		Certifikované prostředky předložené EK	
		v mil. Kč	v mil. Kč	%	v mil. Kč	%	v mil. Kč	%	v mil. Kč	%	v mil. Kč	%	v mil. Kč
-	a	b	b/a	c	c/a	d	d/a	e	e/a	f	f/a	g	g/a
1.1	5 373,8	1 687,8	31,4	1 346,0	25,0	598,0	11,1	652,7	12,1	391,7	7,3	0,0	0,0
1.2	1 791,3	514,2	28,7	286,2	16,0	85,7	4,8	86,9	4,8	51,0	2,8	0,0	0,0
<b>1</b>	<b>7 165,1</b>	<b>2 202,0</b>	<b>30,7</b>	<b>1 632,2</b>	<b>22,8</b>	<b>683,8</b>	<b>9,5</b>	<b>739,5</b>	<b>10,3</b>	<b>442,7</b>	<b>6,2</b>	<b>0,0</b>	<b>0,0</b>
2.1	930,1	2 454,5	263,9	209,1	22,5	83,5	9,0	56,9	6,1	53,9	5,8	0,0	0,0
2.2	1 860,2	1 706,1	91,7	617,3	33,2	186,1	10,0	192,5	10,3	99,2	5,3	0,0	0,0
2.3	310,0	173,8	56,1	98,4	31,7	17,6	5,7	17,5	5,6	1,3	0,4	0,0	0,0
<b>2</b>	<b>3 100,3</b>	<b>4 334,4</b>	<b>139,8</b>	<b>924,7</b>	<b>29,8</b>	<b>287,2</b>	<b>9,3</b>	<b>266,8</b>	<b>8,6</b>	<b>154,4</b>	<b>5,0</b>	<b>0,0</b>	<b>0,0</b>
3.1	1 274,6	1 035,9	81,3	26,0	2,0	0,7	0,1	0,7	0,1	0,0	0,0	0,0	0,0
3.2	3 186,4	3 900,4	122,4	1 082,1	34,0	252,6	7,9	272,2	8,5	79,4	2,5	0,0	0,0
3.3	1 911,8	4 363,6	228,2	1 099,5	57,5	165,4	8,6	120,9	6,3	60,2	3,1	0,0	0,0
<b>3</b>	<b>6 372,8</b>	<b>9 299,8</b>	<b>145,9</b>	<b>2 207,6</b>	<b>34,6</b>	<b>418,6</b>	<b>6,6</b>	<b>393,8</b>	<b>6,2</b>	<b>139,6</b>	<b>2,2</b>	<b>0,0</b>	<b>0,0</b>
4.1	322,1	260,9	81,0	186,2	57,8	145,9	45,3	103,5	32,1	0,0	0,0	0,0	0,0
4.2	87,8	17,5	19,9	14,2	16,2	10,6	12,1	7,7	8,7	0,0	0,0	0,0	0,0
4.3	175,7	43,5	24,8	39,1	22,3	19,2	10,9	13,8	7,9	0,0	0,0	0,0	0,0
<b>4</b>	<b>585,6</b>	<b>321,9</b>	<b>55,0</b>	<b>239,5</b>	<b>40,9</b>	<b>175,7</b>	<b>30,0</b>	<b>125,0</b>	<b>21,4</b>	<b>0,0</b>	<b>0,0</b>	<b>0,0</b>	<b>0,0</b>
<b>ROP SČ</b>	<b>17 223,7</b>	<b>16 158,1</b>	<b>93,8</b>	<b>5 004,0</b>	<b>29,1</b>	<b>1 565,3</b>	<b>9,1</b>	<b>1 525,2</b>	<b>8,9</b>	<b>736,7</b>	<b>4,3</b>	<b>0,0</b>	<b>0,0</b>

Poznámka:

\* Do sloupce „Předložené žádosti o platbu“ se nenačítá vlastní podíl žadatele, ani v případě, že žadatelem je obec nebo kraj, zatímco ve sloupci „Proplacené prostředky příjemcům“ tato částka už započítána je. To znamená, že může nastat situace, kdy částka „Schválených žádostí o platbu“ je nižší než „Proplacené prostředky příjemcům“.

Měnový kurz: 1 EUR = 26,186 CZK - měsíční kurz převzatý z MSC2007

Zdroj: MSC2007 - 3.12.2009



## 5.C STAV OPERAČNÍCH PROGRAMŮ CÍLE 2

### OPERAČNÍ PROGRAM PRAHA - KONKURENCESCHOPNOST

Tento operační program podporuje rozvoj dopravy hlavního města Prahy, zlepšení kvality životního prostředí Prahy, rozvinutí inovačního potenciálu hlavního města a celkové zatraktivnění městského prostředí. Operační program Praha – Konkurenceschopnost je financován z ERDF. Z územního hlediska budou intervence OP PK zaměřeny na území hlavního města Prahy.

Úlohu ŘO zastává Magistrát hlavního města Prahy. Podrobnější informace k tomuto operačnímu programu jsou uvedeny na [www.oppk.cz](http://www.oppk.cz).

**Tab. 70 - Struktura Operačního programu Praha - Konkurenceschopnost**

Číslo prioritní osy / oblasti podpory	Název prioritní osy / oblasti podpory	Podíl na celkové alokaci %
<b>1</b>	<b>Dopravní dostupnost a rozvoj ICT</b>	<b>37,2</b>
1.1	Podpora ekologicky příznivé povrchové veřejné dopravy	33,5
1.2	Rozvoj a dostupnost ICT služeb	3,7
<b>2</b>	<b>Životní prostředí</b>	<b>25,0</b>
2.1	Revitalizace a ochrana území	21,7
2.2	Úsporné a udržitelné využívání energií a přírodních zdrojů	3,3
<b>3</b>	<b>Inovace a podnikání</b>	<b>35,0</b>
3.1	Rozvoj inovačního prostředí a partnerství mezi základnou výzkumu a vývoje a praxí	22,7
3.2	Podpora příznivého podnikatelského prostředí	4,3
3.3	Rozvoj malých a středních podniků	8,0
<b>4</b>	<b>Technická pomoc</b>	<b>2,8</b>
4.1	Technická pomoc	2,8

#### Stav vyhlášených výzev

K 3. prosinci 2009 bylo na všechny vyhlášené výzvy v rámci OP PK alokováno cca 4,7 mld. Kč, to je 65 % z alokace na operační program na celé programové období.

Od počátku realizace operačního programu řídicí orgán vyhlásil výzvy na všechny oblasti podpory. Řídicí orgán OP PK přistupuje k vyhlášení výzev ve formě tzv. vln, kdy k jednomu datu vyhláší výzvy na více oblastí podpory najednou. Od počátku programového období řídicí orgán OP Praha-Konkurenceschopnost vyhlásil celkem dvě vlny výzev. V současné době není otevřena žádná výzva.

#### Přehled plánovaných výzev

Dle harmonogramu výzev řídicí orgán do konce tohoto roku plánuje vyhlásit výzvu pro oblast podpory **3.1 „Rozvoj inovačního prostředí a partnerství mezi základnou výzkumu a vývoje a praxí“** a **3.3 „Rozvoj malých a středních podniků“**. V lednu 2010 bude vyhlášena výzva pro oblast podpory

## 1.1 „Podpora ekologicky příznivé povrchové veřejné dopravy“ a pro oblast podpory 2.1 „Revitalizace a ochrana území“.

### Realizace OP

*Od počátku realizace operačního programu Praha-Konkurenceschopnost bylo k 3. prosinci 2009 zaregistrováno 442 projektových žádostí v celkové hodnotě cca 8,8 mld. Kč. Schváleno bylo 126 projektů v souhrnné výši cca 3,5 mld. Kč. Proplacené finanční prostředky příjemcům dosahují cca 655 mil. Kč, což představuje cca 9 % z alokace na období 2007-2013. Prostředky předložené k certifikaci dosahují cca 7,5 % z celkové alokace na operační program.*

Počet podaných projektových žádostí se v meziměsíčním srovnání nezměnil (není otevřena žádná výzva). Celkový objem finančních prostředků v zaregistrovaných projektových žádostech dosahuje cca 122 % alokace na období 2007–2013. Z tohoto údaje vyplývá velmi vysoký zájem potenciálních žadatelů o dotaci z OP PK.

Počet schválených projektů se v meziměsíčním srovnání zvýšil o 20 smluv uzavřených s příjemci dotace ve výši cca 743 mil. Kč. Objem všech nasmlouvaných finančních prostředků činí cca 31 % z alokace na operační program na období 2007–2013.

Největší změny lze v meziměsíčním srovnání zaznamenat ve **2. prioritní ose „Životní prostředí“**, a to v objemu nasmlouvaných finančních prostředků u oblasti podpory **2.1 „Revitalizace a ochrana území“**. V této oblasti podpory se počet schválených projektů zvýšil o 14 vydaných smluv uzavřených s příjemci dotace ve výši cca 665 mil. Kč (tj. přibližně dvojnásobný nárůst). Objem všech nasmlouvaných finančních prostředků v této oblasti podpory činí cca 77 % z alokace na období 2007–2013. Na účty příjemců dotace bylo k 3. prosinci 2009 převedeno cca 31 mil. Kč, to je cca 2 % z alokace této oblasti podpory na celé programové období.

U oblasti podpory **3.3 „Rozvoj malých a středních podniků“** bylo nově schváleno sedm projektů v souhrnné výši cca 28 mil. Kč. Finanční objem ve všech schválených projektech činí 225,5 mil. Kč, to je cca 39 % z alokace na celé programové období. Na účty příjemcům podpory bylo doposud vyplaceno cca 29 mil. Kč.

V meziměsíčním srovnání nejsou u OP PK evidovány změny ve výši vyplacených prostředků příjemcům a obdobně ani v objemu finančních prostředků předložených k certifikaci.

Objem prostředků předložených k certifikaci tvoří cca 581 mil. Kč, tyto prostředky byly v průběhu listopadu 2009 certifikovány (první certifikace prostředků OP PK) a předloženy Evropské komisi k refundaci do státního rozpočtu.

### Vyřazené projektové žádosti

V operačním programu OP PK bylo vyřazeno cca 65 % z celkového počtu podaných projektových žádostí. V rámci těchto projektových žádostí bylo požadováno cca 4,8 mld. Kč, to představuje cca 55 % z finančního objemu vázaného v podaných projektových žádostech.

Mezi obecné důvody vyřazování projektových žádostí patří: nesoulad cílů projektů s cíli oblasti podpory, studie proveditelnosti neodpovídala metodice pro tvorbu studie proveditelnosti, nedostatečné provedení analýzy nákladů a výnosů nebo nedoložení dokladu o prokázání vlastnických vztahů.

K nárůstu počtu vyřazených projektových žádostí v meziměsíčním srovnání (o 38 projektových žádostí ve 2.a 3. prioritní ose) přispěl pokrok ve schvalovacím procesu druhé vlny výzev.

### **Důležité události**

Dne 2. prosince 2009 se konalo zasedání společného Monitorovacího výboru operačních programů Praha-Adaptabilita a Praha-Konkurenceschopnost. Na programu společného zasedání byla mimo jiné prezentace zpráv o realizaci obou operačních programů a schvalování kritérií pro výběr projektů OP PK .

**Tab. 71 - Údaje o projektech OP Praha - Konkurenceschopnost (EU a národní zdroje)**

Prioritní osa / Oblast podpory	Podané projektové žádosti		Projektové žádosti vyřazené z administrace		Projektové žádosti ve schvalovacím procesu		Projekty schválené k financování		Finálně ukončené projekty	
	počet	mil. Kč	počet	mil. Kč	počet	mil. Kč	počet	mil. Kč	počet	mil. Kč
-	a	b	c	d	e	f	g	h	i	j
-	od počátku období		od počátku období		aktuální stav		od počátku období		od počátku období	
1.1	9	1 170,8	1	17,1	0	0,0	8	1 153,8	2	575,4
1.2	31	327,1	24	235,3	3	51,6	4	40,2	0	0,0
<b>1</b>	<b>40</b>	<b>1 497,9</b>	<b>25</b>	<b>252,4</b>	<b>3</b>	<b>51,6</b>	<b>12</b>	<b>1 193,9</b>	<b>2</b>	<b>575,4</b>
2.1	72	2 334,0	44	1 122,8	0	0,0	28	1 211,2	2	45,0
2.2	21	427,3	9	131,2	0	0,0	12	296,1	1	46,3
<b>2</b>	<b>93</b>	<b>2 761,3</b>	<b>53</b>	<b>1 254,0</b>	<b>0</b>	<b>0,0</b>	<b>40</b>	<b>1 507,3</b>	<b>3</b>	<b>91,3</b>
3.1	86	3 521,2	66	2 746,4	9	344,2	11	430,5	0	0,0
3.2	22	202,8	9	69,0	10	87,2	3	46,7	0	0,0
3.3	200	764,5	136	519,7	5	19,4	59	225,5	17	57,9
<b>3</b>	<b>308</b>	<b>4 488,5</b>	<b>211</b>	<b>3 335,1</b>	<b>24</b>	<b>450,8</b>	<b>73</b>	<b>702,7</b>	<b>17</b>	<b>57,9</b>
4.1	1	76,2	0	0,0	0	0,0	1	76,2	0	0,0
<b>4</b>	<b>1</b>	<b>76,2</b>	<b>0</b>	<b>0,0</b>	<b>0</b>	<b>0,0</b>	<b>1</b>	<b>76,2</b>	<b>0</b>	<b>0,0</b>
<b>OP PK</b>	<b>442</b>	<b>8 823,9</b>	<b>289</b>	<b>4 841,4</b>	<b>27</b>	<b>502,4</b>	<b>126</b>	<b>3 480,1</b>	<b>22</b>	<b>724,7</b>

Poznámka:

K datu generování byly u OP evidovány dva nedokončené projekty v celkové hodnotě 7,4 mil. Kč.

Zdroj: MSC2007 – 3.12.2009

Tab. 72 - Údaje o stavu čerpání finančních prostředků Operačního programu Praha - Konkurenceschopnost (EU a národní zdroje)

Prioritní osa / Oblast podpory	Celková alokace podpory 2007-2013 v mil. Kč	Podané žádosti		Projekty schválené k financování		Schválené žádosti o platbu		Proplacené prostředky příjemcům		Prostředky předložené k certifikaci		Certifikované prostředky předložené EK	
		v mil. Kč	%	v mil. Kč	%	v mil. Kč	%	v mil. Kč	%	v mil. Kč	%	v mil. Kč	%
-	a	b	b/a	c	c/ a	d	d/ a	e	e/ a	f	f/ a	g	g/ a
1.1	2 410,8	1 170,8	48,6	1 153,8	47,9	540,9	22,4	590,7	24,5	497,9	20,7	497,9	20,7
1.2	269,2	327,1	121,5	40,2	14,9	0,0	0,0	0,0	0,0	0,0	0,0	0,0	0,0
<b>1</b>	<b>2 679,9</b>	<b>1 497,9</b>	<b>55,9</b>	<b>1 193,9</b>	<b>44,6</b>	<b>540,9</b>	<b>20,2</b>	<b>590,7</b>	<b>22,0</b>	<b>497,9</b>	<b>18,6</b>	<b>497,9</b>	<b>18,6</b>
2.1	1 569,6	2 334,0	148,7	1 211,2	77,2	138,2	8,8	30,9	2,0	30,9	2,0	30,9	2,0
2.2	238,8	427,3	178,9	296,1	124,0	0,0	0,0	0,0	0,0	0,0	0,0	0,0	0,0
<b>2</b>	<b>1 808,5</b>	<b>2 761,3</b>	<b>152,7</b>	<b>1 507,3</b>	<b>83,3</b>	<b>138,2</b>	<b>7,6</b>	<b>30,9</b>	<b>1,7</b>	<b>30,9</b>	<b>1,7</b>	<b>30,9</b>	<b>1,7</b>
3.1	1 643,0	3 521,2	214,3	430,5	26,2	5,1	0,3	4,5	0,3	0,7	0,0	0,7	0,0
3.2	311,1	202,8	65,2	46,7	15,0	0,7	0,2	0,0	0,0	0,0	0,0	0,0	0,0
3.3	578,8	764,5	132,1	225,5	39,0	60,2	10,4	28,8	5,0	11,3	1,9	11,3	1,9
<b>3</b>	<b>2 532,9</b>	<b>4 488,5</b>	<b>177,2</b>	<b>702,7</b>	<b>27,7</b>	<b>66,0</b>	<b>2,6</b>	<b>33,2</b>	<b>1,3</b>	<b>12,0</b>	<b>0,5</b>	<b>12,0</b>	<b>0,5</b>
4.1	203,4	76,2	37,5	76,2	37,5	0,0	0,0	0,0	0,0	0,0	0,0	0,0	0,0
<b>4</b>	<b>203,4</b>	<b>76,2</b>	<b>37,5</b>	<b>76,2</b>	<b>37,5</b>	<b>0,0</b>	<b>0,0</b>	<b>0,0</b>	<b>0,0</b>	<b>0,0</b>	<b>0,0</b>	<b>0,0</b>	<b>0,0</b>
<b>OP PK</b>	<b>7 224,6</b>	<b>8 823,9</b>	<b>122,1</b>	<b>3 480,1</b>	<b>48,2</b>	<b>745,0</b>	<b>10,3</b>	<b>654,8</b>	<b>9,1</b>	<b>540,8</b>	<b>7,5</b>	<b>540,8</b>	<b>7,5</b>

Měnový kurz: 1 EUR = 26,186 CZK - měsíční kurz převzatý z MSC2007

Zdroj: MSC2007 - 3.12.2009

## OPERAČNÍ PROGRAM PRAHA - ADAPTABILITA

Druhý pražský OP je zaměřen na podporu zaměstnanosti v Praze. Smyslem tohoto OP je motivace zaměstnavatelů ke zvyšování nabídky pracovních míst, k umožnění přístupu znevýhodněných osob na trh práce a ke zlepšování profesních dovedností stávajících zaměstnanců. Operační program Praha – Adaptabilita je dále určen na prevenci nezaměstnanosti a k podpoře celoživotního odborného vzdělávání.

Z územního hlediska budou intervence OP PA zaměřeny na území hlavního města Prahy.

Úlohu ŘO zastává Magistrát hlavního města Prahy. Podrobnější informace jsou uvedeny na [www.oppa.cz](http://www.oppa.cz).

**Tab. 73 - Struktura Operačního programu Praha - Adaptabilita**

Číslo prioritní osy / oblasti podpory	Název prioritní osy / oblasti podpory	Podíl na celkové alokaci %
<b>1</b>	<b>Podpora rozvoje znalostní ekonomiky</b>	<b>38,2</b>
1.1	Podpora rozvoje znalostní ekonomiky	38,2
<b>2</b>	<b>Podpora vstupu na trh práce</b>	<b>29,2</b>
2.1	Podpora vstupu na trh práce	29,2
<b>3</b>	<b>Modernizace počátečního vzdělávání</b>	<b>29,2</b>
3.1	Modernizace počátečního vzdělávání	29,2
<b>4</b>	<b>Technická pomoc</b>	<b>3,5</b>
4.1	Technická pomoc	3,5

### Stav vyhlášených výzev

K 3. prosinci 2009 bylo na všechny vyhlášené výzvy v rámci OP PA alokováno cca 1,5 mld. Kč, tj. cca 45 % z alokace na operační program na celé programové období.<sup>7</sup>

Od počátku realizace operačního programu řídicí orgán vyhlásil výzvy na všechny oblasti podpory. Řídicí orgán OP PA přistupuje k vyhlášení výzev ve formě tzv. vln, kdy k jednomu datu vyhláší výzvy na více oblastí podpory najednou. Výzvy se periodicky opakují, přičemž platí, že interval mezi jednotlivými výzvami hlavní město Praha plánuje na cca 16 měsíců. Řídicí orgán doposud vyhlásil celkem dvě vlny výzev. V současné době není otevřena žádná výzva.

Dne 15. října 2009 bylo ukončeno expertní posouzení projektových žádostí předložených v druhé výzvě. Z celkových 637 hodnocených žádostí jich 545 úspěšně prošlo expertním posouzením. Podmínkou bylo dosažení minimální bodové hranice pro hodnocení projektů. Dále realizace projektů nesmí mít negativní vliv na některé z horizontálních témat OP PA (udržitelný rozvoj a rovné příležitosti). Předpokládaným termínem schválení projektů druhé výzvy je 18. prosinec 2009.

<sup>7</sup> Absolutní a relativní vyjádření alokace na vyhlášené výzvy se vztahuje k 1., 2. a 3. prioritní ose. Alokační na výzvu ve 4. prioritní ose nebyla řídicím stanovena.

## Přehled plánovaných výzev

Dle harmonogramu výzev řídicí orgán plánuje vyhlásit další výzvu v srpnu 2010, čtvrté kolo výzev je plánováno na leden 2012. Záměrem ŘO je rozdělit finanční prostředky operačního programu mezi jednotlivé výzvy rovnoměrně, neplánuje se přidělovat v rámci některé výzvy zásadně více prostředků než ve výzvách zbývajících.

## Realizace OP

*Od počátku realizace operačního programu OP PA bylo k 3. prosinci 2009 zaregistrováno 1 953 projektových žádostí v celkové hodnotě cca 10,4 mld. Kč. Schváleno bylo 177 projektů v souhrnné výši cca 1,2 mld. Kč a proplaceno bylo cca 457 mil. Kč, což činí cca 14 % z alokace na období 2007-2013.*

Počet podaných projektových žádostí se v meziměsíčním srovnání nezměnil (není otevřena žádná výzva). Celkový objem finančních prostředků v zaregistrovaných projektových žádostech k 3. prosinci 2009 dosahuje cca 313 % alokace na období 2007–2013. Z tohoto údaje vyplývá velmi vysoký převis podaných projektových žádostí nad alokací na celý operační program.

V současné době je v realizaci celkem 177 grantových projektů. Počet schválených projektů se v meziměsíčním srovnání nezměnil. Objem nasmlouvaných finančních prostředků činí cca 37 % vzhledem k alokaci na období 2007–2013.

Ve sledovaném období pokračoval administrativní proces formálního posouzení projektových žádostí přijatých v druhé vlně výzev (oproti první výzvě byl zaznamenán pokles předložených žádostí o jednu třetinu). Ve sledovaných stavech se průběh tohoto procesu zobrazil v nárůstu vyřazených projektových žádostí, více viz kapitola Vyřazené projektové žádosti.

Nejvýznamnější změny v průběhu implementace operačního programu lze v meziměsíčním srovnání sledovat v **nárůstu objemu finančních prostředků proplacených na účty příjemců**. Tyto finanční prostředky za celý operační program Praha-Adaptabilita dosahují cca 457 mil. Kč, ve srovnání s minulým monitorovaným obdobím jde o nárůst o 230 mil. Kč. Objem proplacených prostředků dosahuje cca 14 % z alokace na období 2007-2013 na operační program. Výše prostředků předložených k certifikaci se v meziměsíčním srovnání nezměnila (4,4 mil. Kč), avšak v průběhu listopadu 2009 došlo k **první certifikaci prostředků** a odeslání žádosti o platbu do EK.

## Vyřazené projektové žádosti

V operačním programu OP Praha-Adaptabilita bylo vyřazeno cca 59 % z celkového počtu podaných projektových žádostí. Hlavním důvodem vyřazení těchto žádostí bylo nesplnění formálních kritérií. V rámci vyřazených projektových žádostí bylo požadováno cca 6,6 mld. Kč, to je cca 63 % z finančního objemu vázaného v podaných projektových žádostech.

Počet vyřazených projektových žádostí v meziměsíčním srovnání nezměnil. Nejvíce vyřazených projektových žádostí je evidováno v oblasti podpory **1.1 „Podpora rozvoje znalostní ekonomiky“**, kde bylo vyřazeno 517 projektových žádostí, to je cca 45 % z celkem vyřazených projektových žádostí u OP Praha-Adaptabilita.

**Tab. 74- Údaje o projektech OP Praha - Adaptabilita (EU a národní zdroje)**

Prioritní osa / Oblast podpory	Podané projektové žádosti		Projektové žádosti vyřazené z administrace		Projektové žádosti ve schvalovacím procesu		Projekty schválené k financování		Finančně ukončené projekty	
	počet	mil. Kč	počet	mil. Kč	počet	mil. Kč	počet	mil. Kč	počet	mil. Kč
-	a	b	c	d	e	f	g	h	i	j
-	od počátku období		od počátku období		aktuální stav		od počátku období		od počátku období	
1.1	942	4 195,4	517	2 641,7	332	1 185,3	93	368,3	0	0,0
<b>1</b>	<b>942</b>	<b>4 195,4</b>	<b>517</b>	<b>2 641,7</b>	<b>332</b>	<b>1 185,3</b>	<b>93</b>	<b>368,3</b>	<b>0</b>	<b>0,0</b>
2.1	493	3 337,4	330	2 152,6	129	653,1	34	531,7	0	0,0
<b>2</b>	<b>493</b>	<b>3 337,4</b>	<b>330</b>	<b>2 152,6</b>	<b>129</b>	<b>653,1</b>	<b>34</b>	<b>531,7</b>	<b>0</b>	<b>0,0</b>
3.1	517	2 858,5	309	1 796,3	159	788,5	49	273,7	0	0,0
<b>3</b>	<b>517</b>	<b>2 858,5</b>	<b>309</b>	<b>1 796,3</b>	<b>159</b>	<b>788,5</b>	<b>49</b>	<b>273,7</b>	<b>0</b>	<b>0,0</b>
4.1	1	47,5	0	0,0	0	0,0	1	47,5	0	0,0
<b>4</b>	<b>1</b>	<b>47,5</b>	<b>0</b>	<b>0,0</b>	<b>0</b>	<b>0,0</b>	<b>1</b>	<b>47,5</b>	<b>0</b>	<b>0,0</b>
<b>OP PA</b>	<b>1 953</b>	<b>10 438,8</b>	<b>1 156</b>	<b>6 590,6</b>	<b>620</b>	<b>2 626,9</b>	<b>177</b>	<b>1 221,3</b>	<b>0</b>	<b>0,0</b>

Poznámka:

K datu generování byly v systému vedeny 2 projekty za 4,6 mil. Kč.

Zdroj: MSC2007 – 3.12.2009



Tab. 75 - Údaje o stavu čerpání finančních prostředků Operačního programu Praha - Adaptabilita (EU a národní zdroje)

Prioritní osa / Oblast podpory	Celková alokace podpory 2007-2013		Podané žádosti		Projekty schválené k financování		Schválené žádosti o platbu		Proplacené prostředky příjemcům		Prostředky předložené k certifikaci		Certifikované prostředky předložené EK	
	v mil. Kč		v mil. Kč	%	v mil. Kč	%	v mil. Kč	%	v mil. Kč	%	v mil. Kč	%	v mil. Kč	%
-	a	b	b/a	c	c/a	d	d/a	e	e/a	f	f/a	g	g/a	
1.1	1 276,0	4 195,4	328,8	368,3	28,9	236,9	18,6	217,9	17,1	2,1	0,2	2,1	0,2	
<b>1</b>	<b>1 276,0</b>	<b>4 195,4</b>	<b>328,8</b>	<b>368,3</b>	<b>28,9</b>	<b>236,9</b>	<b>18,6</b>	<b>217,9</b>	<b>17,1</b>	<b>2,1</b>	<b>0,2</b>	<b>2,1</b>	<b>0,2</b>	
2.1	973,8	3 337,4	342,7	531,7	54,6	87,4	9,0	79,8	8,2	1,2	0,1	1,2	0,1	
<b>2</b>	<b>973,8</b>	<b>3 337,4</b>	<b>342,7</b>	<b>531,7</b>	<b>54,6</b>	<b>87,4</b>	<b>9,0</b>	<b>79,8</b>	<b>8,2</b>	<b>1,2</b>	<b>0,1</b>	<b>1,2</b>	<b>0,1</b>	
3.1	973,8	2 858,5	293,5	273,7	28,1	161,1	16,5	135,9	14,0	1,0	0,1	1,0	0,1	
<b>3</b>	<b>973,8</b>	<b>2 858,5</b>	<b>293,5</b>	<b>273,7</b>	<b>28,1</b>	<b>161,1</b>	<b>16,5</b>	<b>135,9</b>	<b>14,0</b>	<b>1,0</b>	<b>0,1</b>	<b>1,0</b>	<b>0,1</b>	
4.1	115,4	47,5	41,2	47,5	41,2	23,1	20,0	23,1	20,0	0,0	0,0	0,0	0,0	
<b>4</b>	<b>115,4</b>	<b>47,5</b>	<b>41,2</b>	<b>47,5</b>	<b>41,2</b>	<b>23,1</b>	<b>20,0</b>	<b>23,1</b>	<b>20,0</b>	<b>0,0</b>	<b>0,0</b>	<b>0,0</b>	<b>0,0</b>	
<b>OP PA</b>	<b>3 338,9</b>	<b>10 438,8</b>	<b>312,6</b>	<b>1 221,3</b>	<b>36,6</b>	<b>508,6</b>	<b>15,2</b>	<b>456,7</b>	<b>13,7</b>	<b>4,4</b>	<b>0,1</b>	<b>4,4</b>	<b>0,1</b>	

Měnový kurz: 1 EUR = 26,186 CZK - měsíční kurz převzatý z MSC2007

Zdroj: MSC2007 - 3.12.2009

## 6. POUŽITÉ POJMY

---

### **Alokace na výzvy**

Výzva je aktivita řídicího orgánu příslušného operačního programu. V termínu výzvy jsou přijímány žádosti o podporu. Výzva může být časově neomezená (tzv. průběžná) nebo časově omezená (tzv. kolová). Výše alokace udává celkovou sumu finančních prostředků určených na doposud vyhlášené výzvy.

### **Alokace podpory (pro jednotlivé rozpočtové roky)**

Každá platba obdržená od Evropské komise se přiřazuje k nejstarším otevřeným rozpočtovým závazkům (tj. nejdříve se čerpá z alokace podpory 2007). Po naplnění alokace na rok 2007 se platby obdržené z EK budou přiřazovat k alokaci roku 2008.

### **Celková alokace podpory 2007-2013**

Finanční zdroje SF/FS EU a národní prostředky alokované pro NSRR (resp. jednotlivé operační programy) na celé programové období 2007-2013. Výpočet Celkové alokace podpory 2007–2013 v CZK: Certifikované výdaje předložené EK v CZK \* (necertifikované prostředky v EUR \* aktuální měsíční kurz).

### **Certifikované výdaje předložené Evropské komisi**

V rámci certifikace uskutečněných výdajů Platebním a certifikačním orgánem (MF ČR) je potvrzována správnost údajů a efektivnost systémů řízení a kontroly na úrovni řídicích orgánů a zprostředkujících subjektů (popř. konečných příjemců). Certifikované výdaje jsou následně zaslány v žádosti o proplacení finančních prostředků z ČR do Evropské komise.

### **Globální grant**

Forma „skupinového projektu“, který v sobě zahrnuje množství grantových individuálních projektů.

### **Grantový individuální projekt**

Projekt obvykle menšího rozsahu předkládaný na základě výzvy k předkládání žádosti v jednotlivých globálních grantech jednotlivých operačních programů (především OP VK a OP LZZ).

### **Hraniční projekt**

Projekt, který se vlivem kursových změn může stát „velkým projektem“. Jeho náklady přesáhnou 25 mil. EUR v případě OP Životní prostředí nebo 50 mil. EUR v jiných podporovaných oblastech.

### **Individuální projekt**

Časově ohraničená cílená činnost prováděná příjemcem podpory za účelem dosažení požadovaného výsledku v rámci OP.

### **Kolová výzva**

Souhrn informací nezbytných k předládání projektových žádostí včetně termínu otevření a uzavření výzvy. K vyhodnocení přijatých žádostí dochází až po uzavření výzvy, tj. po dni ukončení příjmu všech předložených žádostí.

### **Kontinuální výzva**

Souhrn informací nezbytných k předládání projektových žádostí včetně termínu otevření výzvy a podmínek pro ukončení příjmu žádostí. Hodnocení projektových žádostí je prováděno průběžně, tj. po registraci přijaté žádosti.

### **Podané projektové žádosti**

Vyplnění webové žádosti o podporu a následně fyzické odevzdání vyžadovaných podkladů o projektu. Podané žádosti o podporu jsou tedy všechny žádosti o dotaci, které byly podány od počátku programového období zaregistrovány v IS ŘO a následně přeneseny do MSC2007.

### **Pravidlo n+3/n+2**

Administrativní nástroj pro zlepšení čerpání finančních prostředků z fondů EU, tzv. automatické zrušení závazku. Podle pravidla n+3/n+2 musí být roční závazek (alokace podpory na konkrétní rozpočtový rok), který začne platit v roce n, vyčerpán v následujících třech resp. dvou letech. Alokaci na rok 2007 je proto nutné vyčerpat do konce roku 2010. Pravidlo n+3 bylo vyjednáno na přechodnou dobu čerpání pro nové členské státy, která bude zakončena rokem 2010 včetně, poté platí pravidlo n+2.

### **Projekty ve schvalovacím procesu**

Projekty, které se nacházejí v procesu administrace, tj. před uzavřením Smlouvy o poskytnutí dotace či Rozhodnutí o poskytnutí dotace. Do sloupce se načítají hodnoty aktuálně podaných žádostí o podporu, tj. projekty splňující formální náležitosti a kritéria přijatelnosti, projekty vybrané k realizaci a projekty zařazené mezi náhradní projekty. Tyto projekty procházejí nejprve formální, finanční a kvalitativní kontrolou a hodnocením. Počet projektů v tomto sloupci se může v průběhu implementace navyšovat či naopak snižovat, závisle na počtu projektů vyřazených během schvalovacího procesu případně schválených k financování.

### **Projekty vyřazené z administrace**

Projekty, které nespĺnily podmínky přijatelnosti pro čerpání finančních zdrojů ze SF/FS EU a z národních prostředků nebo projekty, které nebyly hodnotící komisí pro čerpání těchto finančních prostředků doporučeny.

### **Proplacené prostředky příjemcům**

Finanční prostředky, které řídicí orgán či zprostředkující subjekt zaslal na účet příjemcům, a to na základě kontroly a následovně schválení žádosti o platbu.

### **Prostředky předložené k certifikaci**

V informačním systému Viola zaúčtované souhrnné žádosti o provedení platby prostředků z rozpočtu EU (tedy SF/ FS) do příslušné kapitoly státního rozpočtu, ze které proběhlo předfinancování operačního programu. Certifikací uskutečněných výdajů se rozumí potvrzení správnosti údajů předložených řídicími orgány platebnímu orgánu a potvrzení efektivnosti systémů řízení a kontroly na úrovni řídicích orgánů a zprostředkujících subjektů (popř. konečných příjemců).

### **Schválené projekty**

Projekty s vydanou Smlouvou o poskytnutí dotace či Grantovou smlouvou a dále projekty s vydaným Rozhodnutím o poskytnutí dotace. Tento pojem se vztahuje také na projekty ve fázi realizace.

### **Schválené žádosti o platbu**

Žádosti o platbu, které byly předloženy příjemci a následně schváleny ŘO případně ZS. Žádosti jsou zasílány v intervalech, které stanoví Smlouva o poskytnutí dotace popř. Grantová smlouva či Rozhodnutí o poskytnutí dotace. Žádost musí být doložena platnými účetními doklady a doklady o platbě.

## 7. SEZNAM ZKRATEK

AOPK	Agentura ochrany přírody a krajiny	OP PA	Operační program Praha – Adaptabilita
CRR	Centrum pro regionální rozvoj ČR	OP PI	Operační program Podnikání a inovace
ČMZRB	Českomoravská záruční a rozvojová banka a.s.	OP PK	Operační program Praha - Konkurenceschopnost
ČOV	Čistička odpadních vod	OP VaVpI	Operační program Výzkum a vývoj pro inovace
DGPS	Diferenční navigační systém	OP VK	Operační program Vzdělávání pro konkurenceschopnost
ECB	Evropská centrální banka	OP TP	Operační program Technická pomoc
EK	Evropská komise	OP ŽP	Operační program Životní prostředí
ERDF	Evropský fond pro regionální rozvoj	PAAK	Posílení absorpční a administrativní kapacity
ESF	Evropský sociální fond	PAS	Pověřené auditní subjekty
EU	Evropská unie	PCO	Platební a certifikační orgán
EUR	Společná evropská měna euro	PČR	Policie ČR
FS	Fond soudržnosti	PO	Prioritní osa
GG	Globální grant	PŽ	Projektové žádosti
GIP/GP	Grantový individuální projekt	ŘIS	Říční informační služby
HMP	hlavní město Praha	ROP	Regionální operační program / programy
HSS	Hospodářská a sociální soudržnost	ROP JV	Regionální operační program Jihovýchod
IOP	Integrovaný operační program	ROP JZ	Regionální operační program Jihozápad
IP	Individuální projekt	ROP MS	Regionální operační program Moravskoslezsko
IPRM	Integrovaný plán rozvoje měst	ROP SČ	Regionální operační program Střední Čechy
IS	Informační systém	ROP SM	Regionální operační program Střední Morava
IZS	Integrovaný záchranný systém	ROP SV	Regionální operační program Severovýchod
KD	Kombinovaná doprava	ROP SZ	Regionální operační program Severozápad
MD	Ministerstvo dopravy	RR	Regionální rada
MF	Ministerstvo financí	ŘO	Řídicí orgán
MMR	Ministerstvo pro místní rozvoj	SF	Strukturální fondy
MMZ	Měsíční monitorovací zpráva o průběhu čerpání strukturálních fondů a Fondu soudržnosti a národních zdrojů	SFDI	Státní fond dopravní infrastruktury
MPO	Ministerstvo průmyslu a obchodu	SFŽP	Státní fond životního prostředí
MPSV	Ministerstvo práce a sociálních věcí	SIP	Systémové individuální projekty
MSC2007	Monitorovací systém strukturálních fondů a fondu soudržnosti	SR	Státní rozpočet
MŠMT	Ministerstvo školství mládeže a tělovýchovy	TP	Technická pomoc
MV	Ministerstvo vnitra	URR	Úřad regionální rady
MŽP	Ministerstvo životního prostředí	VaV	Výzkum a vývoj
NNO	Nestátní neziskové organizace	VP	Velký projekt
NOK-MMR	Národní orgán pro koordinaci	VP	vedoucí partner
NSRR	Národní strategický referenční rámec	VRR	Výbor regionální rady
NZ	Národní zdroje	ZS	Zprostředkující subjekt
OP	Operační program / programy		
OP ČR-PL	Operační program přeshraniční spolupráce ČR-Polsko		
OP D	Operační program Doprava		
OP LZZ	Operační program Lidské zdroje a zaměstnanost		