



EVROPSKÁ UNIE
EVROPSKÝ FOND PRO REGIONÁLNÍ ROZVOJ
INVESTICE DO VAŠÍ BUDOUCNOSTI

MINISTERSTVO PRO MÍSTNÍ ROZVOJ

Národní orgán pro koordinaci

MĚSÍČNÍ MONITOROVACÍ ZPRÁVA O PRŮBĚHU ČERPÁNÍ STRUKTURÁLNÍCH FONDŮ, FONDU SOUDRŽNOSTI A NÁRODNÍCH ZDROJŮ V PROGRAMOVÉM OBDOBÍ 2007-2013

TÉMA MĚSÍCE:
KRAJE JAKO PŘÍJEMCI, ČÁST II

ZÁŘÍ 2009



Ministerstvo pro místní rozvoj
Odbor řízení a koordinace NSRR
Staroměstské náměstí 6
110 15 Praha 1

E-mail: nok@mmr.cz

Vydáno NOK-MMR 22. října 2009

OBSAH

1. ÚVOD	1
ÚČEL ZPRÁVY	1
STRUKTURA ZPRÁVY	1
SYSTÉM SBĚRU DAT	2
AKTUÁLNÍ SDĚLENÍ NOK-MMR	2
VÝVOJ MĚNOVÉHO KURZU KČ/EUR	3
2. PŘEHLED OP ČR V OBDOBÍ 2007-2013	4
3. STRUČNÝ PŘEHLED ČERPÁNÍ	5
4. REALIZACE NSRR	6
5. TÉMA MĚSÍCE: KRAJE JAKO PŘÍJEMCI, ČÁST II	11
6.A STAV SEKTOROVÝCH OPERAČNÍCH PROGRAMŮ CÍLE 1	17
OPERAČNÍ PROGRAM DOPRAVA	17
OPERAČNÍ PROGRAM ŽIVOTNÍ PROSTŘEDÍ	23
OPERAČNÍ PROGRAM PODNIKÁNÍ A INOVACE	29
OPERAČNÍ PROGRAM VÝZKUM A VÝVOJ PRO INOVACE	35
OPERAČNÍ PROGRAM VZDĚLÁVÁNÍ PRO KONKURENCESCHOPNOST	39
OPERAČNÍ PROGRAM LIDSKÉ ZDROJE A ZAMĚSTNANOST	46
INTEGROVANÝ OPERAČNÍ PROGRAM	55
OPERAČNÍ PROGRAM TECHNICKÁ POMOC	61
6.B STAV REGIONÁLNÍCH OPERAČNÍCH PROGRAMŮ CÍLE 1	65
REGIONÁLNÍ OPERAČNÍ PROGRAM REGIONU SOUDRŽNOSTI SEVEROZÁPAD	65
REGIONÁLNÍ OPERAČNÍ PROGRAM REGIONU SOUDRŽNOSTI MORAVSKOSLEZSKO	70
REGIONÁLNÍ OPERAČNÍ PROGRAM REGIONU SOUDRŽNOSTI JIHOVÝCHOD	76
REGIONÁLNÍ OPERAČNÍ PROGRAM REGIONU SOUDRŽNOSTI STŘEDNÍ MORAVA	81
REGIONÁLNÍ OPERAČNÍ PROGRAM REGIONU SOUDRŽNOSTI SEVEROVÝCHOD	86
REGIONÁLNÍ OPERAČNÍ PROGRAM REGIONU SOUDRŽNOSTI JIHOZÁPAD	91
REGIONÁLNÍ OPERAČNÍ PROGRAM REGIONU SOUDRŽNOSTI STŘEDNÍ ČECHY	96
6.C STAV OPERAČNÍCH PROGRAMŮ CÍLE 2	101
OPERAČNÍ PROGRAM PRAHA - KONKURENCESCHOPNOST	101
OPERAČNÍ PROGRAM PRAHA - ADAPTABILITA	106
6.D STAV JEDNOTLIVÝCH OPERAČNÍCH PROGRAMŮ CÍLE 3 K 30.9.2009	111
DEFINICE POJMŮ POUŽITÝCH V OP PŘESHraniční SPOLUPRÁCE	111
OPERAČNÍ PROGRAM PŘESHraniční SPOLUPRÁCE ČR-POLSKO	113
OPERAČNÍ PROGRAM PŘESHraniční SPOLUPRÁCE SR-ČR	116
OPERAČNÍ PROGRAM PŘESHraniční SPOLUPRÁCE RAKOUSKO-ČR	119
OPERAČNÍ PROGRAM PŘESHraniční SPOLUPRÁCE SVOBODNÝ STÁT SASKO-ČR	121
OPERAČNÍ PROGRAM PŘESHraniční SPOLUPRÁCE SVOBODNÝ STÁT BAVORSKO-ČR	124
7. POUŽITÉ POJMY	126
8. SEZNAM ZKRATEK	128
9. SEZNAM OBRÁZKŮ	129
10. SEZNAM TABULEK	130

1. ÚVOD

ÚČEL ZPRÁVY

Měsíční monitorovací zpráva o průběhu čerpání strukturálních fondů, Fondu soudržnosti a národních zdrojů (dále jen MMZ) představuje hlavní výstup finančního monitoringu průběhu realizace operačních programů v programovém období 2007-2013.

Vydávání MMZ je v gesci Národního orgánu pro koordinaci, který má ze své centrální koordinační role přístup k agregovaným informacím o realizaci strukturální pomoci EU v ČR. Stejně jako u většiny ostatních zpráv zpracovávaných na úrovni NSRR využívá NOK-MMR údaje poskytované z nižších úrovní monitorování. Informační hodnota této zprávy tedy přímo závisí na kvalitě a úplnosti informací poskytovaných řídicími orgány a příjemci pomoci.

Měsíční monitorovací zpráva vychází zpravidla 23. dne následujícího kalendářního měsíce, za který je zpráva sestavována.

Účel předkládané MMZ je dvojí povahy:

- Ú Zpráva podává informace o pokroku čerpání strukturální pomoci nejen zainteresovaným institucím, ale i široké veřejnosti.
- Ú Zpráva je nástrojem efektivního řízení evropské strukturální pomoci. Poskytnutí pravidelného, podrobného a shrnujícího přehledu o průběhu čerpání SF/FS a národních zdrojů vede nejen k účinnější kontrole, ale také díky možnosti porovnání jednotlivých OP a identifikaci problému ke stálému zkvalitňování implementačního procesu. S tímto cílem jsou formulovány komentáře NOK-MMR.

Následující komentované tabulky poskytují nejdůležitější informace o postupu čerpání prostředků strukturálních fondů, Fondu soudržnosti a národních zdrojů **za uplynulý měsíc září 2009**. Při jejich vytváření se NOK-MMR opírá po stránce metodické o Metodiku monitorování programů strukturálních fondů a Fondu soudržnosti pro programové období 2007-2013 a po stránce datové o výstupní sestavy centrálního informačního systému MSC2007.

STRUKTURA ZPRÁVY

Výběr dat pro měsíční sestavy je nastaven takovým způsobem, aby pokrýval celý cyklus administrace projektů (vyhlášené výzvy, podané žádosti o podporu, vyřazené projekty, projekty ve schvalovacím procesu či projekty schválené, předložené žádosti o platbu až po proplacené prostředky příjemcům a certifikace uskutečněných výdajů).

MMZ se ve své struktuře dělí na dva obsahově odlišné oddíly. První část prezentuje údaje o projektech a údaje o stavu čerpání finančních prostředků z pohledu realizace Národního strategického referenčního rámce. Jedná se o souhrnný, národní pohled, jehož základem jsou agregovaná data za jednotlivé operační programy a za jejich zdroje financování (ESF, ERDF, FS). Druhá a mnohem obsáhlejší část MMZ informuje o stavu realizace strukturální pomoci jednotlivých operačních programů až do úrovně oblastí podpory.

V celém dokumentu se pracuje se třemi druhy tabulek:

- ü První typ tabulek „Přehled vyhlášených výzev“ informuje o vyhlášených výzvách v jednotlivých operačních programech od počátku jejich realizace. Aktuálně probíhající výzvy jsou barevně zvýrazněny.
- ü Tabulky „Údaje o projektech / GIP / GG“ sledují proces administrace projektů před zahájením čerpání, poskytují informace o počtu projektů / GIP / GG a výši na ně vázaných finančních prostředků v Kč. Podané žádosti o podporu, projekty / GIP / GG vyřazené z administrace a schválené projekty / GIP / GG představují úhrn celkového počtu projektů / GIP / GG od počátku programového období do dne vygenerování sestavy. Projekty / GIP / GG ve schvalovacím procesu jsou dynamického charakteru, zachycují pouze jejich aktuální stav ke dni, kdy byla sestava vygenerována (tj. jde o stavy projektu / GIP / GG, které zahrnují podané žádosti o podporu až do jejich schválení). Druhý a třetí typ tabulek na sebe navazují.
- ü Třetí typ tabulek „Údaje o stavu čerpání finančních prostředků“ se pak zaměřuje na schválené projekty / GIP / GG a umožňuje rychle zjistit, jak čerpání dotyčného OP pokračuje (viz obr. 5 Schéma čerpání finančních prostředků). Tato tabulka pracuje s finančními prostředky v Kč a s kumulativními čísly, která jsou pro snazší sledování pokroku implementačního procesu převáděna na podíl z finanční alokace na rok 2007, kterého se v současnosti nejvíce dotýká pravidlo n+3, uvedený v procentech.

SYSTÉM SBĚRU DAT

Sběr dat pro tabulkovou část MMZ je standardně prováděn z centrální databáze MSC2007. Datum a čas startu generování dat je nastaveno na 3. den v měsíci, případně na 1. středu v měsíci, pokud bude 3. den v měsíci připadat na sobotu, neděli, pondělí nebo úterý.

Nutnou podmínkou pro zajištění souladu mezi obsahem MMZ a reálným stavem implementace jednotlivých OP je respektování Metodiky monitorování programů SF/FS pro programové období 2007-2013 všemi zúčastněnými subjekty.

Data v takto vygenerovaných tabulkách se vztahují k poslednímu dni v předcházejícím měsíci. **Pro komentáře NOK-MMR jsou zásadně využívána data z MSC2007.** Jen doplňkově jsou informace získávány přímo od řídicích orgánů, případně z internetových stránek jednotlivých operačních programů.

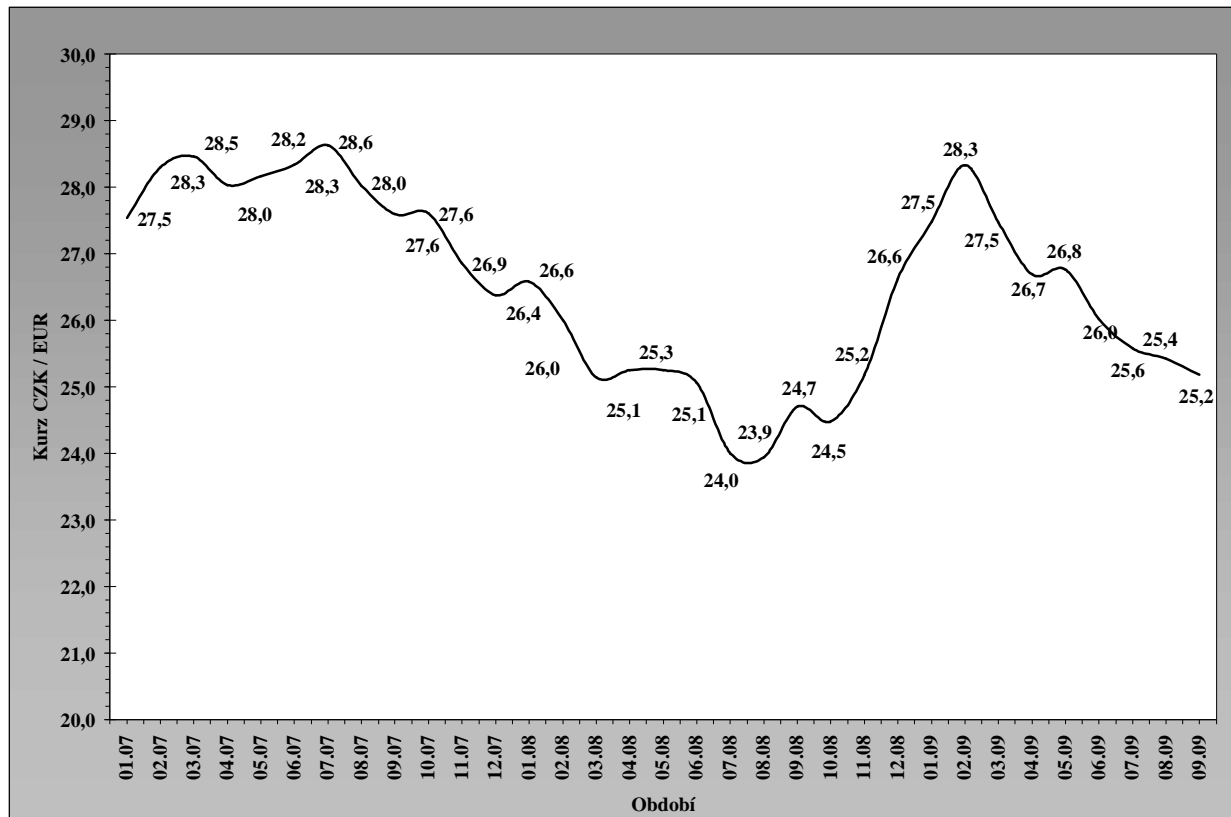
AKTUÁLNÍ SDĚLENÍ NOK-MMR

1. Srpnová MMZ obsahuje speciální téma „Kraje jako příjemci strukturální pomoci“. Naleznete zde možnosti čerpání pro kraje v jednotlivých operačních programech a dále aktuální data o čerpání krajů ze SF/FS od počátku programového období 2007-2013.
2. Vzhledem k narůstajícímu obsahu MMZ byly zvoleny nové grafické úpravy, které vedou k jejímu zpřehlednění, tyto grafické úpravy však představují „testovací verzi“, nevylučujeme tedy, že se mohou nadále vyvíjet.

Další podněty a návrhy ke zlepšení obsahu MMZ jsou vítány a mohou být zaslány na emailovou adresu: nok@mmr.cz.

VÝVOJ MĚNOVÉHO KURZU KČ/EUR

Obr. 1: Vývoj kurzu Kč k EUR



Zdroj: MSC2007 – 6.10.2009

Vzhledem k tomu, že celková alokace na NSRR je stanovena v EUR, klíčovým počinem pro úspěšnou a efektivní implementaci SF/FS je neustálé přepočítávání kurzu Kč-EUR ze strany ŘO. Měnový kurz v MMZ je přebírán MSC2007 z informačního systému Viola. Do Violy se přenáší kurz, který stanovuje ECB na následující měsíc, každý předposlední den v měsíci.

Na počátku programového období 2007-2013, tedy v lednu 2007, byl kurz Kč k EUR stanoven na 27,540. Ke dni generování sestavy, tj. k 6.10.2009 se kurz Kč-EUR pohyboval ve výši 25,180. Hodnota české koruny tedy posílila od počátku programového období o 8,6 %.

2. PŘEHLED OP ČR V OBDOBÍ 2007-2013

ČR ve své implementační struktuře využívá systému doplňkovosti sektorových/tématických a regionálních operačních programů. Jednotlivé operační programy spadají do gescí různých resortů, tj. řídicích orgánů, které jsou zodpovědné za provádění operačního programu se všemi jeho aspekty.

Z 26 aktivit v rámci Národního strategického referenčního rámce (24 OP a dva síťové programy) se 18 operačních programů nachází v gesci českých řídicích orgánů. Vzhledem k tříměsíční aktualizaci dat o čerpání (na základě spolupráce se zahraničními partnery) NOK-MMR sleduje jen 17 z 18 OP v gesci českých ŘO, tj. bez OP ČR-Polsko.

Následující tabulka zobrazuje přehled základních informací o jednotlivých operačních programech.

Tab. 1 - Přehled operačních programů programového období 2007–2013

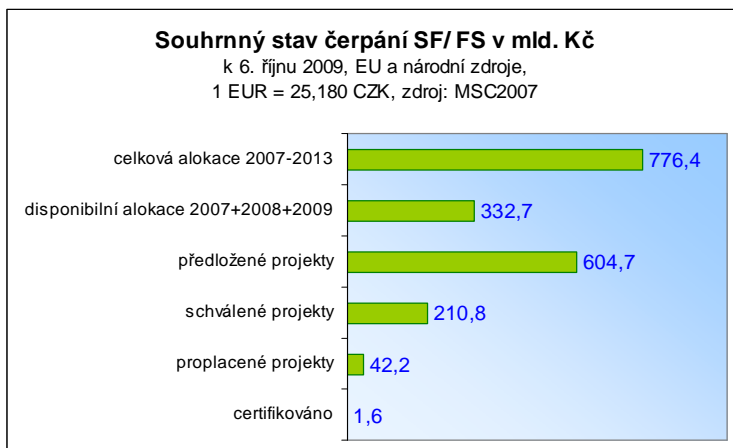
Zkratka OP	Název OP / ROP a zdroj financování	Řídicí orgán	Podíl na alokaci NSRR
1. cíl: Konvergence			
Tematické OP			
1. OP D	OP Doprava (FS / ERDF)	Ministerstvo dopravy	21,8
2. OP ŽP	OP Životní prostředí (FS / ERDF)	Ministerstvo životního prostředí	18,5
3. OP PI	OP Podnikání a inovace (ERDF)	Ministerstvo průmyslu a obchodu	11,5
4. OP VaVpl	OP Výzkum a vývoj pro inovace (ERDF)	Ministerstvo školství, mládeže a tělovýchovy	7,8
5. OP VK *	OP Vzdělávání pro konkurenceschopnost (ESF)	Ministerstvo školství, mládeže a tělovýchovy	6,9
6. OP LZZ *	OP Lidské zdroje a zaměstnanost (ESF)	Ministerstvo práce a sociálních věcí	6,9
7. IOP *	Integrovaný operační program (ERDF)	Ministerstvo pro místní rozvoj	6,0
8. OP TP *	OP Technická pomoc (ERDF)	Ministerstvo pro místní rozvoj	0,9
Regionální OP			
9. ROP SZ	ROP pro NUTS II Severozápad (ERDF)	RR Severozápad (Ústí nad Labem)	2,8
10. ROP MS	ROP pro NUTS II Moravskoslezsko (ERDF)	RR Moravskoslezsko (Ostrava)	2,7
11. ROP JV	ROP pro NUTS II Jihovýchod (ERDF)	RR Jihovýchod (Brno)	2,7
12. ROP SM	ROP pro NUTS II Střední Morava (ERDF)	RR Střední Morava (Olomouc)	2,5
13. ROP SV	ROP pro NUTS II Severovýchod (ERDF)	RR Severovýchod (Hradec Králové)	2,5
14. ROP JZ	ROP pro NUTS II Jihozápad (ERDF)	RR Jihozápad (České Budějovice)	2,3
15. ROP SČ	ROP pro NUTS II Střední Čechy (ERDF)	RR Střední Čechy (Praha)	2,1
2. cíl: Regionální konkurenceschopnost a zaměstnanost			
16. OP PK	OP Praha – Konkurenceschopnost (ERDF)	Magistrát hlavního města Prahy	0,9
17. OP PA	OP Praha – Adaptabilita (ESF)	Magistrát hlavního města Prahy	0,4
3. cíl: Evropská územní spolupráce			
18. ČR-PL	OP Přeshraniční spolupráce ČR-Polsko (ERDF)	Ministerstvo pro místní rozvoj	0,8
19. ČR-SR **	OP Přeshraniční spolupráce SR-ČR (ERDF)	---	---
20. R-ČR**	OP Přeshraniční spolupráce Rakousko-ČR (ERDF)	---	---
21. S-ČR **	OP Přeshraniční spolupráce Sasko-ČR (ERDF)	---	---
22. B-ČR **	OP Přeshraniční spolupráce Bavorsko-ČR (ERDF)	---	---
23. OP MS **	OP Meziregionální spolupráce	---	---
24. OP NS **	OP Nadnárodní spolupráce	---	---
25. Interact **	Servisní program INTERACT II	---	---
26. ESPON **	Program ESPON 2013	---	---

* OP je tzv. víceúčelový operační program, tzn. že OP je vedle 1. cíle "Konvergence" financovány také z finančních prostředků pro 2. cíl "Regionální konkurenceschopnost a zaměstnanost".

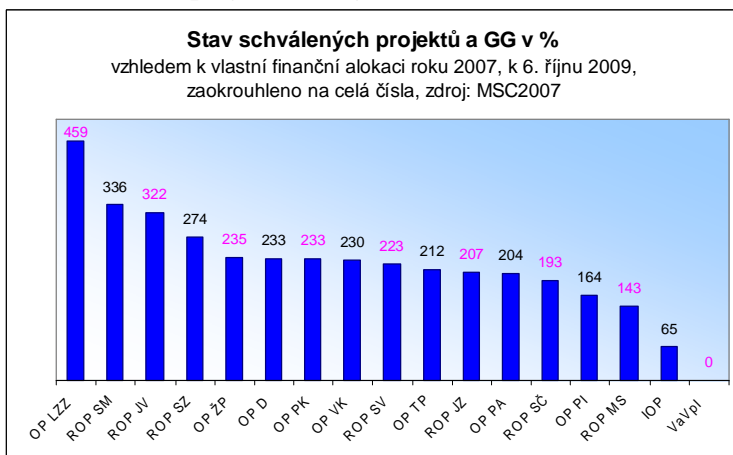
** OP není v gesci českého ŘO.

3. STRUČNÝ PŘEHLED ČERPÁNÍ¹

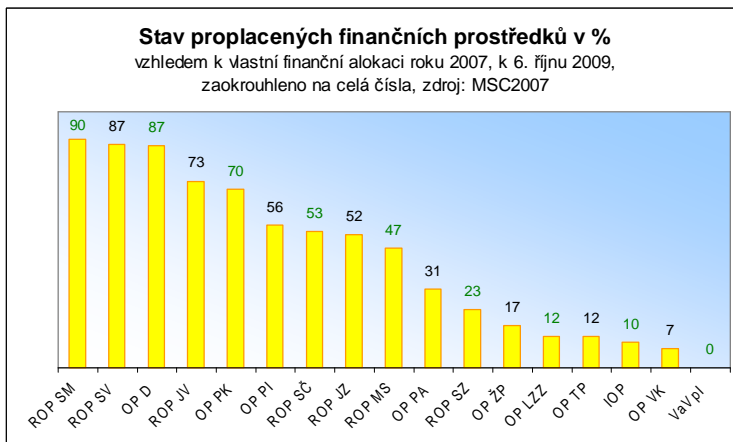
Obr. 2: Souhrnný stav čerpání SF/FS v mld. Kč



Obr. 3: Schválené projekty, zdroj: MSC2007



Obr. 4: Proplacené finanční prostředky, zdroj: MSC2007

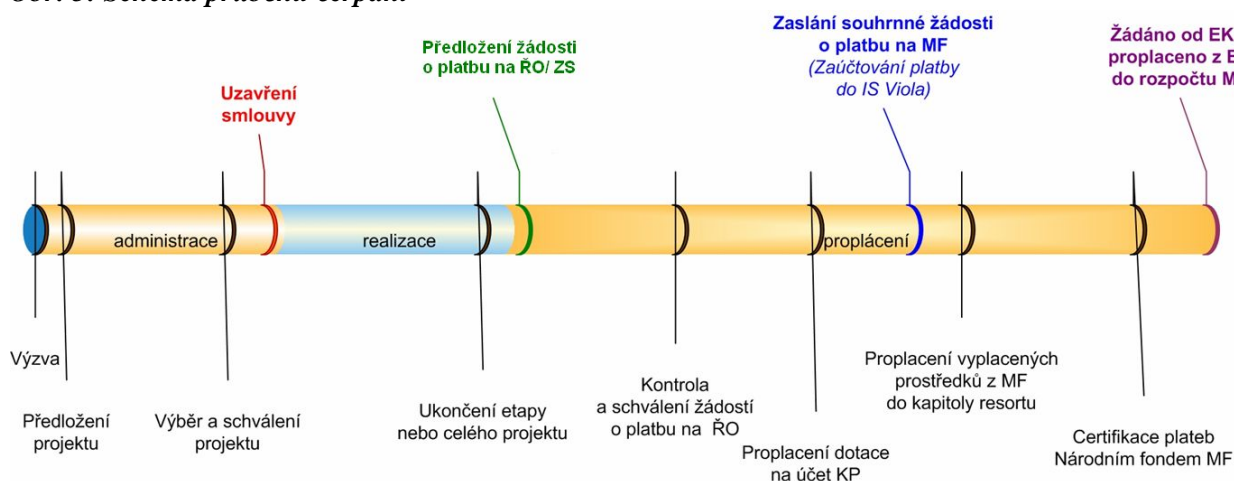


¹ Pro vysvětlení jednotlivých stavů čerpání – viz obr. č. 5.

4. REALIZACE NSRR

Pro úplné porozumění vývoje implementace SF/FS je nezbytná důkladná znalost jejího **průběhu**. Následující komentáře hodnotí stav **hlavních kategorií čerpání** na národní úrovni. Vzhledem k uplynulé první třetině programového období² lze v současnosti za klíčovou informaci označit **stav proplacených finančních prostředků konečným příjemcům**.

Obr. 5: Schéma průběhu čerpání



Stav vyhlášení výzev

Operační programy nabízejí finanční podporu na základě vyhlášených výzev jak na úrovni prioritních os tak na úrovni oblastí podpory resp. podoblastí podpory. K 6. říjnu 2009 nebyly doposud vyhlášeny výzvy **na 8 oblastí podpory v rámci šesti operačních programů**, konkrétně IOP, OP Doprava, OP PI, OP VaVpI, OP VK a ROP SV.

Sledujeme-li i **podoblasti** podpory, nebyly doposud vyhlášeny výzvy **na devět podoblastí podpory**, a to v rámci ROP MS a ROP SM.

Více informací k jednotlivým OP je uvedeno v kapitole č. 6 o stavu jednotlivých OP.

Předložené žádosti o podporu

K 6. říjnu 2009 bylo řídicím orgánům 17 operačních programů cíle Konvergence stejně jako Regionální konkurenceschopnost a zaměstnanost **předloženo celkem 28 074 žádostí o podporu** v celkové výši 604,7 mld. Kč. V meziměsíčním srovnání se tedy jedná o nárůst **v počtu** předložených žádostí o 5,3 % a **z hlediska finanční alokace** vázané na předložené projekty se stav zvýšil o 10,1 %.

Největší nárůst počtu předložených projektů za poslední čtyři týdny evidují OP Životní prostředí, OP Podnikání a inovace a ROP Jihozápad.

² Programové období 2007-2013 má 84 měsíců, tj. k 1. květnu 2009 byla překonána jeho první třetina.

Stav předložených projektů **téměř dvojnásobně převyšuje disponibilní alokaci prvních tří** – aktuálních (ve kterých se v současnosti nacházíme) – let programového období, tj. 2007-2009.

Souhrmně lze tedy říci, že zájem potenciálních příjemců o finanční podporu ze strukturálních fondů a Fondu soudržnosti je kontinuálně velmi vysoký.

Schválené projekty

Schválení projektů ze strany řídicích orgánů v rámci jednotlivých operačních programů je zásadním **předpokladem jejich realizace** a tudíž předpokladem proplácení finančních prostředků konečným příjemcům.

K 6. říjnu 2009 bylo v MSC2007 evidováno **celkem 13 103 schválených projektů**, na které se váže **finanční alokace ve výši 210,8 mld. Kč**. V meziměsíčním srovnání se jedná o nárůst v počtu schválených projektů o 501 projektů (4 %). Co se týče alokace vázané na tyto projekty, zde se jedná o nárůst 60,1 mld. Kč (39,9 %).

Mezi **nejúspěšnější operační programy** – vzhledem k počtu schválených projektů v poměru k vlastní finanční alokaci – **již tradičně patří regionální operační programy**, konkrétně ROP Střední Morava (336 % alokace 2007), ROP Jihovýchod (322 % alokace 2007) a ROP Severozápad (274 % alokace 2007). Z tématických operačních programů pomyslnému žebříčku úspěšnosti v této kategorii vévodí OP Životní prostředí (235 % alokace 2007)³ a OP Doprava (233 % alokace 2007). OP Lidské zdroje a zaměstnanost jsme z tohoto hodnocení záměrně vynechali, protože do jeho stavu schválených projektů (459 % alokace 2007) jsou zahrnuty také globální granty.

Opačný stav však nadále převládá u Integrovaného operačního programu, jehož stav schválených projektů nepokrývá ani alokaci roku 2007 (jen 65 %) stejně jako OP VaVpI, který doposud nedisponuje ani jedním schváleným projektem.

Proplacené finanční prostředky

K 6. říjnu 2009 bylo konečným příjemcům evropské strukturální pomoci **proplaceno celkově 42,2 mld. Kč**. Ve srovnání s měsícem srpnem 2009 došlo k nárůstu proplacených finančních prostředků o celých **13,6 mld. Kč**, což představuje meziměsíční nárůst o 48 %. Na tomto pokroku se podílí především OP Doprava (během čtyř týdnů bylo proplaceno dalších 8,4 mld. Kč), OP Podnikání a inovace (během čtyř týdnů bylo proplaceno dalších 1,1 mld. Kč) a ROP Severovýchod (během posledních čtyř týdnů bylo proplaceno dalších 770 mil. Kč).

Považujeme za velmi důležité zdůraznit, že NOK-MMR v posledních měsících eviduje velmi silný meziměsíční nárůst jak schválených projektů tak především proplacených finančních prostředků. Na základě predikcí čerpání, které NOK-MMR jednotlivé řídicí orgány poskytly, lze s jistotou konstatovat, že tento velmi pozitivní trend bude nadále pokračovat.

³ Poměrně vysoký nárůst objemu finančních prostředků vázaných ve schválených projektech v rámci OPŽP je zapříčiněn novým způsobem načítání těchto dat. Aktuálně počet a objem finančních prostředků ve schválených projektech odráží jak projekty s podepsanou Smlouvou resp. Rozhodnutí o poskytnutí dotace, tak projekty s vydaným Registračním listem.

K absolutním leaderům implementace – tj. OP, které mají celkově nejvyšší podíl proplacených finančních prostředků vzhledem ke své vlastní finanční alokaci roku 2007 – se řadí ROP Střední Morava (téměř 90 % proplacených prostředků alokace 2007), ROP Severovýchod a OP Doprava (oba OP mají shodně proplaceno téměř 87 % prostředků alokovaných na rok 2007).

K nejméně úspěšným OP se řadí klíčový operační program – OP Výzkum a vývoj pro inovace s žádnými proplacenými prostředky (z důvodu pozdního schválení OP, doposud žádné schválené projekty), OP Vzdělávání pro konkurenceschopnost se 7 % proplacených prostředků alokace 2007 a Integrovaný operační program s 10 % proplacených prostředků alokace na rok 2007.

Dokončené projekty

Poprvé se v měsíční monitorovací zprávě objevuje (viz tabulka č. 1) stav implementace „dokončené projekty“. **Tento stav definujeme jako projekty, jejichž aktivity/ realizace byly ukončeny a příjemce předložil ZS/ŘO Závěrečnou zprávu a Žádost o platbu.**

K 6. říjnu 2009 NOK-MMR eviduje na úrovni NSRR **celkem 1300 dokončených projektů s celkovou alokací 16,9 mld. Kč.** v rámci 17 evidovaných OP. Největší podíl – v počtu dokončených projektů – na tomto stavu mají OP Životní prostředí (485 dokončených projektů) a Integrovaný operační program (400 dokončených projektů).

Tab. 2 - Údaje o projektech/GG podle jednotlivých OP/ROP a fondů EU (EU a národní zdroje)

Operační program / Fond	ŘO	Podané projektové žádosti / GG		Projektové žádosti / GG vyřazené z administrace		Projektové žádosti / GG ve schvalovacím procesu		Schválené projekty / GG		Dokončené projekty / GG	
		počet	mil. Kč	počet	mil. Kč	počet	mil. Kč	počet	mil. Kč	počet	mil. Kč
-	-	a	b	c	d	e	f	g	h	i	j
-	-	od počátku období		od počátku období		aktuální stav		od počátku období		od počátku období	
OPD	MD	144	157 581,1	21	11 193,3	50	92 804,7	73	53 583,2	18	8 329,4
OP ŽP	MŽP	5 580	108 015,1	1 260	29 746,9	1 658	35 853,6	2 662	42 414,6	485	2 200,7
OP PI	MPO	5 023	47 299,1	979	10 683,5	1 963	18 235,7	2 081	18 379,9	0	0,0
OP VaVpl	MŠMT	44	23 775,1	3	1 036,3	41	22 738,8	0	0,0	0	0,0
OP VK	MŠMT	1 782	35 526,5	758	10 362,7	635	9 685,2	389	15 478,6	1	0,3
OP LZZ	MPSV	241	43 312,6	51	6 287,6	82	6 092,0	108	30 933,0	0	0,0
IOP	MMR	6 136	20 209,3	334	4 687,3	201	11 850,2	5 601	3 671,8	400	189,7
OP TP	MMR	54	3 444,6	9	1 362,7	2	148,1	43	1 933,8	5	42,4
ROP SZ	RR SZ	590	23 093,9	348	12 310,3	62	3 267,3	180	7 516,3	3	168,1
ROP MS	RR MS	712	15 329,8	251	4 294,6	297	7 231,4	164	3 803,8	48	934,6
ROP JV	RR JV	1 002	21 173,5	501	9 609,8	128	3 225,3	373	8 338,4	55	806,6
ROP SM	RR SM	667	13 036,1	235	4 468,6	33	1 059,2	399	7 508,3	95	1 103,9
ROP SV	RR SV	759	20 454,1	385	11 638,2	109	3 334,6	265	5 481,2	47	871,7
ROP JZ	RR JZ	2 159	37 393,6	1 050	16 373,9	772	16 317,0	337	4 702,7	82	628,3
ROP SČ	RR SČ	787	15 819,4	377	7 918,0	230	3 942,4	180	3 959,1	35	714,6
OP PK	HMP	442	8 866,8	245	3 027,3	123	3 660,2	74	2 179,3	26	901,1
OP PA	HMP	1 952	10 369,2	1 137	6 493,3	641	2 993,6	174	882,3	0	0,0
ESF	-	3 975	89 208	1 946	23 144	1 358	18 771	671	47 294	1	0
ERDF	-	20 000	300 609	5 147	102 379	4 008	100 185	10 845	98 045	972	9 822
FS	-	4 099	214 882	851	25 972	1 661	123 483	1 587	65 428	327	7 069
NSRR **	-	28 074	604 699,8	7 944	151 494,1	7 027	242 439,2	13 103	210 766,5	1 300	16 891,4

Zdroj: MSC2007 - 6.10.2009

Tab. 3 - Údaje o stavu čerpání finančních prostředků podle jednotlivých OP/ROP a fondů EU (EU a národní zdroje)

Operační program / Fond	ŘO	Celková alokace podpory 2007-2013			Alokace podpory 2007		Schválené projekty / GG		Schválené žádosti o platbu **		Proplacené prostředky příjemcům		Prostředky předložené k certifikaci		Certifikované prostředky předložené EK	
		mil. Kč	mil. Kč	%	mil. Kč	%	mil. Kč	%	mil. Kč	%	mil. Kč	%	mil. Kč	%	mil. Kč	%
		a	b	b/a	c	c/b	d	d/b	e	e/b	f	f/b	g	g/b		
OP D	MD	171 048,7	22 971,7	13,4	53 583,2	233,3	21 084,6	91,8	19 932,1	86,8	9 592,0	41,8	0,0	0,0		
OP ŽP	MŽP	145 684,6	18 075,5	12,4	42 414,6	234,7	3 554,1	19,7	3 016,4	16,7	2 387,1	13,2	0,0	0,0		
OP PI	MPO	90 094,4	11 178,3	12,4	18 379,9	164,4	6 257,3	56,0	6 257,3	56,0	5 029,6	45,0	0,0	0,0		
OP VaVpl	MŠMT	61 340,9	0,0	0,0	0,0	0,0	0,0	0,0	0,0	0,0	0,0	0,0	0,0	0,0		
OP VK	MŠMT	54 173,0	6 726,6	12,4	15 478,6	230,1	770,8	11,5	495,3	7,4	0,0	0,0	0,0	0,0		
OP LZZ	MPSV	54 309,2	6 746,1	12,4	30 933,0	458,5	927,6	13,8	828,2	12,3	29,6	0,4	0,0	0,0		
IOP	MMR	45 576,6	5 663,6	12,4	3 671,8	64,8	571,5	10,1	567,8	10,0	158,9	2,8	0,0	0,0		
OP TP	MMR	7 340,2	911,9	12,4	1 933,8	212,1	113,6	12,5	111,0	12,2	71,5	7,8	0,0	0,0		
ROP SZ	RR SZ	22 096,5	2 741,6	12,4	7 516,3	274,2	791,9	28,9	627,3	22,9	380,8	13,9	0,0	0,0		
ROP MS	RR MS	21 250,4	2 669,2	12,6	3 803,8	142,5	1 195,7	44,8	1 243,4	46,6	835,4	31,3	835,4	31,3		
ROP JV	RR JV	20 868,2	2 589,2	12,4	8 338,4	322,0	2 143,5	82,8	1 881,9	72,7	724,5	28,0	0,0	0,0		
ROP SM	RR SM	18 013,6	2 235,0	12,4	7 508,3	335,9	1 882,8	84,2	2 000,7	89,5	1 315,5	58,9	0,0	0,0		
ROP SV	RR SV	19 487,9	2 454,1	12,6	5 481,2	223,3	2 126,7	86,7	2 138,6	87,1	726,3	29,6	726,3	29,6		
ROP JZ	RR JZ	18 356,3	2 277,5	12,4	4 702,7	206,5	1 156,5	50,8	1 187,2	52,1	682,3	30,0	0,0	0,0		
ROP SČ	RR SČ	16 562,0	2 054,9	12,4	3 959,1	192,7	1 140,9	55,5	1 088,2	53,0	736,7	35,8	0,0	0,0		
OP PK	HMP	6 959,6	936,2	13,5	2 179,3	232,8	652,4	69,7	654,8	69,9	540,8	57,8	0,0	0,0		
OP PA	HMP	3 210,8	431,9	13,5	882,3	204,3	148,8	34,5	133,7	31,0	4,4	1,0	0,0	0,0		
ESF	-	111 693,0	13 904,6	12,4	47 294,0	340,1	1 847,2	13,3	1 457,2	10,5	33,9	0,2	0,0	0,0		
ERDF	-	403 429,3	42 536,3	10,5	98 044,8	230,5	28 499,1	67,0	27 061,4	63,6	16 253,9	38,2	1 561,7	3,7		
FS	-	261 250,6	34 222,4	13,1	65 427,7	191,2	14 172,4	41,4	13 645,3	39,9	6 927,6	20,2	0,0	0,0		
NSRR *	-	776 372,8	90 663,3	11,7	210 766,5	232,5	44 518,7	49,1	42 164,0	46,5	23 215,4	25,6	1 561,7	1,7		

Poznámka:

* Do NSRR patří ještě OP Cíl3 přeshraniční spolupráce ČR-Polsko, na který je alokováno 258 mil. EUR.

** Do tabulky se nenačítá vlastní podíl žadatele, a to i v případě, že žadatelem je obec nebo kraj, tj. může nastat situace, že výše schválených žádostí o platbu neodpovídá vyplaceným prostředkům.

Měnový kurz: 1 EUR = 25, 180 CZK - měsíční kurz převzatý z MSC2007.

Zdroj: MSC2007 - 6.10.2009

5. TÉMA MĚSÍCE: KRAJE JAKO PŘÍJEMCI, ČÁST II

V programovém období 2007-2013 je pro kraje (kromě hlavního města Prahy) otevřena možnost čerpat finanční prostředky ze **13 operačních programů** cíle Konvergence (kromě OP Doprava a OP TP). **Avšak ve dvou z těchto 13 operačních programů – OP PI a OP VaVpI – kraje doposud nepředložili žádné projekty.** V rámci všech OP, kde jsou kraje v jednotlivých oblastech podpory oprávněným žadatelem, je **alokováno cca 400,5 mld. Kč.**

V minulém vydání MMZ byla uvedena první část analýzy „Kraje jako příjemci“, která identifikovala prioritní osy a oblasti podpory, ve kterých je kraj oprávněným žadatelem, objem alokace EU a národních zdrojů dle jednotlivých typů žadatelů a přehled „krajských“ projektů na celkovém počtu podaných projektových žádostí a schválených projektech. Tato analýza pracovala se souhrnnými daty za všechny kraje (kraj jako typ příjemce).

Pokračování analýzy je součástí této zprávy a je zaměřeno na srovnání předkládání projektových žádostí a schválených projektů dle jednotlivých krajů a na čerpání jednotlivých krajů v operačních programech.

Srovnání čerpání ze strukturálních fondů a FS dle krajů

Od počátku programového období do 5. října 2009 bylo předloženo **609 projektových žádostí kraji z celkového počtu 28 074 projektů předložených všemi příjemci pomoci.** V podaných projektových žádostech je nárokováno cca 34,8 mld. Kč.

K 5. říjnu 2009 bylo **schváleno celkem 373 projektů z celkového počtu 13 103 schválených žádostí,** což představuje cca 61 % ze všech kraji podaných projektových žádostí. V těchto schválených projektech je alokováno cca 19,6 mld. Kč.

Tab. 4 – Úspěšnost předkládaných projektů dle krajů (poměr předloženo / schváleno)

Kraj	Úspěšnost projektů v %
Středočeský	81,4
Karlovarský	75,0
Liberecký	73,5
Olomoucký	67,5
Ústecký	66,7
Zlínský	64,3
Jihomoravský	63,2
Královéhradecký	62,3
Jihočeský	57,7
Moravskoslezský	55,4
Pardubický	48,7
Vysočina	48,2
Plzeňský	40,9
průměr všech krajů	61,9

Zdroj: MSC 2007 - 5.10.2009

Předložené projekty

Nejvyšší aktivitu v předkládání projektových žádostí vykazuje Pardubický kraj, který předložil 78 projektových žádostí, to je cca 12,8 % z celkového počtu předložených projektových žádostí kraji. Vysoký počet žádostí předložil také Jihočeský kraj (71 žádostí) a Liberecký kraj (68 žádostí). Naopak doposud nejméně projektových žádostí (19 žádostí) podal Jihomoravský kraj, jejich podíl k celkovému počtu předložených projektových žádostí kraji činí 3,1 %. V porovnání s ostatními kraji vykazuje nízkou aktivitu v předkládání projektových žádostí také Plzeňský kraj (22 žádostí).

Z hlediska objemu finančních prostředků v předložených projektových žádostech nejmenší finanční požadavky nárokuje Jihomoravský a Plzeňský kraj, to odpovídá nejnižšímu počtu podaných projektových žádostí. Nejvyšší finanční objem je naopak registrován u Ústeckého kraje a kraje Vysočina. Finanční požadavky u každého tohoto kraje dosahují více než 13 % na celkovém objemu nárokováných finančních prostředků kraji.

Tab. 5 – Stav počtu předložených projektů dle krajů (EU a národní zdroje)

Kraj	Podané projektové žádosti	
	počet	mil. Kč
Pardubický	78	3 006,7
Jihočeský	71	2 768,9
Liberecký	68	1 756,5
Moravskoslezský	56	5 189,40
Vysočina	56	4 639,7
Královéhradecký	53	2 549,9
Ústecký	51	4 739,8
Středočeský	43	3 654,3
Olomoucký	40	2 154,5
Zlínský	28	1 011,1
Karlovarský	24	1 314,4
Plzeňský	22	1 176,5
Jihomoravský	19	847,5
Celkem	609	34 809,2

Zdroj: MSC 2007 - 5.10.2009

Schválené projekty

Absolutně nejvyšší počet schválených projektů z celkového počtu schválených „krajských“ projektů je zaznamenán u Libereckého kraje, konkrétně se jedná o 50 projektů ve výši 1,1 mld. Kč. Porovnáme-li počet schválených projektů k počtu podaných projektových žádostí v Libereckém kraji, je registrována téměř 75% úspěšnost projektových žádostí. Vysokým počtem schválených projektů disponuje také Jihočeský kraj, který má schváleno 41 projektů, to je 57,7 % k celkovému počtu podaných projektových žádostí. Podíl všech schválených projektů k podaným projektovým žádostem celkem dosahuje cca 61 %. Z pohledu jednotlivých krajů nejvyšší podíl dosahuje Středočeský kraj (cca 81 %), na druhé straně je nejnižší podíl zaznamenán u Plzeňského kraje (cca 41 %). Podíl schválených projektů k podaným projektovým žádostem se u ostatních krajů pohybuje v rozmezí 50 - 70 %.

Z hlediska objemu finančních prostředků ve schválených „krajských“ projektech patří mezi nejuspěšnější příjemce kraj Vysočina a Moravskoslezský kraj. Jestliže každý z těchto krajů splní

podmínky z Rozhodnutí/ Smlouvy o poskytnutí dotace získá pro svůj kraj cca tři mld. Kč. Naopak doposud nejmenším finančním objemem ve schválených projektech disponuje Plzeňský kraj (cca 56,4 mil. Kč).

Tab. 6 – Stav počtu schválených projektů dle krajů (EU a národní zdroje)

Kraj	Schválené projekty	
	počet	mil. Kč
Liberecký	50	1 160,9
Jihočeský	41	1 441,8
Pardubický	38	2 011,4
Středočeský	35	2 009,9
Ústecký	34	2 331,3
Královéhradecký	33	1 380,9
Moravskoslezský	31	2 852,4
Olomoucký	27	1 342,7
Vysočina	27	2 927,5
Karlovarský	18	806,1
Zlínský	18	597,3
Jihomoravský	12	715,8
Plzeňský	9	56,4
Celkem	373	19 634,3

Zdroj: MSC 2007 - 5.10.2009

Srovnání čerpání ze strukturálních fondů a FS dle OP

Analýza, která byla zveřejněna v minulém/ srpnovém vydání MMZ, identifikovala operační programy, o které mají kraje absolutně nejvyšší zájem (OP ŽP z hlediska počtu podaných projektových žádostí). Naopak kraje dosud neprojevíly zájem o OP PI a OP VaVpI. Vyšší počet podaných projektových žádostí v **tematických operačních programech** vyplývá ze skutečnosti, že v těchto operačních programech je mezi oprávněnými žadateli všech 13 krajů (mimo hlavního města Prahy).

Při porovnání předložených projektových žádostí kraji se všemi předloženými žádostmi v daném operačním programu je vyšší aktivita krajů registrována v **regionálních operačních programech** (nejvyšší podíl dosahuje ROP SV, tento činí cca 11 %). Vyšší zájem o regionální operační programy je zaznamenán také z hlediska finančních prostředků alokovaných v projektových žádostech. V každém regionálním operačním programu mohou žádat jen kraje, které svou působností spadají do příslušného ROPu.

Tematické operační programy

V **OP Životní prostředí** bylo absolutně nejvíce projektových žádostí předloženo **Pardubickým a Jihočeským krajem** (48 a 39 žádostí). Tematické zaměření těchto podaných žádostí patří zejména do oblastí snižování energetické náročnosti ve školských zařízeních. Naopak **Karlovarský kraj** v OP ŽP dosud předložil jen jednu projektovou žádost, a to do oblasti podpory 6.1 „Implementace a ochrana území soustavy NATURA 2000“.

V **OP Lidské zdroje a zaměstnanost** nejvíce finančních prostředků nárokuje **Středočeský kraj**. Tři zaregistrované projektové žádosti tohoto kraje ve výši cca 1,8 mld. Kč se zaměřují na rozvoj sítě

sociálních služeb v kraji. Nejvíce projektových žádostí podal **Královéhradecký kraj**, tematické zaměření deseti zaregistrovaných žádostí ve výši cca 1 mld. Kč je různorodé, jedná se např. o podporu sociální integrace či o služby sociální prevence.

V **Integrovaném operačním programu** mají kraje možnost čerpat strukturální pomoc v šesti oblastech podpory. Všechny kraje, kromě Libereckého, Olomouckého a Středočeského, projektové žádosti doposud předložily jen do oblasti podpory 5.3 „Modernizace a rozvoj systémů tvorby územních politik“.

Čerpání finančních prostředků v **OP Vzdělávání pro konkurenceschopnost** je z části zajišťováno přes systém globálních grantů. Příjemci (a následně zprostředkujícími subjekty) globálních grantů OP VK jsou kraje. K 6. říjnu 2009 bylo všem 13 krajům schváleno 52 globálních grantů, každý kraj spravuje globální granty ve čtyřech oblastech podpory, více viz kapitola Operační program Vzdělávání pro konkurenceschopnost.

Regionální operační programy

V **ROP Jihozápad** je z pohledu předkládání projektových žádostí aktivnější **Jihočeský kraj**, který předložil o 12 žádostí více než **Plzeňský kraj**. Projektové žádosti Jihočeského kraje jsou především orientovány na oblast silniční infrastruktury a cestovního ruchu. Polovina předložených projektových žádostí Plzeňského kraje je zaměřena na cestovní ruch.

Liberecký kraj podal absolutně nejvíce (38) projektových žádostí v **ROP Severovýchod**. Většina těchto žádostí je směřována do oblasti silniční infrastruktury. **Pardubický kraj** má sice zaregistrováno jen 22 žádostí, ale jejich finanční objem ve výši cca 1,7 mld. Kč je v ROP SV (mezi kraji) nejnáročnější. Projektové žádosti Pardubického kraje jsou z velké části orientovány do dopravní infrastruktury, ale také na investice do zařízení v sociální sféře. Poslední kraj, který je oprávněným žadatelem v ROP SV, je **Královéhradecký kraj**, který podal 24 žádostí ve výši cca 1,2 mld. Kč. Tento kraj ve svých projektových žádostech usiluje zejména o zlepšení dopravní infrastruktury a dále o realizaci center odborného vzdělávání.

Téměř dvě třetiny předložených projektových žádostí v **ROP Severozápad** pochází od **Ústeckého kraje**. Kraj v těchto žádostech nárokuje nejvyšší finanční částku (cca 3,9 mld. Kč), která je registrována napříč všemi kraji a operačními programy. Předložené projektové žádosti se svým tematickým zaměřením příliš neliší od ostatních „krajských“ projektových žádostí, určeny jsou zejména na oblast infrastruktury školských zařízení a dopravní infrastrukturu. **Karlovarský kraj** ve svých 11 podaných projektových žádostech zaměřených převážně na cestovní ruch nárokuje cca 449 mil. Kč.

Kraj Vysočina je druhým krajem, který podal nejvyšší počet projektových žádostí s velmi vysokou alokací. V **ROP Jihovýchod** tento kraj ve svých 37 předložených projektových žádostech nárokuje cca 3,8 mld. Kč. Tematicky jsou projektové žádosti orientovány hlavně na silniční infrastrukturu a zdravotnická zařízení. Oproti tomu **Jihomoravský kraj** dosud podal jen osm projektových žádostí zaměřených zejména na cestovní ruch a dopravní infrastrukturu ve výši 164,7 mil.

Moravskoslezský kraj, který je jediným oprávněným žadatelem (krajem) v **ROP Moravskoslezsko** podal 21 projektových žádostí zaměřených hlavně na dopravní infrastrukturu a projekty chráněného bydlení. Alokace v projektových žádostech tohoto kraje dosahuje jednu z nejvyšších hodnot (cca 3,8 mld. Kč).

V **ROP Střední Morava** bylo celkem zaregistrováno 30 projektových žádostí, z toho cca 83 % tvoří žádosti **Olomouckého kraje**. Prostřednictvím těchto žádostí orientovaných především na silniční

infrastrukturu je požadováno cca 1,2 mld. Kč. Oproti tomu **Zlínský kraj** ve svých dosud pěti zaregistrovaných projektových žádostech nárokuje jen cca 164 mil. Kč. Tyto žádosti jsou hlavně zaměřeny na zdravotnická zařízení, technickou pomoc z ROP SM a cestovní ruch.

Také v **ROP Střední Čechy** je pouze jeden kraj oprávněným žadatelem o dotace ze strukturálních fondů. **Středočeský kraj** se svými 30ti podanými projektovými žádostmi patří k aktivnějším krajům v předkládání žádostí. Finanční alokace vázaná v předložených žádostech dosahuje cca 1,7 mld. Kč, kraj by tyto prostředky využil především na dopravní infrastrukturu.

Tab. 7 - Podané projektové žádosti v relevantních operačních programech dle krajů (EU a národní zdroje)*

Kraj	OP ŽP		OP LZZ		IOP		OP VK		ROP JZ		ROP SV		ROP SZ		OP JV		ROP MSK		ROP SM		ROP SČ	
	ks	mil. Kč	ks	mil. Kč	ks	mil. Kč	ks	mil. Kč	ks	mil. Kč	ks	mil. Kč	ks	mil. Kč	ks	mil. Kč	ks	mil. Kč	ks	mil. Kč	ks	mil. Kč
Jihočeský	39	787,7	4	545,3	1	0,7	5	26,4	22	1 408,9	**	-	-	-	-	-	-	-	-	-	-	-
Plzeňský	4	38,3	4	39,4	1	1,1	3	14,6	10	1 083,2	-	-	-	-	-	-	-	-	-	-	-	-
Pardubický	48	952,5	1	265,5	1	0,5	6	81,9	-	-	22	1 706,3	-	-	-	-	-	-	-	-	-	-
Královéhradecký	8	176,6	10	1 042,0	1	0,9	10	80,8	-	-	24	1 249,6	-	-	-	-	-	-	-	-	-	-
Liberecký	16	194,3	4	556,1	0	0,0	10	173,8	-	-	38	832,3	-	-	-	-	-	-	-	-	-	-
Ústecký	7	44,7	3	699,5	1	1,1	5	97,1	-	-	-	-	35	3 897,4	-	-	-	-	-	-	-	-
Karlovarský	1	21,6	5	775,4	1	0,5	6	67,9	-	-	-	-	11	449,0	-	-	-	-	-	-	-	-
Vysočina	12	525,0	2	293,2	1	0,9	4	58,7	-	-	-	-	-	-	37	3 762,0	-	-	-	-	-	-
Jihomoravský	2	11,1	2	596,2	1	1,1	6	74,3	-	-	-	-	-	-	8	164,7	-	-	-	-	-	-
Moravskoslezský	22	552,6	2	598,6	1	1,0	10	173,7	-	-	-	-	-	-	-	21	3 836,4	-	-	-	-	-
Olomoucký	4	66,7	4	781,9	0	0,0	7	99,8	-	-	-	-	-	-	-	-	-	25	1 206,1	-	-	-
Zlínský	7	485,9	4	276,6	1	0,5	11	84,0	-	-	-	-	-	-	-	-	-	5	164,1	-	-	-
Středočeský	7	102,5	3	1 843,4	0	0,0	3	34,4	-	-	-	-	-	-	-	-	-	-	-	30	1 673,9	-

Barevné odlišení krajů naznačuje sdružení krajů v sedmi regionech soudržnosti (NUTS II)

* relevantní operační programy – kraj je zde oprávněný žadatel a v takovém OP jsou podány projektové žádosti (všechny OP cíle Konvergence kromě OP PI a OP VaVpI), celkově se jedná o **13 OP**, avšak **ve dvou z nich (OP PI a OP VaVpI) kraje doposud nepředložily žádné projektové žádosti**

** v takto vyplněných buňkách konkrétní kraj není oprávněným žadatelem

Zdroj: MSC 2007 – 5.10.2009

6.A STAV SEKTOROVÝCH OPERAČNÍCH PROGRAMŮ CÍLE 1

OPERAČNÍ PROGRAM DOPRAVA

Operační program Doprava je z hlediska finančních alokací nejobtímější operační program ČR. OP Doprava je financován z ERDF a FS.

Finanční prostředky programu jsou určeny na zvýšení kvality všech typů dopravy (silniční, železniční a vnitrozemské vodní dopravy, multimodální nákladní přepravy) a dopravní infrastruktury, které povede ke zlepšení dostupnosti dopravy. Podmínkou podpory předložených projektů jsou minimální negativní dopady na životní prostředí. Podpora OP Doprava se soustředí také na pražské metro - intervence OP Doprava jsou tedy zaměřeny na celé území ČR.

Řídícím orgánem OP Doprava je Ministerstvo dopravy, funkci Zprostředkujícího subjektu vykonává Státní fond dopravní infrastruktury. Více informací lze nalézt na internetových stránkách www.opd.cz.

Tab. 8 - Struktura Operačního programu Doprava

Číslo prioritní osy / oblasti podpory	Název prioritní osy / oblasti podpory	Podíl na celkové alokaci %
1	Modernizace železniční sítě TEN-T	38,0
1.1	Modernizace a rozvoj železničních tratí sítě TEN-T, vč. železničních uzlů	36,0
1.2	Zajištění interoperability na stávajících železničních tratích, zajištění souladu s TSI a rozvoj telematických systémů	2,0
2	Výstavba a modernizace dálniční a silniční sítě TEN-T	27,8
2.1	Modernizace a rozvoj dálnic a silnic sítě TEN-T	26,3
2.2	Rozvoj inteligentních dopravních systémů v silniční dopravě a systémů ke zvýšení bezpečnosti a plynulosti silniční dopravy	1,5
3	Modernizace železniční sítě mimo síť TEN-T	6,8
4	Modernizace a rozvoj železničních tratí mimo síť TEN-T	6,8
4	Modernizace silnic I. třídy mimo TEN-T	18,2
4.1	Rekonstrukce a modernizace na silnicích I. třídy mimo TEN-T	18,2
5	Modernizace a rozvoj pražského metra a systémů řízení silniční dopravy hl. m. Praze	5,7
5.1	Rozvoj sítě metra v Praze	5,1
5.2	Zavádění systémů řízení a regulace silničního provozu v Praze	0,6
6	Podpora multimodální nákladní přepravy a rozvoj vnitrozemské vodní dopravy	2,0
6.1	Podpora multimodální nákladní přepravy, nákup dopravních prostředků a přepravních jednotek pro KD, modernizace překladišť KD	0,2
6.2	Rozvoj a modernizace vnitrozemských vodních cest sítě TEN-T a mimo TEN-T	1,6
6.3	Podpora a modernizace říčních plavidel	0,2
7	Technická pomoc	1,4
7.1	Technická pomoc	1,4

Stav vyhlášených výzev

Ke dni 6. října 2009 bylo na všechny vyhlášené výzvy v rámci OP Doprava alokováno celkem 159 mld. Kč, to je cca 93 % z alokace na operační program na celé programové období.

Řídící orgán dosud nevyhlásil výzvy pro předkládání projektových žádostí ve dvou oblastech podpory zaměřených na rozvoj inteligentních dopravních systémů v silniční dopravě, systému ke zvýšení bezpečnosti a plynulosti silniční dopravy a na rozvoj sítě metra v Praze (**oblasti podpory 2.2 a 5.1**). Obě oblasti podpory jsou realizované v rámci pravidel, která jsou stanovena vyhláškou č. 560/2006 o účasti státního rozpočtu na financování programů reprodukce majetku. Nejdříve je tedy nutné schválit příslušnou dokumentaci programu a teprve poté realizovat danou problematiku v rámci OP D.

V současné době je otevřeno osm kontinuálních výzev, v rámci kterých mohou žadatelé předkládat své projektové záměry do poloviny roku 2015 (viz tabulka „Přehled vyhlášených výzev“).

Tab. 9 - Přehled vyhlášených výzev Operačního programu Doprava

Prioritní osa / Oblast podpory	Uzavřené výzvy		Otevřené výzvy					Podíl alokace na všechny dosud vyhlášené výzvy k alokaci 2007-2013
	Počet uzavřených výzev	Alokace na uzavřené výzvy (EU+NZ)	Pořadí vyhlášené výzvy	Typ výzvy	Zahájení příjmu žádostí	Ukončení příjmu žádostí	Alokace na otevřené výzvy (EU + NZ)	
	počet	mil. Kč	-	-	-	-	mil. Kč	%
1.1	-	-	1	kontinuální	9.7.2007	30.6.2015	N/A*	N/A
1.2	-	-	1	kontinuální	9.7.2007	30.6.2015	N/A*	N/A
2.1	-	-	1	kontinuální	9.7.2007	30.6.2015	N/A*	N/A
3.1	-	-	1	kontinuální	9.7.2007	30.6.2015	N/A*	N/A
4.1	-	-	1	kontinuální	9.7.2007	30.6.2015	N/A*	N/A
5.2	-	-	1	kontinuální	9.7.2007	30.6.2015	977,8	100,0
6.1	1	54,0	-	-	-	-	-	-
6.2	-	-	1	kontinuální	9.7.2007	30.6.2015	N/A*	N/A
6.3	1	98,7	-	-	-	-	-	-
7.1	-	-	1	kontinuální	1.7.2007	30.6.2015	2 051,0	100,0
OP D	2	152,7	-	-	-	-	159 409,2	93,2

Poznámka:

* Alokace (národní zdroje a příspěvek Společenství) byla uvedena souhrnně pro více oblastí podpory, a to ve výši 6 210,5 mil EUR (156 380,4 mil. Kč).

Měnový kurz: 1 EUR = 25,180 CZK - měsíční kurz převzatý z MSC2007

Zdroj: MSC2007 – 6.10.2009, webové stránky ŘO OP Doprava

Přehled plánovaných výzev

V současné době se zpracovává dokumentace pro oblast podpory **5.1 „Rozvoj sítě metra v Praze“**, k vyhlášení výzvy dojde dle informací ŘO v polovině října 2009. Vyhlášení výzvy pro příjem projektových žádostí ve druhé dosud nevyhlášené oblasti podpory **2.2 „Rozvoj inteligentních dopravních systémů v silniční dopravě a systémů ke zvýšení bezpečnosti a plynulosti silniční dopravy“** není řídicím orgánem na rok 2009 plánováno.

Realizace OP

Od počátku realizace Operačního programu Doprava bylo k 6. říjnu 2009 zaregistrováno 144 projektových žádostí v celkové hodnotě 158 mld. Kč. Z předložených projektových žádostí jich bylo 73 schváleno o souhrnné hodnotě 54 mld. Kč a proplaceno bylo 20 mld. Kč, což představuje 87 % alokace pro rok 2007.

Počet předložených projektových žádostí se meziměsíčně zvýšil o jednu nově zaregistrovanou žádost. Celkový objem finančních prostředků, které jsou požadovány v předložených projektových žádostech dosahuje 92 % alokace OP Doprava na celé programové období. V průběhu měsíce září bylo na národní úrovni nově schváleno pět projektů. Objem zazávazkovaných finančních prostředků vzhledem k alokaci na roky 2007-2013 činí 31 %.

Změny ve schválených projektech v jednotlivých oblastech podpory jsou způsobeny postupným přesouváním velkých projektů schválených na národní úrovni ze stavu P3 „Projekt doporučen k financování“ do stavu P4 „Projekt schválen na národní úrovni“⁴. V oblasti schválených projektů tedy nedošlo během měsíce září 2009 k posunu v hodnotícím procesu.

Nově měsíční zpráva zobrazuje informace o dokončených projektech. K 6. říjnu 2009 byla v rámci celého OP Doprava ukončena fyzická realizace u 18 projektů o finančním objemu 8,3 mld. Kč.

Čerpání finančních prostředků je urychlováno na základě předkládání průběžných žádostí o platby dle fakturace provedených prací v měsíčních intervalech. V meziměsíčním srovnání se objem prostředků proplacených příjemců zvýšil o 8,4 mld. na celkových cca 20 mld. Kč, což představuje 86,8 % alokace určené pro rok 2007. K významnému posunu došlo i v oblasti prostředků předložených certifikaci, jejichž celkový objem se zvýšil o cca 9 mld. Kč na celkových 9,6 mld. Kč. Doposud nedošlo k certifikaci prostředků, za celý OP Životní prostředí je k certifikaci předloženo 2,4 mld. Kč (13,2 % z alokace určené pro rok 2007).

⁴ Dle Nařízení Rady (ES) č. 284/2009 ze dne 7. dubna 2009, kterým se mění Nařízení Rady (ES) 1083/2006, je možno provádět certifikaci výdajů i u dosud neschválených velkých projektů ze strany EK. Dle staré verze Metodiky monitorování zůstávaly VP ve stavu P3 („Projekt doporučen k financování“) dokud nebyly schváleny EK. V tomto stavu se však nepřendávaly do IS Viola, tudíž nebyla možná certifikace jejich výdajů. Z tohoto důvodu byl přejmenován stav P4 „Projekt schválen na národní úrovni“ a vytvořeny nové stavy P41 „Velký projekt schválen EK“ a N41 „Velký projekt neschválen EK“.

Vyřazené projektové žádosti

V porovnání s minulým měsícem nedošlo ke zvýšení počtu vyřazených projektových žádostí. Dosud bylo vyřazeno cca 15 % z celkového počtu podaných projektových žádostí. V rámci těchto žádostí bylo požadováno zhruba 11 mld. Kč.

Nejvíce projektových žádostí bylo vyřazeno v oblasti podpory **6.1 „Podpora multimodální nákladní přepravy, nákup dopravních prostředků a přepravních jednotek pro KD, modernizace překladišť KD“**. Vyřazeno bylo 12 projektových žádostí, hlavním důvodem zamítnutí projektů bylo nesplnění podmínek stanovených blokovou výjimkou a příslušnou dokumentací programu.

Velké projekty

V rámci celého OP Doprava bylo předloženo na řídicí orgán 29 velkých projektů. Z tohoto počtu bylo šest velkých projektů o objemu 34,6 mld. Kč odesláno ke schválení do EK. Doposud nebyl žádný velký projekt ze strany EK schválen.

Tab. 10 - Údaje o projektech Operačního programu Doprava (EU a národní zdroje)

Prioritní osa / Oblast podpory	Podané projektové žádosti		Projektové žádosti vyřazené z administrace		Projektové žádosti ve schvalovacím procesu		Schválené projekty		Dokončené projekty	
	počet	mil. Kč	počet	mil. Kč	počet	mil. Kč	počet	mil. Kč	počet	mil. Kč
-	a	b	c	d	e	f	g	h	i	j
-	od počátku období		od počátku období		aktuální stav		od počátku období		od počátku období	
1.1	16	40 044,3	0	0,0	9	30 214,0	7	9 830,3	4	4 432,0
1.2	2	1 069,1	0	0,0	0	0,0	2	1 069,1	1	682,1
1	18	41 113,4	0	0,0	9	30 214,0	9	10 899,4	5	5 114,0
2.1	10	69 811,7	0	0,0	8	55 998,0	2	13 813,7	0	0,0
2.2	0	0,0	0	0,0	0	0,0	0	0,0	0	0,0
2	10	69 811,7	0	0,0	8	55 998,0	2	13 813,7	0	0,0
3.1	6	3 275,8	0	0,0	1	1 115,1	5	2 160,7	2	128,1
3	6	3 275,8	0	0,0	1	1 115,1	5	2 160,7	2	128,1
4.1	45	36 786,1	5	10 573,2	3	3 150,5	37	23 062,3	8	2 929,9
4	45	36 786,1	5	10 573,2	3	3 150,5	37	23 062,3	8	2 929,9
5.1	0	0,0	0	0,0	0	0,0	0	0,0	0	0,0
5.2	2	1 236,1	0	0,0	1	580,4	1	655,7	0	0,0
5	2	1 236,1	0	0,0	1	580,4	1	655,7	0	0,0
6.1	16	502,8	12	424,2	4	78,6	0	0,0	0	0,0
6.2	14	3 685,5	1	190,0	3	1 637,2	10	1 858,3	3	157,3
6.3	24	36,7	3	5,8	21	30,8	0	0,0	0	0,0
6	54	4 225,0	16	620,0	28	1 746,7	10	1 858,3	3	157,3
7.1	9	1 133,0	0	0,0	0	0,0	9	1 133,0	0	0,0
7	9	1 133,0	0	0,0	0	0,0	9	1 133,0	0	0,0
ERDF	99	41 011,1	21	11 193,3	31	4 897,2	47	24 920,6	11	3 087,2
FS	45	116 570,0	0	0,0	19	87 907,5	26	28 662,6	7	5 242,2
OPD	144	157 581,1	21	11 193,3	50	92 804,7	73	53 583,2	18	8 329,4

Zdroj: MSC2007 – 6.10.2009

Tab. 11 - Údaje o stavu čerpání finančních prostředků Operačního programu Doprava (EU a národní zdroje)

Prioritní osa / Oblast podpory	Celková alokace podpory 2007-2013		Alokace podpory 2007		Schválené projekty		Schválené žádosti o platbu *		Proplacené prostředky příjemcům		Prostředky předložené k certifikaci		Certifikované prostředky předložené EK	
	v mil. Kč	v mil. Kč	%	v mil. Kč	%	v mil. Kč	%	v mil. Kč	%	v mil. Kč	%	v mil. Kč	%	
-	a	b	b/a	c	c/b	d	d/b	e	e/b	f	f/b	g	g/b	
1.1	61 734,5	7 650,1	12,4	9 830,3	128,5	7 566,9	98,9	7 499,9	98,0	3 473,8	45,4	0,0	0,0	
1.2	3 339,7	415,1	12,4	1 069,1	257,5	617,9	148,8	651,2	156,9	651,2	156,9	0,0	0,0	
1	65 074,2	8 065,2	12,4	10 899,4	135,1	8 184,7	101,5	8 151,1	101,1	4 125,0	51,1	0,0	0,0	
2.1	45 195,1	5 594,3	12,4	13 813,7	246,9	1 577,8	28,2	1 567,2	28,0	68,7	1,2	0,0	0,0	
2.2	2 619,4	325,6	12,4	0,0	0,0	0,0	0,0	0,0	0,0	0,0	0,0	0,0	0,0	
2	47 814,5	5 919,8	12,4	13 813,7	233,3	1 577,8	26,7	1 567,2	26,5	68,7	1,2	0,0	0,0	
3.1	11 658,3	1 449,1	12,4	2 160,7	149,1	1 315,2	90,8	1 318,3	91,0	615,4	42,5	0,0	0,0	
3	11 658,3	1 449,1	12,4	2 160,7	149,1	1 315,2	90,8	1 318,3	91,0	615,4	42,5	0,0	0,0	
4.1	31 134,8	3 835,3	12,3	23 062,3	601,3	9 542,8	248,8	8 459,0	220,6	4 499,6	117,3	0,0	0,0	
4	31 134,8	3 835,3	12,3	23 062,3	601,3	9 542,8	248,8	8 459,0	220,6	4 499,6	117,3	0,0	0,0	
5.1	8 800,2	1 093,9	12,4	0,0	0,0	0,0	0,0	0,0	0,0	0,0	0,0	0,0	0,0	
5.2	977,8	121,5	12,4	655,7	539,5	87,6	72,1	46,6	38,3	0,0	0,0	0,0	0,0	
5	9 778,0	1 215,4	12,4	655,7	54,0	87,6	7,2	46,6	3,8	0,0	0,0	0,0	0,0	
6.1	403,3	49,7	12,3	0,0	0,0	0,0	0,0	0,0	0,0	0,0	0,0	0,0	0,0	
6.2	2 735,3	336,9	12,3	1 858,3	551,5	342,3	101,6	349,9	103,9	254,4	75,5	0,0	0,0	
6.3	399,3	49,2	12,3	0,0	0,0	0,0	0,0	0,0	0,0	0,0	0,0	0,0	0,0	
6	3 537,8	435,8	12,3	1 858,3	426,4	342,3	78,5	349,9	80,3	254,4	58,4	0,0	0,0	
7.1	2 051,0	2 051,0	100,0	1 133,0	55,2	34,1	1,7	40,1	2,0	28,9	1,4	0,0	0,0	
7	2 051,0	2 051,0	100,0	1 133,0	55,2	34,1	1,7	40,1	2,0	28,9	1,4	0,0	0,0	
ERDF	34 672,7	4 271,1	12,3	24 920,6	583,5	9 885,1	231,4	8 808,9	206,2	4 754,0	111,3	0,0	0,0	
FS	136 376,0	18 700,6	13,7	28 662,6	153,3	11 199,5	59,9	11 123,2	59,5	4 838,0	25,9	0,0	0,0	
OPD	171 048,7	22 971,7	13,4	53 583,2	233,3	21 084,6	91,8	19 932,1	86,8	9 592,0	41,8	0,0	0,0	

Poznámka:

* Do tabulky se nenačítá vlastní podíl žadatele, a to i v případě, že žadatelem je obec nebo kraj, tj. může nastat situace, že výše schválených žádostí o platbu neodpovídá vyplaceným prostředkům.

Měnový kurz: 1 EUR = 25,180 CZK - měsíční kurz převzatý z MSC2007

Zdroj: MSC2007 - 6.10.2009

OPERAČNÍ PROGRAM ŽIVOTNÍ PROSTŘEDÍ

OP Životní prostředí je druhým nejobemnějším programem z hlediska alokovaných finančních prostředků z fondů EU v rámci programového období 2007-2013. OP ŽP je financován z ERDF a FS. Program se zaměřuje na zlepšení kvality ŽP v ČR. Podporovány jsou zejména projekty v oblasti zlepšování vodohospodářské infrastruktury, zlepšování kvality ovzduší a snižování emisí v ovzduší, zvýšení využití obnovitelných zdrojů energie při výrobě elektřiny a tepla, zkvalitnění nakládání s odpady, odstraňování starých ekologických zátěží, omezování průmyslového znečištění, zpomalení či zastavení poklesu biodiverzity, zajištění ekologické stability krajiny stejně jako projekty pro rozvoj infrastruktury environmentálního vzdělávání, poradenství a osvěty. Z územního hlediska jsou intervence OP ŽP v rámci 1.-4. prioritní osy zaměřeny na celé území ČR, zbylé oblasti na území ČR mimo hl. m. Prahu.

Úlohu ŘO zastává Ministerstvo životního prostředí, ZS je Státní fond životního prostředí. Podrobnější informace jsou uvedeny na internetových stránkách www.opzp.cz nebo www.sfzp.cz.

Tab. 12 - Struktura Operačního programu Životní prostředí

Číslo prioritní osy / oblasti podpory	Název prioritní osy/ oblasti podpory	Podíl na celkové alokaci %
1	Zlepšování vodohospodářské infrastruktury a snižování rizika povodní	40,4
1.1	Snížení znečištění vod	30,3
1.2	Zlepšení jakosti pitné vody	8,1
1.3	Omezování rizika povodní	2,0
2	Zlepšování kvality ovzduší a snižování emisí	12,9
2.1	Zlepšení kvality ovzduší	7,1
2.2	Omezování emisí	5,8
3	Udržitelné využívání zdrojů energie	13,7
3.1	Výstavba nových zařízení a rekonstrukce stávajících zařízení s cílem zvýšení využívání OZE pro výrobu tepla, elektřiny a kombinované výroby tepla a elektřiny	7,4
3.2	Realizace úspor energie a využití odpadního tepla	6,3
4	Zkvalitnění nakládání s odpady a odstraňování starých ekologických zátěží	15,8
4.1	Zkvalitnění nakládání s odpady	10,6
4.2	Odstraňování starých ekologických zátěží	5,2
5	Omezování průmyslového znečištění a snižování environmentálních rizik	1,2
5.1	Omezování průmyslového znečištění	1,2
6	Zlepšování stavu přírody a krajiny	12,2
6.1	Implementace a ochrana území soustavy NATURA 2000	0,6
6.2	Podpora biodiverzity	2,3
6.3	Obnova krajinných struktur	1,6
6.4	Optimalizace vodního režimu krajiny	4,6
6.5	Podpora regenerace urbanizované krajiny	1,8
6.6	Prevence sesuvů a skalních řícení, monitorování geofaktorů a následků hornické činnosti a hodnocení neobnovitelných přírodních zdrojů včetně zdrojů podzemních vod	1,3
7	Rozvoj infrastruktury pro environmentální vzdělávání, poradenství a osvětu	0,9
7.1	Rozvoj infrastruktury pro realizaci environmentálních vzdělávacích programů, poskytování environmentálního poradenství a environmentálních informací	0,9
8	Technická pomoc	2,9
8.1	Technická pomoc při přípravě, realizaci, monitorování a kontrole operací OP Životní prostředí	1,9
8.2	Ostatní výdaje TP OP ŽP	1,0

Stav vyhlášených výzev

Od počátku realizace operačního programu řídicí orgán vyhlásil výzvy na všechny oblasti podpory. V současné době jsou otevřeny výzvy pro první 4 prioritní osy (viz „Přehled vyhlášených výzev“).

Koncem srpna 2009 byla otevřena v pořadí 12. kolová výzva pro příjem žádostí na vodohospodářské projekty zaměřené na snížení znečištění z komunálních zdrojů v **podoblasti podpory 1.1.1**. Realizace projektů v této oblasti podpory přispěje k naplnění směrnice rady č. 91/271/EHS, o čištění městských odpadních vod. Příjemci dotace jsou přesně vymezené aglomerace, jejich seznam je nedílnou součástí výzvy. Dále byl v rámci 12. výzvy zahájen příjem žádostí v oblasti podpory **1.2 „Zlepšení jakosti pitné vody“**. Podpořeny mohou být pouze ty projektové žádosti, které kombinují aktivity s aktivitami z podoblasti podpory 1.1.1.

Tab. 13 - Přehled vyhlášených výzev Operačního programu Životní prostředí

Prioritní osa / Oblast podpory	Uzavřené výzvy		Otevřené výzvy					Podíl alokace na všechny dosud vyhlášené výzvy k alokaci 2007-2013
	Počet uzavřených výzev	Alokace na uzavřené výzvy (EU+NZ)	Pořadí vyhlášené výzvy	Typ výzvy	Zahájení příjmu žádostí	Ukončení příjmu žádostí	Alokace na otevřené výzvy (EU + NZ)	
	počet	mil. Kč	-	-	-	-	mil. Kč	
1.1	4	N/A	5.	kontinuální	23.3.2009	14.12.2009	N/A	N/A
			6.	kolová	24.8.2009	15.10.2009	N/A	N/A
1.2	3	N/A	4.	kontinuální	23.3.2009	14.12.2009	N/A	N/A
			5.	kolová	24.8.2009	15.10.2009	N/A	N/A
1.3	3	N/A	-	-	-	-	-	-
2.1	4	N/A	2.	kontinuální (VP)	1.8.2008	18.12.2009	N/A	N/A
2.2	2	N/A	2.	kontinuální (VP)	1.8.2008	18.12.2009	N/A	N/A
3.1	5	N/A	2.	kontinuální (VP)	1.8.2008	18.12.2009	N/A	N/A
			3.	kontinuální (VP)	1.8.2008	18.12.2009	N/A	N/A
			4.	kontinuální (VP)	1.8.2008	18.12.2009	N/A	N/A
3.2	7	N/A	-	-	-	-	-	-
4.1	3	N/A	-	-	-	-	-	-
4.2	3	N/A	-	-	-	-	-	-
5.1	2	N/A	-	-	-	-	-	-
6.1	2	N/A	-	-	-	-	-	-
6.2	2	N/A	-	-	-	-	-	-
6.3	2	N/A	-	-	-	-	-	-
6.4	2	N/A	-	-	-	-	-	-
6.5	2	N/A	-	-	-	-	-	-
6.6	2	N/A	-	-	-	-	-	-
7.1	2	N/A	-	-	-	-	-	-
OP ŽP	50	N/A	-	-	-	-	N/A	N/A

Poznámka:

N/A do srpna 2009 řídicí orgán postupoval specifickým způsobem a nevyhlašoval alokace na jednotlivé výzvy.

Zdroj: MSC2007 – 6.10.2009, webové stránky ŘO OP Životní prostředí

Přehled plánovaných výzev

V dalším kole vyhlášení výzev, které je dle harmonogramu zveřejněného řídicím orgánem plánováno na polovinu října 2009 žadatelé budou moci předkládat své projektové žádosti znovu v rámci podoblastí podpory **1.1.1 „Snížení znečištění z komunálních zdrojů“**, v tomto případě se bude výzva týkat aglomerací pod 2000 ekvivalentních obyvatel a v oblasti podpory **1.2 „Zlepšení jakosti pitné vody“**. Znovuotevření těchto výzev v tak krátkém období je součástí reakce řídicího orgánu na hospodářskou krizi. Do konce roku 2009 řídicí orgán plánuje vyhlásit výzvy také na **6. a 7. prioritní osu** a nově byla do harmonogramu začleněna výzva pro oblast podpory **5.1 „Omezování průmyslového znečištění“**.

Realizace OP

Od počátku realizace Operačního programu Životní prostředí bylo k 6. říjnu 2009 zaregistrováno 5 580 projektových žádostí o finančním požadavku 108 mld. Kč, ze kterých bylo vybráno k realizaci 2 662 projektů s výší nasmlouvaných finančních prostředků 42,4 mld. Kč.⁵ Celkově jsou k realizaci vybrány projekty nárokové 30 % z částky alokované pro OP ŽP na celé programové období. Objem proplacených finančních prostředků celkově dosahuje cca 3 mld. Kč, to představuje 16,7 % alokace 2007.

Počet podaných projektových žádostí se v meziměsíčním srovnání zvýšil o 574 nově zaregistrovaných projektových žádostí s finančním požadavkem ve výši cca 37 mld. Kč. Na nárůstu (507 předložených projektových žádostí) se nejvíce podílí **4. prioritní osa „Zkvalitnění nakládání s odpady a odstraňování starých ekologických zátěží“**, kde dobíhal příjem žádostí v rámci 11. výzvy (součástí této výzvy byl také příjem žádostí ve **3. prioritní ose „Udržitelné využívání zdrojů energie“**, který byl v souladu s vyhlášenými pravidly ukončen ke konci srpna 2009). Dále byly ve sledovaném období předkládány projektové žádosti v aktuálně probíhající 12. výzvě, a to v **1. prioritní ose** (oblast výstavby a rekonstrukce vodohospodářské infrastruktury).

Na konci září 2009 proběhlo již **7. zasedání Řídicího výboru OP Životní prostředí**, v rámci kterého byly schvalovány projekty předložené v prioritní ose 1 „Zlepšování vodohospodářské infrastruktury a snižování rizika povodní“ a prioritní ose 7 „Rozvoj infrastruktury pro environmentální vzdělávání, poradenství a osvětu“. Konečný počet schválených projektů (projekty s vydaným Registračním listem a Smlouvou/Rozhodnutím o poskytnutí dotace) činí 2 662 schválených projektů. Objem nasmlouvaných finančních prostředků (42,5 mld. Kč) představuje 30 % z alokace na roky 2007-2013.

Nové projekty byly předloženy a následně schváleny v **8. prioritní ose „Technická pomoc“**. Implementace OP Životní prostředí byla podpořena 122 schválenými projekty v této prioritní ose.

Nově měsíční zpráva zobrazuje informace o dokončených projektech. K 6. říjnu 2009 byla v rámci celého OP Životní prostředí ukončena fyzická realizace u 485 projektů o finančním objemu 2,2 mld. Kč.

Příjemcům byly na účty převedeny prostředky ve výši 3 mld. Kč. K certifikaci je předloženo 2,4 mld. Kč. Doposud nebyly žádné prostředky certifikovány.

⁵ Počet a objem finančních prostředků ve schválených projektech odráží jak projekty s podepsanou Smlouvou resp. Rozhodnutím o poskytnutí dotace, tak projekty s vydaným Registračním listem.

Vyřazené projektové žádosti

K nárůstu v počtu vyřazených projektových žádostí v meziměsíčním srovnání došlo ve **3. prioritní ose** **“Udržitelné využívání zdrojů energie“**. Jedná se o dalších 26 projektů předložených v rámci ukončené 11. výzvy. Tyto žádosti byly vyřazeny z důvodu formální neúplnosti nebo nesplnění obecných kritérií přijatelnosti. V celém OP Životní prostředí bylo k 6. říjnu 2009 vyřazeno cca 23 % z celkového počtu podaných projektových žádostí. V těchto žádostech bylo požadováno cca 30 mld. Kč. Nejčastějším důvodem vyřazení projektových žádostí je nevyhovující naplnění kritérií přijatelnosti.

Velké projekty

K 6. říjnu bylo na řídicí orgán OP Životní prostředí předloženo 10 projektových žádostí na velké projekty. Z tohoto počtu již byly čtyři velké projekty o objemu 2,77 mld. Kč zaslány ke schválení do EK. Dne 1. října 2009 byl ze strany EK schválen první velký projekt „Zlepšení kvality vod v řekách Jihlava a Svratka nad nádrží Nové Mlýny“. Celkové uznatelné náklady projektu činí 523 mil. Kč. S příspěvím peněz z Evropské unie (444 mil. Kč z Fondu soudržnosti) tak bude mj. nově postavena splašková a jednotná kanalizace, rekonstruována část jednotné kanalizace ve městě Ivančice a Oslavany stejně jako rekonstruována a intenzifikována čistírna odpadních vod Ivančice. Na čistírnu budou dovedeny odpadní vody z měst a obcí Ivančice, Oslavany, Moravské Bránice a Nové Bránice. Intenzifikací čistírny Ivančice se zvýší kvalita vypouštěných vod do řeky Jihlavy. Dokončení realizace projektu je předpokládáno na listopad 2011.

Tab. 14 - Údaje o projektech Operačního programu Životní prostředí (EU a národní zdroje)

Prioritní osa / Oblast podpory	Podané projektové žádosti		Projektové žádosti vyřazené z administrace		Projektové žádosti ve schvalovacím procesu		Schválené projekty		Dokončené projekty	
	počet	mil. Kč	počet	mil. Kč	počet	mil. Kč	počet	mil. Kč	počet	mil. Kč
-	a	b	c	d	e	f	g	h	i	j
-	od počátku období		od počátku období		aktuální stav		od počátku období		od počátku období	
1.1	497	53 661,2	141	13 784,4	49	16 330,4	307	23 546,4	3	40,1
1.2	12	1 513,2	11	793,3	1	719,9	0	0,0	0	0,0
1.3	34	421,6	9	101,0	8	28,8	17	291,8	0	0,0
1	543	55 596,0	161	14 678,7	58	17 079,1	324	23 838,1	3	40,1
2.1	69	563,8	29	247,3	3	5,3	37	311,2	2	6,2
2.2	44	579,7	12	118,2	2	224,0	30	237,5	0	0,0
2	113	1 143,4	41	365,4	5	229,3	67	548,7	2	6,2
3.1	189	1 894,0	73	959,9	99	876,9	17	57,3	9	17,3
3.2	2 067	24 989,5	493	8 670,3	980	10 219,4	594	6 099,8	165	847,9
3	2 256	26 883,5	566	9 630,2	1 079	11 096,2	611	6 157,1	174	865,2
4.1	934	11 244,8	77	1 210,1	452	5 628,7	405	4 406,1	90	736,9
4.2	86	2 941,8	6	87,1	48	1 542,5	32	1 312,2	5	44,9
4	1 020	14 186,6	83	1 297,2	500	7 171,2	437	5 718,3	95	781,8
5.1	17	116,0	6	17,6	1	0,0	10	98,4	0	0,0
5	17	116,0	6	17,6	1	0,0	10	98,4	0	0,0
6.1	17	482,5	0	0,0	0	0,0	17	482,5	0	0,0
6.2	98	881,5	27	347,3	2	21,2	69	513,1	10	36,1
6.3	153	311,3	33	75,9	1	0,4	119	235,0	19	13,5
6.4	793	5 089,1	228	1 904,3	3	9,7	562	3 175,1	84	263,1
6.5	348	1 512,3	71	536,3	2	7,7	275	968,2	47	46,6
6.6	50	247,1	16	143,8	0	0,0	34	103,3	4	6,0
6	1 459	8 523,9	375	3 007,6	8	39,0	1 076	5 477,2	164	365,2
7.1	50	1 062,8	28	750,1	7	238,8	15	73,9	1	8,4
7	50	1 062,8	28	750,1	7	238,8	15	73,9	1	8,4
8.1	54	332,0	0	0,0	0	0,0	54	332,0	22	101,3
8.2	68	170,9	0	0,0	0	0,0	68	170,9	24	32,4
8	122	502,9	0	0,0	0	0,0	122	502,9	46	133,8
ERDF	1 526	9 702,7	409	3 775,3	16	278	1 101	5 649,5	165	373,6
FS	4 054	98 312,5	851	25 971,6	1 642	35 576	1 561	36 765,1	320	1 827,1
OP ŽP	5 580	108 015,1	1 260	29 746,9	1 658	35 853,6	2 662	42 414,6	485	2 200,7

K datu generování bylo u OPŽP zaevidováno celkem 78 nedokončených projektů v úhrnné hodnotě 348,5 mil. Kč.

Zdroj: MSC2007 – 6.10.2009

Tab. 15 - Údaje o stavu čerpání finančních prostředků Operačního programu Životní prostředí (EU a národní zdroje)

Prioritní osa / Oblast podpory	Celková alokace podpory 2007-2013		Alokace podpory 2007		Schválené projekty		Schválené žádosti o platbu		Proplacené prostředky příjemcům		Prostředky předložené k certifikaci		Certifikované prostředky předložené EK	
	v mil. Kč		v mil. Kč	%	v mil. Kč	%	v mil. Kč	%	v mil. Kč	%	v mil. Kč	%	v mil. Kč	%
-	a	b	b/a	c	c/b	d	d/b	e	e/b	f	f/b	g	g/b	
1.1	44 071,7	5 478,1	12,4	23 546,4	429,8	322,9	5,9	274,5	5,0	182,9	3,3	0,0	0,0	
1.2	7 425,5	923,0	12,4	0,0	0,0	0,0	0,0	0,0	0,0	0,0	0,0	0,0	0,0	
1.3	7 410,8	921,2	12,4	291,8	31,7	0,0	0,0	0,0	0,0	0,0	0,0	0,0	0,0	
1	58 907,9	7 322,2	12,4	23 838,1	325,6	322,9	4,4	274,5	3,7	182,9	2,5	0,0	0,0	
2.1	10 321,8	1 283,0	12,4	311,2	24,3	8,0	0,6	6,8	0,5	8,0	0,6	0,0	0,0	
2.2	8 463,9	1 052,1	12,4	237,5	22,6	4,7	0,4	4,0	0,4	4,7	0,4	0,0	0,0	
2	18 785,6	2 335,0	12,4	548,7	23,5	12,7	0,5	10,8	0,5	12,6	0,5	0,0	0,0	
3.1	7 439,6	924,7	12,4	57,3	6,2	23,0	2,5	19,6	2,1	15,8	1,7	0,0	0,0	
3.2	12 496,2	1 553,3	12,4	6 099,8	392,7	1 482,0	95,4	1 259,7	81,1	1 027,3	66,1	0,0	0,0	
3	19 935,8	2 478,0	12,4	6 157,1	248,5	1 505,0	60,7	1 279,3	51,6	1 043,1	42,1	0,0	0,0	
4.1	15 411,9	1 915,7	12,4	4 406,1	230,0	884,3	46,2	746,7	39,0	708,8	37,0	0,0	0,0	
4.2	7 590,9	943,5	12,4	1 312,2	139,1	119,6	12,7	101,6	10,8	25,2	2,7	0,0	0,0	
4	23 002,8	2 859,2	12,4	5 718,3	200,0	1 003,8	35,1	848,4	29,7	734,0	25,7	0,0	0,0	
5.1	1 795,4	220,3	12,3	98,4	44,7	0,0	0,0	0,0	0,0	0,0	0,0	0,0	0,0	
5	1 795,4	220,3	12,3	98,4	44,7	0,0	0,0	0,0	0,0	0,0	0,0	0,0	0,0	
6.1	887,9	109,0	12,3	482,5	442,9	3,9	3,6	3,3	3,0	1,9	1,8	0,0	0,0	
6.2	3 373,8	414,0	12,3	513,1	123,9	45,3	10,9	38,5	9,3	21,5	5,2	0,0	0,0	
6.3	2 308,4	283,3	12,3	235,0	83,0	20,8	7,4	17,7	6,3	10,5	3,7	0,0	0,0	
6.4	6 658,9	817,1	12,3	3 175,1	388,6	426,9	52,2	362,9	44,4	227,3	27,8	0,0	0,0	
6.5	2 574,8	316,0	12,3	968,2	306,4	60,2	19,1	51,5	16,3	23,6	7,5	0,0	0,0	
6.6	1 953,3	239,7	12,3	103,3	43,1	11,5	4,8	9,8	4,1	3,9	1,6	0,0	0,0	
6	17 757,0	2 179,1	12,3	5 477,2	251,4	568,6	26,1	483,7	22,2	288,8	13,3	0,0	0,0	
7.1	1 257,6	154,3	12,3	73,9	47,9	12,5	8,1	10,6	6,9	8,7	5,7	0,0	0,0	
7	1 257,6	154,3	12,3	73,9	47,9	12,5	8,1	10,6	6,9	8,7	5,7	0,0	0,0	
8.1	2 800,0	348,0	12,4	332,0	95,4	98,5	28,3	83,7	24,1	95,6	27,5	0,0	0,0	
8.2	1 442,4	179,3	12,4	170,9	95,3	30,0	16,7	25,5	14,2	21,4	11,9	0,0	0,0	
8	4 242,4	527,3	12,4	502,9	95,4	128,4	24,4	109,2	20,7	117,0	22,2	0,0	0,0	
ERDF	20 810,0	2 553,7	12,3	5 649,5	221,2	581,1	22,8	494,3	19,4	297,5	11,6	0,0	0,0	
FS	124 874,6	15 521,8	12,4	36 765,1	236,9	2 972,9	19,2	2 522,1	16,2	2 089,6	13,5	0,0	0,0	
OP ŽP	145 684,6	18 075,5	12,4	42 414,6	234,7	3 554,1	19,7	3 016,4	16,7	2 387,1	13,2	0,0	0,0	

Měnový kurz: 1 EUR = 25,180 CZK - měsíční kurz převzatý z MSC2007

Zdroj: MSC2007 – 6.10.2009

OPERAČNÍ PROGRAM PODNIKÁNÍ A INOVACE

Operační program Podnikání a inovace je zaměřen na zvýšení konkurenceschopnosti sektoru průmyslu a podnikání, včetně malého a středního podnikání, udržení přitažlivosti ČR a jejich regionů a měst pro investory, na podporu inovací, urychlené zavádění výsledků výzkumu a vývoje do výrobní sféry, na komercializaci výsledků výzkumu a vývoje, na podporu podnikatelského ducha a růstu hospodářství založeného na znalostech pomocí kapacit pro zavádění nových technologií a inovovaných výrobků, včetně nových informačních a komunikačních technologií s cílem zvýšit konkurenceschopnost české ekonomiky a přiblížit inovační výkonnost sektoru průmyslu a služeb úrovni předních průmyslových zemí Evropy. Program je financován z ERDF.

V rámci podpory synergických efektů budou bonifikovány projekty v oblastech podpory 1.1 „Podpora začínajícím podnikatelům“, 1.2 „Využití nových finančních nástrojů“, 4.2 „Kapacity pro průmyslový výzkum a vývoj“, 5.1 „Platformy spolupráce“, které mají vazbu na projekty Operačního programu Výzkum a vývoj pro inovace v oblastech podpory 1.1 „Evropská centra excelence“, 1.2 „Regionální VaV-centra“ a 3.1 „Komercializace výsledků výzkumných organizací a ochrana jejich duševního vlastnictví“.

Z územního hlediska budou intervence OP PI zaměřeny na podporu regionů ČR zařazených do cíle Konvergence (celé území ČR vyjma hlavního města Prahy).

Úlohu řídicího orgánu zastává Ministerstvo průmyslu a obchodu, zprostředkujícím subjektem jsou agentura CzechInvest a Českomoravská záruční a rozvojová banka. Podrobnější informace jsou uvedeny na internetových stránkách www.czechinvest.org nebo www.cmzrb.cz.

Tab. 16 - Struktura Operačního programu Podnikání a inovace

Číslo prioritní osy / oblasti podpory	Název prioritní osy / oblasti podpory	Podíl na celkové alokaci %
1	Vznik firem	2,6
1.1	Podpora začínajícím podnikatelům (Start)	0,6
1.2	Využití nových finančních nástrojů (Jeremie)	2,0
2	Rozvoj firem	21,8
2.1	Bankovní nástroje podpory MSP (Progres, Záruka)	7,6
2.2	Podpora nových výrobních technologií, ICT a vybraných strategických služeb (Rozvoj, ICT a strategické služby, ICT v podnicích)	14,2
3	Efektivní energie	8,0
3.1	Úspory energie a obnovitelné zdroje energie (Eko-energie)	8,0
4	Inovace	22,4
4.1	Zvyšování inovační výkonnosti podniků (Inovace)	14,0
4.2	Kapacity pro průmyslový výzkum a vývoj (Potenciál)	8,4
5	Prostředí pro podnikání a inovace	35,4
5.1	Platformy spolupráce (Prosperita, Spolupráce)	17,3
5.2	Infrastruktura pro rozvoj lidských zdrojů (Školící střediska)	5,0
5.3	Infrastruktura pro podnikání (Nemovitosti)	13,1
6	Služby pro rozvoj podnikání	6,9
6.1	Podpora poradenských služeb (Poradenství)	4,5
6.2	Podpora marketingových služeb (Marketing)	2,4
7	Technická pomoc	2,9
7.1	TP při řízení a implementaci OP PI	2,9

Stav vyhlášených výzev

K 6. říjnu 2009 bylo na všechny vyhlášené výzvy v rámci OP PI alokováno celkem 54,7 mld. Kč, což představuje cca 60,7 % z alokace na operační program na celé programové období.

Od počátku realizace operačního programu vyhlásil řídicí orgán výzvy na všechny oblasti podpory kromě **1.2 „Využití nových finančních nástrojů“ (program Jeremie)**. V souvislosti s finanční krizí se na národní úrovni provádí analýzy a vede se diskuse o nástrojích, které zajistí vhodnou formu spuštění programu Jeremie tak, aby účinně doplnil stávající nástroje finančního inženýrství realizované v oblasti využívání finančních prostředků strukturálních fondů Českomoravskou záruční a rozvojovou bankou a.s. V současné době jsou otevřeny výzvy ve většině oblastí podpory (viz „Přehled vyhlášených výzev“).

Počátkem měsíce října 2009 byla otevřena kolová výzva v oblasti podpory **5.1 „Platformy spolupráce“ (Prosperita, Spolupráce)**, alokace byla stanovena ve výši 100 mil. Kč. Ve sledovaném období byl ukončen příjem projektových žádostí na **oblast podpory 2.2 „Podpora nových výrobních technologií, ICT a vybraných strategických služeb“**, na tuto výzvu byly alokovány 2 mld. Kč. Uzavřena byla také první kontinuální výzva v oblasti podpory **5.2 „Infrastruktura pro rozvoj lidských zdrojů“ (Školící střediska)**, na kterou byly také alokovány 2 mld. Kč.

Tab. 17 - Přehled vyhlášených výzev Operačního programu Podnikání a inovace

Prioritní osa / Oblast podpory	Uzavřené výzvy		Otevřené výzvy						Podíl alokace na všechny dosud vyhlášené výzvy k alokaci 2007-2013
	Počet uzavřen. výzev	Alokace na uzavřené výzvy (EU+NZ)	Pořadí vyhlášen. výzvy	Program	Typ výzvy	Zahájení příjmu žádostí	Ukončení příjmu žádostí	Alokace na otevřené výzvy (EU+NZ)	
-	počet	mil. Kč	-	-	-	-	-	mil. Kč	%
1.1	1	102,0	-	-	-	-	-	-	18,8
2.1	2	3 100,0	2	Záruka	kontinuální	23.2.2009	31.12.2009	1 650,0	81,8
			2	Progres	kontinuální	16.3.2009	31.12.2009	850,0	
2.2	4	8 003,2	2	ICT a strat. služby	kontinuální	2.3.2009	15.1.2010	2 000,0	78,2
3.1	2	3 700,0	-	-	-	-	-	-	51,3
4.1	3	4 799,9	3	Inovace	kontinuální	15.4.2009	31.12.2009	4 000,0	70,2
			2	Inovace - Patent	kontinuální	1.6.2009	31.8.2010	50,0	
4.2	1	1 106,9	2	Potenciál	kontinuální	3.3.2008	30.11.2009	2 580,0	49,0
5.1	2	1 100,0	1	Prosper. – neveř.	kontinuální	9.9.2008	31.12.2009	2 000,0	59,0
			1	Prosper. - veřejná	kontinuální	9.9.2008	31.12.2009	2 000,0	
			2	Spolupr. - Tech.plat.	kolová	1.10.2009	30.11.2009	100,0	
			2	Prosperita	kontinuální	1.11.2009	31.12.2010	4 000,0	
5.2	1	2 000,0	2	Škol. střediska	kontinuální	1.11.2009	30.6.2010	1 000,0	66,6
5.3	-	-	1	Nemovit.	kontinuální	1.4.2008	31.10.2009	6 000,0	84,7
			2	Nemovit.	kontinuální	1.9.2009	*	4 000,0	
6.1	1	50,0	-	-	-	-	-	-	1,2
6.2	1	500,0	-	-	-	-	-	-	23,1
OP PI	17	24 462,0		-	-	-	-	26 230,0	60,7

Poznámka:

N/A řídicí orgán danou informaci neuvedl.

* do 10 měsíců od registrace RŽ nebo od data zahájení příjmu PŽ (podle toho, co nastane později)

Měnový kurz: 1 EUR = 25,180 CZK - měsíční kurz převzatý z MSC2007

Zdroj: webové stránky ŘO OP Podnikání a inovace, řídicí orgán OP PI

Přehled plánovaných výzev

Do konce roku 2009 se předpokládá vyhlášení třetí výzvy v programu **ICT v podnicích** (oblast podpory 2.2) s alokací 500 mil. Kč, **Prosperita** (oblast podpory 5.1) s alokací 4 mld. Kč a **Start** (oblast podpory 1.1) s alokací 250 mil. Kč.

Realizace OP⁶

Dle informačního systému MSC2007 bylo k 6. říjnu 2009 v rámci OP PI předloženo celkem 5023 plných žádostí⁷ v souhrnné výši cca 47 mld. Kč. Ke stejnému datu bylo podepsáno 2 081 rozhodnutí o poskytnutí dotace v celkové výši cca 18,4 mld. Kč a proplaceno na účty konečným příjemcům 5,6 mld. Kč.

Dle údajů bylo k 6. říjnu 2009 ve **2. prioritní ose „Rozvoj firem“** v oblasti podpory **2.2 „Podpora nových výrobních technologií, ICT a vybraných strategických služeb“** přijato celkem 1 852 plných projektových žádostí (meziměsíční nárůst o 176 žádostí) v hodnotě cca 11,5 mld. Kč (meziměsíční nárůst o cca 1,2 mld. Kč). Schváleno bylo 655 projektů v celkové hodnotě cca 4 mld. Kč. V rámci této oblasti podpory byly schváleny žádosti o platbu, jejichž finanční objem dosahuje cca 73 % z alokace roku 2007 a stejný finanční objem byl vyplacen na účty konečným příjemcům.

Ve **3. prioritní ose „Efektivní energie“** v oblasti podpory **3.1 „Úspory energie a obnovitelné zdroje energie“** se v meziměsíčním srovnání zvýšil objem prostředků proplacených na účty příjemců o cca 55 mil. Kč. Objem všech proplacených prostředků v této oblasti podpory dosahuje cca 29 % z alokace roku 2007. V oblasti podpory 3.1 jsou evidovány první prostředky, které řídicí orgán předložil k certifikaci, jejich objem dosahuje 17 % z alokace roku 2007.

Ve **4. prioritní ose „Inovace“** je sledován meziměsíční nárůst v počtu předložených projektových žádostí o 63 žádostí ve výši cca 1,5 mld. Kč. V této prioritní ose byly schváleny další projekty ke spolufinancování, celkový finanční objem ve schválených projektech dosahuje cca 219,3 % alokace roku 2007. Ve 4. prioritní ose jsou evidovány první prostředky předložené k certifikaci, jejichž objem dosahuje cca 2,3 % z alokace roku 2007.

V **5. prioritní ose „Prostředí pro podnikání a inovace“** bylo v rámci všech tří oblastí podpory doposud přijato 530 plných projektových žádostí (meziměsíční nárůst o 97 žádostí ve výši cca 1 mld. Kč) v celkové hodnotě cca 6,7 mld. Kč. V rámci této prioritní osy bylo na účty příjemců proplaceno cca 142,6 mil. Kč, to je cca 3,6 % z alokace roku 2007. Také v této prioritní ose jsou evidovány první prostředky předložené k certifikaci, jejich objem dosahuje cca 0,3 % z alokace roku 2007.

V obou oblastech podpory **6. prioritní osy „Služby pro rozvoj podnikání“** bylo v meziměsíčním srovnání podepsáno 18 Smluv/Rozhodnutí o poskytnutí dotace. Finanční prostředky ve všech schválených projektech činí cca 372 mil. Kč, to je 48,3 % z alokace roku 2007. Proplacené prostředky se v meziměsíčním srovnání zvýšily o cca 19 mil. Kč a jejich celkový objem činí cca 12,6 % z alokace roku 2007. První prostředky předložené k certifikaci v 6. prioritní ose dosahují 9,5 % z alokace roku 2007.

⁶ V předešlých měsících se komentáře v této kapitole opíraly o data zaslaná řídicím orgánem. Po dokončení optimalizace přenosů dat mezi ISOP a MSC2007 se v Měsíční monitorovací zprávě používají data týkající se stavu čerpání finančních prostředků OPPI z informačního systému vygenerovaná MSC2007.

⁷ Projektová žádost v OPPI se podává elektronicky ve dvou stupních. První stupeň je tzv. registrační žádost, což je zjednodušená žádost o dotaci k ověření předběžné přijatelnosti žadatele a projektu. Pokud je registrační žádost schválena, podává se tzv. plná žádost, což je žádost o dotace obsahující podrobné údaje o žadateli a projektu.

Vyřazené projektové žádosti

Od počátku programového období k 6. říjnu 2009 bylo dle informačního systému MSC2007 z procesu administrace vyřazeno celkem 979 projektových žádostí v celkové hodnotě cca 10,7 mld. Kč.

Nejvíce projektových žádostí (456) bylo vyřazeno ve **2. prioritní ose „Rozvoj firem“**, z pohledu finančního objemu ve vyřazených projektových žádostech bylo nejvíce žádostí vyřazeno ve **4. prioritní ose „Inovace“** (cca 4,4 mld. Kč).

Tab. 18 - Údaje o projektech Operačního programu Podnikání a inovace

Prioritní osa / Oblast podpory	Podané projektové žádosti		Projektové žádosti vyřazené z administrace		Projektové žádosti ve schvalovacím procesu		Schválené projekty		Dokončené projekty	
	počet	mil. Kč	počet	mil. Kč	počet	mil. Kč	počet	mil. Kč	počet	mil. Kč
-	a	b	c	d	e	f	g	h	i	j
-	od počátku období		od počátku období		aktuální stav		od počátku období		od počátku období	
1.1	2	486,0	0	0,0	0	0,0	2	486,0	0	0,0
1.2	0	0,0	0	0,0	0	0,0	0	0,0	0	0,0
1	2	486,0	0	0,0	0	0,0	2	486,0	0	0,0
2.1	2	4 402,0	0	0,0	0	0,0	2	4 402,0	0	0,0
2.2	1 852	11 463,3	456	2 980,8	741	4 493,2	655	3 989,3	0	0,0
2	1 854	15 865,3	456	2 980,8	741	4 493,2	657	8 391,3	0	0,0
3.1	805	10 290,2	151	2 744,2	519	6 034,3	135	1 511,7	0	0,0
3	805	10 290,2	151	2 744,2	519	6 034,3	135	1 511,7	0	0,0
4.1	688	9 033,9	179	2 939,2	189	2 264,8	320	3 830,0	0	0,0
4.2	257	4 416,1	71	1 502,8	67	1 262,6	119	1 650,6	0	0,0
4	945	13 450,0	250	4 442,0	256	3 527,4	439	5 480,6	0	0,0
5.1	53	1 917,2	10	310,5	22	1 191,4	21	415,3	0	0,0
5.2	270	2 083,3	18	119,6	162	1 316,4	90	647,4	0	0,0
5.3	207	2 721,6	4	27,7	102	1 618,2	101	1 075,7	0	0,0
5	530	6 722,2	32	457,8	286	4 126,0	212	2 138,4	0	0,0
6.1	162	51,3	2	0,6	132	44,3	28	6,4	0	0,0
6.2	725	434,1	88	58,1	29	10,4	608	365,6	0	0,0
6	887	485,4	90	58,6	161	54,7	636	372,0	0	0,0
7.1	0	0,0	0	0,0	0	0,0	0	0,0	0	0,0
7	0	0,0	0	0,0	0	0,0	0	0,0	0	0,0
OPPI	5 023	47 299,1	979	10 683,5	1 963	18 235,7	2 081	18 379,9	0	0,0

Zdroj: MSC2007 – 6.10.2009

Tab. 19 - Údaje o stavu čerpání finančních prostředků Operačního programu Podnikání a inovace

Prioritní osa / Oblast podpory	Celková alokace podpory 2007-2013		Alokace podpory 2007		Schválené projekty		Schválené žádosti o platbu		Proplacené prostředky příjemcům		Prostředky předložené k certifikaci		Certifikované prostředky předložené EK	
	v mil. Kč	v mil. Kč	%	v mil. Kč	%	v mil. Kč	%	v mil. Kč	%	v mil. Kč	%	v mil. Kč	%	
-	a	b	b/a	c	c/b	d	d/b	e	e/b	f	f/b	g	g/b	
1.1	540,6	67,1	12,4	486,0	724,6	102,0	152,1	86,7	129,2	102,0	152,1	0,0	0,0	
1.2	1 801,9	223,6	12,4	0,0	0,0	0,0	0,0	0,0	0,0	0,0	0,0	0,0	0,0	
1	2 342,5	290,6	12,4	486,0	167,2	102,0	35,1	86,7	29,8	102,0	35,1	0,0	0,0	
2.1	6 847,2	849,6	12,4	4 402,0	518,2	3 950,0	465,0	3 357,5	395,2	3 950,0	465,0	0,0	0,0	
2.2	12 793,4	1 587,3	12,4	3 989,3	251,3	1 163,3	73,3	1 163,3	73,3	682,7	43,0	0,0	0,0	
2	19 640,6	2 436,9	12,4	8 391,3	344,3	5 113,3	209,8	4 520,8	185,5	4 632,7	190,1	0,0	0,0	
3.1	7 207,6	894,3	12,4	1 511,7	169,0	257,6	28,8	257,6	28,8	151,8	17,0	0,0	0,0	
3	7 207,6	894,3	12,4	1 511,7	169,0	257,6	28,8	257,6	28,8	151,8	17,0	0,0	0,0	
4.1	12 613,2	1 565,0	12,4	3 830,0	244,7	413,0	26,4	413,0	26,4	6,0	0,4	0,0	0,0	
4.2	7 531,9	934,5	12,4	1 650,6	176,6	131,9	14,1	131,9	14,1	50,7	5,4	0,0	0,0	
4	20 145,1	2 499,5	12,4	5 480,6	219,3	544,9	21,8	544,9	21,8	56,7	2,3	0,0	0,0	
5.1	15 586,3	1 933,8	12,4	415,3	21,5	0,6	0,0	0,6	0,0	0,0	0,0	0,0	0,0	
5.2	4 504,7	558,9	12,4	647,4	115,8	8,6	1,5	8,6	1,5	5,2	0,9	0,0	0,0	
5.3	11 802,4	1 464,4	12,4	1 075,7	73,5	133,4	9,1	133,4	9,1	7,8	0,5	0,0	0,0	
5	31 893,4	3 957,1	12,4	2 138,4	54,0	142,6	3,6	142,6	3,6	13,0	0,3	0,0	0,0	
6.1	4 054,2	503,0	12,4	6,4	1,3	0,0	0,0	0,0	0,0	0,0	0,0	0,0	0,0	
6.2	2 153,3	267,2	12,4	365,6	136,8	96,9	36,3	96,9	36,3	73,5	27,5	0,0	0,0	
6	6 207,5	770,2	12,4	372,0	48,3	96,9	12,6	96,9	12,6	73,5	9,5	0,0	0,0	
7.1	2 657,8	329,8	12,4	0,0	0,0	0,0	0,0	0,0	0,0	0,0	0,0	0,0	0,0	
7	2 657,8	329,8	12,4	0,0	0,0	0,0	0,0	0,0	0,0	0,0	0,0	0,0	0,0	
OPPI	90 094,4	11 178,3	12,4	18 379,9	164,4	6 257,3	56,0	5 649,5	50,5	5 029,6	45,0	0,0	0,0	

Měnový kurz: 1 EUR = 25,180 CZK - měsíční kurz převzatý z MSC2007

Zdroj: MSC2007 – 6.10.2009

OPERAČNÍ PROGRAM VÝZKUM A VÝVOJ PRO INOVACE

Tento OP je zaměřen na posílení konkurenceschopnosti ČR na světových trzích prostřednictvím neustálého zdokonalování podmínek pro existenci a působení výzkumných, vývojových a proinovačních center a vysokých škol. Program se zasadí o podporu přenosu výsledků vědy a výzkumu do praxe, průmyslu a na trh. OP Výzkum a vývoj pro inovace je financován z ERDF.

V rámci podpory synergických efektů budou bonifikovány ty projekty Operačního projektu Podnikání a inovace s vazbou na projekty Operačního programu Výzkum a vývoj pro inovace v tématických oblastech Podpora zakládání nových inovačních firem, Podpora rozvoje kapacit VaV, Spolupráce podniků s vědeckovýzkumnou sférou, Transfer znalosti a technologií a Realizace inovačních projektů podniků.

Z územního hlediska budou intervence OP VaVpI zaměřeny na podporu regionů ČR zařazených do cíle Konvergence (celé území ČR vyjma hlavního města Prahy).

Úlohu řídicího orgánu zastává Ministerstvo školství, mládeže a tělovýchovy. Podrobnější informace jsou uvedeny na internetových stránkách www.msmt.cz.

Tab. 20 - Struktura Operačního programu Výzkum a vývoj pro inovace

Číslo prioritní osy / oblasti podpory	Název prioritní osy / oblasti podpory	Podíl na celkové alokaci %
1	Evropská centra excelence	33,1
1.1	Evropská centra excelence	33,1
2	Regionální VaV centra	33,1
2.1	Regionální VaV centra	33,1
3	Komericializace a popularizace VaV	10,3
3.1	Komericializace výsledků výzkumných organizací a ochrana jejich duševního vlastnictví	4,7
3.2	Propagace a informovanost o výsledcích V a V	5,6
4	Infrastruktura pro výuku na vysokých školách spojenou s výzkumem a s přímým dopadem na nárůst lidských zdrojů pro výzkumné a vývojové aktivity	20,0
4.1	Infrastruktura pro výuku na vysokých školách spojenou s výzkumem	20,0
5	Technická pomoc	3,3
5.1	Administrace OP VaVpI	3,0
5.2	Informovanost a publicita OP VaVpI	0,1
5.3	Absorpční kapacita OP VaVpI	0,3

Stav vyhlášených výzev

Ke dni 6. října 2009 bylo na všechny vyhlášené výzvy v rámci OP VaVpI alokováno celkem 44 mld. Kč, to je cca 71,7 % z alokace na operační program na celé programové období.

Dne 15. září 2009 byl otevřen příjem projektových žádostí v první kontinuální výzvě na oblast podpory **4.1 „Infrastruktura pro výuku na vysokých školách spojenou s výzkumem“**. Oprávněnými příjemci dotace této kontinuální výzvy jsou pouze vysoké školy. Do 16.11.2009 řídicí orgán prodloužil příjem projektových žádostí v **oblasti podpory 1.1 „Evropská centra excelence“**.

Od počátku realizace operačního programu vyhlásil řídicí orgán výzvy ve třech oblastech podpory **1.1 „Evropská centra excelence“**, **2.1 „Regionální VaV centra“** a v **oblasti podpory 4.1**, (viz tabulka „Přehled vyhlášených výzev“). Z důvodu pozdního schválení operačního programu řídicí orgán doposud nevyhlásil výzvy na oblasti podpory 3.1 „Komericializace výsledků výzkumných organizací a ochrana jejich duševního vlastnictví“, 3.2 „Propagace a informovanost o výsledcích VaV“ a na celou 5. prioritní osu.

Tab. 21 - Přehled vyhlášených výzev Operačního programu Výzkum a vývoj pro inovace

Prioritní osa / Oblast podpory	Uzavřené výzvy		Otevřené výzvy					Podíl alokace na všechny dosud vyhlášené výzvy k alokaci 2007-2013
	Počet uzavřených výzev	Alokace na uzavřené výzvy (EU+NZ)	Pořadí vyhlášené výzvy	Typ výzvy	Zahájení příjmu žádostí	Ukončení příjmu žádostí	Alokace na otevřené výzvy (EU + NZ)	
	počet	mil. Kč	-	-	-	-	mil. Kč	%
1.1	-	-	1	kolová	4.8.2009	16.11.2009	17 000,0	83,7
2.1	1	6 000,0	2	kolová	17.8.2009	16.11.2009	11 000,0	83,7
4.1	-	-	1	kontinuální	15.9.2009	31.12.2010	10 000,0	81,5
OP VaVpI	1	6 000,0	-	-	-	-	38 000,0	71,7

Měnový kurz: 1 EUR = 25,180 CZK - měsíční kurz převzatý z MSC2007

Zdroj: MSC2007 – 6.10.2009, webové stránky ŘO OP Výzkum a vývoj pro inovace

Přehled plánovaných výzev

Na přelomu roku 2009 a 2010 řídicí orgán plánuje vyhlásit výzvu na oblast podpory **3.2 „Propagace a informovanost o výsledcích VaV“**. Vyhlášení výzev v oblasti podpory **3.1 „Komericializace výsledků výzkumných organizací a ochrana jejich duševního vlastnictví“** je plánováno na druhou polovinu roku 2010.

Realizace OP

V rámci OP VaVpI bylo k 6. říjnu 2009 předloženo celkem 44 projektových žádostí v souhrnné výši cca 23,8 mld. Kč. Tyto žádosti nyní prochází schvalovacím procesem.

Ve sledovaném období nebyla předložena žádná nová projektová žádost. Všechny předložené projektové žádosti OP VaVpI jsou zaregistrovány ve **2. prioritní ose „Regionální VaV centra“**. Tyto žádosti o cca 17 % převyšují alokaci na tuto prioritní osu na celé programové období.

Od 4. srpna do 15. října 2009 trvá příjem žádostí v rámci první výzvy na **1. prioritní osu „Evropská centra excelence“**. Oprávněnými příjemci dotace této výzvy jsou přesně definované výzkumné organizace, pro které je vyčleněna částka 17 mld. Kč. V rámci této výzvy je možné předkládat i velké projekty.

Vyřazené projektové žádosti

K 6. říjnu 2009 jsou evidovány vůbec první vyřazené projektové žádosti v OP VaVpI. Tyto žádosti byly předloženy do **oblasti podpory 2.1**, finanční objem tří vyřazených žádostí je cca 1 mld. Kč. Vyřazené projektové žádosti nesplnily podmínky přijatelnosti a formálních náležitostí.

Tab. 22 - Údaje o projektech Operačního programu Výzkum a vývoj pro inovace (EU a národní zdroje)

Prioritní osa / Oblast podpory	Podané projektové žádosti		Projektové žádosti vyřazené z administrace		Projektové žádosti ve schvalovacím procesu		Schválené projekty		Dokončené projekty	
	počet	mil. Kč	počet	mil. Kč	počet	mil. Kč	počet	mil. Kč	počet	mil. Kč
-	a	b	c	d	e	f	g	h	i	j
-	od počátku období		od počátku období		aktuální stav		od počátku období		od počátku období	
1.1	0	0,0	0	0,0	0	0,0	0	0,0	0	0,0
1	0	0,0	0	0,0	0	0,0	0	0,0	0	0,0
2.1	44	23 775,1	3	1 036,3	41	22 738,8	0	0,0	0	0,0
2	44	23 775,1	3	1 036,3	41	22 738,8	0	0,0	0	0,0
3.1	0	0,0	0	0,0	0	0,0	0	0,0	0	0,0
3.2	0	0,0	0	0,0	0	0,0	0	0,0	0	0,0
3	0	0,0	0	0,0	0	0,0	0	0,0	0	0,0
4.1	0	0,0	0	0,0	0	0,0	0	0,0	0	0,0
4	0	0,0	0	0,0	0	0,0	0	0,0	0	0,0
5.1	0	0,0	0	0,0	0	0,0	0	0,0	0	0,0
5.2	0	0,0	0	0,0	0	0,0	0	0,0	0	0,0
5.3	0	0,0	0	0,0	0	0,0	0	0,0	0	0,0
5	0	0,0	0	0,0	0	0,0	0	0,0	0	0,0
OP VaVpI	44	23 775,1	3	1 036,3	41	22 738,8	0	0,0	0	0,0

Zdroj: MSC2007 – 6.10.2009

Tab. 23 - Údaje o stavu čerpání finančních prostředků Operačního programu Výzkum a vývoj pro inovace (EU a národní zdroje)

Prioritní osa / Oblast podpory	Celková alokace podpory 2007-2013	Alokace podpory 2007		Schválené projekty		Schválené žádosti o platbu		Proplacené prostředky příjemcům		Prostředky předložené k certifikaci		Certifikované prostředky předložené EK	
		v mil. Kč	v mil. Kč	%	v mil. Kč	%	v mil. Kč	%	v mil. Kč	%	v mil. Kč	%	v mil. Kč
-	a	b	b/a	c	c/b	d	d/b	e	e/b	f	f/b	g	g/b
1.1	20 303,8	0,0	0,0	0,0	0,0	0,0	0,0	0,0	0,0	0,0	0,0	0,0	0,0
1	20 303,8	0,0	0,0	0,0	0,0	0,0	0,0	0,0	0,0	0,0	0,0	0,0	0,0
2.1	20 303,8	0,0	0,0	0,0	0,0	0,0	0,0	0,0	0,0	0,0	0,0	0,0	0,0
2	20 303,8	0,0	0,0	0,0	0,0	0,0	0,0	0,0	0,0	0,0	0,0	0,0	0,0
3.1	2 871,6	0,0	0,0	0,0	0,0	0,0	0,0	0,0	0,0	0,0	0,0	0,0	0,0
3.2	3 446,5	0,0	0,0	0,0	0,0	0,0	0,0	0,0	0,0	0,0	0,0	0,0	0,0
3	6 318,1	0,0	0,0	0,0	0,0	0,0	0,0	0,0	0,0	0,0	0,0	0,0	0,0
4.1	12 268,2	0,0	0,0	0,0	0,0	0,0	0,0	0,0	0,0	0,0	0,0	0,0	0,0
4	12 268,2	0,0	0,0	0,0	0,0	0,0	0,0	0,0	0,0	0,0	0,0	0,0	0,0
5.1	1 867,8	0,0	0,0	0,0	0,0	0,0	0,0	0,0	0,0	0,0	0,0	0,0	0,0
5.2	64,4	0,0	0,0	0,0	0,0	0,0	0,0	0,0	0,0	0,0	0,0	0,0	0,0
5.3	214,7	0,0	0,0	0,0	0,0	0,0	0,0	0,0	0,0	0,0	0,0	0,0	0,0
5	2 146,9	0,0	0,0	0,0	0,0	0,0	0,0	0,0	0,0	0,0	0,0	0,0	0,0
OP VaVpl	61 340,9	0,0	0,0	0,0	0,0	0,0	0,0	0,0	0,0	0,0	0,0	0,0	0,0

Měnový kurz: 1 EUR = 25,180 CZK - měsíční kurz převzatý z MSC2007

Zdroj: MSC2007 – 6.10.2009

OPERAČNÍ PROGRAM VZDĚLÁVÁNÍ PRO KONKURENCESCHOPNOST

OP VK je zaměřen na zlepšování kvality vzdělávání jak na úrovni základních a středních škol, tak na vysokých školách a univerzitách. Svou kvalifikaci si s pomocí finanční podpory tohoto OP mohou zvyšovat také pedagogové a vědečtí pracovníci. OP VK je financován z ESF.

Z územního hlediska budou intervence OP VK zaměřeny především na podporu regionů ČR zařazených do cíle Konvergence (celé území ČR vyjma hlavního města Prahy). U vybraných oblastí intervence se podpora bude týkat i území hlavního města Prahy (především prioritní osa 4).

Úlohu řídicího orgánu zastává Ministerstvo školství, mládeže a tělovýchovy a úlohu Zprostředkujícího subjektu 13 krajů ČR (mimo Prahu). Podrobnější informace jsou uvedeny na internetových stránkách www.msmt.cz.

Tab. 24 - Struktura Operačního programu Vzdělávání pro konkurenceschopnost

Číslo prioritní osy / oblasti podpory	Název prioritní osy/oblasti podpory	Podíl na celkové alokaci %
1	Počáteční vzdělávání	33,4
1.1	Zvyšování kvality ve vzdělávání	17,4
1.2	Rovné příležitosti dětí a žáků, včetně dětí a žáků se speciálními vzdělávacími potřebami	7,2
1.3	Další vzdělávání pracovníků škol a školských zařízení	8,8
2	Terciární vzdělávání, výzkum a vývoj	34,2
2.1	Vyšší odborné vzdělávání	4,1
2.2	Vysokoškolské vzdělávání	12,0
2.3	Lidské zdroje ve V&V	11,8
2.4	Partnerství a sítě	6,3
3	Další vzdělávání	15,8
3.1	Individuální další vzdělávání	8,4
3.2	Podpora nabídky dalšího vzdělávání	7,4
4	Systémový rámec celoživotního učení	12,4
4.1	Systémový rámec počátečního vzdělávání	4,5
4.2	Systémový rámec terciárního vzdělávání a rozvoje lidských zdrojů ve výzkumu a vývoji	3,6
4.3	Systémový rámec dalšího vzdělávání	4,3
5	Technická pomoc	4,0
5.1	Řízení, kontrola, monitorování a hodnocení programu	3,1
5.2	Informovanost a publicita programu	0,6
5.3	Zvýšení absorpční kapacity	0,3

Stav vyhlášených výzev – individuální projekty a globální granty

K 6. říjnu 2009 bylo na všechny vyhlášené výzvy na individuální projekty a globální granty OP VK alokováno celkem cca 22,5 mld. Kč, což představuje 41,3 % z celkové alokace operačního programu.

Od počátku realizace operačního programu řídicí orgán vyhlásil výzvy na všechny oblasti podpory kromě **3.1 „Individuální další vzdělávání“**. V současné době jsou otevřeny výzvy ve více než polovině podporovaných oblastí (viz. tabulka „Přehled vyhlášených výzev“).

V druhé polovině září roku 2009 byl ukončen příjem individuálních projektů v kolové výzvě na oblast podpory 2.2 „Vysokoškolské vzdělávání“. Na tuto výzvu bylo alokováno 1,7 mld. Kč.

Tab. 25 - Přehled vyhlášených výzev OP Vzdělávání pro konkurenceschopnost (IP a GG)

Prioritní osa/ Oblast podpory	Uzavřené výzvy		Otevřené výzvy					Podíl alokace na všechny dosud vyhlášené výzvy k alokaci 2007- 2013
	Počet uzavřených výzev	Alokace na uzavřené výzvy (EU+NZ)	Pořadí vyhlášené výzvy	Typ výzvy	Zahájení příjmu žádostí	Ukončení příjmu žádostí	Alokace na otevřené výzvy (EU + NZ)	
	počet	mil. Kč	-	-	-	-	mil. Kč	%
1.1	3	4 739,4	-	-	-	-	-	50,6
1.2	3	2 323,4	-	-	-	-	-	59,3
1.3	3	2 204,3	-	-	-	-	-	46,0
2.1	1	100,0	-	-	-	-	-	4,5
2.2	2	2 909,0	-	-	-	-	-	44,6
2.3	1	1 100,0	-	-	-	-	-	18,0
2.4	1	625,0	-	-	-	-	-	17,0
3.2	-	-	1	GG - kontinuální	14.11.2008	do vyčerpání prostředků	2 835,0	73,0
			2	IP – kontinuální	15.12.2008	do vyčerpání prostředků	300,0	
4a/b.1	-	-	1	IP – kontinuální	24.4.2008	do vyčerpání prostředků	1 450,0	59,5
4a/b.2	-	-	1	IP - kontinuální	24.4.2008	do vyčerpání prostředků	660,0	33,4
4a/b.3	-	-	1	IP – kontinuální	24.4.2008	do vyčerpání prostředků	1 080,0	46,7
5a/b.1	-	-	1	IP – kontinuální	10.3.2008	31.10.2011	1 948,9	113,8
5a/b.2	-	-	1	IP – kontinuální	10.3.2008	31.10.2011	108,3	35,8
5a/b.3	-	-	1	IP – kontinuální	10.3.2008	31.10.2011	108,3	71,7
OP VK	14	14 001,1	-	-	-	-	8 511,1	41,3

Poznámka:

Výzva na IP v oblasti podpory 5.1 byla vyhlášena v celkové hodnotě 76 736 998 EUR; a výzvy na IP v oblastech podpory 5.2 a 5.3 byly shodně vyhlášeny v celkové hodnotě 4 263 167 EUR.

Výzva na GG v oblasti podpory 3.2 byla vyhlášena v celkové hodnotě 141 750 286 EUR; alokace v tabulce však odráží součet všech vyšší finanční podpory v CZK, které byly 13-ti ZS v rámci tohoto GG přiděleny.

Měnový kurz: 1 EUR = 25,180 CZK - měsíční kurz převzatý z MSC2007

Zdroj: MSC2007 – 6.10.2009, webové stránky ŘO OP Vzdělávání pro konkurenceschopnost

Přehled plánovaných výzev – individuální projekty a globální granty

Do konce roku 2009 řídicí orgán plánuje vyhlásit výzvy v oblastech podpory 1.1 „Zvyšování kvality ve vzdělávání“, 2.2 „Vysokoškolské vzdělávání“, 2.3 „Lidské zdroje ve V&V“, 2.4 „Partnerství a sítě“ a v oblasti podpory 3.1 „Individuální další vzdělávání“.

Stav vyhlášených výzev – grantové projekty

K 6. říjnu 2009 bylo na všechny výzvy na grantové projekty alokováno celkem cca 6,9 mld. Kč, což představuje cca 73,2 % celkové alokace na dosud schválené GG.

Všechny zprostředkující subjekty OP VK, 13 krajů ČR, které mají v kompetenci administraci globálních grantů, vyhlásily již druhé výzvy na grantové projekty v oblastech podpory 1.1 „Zvyšování kvality

ve vzdělávání“, 1.2 „Rovné příležitosti dětí a žáků, včetně dětí a žáků se speciálními vzdělávacími potřebami“ a 1.3 „Další vzdělávání pracovníků škol a školských zařízení“. V rámci 1. prioritní osy bylo vyhlášeno celkem 81 výzev na grantové projekty v celkové hodnotě cca 6 mld. Kč.

Během září 2009 byly vyhlášeny další první výzvy na grantové projekty v oblasti podpory 3.2 „Podpora nabídky dalšího vzdělávání“. Konkrétně se jedná o první kolové výzvy na tuto oblast podpory v kraji Jihomoravském, Středočeském a Zlínském s celkovou alokací 280 mil. Kč.

Tab. 26 - Přehled vyhlášených výzev OP Vzdělávání pro konkurenceschopnost (GP)

Prioritní osa / Oblast podpory	Uzavřené výzvy		Otevřené výzvy						Podíl alokace na všechny dosud vyhl. výzvy k alokaci schvál. GG 2007-2013
	Počet uzavřen. výzev	Alokace na uzavřené výzvy (EU NZ)	Pořadí vyhláš. výzvy	Vyhlašovatel	Typ výzvy	Zahájení příjmu žádostí	Ukončení příjmu žádostí	Alokace na otevřené výzvy (EU+NZ)	
	počet	mil. Kč	-	-	-	-	-	mil. Kč	%
1.1	27	3 141,4	-	-	-	-	-	-	91,7
1.2	27	1 268,2	-	-	-	-	-	-	101,1
1.3	27	1 555,2	-	-	-	-	-	-	99,8
3.2	1	60,0	1	MS	GIP – kolová	10.8.2009	25.9.2009	193,1	31,6
			1	Ú	GIP – kolová	10.9.2009	18.9.2009	160,0	
			1	PL	GIP – kolová	17.8.2009	30.9.2009	90,0	
			1	OL	GIP – kolová	14.9.2009	29.9.2009	49,8	
			1	VY	GIP – kolová	29.9.2009	9.10.2009	70,0	
			1	LI	GIP – kolová	15.10.2009	30.10.2009	54,1	
			1	JM	GIP - kolová	27.10.2009	25.11.2009	100,0	
			1	SČ	GIP - kolová	29.9.2009	6.11.2009	100,0	
			1	ZL	GIP - kolová	7.9.2009	19.10.2009	80,0	
OP VK	82	6 024,8	-	-	-	-	-	897,0	73,2**

Poznámka:

* MS = Moravskoslezský kraj; Ú = Ústecký kraj; PL = Plzeňský kraj; OL = Olomoucký kraj; VY = kraj Vysočina; LI = Liberecký kraj; JM = Jihomoravský kraj; SČ = Středočeský kraj; ZL = Zlínský kraj

** Podíl alokace na všechny dosud vyhlášené výzvy k alokaci schválených GG 2007 – 2013 zahrnuje i alokaci GG 1.1, 1.2, 1.3 a 3.2

Měnový kurz: 1 EUR = 25,180 CZK - měsíční kurz převzatý z MSC2007

Zdroj: MSC2007 – 6.10.2009, webové stránky ŘO OP Vzdělávání pro konkurenceschopnost

Přehled plánovaných výzev – grantové projekty

Do konce roku 2009 plánují zbývající čtyři kraje vyhlásit výzvu na oblast podpory 3.2 „Podpora nabídky dalšího vzdělávání“.

Realizace OP

Údaje o individuálních projektech

V rámci OP VK bylo k 6. říjnu 2009 předloženo 1 730 projektových žádostí v souhrnné výši cca 26 mld. Kč. Schváleno bylo 337 projektů v souhrnné výši cca 6 mld. Kč a proplaceno bylo 495,3 mil. Kč, což činí 7,4 % k alokaci roku 2007.

Počet podaných projektových žádostí se v meziměsíčním srovnání zvýšil o 98 žádostí. Celkový objem finančních prostředků v zaregistrovaných projektových žádostech dosahuje 48 % z alokace na roky 2007-2013.

Počet schválených projektů se v meziměsíčním srovnání zvýšil o 34 vydaných Rozhodnutí o poskytnutí dotace. Objem nasmlouvaných finančních prostředků ve schválených projektech činí cca 90 % z alokace na rok 2007.

Z pohledu jednotlivých prioritních os lze zaznamenat nejvyšší změny v **1. prioritní ose „Počáteční vzdělávání“**. V oblasti podpory **1.2 „Rovné příležitosti dětí a žáků, včetně dětí a žáků se speciálními vzdělávacími potřebami“** bylo v meziměsíčním srovnání vydáno 26 Rozhodnutí o poskytnutí dotace ve výši 190,5 mil. Kč. Objem finančních prostředků alokovaných ve schválených projektech v oblasti podpory 1.2 dosahuje cca 41,7 % z alokace roku 2007. Nově schválené projekty lze zaznamenat také v oblasti podpory **1.3 „Další vzdělávání pracovníků škol a školských zařízení“**, kde bylo v meziměsíčním srovnání vydáno osm rozhodnutí o poskytnutí dotace ve výši 122,2 mil. Kč. Objem finančních prostředků ve všech schválených projektech činí cca 37 % z alokace roku 2007. V oblasti podpory 1.3 byly proplaceny vůbec první finanční prostředky na účty příjemcům, a to ve výši cca 21,3 mil. Kč, což je 3,6 % z alokace roku 2007.

Poslední změna v oblasti individuálních projektů OP VK je registrována v oblasti podpory **2.3 „Lidské zdroje ve V&V“**, kde se zvýšil objem finančních prostředků (o cca 92,1 mil. Kč) proplacených na účet příjemcům. Celkový objem těchto prostředků dosahuje cca 29 % z alokace 2007 na tuto oblast podpory. Řídící orgán v této oblasti podpory doposud nepředložil žádné prostředky k certifikaci.

Údaje o globálních grantech a grantových projektech

Řídící orgán OP VK doposud schválil 39 globálních grantů v **1. prioritní ose „Počáteční vzdělávání“** v celkové hodnotě 6,6 mld. Kč. Oprávněnými příjemci a administrátory těchto globálních grantů je 13 krajů ČR (mimo Prahu). Každý kraj obdržel tři globální granty, jeden pro oblast podpory 1.1, oblast podpory 1.2 a oblast podpory 1.3. Řídící orgán OP VK také schválil GG v oblasti podpory **3.2 „Podpora nabídky dalšího vzdělávání“** všem 13 krajům v celkové alokaci 2,8 mld. Kč.

Grantové projekty, které se vztahují ke globálním grantům, v 1. prioritní ose musí být dokončeny nejpozději do 31. prosince 2012. Podle údajů MSC2007 bylo k 9. září 2009 v rámci všech výzev na grantové projekty ve všech 13 krajích ČR registrováno 4 323 projektových žádostí.

Tab. 27 - Údaje o GG OP Vzdělávání pro konkurenceschopnost (EU a národní zdroje)

Prioritní osa / Oblast podpory	Podané žádosti o GG		GG vyřazené z administrace		GG ve schvalovacím procesu		Schválené GG a GG v realizaci	
	počet	mil. Kč	počet	mil. Kč	počet	mil. Kč	počet	mil. Kč
	od počátku období		od počátku období		aktuální stav		od počátku období	
1.1	13	3 639,4	0	0,0	0	0,0	13	3 639,4
1.2	13	1 323,4	0	0,0	0	0,0	13	1 323,4
1.3	13	1 654,3	0	0,0	0	0,0	13	1 654,3
1	39	6 617,1	0	0,0	0	0,0	39	6 617,1
3.2	13	2 835,0	0	0,0	0	0,0	13	2 835,0
3	13	2 835,0	0	0,0	0	0,0	13	2 835,0
OP VK	52	9 452,0	0	0,0	0	0,0	52	9 452,0

Zdroj: MSC2007 a Monit7+ a webové stránky OP VK - 6.10.2009

Vyřazené projektové žádosti

Údaje o individuálních projektech

V operačním programu OP VK bylo doposud vyřazeno cca 43,8 % z celkového počtu podaných projektových žádostí. V rámci těchto žádostí bylo požadováno zhruba 10,4 mld. Kč.

V meziměsíčním srovnání byly vyřazeny projektové žádosti v oblasti podpory **2.1 „Vyšší odborné vzdělávání“**. Nejvyšší počet projektových žádostí byl doposud vyřazen ve **2. prioritní ose „Terciální vzdělávání, výzkum a vývoj“**, konkrétně 580 žádostí ve výši cca 6,8 mld. Kč.

Tab. 28 - Údaje o IP OP Vzdělávání pro konkurenceschopnost (EU a národní zdroje)

Prioritní osa / Oblast podpory	Podané projektové žádosti		Projektové žádosti vyřazené z administrace		Projektové žádosti ve schvalovacím procesu		Schválené projekty		Dokončené projekty	
	počet	mil. Kč	počet	mil. Kč	počet	mil. Kč	počet	mil. Kč	počet	mil. Kč
-	a	b	c	d	e	f	g	h	i	j
-	od počátku období		od počátku období		aktuální stav		od počátku období		od počátku období	
1.1	348	6 008,1	56	1 071,0	292	4 937,1	0	0,0	0	0,0
1.2	210	2 755,8	40	608,2	142	1 945,3	28	202,4	0	0,0
1.3	199	2 361,1	68	1 016,5	113	1 125,1	18	219,6	0	0,0
1	757	11 125,1	164	2 695,7	547	8 007,4	46	422,0	0	0,0
2.1	35	159,3	19	85,8	16	73,5	0	0,0	0	0,0
2.2	493	5 112,0	344	3 622,6	22	237,4	127	1 252,1	0	0,0
2.3	235	2 606,8	139	1 673,1	3	30,3	93	903,3	0	0,0
2.4	120	2 250,2	78	1 409,8	42	840,4	0	0,0	0	0,0
2	883	10 128,2	580	6 791,2	83	1 181,6	220	2 155,4	0	0,0
3.1	0	0,0	0	0,0	0	0,0	0	0,0	0	0,0
3.2	1	300,0	0	0,0	1	300,0	0	0,0	0	0,0
3	1	300,0	0	0,0	1	300,0	0	0,0	0	0,0
4a.1	15	1 889,4	2	594,3	1	56,2	12	1 238,9	0	0,0
4a.2	8	486,3	1	44,7	1	44,4	6	397,2	0	0,0
4a.3	5	876,0	1	56,6	1	79,8	3	739,6	0	0,0
4a	28	3 251,7	4	695,6	3	180,4	21	2 375,7	0	0,0
4b.1	0	145,3	0	45,7	0	4,3	0	95,3	0	0,0
4b.2	0	37,4	0	3,4	0	3,4	0	30,5	0	0,0
4b.3	0	67,4	0	4,4	0	6,1	0	56,9	0	0,0
4b*	0	250,0	0	53,5	0	13,9	0	182,7	0	0,0
5a.1	27	869,8	4	88,3	1	1,9	22	779,6	1	0,3
5a.2	18	86,1	4	34,5	0	0,0	14	51,6	0	0,0
5a.3	16	54,4	2	2,8	0	0,0	14	51,7	0	0,0
5a	61	1 010,4	10	125,6	1	1,9	50	882,9	1	0,3
5b.1	0	7,8	0	0,8	0	0,0	0	7,0	0	0,0
5b.2	0	0,8	0	0,3	0	0,0	0	0,5	0	0,0
5b.3	0	0,5	0	0,0	0	0,0	0	0,5	0	0,0
5b*	0	9,1	0	1,1	0	0,0	0	7,9	0	0,0
OP VK	1 730	26 074,5	758	10 362,7	635	9 685,2	337	6 026,6	1	0,3

Poznámka: * Program je vícečlový, tj. je financován jak z prostředků určených pro cíl Konvergence (a), tak z prostředků pro cíl Regionální konkurenceschopnost (b). V oblastech podpory, kterých se vícečlovost týká, jsou žádosti podávány a registrovány pouze u cíle Konvergence (a), ale financování probíhá v daném poměru v rámci obou cílů.

Zdroj: MSC2007 – 6.10.2009

Tab. 29 - Údaje o stavu čerpání finančních prostředků IP Operačního programu Vzdělávání pro konkurenceschopnost (EU a národní zdroje)

Prioritní osa / Oblast podpory	Celková alokace podpory 2007-2013	Alokace podpory 2007		Schválené projekty		Schválené žádosti o platbu		Proplacené prostředky příjemcům		Prostředky předložené k certifikaci		Certifikované prostředky předložené EK	
		v mil. Kč	v mil. Kč	%	v mil. Kč	%	v mil. Kč	%	v mil. Kč	%	v mil. Kč	%	v mil. Kč
-	a	b	b/a	c	c/b	d	d/b	e	e/b	f	f/b	g	g/b
1.1	9 422,9	1 169,1	12,4	0,0	0,0	0,0	0,0	0,0	0,0	0,0	0,0	0,0	0,0
1.2	3 916,0	485,9	12,4	202,4	41,7	50,6	10,4	0,0	0,0	0,0	0,0	0,0	0,0
1.3	4 793,0	594,7	12,4	219,6	36,9	54,9	9,2	21,3	3,6	0,0	0,0	0,0	0,0
1	18 131,9	2 249,7	12,4	422,0	18,8	105,5	4,7	21,3	0,9	0,0	0,0	0,0	0,0
2.1	2 243,5	278,4	12,4	0,0	0,0	0,0	0,0	0,0	0,0	0,0	0,0	0,0	0,0
2.2	6 526,7	809,8	12,4	1 252,1	154,6	311,9	38,5	154,8	19,1	0,0	0,0	0,0	0,0
2.3	6 118,8	759,2	12,4	903,3	119,0	227,8	30,0	219,8	28,9	0,0	0,0	0,0	0,0
2.4	3 671,3	455,5	12,4	0,0	0,0	0,0	0,0	0,0	0,0	0,0	0,0	0,0	0,0
2	18 560,2	2 302,8	12,4	2 155,4	93,6	539,7	23,4	374,5	16,3	0,0	0,0	0,0	0,0
3.1	4 293,9	532,8	12,4	0,0	0,0	0,0	0,0	0,0	0,0	0,0	0,0	0,0	0,0
3.2	4 293,9	532,8	12,4	0,0	0,0	0,0	0,0	0,0	0,0	0,0	0,0	0,0	0,0
3	8 587,7	1 065,5	12,4	0,0	0,0	0,0	0,0	0,0	0,0	0,0	0,0	0,0	0,0
4a.1	2 263,9	280,9	12,4	1 238,9	441,1	0,0	0,0	0,0	0,0	0,0	0,0	0,0	0,0
4a.2	1 835,6	227,8	12,4	397,2	174,4	0,3	0,1	0,0	0,0	0,0	0,0	0,0	0,0
4a.3	2 146,9	266,4	12,4	739,6	277,6	0,0	0,0	0,0	0,0	0,0	0,0	0,0	0,0
4a	6 246,5	775,0	12,4	2 375,7	306,5	0,3	0,0	0,0	0,0	0,0	0,0	0,0	0,0
4b.1	174,1	23,4	13,5	95,3	406,7	0,0	0,0	0,0	0,0	0,0	0,0	0,0	0,0
4b.2	141,2	19,0	13,5	30,5	160,8	0,02	0,1	0,0	0,0	0,0	0,0	0,0	0,0
4b.3	165,1	22,2	13,5	56,9	256,0	0,0	0,0	0,0	0,0	0,0	0,0	0,0	0,0
4b	480,5	64,6	13,5	182,7	282,6	0,0	0,0	0,0	0,0	0,0	0,0	0,0	0,0
5a.1	1 696,1	210,4	12,4	779,6	370,5	110,2	52,4	87,7	41,7	0,0	0,0	0,0	0,0
5a.2	300,6	37,3	12,4	51,6	138,4	9,3	24,9	6,7	17,9	0,0	0,0	0,0	0,0
5a.3	150,3	18,6	12,4	51,7	277,1	4,6	24,7	4,2	22,5	0,0	0,0	0,0	0,0
5a	2 146,9	266,4	12,4	882,9	331,5	124,1	46,6	98,6	37,0	0,0	0,0	0,0	0,0
5b.1	15,2	2,0	13,5	7,0	342,8	1,0	48,5	0,8	38,6	0,0	0,0	0,0	0,0
5b.2	2,7	0,4	13,5	0,5	128,1	0,1	23,1	0,1	16,6	0,0	0,0	0,0	0,0
5b.3	1,3	0,2	13,5	0,5	256,4	0,04	22,9	0,04	20,8	0,0	0,0	0,0	0,0
5b	19,2	2,6	13,5	7,9	306,7	1,1	43,1	0,9	34,3	0,0	0,0	0,0	0,0
OP VK	54 173,0	6 726,6	12,4	6 026,6	89,6	770,8	11,5	495,3	7,4	0,0	0,0	0,0	0,0

Měnový kurz: 1 EUR = 25,180 CZK - měsíční kurz převzatý z MSC2007

Zdroj: MSC2007 – 6.10.2009

OPERAČNÍ PROGRAM LIDSKÉ ZDROJE A ZAMĚSTNANOST

Program je zaměřen na zvýšení zaměstnanosti a zaměstnatelnosti obyvatel ČR a na zkvalitnění a rozvoj lidských zdrojů prostřednictvím školení, speciálních kurzů a vzdělávání. Operační program Lidské zdroje a zaměstnanost je financován z ESF.

Z územního hlediska budou intervence OP LZZ zaměřeny na podporu regionů ČR zařazených do cíle Konvergence (celé území ČR vyjma hlavního města Prahy). U vybraných oblastí intervence se podpora bude týkat i území hlavního města Prahy (prioritní osy 2 „Aktivní politiky na trhu práce“, 4 „Veřejná správa a veřejné služby“ a 5 „Mezinárodní spolupráce“).

Úlohu řídicího orgánu zastává odbor řízení pomoci z Evropského sociálního fondu (72) Ministerstva práce a sociálních věcí, zprostředkujícím subjektem jsou odbory implementace programů Evropského sociálního fondu (45) a sociálních služeb a sociálního začleňování (22) téhož ministerstva, odbor implementace strukturálních fondů MPO a odbor strukturálních fondů MV. Podrobnější informace jsou uvedeny na internetových stránkách www.esfcr.cz.

Tab. 30 - Struktura Operačního programu Lidské zdroje a zaměstnanost

Číslo prioritní osy / oblasti podpory	Název prioritní osy / oblasti podpory	Podíl na celkové alokaci %
1	Adaptabilita	28,7
1.1	Zvýšení adaptability zaměstnanců a konkurenceschopnosti podniků	20,8
1.2	Zvýšení adaptability zaměstnanců a zaměstnavatelů restrukturalizovaných podniků	7,9
2	Aktivní politika trhu práce	33,0
2.1	Posílení aktivních politik zaměstnanosti	28,0
2.2	Modernizace institucí a zavedení systému kvality služeb zaměstnanosti a jejich rozvoj	5,0
3	Sociální integrace a rovné příležitosti	21,8
3.1	Podpora sociální integrace a sociálních služeb	13,3
3.2	Podpora sociální integrace romských lokalit	2,0
3.3	Integrace sociálně vyloučených skupin na trhu práce	3,5
3.4	Rovné příležitosti žen a mužů na trhu práce a sladění rodinného a pracovního života	3,0
4	Veřejná správa a veřejné služby	10,6
4.1	Posilování institucionální kapacity a efektivnosti veřejné správy	10,6
5	Mezinárodní spolupráce	1,9
5.1	Mezinárodní spolupráce	1,9
6	Technická pomoc	4,0
6.1	Podpora řízení, implementace a kontroly operací	4,0

Stav vyhlášených výzev

K 6. říjnu 2009 bylo vyhlášeno 48 výzev, z toho 36 výzev o celkovém objemu 38,3 mld. Kč přímo pro předkládání projektů. Na všechny vyhlášené výzvy na individuální projekty a globální granty OP LZZ bylo alokováno cca 44 mld. Kč, to je přibližně 80 % alokace na operační program na celé programové období. V OP LZZ byly vyhlášeny výzvy na všechny oblasti podpory. Řídicí orgán OP LZZ dosud vyhlásil jedenáct výzev na globální granty, devět výzev na individuální projekty a osm výzev na grantové projekty. Zprostředkující subjekty OP LZZ dosud vyhlásily deset výzev na individuální

projekty a deset výzev na grantové projekty. V současné době jsou otevřeny výzvy téměř ve všech oblastech podpory (viz tabulka „Přehled vyhlášených výzev“).

V rámci výzvy č. 40, která byla v dubnu 2009 vyhlášena zprostředkujícím subjektem MV pro obce s rozšířenou působností a kraje k předkládání individuálních projektových žádostí na oblast podpory **4.1 „Posilování institucionální kapacity a efektivnosti veřejné správy“**, aktuálně došlo ke změně v termínu ukončení výzvy, k doplnění indikátorů, úpravě cílové skupiny a doplnění povinných příloh. Žádosti o finanční podporu v této výzvě je možné předkládat do vyčerpání celkové částky určené pro tuto výzvu, nejpozději však do 13. 11. 2009.

Ve sledovaném období byla uzavřena výzva na předkládání grantových projektů v oblasti podpory **2.1 „Posílení aktivních politik zaměstnanosti“**.

Tab. 31 - Přehled vyhlášených výzev Operačního programu Lidské zdroje a zaměstnanost (IP a GG)

Prioritní osa / Oblast podpory	Uzavřené výzvy		Otevřené výzvy						Podíl alokace na všechny dosud vyhlášené výzvy k alokaci 2007-2013
	Počet uzavřených výzev	Alokace na uzavřené výzvy (EU+NZ)	Pořadí vyhlášené výzvy	Vyhlašova- vatel	Typ výzvy	Zahájení příjmu žádostí	Ukončení příjmu žádostí	Alokace na otevřené výzvy (EU + NZ)	
	počet	mil. Kč	-	-	-	-	-	mil. Kč	
1.1	3	3 654,0	2	ŘO	GG kontinuální	18.2.2008	31.12.2011	350,0	64,6
			4	ŘO	IP kontinuální	23.2.2009	31.12.2009	1 000,0	
			5	ŘO	IP kontinuální	30.6.2009	31.12.2009	950,0	
1.2	1	2 000,0	2	ZS (45)	IP kontinuální	3.3.2009	28.12.2011	698,2	34,9
1	4	5 654,0	-	-	-	-	-	2 998,2	55,1
2.1	1	1 511,7	2	ŘO	IP kontinuální	15.2.2008	31.12.2013	8 707,9	96,6
			3	ZS (45)	IP kontinuální	28.4.2008	31.12.2011	4 535,2	
2.2	-	-	1	ŘO	IP kontinuální	14.4.2008	31.12.2013	2 592,2	94,4
2	1	1 511,7	-	-	-	-	-	15 835,3	95,8
3.1	3	7 261,7	1	ŘO	IP kontinuální	22.2.2008	31.12.2013	402,9	104,8
3.2	3	627,4	3	ZS	IP kontinuální	4.6.2008	31.12.2012	95,5	67,2
			4	ŘO	IP kontinuální	4.7.2008	31.12.2012	5,1	
3.3	1	1 865,1	-	-	-	-	-	-	98,3
3.4	1	1 640,5	2	ŘO	IP kontinuální	8.4.2008	31.12.2013	150,0	110,2
3	8	11 394,7	-	-	-	-	-	653,5	101,1
4.1	-	-	1	ZS	IP kontinuální	29.8.2008	31.10.2009	800,0	52,0
			2	ZS	IP kontinuální	8.12.2008	31.10.2009	135,0	
			3	ZS	IP kontinuální	1.4.2009	15.12.2009	400,0	
			4	ZS	IP kontinuální	10.4.2009	13.11.2009	620,0	
			5	ZS	IP kontinuální	7.5.2009	15.12.2009	300,0	
			6	ZS	IP kontinuální	29.5.2009	30.11.2009	280,0	
4	-	-	-	-	-	-	-	3035,0	52,0
5.1	1	715,6	-	-	-	-	-	-	-
5	1	715,6	-	-	-	-	-	-	61,3
6.1	-	-	1	ŘO	IP kontinuální	11.4.2008	30.6.2015	2 160,5	98,3
6	-	-	-	-	-	-	-	2 160,5	98,3
OP LZZ	14	19 276,0	-	-	-	-	-	24 772,5	80,0

Měnový kurz: 1 EUR = 25,180 CZK - měsíční kurz převzatý z MSC2007

Zdroj: MSC2007 – 6.10.2009, webové stránky ŘO OP Lidské zdroje a zaměstnanost

Tab. 32 - Přehled vyhlášených výzev Operačního programu Lidské zdroje a zaměstnanost (GP)

Prioritní osa / Oblast podpory	Uzavřené výzev		Otevřené výzev						Podíl alokace na všechny dosud vyhlášené výzev k alokaci 2007-2013
	Počet uzavřen. výzev	Alokace na uzavřené výzev (EU+NZ) mil. Kč	Pořadí vyhlášené výzev	Vyhlašova- tel	Typ výzev	Zahájení příjmu žádostí	Ukončení příjmu žádostí	Alokace na otevřené výzev (EU+NZ) mil. Kč	
	počet	mil. Kč	-	-	-	-	-	mil. Kč	%
1.1	2	1 300,0	1	ŘO	GP kontinuální	15.2.2008	31.12.2011	440,0	71,0
			4	ŘO	GP kontinuální	23.3.2009	31.12.2009	4 500,0	
			5	ŘO	GP kontinuální	1.7.2009	30.10.2009	300,0	
1.2	-	-	-	-	-	-	-	-	-
1	2	1 300,0	-	-	-	-	-	5 240,0	71,8
2.1	-	384,7-	-	-	-	-	-	-	-
2.2	-	-	-	-	-	-	-	-	-
2	-	384,7-	-	-	-	-	-	384,7	2,5
3.1	4	474,0	3	ZS (22)	GP kontinuální	2.3.2009	30.11.2012	248,8	9,9
3.2	-	-	1	ZS (22)	GP kontinuální	21.7.2008	31.12.2013	477,5	44,1
3.3	1	279,8	-	-	-	-	-	-	-
3.4	1	270,0	-	-	-	-	-	-	-
3	6	1 023,8	-	-	-	-	-	726,3	14,7
4.1	-	-	-	-	-	-	-	-	-
4	-	-	-	-	-	-	-	-	-
5.1	1	120,0	-	-	-	-	-	-	10,3
5	1	120,0	-	-	-	-	-	-	10,3
6.1	-	-	-	-	-	-	-	-	-
6	-	-	-	-	-	-	-	-	-
OP LZZ	9	2 828,5	-	-	-	-	-	5 966,3	16,0

Měnový kurz: 1 EUR = 25,180 CZK - měsíční kurz převzatý z MSC2007

Zdroj: MSC2007 – 6.10. 2009, IS ŘO – Monit7+ a webové stránky ŘO OP Lidské zdroje a zaměstnanost

Přehled plánovaných výzev

K 15. říjnu 2009 je plánováno vyhlášení druhé výzev k překládání grantových projektů v rámci oblasti podpory **5.1 „Mezinárodní spolupráce“** (globální grant, vyhlašovatel ŘO). Na třetí čtvrtletí roku 2009 je plánováno vyhlášení výzev na podání projektů v oblasti podpory **1.1 „Zvýšení adaptability zaměstnanců a konkurenceschopnosti podniků“** (globální grant a následně výzev pro individuální projekty, vyhlašovatel ŘO). Na čtvrté čtvrtletí je plánováno vyhlášení výzev v rámci oblasti podpory **3.3 „Integrace sociálně vyloučených skupin na trhu práce“** (vyhlašovatel ZS, Odbor 45), **1.2 „Zvýšení adaptability zaměstnanců restrukturalizovaných podniků“** (vyhlašovatel ZS, Odbor 45), **3.4 „Rovné příležitosti žen a mužů na trhu práce a sladění pracovního a rodinného pracovního a rodinného života“** (vyhlašovatel ŘO).

Realizace OP

Údaje o individuálních projektech

Od počátku realizace OP LZZ bylo k 6. říjnu 2009 zaregistrováno 226 individuálních projektových žádostí v celkové hodnotě cca 21 mld. Kč. Schváleno bylo 95 projektů o finančním objemu cca 12 mld. Kč.

Počet podaných projektových žádostí se v meziměsíčním srovnání zvýšil o 21 nově zaregistrovaných projektových žádostí. Celkový objem finančních prostředků v zaregistrovaných projektových žádostech dosahuje cca 39 % alokace na období 2007-2013.

Počet schválených projektů se v meziměsíčním srovnání zvýšil o 14 projektů. Objem nasmlouvaných finančních prostředků činí cca 22 % vzhledem k alokaci na roky 2007-2013.

V meziměsíčním srovnání jsou změny registrovány ve **2. prioritní ose „Aktivní politika na trhu práce“**. V oblasti podpory **2.1 „Posílení aktivních politik zaměstnanosti“** je nově zaregistrováno sedm žádostí ve výši cca 118 mil. Kč. Všechny zaregistrované projektové žádosti v této oblasti podpory dosahují cca 7,6 mld. Kč.

Ve **4. prioritní ose „Veřejná správa a veřejné služby“** bylo ve sledovaném období nově zaregistrováno 13 projektových žádostí ve výši cca 167 mil. Kč. Finanční objem ve všech zaregistrovaných žádostech dosahuje cca 66 % alokace roku 2007 na tuto prioritní osu. Ve 4. prioritní ose zatím nejsou zaznamenány žádné schválené projekty.

Nepatrné meziměsíční změny byly zaznamenány v oblasti podpory **1.1 „Zvýšení adaptability a konkurenceschopnosti podniků“**, kde byla nově zaregistrována jedna projektová žádost.

Tab. 33 - Údaje o GG Operačního programu Lidské zdroje a zaměstnanost (EU a národní zdroje)

Prioritní osa / Oblast podpory	Podané žádosti o GG		GG vyřazené z administrace		GG ve schvalovacím procesu		Schválené GG a GG v realizaci	
	počet	mil. Kč	počet	mil. Kč	počet	mil. Kč	počet	mil. Kč
	od počátku období		od počátku období		aktuální stav		od počátku období	
1.1	5	10 612,0	1	1 304,5	0	0	4	9 307,5
1.2	1	2 000,0	0	0,0	0	0	1	2 000,0
1	6	12 612,0	1	1 304,5	0	0	5	11 307,5
2a.1	1	1 511,7	0	0,0	0	0	1	1 511,7
2b.1	0	0,0	0	0,0	0	0,0	0	0,0
2	1	1 511,7	0	0,0	0	0	1	1 511,7
3.1	3	1 538,0	0	0,0	0	0,0	3	1 538,0
3.2	1	477,5	0	0,0	0	0,0	1	477,5
3.3	1	1 865,1	0	0,0	0	0,0	1	1 865,1
3.4	1	1 640,5	0	0,0	0	0,0	1	1 640,5
3	6	5 521,1	0	0,0	0	0,0	6	5 521,1
4a.1	1	1 600,0	0	0,0	1	1 600,0	0	0,0
4b.1	0	0,0	0	0,0	0	0,0	0	0,0
4	1	1 600,0	0	0,0	1	1 600,0	0	0,0
5a.1	1	715,6	0	0,0	0	0,0	1	715,6
5b.1	0	0,0	0	0,0	0	0,0	0	0,0
5	1	715,6	0	0,0	0	0,0	1	715,6
OP LZZ	15	21 960,4	1	1 304,5	1	1 600,0	13	19 055,9

Zdroj: IS Monit7+ OP LZZ – 8.10. 2009

Údaje o globálních grantech

Od počátku realizace operačního programu OP LZZ bylo k 8. říjnu 2009 zaregistrováno 15 globálních grantů v celkové hodnotě cca 22 mld. Kč. Schváleno bylo 13 globálních grantů o objemu cca 19 mld. Kč, jeden GG v hodnotě 1,6 mld. Kč zůstává ve schvalovacím procesu, jeden GG v hodnotě cca 1,3 mld. Kč byl vyřazen z administrace.

V meziměsíčním srovnání jsou změny u globálních grantů registrovány ve **4 prioritní ose**. V oblasti podpory **4.1 „Posilování institucionální kapacity a efektivnosti veřejné správy“** byl 16. září 2009 předložen první globální grant v hodnotě cca 1,6 mld. Kč. Globální grant bude otevřen do 30. června 2015, nyní prochází schvalovacím procesem.

Údaje o grantových projektech

Od počátku realizace operačního programu OP LZZ bylo k 8. říjnu 2009 zaregistrováno 4 699 grantových projektových žádostí v celkové hodnotě cca 23 mld. Kč. Schváleno bylo 404 projektů o finančním objemu cca 1,6 mld. Kč.

Počet podaných projektových žádostí se v meziměsíčním srovnání výrazně zvýšil, a to o 566 nově zaregistrovaných žádostí. Podíl celkového finančního nároku v podaných GP dosahuje cca 121 % objemu schválených finančních prostředků v rámci GG.

Počet schválených grantových projektů se v meziměsíčním srovnání zvýšil o 195 projektů. Podíl nasmlouvaných finančních prostředků ve schválených GP dosahuje cca 8 % objemu finančních prostředků ve schválených GG.

Z pohledu jednotlivých oblastí podpory je evidován nejvyšší nárůst podaných projektových žádostí v oblasti podpory **1.1 „Zvýšení adaptability zaměstnanců a konkurenceschopnosti podniků“**, kde přibýlo 253 žádostí v hodnotě cca 1,3 mld. Kč. Poměr celkových finančních prostředků v podaných projektových žádostech v této oblasti podpory dosahuje cca 145 % objemu schválených finančních prostředků na GG na tuto oblast podpory. V oblasti podpory 1.1 monitorujeme 135 nově schválených projektů ve výši 394 mil. Kč. Celkový finanční objem schválených projektů činí 616 mil. Kč, což je cca 7 % z finančního objemu ve schválených GG v této oblasti podpory.

Významné změny jsou zaznamenány také u **2. prioritní osy „Aktivní politika trhu práce“**. V oblasti podpory **2.1 „Posílení aktivních politik zaměstnanost“** bylo podáno 179 nových projektových žádostí o finančním požadavku cca 867 mil. Kč.

Další změny lze registrovat také u **3. prioritní osy „Sociální integrace a rovné příležitosti“**. V oblasti podpory **3.1 „Podpora sociální integrace a sociálních služeb“** bylo podáno 134 nových projektových žádostí o finančním požadavku cca 559 mil. Kč. Počet schválených projektů zůstává u této oblasti v meziměsíčním srovnání nezměněn. Celkový finanční objem schválených projektů činí cca 238 mil. Kč, což je cca 15 % z finančního objemu ve schválených GG v této oblasti podpory.

Tab. 34 - Údaje o GP v rámci GG OP Lidské zdroje a zaměstnanost (EU a národní zdroje)

Prioritní osa / Oblast podpory	Podané projektové žádosti o GP		GP vyřazené z administrace		GP ve schvalovacím procesu		Schválené GP a GP v realizaci	
	počet	mil. Kč	počet	mil. Kč	počet	mil. Kč	počet	mil. Kč
	od počátku období		od počátku období		aktuální stav		od počátku období	
1.1	2 656	13 533,0	528	2 990,0	482	2 459,5	176	616,0
1.2	0	0,0	0	0,0	0	0,0	0	0
1	2 656	13 533,0	528	2 990,0	482	2 459,5	176	616,0
2a.1	179	866,7	0	0,0	94	452,9	0	0
2b.1	0	0,0	0	0,0	0	0,0	0	0
2	179	866,7	0	0,0	94	452,9	0	0
3.1	749	3 250,8	370	1 745,3	184	684,0	63	237,8
3.2	123	888,2	80	602,5	14	74,1	25	185,2
3.3	329	1 593,4	265	1 271,6	1	6,0	0	0
3.4	527	2 111,3	412	1 685,8	3	10,6	105	389,5
3	1 728	7 843,7	1 127	5 305,2	202	738,7	193	812,6
4a.1	0	0,0	0	0,0	0	0,0	0	0
4b.1	0	0,0	0	0,0	0	0,0	0	0
4	0	0,0	0	0,0	0	0,0	0	0
5a.1	136	803,2	100	618,3	0	0	35	181,6
5b.1	0	0,0	0	0,0	0	0,0	0	0
5	136	803,2	100	618,3	0	0,0	35	181,6
OP LZZ	*4 699	23 046,5	1 755	8 913,5	778	3 651,2	404	1 610,2

Poznámka:

* Ve sloupci „Podané grantové projektové žádosti“ jsou zahrnuty také projektové žádosti, které se např. nacházejí v zásobníku projektů, jsou vráceny k přepracování či jsou staženy žadatelem.

Zdroj: IS Monit 7+ ŘO OP LZZ 8.10.2009

Vyřazené projektové žádosti

Řídící orgán zaznamenal vysokou míru chybovosti v projektových žádostech, v průměru čtyři chyby na žádost. Míra chybovosti se neliší dle typů žadatelů. Mezi nejčastější chyby v projektových žádostech z hlediska formálních kritérií patří nedoložení všech požadovaných příloh, nesoulad projektové žádosti s výzvou (nejčastěji se to týká partnera projektu), dále nejasná nebo slabá vazba na základní cíle OP LZZ (zvyšování zaměstnanosti a zaměstnatelnosti), nejasná vazba aktivit na rozpočet, nadhodnocený rozpočet, špatná definice cílové skupiny a jejich potřeb a nesprávné vyčíslení výše nepřímých nákladů z hlediska kritérií přijatelnosti.

Údaje o individuálních projektech

V OP LZZ bylo vyřazeno cca 22 % z celkového počtu podaných projektových žádostí. V rámci těchto projektových žádostí bylo požádáno zhruba o 5 mld. Kč. V meziměsíčním srovnání došlo k nárůstu o 5 vyřazených projektových žádostí.

Nejvyšší počet projektových žádostí byl vyřazen v **oblasti podpory 2.1** (20 žádostí). Jedná se cca o 40 % z celkového počtu vyřazených projektových žádostí u OP LZZ. Vysoký podíl finančních prostředků u vyřazených projektových žádostí zaujímá **oblast podpory 3.1**, kde na 14 vyřazených žádostí připadá cca 3,4 mld. Kč.

Údaje o grantových projektech

V operačním programu OP LZZ bylo vyřazeno cca 37 % z celkového počtu podaných projektových žádostí. V rámci těchto žádostí bylo požádáno cca 8,9 mld. Kč.

U grantových projektů nadále pokračuje vzrůstající trend v počtech a finančních objemech vyřazených projektových žádostí, který lze sledovat už od počátku roku 2009. V porovnání s předchozím sledovaným obdobím došlo k nárůstu o 149 vyřazených žádostí.

Nejmarkantnější nárůst počtu vyřazených projektů lze registrovat v **oblasti podpory 3.3**, kde ve srovnání s předchozím měsícem přibylo 97 vyřazených žádostí. Nárůst počtu vyřazených GP je způsoben tím, že u zmíněných oblastí podpory se již naplno rozběhlo formální hodnocení a hodnocení přijatelnosti projektových žádostí, také probíhá věcné hodnocení a zasedání výběrových komisí. Jelikož byl na základě vyhlášených výzev podán značný počet projektových žádostí, je úměrně tomu vysoký i počet žádostí vyřazených. Nejčastěji byly projektové žádosti vyřazovány během hodnocení přijatelnosti (z důvodu nezpůsobilého partnera, nedostatečně zpracované analýzy potřeb cílové skupiny, malé inovativnosti atd.) a v rámci věcného hodnocení (špatně popsání vazby jednotlivých aktivit, nadhodnocení rozpočet, nejasné vazby na základní cíle OP LZZ).

Důležité události

Od 15. října 2009 platí **nová verze Prováděcího dokumentu OP LZZ** a stejně tak k 15. říjnu platí **osm nově revidovaných příruček tzv. desatera OP LZZ**, konkrétně jde o příručky D1 , D2, D4, D5, D6, D8, D9 a D10.

Tab. 35 - Údaje o IP Operačního programu Lidské zdroje a zaměstnanost (EU a národní zdroje)

Prioritní osa / Oblast podpory	Podané projektové žádosti		Projektové žádosti vyřazené z administrace		Projektové žádosti ve schvalovacím procesu		Schválené projekty		Dokončené projekty	
	počet	mil. Kč	počet	mil. Kč	počet	mil. Kč	počet	mil. Kč	počet	mil. Kč
-	a	b	c	d	e	f	g	h	i	j
-	od počátku období		od počátku období		aktuální stav		od počátku období		od počátku období	
1.1	3	1 785,5	0	0,0	3	1 785,5	0	0,0	0	0,0
1.2	5	238,5	0	0,0	5	238,5	0	0,0	0	0,0
1	8	2 024,0	0	0,0	8	2 024,0	0	0,0	0	0,0
2.1a	85	7 583,3	20	1 113,2	10	323,8	55	6 146,3	0	0,0
2.2a	6	824,3	1	289,8	3	491,2	2	43,3	0	0,0
2a	91	8 407,6	21	1 403,0	13	815,0	57	6 189,6	0	0,0
2.1b	0	99,9	0	14,7	0	4,3	0	81,0	0	0,0
2.2b	0	10,9	0	3,8	0	6,5	0	0,6	0	0,0
2b*	0	110,7	0	18,5	0	10,7	0	81,5	0	0,0
3.1	35	8 309,2	14	3 416,7	3	482,0	18	4 410,5	0	0,0
3.2	6	273,3	1	100,0	3	159,1	2	14,2	0	0,0
3.3	0	0,0	0	0,0	0	0,0	0	0,0	0	0,0
3.4	2	11,6	1	3,5	1	8,1	0	0,0	0	0,0
3	43	8 594,1	16	3 520,2	7	649,2	20	4 424,7	0	0,0
4a.1	57	476,3	12	36,6	45	439,7	0	0,0	0	0,0
4a	57	476,3	12	36,6	45	439,7	0	0,0	0	0,0
4b.1	0	36,6	0	2,8	0	33,8	0	0,0	0	0,0
4b*	0	36,6	0	2,8	0	33,8	0	0,0	0	0,0
5a.1	0	0,0	0	0,0	0	0,0	0	0,0	0	0,0
5a	0	0,0	0	0,0	0	0,0	0	0,0	0	0,0
5b.1	0	0,0	0	0,0	0	0,0	0	0,0	0	0,0
5b*	0	0,0	0	0,0	0	0,0	0	0,0	0	0,0
6a.1	27	1 680,0	1	2,0	8	512,5	18	1 165,5	0	0,0
6a	27	1 680,0	1	2,0	8	512,5	18	1 165,5	0	0,0
6b.1	0	22,8	0	0,0	0	7,0	0	15,8	0	0,0
6b*	0	22,8	0	0,0	0	7,0	0	15,8	0	0,0
OP LZZ	226	21 352,2	50	4 983,1	81	4 492,0	95	11 877,1	0	0,0

Poznámka:

* Program je vícečlový, tj. je financován jak z prostředků určených pro cíl Konvergence (a), tak z prostředků pro cíl Regionální konkurenceschopnost (b). V oblastech podpory, kterých se vícečlůvost týká, jsou žádosti podávány a registrovány pouze u cíle Konvergence (a), ale financování probíhá v daném poměru v rámci obou cílů.

Zdroj: MSC2007 – 6.10.2009

Tab. 36 - Údaje o stavu čerpání finančních prostředků Operačního programu Lidské zdroje a zaměstnanost (EU a národní zdroje) *

Prioritní osa / Oblast podpory	Celková alokace podpory 2007-2013		Alokace podpory 2007		Schválené projekty		Schválené žádosti o platbu		Proplacené prostředky příjemcům		Prostředky předložené k certifikaci		Certifikované prostředky předložené EK	
	v mil. Kč	v mil. Kč	%	v mil. Kč	%	v mil. Kč	%	v mil. Kč	%	v mil. Kč	%	v mil. Kč	%	
-	a	b	b/a	c	c/b	d	d/b	e	e/b	f	f/b	g	g/b	
1.1	12 135,4	1 505,7	12,4	0,0	0,0	0,0	0,0	0,0	0,0	0,0	0,0	0,0	0,0	
1.2	3 429,8	425,5	12,4	0,0	0,0	0,0	0,0	0,0	0,0	0,0	0,0	0,0	0,0	
1	15 565,2	1 931,2	12,4	0,0	0,0	0,0	0,0	0,0	0,0	0,0	0,0	0,0	0,0	
2.1a	15 028,5	1 866,7	12,4	6 146,3	329,3	0,0	0,0	0,0	0,0	0,0	0,0	0,0	0,0	
2.2a	2 683,7	333,3	12,4	43,3	13,0	0,0	0,0	0,0	0,0	0,0	0,0	0,0	0,0	
2a	17 712,2	2 200,0	12,4	6 189,6	281,3	0,0	0,0	0,0	0,0	0,0	0,0	0,0	0,0	
2.1b	197,7	24,6	12,4	81,0	329,6	0,0	0,0	0,0	0,0	0,0	0,0	0,0	0,0	
2.2b	35,3	4,4	12,4	0,6	13,0	0,0	0,0	0,0	0,0	0,0	0,0	0,0	0,0	
2b	233,1	28,9	12,4	81,5	281,6	0,0	0,0	0,0	0,0	0,0	0,0	0,0	0,0	
3.1	7 245,9	899,0	12,4	4 410,5	490,6	922,4	102,6	826,1	91,9	29,6	3,3	0,0	0,0	
3.2	1 073,5	133,2	12,4	14,2	10,6	5,2	3,9	2,1	1,6	0,0	0,0	0,0	0,0	
3.3	1 878,6	233,1	12,4	0,0	0,0	0,0	0,0	0,0	0,0	0,0	0,0	0,0	0,0	
3.4	1 610,2	199,8	12,4	0,0	0,0	0,0	0,0	0,0	0,0	0,0	0,0	0,0	0,0	
3	11 808,1	1 465,1	12,4	4 424,7	302,0	927,6	63,3	828,2	56,5	29,6	2,0	0,0	0,0	
4a.1	5 367,3	669,9	12,5	0,0	0,0	0,0	0,0	0,0	0,0	0,0	0,0	0,0	0,0	
4a	5 367,3	669,9	12,5	0,0	0,0	0,0	0,0	0,0	0,0	0,0	0,0	0,0	0,0	
4b.1	412,9	51,5	12,5	0,0	0,0	0,0	0,0	0,0	0,0	0,0	0,0	0,0	0,0	
4b	412,9	51,5	12,5	0,0	0,0	0,0	0,0	0,0	0,0	0,0	0,0	0,0	0,0	
5a.1	960,5	119,9	12,5	0,0	0,0	0,0	0,0	0,0	0,0	0,0	0,0	0,0	0,0	
5a	960,5	119,9	12,5	0,0	0,0	0,0	0,0	0,0	0,0	0,0	0,0	0,0	0,0	
5b.1	73,9	9,2	12,5	0,0	0,0	0,0	0,0	0,0	0,0	0,0	0,0	0,0	0,0	
5b	73,9	9,2	12,5	0,0	0,0	0,0	0,0	0,0	0,0	0,0	0,0	0,0	0,0	
6a.1	2 146,9	266,7	12,4	1 165,5	437,0	0,0	0,0	0,0	0,0	0,0	0,0	0,0	0,0	
6a	2 146,9	266,7	12,4	1 165,5	437,0	0,0	0,0	0,0	0,0	0,0	0,0	0,0	0,0	
6b.1	29,1	3,6	12,4	15,8	437,3	0,0	0,0	0,0	0,0	0,0	0,0	0,0	0,0	
6b	29,1	3,6	12,4	15,8	437,3	0,0	0,0	0,0	0,0	0,0	0,0	0,0	0,0	
OP LZ	54 309,2	6 746,1	12,4	11 877,1	176,1	927,6	13,8	828,2	12,3	29,6	0,4	0,0	0,0	

Poznámka:

* zobrazené hodnoty za IP.

Měnový kurz: 1 EUR = 25,180 CZK - měsíční kurz převzatý z MSC2007, Zdroj: MSC2007 – 6.10.2009

INTEGROVANÝ OPERAČNÍ PROGRAM

Finanční prostředky tohoto operačního programu jsou určeny k rozvoji veřejné správy, kultury, cestovního ruchu, informační společnosti, podpoře zaměstnanosti, péči o zdraví obyvatel, ke zlepšení bydlení a bezpečnosti obyvatelstva. Cílem IOP je podpořit vznik moderní občanské společnosti a zvýšení konkurenceschopnosti všech regionů a ČR jako celku. Integrovaný operační program je financován z ERDF.

Z územního hlediska budou intervence IOP zaměřeny především na podporu regionů ČR zařazených do cíle Konvergence (celé území ČR vyjma hlavního města Prahy). U vybraných oblastí intervence se podpora bude týkat i území hlavního města Prahy (prioritní osy 1 „Modernizace veřejné správy“ a 4 „Národní podpora cestovního ruchu“).

Úlohu ŘO zastává Ministerstvo pro místní rozvoj, ZS je Ministerstvo vnitra (oblasti podpory 1.1, 2.1 a 3.4), Ministerstvo práce a sociálních věcí (oblasti podpory 3.1 a 3.3), Ministerstvo zdravotnictví (oblast podpory 3.2), Ministerstvo kultury (oblast podpory 5.1) a Centrum pro regionální rozvoj (oblasti podpory 3.1, 3.3, 5.2, 5.3 a 4. a 6. prioritní osa). Podrobnější informace jsou uvedeny na internetových stránkách www.strukturalni-fondy.cz/iop.

Tab. 37 - Struktura Integrovaného operačního programu

Číslo prioritní osy / oblasti podpory	Název prioritní osy / oblasti podpory	Podíl na celkové alokaci %
1	Modernizace veřejné správy	21,1
1.1	Rozvoj informační společnosti ve veřejné správě	21,1
2	Zavádění ICT ve veřejné správě	10,8
2.1	Zavádění ICT v územní veřejné správě	10,8
3	Zvýšení kvality a dostupnosti veřejných služeb	34,4
3.1	Služby v oblasti sociální integrace	5,0
3.2	Služby v oblasti veřejného zdraví	15,7
3.3	Služby v oblasti zaměstnanosti	2,9
3.4	Služby v oblasti bezpečnosti, prevence a řešení rizik	10,8
4	Národní podpora cestovního ruchu	4,1
4.1	Národní podpora rozvoje cestovního ruchu	4,1
5	Národní podpora územního rozvoje	26,6
5.1	Národní podpora využití potenciálu kulturního dědictví	13,4
5.2	Zlepšení prostředí v problémových sídlištích	12,2
5.3	Modernizace a rozvoj systémů tvorby územních politik	1,0
6	Technická pomoc	2,8
6.1	Aktivity spojené s řízením IOP	1,7
6.2	Ostatní náklady technické pomoci IOP	1,1

Stav vyhlášených výzev

K 6. říjnu 2009 bylo v rámci všech 22 vyhlášených výzev Integrovaného operačního programu alokováno celkem 27,1 mld. Kč, což je 57,8 % z alokace na operační program na celé programové období.

Od počátku realizace operačního programu byly vyhlášeny výzvy na všechny oblasti podpory kromě oblasti 3.3 „Služby v oblasti zaměstnanosti“. Výzva na tuto oblast podpory je plánována na říjen 2009.

V současné době jsou otevřeny výzvy téměř na všechny oblasti podpory, viz. Přehled vyhlášených výzev. Ve druhé polovině září 2009 byla vyhlášena kontinuální výzva na oblast podpory **3.1 „Služby v oblasti sociální integraci“** s alokací 557,7 mil. Kč. Výzva je zaměřena na investiční podporu služeb, které umožňují návrat příslušníků sociálně vyloučených lokalit na trh práce. Ve sledovaném období byl ukončen příjem projektových žádostí v kolové výzvě na **oblast podpory 3.2 „Služby v oblasti veřejného zdraví“**, na kterou bylo alokováno 668 mil. Kč.

Tab. 38 - Přehled vyhlášených výzev Integrovaného operačního programu

Prioritní osa / Oblast podpory	Uzavřené výzvy		Otevřené výzvy					Podíl alokace na všechny dosud vyhlášené výzvy k alokaci 2007–2013
	Počet dosud uzavřených výzev	Alokace na uzavřené výzvy (EU + NZ)	Pořadí vyhlášených výzev	Typ výzvy	Datum zahájení příjmu žádostí	Datum ukončení příjmu žádostí	Alokace na vyhlášené výzvy (EU + NZ)	
	počet	mil. Kč	-	-	-	-	mil. Kč	
	a	b	c	d	e	f	g	
1.1a,b	-	-	1*	kontinuální	3.12.2008	15.12.2010	4 574,1	46,2
1	-	-	-	-	-	-	4 574,1	46,2
2.1	1	650,0	2**	kontinuální	15.4.2009	31.7.2010	1 439,4	41,3
2	1	650,0	-	-	-	-	1 439,4	41,3
3.1	-	-	1	kontinuální	10.4.2009	30.11.2012	383,9	97,2
	-	-	2	kontinuální	13.7.2009	30.6.2013	1 338,5	
	-	-	3	kontinuální	30.9.2009	30.7.2013	557,7	
3.2	4	4 481,0	-	-	-	-	-	60,9
3.4	-	-	1	kontinuální	9.7.2008	31.12.2010	1 600,0	40,5
	-	-	2	kontinuální	1.7.2009	31.12.2010	450,0	
3	4	4 481,0	-	-	-	-	4 330,1	54,6
4.1a,b	-	-	1	kontinuální	31.10.2008	31.12.2013	988,5	56,1
	1	95,4	-	-	-	-	-	
4	1	95,4	-	-	-	-	988,5	56,1
5.1	-	-	1	kontinuální	5.12.2008	31.12.2013	4 800,0	76,2
5.2	1	-	2	kontinuální	22.5.2009	N/A	4 111,8	72,1
5.3	2	275,8	3	kontinuální	30.1.2009	N/A	223,3	108,5
5	3	275,8	-	-	-	-	9 135,1	74,8
6.1a,b	-	-	1	kontinuální	5.6.2008	31.12.2013	816,0	99,5
6.2a,b	-	-	1	kontinuální	5.6.2008	31.12.2010	286,2	53,1
6	-	-	-	-	-	-	1 102,2	81,1
IOP	9	5 502,2	-	-	-	-	27 071,7	57,8

Poznámka:

N/A Řídící orgán datum ukončení příjmu žádostí ve výzvě neuvědl.

* Alokace na vyhlášenou výzvu zahrnuje pouze příspěvek z ERDF (3 888,0 mil. Kč). Celková alokace, včetně podílu národních zdrojů je ve výši 4574,1 mil. Kč.

** Alokace na vyhlášenou výzvu zahrnuje pouze příspěvek z ERDF (1 223,5 mil. Kč). Celková alokace, včetně podílu národních zdrojů je ve výši 1 439,4 mil. Kč.

Zdroj: MSC2007 – 6.10.2009, webové stránky ŘO IOP

Přehled plánovaných výzev

Dle aktuálně zveřejněného harmonogramu výzev IOP je do konce roku 2009 plánováno vyhlášení výzvy na oblasti podpory **1.1 „Rozvoj informační společnosti ve veřejné správě“**, **2.1 „Zavádění ICT v územní veřejné správě“**. Dále na tři oblasti podpory ve **3. prioritní ose „Zvýšení kvality a dostupnosti veřejných služeb“** (konkrétně 3.1, 3.3 a 3.4).

Žádosti bude možno předkládat také na aktivity podporující prezentaci ČR jako destinaci cestovního ruchu v rámci oblasti podpory **4.1 „Národní podpora cestovního ruchu“**. Do konce roku 2009 budou

vyhlášeny též výzvy na oblasti podpory **5.1 „Národní podpora využití potenciálu kulturního dědictví“** a **5.3 „Modernizace a rozvoj systémů tvorby územních politik“**.

Realizace OP

V Integrovaném operačním programu bylo k 6. říjnu 2009 zaregistrováno 6 136 projektových žádostí v celkové hodnotě cca 20,2 mld. Kč. Schváleno bylo 5 601 projektů ve výši cca 3,7 mld. Kč a proplaceno bylo cca 568 mil. Kč, což činí 10 % z alokace na rok 2007.

Počet podaných projektových žádostí se v meziměsíčním srovnání zvýšil o 77 žádostí. Celkový objem finančních prostředků ve všech zaregistrovaných projektových žádostech dosahuje cca 44,3 % z alokace na operační program na roky 2007-2013. Z tohoto údaje vyplývá, že zájem potenciálních příjemců podpory je za celý OP dostačující.

Počet schválených projektů se v meziměsíčním srovnání zvýšil o 38 vydaných Rozhodnutí o poskytnutí dotace. Objem nasmlouvaných finančních prostředků ve všech schválených projektech činí 62,7 % z alokace na operační program na rok 2007.

Na výrazném meziměsíčním nárůstu finančního objemu v předložených projektových žádostech se zejména podílely projektové žádosti předložené do oblasti podpory **5.1 „Národní podpora využití potenciálu kulturního dědictví“**. V této oblasti podpory bylo aktuálně předloženo devět projektových žádostí v celkové výši cca 3 mld. Kč. Mezi žadatele, kteří podali projektovou žádost, patří např. město Telč nebo Český Krumlov. Zprostředkující subjekt MK ČR k 29. říjnu 2009 uzavírá příjem žádostí na aktivitu 5.1b) „Realizace vzorových projektů obnovy a využití nejvýznamnějších součástí nemovitého památkového fondu ČR“ v rámci kontinuální výzvy, která byla vyhlášena na oblast podpory 5.1. Příjem projektových žádostí pro aktivitu 5.1a) „Vytváření a zefektivňování národních metodických center pro vybrané oblasti kulturního dědictví“ zůstává nadále otevřen. Finanční objem všech zaregistrovaných žádostí v této oblasti podpory o šest procent převyšuje alokaci na OP na celé programové období, avšak doposud nebyl schválen žádný projekt. V **5. prioritní ose „Národní podpora územního rozvoje“** byly zaznamenány meziměsíční změny také u ostatních oblastí podpory. V oblasti podpory **5.2 „Zlepšení prostředí v problémových sídlištích“** byla zaregistrována jedna nová projektová žádost města Uherské Hradiště zaměřená na komplexní regeneraci bytového domu v zóně IPRM. Všechny žádosti v zaregistrované v této oblasti podpory se nacházejí ve schvalovacím procesu. V oblasti podpory **5.3 „Modernizace a rozvoj systémů tvorby územních politik“** bylo v meziměsíčním srovnání zaznamenáno 17 nových projektových žádostí. V této oblasti podpory bylo k 6. říjnu 2009 zaregistrováno 318 projektových žádostí jejichž finanční objem téměř čtyřikrát převyšuje alokaci roku 2007. V meziměsíčním srovnání bylo se 14 žadateli o dotaci podepsáno Rozhodnutí o poskytnutí dotace, objem všech schválených projektů téměř třikrát převyšuje alokaci roku 2007. V této oblasti podpory je také evidováno 195 dokončených projektů.

Z hlediska počtu zaregistrovaných projektových žádostí byl nejvyšší nárůst (30 žádostí o finančním požadavku cca 773 mil. Kč) zaznamenán u oblasti podpory **3.2 „Služby v oblasti veřejného zdraví“**. Tato oblast podpory disponuje nejvyšším objemem finančních prostředků, který je vázán ve schválených projektech v rámci celého OP. Objem nasmlouvaných finančních prostředků o cca 95 % převyšuje alokaci na rok 2007. Oblast podpory 3.2 však nedisponuje žádnou schválenou žádostí o platbu.

Značný meziměsíční nárůst objemu finančních prostředků v předložených projektových žádostech je zaznamenán také v **6. prioritní ose „Technická pomoc“**, kde byly zaregistrovány tři projektové žádosti ve výši cca 672,7 mil. Kč. Mezi těmito žádostmi je mj. žádost zprostředkujícího subjektu MZd ČR na propojení informačních systémů (s ŘO IOP) používaných v oblasti strukturálních fondů.

Významný meziměsíční nárůst objemu finančních prostředků v předložených projektových žádostech je evidován také v **1. prioritní ose „Rozvoj informační společnosti ve veřejné správě“**, kde bylo zaregistrováno šest projektových žádostí o finančním požadavku cca 347 mil. Kč. Finanční objem ve všech předložených projektových žádostech v této prioritní ose dosahuje cca 380 % k alokaci roku 2007, přesto doposud nebylo vydáno žádné Rozhodnutí o poskytnutí dotace.

Vyřazené projektové žádosti

V Integrovaném operačním programu bylo vyřazeno jen cca 5,4 % projektových žádostí z celkového počtu zaregistrovaných žádostí. V rámci těchto žádostí byly požadovány cca 4,7 mld. Kč, což je 23,2 % z celkového finančního objemu vázaného v podaných projektových žádostech.

V meziměsíčním srovnání bylo zaznamenáno 118 vyřazených projektových žádostí. Většina z těchto projektových žádostí (107 žádostí) patří do oblasti podpory **2.1 „Zavádění ICT v územní veřejné správě“**. V případě oblasti podpory 2.1 bylo důvodem odstoupení od projektu ze strany žadatelů.

Důležité události

Dle sdělení řídicího orgánu se bude dne 27. října 2009 konat zasedání Monitorovacího výboru IOP na zámku Sychrov. Na programu zasedání je mj. změna kritérií přijatelnosti a hodnocení kvality 90 projektových žádostí nebo evaluační plán IOP pro rok 2010. Hlavním úkolem monitorovacího výboru je sledovat pokrok v plnění programu IOP, dohlížet na zajištění a efektivitu prostředků programu a kvalitu provádění pomoci.

Tab. 39 - Údaje o projektech Integrovaného operačního programu (EU a národní zdroje)

Prioritní osa / Oblast podpory	Podané projektové žádosti		Projektové žádosti vyřazené z administrace		Projektové žádosti ve schvalovacím procesu		Schválené projekty		Dokončené projekty	
	počet	mil. Kč	počet	mil. Kč	počet	mil. Kč	počet	mil. Kč	počet	mil. Kč
-	a	b	c	d	e	f	g	h	i	j
-	od počátku období		od počátku období		aktuální stav		od počátku období		od počátku období	
1.1a	20	4 342,5	1	269,3	19	4 073,2	0	0,0	0	0,0
1a	20	4 342,5	1	269,3	19	4 073,2	0	0,0	0	0,0
1.1b	0	333,9	0	20,7	0	313,2	0	0,0	0	0,0
1b*	0	333,9	0	20,7	0	313,2	0	0,0	0	0,0
2.1	5 596	474,5	274	22,5	0	0,0	5 322	452,1	204	17,0
2	5 596	474,5	274	22,5	0	0,0	5 322	452,1	204	17,0
3.1	17	42,9	1	1,0	16	41,9	0	0,0	0	0,0
3.2	81	4 353,2	13	833,7	44	1 739,2	24	1 780,4	0	0,0
3.3	0	0,0	0	0,0	0	0,0	0	0,0	0	0,0
3.4	11	1 855,0	2	1 198,9	8	535,2	1	120,8	0	0,0
3	109	6 251,1	16	2 033,6	68	2 316,3	25	1 901,2	0	0,0
4.1a	24	902,0	1	106,6	19	535,9	4	259,6	0	0,0
4a	24	902,0	1	106,6	19	535,9	4	259,6	0	0,0
4.1b*	24	69,4	1	8,2	19	41,2	4	19,9	0	0,0
4b	24	69,4	1	8,2	19	41,2	4	19,9	0	0,0
5.1	19	6 693,9	6	2 198,1	13	4 495,9	0	0,0	0	0,0
5.2	4	27,6	0	0,0	4	27,6	0	0,0	0	0,0
5.3	318	271,3	35	28,4	56	45,5	227	197,4	195	171,1
5	341	6 992,8	41	2 226,5	73	4 568,9	227	197,4	195	171,1
6.1a	10	630,9	0	0,0	1	0,4	9	630,4	0	0,0
6.2a	12	197,0	0	0,0	2	1,0	10	196,0	1	1,6
6a	22	827,8	0	0,0	3	1,4	19	826,4	1	1,6
6.1b	0	11,6	0	0,0	0	0,0	0	11,6	0	0,0
6.2b	0	3,6	0	0,0	0	0,0	0	3,6	0	0,0
6b*	0	15,3	0	0,0	0	0,0	0	15,2	0	0,0
IOP	6 136	20 209,3	334	4 687,3	201	11 850,2	5 601	3 671,8	400	189,7

Poznámka:

Globální granty jsou realizovány v oblasti podpory 3.2 a 3.1. V těchto oblastech podpory také budou předkládány grantové individuální projekty.

* Počet podaných projektových žádostí je u této víceúčelové prioritní osy uveden pouze u oblastí podpory vztahující se k cíli Konvergence (a). V oblastech podpory, které spadají pod cíl Konkurenceschopnost (b) je počet nulový.

K datu generování bylo v systému zaevidováno 12 nedokončených projektů v celkové výši 3,5 mil. Kč.

Zdroj: MSC2007 – 6.10.2009

Tab. 40 - Údaje o stavu čerpání finančních prostředků Integrovaného operačního programu (EU a národní zdroje)

Prioritní osa / Oblast podpory	Celková alokace podpory 2007-2013	Alokace podpory 2007		Schválené projekty		Schválené žádosti o platbu		Proplacené prostředky příjemcům		Prostředky předložené k certifikaci		Certifikované prostředky předložené EK	
		v mil. Kč	v mil. Kč	%	v mil. Kč	%	v mil. Kč	%	v mil. Kč	%	v mil. Kč	%	v mil. Kč
-	a	b	b/a	c	c/b	d	d/b	e	e/b	f	f/b	g	g/b
1a.1	9 201,1	1 141,6	12,4	0,0	0,0	0,0	0,0	0,0	0,0	0,0	0,0	0,0	0,0
1a	9 201,1	1 141,6	12,4	0,0	0,0	0,0	0,0	0,0	0,0	0,0	0,0	0,0	0,0
1b.1	707,8	95,2	13,5	0,0	0,0	0,0	0,0	0,0	0,0	0,0	0,0	0,0	0,0
1b	707,8	95,2	13,5	0,0	0,0	0,0	0,0	0,0	0,0	0,0	0,0	0,0	0,0
2.1	4 301,5	533,7	12,4	452,1	84,7	384,1	72,0	384,1	72,0	0,0	0,0	0,0	0,0
2	4 301,5	533,7	12,4	452,1	84,7	384,1	72,0	384,1	72,0	0,0	0,0	0,0	0,0
3.1	2 346,3	291,1	12,4	0,0	0,0	0,0	0,0	0,0	0,0	0,0	0,0	0,0	0,0
3.2	7 360,9	913,3	12,4	1 780,4	194,9	0,0	0,0	0,0	0,0	0,0	0,0	0,0	0,0
3.3	1 353,3	167,9	12,4	0,0	0,0	0,0	0,0	0,0	0,0	0,0	0,0	0,0	0,0
3.4	5 060,6	627,9	12,4	120,8	19,2	0,0	0,0	0,0	0,0	0,0	0,0	0,0	0,0
3	16 121,1	2 000,2	12,4	1 901,2	95,1	0,0	0,0	0,0	0,0	0,0	0,0	0,0	0,0
4a.1	1 794,2	222,6	12,4	259,6	116,6	0,0	0,0	0,0	0,0	0,0	0,0	0,0	0,0
4a	1 794,2	222,6	12,4	259,6	116,6	0,0	0,0	0,0	0,0	0,0	0,0	0,0	0,0
4b.1	138,0	18,6	13,5	19,9	107,4	0,0	0,0	0,0	0,0	0,0	0,0	0,0	0,0
4b	138,0	18,6	13,5	19,9	107,4	0,0	0,0	0,0	0,0	0,0	0,0	0,0	0,0
5.1	6 302,8	782,0	12,4	0,0	0,0	0,0	0,0	0,0	0,0	0,0	0,0	0,0	0,0
5.2	5 191,3	647,7	12,5	0,0	0,0	0,0	0,0	0,0	0,0	0,0	0,0	0,0	0,0
5.3	460,1	53,2	11,6	197,4	371,3	166,3	312,8	163,4	307,4	152,9	287,6	0,0	0,0
5	11 954,1	1 482,8	12,4	197,4	13,3	166,3	11,2	163,4	11,0	152,9	10,3	0,0	0,0
6a.1	805,1	99,9	12,4	630,4	631,1	12,6	12,6	12,1	12,1	1,9	1,9	0,0	0,0
6a.2	529,1	65,6	12,4	196,0	298,5	8,1	12,4	7,9	12,0	4,0	6,1	0,0	0,0
6a	1 334,2	165,5	12,4	826,4	499,2	20,7	12,5	20,0	12,1	5,9	3,6	0,0	0,0
6b.1	14,8	2,0	13,5	11,6	583,7	0,2	11,7	0,2	11,2	0,04	1,8	0,0	0,0
6b.2	529,1	65,6	12,4	3,6	5,5	8,1	12,4	7,9	12,0	4,0	6,1	0,0	0,0
6b	543,9	67,6	12,4	15,2	22,5	8,4	12,4	8,1	12,0	4,1	6,0	0,0	0,0
IOP	45 576,6	5 663,6	12,4	3 671,8	64,8	571,5	10,1	567,8	10,0	158,9	2,8	0,0	0,0

Měnový kurz: 1 EUR = 25,180 CZK - měsíční kurz převzatý z MSC2007,

Zdroj: MSC2007 – 6.10.2009

OPERAČNÍ PROGRAM TECHNICKÁ POMOC

Operační program Technická pomoc zajišťuje aktivity, které podporují efektivitu řízení Národního strategického referenčního rámce, jeho kontrolu, monitorování a evaluaci realizace NSRR a aktivity, jež jsou spojeny s využitím prostředků SF/FS. Z územního hlediska budou intervence OP Technická pomoc zaměřeny na celé území ČR včetně hlavního města Prahy.

Řídicím orgánem OP Technická pomoc je Ministerstvo pro místní rozvoj ČR - Odbor řídicího orgánu operačního programu Technická pomoc. Zprostředkujícím subjektem je Centrum pro regionální rozvoj. Podrobnější informace jsou dostupné na www.strukturalni-fondy.cz/op-tp.

Tab. 41 - Struktura Operačního programu Technická pomoc

Číslo prioritní osy / oblasti podpory	Název prioritní osy / oblasti podpory	Podíl na celkové alokaci %
1	Podpora řízení a koordinace	10,5
1.1	Řízení implementace NSRR	6,3
1.2	Finanční řízení, kontrola a audit	1,0
1.3	Řízení a koordinace HSS	1,6
1.4	Příprava nového programového období 2014 +	1,6
2	Monitorování	20,0
2.1	Komunikační a monitorovací systém	20,0
3	Administrativní a absorpční kapacita	41,9
3.1	Podpora administrativních struktur včetně profesního vzdělávání	29,3
3.2	Podpora absorpční kapacity	12,6
4	Publicita	27,7
4.1	Aktivity pro informování a publicitu	22,2
4.2	Správa nástrojů komunikace a řízení KoP OP TP	5,5

Stav vyhlášených výzev

Od počátku realizace operačního programu řídicí orgán vyhlásil kontinuální výzvy na všechny oblasti podpory. V současné době jsou otevřeny výzvy na všechny oblasti podpory (viz. tabulka „Přehled vyhlášených výzev“).

Tab. 42 - Přehled vyhlášených výzev Operačního programu Technická pomoc

Oblast podpory	Otevřené výzvy					Podíl alokace na vyhlášených výzvách k alokaci 2007–2013 %
	Pořadí vyhlášených výzev	Typ výzvy	Datum zahájení příjmu žádostí	Datum ukončení příjmu žádostí	Alokace na vyhlášenou výzvu (EU + NZ) mil. Kč	
	-	-	-	-	-	
1.1 a,b	1	kontinuální	14.5.2008	31.12.2013	767,1	100,0
1.2 a,b	1	kontinuální	14.5.2008	31.12.2013		
1.3 a,b	1	kontinuální	14.5.2008	31.12.2013		
1.4 a,b	1	kontinuální	14.5.2008	31.12.2013		
2.1 a,b	1	kontinuální	14.5.2008	31.12.2013	1 468,1	100,0
3.1 a,b	1	kontinuální	14.5.2008	31.12.2013	3 070,7	100,0
3.2 a,b	1	kontinuální	14.5.2008	31.12.2013		
4.1 a,b	1	kontinuální	14.5.2008	31.12.2013	2 034,3	100,0
4.2 a,b	1	kontinuální	14.5.2008	31.12.2013		
OP TP	9	-	-	-	7 340,2	100,0

Zdroj: MSC2007 – 3.9.2009, webové stránky ŘO OP Technická pomoc

Řídící orgán OP Technická pomoc provedl změnu v první výzvě vyhlášené 14. května 2008. Došlo k prodloužení doby pro příjem projektových žádostí do 30. prosince 2013 a k navýšení alokace na tuto výzvu na 100 % alokace 2007-2013 (7,3 mld. Kč). Změna je platná od 14. září 2009.

Realizace OP

K 6. říjnu 2009 bylo zaregistrováno 54 projektových žádostí o finančním požadavku cca 3,4 mld. Kč. Z tohoto počtu bylo 43 projektových žádostí o objemu 1,9 mld. Kč schváleno, proplaceno bylo 111 mil. Kč, což činí 1,5 % alokace na celé programové období 2007-2013.

Ve srovnání s minulým měsícem nedošlo ve sledovaných stavech k žádným změnám. Aktuálně prochází schvalovacím procesem dva projekty v oblasti podpory **2.1 „Komunikační a monitorovací systém“**. Od počátku období byly schváleny tři čtvrtiny předložených projektových žádostí za cca 1,9 mld. Kč, což představuje cca 26 % z alokace na OP Technická pomoc na celé programové období a zároveň dvojnásobně převyšuje alokaci roku 2007. Ve fázi realizace je 38 projektů, u pěti projektů již bylo ukončeno financování ve výši 42 mil. Kč.

V rámci celého OP Technická pomoc byly k 6. říjnu 2009 proplaceny prostředky příjemcům ve výši 111 mil. Kč (12 % z alokace pro rok 2007). Zatím nedošlo k certifikaci prostředků, za celý OP Technická pomoc je k certifikaci předloženo 71,5 mil. Kč.

Vyřazené projektové žádosti

V OP Technická pomoc bylo vyřazeno cca 17 % z celkového počtu podaných žádostí o podporu. V rámci těchto projektových žádostí bylo požadováno zhruba 1,4 mld. Kč.

Jedinou oblastí podpory, kde došlo k vyřazení projektových žádostí, resp. ke stažení žádostí žadateli je oblast podpory **2.1 „Komunikační a monitorovací systém“**. Celkem bylo vyřazeno 9 projektových žádostí o finančním požadavku 1,3 mld. Kč. Dle informací řídicího orgánu byly žádosti staženy žadateli především z důvodu jejich dopracování, aby mohly být předloženy znovu ve kvalitnějším zpracování.

Tab. 43 - Údaje o projektech Operačního programu Technická pomoc (EU a národní zdroje)

Prioritní osa / Oblast podpory	Podané projektové žádosti		Projektové žádosti vyřazené z administrace		Projektové žádosti ve schvalovacím procesu		Schválené projekty		Dokončené projekty	
	počet	mil. Kč	počet	mil. Kč	počet	mil. Kč	počet	mil. Kč	počet	mil. Kč
-	a	b	c	d	e	f	g	h	i	j
-	od počátku období		od počátku období		aktuální stav		od počátku období		od počátku období	
1.1a	2	115,1	0	0,0	0	0,0	2	115,1	0	0,0
1.2a	1	29,5	0	0,0	0	0,0	1	29,5	1	29,5
1.3a	1	12,8	0	0,0	0	0,0	1	12,8	0	0,0
1.4a	1	4,9	0	0,0	0	0,0	1	4,9	0	0,0
1a	5	162,3	0	0,0	0	0,0	5	162,3	1	29,5
1.1b	0	1,9	0	0,0	0	0,0	0	1,9	0	0,0
1.2b	0	0,5	0	0,0	0	0,0	0	0,5	0	0,5
1.3b	0	0,2	0	0,0	0	0,0	0	0,2	0	0,0
1.4b	0	0,1	0	0,0	0	0,0	0	0,1	0	0,0
1b	0	2,6	0	0,0	0	0,0	0	2,6	0	0,5
2.1a	21	1 646,8	9	1 341,1	2	145,7	10	160,1	4	12,2
2a	21	1 646,8	9	1 341,1	2	145,7	10	160,1	4	12,2
2.1b	0	26,6	0	21,7	0	2,4	0	2,6	0	0,2
2b	0	26,6	0	21,7	0	2,4	0	2,6	0	0,2
3.1a	25	727,9	0	0,0	0	0,0	25	727,9	0	0,0
3.2a	1	295,2	0	0,0	0	0,0	1	295,2	0	0,0
3a	26	1 023,1	0	0,0	0	0,0	26	1 023,1	0	0,0
3.1b	0	11,8	0	0,0	0	0,0	0	11,8	0	0,0
3.2b	0	4,8	0	0,0	0	0,0	0	4,8	0	0,0
3b	0	16,5	0	0,0	0	0,0	0	16,5	0	0,0
4.1a	1	469,0	0	0,0	0	0,0	1	469,0	0	0,0
4.2a	1	88,6	0	0,0	0	0,0	1	88,6	0	0,0
4a	2	557,6	0	0,0	0	0,0	2	557,6	0	0,0
4.1b	0	7,6	0	0,0	0	0,0	0	7,6	0	0,0
4.2b	0	1,4	0	0,0	0	0,0	0	1,4	0	0,0
4b	0	9,0	0	0,0	0	0,0	0	9,0	0	0,0
OP TP	54	3 444,6	9	1 362,7	2	148,1	43	1 933,8	5	42,4

Poznámka:

* Program je víceúčelový, tj. je financován jak z prostředků určených pro cíl Konvergence (a), tak z prostředků pro cíl Regionální konkurenceschopnost (b). V oblastech podpory, kterých se víceúčelost týká, jsou žádosti podávány a registrovány pouze u cíle Konvergence (a), ale financování probíhá v daném poměru v rámci obou cílů.

Měnový kurz: 1 EUR = 25,180 CZK - měsíční kurz převzatý z MSC2007

Zdroj: MSC2007 – 6.10.2009

Tab. 44 - Údaje o stavu čerpání finančních prostředků Operačního programu Technická pomoc (EU a národní zdroje)

Prioritní osa / Oblast podpory	Celková alokace podpory 2007-2013		Alokace podpory 2007		Schválené projekty		Schválené žádosti o platbu		Proplacené prostředky příjemcům		Prostředky předložené k certifikaci		Certifikované prostředky předložené EK	
	v mil. Kč	v mil. Kč	%	v mil. Kč	%	v mil. Kč	%	v mil. Kč	%	v mil. Kč	%	v mil. Kč	%	
-	a	b	b/a	c	c/b	d	d/b	e	e/b	f	f/b	g	g/b	
1.1a	452,9	56,3	12,4	115,1	204,6	0,0	0,0	0,0	0,0	0,0	0,0	0,0	0,0	
1.2a	75,5	9,4	12,4	29,5	314,5	29,5	314,5	29,5	314,5	29,5	314,5	0,0	0,0	
1.3a	113,2	14,1	12,4	12,8	90,9	0,0	0,0	0,0	0,0	0,0	0,0	0,0	0,0	
1.4a	113,2	14,1	12,4	4,9	35,0	0,0	0,0	0,0	0,0	0,0	0,0	0,0	0,0	
1a	754,9	93,8	12,4	162,3	173,1	29,5	31,4	29,5	31,4	29,5	31,4	0,0	0,0	
1.1b	7,3	0,9	12,4	1,9	204,2	0,0	0,0	0,0	0,0	0,0	0,0	0,0	0,0	
1.2b	1,2	0,2	12,4	0,5	313,8	0,5	313,8	0,5	313,8	0,5	313,8	0,0	0,0	
1.3b	1,8	0,2	12,4	0,2	90,7	0,0	0,0	0,0	0,0	0,0	0,0	0,0	0,0	
1.4b	1,8	0,2	12,4	0,1	34,9	0,0	0,0	0,0	0,0	0,0	0,0	0,0	0,0	
1b	12,2	0,2	1,9	0,2	90,7	0,0	0,0	0,0	0,0	0,0	0,0	0,0	0,0	
2.1a	1 444,7	179,5	12,4	160,1	89,2	65,2	36,3	65,2	36,3	40,9	22,8	0,0	0,0	
2a	1 444,7	179,5	12,4	160,1	89,2	65,2	36,3	65,2	36,3	40,9	22,8	0,0	0,0	
2.1b	23,4	2,9	12,4	2,6	89,0	1,1	36,2	1,1	36,2	0,7	22,7	0,0	0,0	
2b	23,4	2,9	12,4	2,6	89,0	1,1	36,2	1,1	36,2	0,7	22,7	0,0	0,0	
3.1a	2 115,3	262,8	12,4	727,9	277,0	17,2	6,5	14,6	5,6	0,0	0,0	0,0	0,0	
3.2a	906,5	112,6	12,4	295,2	262,1	0,0	0,0	0,0	0,0	0,0	0,0	0,0	0,0	
3a	3 021,8	375,4	12,4	1 023,1	272,5	17,2	4,6	14,6	3,9	0,0	0,0	0,0	0,0	
3.1b	34,2	4,3	12,4	11,8	276,4	0,3	6,5	0,2	5,6	0,0	0,0	0,0	0,0	
3.2b	14,7	1,8	12,4	4,8	261,6	0,0	0,0	0,0	0,0	0,0	0,0	0,0	0,0	
3b	48,9	6,1	12,4	16,5	271,9	0,3	4,6	0,2	3,9	0,0	0,0	0,0	0,0	
4.1a	1 601,6	199,0	12,4	469,0	235,7	0,0	0,0	0,0	0,0	0,0	0,0	0,0	0,0	
4.2a	400,4	49,7	12,4	88,6	178,0	0,0	0,0	0,0	0,0	0,0	0,0	0,0	0,0	
4a	2 001,9	248,7	12,4	557,6	224,2	0,0	0,0	0,0	0,0	0,0	0,0	0,0	0,0	
4.1b	25,9	3,2	12,4	7,6	235,2	0,0	0,0	0,0	0,0	0,0	0,0	0,0	0,0	
4.2b	6,5	0,8	12,4	1,4	177,7	0,0	0,0	0,0	0,0	0,0	0,0	0,0	0,0	
4b	32,4	4,0	12,4	9,0	223,7	0,0	0,0	0,0	0,0	0,0	0,0	0,0	0,0	
OP TP	7 340,2	911,9	12,4	1 933,8	212,1	113,6	12,5	111,0	12,2	71,5	7,8	0,0	0,0	

Měnový kurz: 1 EUR = 25,180 CZK - měsíční kurz převzatý z MSC2007

Zdroj: MSC2007 – 6.10.2009

6.B STAV REGIONÁLNÍCH OPERAČNÍCH PROGRAMŮ CÍLE 1

REGIONÁLNÍ OPERAČNÍ PROGRAM REGIONU SOUDRŽNOSTI SEVEROZÁPAD

Tento program je zaměřen na regeneraci a rozvoj měst a oživení venkovských oblastí, na zlepšení dopravního a hospodářského napojení regionu na sousední regiony a na využití přírodního a kulturního potenciálu pro udržitelný rozvoj cestovního ruchu. Regionální operační program Severozápad je financován z ERDF.

Z územního hlediska budou intervence ROP SZ zaměřeny na Karlovarský a Ústecký kraj.

Úlohu řídicího orgánu zastává Regionální rada regionu soudržnosti Severozápad se sídlem v Ústí nad Labem. Podrobnější informace jsou uvedeny na internetových stránkách www.nuts2severozapad.cz.

Tab. 45 - Struktura Regionálního operačního programu Severozápad

Číslo prioritní osy / oblasti podpory	Název prioritní osy / oblasti podpory	Podíl na celkové alokaci %
1	Regenerace a rozvoj měst	39,9
1.1	Podpora rozvojových pólů regionu	17,1
1.2	Podpora revitalizace a regenerace středních a malých měst	10,4
1.3	Infrastruktura v oblasti rozvoje lidských zdrojů	12,4
2	Integrovaná podpora místního rozvoje	4,3
2.1	Budování kapacity pro místní rozvoj, informovanost a osvěta veřejnosti	0,4
2.2	Investice pro zlepšení fyzické infrastruktury	3,9
3	Dostupnost a dopravní obslužnost	34,0
3.1	Rozvoj dopravní infrastruktury regionálních a nadregionálního významu	23,3
3.2	Rozvoj dopravní obslužnosti v regionu	10,7
4	Udržitelný rozvoj cestovního ruchu	18,1
4.1	Budování a rozvoj atraktivit a infrastruktury v ČR	12,0
4.2	Zlepšování kvality a nabídky ubytovacích a stravovacích zařízení	5,8
4.3	Podpora marketingu a tvorby rozvoje produktů cestovního ruchu	1,3
5	Technická asistence	2,7
5.1	Podpora implementace ROP Severozápad	2,1
5.2	Podpora rozvoje absorpční kapacity a publicity	0,6

Stav vyhlášených výzev

Řídicí orgán na všechny dosud vyhlášené výzvy alokoval celkem cca 14,4 mld. Kč (jedná se pouze o příspěvek z ERDF), což z celkové alokace na operační program představuje cca 76,5 %. Ve sledovaném období nedošlo k vyhlášení žádné další výzvy.

Přehled plánovaných výzev

Podle harmonogramu výzev, který je dostupný na internetových stránkách řídicího orgánu, bude v době vydání této měsíční monitorovací zprávy vyhlášena výzva na tématickou oblast podpory **3.2 „Rozvoj dopravní obslužnosti v regionu“** (15. října 2009, indikativní alokace: 599,1 mil. Kč) a do konce roku

2009 řídicí orgán plánuje vyhlásit další výzvu na oblast podpory 3.2 (16. prosince 2009, indikativní alokace: 262 mil. Kč). Pro žadatele je na internetových stránkách dostupný plán výzev na rok 2010.

Tab. 46 - Přehled vyhlášených výzev Regionálního operačního programu Severozápad

Prioritní osa / Oblast podpory	Uzavřené výzvy		Otevřené výzvy					Podíl alokace na všechny dosud vyhlášené výzvy k alokaci 2007–2013
	Počet dosud uzavřených výzev	Alokace na uzavřené výzvy (ERDF)	Pořadí vyhlášených výzev	Typ výzvy	Datum zahájení příjmu žádostí	Datum ukončení příjmu žádostí	Alokace na vyhlášené výzvy (ERDF)	
	počet	mil. Kč	-	-	-	-	mil. Kč	
	a	b	c	d	e	f	g	
1.1	1	2 701,9	2*	kontinuální	15.9.2009	15.12.2009	-	84,0
1.2	3	1 664,0	-	-	-	-	-	85,5
1.3	3	2 252,2	-	-	-	-	-	96,9
1	7	6 617,9	-	-	-	-	-	88,4
2.1	2	84,3	-	-	-	-	-	103,0
2.2	2	551,6	-	-	-	-	-	74,8
2	4	635,9	-	-	-	-	-	77,7
3.1	4	3 990,1	-	-	-	-	-	91,3
3.2	1	315,0	-	-	-	-	-	15,7
3	5	4 305,1	-	-	-	-	-	67,5
4.1	1	1 200,4	-	-	-	-	-	53,5
4.2	2	991,2	-	-	-	-	-	90,5
4.3	2	255,3	-	-	-	-	-	101,6
4	5	2 446,9	-	-	-	-	-	68,1
5.1	2	253,1	3	kontinuální	8.9.2008	31.8.2010	80,7	84,4
5.2	1	28,4	2	kontinuální	8.9.2008	31.8.2010	8,1	32,7
5	3	281,5	-	-	-	-	88,8	73,0
ROP SZ	24	14 287,3	-	-	-	-	88,8	76,5

Poznámka:

* Výzva je určená pro předkládání dílčích projektů v rámci schválených IPRM (Chomutov, Děčín, Karlovy Vary, Ústí nad Labem).

Zdroj: MSC2007 – 6.10.2009, webové stránky ŘO ROP Severozápad

Realizace ROP

Od počátku realizace operačního programu bylo k 6. říjnu 2009 podáno celkem 590 projektových žádostí v hodnotě cca 23,1 mld. Kč, z toho bylo schváleno 180 projektů v hodnotě 7,5 mld. Kč. Celkem tedy dosud uspělo cca 30,6 % žádostí. Ke stejnému datu bylo příjemcům proplaceno na jejich účty 627,3 mil. Kč a k certifikaci bylo předloženo 380,8 mil. Kč.

V průběhu měsíce září 2009 byl zaznamenán mírný nárůst v počtu podaných projektových žádostí (osm nově registrovaných žádostí). Objem požadovaných finančních prostředků v předložených projektových žádostech nyní o cca 4,5 % převyšuje alokaci na operační program na celé programové období.

Celkový proces od ukončení příjmu projektových žádostí v rámci výzvy po podepsání smlouvy o poskytnutí dotace s příjemcem trvá přibližně 140 pracovních dní. V průběhu měsíce září 2009 bylo schváleno dalších 78 projektů v hodnotě cca 1,8 mld. Kč. Celková výše dotace uzavřená ve smlouvách přesahuje téměř dvojnásobně alokaci roku 2007. V případě schválených projektů je zatím velmi málo finančních prostředků vzhledem k alokaci roku 2007 nasmlouvaných v oblasti podpory 1.1 „Podpora rozvojových pólů regionu“ (cca 25 %). V této oblasti podpory jsou předkládány dílčí projekty v rámci schválených Integrovaných plánů rozvoje měst. Příprava a projednávání těchto projektů městskými

orgány a jejich finální předložení řídicímu orgánu ke schválení je časově náročné, a to vede ke zpoždění v čerpání finančních prostředků v této oblasti.

K datu 6. října 2009 bylo příjemcům proplaceno 627,3 mil. Kč. Příjemci mohou získat finanční prostředky po každé ukončené etapě a nebo po ukončení celého projektu. Délka realizace všech schválených projektů je delší než 1 rok a žadatelé často volí spíše variantu finančně větších a časově delších etap. V průběhu měsíce září 2009 byly příjemcům proplaceny další finanční prostředky, které v souhrnu dosahují cca 22,9 % z alokace na rok 2007. Toto procento je v porovnání s ostatními regionálními operačními programy nízké, čímž může být i ohroženo naplnění pravidla n+3.

V rámci ROP Severozápad dosud nebyly certifikovány žádné finanční prostředky. Finanční prostředky předložené k certifikaci představují cca 14 % z alokace roku 2007.

Vyřazené projektové žádosti

Podíl vyřazených projektových žádostí vztahující se k celkovému počtu přijatých žádostí dosahuje 59 %, což je v porovnání s ostatními operačními programy vyšší hodnota. V rámci těchto projektových žádostí bylo požadováno zhruba 12,3 mld. Kč.

Důležité události

Regionální rada regionu soudržnosti Severozápad pořádá 12. listopadu 2009 v Karlových Varech výroční konferenci s podtitulem „ROP Severozápad 2009 – Vize přestává být snem“. Bližší informace o konferenci naleznete na internetových stránkách ROP Severozápad.

Tab. 47 - Údaje o stavu čerpání finančních prostředků Regionálního operačního programu Severozápad (EU a národní zdroje)

Prioritní osa / Oblast podpory	Podané projektové žádosti		Projektové žádosti vyřazené z administrace		Projektové žádosti ve schvalovacím procesu		Schválené projekty		Dokončené projekty	
	počet	mil. Kč	počet	mil. Kč	počet	mil. Kč	počet	mil. Kč	počet	mil. Kč
-	a	b	c	d	e	f	g	h	i	j
-	od počátku období		od počátku období		aktuální stav		od počátku období		od počátku období	
1.1	16	1 000,4	3	110,3	7	773,0	6	117,0	0	0,0
1.2	134	6 611,2	69	4 584,6	46	1 101,7	19	924,9	0	0,0
1.3	34	3 292,6	12	1 106,6	3	275,9	19	1 910,2	0	0,0
1	184	10 904,2	84	5 801,4	56	2 150,7	44	2 952,2	0	0,0
2.1	27	90,8	15	59,3	0	0,0	12	31,5	0	0,0
2.2	163	3 680,1	139	3 277,1	0	0,0	24	403,1	0	0,0
2	190	3 770,9	154	3 336,3	0	0,0	36	434,6	0	0,0
3.1	15	4 210,1	3	890,2	2	945,2	10	2 374,7	1	98,1
3.2	5	409,1	1	55,4	1	72,1	3	281,6	0	0,0
3	20	4 619,2	4	945,6	3	1 017,3	13	2 656,3	1	98,1
4.1	35	1 416,4	22	1 005,2	0	0,0	13	411,2	1	12,7
4.2	68	1 737,9	40	1 067,8	0	0,0	28	670,0	1	57,2
4.3	80	299,6	40	141,0	1	2,0	39	156,6	0	0,0
4	183	3 453,9	102	2 214,1	1	2,0	80	1 237,8	2	69,9
5.1	6	300,5	0	0,0	1	88,7	5	211,8	0	0,0
5.2	7	45,1	4	12,8	1	8,7	2	23,6	0	0,0
5	13	345,7	4	12,8	2	97,4	7	235,4	0	0,0
ROP SZ	590	23 093,9	348	12 310,3	62	3 267,3	180	7 516,3	3	168,1

K datu generování byly v systému zaevidovány 3 nedokončené projekty v celkové hodnotě 95,6 mil. Kč

Zdroj: MSC2007 - 6.10.2009

Tab. 48 - Údaje o stavu čerpání finančních prostředků Regionálního operačního programu Severozápad (EU a národní zdroje)

Prioritní osa / Oblast podpory	Celková alokace podpory 2007-2013	Alokace podpory 2007		Schválené projekty		Schválené žádosti o platbu *		Proplacené prostředky příjemcům		Prostředky předložené k certifikaci		Certifikované prostředky předložené EK	
		v mil. Kč	v mil. Kč	%	v mil. Kč	%	v mil. Kč	%	v mil. Kč	%	v mil. Kč	%	v mil. Kč
-	a	b	b/a	c	c/b	d	d/b	e	e/b	f	f/b	g	g/b
1.1	3 782,9	469,4	12,4	117,0	24,9	0,0	0,0	0,0	0,0	0,0	0,0	0,0	0,0
1.2	2 290,9	284,2	12,4	924,9	325,4	0,0	0,0	0,0	0,0	0,0	0,0	0,0	0,0
1.3	2 733,9	339,2	12,4	1 910,2	563,1	239,3	70,6	0,0	0,0	0,0	0,0	0,0	0,0
1	8 807,7	1 092,8	12,4	2 952,2	270,1	239,3	21,9	0,0	0,0	0,0	0,0	0,0	0,0
2.1	96,3	12,0	12,4	31,5	263,9	0,0	0,0	0,0	0,0	0,0	0,0	0,0	0,0
2.2	867,1	107,6	12,4	403,1	374,7	0,0	0,0	0,0	0,0	0,0	0,0	0,0	0,0
2	963,4	119,5	12,4	434,6	363,6	0,0	0,0	0,0	0,0	0,0	0,0	0,0	0,0
3.1	5 144,0	638,2	12,4	2 374,7	372,1	297,4	46,6	325,4	51,0	227,4	35,6	0,0	0,0
3.2	2 360,0	292,8	12,4	281,6	96,2	0,0	0,0	0,0	0,0	0,0	0,0	0,0	0,0
3	7 504,0	931,0	12,4	2 656,3	285,3	297,4	31,9	325,4	35,0	227,4	24,4	0,0	0,0
4.1	2 641,0	327,7	12,4	411,2	125,5	10,7	3,3	11,5	3,5	11,5	3,5	0,0	0,0
4.2	1 288,2	159,8	12,4	670,0	419,2	64,5	40,3	62,1	38,9	62,1	38,9	0,0	0,0
4.3	295,7	36,7	12,4	156,6	426,8	2,8	7,7	2,8	7,7	2,8	7,7	0,0	0,0
4	4 224,9	524,2	12,4	1 237,8	236,1	78,0	14,9	76,5	14,6	76,5	14,6	0,0	0,0
5.1	465,4	57,7	12,4	211,8	366,9	162,4	281,2	201,8	349,6	70,2	121,5	0,0	0,0
5.2	131,3	16,3	12,4	23,6	144,8	14,8	90,9	23,6	144,8	6,7	41,2	0,0	0,0
5	596,6	74,0	12,4	235,4	318,0	177,1	239,3	225,4	304,5	76,9	103,9	0,0	0,0
ROP SZ	22 096,5	2 741,6	12,4	7 516,3	274,2	791,9	28,9	627,3	22,9	380,8	13,9	0,0	0,0

Poznámka:

* Do tabulky se nenačítá vlastní podíl žadatele, a to i v případě, že žadatelem je obec nebo kraj, tj. může nastat situace, že výše schválených žádostí o platbu neodpovídá vyplaceným prostředkům.

Měnový kurz: 1 EUR = 25,180 CZK - měsíční kurz převzatý z MSC2007

Zdroj: MSC2007 - 6.10.2009

REGIONÁLNÍ OPERAČNÍ PROGRAM REGIONU SOUDRŽNOSTI MORAVSKOSLEZSKO

Tento ROP je zaměřen na zvýšení kvality regionálních komunikací, vytváření příznivých podmínek pro pěší a cyklistickou dopravu, zlepšení kvality života obyvatel a atraktivitu regionů pro investory a návštěvníky stejně jako na zlepšování podmínek obyvatelstva pro práci i volný čas. Regionální operační program Moravskoslezsko je financován z ERDF.

Z územního hlediska budou intervence ROP MS zaměřeny na celý region soudržnosti Moravskoslezsko. Úlohu řídicího orgánu zastává Regionální rada regionu soudržnosti Moravskoslezsko se sídlem v Ostravě. Podrobnější informace jsou uvedeny na internetových stránkách www.rr-moravskoslezsko.cz.

Tab. 49 - Struktura Regionálního operačního programu Moravskoslezsko

Číslo prioritní osy / oblasti / podoblasti podpory	Název prioritní osy / oblasti / podoblasti podpory	Podíl na celkové alokaci %
1	Regionální infrastruktura a dostupnost	40,3
1.1/1.1.1	Regionální infrastruktura a dostupnost/Výstavba, modernizace a rekonstrukce komunikací II. a III. Třídy	14,5
1.1/1.1.2	Regionální infrastruktura a dostupnost/Bezpečnost na komunikacích, cyklo a pěší doprava	
1.2	Rozvoj a dostupnost letiště Ostrava	12,4
1.3/1.3.1	Rozvoj dopravní obslužnosti/Integrace veřejné dopravy a rozvoj její infrastruktury	10,4
1.3/1.3.2	Rozvoj dopravní obslužnosti/Pořízení dopravních prostředků veřejné dopravy včetně specifického vozového parku	
1.4	Infrastruktura integrovaného záchranného systému a krizového řízení	3,0
2	Podpora prosperity regionu	25,5
2.1/2.1.1	Infrastruktura veřejných služeb/Rozvoj infrastruktury pro vzdělávání	9,8
2.1/2.1.2	Infrastruktura veřejných služeb/Rozvoj infrastruktury sociálních služeb	
2.1/2.1.3	Infrastruktura veřejných služeb/Podpora zajištění efektivnosti a dostupnosti poskytování zdravotnických služeb	
2.1/2.1.4	Infrastruktura veřejných služeb/Podpora rozvoje veřejných informačních služeb poskytovaných knihovnami	
2.2/2.2.1	Rozvoj cestovního ruchu/Výstavba, revitalizace a modernizace turistické infrastruktury, doprovodných služeb a atraktivit cestovního ruchu	8,8
2.2/2.2.2	Rozvoj cestovního ruchu/Rozvoj a zvyšování úrovně ubytovacích zařízení	
2.2/2.2.3	Rozvoj cestovního ruchu/Zvýšení kvality turistických informačních center	
2.2/2.2.4	Rozvoj cestovního ruchu/Organizace a kooperace v cestovním ruchu	
2.3	Podpora využívání brownfields	6,3
2.4	Marketing regionu	0,6
3	Rozvoj měst	23,8
3.1	Rozvojové póly regionu	15,0
3.2	Subregionální centra	8,8
4	Rozvoj venkova	7,0
4.1	Rozvoj venkova	7,0
5	Technická asistence	3,4
5.1	Implementace operačního programu	3,2
5.2	Podpora absorpční kapacity	0,2

Stav vyhlášených výzev

Řídicí orgán na všechny dosud vyhlášené výzvy alokoval celkem téměř 11,2 mld. Kč, což z celkové alokace na operační program představuje cca 57,3 %.

Řídicí orgán neotevřel výzvy pro některé podoblasti podpory: 2.1.3 „Podpora zajištění efektivity a dostupnosti poskytování zdravotnických služeb“ (bude vyhlášena 8. října 2009), 2.2.3 „Zvýšení kvality turistických informačních center“ a 2.2.4 „Organizace a kooperace v cestovním ruchu“.

Tab. 50 - Přehled vyhlášených výzev Regionálního operačního programu Moravskoslezsko

Prioritní osa / Oblast podpory / podoblast podpory	Uzavřené výzvy		Otevřené výzvy					Podíl alokace na všechny dosud vyhlášené výzvy k alokaci 2007–2013
	Počet dosud uzavřených výzev	Alokace na uzavřené výzvy (EU+SR)	Pořadí vyhlášených výzev	Typ výzvy	Datum zahájení příjmu žádostí	Datum ukončení příjmu žádostí	Alokace na vyhlášené výzvy (EU+SR)	
	počet	mil. Kč	-	-	-	-	mil. Kč	%
	a	b	c	d	e	f	g	(b+g)
1.1/1.1.1	4	1 841,0	-	-	-	-	-	72,6
1.1/1.1.2	2	200,0	3	kolová	7.9.2009	4.12.2009	32,0	
1.2	3	318,0	-	-	-	-	-	13,1
1.3/1.3.1	1	670,0	-	-	-	-	-	48,3
1.3/1.3.2	1	260,0	-	-	-	-	-	
1.4	1	640,0	-	-	-	-	-	107,6
1	12	3 929,0	-	-	-	-	32,0	50,7
2.1/2.1.1	2	180,0	3	kolová	7.9.2009	22.10.2009	90,0	68,8
			4	kolová	7.9.2009	22.10.2009	100,0	
2.1/2.1.2	4	348,0	-	-	-	-	-	
2.1/2.1.4	1	600,0	-	-	-	-	-	
2.2/2.2.1	3	650,0	-	-	-	-	-	54,8
2.2/2.2.2	1	300,0	-	-	-	-	-	
2.3	1	300,0	-	-	-	-	-	24,4
2.4	1	60,0	-	-	-	-	-	51,1
2	13	2 438,0	-	-	-	-	190,0	52,6
3.1*	2	2 963,9	2	kontinuální	1.10.2008	31.12.2009	-	100,0
3.2	2	600,0	-	-	-	-	-	34,8
3	4	3 563,9	-	-	-	-	-	75,9
4.1	3	750,0	-	-	-	-	-	54,6
4	3	750,0	-	-	-	-	-	54,6
5.1	3	291,0	-	-	-	-	-	45,9
5.2	2	3,4	-	-	-	-	-	11,1
5	5	294,4	-	-	-	-	-	48,0
ROP MS	37	10 075,3	-	-	-	-	222,0	57,3

Poznámka:

* Řídicí orgán vyhlásil první výzvu v oblasti podpory 3.1 na předkládání IPRM. V pořadí druhá výzva je určena pro předkládání dílčích projektů v rámci schválených IPRM. Řídicí orgán vyhlásil také 3. výzvu na oblast podpory 3.1, která je určena pro předložení druhého IPRM statutárního města Ostravy.

Zdroj: MSC2007 – 6.10. 2009, webové stránky ŘO ROP Moravskoslezsko

Řídicí orgán v souvislosti s povodněmi, které zasáhly také Moravskoslezský kraj, vyhlásil speciální výzvu pro obce Jeseník nad Odrou, Kunín a Živořice u Nového Jičína (podoblast podpory 1.1.2, alokace 32 mil. Kč). Žadatelé mohou použít dotaci ze strukturálních fondů na výstavbu a rekonstrukci místních komunikací u tzv. Domů velké vody a náhradních domků pro lidi bez obydlí. Podpořena bude rovněž výstavba navazující infrastruktury, tedy chodníků, dešťové kanalizace nebo veřejného osvětlení, které souvisí s těmito komunikacemi. Těmto žadatelům bude nabídnut také zjednodušený postup předkládání projektových žádostí z důvodu urychlení administrace a rychlejšího proplacení finančních prostředků.

Přehled plánovaných výzev

Dle harmonogramu plánovaných výzev bude v době vydání této měsíční monitorovací zprávy vyhlášena dne 8. října 2009 výzva na podoblast podpory **1.1.1 „Výstavba, modernizace a rekonstrukce komunikací II. a III. třídy, 2.1.3 „Zajištění efektivnosti a dostupnosti poskytování zdravotnických služeb“, 2.2.1 „Výstava, revitalizace a modernizace turistické infrastruktury, atraktivit cestovního ruchu včetně revitalizace památek pro účely cestovního ruchu“ a oblast podpory 1.2 „Rozvoj a dostupnost letiště Ostrava“**. Další výzvy jsou plánovány na listopad a prosinec 2009 (podoblast podpory 2.2.2, 3.2, 1.1.2, 2.1.3, 2.4). Specifikace jednotlivých výzev je uvedena na internetových stránkách řídicího orgánu.

Realizace ROP

Od počátku realizace operačního programu bylo k datu 6. října 2009 podáno celkem 712 projektových žádostí v hodnotě cca 15,3 mld. Kč, z toho bylo schváleno 164 projektů v hodnotě 3,8 mld. Kč. Celkem tedy dosud uspělo cca 23 % žádostí. Řídící orgán proplatil na účty příjemců 1 243,3 mil. Kč. Ke stejnému datu bylo certifikováno 835,4 mil. Kč.

Počet podaných projektových žádostí se v meziměsíčním srovnání nepatrně zvýšil (tj. tři zaregistrované projektové žádosti). Celkový objem finančních prostředků v podaných projektových žádostech tvoří cca 72,1 % z alokace na operační program na celé programové období.

Celý proces od ukončení příjmu projektových žádostí v rámci výzvy po podepsání smlouvy o poskytnutí dotace s příjemcem trvá maximálně 171 pracovních dnů. Celková výše dotace uzavřená ve smlouvách převyšuje o cca 43 % alokaci roku 2007.

Z celkové schválené částky bylo příjemcům proplaceno cca 1 243,3 mil. Kč, tj. cca 46,6 % z alokace roku 2007. Finanční prostředky jsou propláceny příjemcům na základě žádosti o platbu po každé ukončené etapě a nebo po ukončení celého projektu. V případě ROP Moravskoslezsko je délka realizace u převážné většiny projektů od 6 do 12 měsíců. Nicméně poměrně významná část schválených projektů uvádí délku realizace od jednoho do dvou let (cca 28 % z celkového počtu schválených projektů). Řídící orgán při vyhodnocování průběhu plateb zjistil, že více než polovina projektů předkládá žádosti o platbu se zpožděním tří až čtyř měsíců oproti plánu. Na základě tohoto zjištění bude provedeno hodnocení příčin tohoto zpoždění a navrženy kroky k jejich eliminaci.

Řídící orgán má jako jeden ze dvou regionálních operačních programů (druhý je ROP Severovýchod) certifikovány první finanční prostředky ve výši cca 31,3 % z alokace na rok 2007.

Vyřazené projektové žádosti

Ke dni 6. října 2009 bylo z celkového počtu podaných projektových žádostí vyřazeno 35,3 %, což je v porovnání s ostatními operačními programy relativně nízká hodnota. V rámci těchto projektových žádostí byly požadovány cca 4,3 mld. Kč.

Důležité události

Dne 29. října 2009 se bude konat třetí ročník konference „**Evropské příležitosti regionu**“. Letošní ročník bude zaměřen na možnosti strukturální pomoci z fondů EU, čerpání dotací z ROP Moravskoslezsko, evropskou regionální politiku a na nová témata týkající se jednotlivých skupin příjemců, tj. obce, NNO a podnikatelské subjekty. Zájemci se mohou nyní registrovat na stránkách: www.konference.dobra-rada.cz.

Tab. 51 - Údaje o projektech ROP Moravskoslezsko (EU a národní zdroje)

Prioritní osa / Oblast podpory	Podané projektové žádosti		Projektové žádosti vyřazené z administrace		Projektové žádosti ve schvalovacím procesu		Schválené projekty		Dokončené projekty	
	počet	mil. Kč	počet	mil. Kč	počet	mil. Kč	počet	mil. Kč	počet	mil. Kč
-	a	b	c	d	e	f	g	h	i	j
-	od počátku období		od počátku období		aktuální stav		od počátku období		od počátku období	
1.1	39	2 047,8	20	309,4	7	646,8	12	1 091,6	3	531,8
1.2	3	315,1	0	0,0	1	127,7	2	187,4	0	0,0
1.3	3	1 268,3	0	0,0	3	1 268,3	0	0,0	0	0,0
1.4	2	679,1	0	0,0	0	0,0	2	679,1	0	0,0
1	47	4 310,4	20	309,4	11	2 042,8	16	1 958,1	3	531,8
2.1	71	1 861,5	20	302,6	40	1 417,6	11	141,4	0	0,0
2.2	122	2 409,1	86	1 604,5	23	519,3	13	285,3	3	12,3
2.3	13	269,7	3	128,2	10	141,4	0	0,0	0	0,0
2.4	2	90,2	0	0,0	0	0,0	2	90,2	0	0,0
2	208	4 630,4	109	2 035,3	73	2 078,3	26	516,9	3	12,3
3.1	7	395,6	0	0,0	7	395,6	0	0,0	0	0,0
3.2	83	1 435,4	34	822,4	10	148,4	39	464,7	7	34,3
3	90	1 831,0	34	822,4	17	543,9	39	464,7	7	34,3
4.1	357	4 258,9	88	1 127,5	196	2 566,4	73	565,1	31	174,3
4	357	4 258,9	88	1 127,5	196	2 566,4	73	565,1	31	174,3
5.1	4	297,2	0	0,0	0	0,0	4	297,2	2	181,2
5.2	6	1,8	0	0,0	0	0,0	6	1,8	2	0,6
5	10	299,0	0	0,0	0	0,0	10	299,0	4	181,9
ROP MS	712	15 329,8	251	4 294,6	297	7 231,4	164	3 803,8	48	934,6

K datu generování byl v systému zaevidován 1 nedokončený projekt v hodnotě 0,6 mil. Kč

Zdroj: MSC2007 - 6.10.2009

Tab. 52 - Údaje o stavu čerpání finančních prostředků Regionálního operačního programu Moravskoslezsko (EU a národní zdroje)

Prioritní osa / Oblast podpory	Celková alokace podpory 2007-2013		Alokace podpory 2007		Schválené projekty		Schválené žádosti o platbu *		Proplacené prostředky příjemcům		Prostředky předložené k certifikaci		Certifikované prostředky předložené EK	
	v mil. Kč		v mil. Kč	%	v mil. Kč	%	v mil. Kč	%	v mil. Kč	%	v mil. Kč	%	v mil. Kč	%
-	a	b	b/a	c	c/b	d	d/b	e	e/b	f	f/b	g	g/b	
1.1	3 116,8	414,4	13,3	1 091,6	263,4	745,3	179,9	804,7	194,2	732,2	176,7	732,2	176,7	
1.2	2 631,0	326,4	12,4	187,4	57,4	0,0	0,0	0,0	0,0	0,0	0,0	0,0	0,0	
1.3	2 211,1	274,3	12,4	0,0	0,0	0,0	0,0	0,0	0,0	0,0	0,0	0,0	0,0	
1.4	642,8	79,7	12,4	679,1	851,6	0,0	0,0	0,0	0,0	0,0	0,0	0,0	0,0	
1	8 601,7	1 094,9	12,7	1 958,1	178,8	745,3	68,1	804,7	73,5	732,2	66,9	732,2	66,9	
2.1	2 070,4	256,9	12,4	141,4	55,0	0,0	0,0	0,0	0,0	0,0	0,0	0,0	0,0	
2.2	1 873,5	232,6	12,4	285,3	122,7	2,6	1,1	3,5	1,5	2,1	0,9	2,1	0,9	
2.3	1 328,1	164,8	12,4	0,0	0,0	0,0	0,0	0,0	0,0	0,0	0,0	0,0	0,0	
2.4	127,1	16,0	12,6	90,2	563,3	19,5	121,8	20,5	128,2	4,6	28,7	4,6	28,7	
2	5 399,2	670,3	12,4	516,9	77,1	22,1	3,3	24,1	3,6	6,6	1,0	6,6	1,0	
3.1	3 174,0	393,8	12,4	0,0	0,0	0,0	0,0	0,0	0,0	0,0	0,0	0,0	0,0	
3.2	1 864,3	231,5	12,4	464,7	200,8	38,0	16,4	33,6	14,5	4,8	2,1	4,8	2,1	
3	5 038,3	625,3	12,4	464,7	74,3	38,0	6,1	33,6	5,4	4,8	0,8	4,8	0,8	
4.1	1 490,0	189,3	12,7	565,1	298,5	141,6	74,8	145,2	76,7	91,5	48,4	91,5	48,4	
4	1 490,0	189,3	12,7	565,1	298,5	141,6	74,8	145,2	76,7	91,5	48,4	91,5	48,4	
5.1	685,2	85,0	12,4	297,2	349,6	248,2	291,9	235,3	276,8	0,0	0,0	0,0	0,0	
5.2	36,1	4,5	12,4	1,8	40,7	0,5	11,9	0,6	12,9	0,3	6,6	0,3	6,6	
5	721,3	89,5	12,4	299,0	334,1	248,7	277,9	235,9	263,6	0,3	0,3	0,3	0,3	
ROP MS	21 250,4	2 669,2	12,6	3 803,8	142,5	1 195,7	44,8	1 243,4	46,6	835,4	31,3	835,4	31,3	

Poznámka:

 * Do tabulky se nenačítá vlastní podíl žadatele, a to i v případě, že žadatelem je obec nebo kraj, tj. může nastat situace, že výše schválených žádostí o platbu neodpovídá proplaceným prostředkům.
 Měnový kurz: 1 EUR = 25,180 CZK - měsíční kurz převzatý z MSC2007

Zdroj: MSC2007 - 6.10.2009

REGIONÁLNÍ OPERAČNÍ PROGRAM REGIONU SOUDRŽNOSTI JIHOVÝCHOD

Intervence tohoto ROP se zaměří na řešení problému regionu v oblastech podpory regionální a místní dopravní infrastruktury, rozvoje nemotorové dopravy a veřejné linkové dopravy, služeb cestovního ruchu, dalšího rozvoje městského a venkovského prostředí. ROP Jihovýchod je financován z ERDF.

Z územního hlediska budou intervence ROP JV zaměřeny na celý region soudržnosti Jihovýchod, tedy na kraj Vysočina a na Jihomoravský kraj.

Úlohu Řídícího orgánu zastává Regionální rada regionu soudržnosti Jihovýchod se sídlem v Brně. Podrobnější informace jsou uvedeny na internetových stránkách www.jihovychod.cz.

Tab. 53 - Struktura Regionálního operačního programu Jihovýchod

Číslo prioritní osy / oblasti podpory	Název prioritní osy / oblasti podpory	Podíl na celkové alokaci %
1	Dostupnost dopravy	49,1
1.1	Rozvoj dopravní infrastruktury v regionu	36,3
1.2	Rozvoj dopravní obslužnosti a veřejné dopravy	4,9
1.3	Obnova vozového parku drážních vozidel hromadné přepravy osob	5,3
1.4	Rozvoj infrastruktury pro nemotorovou dopravu	2,6
2	Rozvoj udržitelného cestovního ruchu	19,1
2.1	Rozvoj infrastruktury pro cestovní ruch	16,2
2.2	Rozvoj služeb v cestovním ruchu	2,9
3	Udržitelný rozvoj měst a venkovských obcí	28,6
3.1	Rozvoj urbanizačních center	11,6
3.2	Rozvoj regionálních středisek	7,1
3.3	Rozvoj a stabilizace venkovských sídel	5,4
3.4	Veřejné služby regionálního významu	4,5
4	Technická pomoc	3,4
4.1	Aktivity spojené s realizací a řízením ROP JV	1,7
4.2	Podpora absorpční kapacity	1,7

Stav vyhlášených výzev

Řídící orgán na všechny dosud vyhlášené výzvy alokoval celkem téměř 17,9 mld. Kč, což z celkové alokace na operační program představuje cca 92,6 %. Řídící orgán vyhlásil výzvy již na všechny oblasti podpory. V současné době je pro žadatele otevřeno celkem sedm tématických výzev (viz. tabulka „Přehled vyhlášených výzev ROP Jihovýchod“).

Přehled plánovaných výzev

Dle harmonogramu plánovaných výzev bude v roce 2009 otevřena další výzva v průběhu vydání této měsíční monitorovací zprávy na oblast podpory **1.3 „Obnova vozového parku drážních vozidel hromadné přepravy osob“**, tj. dne 8. října 2009 (pouze železniční vozidla, indikativní alokace – 240 mil. Kč), **3.2 „Rozvoj regionálních středisek“** a **3.3 „Rozvoj a stabilizace venkovských sídel“** (výzvy zaměřené na broadbandové aktivity). Další výzvy budou vyhlášovány dle harmonogramu výzev na roky 2010-2011, který je také k dispozici na internetových stránkách řídicího orgánu.

Tab. 54 - Přehled vyhlášených výzev Regionálního operačního programu Jihovýchod

Prioritní osa / Oblast podpory	Uzavřené výzvy		Otevřené výzvy					Podíl alokace na všechny dosud vyhlášené výzvy k alokaci 2007–2013
	Počet dosud uzavřených výzev	Alokace na uzavřené výzvy (EU+SR)	Pořadí vyhlášených výzev	Typ výzvy	Datum zahájení příjmu žádostí	Datum ukončení příjmu žádostí	Alokace na vyhlášené výzvy (EU+SR)	
	počet	mil. Kč	-	-	-	-	mil. Kč	
	a	b	c	d	e	f	g	
1.1	1	1 949,6	2	kontinuální	5.5.2008	31.12.2013	196,0	105,9
			3	kontinuální	3.7.2008	31.12.2013	5 262,7	
1.2	4	924,0	-	-	-	-	-	96,9
1.3	1	712,0	-	-	-	-	-	70,1
1.4	3	463,0	4	kolová	1.7.2009	30.10.2009	230,0	140,8
1	9	4 048,6	-	-	-	-	5 688,7	102,9
2.1	2	1 328,0	3	kolová	1.6.2009	30.11.2009	420,0	94,6
			4	kolová	1.10.2009	6.1.2010	1 200,0	
2.2	3	377,0	-	-	-	-	-	68,5
2	5	1 705,0	-	-	-	-	1 620,0	90,4
3.1	1*	-	2	kontinuální	5.5.2008	31.12.2013	1 200,0	53,7
3.2	2	1 150,0	-	-	-	-	-	84,0
3.3	2	715,0	-	-	-	-	-	68,4
3.4	1	750,0	2	kontinuální	5.5.2008	31.12.2013	312,0	121,5
3	6	2 615,0	-	-	-	-	1 512,0	74,8
4.1	1	91,4	2	kontinuální	5.12.2008	31.12.2013	370,0	93,7
4.2	1	91,4	2	kontinuální	5.12.2008	31.12.2013	130,0	134,9
4	2	182,8	-	-	-	-	500,0	104,0
ROP JV	22	8 551,4	-	-	-	-	9 320,7	92,6

Poznámka:

* První výzva na oblast podpory 3.1 byla pouze informativní a měla sloužit pro předkládání IPRM vymezenými městy. Na základě předložených IPRM byla vyhlášena druhá výzva se stanovenou alokací.

Zdroj: MSC2007 – 6.10. 2009, webové stránky ŘO ROP Jihovýchod

Realizace ROP

Od počátku realizace operačního programu bylo k datu 6. října 2009 podáno 1 002 projektových žádostí v hodnotě 21,2 mld. Kč a byly uzavřeny smlouvy s 373 příjemci, kteří mohou získat dotaci až ve výši 8,3 mld. Kč. Z celkového počtu podaných projektových žádostí tak uspělo téměř 37,2 %. Řídící orgán dosud proplatil na účty příjemcům cca 1 881,9 mil. Kč. Ke stejnému datu bylo předloženo k certifikaci 724,5 mil. Kč.

Ve srovnání s předchozím měsícem došlo k nárůstu celkového počtu podaných projektových žádostí (z 924 na 1 002 žádostí). Absorpční kapacita v rámci regionu Jihovýchod se z hlediska podaných projektových žádostí jeví jako dostatečná. Objem finančních prostředků v přijatých projektových žádostech o cca 1,5 % převyšuje alokaci na operační program na celé programové období.

Celý proces od ukončení příjmu projektových žádostí v rámci výzvy po podepsání smlouvy o poskytnutí dotace s příjemcem trvá maximálně cca 180 kalendářních dnů. Ze strany řídicího orgánu zatím nedochází k prodlužování administrativních lhůt. Celková výše dotace uzavřená ve smlouvách přesahuje více než dvojnásobně alokaci roku 2007.

Z celkové schválené částky bylo příjemcům proplaceno cca 1 881,9 mil. Kč, tj. cca 72,7 % z alokace na operační program na rok 2007. Finanční prostředky se proplácí příjemcům po každé ukončené etapě nebo po ukončení realizace projektu. Průměrná délka realizace je u většiny projektů delší než jeden rok,

a proto je velmi důležité vhodně nastavit systém proplácení plateb. V porovnání s předchozím měsícem opět došlo ke značnému navýšení proplacených finančních prostředků o více než 416 mil. Kč.

V rámci ROP Jihovýchod dosud nebyly certifikovány žádné finanční prostředky. Řídící orgán doposud předložil k certifikaci cca 28 % z alokace na rok 2007.

Vyřazené projektové žádosti

Od počátku realizace ROP Jihovýchod došlo k vyřazení 501 projektových žádostí (tzn. oproti minulému měsíci nedošlo k nárůstu počtu vyřazených žádostí) a podíl vyřazených žádostí je cca 50 %. Tyto projektové žádosti nárokovaly cca 9,6 mld. Kč.

Důležité události

Dne 19. listopadu 2009 v Brně pořádá řídicí orgán ROP Jihovýchod konferenci s názvem „Dialog nad projektem aneb jak zadat, postavit a udržet projekt“.

Tab. 55 - Údaje o projektech Regionálního operačního programu Jihovýchod (EU a národní zdroje)

Prioritní osa / Oblast podpory	Podané projektové žádosti		Projektové žádosti vyřazené z administrace		Projektové žádosti ve schvalovacím procesu		Schválené projekty		Dokončené projekty	
	počet	mil. Kč	počet	mil. Kč	počet	mil. Kč	počet	mil. Kč	počet	mil. Kč
-	a	b	c	d	e	f	g	h	i	j
-	od počátku období		od počátku období		aktuální stav		od počátku období		od počátku období	
1.1	69	4 317,5	4	143,9	18	1 302,2	47	2 871,4	6	387,6
1.2	45	1 088,4	1	39,6	36	914,0	8	134,7	1	15,8
1.3	2	767,7	0	0,0	0	0,0	2	767,7	0	0,0
1.4	28	362,0	8	195,2	1	17,7	19	149,1	3	5,3
1	144	6 535,6	13	378,7	55	2 234,0	76	3 922,9	10	408,6
2.1	194	2 803,4	115	1 824,6	5	261,0	74	717,7	9	55,5
2.2	166	485,6	65	150,8	57	239,3	44	95,5	8	5,5
2	360	3 289,0	180	1 975,5	62	500,4	118	813,2	17	61,0
3.1	22	805,1	3	114,4	10	426,7	9	263,9	0	0,0
3.2	127	4 647,8	64	3 061,9	0	0,0	63	1 585,9	8	197,2
3.3	315	4 511,1	238	3 940,2	0	0,0	77	570,9	14	82,0
3.4	25	719,1	2	64,9	1	64,3	22	590,0	3	18,8
3	489	10 683,1	307	7 181,3	11	491,0	171	3 010,8	25	298,0
4.1	4	436,9	0	0,0	0	0,0	4	436,9	2	31,6
4.2	5	228,9	1	74,2	0	0,0	4	154,7	1	7,4
4	9	665,8	1	74,2	0	0,0	8	591,5	3	39,0
ROP JV	1 002	21 173,5	501	9 609,8	128	3 225,3	373	8 338,4	55	806,6

Zdroj: MSC2007 - 6.10.2009

Tab. 56 - Údaje o stavu čerpání finančních prostředků Regionálního operačního programu Jihovýchod (EU a národní zdroje)

Prioritní osa / Oblast podpory	Celková alokace podpory 2007-2013		Alokace podpory 2007		Schválené projekty		Schválené žádosti o platbu *		Proplacené prostředky příjemcům		Prostředky předložené k certifikaci		Certifikované prostředky předložené EK	
	v mil. Kč	v mil. Kč	%	v mil. Kč	%	v mil. Kč	%	v mil. Kč	%	v mil. Kč	%	v mil. Kč	%	
-	a	b	b/a	c	c/b	d	d/b	e	e/b	f	f/b	g	g/b	
1.1	7 564,7	938,6	12,4	2 871,4	305,9	945,8	100,8	1 028,2	109,5	539,7	57,5	0,0	0,0	
1.2	1 031,2	127,9	12,4	178,9	139,8	14,4	11,3	16,1	12,6	15,6	12,2	0,0	0,0	
1.3	1 097,4	136,2	12,4	767,7	563,9	498,4	366,0	245,4	180,2	0,0	0,0	0,0	0,0	
1.4	532,1	66,0	12,4	149,1	225,8	20,2	30,6	19,0	28,7	7,1	10,7	0,0	0,0	
1	10 225,4	1 268,7	12,4	3 967,1	312,7	1 478,8	116,6	1 308,6	103,1	562,4	44,3	0,0	0,0	
2.1	3 370,2	418,2	12,4	722,4	172,8	147,2	35,2	131,5	31,5	42,9	10,3	0,0	0,0	
2.2	594,7	73,8	12,4	95,5	129,4	21,7	29,3	21,3	28,8	2,9	3,9	0,0	0,0	
2	3 965,0	491,9	12,4	817,8	166,2	168,8	34,3	152,8	31,1	45,8	9,3	0,0	0,0	
3.1	2 414,7	299,6	12,4	263,9	88,1	35,5	11,9	6,4	2,1	0,0	0,0	0,0	0,0	
3.2	1 479,3	183,5	12,4	1 585,9	864,1	143,0	77,9	202,8	110,5	75,8	41,3	0,0	0,0	
3.3	1 129,6	140,2	12,4	570,9	407,4	98,3	70,1	101,5	72,4	33,6	24,0	0,0	0,0	
3.4	944,7	117,2	12,4	590,0	503,3	54,8	46,7	71,8	61,3	7,0	6,0	0,0	0,0	
3	5 968,3	740,5	12,4	3 010,8	406,6	331,6	44,8	382,5	51,6	116,4	15,7	0,0	0,0	
4.1	532,1	69,4	13,0	436,9	629,9	142,1	204,9	31,2	44,9	0,0	0,0	0,0	0,0	
4.2	177,4	18,7	10,5	154,7	828,3	22,1	118,3	6,8	36,4	0,0	0,0	0,0	0,0	
4	709,5	88,0	12,4	591,5	672,0	164,2	186,6	38,0	43,1	0,0	0,0	0,0	0,0	
ROP JV	20 868,2	2 589,2	12,4	8 387,2	323,9	2 143,5	82,8	1 881,9	72,7	724,5	28,0	0,0	0,0	

Poznámka:

* Do tabulky se nenačítá vlastní podíl žadatele, a to i v případě, že žadatelem je obec nebo kraj, tj. může nastat situace, že výše schválených žádostí o platbu neodpovídá proplaceným prostředkům.

Měnový kurz: 1 EUR = 25,180 CZK - měsíční kurz převzatý z MSC2007

Zdroj: MSC2007 - 6.10.2009

REGIONÁLNÍ OPERAČNÍ PROGRAM REGIONU SOUDRŽNOSTI STŘEDNÍ MORAVA

Tento ROP podporuje zajištění efektivní, flexibilní a bezpečné dopravní infrastruktury, zlepšení kvality života v regionu, zajištění kvalitních a dostupných sociálních služeb a zlepšení atraktivnosti regionu z hlediska cestovního ruchu. Regionální operační program Střední Morava je financován z ERDF.

Z územního hlediska budou intervence ROP SM zaměřeny na celý region soudržnosti Střední Morava, tedy na Olomoucký a Zlínský kraj.

Úlohu Řídícího orgánu zastává Regionální rada regionu soudržnosti Střední Morava se sídlem v Olomouci. Podrobnější informace jsou uvedeny na internetových stránkách www.rr-strednimorava.cz.

Tab. 57 - Struktura Regionálního operačního programu Střední Morava

Číslo prioritní osy / oblasti / podoblasti podpory	Název prioritní osy / oblasti / podoblasti podpory	Podíl na celkové alokaci %
1	Doprava	38,8
1.1 / 1.1.1	Doprava / Silnice II. a III. Třídy	21,8
1.1 / 1.1.2	Doprava / Letiště	
1.2 / 1.2.1	Veřejná doprava / Rozvoj integrovaného dopravního systému, přístupní terminály a zastávky	13,9
1.2 / 1.2.2	Veřejná doprava / Obnova vozidel železnic	
1.2 / 1.2.3	Veřejná doprava / Obnova drážních vozidel – trolejbusy a tramvaje	
1.2 / 1.2.4	Veřejná doprava / Obnova vozidel v systému veřejné dopravy	
1.3	Bezmotorová doprava	3,1
2	Integrovaný rozvoj a obnova regionu	39,4
2.1	Rozvoj regionálních center	5,5
2.2 / 2.2.1	Rozvoj měst / Fyzická revitalizace území	16,9
2.2 / 2.2.2	Rozvoj měst / Infrastruktura pro rozvoj sociálních služeb	
2.2 / 2.2.3	Rozvoj měst / Infrastruktura pro rozvoj vzdělávání	
2.2 / 2.2.4	Rozvoj měst / Infrastruktura pro rozvoj zdravotnictví	
2.2 / 2.2.5	Rozvoj měst / Infrastruktura pro rozvoj volnočasových aktivit	
2.2 / 2.2.6	Rozvoj měst / Rozvoj krizové infrastruktury	
2.2 / 2.2.7	Rozvoj měst / Úpravy infrastruktury s ohledem na integraci marginalizovaných skupin společnosti	
2.2 / 2.2.8	Rozvoj měst / Rozvoj finančních nástrojů a pilotní projekty	14,6
2.3 / 2.3.1	Rozvoj venkova / Fyzická revitalizace území	
2.3 / 2.3.2	Rozvoj venkova / Sociální infrastruktura	2,4
2.4	Podpora podnikání	
3	Cestovní ruch	18,6
3.1	Integrovaný rozvoj cestovního ruchu	4,1
3.2	Veřejná infrastruktura a služby	4,1
3.3 / 3.3.1	Podnikatelská infrastruktura a služby / Podnikatelská infrastruktura a služby na území definovaném oblastí podpory 3.1	9,3
3.3 / 3.3.2	Podnikatelská infrastruktura a služby / Podnikatelská infrastruktura a služby na území definovaném oblastí podpory 3.2	
3.3 / 3.3.3	Podnikatelská infrastruktura a služby / Aquaparky, golfová hřiště, kongresová centra a výstaviště	
3.4	Propagace a řízení	1,1
4	Technická pomoc	3,3
4.1	Podpora řídicích, implementačních a kontrolních úkolů řídicího orgánu	2,2
4.2	Podpora zvyšování absorpční kapacity regionu	1,1

Stav vyhlášených výzev

Řídící orgán na všechny dosud vyhlášené výzvy alokoval celkem cca 9 mld. Kč, což z celkové alokace na operační program představuje cca 54,5 %. V současné době je pro žadatele otevřeno deset tematických výzev (viz. tabulka „Přehled vyhlášených výzev ROP Střední Morava“).

Tab. 58 - Přehled vyhlášených výzev Regionálního operačního programu Střední Morava

Prioritní osa / Oblast podpory / podoblast podpory	Uzavřené výzvy		Otevřené výzvy					Podíl alokace na všechny dosud vyhlášené výzvy k alokaci 2007–2013
	Počet dosud uzavřených výzev	Alokace na uzavřené výzvy (EU+SR)	Pořadí vyhlášených výzev	Typ výzvy	Datum zahájení příjmu žádostí	Datum ukončení příjmu žádostí	Alokace na vyhlášené výzvy (EU+SR)	
	počet	mil. Kč	-	-	-	-	mil. Kč	
	a	b	c	d	e	f	g	
1.1	1	1 684,2	-	-	-	-	-	78,7
1.1, 1.1.1	1	700,0	2	kolová	7.9.2009	5.11.2009	700,0	
1.2, 1.2.1	1	350,0	-	-	-	-	-	
1.3	1	140,0	2	kolová	7.9.2009	5.11.2009	50,0	34,0
1	4	2 874,2	-	-	-	-	750,0	51,9
2.1	4	770,2	-	-	-	-	-	75,0
2.2, 2.2.1	1	180,0	-	-	-	-	-	35,1
2.2, 2.2.2	1	140,0	2	kolová	7.9.2009	5.11.2009	120,0	
2.2, 2.2.3	1	250,0	-	-	-	-	-	
2.2, 2.2.4	1	100,0	-	-	-	-	-	
2.2, 2.2.5	1	150,0	2	kolová	7.9.2009	5.11.2009	130,0	
2.3, 2.3.1	1	140,0	-	-	-	-	-	14,8
2.3, 2.3.2	1	250,0	-	-	-	-	-	23,5
2.4	1	100,0	-	-	-	-	-	
2	12	2 080,2	-	-	-	-	250,0	32,5
3.1	9	660,0	10	kolová	29.9.2009	26.11.2009	76,8	124,6
	-	-	11	kolová	7.9.2009	5.11.2009	86,7	
	-	-	12	kolová	7.9.2009	5.11.2009	90,0	
3.2	1	150,0	-	-	-	-	-	20,5
3.3	1	130,0	-	-	-	-	-	73,9
3.3, 3.3.1	5	570,0	6	kolová	29.9.2009	26.11.2009	74,7	
3.3, 3.3.2	1	130,0	2	kolová	29.9.2009	26.11.2009	100,0	
3.3, 3.3.3	-	-	1	kolová	7.9.2009	5.11.2009	227,0	
3.4	2	110,0	-	-	-	-	-	55,0
3	19	1 750,0	-	-	-	-	655,2	72,2
4.1	-	-	1	kontinuální	6.9.2007	30.6.2015	486,7	113,0
4.2	1	30,0	2	kontinuální	17.12.2007	30.6.2015	181,0	99,5
4	1	30,0	-	-	-	-	667,7	120,7
ROP SM	36	6 734,4	-	-	-	-	2 322,9	54,5

Zdroj: MSC2007 – 6.10.2009, webové stránky ŘO ROP Střední Morava

Řídící orgán dosud nevyhlásil výzvu na podoblasti podpory **1.1.2 „Letiště“**, **1.2.2 „Obnova vozidel železnic“**, **1.2.3 „Obnova drážních vozidel – trolejbusy a tramvaje“**, **1.2.4 „Obnova vozidel v systému veřejné dopravy“**, **2.2.6 „Rozvoj krizové infrastruktury“**, **2.2.7 „Úpravy infrastruktury s ohledem na integraci marginalizovaných skupin společnosti“**. Výzvy v těchto podoblastech podpory jsou plánovány až na rok 2010.

Přehled plánovaných výzev

Řídící orgán na svých internetových stránkách vyvěsil harmonogram výzev na období 2009 – 2010. Převážná většina výzev bude otevřena do konce září 2009 (jde např. o podoblasti podpory 1.3, 2.2.2, 2.2.5, oblasti podpory 3.1, 3.3).

Realizace ROP

Od počátku realizace operačního programu bylo k datu 6. října 2009 podáno 667 projektových žádostí v hodnotě 13 mld. Kč a byly uzavřeny smlouvy s 399 příjemci, kteří mohou získat dotaci až ve výši cca 7,5 mld. Kč. Dosud tedy uspělo 59,8 % žádostí. Řídící orgán dosud proplatil příjemcům na jejich účty cca 2 mld. Kč. Ke stejnému datu bylo předloženo k certifikaci cca 1,3 mld. Kč.

V meziměsíčním srovnání byla zaznamenána malá změna v počtu podaných projektových žádostí (tj. pět nových přijatých projektových žádostí). Objem finančních prostředků v přijatých projektových žádostech tvoří cca 72,4 % z alokace na operační program na celé programové období.

Celý proces od ukončení příjmu projektových žádostí v rámci výzvy po podepsání Smlouvy o poskytnutí dotace s příjemcem trvá maximálně 239 pracovních dnů. Ke zpoždění schvalovacího procesu docházelo jen v případě předložení velkého počtu projektových žádostí. Oproti předchozímu měsíci bylo podepsáno dalších 13 projektů v hodnotě 534 mil. Kč. Celková výše dotace uzavřená ve smlouvách převyšuje dvojnásobně alokaci roku 2007.

Žádné schválené projekty zatím nejsou registrovány v oblasti podpory 2.1 „Rozvoj regionálních center“. V této oblasti podpory jsou předkládány dílčí projekty v rámci schválených Integrovaných plánů rozvoje měst. Příprava a projednávání těchto projektů městskými orgány a jejich finální předložení řídicímu orgánu ke schválení je časově náročné, a to vede ke zpoždění v čerpání finančních prostředků.

Finanční prostředky jsou propláceny příjemcům na základě žádosti o platbu. Žadatel může předkládat řídicímu orgánu žádosti o platbu kdykoli v průběhu realizace projektu. Objem proplacených finančních prostředků na účty příjemců tvoří cca 89,5 % z alokace na rok 2007. Ve srovnání s předchozím měsícem jde o 34% nárůst.

V rámci ROP Střední Morava dosud nebyly certifikovány žádné výdaje. Řídící orgán doposud předložil k certifikaci cca 58,9 % z alokace na rok 2007, což je zatím nejvyšší procento v porovnání s ostatními regionálními operačními programy.

Vyřazené projektové žádosti

Počet vyřazených projektových žádostí v poměru k celkovým zaregistrovaným žádostem je cca 35,5 %, což je v porovnání s ostatními operačními programy nižší hranice. Finanční nároky v těchto žádostech dosahovaly výše cca 4,5 mld. Kč.

Tab. 59 - Údaje o projektech ROP Střední Morava (EU a národní zdroje)

Prioritní osa / Oblast podpory	Podané projektové žádosti		Projektové žádosti vyřazené z administrace		Projektové žádosti ve schvalovacím procesu		Schválené projekty		Dokončené projekty	
	počet	mil. Kč	počet	mil. Kč	počet	mil. Kč	počet	mil. Kč	počet	mil. Kč
-	a	b	c	d	e	f	g	h	i	j
-	od počátku období		od počátku období		aktuální stav		od počátku období		od počátku období	
1.1	56	2 188,9	7	290,1	1	24,9	48	1 873,9	22	512,8
1.2	17	455,8	5	31,2	0	0,0	12	424,5	2	3,4
1.3	34	581,3	3	39,4	0	0,0	31	541,9	10	80,4
1	107	3 225,9	15	360,6	1	24,9	91	2 840,3	34	596,6
2.1	4	590,8	0	0,0	4	590,8	0	0,0	0	0,0
2.2	124	2 822,1	69	1 484,8	3	45,4	52	1 291,9	4	46,7
2.3	214	2 839,6	54	1 000,6	5	59,3	155	1 779,7	38	245,8
2.4	13	131,6	6	87,2	0	0,0	7	44,4	1	2,4
2	355	6 384,2	129	2 572,6	12	695,6	214	3 116,0	43	294,9
3.1	35	685,9	14	353,8	10	95,2	11	236,8	5	70,2
3.2	30	455,8	12	207,4	1	19,9	17	228,5	3	9,8
3.3	122	1 946,3	65	974,1	9	223,5	48	748,7	6	40,0
3.4	8	112,1	0	0,0	0	0,0	8	112,1	0	0,0
3	195	3 200,1	91	1 535,3	20	338,7	84	1 326,1	14	119,9
4.1	3	146,8	0	0,0	0	0,0	3	146,8	2	87,5
4.2	7	79,1	0	0,0	0	0,0	7	79,1	2	4,9
4	10	225,9	0	0,0	0	0,0	10	225,9	4	92,5
ROP SM	667	13 036,1	235	4 468,6	33	1 059,2	399	7 508,3	95	1 103,9

Zdroj: MSC2007 – 6.10.2009

Tab. 60 - Údaje o stavu čerpání finančních prostředků Regionálního operačního programu Střední Morava (EU a národní zdroje)

Prioritní osa / Oblast podpory	Celková alokace podpory 2007-2013		Alokace podpory 2007		Schválené projekty		Schválené žádosti o platbu *		Proplacené prostředky příjemcům		Prostředky předložené k certifikaci		Certifikované prostředky předložené EK	
	v mil. Kč	v mil. Kč	%	v mil. Kč	%	v mil. Kč	%	v mil. Kč	%	v mil. Kč	%	v mil. Kč	%	
-	a	b	b/a	c	c/b	d	d/b	e	e/b	f	f/b	g	g/b	
1.1	3 921,0	486,5	12,4	1 873,9	385,2	591,9	121,7	630,0	129,5	490,8	100,9	0,0	0,0	
1.2	2 509,2	311,3	12,4	424,5	136,4	22,1	7,1	26,1	8,4	26,1	8,4	0,0	0,0	
1.3	559,1	69,4	12,4	541,9	781,1	171,9	247,8	193,7	279,3	142,0	204,7	0,0	0,0	
1	6 989,3	867,2	12,4	2 840,3	327,5	785,9	90,6	849,8	98,0	658,8	76,0	0,0	0,0	
2.1	993,6	123,3	12,4	0,0	0,0	0,0	0,0	0,0	0,0	0,0	0,0	0,0	0,0	
2.2	3 044,8	377,8	12,4	1 291,9	342,0	155,0	41,0	174,6	46,2	93,9	24,9	0,0	0,0	
2.3	2 633,1	326,7	12,4	1 779,7	544,8	458,2	140,2	481,5	147,4	324,6	99,3	0,0	0,0	
2.4	425,8	52,8	12,4	44,4	84,1	11,0	20,7	11,0	20,7	9,2	17,3	0,0	0,0	
2	7 097,4	880,6	12,4	3 116,0	353,9	624,2	70,9	667,0	75,7	427,7	48,6	0,0	0,0	
3.1	733,2	91,0	12,4	236,8	260,4	57,7	63,4	67,7	74,5	60,6	66,6	0,0	0,0	
3.2	733,2	91,0	12,4	228,5	251,2	20,4	22,4	22,7	24,9	12,9	14,2	0,0	0,0	
3.3	1 666,3	206,7	12,4	748,7	362,1	229,3	110,9	217,2	105,0	144,5	69,9	0,0	0,0	
3.4	200,0	24,8	12,4	112,1	451,7	5,8	23,6	6,9	27,7	6,9	27,7	0,0	0,0	
3	3 332,5	413,5	12,4	1 326,1	320,7	313,3	75,8	314,4	76,0	224,9	54,4	0,0	0,0	
4.1	398,3	49,4	12,4	146,8	297,1	140,2	283,7	146,8	297,1	0,0	0,0	0,0	0,0	
4.2	196,2	24,3	12,4	79,1	324,9	19,3	79,1	22,7	93,1	4,1	16,9	0,0	0,0	
4	594,4	73,8	12,4	225,9	306,3	159,4	216,1	169,5	229,8	4,1	5,6	0,0	0,0	
ROP SM	18 013,6	2 235,0	12,4	7 508,3	335,9	1 882,8	84,2	2 000,7	89,5	1 315,5	58,9	0,0	0,0	

Poznámka:

* Do tabulky se nenačítá vlastní podíl žadatele, a to i v případě, že žadatelem je obec nebo kraj, tj. může nastat situace, že výše schválených žádostí o platbu neodpovídá proplaceným prostředkům.

Měnový kurz: 1 EUR = 25,180 CZK - měsíční kurz převzatý z MSC2007

Zdroj: MSC2007 - 6.10.2009

REGIONÁLNÍ OPERAČNÍ PROGRAM REGIONU SOUDRŽNOSTI SEVEROVÝCHOD

Tento ROP se soustředí na zkvalitnění dopravní infrastruktury a zlepšení dostupnosti celého území regionu, na rozvoj městských oblastí a zvýšení přitažlivosti venkovských oblastí, rozvoj podnikatelské infrastruktury a na zvyšování kvality služeb v oblasti cestovního ruchu. Regionální operační program Severovýchod je financován z ERDF.

Z územního hlediska budou intervence ROP SV zaměřeny na celý region soudržnosti Severovýchod, tedy na Liberecký, Královehradecký a Pardubický kraj.

Úlohu Řídicího orgánu zastává Regionální rada regionu soudržnosti Severovýchod se sídlem v Hradci Králové. Podrobnější informace jsou uvedeny na internetových stránkách www.rada-severovychod.cz.

Tab. 61 - Struktura Regionálního operačního programu Severovýchod

Číslo prioritní osy / oblasti podpory	Název prioritní osy / oblasti podpory	Podíl na celkové alokaci %
1	Rozvoj dopravní infrastruktury	37,0
1.1	Rozvoj regionální silniční dopravní infrastruktury	22,5
1.2	Podpora projektů zlepšujících dopravní obslužnost území	12,6
1.3	Rozvoj mezinárodních letišť	1,9
2	Rozvoj městských a venkovských oblastí	34,0
2.1	Rozvoj regionálních center	13,3
2.2	Rozvoj měst	13,9
2.3	Rozvoj venkova	6,8
3	Cestovní ruch	22,0
3.1	Rozvoj základní infrastruktury a doprovodných aktivit v oblasti cestovního ruchu	20,2
3.2	Marketingové a koordinační aktivity v oblasti cestovního ruchu	1,8
4	Rozvoj podnikatelských aktivit	4,0
4.1	Podpora rozvoje infrastruktury pro podnikání	3,4
4.2	Podpora rozvoje spolupráce se středními školami a učilišti, dalšími regionálními vzdělávacími institucemi a úřady práce, rozvoj inovačních aktivit v regionu	0,6
5	Technická pomoc	3,0
5.1	Podpora aktivit spojených s realizací a řízením ROP	2,7
5.2	Podpora absorpční kapacity regionu NUTS II Severovýchod	0,3

Stav vyhlášených výzev

Řídicí orgán na všechny dosud vyhlášené výzvy alokoval celkem cca 9,3 mld. Kč (pouze příspěvek z ERDF), což z celkové alokace na operační program představuje cca 56,5 %.

Řídicí orgán dosud nevyhlásil výzvu na oblast podpory 1.3 „Rozvoj mezinárodních letišť“. V současné době jsou otevřeny dvě výzvy (viz. tabulka „Přehled vyhlášených výzev ROP Severovýchod“).

Přehled plánovaných výzev

Dle harmonogramu plánovaných výzev budou dne 26. října 2009 vyhlášeny dvě výzvy, a to na oblasti podpory **3.1 „Rozvoj základní infrastruktury a doprovodných aktivit v oblasti cestovního ruchu“** a **3.2 „Marketingové a koordinační aktivity v oblasti cestovního ruchu“**. V listopadu bude vyhlášena druhá výzva na oblast podpory 3.1, tentokrát budou předkládány projekty, které budou mít návaznost na projekt realizovaný v rámci IOP v Pardubickém kraji.

Tab. 62 - Přehled vyhlášených výzev Regionálního operačního programu Severovýchod

Prioritní osa / Oblast podpory	Uzavřené výzvy		Otevřené výzvy					Podíl alokace na všechny dosud vyhlášené výzvy k alokaci 2007–2013
	Počet dosud uzavřených výzev	Alokace na uzavřené výzvy (ERDF)	Pořadí vyhlášených výzev	Typ výzvy	Datum zahájení příjmu žádostí	Datum ukončení příjmu žádostí	Alokace na vyhlášené výzvy (ERDF)	
	počet	mil. Kč	-	-	-	-	mil. Kč	
	a	b	c	d	e	f	g	
1.1	2	2 176,1	-	-	-	-	-	58,4
1.2	1	537,3	-	-	-	-	-	25,7
1	3	2 713,4	-	-	-	-	-	44,4
2.1	1*	0,0	2	kontinuální	9.2.2009	13.12.2013	1 498,3	68,4
2.2	2	1 719,5	-	-	-	-	-	74,6
2.3	2	988,3	-	-	-	-	-	87,9
2	5	2 707,8	-	-	-	-	1 498,3	74,8
3.1	1	1 364,2	-	-	-	-	-	40,8
3.2	1	97,9	-	-	-	-	-	33,7
3	2	1 462,1	-	-	-	-	-	40,2
4.1	2	472,3	-	-	-	-	-	84,0
4.2	1	53,5	-	-	-	-	-	54,0
4	3	525,8	-	-	-	-	-	79,5
5.1	2	277,4	3	kontinuální	15.4.2009	18.12.2009	100,0	86,0
5.2	1	47,8	-	-	-	-	-	84,4
5	3	325,2	-	-	-	-	100,0	85,8
ROP SV	16	7 734,3	-	-	-	-	1 598,3	56,5

Poznámka:

* První výzva v oblasti podpory 2.1 byla zaměřena na předkládání IPRM oprávněnými žadateli. V rámci této výzvy nebyla stanovena žádná alokace.

Zdroj: MSC2007 – 6.10. 2009, webové stránky ŘO ROP Severovýchod

Realizace ROP

Od počátku realizace operačního programu bylo k datu 6. října 2009 podáno 759 projektových žádostí v hodnotě 20,4 mld. Kč a byly uzavřeny smlouvy se 265 příjemci, kteří mohou získat dotaci až do výše 5,5 mld. Kč. Dosud uspělo cca 34,9 % projektových žádostí. Ke stejnému datu bylo příjemcům proplaceno 2 138,6 mil. Kč. Řídící orgán má certifikovány finanční prostředky ve výši cca 726,3 mil. Kč.

V porovnání s předchozím měsícem byl zaznamenán nepatrný nárůst v počtu podaných projektových žádostí. Celkový stav se zvýšil ze 757 na 759 žádostí. Objem finančních prostředků v přijatých projektových žádostech o cca 5 % převyšuje alokaci, kterou má řídicí orgán k dispozici na operační program na celé programové období.

Celý administrativní proces od ukončení příjmu projektových žádostí v rámci výzvy po podepsání smlouvy o poskytnutí dotace s příjemcem trvá maximálně 180 kalendářních dnů. K datu 6. října 2009 bylo podepsáno 265 smluv v hodnotě 5 481,2 mil. Kč. Celková výše dotace zazávazkovaná ve smlouvách o cca 123,3 % převyšuje alokaci roku 2007.

Finanční prostředky jsou propláceny na základě žádosti o platbu po každé ukončené etapě a nebo po ukončení celého projektu. Řídící orgán vydal začátkem září 2009 metodický pokyn, na základě kterého dojde k urychlení předkládání žádosti o platbu. K urychlení procesu proplácení finančních prostředků přispěje také zavedení modifikovaného způsobu ex-post proplácení faktur (tj. proplácení dosud neuhrazených faktur). Doba realizace projektu u převážné většiny schválených projektů je delší než jeden rok. Objem proplacených finančních prostředků na účty příjemců tvoří cca 87,1 % z alokace na rok

2007, což je v porovnání s ostatními regionálními operačními programy vysoké procento a opatření pro urychlení proplácení finančních prostředků mohou toto procento ještě zvýšit.

Řídící orgán má jako jeden ze dvou regionálních operačních programů (druhý je ROP Moravskoslezsko) certifikovány první finanční prostředky ve výši cca 29,6 % z alokace na rok 2007.

Vyřazené projektové žádosti

Počet vyřazených projektových žádostí se v průběhu měsíce srpna nepatrně zvýšil. V poměru k celkovým zaregistrovaným žádostem jde o cca 50,7 %. Finanční objem vázaný ve vyřazených projektových žádostech dosahuje cca 11,6 mld. Kč.

Důležité události

Řídící orgán přistoupil ke zjednodušení administrativního procesu v případě realizace projektů. Toto zjednodušení spočívá ve **zrychlení dotačních plateb**. K žádostem o platbu, které žadatelé podávají na Úřad Regionální rady, může být předložena oproti předchozí praxi neuhrazená faktura. Poté proběhne kontrola celé žádosti a pokud řídicí orgán neshledá nedostatky, vyzve příjemce, aby dodavateli proplatil fakturu. Následně na to řídicí orgán zkontroluje výpis z účtu a požadovanou částku uhradí příjemci.

Tab. 63 - Údaje o projektech Regionálního operačního programu Severovýchod (EU a národní zdroje)

Prioritní osa / Oblast podpory	Podané projektové žádosti		Projektové žádosti vyřazené z administrace		Projektové žádosti ve schvalovacím procesu		Schválené projekty		Dokončené projekty	
	počet	mil. Kč	počet	mil. Kč	počet	mil. Kč	počet	mil. Kč	počet	mil. Kč
-	a	b	c	d	e	f	g	h	i	j
-	od počátku období		od počátku období		aktuální stav		od počátku období		od počátku období	
1.1	51	2 874,1	3	240,5	0	0,0	48	2 633,6	9	378,4
1.2	23	395,8	5	156,2	1	87,0	17	152,5	5	105,1
1.3	0	0,0	0	0,0	0	0,0	0	0,0	0	0,0
1	74	3 269,9	8	396,7	1	87,0	65	2 786,2	14	483,6
2.1	8	760,2	1	58,1	7	702,1	0	0,0	0	0,0
2.2	169	6 642,6	103	4 422,5	22	910,4	44	1 309,7	0	0,0
2.3	268	5 118,8	167	3 726,8	53	937,8	48	454,3	5	13,1
2	445	12 521,6	271	8 207,4	82	2 550,3	92	1 764,0	5	13,1
3.1	135	3 496,4	87	2 792,9	1	34,8	47	668,7	7	242,0
3.2	28	181,3	13	152,2	0	0,0	15	29,2	0	0,0
3	163	3 677,8	100	2 945,1	1	34,8	62	697,9	7	242,0
4.1	31	739,1	3	65,6	25	662,6	3	10,9	0	0,0
4.2	16	51,2	3	23,4	0	0,0	13	27,8	4	9,9
4	47	790,4	6	89,0	25	662,6	16	38,7	4	9,9
5.1	29	194,4	0	0,0	0	0,0	29	194,4	17	123,3
5.2	1	0,0	0	0,0	0	0,0	1	0,0	0	0,0
5	30	194,4	0	0,0	0	0,0	30	194,4	17	123,3
ROP SV	759	20 454,1	385	11 638,2	109	3 334,6	265	5 481,2	47	871,7

Zdroj: MSC2007 – 6.10. 2009

Tab. 64 - Údaje o stavu čerpání finančních prostředků Regionálního operačního programu Severovýchod (EU a národní zdroje)

Prioritní osa / Oblast podpory	Celková alokace podpory 2007-2013	Alokace podpory 2007		Schválené projekty		Schválené žádosti o platbu *		Proplacené prostředky příjemcům		Prostředky předložené k certifikaci		Certifikované prostředky předložené EK	
		v mil. Kč	v mil. Kč	%	v mil. Kč	%	v mil. Kč	%	v mil. Kč	%	v mil. Kč	%	v mil. Kč
-	a	b	b/a	c	c/b	d	d/b	e	e/b	f	f/b	g	g/b
1.1	4 401,8	564,7	12,8	2 633,6	466,4	960,7	170,1	929,9	164,7	393,0	69,6	393,0	69,6
1.2	2 458,5	308,3	12,5	152,5	49,5	112,0	36,3	135,9	44,1	63,5	20,6	63,5	20,6
1.3	359,8	44,7	12,4	0,0	0,0	0,0	0,0	0,0	0,0	0,0	0,0	0,0	0,0
1	7 220,2	917,7	12,7	2 786,2	303,6	1 072,7	116,9	1 065,8	116,1	456,6	49,8	456,6	49,8
2.1	2 578,8	320,0	12,4	0,0	0,0	0,0	0,0	0,0	0,0	0,0	0,0	0,0	0,0
2.2	2 714,8	340,4	12,5	1 309,7	384,7	307,5	90,3	362,2	106,4	73,1	21,5	73,1	21,5
2.3	1 324,0	165,7	12,5	454,3	274,2	93,5	56,4	97,4	58,8	32,3	19,5	32,3	19,5
2	6 617,6	826,1	12,5	1 764,0	213,5	401,0	48,5	459,6	55,6	105,4	12,8	105,4	12,8
3.1	3 945,7	498,1	12,6	668,7	134,3	445,7	89,5	405,8	81,5	144,0	28,9	144,0	28,9
3.2	342,4	42,6	12,4	29,2	68,4	22,1	51,8	21,9	51,3	3,4	7,9	3,4	7,9
3	4 288,1	540,7	12,6	697,9	129,1	467,7	86,5	427,6	79,1	147,4	27,3	147,4	27,3
4.1	661,5	82,4	12,5	10,9	13,3	15,3	18,6	15,3	18,6	9,6	11,6	9,6	11,6
4.2	116,9	14,7	12,5	27,8	189,6	11,8	80,8	12,5	84,9	3,7	25,0	3,7	25,0
4	778,4	97,1	12,5	38,7	39,9	27,2	28,0	27,8	28,6	13,2	13,6	13,2	13,6
5.1	516,9	64,3	12,4	194,4	302,5	150,0	233,4	149,8	233,0	2,8	4,4	2,8	4,4
5.2	66,7	8,3	12,5	0,0	0,0	8,0	96,1	8,0	96,1	0,8	10,1	0,8	10,1
5	583,6	72,6	12,4	194,4	267,8	158,0	217,7	157,8	217,3	3,7	5,0	3,7	5,0
ROP SV	19 487,9	2 454,1	12,6	5 481,2	223,3	2 126,7	86,7	2 138,6	87,1	726,3	29,6	726,3	29,6

Poznámka:

* Do tabulky se nenačítá vlastní podíl žadatele, a to i v případě, že žadatelem je obec nebo kraj, tj. může nastat situace, že výše schválených žádostí o platbu neodpovídá vyplaceným prostředkům.

Měnový kurz: 1 EUR = 25,180 CZK - měsíční kurz převzatý z MSC2007

Zdroj: MSC2007 - 6.10.2009

REGIONÁLNÍ OPERAČNÍ PROGRAM REGIONU SOUDRŽNOSTI JIHOZÁPAD

Tento ROP je zaměřen na zlepšení dopravní dostupnosti obcí a měst regionu, rozvoj infrastruktury veřejné hromadné dopravy regionu, zvyšování kvality života obyvatel v oblastech vzdělávání, sociálních služeb a zdravotnické péče či využití kulturního dědictví k rozvoji cestovního ruchu. Regionální operační program Jihozápad je financován z ERDF.

Z územního hlediska budou intervence ROP JZ zaměřeny na celý region soudržnosti Jihozápad, tedy na Plzeňský a Jihočeský kraj.

Úlohu Řídícího orgánu zastává Regionální rada regionu soudržnosti Jihozápad se sídlem v Českých Budějovicích. Podrobnější informace jsou uvedeny na internetových stránkách www.rr-jihozapad.cz.

Tab. 65 - Struktura Regionálního operačního programu Jihozápad

Číslo prioritní osy / oblasti podpory	Název prioritní osy / oblasti podpory	Podíl na celkové alokaci %
1	Dostupnost center	44,5
1.1	Modernizace regionální silniční sítě	30,7
1.2	Rozvoj infrastruktury pro veřejnou dopravu	0,9
1.3	Modernizace vozového parku veřejné dopravy	3,6
1.4	Rozvoj regionálních letišť	3,1
1.5	Rozvoj místních komunikací	6,2
2	Stabilizace a rozvoj měst a obcí	32,5
2.1	Integrované projekty rozvojových center	6,6
2.2	Rozvojové projekty spádových center	5,6
2.3	Revitalizace částí měst a obcí	3,4
2.4	Rozvoj infrastruktury základního, středního a vyššího odborného školství	5,3
2.5	Rozvoj infrastruktury pro sociální integraci	4,1
2.6	Rozvoj zdravotnické péče	7,5
3	Rozvoj cestovního ruchu	20,0
3.1	Rozvoj infrastruktury cestovního ruchu	13,6
3.2	Revitalizace památek a využití kulturního dědictví v rozvoji cestovního ruchu	5,2
3.3	Rozvoj služeb cestovního ruchu, marketingu a produktů cestovního ruchu	1,2
4	Technická pomoc	3,0
4.1	Podpora řídicích, implementačních a kontrolních úkolů řídicího orgánu	2,8
4.2	Podpora zvyšování absorpční kapacity regionu	0,2

Stav vyhlášených výzev

Řídící orgán na všechny dosud vyhlášené výzvy alokoval celkem cca 14,7 mld. Kč, což z celkové alokace na operační program představuje cca 86,8 %.

V současné době je otevřeno celkem devět výzev, které budou uzavírány převážně do konce září 2009 (viz. tabulka „Přehled vyhlášených výzev ROP Jihozápad“).

Přehled plánovaných výzev

Do konce roku 2009 řídicí orgán zatím nechystá vyhlásit žádné nové výzvy. Další výzvy, dle orientačního harmonogramu dostupného na internetových stránkách řídicího orgánu, budou vyhlášeny na začátku roku 2010. Ve většině případů již bude nabídnuta žadatelům alokace roku 2012-2013.

Tab. 66 - Přehled vyhlášených výzev Regionálního operačního programu Jihozápad

Prioritní osa / Oblast podpory	Uzavřené výzvy		Otevřené výzvy					Podíl alokace na všechny dosud vyhlášené výzvy k alokaci 2007–2013
	Počet dosud uzavřených výzev	Alokace na uzavřené výzvy (EU+SR)	Pořadí vyhlášených výzev	Typ výzvy	Datum zahájení příjmu žádostí	Datum ukončení příjmu žádostí	Alokace na vyhlášené výzvy (EU+SR)	
	počet	mil. Kč	-	-	-	-	mil. Kč	
	a	b	c	d	e	f	g	% (b+g)
1.1	4	4 081,8	-	-	-	-	-	78,3
1.2	4	140,3	-	-	-	-	-	92,9
1.3	1	209,2	-	-	-	-	-	34,6
1.4	1	16,6	-	-	-	-	-	3,1
1.5	3	933,6	-	-	-	-	-	88,3
1	13	5 381,5	-	-	-	-	-	71,2
2.1	1	1 136,5	2*	kontinuální	4.11.2008	28.6.2013	-	100,0
2.2	4	903,6	-	-	-	-	-	94,8
2.3	3	560,9	-	-	-	-	-	98,1
2.4	3	830,2	-	-	-	-	-	92,5
2.5	3	737,8	-	-	-	-	-	106,0
2.6	3	1 426,4	-	-	-	-	-	112,0
2	17	5 595,4	-	-	-	-	-	101,2
3.1	6	1 980,7	-	-	-	-	-	85,8
3.2	3	791,7	-	-	-	-	-	89,7
3.3	3	184,6	-	-	-	-	-	90,6
3	12	2 957,0	-	-	-	-	-	87,1
4.1	1	440,5	2	kontinuální	1.10.2009	30.6.2013	269,6	150,9
4.2	1	110,1	2	kontinuální	1.10.2009	30.6.2013	26,5	351,7
4	2	550,6	-	-	-	-	296,1	161,0
ROP JZ	44	14 484,5		-	-	-	296,1	86,8

Poznámka:

* V pořadí 2. výzva na oblast podpory 2.1 je zaměřena na předkládání dílčích projektů schválených IPRM.

Zdroj: MSC2007 – 6.10. 2009, webové stránky ŘO ROP Jihozápad

Realizace ROP

Od počátku realizace operačního programu bylo k datu 3. října 2009 podáno 2 159 projektových žádostí v hodnotě téměř 37,4 mld. Kč a byly uzavřeny smlouvy s 337 příjemci, kteří mohou získat dotaci až ve výši 4,7 mld. Kč. Z celkového počtu podaných projektových žádostí tak uspělo téměř 16 %. Ke stejnému datu bylo proplaceno příjemcům na jejich účty 1 187,2 mil. Kč a k certifikaci předloženo cca 682,3 mil. Kč.

Oproti předchozímu měsíci byl zaznamenán nárůst v počtu přijatých projektových žádostí, a to o 148 žádosti. Toto výrazné navýšení bylo způsobeno ukončením šesti výzev k 30. září 2009. Objem finančních prostředků v přijatých projektových žádostech o cca 103,7 % převyšuje alokaci, kterou má řídicí orgán k dispozici na operační program na celé programové období. Nadměrný počet podaných projektových žádostí je ovlivněn také dosavadní alokací, protože řídicí orgán na výzvy alokoval cca 14,7 mld. Kč (tj. cca 86,8 % z alokace na operační program na celé programové období) a také dostatečným zájmem o dotaci ze strany žadatelů.

Řídicí orgán ROP Jihozápad jako první z ROP vyhlásil také výzvu na tzv. PPP projekty, které mohou realizovat oprávnění žadatelé v oblastech podpory 1.2, 2.2 a 3.1. Jedná se o projekty, které budou realizované formou partnerství veřejného a soukromého sektoru. V rámci této výzvy však nebyly přijaty žádné projektové žádosti.

Celý proces od ukončení příjmu projektových žádostí v rámci výzvy po podepsání smlouvy o poskytnutí dotace s příjemcem trvá maximálně cca 140 pracovních dnů. Ze strany řídicího orgánu docházelo v rámci předchozích vyhlášených výzev k prodlužování administrativních lhůt z důvodu značného počtu přijatých projektových žádostí (většinou kontrola formálních náležitostí a přijatelnosti). Na základě těchto zkušeností řídicí orgán prodloužil lhůtu pro hodnocení projektů ze tří na čtyři měsíce. Celková výše dotace uzavřená ve smlouvách o cca 106,5 % převyšuje alokaci roku 2007.

Průměrná délka realizace většiny projektů je delší než jeden rok (u více než poloviny schválených projektů). Žadatelé mohou využít obdobně jako u ostatních ROP systém etapizace projektů, kdy po každé ukončené etapě předkládají žádost o platbu, která je jim následně proplacena. Objem proplacených finančních prostředků na účty příjemců tvoří cca 52,1 % z alokace na rok 2007.

V rámci ROP Jihozápad dosud nebyly certifikovány žádné výdaje. Řídicí orgán předložil k certifikaci prostředky, jejichž objem tvoří 30 % z alokace na rok 2007.

Vyřazené projektové žádosti

Souhrnně k datu 6. října 2009 bylo vyřazeno 1 050, to je 48,6 % ze všech podaných projektových žádostí. Vyřazené projektové žádosti nárokovaly cca 16,4 mld. Kč.

Tab. 67 - Údaje o projektech Regionálního operačního programu Jihozápad (EU a národní zdroje)

Prioritní osa / Oblast podpory	Podané projektové žádosti		Projektové žádosti vyřazené z administrace		Projektové žádosti ve schvalovacím procesu		Schválené projekty		Dokončené projekty	
	počet	mil. Kč	počet	mil. Kč	počet	mil. Kč	počet	mil. Kč	počet	mil. Kč
-	a	b	c	d	e	f	g	h	i	j
-	od počátku období		od počátku období		aktuální stav		od počátku období		od počátku období	
1.1	31	2 425,0	2	372,0	11	1 223,1	18	829,9	5	31,5
1.2	34	172,5	4	8,0	12	100,1	18	64,4	3	5,3
1.3	4	406,5	0	0,0	4	406,5	0	0,0	0	0,0
1.4	1	0,0	0	0,0	0	0,0	1	0,0	0	0,0
1.5	432	4 384,9	211	2 082,6	164	1 895,6	57	406,7	30	248,5
1	502	7 388,9	217	2 462,6	191	3 625,4	94	1 301,0	38	285,3
2.1	9	473,1	1	129,9	8	343,1	0	0,0	0	0,0
2.2	87	2 810,7	28	878,9	38	1 437,0	21	494,8	3	7,5
2.3	223	3 395,7	92	1 387,5	103	1 760,8	28	247,3	4	22,9
2.4	334	5 272,0	183	2 644,0	117	2 166,9	34	461,1	6	25,9
2.5	192	2 766,5	105	1 417,7	65	1 037,0	22	311,8	5	15,3
2.6	94	3 187,3	31	733,8	44	2 033,2	19	420,3	8	75,2
2	939	17 905,2	440	7 191,9	375	8 778,0	124	1 935,3	26	146,8
3.1	413	8 570,5	261	5 180,4	107	2 398,8	45	991,2	9	153,8
3.2	149	2 802,5	53	1 240,0	60	1 302,2	36	260,3	3	33,3
3.3	147	490,8	78	269,9	37	144,7	32	76,2	4	5,1
3	709	11 863,7	392	6 690,4	204	3 845,6	113	1 327,7	16	192,2
4.1	4	192,6	0	0,0	1	63,0	3	129,6	0	0,0
4.2	5	43,1	1	29,0	1	5,0	3	9,1	2	4,1
4	9	235,7	1	29,0	2	68,0	6	138,7	2	4,1
ROP JZ	2 159	37 393,6	1 050	16 373,9	772	16 317,0	337	4 702,7	82	628,3

Poznámka:

* V případě jednoho projektu u oblasti podpory 1.4 není uvedena finanční částka z důvodu vzniku dodatku u tohoto projektu a nevyplnění nového rozpočtu v IS ŘO.

K datu generování byly v systému zaevidovány 2 nedokončené projekty v celkové výši 70 mil. Kč JZ

Zdroj: MSC2007 - 6.10.2009

Tab. 68 - Údaje o stavu čerpání finančních prostředků Regionálního operačního programu Jihozápad (EU a národní zdroje)

Prioritní osa / Oblast podpory	Celková alokace podpory 2007-2013		Alokace podpory 2007		Schválené projekty		Schválené žádosti o platbu *		Proplacené prostředky příjemcům		Prostředky předložené k certifikaci		Certifikované prostředky předložené EK	
	v mil. Kč	v mil. Kč	%	v mil. Kč	%	v mil. Kč	%	v mil. Kč	%	v mil. Kč	%	v mil. Kč	%	
-	a	b	b/a	c	c/b	d	d/b	e	e/b	f	f/b	g	g/b	
1.1	5 636,3	699,3	12,4	829,9	118,7	156,2	22,3	155,9	22,3	105,4	15,1	0,0	0,0	
1.2	163,4	20,3	12,4	64,4	317,8	3,0	14,9	3,3	16,1	0,5	2,2	0,0	0,0	
1.3	653,5	81,1	12,4	0,0	0,0	0,0	0,0	0,0	0,0	0,0	0,0	0,0	0,0	
1.4	571,8	70,9	12,4	0,0	0,0	0,0	0,0	0,0	0,0	0,0	0,0	0,0	0,0	
1.5	1 143,6	141,9	12,4	406,7	286,6	173,5	122,3	196,6	138,5	150,0	105,7	0,0	0,0	
1	8 168,5	1 013,5	12,4	1 301,0	128,4	332,7	32,8	355,7	35,1	255,9	25,2	0,0	0,0	
2.1	1 217,0	151,0	12,4	0,0	0,0	0,0	0,0	0,0	0,0	0,0	0,0	0,0	0,0	
2.2	1 030,0	141,6	13,7	494,8	349,5	98,0	69,2	109,8	77,5	76,2	53,8	0,0	0,0	
2.3	618,0	84,9	13,7	247,3	291,2	57,4	67,6	62,1	73,1	62,1	73,1	0,0	0,0	
2.4	970,6	125,8	13,0	461,1	366,4	32,8	26,1	35,8	28,4	30,3	24,1	0,0	0,0	
2.5	752,8	111,0	14,7	311,8	280,8	60,4	54,4	62,3	56,1	45,1	40,7	0,0	0,0	
2.6	1 377,3	125,8	9,1	420,3	334,0	215,1	171,0	232,0	184,4	21,9	17,4	0,0	0,0	
2	5 965,8	740,2	12,4	1 935,3	261,5	463,7	62,6	501,9	67,8	235,6	31,8	0,0	0,0	
3.1	2 496,5	309,7	12,4	991,2	320,0	162,6	52,5	182,9	59,0	114,5	37,0	0,0	0,0	
3.2	954,5	118,4	12,4	260,3	219,8	15,6	13,2	15,7	13,2	12,0	10,2	0,0	0,0	
3.3	220,3	27,3	12,4	76,2	278,8	11,2	41,0	11,7	42,9	4,4	16,1	0,0	0,0	
3	3 671,3	455,5	12,4	1 327,7	291,5	189,4	41,6	210,3	46,2	131,0	28,7	0,0	0,0	
4.1	440,6	54,7	12,4	129,6	237,1	161,9	296,2	114,5	209,4	57,8	105,7	0,0	0,0	
4.2	110,1	13,7	12,4	9,1	66,6	8,8	64,5	4,8	35,2	2,1	15,1	0,0	0,0	
4	550,7	68,3	12,4	138,7	203,0	170,7	249,8	119,3	174,6	59,9	87,6	0,0	0,0	
ROP JZ	18 356,3	2 277,5	12,4	4 702,7	206,5	1 156,5	50,8	1 187,2	52,1	682,3	30,0	0,0	0,0	

Poznámka:

* Do tabulky se nenačítá vlastní podíl žadatele, a to i v případě, že žadatelem je obec nebo kraj, tj. může nastat situace, že výše schválených žádostí o platbu neodpovídá proplaceným prostředkům.

Měnový kurz: 1 EUR = 25,180 CZK - měsíční kurz převzatý z MSC2007

Zdroj: MSC2007 - 6.10.2009

REGIONÁLNÍ OPERAČNÍ PROGRAM REGIONU SOUDRŽNOSTI STŘEDNÍ ČECHY

Finanční podpora v rámci tohoto ROP je zaměřena na rozvoj regionální dopravní infrastruktury, zvýšení atraktivity regionu a návštěvnosti turistů, zlepšení kvality života ve městech i na venkově prostřednictvím úpravy veřejných prostranství a zkvalitněním veřejných služeb. Program je financován z ERDF.

Z územního hlediska budou intervence ROP SČ zaměřeny na celý region soudržnosti Střední Čechy.

Úlohu Řídicího orgánu zastává Regionální rada regionu soudržnosti Střední Čechy se sídlem v Praze. Podrobnější informace jsou uvedeny na internetových stránkách www.ropstrednicechy.cz.

Tab. 69 - Struktura Regionálního operačního programu Střední Čechy

Číslo prioritní osy / oblasti podpory	Název prioritní osy / oblasti podpory	Podíl na celkové alokaci %
1	Doprava	41,6
1.1	Regionální dopravní infrastruktura	31,2
1.2	Udržitelné formy veřejné dopravy	10,4
2	Cestovní ruch	18,0
2.1	Podnikatelská infrastruktura a služby cestovního ruchu	5,4
2.2	Veřejná infrastruktura a služby cestovního ruchu	10,8
2.3	Propagace a řízení turistických destinací Středočeského kraje	1,8
3	Integrovaný rozvoj území	37,0
3.1	Rozvoj regionálních center	7,4
3.2	Rozvoj měst	18,5
3.3	Rozvoj venkova	11,1
4	Technická pomoc	3,4
4.1	Řízení, kontrola, monitorování a hodnocení programu	1,9
4.2	Informovanost a publicita programu	0,5
4.3	Zvýšení absorpční kapacity	1,0

Stav vyhlášených výzev

Řídicí orgán dosud na výzvy alokoval celkem cca 9,2 mld. Kč (cca 65,7 % z alokace na operační program na celé programové období). Řídicí orgán vyhlásil výzvy na všechny oblasti podpory.

Přehled plánovaných výzev

V době vydání této měsíční monitorovací zprávy budou vyhlášeny dne 15. října 2009 výzvy v oblastech podpory 1.1 „Regionální dopravní infrastruktura“, 2.2 „Veřejná infrastruktura a služby cestovního ruchu“, 3.2 „Rozvoj měst“ a 3.3 „Rozvoj venkova“.

Řídicí orgán plánuje v závěru roku 2009 (15. listopadu 2009) vyhlásit ještě další výzvy. Tentokrát se bude jednat o výzvy v oblasti podpory 2.2 (zaměření: pouze cyklostezky, indikativní alokace: 100 mil. Kč), oblasti podpory 3.2 (zaměření: mateřské školy, základní školy, střední školy a jiné, volnočasové aktivity, indikativní alokace: 150 mil. Kč) a oblasti podpory 3.3 (zaměření: mateřské školy, základní školy, střední školy a jiné, volnočasové aktivity, indikativní alokace: 135 mil. Kč).

Tab. 70 - Přehled vyhlášených výzev Regionálního operačního programu Střední Čechy

Prioritní osa / Oblast podpory	Uzavřené výzvy		Otevřené výzvy					Podíl alokace na všechny dosud vyhlášené výzvy k alokaci 2007–2013
	Počet dosud uzavřených výzev	Alokace na uzavřené výzvy (ERDF)	Pořadí vyhlášených výzev	Typ výzvy	Datum zahájení příjmu žádostí	Datum ukončení příjmu žádostí	Alokace na vyhlášené výzvy (ERDF)	
	počet	mil. Kč	-	-	-	-	mil. Kč	
	a	b	c	d	e	f	g	% (b+g)
1.1	8	2 697,5	-	-	-	-	-	61,4
1.2	3	480,3	-	-	-	-	-	32,8
1	11	2 677,8	-	-	-	-	-	54,3
2.1	3	582,5	-	-	-	-	-	76,6
2.2	4	735,0	-	-	-	-	-	48,3
2.3	2	100,7	-	-	-	-	-	39,7
2	9	1 418,2	-	-	-	-	-	56,0
3.1	1*	1 265,8	2	kontinuální	6.10.2008	15.6.2015	-	111,7
3.2	7	1 865,7	-	-	-	-	-	71,6
3.3	5	990,4	-	-	-	-	-	63,4
3	13	4 121,9	-	-	-	-	-	79,1
4.1	-	-	1	kontinuální	1.10.2007	30.6.2015	288,5	109,6
4.2	-	-	1	kontinuální	1.10.2007	30.6.2015	78,7	109,6
4.3	-	-	1	kontinuální	1.10.2007	30.6.2015	157,4	109,6
4	-	-	-	-	-	-	524,6	109,6
ROP SČ	33	8 217,9	-	-	-	-	524,6	65,7

Poznámka:

* První výzva v oblasti podpory 3.1 byla určena na předkládání IPRM statutárními městy (alokace na první výzvu zahrnuje podíl ERDF a SR). V pořadí druhá výzva je již určena na předkládání dílčích projektů v rámci schválených IPRM (Kladno, Mladá Boleslav).

Zdroj: MSC2007 – 6.10. 2009, webové stránky ŘO ROP Střední Čechy

Realizace ROP

Od počátku realizace operačního programu bylo k datu 6. října 2009 podáno 787 projektových žádostí v hodnotě cca 15,8 mld. Kč a byly uzavřeny smlouvy se 180 příjemci, kteří mohou získat dotaci až ve výši cca 3,9 mld. Kč. Dosud uspělo cca 22,9 % žadatelů. Ke stejnému datu bylo proplaceno příjemcům cca 1 088,2 mil. Kč a předloženo k certifikaci cca 736,7 mil. Kč.

V porovnání s předchozím měsícem byl zaznamenán výraznější nárůst v počtu podaných projektových žádostí (nárůst o 79 žádostí). Tento nárůst byl zapříčiněn uzavřením pěti výzev k datu 15. září 2009. Objem finančních prostředků v přijatých projektových žádostech nyní tvoří cca 95,5 % z alokace, kterou má řídicí orgán k dispozici na operační program na celé programové období.

Celý proces od ukončení příjmu projektových žádostí v rámci výzvy po podepsání smlouvy o poskytnutí dotace s příjemcem trvá maximálně 170 pracovních dnů. Ze strany řídicího orgánu však dochází k častému prodlužování administrativních lhůt (ve fázi kontroly formálních náležitostí, přijatelnosti a také věcného hodnocení). Celková výše dotace uzavřená ve smlouvách tvoří cca 193 % alokace roku 2007.

Poměrně nízké procento schválených finančních prostředků na alokaci roku 2007 lze registrovat u oblasti podpory 3.1 „Rozvoj regionálních center“. V této oblasti podpory jsou předkládány dílčí projekty v rámci schválených Integrovaných plánů rozvoje měst. Příprava a projednávání těchto projektů městskými orgány a jejich finální předložení řídicímu orgánu ke schválení je časově náročné. To má vliv na zpoždění v čerpání finančních prostředků. Tento případ se vyskytuje v různé míře i u ostatních regionálních operačních programů.

Finanční prostředky jsou propláceny na účet příjemce na základě žádosti o platbu po každé ukončené etapě a nebo po ukončení celého projektu. Délka realizace projektů je u cca 45 % ze schválených projektů delší než jeden rok. Nicméně v kategorii délka realizace projektů od 6 do 12 měsíců se nachází také významné procento schválených projektů (cca 43 %). V porovnání s ostatními ROP jsou tedy v realizovaných projektech významně zastoupeny i projekty s kratší délkou realizace. Za největší problém v implementaci řídicí orgán v současné době považuje velkou chybovost výběrových řízení prováděných v rámci projektů. Špatně provedená výběrová řízení zpožďují proplácení prostředků žadatelům a tudíž i následnou certifikaci. Na zmírnění dopadu tohoto problému řídicí orgán rozhodl, že hlavní výběrová řízení musí příjemce provést ještě před uzavřením smlouvy o poskytnutí dotace a za konzultace s řídicím orgánem. Objem proplacených finančních prostředků na účty příjemců tvoří cca 53 % z alokace na rok 2007.

V rámci ROP Střední Čechy dosud nebyly certifikovány žádné výdaje. Řídicí orgán předložil k certifikaci prostředky ve výši cca 36 % z alokace na rok 2007.

Vyřazené projektové žádosti

Počet vyřazených projektových žádostí se v porovnání s předchozím měsícem zvýšil. Z celkového počtu podaných projektových žádostí tak bylo vyřazeno cca 48 % žádostí. V těchto projektových žádostech bylo požadováno zhruba 7,9 mld. Kč.

Tab. 71 - Údaje o projektech Regionálního operačního programu Střední Čechy (EU a národní zdroje)

Prioritní osa / Oblast podpory	Podané projektové žádosti		Projektové žádosti vyřazené z administrace		Projektové žádosti ve schvalovacím procesu		Schválené projekty		Dokončené projekty	
	počet	mil. Kč	počet	mil. Kč	počet	mil. Kč	počet	mil. Kč	počet	mil. Kč
-	a	b	c	d	e	f	g	h	i	j
-	od počátku období		od počátku období		aktuální stav		od počátku období		od počátku období	
1.1	37	1 687,8	7	295,4	6	76,9	24	1 315,5	13	484,5
1.2	24	503,9	5	158,3	11	171,1	8	174,5	2	20,7
1	61	2 191,7	12	453,7	17	248,0	32	1 490,1	15	505,2
2.1	121	2 454,5	108	2 114,9	8	147,8	5	191,9	1	50,0
2.2	77	1 706,1	28	636,0	35	452,8	14	617,3	1	20,3
2.3	40	177,9	24	75,4	3	16,0	13	86,5	0	0,0
2	238	4 338,5	160	2 826,2	46	616,7	32	895,7	2	70,3
3.1	12	1 035,9	2	973,8	4	41,8	6	20,3	0	0,0
3.2	153	3 683,5	52	1 129,3	61	1 871,2	40	683,0	4	68,8
3.3	282	4 250,0	151	2 535,0	93	1 082,4	38	632,6	2	21,9
3	447	8 969,4	205	4 638,1	158	2 995,4	84	1 335,9	6	90,8
4.1	33	258,8	0	0,0	7	74,7	26	184,1	10	45,1
4.2	5	17,5	0	0,0	1	3,3	4	14,2	2	3,3
4.3	3	43,5	0	0,0	1	4,4	2	39,1	0	0,0
4	41	319,8	0	0,0	9	82,3	32	237,4	12	48,4
ROP SČ	787	15 819,4	377	7 918,0	230	3 942,4	180	3 959,1	35	714,6

K datu generování byly v systému zaevidovány 2 nedokončené projekty v celkové výši téměř 10,4 mil. Kč

Zdroj: MSC2007 - 6.10.2009

Tab. 72 - Údaje o stavu čerpání finančních prostředků Regionálního operačního programu Střední Čechy (EU a národní zdroje)

Prioritní osa / Oblast podpory	Celková alokace podpory 2007-2013	Alokace podpory 2007		Schválené projekty		Schválené žádosti o platbu *		Proplacené prostředky příjemcům		Prostředky předložené k certifikaci		Certifikované prostředky předložené EK	
		v mil. Kč	v mil. Kč	%	v mil. Kč	%	v mil. Kč	%	v mil. Kč	%	v mil. Kč	%	v mil. Kč
-	a	b	b/a	c	c/b	d	d/b	e	e/b	f	f/b	g	g/b
1.1	5 167,4	641,1	12,4	1 315,5	205,2	398,2	62,1	425,8	66,4	391,7	61,1	0,0	0,0
1.2	1 722,5	213,7	12,4	174,5	81,7	63,6	29,8	60,9	28,5	51,0	23,9	0,0	0,0
1	6 889,8	854,8	12,4	1 490,1	174,3	461,8	54,0	486,7	56,9	442,7	51,8	0,0	0,0
2.1	894,3	111,0	12,4	191,9	172,9	56,9	51,3	53,9	48,6	53,9	48,6	0,0	0,0
2.2	1 788,7	221,9	12,4	617,3	278,2	145,3	65,5	132,2	59,6	99,2	44,7	0,0	0,0
2.3	298,1	37,0	12,4	86,5	233,8	13,5	36,6	8,8	23,9	1,3	3,5	0,0	0,0
2	2 981,2	369,9	12,4	895,7	242,1	215,7	58,3	194,9	52,7	154,4	41,7	0,0	0,0
3.1	1 225,6	152,1	12,4	20,3	13,3	0,0	0,0	0,0	0,0	0,0	0,0	0,0	0,0
3.2	3 064,0	380,2	12,4	683,0	179,7	212,1	55,8	211,6	55,7	79,4	20,9	0,0	0,0
3.3	1 838,4	228,1	12,4	632,6	277,3	78,8	34,5	85,2	37,3	60,2	26,4	0,0	0,0
3	6 128,0	760,3	12,4	1 335,9	175,7	290,9	38,3	296,8	39,0	139,6	18,4	0,0	0,0
4.1	309,7	38,4	12,4	184,1	479,1	136,6	355,5	95,7	249,1	0,0	0,0	0,0	0,0
4.2	84,5	10,5	12,4	14,2	135,9	8,6	81,6	4,1	38,8	0,0	0,0	0,0	0,0
4.3	168,9	21,0	12,4	39,1	186,6	27,3	130,3	10,0	47,7	0,0	0,0	0,0	0,0
4	563,1	69,9	12,4	237,4	339,9	172,5	246,9	109,8	157,1	0,0	0,0	0,0	0,0
ROP SČ	16 562,0	2 054,9	12,4	3 959,1	192,7	1 140,9	55,5	1 088,2	53,0	736,7	35,8	0,0	0,0

Poznámka:

* Do tabulky se nenačítá vlastní podíl žadatele, a to i v případě, že žadatelem je obec nebo kraj, tj. může nastat situace, že výše schválených žádostí o platbu neodpovídá proplaceným prostředkům.

Měnový kurz: 1 EUR = 25,180 CZK - měsíční kurz převzatý z MSC2007

Zdroj: MSC2007 - 6.10.2009

6.C STAV OPERAČNÍCH PROGRAMŮ CÍLE 2

OPERAČNÍ PROGRAM PRAHA - KONKURENCESCHOPNOST

Tento OP podporuje rozvoj dopravy hlavního města Prahy, zlepšení kvality životního prostředí Prahy, rozvinutí inovačního potenciálu hlavního města a celkové zatraktivnění městského prostředí. Operační program Praha – Konkurenceschopnost je financován z ERDF. Z územního hlediska budou intervence OPPK zaměřeny na území hlavního města Prahy.

Úlohu ŘO zastává Magistrát hlavního města Prahy. Podrobnější informace k tomuto OP jsou uvedeny na www.oppk.cz.

Tab. 73 - Struktura Operačního programu Praha - Konkurenceschopnost

Číslo prioritní osy / oblasti podpory	Název prioritní osy / oblasti podpory	Podíl na celkové alokaci %
1	Dopravní dostupnost a rozvoj ICT	37,2
1.1	Podpora ekologicky příznivé povrchové veřejné dopravy	33,5
1.2	Rozvoj a dostupnost ICT služeb	3,7
2	Životní prostředí	25,0
2.1	Revitalizace a ochrana území	21,7
2.2	Úsporné a udržitelné využívání energií a přírodních zdrojů	3,3
3	Inovace a podnikání	35,0
3.1	Rozvoj inovačního prostředí a partnerství mezi základnou výzkumu a vývoje a praxí	22,7
3.2	Podpora příznivého podnikatelského prostředí	4,3
3.3	Rozvoj malých a středních podniků	8,0
4	Technická pomoc	2,8
4.1	Technická pomoc	2,8

Stav vyhlášených výzev

K 6. říjnu 2009 bylo na všechny vyhlášené výzvy v rámci OPPK alokováno cca 4,7 mld. Kč, to je cca 68 % alokace na operační program na celé programové období.

Od počátku realizace operačního programu řídicí orgán vyhlásil výzvy na všechny oblasti podpory (viz tabulka „Přehled vyhlášených výzev“). Řídicí orgán OPPK přistupuje k vyhlášení výzev ve formě tzv. „vln“, kdy k jednomu datu vyhláší výzvy na více oblastí podpory najednou. Od počátku programového období řídicí orgán OP Praha – Konkurenceschopnost vyhlásil celkem dvě vlny výzev. V současné době není otevřena žádná výzva. Ve druhé polovině srpna 2009 byla řídicím orgánem uzavřena třetí kolová výzva pro oblast podpory **1.2 „Rozvoj a dostupnost ICT služeb“**. Alokační byla stanovena ve výši 50 mil. Kč.

Přehled plánovaných výzev

Dle harmonogramu výzev řídicí orgán do konce tohoto roku plánuje vyhlásit výzvu pro oblast podpory **3.1 „Rozvoj inovačního prostředí a partnerství mezi základnou výzkumu a vývoje a praxí“**, pro oblast podpory **3.3 „Rozvoj malých a středních podniků“** a v lednu 2010 poté výzvu pro oblast podpory **1.1 „Podpora ekologicky příznivé povrchové veřejné dopravy“** a pro oblast podpory **2.1 „Revitalizace a ochrana území“**.

Tab. 74 - Přehled vyhlášených výzev Operačního programu Praha – Konkurenceschopnost

Prioritní osa / Oblast podpory	Uzavřené výzvy		Otevřené výzvy						Podíl alokace na všechny dosud vyhlášené výzvy k alokaci 2007-2013
	Počet uzavřených výzev	Alokace na uzavřené výzvy (EU+NZ)	Vyhlašovatel	Pořadí vyhlášené výzvy	Typ výzvy	Zahájení příjmu žádostí	Ukončení příjmu žádostí	Alokace na otevřené výzvy (EU + NZ)	
	počet	mil. Kč	-	-	-	-	-	mil. Kč	%
1.1	2	1 164,0	-	-	-	-	-	-	50,0
1.2	3	209,0	-	-	-	-	-	-	80,0
1	5	1 373,0	-	-	-	-	-	-	53,0
2.1	2	946,1	-	-	-	-	-	-	62,7
2.2	2	150,0	-	-	-	-	-	-	65,3
2	4	1 096,1	-	-	-	-	-	-	63,0
3.1	2	1 850,0	-	-	-	-	-	-	117,2
3.2	2	162,0	-	-	-	-	-	-	54,2
3.3	2	266,8	-	-	-	-	-	-	47,9
3	6	2 278,8	-	-	-	-	-	-	93,6
OP PK	15	4 747,9	-	-	-	-	-	-	68,2

Zdroj: MSC2007 – 6.10.2009, webové stránky ŘO OP Praha - Konkurenceschopnost

Realizace OP

Od počátku realizace operačního programu OPK bylo k 6. říjnu 2009 zaregistrováno 442 projektových žádostí v celkové hodnotě cca 8,9 mld. Kč. Schváleno bylo 74 projektů v souhrnné výši cca 2,2 mld. Kč a proplaceno bylo cca 655 mil. Kč, což činí 70 % alokace na rok 2007.

Počet podaných projektových žádostí se v meziměsíčním srovnání nezměnil. Celkový objem finančních prostředků v zaregistrovaných projektových žádostech dosahuje cca 127 % alokace na roky 2007–2013. Z tohoto údaje vyplývá velmi vysoký zájem potenciálních příjemců podpory o dotaci z OPK.

Počet schválených projektů se v meziměsíčním srovnání zvýšil o jednu vydanou smlouvu o financování. Podíl objemu nasmlouvaných finančních prostředků činí cca 31 % k alokaci na roky 2007–2013.

Největší změny lze v meziměsíčním srovnání zaznamenat v **2. prioritní ose „Životní prostředí“**, a to v objemu nasmlouvaných finančních prostředků u oblasti podpory **2.2 „Úsporné a udržitelné využívání energií a přírodních zdrojů“**, kde se počet smluv zvýšil o pět nově vydaných smluv o financování. Podíl objemu nasmlouvaných finančních prostředků činí cca 108 % k alokaci na roky 2007–2013.

V oblasti podpory **2.1 „Revitalizace a ochrana území“** jsou zaznamenány vůbec první finanční prostředky předložené k certifikaci, a to v celkové výši cca 31 mil. Kč, což tvoří cca 15 % z alokace na

rok 2007 na oblast podpory 2.1. U oblasti podpory **3.3 „Rozvoj malých a středních podniků“** byly nově předloženy k certifikaci projektové žádosti v souhrnné výši cca 11 mil. Kč a u oblasti podpory **3.1 „Rozvoj inovačního prostředí a partnerství mezi základnou výzkumu a vývoje a praxí“** byly nově předloženy k certifikaci projektové žádosti v souhrnné výši 0,7 mil. Kč. Zmíněným nárůstem prostředků předložených k certifikaci u oblastí podpory 2.1, 3.1 a 3.3 se tedy zvýšily prostředky předložené k certifikaci za celý OPK, a to na cca 58 % k alokaci na rok 2007.

Další změny lze registrovat v oblasti podpory **1.1 „Podpora ekologicky příznivé povrchové veřejné dopravy“**. V této oblasti podpory se zvýšil objem finančních prostředků v předložených žádostech o platbu, a to o cca 70 mil. Kč a v proplacených prostředcích příjemcům o cca 118 mil. Kč. Oblast podpory 1.1 neviduje ve srovnání s předchozím měsícem žádné nové finanční prostředky předložené k certifikaci.

Vyřazené projektové žádosti

V operačním programu OPK bylo vyřazeno cca 55 % z celkového počtu podaných projektových žádostí.

V rámci těchto projektových žádostí bylo požadováno cca 3 mld. Kč.

Mezi obecné důvody vyřazování projektových žádostí patří: nesoulad cílů projektů s cíli oblasti podpory, studie proveditelnosti neodpovídala metodice pro tvorbu studie proveditelnosti, nedostatečné provedení analýzy nákladů a výnosů nebo nedoložení dokladu o prokázání vlastnických vztahů.

K nárůstu počtu vyřazených projektových žádostí v meziměsíčním srovnání (o 48 projektových žádostí) přispěl pokrok ve schvalovacím procesu druhé vlny výzev.

V absolutním vyjádření bylo nejvíce projektových žádostí za celý OPK vyloučeno ve 3. prioritní ose, konkrétně v oblasti podpory **3.3 „Rozvoj malých a středních podniků“**, kde bylo vyřazeno 132 projektových žádostí (nárůst o 43 projektových žádostí). Mezi hlavní důvody vyřazení projektových žádostí v oblasti podpory 3.3 patřilo ukončení první etapy projektu ještě před podpisem smlouvy, nedostatečné vypracování studie proveditelnosti, nedoložení povinných příloh, nesoulad projektové žádosti s cíli a typy podporovaných aktivit v dané oblasti podpory nebo nesplnění definic pro příjemce žadatelů.

Tab. 75 - Údaje o projektech OP Praha - Konkurenceschopnost (EU a národní zdroje)

Prioritní osa / Oblast podpory	Podané projektové žádosti		Projektové žádosti vyřazené z administrace		Projektové žádosti ve schvalovacím procesu		Schválené projekty		Dokončené projekty	
	počet	mil. Kč	počet	mil. Kč	počet	mil. Kč	počet	mil. Kč	počet	mil. Kč
-	a	b	c	d	e	f	g	h	i	j
-	od počátku období		od počátku období		aktuální stav		od počátku období		od počátku období	
1.1	9	1 174,1	0	0,0	3	189,6	6	984,5	3	729,4
1.2	31	327,1	19	189,7	8	97,2	4	40,2	0	0,0
1	40	1 501,2	19	189,7	11	286,8	10	1 024,6	3	729,4
2.1	72	2 355,8	31	807,0	27	1 002,2	14	546,6	2	45,0
2.2	21	427,3	9	131,2	1	49,9	11	246,2	2	63,2
2	93	2 783,2	40	938,2	28	1 052,1	25	792,8	4	108,2
3.1	86	3 528,9	45	1 322,4	36	2 082,0	5	124,5	0	0,0
3.2	22	202,8	9	69,0	10	87,2	3	46,7	1	0,8
3.3	200	774,6	132	508,0	38	152,0	30	114,5	18	62,8
3	308	4 506,3	186	1 899,4	84	2 321,2	38	285,7	19	63,6
4.1	1	76,2	0	0,0	0	0,0	1	76,2	0	0,0
4	1	76,2	0	0,0	0	0,0	1	76,2	0	0,0
OP PK	442	8 866,8	245	3 027,3	123	3 660,2	74	2 179,3	26	901,1

K datu generování byly v systému zaevidovány 2 projekty v celkové hodnotě 7,4 mil. Kč

Zdroj: MSC2007 – 6.10.2009

Tab. 76 - Údaje o stavu čerpání finančních prostředků Operačního programu Praha - Konkurenceschopnost (EU a národní zdroje)

Prioritní osa / Oblast podpory	Celková alokace podpory 2007-2013		Alokace podpory 2007		Schválené projekty		Schválené žádosti o platbu *		Proplacené prostředky příjemcům		Prostředky předložené k certifikaci		Certifikované prostředky předložené EK	
	v mil. Kč	v mil. Kč	%	v mil. Kč	%	v mil. Kč	%	v mil. Kč	%	v mil. Kč	%	v mil. Kč	%	
-	a	b	b/a	c	c/b	d	d/b	e	e/b	f	f/b	g	g/b	
1.1	2 329,5	313,3	13,5	984,5	314,2	540,9	172,6	590,7	188,5	497,9	158,9	0,0	0,0	
1.2	258,8	34,8	13,5	40,2	115,4	0,0	0,0	0,0	0,0	0,0	0,0	0,0	0,0	
1	2 588,3	348,2	13,5	1 024,6	294,3	540,9	155,4	590,7	169,7	497,9	143,0	0,0	0,0	
2.1	1 510,2	203,1	13,5	546,6	269,1	78,8	38,8	30,9	15,2	30,9	15,2	0,0	0,0	
2.2	229,7	30,9	13,5	246,2	797,0	0,0	0,0	0,0	0,0	0,0	0,0	0,0	0,0	
2	1 739,9	234,0	13,5	792,8	338,8	78,8	33,7	30,9	13,2	30,9	13,2	0,0	0,0	
3.1	1 579,9	212,5	13,5	124,5	58,6	5,1	2,4	4,5	2,1	0,7	0,3	0,0	0,0	
3.2	299,1	40,2	13,5	46,7	116,0	0,7	1,7	0,0	0,0	0,0	0,0	0,0	0,0	
3.3	556,8	74,9	13,5	114,5	152,9	26,9	35,9	28,8	38,4	11,3	15,1	0,0	0,0	
3	2 435,9	327,7	13,5	285,7	87,2	32,7	10,0	33,2	10,1	12,0	3,7	0,0	0,0	
4.1	195,6	26,3	13,5	76,2	289,6	0,0	0,0	0,0	0,0	0,0	0,0	0,0	0,0	
4	195,6	26,3	13,5	76,2	289,6	0,0	0,0	0,0	0,0	0,0	0,0	0,0	0,0	
OP PK	6 959,6	936,2	13,5	2 179,3	232,8	652,4	69,7	654,8	69,9	540,8	57,8	0,0	0,0	

Poznámka:

* Do tabulky se nenačítá vlastní podíl žadatele, a to i v případě, že žadatelem je obec nebo kraj, tj. může nastat situace, že výše schválených žádostí o platbu neodpovídá vyplaceným prostředkům.

Měnový kurz: 1 EUR = 25,180 CZK - měsíční kurz převzatý z MSC2007

Zdroj: MSC2007 - 6.10.2009

OPERAČNÍ PROGRAM PRAHA - ADAPTABILITA

Druhý pražský OP je zaměřen na podporu zaměstnanosti v Praze. Smyslem tohoto OP je motivace zaměstnavatelů ke zvyšování nabídky pracovních míst, k umožnění přístupu znevýhodněných osob na trh práce a ke zlepšování profesních dovedností stávajících zaměstnanců. Operační program Praha – Adaptabilita je dále určen na prevenci nezaměstnanosti a k podpoře celoživotního odborného vzdělávání. Z územního hlediska budou intervence OPPA zaměřeny na území hlavního města Prahy. Úlohu ŘO zastává Magistrát hlavního města Prahy. Podrobnější informace jsou uvedeny na www.oppa.cz.

Tab. 77 - Struktura Operačního programu Praha - Adaptabilita

Číslo prioritní osy / oblasti podpory	Název prioritní osy / oblasti podpory	Podíl na celkové alokaci %
1	Podpora rozvoje znalostní ekonomiky	38,2
1.1	Podpora rozvoje znalostní ekonomiky	38,2
2	Podpora vstupu na trh práce	29,2
2.1	Podpora vstupu na trh práce	29,2
3	Modernizace počátečního vzdělávání	29,2
3.1	Modernizace počátečního vzdělávání	29,2
4	Technická pomoc	3,5
4.1	Technická pomoc	3,5

Stav vyhlášených výzev

K 6. říjnu 2009 bylo na všechny vyhlášené výzvy v rámci OPPA alokováno cca 1,5 mld. Kč, tj. cca 47 % alokace na operační program na celé programové období.

Od počátku realizace operačního programu řídicí orgán vyhlásil výzvy na všechny oblasti podpory (viz tabulka „Přehled vyhlášených výzev“). Řídicí orgán OPPA přistupuje k vyhlášení výzev ve formě tzv. „vln“, kdy k jednomu datu vyhláší výzvy na více oblastí podpory najednou. Výzvy se periodicky opakují, přičemž platí, že interval mezi jednotlivými výzvami hlavní město Praha plánuje na cca 16 měsíců. Od počátku programového období řídicí orgán OP Praha – Adaptabilita vyhlásil celkem dvě vlny výzev. V současné době není otevřena žádná výzva.

Obsah druhé výzvy byl připraven na základě závěrů detailní analýzy první výzvy. Obecně byla druhá výzva více zacílena a obsahově zúžena. Hlavní záměry ŘO by se daly shrnout následovně: zaměření na malé a střední podniky, důraz na přímou podporu cílových skupin, zacílení na ohrožené skupiny pracovníků a nejvíce znevýhodněné, minimální limit pro aktivity vlastní realizace dalšího profesního vzdělávání, podpora do oblasti výzkumu a vývoje. Dále byly ve druhé výzvě provedeny technické změny (oproti první výzvě): zavedení alokace rozpočtu na skupiny aktivit, omezení počtu předložených projektů jedním subjektem, spolufinancování projektů z vlastních zdrojů příjemce atd. Druhá možnost předkládat žádosti o podporu z OPPA byla otevřena od května do července 2009. Řídicí orgán plánuje do 15. října 2009 ukončit expertní posouzení projektových žádostí předložených v druhé výzvě. Předpokládaným termínem schválení projektů druhé výzvy je 18. prosinec 2009.

Přehled plánovaných výzev

Dle harmonogramu výzev řídicí orgán plánuje vyhlásit další výzvu v srpnu 2010, čtvrté kolo výzev je plánováno na leden 2012. Záměrem ŘO je rozdělit finanční prostředky operačního programu mezi jednotlivé výzvy rovnoměrně, neplánuje se přidělovat v rámci některé výzvy zásadně více prostředků než ve výzvách zbývajících.

Tab. 78 - Přehled vyhlášených výzev Operačního programu Praha – Adaptabilita

Oblast podpory	Uzavřené výzvy		Otevřené výzvy						Podíl alokace na všechny dosud vyhlášené výzvy k alokaci 2007-2013	
	Počet uzavřených výzev	Alokace na uzavřené výzvy (EU+NZ)	Vyhlášovatel	Pořadí vyhlášené výzvy	Typ výzvy	Zahájení příjmu žádostí	Ukončení příjmu žádostí	Alokace na otevřené výzvy (EU + NZ)		
	počet	mil. Kč								-
1.1	2	680,0	-	-	-	-	-	-	-	55,4
2.1	2	340,0	-	-	-	-	-	-	-	36,0
3.1	2	500,0	-	-	-	-	-	-	-	53,4
4.1	1	N/A	-	-	-	-	-	-	-	-
OP PA	7	1 520,0	-	-	-	-	-	-	-	N/A

Poznámka:

ŘO je dle operačního manuálu oprávněn předkládat projekty TP, jakmile došlo ke schválení programu. Výzva je formalizována jen v informačních systémech.

Zdroj: MSC2007 – 6.10.2009, webové stránky ŘO OP Praha – Adaptabilita

Realizace OP

Od počátku realizace operačního programu OP PA bylo k 6. říjnu 2009 zaregistrováno 1 952 projektových žádostí v celkové hodnotě cca 10,4 mld. Kč. Schváleno bylo 174 projektů v souhrnné výši cca 882 mil Kč a proplaceno bylo cca 134 mil. Kč, což činí 31 % k alokaci na rok 2007.

Počet podaných projektových žádostí se v meziměsíčním srovnání nezměnil. Celkový objem finančních prostředků v zaregistrovaných projektových žádostech k 6. říjnu 2009 dosahuje 323 % alokace na období 2007–2013. Z tohoto údaje vyplývá velmi vysoký převis podaných projektových žádostí nad alokací na celý operační program.

V rámci první výzvy bylo schváleno 166 projektů (čtyři schválené projekty neuzavřely smlouvu). Smlouva byla uzavřena na 171 projektů (zahrnuje devět projektů ze zásobníku). Od realizace projektu odstoupili dva příjemci. V realizaci je k 12. říjnu 2009 celkem 169 grantových projektů. Obsah druhé výzvy byl připraven na základě závěrů detailní analýzy první výzvy. Oproti první výzvě byl zaznamenán výrazný pokles předložených žádostí o jednu třetinu.

Počet schválených projektů se v meziměsíčním srovnání zvýšil o jeden projekt. Objem nasmlouvaných finančních prostředků vzhledem k alokaci na roky 2007–2013 činí cca 27 %.

V průběhu sledovaného období pokračoval administrativní proces formálního posouzení projektových žádostí přijatých v druhé vlně výzev. Ve sledovaných stavech se průběh tohoto procesu zobrazil v nárůstu vyřazených projektových žádostí, více viz. níže kapitola „Vyřazené projektové žádosti“.

Nejvýznamnější změny v průběhu implementace operačního programu lze v meziměsíčním srovnání sledovat v nárůstu objemu finančních prostředků vázaných v předložených žádostech o platbu

a ve finančních prostředcích, které byly proplaceny na účty příjemcům. Finanční prostředky vázané ve všech předložených žádostech o platbu za OPPA dosahují celkové výše cca 149 mil. Kč, což je v meziměsíčním srovnání nárůst o cca 22 mil. Kč. Nejvýznamnější nárůst je sledován u proplacených prostředků na účty příjemcům. Tyto finanční prostředky dosahují výše cca 134 mil. Kč za OPPA, ve srovnání s minulým monitorovaným obdobím jde o nárůst 65 mil. Kč. Objem proplacených prostředků dosahuje 31 % alokace 2007 na operační program.

Ve sledovaných stavech se průběh tohoto procesu zobrazil v nárůstu prostředků předložených k certifikaci oblasti podpory 1.1, 2.1 a 3.1.

Vyřazené projektové žádosti

V operačním programu OP Praha Adaptabilita bylo vyřazeno 58,3 % z celkového počtu podaných projektových žádostí. V rámci těchto projektových žádostí bylo požadováno cca 6,5 mld. Kč. Důvodem vyřazení těchto žádostí bylo nesplnění formálních kritérií.

Tab. 79 - Údaje o projektech OP Praha - Konkurenceschopnost (EU a národní zdroje)

Prioritní osa / Oblast podpory	Podané projektové žádosti		Projektové žádosti vyřazené z administrace		Projektové žádosti ve schvalovacím procesu		Schválené projekty		Dokončené projekty	
	počet	mil. Kč	počet	mil. Kč	počet	mil. Kč	počet	mil. Kč	počet	mil. Kč
-	a	b	c	d	e	f	g	h	i	j
-	od počátku období		od počátku období		aktuální stav		od počátku období		od počátku období	
1.1	942	4 195,4	517	2 641,7	332	1 185,3	93	368,3	0	0,0
1	942	4 195,4	517	2 641,7	332	1 185,3	93	368,3	0	0,0
2.1	492	3 267,7	311	2 055,2	150	1 019,7	31	192,8	0	0,0
2	492	3 267,7	311	2 055,2	150	1 019,7	31	192,8	0	0,0
3.1	517	2 858,5	309	1 796,3	159	788,5	49	273,7	0	0,0
3	517	2 858,5	309	1 796,3	159	788,5	49	273,7	0	0,0
4.1	1	47,5	0	0,0	0	0,0	1	47,5	0	0,0
4	1	47,5	0	0,0	0	0,0	1	47,5	0	0,0
OP PA	1 952	10 369,2	1 137	6 493,3	641	2 993,6	174	882,3	0	0,0

Poznámka:

K datu generování byl v systému zaevidován 1 nedokončený projekt.

Zdroj: MSC2007 – 6.10.2009

Tab. 80 - Údaje o stavu čerpání finančních prostředků Operačního programu Praha - Adaptabilita (EU a národní zdroje)

Prioritní osa / Oblast podpory	Celková alokace podpory 2007-2013	Alokace podpory 2007		Schválené projekty		Schválené žádosti o platbu		Proplacené prostředky příjemcům		Prostředky předložené k certifikaci		Certifikované prostředky předložené EK	
		v mil. Kč	v mil. Kč	%	v mil. Kč	%	v mil. Kč	%	v mil. Kč	%	v mil. Kč	%	v mil. Kč
-	a	b	b/a	c	c/b	d	d/b	e	e/b	f	f/b	g	g/b
1.1	1 227,0	165,0	13,5	368,3	223,2	67,6	41,0	58,1	35,2	2,1	1,3	0,0	0,0
1	1 227,0	165,0	13,5	368,3	223,2	67,6	41,0	58,1	35,2	2,1	1,3	0,0	0,0
2.1	936,4	126,0	13,5	192,8	153,0	19,1	15,2	18,6	14,7	1,2	1,0	0,0	0,0
2	936,4	126,0	13,5	192,8	153,0	19,1	15,2	18,6	14,7	1,2	1,0	0,0	0,0
3.1	936,4	126,0	13,5	273,7	217,3	38,9	30,9	33,9	26,9	1,0	0,8	0,0	0,0
3	936,4	126,0	13,5	273,7	217,3	38,9	30,9	33,9	26,9	1,0	0,8	0,0	0,0
4.1	110,9	14,9	13,5	47,5	318,5	23,1	155,0	23,1	155,0	0,0	0,0	0,0	0,0
4	110,9	14,9	13,5	47,5	318,5	23,1	155,0	23,1	155,0	0,0	0,0	0,0	0,0
OP PA	3 210,8	431,9	13,5	882,3	204,3	148,8	34,5	133,7	31,0	4,4	1,0	0,0	0,0

Měnový kurz: 1 EUR = 25,180 CZK - měsíční kurz převzatý z MSC2007

Zdroj: MSC2007 - 6.10.2009

6.D STAV JEDNOTLIVÝCH OPERAČNÍCH PROGRAMŮ CÍLE 3 K 30.9.2009

Operační programy přeshraniční spolupráce se týkají vždy **hraničních regionů NUTS III** sousedících s regiony v jiném členském státu. Pro ČR tak existuje operační program pro přeshraniční spolupráci s Polskem, s německými spolkovými zeměmi Saskem a Bavorskem, s Rakouskem a se Slovenskem. Jedině OP ČR-Polsko je však veden českým řídicím orgánem, konkrétně Ministerstvem pro místní rozvoj ČR.

Data k OP přeshraniční spolupráce **jsou aktualizována každé tři měsíce**, a to v závislosti na průběhu předávání dat příslušnými zahraničními řídicími orgány.

DEFINICE POJMŮ POUŽITÝCH V OP PŘESHHRANIČNÍ SPOLUPRÁCE

Celková alokace podpory 2007-2013: finanční zdroje SF EU a národní prostředky alokované na celé programovací období 2007-2013.

Alokace podpory 2007: indikativní alokace do jednotlivých let je partnerskými zeměmi dohodnuta výhradně na úrovni celého programu. Proto tedy nelze uvést rozdělení na jednotlivé prioritní osy, resp. oblasti podpory a následně takto hodnotit procentuální „plnění“ takto podrobně. „Pravidlo $n+3/n+2$ “ je hodnoceno z pohledu celého programu. Pokud je roční alokace stanovena je dopočtena podle procenta celkové alokace na danou prioritní osu.

Alokace na výzvy: v přeshraničních programech Cíle 3 nejsou vyhlašovány samostatné výzvy, z tohoto důvodu nejsou ani stanoveny nebo vyčleněny žádné „alokace na výzvy“. Příjem projektů probíhá v kontinuálně, hodnotící a výběrová etapa je definována vždy zpětně, na základě dohody o termínu konání Monitorovacího výboru programu a na základě lhůt dohodnutých v programové dokumentaci pro jednotlivé hodnotící kroky.

Podané žádosti o podporu: v tabulkách jsou uváděny výhradně „evidované projekty“, které byly Vedoucími partnery doručeny a evidovány po kontrole formálních náležitostí na Společném technickém sekretariátu. Podmínkou registrace je pozitivní uzavření formální kontroly žádosti, do té doby nejsou projekty centrálně evidovány. K těmto projektům, které mohou v případě zjištěných nedostatků žadatelé v přesně stanovené lhůtě doplnit, resp. upravit, však nejsou přiřazována rozpočtová data a Řídicí orgán je ani pro své potřeby nevyžaduje a nepotřebuje.

Počet vyřazených projektů: projekty, které nesplnily podmínky přijatelnosti nebo ani po výzvě k doplnění, nebyly Společným technickým sekretariátem uznány jako způsobilé pro registraci v monitorovacím systému a byly odmítnuty MV a definitivně vyřazeny z administrace⁸. Finančně o nich platí totéž co o „evidovaných projektech“.

⁸ Projektové žádosti předložené do programu mohou být i po negativně uzavřené kontrole přijatelnosti přepracovány a znovu předloženy pod stejným registračním číslem. Počet projektů „vyřazených“ na kontrole přijatelnosti se proto centrálně neeviduje.

Počet projednávaných projektů: všechny zaregistrované projekty, mimo projektů, které již mají navázané prostředky (tj. byly schváleny MV a mají uzavřenou smlouvu mezi Řídícím orgánem a Vedoucím partnerem), mezi tyto projekty jsou zahrnuty i projektové žádosti, u kterých ještě neproběhla kontrola přijatelnosti, nebo byla uzavřena negativně (takové projekty mohou být přepracovány a zůstávají nadále pasivně v administraci).

Schválené projekty: projekty, které byly schváleny MV a mají navázané prostředky prostřednictvím smlouvy mezi Řídícím orgánem a Vedoucím partnerem (I. stupeň navázání prostředků).

Předložené žádosti o platbu: vyplněny jsou údaje za dobu, kdy vedoucí partner projektu podává zkontrolovanou žádost o platbu. Údaje odpovídají formuláři Vyžádání prostředků, který vyhotovuje Kontrolor vedoucího partnera, tento dokument je odeslán na Certifikační orgán a slouží jako podklad pro vyplacení prostředků VP.

Proplacené prostředky příjemcům: finanční prostředky proplacené Řídícím orgánem na účet příjemce.

Certifikované výdaje: v informačním systému Viola zaúčtované souhrnné žádosti o provedení platby prostředků z rozpočtu EU (tedy SF/ FS) do příslušné kapitoly státního rozpočtu, ze které proběhlo předfinancování – upřesnění ŘO – u OPPS to takhle neplatí – certifikace probíhají na jednotlivých Platebních orgánech, tedy 4x mimo Českou republiku

OPERAČNÍ PROGRAM PŘESHraniČNÍ SPOLUPRÁCE ČR-POLSKO

Program se zaměřuje na zlepšení dopravní dostupnosti přeshraničního regionu, ochranu životního prostředí, podporu hospodářské spolupráce, podporu rozvoje přeshraniční infrastruktury i služeb cestovního ruchu, podporu vzdělávání, kulturních a společenských aktivit, spolupráci územních samospráv a dalších subjektů na obou stranách hranice.

Z územního hlediska budou intervence OP ČR – Polsko zaměřeny na české a polské příhraniční oblasti, který mi jsou: Liberecký kraj, Královéhradecký kraj, Pardubický kraj, Olomoucký kraj, Moravskoslezský kraj a regiony Bielsko – bialski, Jeleniogórsko – wałbrzyski, Opolski, Rybnicko - jastrzębski.

V programu dosud proběhly 2 monitorovací výbory, které posuzovaly předložené projekty a vybrané doporučily ke spolufinancování – v září 2008 v polském městě Ladek Zdroj a v březnu 2009 v Pardubicích. Vedle toho byla část projektů, hlavně v Technické pomoci a Fondech mikroprojektů schválena formou oběžné procedury. Projekty doporučené na monitorovacích výborech ke spolufinancování již pokrývají zhruba 70 % disponibilní alokace programu. A v jedné z klíčových oblastí podpory 1.1 (posílení dopravní infrastruktury a obslužnosti) již byla alokovaná částka beze zbytku využita. Z tohoto důvodu rozhodl monitorovací výbor o převodu části alokovaných prostředků, a proto probíhá relativně komplikovaná komunikace s příslušnými orgány Evropské komise. Tabulka 1 je tedy prozatím dále uváděna beze změn. Datum ukončení příjmu projektových žádostí na další monitorovací výbor, který se uskuteční v průběhu 1. čtvrtletí 2010 na polské straně, byl z uvedeného důvodu dohodnut na polovinu listopadu 2009.

Tab. 81 - Struktura operačního programu přeshraniční spolupráce ČR-Polsko

Číslo prioritní osy / oblasti podpory	Název prioritní osy / oblasti podpory	Podíl na celkové alokaci %
OP přeshraniční spolupráce ČR-Polsko		
Prioritní osa 1 – Posilování dostupnosti, ochrana životního prostředí a prevence rizik		
1.1	Posilování dopravní dostupnosti	19,0
1.2	Ochrana životního prostředí	8,0
1.3	Prevence rizik	5,0
Prioritní osa 2 – Zlepšení podmínek pro rozvoj podnikatelského prostředí a cestovního ruchu		
2.1	Rozvoj podnikatelského prostředí	5,0
2.2	Podpora rozvoje cestovního ruchu	27,0
2.3	Podpora spolupráce v oblasti vzdělávání	4,0
Prioritní osa 3 – Podpora spolupráce místních společenství		
3.1	Územní spolupráce veřejných institucí	3,0
3.2	Podpora společenských a kulturních akcí	3,0
3.2	Fond mikroprojektů	20,0
Prioritní osa 4 – Technická pomoc		
4.1	Technická pomoc	6,0

Podpisem Memoranda o porozumění mezi ČR a Polskem v závěru července 2009 byla splněna podmínka Platebního a certifikačního orgánu a mohlo tak být zahájeno financování již mezitím předložených žádostí o platbu. Proto se konečně finanční ukazatele programu odchýlily od dosavadních nul v posledním tabulkovém přehledu. S ohledem na nutnost splnění tzv. pravidla n+24 byla vyhlášena k 15. září 2009 PCO první certifikace uskutečněných výdajů, která bude uzavřena předložením příslušných dokumentů a podkladů Řídícím orgánem v nejbližších dnech. Počáteční zejména technické problémy s naplňováním veškerých požadavků rozpočtové a další legislativy v hodně specifických podmínkách přeshraničního programu se již pozvolna daří překonávat, a proto není aktuálně

ohroženo jak naplnění zmíněného pravidla n+24, tak dalšího požadavku pravidla n+3, tzn. využití prostředků z alokace roku 2007 pro program nejpozději do konce roku 2010 ve smyslu platných podmínek financování a certifikace. Jistě tomu přispěje i výrazný pokrok, který v minulých měsících zaznamenali polští kontroloři, pro něž je řada problémů zcela nových, zejména ve využívání českého informačního systému při uplatnění systému Vedoucího partnera v projektovém řízení.

Tab. 82 - Údaje o projektech operačního programu přeshraniční spolupráce ČR-Polsko (EU a národní zdroje)

Prioritní osa / Oblast podpory	Počet podaných žádostí o podporu („evidované projekty“)	Počet pozastavených projektů	Počet projednávaných projektů	Schválené projekty	
				počet	v mil. EUR
-	počet	počet	počet	od počátku období	
-	od počátku období	od počátku období	aktuální stav	od počátku období	
1.1	56	27	10	19	56,8
1.2	17	9	5	3	6,0
1.3	37	28	7	2	1,1
1	110	64	22	24	63,9
2.1	7	4	2	1	0,3
2.2	79	39	8	32	47,2
2.3	15	9	0	6	1,6
2	101	52	10	39	49,1
3.1	16	13	0	3	0,6
3.2	40	23	5	12	8,4
3.3	6	0	0	6	51,6
3	62	36	5	21	60,6
4.1	19	0	0	19	5,6
4	19	0	0	19	5,6
ČR-PR	292	152	37	103	179,2

Zdroj: ŘO OP Cíl 3 ČR-Polsko – 30.9. 2009.

Tab. 83 - Údaje o stavu čerpání finančních prostředků operačního programu přeshraniční spolupráce ČR-Polsko (EU a národní zdroje)

Prioritní osa / Oblast podpory	Celková alokace podpory 2007-2013	Schválené projekty		Předložené žádosti o platbu		Proplacené prostředky příjemcům		Prostředky předložené k certifikaci	
		v EUR	%	v EUR	%	v EUR	%	v EUR	%
		a	b/a	c	c/a	d	d/a	e	e/a
1.1	49 055 620	39 695 304	80,9	348 821,95	0,7	33 877,20	0,1	0,0	0,0
1.2	20 654 996	5 978 956	28,9	15 302,40	0,1	0,0	0,0	0,0	0,0
1.3	12 909 373	1 101 966	8,5	185 038,74	1,4	185 038,74	1,4	0,0	0,0
1	82 619 989	46 776 226	56,6	548 893,09	0,7	218 915,94	0,3	0,0	0,0
2.1	12 909 374	250 465	1,9	11 226,02	0,1	11 226,02	0,1	0,0	0,0
2.2	69 710 616	29 176 840	41,9	1 208 042,65	1,7	42 615,22	0,1	0,0	0,0
2.3	10 327 498	1 610 160	15,6	16 233,21	0,1	16 233,21	0,1	0,0	0,0
2	92 947 488	31 037 465	33,4	1 235 501,88	1,3	70 074,45	0,1	0,0	0,0
3.1	7 745 624	572 285	7,4	0,0	0,0	0,0	0,0	0,0	0,0
3.2	7 745 625	6 357 475	82,1	368 687,60	4,8	200 793,62	2,6	0,0	0,0
3.3	51 637 493	51 637 493	100,0	460 675,59	0,9	214 516,30	0,4	0,0	0,0
3	67 128 742	58 567 253	87,3	829 363,19	1,2	415 309,92	0,6	0,0	0,0
4.1	15 491 248	5 597 646	36,1	863 041,82	5,6	106 599,04	0,7	0,0	0,0
4	15 491 248	5 597 646	36,1	863 041,82	5,6	106 599,04	0,7	0,0	0,0
ČR-PR	258 187 467	141 978 590	55,0	3 476 799,98	1,3	810 899,35	0,3	0,0	0,0

Zdroj: ŘO OP Cíl 3 ČR-Polsko – 30.9.2009.

OPERAČNÍ PROGRAM PŘESHraniČNÍ SPOLUPRÁCE SR-ČR

Operační program přeshraniční spolupráce SR-ČR se zaměřuje na podporu přeshraniční hospodářské, kulturní a komunální spolupráce, rozvoj cestovního ruchu, podporu vzdělání a sociální integrace, zlepšení dopravní dostupnosti přeshraničního regionu a ochranu životního prostředí.

Z územního hlediska je program určen pro české kraje Jihomoravský, Moravskoslezský a Zlínský, ze slovenské strany jde o samosprávné kraje Trenčinský, Trnavský a Žilinský.

Ve sledovaném období, tj. ve 3. kvartálu 2009 se téměř dokončilo podepisování Smluv o poskytnutí finančního příspěvku (dále jen Smluv) mezi Řídícím orgánem (MVRR SR) a Vedoucími partnery jednotlivých projektů schválených na II. Společném monitorovacím výboru. V návaznosti na ně byla vydána Rozhodnutí o poskytnutí dotace ze státního rozpočtu. Rozběhlo se podepisování Smluv mezi Řídícím orgánem (MVRR SR) a Vedoucími partnery jednotlivých projektů schválených na III. Společném monitorovacím výboru. Po vydání RM o schválení příspěvku ze SR budou v návaznosti na tyto Smlouvy vydána Rozhodnutí o poskytnutí dotace ze státního rozpočtu .

Tab. 84 - Struktura operačního programu přeshraniční spolupráce SR-ČR

Číslo prioritní osy / oblasti podpory	Název prioritní osy / oblasti podpory	Podíl na celkové alokaci %
OP přeshraniční spolupráce SR-ČR		
Prioritní osa 1 – Podpora sociokulturního a hospodářského rozvoje příhraničního regionu a spolupráce		
1.1	Kulturní rozvoj a zachování tradic	5,6
1.2	Spolupráce a síťování	8,0
1.3	Vzdělávání, trh práce a zaměstnanost	8,2
1.4	Rozvoj podnikatelského a inovačního prostředí	8,8
1.5	Rozvoj přeshraniční turistiky	13,4
1.6	Fond mikroprojektů	10,0
Prioritní osa 2 – Rozvoj dostupnosti příhraničního území a životního prostředí		
2.1	Rozvoj dopravní infrastruktury a dostupnosti pohraničí	18,0
2.2	Zachování životního prostředí a rozvoj krajiny	12,0
2.3	Zlepšení informační a komunikační dostupnosti pohraničí	10,0
Prioritní osa 3 – Technická pomoc		
3.1	Podpora řízení, implementace, kontrola programu, monitorování a propagace	6,0

Tab. 85 - Údaje o projektech operačního programu přeshraniční spolupráce SR-ČR (EU a národní zdroje)

Prioritní osa / Oblast podpory	Počet podaných žádostí o podporu („evidované projekty“)	Počet pozastavených projektů	Počet projednávaných projektů	Schválené projekty	
				počet	v mil. EUR
-	počet	počet	počet	počet	v mil. EUR
-	od počátku období	od počátku období	aktuální stav	od počátku období	
1.1	75	21	50	29	6 130 875
1.2	47	13	33	19	5 372 381
1.3	49	18	33	15	4 328 648
1.4	26	5	16	11	4 747 225
1.5	87	28	60	32	13 224 307
1.6	1	0	1	1	6 016 107
1	285	86	193	107	41 200 844
2.1	21	8	15	5	5 567 681
2.2	38	19	27	8	3 948 766
2.3	7	0	5	5	2 565 083
2	66	27	45	18	12 080 221
3.1	5	0	5	5	6 546 363
3	5	0	5	5	6 546 363
SR-ČR	356	113	243	130	59 833 752

Zdroj: ŘO OP Cíl 3 SR-ČR – 30.9. 2009

Tab. 86 - Údaje o stavu čerpání finančních prostředků operačního programu přeshraniční spolupráce SR-ČR (EU a národní zdroje)

Prioritní osa / Oblast podpory	Celková alokace podpory 2007-2013		Schválené projekty		Předložené žádosti o platbu		Proplacené prostředky příjemcům		Prostředky předložené k certifikaci	
	v EUR		v EUR	%	v EUR	%	v EUR	%	v EUR	%
	a		b	b/a	c	c/a	d	d/a	e	e/a
1.1	6 130 875		6 130 875	100,00	0,0	0,0	0,0	0,0	0,0	0,0
1.2	8 728 484		5 372 381	61,55	0,0	0,0	0,0	0,0	0,0	0,0
1.3	8 973 152		4 328 648	48,24	0,0	0,0	0,0	0,0	0,0	0,0
1.4	9 572 949		4 747 225	49,59	0,0	0,0	0,0	0,0	0,0	0,0
1.5	14 601 201		13 224 307	90,57	0,0	0,0	0,0	0,0	0,0	0,0
1.6	10 910 605		6 016 107	55,14	0,0	0,0	0,0	0,0	0,0	0,0
1	58 917 266		41 200 844	69,93	0,0	0,0	0,0	0,0	0,0	0,0
2.1	19 639 088		5 567 681	28,35	0,0	0,0	0,0	0,0	0,0	0,0
2.2	13 092 727		3 948 766	30,16	0,0	0,0	0,0	0,0	0,0	0,0
2.3	10 910 605		2 565 083	23,51	0,0	0,0	0,0	0,0	0,0	0,0
2	43 642 420		12 080 221	27,68	0,0	0,0	0,0	0,0	0,0	0,0
3.1	6 546 363		6 546 363	100,00	0,0	0,0	0,0	0,0	0,0	0,0
3	6 546 363		6 546 363	100,00	0,0	0,0	0,0	0,0	0,0	0,0
SR-ČR	109 106 049		59 833 752	54,84	0,0	0,0	0,0	0,0	0,0	0,0

Zdroj: ŘO OP Cíl 3 SR-ČR – 30.9. 2009.

OPERAČNÍ PROGRAM PŘESHraniČNÍ SPOLUPRÁCE RAKOUSKO-ČR

Zaměřuje se na podporu přeshraniční hospodářské, kulturní a komunální spolupráce, rozvoj cestovního ruchu, podporu vzdělání a sociální integrace, zlepšení dopravní dostupnosti přeshraničního regionu a ochranu životního prostředí.

Operační program Přeshraniční spolupráce ČR - Rakousko pro období 2007-2013 je určen pro české kraje Jihočeský, Jihomoravský a Vysočina, z rakouské strany jde o regiony Waldviertel, Weinviertel, Wiener Umland Nordteil, Mühlviertel a město Vídeň.

Řídícím orgánem je Úřad zemské vlády Dolního Rakouska, zprostředkujícími subjekty pak Úřady zemských vlád (Dolní Rakousko, Horní Rakousko, Vídeň) a krajské úřady (Jihočeský, Vysočina, Jihomoravský).

Tab. 87 - Struktura operačního programu přeshraniční spolupráce Rakousko-ČR

Číslo oblasti / podoblasti podpory	Název oblasti / podoblasti podpory	% podíl na finanční alokaci tohoto OP
OP přeshraniční spolupráce Rakousko-ČR		
Prioritní osa 1 – Socioekonomický rozvoj, cestovní ruch a transfer know-how		
1.1	Infrastruktura a služby spojené s podnikáním a inovacemi	13,5
1.2	Cestovní ruch, kultura a ekonomika volného času	18,6
1.3	Rozvoj lidských zdrojů, trh práce, vzdělávání a kvalifikace	6,2
1.4	Prevence zdravotních a sociálních rizik, sociální integrace	5,9
Prioritní osa 2 – Regionální dostupnost a udržitelný rozvoj		
2.1	Doprava a regionální dostupnost	21,7
2.2	Životní prostředí a prevence rizik	11,9
2.3	Udržitelné sítě a struktury institucionální spolupráce	16,2
Prioritní osa 3 – Technická pomoc		
3.1	Technická pomoc	6,0

Tab. 88 - Údaje o projektech operačního programu přeshraniční spolupráce Rakousko-ČR (EU a národní zdroje)

Prioritní osa / Oblast podpory	Počet podaných žádostí o podporu („evidované projekty“)	Počet pozastavených projektů	Počet projednávaných projektů	Schválené projekty	
				počet	v mil. EUR
-	počet	počet	počet	od počátku období	
-	od počátku období	od počátku období	aktuální stav	od počátku období	
1.1	12	2	12	7	3,1
1.2	21	2	21	11	11,8
1.3	19	2	19	6	4,3
1.4	8	0	9	5	2,0
1	60	6	60	29	21,2
2.1	13	2	13	6	6,2
2.2	16	4	16	5	5,6
2.3	12	0	12	9	13,6
2	41	6	41	20	25,4
3.1	14	0	14	2	1,1
3	14	0	14	2	1,1
Rakousko	115	12	115	51	47,6

Zdroj: ŘO OP C1 3 Rakousko-ČR – 30.9.2009.

Tab. 89 - Údaje o stavu čerpání finančních prostředků operačního programu přeshraniční spolupráce Rakousko-ČR (EU a národní zdroje)

Prioritní osa / Oblast podpory	Celková alokace podpory 2007-2013	Schválené projekty		Předložené žádosti o platbu		Proplacené prostředky příjemcům		Prostředky předložené k certifikaci	
		v EUR	%	v EUR	%	v EUR	%	v EUR	%
		a	b/a	c	c/a	d	d/a	e	e/a
1.1	14 497 128	3 060 013,0	21,1	0,0	0,0	0,0	0,0	0,0	0,0
1.2	20 016 949	11 820 046,1	59,1	0,0	0,0	0,0	0,0	0,0	0,0
1.3	6 627 729	4 281 065,0	64,6	0,0	0,0	0,0	0,0	0,0	0,0
1.4	6 334 278	2 031 466,0	32,1	0,0	0,0	0,0	0,0	0,0	0,0
1	47 476 084	21 192 590,0	44,6	0,0	0,0	0,0	0,0	0,0	0,0
2.1	23 359 420	6 218 985,0	26,6	0,0	0,0	0,0	0,0	0,0	0,0
2.2	12 756 888	5 587 898,0	43,8	0,0	0,0	0,0	0,0	0,0	0,0
2.3	17 396 878	13 570 471,0	78,0	0,0	0,0	0,0	0,0	0,0	0,0
2	53 513 186	25 377 354,0	47,4	0,0	0,0	0,0	0,0	0,0	0,0
3.1	6 446 123	1 058 319,0	16,4	0,0	0,0	0,0	0,0	0,0	0,0
3	6 446 123	1 058 319,0	16,4	0,0	0,0	0,0	0,0	0,0	0,0
Rakousko	107 435 394	47 628 263,0	44,3	0,0	0,0	0,0	0,0	0,0	0,0

Zdroj: ŘO OP Cíl 3 Rakousko-ČR – 30.9 .2009.

OPERAČNÍ PROGRAM PŘESHraniČNÍ SPOLUPRÁCE SVOBODNÝ STÁT SASKO-ČR

Zaměřuje se na zlepšení dopravní dostupnosti přeshraničního regionu, ochranu životního prostředí, podporu rozvoje přeshraniční infrastruktury i služeb cestovního ruchu, podporu budování infrastruktury a poskytování služeb v oblasti vzdělávání a sociální integrace, podporu spolupráce hospodářských subjektů a transferu technologií, podporu přeshraniční spolupráce územních samospráv na obou stranách hranice.

Operační program Přeshraniční spolupráce ČR - Sasko pro období 2007-2013 je určen pro české kraje Karlovarský, Ústecký a Liberecký, z německé strany jde o regiony Vogtlandkreis, Aue-Schwarzenberg, Annaberg, Mittlerer Erzgebirgskreis, Freiberg, Weißeritzkreis, Sächsische Schweiz, Bautzen, Löbau-Zittau, Zwickauer Land, Stollberg, Mittweida, Meißen, Kamenz, Niederschlesischer Oberlausitzkreis, Saale-Orla-Kreis, Greiz a statutárních měst Zwickau, Chemnitz, Dresden, Görlitz a Hoyerswerda a Plauen.

Na Monitorovacích výborech v prosinci 2008, v únoru, květnu, červnu a září 2009 bylo celkem schváleno celkem 65 projektů. V roce 2009 je plánován ještě 1 Výbor (listopad). Do konce roku 2009 se očekává schválení dostatečného počtu projektů, které zabezpečí bezproblémové navázání prostředků pro plnění pravidla n+3. Nižší počet dosud schválených projektů je dán delší dobou nutnou k posouzení žádostí a nutností doplňovat předložené žádosti. K projednání na Výbor se však dostávají jen velmi dobře připravené žádosti, kde Výborem již zpravidla nejsou stanovovány žádné dodatečné podmínky, které by prodlužovaly termíny uzavření smluv.

V roce 2010 je plánováno 5 Monitorovacích výborů.

Tab. 90 - Struktura operačního programu přeshraniční spolupráce Svobodný stát Sasko-ČR

Číslo oblasti / podoblasti podpory	Název oblasti / podoblasti podpory	% podíl na finanční alokaci tohoto OP
OP přeshraniční spolupráce Svobodný stát Sasko-ČR		
Prioritní osa 1 – Rozvoj rámcových společenských podmínek v dotačním území		
1.1	Kooperativní zlepšení a rozvoj a výstavba potřebné infrastruktury a spolupráce v oblasti regionálního plánování a rozvoje	46,6
1.2	Kooperativní opatření v oblasti lidských zdrojů, socio-kulturního rozvoje a partnerské spolupráce	
1.3	Kooperace v oblasti bezpečnosti, záchranných služeb, ochrany před katastrofami a protipožární ochrany	
1.4	Společný fond malých projektů	
Prioritní osa 2 – Rozvoj hospodářství a cestovního ruchu		
2.1	Hospodářská kooperace a rozvoj přeshraničních hospodářských struktur	30,0
2.2	Kooperace a rozvoj přeshraničních struktur v cestovním ruchu	
Prioritní osa 3 – Zlepšení situace přírody a životního prostředí		
3.1	Kooperace v oblasti ochrany klimatu, ochrany lesa a přírody, péče o krajinu a odpadového hospodářství	17,4
3.1	Kooperace v oblastech protipovodňové ochrany, vodního hospodářství, vodních staveb a ochrany vodstva	
Prioritní osa 4 – Technická pomoc		
4.1	Technická pomoc	6,0

Tab. 91 - Údaje o projektech operačního programu přeshraniční spolupráce Svobodný stát Sasko-ČR (EU a národní zdroje)

Prioritní osa / Oblast podpory	Počet podaných žádostí o podporu („evidované projekty“)	Počet pozastavených projektů	Počet projednávaných projektů	Schválené projekty	
				počet	v mil. EUR
-	počet	počet	počet	počet	
-	od počátku období	od počátku období	aktuální stav	od počátku období	
1.1	15	0	8	8	18,0
1.2	71		51	16	9,8
1.3	21	0	10	9	7,6
1.4	4	0	0	4	8,0
1	111	0	69	37	43,4
2.1	11	0	8	3	2,5
2.2	15	0	11	1	1,2
2	26	0	19	4	3,7
3.1	29	0	11	7	3,5
3.2	6	0	4	0	0
3	35	0	15	7	3,5
4.1	6	0	0	6	2,0
4	6	0	0	6	2,0
Sasko	178	0	103	54	52,6

Zdroj: RO OP Cíl 3 Svobodný stát Sasko-ČR – 30.9.2009

Tab. 92 - Údaje o stavu čerpání finančních prostředků operačního programu přeshraniční spolupráce Svobodný stát Sasko-ČR (EU a národní zdroje)

Prioritní osa / Oblast podpory	Celková alokace podpory 2007-2013	Schválené projekty		Předložené žádosti o platbu		Proplacené prostředky příjemcům		Prostředky předložené k certifikaci	
		v EUR	%	v EUR	%	v EUR	%	v EUR	%
-	a	b	b/a	c	c/a	d	d/a	e	e/a
1.1	113 683 089	23023695,9	20,3	0,0	0,0	0,0	0,0	0,0	0,0
1.2		9788573,2	8,6	50987,2	0,0	50987,2	0,0	0,0	0,0
1.3		7618020,1	6,7	0,0	0,0	0,0	0,0	0,0	0,0
1.4		7983070,7	7,0	179501,7	0,1	135388,9	0,1	0,0	0,0
1	113 683 089	48413359,9	42,6	230488,9	0,2	230488,9	0,2	0,0	0,0
2.1	73 198 922	2371360,1	3,2	61787,1	0,1	61787,1	0,1	0,0	0,0
2.2		1330207,6	1,8	0,0	0,0	0,0	0,0	0,0	0,0
2	73 198 922	3701567,7	5,0	61787,1	0,1	61787,1	0,1	0,0	0,0
3.1	42 474 611	3529094,9	8,3	25267,7	0,0	25267,7	0,0	0,0	0,0
3.2		0,0	0,0	0,0	0,0	0,0	0,0	0,0	0,0
3	42 474 611	3529094,9	8,3	25267,7	0,1	25267,7	0,1	0,0	0,0
4.1	14 639 784	1992003,0	13,6	0,0	0,0	0,0	0,0	0,0	0,0
4	14 639 784	1992003,0	13,6	0,0	0,0	0,0	0,0	0,0	0,0
Sasko	243 996 406	57636025,5	23,6	317543,7	0,1	317543,7	0,1	0,0	0,0

Zdroj: ŘO OP Cíl 3 Sasko-ČR – 30.9. 2009

OPERAČNÍ PROGRAM PŘESHraniČNÍ SPOLUPRÁCE SVOBODNÝ STÁT BAVORSKO-ČR

Program se zaměřuje na podporu přeshraniční hospodářské, kulturní a komunální spolupráce, rozvoj cestovního ruchu, podporu vzdělání a sociální integrace, zlepšení dopravní dostupnosti přeshraničního regionu a ochranu životního prostředí.

Operační program Přeshraniční spolupráce ČR - Bavorsko pro období 2007-2013 je určen pro české kraje Karlovarský, Plzeňský a Jihočeský, z německé strany jde o zemské okresy Cham, Freyung - Grafenau, Hof, Neustadt an der Waldnaab, Regen, Schwandorf, Tirschenreuth a Wunsiedel im Fichtelgebirge, Amberg - Sulzbach, Bayreuth, Deggendorf, Kronach, Kulmbach, Passau, Regensburg a Straubing - Bogen a statutární města Amberg, Bayreuth, Passau, Regensburg a Straubing, Hof a Weiden.

Na Monitorovacích výborech v Prachaticích (25. - 26. 06. 2008), ve Frauenau (15. 10. 2008) a v Lokti (18. - 19. 03. 2009) bylo naplánováno, tedy doporučeno ke spolufinancování, celkem 114 projektů, takže splnění pravidla n+3 by nemělo být v žádném případě ohroženo. Bez větších komplikací probíhá i proces právního navazování projektů (tj. uzavírání smluv) na obou stranách hranice. A byl již také zahájen proces kontroly předložených výdajů a jejich proplácení příjemcům. Vzhledem k těmto výborným výsledkům se další monitorovací výbor uskuteční až 8. - 9. 12. 2009 na území Svobodného státu Bavorsko.

Tab. 93 - Struktura operačního programu přeshraniční spolupráce Svobodný stát Bavorsko-ČR

Číslo oblasti/ podoblasti podpory	Název oblasti/podoblasti podpory	% podíl na finanční alokaci tohoto OP
OP přeshraniční spolupráce Svobodný stát Bavorsko-ČR		
Prioritní osa 1 – Hospodářský rozvoj, lidské zdroje a sítě		
1	Hospodářský rozvoj, lidské zdroje a sítě	62,5
Prioritní osa 2 – Rozvoj území a životního prostředí		
2	Rozvoj území a životního prostředí	37,5

Tab. 94 – Údaje o projektech operačního programu přeshraniční spolupráce Svobodný stát Bavorsko-ČR (EU a národní zdroje)

Prioritní osa / Oblast podpory	Počet podaných žádostí o podporu („evidované projekty“)	Počet pozastavených projektů	Počet projednávaných projektů	Schválené projekty	
				počet	v mil. EUR
-	počet	počet	počet	od počátku období	
-	od počátku období	od počátku období	aktuální stav	od počátku období	
1	120	9	22	89	51,946
2	57	6	28	23	13,410
Bavorsko	177	15	50	112	65,356

Poznámka:

Žádný z údajů není evidován do úrovně oblasti podpory, údaje jsou dostupné pouze na úrovni prioritní osy.

Zdroj: ŘO OP Cíl 3 Bavorsko-ČR – 30.9. 2009.

Tab. 95 - Údaje o stavu čerpání finančních prostředků operačního programu přeshraniční spolupráce Svobodný stát Bavorsko-ČR (EU a národní zdroje)

Prioritní osa / Oblast podpory	Celková alokace podpory 2007-2013	Schválené projekty		Předložené žádosti o platbu		Proplacené prostředky příjemcům		Prostředky předložené k certifikaci	
		v EUR	%	v EUR	%	v EUR	%	v EUR	%
-	a	b	b/a	c	c/a	d	d/a	e	e/a
1	72 222 559,00	51 946 083,42	71,93	3 364 762,12	4,66	1 499 008,49	2,08	0	0,00
2	43 287 890,00	13 410 077,85	30,98	126 312,63	0,29	49 297,98	0,11	0	0,00
Bavorsko	115 510 449,00	65 356 161,27	56,58	3 491 074,75	3,02	1 548 306,47	1,34	0	0,00

Poznámka:

Žádný z údajů není evidován do úrovně oblasti podpory, údaje jsou dostupné pouze na úrovni prioritní osy. ŘO přesunul některé projekty z prioritní osy 1 do prioritní osy 2.

Zdroj: ŘO OP Cíl 3 Bavorsko-ČR – 30.9. 2009.

7. POUŽITÉ POJMY

Celková alokace podpory 2007-2013: finanční zdroje SF/FS EU a národní prostředky alokované na celé programové období 2007-2013. Výpočet Celkové alokace podpory 2007–2008 v CZK: Certifikované výdaje předložené EK v CZK * (necertifikované prostředky v EUR * aktuální měsíční kurz).

Alokace podpory 2007: Každá platba se přiřazuje k nejstarším otevřeným rozpočtovým závazkům (tj. nejdříve se čerpá z alokace 2007, dokud není vyčerpána. Až poté se čerpá z alokace 2008). V současné době jednotlivé projekty v rámci jednotlivých OP čerpají finanční pomoc z alokace na rok 2007.

Pravidlo n+3/n+2: administrativní nástroj pro zlepšení čerpání finančních prostředků z fondů EU, tzv. automatické zrušení závazku. Podle pravidla n+3/n+2 musí být roční závazek (alokace podpory na konkrétní rok), který začne platit v roce n, vyčerpán v následujících třech / dvou letech. Alokaci na rok 2007 je proto nutné vyčerpat do konce roku 2010. Pravidlo n+3 bylo vyjednáno na přechodnou dobu čerpání pro nové členské státy, která bude zakončena rokem 2010 včetně, poté platí pravidlo n+2.

Alokace na výzvy: výzva je aktivita řídicího orgánu příslušného operačního programu. V termínu výzvy jsou přijímány žádosti o podporu. Výzva může být časově neomezená (tzv. průběžná) nebo časově omezená (tzv. kolová). Tato informace udává celkovou výši finančních prostředků určených na doposud proběhnuté výzvy.

Podané žádosti o podporu: vyplnění webové žádosti o podporu a následně fyzické odevzdání potřebných a vyžadovaných podkladů. Podané žádosti o podporu jsou tedy všechny žádosti o dotaci, které byly podány od počátku programového období, zaregistrovány v IS ŘO a následně přeneseny do MSC2007.

Projekty vyřazené z administrace: projekty, které nesplnily podmínky přijatelnosti pro čerpání finančních zdrojů ze SF/FS EU a z národních prostředků nebo projekty, které nebyly hodnotící komisí pro čerpání těchto finančních prostředků doporučeny.

Projekty ve schvalovacím procesu: projekty, které se nacházejí v procesu administrace, tj. před uzavřením Smlouvy o poskytnutí dotace či Rozhodnutí o poskytnutí dotace. Do sloupce se načítají hodnoty aktuálně podaných žádostí o podporu, tj. projekty splňující formální náležitosti a kritéria přijatelnosti, projekty vybrané k realizaci a projekty zařazené mezi náhradní projekty. Tyto projekty procházejí nejprve formální, finanční a kvalitativní kontrolou. Počet projektů v tomto sloupci se může v průběhu implementace navyšovat či naopak snižovat, závisle na počtu projektů vyřazených během schvalovacího procesu případně schválených k financování.

Schválené projekty: zde se jedná o projekty s vydanou Smlouvou o poskytnutí dotace či projekty s vydaným Rozhodnutím o poskytnutí dotace a také o projekty, které se nacházejí ve fázi realizace.

Schválené žádosti o platbu: žádosti o platbu, které byly příjemci skutečně předloženy a které byly schváleny ŘO případně ZS. Žádosti jsou zasílány v intervalech, které stanoví Smlouva o poskytnutí

dotace popř. Rozhodnutí o poskytnutí dotace. Žádost musí být doložena platnými účetnickými doklady jako např. zaplacené faktury, výpisy z účtů atd.

Proplacené prostředky příjemcům: finanční prostředky vyplacené na účet příjemce řídicím orgánem či zprostředkujícím subjektem.

Dokončené projekty: Projekty jehož všechny aktivity byly ukončeny a příjemce předložil ZS/ŘO Závěrečnou zprávu a Žádost o platbu.

Nedokončené projekty: Projekt byl nestandardně ukončen žadatelem (stažen) nebo poskytovatelem dotace.

Prostředky předložené k certifikaci: v informačním systému Viola zaúčtované souhrnné žádosti o provedení platby prostředků z rozpočtu EU (tedy SF/FS) do příslušné kapitoly státního rozpočtu, ze které proběhlo předfinancování. Certifikací uskutečněných výdajů se rozumí potvrzení správnosti údajů předložených řídicími orgány platebnímu orgánu a potvrzení efektivnosti systémů řízení a kontroly na úrovni řídicích orgánů a zprostředkujících subjektů (popř. konečných příjemců).

Certifikované výdaje předložené Evropské komisi: zaslané žádosti o vyplacení finančních prostředků z Evropské komise do ČR..

Kolová výzva: souhrn informací o termínu, kdy je možno předkládat žádosti a kdy je příjem projektů ukončen. K vyhodnocení přijatých žádostí dochází až po ukončení výzvy, tj. po dni ukončení příjmu všech žádostí.

Kontinuální výzva: souhrn informací o termínu, kdy je možno předkládat žádosti a za jakých podmínek je příjem projektů ukončen. Hodnocení projektových žádostí je prováděno průběžně, tj. po registraci přijaté žádosti.

Hraniční projekt: projekt, který se vlivem kursových změn může stát „velkým projektem“. Jeho náklady přesáhnou 25 mil. EUR v případě OP Životní prostředí nebo 50 mil. EUR v jiných podporovaných oblastech.

Individuální projekt: časově ohraničená cílená činnost prováděná příjemcem podpory za účelem dosažení požadovaného výsledku v rámci OP.

Globální grant: forma „skupinového projektu“, který v sobě zahrnuje množství grantových individuálních projektů.

Grantový individuální projekt: projekt obvykle menšího rozsahu předkládaný na základě výzvy k předkládání žádosti v rámci globálních grantů.

8. SEZNAM ZKRATEK

AOPK	Agentura ochrany přírody a krajiny	OP PK	Operační program Praha - Konkurenceschopnost
CRR	Centrum pro regionální rozvoj ČR	OP VaVpI	Operační program Výzkum a vývoj pro inovace
ČMZRB	Českomoravská záruční a rozvojová banka a.s.	OP VK	Operační program Vzdělávání pro konkurenceschopnost
ČOV	Čistička odpadních vod	OP TP	Operační program Technická pomoc
DGPS	Diferenční navigační systém	OP ŽP	Operační program Životní prostředí
EK	Evropská komise	PAAK	Posílení absorpční a administrativní kapacity
ERDF	Evropský fond pro regionální rozvoj	PAS	Pověřené auditní subjekty
ESF	Evropský sociální fond	PCO	Platební a certifikační orgán
EU	Evropská unie	PČR	Policie ČR
EUR	Společná evropská měna euro	PO	Prioritní osa
FS	Fond soudržnosti	PŽ	Projektové žádosti
GG	Globální grant	ŘIS	Říční informační služby
GIP/GP	Grantový individuální projekt	ROP	Regionální operační program / programy
HMP	hlavní město Praha	ROP JV	Regionální operační program Jihovýchod
HSS	Hospodářská a sociální soudržnost	ROP JZ	Regionální operační program Jihozápad
IOP	Integrovaný operační program	ROP MS	Regionální operační program Moravskoslezsko
IP	Individuální projekt	ROP SČ	Regionální operační program Střední Čechy
IPRM	Integrovaný plán rozvoje měst	ROP SM	Regionální operační program Střední Morava
IS	Informační systém	ROP SV	Regionální operační program Severovýchod
IZS	Integrovaný záchranný systém	ROP SZ	Regionální operační program Severozápad
KD	Kombinovaná doprava	RR	Regionální rada
MD	Ministerstvo dopravy	ŘO	Řídící orgán
MF	Ministerstvo financí	SF	Strukturální fondy
MMR	Ministerstvo pro místní rozvoj	SFDI	Státní fond dopravní infrastruktury
MMZ	Měsíční monitorovací zpráva o průběhu čerpání strukturálních fondů a Fondu soudržnosti a národních zdrojů	SFŽP	Státní fond životního prostředí
MPO	Ministerstvo průmyslu a obchodu	SIP	Systémové individuální projekty
MPSV	Ministerstvo práce a sociálních věcí	SR	Státní rozpočet
MSC2007	Monitorovací systém strukturálních fondů a fondu soudržnosti	TP	Technická pomoc
MŠMT	Ministerstvo školství mládeže a tělovýchovy	URR	Úřad regionální rady
MV	Ministerstvo vnitra	VaV	Výzkum a vývoj
MŽP	Ministerstvo životního prostředí	VP	Velký projekt
NNO	Nestátní neziskové organizace	VP	vedoucí partner
NOK	Národní orgán pro koordinaci	VRR	Výbor regionální rady
NSRR	Národní strategický referenční rámec	ZS	Zprostředkující subjekt
NZ	Národní zdroje		
OP	Operační program / programy		
OP ČR-PL	Operační program přeshraniční spolupráce ČR-Polsko		
OP D	Operační program Doprava		
OP LZZ	Operační program Lidské zdroje a zaměstnanost		
OP PA	Operační program Praha – Adaptabilita		
OP PI	Operační program Podnikání a inovace		

9. SEZNAM OBRÁZKŮ

Obr. 1: Vývoj kurzu Kč k EUR.....	3
Obr. 2: Souhrnný stav čerpání SF/FS v mld. Kč.....	5
Obr. 3: Schválené projekty, zdroj: MSC2007	5
Obr. 4: Proplacené finanční prostředky, zdroj: MSC2007	5
Obr. 5: Schéma průběhu čerpání	6

10. SEZNAM TABULEK

Tab. 1 - Přehled operačních programů programového období 2007–2013.....	4
Tab. 2 - Údaje o projektech/GG podle jednotlivých OP/ROP a fondů EU (EU a národní zdroje).....	9
Tab. 3 - Údaje o stavu čerpání finančních prostředků podle jednotlivých OP/ROP a fondů EU (EU a národní zdroje).....	10
Tab. 4 – Úspěšnost předkládaných projektů dle krajů (poměr předloženo / schváleno).....	11
Tab. 5 – Stav počtu předložených projektů dle krajů (EU a národní zdroje).....	12
Tab. 6 – Stav počtu schválených projektů dle krajů (EU a národní zdroje).....	13
Tab. 7 - Podané projektové žádosti v relevantních operačních programech dle krajů (EU a národní zdroje)*.....	16
Tab. 8 - Struktura Operačního programu Doprava.....	17
Tab. 9 - Přehled vyhlášených výzev Operačního programu Doprava.....	18
Tab. 10 - Údaje o projektech Operačního programu Doprava (EU a národní zdroje).....	21
Tab. 11 - Údaje o stavu čerpání finančních prostředků Operačního programu Doprava (EU a národní zdroje).....	22
Tab. 12 - Struktura Operačního programu Životní prostředí.....	23
Tab. 13 - Přehled vyhlášených výzev Operačního programu Životní prostředí.....	24
Tab. 14 - Údaje o projektech Operačního programu Životní prostředí (EU a národní zdroje).....	27
Tab. 15 - Údaje o stavu čerpání finančních prostředků Operačního programu Životní prostředí (EU a národní zdroje).....	28
Tab. 16 - Struktura Operačního programu Podnikání a inovace.....	29
Tab. 17 - Přehled vyhlášených výzev Operačního programu Podnikání a inovace.....	30
Tab. 18 - Údaje o projektech Operačního programu Podnikání a inovace.....	33
Tab. 19 - Údaje o stavu čerpání finančních prostředků Operačního programu Podnikání a inovace.....	34
Tab. 20 - Struktura Operačního programu Výzkum a vývoj pro inovace.....	35
Tab. 21 - Přehled vyhlášených výzev Operačního programu Výzkum a vývoj pro inovace.....	36
Tab. 22 - Údaje o projektech Operačního programu Výzkum a vývoj pro inovace (EU a národní zdroje).....	37
Tab. 23 - Údaje o stavu čerpání finančních prostředků Operačního programu Výzkum a vývoj pro inovace (EU a národní zdroje).....	38
Tab. 24 - Struktura Operačního programu Vzdělávání pro konkurenceschopnost.....	39
Tab. 25 - Přehled vyhlášených výzev OP Vzdělávání pro konkurenceschopnost (IP a GG).....	40
Tab. 26 - Přehled vyhlášených výzev OP Vzdělávání pro konkurenceschopnost (GP).....	41
Tab. 27 - Údaje o GG OP Vzdělávání pro konkurenceschopnost (EU a národní zdroje).....	42
Tab. 28 - Údaje o IP OP Vzdělávání pro konkurenceschopnost (EU a národní zdroje).....	44
Tab. 29 - Údaje o stavu čerpání finančních prostředků IP Operačního programu Vzdělávání pro konkurenceschopnost (EU a národní zdroje).....	45
Tab. 30 - Struktura Operačního programu Lidské zdroje a zaměstnanost.....	46
Tab. 31 - Přehled vyhlášených výzev Operačního programu Lidské zdroje a zaměstnanost (IP a GG).....	47
Tab. 32 - Přehled vyhlášených výzev Operačního programu Lidské zdroje a zaměstnanost (GP).....	48
Tab. 33 - Údaje o GG Operačního programu Lidské zdroje a zaměstnanost (EU a národní zdroje).....	49
Tab. 34 - Údaje o GP v rámci GG OP Lidské zdroje a zaměstnanost (EU a národní zdroje).....	51
Tab. 35 - Údaje o IP Operačního programu Lidské zdroje a zaměstnanost (EU a národní zdroje).....	53
Tab. 36 - Údaje o stavu čerpání finančních prostředků Operačního programu Lidské zdroje a zaměstnanost (EU a národní zdroje) *.....	54
Tab. 37 - Struktura Integrovaného operačního programu.....	55
Tab. 38 - Přehled vyhlášených výzev Integrovaného operačního programu.....	56
Tab. 39 - Údaje o projektech Integrovaného operačního programu (EU a národní zdroje).....	59
Tab. 40 - Údaje o stavu čerpání finančních prostředků Integrovaného operačního programu (EU a národní zdroje).....	60
Tab. 41 - Struktura Operačního programu Technická pomoc.....	61
Tab. 42 - Přehled vyhlášených výzev Operačního programu Technická pomoc.....	61
Tab. 43 - Údaje o projektech Operačního programu Technická pomoc (EU a národní zdroje).....	63

Tab. 44 - Údaje o stavu čerpání finančních prostředků Operačního programu Technická pomoc (EU a národní zdroje)	64
Tab. 45 - Struktura Regionálního operačního programu Severozápad.....	65
Tab. 46 - Přehled vyhlášených výzev Regionálního operačního programu Severozápad	66
Tab. 47 - Údaje o stavu čerpání finančních prostředků Regionálního operačního programu Severozápad (EU a národní zdroje).....	68
Tab. 48 - Údaje o stavu čerpání finančních prostředků Regionálního operačního programu Severozápad (EU a národní zdroje).....	69
Tab. 49 - Struktura Regionálního operačního programu Moravskoslezsko.....	70
Tab. 50 - Přehled vyhlášených výzev Regionálního operačního programu Moravskoslezsko	71
Tab. 51 - Údaje o projektech ROP Moravskoslezsko (EU a národní zdroje).....	74
Tab. 52 - Údaje o stavu čerpání finančních prostředků Regionálního operačního programu Moravskoslezsko (EU a národní zdroje)	75
Tab. 53 - Struktura Regionálního operačního programu Jihovýchod.....	76
Tab. 54 - Přehled vyhlášených výzev Regionálního operačního programu Jihovýchod	77
Tab. 55 - Údaje o projektech Regionálního operačního programu Jihovýchod (EU a národní zdroje).....	79
Tab. 56 - Údaje o stavu čerpání finančních prostředků Regionálního operačního programu Jihovýchod (EU a národní zdroje).....	80
Tab. 57 - Struktura Regionálního operačního programu Střední Morava	81
Tab. 58 - Přehled vyhlášených výzev Regionálního operačního programu Střední Morava	82
Tab. 59 - Údaje o projektech ROP Střední Morava (EU a národní zdroje).....	84
Tab. 60 - Údaje o stavu čerpání finančních prostředků Regionálního operačního programu Střední Morava (EU a národní zdroje)	85
Tab. 61 - Struktura Regionálního operačního programu Severovýchod	86
Tab. 62 - Přehled vyhlášených výzev Regionálního operačního programu Severovýchod.....	87
Tab. 63 - Údaje o projektech Regionálního operačního programu Severovýchod (EU a národní zdroje)	89
Tab. 64 - Údaje o stavu čerpání finančních prostředků Regionálního operačního programu Severovýchod (EU a národní zdroje).....	90
Tab. 65 - Struktura Regionálního operačního programu Jihozápad	91
Tab. 66 - Přehled vyhlášených výzev Regionálního operačního programu Jihozápad	92
Tab. 67 - Údaje o projektech Regionálního operačního programu Jihozápad (EU a národní zdroje)	94
Tab. 68 - Údaje o stavu čerpání finančních prostředků Regionálního operačního programu Jihozápad (EU a národní zdroje).....	95
Tab. 69 - Struktura Regionálního operačního programu Střední Čechy	96
Tab. 70 - Přehled vyhlášených výzev Regionálního operačního programu Střední Čechy.....	97
Tab. 71 - Údaje o projektech Regionálního operačního programu Střední Čechy (EU a národní zdroje)	99
Tab. 72 - Údaje o stavu čerpání finančních prostředků Regionálního operačního programu Střední Čechy (EU a národní zdroje).....	100
Tab. 73 - Struktura Operačního programu Praha - Konkurenceschopnost	101
Tab. 74 - Přehled vyhlášených výzev Operačního programu Praha – Konkurenceschopnost	102
Tab. 75 - Údaje o projektech OP Praha - Konkurenceschopnost (EU a národní zdroje).....	104
Tab. 76 - Údaje o stavu čerpání finančních prostředků Operačního programu Praha - Konkurenceschopnost (EU a národní zdroje)	105
Tab. 77 - Struktura Operačního programu Praha - Adaptabilita	106
Tab. 78 - Přehled vyhlášených výzev Operačního programu Praha – Adaptabilita.....	107
Tab. 79 - Údaje o projektech OP Praha - Konkurenceschopnost (EU a národní zdroje).....	109
Tab. 80 - Údaje o stavu čerpání finančních prostředků Operačního programu Praha - Adaptabilita (EU a národní zdroje)	110
Tab. 81 - Struktura operačního programu přeshraniční spolupráce ČR-Polsko	113
Tab. 82 - Údaje o projektech operačního programu přeshraniční spolupráce ČR-Polsko (EU a národní zdroje).....	114
Tab. 83 - Údaje o stavu čerpání finančních prostředků operačního programu přeshraniční spolupráce ČR-Polsko (EU a národní zdroje).....	115
Tab. 84 - Struktura operačního programu přeshraniční spolupráce SR-ČR.....	116
Tab. 85 - Údaje o projektech operačního programu přeshraniční spolupráce SR-ČR (EU a národní zdroje).....	117
Tab. 86 - Údaje o stavu čerpání finančních prostředků operačního programu přeshraniční spolupráce SR-ČR (EU a národní zdroje)	118

Tab. 87 - Struktura operačního programu přeshraniční spolupráce Rakousko-ČR.....	119
Tab. 88 - Údaje o projektech operačního programu přeshraniční spolupráce Rakousko-ČR (EU a národní zdroje).....	119
Tab. 89 - Údaje o stavu čerpání finančních prostředků operačního programu přeshraniční spolupráce Rakousko-ČR (EU a národní zdroje)	120
Tab. 90 - Struktura operačního programu přeshraniční spolupráce Svobodný stát Sasko-ČR.....	121
Tab. 91 - Údaje o projektech operačního programu přeshraniční spolupráce Svobodný stát Sasko-ČR (EU a národní zdroje)	122
Tab. 92 - Údaje o stavu čerpání finančních prostředků operačního programu přeshraniční spolupráce Svobodný stát Sasko-ČR (EU a národní zdroje).....	123
Tab. 93 - Struktura operačního programu přeshraniční spolupráce Svobodný stát Bavorsko-ČR	124
Tab. 94 – Údaje o projektech operačního programu přeshraniční spolupráce Svobodný stát Bavorsko-ČR (EU a národní zdroje)	124
Tab. 95 - Údaje o stavu čerpání finančních prostředků operačního programu přeshraniční spolupráce Svobodný stát Bavorsko-ČR (EU a národní zdroje).....	125

