



EVROPSKÁ UNIE
EVROPSKÝ FOND PRO REGIONÁLNÍ ROZVOJ
INVESTICE DO VAŠÍ BUDOUCNOSTI



MINISTERSTVO PRO MÍSTNÍ ROZVOJ *NÁRODNÍ ORGÁN PRO KOOORDINACI*

MĚSÍČNÍ MONITOROVACÍ ZPRÁVA O PRŮBĚHU ČERPÁNÍ STRUKTURÁLNÍCH FONDŮ, FONDU SOUDRŽNOSTI A NÁRODNÍCH ZDROJŮ V PROGRAMOVÉM OBDOBÍ 2007-2013

ČERVEN 2009

MINISTERSTVO PRO MÍSTNÍ ROZVOJ
Odbor řízení a koordinace NSRR
Staroměstské náměstí 6
110 15 Praha 1

E-mail: nok@mmr.cz

Vydáno NOK 23. června 2009

OBSAH

| | |
|--|------------|
| ÚVOD | 1 |
| ÚČEL ZPRÁVY | 1 |
| STRUKTURA ZPRÁVY | 1 |
| SYSTEM SBĚRU DAT | 2 |
| VÝVOJ MĚNOVÉHO KURZU KČ/ EUR | 3 |
| AKTUÁLNÍ SDĚLENÍ NOK | 3 |
| PŘEHLED OPERAČNÍCH PROGRAMŮ OBDOBÍ 2007-2013 | 4 |
| STAV ČERPÁNÍ SF/ FS 2007-2013 ZA 60 SEKUND | 5 |
| REALIZACE NSRR | 6 |
| STAV JEDNOTLIVÝCH SEKTOROVÝCH OP CÍLE 1 | 10 |
| OPERAČNÍ PROGRAM DOPRAVA | 10 |
| OPERAČNÍ PROGRAM ŽIVOTNÍ PROSTŘEDÍ | 14 |
| OPERAČNÍ PROGRAM PODNIKÁNÍ A INOVACE | 19 |
| OPERAČNÍ PROGRAM VÝZKUM A VÝVOJ PRO INOVACE | 23 |
| OPERAČNÍ PROGRAM VZDĚLÁVÁNÍ PRO KONKURENCESCHOPNOST | 26 |
| OPERAČNÍ PROGRAM LIDSKÉ ZDROJE A ZAMĚSTNANOST | 32 |
| INTEGROVANÝ OPERAČNÍ PROGRAM | 41 |
| OPERAČNÍ PROGRAM TECHNICKÁ POMOC | 47 |
| STAV JEDNOTLIVÝCH REGIONÁLNÍCH OP CÍLE 1 | 51 |
| REGIONÁLNÍ OPERAČNÍ PROGRAM REGIONU SOUDRŽNOSTI SEVEROZÁPAD | 51 |
| REGIONÁLNÍ OPERAČNÍ PROGRAM REGIONU SOUDRŽNOSTI MORAVSKOSLEZSKO | 56 |
| REGIONÁLNÍ OPERAČNÍ PROGRAM REGIONU SOUDRŽNOSTI JIHOVÝCHOD | 62 |
| REGIONÁLNÍ OPERAČNÍ PROGRAM REGIONU SOUDRŽNOSTI STŘEDNÍ MORAVA | 67 |
| REGIONÁLNÍ OPERAČNÍ PROGRAM REGIONU SOUDRŽNOSTI SEVEROVÝCHOD | 73 |
| REGIONÁLNÍ OPERAČNÍ PROGRAM REGIONU SOUDRŽNOSTI JIHOZÁPAD | 78 |
| REGIONÁLNÍ OPERAČNÍ PROGRAM REGIONU SOUDRŽNOSTI STŘEDNÍ ČECHY | 83 |
| STAV JEDNOTLIVÝCH OP CÍLE 2 | 88 |
| OPERAČNÍ PROGRAM PRAHA KONKURENCESCHOPNOST | 88 |
| OPERAČNÍ PROGRAM PRAHA ADAPTABILITA | 93 |
| STAV JEDNOTLIVÝCH OPERAČNÍCH PROGRAMŮ CÍLE 3 K 30.6.2009 | 98 |
| DEFINICE POJMŮ POUŽITÝCH V OP PŘESHraniční SPOLUPRÁCE | 98 |
| OPERAČNÍ PROGRAM PŘESHraniční SPOLUPRÁCE ČR-POLSKO | 100 |
| OPERAČNÍ PROGRAM PŘESHraniční SPOLUPRÁCE SR-ČR | 103 |
| OPERAČNÍ PROGRAM PŘESHraniční SPOLUPRÁCE RAKOUSKO-ČR | 106 |
| OPERAČNÍ PROGRAM PŘESHraniční SPOLUPRÁCE SVOBODNÝ STÁT SASKO-ČR | 108 |
| OPERAČNÍ PROGRAM PŘESHraniční SPOLUPRÁCE SVOBODNÝ STÁT BAVORSKO-ČR | 111 |
| POUŽITÉ POJMY | 113 |
| SEZNAM ZKRATEK | 115 |

ÚVOD

ÚČEL ZPRÁVY

Měsíční monitorovací zpráva o průběhu čerpání strukturálních fondů, Fondu soudržnosti a národních zdrojů (dále jen MMZ) představuje hlavní výstup finančního monitoringu průběhu realizace operačních programů v programovém období 2007–2013.

Vydávání MMZ je v gesci Národního orgánu pro koordinaci, který má ze své centrální koordinační role přístup k agregovaným informacím o realizaci strukturální pomoci EU v ČR. Stejně jako u většiny ostatních zpráv zpracovávaných na úrovni NSRR využívá NOK údaje poskytované z nižších úrovní monitorování. Informační hodnota této zprávy tedy přímo závisí na kvalitě a úplnosti informací poskytovaných řídicími orgány a příjemci pomoci. Měsíční monitorovací zpráva vychází vždy 23. dne následujícího kalendářního měsíce, za který je zpráva sestavována.

Účel předkládané MMZ je dvojí povahy:

- Zpráva podává informace o pokroku čerpání strukturální pomoci nejen zainteresovaným institucím, ale i široké veřejnosti.
- Zpráva je nástrojem efektivního řízení evropské strukturální pomoci. Poskytnutí pravidelného, podrobného a shrnujícího přehledu o průběhu čerpání SF/ FS a národních zdrojů vede nejen k účinnější kontrole, ale také díky možnosti porovnání jednotlivých OP a identifikaci problému ke stálému zkvalitňování implementačního procesu. S tímto cílem jsou formulovány komentáře NOK.

Následující komentované tabulky poskytují nejdůležitější informace o postupu čerpání prostředků strukturálních fondů, Fondu soudržnosti a národních zdrojů za uplynulý měsíc červen 2009. Při jejich vytváření se NOK opírá po stránce metodické o Metodiku monitorování programů strukturálních fondů a Fondu soudržnosti pro programové období 2007–2013 a po stránce datové o výstupní sestavy centrálního informačního systému MSC2007.

STRUKTURA ZPRÁVY

Výběr dat pro měsíční sestavy je nastaven takovým způsobem, aby pokrýval celý cyklus administrace projektů (vyhlášené výzvy, podané žádosti o podporu, vyřazené projekty, projekty ve schvalovacím procesu či projekty schválené, předložené žádosti o platbu až po proplacené prostředky příjemcům a certifikace uskutečněných výdajů).

MMZ se ve své struktuře dělí na dva obsahově odlišné oddíly. První část prezentuje údaje o projektech a údaje o stavu čerpání finančních prostředků z pohledu realizace Národního strategického referenčního rámce. Jedná se o souhrnný, národní pohled, jehož základem jsou agregovaná data za jednotlivé operační programy a za jejich zdroje financování (ESF, ERDF, FS). Druhá a mnohem obsáhlejší část MMZ informuje o stavu realizace strukturální pomoci jednotlivých operačních programů až do úrovně oblastí podpory.

V celém dokumentu se pracuje se třemi druhy tabulek:

- ü První typ tabulek „Přehled vyhlášených výzev“ informuje o vyhlášených výzvách v jednotlivých operačních programech od počátku jejich realizace. Aktuálně probíhající výzvy jsou barevně zvýrazněny.
- ü Tabulky „Údaje o projektech/ GIP/ GG“ sledují proces administrace projektů před zahájením čerpání, poskytují informace o počtu projektů/ GIP/ GG a výši na ně vázaných finančních prostředků v Kč. Podané žádosti o podporu, projekty/ GIP/ GG vyřazené z administrace a schválené projekty/ GIP/ GG představují úhrn celkového počtu projektů/ GIP/ GG od počátku programového období do dne vygenerování sestavy. Projekty/ GIP/ GG ve schvalovacím procesu jsou dynamického charakteru, zachycují pouze jejich aktuální stav ke dni, kdy byla sestava vygenerována (tj. jde o stavy projektu/ GIP/ GG, které zahrnují podané žádosti o podporu až do jejich schválení). Druhý a třetí typ tabulek na sebe navazují.
- ü Třetí typ tabulek „Údaje o stavu čerpání finančních prostředků“ se pak zaměřuje na schválené projekty/ GIP/ GG a umožňuje rychle zjistit, jak čerpání dotyčného OP pokračuje (viz obr. 1 Schéma čerpání finančních prostředků). Tato tabulka pracuje s finančními prostředky v Kč a s kumulativními čísly, která jsou pro snazší sledování pokroku implementačního procesu převáděna na podíl z finanční alokace na uplynulé roky 2007+2008 uvedený v procentech.

SYSTEM SBĚRU DAT

Sběr dat pro tabulkovou část MMZ je standardně prováděn z centrální databáze MSC2007. Datum a čas startu generování dat je nastaveno na 3. den v měsíci, případně na 1. středu v měsíci, pokud bude 3. den v měsíci připadat na sobotu, neděli, pondělí nebo úterý. Nutnou podmínkou pro zajištění souladu mezi obsahem MMZ a reálným stavem implementace jednotlivých OP je respektování Metodiky monitorování programů SF/ FS pro programové období 2007-2013 všemi zúčastněnými subjekty.

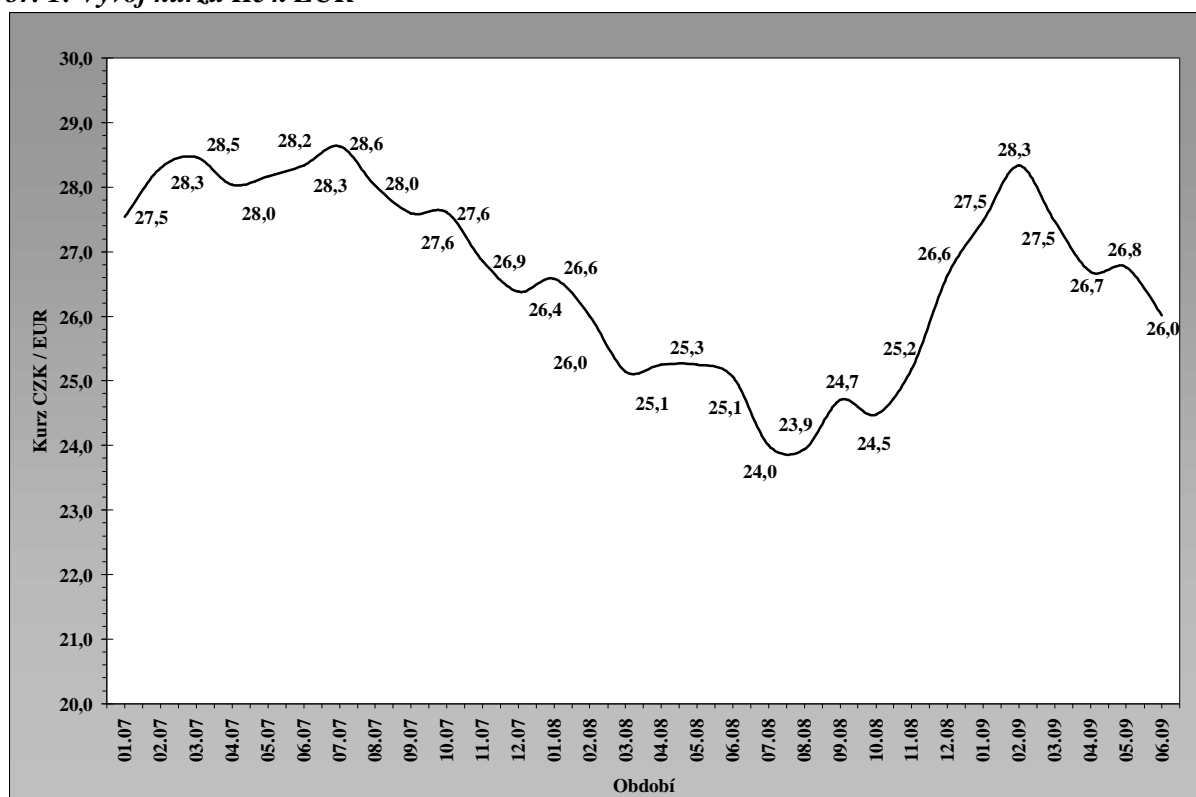
Data v takto vygenerovaných tabulkách se vztahují k poslednímu dni v předcházejícím měsíci. Pro komentáře NOK jsou zásadně využívána data z MSC2007. Jen doplňkově jsou informace získávány přímo od řídicích orgánů, případně z internetových stránek jednotlivých operačních programů.

VÝVOJ MĚNOVÉHO KURZU KČ/ EUR

Vzhledem k tomu, že celková alokace na NSRR je stanovena v EUR, klíčové je pro úspěšnou a efektivní implementaci SF/ FS přepočítávání kurzu Kč-EUR ze strany ŘO. Měnový kurz v MMZ je přebírán MSC2007 z informačního systému Viola. Do Violy se přenáší kurz, který stanovuje ECB na následující měsíc, každý předposlední den v měsíci.

Na počátku programového období 2007-2013, tedy v lednu 2007, byl kurz Kč k EUR stanoven na 27,540. Ke dni generování sestavy, tj. k 3.6.2009 se kurz Kč-EUR pohyboval ve výši 26,020. Hodnota české koruny posílila od počátku programového období o 5,5 %.

Obr. 1: Vývoj kurzu Kč k EUR



Zdroj: MSC2007 – 3.7.2009

AKTUÁLNÍ SDĚLENÍ NOK

V aktuálním čísle byly z důvodu zjednodušení přehledu pokroku čerpání sloučena na úrovni NSRR evidence GG a IP.

NOK nově zavádí kapitolu „Stav čerpání za 60 sekund“ která má za cíl rychle a přehledně informovat o nejdůležitějších kategoriech pokroku čerpání.

Další podněty a návrhy ke zlepšení obsahu MMZ jsou vítány a mohou být zaslány na emailovou adresu: nok@mmr.cz.

PŘEHLED OPERAČNÍCH PROGRAMŮ OBDOBÍ 2007-2013

ČR ve své implementační struktuře využívá systému doplňkovosti sektorových/ tématických a regionálních OP. Jednotlivé operační programy spadají do gesce různých resortů, tj. řídicích orgánů, které jsou zodpovědné za provádění operačního programu se všemi jeho aspekty.

Z 26 aktivit v rámci Národního strategického referenčního rámce (24 OP a dva síťové programy) se 18 operačních programů nachází v gesci českých řídicích orgánů. Vzhledem k tříměsíční aktualizaci dat o čerpání (na základě spolupráce se zahraničními partnery) NOK sleduje jen 17 z 18 OP v gesci českých ŘO, tj. bez OP ČR-Polsko.

Následující tabulka zobrazuje přehled základních informací o jednotlivých operačních programech.

Tab. 1 - Přehled operačních programů programového období 2007–2013

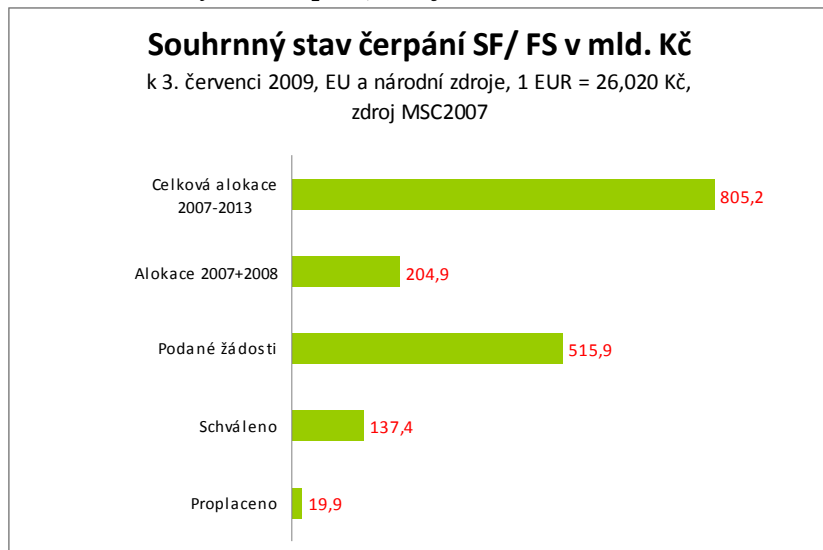
| Zkratka OP | Název OP/ ROP a zdroj financování | Řídicí orgán | Podíl na alokaci NSRR |
|--|---|--|-----------------------|
| 1. cíl: Konvergence | | | |
| Tematické OP | | | |
| 1. OP D | OP Doprava (FS/ ERDF) | Ministerstvo dopravy | 21,8 |
| 2. OP ŽP | OP Životní prostředí (FS/ ERDF) | Ministerstvo životního prostředí | 18,5 |
| 3. OP PI | OP Podnikání a inovace (ERDF) | Ministerstvo průmyslu a obchodu | 11,5 |
| 4. OP VaVpI | OP Výzkum a vývoj pro inovace (ERDF) | Ministerstvo školství, mládeže a tělovýchovy | 7,8 |
| 5. OP VK * | OP Vzdělávání pro konkurenceschopnost (ESF) | Ministerstvo školství, mládeže a tělovýchovy | 6,9 |
| 6. OP LZZ * | OP Lidské zdroje a zaměstnanost (ESF) | Ministerstvo práce a sociálních věcí | 6,9 |
| 7. IOP * | Integrovaný operační program (ERDF) | Ministerstvo pro místní rozvoj | 6,0 |
| 8. OP TP * | OP Technická pomoc (ERDF) | Ministerstvo pro místní rozvoj | 0,9 |
| Regionální OP | | | |
| 9. ROP SZ | ROP pro NUTS II Severozápad (ERDF) | RR Severozápad (Ústí nad Labem) | 2,8 |
| 10. ROP MS | ROP pro NUTS II Moravskoslezsko (ERDF) | RR Moravskoslezsko (Ostrava) | 2,7 |
| 11. ROP JV | ROP pro NUTS II Jihovýchod (ERDF) | RR Jihovýchod (Brno) | 2,7 |
| 12. ROP SM | ROP pro NUTS II Střední Morava (ERDF) | RR Střední Morava (Olomouc) | 2,5 |
| 13. ROP SV | ROP pro NUTS II Severovýchod (ERDF) | RR Severovýchod (Hradec Králové) | 2,5 |
| 14. ROP JZ | ROP pro NUTS II Jihozápad (ERDF) | RR Jihozápad (České Budějovice) | 2,3 |
| 15. ROP SČ | ROP pro NUTS II Střední Čechy (ERDF) | RR Střední Čechy (Praha) | 2,1 |
| 2. cíl: Regionální konkurenceschopnost a zaměstnanost | | | |
| 16. OP PK | OP Praha – Konkurenceschopnost (ERDF) | Magistrát hlavního města Prahy | 0,9 |
| 17. OP PA | OP Praha – Adaptabilita (ESF) | Magistrát hlavního města Prahy | 0,4 |
| 3. cíl: Evropská územní spolupráce | | | |
| 18. ČR-PL | OP Přeshraniční spolupráce ČR-Polsko (ERDF) | Ministerstvo pro místní rozvoj | 0,8 |
| 19. ČR-SR ** | OP Přeshraniční spolupráce SR-ČR (ERDF) | --- | --- |
| 20. R-ČR** | OP Přeshraniční spolupráce Rakousko-ČR (ERDF) | --- | --- |
| 21. S-ČR ** | OP Přeshraniční spolupráce Sasko-ČR (ERDF) | --- | --- |
| 22. B-ČR ** | OP Přeshraniční spolupráce Bavorsko-ČR (ERDF) | --- | --- |
| 23. OP MS ** | OP Mezuregionální spolupráce | --- | --- |
| 24. OP NS ** | OP Nadnárodní spolupráce | --- | --- |
| 25. Interact ** | Servisní program INTERACT II | --- | --- |
| 26. ESPON ** | Program ESPON 2013 | --- | --- |

* OP je tzv. vícecílový operační program, tzn. že OP je vedle 1. cíle "Konvergence" financovány také z finančních prostředků pro 2. cíl "Regionální konkurenceschopnost a zaměstnanost".

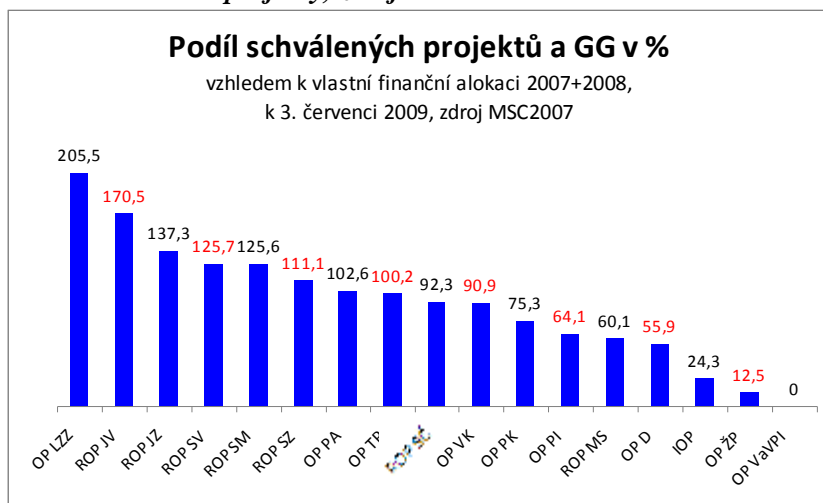
** OP není v gesci českého ŘO.

STAV ČERPÁNÍ 2007-2013 ZA 60 SEKUND

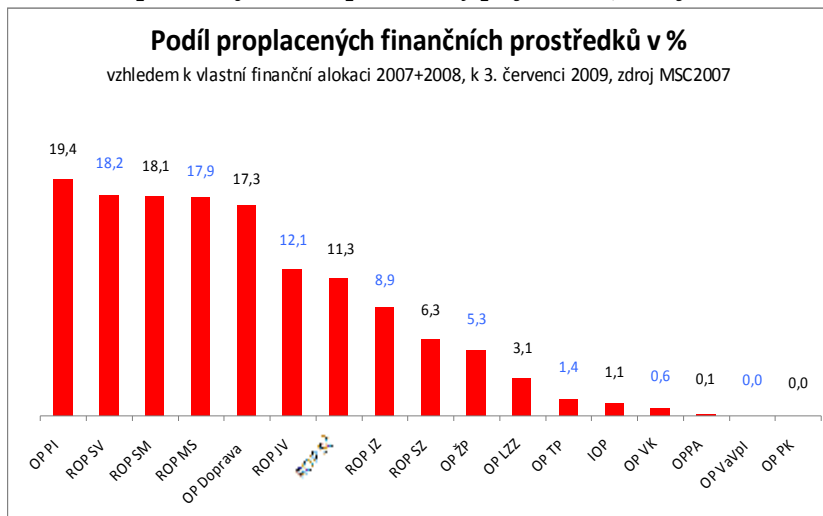
Obr. 2: Souhrnný stav čerpání, zdroj: MSC2007



Obr. 3: Schválené projekty, zdroj: MSC2007



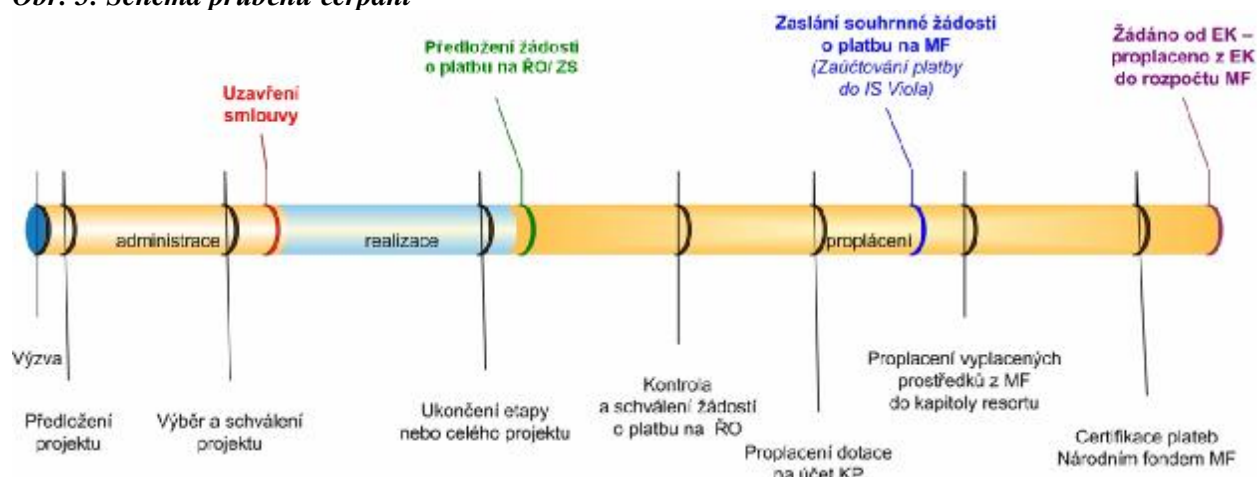
Obr. 4: Proplacené finanční prostředky příjemcům, zdroj: MSC2007



REALIZACE NSRR

Pro úplné porozumění vývoje implementace SF/ FS je nezbytná znalost jejího **průběhu**. Následující komentáře hodnotí stav **hlavních kategorií čerpání** na národní úrovni. Vzhledem k uplynulé první třetině programového období¹ lze v současnosti za klíčovou informaci označit **stav proplacených finančních prostředků příjemcům**.

Obr. 5: Schéma průběhu čerpání



Stav vyhlášení výzev

Operační programy nabízejí finanční podporu na základě vyhlášených výzev jak na úrovni prioritních os či oblastí podpory resp. podoblastí podpory. V rámci **17 OP** v gesci českých řídicích orgánů (bez OP přeshraniční spolupráce ČR-Polsko) je těchto úrovní **celkem 222**.

K 3. červenci 2009 byly vyhlášeny výzvy **na celkem 202 oblastí podpory**. Z porovnání stavu vyhlášených výzev tedy vyplývá, že dosud nebyly otevřeny výzvy pro **20 oblastí podpory** v rámci **sedmi OP** (tj. OP Doprava, ROP MS, ROP SM, ROP SV, OP VaVpI, OP VK a IOP).

Podrobný přehled o výzvách, které doposud nebyly otevřeny, je uveden v kapitole „Stav jednotlivých OP“ u uvedených OP/ ROP.

Předložené žádosti o podporu

K 3. červenci 2009 bylo ŘO 17 operačních programů cíle Konvergence stejně jako Regionální konkurenceschopnost a zaměstnanost předloženo dle MSC2007 celkem **24 108 žádostí o podporu v celkové výši cca 516 mld. Kč**. V meziměsíčním srovnání tedy NOK eviduje nárůst v počtu předložených žádostí o 1 695 projektů, tj. o 7,6 %.

Dle tabulky „Údaje o stavu čerpání finančních prostředků podle jednotlivých OP/ ROP a fondů EU“ vyplývá, že na úrovni NSRR zájem o podporu projektů **2,5krát převyšuje** dispoziční alokaci roků 2007+2008. **Nejvyšší zájem o podporu** NOK je evidován u OP Praha Adaptabilita (žádosti ve výši 1 049 % alokace 2007+2008) a nejnižší u Integrovaného operačního programu (žádosti ve výši 107 % alokace 2007+2008) a OP Výzkum a vývoj pro inovace (žádosti ve výši 148 % alokace 2007+2008).

¹ Programové období 2007-2013 má 84 měsíců, tj. k 1. květnu 2009 byla překonána jeho první třetina.

Srovnáme-li stav předložených žádostí z hlediska naplňování pravidla n+3 pro rok 2007 a odečteme-li cca 30 % rezervu na vyřazené projekty, zjistíme, že všechny OP disponují **dostatečnou absorpční kapacitou** pro dodržení tohoto pravidla finančního řízení.

Závěrem lze tedy poznamenat, že zájem potenciálních příjemců o podporu ze SF/ FS je z hlediska NSRR **velmi vysoký**.

Schválené projekty

Schválení projektů ze strany ŘO v rámci jednotlivých OP je předpokladem pro jejich realizaci a tudíž i pro vyplácení finančních prostředků konečným příjemcům. K 3. červenci 2009 bylo v MSC2007 evidováno **8 366 schválených projektů**, na které se váží finanční prostředky ve výši **137,4 mld. Kč**. V meziměsíčním srovnání NOK eviduje **nárůst o 1 267 schválených projektů**, tj. o 17,8 %. Schválené projekty za všechny OP dosahují **59,4 % alokace roků 2007+2008**.

Nejvyšší objem finančních prostředků ve schválených individuálních projektech vzhledem ke své vlastní alokaci vykazují ROP Jihovýchod (170,5 % alokace 2007+2008), ROP Jihozápad (137,3 % alokace 2007+2008) a ROP Severovýchod (125,7 % alokace 2007+2008). **Naopak nejnižší objem finančních prostředků ve schválených projektech** vzhledem ke své vlastní alokaci vykazují dle MSC2007 OP Životní prostředí (12,5 % alokace 2007+2008) a Integrovaný OP (24,3 % alokace 2007+2008). OP Věda a výzkum pro inovace vzhledem ke svému pozdnímu schválení na podzim roku 2008 stále nevykazuje **žádný schválený projekt**.

Neúspěšné projekty

Jak vyplývá z tabulky „Údaje projektech/ GG podle jednotlivých OP/ ROP a fondů EU“ dosahuje na úrovni NSRR podíl vyřazených projektů jak na základě formálních, kvalitativních nedostatků či z důvodů vysoké konkurence **28,9 % všech předložených žádostí**. Je však nutno podotknout, že se stále více než 36 % všech žádostí nachází **ve schvalovacím procesu**.

Za zmínku stojí, že projekty předkládané v rámci Evropského sociálního fondu (tj. OP LZZ, OP VK a OP PA) jsou téměř dvakrát častěji vyřazovány (podíl vyřazených dosahuje 55,7 %), než je tomu u projektů v rámci Kohezního fondu (29 % vyřazených projektů) a v rámci Evropského fondu pro regionální rozvoj (24,3 %).

Nejvyšší konkureční soutěž panuje v rámci OP Praha Adaptabilita, kde bylo doposud vyřazeno 61,3 % všech žádostí, ROP Severozápad (57,0 % vyřazených žádostí) a ROP Jihovýchod (56,5 % vyřazených žádostí). **Naopak největší šanci na podporu** sdílí projekty předložené v rámci IOP (jen 2,2 % vyřazených žádostí) a OP Doprava (12,9 % vyřazených žádostí).

Podrobnější informace k této problematice jsou uvedeny v komentářích k jednotlivým OP.

Proplacené finanční prostředky

Jak vyplývá z tabulky „Údaje o stavu čerpání finančních prostředků podle jednotlivých OP/ ROP a fondů EU“, bylo k 3. červenci 2009 **konečným příjemcům proplaceno 19,9 mld. Kč**. Tato suma představuje **9,7 % souhrnné alokace na roky 2007+2008**. Ze sledovaných 17 OP v gesci českých ŘO doposud nevyplatily **dva operační programy žádné finanční prostředky** svým příjemcům, tj. OP Praha konkurenceschopnost a OP Věda a výzkum pro inovace.

Vzhledem k poměru alokace na roky 2007 a 2008 a objemu proplacených finančních prostředků si **nejlépe** vedou OP Podnikání a inovace (19,4 % alokace 2007+2008), ROP Severovýchod (18,2 % alokace 2007+2008) a ROP Střední Morava (18,1 % alokace 2007+2008).

Mezi **nejméně pokročilé** OP se v této kategorii řadí OP Praha Adaptabilita (0,1 % alokace 2007+2008), OP Vzdělávání pro konkurenceschopnost (0,6 % alokace 2007+2008), IOP (1,1 % alokace 2007+2008) a OP Technická pomoc (1,4 % alokace 2007+2008).

Tab. 2 - Údaje o projektech/GG podle jednotlivých OP/ROP a fondů EU (EU a národní zdroje)

| Operační program /Fond | ŘO | Podané žádosti o podporu/o GG | | Projekty/GG vyřazené z administrace | | | Projekty/GG ve schvalovacím procesu | | Schválené projekty/GG | |
|------------------------|------------|-------------------------------|-----------------------|-------------------------------------|---------------|------------------|-------------------------------------|------------------|-----------------------|------------------|
| | | počet | v mil. Kč | počet | podíl k počtu | v mil. Kč | počet | v mil. Kč | počet | v mil. Kč |
| - | - | od počátku období | | od počátku období | | | aktuální stav | | od počátku období | |
| OP D | MD | 139 | 145 395,6 | 20 | 12,9 | 11 003,3 | 56 | 109 289,6 | 63 | 25 102,7 |
| OP ŽP ¹ | MŽP | 4 022 | 59 109,1 ² | 1 147 | 28,5 | 29 819,3 | 416 | 24 496,2 | 2 459 | 4 793,6 |
| OP PI | MPO | 4 160 | 40 491,6 | 862 | 20,7 | 8 876,6 | 1 509 | 16 437,9 | 1 789 | 15 177,2 |
| OP VaVpI | MŠMT | 44 | 23 775,1 | 0 | 0,0 | 0,0 | 44 | 23 775,1 | 0 | 0,0 |
| OP VK | MŠMT | 1 283 | 28 870,4 | 692 | 53,9 | 9 362,2 | 349 | 6 562,4 | 242 | 12 945,8 |
| OP LZZ | MPSV | 207 | 39 471,7 | 45 | 21,7 | 6 235,7 | 86 | 3 723,2 | 76 | 29 412,9 |
| IOP | MMR | 5 919 | 13 150,3 | 128 | 2,2 | 3 920,5 | 3 932 | 6 238,3 | 1 859 | 2 991,5 |
| OP TP | MMR | 54 | 3 444,6 | 9 | 16,7 | 1 362,7 | 2 | 148,1 | 43 | 1 933,8 |
| ROP SZ | RR SZ | 523 | 22 360,1 | 298 | 57,0 | 10 629,3 | 131 | 5 282,2 | 94 | 6 448,6 |
| ROP MS | RR MS | 708 | 15 433,9 | 209 | 29,5 | 3 230,3 | 385 | 8 856,1 | 114 | 3 347,4 |
| ROP JV | RR JV | 883 | 20 597,6 | 499 | 56,5 | 9 523,5 | 38 | 1 727,2 | 346 | 9 346,9 |
| ROP SM | RR SM | 659 | 12 859,4 | 231 | 35,1 | 4 430,2 | 92 | 2 001,1 | 336 | 6 428,1 |
| ROP SV | RR SV | 735 | 23 049,5 | 383 | 52,1 | 11 572,2 | 141 | 5 055,5 | 211 | 6 421,7 |
| ROP JZ | RR JZ | 1 977 | 34 907,4 | 997 | 50,4 | 14 891,4 | 644 | 13 394,3 | 336 | 6 621,7 |
| ROP SČ | RR SČ | 708 | 15 027,6 | 270 | 38,1 | 5 865,5 | 272 | 5 145,3 | 166 | 4 016,8 |
| OP PK | HMP | 437 | 8 571,6 | 167 | 38,2 | 2 407,9 | 210 | 4 422,2 | 60 | 1 472,0 |
| OP PA | HMP | 1 650 | 9 452,1 | 1 011 | 61,3 | 5 990,0 | 467 | 2 405,2 | 172 | 925,0 |
| ESF | --- | 3 140 | 77 794,2 | 1 748 | 55,7 | 21 587,8 | 902 | 12 690,8 | 490 | 43 283,6 |
| ERDF | --- | 18 416 | 276 532,1 | 4 479 | 24,3 | 91 465,1 | 7 467 | 101 794,5 | 6 470 | 83 003,1 |
| FS | --- | 2 552 | 161 641,4 | 741 | 29,0 | 26 067,8 | 405 | 124 474,6 | 1 406 | 11 099,0 |
| NSRR | --- | 24 108 | 515 967,7 | 6 968 | 28,9 | 139 120,7 | 8 774 | 238 959,9 | 8 366 | 137 385,8 |

Poznámka:

1 Z důvodu respektování Metodiky monitorování odráží finanční částky u schválených projektů OP ŽP pouze projekty s uzavřenou Smlouvou a Rozhodnutím o poskytnutí dotace, tedy projekty ve stavu P45 „Projekt v realizaci“. Finanční objemy projektů ve stavu P4 „Projekt schválen k financování“ nejsou zahrnuty, neboť u těchto projektů není známa přesná částka a nemají uzavřenou Smlouvu. K přesnému vyčíslení finančního nároku dojde po realizaci výběrových řízení na dodavatele.

2 Kumulovaný údaj za následující sloupce

Zdroj: MSC2007 - 3.7.2009

Tab. 3 - Údaje o stavu čerpání finančních prostředků podle jednotlivých OP/ROP a fondů EU (EU a národní zdroje)

| Operační program / Fond | ŘO | Celková alokace podpory 2007-2013 | | | Alokace podpory 2007 + 2008 | | Podané žádosti o podporu/o GG | | Schválené projekty/GG | | Předložené žádosti o platbu | | Proplacené prostředky příjemcům | | Prostředky předložené k certifikaci | |
|-------------------------|-------|-----------------------------------|------------------|-------------|-----------------------------|--------------|-------------------------------|-------------|-----------------------|-------------|-----------------------------|------------|---------------------------------|------------|-------------------------------------|---|
| | | v mil. Kč | v mil. Kč | % | v mil. Kč | % | v mil. Kč | % | v mil. Kč | % | v mil. Kč | % | v mil. Kč | % | v mil. Kč | % |
| - | - | a | b | b/a | c | c/b | d | d/b | e | e/b | F | f/b | g | g/b | | |
| OP D | MD | 176 754,8 | 44 939,8 | 25,4 | 145 395,6 | 323,5 | 25 102,7 | 55,9 | 6 832,8 | 15,2 | 7 788,7 | 17,3 | 682,5 | 1,5 | | |
| OP ŽP | MŽP | 150 544,6 | 38 275,9 | 25,4 | 59 109,1 | 154,4 | 4 793,6 | *12,5 | 2 369,3 | 6,2 | 2 025,5 | 5,3 | 2 059,5 | 5,4 | | |
| OP PI | MPO | 93 099,9 | 23 670,6 | 25,4 | 40 491,6 | 171,1 | 15 177,2 | 64,1 | 5 397,3 | 22,8 | 4 586,8 | 19,4 | 0,0 | 0,0 | | |
| OP VaVpI | MŠMT | 63 387,2 | 16 116,2 | 25,4 | 23 775,1 | 147,5 | 0,0 | 0,0 | 0,0 | 0,0 | 0,0 | 0,0 | 0,0 | 0,0 | | |
| OP VK | MŠMT | 55 980,2 | 14 241,9 | 25,4 | 28 870,4 | 202,7 | 12 945,8 | 90,9 | 343,2 | 2,4 | 91,2 | 0,6 | 0,0 | 0,0 | | |
| OP LZZ | MPSV | 56 246,7 | 14 314,4 | 25,4 | 39 471,7 | 275,7 | 29 412,9 | 205,5 | 391,9 | 2,7 | 440,5 | 3,1 | 0,0 | 0,0 | | |
| IOP | MMR | 48 439,8 | 12 331,5 | 25,5 | 13 150,3 | 106,6 | 2 991,5 | 24,3 | 177,0 | 1,4 | 138,5 | 1,1 | 144,4 | 1,2 | | |
| OP TP | MMR | 7 585,1 | 1 930,6 | 25,5 | 3 444,6 | 178,4 | 1 933,8 | 100,2 | 35,3 | 1,8 | 27,7 | 1,4 | 0,0 | 0,0 | | |
| ROP SZ | RR SZ | 22 833,7 | 5 805,4 | 25,4 | 22 360,1 | 385,2 | 6 448,6 | 111,1 | 392,9 | 6,8 | 368,5 | 6,3 | 21,2 | 0,4 | | |
| ROP MS | RR MS | 21 920,9 | 5 573,4 | 25,4 | 15 433,9 | 276,9 | 3 347,4 | 60,1 | 1 034,2 | 18,6 | 996,4 | 17,9 | 274,5 | 4,9 | | |
| ROP JV | RR JV | 21 564,3 | 5 482,7 | 25,4 | 20 597,6 | 375,7 | 9 346,9 | 170,5 | 936,7 | 17,1 | 661,6 | 12,1 | 197,6 | 3,6 | | |
| ROP SM | RR SM | 20 123,9 | 5 116,5 | 25,4 | 12 859,4 | 251,3 | 6 428,1 | 125,6 | 776,6 | 15,2 | 923,8 | 18,1 | 0,0 | 0,0 | | |
| ROP SV | RR SV | 20 095,3 | 5 109,2 | 25,4 | 23 049,5 | 451,1 | 6 421,7 | 125,7 | 1 023,7 | 20,0 | 932,1 | 18,2 | 627,1 | 12,3 | | |
| ROP JZ | RR JZ | 18 968,6 | 4 822,8 | 25,4 | 34 907,4 | 723,8 | 6 621,7 | 137,3 | 543,8 | 11,3 | 428,2 | 8,9 | 308,6 | 6,4 | | |
| ROP SČ | RR SČ | 17 114,5 | 4 351,4 | 25,4 | 15 027,6 | 345,4 | 4 016,8 | 92,3 | 654,7 | 15,0 | 492,6 | 11,3 | 357,3 | 8,2 | | |
| OP PK | HMP | 7 191,8 | 1 954,1 | 27,2 | 8 571,6 | 438,6 | 1 472,0 | 75,3 | 48,2 | 2,5 | 0,0 | 0,0 | 0,0 | 0,0 | | |
| OP PA | HMP | 3 317,9 | 901,5 | 27,2 | 9 452,1 | 1 048,5 | 925,0 | 102,6 | 1,2 | 0,1 | 1,2 | 0,1 | 0,0 | 0,0 | | |
| ESF | - | 115 544,8 | 29 457,8 | 25,5 | 77 794,2 | 264,1 | 43 283,6 | 146,9 | 736,2 | 2,5 | 532,8 | 1,8 | 0,0 | 0,0 | | |
| ERDF | - | 419 658,5 | 106 739,1 | 25,4 | 276 532,1 | 259,1 | 83 003,1 | 77,8 | 15 155,1 | 14,2 | 15 415,5 | 14,4 | 2 837,8 | 2,7 | | |
| FS | - | 269 965,8 | 68 740,8 | 25,5 | 161 641,4 | 235,1 | 11 099,0 | 16,1 | 5 067,5 | 7,4 | 3 955,0 | 5,8 | 1 834,9 | 2,7 | | |
| NSRR ** | - | 805 169,1 | 204 937,8 | 25,5 | 515 967,7 | 251,8 | 137 385,8 | 67,0 | 20 958,8 | 10,2 | 19 903,3 | 9,7 | 4 672,7 | 2,3 | | |

Poznámka:

* Z důvodu respektování Metodiky monitorování odráží finanční částky u schválených projektů OP ŽP pouze projekty s uzavřenou Smlouvou a Rozhodnutím o poskytnutí dotace, tedy projekty ve stavu P45 „Projekt v realizaci“. Finanční objemy projektů ve stavu P4 „Projekt schválen k financování“ nejsou zahrnuty, neboť u těchto projektů není známa přesná částka a nemají uzavřenou Smlouvu. K přesnému vyčíslení finančního nároku dojde po realizaci výběrových řízení na dodavatele.

** Do NSRR patří ještě OP C13 přeshraniční spolupráce ČR-Polsko, na který je alokováno 258 mil. EUR.

Měnový kurz: 1 EUR = 26, 020 CZK - měsíční kurz převzatý z MSC2007.

Zdroj: MSC2007 - 3.7.2009

STAV JEDNOTLIVÝCH SEKTOROVÝCH OP CÍLE 1

OPERAČNÍ PROGRAM DOPRAVA

Operační program Doprava je z hlediska finančních alokací nejobjemnější operační program ČR. OP Doprava je financován z ERDF a FS.

Finanční prostředky programu jsou určeny na zvýšení kvality všech typů dopravy (silniční, železniční a vnitrozemské vodní dopravy, multimodální nákladní přepravy) a dopravní infrastruktury, které povede ke zlepšení dostupnosti dopravy. Podmínkou podpory předložených projektů jsou minimální negativní dopady na životní prostředí. Podpora OP Doprava se soustředí také na pražské metro - intervence OP Doprava jsou tedy zaměřeny na celé území ČR.

Řídicím orgánem OP Doprava je Ministerstvo dopravy, funkci Zprostředkujícího subjektu vykonává Státní fond dopravní infrastruktury. Více informací lze nalézt na internetových stránkách www.opd.cz.

Tab. 4 - Struktura Operačního programu Doprava

| Číslo oblasti podpory | Název prioritní osy/oblasti podpory | % z alokace na program |
|---|--|------------------------|
| OP Doprava | | |
| Prioritní osa 1 – Modernizace železniční sítě TEN-T | | |
| 1.1 | Modernizace a rozvoj železničních tratí sítě TEN-T, vč. železničních uzlů | 36,0 |
| 1.2 | Zajištění interoperability na stávajících železničních tratích, zajištění souladu s TSI a rozvoj telematických systémů | 2,0 |
| Prioritní osa 2 – Výstavba a modernizace dálniční a silniční sítě TEN-T | | |
| 2.1 | Modernizace a rozvoj dálnic a silnic sítě TEN-T | 26,3 |
| 2.2 | Rozvoj inteligentních dopravních systémů v silniční dopravě a systémů ke zvýšení bezpečnosti a plynulosti silniční dopravy | 1,5 |
| Prioritní osa 3 – Modernizace železniční sítě mimo síť TEN-T | | |
| 3.1 | Modernizace a rozvoj železničních tratí mimo síť TEN-T | 6,8 |
| Prioritní osa 4 – Modernizace silnic I. třídy mimo TEN-T | | |
| 4.1 | Rekonstrukce a modernizace na silnicích I. třídy mimo TEN-T | 18,2 |
| Prioritní osa 5 – Modernizace a rozvoj pražského metra a systémů řízení silniční dopravy hl. m. Praze | | |
| 5.1 | Rozvoj sítě metra v Praze | 5,1 |
| 5.2 | Zavádění systémů řízení a regulace silničního provozu v Praze | 0,6 |
| Prioritní osa 6 – Podpora multimodální nákladní přepravy a rozvoj vnitrozemské vodní dopravy | | |
| 6.1 | Podpora multimodální nákladní přepravy, nákup dopravních prostředků a přepravních jednotek pro KD, modernizace překladišť KD | 0,2 |
| 6.2 | Rozvoj a modernizace vnitrozemských vodních cest sítě TEN-T a mimo TEN-T | 1,6 |
| 6.3 | Podpora a modernizace říčních plavidel | 0,2 |
| Prioritní osa 7 – Technická pomoc | | |
| 7.1 | Technická pomoc | 1,4 |

Stav vyhlášených výzev

K 3. červenci 2009 bylo řídicím orgánem vyhlášeno celkem deset výzev, z nichž osm je kontinuálních (žadatelé mohou své projektové záměry předkládat do poloviny roku 2015).

Dosud nebyly vyhlášeny výzvy pro předkládání projektových žádostí o podporu ve dvou oblastech podpory zaměřujících se na rozvoj inteligentních dopravních systémů v silniční dopravě, systému ke zvýšení bezpečnosti a plynulosti silniční dopravy a rozvoj sítě metra v Praze (**oblasti podpory 2.2, 5.1**). Obě oblasti podpory jsou realizované v rámci pravidel, která jsou stanovena vyhláškou č. 560/2006 o účasti státního rozpočtu na financování programů reprodukce majetku. Nejdříve je tedy nutné schválit příslušnou dokumentaci programu a teprve poté realizovat danou problematiku v rámci OP D. V současné

době se zpracovává dokumentace pro **oblast podpory 5.1**, kde se vyhlášení výzvy posunulo na druhé pololetí roku 2009. Vyhlášení výzvy pro příjem projektových žádostí v **oblasti podpory 2.2** není řídicím orgánem na rok 2009 plánováno.

V rámci dosud vyhlášených výzev bylo alokováno 95,3 % celkového objemu finančních prostředků určených pro OP Doprava. Vysoký podíl je dán kontinuálním typem většiny vyhlášených výzev.

Tab. 5 - Přehled vyhlášených výzev Operačního programu Doprava

| Prioritní osa / Oblast podpory | Uzavřené výzvy | | Otevřené/aktuální výzvy | | | | | Podíl alokace na všechny dosud vyhláše né výzvy k alokaci 2007-2013 |
|---|------------------------------|---|------------------------------|-------------|-------------------------------|-------------------------------|--|--|
| | Počet uzavřených výzev | Alokace na uzavřené výzvy (EU+NZ) | Pořadí vyhlášené výzvy | Typ výzvy | Zahájení příjmu žádostí | Ukončení příjmu žádostí | Alokace na otevřené výzvy (EU + NZ) | |
| - | počet | v mil. Kč | - | - | - | - | v mil. Kč | % |
| 1.1 | - | - | 1 | kontinuální | 9.7.2007 | 30.6. 2015 | N/A* | N/A |
| 1.2 | - | - | 1 | kontinuální | 9.7.2007 | 30.6. 2015 | N/A* | N/A |
| 2.1 | - | - | 1 | kontinuální | 9.7.2007 | 30.6. 2015 | N/A* | N/A |
| 3.1 | - | - | 1 | kontinuální | 9.7.2007 | 30.6. 2015 | N/A* | N/A |
| 4.1 | - | - | 1 | kontinuální | 9.7.2007 | 30.6. 2015 | N/A* | N/A |
| 5.2 | - | - | 1 | kontinuální | 9.7.2007 | 30.6. 2015 | 1 010,4 | 100,0 |
| 6.1 | 1 | 54,0 | - | - | - | - | - | - |
| 6.2 | - | - | 1 | kontinuální | 9.7.2007 | 30.6. 2015 | N/A* | N/A |
| 6.3 | 1 | 98,7 | - | - | - | - | - | - |
| 7.1 | - | - | 1 | kontinuální | 1.7.2007 | 30.6. 2015 | 2 509,7 | 100,0 |
| OP D | 2 | 152,7 | - | - | - | - | 168 615,9 | 95,3 |

Poznámka: * Alokace byla uvedena souhrnně pro více oblastí podpory, a to ve výši 165 095,8 mil. Kč.

Měnový kurz: 1 EUR = 26,020 CZK - měsíční kurz převzatý z MSC2007

Zdroj: MSC2007 – 3.7.2009, webové stránky ŘO OP Doprava

Realizace OP

K 3. červenci 2009 bylo předloženo 139 projektových žádostí o finančním požadavku 145 mld. Kč. Z tohoto počtu bylo 63 projektových žádostí o objemu 25 mld. Kč schváleno a 20 projektových žádostí o objemu 11 mld. Kč vyřazeno z administrace.

V rámci OP Doprava nedošlo během měsíce června 2009 k předložení žádné nové projektové žádosti, pokračoval proces hodnocení dříve zaregistrovaných žádostí. Změnu zaznamenala oblast podpory **4.1 „Rekonstrukce a modernizace na silnicích I. třídy mimo TEN-T“**, kde byla stažena jedna projektová žádost žadatelem ve výši 3,3 mld. Kč. Z procesu administrace byla také vyřazena projektová žádost zaregistrovaná v oblasti podpory **6.3 „Podpora a modernizace říčních plavidel“**.

Nově byl k realizaci vybrán projekt v oblasti podpory **6.2 „Rozvoj a modernizace vnitrozemských vodních cest sítě TEN-T a mimo TEN-T“**, který finanční částkou cca 27 mil. Kč podpoří modernizaci přístavní zdi v přístavu Děčín – Rozbělesy.

Celkem bylo schváleno 63 projektů za 25 mld. Kč, což je více jak polovina alokace 2007+2008 celého OP Doprava.

Tab. 6 - Údaje o projektech Operačního programu Doprava (EU a národní zdroje)

| Operační program /Fond | Podané žádosti o podporu | | Projekty vyřazené z administrace | | | Projekty ve schvalovacím procesu | | Schválené projekty | |
|------------------------|--------------------------|------------------|----------------------------------|-------------|-----------------|----------------------------------|------------------|--------------------|-----------------|
| | počet | v mil. Kč | počet | podíl | v mil. Kč | počet | v mil. Kč | počet | v mil. Kč |
| - | od počátku období | | od počátku období | | | aktuální stav | | od počátku období | |
| 1.1 | 14 | 31 683,7 | 0 | 0,0 | 0,0 | 10 | 30 092,7 | 4 | 1 591,0 |
| 1.2 | 2 | 1 069,1 | 0 | 0,0 | 0,0 | 0 | 0,0 | 2 | 1 069,1 |
| 1 | 16 | 32 752,8 | 0 | 0,0 | 0,0 | 10 | 30 092,7 | 6 | 2 660,1 |
| 2.1 | 10 | 69 811,7 | 0 | 0,0 | 0,0 | 9 | 69 018,1 | 1 | 793,6 |
| 2.2 | 0 | 0,0 | 0 | 0,0 | 0,0 | 0 | 0,0 | 0 | 0,0 |
| 2 | 10 | 69 811,7 | 0 | 0,0 | 0,0 | 9 | 69 018,1 | 1 | 793,6 |
| 3.1 | 6 | 2 912,0 | 0 | 0,0 | 0,0 | 1 | 1 115,1 | 5 | 1 796,9 |
| 3 | 6 | 2 912,0 | 0 | 0,0 | 0,0 | 1 | 1 115,1 | 5 | 1 796,9 |
| 4.1 | 43 | 34 067,3 | 5 | 11,6 | 10 573,2 | 6 | 6 249,5 | 32 | 17 244,6 |
| 4 | 43 | 34 067,3 | 5 | 11,6 | 10 573,2 | 6 | 6 249,5 | 32 | 17 244,6 |
| 5.1 | 0 | 0,0 | 0 | 0,0 | 0,0 | 0 | 0,0 | 0 | 0,0 |
| 5.2 | 2 | 1 236,1 | 0 | 0,0 | 0,0 | 1 | 580,4 | 1 | 655,7 |
| 5 | 2 | 1 236,1 | 0 | 0,0 | 0,0 | 1 | 580,4 | 1 | 655,7 |
| 6.1 | 16 | 502,8 | 12 | 75,0 | 424,2 | 4 | 78,6 | 0 | 0,0 |
| 6.2 | 13 | 2 943,2 | 0 | 0,0 | 0,0 | 4 | 2 124,4 | 9 | 818,8 |
| 6.3 | 24 | 36,7 | 3 | 12,5 | 5,8 | 21 | 30,8 | 0 | 0,0 |
| 6 | 53 | 3 482,7 | 15 | 28,3 | 430,1 | 29 | 2 233,8 | 9 | 818,8 |
| 7.1 | 9 | 1 133,0 | 0 | 0,0 | 0,0 | 0 | 0,0 | 9 | 1 133,0 |
| 7 | 9 | 1 133,0 | 0 | 0,0 | 0,0 | 0 | 0,0 | 9 | 1 133,0 |
| ERDF | 96 | 37 550,0 | 20 | 39,9 | 11 003,3 | 35 | 8 483,4 | 41 | 18 063,4 |
| FS | 43 | 107 845,6 | 0 | 0,0 | 0,0 | 21 | 100 806,2 | 22 | 7 039,4 |
| OP D | 139 | 145 395,6 | 20 | 39,9 | 11 003,3 | 56 | 109 289,6 | 63 | 25 102,7 |

Zdroj: MSC2007 - 3.7.2009

Po rozdělení schválených projektů dle infrastrukturní povahy (oblasti podpory 1.1, 2.1, 3.1, 4.1 a 5.1) a neinfrastrukturní povahy (oblasti podpory 1.2, 2.2, 5.2 a 6. prioritní osa), lze říci, že k realizaci bylo vybráno 42 infrastrukturních projektů o finančním objemu 21,5 mld. Kč (52 % alokace 2007+2008 pro zmíněné oblasti podpory). Projekty neinfrastrukturního zaměření, kterých bylo doposud schváleno 12, představují finanční závazek ve výši cca 2,5 mld. Kč (93 % alokace 2007+2008 pro uvedené oblasti podpory). Rozdílné hodnoty procentního vyjádření objemu schválených finančních prostředků vzhledem k alokaci 2007+2008 u infrastrukturních a neinfrastrukturních projektů jsou způsobeny velkými projekty na výstavbu silnic a železnic, které ze strany EK dosud nebyly schválené, byť bylo na národní úrovni vydáno kladné rozhodnutí o jejich podpoře. Ze čtyř velkých projektů zaslaných do EK dosud nebyl žádný projekt schválen na evropské úrovni. V nejbližších týdnech řídicí orgán očekává ze strany EK schválení prvního velkého projektu „Optimalizace trati Benešov u Prahy Strančice“

Ke 3. červenci 2009 bylo na účty příjemců převedeno cca 7,8 mld. Kč, což představuje 17 % z alokace let 2007+2008 na celý operační program.

Důležité události

V souvislosti s finanční krizí došlo ke snížení celkové alokace technické pomoci OP D o 15 mil. EUR ve prospěch věcných prioritních os (1. a 2. prioritní osa, každá 7,5 mil. EUR). Přesun alokace byl schválen monitorovacím výborem. Řídicí orgán tuto změnu ještě nezadal do Monitorovacího systému MSC2007.

Tab. 7 - Údaje o stavu čerpání finančních prostředků Operačního programu Doprava (EU a národní zdroje)

| Prioritní osa / Oblast podpory | Celková alokace podpory 2007-2013 | | Alokace podpory 2007+2008 | | Podané žádosti o podporu | | Schválené projekty | | Předložené žádosti o platbu | | Proplacené prostředky příjemcům | | Prostředky předložené k certifikaci | |
|---|---|-----------------|------------------------------|------------------|-----------------------------|-----------------|--------------------|----------------|--------------------------------|----------------|------------------------------------|--------------|--|---|
| | - | v mil. Kč | v mil. Kč | % | v mil. Kč | % | v mil. Kč | % | v mil. Kč | % | v mil. Kč | % | v mil. Kč | % |
| - | a | b | b/a | c | c/b | d | d/b | e | e/b | f | f/b | g | g/b | |
| 1.1 | 63 598,8 | 16 194,0 | 25,5 | 31 683,7 | 195,7 | 1 591,0 | 9,8 | 1 244,1 | 7,7 | 948,9 | 5,9 | 0,0 | 0,0 | |
| 1.2 | 3 451,1 | 878,8 | 25,5 | 1 069,1 | 121,70 | 1 069,1 | 121,7 | 615,2 | 70,0 | 487,4 | 55,5 | 0,0 | 0,0 | |
| 1 | 67 049,9 | 17 072,8 | 25,5 | 32 752,8 | 191,8 | 2660,1 | 15,6 | 1 859,3 | 10,9 | 1 436,3 | 8,4 | 0,0 | 0,0 | |
| 2.1 | 46 507,6 | 11 842,1 | 25,5 | 69 811,7 | 589,5 | 793,6 | 6,7 | 68,7 | 0,6 | 15,2 | 0,1 | 0,0 | 0,0 | |
| 2.2 | 2 706,8 | 689,2 | 25,5 | 0,0 | 0,0 | 0,0 | 0,0 | 0,0 | 0,0 | 0,0 | 0,0 | 0,0 | 0,0 | |
| 2 | 49 214,4 | 12 531,4 | 25,5 | 69 811,7 | 557,1 | 793,6 | 6,3 | 68,7 | 0,5 | 15,2 | 0,1 | 0,0 | 0,0 | |
| 3.1 | 12 047,2 | 3 067,5 | 25,5 | 2 912,0 | 94,9 | 1 796,9 | 58,6 | 969,5 | 31,6 | 657,3 | 21,4 | 0,0 | 0,0 | |
| 3 | 12 047,2 | 3 067,5 | 25,5 | 2 912,0 | 94,9 | 1 796,9 | 58,6 | 969,5 | 31,6 | 657,3 | 21,4 | 0,0 | 0,0 | |
| 4.1 | 32 173,5 | 8 132,2 | 25,3 | 34 067,3 | 418,9 | 17 244,6 | 212,1 | 3 674,5 | 45,2 | 5 398,6 | 66,4 | 587,3 | 7,2 | |
| 4 | 32 173,5 | 8 132,2 | 25,3 | 34 067,3 | 418,9 | 17 244,6 | 212,1 | 3 674,5 | 45,2 | 5 398,6 | 66,4 | 587,3 | 7,2 | |
| 5.1 | 9 093,8 | 2 315,5 | 25,5 | 0,0 | 0,0 | 0,0 | 0,0 | 0,0 | 0,0 | 0,0 | 0,0 | 0,0 | 0,0 | |
| 5.2 | 1 010,4 | 257,3 | 25,5 | 1 236,1 | 480,4 | 655,7 | 254,9 | 87,6 | 34,0 | 39,6 | 15,4 | 0,0 | 0,0 | |
| 5 | 10 104,2 | 2 572,8 | 25,5 | 1 236,1 | 48,0 | 655,7 | 25,5 | 87,6 | 3,4 | 39,6 | 1,5 | 0,0 | 0,0 | |
| 6.1 | 416,7 | 105,3 | 25,3 | 502,8 | 477,4 | 0,0 | 0,0 | 0,0 | 0,0 | 0,0 | 0,0 | 0,0 | 0,0 | |
| 6.2 | 2 826,5 | 714,4 | 25,3 | 2 943,2 | 412,0 | 818,8 | 114,6 | 162,7 | 22,8 | 207,7 | 29,1 | 87,8 | 12,3 | |
| 6.3 | 412,6 | 104,3 | 25,3 | 36,7 | 35,2 | 0,0 | 0,0 | 0,0 | 0,0 | 0,0 | 0,0 | 0,0 | 0,0 | |
| 6 | 3 655,9 | 924,1 | 25,3 | 3 482,7 | 376,9 | 818,8 | 88,6 | 162,7 | 17,6 | 207,7 | 22,5 | 87,8 | 9,5 | |
| 7.1 | 2 509,7 | 639,0 | 25,5 | 1 133,0 | 177,3 | 1 133,0 | 177,3 | 10,6 | 1,7 | 34,1 | 5,3 | 7,4 | 1,2 | |
| 7 | 2 509,7 | 639,0 | 25,5 | 1 133,0 | 177,3 | 1 133,0 | 177,3 | 10,6 | 1,7 | 34,1 | 5,3 | 7,4 | 1,2 | |
| ERDF | 35 829,3 | 9 056,2 | 25,3 | 37 550,0 | 414,6 | 18 063,4 | 199,5 | 3 837,2 | 42,4 | 5 606,3 | 61,9 | 675,1 | 7,5 | |
| FS | 140 925,5 | 35 883,6 | 25,5 | 107 845,6 | 300,5 | 7 039,4 | 19,6 | 2 995,6 | 8,3 | 2 182,4 | 6,1 | 7,4 | 0,0 | |
| OP D | 176 754,8 | 44 939,8 | 25,4 | 145 395,6 | 323,5 | 25 102,7 | 55,9 | 6 832,8 | 15,2 | 7 788,7 | 17,3 | 682,5 | 1,5 | |

Měnový kurz: 1 EUR = 26, 020 CZK - měsíční kurz převzatý z MSC2007,

Zdroj: MSC2007 - 3.7.2009

OPERAČNÍ PROGRAM ŽIVOTNÍ PROSTŘEDÍ

OP Životní prostředí je po OP Doprava druhým nejobtímnějším programem z hlediska alokovaných finančních prostředků z fondů EU v rámci programového období 2007-2013. OP ŽP je financován z ERDF a FS. Program se zaměřuje na zlepšení kvality životního prostředí v ČR. Podporovány jsou zejména projekty v oblasti zlepšování vodohospodářské infrastruktury, zlepšování kvality ovzduší a snižování emisí v ovzduší, zvýšení využití obnovitelných zdrojů energie při výrobě elektřiny a tepla, zkvalitnění nakládání s odpady, odstraňování starých ekologických zátěží, omezování průmyslového znečištění, zpomalení či zastavení poklesu biodiverzity, zajištění ekologické stability krajiny stejně jako projekty pro rozvoj infrastruktury environmentálního vzdělávání, poradenství a osvěty. Z územního hlediska jsou intervence OP Životní prostředí v rámci 1.-4. prioritní osy zaměřeny na celé území ČR, zbylé oblasti na území ČR mimo hl. m. Prahu.

Úlohu ŘO zastává Ministerstvo životního prostředí, ZS je Státní fond životního prostředí. Podrobnější informace jsou uvedeny na internetových stránkách www.opzp.cz nebo www.sfzp.cz.

Tab. 8 - Struktura Operačního programu Životní prostředí

| Číslo oblasti podpory | Název prioritní osy/ oblastí podpory | % z alokace na program |
|---|---|------------------------|
| OP Životní prostředí | | |
| Prioritní osa 1 – Zlepšování vodohospodářské infrastruktury a snižování rizika povodní | | |
| 1.1 | Snížení znečištění vod | 30,3 |
| 1.2 | Zlepšení jakosti pitné vody | 8,1 |
| 1.3 | Omezování rizika povodní | 2,0 |
| Prioritní osa 2 – Zlepšování kvality ovzduší a snižování emisí | | |
| 2.1 | Zlepšení kvality ovzduší | 7,1 |
| 2.2 | Omezování emisí | 5,8 |
| Prioritní osa 3 – Udržitelné využívání zdrojů energie | | |
| 3.1 | Výstavba nových zařízení a rekonstrukce stávajících zařízení s cílem zvýšení využívání OZE pro výrobu tepla, elektřiny a kombinované výroby tepla a elektřiny | 7,4 |
| 3.2 | Realizace úspor energie a využití odpadního tepla | 6,3 |
| Prioritní osa 4 – Zkvalitnění nakládání s odpady a odstraňování starých ekologických zátěží | | |
| 4.1 | Zkvalitnění nakládání s odpady | 10,6 |
| 4.2 | Odstraňování starých ekologických zátěží | 5,2 |
| Prioritní osa 5 – Omezování průmyslového znečištění a snižování environmentálních rizik | | |
| 5.1 | Omezování průmyslového znečištění | 1,2 |
| Prioritní osa 6 – Zlepšování stavu přírody a krajiny | | |
| 6.1 | Implementace a ochrana území soustavy NATURA 2000 | 0,6 |
| 6.2 | Podpora biodiverzity | 2,3 |
| 6.3 | Obnova krajinných struktur | 1,6 |
| 6.4 | Optimalizace vodního režimu krajiny | 4,6 |
| 6.5 | Podpora regenerace urbanizované krajiny | 1,8 |
| 6.6 | Prevence sesuvů a skalních říčních, monitorování geofaktorů a následků hornické činnosti a hodnocení neobnovitelných přírodních zdrojů včetně zdrojů podzemních vod | 1,3 |
| Prioritní osa 7 – Rozvoj infrastruktury pro environmentální vzdělávání, poradenství a osvětu | | |
| 7.1 | Rozvoj infrastruktury pro realizaci environmentálních vzdělávacích programů, poskytování environmentálního poradenství a environmentálních informací | 0,9 |
| Prioritní osa 8 – Technická pomoc | | |
| 8.1 | Technická pomoc při přípravě, realizaci, monitorování a kontrole operací OP Životní prostředí | 1,9 |
| 8.2 | Ostatní výdaje TP OP ŽP | 1,0 |

Tab. 9 - Přehled vyhlášených výzev Operačního programu Životní prostředí

| Prioritní osa / Oblast podpory | Uzavřené výzvy | | Otevřené/aktuální výzvy | | | | | Podíl alokace na všechny dosud vyhlášené výzvy k alokaci 2007-2013 |
|--------------------------------|------------------------|-----------------------------------|-------------------------|------------------|-------------------------|-------------------------|-------------------------------------|--|
| | Počet uzavřených výzev | Alokace na uzavřené výzvy (EU+NZ) | Pořadí vyhlášené výzvy | Typ výzvy | Zahájení příjmu žádostí | Ukončení příjmu žádostí | Alokace na otevřené výzvy (EU + NZ) | |
| - | počet | v mil. Kč | - | - | - | - | v mil. Kč | % |
| 1.1 | 4 | N/A | 5 | kontinuální | 23.3.2009 | 14.12.2009 | N/A | N/A |
| 1.2 | 3 | N/A | 4 | kontinuální | 23.3.2009 | 14.12.2009 | N/A | N/A |
| 1.3 | 3 | N/A | 3 | - | - | - | - | - |
| 2.1 | 4 | N/A | 2 | kontinuální (VP) | 1.8.2008 | 18.12.2009 | N/A | N/A |
| 2.2 | 2 | N/A | 2 | kontinuální (VP) | 1.8.2008 | 18.12.2009 | N/A | N/A |
| 3.1 | 4 | N/A | 2 | kontinuální (VP) | 1.8.2008 | 18.12.2009 | N/A | N/A |
| | | | 3 | kontinuální (VP) | 1.8.2008 | 18.12.2009 | N/A | N/A |
| | | | 4 | kontinuální (VP) | 1.8.2008 | 18.12.2009 | N/A | N/A |
| 3.2 | 5 | N/A | - | - | - | - | - | - |
| 4.1 | 2 | N/A | - | - | - | - | - | - |
| 4.2 | 2 | N/A | - | - | - | - | - | - |
| 5.1 | 2 | N/A | - | - | - | - | - | - |
| 6.1 | 2 | N/A | - | - | - | - | - | - |
| 6.2 | 2 | N/A | - | - | - | - | - | - |
| 6.3 | 2 | N/A | - | - | - | - | - | - |
| 6.4 | 2 | N/A | - | - | - | - | - | - |
| 6.5 | 2 | N/A | - | - | - | - | - | - |
| 6.6 | 2 | N/A | - | - | - | - | - | - |
| 7.1 | 2 | N/A | - | - | - | - | - | - |
| OP ŽP | 39 | N/A | - | - | - | - | N/A | N/A |

Poznámka: N/A - řídicí orgán OPŽP postupuje při vyhlášení výzev specifickým způsobem a nevyhláší alokace na jednotlivé výzvy.

Zdroj: MSC2007 – 3.7.2009, webové stránky ŘO OP Životní prostředí

Stav vyhlášených výzev

V rámci OP Životní prostředí byly vyhlášeny výzvy zahrnující všechny oblasti podpory. V dalším kole vyhlášení výzev, které je dle harmonogramu zveřejněného řídicím orgánem plánováno na srpen a září 2009, budou moci žadatelé předkládat své projektové záměry v rámci oblastí podpory **1.1.1 „Snížení znečištění z komunálních zdrojů“**, **1.2 „Zlepšení jakosti pitné vody“**, **3.1.1 „Výstavba a rekonstrukce zdrojů tepla využívající OZE“**, **3.2 „Realizace úspor energie a využití odpadního tepla u nepodnikatelské sféry“** a obou oblastí podpory ve **4. prioritní ose „Zkvalitnění nakládání s odpady a odstraňování starých ekologických zátěží“**.

Realizace OP

Od počátku realizace OP Životní prostředí bylo ke 3. červenci 2009 předloženo 4 022 projektových žádostí. Z tohoto počtu bylo 1 147 projektových žádostí o objemu 29,8 mld. Kč vyřazeno z administrace. Na 2 459 schválených projektových žádostí je podepsána Smlouva/Rozhodnutí o poskytnutí dotace, objem nasmlouvaných finančních prostředků činí 4,8 mld. Kč. Projekty o finančním objemu 38,4 mld. Kč mají prozatím podepsány pouze Registrační list resp. Rozhodnutí o poskytnutí podpory.

Tab. 10 - Údaje o projektech Operačního programu Životní prostředí (EU a národní zdroje)

| Operační program /Fond | Podané žádosti o podporu** | | Projekty vyřazené z administrace | | | Projekty ve schvalovacím procesu | | Schválené projekty* | |
|------------------------|----------------------------|-----------------|----------------------------------|-------------|-----------------|----------------------------------|-----------------|---------------------|----------------|
| | počet | v mil. Kč | počet | podíl | v mil. Kč | počet | v mil. Kč | počet | v mil. Kč |
| - | od počátku období | | od počátku období | | | aktuální stav | | od počátku období | |
| 1.1 | 483 | 35 015,2 | 145 | 30,0 | 14 691,2 | 100 | 19 732,4 | 238 | 591,6 |
| 1.2 | 12 | 1 513,2 | 11 | 91,7 | 793,3 | 1 | 719,9 | 0 | 0,0 |
| 1.3 | 34 | 129,8 | 9 | 26,5 | 101,0 | 8 | 28,8 | 17 | 0,0 |
| 1 | 529 | 36 658,2 | 165 | 31,2 | 15 585,5 | 109 | 20 481,1 | 255 | 591,6 |
| 2.1 | 67 | 503,5 | 26 | 38,8 | 201,4 | 35 | 294,1 | 6 | 8,0 |
| 2.2 | 43 | 710,5 | 11 | 25,6 | 112,9 | 28 | 592,9 | 4 | 4,7 |
| 2 | 110 | 1 214,0 | 37 | 33,6 | 314,3 | 63 | 887,0 | 10 | 12,7 |
| 3.1 | 191 | 1 828,6 | 12 | 6,3 | 579,0 | 163 | 1 223,2 | 16 | 26,4 |
| 3.2 | 1 054 | 10 432,3 | 444 | 42,1 | 8 291,8 | 45 | 451,9 | 565 | 1 688,6 |
| 3 | 1 245 | 12 260,9 | 456 | 36,6 | 8 870,8 | 208 | 1 675,1 | 581 | 1 715,0 |
| 4.1 | 477 | 2 199,6 | 77 | 16,1 | 1 210,1 | 3 | 38,2 | 397 | 951,4 |
| 4.2 | 39 | 1 269,0 | 6 | 15,4 | 87,1 | 1 | 587,0 | 32 | 594,9 |
| 4 | 516 | 3 468,6 | 83 | 16,1 | 1 297,2 | 4 | 625,2 | 429 | 1 546,2 |
| 5.1 | 16 | 304,4 | 6 | 37,5 | 17,6 | 7 | 286,8 | 3 | 0,0 |
| 5 | 16 | 304,4 | 6 | 37,5 | 17,6 | 7 | 286,8 | 3 | 0,0 |
| 6.1 | 17 | 17,7 | 0 | 0,0 | 0,0 | 0 | 0,0 | 17 | 17,7 |
| 6.2 | 92 | 337,9 | 22 | 23,9 | 251,2 | 2 | 21,8 | 68 | 64,8 |
| 6.3 | 153 | 103,5 | 33 | 21,6 | 75,9 | 1 | 0,4 | 119 | 27,2 |
| 6.4 | 790 | 2 444,8 | 228 | 28,9 | 1 904,3 | 3 | 9,7 | 559 | 530,8 |
| 6.5 | 345 | 608,4 | 72 | 20,9 | 539,8 | 1 | 4,2 | 272 | 64,3 |
| 6.6 | 50 | 153,6 | 16 | 32,0 | 143,8 | 0 | 0,0 | 34 | 9,8 |
| 6 | 1 447 | 3 666,0 | 371 | 25,6 | 2 915,1 | 7 | 36,2 | 1 069 | 714,7 |
| 7.1 | 50 | 1 342,9 | 29 | 58,0 | 818,8 | 18 | 504,8 | 3 | 19,2 |
| 7 | 50 | 1 342,9 | 29 | 58,0 | 818,8 | 18 | 504,8 | 3 | 19,2 |
| 8.1 | 49 | 119,1 | 0 | 0,0 | 0,0 | 0 | 0,0 | 49 | 119,1 |
| 8.2 | 60 | 75,0 | 0 | 0,0 | 0,0 | 0 | 0,0 | 60 | 75,0 |
| 8 | 109 | 194,1 | 0 | 0,0 | 0,0 | 0 | 0,0 | 109 | 194,1 |
| ERDF | 1 513 | 5 313,3 | 406 | 26,8 | 3 751,5 | 32 | 827,8 | 1 075 | 734,0 |
| FS | 2 509 | 53 795,8 | 741 | 29,5 | 26 067,8 | 384 | 23 668,4 | 1 384 | 4 059,6 |
| OP ŽP | 4 022 | 59 109,1 | 1 147 | 28,5 | 29 819,3 | 416,0 | 24 496,2 | 2 459 | 4 793,6 |

Poznámka:

* Finanční částky u schválených projektů odráží pouze projekty s uzavřenou Smlouvou a Rozhodnutím o poskytnutí dotace (blíže vysvětleno v textu viz. výše).

** Podané žádosti o podporu tvoří kumulují dále uvedené stavy.

Zdroj: MSC2007 - 3.7.2009

V průběhu měsíce června 2009 došlo k dalšímu posunu v implementaci OP Životní prostředí. K 30. červnu 2009 byl ukončen příjem žádostí v rámci 10. výzvy pro oblast podpory 1.2 „Omezování rizika povodní“ a 3. prioritní osu „Udržitelné využívání zdrojů energie“. V rámci této výzvy bylo na Státní fond životního prostředí předloženo přes 200 nových projektových žádostí o finančním požadavku cca 2 mld. Kč. Nejvíce žádostí bylo předloženo v oblasti podporující výstavbu a rekonstrukce zařízení s cílem zvýšit využívání obnovitelných zdrojů energie při výrobě tepla a elektřiny. Během června bylo dále předloženo (a následně schváleno) dalších pět projektů technické pomoci v 8. prioritní ose o finančním objemu 11,6 mil. Kč. Celkový počet zaregistrovaných projektových žádostí vzrostl z 3 803 na 4 022.

Předložené projektové žádosti postupně procházejí hodnotícím procesem. Oproti minulému měsíci byl ukončen proces administrace u osmi projektových žádostí v celkovém objemu 290 mil Kč. Všechny tyto projektové žádosti byly zaregistrovány v oblasti podpory 7.1 „Rozvoj infrastruktury

pro environmentální vzdělávání, poradenství a osvětu“. Vyřazeny byly z důvodu nedostatečného naplnění podmínek přijatelnosti.

Počet schválených projektů odráží jak „Projekty schváleny k financování“, tak „Projekty v realizaci“.² Projekty s podepsanou Smlouvou a vydaným Rozhodnutím o poskytnutí dotace ve finančním vyjádření dosahují částky 4,7 mld. Kč, což představuje 12,5 % alokace 2007+2008 pro OP Životní prostředí. U projektů v hodnotě cca 38,4 mld. Kč byl prozatím vydán Registrační list a Rozhodnutí o poskytnutí podpory.

Celkem bylo konečným příjemcům proplaceno přes 2 mld. Kč, což představuje 5,3 % z alokace pro program na roky 2007+2008.

Důležité události

V souvislosti s finanční krizí přijal řídicí orgán OP Životní prostředí určitá opatření, která by měla žadatelům usnadnit přístup k finanční pomoci. Jedná se například o zkrácení procesu administrace projektů nebo o vyhlášení více výzev v roce 2009, než bylo plánováno. Výzvy budou více zaměřeny na obce (na podzim 2009 plánuje řídicí orgán vyhlásit výzvu na podoblast podpory 1.1.1 „Snížení znečištění z komunálních zdrojů“ pro obce pod 2 000 ekvivalentních obyvatel).

Příklady realizovaných projektů – velké projekty

V oblasti velkých projektů byl ke konci června 2009 zaslán do EK ke schválení druhý velký projekt **Zlepšení kvality vody v řekách Jihlava a Svratka nad nádrží Nové Mlýny** (způsobilé výdaje EU a národní zdroje činí 523 mil. Kč), jehož předmětem řešení je mj. výstavba nové splaškové a jednotné kanalizace, rekonstrukce částí jednotné kanalizace ve městě Ivančice a Oslavany. Dále je navržena rekonstrukce a intenzifikace ČOV Ivančice. Prvním projektem zasláným do EK byl **Projekt ochrany vod povodí řeky Dyje - II. etapa**, který zabezpečí vybudování jedné ČOV a rekonstrukci tří ČOV, výstavbě a rekonstrukci nových kanalizací a k výstavbě a rekonstrukci vodovodů v 16 městech/ obcích, které se nacházejí v pěti okresech dvou krajů. Jejich způsobilé výdaje činí 3,6 mld. Kč. Jedná se o projekty předložené v rámci **1. prioritní osy „Zlepšování vodohospodářské infrastruktury a snižování rizika povodní“.**

Odeslání dalších velkých projektů ke schválení do EK je posunuto na konec července 2009. Jedná se o projekt **Chebsko – environmentální opatření a Sanace a rekultivace staré ekologické zátěže státního podniku Diamo na lokalitě Mydlovany – chemická úprava a odkaliště.** Na další velký projekt **Zlepšení kvality vod horního povodí řeky Moravy - II. fáze**, v jehož rámci bude zrekonstruována a doplněna kanalizace v pěti městských aglomeracích a stávající ČOV v Mohelnici bude intenzifikována, je v současné době připravována žádost k odeslání ke schválení do EK. Termín odeslání žádosti je předběžně stanoven na září 2009.

² Po schválení projektu OP ŽP ministrem (stav P4 „schválen“ - je vydán Registrační list) následuje upřesnění požadované částky na projekt a to realizací výběrových řízení. U projektů ve stavu P4 tedy není určen přesný finanční nárok projektu. Řídicí orgán OP ŽP stanovuje finanční prostředky projektů (ve formě Smlouvy a Rozhodnutí o poskytnutí dotace) až po ukončení výběrových řízení ve stavu P45 „Projekt v realizaci“. IS SFŽP Central má na stav schválených projektů v MSC2007 navázány jak projekty v realizaci, tak projekty schváleny k financování. Do MSC2007 se tedy načítají počty z obou zmíněných stavů, finanční prostředky pouze ze stavu P45.

Tab. 11 - Údaje o stavu čerpání finančních prostředků Operačního programu Životní prostředí (EU a národní zdroje)

| Prioritní osa / Oblast podpory | Celková alokace podpory 2007-2013 | | Alokace podpory 2007+2008 | | Podané žádosti o podporu | | Schválené projekty | | Předložené žádosti o platbu | | Proplacené prostředky příjemcům | | Prostředky předložené k certifikaci | |
|---|---|-----------------|------------------------------|-----------------|-----------------------------|----------------|--------------------|----------------|--------------------------------|----------------|------------------------------------|----------------|--|---|
| | - | v mil. Kč | v mil. Kč | % | v mil. Kč | % | v mil. Kč | % | v mil. Kč | % | v mil. Kč | % | v mil. Kč | % |
| - | a | b | b/a | c | c/b | d | d/b | e | e/b | f | f/b | g | g/b | |
| 1.1 | 45 541,9 | 11 596,2 | 25,5 | 35 015,2 | 302,0 | 591,6 | 5,1 | 182,9 | 1,6 | 155,4 | 1,3 | 135,5 | 1,2 | |
| 1.2 | 12 264,9 | 3 123,0 | 25,5 | 1 513,2 | 48,5 | 0,0 | 0,0 | 0,0 | 0,0 | 0,0 | 0,0 | 0,0 | 0,0 | |
| 1.3 | 3 066,2 | 780,7 | 25,5 | 129,8 | 16,6 | 0,0 | 0,0 | 0,0 | 0,0 | 0,0 | 0,0 | 0,0 | 0,0 | |
| 1 | 60 873,1 | 15 500,0 | 25,5 | 36 658,2 | 236,5 | 591,6 | 3,8 | 182,9 | 1,2 | 155,4 | 1,0 | 135,5 | 0,9 | |
| 2.1 | 10 666,1 | 2 715,9 | 25,5 | 503,5 | 18,5 | 8,0 | 0,3 | 8,0 | 0,3 | 6,8 | 0,2 | 8,0 | 0,3 | |
| 2.2 | 8 746,2 | 2 227,0 | 25,5 | 710,5 | 31,9 | 4,7 | 0,2 | 4,7 | 0,2 | 4,0 | 0,2 | 4,7 | 0,2 | |
| 2 | 19 412,3 | 4 942,9 | 25,5 | 1 214,0 | 24,6 | 12,7 | 0,3 | 12,6 | 0,3 | 10,7 | 0,2 | 12,6 | 0,3 | |
| 3.1 | 11 099,6 | 2 826,3 | 25,5 | 1 828,6 | 64,7 | 26,4 | 0,9 | 15,8 | 0,6 | 13,4 | 0,5 | 15,8 | 0,6 | |
| 3.2 | 9 501,3 | 2 419,3 | 25,5 | 10 432,3 | 431,2 | 1 688,6 | 69,8 | 1 027,3 | 42,5 | 873,2 | 36,1 | 937,9 | 38,8 | |
| 3 | 20 600,8 | 5 245,5 | 25,5 | 12 260,9 | 233,7 | 1 715,0 | 32,7 | 1 043,1 | 19,9 | 886,6 | 16,9 | 953,7 | 18,2 | |
| 4.1 | 15 926,0 | 4 055,2 | 25,5 | 2 199,6 | 54,2 | 951,4 | 23,5 | 708,8 | 17,5 | 599,1 | 14,8 | 602,5 | 14,9 | |
| 4.2 | 7 844,2 | 1 997,3 | 25,5 | 1 269,0 | 63,5 | 594,9 | 29,8 | 25,2 | 1,3 | 21,5 | 1,1 | 24,0 | 1,2 | |
| 4 | 23 770,2 | 6 052,6 | 25,5 | 3 468,6 | 57,3 | 1 546,2 | 25,5 | 734,0 | 12,1 | 620,6 | 10,3 | 626,5 | 10,4 | |
| 5.1 | 1 855,2 | 467,5 | 25,2 | 304,4 | 65,1 | 0,0 | 0,0 | 0,0 | 0,0 | 0,0 | 0,0 | 0,0 | 0,0 | |
| 5 | 1 855,2 | 467,5 | 25,2 | 304,4 | 65,1 | 0,0 | 0,0 | 0,0 | 0,0 | 0,0 | 0,0 | 0,0 | 0,0 | |
| 6.1 | 917,5 | 231,2 | 25,2 | 17,7 | 7,7 | 17,7 | 7,7 | 1,9 | 0,8 | 1,6 | 0,7 | 1,9 | 0,8 | |
| 6.2 | 3 486,4 | 878,5 | 25,2 | 337,9 | 38,5 | 64,8 | 7,4 | 21,5 | 2,4 | 18,2 | 2,1 | 15,3 | 1,7 | |
| 6.3 | 2 385,4 | 601,1 | 25,2 | 103,5 | 17,2 | 27,2 | 4,5 | 10,5 | 1,8 | 8,9 | 1,5 | 10,5 | 1,8 | |
| 6.4 | 6 881,0 | 1 733,9 | 25,2 | 2 444,8 | 141,0 | 530,8 | 30,6 | 227,3 | 13,1 | 193,2 | 11,1 | 173,3 | 10,0 | |
| 6.5 | 2 660,7 | 670,4 | 25,2 | 608,4 | 90,7 | 64,3 | 9,6 | 23,6 | 3,5 | 20,0 | 3,0 | 19,7 | 2,9 | |
| 6.6 | 2 018,4 | 508,6 | 25,2 | 153,6 | 30,2 | 9,8 | 1,9 | 3,9 | 0,8 | 3,3 | 0,7 | 2,4 | 0,5 | |
| 6 | 18 349,4 | 4 623,6 | 25,2 | 3 666,0 | 79,3 | 714,7 | 15,5 | 288,8 | 6,2 | 245,5 | 5,3 | 223,2 | 4,8 | |
| 7.1 | 1 299,6 | 327,5 | 25,2 | 1 342,9 | 410,1 | 19,2 | 5,9 | 8,7 | 2,7 | 7,4 | 2,3 | 8,7 | 2,7 | |
| 7 | 1 299,6 | 327,5 | 25,2 | 1 342,9 | 410,1 | 19,2 | 5,9 | 8,7 | 2,7 | 7,4 | 2,3 | 8,7 | 2,7 | |
| 8.1 | 2 893,4 | 736,7 | 25,5 | 119,1 | 16,2 | 119,1 | 16,2 | 81,2 | 11,0 | 81,2 | 11,0 | 81,2 | 11,0 | |
| 8.2 | 1 490,5 | 379,5 | 25,5 | 75,0 | 19,8 | 75,0 | 19,8 | 18,0 | 4,7 | 18,0 | 4,7 | 18,0 | 4,7 | |
| 8 | 4 383,9 | 1 116,3 | 25,5 | 194,1 | 17,4 | 194,1 | 17,4 | 99,2 | 8,9 | 99,2 | 8,9 | 99,2 | 8,9 | |
| ERDF | 21 504,2 | 5 418,6 | 25,2 | 5 313,3 | 98,1 | 734,0 | 13,5 | 297,5 | 5,5 | 252,9 | 4,7 | 232,0 | 4,3 | |
| FS | 129 040,4 | 32 857,3 | 25,5 | 53 795,8 | 163,7 | 4 059,6 | 12,4 | 2 071,8 | 6,3 | 1 772,6 | 5,4 | 1 827,5 | 5,6 | |
| OP ŽP | 150 544,6 | 38 275,9 | 25,4 | 59 109,1 | 154,4 | 4 793,6 | 12,5 | 2 369,3 | 6,2 | 2 025,5 | 5,3 | 2 059,5 | 5,4 | |

Měnový kurz: 1 EUR = 26,020 CZK - měsíční kurz převzatý z MSC2007

Zdroj: MSC2007 – 3.7.2009

OPERAČNÍ PROGRAM PODNIKÁNÍ A INOVACE

Operační program Podnikání a inovace je zaměřen na zvýšení konkurenceschopnosti sektoru průmyslu a podnikání, včetně malého a středního podnikání, udržení přitažlivosti ČR a jejich regionů a měst pro investory, na podporu inovací, urychlené zavádění výsledků výzkumu a vývoje do výrobní sféry, na komercializaci výsledků výzkumu a vývoje, na podporu podnikatelského ducha a růstu hospodářství založeného na znalostech pomocí kapacit pro zavádění nových technologií a inovovaných výrobků, včetně nových informačních a komunikačních technologií s cílem zvýšit konkurenceschopnost české ekonomiky a přiblížit inovační výkonnost sektoru průmyslu a služeb úrovni předních průmyslových zemí Evropy. Program je financován z ERDF.

V rámci podpory synergických efektů budou bonifikovány projekty v oblastech podpory 1.1 „Podpora začínajícím podnikatelům“, 1.2 „Využití nových finančních nástrojů“, 4.2 „Kapacity pro průmyslový výzkum a vývoj“, 5.1 „Platformy spolupráce“, které mají vazbu na projekty Operačního programu Výzkum a vývoj pro inovace v oblastech podpory 1.1 „Evropská centra excelence“, 1.2 „Regionální VaV-centra“ a 3.1 „Komercializace výsledků výzkumných organizací a ochrana jejich duševního vlastnictví“.

Z územního hlediska budou intervence OP PI zaměřeny na podporu regionů ČR zařazených do cíle Konvergence (celé území ČR vyjma hlavního města Prahy).

Úlohu řídicího orgánu zastává Ministerstvo průmyslu a obchodu, zprostředkujícím subjektem jsou agentura CzechInvest a Českomoravská záruční a rozvojová banka. Podrobnější informace jsou uvedeny na internetových stránkách www.czechinvest.org nebo www.cmzrb.cz.

Tab. 12 - Struktura Operačního programu Podnikání a inovace

| Číslo oblasti podpory | Název prioritní osy/oblasti podpory | % z alokace na program |
|--|--|------------------------|
| OP Podnikání a inovace | | |
| Prioritní osa 1 – Vznik firem | | |
| 1.1 | Podpora začínajícím podnikatelům (Start) | 0,6 |
| 1.2 | Využití nových finančních nástrojů (Jeremie) | 2,0 |
| Prioritní osa 2 – Rozvoj firem | | |
| 2.1 | Bankovní nástroje podpory MSP (Progres, Záruka) | 7,6 |
| 2.2 | Podpora nových výrobních technologií, ICT a vybraných strategických služeb (Rozvoj, ICT a strategické služby, ICT v podnicích) | 14,2 |
| Prioritní osa 3 – Efektivní energie | | |
| 3.1 | Úspory energie a obnovitelné zdroje energie (Eko-energie) | 8,0 |
| Prioritní osa 4 – Inovace | | |
| 4.1 | Zvyšování inovační výkonnosti podniků (Inovace) | 14,0 |
| 4.2 | Kapacity pro průmyslový výzkum a vývoj (Potenciál) | 8,4 |
| Prioritní osa 5 – Prostředí pro podnikání a inovace | | |
| 5.1 | Platformy spolupráce (Prosperita, Spolupráce) | 17,3 |
| 5.2 | Infrastruktura pro rozvoj lidských zdrojů (Školící střediska) | 5,0 |
| 5.3 | Infrastruktura pro podnikání (Nemovitosti) | 13,1 |
| Prioritní osa 6 – Služby pro rozvoj podnikání | | |
| 6.1 | Podpora poradenských služeb (Poradenství) | 4,5 |
| 6.2 | Podpora marketingových služeb (Marketing) | 2,4 |
| Prioritní osa 7 – Technická pomoc | | |
| 7.1 | TP při řízení a implementaci OP PI | 2,9 |

Stav vyhlášených výzev

Ke 3. červenci 2009 vyhlásil řídicí orgán celkem 30 výzev s celkovou alokací 49,7 mld. Kč, což představuje cca 53,4 % z alokace na OP PI na celé programové období (tj. 93 099,9 mil. Kč).

Na začátku července 2009 byla vyhlášena druhá výzva v programu **Nemovitosti** (oblast podpory 5.3 „Infrastruktura pro podnikání“) s celkovou alokací 4 mld. Kč. Oprávněnými příjemci podpory této kontinuální výzvy jsou podnikatelské subjekty, obce a kraje. Příjem registračních žádostí bude zahájen 1. září 2009.

Příjem registračních žádostí do **programu Inovace** – Projekt na ochranu práv průmyslového vlastnictví a do **programu Spolupráce** – Technologické platformy byl zahájen počátkem června 2009.

Do konce roku 2009 se předpokládá vyhlášení třetí výzvy v programu **ICT v podnicích** (oblast podpory 2.2) s alokací 500 mil. Kč a v pořadí druhých výzev v programech **Školící střediska** (oblast podpory 5.2) s alokací 1 mld. Kč, **Prosperita** (oblast podpory 5.1) s alokací 4 mld. Kč a **Start** (oblast podpory 1.1) s alokací 250 mil. Kč.

Tab. 13 - Přehled vyhlášených výzev Operačního programu Podnikání a inovace

| Prioritní osa / Oblast podpory | Uzavřené výzvy | | Otevřené/aktuální výzvy | | | | | | Podíl alokace na všechny dosud vyhlášené výzvy k alokaci 2007-2013 |
|--------------------------------|------------------------|-------------------------------------|--------------------------|-----------------------|-------------|-------------------------|-------------------------|-------------------------------------|--|
| | Počet uzavřených výzev | Alokace na uzavřené výzvy (EU + NZ) | Pořadí vyhlášených výzev | Program | Typ výzvy | Zahájení příjmu žádostí | Ukončení příjmu žádostí | Alokace na otevřené výzvy (EU + NZ) | |
| - | počet | v mil. Kč | - | - | - | - | - | v mil. Kč | % |
| 1.1 | 1 | 102,0 | - | - | - | - | - | - | 18,2 |
| 2.1 | 2 | 3 100,0 | 2 | Záruka | kontinuální | 23.2.2009 | 31.12.2009 | 1 650,0 | 79,1 |
| | | | 2 | Progres | kontinuální | 16.3.2009 | 31.12.2009 | 850,0 | |
| 2.2 | 4 | 6 003,2 | 2 | ICT a strat. služby | kontinuální | 2.3.2009 | 15.1.2010 | 2 000,0 | 75,7 |
| | | | 2 | Rozvoj | kontinuální | 15.4.2009 | 15.9.2009 | 2 000,0 | |
| 3.1 | 2 | 3 700,0 | - | - | - | - | - | - | 49,7 |
| 4.1 | 2 | 4 739,9 | 1 | Inovace - Patent | kontinuální | 1.3.2008 | 31.7.2009 | 60,0 | 67,9 |
| | | | 3 | Inovace | kontinuální | 15.4.2009 | 31.12.2009 | 4 000,0 | |
| | | | 2 | Inovace - Patent | kontinuální | 1.6.2009 | 31.8.2010 | 50,0 | |
| 4.2 | 1 | 1 106,9 | 2 | Potenciál | kontinuální | 3.3.2008 | 30.11.2009 | 2 580,0 | 47,4 |
| 5.1 | 2 | 1 100,0 | 1 | Prosper. – nevěř. | kontinuální | 9.9.2008 | 31.12.2009 | 2 000,0 | 32,3 |
| | | | 1 | Prosper. - veřejná | kontinuální | 9.9.2008 | 31.12.2009 | 2 000,0 | |
| | | | 2 | Spolupr. - Tech.plat. | kolová | 1.10.2009 | 30.11.2009 | 100,0 | |
| 5.2 | - | - | 1 | Škol. střediska | kontinuální | 3.3.2008 | 30.9.2009 | 2 000,0 | 42,9 |
| 5.3 | - | - | 1 | Nemovit. | kontinuální | 1.4. 2008 | 31.10.2009 | 6 000,0 | 81,9 |
| | | | 2 | Nemovit. | kontinuální | 1.7.2009 | N/A | 4 000,0 | |
| 6.1 | - | - | 1 | Poraden. | kontinuální | 1.10.2008 | 31.7.2009 | 50,0 | 1,2 |
| 6.2 | 1 | 500,0 | - | - | - | - | - | - | 22,3 |
| OP PI | 15 | 20 352,0 | | | | | | 29 340,0 | 53,4 |

Poznámka: N/A – řídicí orgán danou informací neuvěd.

Měnový kurz: 1 EUR = 26,020 CZK - měsíční kurz převzatý z MSC2007

Zdroj: webové stránky ŘO OP Podnikání a inovace, řídicí orgán OP PI

Jedinou nevyhlášenou oblastí podpory OP PI zůstává oblast podpory **1.2 „Využití nových finančních nástrojů“ (program Jeremie)**. V souvislosti s finanční krizí se na národní úrovni provádí analýzy a vede se diskuse o nástrojích, které zajistí vhodnou formu spuštění programu Jeremie tak, aby účinně doplnil stávající uplatňované nástroje finančního inženýrství realizované v oblasti využívání finančních prostředků strukturálních fondů Českomoravskou záruční a rozvojovou bankou a.s.

Realizace OP

V rámci OP PI bylo k 30. červnu 2009 předloženo celkem 7 171 registračních žádostí v souhrnné výši cca 79,8 mld. Kč. Ke stejnému datu bylo podepsáno 1 783 rozhodnutí o poskytnutí dotace v celkové výši 14,4 mld. Kč a proplaceno 416 žádostí o platbu, v celkové výši cca 1,3 mld. Kč. Ke konci června 2009 byly v rámci úvěrových projektů Start, Progres a Záruka proplaceny na účty konečným příjemcům cca 4 mld. Kč.

Dle údajů řídicího orgánu OP PI bylo k 30. červnu schváleno celkem 6 070 registračních žádostí v hodnotě 61,9 mld. Kč. V meziměsíčním srovnání bylo podáno 517 nových registračních žádostí v celkové hodnotě cca 8,9 mld. Kč, schváleno bylo 181 registračních žádostí v celkové hodnotě 2,4 mld. Kč.

Počet podaných plných žádostí se koncem května zvýšil na 4 205 žádostí. Objem finančních prostředků v těchto žádostech je ve výši 35,9 mld. Kč. Tento stav představuje v oblasti podaných plných žádostí meziměsíční nárůst o 171 plných žádostí, z hlediska finančního objemu se jedná o nárůst 2,1 mld. Kč.

Dle údajů řídicího orgánu OP PI bylo k 30. červnu schváleno celkem 6 070 registračních žádostí v hodnotě 61,9 mld. Kč. Počet schválených projektů se zvýšil o 226 plných žádostí s celkovou alokací 2,3 mld. Kč. Řídicí orgán doposud schválil 3 454 plných žádostí s celkovým finančním požadavkem 30 mld. Kč.

Ve stejném období bylo schváleno k financování 63 projektů v celkové hodnotě 881 mil. Kč. K 30. červnu je tak registrováno 2 149 schválených projektů s celkovou alokací 14,5 mld. Kč.

V průběhu měsíce června 2009 byly zaznamenány také změny v počtu projektů s podepsaným rozhodnutím. Do zmíněného stavu přibylo 137 projektů, ve kterých je alokováno cca 5,3 mld. Kč. Za měsíc červen bylo proplaceno příjemcům 921 žádostí v celkové hodnotě 4,3 mld. Kč.

Neúspěšné projektové žádosti

Od počátku programového období od realizace projektu po podpisu smlouvy odstoupilo 74 žadatelů (z toho pět během měsíce června). Celková alokace na tyto projekty činila cca 525 mil. Kč. Nejčastějším důvodem pro odstoupení žadatelů od smlouvy byly dopady finanční krize na jejich ekonomickou činnost.

Důležité události

V současné době pokračuje optimalizace přenosů dat mezi ISOP a MSC2007. Dokončení optimalizace je plánováno v průběhu roku 2009. V následující měsíční monitorovací zprávě již budou použita data z MSC2007.

Realizované projekty

V roce 2009 byl úspěšně dokončen projekt společnosti LASAK, s.r.o - „Inovace dentálního implantologického systému“, který byl realizován v regionu soudržnosti Střední Čechy (Mnichovo Hradiště). Schválená dotace činila 4,4 mil. Kč. Celkové investiční výdaje činily 7,4 mil. Kč. Projekt byl realizován v rámci první výzvy programu Inovace (oblast podpory 4.1 „Zvyšování inovační výkonnosti podniků“). Cílem předkládaného projektu bylo zavést do výroby nový dentální implantologický systém umožňující kvalitnější, rychlejší a méně finančně nákladné ošetření pacientů trpících ztrátou nebo onemocněním chrupu. Tento projekt byl také prezentován v rámci jednání Výboru pro koordinaci fondů, který se konal v Praze od 27. do 29. května 2009.

OPERAČNÍ PROGRAM VÝZKUM A VÝVOJ PRO INOVACE

Tento OP je zaměřen na posílení konkurenceschopnosti ČR na světových trzích prostřednictvím neustálého zdokonalování podmínek pro existenci a působení výzkumných, vývojových a proinovačních center a vysokých škol. Program se zasadí o podporu přenosu výsledků vědy a výzkumu do praxe, průmyslu a na trh. OP Výzkum a vývoj pro inovace je financován z ERDF.

V rámci podpory synergických efektů budou bonifikovány ty projekty Operačního projektu Podnikání a inovace s vazbou na projekty Operačního programu Výzkum a vývoj pro inovace v tématických oblastech Podpora zakládání nových inovačních firem, Podpora rozvoje kapacit VaV, Spolupráce podniků s vědeckovýzkumnou sférou, Transfer znalosti a technologií a Realizace inovačních projektů podniků.

Z územního hlediska budou intervence OP VaVpI zaměřeny na podporu regionů ČR zařazených do cíle Konvergence (celé území ČR vyjma hlavního města Prahy).

Úlohu řídicího orgánu zastává Ministerstvo školství, mládeže a tělovýchovy. Podrobnější informace jsou uvedeny na internetových stránkách www.msmt.cz.

Tab. 14 - Struktura Operačního programu Výzkum a vývoj pro inovace

| Číslo oblasti podpory | Název prioritní osy/oblasti podpory | % z alokace na program |
|--|---|------------------------|
| OP Výzkum a vývoj pro inovace | | |
| Prioritní osa 1 – Evropská centra excelence | | |
| 1.1 | Evropská centra excelence | 33,1 |
| Prioritní osa 2 – Regionální VaV centra | | |
| 2.1 | Regionální VaV centra | 33,1 |
| Prioritní osa 3 – Komericializace a popularizace VaV | | |
| 3.1 | Komericializace výsledků výzkumných organizací a ochrana jejich duševního vlastnictví | 4,7 |
| 3.2 | Propagace a informovanost o výsledcích V a V | 5,6 |
| Prioritní osa 4 – Infrastruktura pro výuku na vysokých školách spojenou s výzkumem a s přímým dopadem na nárůst lidských zdrojů pro výzkumné a vývojové aktivity | | |
| 4.1 | Infrastruktura pro výuku na vysokých školách spojenou s výzkumem | 20,0 |
| Prioritní osa 5 – Technická pomoc | | |
| 5.1 | Administrace OP VaVpI | 3,0 |
| 5.2 | Informovanost a publicita OP VaVpI | 0,1 |
| 5.3 | Absorpční kapacita OP VaVpI | 0,3 |

Stav vyhlášených výzev

Dne 1. června 2009 byla vyhlášena první výzva na **1. prioritní osu „Evropská centra excelence“** s celkovou alokací 17 mld. Kč. V rámci této výzvy je možné předkládat i velké projekty. Příjem žádostí bude zahájen 4. srpna a potrvá do 15. října 2009. Oprávněnými příjemci dotace této výzvy jsou přesně definované výzkumné organizace.,

Vyhlášení výzvy na **4. prioritní osu „Infrastruktura pro výuku na vysokých školách spojenou s výzkumem“** je stanoveno na léto 2009. Vyhlášení výzvy na **3. prioritní osu „Komericializace a popularizace VaV“** je naplánováno na podzim 2009.

Ke 3. červenci 2009 bylo na výzvy alokováno 23 mld. Kč, což je 36,3 % z alokace na operační program na celé programové období.

Tab. 15 - Přehled vyhlášených výzev Operačního programu Výzkum a vývoj pro inovace

| Prioritní osa/Oblast podpory | Uzavřené výzvy | | Otevřené/aktuální výzvy | | | | | Podíl alokace na všechny dosud vyhlášené výzvy k alokaci 2007-2013 |
|------------------------------|------------------------|-----------------------------------|-------------------------|-----------|-------------------------|-------------------------|-------------------------------------|--|
| | Počet uzavřených výzev | Alokace na uzavřené výzvy (EU+NZ) | Pořadí vyhlášené výzvy | Typ výzvy | Zahájení příjmu žádostí | Ukončení příjmu žádostí | Alokace na otevřené výzvy (EU + NZ) | |
| - | počet | v mil. Kč | - | - | - | - | v mil. Kč | % |
| 2.1 | 1 | 6 000,0 | - | - | - | - | - | 28,6 |
| 1.1 | - | - | 1 | kolová | 4.8.2009 | 15.10.2009 | 17 000,0 | 81,0 |
| OP VaVpI | 1 | 6 000,0 | - | - | - | - | 17 000,0 | 36,3 |

Měnový kurz: 1 EUR = 26,020 CZK - měsíční kurz převzatý z MSC2007

Zdroj: MSC2007 – 3.7.2009, webové stránky ŘO OP Výzkum a vývoj pro inovace

Realizace OP

Operační program Výzkum a vývoj pro inovace byl EK schválen dne 25. září 2008 a podepsán zástupci EK a řídicího orgánu OP VaVpI dne 1. října 2008. Vzhledem k pozdějšímu schválení operačního programu byla přesunuta plánovaná alokace na rok 2007 do roku 2008. Díky tomuto přesunu se zmenšuje riziko nevyčerpání dotací podle pravidla n+3.

Dne 30. dubna 2009 byl ukončen příjem žádostí v rámci první výzvy OP VaVpI. Jednalo se o výzvu s alokací 6 mld. Kč zaměřenou na oblast podpory **2.1 „Regionální VaV Centra“**. V rámci této výzvy nebyly přípustné velké projekty (tj. náklady projektu převyšující 50 mil. EUR). Celkem se do této výzvy přihlásilo 44 žadatelů, kteří požadovali finanční prostředky v hodnotě 23,7 mld. Kč (téměř čtyřnásobně více než byla stanovena alokace na výzvu). Tyto zaregistrované projektové žádosti se nyní nacházejí ve fázi hodnocení.

Tab. 16 - Údaje o projektech Operačního programu Výzkum a vývoj pro inovace (EU a národní zdroje)

| Operační program | Podané žádosti o podporu | | Projekty vyřazené z administrace | | | Projekty ve schvalovacím procesu | | Schválené projekty | |
|------------------|--------------------------|-----------------|----------------------------------|------------|------------|----------------------------------|-----------------|--------------------|------------|
| | počet | v mil. Kč | počet | podíl | v mil. Kč | počet | v mil. Kč | počet | v mil. Kč |
| - | od počátku období | | od počátku období | | | aktuální stav | | od počátku období | |
| 1.1 | 0 | 0,0 | 0 | 0,0 | 0,0 | 0 | 0,0 | 0 | 0,0 |
| 1 | 0 | 0,0 | 0 | 0,0 | 0,0 | 0 | 0,0 | 0 | 0,0 |
| 2.1 | 44 | 23 775,1 | 0 | 0,0 | 0,0 | 44 | 23 775,1 | 0 | 0,0 |
| 2 | 44 | 23 775,1 | 0 | 0,0 | 0,0 | 44 | 23 775,1 | 0 | 0,0 |
| 3.1 | 0 | 0,0 | 0 | 0,0 | 0,0 | 0 | 0,0 | 0 | 0,0 |
| 3.2 | 0 | 0,0 | 0 | 0,0 | 0,0 | 0 | 0,0 | 0 | 0,0 |
| 3 | 0 | 0,0 | 0 | 0,0 | 0,0 | 0 | 0,0 | 0 | 0,0 |
| 4.1 | 0 | 0,0 | 0 | 0,0 | 0,0 | 0 | 0,0 | 0 | 0,0 |
| 4 | 0 | 0,0 | 0 | 0,0 | 0,0 | 0 | 0,0 | 0 | 0,0 |
| 5.1 | 0 | 0,0 | 0 | 0,0 | 0,0 | 0 | 0,0 | 0 | 0,0 |
| 5.2 | 0 | 0,0 | 0 | 0,0 | 0,0 | 0 | 0,0 | 0 | 0,0 |
| 5.3 | 0 | 0,0 | 0 | 0,0 | 0,0 | 0 | 0,0 | 0 | 0,0 |
| 5 | 0 | 0,0 | 0 | 0,0 | 0,0 | 0 | 0,0 | 0 | 0,0 |
| OP VaVpI | 44 | 23 775,1 | 0 | 0,0 | 0,0 | 44 | 23 775,1 | 0 | 0,0 |

Měnový kurz: 1 EUR = 26,020 CZK - měsíční kurz převzatý z MSC2007

Zdroj: MSC2007 – 3.7.2009

Důležité události

Monitorovací výbor OP VaVpI proběhl 14. května 2009. Na programu jednání bylo projednání a schválení následujících dokumentů: Zpráva o realizaci OP VaVpI, Evaluační plán a Roční evaluační plán, Výroční zpráva OP VaVpI za rok 2008 a výzvy prioritních osy 1 „Evropská centra excelence“, 2 „Regionální VaV centra“ a 4 „Infrastruktura pro výuku na vysokých školách spojenou s výzkumem“.

Tab. 17 - Údaje o stavu čerpání finančních prostředků Operačního programu Výzkum a vývoj pro inovace (EU a národní zdroje)

| Prioritní osa / Oblast podpory | Celková alokace podpory 2007-2013 | | Alokace podpory 2007+2008 | | Podané žádosti o podporu | | Schválené projekty | | Předložené žádosti o platbu | | Proplacené prostředky příjemcům | | Prostředky předložené k certifikaci | |
|---|---|------------|------------------------------|-----------------|-----------------------------|------------|--------------------|------------|--------------------------------|------------|------------------------------------|------------|--|---|
| | v mil. Kč | | v mil. Kč | % | v mil. Kč | % | v mil. Kč | % | v mil. Kč | % | v mil. Kč | % | v mil. Kč | % |
| - | a | b | b/a | c | c/b | d | d/b | e | e/b | f | f/b | g | g/b | |
| 1.1 | 20 981,2 | 0,0 | 0,0 | 0,0 | 0,0 | 0,0 | 0,0 | 0,0 | 0,0 | 0,0 | 0,0 | 0,0 | 0,0 | |
| 1 | 20 981,2 | 0,0 | 0,0 | 0,0 | 0,0 | 0,0 | 0,0 | 0,0 | 0,0 | 0,0 | 0,0 | 0,0 | 0,0 | |
| 2.1 | 20 981,2 | 0,0 | 0,0 | 23 775,1 | 113,3 | 0,0 | 0,0 | 0,0 | 0,0 | 0,0 | 0,0 | 0,0 | 0,0 | |
| 2 | 20 981,2 | 0,0 | 0,0 | 23 775,1 | 113,3 | 0,0 | 0,0 | 0,0 | 0,0 | 0,0 | 0,0 | 0,0 | 0,0 | |
| 3.1 | 2 967,4 | 0,0 | 0,0 | 0,0 | 0,0 | 0,0 | 0,0 | 0,0 | 0,0 | 0,0 | 0,0 | 0,0 | 0,0 | |
| 3.2 | 3 561,5 | 0,0 | 0,0 | 0,0 | 0,0 | 0,0 | 0,0 | 0,0 | 0,0 | 0,0 | 0,0 | 0,0 | 0,0 | |
| 3 | 6 528,9 | 0,0 | 0,0 | 0,0 | 0,0 | 0,0 | 0,0 | 0,0 | 0,0 | 0,0 | 0,0 | 0,0 | 0,0 | |
| 4.1 | 12 677,4 | 0,0 | 0,0 | 0,0 | 0,0 | 0,0 | 0,0 | 0,0 | 0,0 | 0,0 | 0,0 | 0,0 | 0,0 | |
| 4 | 12 677,4 | 0,0 | 0,0 | 0,0 | 0,0 | 0,0 | 0,0 | 0,0 | 0,0 | 0,0 | 0,0 | 0,0 | 0,0 | |
| 5.1 | 1 930,1 | 0,0 | 0,0 | 0,0 | 0,0 | 0,0 | 0,0 | 0,0 | 0,0 | 0,0 | 0,0 | 0,0 | 0,0 | |
| 5.2 | 66,6 | 0,0 | 0,0 | 0,0 | 0,0 | 0,0 | 0,0 | 0,0 | 0,0 | 0,0 | 0,0 | 0,0 | 0,0 | |
| 5.3 | 221,9 | 0,0 | 0,0 | 0,0 | 0,0 | 0,0 | 0,0 | 0,0 | 0,0 | 0,0 | 0,0 | 0,0 | 0,0 | |
| 5 | 2 218,6 | 0,0 | 0,0 | 0,0 | 0,0 | 0,0 | 0,0 | 0,0 | 0,0 | 0,0 | 0,0 | 0,0 | 0,0 | |
| OP VaVpI | 63 387,2 | 0,0 | 0,0 | 23 775,1 | 37,5 | 0,0 | 0,0 | 0,0 | 0,0 | 0,0 | 0,0 | 0,0 | 0,0 | |

Měnový kurz: 1 EUR = 26,020 CZK - měsíční kurz převzatý z MSC2007

Zdroj: MSC2007 – 3.7.2009

OPERAČNÍ PROGRAM VZDĚLÁVÁNÍ PRO KONKURENCESCHOPNOST

OP VK je zaměřen na zlepšování kvality vzdělávání jak na úrovni základních a středních škol, tak na vysokých školách a univerzitách. Svou kvalifikaci si s pomocí finanční podpory tohoto OP mohou zvyšovat také pedagogové a vědeckí pracovníci. OP VK je financován z ESF.

Z územního hlediska budou intervence OP VK zaměřeny především na podporu regionů ČR zařazených do cíle Konvergence (celé území ČR vyjma hlavního města Prahy). U vybraných oblastí intervence se podpora bude týkat i území hlavního města Prahy (především prioritní osa 4).

Úlohu řídicího orgánu zastává Ministerstvo školství, mládeže a tělovýchovy a úlohu Zprostředkujícího subjektu 13 krajů ČR (mimo Prahu). Podrobnější informace jsou uvedeny na internetových stránkách www.msmt.cz.

Tab. 18 - Struktura Operačního programu Vzdělávání pro konkurenceschopnost

| Číslo oblasti podpory | Název prioritní osy/oblasti podpory | % z alokace na program |
|--|--|------------------------|
| OP Vzdělávání pro konkurenceschopnost | | |
| Prioritní osa 1 – Počáteční vzdělávání | | |
| 1.1 | Zvyšování kvality ve vzdělávání | 17,4 |
| 1.2 | Rovné příležitosti dětí a žáků, včetně dětí a žáků se speciálními vzdělávacími potřebami | 7,2 |
| 1.3 | Další vzdělávání pracovníků škol a školských zařízení | 8,8 |
| Prioritní osa 2 – Terciární vzdělávání, výzkum a vývoj | | |
| 2.1 | Vyšší odborné vzdělávání | 4,1 |
| 2.2 | Vysokoškolské vzdělávání | 12,0 |
| 2.3 | Lidské zdroje ve V&V | 11,8 |
| 2.4 | Partnerství a sítě | 6,3 |
| Prioritní osa 3 – Další vzdělávání | | |
| 3.1 | Individuální další vzdělávání | 8,4 |
| 3.2 | Podpora nabídky dalšího vzdělávání | 7,4 |
| Prioritní osa 4 – Systémový rámec celoživotního učení | | |
| 4.1 | Systémový rámec počátečního vzdělávání | 4,5 |
| 4.2 | Systémový rámec terciárního vzdělávání a rozvoje lidských zdrojů ve výzkumu a vývoji | 3,6 |
| 4.3 | Systémový rámec dalšího vzdělávání | 4,3 |
| Prioritní osa 5 – Technická pomoc | | |
| 5.1 | Řízení, kontrola, monitorování a hodnocení programu | 3,1 |
| 5.2 | Informovanost a publicita programu | 0,6 |
| 5.3 | Zvýšení absorpční kapacity | 0,3 |

Stav vyhlášených výzev

Ke 3. červenci 2009 vyhlásil řídicí orgán celkem 22 výzev s celkovou alokací cca 22,5 mld. Kč, což představuje 40,1 % z celkové alokace operačního programu.

V průběhu června 2009 vyhlásil řídicí orgán OP VK již druhou výzvu na individuální projekty v oblasti podpory **2.2 „Vysokoškolské vzdělávání“**. Příjem žádostí na tuto kolovou výzvu potrvá od 15. června do 25. září 2009. Oprávněnými příjemci dotace této výzvy jsou vysoké školy.

Doposud nebyla vyhlášena výzva jen na oblast podpory **3.1 „Individuální další vzdělávání“**, kterou řídicí orgán plánuje vyhlásit ke konci roku 2009.

Tab. 19 - Přehled vyhlášených výzev OP Vzdělávání pro konkurenceschopnost (IP a GG)

| Prioritní osa/Oblast podpory | Uzavřené výzvy | | Otevřené/aktuální výzvy | | | | | Podíl alokace na všechny dosud vyhlášené výzvy k alokaci 2007-2013 |
|------------------------------|------------------------|-----------------------------------|-------------------------|------------------|-------------------------|-------------------------|-------------------------------------|--|
| | Počet uzavřených výzev | Alokace na uzavřené výzvy (EU+NZ) | Pořadí vyhlášené výzvy | Typ výzvy | Zahájení příjmu žádostí | Ukončení příjmu žádostí | Alokace na otevřené výzvy (EU + NZ) | |
| | | | | | | | | |
| - | počet | v mil. Kč | - | - | - | - | - | |
| 1.1 | 2 | 4 239,4 | 3 | IP - kolová | 20.5.2009 | 10.7.2009 | 500,0 | 47,6 |
| 1.2 | 2 | 1 523,4 | 3 | IP - kolová | 20.5.2009 | 10.7.2009 | 800,0 | 57,4 |
| 1.3 | 2 | 1 954,3 | 3 | IP - kolová | 20.5.2009 | 10.7.2009 | 250,0 | 44,5 |
| 2.1 | 1 | 100,0 | - | - | - | - | - | 4,3 |
| 2.2 | 1 | 1 209,0 | 2 | IP - kolová | 15.6.2009 | 25.9.2009 | 1 700,0 | 43,1 |
| 2.3 | 1 | 1 100,0 | - | - | - | - | - | 17,4 |
| 2.4 | 1 | 625,0 | - | - | - | - | - | 16,5 |
| 3.2 | - | - | 1 | GG - kontinuální | 14.11.2008 | do vyčerpání prostředků | 2 835,0 | 70,7 |
| | | | 2 | IP - kontinuální | 15.12.2008 | do vyčerpání prostředků | 300,0 | |
| 4a/b.1 | - | - | 1 | IP - kontinuální | 24.4.2008 | do vyčerpání prostředků | 1 450,0 | 57,6 |
| 4a/b.2 | - | - | 1 | IP - kontinuální | 24.4.2008 | do vyčerpání prostředků | 660,0 | 32,3 |
| 4a/b.3 | - | - | 1 | IP - kontinuální | 24.4.2008 | do vyčerpání prostředků | 1 080,0 | 45,2 |
| 5a/b.1 | - | - | 1 | IP - kontinuální | 10.3.2008 | 31.10.2011 | 2 013,9 | 113,8 |
| 5a/b.2 | - | - | 1 | IP - kontinuální | 10.3.2008 | 31.10.2011 | 111,9 | 35,8 |
| 5a/b.3 | - | - | 1 | IP - kontinuální | 10.3.2008 | 31.10.2011 | 111,9 | 71,7 |
| OP VK | 10 | 10 751,1 | - | - | - | - | 11 812,7 | 40,1 |

Poznámka:

Výzva na IP v oblasti podpory 5.1 byla vyhlášena v celkové hodnotě 76 736 998 EUR; a výzvy na IP v oblastech podpory 5.2 a 5.3 byly shodně vyhlášeny v celkové hodnotě 4 263 167 EUR. Hodnoty těchto výzev v tabulce jsou vyjádřeny v CZK dle platného kurzu MSC2007 k 3.7.2009.

Výzva na GG v oblasti podpory 3.2 byla vyhlášena v celkové hodnotě 141 750 286 EUR; alokace v tabulce však odráží součet všech vyšší finanční podpory v CZK, které byly 13-ti ZS v rámci tohoto GG přiděleny.

Měnový kurz: 1 EUR = 26,020 CZK - měsíční kurz převzatý z MSC2007

Zdroj: MSC2007 – 3.7.2009, webové stránky ŘO OP Vzdělávání pro konkurenceschopnost

Všechny zprostředkující subjekty OP VK (13 krajů ČR), které mají v kompetenci administraci globálních grantů, již vyhlásily druhé výzvy na grantové projekty v oblastech podpory 1.1 „Zvyšování kvality ve vzdělávání“, 1.2 „Rovné příležitosti dětí a žáků, včetně dětí a žáků se speciálními vzdělávacími potřebami“ a 1.3 „Další vzdělávání pracovníků škol a školských zařízení“. Ke 3. červenci 2009 kraje vyhlásily 81 výzev na grantové projekty v celkové hodnotě cca 6 mld. Kč, což představuje 93,4 % celkové alokace dosud schválených GG na 1. prioritní osu.

Tab. 20 - Přehled vyhlášených výzev OP Vzdělávání pro konkurenceschopnost (GIP)

| Prioritní osa / Oblast podpory | Uzavřené výzvy | | Otevřené/aktuální výzvy | | | | | | Podíl alokace na všechny dosud vyhl. výzvy k alokaci schvál. GG 2007-2013 |
|--------------------------------|----------------------|-------------------------------------|-------------------------|--------------|--------------|-------------------------|-------------------------|-------------------------------------|---|
| | Počet uzavřen. výzev | Alokace na uzavřené výzvy (EU + NZ) | Pořadí vyhláš. výzvy | Vyhlašovatel | Typ výzvy | Zahájení příjmu žádostí | Ukončení příjmu žádostí | Alokace na otevřené výzvy (EU + NZ) | |
| - | počet | v mil. Kč | - | - | - | - | - | v mil. Kč | % |
| 1.1 | 26 | 3 076,4 | 2 | PL | GIP – kolová | 3.6.2009 | 13.8.2009 | 65,0 | 89,6 |
| 1.2 | 26 | 1 238,2 | 2 | PL | GIP – kolová | 3.6.2009 | 13.8.2009 | 30,0 | 98,7 |
| 1.3 | 26 | 1 515,2 | 2 | PL | GIP – kolová | 3.6.2009 | 13.8.2009 | 40,0 | 97,5 |
| OP VK | 78 | 5 829,8 | - | - | - | - | - | 135,0 | 64,6* |

Poznámka:

* Podíl alokace na všechny dosud vyhlášené výzvy k alokaci schválených GG 2007 – 2013 zahrnuje i alokaci na GG 3.2

PL Plzeňský kraj

Měnový kurz: 1 EUR = 26,020 CZK - měsíční kurz převzatý z MSC2007

Zdroj: MSC2007 – 3.7.2009, webové stránky ŘO OP Vzdělávání pro konkurenceschopnost

Realizace OP

Údaje o individuálních projektech

V rámci OP VK bylo k 3. červenci 2009 předloženo 1 231 projektových žádostí v souhrnné výši cca 19,5 mld. Kč. Z administrace bylo vyřazeno 692 projektových žádostí, ve kterých bylo vázáno 9,4 mld. Kč a podepsáno bylo 190 rozhodnutí o poskytnutí dotace v celkové výši 3,5 mld. Kč.

Příjem projektových žádostí prvních výzev všech oblastí podpory **1. prioritní osy „Počáteční vzdělávání“** (1.1, 1.2, 1.3) byl ukončen na konci října 2008 a doposud probíhá administrativní proces věcného a formálního hodnocení zaregistrovaných projektových žádostí. Ke 3. červenci 2009 nebyl v rámci 1. prioritní osy schválen k financování žádný individuální projekt. V rámci druhého kola výzev na tyto oblasti podpory bylo během června přijato pět projektových žádostí v oblasti podpory **1.1 „Zvyšování kvality ve vzdělávání“** a jedna projektová žádost v oblasti podpory **1.2 „Rovné příležitosti dětí a žáků, včetně dětí a žáků se speciálními vzdělávacími potřebami“**.

V oblasti podpory **2.1 „Vyšší odborné vzdělávání“** bylo v průběhu června 2009 zaregistrováno celkem 35 projektových žádostí v hodnotě cca 159 mil. Kč. Tyto projekty nyní procházejí fází věcného hodnocení.

Během měsíce června bylo podepsáno 125 rozhodnutí o poskytnutí dotace v oblasti podpory **2.2 „Vysokoškolské vzdělávání“** a čtyři rozhodnutí o poskytnutí dotace v oblasti podpory **2.3 „Lidské zdroje ve V&V“**. V oblasti podpory **2.2 „Vysokoškolské vzdělávání“** byly také během posledního měsíce předloženy žádosti o platbu v celkové výši cca 298,1 mil. Kč.

Ve **3. prioritní ose „Další vzdělávání“** se za poslední měsíc neudála žádná změna. Červnové hodnoty jsou shodné s hodnotami květnové MMZ.

Od dubna 2008 probíhá ve **4. prioritní ose „Národní systémové aktivity“** příjem individuálních projektů. Červnové hodnoty všech oblastí podpory této prioritní osy zůstávají shodné s hodnotami květnové MMZ.

V **5. prioritní ose „Technická pomoc“** se za poslední měsíc zvýšil objem finančních prostředků v rámci předložených žádostí o platbu. Zatímco v květnu 2009 se jednalo o částku 37,3 mil. Kč, v červnu 2009 se jednalo o částku 45 mil. Kč. Dle údajů v MSC došlo během června 2009 také k proplacení finančních

prostředků konečným příjemcům (ŘO a ZS OPVK): v oblasti podpory 5.1 „Řízení, kontrola, monitorování a hodnocení programu“ to bylo 5,7 mil. Kč a v oblasti podpory 5.2 „Informovanost a publicita programu“ to bylo 0,4 mil. Kč. Celkem bylo v rámci 5. prioritní osy proplaceno příjemcům 91,2 mil. Kč (cca 0,6 % z alokace na operační program na celé programové období).

Tab. 21 - Údaje o IP OP Vzdělávání pro konkurenceschopnost (EU a národní zdroje)

| Operační program | Podané žádosti o podporu | | Projekty vyřazené z administrace | | | Projekty ve schvalovacím procesu | | Schválené projekty | |
|------------------|--------------------------|-----------------|----------------------------------|-------------|----------------|----------------------------------|----------------|--------------------|----------------|
| | počet | v mil. Kč | počet | podíl | v mil. Kč | počet | v mil. Kč | počet | v mil. Kč |
| - | od počátku období | | od počátku období | | | aktuální stav | | od počátku období | |
| 1.1 | 98 | 1 986,6 | 46 | 46,9 | 848,2 | 52 | 1 138,4 | 0 | 0,0 |
| 1.2 | 74 | 928,2 | 41 | 55,4 | 639,3 | 33 | 288,9 | 0 | 0,0 |
| 1.3 | 88 | 1 344,9 | 64 | 72,7 | 983,2 | 24 | 361,7 | 0 | 0,0 |
| 1 | 260 | 4 259,8 | 151 | 58,1 | 2 470,8 | 109 | 1 789,0 | 0 | 0,0 |
| 2.1 | 35 | 159,3 | 0 | 0,0 | 0,0 | 35 | 159,3 | 0 | 0,0 |
| 2.2 | 493 | 5 112,5 | 344 | 69,8 | 3 622,6 | 24 | 273,3 | 125 | 1 216,7 |
| 2.3 | 235 | 2 768,6 | 139 | 59,1 | 1 673,1 | 92 | 1 080,7 | 4 | 14,8 |
| 2.4 | 120 | 2 250,2 | 45 | 37,5 | 782,1 | 75 | 1 468,1 | 0 | 0,0 |
| 2 | 883 | 10 290,6 | 528 | 59,8 | 6 077,8 | 226 | 2 981,3 | 129 | 1 231,4 |
| 3.1 | 0 | 0,0 | 0 | 0,0 | 0,0 | 0 | 0,0 | 0 | 0,0 |
| 3.2 | 1 | 300,0 | 0 | 0,0 | 0,0 | 1 | 300,0 | 0 | 0,0 |
| 3 | 1 | 300,0 | 0 | 0,0 | 0,0 | 1 | 300,0 | 0 | 0,0 |
| 4a.1 | 14 | 1 833,2 | 2 | 14,3 | 594,3 | 4 | 311,2 | 8 | 927,7 |
| 4a.2 | 8 | 589,3 | 1 | 12,5 | 44,7 | 4 | 191,4 | 3 | 353,2 |
| 4a.3 | 5 | 882,9 | 0 | 0,0 | 0,0 | 5 | 882,9 | 0 | 0,0 |
| 4a | 27 | 3 305,4 | 3 | 11,1 | 639,0 | 13 | 1 385,6 | 11 | 1 280,9 |
| 4b.1 | 0 | 141,0 | 0 | 0,0 | 45,7 | 0 | 23,9 | 0 | 71,3 |
| 4b.2 | 0 | 45,3 | 0 | 0,0 | 3,4 | 0 | 14,7 | 0 | 27,2 |
| 4b.3 | 0 | 67,9 | 0 | 0,0 | 0,0 | 0 | 67,9 | 0 | 0,0 |
| 4b | 0 | 254,2 | 0 | 0,0 | 49,1 | 0 | 106,5 | 0 | 98,5 |
| 5a.1 | 26 | 868,0 | 4 | 15,4 | 88,3 | 0 | 0,0 | 22 | 779,6 |
| 5a.2 | 18 | 86,1 | 4 | 22,2 | 34,5 | 0 | 0,0 | 14 | 51,6 |
| 5a.3 | 16 | 54,4 | 2 | 12,5 | 2,8 | 0 | 0,0 | 14 | 51,7 |
| 5a | 60 | 1 008,5 | 10 | 16,7 | 125,6 | 0 | 0,0 | 50 | 882,9 |
| 5b.1 | 0 | 0,0 | 0 | 0,0 | 0,0 | 0 | 0,0 | 0 | 0,0 |
| 5b.2 | 0 | 0,0 | 0 | 0,0 | 0,0 | 0 | 0,0 | 0 | 0,0 |
| 5b.3 | 0 | 0,0 | 0 | 0,0 | 0,0 | 0 | 0,0 | 0 | 0,0 |
| 5b | 0 | 0,0 | 0 | 0,0 | 0,0 | 0 | 0,0 | 0 | 0,0 |
| OP VK | 1 231 | 19 418,4 | 692 | 56,2 | 9 362,2 | 349 | 6 562,4 | 190 | 3 493,8 |

Zdroj: MSC2007 - 3.7.2009

Údaje o globálních grantech

Řídicí orgán OP VK doposud schválil **39 globálních grantů v 1. prioritní ose „Počáteční vzdělávání“** v celkové hodnotě 6,6 mld. Kč. Oprávněnými příjemci a administrátory těchto globálních grantů je 13 krajů ČR (mimo Prahu). Každý kraj obdržel tři globální granty: jeden pro oblast podpory 1.1, 1.2 a 1.3. Grantové projekty vztahující se k těmto globálním grantům musí být dokončeny nejpozději do 31. prosince 2012. Podle údajů MSC2007 bylo k 20. červenci 2009 v rámci výzev na grantové projekty ve všech 13-ti krajích ČR registrováno 4 175 projektových žádostí.

Řídicí orgán OP VK vyhlásil 14. listopadu 2008 kontinuální výzvu na globální granty v oblasti podpory **3.2 „Podpora nabídky dalšího vzdělávání“**. Podle monitorovacího systému OP VK byly k 3. červenci 2009 schváleny GG ve 13-ti krajích v celkové alokaci 2,8 mld. Kč.

Tab. 22 - Údaje o GG OP Vzdělávání pro konkurenceschopnost (EU a národní zdroje)

| Prioritní osa / Oblast podpory | Podané žádosti o GG | | GG vyřazené z administrace | | GG ve schvalovacím procesu | | Schválené GG a GG v realizaci | |
|---|---------------------|----------------|-------------------------------|------------|-------------------------------|------------|----------------------------------|----------------|
| | počet | v mil. Kč | počet | v mil. Kč | počet | v mil. Kč | počet | v mil. Kč |
| - | od počátku období | | od počátku období | | aktuální stav | | od počátku období | |
| 1.1 | 13 | 3 639,4 | 0 | 0,0 | 0 | 0,0 | 13 | 3 639,4 |
| 1.2 | 13 | 1 323,4 | 0 | 0,0 | 0 | 0,0 | 13 | 1 323,4 |
| 1.3 | 13 | 1 654,3 | 0 | 0,0 | 0 | 0,0 | 13 | 1 654,3 |
| 1 | 39 | 6 617,1 | 0 | 0,0 | 0 | 0,0 | 39 | 6 617,1 |
| 3.2 | 13 | 2 835,0 | 0 | 0,0 | 0 | 0,0 | 13 | 2 835,0 |
| 3 | 13 | 2 835,0 | 0 | 0,0 | 0 | 0,0 | 13 | 2 835,0 |
| OP VK | 52 | 9 452,0 | 0 | 0,0 | 0 | 0,0 | 52 | 9 452,0 |

Zdroj: MSC2007 a Monit7+ a webové stránky OP VK - 3.7.2009

Neúspěšné projektové žádosti

Za poslední měsíc se v rámci oblasti podpory **1.1 „Zvyšování kvality ve vzdělávání“** snížil počet vyřazených projektových žádostí z administrace. Zatímco začátkem června 2009 bylo vyřazeno 50 projektových žádostí, začátkem července 2009 bylo vyřazeno 46 projektových žádostí v celkové hodnotě 110 mil. Kč. Tyto vyřazené projektové žádosti z první výzvy se dostaly zpět do administrativního procesu v rámci druhé výzvy.

V oblasti podpory **2.4 „Systémový rámec dalšího vzdělávání“** bylo během června vyřazeno 45 projektových žádostí z procesu administrace (tj. cca 37,5 % z celkových přijatých projektových žádostí).

Během měsíce června 2009 se zvýšil počet vyřazených projektových žádostí v oblasti podpory **4.1 „Systémový rámec počátečního vzdělávání“**, a to na dvě vyřazené projektové žádosti.

Důležité události

Dne 17. června 2009 se uskutečnil Monitorovací výbor OP VK.

Tab. 23 - Údaje o stavu čerpání finančních prostředků IP Operačního programu Vzdělávání pro konkurenceschopnost (EU a národní zdroje)

| Prioritní osa / Oblast podpory | Celková alokace podpory 2007-2013 | | Alokace podpory 2007+2008 | | Podané žádosti o podporu | | Schválené projekty | | Předložené žádosti o platbu | | Proplacené prostředky příjemcům | | Prostředky předložené k certifikaci | |
|---|---|-----------------|------------------------------|-----------------|-----------------------------|----------------|--------------------|--------------|--------------------------------|-------------|------------------------------------|------------|--|---|
| | - | v mil. Kč | v mil. Kč | % | v mil. Kč | % | v mil. Kč | % | v mil. Kč | % | v mil. Kč | % | v mil. Kč | % |
| - | a | b | b/a | c | c/b | d | d/b | e | e/b | f | f/b | g | g/b | |
| 1.1 | 9 737,2 | 2 475,7 | 25,4 | 1 986,6 | 80,2 | 0,0 | 0,0 | 0,0 | 0,0 | 0,0 | 0,0 | 0,0 | 0,0 | |
| 1.2 | 4 046,6 | 1 028,9 | 25,4 | 928,2 | 90,2 | 0,0 | 0,0 | 0,0 | 0,0 | 0,0 | 0,0 | 0,0 | 0,0 | |
| 1.3 | 4 952,9 | 1 259,3 | 25,4 | 1 344,9 | 106,8 | 0,0 | 0,0 | 0,0 | 0,0 | 0,0 | 0,0 | 0,0 | 0,0 | |
| 1 | 18 736,8 | 4 763,8 | 25,4 | 4 259,8 | 89,4 | 0,0 | 0,0 | 0,0 | 0,0 | 0,0 | 0,0 | 0,0 | 0,0 | |
| 2.1 | 2 318,4 | 589,4 | 25,4 | 159,3 | 27,0 | 0,0 | 0,0 | 0,0 | 0,0 | 0,0 | 0,0 | 0,0 | 0,0 | |
| 2.2 | 6 744,4 | 1 714,8 | 25,4 | 5 112,5 | 298,1 | 1 216,7 | 71,0 | 298,1 | 17,4 | 0,0 | 0,0 | 0,0 | 0,0 | |
| 2.3 | 6 322,9 | 1 607,6 | 25,4 | 2 768,6 | 172,2 | 14,8 | 0,9 | 0,0 | 0,0 | 0,0 | 0,0 | 0,0 | 0,0 | |
| 2.4 | 3 793,7 | 964,6 | 25,4 | 2 250,2 | 233,3 | 0,0 | 0,0 | 0,0 | 0,0 | 0,0 | 0,0 | 0,0 | 0,0 | |
| 2 | 19 179,4 | 4 876,3 | 25,4 | 10 290,6 | 211,0 | 1 231,4 | 25,3 | 298,1 | 6,1 | 0,0 | 0,0 | 0,0 | 0,0 | |
| 3.1 | 4 437,1 | 1 128,1 | 25,4 | 0,0 | 0,0 | 0,0 | 0,0 | 0,0 | 0,0 | 0,0 | 0,0 | 0,0 | 0,0 | |
| 3.2 | 4 437,1 | 1 128,1 | 25,4 | 300,0 | 26,6 | 0,0 | 0,0 | 0,0 | 0,0 | 0,0 | 0,0 | 0,0 | 0,0 | |
| 3 | 8 874,2 | 2 256,3 | 25,4 | 300,0 | 13,3 | 0,0 | 0,0 | 0,0 | 0,0 | 0,0 | 0,0 | 0,0 | 0,0 | |
| 4a.1 | 2 339,5 | 594,8 | 25,4 | 1 833,2 | 308,2 | 927,7 | 156,0 | 0,0 | 0,0 | 0,0 | 0,0 | 0,0 | 0,0 | |
| 4a.2 | 1 896,9 | 482,3 | 25,4 | 589,3 | 122,2 | 353,2 | 73,2 | 0,0 | 0,0 | 0,0 | 0,0 | 0,0 | 0,0 | |
| 4a.3 | 2 218,6 | 564,1 | 25,4 | 882,9 | 156,5 | 0,0 | 0,0 | 0,0 | 0,0 | 0,0 | 0,0 | 0,0 | 0,0 | |
| 4a | 6 454,9 | 1 641,1 | 25,4 | 3 305,4 | 201,4 | 1 280,9 | 78,1 | 0,0 | 0,0 | 0,0 | 0,0 | 0,0 | 0,0 | |
| 4b.1 | 180,0 | 48,9 | 27,2 | 141,0 | 288,3 | 71,3 | 145,9 | 0,0 | 0,0 | 0,0 | 0,0 | 0,0 | 0,0 | |
| 4b.2 | 145,9 | 39,6 | 27,2 | 45,3 | 114,3 | 27,2 | 68,5 | 0,0 | 0,0 | 0,0 | 0,0 | 0,0 | 0,0 | |
| 4b.3 | 170,7 | 46,4 | 27,2 | 67,9 | 146,4 | 0,0 | 0,0 | 0,0 | 0,0 | 0,0 | 0,0 | 0,0 | 0,0 | |
| 4b | 496,5 | 134,9 | 27,2 | 254,2 | 188,4 | 98,5 | 73,0 | 0,0 | 0,0 | 0,0 | 0,0 | 0,0 | 0,0 | |
| 5a.1 | 1 752,7 | 445,6 | 25,4 | 868,0 | 194,8 | 779,6 | 175,0 | 39,1 | 8,8 | 80,5 | 18,1 | 0,0 | 0,0 | |
| 5a.2 | 310,6 | 79,0 | 25,4 | 86,1 | 109,0 | 51,6 | 65,4 | 3,4 | 4,4 | 6,5 | 8,2 | 0,0 | 0,0 | |
| 5a.3 | 155,3 | 39,5 | 25,4 | 54,4 | 137,8 | 51,7 | 130,8 | 2,5 | 6,2 | 4,2 | 10,6 | 0,0 | 0,0 | |
| 5a | 2 218,6 | 564,1 | 25,4 | 1 008,5 | 178,8 | 882,9 | 156,5 | 45,0 | 8,0 | 91,2 | 16,2 | 0,0 | 0,0 | |
| 5b.1 | 15,7 | 4,3 | 27,2 | 0,0 | 0,0 | 0,0 | 0,0 | 0,0 | 0,0 | 0,0 | 0,0 | 0,0 | 0,0 | |
| 5b.2 | 2,8 | 0,8 | 27,2 | 0,0 | 0,0 | 0,0 | 0,0 | 0,0 | 0,0 | 0,0 | 0,0 | 0,0 | 0,0 | |
| 5b.3 | 1,4 | 0,4 | 27,2 | 0,0 | 0,0 | 0,0 | 0,0 | 0,0 | 0,0 | 0,0 | 0,0 | 0,0 | 0,0 | |
| 5b | 19,9 | 5,4 | 27,2 | 0,0 | 0,0 | 0,0 | 0,0 | 0,0 | 0,0 | 0,0 | 0,0 | 0,0 | 0,0 | |
| OP VK | 55 980,2 | 14 241,9 | 25,4 | 19 418,4 | 136,3 | 3 493,8 | 24,5 | 343,2 | 2,4 | 91,2 | 0,6 | 0,0 | 0,0 | |

Měnový kurz: 1 EUR = 26,020 CZK - měsíční kurz převzatý z MSC2007

Zdroj: MSC2007 – 3.7.2009

OPERAČNÍ PROGRAM LIDSKÉ ZDROJE A ZAMĚSTNANOST

Program je zaměřen na zvýšení zaměstnanosti a zaměstnatelnosti obyvatel ČR a na zkvalitnění a rozvoj lidských zdrojů prostřednictvím školení, speciálních kurzů a vzdělávání. Operační program Lidské zdroje a zaměstnanost je financován z ESF.

Z územního hlediska budou intervence OP LZZ zaměřeny na podporu regionů ČR zařazených do cíle Konvergence (celé území ČR vyjma hlavního města Prahy). U vybraných oblastí intervence se podpora bude týkat i území hlavního města Prahy (prioritní osy 2 „Aktivní politiky na trhu práce“, 4 „Veřejná správa a veřejné služby“ a 5 „Mezinárodní spolupráce“).

Úlohu řídicího orgánu zastává odbor řízení pomoci z Evropského sociálního fondu (72) Ministerstva práce a sociálních věcí, zprostředkujícím subjektem jsou odbory implementace programů Evropského sociálního fondu (45) a sociálních služeb a sociálního začleňování (22) téhož ministerstva, odbor implementace strukturálních fondů MPO a odbor strukturálních fondů MV. Podrobnější informace jsou uvedeny na internetových stránkách www.esfcr.cz.

Tab. 24 - Struktura Operačního programu Lidské zdroje a zaměstnanost

| Číslo oblasti podpory | Název prioritní osy/oblasti podpory | % z alokace na program |
|---|---|------------------------|
| OP Lidské zdroje a zaměstnanost | | |
| Prioritní osa 1 – Adaptabilita | | |
| 1.1 | Zvýšení adaptability zaměstnanců a konkurenceschopnosti podniků | 20,8 |
| 1.2 | Zvýšení adaptability zaměstnanců a zaměstnavatelů restrukturalizovaných podniků | 7,9 |
| Prioritní osa 2 – Aktivní politika trhu práce | | |
| 2.1 | Posílení aktivních politik zaměstnanosti | 28,0 |
| 2.2 | Modernizace institucí a zavedení systému kvality služeb zaměstnanosti a jejich rozvoj | 5,0 |
| Prioritní osa 3 – Sociální integrace a rovné příležitosti | | |
| 3.1 | Podpora sociální integrace a sociálních služeb | 13,3 |
| 3.2 | Podpora sociální integrace romských lokalit | 2,0 |
| 3.3 | Integrace sociálně vyloučených skupin na trhu práce | 3,5 |
| 3.4 | Rovné příležitosti žen a mužů na trhu práce a sladění rodinného a pracovního života | 3,0 |
| Prioritní osa 4 – Veřejná správa a veřejné služby | | |
| 4.1 | Posilování institucionální kapacity a efektivnosti veřejné správy | 10,6 |
| Prioritní osa 5 – Mezinárodní spolupráce | | |
| 5.1 | Mezinárodní spolupráce | 1,9 |
| Prioritní osa 6 – Technická pomoc | | |
| 6.1 | Podpora řízení, implementace a kontroly operací | 4,0 |

Stav vyhlášených výzev

V souvislosti s celosvětovou hospodářskou krizí a v souladu s vládními plány na její řešení v podmínkách České republiky přistoupilo MPSV k zahájení mimořádných výzev a realizaci nových projektů, zaměřených nejen na aktivity, které pomáhají řešit situaci při ztrátě zaměstnání, ale i na zaměstnavatele a zaměstnance podniků, tj. na zvyšování adaptability zaměstnanců a konkurenceschopnosti podniků prostřednictvím prohlubování odborných znalostí, dovedností a kompetencí.

V souvislosti s celosvětovou krizí byla vyhlášena mimořádná **výzva č. 35** pro předkládání grantových projektů „**Školení je šance**“ (v rámci GG „Adaptabilita a konkurenceschopnost OP LZZ“). Projektové žádosti je možné předkládat průběžně do konce roku 2009. Alokace na výzvu byla stanovena ve výši 1,8 mld. Kč.

Mimo výše uvedenou výzvu byly ve sledovaném období v OP LZZ **vyhlášeny čtyři nové výzvy** (č. 43, č. 44, č. 45 a výzva č. 46).

Tab. 25 - Přehled vyhlášených výzev Operačního programu Lidské zdroje a zaměstnanost (IP a GG)

| Prioritní osa / Oblast podpory | Uzavřené výzvy | | Otevřené/aktuální výzvy | | | | | | Podíl alokace na všechny dosud vyhlášené výzvy k alokaci 2007-2013 |
|--------------------------------|------------------------|-----------------------------------|-------------------------|--------------|-------------------|-------------------------|-------------------------|-------------------------------------|--|
| | Počet uzavřených výzev | Alokace na uzavřené výzvy (EU+NZ) | Pořadí vyhlášené výzvy | Vyhlášovatel | Typ výzvy | Zahájení příjmu žádostí | Ukončení příjmu žádostí | Alokace na otevřené výzvy (EU + NZ) | |
| - | počet | v mil. Kč | - | - | - | - | - | v mil. Kč | % |
| 1.1 | 3 | 3 654,0 | 2 | ŘO | GG kontinuální | 18.2.2008 | 31.12.2011 | 350,0 | 24,4 |
| | | | 4 | ŘO | IP kontinuální | 23.2.2009 | 31.12.2009 | 1 000,0 | |
| | | | 5 | ŘO | IP kontinuální | 30.6.2009 | 31.12.2009 | 950,0 | |
| 1.2 | 1 | 2 000,0 | 2 | ZS (45) | IP kontinuální | 3.3.2009 | 28.12.2011 | 698,2 | 10,5 |
| 1 | 4 | 5 654,0 | - | - | - | - | - | 2 998,2 | 53,8 |
| 2.1 | 1 | 1 511,7 | 2 | ŘO | IP kontinuální | 15.2.2008 | 31.12.2013 | 8 707,9 | 85,3 |
| | | | 3 | ZS (45) | IP kontinuální | 28.4.2008 | 31.12.2011 | 4 535,2 | |
| 2.2 | - | - | 1 | ŘO | IP kontinuální | 14.4.2008 | 31.12.2013 | 2 592,2 | 93,5 |
| 2 | 1 | 1 511,7 | - | - | - | - | - | 15 835,3 | 93,6 |
| 3.1 | 3 | 7 261,7 | 1 | ŘO | IP kontinuální | 22.2.2008 | 31.12.2013 | 402,9 | 5,4 |
| 3.2 | 2 | 577,4 | 3 | ZS | IP kontinuální | 4.6.2008 | 31.12.2012 | 95,5 | 9,0 |
| | | | 4 | ŘO | IP kontinuální | 4.7.2008 | 31.12.2012 | 5,1 | |
| 3.3 | 1 | 1 865,1 | - | - | - | - | - | - | - |
| 3.4 | 1 | 1 640,5 | 2 | ŘO | IP kontinuální | 8.4.2008 | 31.12.2013 | 150,0 | 9,0 |
| 3 | 7 | 11 344,7 | - | - | - | - | - | 653,5 | 98,3 |
| 4.1 | - | - | 1 | ZS | IP kontinuální | 29.8.2008 | 15.12.2009 | 800,0 | 45,7 |
| | | | 2 | ZS | IP kontinuální | 8.12.2008 | 15.12.2010 | 135,0 | |
| | | | 3 | ZS | IP kontinuální | 1.4.2009 | 15.12.2009 | 400,0 | |
| | | | 4 | ZS | IP kontinuální | 10.4.2009 | 15.11.2009 | 620,0 | |
| | | | 5 | ZS | IP kontinuální | 7.5.2009 | 15.12.2009 | 300,0 | |
| | | | 6 | ZS | IP kontinuální | 29.5.2009 | 30.11.2009 | 280,0 | |
| 4 | - | - | - | - | - | - | - | 2 535,0 | 45,7 |
| 5.1 | 1 | 715,6 | - | - | - | - | - | - | - |
| 5 | 1 | 715,6 | - | - | - | - | - | - | - |
| 6.1 | - | - | 1 | ŘO | IP kontinuální | 11.4.2008 | 30.6.2015 | 2 160,5 | 97,4 |
| 6 | - | - | - | - | - | - | - | 2 160,5 | 97,4 |
| OP LZZ | 13 | 19 226,0 | - | - | - | - | - | 24 182,5 | 77,2 |

Měnový kurz: 1 EUR = 26,020 CZK - měsíční kurz převzatý z MSC2007

Zdroj: MSC2007 – 3.7.2009, webové stránky ŘO OP Lidské zdroje a zaměstnanost

Dne 2. července 2009 byla vyhlášena výzva č. 43 v oblasti podávání grantových individuálních projektových žádostí v oblasti podpory **3.1 „Podpora sociální integrace a sociálních služeb“**

(vyhlašovatel ZS Odbor 22). Alokace na tuto výzvu byla určena ve výši 129 mil. Kč. Oprávněnými žadateli jsou kraje, obce, nestátní neziskové organizace působící v sociální oblasti.

Druhá výzva (č. 44) v oblasti podávání grantových individuálních projektových žádostí byla vyhlášena v rámci oblasti podpory **2.1 „Posílení aktivních politik zaměstnanosti“** (vyhlašovatel ZS Odbor 45) dne 8. června 2009. Oprávněnými žadateli jsou ve výzvě detailně definované vzdělávací a poradenské instituce.

Třetí výzva (č. 45) v oblasti podávání grantových individuálních projektových žádostí byla ve sledovaném období vyhlášena v rámci oblasti podpory **3.1 „Podpora sociální integrace a sociálních služeb“** (vyhlašovatel ZS O22) dne 15. června 2009. Alokace na tuto výzvu byla určena ve výši 108 mil. Kč.

Tab. 26 - Přehled vyhlášených výzev Operačního programu Lidské zdroje a zaměstnanost (GP)

| Prioritní osa / Oblast podpory | Uzavřené výzvy | | Otevřené/aktuální výzvy | | | | | | Podíl alokace na všechny dosud vyhlášené výzvy k alokaci 2007-2013 |
|---|------------------------------|---|------------------------------|--------------|-------------------|-------------------------------|-------------------------------|--|---|
| | Počet uzavřených výzev | Alokace na uzavřené výzvy (EU+NZ) | Pořadí vyhlášené výzvy | Vyhlašovatel | Typ výzvy | Zahájení příjmu žádostí | Ukončení příjmu žádostí | Alokace na otevřené výzvy (EU + NZ) | |
| - | počet | v mil. Kč | - | - | - | - | - | v mil. Kč | % |
| 1.1 | 2 | 1 200,0 | 1 | ŘO | GP kontinuální | 15.2.2008 | 31.12.2011 | 350,0 | 15,2 |
| | | | 4 | ŘO | GP kontinuální | 23.3.2009 | 31.12.2009 | 1 800,0 | |
| | | | 5 | ŘO | GP kontinuální | 1.7.2009 | 30.10.2009 | 300,0 | |
| 1.2 | - | - | - | - | - | - | - | - | - |
| 1 | 2 | 1 200,0 | - | - | - | - | - | 2 450,0 | 22,7 |
| 2.1 | - | - | 1 | ZS (45) | GP kolová | 15.6.2009 | 15.9.2009 | 384,7 | 2,4 |
| 2.2 | - | - | - | - | - | - | - | - | - |
| 2 | - | - | - | - | - | - | - | 384,7 | 2,4 |
| 3.1 | 2 | 237,0 | 3 | ZS (22) | GP kontinuální | 2.3.2009 | 30.11.2012 | 248,8 | 6,5 |
| | | | 4 | ZS (22) | GP kolová | 2.7.2009 | 31.7.2009 | 129,0 | |
| | | | 5 | ZS (22) | GP kolová | 15.6.2008 | 31.8.2009 | 108,0 | |
| 3.2 | - | - | 1 | ZS (22) | GP kontinuální | 21.7.2008 | 31.12.2013 | 477,5 | 43,0 |
| 3.3 | 1 | 279,8 | - | - | - | - | - | - | - |
| 3.4 | 1 | 270,0 | - | - | - | - | - | - | - |
| 3 | 4 | 786,8 | - | - | - | - | - | 963,3 | 14,3 |
| 4.1 | - | - | - | - | - | - | - | - | - |
| 4 | - | - | - | - | - | - | - | - | - |
| 5.1 | 1 | 120,0 | - | - | - | - | - | - | 10,8 |
| 5 | 1 | 120,0 | - | - | - | - | - | - | 10,8 |
| 6.1 | - | - | - | - | - | - | - | - | - |
| 6 | - | - | - | - | - | - | - | - | - |
| OP LZZ | 7 | 2 106,8 | - | - | - | - | - | 3 798,0 | 10,5 |

Měnový kurz: 1 EUR = 26,020 CZK - měsíční kurz převzatý z MSC2007

Zdroj: MSC2007 – 3.7.2009, IS ŘO – Monit7+ a webové stránky ŘO OP Lidské zdroje a zaměstnanost

Na třetí čtvrtletí roku 2009 je plánováno vyhlášení výzev na podání projektů v oblasti podpory **5.1 „Mezinárodní spolupráce“** (vyhlašovatel ŘO) a **1.2 „Zvýšení adaptability zaměstnanců restrukturalizovaných podniků“** (vyhlašovatel ZS Odbor 45). Na druhé pololetí je plánováno vyhlášení výzvy v rámci oblasti podpory **3.3 „Integrace sociálně vyloučených skupin na trhu práce“** (vyhlašovatel ZS Odbor 45), **3.4 „Rovné příležitosti žen a mužů na trhu práce a sladění pracovního a rodinného pracovního a rodinného života“** (vyhlašovatel ŘO).

Celkově tedy řídicí orgán OP LZZ dosud vyhlásil 11 výzev na globální granty, devět výzev na individuální projekty (vč. výzvy pro technickou pomoc) a šest výzev na grantové projekty. Zprostředkující subjekty OP LZZ dosud vyhlásily deset výzev na individuální projekty a devět výzev na grantové projekty.

Realizace OP

Údaje o individuálních projektech

Ke 3. červenci 2009 bylo u OP LZZ předloženo 193 individuálních projektových žádostí (nárůst oproti předcházejícímu sledovanému období o osm projektových žádostí) o finančním požadavku cca 19,1 mld. Kč. Z tohoto počtu bylo 63 projektů o objemu cca 10,5 mld. Kč schváleno (nárůst o jeden projekt oproti předchozímu měsíci) a 44 projektových žádostí o objemu cca 5 mld. Kč vyřazeno z administrace (nárůst o dvě projektové žádosti oproti předchozímu měsíci).

Nepatrný nárůst nově podaných projektových žádostí lze kromě 5. a 6. prioritní osy registrovat ve všech ostatních prioritních osách. Nové projektové žádosti přibyly v **oblastech podpory 1.2, 3.1, 4.1** (dvě nové žádosti), jedna byla podána v **oblasti podpory 2.1 a 3.2**.

Změny nastaly i v oblasti počtu projektových žádostí ve schvalovacím procesu. Z celkového pohledu došlo k navýšení projektových žádostí ve schvalovacím procesu. Oproti předešlému období se tak počet zvýšil z 81 na 86 projektových žádostí, což představuje téměř 6 % nárůst. Tento nárůst je registrován v prioritních osách 1, 2, 4.

V počtu schválených projektů došlo k nepatrné změně oproti předchozímu sledovanému období - jeden nově schválený projekt (nyní 63 schválených projektů v hodnotě cca 10,5 mld. Kč). Poměr finančních prostředků uvedených ve schválených projektech k alokaci na operační program na roky 2007+2008 dosahuje cca 73 %.

Tab. 27 - Údaje o IP Operačního programu Lidské zdroje a zaměstnanost (EU a národní zdroje)

| Operační program | Podané žádosti o podporu | | Projekty vyřazené z administrace | | | Projekty ve schvalovacím procesu | | Schválené projekty | |
|------------------|--------------------------|-----------------|----------------------------------|-------------|----------------|----------------------------------|----------------|--------------------|-----------------|
| | počet | v mil. Kč | počet | podíl | v mil. Kč | počet | v mil. Kč | počet | v mil. Kč |
| - | od počátku období | | od počátku období | | | aktuální stav | | od počátku období | |
| 1.1 | 0 | 0,0 | 0 | 0,0 | 0,0 | 0 | 0,0 | 0 | 0,0 |
| 1.2 | 4 | 210,0 | 0 | 0,0 | 0,0 | 4 | 210,0 | 0 | 0,0 |
| 1 | 4 | 210,0 | 0 | 0,0 | 0,0 | 4 | 210,0 | 0 | 0,0 |
| 2a.1 | 77 | 7 438,5 | 20 | 26,0 | 1 113,2 | 25 | 1 151,4 | 32 | 5 173,8 |
| 2a.2 | 6 | 827,1 | 1 | 16,7 | 289,8 | 5 | 537,3 | 0 | 0,0 |
| 2a | 83 | 8 265,6 | 21 | 25,3 | 1 403,0 | 30 | 1 688,7 | 32 | 5 173,8 |
| 2b.1 | 0 | 0,0 | 0 | 0,0 | 0,0 | 0 | 0,0 | 0 | 0,0 |
| 2b.2 | 0 | 0,0 | 0 | 0,0 | 0,0 | 0 | 0,0 | 0 | 0,0 |
| 2b | 0 | 0,0 | 0 | 0,0 | 0,0 | 0 | 0,0 | 0 | 0,0 |
| 3.1 | 34 | 8 377,0 | 13 | 38,2 | 3 398,2 | 6 | 883,7 | 15 | 4 095,1 |
| 3.2 | 5 | 247,9 | 1 | 20,0 | 100,0 | 3 | 133,7 | 1 | 14,2 |
| 3.3 | 0 | 0,0 | 0 | 0,0 | 0,0 | 0 | 0,0 | 0 | 0,0 |
| 3.4 | 2 | 9,6 | 1 | 50,0 | 3,5 | 1 | 6,0 | 0 | 0,0 |
| 3 | 41 | 8 634,5 | 15 | 36,6 | 3 501,8 | 10 | 1 023,4 | 16 | 4 109,3 |
| 4a.1 | 38 | 290,7 | 7 | 18,4 | 24,4 | 31 | 266,3 | 0 | 0,0 |
| 4a | 38 | 290,7 | 7 | 18,4 | 24,4 | 31 | 266,3 | 0 | 0,0 |
| 4b.1 | 0 | 0,0 | 0 | 0,0 | 0,0 | 0 | 0,0 | 0 | 0,0 |
| 4b | 0 | 0,0 | 0 | 0,0 | 0,0 | 0 | 0,0 | 0 | 0,0 |
| 5a.1 | 0 | 0,0 | 0 | 0,0 | 0,0 | 0 | 0,0 | 0 | 0,0 |
| 5a | 0 | 0,0 | 0 | 0,0 | 0,0 | 0 | 0,0 | 0 | 0,0 |
| 5b.1 | 0 | 0,0 | 0 | 0,0 | 0,0 | 0 | 0,0 | 0 | 0,0 |
| 5b | 0 | 0,0 | 0 | 0,0 | 0,0 | 0 | 0,0 | 0 | 0,0 |
| 6a.1 | 27 | 1 710,6 | 1 | 3,7 | 2,0 | 11 | 534,8 | 15 | 1 173,9 |
| 6a | 27 | 1 710,6 | 1 | 3,7 | 2,0 | 11 | 534,8 | 15 | 1 173,9 |
| 6b.1 | 0 | 0,0 | 0 | 0,0 | 0,0 | 0 | 0,0 | 0 | 0,0 |
| 6b | 0 | 0,0 | 0 | 0,0 | 0,0 | 0 | 0,0 | 0 | 0,0 |
| OP LZZ | 193 | 19 111,3 | 44 | 22,8 | 4 931,2 | 86 | 3 723,2 | 63 | 10 457,0 |

Zdroj: MSC2007 - 3.7.2009

Údaje o globálních grantech

Oproti předchozímu monitorovacímu období nedošlo u globálních grantů k žádným změnám. K 3. červenci 2009 bylo v rámci OP LZZ přijato 14 žádostí o přidělení globálních grantů v hodnotě cca 20,4 mld. Kč. Třináct z nich v hodnotě cca 19 mld. Kč bylo schváleno, jeden GG v hodnotě cca 1,3 mld. Kč byl z administrace vyřazen.³

³ GG nebyl v Benefitu7 zaregistrován ve správné výzvě. GG byl odeslán k přepracování, žadatel neprovedl opravu původní žádosti, ale žádost zkopíroval a předložil jako novou. GG bylo nutné zaregistrovat znovu pod výzvu č. 24 jako nový GG s novým registračním číslem.

Tab. 28 - Údaje o GG Operačního programu Lidské zdroje a zaměstnanost (EU a národní zdroje)

| Prioritní osa / Oblast podpory | Podané žádosti o GG | | GG vyřazené z administrace | | GG ve schvalovacím procesu | | Schválené GG a GG v realizaci | |
|---|---------------------|-----------------|-------------------------------|----------------|-------------------------------|------------|----------------------------------|-----------------|
| | počet | v mil. Kč | počet | v mil. Kč | počet | v mil. Kč | počet | v mil. Kč |
| - | od počátku období | | od počátku období | | aktuální stav | | od počátku období | |
| 1.1 | 5 | 10 612,0 | 1 | 1 304,5 | 0 | 0 | 4 | 9 307,5 |
| 1.2 | 1 | 2 000,0 | 0 | 0,0 | 0 | 0 | 1 | 2 000,0 |
| 1 | 6 | 12 612,0 | 1 | 1 304,5 | 0 | 0 | 5 | 11 207,5 |
| 2a.1 | 1 | 1 511,7 | 0 | 0,0 | 0 | 0 | 1 | 1 511,7 |
| 2b.1 | 0 | 0,0 | 0 | 0,0 | 0 | 0,0 | 0 | 0,0 |
| 2 | 1 | 1 511,7 | 0 | 0,0 | 0 | 0 | 1 | 1 511,7 |
| 3.1 | 3 | 1 538,0 | 0 | 0,0 | 0 | 0,0 | 3 | 1 538,0 |
| 3.2 | 1 | 477,5 | 0 | 0,0 | 0 | 0,0 | 1 | 477,5 |
| 3.3 | 1 | 1 865,1 | 0 | 0,0 | 0 | 0,0 | 1 | 1 865,1 |
| 3.4 | 1 | 1 640,5 | 0 | 0,0 | 0 | 0,0 | 1 | 1 640,5 |
| 3 | 6 | 5 521,1 | 0 | 0,0 | 0 | 0,0 | 6 | 5 521,1 |
| 4a.1 | 0 | 0,0 | 0 | 0,0 | 0 | 0,0 | 0 | 0,0 |
| 4b.1 | 0 | 0,0 | 0 | 0,0 | 0 | 0,0 | 0 | 0,0 |
| 4 | 0 | 0,0 | 0 | 0,0 | 0 | 0,0 | 0 | 0,0 |
| 5a.1 | 1 | 715,6 | 0 | 0,0 | 0 | 0,0 | 1 | 715,6 |
| 5b.1 | 0 | 0,0 | 0 | 0,0 | 0 | 0,0 | 0 | 0,0 |
| 5 | 1 | 715,6 | 0 | 0,0 | 0 | 0,0 | 1 | 715,6 |
| OP LZZ | 14 | 20 360,4 | 1 | 1 304,5 | 0 | 0 | 13 | 18 955,9 |

Zdroj: IS Monit7+ OP LZZ – 7. 7. 2009

Údaje o grantových projektech

V rámci grantových projektových žádostí je evidováno 3 020 projektových žádostí (přibýlo 274 projektových žádostí oproti předchozímu měsíci) o finančním požadavku cca 15,1 mld. Kč. Schváleno bylo 109 projektových žádostí o objemu cca 633 mil. Kč a vyřazeno bylo 1 436 projektů v hodnotě cca 7,7 mld. Kč.

V porovnání s obdobím zachyceným v předchozí měsíční monitorovací zprávě došlo k nárůstu předložených projektových žádostí o cca 10 % (274 nových projektových žádostí v hodnotě cca 1,3 mld. Kč). Podíl celkového finančního nároku podaných GP dosahuje k 3. červenci celkem cca 80 % schválených GG.

V průběhu jednoho měsíce došlo k výraznému navýšení počtu schválených projektů. Celkově je evidováno 56 nově schválených projektů (nárůst z 53 na 109 schválených projektů) v hodnotě 269 mil. Kč. Nejvyšší podíl na zvýšení počtu schválených projektů má oblast podpory 5.1 (32 nově schválených projektů), 3.1 (15 nově schválených projektů) a 3.2 (devět nově schválených projektů).

Tab. 29 - Údaje o GP v rámci GG OP Lidské zdroje a zaměstnanost (EU a národní zdroje)

| Prioritní osa / Oblast podpory | Podané žádosti o GP | | GP vyřazené z administrace | | GP ve schvalovacím procesu | | Schválené GP a GP v realizaci | |
|---|---------------------|-----------------|-------------------------------|----------------|-------------------------------|----------------|----------------------------------|---------------|
| | počet | v mil. Kč | počet | v mil. Kč | Počet | v mil. Kč | počet | v mil. Kč |
| - | od počátku období | | od počátku období | | aktuální stav | | od počátku období | |
| 1.1 | 1 449 | 7 578,5 | 406 | 1 648,1 | 1 042 | 5 812,3 | 1 | 118,1 |
| 1.2 | 0 | 0,0 | 0 | 0,0 | 0 | 0,0 | 0 | 0,0 |
| 1 | 1 449 | 7 578,5 | 406 | 1 648,1 | 1 042 | 5 812,3 | 1 | 118,1 |
| 2a.1 | 0 | 0,0 | 0 | 0,0 | 0 | 0,0 | 0 | 0,0 |
| 2b.1 | 0 | 0,0 | 0 | 0,0 | 0 | 0,0 | 0 | 0,0 |
| 2 | 0 | 0,0 | 0 | 0,0 | 0 | 0,0 | 0 | 0,0 |
| 3.1 | 479 | 2 187,1 | 344 | 1 633,3 | 76 | 329,4 | 59 | 224,4 |
| 3.2 | 100 | 752,7 | 49 | 383,8 | 34 | 241,1 | 17 | 126,9 |
| 3.3 | 329 | 1 593,4 | 165 | 791,5 | 164 | 801,8 | 0 | 0,0 |
| 3.4 | 527 | 2 160,0 | 411 | 1 680,6 | 116 | 478,9 | 0 | 0,0 |
| 3 | 1 435 | 6 692,6 | 969 | 4 489,2 | 390 | 1 852,1 | 76 | 351,3 |
| 4a.1 | 0 | 0,0 | 0 | 0,0 | 0 | 0,0 | 0 | 0,0 |
| 4b.1 | 0 | 0,0 | 0 | 0,0 | 0 | 0,0 | 0 | 0,0 |
| 4 | 0 | 0,0 | 0 | 0,0 | 0 | 0,0 | 0 | 0,0 |
| 5a.1 | 136 | 803,2 | 100 | 618,3 | 4 | 21,4 | 32 | 163,45 |
| 5b.1 | 0 | 0,0 | 0 | 0,0 | 0 | 0,0 | 0 | 0,0 |
| 5 | 136 | 803,2 | 100 | 618,3 | 4 | 21,4 | 32 | 163,45 |
| OP LZZ | 3 020 | 15 074,3 | 1 475 | 6 755,6 | 1 436 | 7 685,8 | 109 | 632,9 |

Zdroj: IS Monit7+ OP LZZ – 3.7.2009

Nejmarkantnější nárůst v oblasti předkládání nových projektových žádostí lze zaznamenat k 3. červenci 2009 v oblasti podpory **1.1 „Zvýšení adaptability zaměstnanců a konkurenceschopnosti podniků“**, kde bylo registrováno celkem 1 449 projektových žádostí v souhrnné výši cca 7,6 mld. Kč. V meziměsíčním srovnání došlo k výraznému nárůstu o cca 23 % (přibylo 271 projektových žádostí v hodnotě cca 1,3 mld. Kč). Poměr celkových finančních prostředků uvedených v podaných projektových žádostech v této oblasti podpory k celkové alokaci finančních prostředků pro programové období 2007 až 2013 dosahuje cca 80 %.

Změny oproti minulému měsíci nastaly ve **3. prioritní ose „Sociální integrace a rovné příležitosti“** u projektových žádostí, které se nachází ve schvalovacím procesu (pokles o 33 %, tj. 187 projektových žádostí). V počtu schválených projektů došlo v meziměsíčním srovnání k výraznému nárůstu, kdy v **oblasti podpory 3.1** přibylo 15 schválených projektů v hodnotě cca 41,5 mil. Kč, v **oblasti podpory 3.2** přibylo devět schválených projektů v hodnotě cca 65 mil. Kč a v **oblasti podpory 5.1** lze registrovat 32 nově schválených projektů v hodnotě cca 163,5 mil. Kč.

Neúspěšné projektové žádosti

Řídící orgán zaznamenal vysokou míru chybovosti u projektových žádostí – v průměru čtyři chyby na žádost. Míra chybovosti se neliší dle typů žadatelů. V současnosti jsou projektové žádosti nejčastěji vyřazovány během hodnocení přijatelnosti a poté v průběhu věcného hodnocení.

Údaje o individuálních projektech

V meziměsíčním srovnání došlo k 3. červenci v oblasti vyřazených individuálních projektových žádostí k nepatrné změně. Konkrétně byly vyřazeny dvě projektové žádosti v **oblasti podpory 3.1** v souhrnné

výši cca 256 mil. Kč. Ke 3. červenci 2009 bylo ve všech prioritních osách vyřazeno cca 23 % ze všech předložených projektových žádostí, ve kterých bylo alokováno přibližně 26 % nárokovaných finančních prostředků. Nejvyšší počet projektových žádostí byl vyřazen v **oblasti podpory 2.1** (21 žádostí). Jedná se cca o 48 % z celkového počtu vyřazených projektových žádostí. Vysoký podíl finančních prostředků u vyřazených projektových žádostí zaujímá **oblast podpory 3.1** (13 vyřazených žádostí v hodnotě cca 3,4 mld. Kč).

Údaje o grantových projektech

U GP nadále pokračuje vzrůstající trend v počtech a finančních objemech vyřazených projektových žádostí, který lze sledovat už od počátku roku 2009. Souhrnně, za všechny GP v rámci OP LZZ lze konstatovat, že v porovnání s předchozím sledovaným obdobím došlo k nárůstu vyřazených projektových žádostí o 174 v hodnotě cca 1,1 mld. Kč. V rámci všech oblastí podpory bylo k 3. červenci 2009 vyřazeno 1 475 žádostí, což představuje přibližně 49 % ze všech podaných GP. Nejvíce vyřazených projektových žádostí je k uvedenému datu registrováno v **oblastech podpory 3.4** (411 žádostí), **1.1** (406 žádostí) a **3.1** (344 žádostí).

Nejmarkantnější nárůst počtu vyřazených projektů lze registrovat v **oblasti podpory 3.3**, kde ve srovnání s předchozím měsícem přibylo 146 vyřazených projektů (celkem 165 vyřazených projektových žádostí). Nárůst počtu vyřazených GP je způsoben tím, že se u zmíněných oblastí podpory již naplno rozběhlo formální hodnocení a hodnocení přijatelnosti a také probíhá věcné hodnocení a zasedání výběrových komisí. Jelikož byl na základě vyhlášených výzev podán značný počet projektových žádostí, je úměrně tomu vysoký i počet žádostí vyřazených.

Důležité události

Dne 22. července a 23. července 2009 se v Praze uskuteční informační seminář pro žadatele OP LZZ k výzvě č. 45. Dne 28. července a 29. července 2009 v Praze proběhne informační seminář pro žadatele OP LZZ k výzvě č. 43. Semináře se budou týkat možností čerpání finančních prostředků v rámci oblasti podpory **3.1 „Podpora sociální integrace a sociálních služeb“**.

Realizované projekty

V rámci oblasti podpory **3.2 „Podpora sociální integrace romských lokalit“** je realizován projekt s názvem „**Jde to i jinak**“: **Systém pro úspěšné uplatnění Romů na trhu práce** (celkové způsobilé výdaje jsou 7,9 mil. Kč, harmonogram realizace projektu od 1. dubna 2009 do 31. března 2011). Primárním cílem projektu je zvýšení počtu a udržitelnosti mladých Romů v sekundárním vzdělávacím cyklu a integrace do hlavního vzdělávacího proudu. Základní obsahovou charakteristikou projektu je jeho komplexnost, propojení aktivit v rámci školy - lekcí profesního poradenství atd., s aktivitami mimoškolního vyučování a volného času zaměřenými na motivaci, sebeprezentaci a získávání další využitelných kompetencí při studiu i při práci. Cílovou skupinou projektu jsou děti a mládež ve věku 10 až 18 let, jejich rodiče a obyvatelé sociálně vyloučených lokalit.

Tab. 30 - Údaje o stavu čerpání finančních prostředků Operačního programu Lidské zdroje a zaměstnanost (EU a národní zdroje)

| Prioritní osa / Oblast podpory | Celková alokace podpory 2007-2013 | | Alokace podpory 2007+2008 | | Podané žádosti o podporu * | | Schválené projekty * | | Předložené žádosti o platbu | | Proplacené prostředky příjemcům | | Prostředky předložené k certifikaci | |
|---|---|-----------------|------------------------------|-----------------|-------------------------------|-----------------|----------------------|--------------|--------------------------------|--------------|------------------------------------|------------|--|---|
| | v mil. Kč | | v mil. Kč | % | v mil. Kč | % | v mil. Kč | % | v mil. Kč | % | v mil. Kč | % | v mil. Kč | % |
| - | a | b | b/a | c | c/b | d | d/b | e | e/b | f | f/b | g | g/b | |
| 1.1 | 9 428,8 | 2 397,3 | 25,4 | 0,0 | 0,0 | 0,0 | 0,0 | 0,0 | 0,0 | 0,0 | 0,0 | 0,0 | 0,0 | |
| 1.2 | 6 655,7 | 1 692,2 | 25,4 | 210,0 | 12,4 | 0,0 | 0,0 | 0,0 | 0,0 | 0,0 | 0,0 | 0,0 | 0,0 | |
| 1 | 16 084,5 | 4 089,5 | 25,4 | 210,0 | 5,1 | 0,0 | 0,0 | 0,0 | 0,0 | 0,0 | 0,0 | 0,0 | 0,0 | |
| 2.1a | 15 529,9 | 3 952,0 | 25,4 | 7 438,5 | 188,2 | 5 173,8 | 130,9 | 0,0 | 0,0 | 0,0 | 0,0 | 0,0 | 0,0 | |
| 2.2a | 2 773,2 | 705,7 | 25,4 | 827,1 | 117,2 | 0,0 | 0,0 | 0,0 | 0,0 | 0,0 | 0,0 | 0,0 | 0,0 | |
| 2a | 18 303,1 | 4 657,7 | 25,4 | 8 265,6 | 177,5 | 5 173,8 | 111,1 | 0,0 | 0,0 | 0,0 | 0,0 | 0,0 | 0,0 | |
| 2.1b | 204,3 | 52,0 | 25,4 | 0,0 | 0,0 | 0,0 | 0,0 | 0,0 | 0,0 | 0,0 | 0,0 | 0,0 | 0,0 | |
| 2.2b | 36,5 | 9,3 | 25,4 | 0,0 | 0,0 | 0,0 | 0,0 | 0,0 | 0,0 | 0,0 | 0,0 | 0,0 | 0,0 | |
| 2b | 240,8 | 61,3 | 25,4 | 0,0 | 0,0 | 0,0 | 0,0 | 0,0 | 0,0 | 0,0 | 0,0 | 0,0 | 0,0 | |
| 3.1 | 7 487,6 | 1 903,7 | 25,4 | 8 377,0 | 440,0 | 4 095,1 | 215,1 | 390,5 | 20,5 | 439,1 | 23,1 | 0,0 | 0,0 | |
| 3.2 | 1 109,3 | 282,0 | 25,4 | 247,9 | 87,9 | 14,2 | 5,0 | 1,4 | 0,5 | 1,4 | 0,5 | 0,0 | 0,0 | |
| 3.3 | 1 941,2 | 493,6 | 25,4 | 0,0 | 0,0 | 0,0 | 0,0 | 0,0 | 0,0 | 0,0 | 0,0 | 0,0 | 0,0 | |
| 3.4 | 1 663,9 | 423,0 | 25,4 | 9,6 | 2,3 | 0,0 | 0,0 | 0,0 | 0,0 | 0,0 | 0,0 | 0,0 | 0,0 | |
| 3 | 12 202,0 | 3 102,4 | 25,4 | 8 634,5 | 278,3 | 4 109,3 | 132,5 | 391,9 | 12,6 | 440,5 | 14,2 | 0,0 | 0,0 | |
| 4a.1 | 5 546,4 | 708,5 | 12,8 | 290,7 | 41,0 | 0,0 | 0,0 | 0,0 | 0,0 | 0,0 | 0,0 | 0,0 | 0,0 | |
| 4a | 5 546,4 | 1 417,1 | 25,5 | 290,7 | 20,5 | 0,0 | 0,0 | 0,0 | 0,0 | 0,0 | 0,0 | 0,0 | 0,0 | |
| 4b.1 | 426,6 | 54,5 | 12,8 | 0,0 | 0,0 | 0,0 | 0,0 | 0,0 | 0,0 | 0,0 | 0,0 | 0,0 | 0,0 | |
| 4b | 426,6 | 109,0 | 25,5 | 0,0 | 0,0 | 0,0 | 0,0 | 0,0 | 0,0 | 0,0 | 0,0 | 0,0 | 0,0 | |
| 5a.1 | 1 109,3 | 283,4 | 25,5 | 0,0 | 0,0 | 0,0 | 0,0 | 0,0 | 0,0 | 0,0 | 0,0 | 0,0 | 0,0 | |
| 5a | 1 109,3 | 283,4 | 25,5 | 0,0 | 0,0 | 0,0 | 0,0 | 0,0 | 0,0 | 0,0 | 0,0 | 0,0 | 0,0 | |
| 5b.1 | 85,3 | 21,8 | 25,5 | 0,0 | 0,0 | 0,0 | 0,0 | 0,0 | 0,0 | 0,0 | 0,0 | 0,0 | 0,0 | |
| 5b | 85,3 | 21,8 | 25,5 | 0,0 | 0,0 | 0,0 | 0,0 | 0,0 | 0,0 | 0,0 | 0,0 | 0,0 | 0,0 | |
| 6a.1 | 2 218,6 | 564,6 | 25,4 | 1 710,6 | 303,0 | 1 173,9 | 207,9 | 0,0 | 0,0 | 0,0 | 0,0 | 0,0 | 0,0 | |
| 6a | 2 218,6 | 564,6 | 25,4 | 1 710,6 | 303,0 | 1 173,9 | 207,9 | 0,0 | 0,0 | 0,0 | 0,0 | 0,0 | 0,0 | |
| 6b.1 | 30,1 | 7,7 | 25,4 | 0,0 | 0,0 | 0,0 | 0,0 | 0,0 | 0,0 | 0,0 | 0,0 | 0,0 | 0,0 | |
| 6b | 30,1 | 7,7 | 25,4 | 0,0 | 0,0 | 0,0 | 0,0 | 0,0 | 0,0 | 0,0 | 0,0 | 0,0 | 0,0 | |
| OP LZZ | 56 246,7 | 14 314,4 | 25,4 | 19 111,3 | 133,5 | 10 457,0 | 73,1 | 391,9 | 2,7 | 440,5 | 3,1 | 0,0 | 0,0 | |

Poznámka: * zobrazené hodnoty za IP a GP.

Měnový kurz: 1 EUR = 26,020 CZK - měsíční kurz převzatý z MSC2007

Zdroj: MSC2007 – 3.7.2009

INTEGROVANÝ OPERAČNÍ PROGRAM

Finanční prostředky tohoto operačního programu jsou určeny k rozvoji veřejné správy, kultury, cestovního ruchu, informační společnosti, podpoře zaměstnanosti, péči o zdraví obyvatel, ke zlepšení bydlení a bezpečnosti obyvatelstva. Cílem IOP je podpořit vznik moderní občanské společnosti a zvýšení konkurenceschopnosti všech regionů a ČR jako celku. Integrovaný operační program je financován z ERDF.

Z územního hlediska budou intervence IOP zaměřeny především na podporu regionů ČR zařazených do cíle Konvergence (celé území ČR vyjma hlavního města Prahy). U vybraných oblastí intervence se podpora bude týkat i území hlavního města Prahy (prioritní osy 1 „Modernizace veřejné správy“ a 4 „Národní podpora cestovního ruchu“).

Úlohu ŘO zastává Ministerstvo pro místní rozvoj, ZS je Ministerstvo vnitra (oblasti podpory 1.1, 2.1 a 3.4), Ministerstvo práce a sociálních věcí (oblasti podpory 3.1 a 3.3), Ministerstvo zdravotnictví (oblast podpory 3.2), Ministerstvo kultury (oblast podpory 5.1) a Centrum pro regionální rozvoj (3.1, 3.3, 4. a 6. prioritní osa). Podrobnější informace jsou uvedeny na internetových stránkách www.strukturalni-fondy.cz/iop.

Tab. 31 - Struktura Integrovaného operačního programu

| Číslo oblasti podpory | Název prioritní osy/oblasti podpory | % z alokace na program |
|--|--|------------------------|
| Integrovaný operační program | | |
| Prioritní osa 1 – Modernizace veřejné správy | | |
| 1.1 | Rozvoj informační společnosti ve veřejné správě | 21,1 |
| Prioritní osa 2 – Zavádění ICT ve veřejné správě | | |
| 2.1 | Zavádění ICT v územní veřejné správě | 10,8 |
| Prioritní osa 3 – Zvýšení kvality a dostupnosti veřejných služeb | | |
| 3.1 | Služby v oblasti sociální integrace | 5,0 |
| 3.2 | Služby v oblasti veřejného zdraví | 15,7 |
| 3.3 | Služby v oblasti zaměstnanosti | 2,9 |
| 3.4 | Služby v oblasti bezpečnosti, prevence a řešení rizik | 10,8 |
| Prioritní osa 4 – Národní podpora cestovního ruchu | | |
| 4.1 | Národní podpora rozvoje cestovního ruchu | 4,1 |
| Prioritní osa 5 – Národní podpora územního rozvoje | | |
| 5.1 | Národní podpora využití potenciálu kulturního dědictví | 13,4 |
| 5.2 | Zlepšení prostředí v problémových sídlištích | 12,2 |
| 5.3 | Modernizace a rozvoj systémů tvorby územních politik | 1,0 |
| Prioritní osa 6 – Technická pomoc | | |
| 6.1 | Aktivita spojené s řízením IOP | 1,7 |
| 6.2 | Ostatní náklady technické pomoci IOP | 1,1 |

Stav vyhlášených výzev

První otevřenou výzvou v druhé polovině roku 2009 je kontinuální výzva v oblasti podpory **3.4 „Služby v oblasti bezpečnosti, prevence a řešení rizik“**. Alokace byla stanovena ve výši 450 mil. Kč. Zprostředkující subjekt této výzvy, Ministerstvo vnitra, zahájil příjem projektových žádostí k 1.červenci 2009. Oprávněnými žadateli jsou útvary Police ČR. Výzva na vyhlášenou aktivitu 3.4 e) má za cíl po celém území ČR zřídit kontaktní a koordinační centra pro řešení mimořádných událostí a kalamitních situací. V této oblasti podpory jde v pořadí již o druhou vyhlášenou výzvu, přičemž v obou výzvách je alokováno 39,2 % z alokace na oblast podpory 3.4 na celé programové období 2007 - 2013.

Ze všech 12-ti oblastí podpory nebyla ke dni 3. července 2009 ještě vyhlášena výzva na oblast podpory **3.3 „Služby v oblasti zaměstnanosti“**. Zprostředkující subjekty, Ministerstvo práce a sociálních věcí a Centrum pro regionální rozvoj, plánují tuto výzvu vyhlásit v druhé polovině roku 2009.

Ke dni generování dat bylo na vyhlášené výzvy v rámci IOP alokováno celkem 23,3 mld. Kč, tj. 48,1 % z alokace na operační program na celé programové období 2007 - 2013.

Tab. 32 - Přehled vyhlášených výzev Integrovaného operačního programu

| Prioritní osa / Oblast podpory | Uzavřené výzvy | | Otevřené/aktuální výzvy | | | | | Podíl alokace na všechny dosud vyhlášené výzvy k alokaci 2007–2013 |
|---|---------------------------------------|--|--------------------------------|-------------|--|--|---|---|
| | Počet dosud uzavřených výzev | Alokace na uzavřené výzvy (EU + NZ) | Pořadí vyhlášených výzev | Typ výzvy | Datum zahájení příjmu žádostí | Datum ukončení příjmu žádostí | Alokace na vyhlášené výzvy (EU + NZ) | |
| - | - | - | - | - | - | - | v mil. Kč | % |
| - | a | b | c | d | e | f | g | (b+g) |
| 1.1a,b | - | - | 1* | kontinuální | 3.12.2008 | 15.12.2010 | 4 574,1 | 44,7 |
| 1 | - | - | - | - | - | - | 4 574,1 | 44,7 |
| 2.1 | 1 | 650,0 | 2** | kontinuální | 15.4.2009 | 31.7.2010 | 1 439,4 | 40,0 |
| 2 | 1 | 650,0 | - | - | - | - | 1 439,4 | 40,0 |
| 3.1 | - | - | 1 | kontinuální | 10.4.2009 | 30.11.2012 | 383,9 | 15,8 |
| 3.2 | 1 | 2 600,0 | - | - | - | - | - | 34,2 |
| 3.4 | - | - | 1 | kontinuální | 9.7.2008 | 31.12.2010 | 1 600,0 | 39,2 |
| | | | 2 | kontinuální | 1.7.2009 | 31.12.2010 | 450,0 | |
| 3 | 1 | 2 600,0 | - | - | - | - | 2 433,9 | 30,2 |
| 4.1a,b | - | - | 1 | kontinuální | 31.10.2008 | N/A | 988,5 | 54,3 |
| | - | - | 2 | kolová | 10.4.2009 | 31.7.2009 | 95,4 | |
| 4 | - | - | - | - | - | - | 1 083,9 | 54,3 |
| 5.1 | - | - | 1 | kontinuální | 5.12.2008 | 31.12.2013 | 4 800,0 | 73,7 |
| 5.2 | 1 | - | 2 | kontinuální | 22.5.2009 | N/A | 4 111,8 | 69,8 |
| 5.3 | 2 | 275,8 | 3 | kontinuální | 30.1.2009 | N/A | 223,3 | 105,0 |
| 5 | 2 | 275,8 | - | - | - | - | 9 135,1 | 73,0 |
| 6.1a,b | - | - | 1 | kontinuální | 5.6.2008 | 31.12.2013 | 816,0 | 96,3 |
| 6.2a,b | - | - | 1 | kontinuální | 5.6.2008 | 31.12.2010 | 286,2 | 51,4 |
| 6 | - | - | - | - | - | - | 1 102,2 | 78,5 |
| IOP | 4 | 3 525,8 | - | - | - | - | 19 768,6 | 48,1 |

Poznámka:

N/A Řídící orgán datum ukončení příjmu žádostí ve výzvě neuvedl.

* Alokace na vyhlášenou výzvu zahrnuje pouze příspěvek z ERDF (3 888,0 mil. Kč). Celková alokace, včetně podílu národních zdrojů je ve výši 4574,1 mil. Kč.

** Alokace na vyhlášenou výzvu zahrnuje pouze příspěvek z ERDF (1 223,5 mil. Kč). Celková alokace, včetně podílu národních zdrojů je ve výši 1 439,4 mil. Kč.

Zdroj: MSC2007 – 3.7.2009, webové stránky ŘO IOP

Realizace OP

V rámci integrovaného operačního programu bylo k 3. červenci 2009 zaregistrováno 5 919 projektových žádostí v celkové hodnotě 13,1 mld. Kč. Schváleno bylo 1 859 projektových žádostí, ve kterých jsou vázány téměř 3 mld. Kč. Naopak vyřazeno bylo 128 projektových žádostí v celkové hodnotě cca 4 mld. Kč.

Tab. 33 - Údaje o projektech Integrovaného operačního programu (EU a národní zdroje)

| Operační program | Podané žádosti o podporu/o GIP | | Projekty/GIP vyřazené z administrace | | | Projekty/GIP ve schvalovacím procesu | | Schválené projekty/GIP | |
|------------------|--------------------------------|-----------------|--------------------------------------|-------------|----------------|--------------------------------------|----------------|------------------------|----------------|
| | počet | v mil. Kč | počet | podíl | v mil. Kč | počet | v mil. Kč | počet | v mil. Kč |
| - | od počátku období | | od počátku období | | | aktuální stav | | od počátku období | |
| 1.1a | 8 | 3 376,1 | 0 | 0,0 | 0,0 | 8 | 3 376,1 | 0 | 0,0 |
| 1a | 8 | 3 376,1 | 0 | 0,0 | 0,0 | 8 | 3 376,1 | 0 | 0,0 |
| 1.1b | 0 | 259,6 | 0 | 0,0 | 0,0 | 0 | 259,6 | 0 | 0,0 |
| 1b | 0 | 259,6 | 0 | 0,0 | 0,0 | 0 | 259,6 | 0 | 0,0 |
| 2.1 | 5 596 | 474,5 | 91 | 1,6 | 7,3 | 3 886 | 329,3 | 1 619 | 137,9 |
| 2 | 5 596 | 474,5 | 91 | 1,6 | 7,3 | 3 886 | 329,3 | 1 619 | 137,9 |
| 3.1 | 0 | 0,0 | 0 | 0,0 | 0,0 | 0 | 0,0 | 0 | 0,0 |
| 3.2 | 34 | 2 567,1 | 10 | 29,4 | 786,7 | 0 | 0,0 | 24 | 1 780,4 |
| 3.3 | 0 | 0,0 | 0 | 0,0 | 0,0 | 0 | 0,0 | 0 | 0,0 |
| 3.4 | 3 | 1 319,8 | 2 | 66,7 | 1 198,9 | 0 | 0,0 | 1 | 120,8 |
| 3 | 37 | 3 886,8 | 12 | 32,4 | 1 985,6 | 0 | 0,0 | 25 | 1 901,2 |
| 4.1a | 8 | 544,1 | 1 | 12,5 | 106,6 | 7 | 437,6 | 0 | 0,0 |
| 4a | 8 | 544,1 | 1 | 12,5 | 106,6 | 7 | 437,6 | 0 | 0,0 |
| 4.1b | 8 | 41,8 | 1 | 12,5 | 8,2 | 7 | 33,6 | 0 | 0,0 |
| 4b | 8 | 41,8 | 1 | 12,5 | 8,2 | 7 | 33,6 | 0 | 0,0 |
| 5.1 | 9 | 3 537,6 | 5 | 55,6 | 1 799,1 | 4 | 1 738,5 | 0 | 0,0 |
| 5.2 | 0 | 0,0 | 0 | 0,0 | 0,0 | 0 | 0,0 | 0 | 0,0 |
| 5.3 | 234 | 203,3 | 18 | 7,7 | 13,7 | 17 | 13,5 | 199 | 176,0 |
| 5 | 243 | 3 740,9 | 23 | 9,5 | 1 812,8 | 21 | 1 752,1 | 199 | 176,0 |
| 6.1a | 9 | 630,4 | 0 | 0,0 | 0,0 | 1 | 45,2 | 8 | 585,3 |
| 6.2a | 10 | 196,0 | 0 | 0,0 | 0,0 | 2 | 4,9 | 8 | 191,1 |
| 6a | 19 | 826,4 | 0 | 0,0 | 0,0 | 3 | 50,0 | 16 | 776,4 |
| 6.1b | 0 | 0,0 | 0 | 0,0 | 0,0 | 0 | 0,0 | 0 | 0,0 |
| 6.2b | 0 | 0,0 | 0 | 0,0 | 0,0 | 0 | 0,0 | 0 | 0,0 |
| 6b | 0 | 0,0 | 0 | 0,0 | 0,0 | 0 | 0,0 | 0 | 0,0 |
| IOP | 5 919 | 13 150,3 | 128 | 2,2 | 3 920,5 | 3 932 | 6 238,3 | 1 859 | 2 991,5 |

Poznámka: Globální granty jsou realizovány v oblasti podpory 3.2 a 3.1. V těchto oblastech podpory také budou předkládány grantové individuální projekty.

Zdroj: MSC2007 – 3.7.2009

Od počátku roku 2009 roste počet podaných projektových žádostí, nejvíce je tomu i v aktuálním meziměsíčním srovnání. Počet podaných projektových žádostí narostl z 5 890 na 5 919, přičemž objem nárokovaných finančních prostředků se zvýšil o cca 1,3 mld. Kč. Celkový objem finančních prostředků uvedený ve všech projektových žádostech již přesáhl alokaci na roky 2007+2008.

K nárůstu počtu podaných žádostí o podporu došlo ve **4. prioritní ose „Národní podpora rozvoje cestovního ruchu“**, kde v každé oblasti podpory (4.1a a 4.2b) přibýly tři podané projektové žádosti, které přispěly k překročení hranice 100 % alokace na roky 2007+2008 v obou oblastech podpory. Celkově je v rámci 4. prioritní osy požadováno 585,9 mil. Kč, avšak dosud není schválena ani jedna projektová žádost.

Celkový počet schválených projektů se oproti minulému monitorovacímu období zvýšil o 901 projektů s vydaným Rozhodnutím o poskytnutí dotace. Objem finančních prostředků vázaných ve schválených projektech dosahuje částky cca 3 mld. Kč, což je cca 24,3 % z alokace na operační program na roky 2007+2008. Nejvyšší nárůst v počtu schválených projektů byl zaznamenán v oblasti podpory **2.1 „Zavádění ICT v územní veřejné správě“**. Ke 3. červenci 2009 je schváleno celkem 1 619 projektů (nárůst o 891 schválených projektů oproti minulému sledovanému období). Objem finančních prostředků vázaných ve schválených projektech dosahuje částky cca 137,9 mil. Kč, to představuje 10,4 % alokace na operační program na roky 2007+2008. První výzva byla vyhlášena na zajištění technických a

technologických předpokladů pro provoz kontaktních míst veřejné správy tzv. „Czech POINT“, druhá výzva je zaměřena na elektronizaci služeb veřejné správy. V obou případech se jedná se o finančně méně náročné projekty, na jeden projekt průměrně připadá cca 850 tis. Kč.

Naopak u oblasti podpory **3.4 „Služby v oblasti bezpečnosti prevence a řešení rizik“** byl zaznamenán první schválený projekt. Předkladatelem tohoto projektu „Mobilní kontaktní a koordinační centra“ je Ministerstvo vnitra. Příspěvek společnosti a národní zdroje činí 120,8 mil. Kč, to představuje cca 9,1 % z alokace podpory 2007+2008 na celou oblast podpory 3.4.

Velmi vysokého podílu schválených projektů vzhledem k alokaci podpory na roky 2007+2008 si stále udržuje oblast podpory **3.2 „Služby v oblasti veřejného zdraví“** (92,1 %), která je zaměřena na aktivity spojené s modernizací a obnovou přístrojového vybavení národních sítí zdravotnických zařízení včetně technického zázemí. Tato oblast podpory je distribuována formou globálního grantu.

Vysokého podílu schválených projektů dosahuje také oblast podpory **5.3 „Modernizace a rozvoj systémů tvorby územních politik“**. Zde byly vydány Rozhodnutí o poskytnutí dotace v celkovém objemu 176 mil. Kč, což je cca 61,7 % souhrnné alokace 2007+2008. Z hlediska požadovaných finančních prostředků se jedná o méně náročné projekty zavádění územně analytických podkladů obcí s rozšířenou působností a krajů (na jeden projekt připadá průměrně 885 tis. Kč). Oblast podpory 5.3 zároveň výrazně vyniká ve stavu předložených žádostí o platbu, proplacených prostředků příjemcům, které činí 45,6 % k alokaci 2007+2008. Další proplacené prostředky příjemcům lze nalézt jen v oblastech podpory 2.1 a v **6. prioritní ose „Technická pomoc“**.

Neúspěšné projektové žádosti

Integrovaný operační program si stále zachovává velmi nízký počet vyřazených projektových žádostí. Celkem se jedná o 128 projektových žádostí, to jsou 2,2 % z celkového počtu podaných žádostí o podporu. Avšak v rámci těchto vyřazených projektových žádostí byly nárokovány cca 4 mld. Kč, což je zhruba 30 % finančních prostředků požadovaných ve všech podaných žádostech o podporu.

K nárůstu počtu vyřazených projektových žádostí z administrace přispěla zejména oblast podpory 2.1, kde oproti minulému sledovanému období přibylo 44 vyřazených projektových žádostí. Vzhledem k celkovému počtu podaných žádostí o podporu (5 596), je podíl vyřazených projektových žádostí velmi nízký (1,6 %). Další vyřazená projektová žádost přibyla v oblasti podpory **5.1 „Národní podpora využití potenciálu kulturního dědictví“**, v rámci tohoto projektu mělo být proinvestováno zhruba 350 mil. Kč.

Důležité události

Ministerstvo pro místní rozvoj ČR prodlužuje kolovou výzvu k předkládání žádostí o podporu v oblasti podpory **4.1 „Národní podpora rozvoje cestovního ruchu“** do 31. července 2009. Řídící orgán přistoupil k prodloužení výzvy z důvodu složitosti zpracování některých částí projektových žádostí, zejména v oblasti dělení financování a indikátorů. Dále žadatel musí před odevzdáním projektové žádosti na pobočku CRR ještě obdržet stanovisko Odboru cestovního ruchu MMR k souladu projektové žádosti se specifickým zaměřením výzvy.

Realizované projekty

V prvním kole výzvy v oblasti podpory **3.2 „Služby v oblasti veřejného zdraví“** výběrová komise doporučila k financování projekt „Modernizace a obnova přístrojového vybavení traumatologického

centra FN Ostrava“. Tento projekt také získal nejvyšší bodové hodnocení. V případě dodržení všech stanovených podmínek může získat žadatel na realizaci projektu až 95 mil. Kč. Předpokládaná doba realizace je devět měsíců, žádost o proplacení výdajů by měla být předložena ke konci roku 2009.

Tab. 34 - Údaje o stavu čerpání finančních prostředků Integrovaného operačního programu (EU a národní zdroje)

| Prioritní osa / Oblast podpory | Celková alokace podpory 2007-2013 | | Alokace podpory 2007+2008 | | Podané žádosti o podporu | | Schválené projekty | | Předložené žádosti o platbu | | Proplacené prostředky příjemcům | | Prostředky předložené k certifikaci | |
|---|---|-----------------|------------------------------|-----------------|-----------------------------|----------------|--------------------|--------------|--------------------------------|--------------|------------------------------------|--------------|--|--|
| | v mil. Kč | | v mil. Kč | | v mil. Kč | | v mil. Kč | | v mil. Kč | | v mil. Kč | | v mil. Kč | |
| - | a | b | b/a | c | c/b | d | d/b | e | e/b | f | f/b | g | g/b | |
| 1a.1 | 9 508,1 | 2 417,4 | 25,4 | 3 376,1 | 139,7 | 0,0 | 0,0 | 0,0 | 0,0 | 0,0 | 0,0 | 0,0 | 0,0 | |
| 1a | 9 508,1 | 2 417,4 | 25,4 | 3 376,1 | 139,7 | 0,0 | 0,0 | 0,0 | 0,0 | 0,0 | 0,0 | 0,0 | 0,0 | |
| 1b.1 | 731,4 | 198,7 | 27,2 | 259,6 | 130,6 | 0,0 | 0,0 | 0,0 | 0,0 | 0,0 | 0,0 | 0,0 | 0,0 | |
| 1b | 731,4 | 198,7 | 27,2 | 259,6 | 130,6 | 0,0 | 0,0 | 0,0 | 0,0 | 0,0 | 0,0 | 0,0 | 0,0 | |
| 2.1 | 5 229,4 | 1 329,6 | 25,4 | 474,5 | 35,7 | 137,9 | 10,4 | 31,0 | 2,3 | 1,9 | 0,1 | 0,0 | 0,0 | |
| 2 | 5 229,4 | 1 329,6 | 25,4 | 474,5 | 35,7 | 137,9 | 10,4 | 31,0 | 2,3 | 1,9 | 0,1 | 0,0 | 0,0 | |
| 3.1 | 2 424,6 | 616,4 | 25,4 | 0,0 | 0,0 | 0,0 | 0,0 | 0,0 | 0,0 | 0,0 | 0,0 | 0,0 | 0,0 | |
| 3.2 | 7 606,5 | 1 933,9 | 25,4 | 2 567,1 | 132,7 | 1 780,4 | 92,1 | 0,0 | 0,0 | 0,0 | 0,0 | 0,0 | 0,0 | |
| 3.3 | 1 426,2 | 362,6 | 25,4 | 0,0 | 0,0 | 0,0 | 0,0 | 0,0 | 0,0 | 0,0 | 0,0 | 0,0 | 0,0 | |
| 3.4 | 5 229,4 | 1 329,6 | 25,4 | 1 319,8 | 99,3 | 120,8 | 9,1 | 0,0 | 0,0 | 0,0 | 0,0 | 0,0 | 0,0 | |
| 3 | 16 686,7 | 4 242,6 | 25,4 | 3 886,8 | 91,6 | 1 901,2 | 44,8 | 0,0 | 0,0 | 0,0 | 0,0 | 0,0 | 0,0 | |
| 4a.1 | 1 854,1 | 471,4 | 25,4 | 544,1 | 115,4 | 0,0 | 0,0 | 0,0 | 0,0 | 0,0 | 0,0 | 0,0 | 0,0 | |
| 4a | 1 854,1 | 471,4 | 25,4 | 544,1 | 115,4 | 0,0 | 0,0 | 0,0 | 0,0 | 0,0 | 0,0 | 0,0 | 0,0 | |
| 4b.1 | 142,6 | 38,8 | 27,2 | 41,8 | 107,9 | 0,0 | 0,0 | 0,0 | 0,0 | 0,0 | 0,0 | 0,0 | 0,0 | |
| 4b | 142,6 | 38,8 | 27,2 | 41,8 | 107,9 | 0,0 | 0,0 | 0,0 | 0,0 | 0,0 | 0,0 | 0,0 | 0,0 | |
| 5.1 | 6 513,0 | 1 655,9 | 25,4 | 3 537,6 | 213,6 | 0,0 | 0,0 | 0,0 | 0,0 | 0,0 | 0,0 | 0,0 | 0,0 | |
| 5.2 | 5 895,0 | 1 334,6 | 22,6 | 0,0 | 0,0 | 0,0 | 0,0 | 0,0 | 0,0 | 0,0 | 0,0 | 0,0 | 0,0 | |
| 5.3 | 475,4 | 285,1 | 60,0 | 203,3 | 71,3 | 176,0 | 61,7 | 136,2 | 47,8 | 130,0 | 45,6 | 144,4 | 50,7 | |
| 5 | 12 883,4 | 3 275,6 | 25,4 | 3 740,9 | 114,2 | 176,0 | 5,4 | 136,2 | 4,2 | 130,0 | 4,0 | 144,4 | 4,4 | |
| 6a.1 | 832,0 | 211,5 | 25,4 | 630,4 | 298,0 | 585,3 | 276,7 | 4,3 | 2,0 | 1,9 | 0,9 | 0,0 | 0,0 | |
| 6a.2 | 546,7 | 139,0 | 25,4 | 196,0 | 141,0 | 191,1 | 137,5 | 5,6 | 4,0 | 4,7 | 3,4 | 0,0 | 0,0 | |
| 6a | 1 378,7 | 350,5 | 25,4 | 826,4 | 235,8 | 776,4 | 221,5 | 9,8 | 2,8 | 6,7 | 1,9 | 0,0 | 0,0 | |
| 6b.1 | 15,3 | 4,2 | 27,2 | 0,0 | 0,0 | 0,0 | 0,0 | 0,0 | 0,0 | 0,0 | 0,0 | 0,0 | 0,0 | |
| 6b.2 | 10,1 | 2,7 | 27,2 | 0,0 | 0,0 | 0,0 | 0,0 | 0,0 | 0,0 | 0,0 | 0,0 | 0,0 | 0,0 | |
| 6b | 25,3 | 6,9 | 27,2 | 0,0 | 0,0 | 0,0 | 0,0 | 0,0 | 0,0 | 0,0 | 0,0 | 0,0 | 0,0 | |
| IOP | 48 439,8 | 12 331,5 | 25,5 | 13 150,3 | 106,6 | 2 991,5 | 24,3 | 177,0 | 1,4 | 138,5 | 1,1 | 144,4 | 1,2 | |

Měnový kurz: 1 EUR = 26,020 CZK - měsíční kurz převzatý z MSC2007,

Zdroj: MSC2007 – 3.7.2009

OPERAČNÍ PROGRAM TECHNICKÁ POMOC

Operační program Technická pomoc zajišťuje aktivity, které podporují efektivitu řízení Národního strategického referenčního rámce, jeho kontrolu, monitorování a evaluaci realizace NSRR a aktivity, jež jsou spojeny s využitím prostředků SF/ FS. Z územního hlediska budou intervence OP Technická pomoc zaměřeny na celé území ČR včetně hlavního města Prahy.

Řídicím orgánem OP Technická pomoc je Ministerstvo pro místní rozvoj ČR - Odbor řídicího orgánu operačního programu Technická pomoc. Zprostředkujícím subjektem pak Centrum pro regionální rozvoj. Podrobnější informace jsou dostupné na www.strukturalni-fondy.cz/op-tp.

Tab. 35 - Struktura Operačního programu Technická pomoc

| Číslo oblasti podpory | Název prioritní osy/oblasti podpory | % z alokace na program |
|--|---|------------------------|
| OP Technická pomoc | | |
| Prioritní osa 1 – Podpora řízení a koordinace | | |
| 1.1 | Řízení implementace NSRR | 6,3 |
| 1.2 | Finanční řízení, kontrola a audit | 1,0 |
| 1.3 | Řízení a koordinace HSS | 1,6 |
| 1.4 | Příprava nového programového období 2014 + | 1,6 |
| Prioritní osa 2 – Monitorování | | |
| 2.1 | Komunikační a monitorovací systém | 20,0 |
| Prioritní osa 3 – Administrativní a absorpční kapacita | | |
| 3.1 | Podpora administrativních struktur včetně profesního vzdělávání | 29,3 |
| 3.2 | Podpora absorpční kapacity | 12,6 |
| Prioritní osa 4 – Publicita | | |
| 4.1 | Aktivity pro informování a publicitu | 22,2 |
| 4.2 | Správa nástrojů komunikace a řízení KoP OP TP | 5,5 |

Stav vyhlášených výzev

V rámci OP Technická pomoc byly vyhlášeny výzvy na všechny oblasti podpory. Z důvodu prodloužení termínu, ve kterém je možno předkládat projektové žádosti na všechny oblasti podpory o jeden rok, byla řídicím orgánem navýšena alokace na otevřené výzvy na celkových 3,7 mld. Kč, což činí 47,9 % z alokace na operační program na celé programové období.

Tab. 36 - Přehled vyhlášených výzev Operačního programu Technická pomoc

| Oblast podpory | Otevřené/aktuální výzvy | | | | | Podíl alokace na vyhlášených výzvách k alokaci 2007–2013 |
|----------------|--------------------------|-------------|-------------------------------|-------------------------------|---------------------------------------|--|
| | Pořadí vyhlášených výzev | Typ výzvy | Datum zahájení příjmu žádostí | Datum ukončení příjmu žádostí | Alokace na vyhlášenou výzvu (EU + NZ) | |
| - | - | - | - | - | v mil. Kč | % |
| - | a | b | c | d | e | f |
| 1.1 a,b | 1 | kontinuální | 14.5.2008 | 31.04.2010 | 390,1 | 47,9 |
| 1.2 a,b | 1 | kontinuální | 14.5.2008 | 31.04.2010 | | |
| 1.3 a,b | 1 | kontinuální | 14.5.2008 | 31.04.2010 | | |
| 1.4 a,b | 1 | kontinuální | 14.5.2008 | 31.04.2010 | | |
| 2.1 a,b | 1 | kontinuální | 14.5.2008 | 31.04.2010 | 746,6 | 47,9 |
| 3.1 a,b | 1 | kontinuální | 14.5.2008 | 31.04.2010 | 1 561,7 | 47,9 |
| 3.2 a,b | 1 | kontinuální | 14.5.2008 | 31.04.2010 | | |
| 4.1 a,b | 1 | kontinuální | 14.5.2008 | 31.04.2010 | 1 034,6 | 47,9 |
| 4.2 a,b | 1 | kontinuální | 14.5.2008 | 31.04.2010 | | |
| OP TP | 9 | - | - | - | 3 733,0 | 47,9 |

Zdroj: MSC2007 – 3.7.2009, webové stránky RO OP Technická pomoc

Realizace OP

Ke 3.červenci 2009 bylo předloženo 54 projektových žádostí o finančním požadavku cca 3,4 mld. Kč. Z tohoto počtu bylo 43 projektových žádostí o objemu 1,9 mld. Kč schváleno a devět projektových žádostí o objemu 1,4 mld. Kč vyřazeno z administrace.

Ve srovnání s minulým měsícem nedošlo ve sledovaných stavech k žádným změnám. Aktivity řídicího orgánu se soustředily na pokračování hodnocení dvou zaregistrovaných projektových žádostí v oblasti podpory **2.1 „Komunikační a monitorovací systém“**. Tato oblast podpory je jedinou oblastí, kde došlo k vyřazení projektových žádostí, resp. ke stažení žádostí žadatelem. Dle informací řídicího orgánu byly žádosti staženy především z důvodu jejich dopracování, aby mohly být předloženy znovu ve kvalitnějším zpracování.

Ke 3. červenci 2009 byly schváleny tři čtvrtiny předložených projektových žádostí za cca 1,9 mld. Kč, což představuje cca 26 % z alokace na OP Technická pomoc na celé programové období a zároveň téměř 100 % alokace let 2007+2008. Zároveň bylo konečným příjemcům proplaceno cca 27,7 mil. Kč, tedy 1,4 % z alokace OP Technická pomoc na roky 2007+2008.

Řídicí orgán odeslal dne 2. července 2009 na Platební a certifikační orgán (odbor Národního fondu na Ministerstvu financí) první souhrnnou žádost o provedení platby prostředků z rozpočtu EU, a to ve výši 27,5 mil. Kč.

Tab. 37 - Údaje o projektech Operačního programu Technická pomoc (EU a národní zdroje)

| Operační program | Podané žádosti o podporu | | Projekty vyřazené z administrace | | | Projekty ve schvalovacím procesu | | Schválené projekty | |
|------------------|--------------------------|----------------|----------------------------------|-------------|----------------|----------------------------------|--------------|--------------------|----------------|
| | počet ⁴ | v mil. Kč | počet | podíl | v mil. Kč | počet | v mil. Kč | počet | v mil. Kč |
| - | od počátku období | | od počátku období | | | aktuální stav | | od počátku období | |
| - | 2 | 115,1 | 0 | 0,0 | 0,0 | 0 | 0,0 | 2 | 115,1 |
| 1a.1 | 1 | 29,5 | 0 | 0,0 | 0,0 | 0 | 0,0 | 1 | 29,5 |
| 1a.2 | 1 | 12,8 | 0 | 0,0 | 0,0 | 0 | 0,0 | 1 | 12,8 |
| 1a.3 | 1 | 4,9 | 0 | 0,0 | 0,0 | 0 | 0,0 | 1 | 4,9 |
| 1a | 5 | 162,3 | 0 | 0,0 | 0,0 | 0 | 0,0 | 5 | 162,3 |
| 1b.1 | 0 | 1,9 | 0 | 0,0 | 0,0 | 0 | 0,0 | 0 | 1,9 |
| 1b.2 | 0 | 0,5 | 0 | 0,0 | 0,0 | 0 | 0,0 | 0 | 0,5 |
| 1b.3 | 0 | 0,2 | 0 | 0,0 | 0,0 | 0 | 0,0 | 0 | 0,2 |
| 1b.4 | 0 | 0,1 | 0 | 0,0 | 0,0 | 0 | 0,0 | 0 | 0,1 |
| 1b | 0 | 2,6 | 0 | 0,0 | 0,0 | 0 | 0,0 | 0 | 2,6 |
| 2a.1 | 21 | 1 646,8 | 9 | 42,9 | 1 341,1 | 2 | 145,7 | 10 | 160,1 |
| 2a | 21 | 1 646,8 | 9 | 42,9 | 1 341,1 | 2 | 145,7 | 10 | 160,1 |
| 2b.1 | 0 | 26,6 | 0 | 0,0 | 21,7 | 0 | 2,4 | 0 | 2,6 |
| 2b | 0 | 26,6 | 0 | 0,0 | 21,7 | 0 | 2,4 | 0 | 2,6 |
| 3a.1 | 25 | 727,9 | 0 | 0,0 | 0,0 | 0 | 0,0 | 25 | 727,9 |
| 3a.2 | 1 | 295,2 | 0 | 0,0 | 0,0 | 0 | 0,0 | 1 | 295,2 |
| 3a | 26 | 1 023,1 | 0 | 0,0 | 0,0 | 0 | 0,0 | 26 | 1 023,1 |
| 3b.1 | 0 | 11,8 | 0 | 0,0 | 0,0 | 0 | 0,0 | 0 | 11,8 |
| 3b.2 | 0 | 4,8 | 0 | 0,0 | 0,0 | 0 | 0,0 | 0 | 4,8 |
| 3b | 0 | 16,5 | 0 | 0,0 | 0,0 | 0 | 0,0 | 0 | 16,5 |
| 4a.1 | 1 | 469,0 | 0 | 0,0 | 0,0 | 0 | 0,0 | 1 | 469,0 |
| 4a.2 | 1 | 88,6 | 0 | 0,0 | 0,0 | 0 | 0,0 | 1 | 88,6 |
| 4a | 2 | 557,6 | 0 | 0,0 | 0,0 | 0 | 0,0 | 2 | 557,6 |
| 4b.1 | 0 | 7,6 | 0 | 0,0 | 0,0 | 0 | 0,0 | 0 | 7,6 |
| 4b.2 | 0 | 1,4 | 0 | 0,0 | 0,0 | 0 | 0,0 | 0 | 1,4 |
| 4b | 0 | 9,0 | 0 | 0,0 | 0,0 | 0 | 0,0 | 0 | 9,0 |
| OP TP | 54 | 3 444,6 | 9 | 16,7 | 1 362,7 | 2 | 148,1 | 43 | 1 933,8 |

Měnový kurz: 1 EUR = 26,020 CZK - měsíční kurz převzatý z MSC2007

Zdroj: MSC2007 – 3.7.2009

Důležité události

Národní orgán pro koordinaci v partnerství s Asociací nestátních neziskových organizací a Centrem pro komunitní práci uspořádalo interaktivní semináře pro neziskové organizace, jejichž cílem bylo informovat o možnostech čerpání podpory ze strukturálních fondů a pomoci těmto organizacím v získávání dotace. Národní orgán pro koordinaci a sdružení NNO založily svou spolupráci na přínosném principu partnerství státní správy a občanských sdružení. Semináře byly hrazené z OP Technická pomoc v rámci projektu s názvem „Zajištění obecné informovanosti o fondech EU“ podaného v oblasti podpory **4.1 „Správa nástrojů komunikace a řízení KoP OP TP“**. Semináře se uskutečnily ve všech krajích ČR kromě hlavního města Prahy, a to v období od února do června 2009. Na základě uskutečněných seminářů byla vyhodnocena dosavadní spolupráce mezi veřejnou správou a neziskovým sektorem v rámci jejich partnerství. Ve druhé polovině roku 2009 proběhne další série seminářů pro NNO s cílem zefektivnit proces čerpání a upevnit proces partnerství veřejné správy a neziskového sektoru.

⁴ Počet podaných projektových žádostí je vzhledem k vícečlůvosti programu uveden pouze u oblastí podpory vztahující se k cíli Konvergence (a). V oblastech podpory náležitých k cíli Konkurenceschopnost (b) je počet nulový.

Tab. 38 - Údaje o stavu čerpání finančních prostředků Operačního programu Technická pomoc (EU a národní zdroje)

| Prioritní osa / Oblast podpory | Celková alokace podpory 2007-2013 | | Alokace podpory 2007+2008 | | Podané žádosti o podporu | | Schválené projekty | | Předložené žádosti o platbu | | Proplacené prostředky příjemcům | | Prostředky předložené k certifikaci | |
|---|---|----------------|------------------------------|----------------|-----------------------------|----------------|--------------------|-------------|--------------------------------|-------------|------------------------------------|------------|--|---|
| | v mil. Kč | | v mil. Kč | % | v mil. Kč | % | v mil. Kč | % | v mil. Kč | % | v mil. Kč | % | v mil. Kč | % |
| - | a | b | b/a | c | c/b | d | d/b | e | e/b | f | f/b | g | g/b | |
| 1.1a | 468,0 | 119,1 | 25,4 | 115,1 | 96,7 | 115,1 | 96,7 | 0,0 | 0,0 | 0,0 | 0,0 | 0,0 | 0,0 | |
| 1.2a | 78,0 | 19,9 | 25,4 | 29,5 | 148,6 | 29,5 | 148,6 | 29,5 | 148,6 | 25,1 | 126,3 | 0,0 | 0,0 | |
| 1.3a | 117,0 | 29,8 | 25,4 | 12,8 | 43,0 | 12,8 | 43,0 | 0,0 | 0,0 | 0,0 | 0,0 | 0,0 | 0,0 | |
| 1.4a | 117,0 | 29,8 | 25,4 | 4,9 | 16,5 | 4,9 | 16,5 | 0,0 | 0,0 | 0,0 | 0,0 | 0,0 | 0,0 | |
| 1a | 780,1 | 198,5 | 25,4 | 162,3 | 81,8 | 162,3 | 81,8 | 29,5 | 14,9 | 25,1 | 12,6 | 0,0 | 0,0 | |
| 1.1b | 7,6 | 1,9 | 25,4 | 1,9 | 96,5 | 1,9 | 96,5 | 0,0 | 0,0 | 0,0 | 0,0 | 0,0 | 0,0 | |
| 1.2b | 1,3 | 0,3 | 25,4 | 0,5 | 148,3 | 0,5 | 148,3 | 0,5 | 148,3 | 0,4 | 126,0 | 0,0 | 0,0 | |
| 1.3b | 1,9 | 0,5 | 25,5 | 0,2 | 42,9 | 0,2 | 42,9 | 0,0 | 0,0 | 0,0 | 0,0 | 0,0 | 0,0 | |
| 1.4b | 1,9 | 0,5 | 25,5 | 0,1 | 16,5 | 0,1 | 16,5 | 0,0 | 0,0 | 0,0 | 0,0 | 0,0 | 0,0 | |
| 1b | 12,6 | 3,2 | 25,4 | 2,6 | 81,6 | 2,6 | 81,6 | 0,5 | 14,8 | 0,4 | 12,6 | 0,0 | 0,0 | |
| 2.1a | 1 492,8 | 380,0 | 25,5 | 1 646,8 | 433,4 | 160,1 | 42,1 | 4,5 | 1,2 | 2,2 | 0,6 | 0,0 | 0,0 | |
| 2a | 1 492,8 | 380,0 | 25,5 | 1 646,8 | 433,4 | 160,1 | 42,1 | 4,5 | 1,2 | 2,2 | 0,6 | 0,0 | 0,0 | |
| 2.1b | 24,2 | 6,2 | 25,5 | 26,6 | 432,5 | 2,6 | 42,0 | 0,1 | 1,2 | 0,0 | 0,6 | 0,0 | 0,0 | |
| 2b | 24,2 | 6,2 | 25,5 | 26,6 | 432,5 | 2,6 | 42,0 | 0,1 | 1,2 | 0,0 | 0,6 | 0,0 | 0,0 | |
| 3.1a | 2 185,8 | 556,4 | 25,5 | 727,9 | 130,8 | 727,9 | 130,8 | 0,7 | 0,1 | 0,0 | 0,0 | 0,0 | 0,0 | |
| 3.2a | 936,8 | 238,4 | 25,5 | 295,2 | 123,8 | 295,2 | 123,8 | 0,0 | 0,0 | 0,0 | 0,0 | 0,0 | 0,0 | |
| 3a | 3 122,6 | 794,8 | 25,5 | 1 023,1 | 128,7 | 1 023,1 | 128,7 | 0,7 | 0,1 | 0,0 | 0,0 | 0,0 | 0,0 | |
| 3.1b | 35,4 | 9,0 | 25,5 | 11,8 | 130,5 | 11,8 | 130,5 | 0,0 | 0,1 | 0,0 | 0,0 | 0,0 | 0,0 | |
| 3.2b | 15,2 | 3,9 | 25,5 | 4,8 | 123,6 | 4,8 | 123,6 | 0,0 | 0,0 | 0,0 | 0,0 | 0,0 | 0,0 | |
| 3b | 50,6 | 12,9 | 25,5 | 16,5 | 128,4 | 16,5 | 128,4 | 0,0 | 0,1 | 0,0 | 0,0 | 0,0 | 0,0 | |
| 4.1a | 1 655,0 | 421,2 | 25,5 | 469,0 | 111,3 | 469,0 | 111,3 | 0,0 | 0,0 | 0,0 | 0,0 | 0,0 | 0,0 | |
| 4.2a | 413,7 | 105,3 | 25,5 | 88,6 | 84,1 | 88,6 | 84,1 | 0,0 | 0,0 | 0,0 | 0,0 | 0,0 | 0,0 | |
| 4a | 2 068,7 | 526,6 | 25,5 | 557,6 | 105,9 | 557,6 | 105,9 | 0,0 | 0,0 | 0,0 | 0,0 | 0,0 | 0,0 | |
| 4.1b | 26,8 | 6,8 | 25,5 | 7,6 | 111,1 | 7,6 | 111,1 | 0,0 | 0,0 | 0,0 | 0,0 | 0,0 | 0,0 | |
| 4.2b | 6,7 | 1,7 | 25,5 | 1,4 | 83,9 | 1,4 | 83,9 | 0,0 | 0,0 | 0,0 | 0,0 | 0,0 | 0,0 | |
| 4b | 33,5 | 8,5 | 25,5 | 9,0 | 105,7 | 9,0 | 105,7 | 0,0 | 0,0 | 0,0 | 0,0 | 0,0 | 0,0 | |
| OP TP | 7 585,1 | 1 930,6 | 25,5 | 3 444,6 | 178,4 | 1 933,8 | 100,2 | 35,3 | 1,8 | 27,7 | 1,4 | 0,0 | 0,0 | |

Měnový kurz: 1 EUR = 26,020 CZK - měsíční kurz převzatý z MSC2007

Zdroj: MSC2007 – 3.7.2009

STAV JEDNOTLIVÝCH REGIONÁLNÍCH OP CÍLE 1

REGIONÁLNÍ OPERAČNÍ PROGRAM REGIONU SOUDRŽNOSTI SEVEROZÁPAD

Tento program je zaměřen na regeneraci a rozvoj měst a oživení venkovských oblastí, na zlepšení dopravního a hospodářského napojení regionu na sousední regiony a na využití přírodního a kulturního potenciálu pro udržitelný rozvoj cestovního ruchu. Regionální operační program Severozápad je financován z ERDF.

Z územního hlediska budou intervence ROP SZ zaměřeny na Karlovarský a Ústecký kraj.

Úlohu řídicího orgánu zastává Regionální rada regionu soudržnosti Severozápad se sídlem v Ústí nad Labem. Podrobnější informace jsou uvedeny na internetových stránkách www.nuts2severozapad.cz.

Tab. 39 - Struktura Regionálního operačního programu Severozápad

| Číslo oblasti podpory | Název prioritní osy/oblasti podpory | % z alokace na program |
|---|--|------------------------|
| ROP Severozápad | | |
| Prioritní osa 1 – Regenerace a rozvoj měst | | |
| 1.1 | Podpora rozvojových pólů regionu | 17,1 |
| 1.2 | Podpora revitalizace a regenerace středních a malých měst | 10,4 |
| 1.3 | Infrastruktura v oblasti rozvoje lidských zdrojů | 12,4 |
| Prioritní osa 2 – Integrovaná podpora místního rozvoje | | |
| 2.1 | Budování kapacity pro místní rozvoj, informovanost a osvěta veřejnosti | 0,4 |
| 2.2 | Investice pro zlepšení fyzické infrastruktury | 3,9 |
| Prioritní osa 3 – Dostupnost a dopravní obslužnost | | |
| 3.1 | Rozvoj dopravní infrastruktury regionálních a nadregionálního významu | 23,3 |
| 3.2 | Rozvoj dopravní obslužnosti v regionu | 10,7 |
| Prioritní osa 4 – Udržitelný rozvoj cestovního ruchu | | |
| 4.1 | Budování a rozvoj atraktivit a infrastruktury v ČR | 12,0 |
| 4.2 | Zlepšování kvality a nabídky ubytovacích a stravovacích zařízení | 5,8 |
| 4.3 | Podpora marketingu a tvorby rozvoje produktů cestovního ruchu | 1,3 |
| Prioritní osa 5 – Technická asistence | | |
| 5.1 | Podpora implementace ROP Severozápad | 2,1 |
| 5.2 | Podpora rozvoje absorpční kapacity a publicity | 0,6 |

Stav vyhlášených výzev

Řídicí orgán vyhlásil od počátku realizace operačního programu výzvy na všechny oblasti podpory. Na počátku června došlo rozhodnutím Výboru Regionální rady ke změně harmonogramu plánovaných výzev. Oproti původní plánované alokaci na výzvu v oblasti podpory **1.2 „Podpora revitalizace a regenerace středních a malých měst“** došlo ke zvýšení z 270,6 mil. Kč na 380,5 mil. Kč. Tato výzva je nyní otevřena pro oprávněné žadatele. Na oblast podpory 1.2 je v současné době alokováno cca 82,7 % z alokace na oblast podpory 1.2 na celé programové období.

Řídicí orgán také v průběhu roku 2009 chystá otevřít další výzvy v oblasti podpory **3.1 „Rozvoj dopravní infrastruktury regionálního a nadregionálního významu“** (15. července 2009, indikativní alokace – 809,9 mil. Kč), **1.3 „Infrastruktura v oblasti lidských zdrojů“** (15. července 2009, indikativní alokace – 199,8 mil. Kč), dále pak dvě kontinuální výzvy na **5. prioritní osu „Technická asistence“** a ke konci roku 2009 výzvu v oblasti podpory **3.2 „Rozvoj dopravní obslužnosti v regionu“**.

Řídicí orgán vyhláší převážně kolové výzvy s pevným datem ukončení jejich příjmu. Průměrná délka výzev se pohybuje kolem cca 60 kalendářních dní. Ve výzvách je dána alokace, která představuje pouze podíl z ERDF. Ve sledovaném období jsou aktuální čtyři výzvy, z toho dvě se vztahují na technickou pomoc. Řídicí orgán dosud na všechny výzvy alokoval celkem cca 13,4 mld. Kč (cca 69 % z alokace na operační program na celé programové období).

Tab. 40 - Přehled vyhlášených výzev Regionálního operačního programu Severozápad

| Prioritní osa/Oblast podpory | Uzavřené výzvy | | Otevřené/aktuální výzvy | | | | | Podíl alokace na všechny dosud vyhlášené výzvy k alokaci 2007–2013 |
|------------------------------|------------------------------|----------------------------------|--------------------------|-------------|-------------------------------|-------------------------------|-----------------------------------|--|
| | Počet dosud uzavřených výzev | Alokace na uzavřené výzvy (ERDF) | Pořadí vyhlášených výzev | Typ výzvy | Datum zahájení příjmu žádostí | Datum ukončení příjmu žádostí | Alokace na vyhlášené výzvy (ERDF) | |
| - | - | - | - | - | - | - | v mil. Kč | % |
| - | a | b | c | d | e | f | g | (b+g) |
| 1.1 | 1 | 2 701,9 | 2* | kontinuální | 11.11.2008 | 31.12.2013 | - | 81,3 |
| 1.2 | 2 | 1283,5 | 3 | kolová | 10.6.2009 | 12.8.2009 | 380,5 | 82,7 |
| 1.3 | 2 | 2 052,2 | - | - | - | - | - | 85,5 |
| 1 | 5 | 6 037,6 | - | - | - | - | 380,5 | 83,0 |
| 2.1 | 2 | 84,3 | - | - | - | - | - | 99,7 |
| 2.2 | 2 | 551,6 | - | - | - | - | - | 72,4 |
| 2 | 4 | 635,9 | - | - | - | - | - | 75,2 |
| 3.1 | 3 | 3 180,2 | - | - | - | - | - | 70,4 |
| 3.2 | 1 | 315,0 | - | - | - | - | - | 15,2 |
| 3 | 4 | 3 495,2 | - | - | - | - | - | 53,0 |
| 4.1 | 1 | 1 200,4 | - | - | - | - | - | 51,7 |
| 4.2 | 2 | 991,2 | - | - | - | - | - | 87,6 |
| 4.3 | 2 | 255,3 | - | - | - | - | - | 98,3 |
| 4 | 5 | 2 446,9 | - | - | - | - | - | 65,9 |
| 5.1 | 2 | 253,1 | 3 | kontinuální | 8.9.2008 | 31.8.2009 | 100,0 | 86,4 |
| 5.2 | 1 | 28,4 | 2 | kontinuální | 8.9.2008 | 31.8.2009 | 10,0 | 33,3 |
| 5 | 3 | 281,5 | - | - | - | - | 110,0 | 74,7 |
| ROP SZ | 21 | 12 897,1 | - | - | - | - | 490,5 | 69,0 |

Poznámka:

* Výzva je určena pro předkládání dílčích projektů v rámci schválených IPRM (Chomutov, Děčín, Karlovy Vary, Ústí nad Labem).

Zdroj: MSC2007 - 3.7.2009, webové stránky ŘO ROP Severozápad

Realizace ROP

Od počátku realizace operačního programu bylo k datu 3. července 2009 podáno celkem 523 projektových žádostí v hodnotě 22,4 mld. Kč, vyřazeno 298 projektových žádostí v hodnotě téměř 10,6 mld. Kč a byly uzavřeny smlouvy s 94 příjemci, kteří mohou získat dotaci až ve výši 6,4 mld. Kč.

V průběhu měsíce června nebyl zaznamenán žádný nárůst ve sledovaných sloupcích. Absorpční kapacita se z hlediska počtu podaných projektových žádostí jeví jako dostatečná. Objem požadovaných finančních prostředků v předložených žádostech nyní dosahuje cca 97,9 % alokace určené na operační program na celé programové období.

V průběhu dvou měsíců (května a června) nebyl zaznamenán žádný nárůst v počtu schválených projektů. Nyní přesahuje objem schválených finančních prostředků o cca 11 % alokaci let 2007+2008. Z celkové schválené částky bylo příjemcům proplaceno cca 368,5 mil. Kč, tj. cca 6,3 % z alokace let 2007+2008. Finanční prostředky se proplácí příjemcům po každé ukončené etapě a v případě ukončení realizace

projektů je lhůta pro proplácení finančních prostředků na účet příjemce přibližně 55 pracovních dnů. V porovnání s předchozím měsícem se zvýšilo množství proplacených finančních prostředků, v relativním vyjádření z 5-ti na 6,3 %.

Z 94 schválených projektů, které se v současné době realizují, nebyl žádný projekt finálně ukončen. Jeden projekt (příjemcem byl podnikatelský subjekt) z oblasti podpory **4.2 „Zlepšování kvality a nabídky ubytovacích a stravovacích zařízení“** realizaci nedokončil z důvodu hospodářské krize a jeden projekt (příjemcem bylo město) v oblasti podpory **1.2 „Podpora revitalizace a regenerace středních a malých měst“** byl stažen žadatelem a jeho realizace byla ukončena.

Tab. 41 - Údaje o projektech Regionálního operačního programu Severozápad (EU a národní zdroje)

| Prioritní osa/oblast podpory | Podané žádosti o podporu | | Projekty vyřazené z administrace | | | Projekty ve schvalovacím procesu | | Schválené projekty | |
|------------------------------|--------------------------|-----------------|----------------------------------|-------------|-----------------|----------------------------------|----------------|--------------------|----------------|
| | počet | v mil. Kč | počet | podíl | v mil. Kč | počet | v mil. Kč | počet | v mil. Kč |
| - | od počátku období | | od počátku období | | | aktuální stav | | od počátku období | |
| 1.1 | 9 | 1 026,9 | 2 | 22,2 | 25,0 | 7 | 1 001,9 | 0 | 0,0 |
| 1.2 | 81 | 5 889,8 | 62 | 76,5 | 4 441,2 | 6 | 276,7 | 13 | 1 172,0 |
| 1.3 | 31 | 3 210,7 | 7 | 22,6 | 548,3 | 12 | 1 510,8 | 12 | 1 151,5 |
| 1 | 121 | 10 127,4 | 71 | 58,7 | 5 014,5 | 25 | 2 789,4 | 25 | 2 323,5 |
| 2.1 | 27 | 90,9 | 15 | 55,6 | 59,3 | 9 | 23,1 | 3 | 8,6 |
| 2.2 | 163 | 3 913,8 | 104 | 63,8 | 2 397,3 | 44 | 1 067,0 | 15 | 449,6 |
| 2 | 190 | 4 004,7 | 119 | 62,6 | 2 456,6 | 53 | 1 090,0 | 18 | 458,2 |
| 3.1 | 13 | 3 264,9 | 3 | 23,1 | 890,2 | 1 | 444,9 | 9 | 1 929,8 |
| 3.2 | 5 | 409,1 | 1 | 20,0 | 55,4 | 4 | 353,7 | 0 | 0,0 |
| 3 | 18 | 3 674,0 | 4 | 22,2 | 945,6 | 5 | 798,5 | 9 | 1 929,8 |
| 4.1 | 35 | 2 208,0 | 22 | 62,9 | 1 005,2 | 0 | 0,0 | 13 | 1 202,8 |
| 4.2 | 67 | 1 784,6 | 40 | 59,7 | 1 067,8 | 16 | 449,0 | 11 | 267,7 |
| 4.3 | 81 | 313,2 | 38 | 46,9 | 126,7 | 32 | 155,2 | 11 | 31,2 |
| 4 | 183 | 4 305,8 | 100 | 54,6 | 2 199,7 | 48 | 604,3 | 35 | 1 501,7 |
| 5.1 | 5 | 211,8 | 0 | 0,0 | 0,0 | 0 | 0,0 | 5 | 211,8 |
| 5.2 | 6 | 36,4 | 4 | 66,7 | 12,8 | 0 | 0,0 | 2 | 23,6 |
| 5 | 11 | 248,2 | 4 | 36,4 | 12,8 | 0 | 0,0 | 7 | 235,4 |
| ROP SZ | 523 | 22 360,1 | 298 | 57,0 | 10 629,3 | 131 | 5 282,2 | 94 | 6 448,6 |

Zdroj: MSC2007 - 3.7.2009

Vyšší nárůst v počtu podaných projektových žádostí lze očekávat v průběhu měsíce srpna, protože bude ukončena výzva v **oblasti podpory 1.2**. V současné chvíli nejvyšší počet podaných projektových žádostí lze registrovat u oblasti podpory **2.2 „Investice pro zlepšení fyzické infrastruktury“** (přijato 163 projektových žádostí v hodnotě 3,9 mld. Kč). V této oblasti podpory byla schválena dotace 15-ti žadatelům, kterým bude vyplaceno v případě splnění všech podmínek po ukončení fyzické realizace projektů téměř 450 mil. Kč (částka převyšuje alokaci let 2007+2008 o cca 97 %).

V oblasti podpory **4.2 „Zlepšování kvality a nabídky ubytovacích a stravovacích zařízení“** je v současné době realizováno 11 projektů. Příjemcem dotace v této oblasti jsou podnikatelské subjekty (převažují společnosti s ručením omezením). Průměrná délka od zahájení realizace projektu po ukončení projektu je dle harmonogramu schválených projektů cca 19,6 měsíců. V rámci uzavřených smluv je nyní zazávazkováno cca 267,7 mil. Kč, cca 79 % z alokace na oblast podpory 4.2 na roky 2007+2008. Dosud nebyly proplaceny příjemcům na účty žádné finanční prostředky.

Naopak nejvíce finančních prostředků proplacených příjemcům je v oblasti podpory **3.1 „Rozvoj dopravní infrastruktury regionálních a nadregionálního významu“**, a to v sumě cca 189 mil. Kč (cca 14 % z alokace na oblast podpory 3.1 na roky 2007+2008).

Neúspěšné projektové žádosti

Podíl vyřazených projektových žádostí vztahující se k celkovému počtu přijatých žádostí dosahuje 57 %, což je v porovnání s ostatními operačními programy vyšší hodnota. Nejčastější příčinou vyloučení projektových žádostí je nesplnění kritérií přijatelnosti (cca 28 % z celkového počtu vyřazených žádostí). Nejvíce projektových žádostí bylo vyloučeno v oblasti podpory **1.2 „Podpora revitalizace a regenerace středních a malých měst“**. Ze všech 81 projektových žádostí přijatých v oblasti podpory 1.2 jich bylo vyloučeno 62, tj. v relativním vyjádření cca 76,5 %.

Důležité události

Na internetových stránkách řídicího orgánu byly zveřejněny „Nejčastější pochybení zadavatelů při realizaci veřejných zakázek“. Nedodržování pravidel zadávání veřejných zakázek může vést k řadě závažných důsledků např. k pozastavení procesu administrace žádosti o platbu, neproplacení výdajů vztahujících se k zadávacímu řízení, porušení rozpočtové kázně bez možností prominutí vedoucí k vrácení celé částky dotace.

Realizované projekty

Výbor regionální rady schválil projekt předložený chebskou radnicí - audiovizuálního průvodce městem. Celkové náklady projektu činí 1,7 mil. Kč a schválená dotace je ve výši 1,6 mil. Kč. Realizace projektu umožní návštěvníkům Chebu pomocí audiovizuálního průvodce získat individuální výklad v několika jazycích o navštěvovaných místech.

Tab. 42 - Údaje o stavu čerpání finančních prostředků Regionálního operačního programu Severozápad (EU a národní zdroje)

| Prioritní osa / Oblast podpory | Celková alokace podpory 2007-2013 | | Alokace podpory 2007+2008 | | Podané žádosti o podporu | | Schválené projekty | | Předložené žádosti o platbu | | Proplacené prostředky příjemcům | | Prostředky předložené k certifikaci | |
|---|---|----------------|------------------------------|-----------------|-----------------------------|----------------|--------------------|--------------|--------------------------------|--------------|------------------------------------|-------------|--|---|
| | v mil. Kč | | v mil. Kč | % | v mil. Kč | % | v mil. Kč | % | v mil. Kč | % | v mil. Kč | % | v mil. Kč | % |
| - | a | b | b/a | c | c/b | d | d/b | e | e/b | f | f/b | g | g/b | |
| 1.1 | 3 909,1 | 993,9 | 25,4 | 1 026,9 | 103,3 | 0,0 | 0,0 | 0,0 | 0,0 | 0,0 | 0,0 | 0,0 | 0,0 | |
| 1.2 | 2 367,3 | 601,9 | 25,4 | 5 889,8 | 978,6 | 1 172,0 | 194,7 | 0,0 | 0,0 | 0,0 | 0,0 | 0,0 | 0,0 | |
| 1.3 | 2 825,1 | 718,3 | 25,4 | 3 210,7 | 447,0 | 1 151,5 | 160,3 | 0,0 | 0,0 | 0,0 | 0,0 | 0,0 | 0,0 | |
| 1 | 9 101,5 | 2 314,0 | 25,4 | 10 127,4 | 437,6 | 2 323,5 | 100,4 | 0,0 | 0,0 | 0,0 | 0,0 | 0,0 | 0,0 | |
| 2.1 | 99,6 | 25,3 | 25,4 | 90,9 | 359,1 | 8,6 | 33,8 | 0,0 | 0,0 | 0,0 | 0,0 | 0,0 | 0,0 | |
| 2.2 | 896,0 | 227,8 | 25,4 | 3 913,8 | 1 718,1 | 449,6 | 197,4 | 0,0 | 0,0 | 0,0 | 0,0 | 0,0 | 0,0 | |
| 2 | 995,5 | 253,1 | 25,4 | 4 004,7 | 1 582,2 | 458,2 | 181,0 | 0,0 | 0,0 | 0,0 | 0,0 | 0,0 | 0,0 | |
| 3.1 | 5 315,6 | 1 351,5 | 25,4 | 3 264,9 | 241,6 | 1 929,8 | 142,8 | 205,6 | 15,2 | 188,9 | 14,0 | 0,0 | 0,0 | |
| 3.2 | 2 438,7 | 620,0 | 25,4 | 409,1 | 66,0 | 0,0 | 0,0 | 0,0 | 0,0 | 0,0 | 0,0 | 0,0 | 0,0 | |
| 3 | 7 754,3 | 1 971,5 | 25,4 | 3 674,0 | 186,4 | 1 929,8 | 97,9 | 205,6 | 10,4 | 188,9 | 9,6 | 0,0 | 0,0 | |
| 4.1 | 2 729,1 | 693,9 | 25,4 | 2 208,0 | 318,2 | 1 202,8 | 173,3 | 0,0 | 0,0 | 0,0 | 0,0 | 0,0 | 0,0 | |
| 4.2 | 1 331,1 | 338,4 | 25,4 | 1 784,6 | 527,3 | 267,7 | 79,1 | 0,0 | 0,0 | 0,0 | 0,0 | 0,0 | 0,0 | |
| 4.3 | 305,6 | 77,7 | 25,4 | 313,2 | 403,0 | 31,2 | 40,2 | 2,8 | 3,6 | 2,4 | 3,1 | 0,0 | 0,0 | |
| 4 | 4 365,8 | 1 110,0 | 25,4 | 4 305,8 | 387,9 | 1 501,7 | 135,3 | 2,8 | 0,3 | 2,4 | 0,2 | 0,0 | 0,0 | |
| 5.1 | 480,9 | 122,3 | 25,4 | 211,8 | 173,3 | 211,8 | 173,3 | 162,5 | 132,9 | 162,4 | 132,8 | 18,0 | 14,7 | |
| 5.2 | 135,6 | 34,5 | 25,4 | 36,4 | 105,6 | 23,6 | 68,4 | 22,0 | 63,7 | 14,8 | 42,9 | 3,2 | 9,3 | |
| 5 | 616,5 | 156,7 | 25,4 | 248,2 | 158,4 | 235,4 | 150,2 | 184,5 | 117,7 | 177,1 | 113,0 | 21,2 | 13,5 | |
| ROP SZ | 22 833,7 | 5 805,4 | 25,4 | 22 360,1 | 385,2 | 6 448,6 | 111,1 | 392,9 | 6,8 | 368,5 | 6,3 | 21,2 | 0,4 | |

Měnový kurz: 1 EUR = 26,020 CZK - měsíční kurz převzatý z MSC2007

Zdroj: MSC2007 - 3.7.2009

REGIONÁLNÍ OPERAČNÍ PROGRAM REGIONU SOUDRŽNOSTI MORAVSKOSLEZSKO

Tento ROP je zaměřen na zvýšení kvality regionálních komunikací, vytváření příznivých podmínek pro pěší a cyklistickou dopravu, zlepšení kvality života obyvatel a atraktivity regionů pro investory a návštěvníky stejně jako na zlepšování podmínek obyvatelstva pro práci i volný čas. Regionální operační program Moravskoslezsko je financován z ERDF.

Z územního hlediska budou intervence ROP MS zaměřeny na celý region soudržnosti Moravskoslezsko. Úlohu řídicího orgánu zastává Regionální rada regionu soudržnosti Moravskoslezsko se sídlem v Ostravě. Podrobnější informace jsou uvedeny na internetových stránkách www.rr-moravskoslezsko.cz.

Tab. 43 - Struktura Regionálního operačního programu Moravskoslezsko

| Číslo oblasti/ podoblasti podpory | Název prioritní osy/oblasti/podoblasti podpory | % z alokace na program |
|---|---|---------------------------|
| ROP Moravskoslezsko | | |
| Prioritní osa 1 – Regionální infrastruktura a dostupnost | | |
| 1.1/1.1.1 | Regionální infrastruktura a dostupnost/Výstavba, modernizace a rekonstrukce komunikací II. a III. Třídy | 14,5 |
| 1.1/1.1.2 | Regionální infrastruktura a dostupnost/Bezpečnost na komunikacích, cyklo a pěší doprava | |
| 1.2 | Rozvoj a dostupnost letiště Ostrava | 12,4 |
| 1.3/1.3.1 | Rozvoj dopravní obslužnosti/Integrace veřejné dopravy a rozvoj její infrastruktury | 10,4 |
| 1.3/1.3.2 | Rozvoj dopravní obslužnosti/Pořízení dopravních prostředků veřejné dopravy včetně specifického vozového parku | |
| 1.4 | Infrastruktura integrovaného záchranného systému a krizového řízení | 3,0 |
| Prioritní osa 2 – Podpora prosperity regionu | | |
| 2.1/2.1.1 | Infrastruktura veřejných služeb/Rozvoj infrastruktury pro vzdělávání | 9,8 |
| 2.1/2.1.2 | Infrastruktura veřejných služeb/Rozvoj infrastruktury sociálních služeb | |
| 2.1/2.1.3 | Infrastruktura veřejných služeb/Podpora zajištění efektivnosti a dostupnosti poskytování zdravotnických služeb | |
| 2.1/2.1.4 | Infrastruktura veřejných služeb/Podpora rozvoje veřejných informačních služeb poskytovaných knihovnami | |
| 2.2/2.2.1 | Rozvoj cestovního ruchu/Výstavba, revitalizace a modernizace turistické infrastruktury, doprovodných služeb a atraktivit cestovního ruchu | 8,8 |
| 2.2/2.2.2 | Rozvoj cestovního ruchu/Rozvoj a zvyšování úrovně ubytovacích zařízení | |
| 2.2/2.2.3 | Rozvoj cestovního ruchu/Zvýšení kvality turistických informačních center | |
| 2.2/2.2.4 | Rozvoj cestovního ruchu/Organizace a kooperace v cestovním ruchu | |
| 2.3 | Podpora využívání brownfields | 6,3 |
| 2.4 | Marketing regionu | 0,6 |
| Prioritní osa 3 – Rozvoj měst | | |
| 3.1 | Rozvojové póly regionu | 15,0 |
| 3.2 | Subregionální centra | 8,8 |
| Prioritní osa 4 – Rozvoj venkova | | |
| 4.1 | Rozvoj venkova | 7,0 |
| Prioritní osa 5 – Technická asistence | | |
| 5.1 | Implementace operačního programu | 3,2 |
| 5.2 | Podpora absorpční kapacity | 0,2 |

Stav vyhlášených výzev

Řídicí orgán nevyhlásil výzvy na podoblasti podpory **2.1.3 „Podpora zajištění efektivnosti a dostupnosti poskytování zdravotnických služeb“**, **2.2.3 „Zvýšení kvality turistických informačních center“** a **2.2.4 „Organizace a kooperace v cestovním ruchu“**. Dle harmonogramu plánovaných výzev bude v tomto roce vyhlášena výzva na podoblast podpory **2.1.1 „Rozvoj infrastruktury pro vzdělávání“** (zaměření: modernizace vzdělávání a oborová centra, 7. září 2009, indikativní alokace – 190 mil.Kč), **3.2 „Subregionální centra“** (zaměření: občanská vybavenost a veřejná prostranství, 29. září

2009, indikativní alokace – 400 mil. Kč), ke konci roku 2009 pak výzvy v podoblastech podpory 2.2.2 „Rozvoj a zvyšování úrovně ubytovacích zařízení“, 2.1.2 „Rozvoj infrastruktury sociálních služeb“ a 1.1.2 „Bezpečnost na komunikacích, cyklo a pěší doprava“.

Řídicí orgán vyhláší převážně kolové výzvy s pevným datem ukončení příjmu projektových žádostí. V současné době je otevřena pouze jedna kontinuální výzva, která je určena pro předkládání dílčích projektů v rámci schválených IPRM (Ostrava, Karviná, Havířov, Opava, Frýdek – Místek). Řídicí orgán na výzvy dosud alokoval téměř 11 mld. Kč (cca 54 % z alokace na operační program na celé programové období).

Tab. 44 - Přehled vyhlášených výzev Regionálního operačního programu Moravskoslezsko

| Prioritní osa/Oblast podpory | Uzavřené výzvy | | Otevřené/aktuální výzvy | | | | | Podíl alokace na všechny dosud vyhlášené výzvy k alokaci 2007–2013 |
|------------------------------|------------------------------|---------------------------------------|--------------------------|-------------|-------------------------------|-------------------------------|--|--|
| | Počet dosud uzavřených výzev | Alokace na uzavřené výzvy (ERDF + SR) | Pořadí vyhlášených výzev | Typ výzvy | Datum zahájení příjmu žádostí | Datum ukončení příjmu žádostí | Alokace na vyhlášené výzvy (ERDF + SR) | |
| - | - | - | - | - | - | - | - | - |
| - | a | b | c | d | e | f | g | (b+g) |
| 1.1/1.1.1 | 4 | 1 841,0 | - | - | - | - | - | 69,2 |
| 1.1/1.1.2 | 2 | 200,0 | - | - | - | - | - | |
| 1.2 | 2 | 177,0 | - | - | - | - | - | 7,0 |
| 1.3/1.3.1 | 1 | 670,0 | - | - | - | - | - | 46,7 |
| 1.3/1.3.2 | 1 | 260,0 | - | - | - | - | - | |
| 1.4 | 1 | 640,0 | - | - | - | - | - | 104,2 |
| 1 | 11 | 3 788,0 | - | - | - | - | - | 46,9 |
| 2.1/2.1.2 | 4 | 348,0 | - | - | - | - | - | |
| 2.1/2.1.1 | 2 | 180,0 | - | - | - | - | - | 57,0 |
| 2.1/2.1.4 | 1 | 600,0 | - | - | - | - | - | |
| 2.2/2.2.1 | 3 | 650,0 | - | - | - | - | - | 53,1 |
| 2.2/2.2.2 | 1 | 300,0 | - | - | - | - | - | |
| 2.3 | 1 | 300,0 | - | - | - | - | - | 23,6 |
| 2.4 | 1 | 60,0 | - | - | - | - | - | 49,5 |
| 2 | 13 | 2 438,0 | - | - | - | - | - | 47,2 |
| 3.1* | 3 | 3120,3 | 2 | kontinuální | 1.10.2008 | 31.12.2009 | - | 100,0 |
| 3.2 | 2 | 600,0 | - | - | - | - | - | 33,7 |
| 3 | 5 | 3 720,3 | - | - | - | - | - | 75,5 |
| 4.1 | 3 | 750,0 | - | - | - | - | - | 52,8 |
| 4 | 3 | 750,0 | - | - | - | - | - | 52,8 |
| 5.1 | 3 | 291,0 | - | - | - | - | - | 44,4 |
| 5.2 | 2 | 3,4 | - | - | - | - | - | 10,7 |
| 5 | 5 | 294,4 | - | - | - | - | - | 46,5 |
| ROP MS | 37 | 10 990,7 | - | - | - | - | - | 54,1 |

Poznámka:

* Řídicí orgán vyhlásil první výzvu v oblasti podpory 3.1 na předkládání IPRM. V pořadí druhá výzva je určena pro předkládání dílčích projektů v rámci schválených IPRM. Řídicí orgán vyhlásil také 3. výzvu na oblast podpory 3.1, která je určena pro předložení druhého IPRM statutárního města Ostravy.

Zdroj: MSC2007 - 3.7.2009, webové stránky ŘO ROP Moravskoslezsko

Realizace ROP

Od počátku realizace operačního programu bylo k datu 3. července 2009 podáno 708 projektových žádostí v hodnotě 15,4 mld. Kč, vyřazeno 209 projektových žádostí v hodnotě 3,2 mld. Kč a byly uzavřeny smlouvy se 114-ti příjemci, kteří mohou získat dotaci až ve výši 3,3 mld. Kč.

Počet podaných projektových žádostí se zvýšil ze 705 na 708. V průběhu června byla ukončena výzva v podoblasti podpory **1.3.1 „Integrace veřejné dopravy a rozvoj její infrastruktury“** (zaregistrován jeden projekt). Aktuálně běží také výzva v oblasti podpory **3.1 „Rozvojové póly regionu“**, kde byly přijaty v průběhu června dvě dílčí projektové žádosti. Celkový objem finančních prostředků v podaných projektových žádostech tvoří cca 70,4 % z alokace na operační program na celé programové období.

Počet schválených projektů se ve srovnání s předchozím měsícem nezměnil. Objem zázavzkovaných finančních prostředků v uzavřených smlouvách nyní představuje cca 60 % z alokace na operační program na roky 2007+2008. Z celkové schválené částky bylo příjemcům proplaceno cca 996,4 mil. Kč, tj. cca 18 % z alokace let 2007+2008. V porovnání s předchozím měsícem se značně zvýšilo množství proplacených finančních prostředků, v relativním vyjádření ze 7,5 na 18 %.

Ze 114-ti schválených projektů se nachází 99 projektů v realizaci, u 14-ti projektů byla fyzická realizace ukončena a jeden projekt byl finančně ukončen. Jeden projekt z oblasti podpory 5.2, který byl zaměřen na vzdělávání projektových manažerů měst a mikroregionů, byl zrušen vzhledem k tomu, že vzdělávání bylo zajištěno přímo pracovníky Úřadu Regionální rady.

Velký zájem o dotaci v oblasti podpory **4.1 „Rozvoj venkova“** se opět potvrdil s vyhlášením v pořadí již třetí výzvy na tuto oblast. Bylo zaregistrováno 198 nových projektových žádostí (z toho 99 žádostí bylo zaregistrováno až v posledním dnu trvání výzvy) v hodnotě cca 2,6 mld. Kč. Na výzvu bylo přitom řídicím orgánem alokováno pouze 300 mil. Kč, z čehož vyplývá, že projekty budou mezi sebou soutěžit a na dotaci dosáhnou jen ty, které získají v rámci hodnocení nejvyšší počet bodů. Ze statistiky řídicího orgánu vyplývá, že největší zastoupení mezi žadateli mají územní municipality v podobě obcí a jejich svazků (175 projektových žádostí) a zájem mají rovněž školy a školská zařízení (15 projektových žádostí). Mezi ostatními žadateli figurují také nestátní neziskové organizace. Dle sdělení řídicího orgánu lze předpokládat, že dojde k prodloužení lhůt pro hodnocení projektů v důsledku velkého počtu přijatých projektových žádostí (o dva až tři měsíce).

Tab. 45 - Údaje o projektech ROP Moravskoslezsko (EU a národní zdroje)

| Prioritní osa/oblast podpory | Podané žádosti o podporu | | Projekty vyřazené z administrace | | | Projekty ve schvalovacím procesu | | Schválené projekty | |
|------------------------------|--------------------------|-----------------|----------------------------------|-------------|----------------|----------------------------------|----------------|--------------------|----------------|
| | počet | v mil. Kč | počet | podíl | v mil. Kč | počet | v mil. Kč | počet | v mil. Kč |
| - | od počátku období | | od počátku období | | | aktuální stav | | od počátku období | |
| 1.1 | 39 | 2 076,0 | 9 | 23,1 | 67,8 | 19 | 1 012,9 | 11 | 995,3 |
| 1.2 | 2 | 179,0 | 0 | 0,0 | 0,0 | 1 | 104,0 | 1 | 75,0 |
| 1.3 | 3 | 1 268,3 | 0 | 0,0 | 0,0 | 3 | 1 268,3 | 0 | 0,0 |
| 1.4 | 2 | 690,1 | 0 | 0,0 | 0,0 | 0 | 0,0 | 2 | 690,1 |
| 1 | 46 | 4 213,4 | 9 | 19,6 | 67,8 | 23 | 2 385,2 | 14 | 1 760,4 |
| 2.1 | 71 | 1 862,3 | 17 | 23,9 | 252,2 | 51 | 1 547,3 | 3 | 62,8 |
| 2.2 | 122 | 2 421,5 | 67 | 54,9 | 1 057,0 | 47 | 1 142,2 | 8 | 222,3 |
| 2.3 | 13 | 269,7 | 0 | 0,0 | 0,0 | 13 | 269,7 | 0 | 0,0 |
| 2.4 | 2 | 90,2 | 0 | 0,0 | 0,0 | 0 | 0,0 | 2 | 90,2 |
| 2 | 208 | 4 643,6 | 84 | 40,4 | 1 309,2 | 111 | 2 959,1 | 13 | 375,3 |
| 3.1 | 5 | 366,3 | 0 | 0,0 | 0,0 | 5 | 366,3 | 0 | 0,0 |
| 3.2 | 83 | 1 569,7 | 34 | 41,0 | 822,4 | 20 | 317,1 | 29 | 430,3 |
| 3 | 88 | 1 936,0 | 34 | 38,6 | 822,4 | 25 | 683,3 | 29 | 430,3 |
| 4.1 | 357 | 4 342,1 | 82 | 23,0 | 1 031,0 | 226 | 2 828,4 | 49 | 482,7 |
| 4 | 357 | 4 342,1 | 82 | 23,0 | 1 031,0 | 226 | 2 828,4 | 49 | 482,7 |
| 5.1 | 4 | 297,2 | 0 | 0,0 | 0,0 | 0 | 0,0 | 4 | 297,2 |
| 5.2 | 5 | 1,5 | 0 | 0,0 | 0,0 | 0 | 0,0 | 5 | 1,5 |
| 5 | 9 | 298,8 | 0 | 0,0 | 0,0 | 0 | 0,0 | 9 | 298,8 |
| ROP MS | 708 | 15 433,9 | 209 | 29,5 | 3 230,3 | 385 | 8 856,1 | 114 | 3 347,4 |

Zdroj: MSC2007 - 3.7.2009

Nejvíce finančních prostředků proplacených příjemcům na jejich účty je v oblasti podpory **1.1 „Regionální infrastruktura a dostupnost“**, a to v sumě cca 673 mil. Kč (téměř 30 % z alokace na oblast podpory 1.1 na roky 2007+2008).

Největší podíl zazávkovaných finančních prostředků na celkové alokaci lze spatřit v oblasti podpory **1.4 „Infrastruktura integrovaného záchranného systému a krizového řízení“**, kde jsou obě smlouvy uzavřeny na celkovou částku cca 690,1 mil. Kč (cca 103,9 % z alokace na oblast podpory 1.4 na celé programové období). Vzhledem k tomu, že finanční prostředky zatím mírně převyšují celkovou alokaci, řídicí orgán plánuje přesunout část finančních prostředků z ostatních oblastí podpory 1. prioritní osy na pokrytí těchto způsobilých výdajů.

Neúspěšné projektové žádosti

Ke dni 3. července 2009 bylo z celkového počtu podaných projektových žádostí vyřazeno téměř 29,5 % (více než polovina projektových žádostí byla vyřazena z důvodu nesplnění minimální bodové hranice), což je v porovnání s ostatními operačními programy relativně nízká hodnota. Nejvíce projektových žádostí bylo vyloučeno v oblasti podpory **2.2 „Rozvoj cestovního ruchu“** (cca 55 %). Ze 122 přijatých projektových žádostí v oblasti podpory 2.2 jich bylo vyloučeno 67 (cca 73 % projektových žádostí nedosáhlo minimální bodové hranice).

Důležité události

Dne 29. října 2009 se bude konat třetí ročník konference „Evropské příležitosti regionu“. Letošní ročník bude zaměřen na možnosti strukturální pomoci z fondů EU, čerpání dotací z ROP Moravskoslezsko,

evropskou regionální politiku a na nová témata týkající se jednotlivých skupin příjemců, tj. obce, NNO a podnikatelské subjekty.

Realizované projekty

Základní škola a Mateřská škola Ostravice získala dotaci 3,3 mil. Kč z ROP Moravskoslezsko. Finanční prostředky použila na modernizaci školského zařízení, tj. na opravu multifunkčního hřiště, které je přístupné i široké veřejnosti a rekonstrukci učebny, kde je vyučována chemie a fyzika. Kromě učebny prošly úpravami také rozvody teplé vody v základní škole a sociální zařízení v budově mateřské školy. Školáci, učitelé, ale i veřejnost mohou využívat všech těchto novinek už od počátku roku 2009, kdy byl projekt dokončen.

Tab. 46 - Údaje o stavu čerpání finančních prostředků Regionálního operačního programu Moravskoslezsko (EU a národní zdroje)

| Prioritní osa / Oblast podpory | Celková alokace podpory 2007-2013 | | Alokace podpory 2007+2008 | | Podané žádosti o podporu | | Schválené projekty | | Předložené žádosti o platbu | | Proplacené prostředky příjemcům | | Prostředky předložené k certifikaci | |
|---|---|----------------|------------------------------|-----------------|-----------------------------|----------------|--------------------|----------------|--------------------------------|--------------|------------------------------------|--------------|--|---|
| | v mil. Kč | | v mil. Kč | % | v mil. Kč | % | v mil. Kč | % | v mil. Kč | % | v mil. Kč | % | v mil. Kč | % |
| - | a | b | b/a | c | c/b | d | d/b | e | e/b | f | f/b | g | g/b | |
| 1.1 | 3 188,2 | 810,6 | 25,4 | 2 076,0 | 256,1 | 995,3 | 122,8 | 732,7 | 90,4 | 673,3 | 83,1 | 200,1 | 24,7 | |
| 1.2 | 2 718,8 | 691,3 | 25,4 | 179,0 | 25,9 | 75,0 | 10,8 | 0,0 | 0,0 | 0,0 | 0,0 | 0,0 | 0,0 | |
| 1.3 | 2 284,9 | 580,9 | 25,4 | 1 268,3 | 218,3 | 0,0 | 0,0 | 0,0 | 0,0 | 0,0 | 0,0 | 0,0 | 0,0 | |
| 1.4 | 664,2 | 168,9 | 25,4 | 690,1 | 408,7 | 690,1 | 408,7 | 0,0 | 0,0 | 0,0 | 0,0 | 0,0 | 0,0 | |
| 1 | 8 856,0 | 2 251,6 | 25,4 | 4 213,4 | 187,1 | 1 760,4 | 78,2 | 732,7 | 32,5 | 673,3 | 29,9 | 200,1 | 8,9 | |
| 2.1 | 2 139,5 | 544,0 | 25,4 | 1 862,3 | 342,3 | 62,8 | 11,5 | 0,0 | 0,0 | 0,0 | 0,0 | 0,0 | 0,0 | |
| 2.2 | 1 935,9 | 492,2 | 25,4 | 2 421,5 | 492,0 | 222,3 | 45,2 | 0,0 | 0,0 | 1,7 | 0,4 | 2,1 | 0,4 | |
| 2.3 | 1 372,4 | 348,9 | 25,4 | 269,7 | 77,3 | 0,0 | 0,0 | 0,0 | 0,0 | 0,0 | 0,0 | 0,0 | 0,0 | |
| 2.4 | 131,1 | 33,3 | 25,4 | 90,2 | 270,6 | 90,2 | 270,6 | 8,4 | 25,1 | 3,9 | 11,7 | 4,3 | 12,8 | |
| 2 | 5 578,9 | 1 418,4 | 25,4 | 4 643,6 | 327,4 | 375,3 | 26,5 | 8,4 | 0,6 | 5,7 | 0,4 | 6,3 | 0,4 | |
| 3.1 | 3 279,9 | 833,9 | 25,4 | 366,3 | 43,9 | 0,0 | 0,0 | 0,0 | 0,0 | 0,0 | 0,0 | 0,0 | 0,0 | |
| 3.2 | 1 926,3 | 489,8 | 25,4 | 1 569,7 | 320,5 | 430,3 | 87,9 | 4,2 | 0,8 | 4,1 | 0,8 | 0,5 | 0,1 | |
| 3 | 5 206,2 | 1 323,7 | 25,4 | 1 936,0 | 146,3 | 430,3 | 32,5 | 4,2 | 0,3 | 4,1 | 0,3 | 0,5 | 0,0 | |
| 4.1 | 1 534,5 | 390,1 | 25,4 | 4 342,1 | 1 113,0 | 482,7 | 123,7 | 41,8 | 10,7 | 77,8 | 19,9 | 67,7 | 17,3 | |
| 4 | 1 534,5 | 390,1 | 25,4 | 4 342,1 | 1 113,0 | 482,7 | 123,7 | 41,8 | 10,7 | 77,8 | 19,9 | 67,7 | 17,3 | |
| 5.1 | 708,0 | 180,0 | 25,4 | 297,2 | 165,1 | 297,2 | 165,1 | 247,1 | 137,3 | 235,3 | 130,7 | 0,0 | 0,0 | |
| 5.2 | 37,3 | 9,5 | 25,4 | 1,5 | 16,3 | 1,5 | 16,3 | 0,0 | 0,0 | 0,3 | 2,7 | 0,0 | 0,0 | |
| 5 | 745,3 | 189,5 | 25,4 | 298,8 | 157,7 | 298,8 | 157,7 | 247,1 | 130,4 | 235,6 | 124,3 | 0,0 | 0,0 | |
| ROP MS | 21 920,9 | 5 573,4 | 25,4 | 15 433,9 | 276,9 | 3 347,4 | 60,1 | 1 034,2 | 18,6 | 996,4 | 17,9 | 274,5 | 4,9 | |

Měnový kurz: 1 EUR = 26,020 CZK - měsíční kurz převzatý z MSC2007

Zdroj: MSC2007 - 3.7.2009

REGIONÁLNÍ OPERAČNÍ PROGRAM REGIONU SOUDRŽNOSTI JIHOVÝCHOD

Intervence tohoto ROP se zaměří na řešení problému regionu v oblastech podpory regionální a místní dopravní infrastruktury, rozvoje nemotorové dopravy a veřejné linkové dopravy, služeb cestovního ruchu, dalšího rozvoje městského a venkovského prostředí. ROP Jihovýchod je financován z ERDF.

Z územního hlediska budou intervence ROP JV zaměřeny na celý region soudržnosti Jihovýchod, tedy na kraj Vysočina a na Jihomoravský kraj.

Úlohu Řídícího orgánu zastává Regionální rada regionu soudržnosti Jihovýchod se sídlem v Brně. Podrobnější informace jsou uvedeny na internetových stránkách www.jihovýchod.cz.

Tab. 47 - Struktura Regionálního operačního programu Jihovýchod

| Číslo oblasti podpory | Název prioritní osy/oblasti podpory | % z alokace na program |
|--|---|------------------------|
| ROP Jihovýchod | | |
| Prioritní osa 1 – Dostupnost dopravy | | |
| 1.1 | Rozvoj dopravní infrastruktury v regionu | 36,3 |
| 1.2 | Rozvoj dopravní obslužnosti a veřejné dopravy | 4,9 |
| 1.3 | Obnova vozového parku drážních vozidel hromadné přepravy osob | 5,3 |
| 1.4 | Rozvoj infrastruktury pro nemotorovou dopravu | 2,6 |
| Prioritní osa 2 – Rozvoj udržitelného cestovního ruchu | | |
| 2.1 | Rozvoj infrastruktury pro cestovní ruch | 16,2 |
| 2.2 | Rozvoj služeb v cestovním ruchu | 2,9 |
| Prioritní osa 3 – Udržitelný rozvoj měst a venkovských obcí | | |
| 3.1 | Rozvoj urbanizačních center | 11,6 |
| 3.2 | Rozvoj regionálních středisek | 7,1 |
| 3.3 | Rozvoj a stabilizace venkovských sídel | 5,4 |
| 3.4 | Veřejné služby regionálního významu | 4,5 |
| Prioritní osa 4 – Technická pomoc | | |
| 4.1 | Aktivity spojené s realizací a řízením ROP JV | 1,7 |
| 4.2 | Podpora absorpční kapacity | 1,7 |

Stav vyhlášených výzev

Řídící orgán vyhlásil výzvy na všechny oblasti podpory. V současné době je pro žadatele otevřeno celkem devět výzev (vyjma 4. prioritní osy). Dle harmonogramu plánovaných výzev bude v tomto roce (2. čtvrtletí 2009) otevřena výzva na oblast podpory **1.3 „Obnova vozového parku drážních vozidel hromadné přepravy osob“** (pouze železniční vozidla, indikativní alokace – 240 mil. Kč), pro oblast podpory **2.1 „Rozvoj infrastruktury pro cestovní ruch“** (strategické projekty), **3.2 „Rozvoj regionálních středisek“** a **3.3 „Rozvoj a stabilizace venkovských sídel“** (výzvy zaměřené na broadbandové aktivity). Další výzvy budou vyhledávány dle harmonogramu výzev na roky 2010-2011, který je také k dispozici na internetových stránkách řídicího orgánu.

Ke dni 3. července 2009 bylo na výzvy alokováno celkem 16,7 mld. Kč (téměř 83,6 % z alokace na operační program na celé programové období).

Tab. 48 - Přehled vyhlášených výzev Regionálního operačního programu Jihovýchod

| Prioritní osa/Oblast podpory | Uzavřené výzvy | | Otevřené/aktuální výzvy | | | | | Podíl alokace na všechny dosud vyhlášené výzvy k alokaci 2007–2013 |
|------------------------------|------------------------------|---------------------------------------|--------------------------|-------------|-------------------------------|-------------------------------|--|--|
| | Počet dosud uzavřených výzev | Alokace na uzavřené výzvy (ERDF + SR) | Pořadí vyhlášených výzev | Typ výzvy | Datum zahájení příjmu žádostí | Datum ukončení příjmu žádostí | Alokace na vyhlášené výzvy (ERDF + SR) | |
| - | - | - | - | - | - | - | - | - |
| - | a | b | c | d | e | f | g | (b+g) |
| 1.1 | 1 | 196,0 | 2 | kontinuální | 17.9.2007 | 31.12.2013 | 1 949,6 | 102,5 |
| | | | 3 | kontinuální | 3.7.2008 | 31.12.2013 | 5 262,7 | |
| 1.2 | 2 | 394,0 | 3 | kolová | 4.5.2009 | 31.8.2009 | 330,0 | 93,7 |
| | - | - | 4 | kolová | 29.6.2009 | 30.9.2009 | 200,0 | |
| 1.3 | 1 | 712,0 | - | - | - | - | - | 67,9 |
| 1.4 | 3 | 463,0 | 4 | kolová | 1.7.2009 | 30.10.2009 | 230,0 | 136,2 |
| 1 | 7 | 1 765,0 | - | - | - | - | 7 972,3 | 99,6 |
| 2.1 | 2 | 1 328,0 | 3 | kolová | 1.6.2009 | 30.11.2009 | 420,0 | 54,3 |
| 2.2 | 2 | 267,0 | 3 | kolová | 1.6.2009 | 30.9.2009 | 110,0 | 66,3 |
| 2 | 4 | 1 595,0 | - | - | - | - | 530,0 | 56,1 |
| 3.1 | 1* | - | 2 | kontinuální | 5.5.2008 | 31.12.2008 | 1 200,0 | 52,0 |
| 3.2 | 2 | 1 150,0 | - | - | - | - | - | 81,3 |
| 3.3 | 2 | 715,0 | - | - | - | - | - | 66,2 |
| 3.4 | 1 | 750,0 | 2 | kontinuální | 5.5.2008 | 31.12.2013 | 312,0 | 117,6 |
| 3 | 6 | 2 615,0 | - | - | - | - | 1 512,0 | 72,3 |
| 4.1 | 1 | 91,4 | 2 | kontinuální | 5.12.2008 | 31.12.2013 | 370,0 | 90,7 |
| 4.2 | 1 | 91,4 | 2 | kontinuální | 5.12.2008 | 31.12.2013 | 130,0 | 130,6 |
| 4 | 2 | 182,8 | - | - | - | - | 500,0 | 100,7 |
| ROP JV | 19 | 6 157,8 | - | - | - | - | 10 514,3 | 83,6 |

Poznámka:

* První výzva na oblast podpory 3.1 byla pouze informativní a měla sloužit pro předkládání IPRM vymezenými městy. Na základě předložených IPRM byla vyhlášena druhá výzva se stanovenou alokací.

Zdroj: MSC2007 - 3.7.2009, webové stránky ŘO ROP Jihovýchod

Realizace ROP

Od počátku realizace operačního programu bylo k datu 3. července 2009 podáno 883 projektových žádostí v hodnotě 20,6 mld. Kč, vyřazeno 499 projektových žádostí v hodnotě 9,5 mld. Kč a byly uzavřeny smlouvy s 346 příjemci, kteří mohou získat dotaci až ve výši 9,3 mld. Kč.

Ve srovnání s předchozím měsícem došlo k nepatrnému nárůstu celkového počtu podaných projektových žádostí (z 874 na 883 žádostí). Objem finančních prostředků v přijatých projektových žádostech tvoří cca 95,5 % z alokace na operační program na celé programové období.

Výrazný nárůst lze sledovat v počtu uzavřených smluv o poskytnutí dotace, tj. počet schválených projektů se zvýšil z 291 na 346. Objem zazávaných finančních prostředků v uzavřených smlouvách nyní o cca 70,5 % převyšuje alokaci na operační program na roky 2007+2008. Z celkové schválené částky bylo příjemcům proplaceno cca 661 mil. Kč, tj. cca 12 % z alokace let 2007+2008. Finanční prostředky se proplácí příjemcům po každé ukončené etapě (dodržení tří měsíčního intervalu od poslední žádosti a předložení faktur za nejméně 10 % způsobilých výdajů projektu) a v případě ukončení realizace projektů je lhůta pro proplácení finančních prostředků na účet příjemce přibližně 30 kalendářních dnů. V porovnání s předchozím měsícem se značně zvýšilo množství proplacených finančních prostředků, v relativním vyjádření ze 7,8 na 12,1 %.

Ze 346-ti schválených projektů se nachází 307 projektů v realizaci, u 18-ti projektů byla fyzická realizace ukončena a 21 projektů bylo finančně ukončeno. Sedm projektů bylo pozastaveno (dva v oblasti podpory 1.2, dva v oblasti podpory 2.1, jeden v oblasti podpory 2.2 a dva v oblasti podpory 3.2).

Tab. 49 - Údaje o projektech Regionálního operačního programu Jihovýchod (EU a národní zdroje)

| Prioritní osa/oblast podpory | Podané žádosti o podporu | | Projekty vyřazené z administrace | | | Projekty ve schvalovacím procesu | | Schválené projekty | |
|------------------------------|--------------------------|-----------------|----------------------------------|-------------|----------------|----------------------------------|----------------|--------------------|----------------|
| | počet | v mil. Kč | počet | podíl | v mil. Kč | počet | v mil. Kč | počet | v mil. Kč |
| - | od počátku období | | od počátku období | | | aktuální stav | | od počátku období | |
| 1.1 | 52 | 3 337,4 | 3 | 5,8 | 125,0 | 9 | 642,2 | 40 | 2 570,2 |
| 1.2 | 11 | 268,8 | 1 | 9,1 | 39,6 | 1 | 26,6 | 9 | 202,5 |
| 1.3 | 2 | 767,7 | 0 | 0,0 | 0,0 | 0 | 0,0 | 2 | 767,7 |
| 1.4 | 27 | 445,0 | 8 | 29,6 | 195,2 | 1 | 6,7 | 18 | 243,1 |
| 1 | 92 | 4 819,0 | 12 | 13,0 | 359,9 | 11 | 675,5 | 69 | 3 783,6 |
| 2.1 | 193 | 3 119,0 | 115 | 59,6 | 1 824,6 | 7 | 281,9 | 71 | 1 012,4 |
| 2.2 | 109 | 330,2 | 65 | 59,6 | 150,8 | 1 | 5,1 | 43 | 174,2 |
| 2 | 302 | 3 449,1 | 180 | 59,6 | 1 975,5 | 8 | 287,0 | 114 | 1 186,7 |
| 3.1 | 14 | 511,2 | 2 | 14,3 | 47,1 | 7 | 271,6 | 5 | 192,5 |
| 3.2 | 126 | 4 741,9 | 64 | 50,8 | 3 061,9 | 8 | 379,9 | 54 | 1 300,2 |
| 3.3 | 315 | 4 730,8 | 238 | 75,6 | 3 940,2 | 3 | 48,9 | 74 | 741,7 |
| 3.4 | 25 | 1 601,0 | 2 | 8,0 | 64,9 | 1 | 64,3 | 22 | 1 471,9 |
| 3 | 480 | 11 584,9 | 306 | 63,8 | 7 114,0 | 19 | 764,7 | 155 | 3 706,2 |
| 4.1 | 4 | 498,8 | 0 | 0,0 | 0,0 | 0 | 0,0 | 4 | 498,8 |
| 4.2 | 5 | 245,8 | 1 | 20,0 | 74,2 | 0 | 0,0 | 4 | 171,6 |
| 4 | 9 | 744,6 | 1 | 11,1 | 74,2 | 0 | 0,0 | 8 | 670,4 |
| ROP JV | 883 | 20 597,6 | 499 | 56,5 | 9 523,5 | 38 | 1 727,2 | 346 | 9 346,9 |

Zdroj: MSC2007 - 3.7.2009

Nejvyšší mírou se na růstu počtu schválených projektů podílela 3. prioritní osa, kde bylo s příjemci podepsáno 40 nových smluv o poskytnutí dotace. Objem schválených finančních prostředků u všech oblastí podpory patřících do 3. prioritní osy převyšuje i několikanásobně alokaci na roky 2007+2008. Nejvíce patrné je to u oblasti podpory **3.4 „Veřejné služby regionálního významu“**, kde výše dotace zazávazkovaná v uzavřených smlouvách přesahuje alokaci na oblast podpory 3.4 na celé programové období o téměř 51 %.

Nejvíce finančních prostředků na účet příjemců bylo proplaceno v oblasti podpory **1.1 „Rozvoj dopravní infrastruktury v regionu“** a to cca 425 mil. Kč. Tato částka představuje cca 21,4 % z alokace na oblast podpory 1.1 na roky 2007+2008.

V oblasti podpory **3.3 „Rozvoj a stabilizace venkovských sídel“** proběhly již dvě výzvy. V obou výzvách bylo registrováno velké množství projektů a v porovnání s ostatními oblastmi podpory zaujímá tato oblast podpory prvenství v počtu registrovaných projektových žádostí. Nejvíce registrovaných projektových žádostí se týká volnočasových aktivit, kam patří výstavba sportovišť, koupališť a kulturních zařízení. Ke 3. červenci 2009 byly podepsány smlouvy o poskytnutí dotace s 74 příjemci. Celková výše zazávazkované dotace převyšuje o cca 149 % alokaci na oblast podpory 3.3 na roky 2007+2008.

Neúspěšné projektové žádosti

Od počátku realizace ROP Jihovýchod došlo k vyřazení 499 projektových žádostí (tzn. oproti minulému měsíci nedošlo k žádné změně) a podíl vyřazených žádostí je zachován na hranici cca 57 %. Nejčastějším důvodem pro jejich vyloučení bylo nedosažení minimální bodové hranice při věcném hodnocení projektů (více než 60 % z celkového počtu vyřazených projektových žádostí). Nejvíce projektových žádostí bylo vyloučeno v oblasti podpory **3.3 „Rozvoj a stabilizace venkovských sídel“** (cca 76 %).

Realizované projekty

Projekt „Bystřická zastavení – I. etapa“ může získat dotaci z ROP JV až ve výši 3,7 mil. Kč. Celkové náklady činí více než 4,5 mil. Kč. Projekt byl zahájen na jaře roku 2008 a dokončení je plánováno na rok 2011. Realizací projektu jsou sledovány tyto priority: trvalý rozvoj cestovního ruchu založený na prezentaci zajímavostí Bystřicka, plošném vybudování příjemných základen pro odpočinek a sportování, realizace informačních systémů a nabídka zajímavých programů.

Tab. 50 - Údaje o stavu čerpání finančních prostředků Regionálního operačního programu Jihovýchod (EU a národní zdroje)

| Prioritní osa / Oblast podpory | Celková alokace podpory 2007-2013 | | Alokace podpory 2007+2008 | | Podané žádosti o podporu | | Schválené projekty | | Předložené žádosti o platbu | | Proplacené prostředky příjemcům | | Prostředky předložené k certifikaci | |
|---|---|----------------|------------------------------|-----------------|-----------------------------|----------------|--------------------|--------------|--------------------------------|--------------|------------------------------------|--------------|--|---|
| | v mil. Kč | | v mil. Kč | % | v mil. Kč | % | v mil. Kč | % | v mil. Kč | % | v mil. Kč | % | v mil. Kč | % |
| - | a | b | b/a | c | c/b | d | d/b | e | e/b | f | f/b | g | g/b | |
| 1.1 | 7 817,1 | 1 987,5 | 25,4 | 3 337,4 | 167,9 | 2 570,2 | 129,3 | 528,2 | 26,6 | 425,4 | 21,4 | 103,5 | 5,2 | |
| 1.2 | 1 065,6 | 270,9 | 25,4 | 268,8 | 99,2 | 202,5 | 74,8 | 14,4 | 5,3 | 13,3 | 4,9 | 15,6 | 5,8 | |
| 1.3 | 1 134,0 | 288,3 | 25,4 | 767,7 | 266,3 | 767,7 | 266,3 | 0,0 | 0,0 | 0,0 | 0,0 | 0,0 | 0,0 | |
| 1.4 | 549,9 | 139,8 | 25,4 | 445,0 | 318,3 | 243,1 | 173,9 | 11,8 | 8,4 | 6,0 | 4,3 | 4,9 | 3,5 | |
| 1 | 10 566,5 | 2 686,5 | 25,4 | 4 819,0 | 179,4 | 3 783,6 | 140,8 | 554,4 | 20,6 | 444,7 | 16,6 | 124,0 | 4,6 | |
| 2.1 | 3 482,6 | 885,5 | 25,4 | 3 119,0 | 352,2 | 1 012,4 | 114,3 | 49,5 | 5,6 | 37,5 | 4,2 | 23,7 | 2,7 | |
| 2.2 | 614,6 | 156,3 | 25,4 | 330,2 | 211,3 | 174,2 | 111,5 | 4,1 | 2,6 | 3,3 | 2,1 | 2,9 | 1,8 | |
| 2 | 4 097,2 | 1 041,7 | 25,4 | 3 449,1 | 331,1 | 1 186,7 | 113,9 | 53,6 | 5,1 | 40,9 | 3,9 | 26,6 | 2,6 | |
| 3.1 | 2 495,2 | 634,4 | 25,4 | 511,2 | 80,6 | 192,5 | 30,3 | 5,5 | 0,9 | 0,0 | 0,0 | 0,0 | 0,0 | |
| 3.2 | 1 528,7 | 388,7 | 25,4 | 4 741,9 | 1 220,1 | 1 300,2 | 334,5 | 114,6 | 29,5 | 102,0 | 26,3 | 28,1 | 7,2 | |
| 3.3 | 1 167,3 | 296,8 | 25,4 | 4 730,8 | 1 594,0 | 741,7 | 249,9 | 44,6 | 15,0 | 36,0 | 12,1 | 18,9 | 6,4 | |
| 3.4 | 976,2 | 248,2 | 25,4 | 1 601,0 | 645,0 | 1 471,9 | 593,0 | 28,4 | 11,5 | 0,0 | 0,0 | 0,0 | 0,0 | |
| 3 | 6 167,4 | 1 568,1 | 25,4 | 11 584,9 | 738,8 | 3 706,2 | 236,4 | 193,1 | 12,3 | 138,0 | 8,8 | 46,9 | 3,0 | |
| 4.1 | 549,9 | 93,2 | 16,9 | 498,8 | 535,2 | 498,8 | 535,2 | 129,3 | 138,7 | 31,2 | 33,4 | 0,0 | 0,0 | |
| 4.2 | 183,3 | 93,2 | 50,8 | 245,8 | 263,7 | 171,6 | 184,1 | 6,3 | 6,8 | 6,8 | 7,3 | 0,0 | 0,0 | |
| 4 | 733,2 | 186,4 | 25,4 | 744,6 | 399,4 | 670,4 | 359,6 | 135,6 | 72,7 | 38,0 | 20,4 | 0,0 | 0,0 | |
| ROP JV | 21 564,3 | 5 482,7 | 25,4 | 20 597,6 | 375,7 | 9 346,9 | 170,5 | 936,7 | 17,1 | 661,6 | 12,1 | 197,6 | 3,6 | |

Měnový kurz: 1 EUR = 26,020 CZK - měsíční kurz převzatý z MSC2007

Zdroj: MSC2007 - 3.7.2009

REGIONÁLNÍ OPERAČNÍ PROGRAM REGIONU SOUDRŽNOSTI STŘEDNÍ MORAVA

Tento ROP podporuje zajištění efektivní, flexibilní a bezpečné dopravní infrastruktury, zlepšení kvality života v regionu, zajištění kvalitních a dostupných sociálních služeb a zlepšení atraktivnosti regionu z hlediska cestovního ruchu. Regionální operační program Střední Morava je financován z ERDF.

Z územního hlediska budou intervence ROP SM zaměřeny na celý region soudržnosti Střední Morava, tedy na Olomoucký a Zlínský kraj.

Úlohu Řídicího orgánu zastává Regionální rada regionu soudržnosti Střední Morava se sídlem v Olomouci. Podrobnější informace jsou uvedeny na internetových stránkách www.rr-strednimorava.cz.

Tab. 51 - Struktura Regionálního operačního programu Střední Morava

| Číslo oblasti/ podoblasti podpory | Název prioritní osy/oblasti/podoblasti podpory | % z alokace na program |
|--|---|---------------------------|
| ROP Střední Morava | | |
| Prioritní osa 1 – Doprava | | |
| 1.1/1.1.1 | Doprava/Silnice II. a III. Třídy | 21,8 |
| 1.1/1.1.2 | Doprava/Letiště | |
| 1.2/1.2.1 | Veřejná doprava/Rozvoj integrovaného dopravního systému, přístupní terminály a zastávky | 13,9 |
| 1.2/1.2.2 | Veřejná doprava/Obnova vozidel železnic | |
| 1.2/1.2.3 | Veřejná doprava/Obnova drážních vozidel – trolejbusy a tramvaje | |
| 1.2/1.2.4 | Veřejná doprava/Obnova vozidel v systému veřejné dopravy | |
| 1.3 | Bezmotorová doprava | 3,1 |
| Prioritní osa 2 – Integrovaný rozvoj a obnova regionu | | |
| 2.1 | Rozvoj regionálních center | 5,5 |
| 2.2/2.2.1 | Rozvoj měst/ Fyzická revitalizace území | 16,9 |
| 2.2/2.2.2 | Rozvoj měst/Infrastruktura pro rozvoj sociálních služeb | |
| 2.2/2.2.3 | Rozvoj měst/Infrastruktura pro rozvoj vzdělávání | |
| 2.2/2.2.4 | Rozvoj měst/Infrastruktura pro rozvoj zdravotnictví | |
| 2.2/2.2.5 | Rozvoj měst/Infrastruktura pro rozvoj volnočasových aktivit | |
| 2.2/2.2.6 | Rozvoj měst/Rozvoj krizové infrastruktury | |
| 2.2/2.2.7 | Rozvoj měst/Úpravy infrastruktury s ohledem na integraci marginalizovaných skupin společnosti | |
| 2.2/2.2.8 | Rozvoj měst/Rozvoj finančních nástrojů a pilotní projekty | |
| 2.3/2.3.1 | Rozvoj venkova/Fyzická revitalizace území | 14,6 |
| 2.3/2.3.2 | Rozvoj venkova/Sociální infrastruktura | |
| 2.4 | Podpora podnikání | 2,4 |
| Prioritní osa 3 – Cestovní ruch | | |
| 3.1 | Integrovaný rozvoj cestovního ruchu | 4,1 |
| 3.2 | Veřejná infrastruktura a služby | 4,1 |
| 3.3/3.3.1 | Podnikatelská infrastruktura a služby/ Podnikatelská infrastruktura a služby na území definovaném oblastí podpory 3.1 | 9,3 |
| 3.3/3.3.2 | Podnikatelská infrastruktura a služby/ Podnikatelská infrastruktura a služby na území definovaném oblastí podpory 3.2 | |
| 3.3/3.3.3 | Podnikatelská infrastruktura a služby/ Aquaparky, golfové hřiště, kongresová centra a výstaviště | |
| 3.4 | Propagace a řízení | 1,1 |
| Prioritní osa 4 – Technická pomoc | | |
| 4.1 | Podpora řídicích, implementačních a kontrolních úkolů řídicího orgánu | 2,2 |
| 4.2 | Podpora zvyšování absorpční kapacity regionu | 1,1 |

Stav vyhlášených výzev

Řídící orgán dosud nevyhlásil výzvu na podoblasti podpory 1.1.2 „Letiště“, 1.2.2 „Obnova vozidel železnic“, 1.2.3 „Obnova drážních vozidel – trolejbusy a tramvaje“, 1.2.4 „Obnova vozidel v systému veřejné dopravy“, 2.2.6 „Rozvoj krizové infrastruktury“, 2.2.7 „Úpravy infrastruktury s ohledem na integraci marginalizovaných skupin společností“. Výzvy v těchto podoblastech podpory jsou plánovány až na rok 2010.

Řídící orgán na svých internetových stránkách vyvěsil nový harmonogram výzev na období 2009 – 2010. Převážná většina výzev bude otevřena v září 2009 (jde např. o podoblasti podpory 1.3, 2.2.2, 2.2.5, oblasti podpory 3.1, 3.3).

Řídící orgán vyhláší převážně kolové výzvy s pevným datem ukončení příjmu projektových žádostí. Řídící orgán na výzvy dosud alokoval cca 7,4 mld. Kč (cca 43,2 % z alokace na operační program na celé programové období).

Tab. 52 - Přehled vyhlášených výzev Regionálního operačního programu Střední Morava

| Prioritní osa/Oblast podpory | Uzavřené výzvy | | Otevřené/aktuální výzvy | | | | | Podíl alokace na všechny dosud vyhlášené výzvy k alokaci 2007–2013 |
|------------------------------|------------------------------|---------------------------------------|--------------------------|-------------|-------------------------------|-------------------------------|--|--|
| | Počet dosud uzavřených výzev | Alokace na uzavřené výzvy (ERDF + SR) | Pořadí vyhlášených výzev | Typ výzvy | Datum zahájení příjmu žádostí | Datum ukončení příjmu žádostí | Alokace na vyhlášené výzvy (ERDF + SR) | |
| - | - | - | - | - | - | - | v mil. Kč | % |
| - | a | b | c | d | e | f | g | (b+g) |
| 1.1 | 1 | 1 684,2 | - | - | - | - | - | 58,8 |
| 1.1, 1.1.1 | 1 | 700,0 | - | - | - | - | - | |
| 1.2, 1.2.1 | 1 | 350,0 | - | - | - | - | - | 13,5 |
| 1.3 | 1 | 140,0 | - | - | - | - | - | 24,2 |
| 1 | 4 | 2 874,2 | - | - | - | - | - | 39,8 |
| 2.1 | 2 | 770,2 | 3* | kolová | 2.6.2009 | 27.7.2009 | - | 75,0 |
| | - | - | 4* | kolová | 7.7.2009 | 4.9.2009 | - | |
| 2.2, 2.2.1 | 1 | 180,0 | - | - | - | - | - | 26,1 |
| 2.2, 2.2.2 | 1 | 140,0 | - | - | - | - | - | |
| 2.2, 2.2.3 | 1 | 250,0 | - | - | - | - | - | |
| 2.2, 2.2.4 | 1 | 100,0 | - | - | - | - | - | |
| 2.2, 2.2.5 | 1 | 150,0 | - | - | - | - | - | |
| 2.3, 2.3.1 | 1 | 140,0 | - | - | - | - | - | 14,3 |
| 2.3, 2.3.2 | 1 | 250,0 | - | - | - | - | - | |
| 2.4 | 1 | 100,0 | - | - | - | - | - | 22,7 |
| 2 | 10 | 2 080,2 | - | - | - | - | - | 28,4 |
| 3.1 | 8 | 650,0 | 9 | 7.7.2009 | 4.9.2009 | - | 10,0 | 87,1 |
| 3.2 | 1 | 150,0 | - | - | - | - | - | 19,8 |
| 3.3, 3.3.2 | 1 | 130,0 | - | - | - | - | - | 48,2 |
| 3.3 | 1 | 130,0 | - | - | - | - | - | |
| 3.3, 3.3.1 | 5 | 570,0 | - | - | - | - | - | |
| 3.4 | 2 | 110,0 | - | - | - | - | - | 53,2 |
| 3 | 18 | 1 740,0 | - | - | - | - | 10,0 | 50,8 |
| 4.1 | - | - | 1 | kontinuální | 6.9.2007 | 30.6.2015 | 486,7 | 109,4 |
| 4.2 | 1 | 30,0 | 2 | kontinuální | 17.12.2007 | 30.6.2015 | 181,0 | 96,3 |
| 4 | 1 | 30,0 | - | - | - | - | 667,7 | 116,8 |
| ROP SM | 33 | 6 724,4 | - | - | - | - | 677,7 | 43,2 |

Poznámka:

* Tyto výzvy je určena pro předkládání dílčích projektů v rámci schválených IPRM (Olomouc a Zlín). V rámci oblasti podpory 2.1 a této výzvy je pro město Olomouc stanovena alokace ve výši 63,4 mil. Kč a pro město Zlín 476 mil. Kč.

Zdroj: MSC2007 - 3.7.2009, webové stránky ŘO ROP Střední Morava

Realizace ROP

Od počátku realizace operačního programu bylo k datu 3. července 2009 podáno 659 projektových žádostí v hodnotě 12,9 mld. Kč, vyřazeno 231 projektových žádostí v hodnotě 4,4 mld. Kč a byly uzavřeny smlouvy s 336 příjemci, kteří mohou získat dotaci až ve výši cca 6,4 mld. Kč.

V meziměsíčním srovnání nebyl zaznamenán nárůst v počtu podaných projektových žádostí. Objem finančních prostředků v přijatých projektových žádostech tvoří cca 63,9 % z alokace na operační program na celé programové období.

Počet schválených projektů se naopak opět významně zvýšil (tj. 36 nově podepsaných smluv o poskytnutí dotace). Výše dotace přislíbena příjemcům o cca 25 % převyšuje alokaci na operační program na roky 2007+2008. Z celkové schválené částky bylo příjemcům proplaceno téměř 924 mil. Kč (tj. cca 18 % z alokace na operační program na roky 2007+2008).

Ze všech 336-ti schválených projektů byla u šesti projektů fyzická realizace ukončena a jeden projekt byl finančně ukončen.

I v průběhu měsíce června se uzavíraly smlouvy o poskytnutí dotace. Nejvíce smluv bylo dosud podepsáno v oblasti podpory **2.3 „Rozvoj venkova“**, která také drží od počátku realizace operačního programu prvenství v počtu přijatých projektových žádostí. Během dosud vyhlášených výzev bylo podáno 214 projektových žádostí. Ke 3. červenci 2009 byly podepsány smlouvy se 140-ti příjemci (cca 65 % z přijatých projektových žádostí v oblasti podpory 2.3) a objem finančních prostředků v uzavřených smlouvách o cca 113 % převyšuje alokaci na oblast podpory 2.3 na roky 2007+2008. Na obě výzvy v oblasti podpory 2.3 byla určena indikativní částka ve výši 390 mil. Kč. Z porovnání výše schválené dotace příjemcům (tj. téměř 1,6 mld. Kč) a alokace na výzvy, lze konstatovat, že došlo k výraznému navýšení alokace na výzvy. Celková výše schválené dotace tvoří nyní cca 54 % z alokace na oblast podpory 2.3 na celé programové období.

Tab. 53 - Údaje o projektech ROP Střední Morava (EU a národní zdroje)

| Prioritní osa/oblast podpory | Podané žádosti o podporu | | Projekty vyřazené z administrace | | | Projekty ve schvalovacím procesu | | Schválené projekty | |
|------------------------------|--------------------------|-----------------|----------------------------------|-------------|----------------|----------------------------------|----------------|--------------------|----------------|
| | počet | v mil. Kč | počet | podíl | v mil. Kč | počet | v mil. Kč | počet | v mil. Kč |
| - | od počátku období | | od počátku období | | | aktuální stav | | od počátku období | |
| 1.1 | 56 | 2 327,7 | 7 | 12,5 | 290,1 | 7 | 221,7 | 42 | 1 815,9 |
| 1.2 | 17 | 503,3 | 5 | 29,4 | 31,2 | 1 | 219,2 | 11 | 252,8 |
| 1.3 | 34 | 612,9 | 3 | 8,8 | 39,4 | 0 | 0,0 | 31 | 573,6 |
| 1 | 107 | 3 443,9 | 15 | 14,0 | 360,6 | 8 | 440,9 | 84 | 2 642,3 |
| 2.1 | 0 | 0,0 | 0 | 0,0 | 0,0 | 0 | 0,0 | 0 | 0,0 |
| 2.2 | 124 | 2 886,8 | 69 | 55,6 | 1 484,8 | 29 | 534,7 | 26 | 867,3 |
| 2.3 | 214 | 2 863,6 | 54 | 25,2 | 1 000,6 | 20 | 271,4 | 140 | 1 591,6 |
| 2.4 | 13 | 131,9 | 6 | 46,2 | 87,2 | 1 | 14,0 | 6 | 30,7 |
| 2 | 351 | 5 882,4 | 129 | 36,8 | 2 572,6 | 50 | 820,1 | 172 | 2 489,7 |
| 3.1 | 31 | 697,5 | 13 | 41,9 | 351,4 | 9 | 214,0 | 9 | 132,1 |
| 3.2 | 30 | 462,5 | 11 | 36,7 | 204,9 | 3 | 66,0 | 16 | 191,6 |
| 3.3 | 122 | 2 031,0 | 63 | 51,6 | 940,7 | 17 | 384,5 | 42 | 705,8 |
| 3.4 | 8 | 113,7 | 0 | 0,0 | 0,0 | 3 | 41,6 | 5 | 72,1 |
| 3 | 191 | 3 304,8 | 87 | 45,5 | 1 497,0 | 32 | 706,2 | 72 | 1 101,6 |
| 4.1 | 3 | 146,8 | 0 | 0,0 | 0,0 | 0 | 0,0 | 3 | 146,8 |
| 4.2 | 7 | 81,6 | 0 | 0,0 | 0,0 | 2 | 33,9 | 5 | 47,6 |
| 4 | 10 | 228,4 | 0 | 0,0 | 0,0 | 2 | 33,9 | 8 | 194,5 |
| ROP SM | 659 | 12 859,4 | 231 | 35,1 | 4 430,2 | 92 | 2 001,1 | 336 | 6 428,1 |

Zdroj: MSC2007 – 3.7.2009

Ve srovnání s ostatními ROP nebyla v oblasti podpory **2.1 „Rozvoj regionálních center“** přijata doposud žádná projektová žádost v rámci schválených IPRM. První výzva pro oblast podpory 2.1 byla otevřena 2. června 2009 a druhá na začátku července 2009.

Neúspěšné projektové žádosti

Počet vyřazených projektových žádostí v poměru k celkovým zaregistrovaným žádostem je cca 35 %, což je v porovnání s ostatními operačními programy nižší hranice. Nejčastější příčinou vyloučení projektových žádostí (cca 51 % z celkového počtu vyřazených žádostí) bylo nedoporučení projektu k financování vzhledem k alokaci, která byla uvolněna na danou výzvu. Nejvíce projektových žádostí bylo vyloučeno v oblasti podpory **2.2 „Rozvoj měst“** (téměř 56 %).

Důležité události

Na konci června 2009 byl představen řídicím orgánem nový model administrace projektů. Hlavní změnou je přechod na dvouetapový model hodnocení projektů ve fázi před podpisem smlouvy o poskytnutí dotace. V první etapě žadatel předloží investiční záměr podpořený marketingovou analýzou, ve kterém doloží potřebnost realizace projektu. Následně je záměr předložen Výboru Regionální rady, který rozhodne o tom, že projekt může být doporučen k finálnímu dopracování. Přílohy, které jsou finančně náročně, jsou totiž přesunuty do druhé fáze, kdy žadatel ví, že jeho projekt se dostal do úzkého výběru hodnocených projektů. Kompletní informace týkající se nového modelu administrace projektů lze nalézt na internetových stránkách řídicího orgánu.

Realizované projekty

Projekt s názvem „Rozvoj a kvalita sociálních služeb pro lidi bez domova“ spočívá ve stavebních úpravách a modernizaci stávajících prostor, rozšíření ubytovacích kapacit a služeb zejména o Noclehárnu pro ženy, Krizové centrum, Poradnu a rozšíření Terénního programu. Jedná se o rozšíření infrastruktury a modernizaci sociálních služeb a zajištění přiměřené dostupnosti a odpovídající kvality služeb pro specifickou skupinu ohroženou sociálním vyloučením, kterou jsou lidé bez domova. Projekt zahájil svou realizaci na začátku roku 2009 a měl by být ukončen 31. srpna 2010. Projekt by mohl získat dotaci z ROP Střední Morava ve výši 41,4 mil. Kč.

Tab. 54 - Údaje o stavu čerpání finančních prostředků Regionálního operačního programu Střední Morava (EU a národní zdroje)

| Prioritní osa / Oblast podpory | Celková alokace podpory 2007-2013 | Alokace podpory 2007+2008 | | Podané žádosti o podporu | | Schválené projekty | | Předložené žádosti o platbu | | Proplacené prostředky příjemcům | | Prostředky předložené k certifikaci | |
|---|---|------------------------------|-------------|-----------------------------|--------------|--------------------|--------------|--------------------------------|-------------|------------------------------------|--------------|--|------------|
| | | v mil. Kč | v mil. Kč | % | v mil. Kč | % | v mil. Kč | % | v mil. Kč | % | v mil. Kč | % | v mil. Kč |
| - | a | b | b/a | c | c/b | d | d/b | e | e/b | f | f/b | g | g/b |
| 1.1 | 4 380,3 | 1 113,7 | 25,4 | 2 327,7 | 209,0 | 1 815,9 | 163,1 | 342,5 | 30,8 | 309,9 | 27,8 | 0,0 | 0,0 |
| 1.2 | 2 803,1 | 712,7 | 25,4 | 503,3 | 70,6 | 252,8 | 35,5 | 0,0 | 0,0 | 0,0 | 0,0 | 0,0 | 0,0 |
| 1.3 | 624,6 | 158,8 | 25,4 | 612,9 | 385,9 | 573,6 | 361,1 | 24,7 | 15,6 | 37,2 | 23,4 | 0,0 | 0,0 |
| 1 | 7 808,1 | 1 985,2 | 25,4 | 3 443,9 | 173,5 | 2 642,3 | 133,1 | 367,2 | 18,5 | 347,1 | 17,5 | 0,0 | 0,0 |
| 2.1 | 1 110,0 | 282,2 | 25,4 | 0,0 | 0,0 | 0,0 | 0,0 | 0,0 | 0,0 | 0,0 | 0,0 | 0,0 | 0,0 |
| 2.2 | 3 401,5 | 864,8 | 25,4 | 2 886,8 | 333,8 | 867,3 | 100,3 | 44,3 | 5,1 | 41,9 | 4,8 | 0,0 | 0,0 |
| 2.3 | 2 941,6 | 747,9 | 25,4 | 2 863,6 | 382,9 | 1 591,6 | 212,8 | 131,3 | 17,6 | 121,4 | 16,2 | 0,0 | 0,0 |
| 2.4 | 475,7 | 121,0 | 25,4 | 131,9 | 109,1 | 30,7 | 25,4 | 0,7 | 0,6 | 0,6 | 0,5 | 0,0 | 0,0 |
| 2 | 7 928,8 | 2 015,9 | 25,4 | 5 882,4 | 291,8 | 2 489,7 | 123,5 | 176,4 | 8,7 | 163,9 | 8,1 | 0,0 | 0,0 |
| 3.1 | 819,0 | 208,2 | 25,4 | 697,5 | 335,0 | 132,1 | 63,4 | 24,2 | 11,6 | 22,9 | 11,0 | 0,0 | 0,0 |
| 3.2 | 819,0 | 208,2 | 25,4 | 462,5 | 222,1 | 191,6 | 92,0 | 2,9 | 1,4 | 2,8 | 1,3 | 0,0 | 0,0 |
| 3.3 | 1 861,5 | 473,3 | 25,4 | 2 031,0 | 429,1 | 705,8 | 149,1 | 105,2 | 22,2 | 85,2 | 18,0 | 0,0 | 0,0 |
| 3.4 | 223,4 | 56,8 | 25,4 | 113,7 | 200,3 | 72,1 | 127,0 | 5,8 | 10,3 | 5,5 | 9,7 | 0,0 | 0,0 |
| 3 | 3 722,9 | 946,5 | 25,4 | 3 304,8 | 349,1 | 1 101,6 | 116,4 | 138,2 | 14,6 | 116,4 | 12,3 | 0,0 | 0,0 |
| 4.1 | 444,9 | 113,1 | 25,4 | 146,8 | 129,8 | 146,8 | 129,8 | 87,5 | 77,4 | 270,7 | 239,3 | 0,0 | 0,0 |
| 4.2 | 219,1 | 55,7 | 25,4 | 81,6 | 146,4 | 47,6 | 85,5 | 7,3 | 13,1 | 25,7 | 46,1 | 0,0 | 0,0 |
| 4 | 664,1 | 168,8 | 25,4 | 228,4 | 135,3 | 194,5 | 115,2 | 94,8 | 56,2 | 296,4 | 175,5 | 0,0 | 0,0 |
| ROP SM | 20 123,9 | 5 116,5 | 25,4 | 12 859,4 | 251,3 | 6 428,1 | 125,6 | 776,6 | 15,2 | 923,8 | 18,1 | 0,0 | 0,0 |

Měnový kurz: 1 EUR = 26,020 CZK - měsíční kurz převzatý z MSC2007

Zdroj: MSC2007 - 3.7.2009

REGIONÁLNÍ OPERAČNÍ PROGRAM REGIONU SOUDRŽNOSTI SEVEROVÝCHOD

Tento ROP se soustředí na zkvalitnění dopravní infrastruktury a zlepšení dostupnosti celého území regionu, na rozvoj městských oblastí a zvýšení přitažlivosti venkovských oblastí, rozvoj podnikatelské infrastruktury a na zvyšování kvality služeb v oblasti cestovního ruchu. Regionální operační program Severovýchod je financován z ERDF.

Z územního hlediska budou intervence ROP SV zaměřeny na celý region soudržnosti Severovýchod, tedy na Liberecký, Královehradecký a Pardubický kraj.

Úlohu Řídícího orgánu zastává Regionální rada regionu soudržnosti Severovýchod se sídlem v Hradci Králové. Podrobnější informace jsou uvedeny na internetových stránkách www.rada-severovycho.cz.

Tab. 55 - Struktura Regionálního operačního programu Severovýchod

| Číslo oblasti podpory | Název prioritní osy/oblastí podpory | % z alokace na program |
|--|--|------------------------|
| ROP Severovýchod | | |
| Prioritní osa 1 – Rozvoj dopravní infrastruktury | | |
| 1.1 | Rozvoj regionální silniční dopravní infrastruktury | 22,5 |
| 1.2 | Podpora projektů zlepšujících dopravní obslužnost území | 12,6 |
| 1.3 | Rozvoj mezinárodních letišť | 1,9 |
| Prioritní osa 2 – Rozvoj městských a venkovských oblastí | | |
| 2.1 | Rozvoj regionálních center | 13,3 |
| 2.2 | Rozvoj měst | 13,9 |
| 2.3 | Rozvoj venkova | 6,8 |
| Prioritní osa 3 – Cestovní ruch | | |
| 3.1 | Rozvoj základní infrastruktury a doprovodných aktivit v oblasti cestovního ruchu | 20,2 |
| 3.2 | Marketingové a koordinační aktivity v oblasti cestovního ruchu | 1,8 |
| Prioritní osa 4 – Rozvoj podnikatelských aktivit | | |
| 4.1 | Podpora rozvoje infrastruktury pro podnikání | 3,4 |
| 4.2 | Podpora rozvoje spolupráce se středními školami a učilišti, dalšími regionálními vzdělávacími institucemi a úřady práce, rozvoj inovačních aktivit v regionu | 0,6 |
| Prioritní osa 5 – Technická pomoc | | |
| 5.1 | Podpora aktivit spojených s realizací a řízením ROP | 2,7 |
| 5.2 | Podpora absorpční kapacity regionu NUTS II Severovýchod | 0,3 |

Stav vyhlášených výzev

Řídící orgán dosud nevyhlásil výzvu na oblast podpory **1.3 „Rozvoj mezinárodních letišť“**. Dle harmonogramu plánovaných výzev budou dne 3. října 2009 vyhlášeny dvě výzvy, a to na oblasti podpory **3.1 „Rozvoj základní infrastruktury a doprovodných aktivit v oblasti cestovního ruchu“** (předpokládaná alokace – 1 mld. Kč) a **3.2 „Marketingové a koordinační aktivity v oblasti cestovního ruchu“** (předpokládaná alokace – 100 mil. Kč).

Řídící orgán vyhledává převážně kolové výzvy s pevným datem ukončení příjmu žádostí. Ve výzvách je určena alokace, která představuje pouze podíl z ERDF. V současné době jsou otevřeny tři výzvy. V rámci oblasti podpory **4.1 „Podpora rozvoje infrastruktury pro podnikání“** došlo rozhodnutím Výboru Regionální rady k prodloužení termínu pro předkládání projektů z 18. června na 31. srpna 2009.

Ke dni 3. července 2009 bylo na výzvy alokováno celkem 9,3 mld. Kč (cca 54,6 % z alokace na operační program na celé programové období).

Tab. 56 - Přehled vyhlášených výzev Regionálního operačního programu Severovýchod

| Prioritní osa/Oblast podpory | Uzavřené výzvy | | Otevřené výzvy/aktuální výzvy | | | | | Podíl alokace na všechny dosud vyhlášené výzvy k alokaci 2007–2013 |
|------------------------------------|---------------------------------------|---|--------------------------------|-------------|--|--|--|--|
| | Počet dosud uzavřených výzev | Alokace na uzavřené výzvy (ERDF) | Pořadí vyhlášených výzev | Typ výzvy | Datum zahájení příjmu žádostí | Datum ukončení příjmu žádostí | Alokace na vyhlášené výzvy (ERDF) | |
| - | - | - | - | - | - | - | v mil. Kč | % |
| - | a | b | c | d | e | f | g | (b+g) |
| 1.1 | 2 | 2 176,1 | - | - | - | - | - | 56,6 |
| 1.2 | 1 | 537,3 | - | - | - | - | - | 24,9 |
| 1 | 3 | 2 713,4 | - | - | - | - | - | 42,9 |
| 2.1 | 1* | 0,0 | 2 | kontinuální | 9.2.2009 | 13.12.2013 | 1 498,3 | 66,1 |
| 2.2 | 2 | 1 719,5 | - | - | - | - | - | 72,2 |
| 2.3 | 2 | 988,3 | - | - | - | - | - | 85,1 |
| 2 | 5 | 2 707,8 | - | - | - | - | 1 498,3 | 72,4 |
| 3.1 | 1 | 1 364,2 | - | - | - | - | - | 39,5 |
| 3.2 | 1 | 97,9 | - | - | - | - | - | 32,6 |
| 3 | 2 | 1 462,1 | - | - | - | - | - | 38,9 |
| 4.1 | 1 | 222,3 | 2** | kolová | 23.3.2009 | 31.8.2009 | 250,0 | 81,3 |
| 4.2 | 1 | 53,5 | - | - | - | - | - | 52,3 |
| 4 | 2 | 275,8 | - | - | - | - | 250,0 | 77,0 |
| 5.1 | 2 | 277,4 | 3 | kontinuální | 15.4.2009 | 18.12.2009 | 100,0 | 83,2 |
| 5.2 | 1 | 47,8 | - | - | - | - | - | 81,7 |
| 5 | 3 | 325,2 | - | - | - | - | 100,0 | 83,0 |
| ROP SV | 15 | 7 484,3 | - | - | - | - | 1 848,3 | 54,6 |

Poznámka:

* První výzva v oblasti podpory 2.1 byla zaměřena na předkládání IPRM oprávněnými žadateli. V rámci této výzvy nebyla stanovena žádná alokace.

** Výbor Regionální rady prodloužil dobu trvání výzvy pro oblast podpory 4.1 z 18.6. na 31.8.2009.

Zdroj: MSC2007 - 3.7.2009, webové stránky ŘO ROP Severovýchod

Realizace ROP

Od počátku realizace operačního programu bylo k datu 3. července 2009 podáno 735 projektových žádostí v hodnotě 23 mld. Kč, vyřazeno 383 projektových žádostí v hodnotě 11,6 mld. Kč a byly uzavřeny smlouvy se 211 příjemci, kteří mohou získat dotaci až do výše 6,4 mld. Kč.

V porovnání s předchozím měsícem byl zaznamenán nárůst ve všech sledovaných stavech. V případě počtu podaných projektových žádostech se celkový stav zvýšil ze 727 na 735 žádostí. Objem finančních prostředků v přijatých projektových žádostech o cca 14,7 % převyšuje alokaci, kterou má řídicí orgán k dispozici na operační program na celé programové období. Absorpční kapacita je nadprůměrná.

Počet schválených projektů se zvýšil na 211 podepsaných smluv o poskytnutí dotace, což znamená, že oproti minulému měsíci bylo uzavřeno 16 nových smluv. Výše dotace přislíbena příjemcům přesahuje o cca 25,7 % alokaci na operační program na roky 2007+2008. Z celkové sumy schválených finančních prostředků bylo příjemcům proplaceno cca 932 mil. Kč (tj. cca 18 % z alokace na operační program na roky 2007+2008).

Ze všech schválených projektů je nyní realizováno 185 projektů. U 15-ti projektů byla ukončena fyzická realizace a 11 projektů bylo finančně ukončeno. Dosud nenastal případ, že by došlo k pozastavení nebo nedokončení projektu.

Nejvíce nasmlouvaných finančních prostředků vykazuje oblast podpory **1.1 „Rozvoj regionální silniční dopravní infrastruktury“** téměř 26,1 % z celkové sumy schválených projektů. V této oblasti podpory

bylo proplaceno příjemcům cca 353 mil. Kč (tj. cca 31 % z alokace na oblast podpory 1.1 na roky 2007+2008).

Tab. 57 - Údaje o projektech Regionálního operačního programu Severovýchod (EU a národní zdroje)

| Prioritní osa/oblast podpory | Podané žádosti o podporu | | Projekty vyřazené z administrace | | | Projekty ve schvalovacím procesu | | Schválené projekty | |
|------------------------------|--------------------------|-----------------|----------------------------------|-------------|-----------------|----------------------------------|----------------|--------------------|----------------|
| | počet | v mil. Kč | počet | Podíl | v mil. Kč | počet | v mil. Kč | počet | v mil. Kč |
| - | od počátku období | | od počátku období | | | aktuální stav | | od počátku období | |
| 1.1 | 51 | 2 994,7 | 3 | 5,9 | 240,5 | 13 | 1 077,3 | 35 | 1 676,9 |
| 1.2 | 23 | 936,0 | 5 | 21,7 | 156,2 | 5 | 292,1 | 13 | 487,6 |
| 1.3 | 0 | 0,0 | 0 | 0,0 | 0,0 | 0 | 0,0 | 0 | 0,0 |
| 1 | 74 | 3 930,7 | 8 | 10,8 | 396,7 | 18 | 1 369,4 | 48 | 2 164,5 |
| 2.1 | 5 | 657,8 | 0 | 0,0 | 0,0 | 5 | 657,8 | 0 | 0,0 |
| 2.2 | 169 | 7 783,1 | 103 | 60,9 | 4 422,5 | 40 | 1 696,9 | 26 | 1 663,7 |
| 2.3 | 268 | 5 389,0 | 167 | 62,3 | 3 726,8 | 67 | 1 125,2 | 34 | 537,1 |
| 2 | 442 | 13 829,9 | 270 | 61,1 | 8 149,2 | 112 | 3 479,9 | 60 | 2 200,8 |
| 3.1 | 135 | 4 422,1 | 87 | 64,4 | 2 792,9 | 1 | 34,8 | 47 | 1 594,4 |
| 3.2 | 28 | 266,2 | 13 | 46,4 | 152,2 | 0 | 0,0 | 15 | 114,0 |
| 3 | 163 | 4 688,3 | 100 | 61,3 | 2 945,1 | 1 | 34,8 | 62 | 1 708,4 |
| 4.1 | 10 | 264,4 | 2 | 20,0 | 57,7 | 5 | 159,9 | 3 | 46,8 |
| 4.2 | 16 | 85,5 | 3 | 18,8 | 23,4 | 2 | 8,9 | 11 | 53,2 |
| 4 | 26 | 349,9 | 5 | 19,2 | 81,2 | 7 | 168,8 | 14 | 100,0 |
| 5.1 | 29 | 194,4 | 0 | 0,0 | 0,0 | 3 | 2,7 | 26 | 191,8 |
| 5.2 | 1 | 56,3 | 0 | 0,0 | 0,0 | 0 | 0,0 | 1 | 56,3 |
| 5 | 30 | 250,7 | 0 | 0,0 | 0,0 | 3 | 2,7 | 27 | 248,0 |
| ROP SV | 735 | 23 049,5 | 383 | 52,1 | 11 572,2 | 141 | 5 055,5 | 211 | 6 421,7 |

Zdroj: MSC2007 - 3.7.2009

Slabší zájem předkladatelů byl sledován v rámci první výzvy v oblasti podpory **4.1 „Podpora rozvoje infrastruktury pro podnikání“**, kde objem požadovaných finančních prostředků v rámci předložených projektových žádostí nedosáhl ani stanovené výše alokace na vyhlášenou výzvu. Dotaci v rámci této oblasti mohou získat pouze podnikatelské subjekty. Žadatelům v oblasti podpory 4.1 byla poskytnuta podpora v rámci iniciativy řídicího orgánu, resp. projektu s názvem Posílení absorpční a administrativní kapacity. K původnímu datu pro předložení projektových žádostí (18. června 2009) byly přijaty čtyři projektové žádosti v hodnotě cca 91,5 mil. Kč (alokace na výzvu je 250 mil. Kč). Výbor Regionální rady prodloužil datum pro předkládání projektových žádostí do 31. srpna 2009. Aby byl zajištěn transparentní a nediskriminační přístup ke všem žadatelům, došlo také k úpravě podmínek pro projekty přijaté na územních odborech realizace programu v původním termínu výzvy. Konkrétní podmínky jsou zmíněny na internetové stránce řídicího orgánu.

Neúspěšné projektové žádosti

Počet vyřazených projektových žádostí v průběhu měsíce června výrazně stoupl. V poměru k celkovým zaregistrovaným žádostem jde o cca 52 %. Nejčastější příčinou vyloučení projektových žádostí je nedoporučení projektové žádosti k financování vzhledem k alokaci, která byla uvolněna na danou výzvu. Nejvíce projektových žádostí bylo vyloučeno v oblasti podpory **2.3 „Rozvoj venkova“** (oproti předchozímu měsíci bylo vyřazeno 84 projektových žádostí). Naopak z hlediska relativního vyjádření bylo z celkového počtu přijatých žádostí nejvíce vyřazeno v oblasti podpory **3.1 „Rozvoj základní infrastruktury a doprovodných aktivit v oblasti cestovního ruchu“** (cca 64,4 %).

Důležité události

Centrum evropského projektování spustilo v úterý 9.6. 2009 nové internetové stránky, díky kterým mohou žadatelé rychle a přehledně dojít k hledanému cíli. Jednoduše mohou vyhledávat potřebné informace o pilotních projektech realizovaných v rámci projektu „Posílení absorpční a administrativní kapacity“. Žadatelé zde najdou detailní informace o jednotlivých pilotních projektech, návody k vyplnění samotné žádosti o dotaci, podobu povinných příloh k žádosti o dotaci, jako jsou podrobný položkový rozpočet, Studie ekonomického hodnocení projektu, tabulka pro maximální výše dotace u projektů generujících příjmy a další.

Realizované projekty

Nová multifunkční sportovní hala ve Skutči, jejíž výstavba je předmětem projektu, je odpovědí na dlouhodobé potřeby obyvatel města Skuteč, kde doposud nebyl k dispozici takový prostor, který by kapacitou a kvalitou vyhověl poptávce. Novou sportovní halu budou využívat nejen sportovní kluby, ale také místní školy pro výuku tělesné výchovy a v neposlední řadě i město Skuteč pro pořádání sportovních či společenských akcí města, mezi které lze zařadit např. množství turnajů a také volnočasových akcí pro širokou veřejnost. Město Skuteč může získat dotaci na svůj projekt až ve výši 40 mil. Kč.

Tab. 58 - Údaje o stavu čerpání finančních prostředků Regionálního operačního programu Severovýchod (EU a národní zdroje)

| Prioritní osa / Oblast podpory | Celková alokace podpory 2007-2013 | | Alokace podpory 2007+2008 | | Podané žádosti o podporu | | Schválené projekty | | Předložené žádosti o platbu | | Proplacené prostředky příjemcům | | Prostředky předložené k certifikaci | |
|---|---|----------------|------------------------------|-----------------|-----------------------------|----------------|--------------------|----------------|--------------------------------|--------------|------------------------------------|--------------|--|---|
| | v mil. Kč | | v mil. Kč | % | v mil. Kč | % | v mil. Kč | % | v mil. Kč | % | v mil. Kč | % | v mil. Kč | % |
| - | a | b | b/a | c | c/b | d | d/b | e | e/b | f | f/b | g | g/b | |
| 1.1 | 4 526,8 | 1 150,9 | 25,4 | 2 994,7 | 260,2 | 1 676,9 | 145,7 | 421,3 | 36,6 | 353,1 | 30,7 | 384,1 | 33,4 | |
| 1.2 | 2 536,7 | 645,0 | 25,4 | 936,0 | 145,1 | 487,6 | 75,6 | 17,7 | 2,7 | 65,5 | 10,2 | 63,5 | 9,9 | |
| 1.3 | 371,8 | 94,5 | 25,4 | 0,0 | 0,0 | 0,0 | 0,0 | 0,0 | 0,0 | 0,0 | 0,0 | 0,0 | 0,0 | |
| 1 | 7 435,3 | 1 890,4 | 25,4 | 3 930,7 | 207,9 | 2 164,5 | 114,5 | 439,1 | 23,2 | 418,6 | 22,1 | 447,6 | 23,7 | |
| 2.1 | 2 664,8 | 677,5 | 25,4 | 657,8 | 97,1 | 0,0 | 0,0 | 0,0 | 0,0 | 0,0 | 0,0 | 0,0 | 0,0 | |
| 2.2 | 2 801,1 | 712,2 | 25,4 | 7 783,1 | 1 092,8 | 1 663,7 | 233,6 | 86,4 | 12,1 | 78,9 | 11,1 | 50,0 | 7,0 | |
| 2.3 | 1 366,5 | 347,4 | 25,4 | 5 389,0 | 1 551,1 | 537,1 | 154,6 | 50,0 | 14,4 | 38,9 | 11,2 | 18,4 | 5,3 | |
| 2 | 6 832,4 | 1 737,1 | 25,4 | 13 829,9 | 796,1 | 2 200,8 | 126,7 | 136,4 | 7,9 | 117,8 | 6,8 | 68,4 | 3,9 | |
| 3.1 | 4 067,3 | 1 034,1 | 25,4 | 4 422,1 | 427,6 | 1 594,4 | 154,2 | 292,3 | 28,3 | 245,4 | 23,7 | 100,8 | 9,7 | |
| 3.2 | 353,7 | 89,9 | 25,4 | 266,2 | 296,0 | 114,0 | 126,8 | 8,5 | 9,5 | 4,4 | 4,9 | 2,3 | 2,5 | |
| 3 | 4 421,0 | 1 124,0 | 25,4 | 4 688,3 | 417,1 | 1 708,4 | 152,0 | 300,8 | 26,8 | 249,8 | 22,2 | 103,1 | 9,2 | |
| 4.1 | 683,2 | 173,7 | 25,4 | 264,4 | 152,2 | 46,8 | 26,9 | 4,6 | 2,7 | 8,1 | 4,7 | 1,9 | 1,1 | |
| 4.2 | 120,6 | 30,7 | 25,4 | 85,5 | 279,0 | 53,2 | 173,5 | 7,9 | 25,7 | 6,9 | 22,6 | 2,9 | 9,4 | |
| 4 | 803,8 | 204,4 | 25,4 | 349,9 | 171,2 | 100,0 | 48,9 | 12,5 | 6,1 | 15,1 | 7,4 | 4,8 | 2,3 | |
| 5.1 | 534,0 | 135,8 | 25,4 | 194,4 | 143,2 | 191,8 | 141,3 | 130,3 | 96,0 | 130,1 | 95,8 | 2,4 | 1,8 | |
| 5.2 | 68,9 | 17,5 | 25,4 | 56,3 | 321,2 | 56,3 | 321,2 | 4,6 | 26,4 | 0,7 | 4,1 | 0,8 | 4,8 | |
| 5 | 602,9 | 153,3 | 25,4 | 250,7 | 163,6 | 248,0 | 161,8 | 134,9 | 88,0 | 130,8 | 85,4 | 3,2 | 2,1 | |
| ROP SV | 20 095,4 | 5 109,2 | 25,4 | 23 049,5 | 451,1 | 6 421,7 | 125,7 | 1 023,7 | 20,0 | 932,1 | 18,2 | 627,1 | 12,3 | |

Měnový kurz: 1 EUR = 26,020 CZK - měsíční kurz převzatý z MSC2007

Zdroj: MSC2007 - 3.7.2009

REGIONÁLNÍ OPERAČNÍ PROGRAM REGIONU SOUDRŽNOSTI JIHOZÁPAD

Tento ROP je zaměřen na zlepšení dopravní dostupnosti obcí a měst regionu, rozvoj infrastruktury veřejné hromadné dopravy regionu, zvyšování kvality života obyvatel v oblastech vzdělávání, sociálních služeb a zdravotnické péče či využití kulturního dědictví k rozvoji cestovního ruchu. Regionální operační program Jihozápad je financován z ERDF.

Z územního hlediska budou intervence ROP JZ zaměřeny na celý region soudržnosti Jihozápad, tedy na Plzeňský a Jihočeský kraj.

Úlohu Řídícího orgánu zastává Regionální rada regionu soudržnosti Jihozápad se sídlem v Českých Budějovicích. Podrobnější informace jsou uvedeny na internetových stránkách www.rr-jihozapad.cz.

Tab. 59 - Struktura Regionálního operačního programu Jihozápad

| Číslo oblasti podpory | Název prioritní osy/oblasti podpory | % z alokace na program |
|--|---|------------------------|
| ROP Jihozápad | | |
| Prioritní osa 1 – Dostupnost center | | |
| 1.1 | Modernizace regionální silniční sítě | 30,7 |
| 1.2 | Rozvoj infrastruktury pro veřejnou dopravu | 0,9 |
| 1.3 | Modernizace vozového parku veřejné dopravy | 3,6 |
| 1.4 | Rozvoj regionálních letišť | 3,1 |
| 1.5 | Rozvoj místních komunikací | 6,2 |
| Prioritní osa 2 – Stabilizace a rozvoj měst a obcí | | |
| 2.1 | Integrované projekty rozvojových center | 6,6 |
| 2.2 | Rozvojové projekty spádových center | 5,6 |
| 2.3 | Revitalizace částí měst a obcí | 3,4 |
| 2.4 | Rozvoj infrastruktury základního, středního a vyššího odborného školství | 5,3 |
| 2.5 | Rozvoj infrastruktury pro sociální integraci | 4,1 |
| 2.6 | Rozvoj zdravotnické péče | 7,5 |
| Prioritní osa 3 – Rozvoj cestovního ruchu | | |
| 3.1 | Rozvoj infrastruktury cestovního ruchu | 13,6 |
| 3.2 | Revitalizace památek a využití kulturního dědictví v rozvoji cestovního ruchu | 5,2 |
| 3.3 | Rozvoj služeb cestovního ruchu, marketingu a produktů cestovního ruchu | 1,2 |
| Prioritní osa 4 – Technická pomoc | | |
| 4.1 | Podpora řídicích, implementačních a kontrolních úkolů řídicího orgánu | 2,8 |
| 4.2 | Podpora zvyšování absorpční kapacity regionu | 0,2 |

Stav vyhlášených výzev

Řídící orgán ROP Jihozápad vyhlásil výzvy na všechny oblasti podpory. V květnu otevřel první výzvu v oblasti podpory **1.3 „Modernizace vozového parku veřejné dopravy“**, která je zacílena na vozidla městské hromadné dopravy (autobusy, ekobusy, tramvaje a trolejbusy). V červnu 2009 byla ukončena notifikace v oblasti podpory **1.4 „Rozvoj regionálních letišť“**. Nyní jsou projednávány další otázky týkající se realizace projektů v této oblasti podpory s předkladateli projektu.

Řídící orgán vyhlásil dne 27. března 2009 také výzvy na tzv. PPP projekty, které mohou realizovat oprávnění žadatelé v **oblastech podpory 1.2, 2.2 a 3.1**. Jedná se o projekty, které budou realizované formou partnerství veřejného a soukromého sektoru.

Řídící orgán vyhlašuje převážně kolové výzvy s pevným datem ukončení příjmu žádostí. Průměrná délka výzev se pohybuje kolem tří měsíců. Projektové žádosti jsou hodnoceny a kontrolovány až po stanoveném datu ukončení jejich příjmu. Ke dni 3. července 2009 bylo na výzvy alokováno celkem 14,6 mld. Kč (téměř 83 % z alokace na operační program na celé programové období).

Tab. 60 - Přehled vyhlášených výzev Regionálního operačního programu Jihozápad

| Prioritní osa/Oblast podpory | Uzavřené výzvy | | Otevřené /aktuální výzvy | | | | | Podíl alokace na všechny dosud vyhlášené výzvy k alokaci 2007–2013 |
|------------------------------------|---------------------------------------|--|--------------------------------|-------------|--|--|--|--|
| | Počet dosud uzavřených výzev | Alokace na uzavřené výzvy (ERDF+SR) | Pořadí vyhlášených výzev | Typ výzvy | Datum zahájení příjmu žádostí | Datum ukončení příjmu žádostí | Alokace na vyhlášené výzvy (ERDF+SR) v mil. Kč | |
| - | - | - | - | - | - | - | - | - |
| - | a | b | c | d | e | f | g | (b+g) |
| 1.1 | 4 | 4 081,8 | - | - | - | - | - | 75,8 |
| 1.2 | 3 | 134,9 | - | - | - | - | - | 89,9 |
| | - | - | 4 | kolová | 27.3.2009 | 30.9.2009 | 5,4 | |
| 1.3 | - | - | 1 | kolová | 29.5.2009 | 30.9.2009 | 209,2 | 33,5 |
| 1.4 | 1 | 16,6 | - | - | - | - | - | 3,0 |
| 1.5 | 3 | 933,6 | - | - | - | - | - | 85,4 |
| 1 | 11 | 5 166,9 | - | - | - | - | 214,6 | 68,9 |
| 2.1 | 1 | 1 163,3 | 2* | kontinuální | 4.11.2008 | 28.6.2013 | - | 100,0 |
| 2.2 | 2 | 603,6 | 3 | kolová | 27.3.2009 | 30.9.2009 | 30,0 | 91,8 |
| | - | - | 4 | kolová | 27.3.2009 | 30.9.2009 | 270,0 | |
| 2.3 | 2 | 362,2 | 3 | kolová | 27.3.2009 | 30.9.2009 | 198,7 | 94,9 |
| 2.4 | 3 | 830,2 | - | - | - | - | - | 89,5 |
| 2.5 | 3 | 737,8 | - | - | - | - | - | 102,5 |
| 2.6 | 3 | 1 426,4 | - | - | - | - | - | 108,4 |
| 2 | 14 | 5 123,5 | - | - | - | - | 498,7 | 98,6 |
| 3.1 | 5 | 1 930,7 | 6 | kolová | 27.3.2009 | 30.9.2009 | 50,0 | 83,0 |
| 3.2 | 3 | 791,7 | - | - | - | - | - | 86,8 |
| 3.3 | 3 | 184,6 | - | - | - | - | - | 87,7 |
| 3 | 11 | 2 907,0 | - | - | - | - | 50,0 | 84,3 |
| 4.1 | - | - | 1 | kontinuální | 24.9.2007 | 30.6.2013 | 495,7 | 93,6 |
| 4.2 | - | - | 1 | kontinuální | 24.9.2007 | 30.6.2013 | 123,9 | 283,5 |
| 4 | - | - | - | - | - | - | 619,6 | 108,1 |
| ROP JZ | 36 | 13 197,4 | - | - | - | - | 1 382,9 | 82,8 |

Poznámka:

* V pořadí 2. výzva na oblast podpory 2.1 je zaměřena na předkládání dílčích projektů schválených IPRM.

Zdroj: MSC2007 - 3.7.2009, webové stránky ŘO ROP Jihozápad

Realizace ROP

Od počátku realizace operačního programu bylo k datu 3. července 2009 podáno 1 978 projektových žádostí v hodnotě téměř 35 mld. Kč, vyřazeno 997 projektových žádostí v hodnotě 14,9 mld. Kč a byly uzavřeny smlouvy s 336 příjemci, kteří mohou získat dotaci až ve výši 6,6 mld. Kč.

V pořadí 5. vlna výzev, která byla ukončena ke konci června, způsobila v rámci operačního programu velmi výrazný nárůst podaných projektových žádostí, a to 641 nových přijatých žádostí. Absorpční kapacita v regionu Jihozápad je i v porovnání s ostatními ROP velmi vysoká. V současné době jsou stále otevřeny některé výzvy a lze očekávat, že počet podaných žádostí se bude v následujících měsících zvyšovat. Objem finančních prostředků přijatých projektových žádostí o cca 84 % převyšuje alokaci, kterou má řídicí orgán k dispozici na operační program na celé programové období. Nadměrný počet podaných projektových žádostí je ovlivněn také dosavadní alokací, protože řídicí orgán na výzvy alokoval cca 14,6 mld. Kč (tj. cca 82,8 % z alokace na operační program na celé programové období).

Počet schválených projektů se v průběhu měsíce června snížil, a to z důvodu nedokončení realizace jednoho projektu v oblasti podpory 3.1 „Rozvoj infrastruktury cestovního ruchu“. Výše dotace přislíbena

příjemcům přesahuje o cca 37 % alokaci na operační program na roky 2007+2008. Příjemcům bylo proplaceno cca 428 mil. Kč, to znamená cca 8,9 % z alokace na operační program na roky 2007+2008. Z celkového počtu schválených projektů se v realizaci nachází 290 projektů, u 24 projektů byla fyzická realizace ukončena a 22 projektů je ukončeno finančně (tj. příjemci byla proplacena dotace).

Tab. 61 - Údaje o projektech Regionálního operačního programu Jihozápad (EU a národní zdroje)

| Prioritní osa/oblast podpory | Podané žádosti o podporu | | Projekty vyřazené z administrace | | | Projekty ve schvalovacím procesu | | Schválené projekty | |
|------------------------------|--------------------------|-----------------|----------------------------------|-------------|-----------------|----------------------------------|-----------------|--------------------|----------------|
| | počet | v mil. Kč | Počet | podíl | v mil. Kč | počet | v mil. Kč | Počet | v mil. Kč |
| - | od počátku období | | od počátku období | | | aktuální stav | | od počátku období | |
| 1.1 | 31 | 2 636,3 | 2 | 6,5 | 372,0 | 11 | 1 223,1 | 18 | 1 041,3 |
| 1.2 | 34 | 194,0 | 2 | 5,9 | 5,6 | 14 | 102,5 | 18 | 85,9 |
| 1.3 | 0 | 0,0 | 0 | 0,0 | 0,0 | 0 | 0,0 | 0 | 0,0 |
| 1.4 | 1 | 16,7 | 0 | 0,0 | 0,0 | 0 | 0,0 | 1 | 16,7 |
| 1.5 | 411 | 4 390,7 | 203 | 49,4 | 2 006,5 | 151 | 1 709,8 | 57 | 674,4 |
| 1 | 477 | 7 237,7 | 207 | 43,4 | 2 384,1 | 176 | 3 035,4 | 94 | 1 818,1 |
| 2.1 | 7 | 424,8 | 1 | 14,3 | 129,9 | 6 | 294,9 | 0 | 0,0 |
| 2.2 | 50 | 1 658,8 | 28 | 56,0 | 878,9 | 1 | 69,2 | 21 | 710,7 |
| 2.3 | 120 | 1 784,1 | 92 | 76,7 | 1 387,5 | 0 | 0,0 | 28 | 396,6 |
| 2.4 | 333 | 5 417,3 | 178 | 53,5 | 2 574,8 | 121 | 2 220,6 | 34 | 621,9 |
| 2.5 | 190 | 2 855,1 | 102 | 53,7 | 1 313,2 | 66 | 1 065,7 | 22 | 476,2 |
| 2.6 | 94 | 3 477,6 | 28 | 29,8 | 717,3 | 47 | 2 049,7 | 19 | 710,5 |
| 2 | 794 | 15 617,6 | 429 | 54,0 | 7 001,6 | 241 | 5 700,1 | 124 | 2 915,9 |
| 3.1 | 407 | 8 361,2 | 239 | 58,7 | 4 396,9 | 123 | 2 850,3 | 44 | 1 043,9 |
| 3.2 | 147 | 3 005,2 | 46 | 31,3 | 833,7 | 65 | 1 641,6 | 36 | 529,8 |
| 3.3 | 146 | 529,7 | 75 | 51,4 | 246,0 | 39 | 166,8 | 32 | 116,9 |
| 3 | 700 | 11 896,0 | 360 | 51,4 | 5 476,7 | 227 | 4 658,8 | 112 | 1 690,6 |
| 4.1 | 3 | 188,0 | 0 | 0,0 | 0,0 | 0 | 0,0 | 3 | 188,0 |
| 4.2 | 4 | 38,1 | 1 | 25,0 | 29,0 | 0 | 0,0 | 3 | 9,1 |
| 4 | 7 | 226,1 | 1 | 14,3 | 29,0 | 0 | 0,0 | 6 | 197,1 |
| ROP JZ | 1 978 | 34 977,4 | 997 | 50,4 | 14 891,4 | 644 | 13 394,3 | 336 | 6 621,7 |

Zdroj: MSC2007 - 3.7.2009

Nejvyšší nárůst v počtu podaných projektových žádostí lze sledovat v oblasti podpory **1.5 „Rozvoj místních komunikací“**, kde bylo přijato po ukončení třetí výzvy 151 nových projektových žádostí. Úspěšnost z minulých dvou výzev byla 21,9 % (tzn., že z celkového počtu 260 přijatých žádostí v rámci dvou výzev byla podepsána smlouva s 57 příjemci). V rámci třetí výzvy žadatelé požadují cca 1,7 mld. Kč, přičemž alokace na výzvu byla ve výši 328,6 mil. Kč.

Zájem projeví žadatelé také o rozvoj cestovního ruchu v regionu Jihozápad. V oblasti podpory **3.1 „Rozvoj infrastruktury cestovního ruchu“** bylo podáno 123 nových projektů v hodnotě cca 2,8 mld. Kč. Pro srovnání alokace na výzvy v oblasti podpory 3.1 je ve výši 660 mil. Kč (nároky žadatelů více než čtyřnásobně převyšují alokaci na výzvy). Projektové žádosti se nyní kontrolují, výsledky první kontroly formálních náležitostí lze očekávat do 20-ti pracovních dnů od ukončení výzvy.

Mezi žádané oblasti patří také oblast podpory **2.4 „Rozvoj infrastruktury základního, středního a vyššího odborného školství“**, kde bylo přijato 121 nových projektových žádostí v hodnotě 2,2 mld. Kč. Alokační na výzvu v této oblasti je ve výši 293,7 mil. Kč. Požadované nároky žadatelů sedminásobně převyšují alokaci stanovenou na třetí výzvu.

Třetí výzva byla úspěšná i v případě oblasti podpory **2.6 „Rozvoj zdravotnické péče“**. V tomto kole výzvy bylo podáno 47 nových projektových žádostí. Celková částka, kterou žadatelé požadují, je ve výši 2 mld. Kč. Na výzvu bylo určeno 745,9 mil. Kč. Většina projektů je kapitálově velmi náročná (na jeden

projekt v průměru připadá cca 37 mil. Kč). Projektové žádosti se nyní kontrolují z hlediska formálních náležitostí.

Obdobný stav jako v případě předešlých oblastí podpory lze registrovat u oblastí podpory **3.2 „Revitalizace památek a využití kulturního dědictví v rozvoji cestovního ruchu“** (nově přijato 65 žádostí v hodnotě cca 1,6 mld. Kč) a **3.3 „Rozvoj služeb cestovního ruchu, marketingu a produktů cestovního ruchu“** (nově přijato 39 žádostí v hodnotě cca 116,8 mil. Kč).

Neúspěšné projektové žádosti

Počet vyřazených projektových žádostí byl ve srovnání s předchozím měsícem zachován. Vzhledem k nárůstu počtu podaných žádostí, se podíl vyřazených žádostí snížil na 50,4 %. Nejčastější příčinou vyloučení projektových žádostí je nedoporučení projektové žádosti k financování vzhledem k alokacím, které jsou uvolněné na dané výzvy.

Důležité události

Na internetových stránkách řídicího orgánu (odkaz: Vše pro žadatele a pro příjemce – ostatní dokumenty) jsou zveřejněny nejčastější nedostatky zjištěné při kontrolách zadávání veřejných zakázek u projektů v realizační fázi či u ukončených projektů. V případě zjištěných nedostatků může dojít ke krácení dotace až do výše 100 % dané zakázky. Tento soupis by měl sloužit především jako prevence častých a zbytečných chyb při zadávání veřejných zakázek.

Realizované projekty

Dne 30. května 2009 proběhlo v Městském muzeu Horažďovice slavnostní otevření interaktivní dílny podpořené z ROP Jihozápad. Interaktivní dílna je propojena se stálými expozicemi muzea s ukázkami tradičních řemesel a tvoří tak nový zajímavý produkt cestovního ruchu. Město Horažďovice získalo na svůj projektový záměr prostřednictvím ROP Jihozápad v rámci 3. kola výzvy dotaci ve výši přesahující 600 000 Kč.

Tab. 62 - Údaje o stavu čerpání finančních prostředků Regionálního operačního programu Jihozápad (EU a národní zdroje)

| Prioritní osa / Oblast podpory | Celková alokace podpory 2007-2013 | | Alokace podpory 2007+2008 | | Podané žádosti o podporu | | Schválené projekty | | Předložené žádosti o platbu | | Proplacené prostředky příjemcům | | Prostředky předložené k certifikaci | |
|---|---|----------------|------------------------------|-----------------|--------------------------|----------------|--------------------|--------------|--------------------------------|--------------|------------------------------------|--------------|--|---|
| | v mil. Kč | | v mil. Kč | % | v mil. Kč | % | v mil. Kč | % | v mil. Kč | % | v mil. Kč | % | v mil. Kč | % |
| - | a | b | b/a | c | c/b | d | d/b | e | e/b | f | f/b | g | g/b | |
| 1.1 | 5 824,3 | 1 480,8 | 25,4 | 2 636,3 | 178,0 | 1 041,3 | 70,3 | 52,7 | 3,6 | 48,4 | 3,3 | 56,9 | 3,8 | |
| 1.2 | 168,8 | 42,9 | 25,4 | 194,0 | 451,9 | 85,9 | 200,0 | 0,4 | 1,0 | 0,4 | 0,9 | 0,0 | 0,0 | |
| 1.3 | 675,3 | 171,7 | 25,4 | 0,0 | 0,0 | 0,0 | 0,0 | 0,0 | 0,0 | 0,0 | 0,0 | 0,0 | 0,0 | |
| 1.4 | 590,9 | 150,2 | 25,4 | 16,7 | 11,1 | 16,7 | 11,1 | 0,0 | 0,0 | 0,0 | 0,0 | 0,0 | 0,0 | |
| 1.5 | 1 181,7 | 300,5 | 25,4 | 4 390,7 | 1 461,3 | 674,4 | 224,4 | 85,1 | 28,3 | 73,5 | 24,5 | 68,8 | 22,9 | |
| 1 | 8 441,0 | 2 146,1 | 25,4 | 7 237,7 | 337,2 | 1 818,1 | 84,7 | 138,2 | 6,4 | 122,3 | 5,7 | 125,8 | 5,9 | |
| 2.1 | 1 257,6 | 319,7 | 25,4 | 424,8 | 132,9 | 0,0 | 0,0 | 0,0 | 0,0 | 0,0 | 0,0 | 0,0 | 0,0 | |
| 2.2 | 1 064,4 | 299,8 | 28,2 | 1 658,8 | 553,4 | 710,7 | 237,1 | 36,8 | 12,3 | 33,9 | 11,3 | 1,6 | 0,5 | |
| 2.3 | 638,6 | 179,9 | 28,2 | 1 784,1 | 992,0 | 396,6 | 220,5 | 18,0 | 10,0 | 11,7 | 6,5 | 13,8 | 7,7 | |
| 2.4 | 1 003,0 | 266,5 | 26,6 | 5 417,3 | 2 033,1 | 621,9 | 233,4 | 17,4 | 6,5 | 15,4 | 5,8 | 5,6 | 2,1 | |
| 2.5 | 778,0 | 235,1 | 30,2 | 2 855,1 | 1 214,4 | 476,2 | 202,5 | 14,2 | 6,1 | 12,1 | 5,2 | 12,6 | 5,4 | |
| 2.6 | 1 423,2 | 266,5 | 18,7 | 3 477,6 | 1 305,1 | 710,5 | 266,7 | 17,4 | 6,5 | 16,0 | 6,0 | 1,0 | 0,4 | |
| 2 | 6 164,8 | 1 567,4 | 25,4 | 15 617,6 | 996,4 | 2 915,9 | 186,0 | 103,9 | 6,6 | 89,1 | 5,7 | 34,6 | 2,2 | |
| 3.1 | 2 579,7 | 655,9 | 25,4 | 8 361,2 | 1 274,8 | 1 043,9 | 159,2 | 116,8 | 17,8 | 99,9 | 15,2 | 88,3 | 13,5 | |
| 3.2 | 986,4 | 250,8 | 25,4 | 3 005,2 | 1 198,3 | 529,8 | 211,3 | 5,2 | 2,1 | 4,5 | 1,8 | 2,7 | 1,1 | |
| 3.3 | 227,6 | 57,9 | 25,4 | 529,7 | 915,3 | 116,9 | 202,0 | 10,6 | 18,3 | 8,9 | 15,4 | 4,4 | 7,6 | |
| 3 | 3 793,7 | 964,6 | 25,4 | 11 896,0 | 1 233,3 | 1 690,6 | 175,3 | 132,7 | 13,8 | 113,2 | 11,7 | 95,4 | 9,9 | |
| 4.1 | 455,2 | 115,7 | 25,4 | 188,0 | 162,4 | 188,0 | 162,4 | 160,3 | 138,5 | 99,9 | 86,3 | 51,2 | 44,2 | |
| 4.2 | 113,8 | 28,9 | 25,4 | 38,1 | 131,7 | 9,1 | 31,4 | 8,8 | 30,3 | 3,7 | 12,6 | 1,7 | 5,8 | |
| 4 | 569,1 | 144,7 | 25,4 | 226,1 | 156,3 | 197,1 | 136,2 | 169,1 | 116,9 | 103,6 | 71,6 | 52,8 | 36,5 | |
| ROP JZ | 18 968,6 | 4 822,8 | 25,4 | 34 977,4 | 725,3 | 6 621,7 | 137,3 | 543,8 | 11,3 | 428,2 | 8,9 | 308,6 | 6,4 | |

Měnový kurz: 1 EUR = 26,020 CZK - měsíční kurz převzatý z MSC2007

Zdroj: MSC2007 - 3.7.2009

REGIONÁLNÍ OPERAČNÍ PROGRAM REGIONU SOUDRŽNOSTI STŘEDNÍ ČECHY

Finanční podpora v rámci tohoto ROP je zaměřena na rozvoj regionální dopravní infrastruktury, zvýšení atraktivity regionu a návštěvnosti turistů, zlepšení kvality života ve městech i na venkově prostřednictvím úpravy veřejných prostranství a zkvalitněním veřejných služeb. Program je financován z ERDF.

Z územního hlediska budou intervence ROP SČ zaměřeny na celý region soudržnosti Střední Čechy.

Úlohu Řídícího orgánu zastává Regionální rada regionu soudržnosti Střední Čechy se sídlem v Praze. Podrobnější informace jsou uvedeny na internetových stránkách www.ropstrednicechy.cz.

Tab. 63 - Struktura Regionálního operačního programu Střední Čechy

| Číslo oblasti podpory | Název prioritní osy/oblasti podpory | % z alokace na program |
|--|---|------------------------|
| ROP Střední Čechy | | |
| Prioritní osa 1 – Doprava | | |
| 1.1 | Regionální dopravní infrastruktura | 31,2 |
| 1.2 | Udržitelné formy veřejné dopravy | 10,4 |
| Prioritní osa 2 – Cestovní ruch | | |
| 2.1 | Podnikatelská infrastruktura a služby cestovního ruchu | 5,4 |
| 2.2 | Veřejná infrastruktura a služby cestovního ruchu | 10,8 |
| 2.3 | Propagace a řízení turistických destinací Středočeského kraje | 1,8 |
| Prioritní osa 3 – Integrovaný rozvoj území | | |
| 3.1 | Rozvoj regionálních center | 7,4 |
| 3.2 | Rozvoj měst | 18,5 |
| 3.3 | Rozvoj venkova | 11,1 |
| Prioritní osa 4 – Technická pomoc | | |
| 4.1 | Řízení, kontrola, monitorování a hodnocení programu | 1,9 |
| 4.2 | Informovanost a publicita programu | 0,5 |
| 4.3 | Zvýšení absorpční kapacity | 1,0 |

Stav vyhlášených výzev

Řídící orgán ROP Střední Čechy vyhlásil výzvy na všechny oblasti podpory. Ve sledovaném období jsou aktuální čtyři výzvy, z toho tři se vztahují na **4. prioritní osu „Technická pomoc“** a jedna na oblast podpory **3.1 „Rozvoj regionálních center“**. V oblasti podpory 3.1 mohou předkládat projekty žadatelé, kteří budou svůj projekt realizovat v rámci schválených IPRM (Kladno, Mladá Boleslav). Výzva pro oblast podpory 3.1 je kontinuální a běží až do poloviny roku 2015.

Dle harmonogramu plánovaných výzev budou nejbližší výzvy vyhlášeny 15. července 2009, a to na oblasti podpory **2.1 „Podnikatelská infrastruktura a služby cestovního ruchu“** (indikativní alokace – 50 mil. Kč), **2.2 „Veřejná infrastruktura a služby cestovního ruchu“** (indikativní alokace – 80 mil. Kč), **3.2 „Rozvoj měst“** (indikativní alokace - 135 mil. Kč) a **3.3 „Rozvoj venkova“** (indikativní alokace – 80 mil. Kč). Další výzvy jsou plánovány na 15. listopadu 2009 (oblasti podpory 2.2, 3.2 a 3.3).

Řídící orgán vyhláší převážně kolové výzvy s pevným datem ukončení jejich příjmu. Průměrná délka výzev se pohybuje kolem cca 60 dní. Ve výzvách je dána alokace, která představuje pouze podíl z ERDF. Řídící orgán dosud na všechny výzvy alokoval celkem cca 8,4 mld. Kč (cca 57,7 % z alokace na operační program na celé programové období).

Tab. 64 - Přehled vyhlášených výzev Regionálního operačního programu Střední Čechy

| Prioritní osa/Oblast podpory | Uzavřené výzvy | | Otevřené výzvy/aktuální výzvy | | | | | Podíl alokace na všechny dosud vyhlášené výzvy k alokaci 2007–2013 |
|------------------------------|------------------------------|-------------------------------------|-------------------------------|-------------|-------------------------------|-------------------------------|--------------------------------------|--|
| | Počet dosud uzavřených výzev | Alokace na uzavřené výzvy (ERDF+SR) | Pořadí vyhlášených výzev | Typ výzvy | Datum zahájení příjmu žádostí | Datum ukončení příjmu žádostí | Alokace na vyhlášené výzvy (ERDF+SR) | |
| - | - | - | - | - | - | - | v mil. Kč | % |
| - | a | b | c | d | e | f | g | (b+g) |
| 1.1 | 7 | 2 197,5 | - | - | - | - | - | 48,4 |
| 1.2 | 3 | 480,3 | - | - | - | - | - | 31,7 |
| | 10 | 2 677,8 | - | - | - | - | - | 44,2 |
| 2.1 | 2 | 532,5 | - | - | - | - | - | 67,8 |
| 2.2 | 3 | 655,0 | - | - | - | - | - | 41,7 |
| 2.3 | 2 | 100,7 | - | - | - | - | - | 38,5 |
| 2 | 7 | 1 288,2 | - | - | - | - | - | 49,2 |
| 3.1 | 1* | 1 265,8 | 2 | kontinuální | 6.10.2008 | 15.6.2015 | - | 108,1 |
| 3.2 | 6 | 1 730,7 | - | - | - | - | - | 64,3 |
| 3.3 | 4 | 910,4 | - | - | - | - | - | 56,4 |
| 3 | 11 | 3 906,9 | - | - | - | - | - | 72,6 |
| 4.1 | - | - | 1 | kontinuální | 1.10.2007 | 30.6.2015 | 288,5 | 106,1 |
| 4.2 | - | - | 1 | kontinuální | 1.10.2007 | 30.6.2015 | 78,7 | 106,1 |
| 4.3 | - | - | 1 | kontinuální | 1.10.2007 | 30.6.2015 | 157,4 | 106,1 |
| 4 | - | - | - | - | - | - | 524,6 | 106,1 |
| ROP SČ | 28 | 7 872,9 | - | - | - | - | 524,6 | 57,7 |

Poznámka:

* První výzva v oblasti podpory 3.1 byla určena na předkládání IPRM statutárními městy (alokace na první výzvu zahrnuje podíl ERDF a SR). V pořadí druhá výzva je již určena na předkládání dílčích projektů v rámci schválených IPRM (Kladno, Mladá Boleslav).

Realizace ROP

Od počátku realizace operačního programu bylo k datu 3. července 2009 podáno 708 projektových žádostí v hodnotě cca 15 mld. Kč, vyřazeno 270 projektových žádostí v hodnotě 5,9 mld. Kč a byly uzavřeny smlouvy se 166 příjemci, kteří mohou získat dotaci až ve výši cca 4 mld. Kč.

V porovnání s předchozím měsícem byl zaznamenán nárůst ve všech sledovaných sloupcích. V případě počtu podaných projektových žádostí se celkový stav zvýšil z 597 na 708 žádostí. Objem finančních prostředků v přijatých projektových žádostech tvoří cca 87,8 % z alokace, kterou má řídicí orgán k dispozici na operační program na celé programové období. Tento nárůst byl způsoben zejména ukončením osmi výzev v polovině června 2009, na které bylo souhrnně alokováno 1 190 mil. Kč.

Počet schválených projektů v meziměsíčním srovnání mírně stoupl (tj. 12 nových uzavřených smluv o poskytnutí dotace). Výše dotace přislíbena příjemcům tvoří cca 92,3 % z alokace na operační program na roky 2007+2008. Z celkové schválené dotace bylo na účty příjemcům proplaceno cca 492 mil. Kč, tj. cca 11,3 % z alokace na operační program na roky 2007+2008.

Z celkového počtu schválených projektů se v realizaci nachází 139 projektů, u jednoho projektu byla ukončena fyzická realizace a 26 projektů je finančně ukončeno (tj. příjemci byla proplacena dotace). Z celkového počtu schválených projektů jsou dva projekty ve stavu nedokončen (jeden projekt z oblasti podpory 2.3 „Propagace a řízení turistických destinací Středočeského kraje“ v hodnotě 10,4 mil. Kč a jeden z oblasti podpory 4.1 „Řízení, kontrola, monitorování a hodnocení programu“).

Nejvíce projektových žádostí v rámci výzev uzavřených v polovině června 2009 bylo přijato v oblasti podpory 3.3 „Rozvoj venkova“ (34 nových žádostí), konkrétně v rámci výzvy zaměřené na volnočasové

aktivity (např. knihovny, divadla, muzea, kina, zařízení nabízející prostor pro další volnočasové aktivity jako např. spolkovou činnost, práci s dětmi a mládeží apod.). Na tuto výzvu bylo indikativně alokováno 45 mil. Kč. Ze strany žadatelů je požadováno cca 314 mil. Kč, téměř sedminásobně více než byla alokace na výzvu.

Úspěšná byla také výzva v oblasti podpory **2.2 „Veřejná infrastruktura a služby cestovního ruchu“** (přijato 23 projektových žádostí v hodnotě 240,7 mil. Kč). Zájem ze strany žadatelů z hlediska finančních požadavků více než dvojnásobně převyšuje alokaci stanovenou řídicím orgánem na výzvu (tj. 100 mil. Kč). V současné době probíhá kontrola formálních náležitostí a kritérií přijatelnosti přijatých projektových žádostí.

Tab. 65 - Údaje o projektech Regionálního operačního programu Střední Čechy (EU a národní zdroje)

| Prioritní osa/oblast podpory | Podané žádosti o podporu | | Projekty vyřazené z administrace | | | Projekty ve schvalovacím procesu | | Schválené projekty | |
|------------------------------|--------------------------|-----------------|----------------------------------|-------------|----------------|----------------------------------|----------------|--------------------|----------------|
| | počet | v mil. Kč | počet | podíl | v mil. Kč | počet | v mil. Kč | počet | v mil. Kč |
| - | od počátku období | | od počátku období | | | aktuální stav | | od počátku období | |
| 1.1 | 37 | 1 687,8 | 2 | 5,4 | 229,2 | 11 | 143,1 | 24 | 1 315,5 |
| 1.2 | 24 | 521,5 | 4 | 16,7 | 94,1 | 13 | 242,5 | 7 | 185,0 |
| 1 | 61 | 2 209,3 | 6 | 9,8 | 323,2 | 24 | 385,5 | 31 | 1 500,5 |
| 2.1 | 116 | 2 424,6 | 78 | 67,2 | 1 532,1 | 34 | 738,9 | 4 | 153,6 |
| 2.2 | 58 | 1 452,4 | 20 | 34,5 | 503,3 | 27 | 487,1 | 11 | 462,0 |
| 2.3 | 39 | 167,7 | 24 | 61,5 | 75,4 | 4 | 26,9 | 11 | 65,4 |
| 2 | 213 | 4 044,7 | 122 | 57,3 | 2 110,8 | 65 | 1 252,8 | 26 | 681,0 |
| 3.1 | 10 | 1 030,0 | 1 | 10,0 | 968,7 | 5 | 43,4 | 4 | 17,8 |
| 3.2 | 134 | 3 389,9 | 46 | 34,3 | 980,3 | 49 | 1 521,2 | 39 | 888,4 |
| 3.3 | 259 | 4 115,3 | 95 | 36,7 | 1 482,5 | 129 | 1 942,3 | 35 | 690,6 |
| 3 | 403 | 8 535,3 | 142 | 35,2 | 3 431,5 | 183 | 3 506,9 | 78 | 1 596,8 |
| 4.1 | 25 | 185,0 | 0 | 0,0 | 0,0 | 0 | 0,0 | 25 | 185,0 |
| 4.2 | 4 | 14,2 | 0 | 0,0 | 0,0 | 0 | 0,0 | 4 | 14,2 |
| 4.3 | 2 | 39,1 | 0 | 0,0 | 0,0 | 0 | 0,0 | 2 | 39,1 |
| 4 | 31 | 238,4 | 0 | 0,0 | 0,0 | 0 | 0,0 | 31 | 238,4 |
| ROP SČ | 708 | 15 027,6 | 270 | 38,1 | 5 865,5 | 272 | 5 145,3 | 166 | 4 016,8 |

Zdroj: MSC2007 - 3.7.2009

Pouze jedna projektová žádost (v hodnotě cca 80,9 mil. Kč) byla přijata v rámci výzvy v oblasti podpory **3.2 „Rozvoj měst“**, která byla zaměřena na fyzickou revitalizaci v neefektivně využívaných urbanizovaných plochách, tzv. brownfields. Alokace na výzvu byla stanovena na 100 mil. Kč. Finanční požadavky žadatele v projektové žádosti tvoří cca 81 % alokace na výzvu.

V oblasti podpory **1.2 „Udržitelné formy veřejné dopravy“** mohli v rámci výzvy ukončené v červnu žadatelé předkládat projektové žádosti zaměřené na zavádění systému Středočeské integrované dopravy, infrastrukturu pro ekologickou dopravu (výstavba plniček) a plochy systému P+R. O tyto aktivity nebyl ze strany oprávněných žadatelů velký zájem. Byly přijaty dvě projektové žádosti v hodnotě cca 9,2 mil. Kč, přičemž alokace na výzvu byla více než desetinásobně vyšší (tj. 100 mil. Kč).

Ve výzvách, které byly zacíleny pouze na dětská hřiště (výzvy v oblasti podpory **3.2 „Rozvoj měst“** a **3.3 „Rozvoj venkova“**), byla zaznamenána větší poptávka po dotaci v případě oblasti podpory 3.3 (oprávněnými žadatelé jsou zejména obce do 5000 obyvatel a NNO). Finanční požadavky žadatelů převyšují alokaci na výzvu o cca 31 %. Naopak v oblasti podpory 3.2 byla poptávka ze strany žadatelů nižší. Finanční požadavky oprávněných žadatelů tvoří cca 75,3 % alokace na výzvu.

Zájem o dotaci je evidentní i v případě oblastních a městských nemocnic, na které byla zacílena výzva v oblasti podpory **3.2 „Rozvoj měst“**. Alokace na výzvu byla stanovena na 660 mil. Kč. Finanční nároky ze strany žadatelů o cca 9 % převyšují alokaci na výzvu.

Neúspěšné projektové žádosti

Podíl vyřazených projektových žádostí se pohybuje kolem 38 %. K nejčastějším důvodům vyloučení projektových žádostí při hodnocení přijatelnosti patří nesoulad časového vymezení projektu s podmínkami ROP Střední Čechy a výzvy, stejně jako nezpůsobilé aktivity (tj. vyšší podíl doplňkových aktivit). Nejvyššího podílu vyloučených projektových žádostí dosahuje **2. prioritní osa „Cestovní ruch“**, což v relativním vyjádření představuje cca 57 %. Z pohledu jednotlivých oblastí podpory bylo nejvíce projektových žádostí vyřazeno v oblasti podpory **2.1 „Podnikatelská infrastruktury a služby cestovního ruchu“** (cca 67 %).

Důležité události

V rámci výzev, které budou vyhlášeny v polovině července 2009, budou žadatelé nově dokládat další povinnou přílohu „Doklad pro posouzení potřebnosti projektu - dotazník investičních aktivit“. Tato příloha je součástí Pokynů pro žadatele a příjemce.

Realizované projekty

V Benešově byla díky projektu **„Zlepšení podmínek pro pravidelné využívání cyklo dopravy v Benešově“** veřejnosti předána lávka pro pěší spojující průmyslovou a obytnou část města. Celkové náklady na novou lávku byly 36 mil. Kč, přičemž dotace ze strany ROP Střední Čechy představovala více než 28 mil. Kč. Od posledního červnového dne, tak občané i návštěvníci Benešova mohou opět využívat nové lávky při cestě do zaměstnání, nebo při svých procházkách.

Tab. 66 - Údaje o stavu čerpání finančních prostředků Regionálního operačního programu Střední Čechy (EU a národní zdroje)

| Prioritní osa / Oblast podpory | Celková alokace podpory 2007-2013 | | Alokace podpory 2007+2008 | | Podané žádosti o podporu | | Schválené projekty | | Předložené žádosti o platbu | | Proplacené prostředky příjemcům | | Prostředky předložené k certifikaci | |
|---|---|----------------|------------------------------|-----------------|-----------------------------|----------------|--------------------|--------------|--------------------------------|--------------|------------------------------------|--------------|--|---|
| | - | v mil. Kč | v mil. Kč | % | v mil. Kč | % | v mil. Kč | % | v mil. Kč | % | v mil. Kč | % | v mil. Kč | % |
| - | a | b | b/a | c | c/b | d | d/b | e | e/b | f | f/b | g | g/b | |
| 1.1 | 5 339,7 | 1 357,6 | 25,4 | 1 687,8 | 124,3 | 1 315,5 | 96,9 | 242,9 | 17,9 | 228,7 | 16,8 | 214,9 | 15,8 | |
| 1.2 | 1 779,9 | 452,5 | 25,4 | 521,5 | 115,2 | 185,0 | 40,9 | 19,0 | 4,2 | 14,8 | 3,3 | 0,0 | 0,0 | |
| 1 | 7 119,6 | 1 810,2 | 25,4 | 2 209,3 | 122,0 | 1 500,5 | 82,9 | 261,9 | 14,5 | 243,5 | 13,5 | 214,9 | 11,9 | |
| 2.1 | 924,2 | 235,0 | 25,4 | 2 424,6 | 1 031,9 | 153,6 | 65,4 | 53,9 | 22,9 | 45,8 | 19,5 | 50,0 | 21,3 | |
| 2.2 | 1 848,4 | 469,9 | 25,4 | 1 452,4 | 309,1 | 462,0 | 98,3 | 96,9 | 20,6 | 63,3 | 13,5 | 72,5 | 15,4 | |
| 2.3 | 308,1 | 78,3 | 25,4 | 167,7 | 214,1 | 65,4 | 83,5 | 7,5 | 9,6 | 3,8 | 4,9 | 0,6 | 0,8 | |
| 2 | 3 080,6 | 783,2 | 25,4 | 4 044,7 | 516,4 | 681,0 | 87,0 | 158,3 | 20,2 | 112,9 | 14,4 | 123,1 | 15,7 | |
| 3.1 | 1 266,5 | 322,0 | 25,4 | 1 030,0 | 319,9 | 17,8 | 5,5 | 0,0 | 0,0 | 0,0 | 0,0 | 0,0 | 0,0 | |
| 3.2 | 3 166,2 | 805,0 | 25,4 | 3 389,9 | 421,1 | 888,4 | 110,4 | 92,2 | 11,5 | 65,3 | 8,1 | 17,3 | 2,1 | |
| 3.3 | 1 899,7 | 483,0 | 25,4 | 4 115,3 | 852,0 | 690,6 | 143,0 | 19,2 | 4,0 | 12,1 | 2,5 | 2,1 | 0,4 | |
| 3 | 6 332,4 | 1 610,0 | 25,4 | 8 535,3 | 530,1 | 1 596,8 | 99,2 | 111,4 | 6,9 | 77,3 | 4,8 | 19,4 | 1,2 | |
| 4.1 | 320,0 | 81,4 | 25,4 | 185,0 | 227,4 | 185,0 | 227,4 | 100,7 | 123,7 | 45,5 | 56,0 | 0,0 | 0,0 | |
| 4.2 | 87,3 | 22,2 | 25,4 | 14,2 | 64,2 | 14,2 | 64,2 | 6,7 | 30,1 | 3,4 | 15,3 | 0,0 | 0,0 | |
| 4.3 | 174,6 | 44,4 | 25,4 | 39,1 | 88,1 | 39,1 | 88,1 | 15,7 | 35,5 | 10,0 | 22,5 | 0,0 | 0,0 | |
| 4 | 581,9 | 147,9 | 25,4 | 238,4 | 161,1 | 238,4 | 161,1 | 123,1 | 83,2 | 58,9 | 39,8 | 0,0 | 0,0 | |
| ROP SČ | 17 114,5 | 4 351,4 | 25,4 | 15 027,6 | 345,4 | 4 016,8 | 92,3 | 654,7 | 15,0 | 492,6 | 11,3 | 357,3 | 8,2 | |

Měnový kurz: 1 EUR = 26,020 CZK - měsíční kurz převzatý z MSC2007

Zdroj: MSC2007 - 3.7.2009

STAV JEDNOTLIVÝCH OP CÍLE 2

OPERAČNÍ PROGRAM PRAHA KONKURENCESCHOPNOST

Tento OP podporuje rozvoj dopravy hlavního města Prahy, zlepšení kvality životního prostředí Prahy, rozvinutí inovačního potenciálu hlavního města a celkové zatraktivnění městského prostředí. Operační program Praha – Konkurenceschopnost je financován z ERDF. Z územního hlediska budou intervence OP PK zaměřeny na území hlavního města Prahy.

Úlohu ŘO zastává Magistrát hlavního města Prahy. Podrobnější informace k tomuto OP jsou uvedeny na www.oppk.cz.

Tab. 67 - Struktura Operačního programu Praha - Konkurenceschopnost

| Číslo oblasti podpory | Název prioritní osy/oblasti podpory | % z alokace na program |
|--|---|------------------------|
| OP Praha – Konkurenceschopnost | | |
| Prioritní osa 1 – Dopravní dostupnost a rozvoj ICT | | |
| 1.1 | Podpora ekologicky příznivé povrchové veřejné dopravy | 33,5 |
| 1.2 | Rozvoj a dostupnost ICT služeb | 3,7 |
| Prioritní osa 2 – Životní prostředí | | |
| 2.1 | Revitalizace a ochrana území | 21,7 |
| 2.2 | Úsporné a udržitelné využívání energií a přírodních zdrojů | 3,3 |
| Prioritní osa 3 – Inovace a podnikání | | |
| 3.1 | Rozvoj inovačního prostředí a partnerství mezi základnou výzkumu a vývoje a praxí | 22,7 |
| 3.2 | Podpora příznivého podnikatelského prostředí | 4,3 |
| 3.3 | Rozvoj malých a středních podniků | 8,0 |
| Prioritní osa 4 – Technická pomoc | | |
| 4.1 | Technická pomoc | 2,8 |

Stav vyhlášených výzev

Řídicí orgán OP PK přistupuje k vyhlášení výzev ve formě tzv. „vln“, kdy k jednomu datu vyhláší výzvy na více oblastí podpory najednou. Řídicí orgán OP Praha – Konkurenceschopnost tak vyhlásil k 13. červenci 2009 celkem dvě vlny výzev.

Po vyhlášení druhého kola výzev z 8. ledna 2009 dosahuje celková výše finančních prostředků alokovaných v obou výzvách cca 4,7 mld. Kč (cca 65 % z alokace na operační program na celé programové období). Řídicí orgán uzavřel 27. března 2009 druhou výzvu na podávání projektů v rámci OP PK (vyjma oblasti podpory 3.2, kde byl příjem žádostí ukončen dne 10. července 2009).

Dle vyjádření ŘO by měla být dne 22. července 2009 vyhlášena výzva pro oblast podpory 1.2 a na podzim 2009 pro oblast podpory 3.1 (3.3).

Tab. 68 - Přehled vyhlášených výzev Operačního programu Praha – Konkurenceschopnost

| Prioritní osa/Oblast podpory | Uzavřené výzvy | | Otevřené výzvy | | | | | | Podíl alokace na všechny dosud vyhlášené výzvy k alokaci 2007-2013 |
|------------------------------|------------------------|-----------------------------------|----------------|------------------------|-----------|-------------------------|-------------------------|-------------------------------------|--|
| | Počet uzavřených výzev | Alokace na uzavřené výzvy (EU+NZ) | Vyhlašovatel | Pořadí vyhlášené výzvy | Typ výzvy | Zahájení příjmu žádostí | Ukončení příjmu žádostí | Alokace na otevřené výzvy (EU + NZ) | |
| - | počet | v mil. Kč | - | - | - | - | - | v mil. Kč | % |
| 1.1 | 2 | 1 164,0 | - | - | - | - | - | - | 48,0 |
| 1.2 | 2 | 159,0 | - | - | - | - | - | - | 60,0 |
| 1 | 4 | 1 323,0 | - | - | - | - | - | - | 49,5 |
| 2.1 | 2 | 946,1 | - | - | - | - | - | - | 60,6 |
| 2.2 | 2 | 150,0 | - | - | - | - | - | - | 63,3 |
| 2 | 4 | 1 096,1 | - | - | - | - | - | - | 61,0 |
| 3.1 | 2 | 1 850,0 | - | - | - | - | - | - | 113,3 |
| 3.2 | 2 | 162,0 | - | - | - | - | - | - | 52,4 |
| 3.3 | 2 | 266,8 | - | - | - | - | - | - | 46,4 |
| 3 | 5 | 2 208,8 | - | - | - | - | - | - | 87,8 |
| OP PK | 13 | 4 697,9 | - | - | - | - | - | - | 65,3 |

Zdroj: MSC2007 – 13.7.2009, webové stránky ŘO OP Praha - Konkurenceschopnost

Realizace OP

Ke dni 13. července 2009 bylo předloženo celkem 437 projektových žádostí o finančním požadavku cca 8,6 mld. Kč. Z tohoto počtu bylo 60 projektových žádostí o objemu cca 1,5 mld. schváleno a 167 projektových žádostí o objemu cca 2,4 mld. Kč vyřazeno z administrace. Ve schvalovacím procesu zůstává 210 projektových žádostí (ubýlo osm projektových žádostí).

V porovnání s předchozím měsícem byl u OP PK zaznamenán drobný nárůst v počtu předložených projektových žádostí (oproti minulému měsíci přibylo 15 projektových žádostí, z toho 13 nově předložených projektových žádostí v oblasti podpory 3.2). Objem požadovaných finančních prostředků nyní tvoří cca 119 % alokace na OP na celé programové období. Určitě změny oproti předchozímu měsíci nastaly v počtu schválených projektů (přibyly tři nově schválené projekty, jeden v oblasti podpory 2.1 a dva v oblasti podpory 3.3).

Největší zájem žadatelů je o **3. prioritní osu „Inovace a podnikání“**, kde bylo k 13. červenci 2009 podáno téměř 70 % z celkového počtu předložených projektových žádostí (130 v první výzvě a 178 v druhé výzvě). V rámci podaných projektových žádostí je monitorován výrazný převis v objemu požadovaných finančních prostředků. Zmíněný objem dosahuje cca 4,4 mld. Kč, což tvoří přibližně 176 % alokace na 3. prioritní osu na celé programové období.

U oblasti podpory **3.3 „Rozvoj malých a středních podniků“**, o kterou je z pohledu žadatelů největší zájem, v meziměsíčním srovnání nepřibyl od března 2009 žádný nový schválený projekt. V současnosti je tedy schváleno cca 15 % projektů ze všech přijatých žádostí u této oblasti podpory (30 projektů v hodnotě cca 85 mil. Kč). Finanční prostředky vázané ve schválených projektech dosahují cca 55 % alokace pro tuto oblast podpory na období 2007+2008.

V oblasti podpory **3.2 „Podpora příznivého podnikatelského prostředí“** byl k 10. červenci ukončen příjem projektových žádostí v rámci druhé výzvy. V meziměsíčním srovnání přibýlo 13 nově předložených projektových žádostí. Žadatelé žádají o dotaci ve výši cca 110 mil. Kč, což představuje cca 131% alokace pro tuto oblast podpory na období 2007+2008.

V oblasti podpory **3.1 „Rozvoj inovačního prostředí a partnerství mezi základnou výzkumu a vývoje a praxí“** nedošlo ve sledovaném období k žádným změnám. Finanční prostředky v projektových žádostech, které se nachází ve schvalovacím procesu dosahují cca 252 % alokace pro tuto oblast podpory na období 2007+2008.

Z hlediska finančních požadavků zaujímá vysoký podíl na celkové požadované podpoře, a to cca 32 %, **2. prioritní osa „Životní prostředí“**. V rámci 2. prioritní osy bylo u první výzvy podáno nejvíce projektových žádostí v oblasti podpory **2.1 „Revitalizace a ochrana území“**. Druhá kolová výzva byla u této oblasti podpory ukončena ke konci března. Žadatelé žádají o dotaci ve výši cca 2,3 mld. Kč, což tvoří cca 148 % z přidělené alokace na tuto oblast podpory na období 2007–2013. V meziměsíčním srovnání přibyl u této oblasti podpory jeden nově schválený projekt (původně 13 nyní 14 schválených projektů). Finanční prostředky vázané ve schválených projektech dosahují u 2. prioritní osy cca 124 % alokace pro tuto oblast podpory na období 2007+2008.

Tab. 69 - Údaje o projektech OP Praha - Konkurenceschopnost (EU a národní zdroje)

| Operační program | Podané žádosti o podporu | | Projekty vyřazené z administrace | | | Projekty ve schvalovacím procesu | | Schválené projekty | |
|------------------|--------------------------|----------------|----------------------------------|-------------|----------------|----------------------------------|----------------|--------------------|--------------|
| | počet | v mil. Kč | počet | podíl | v mil. Kč | počet | v mil. Kč | počet | v mil. Kč |
| - | od počátku období | | od počátku období | | | aktuální stav | | od počátku období | |
| 1.1 | 9 | 1 111,3 | 0 | 0,0 | 0,0 | 6 | 473,6 | 3 | 611,4 |
| 1.2 | 26 | 253,4 | 13 | 50,0 | 112,4 | 11 | 104,4 | 2 | 33,5 |
| 1 | 35 | 1 364,7 | 13 | 37,1 | 112,4 | 17 | 578 | 5 | 644,9 |
| 2.1 | 72 | 2 304,9 | 30 | 41,7 | 743,6 | 28 | 1 025,2 | 14 | 524,5 |
| 2.2 | 21 | 399,8 | 8 | 38,1 | 76,7 | 10 | 257,8 | 3 | 62,1 |
| 2 | 93 | 2 704,7 | 38 | 40,9 | 820,3 | 38 | 1 283 | 17 | 586,6 |
| 3.1 | 86 | 3 528,9 | 43 | 50,0 | 1 168,9 | 38 | 1 981,4 | 5 | 109,7 |
| 3.2 | 22 | 109,7 | 6 | 27,3 | 40,6 | 13 | 109,2 | 3 | 45,4 |
| 3.3 | 200 | 787,4 | 67 | 33,5 | 265,7 | 103 | 394,4 | **30 | 85,4 |
| 3 | 308 | 4 426 | 116 | 37,7 | 1 475,2 | 154 | 2 485 | 38 | 240,5 |
| 4.1 | 1 | 76,2 | 0 | 0,0 | 0,0 | 1 | 76,2 | 0 | 0,0 |
| 4 | 1 | 76,2 | 0 | 0,0 | 0,0 | 1 | 76,2 | 0 | 0,0 |
| OP PK | 437 | 8 571,6 | 167 | 38,2 | 2 407,9 | 210 | 4 422,2 | 60 | 1 472 |

Poznámka:

* 8 projektů ve výši 24,3 mld. Kč bylo finálně dokončeno

** 2 schválené projekty nebyly dokončeny. Částky za tyto projekty jsou zahrnuty ve sloupci „Schválené projekty“

V sloupci „schválené projekty“ jsou zahrnuty finanční prostředky z uzavřených smluv. V ostatních sloupcích se počítá s hodnotami z podaných projektových žádostí. Z tohoto důvodu při součtu částech projektů schválených, ve schvalovacím procesu a vyřazených nevýjde suma ze sloupce „podané žádosti“. Tento součet platí pouze pro počty projektů.

Zdroj: MSC 2007 – 13.7.2009, řídicí orgán OP PK

Slabší aktivita předkladatelů projektů (podáno celkem devět projektových žádostí v rámci první i druhé výzvy) je sledována v oblasti podpory **1.1 „Podpora ekologicky příznivé povrchové veřejné dopravy“**. V meziměsíčním srovnání nedošlo k žádným změnám, tj. objem finančních prostředků vázaných ve schválených projektech tvoří cca 102 % z alokace pro tuto oblast podpory na období 2007+2008. Ve schvalovacím procesu zůstává nadále 67 % předložených projektových žádostí.

V oblasti podpory **4.1 „Technická pomoc“** byl přijat jeden projekt v hodnotě cca 76 mil. Kč, což tvoří cca 138 % z přidělené alokace na tuto oblast podpory na období 2007+2008.

Neúspěšné projektové žádosti

V meziměsíčním srovnání došlo v červnu 2009 v procesu vyřazování projektových žádostí k nárůstu vyřazených projektů (z původních 35 % na necelých 38 % z celkově předložených projektových žádostí). Tato skutečnost je způsobena již zmíněným schvalovacím procesem druhé výzvy a ukončením příjmu projektových žádostí druhé výzvy. Nejvíce projektových žádostí bylo u OP PK vyloučeno ve 3. prioritní ose, konkrétně v **oblasti podpory 3.3** (cca 33,5 % z celkového počtu vyřazených projektových žádostí), meziměsíčně přibylo u této oblasti podpory 13 nově vyřazených projektových žádostí. Nejvíce vyřazených projektových žádostí z počtu předložených žádostí u podpory monitorujeme u oblasti podpory **3.1** (50 % z počtu předložených žádostí u 3.1).

Důležité události

Zastupitelstvo hlavního města Prahy na svém zasedání 18. června 2009 schválilo 22 projektů předložených ve 2. výzvě v **oblastech podpory 1.1 a 2.2 „Úsporné a udržitelné využívání energií a přírodních zdrojů“**.

Realizované projekty

V rámci oblasti podpory **2.1 „Revitalizace a ochrana území“** je realizován projekt s názvem **„Freestyle Park Modřany - etapa II“** (celkové způsobilé výdaje jsou ve výši cca 21 mil. Kč, harmonogram realizace projektu je od 1. prosince 2008 do 30. června 2010). Předmětem předkládaného projektu je dokončení sportovišť u budovaného areálu, revitalizace ploch bývalé betonárky, odtěžení betonů a výstavba zázemí pro areál na lodi. Cílem předkládaného projektu je navázat na vybudované sportovní zázemí a dobudovat sportoviště a rozšířit stávající areál.

Tab. 70 - Údaje o stavu čerpání finančních prostředků Operačního programu Praha - Konkurenceschopnost (EU a národní zdroje)

| Prioritní osa / Oblast podpory | Celková alokace podpory 2007-2013 | | Alokace podpory 2007+2008 | | Podané žádosti o podporu | | Schválené projekty | | Předložené žádosti o platbu | | Proplacené prostředky příjemcům | | Prostředky předložené k certifikaci | |
|---|---|----------------|------------------------------|----------------|-----------------------------|----------------|--------------------|-------------|--------------------------------|------------|------------------------------------|------------|--|---|
| | v mil. Kč | | v mil. Kč | % | v mil. Kč | % | v mil. Kč | % | v mil. Kč | % | v mil. Kč | % | v mil. Kč | % |
| - | a | b | b/a | c | c/b | d | d/b | e | e/b | f | f/b | g | g/b | |
| 1.1 | 2 407,2 | 654,1 | 27,2 | 1 174,1 | 179,5 | 668,2 | 102,2 | 0,0 | 0,0 | 0,0 | 0,0 | 0,0 | 0,0 | |
| 1.2 | 267,5 | 72,7 | 27,2 | 259,6 | 357,2 | 33,5 | 46,1 | 0,0 | 0,0 | 0,0 | 0,0 | 0,0 | 0,0 | |
| 1 | 2 674,6 | 726,7 | 27,2 | 1 433,7 | 197,3 | 701,7 | 96,6 | 0,0 | 0,0 | 0,0 | 0,0 | 0,0 | 0,0 | |
| 2.1 | 1 560,6 | 424,0 | 27,2 | 2 368,5 | 558,6 | 559,3 | 131,9 | 47,9 | 11,3 | 0,0 | 0,0 | 0,0 | 0,0 | |
| 2.2 | 237,3 | 64,5 | 27,2 | 427,8 | 663,4 | 69,0 | 107,1 | 0,0 | 0,0 | 0,0 | 0,0 | 0,0 | 0,0 | |
| 2 | 1 798,0 | 488,5 | 27,2 | 2 796,3 | 572,4 | 628,4 | 128,6 | 47,9 | 9,8 | 0,0 | 0,0 | 0,0 | 0,0 | |
| 3.1 | 1 632,6 | 443,6 | 27,2 | 3 528,9 | 795,5 | 124,5 | 28,1 | 0,3 | 0,1 | 0,0 | 0,0 | 0,0 | 0,0 | |
| 3.2 | 309,1 | 84,0 | 27,2 | 91,0 | 108,3 | 46,7 | 55,6 | 0,0 | 0,0 | 0,0 | 0,0 | 0,0 | 0,0 | |
| 3.3 | 575,4 | 156,3 | 27,2 | 767,2 | 490,7 | 107,1 | 68,5 | 0,0 | 0,0 | 0,0 | 0,0 | 0,0 | 0,0 | |
| 3 | 2 517,1 | 683,9 | 27,2 | 4 387,0 | 641,4 | 278,3 | 40,7 | 0,3 | 0,0 | 0,0 | 0,0 | 0,0 | 0,0 | |
| 4.1 | 202,1 | 54,9 | 27,2 | 76,2 | 138,7 | 0,0 | 0,0 | 0,0 | 0,0 | 0,0 | 0,0 | 0,0 | 0,0 | |
| 4 | 202,1 | 54,9 | 27,2 | 76,2 | 138,7 | 0,0 | 0,0 | 0,0 | 0,0 | 0,0 | 0,0 | 0,0 | 0,0 | |
| OPPK | 7 191,8 | 1 954,1 | 27,2 | 8 693,2 | 444,9 | 1 608,3 | 82,3 | 48,2 | 2,5 | 0,0 | 0,0 | 0,0 | 0,0 | |

Měnový kurz: 1 EUR = 26,020 CZK - měsíční kurz převzatý z MSC2007

Zdroj: MSC2007 - 3.7.2009

OPERAČNÍ PROGRAM PRAHA ADAPTABILITA

Druhý pražský OP je zaměřen na podporu zaměstnanosti v Praze. Smyslem tohoto OP je motivace zaměstnavatelů ke zvyšování nabídky pracovních míst, k umožnění přístupu znevýhodněných osob na trh práce a ke zlepšování profesních dovedností stávajících zaměstnanců. Operační program Praha – Adaptabilita je dále určen na prevenci nezaměstnanosti a k podpoře celoživotního odborného vzdělávání. Z územního hlediska budou intervence OP PA zaměřeny na území hlavního města Prahy.

Úlohu ŘO zastává Magistrát hlavního města Prahy. Podrobnější informace jsou uvedeny na www.oppa.cz.

Tab. 71 - Struktura Operačního programu Praha - Adaptabilita

| Číslo oblasti podpory | Název prioritní osy/ oblastí podpory | % z alokace na program |
|---|--------------------------------------|------------------------|
| OP Praha – Adaptabilita | | |
| Prioritní osa 1 – Podpora rozvoje znalostní ekonomiky | | |
| 1.1 | Podpora rozvoje znalostní ekonomiky | 38,2 |
| Prioritní osa 2 – Podpora vstupu na trh práce | | |
| 2.1 | Podpora vstupu na trh práce | 29,2 |
| Prioritní osa 3 – Modernizace počátečního vzdělávání | | |
| 3.1 | Modernizace počátečního vzdělávání | 29,2 |
| Prioritní osa 4 – Technická pomoc | | |
| 4.1 | Technická pomoc | 3,5 |

Stav vyhlášených výzev

Řídící orgán OP PA vyhlásil výzvy na všechny prioritní osy. První příležitost získat podporu z OP PA se setkala s mimořádným zájmem ze strany žadatelů. Odbor fondů EU Magistrátu hlavního města Prahy analyzoval průběh první výzvy, v rámci které bylo schváleno 166 projektů z celkem 1 178 původně předložených projektových žádostí (tedy cca 14,1 %). Analýza první výzvy byla jedním z materiálů, na základě kterých byla dle vyjádření ŘO připravena druhá výzva, jež byla vyhlášena 5. května 2009, a to na všechny podporované oblasti (vyjma 4. prioritní osy).

Tab. 72 - Přehled vyhlášených výzev Operačního programu Praha – Adaptabilita

| Oblast podpory | Uzavřené výzvy | | Otevřené výzvy | | | | | | Podíl alokace na všechny dosud vyhlášené výzvy k alokaci 2007-2013 |
|----------------|------------------------|-----------------------------------|----------------|------------------------|-----------|-------------------------|-------------------------|-------------------------------------|--|
| | Počet uzavřených výzev | Alokace na uzavřené výzvy (EU+NZ) | Vyhlašovatel | Pořadí vyhlášené výzvy | Typ výzvy | Zahájení příjmu žádostí | Ukončení příjmu žádostí | Alokace na otevřené výzvy (EU + NZ) | |
| - | počet | v mil. Kč | - | - | - | - | - | v mil. Kč | % |
| 1.1 | 2 | 680,0 | - | - | - | - | - | - | 53,6 |
| 2.1 | 2 | 340,0 | - | - | - | - | - | - | 35,1 |
| 3.1 | 2 | 500,0 | - | - | - | - | - | - | 51,7 |
| 4.1 | 1 | N/A | - | - | - | - | - | - | - |
| OP PA | 7 | 1 520,0 | - | - | - | - | - | - | N/A |

Poznámka: ŘO je dle operačního manuálu oprávněn předkládat projekty TP, jakmile došlo ke schválení programu. Výzva je formalizována jen v informačních systémech.

Zdroj: MSC2007 - 14.7.2009, webové stránky ŘO OP Praha – Adaptabilita

Druhá výzva byla zaměřena na malé a střední podniky, celkem bylo na druhou výzvu k dispozici 680 mil. Kč. Dle svého harmonogramu výzev plánuje ŘO v termínu 15. července do 23. září 2009 formální a expertní posouzení přijatých projektových žádostí, předpokládaným termínem schválení projektů je 18. prosinec 2009. Příjem projektových žádostí druhé výzvy byl ukončen 14. července 2009, tj. v tuto chvíli není v rámci OP PA otevřena žádná výzva k předkládání projektových žádostí.

Vyhlášení třetího kola výzev je připravováno na srpen 2010, čtvrté kolo výzev je plánováno na leden 2012. Záměrem ŘO je rozdělit finanční prostředky operačního programu mezi jednotlivé výzvy rovnoměrně, neplánuje se přidělovat v rámci některé výzvy zásadně více prostředků než ve výzvách zbývajících.

Realizace OP

K 13. červenci 2009 bylo předloženo celkem 1 650 projektových žádostí o finančním požadavku cca 9,5 mld. Kč. Z tohoto počtu bylo 172 projektových žádostí o objemu cca 925 mil. Kč schváleno a 1 011 projektových žádostí o objemu cca 6 mld. Kč vyřazeno z administrace.

V porovnání s předchozím měsícem byl u OP PA zaznamenán značný nárůst v počtu předložených projektových žádostí (meziměsíčně přibylo 465 projektových žádostí). K 13. červenci 2009 bylo řídicímu orgánu v rámci operačního programu předloženo 1 650 projektových žádostí o celkovém objemu cca 9,5 mld. Kč, což je suma téměř trojnásobně převyšující alokaci určenou na operační program na celé programové období.

V porovnání s předchozím měsícem nebyla zaznamenána žádná změna v počtu schválených projektů.

V meziměsíčním srovnání došlo k vysokému nárůstu projektových žádostí ve schvalovacím procesu. Z původních tří projektových žádostí na 467 nových projektových žádostí ve schvalovacím procesu (přibyly projektové žádosti předložené v rámci druhé výzvy). Ve schvalovacím procesu zůstává cca 28 % z podaných projektových žádostí.

Největší zájem ze strany žadatelů (cca 47 % z celkově přijatých žádostí u OP PA) a současně nejvyšší počet vyřazených projektových žádostí (cca 45 % z celkově vyřazených žádostí u OP PA) byl dosažen v oblasti podpory **1.1 „Podpora rozvoje znalostní ekonomiky“**. K 13. červenci 2009 je registrováno cca 12 % schválených z celkově přijatých 767 žádostí u této oblasti podpory. Finanční prostředky vázané ve schválených projektech (92 projektů v hodnotě cca 364 mil. Kč) dosahují k 13. červenci 2009 cca 106 % alokace na tuto oblast podpory na období 2007+2008.

Velký zájem ze strany žadatelů byl zaznamenán také u oblasti podpory **3.1 „Modernizace počátečního vzdělávání“**. O dotaci se uchází cca 28 % z celkově přijatých projektových žádostí (tj. 468 žadatelů), ve kterých jsou nárokovány téměř 2,7 mld. Kč. Objem finančních prostředků vázaných ve schválených projektech vykazuje převis o cca 4 % nad alokací pro tuto oblast podpory na období 2007+2008.

U oblasti podpory **2.1 „Podpora vstupu na trh práce“** se o dotaci uchází 414 projektových žádostí, v souhrnné výši cca 2,9 mld. Kč (jedna projektová žádost byla stažena žadatelem). Řídící orgán stanovil alokaci na výzvy v oblasti podpory 2.1 na cca 340 mil. Kč. Z objemu požadovaných finančních prostředků je patrný převis poptávky po dotaci, která převyšuje více než devětkrát alokaci výzvy. K 13. červenci 2009 dosahují schválené projekty podílu cca 7 % z celkově přijatých žádostí pro tuto oblast podpory. Objem finančních prostředků obsažených ve schválených projektech vykazuje cca 91 % alokace pro tuto oblast podpory na období 2007+2008.

Tab. 73 - Údaje o projektech Operačního programu Praha - Adaptabilita (EU a národní zdroje)

| Operační program | Podané žádosti o podporu | | Projekty vyřazené z administrace | | | Projekty ve schvalovacím procesu | | Schválené projekty | |
|------------------|--------------------------|----------------|----------------------------------|-------------|----------------|----------------------------------|----------------|--------------------|--------------|
| | počet | v mil. Kč | počet | podíl | v mil. Kč | počet | v mil. Kč | počet | v mil. Kč |
| - | od počátku období | | od počátku období | | | aktuální stav | | od počátku období | |
| 1.1 | 767 | 3 809,3 | 456 | 59,5 | 2 445,1 | 219 | 922,9 | 92 | 364,2 |
| 1 | 767 | 3 809,3 | 456 | 59,5 | 2 445,1 | 219 | 922,9 | 92 | 364,2 |
| 2.1 | 414 | 2 936,3 | 277 | 66,9 | 1 884,3 | 106 | 793,7 | 31 | 239,6 |
| 2 | 414 | 2 936,3 | 277 | 66,9 | 1 884,3 | 106 | 793,7 | 31 | 239,6 |
| 3.1 | 468 | 2 659,0 | 278 | 59,4 | 1 660,6 | 142 | 688,6 | 48 | 273,7 |
| 3 | 468 | 2 659,0 | 278 | 59,4 | 1 660,6 | 142 | 688,6 | 48 | 273,7 |
| 4.1 | 1 | 47,5 | 0 | 0 | 0,0 | 0 | 0,0 | 1 | 47,5 |
| 4 | 1 | 47,5 | 0 | 0 | 0,0 | 0 | 0,0 | 1 | 47,5 |
| OP PA | 1 650 | 9 452,1 | 1 011 | 61,3 | 5 990,0 | 467 | 2 405,2 | 172 | 925,0 |

Poznámka:

* částky jsou hodnoty bez vlastních zdrojů příjemců, vyjma posledního sloupce „Schválené projekty“ jsou hodnoty typu „žádáno“. V posledním sloupci jsou hodnoty „schváleno“ tzn. ze částky smluv.

Zdroj: MSC 2007 – 13.7.2009, řídicí orgán OP PA

Neúspěšné projektové žádosti

K 13. červenci 2009 bylo vyřazeno celkem cca 61 % projektových žádostí. V meziměsíčním srovnání nejsou monitorovány zásadní změny (celkem přibyly dva nově vyřazené projekty).

Nejvyšší počet vyřazených projektových žádostí (cca 45 % z celkově vyřazených žádostí u OP PA) je obsažen v oblasti podpory **1.1 „Podpora rozvoje znalostní ekonomiky“**. Z celkového počtu přijatých žádostí u oblasti podpory **3.1** bylo vyloučeno cca 59 % podaných projektových žádostí v rámci dané oblasti podpory, u oblasti podpory **2.1** bylo vyloučeno cca 67 % podaných projektových žádostí v rámci dané oblasti podpory. Vyšší podíl vyřazených projektových žádostí je zčásti způsoben velkým převisem objemu nárokováných finančních prostředků v přijatých projektových žádostech nad stanovenou alokací na výzvy.

Důležité události

Evropská komise v souvislosti s finanční krizí povolila rozšíření dosavadního spektra režimů pro poskytování veřejné podpory. Česká republika předložila plán pojmenovaný „Český přechodný rámec“, ve kterém se počítá s aplikací nového režimu podpory i v rámci OP PA. Český přechodný rámec byl rozhodnutím Evropské komise č. N 236/2009 ze dne 7. května 2009 schválen, je proto možné, že projekty OP PA, které splní všechny stanovené podmínky, využijí režimu veřejné podpory, který Přechodný rámec přináší.

Realizované projekty

V rámci oblasti podpory 1.1 je realizován projekt s názvem „Komplexní vzdělávání zaměstnanců Zdravotnické záchranné služby hlavního města Prahy“. Tento projekt navazuje na předchozí projekt „Inovace systému profesního rozvoje záchranářů“, čímž využívá vzniklé materiálně technické zázemí i vyškolených lektorů pro komplexní zvyšování kvality práce zaměstnanců. Celkové způsobilé výdaje projektu jsou cca 7,9 mil. Kč, předpokládané datum ukončení realizace je 30. dubna 2011. Proškolená budou témata jako psychologie, právo, sebeobrana, krizová připravenost, řízení sanitky, výpočetní technika, pedagogické minimum. Součástí projektu bude i výzkum syndromu vyhoření a fyzické zátěže.

Tab. 74 - Údaje o stavu čerpání finančních prostředků Operačního programu Praha - Adaptabilita (EU a národní zdroje)

| Prioritní osa / Oblast podpory | Celková alokace podpory 2007-2013 | Alokace podpory 2007+2008 | | Podané žádosti o podporu | | Schválené projekty | | Předložené žádosti o platbu | | Proplacené prostředky příjemcům | | Prostředky předložené k certifikaci | |
|---|---|------------------------------|-------------|-----------------------------|--------------|--------------------|--------------|--------------------------------|------------|------------------------------------|------------|--|------------|
| | | v mil. Kč | v mil. Kč | % | v mil. Kč | % | v mil. Kč | % | v mil. Kč | % | v mil. Kč | % | v mil. Kč |
| - | a | b | b/a | c | c/b | d | d/b | e | e/b | f | f/b | g | g/b |
| 1.1 | 1 267,9 | 344,5 | 27,2 | 2 472,1 | 717,6 | 364,2 | 105,7 | 0,0 | 0,0 | 0,0 | 0,0 | 0,0 | 0,0 |
| 1 | 1 267,9 | 344,5 | 27,2 | 2 472,1 | 717,6 | 364,2 | 105,7 | 0,0 | 0,0 | 0,0 | 0,0 | 0,0 | 0,0 |
| 2.1 | 967,6 | 262,9 | 27,2 | 2 200,7 | 837,0 | 239,6 | 91,1 | 0,0 | 0,0 | 0,0 | 0,0 | 0,0 | 0,0 |
| 2 | 967,6 | 262,9 | 27,2 | 2 200,7 | 837,0 | 239,6 | 91,1 | 0,0 | 0,0 | 0,0 | 0,0 | 0,0 | 0,0 |
| 3.1 | 967,6 | 262,9 | 27,2 | 1 727,7 | 657,1 | 273,7 | 104,1 | 1,2 | 0,4 | 1,2 | 0,4 | 0,0 | 0,0 |
| 3 | 967,6 | 262,9 | 27,2 | 1 727,7 | 657,1 | 273,7 | 104,1 | 1,2 | 0,4 | 1,2 | 0,4 | 0,0 | 0,0 |
| 4.1 | 114,6 | 31,2 | 27,2 | 0,0 | 0,0 | 47,5 | 152,2 | 0,0 | 0,0 | 0,0 | 0,0 | 0,0 | 0,0 |
| 4 | 114,6 | 31,2 | 27,2 | 0,0 | 0,0 | 47,5 | 152,2 | 0,0 | 0,0 | 0,0 | 0,0 | 0,0 | 0,0 |
| OP PA | 3 317,9 | 901,5 | 27,2 | 6 400,5 | 710,0 | 925,0 | 102,6 | 1,2 | 0,1 | 1,2 | 0,1 | 0,0 | 0,0 |

Měnový kurz: 1 EUR = 26,020 CZK - měsíční kurz převzatý z MSC2007

Zdroj: MSC2007 - 3.7.2009

STAV JEDNOTLIVÝCH OPERAČNÍCH PROGRAMŮ CÍLE 3 K 30.6.2009

Operační programy přeshraniční spolupráce se týkají vždy **hraničních regionů NUTS III** sousedících s regiony v jiném členském státu EU. Pro ČR tak existuje operační program pro přeshraniční spolupráci:

1. s Polskem,
2. s německou spolkovou zemí Saskem,
3. s německou spolkovou zemí Bavorskem,
4. s Rakouskem,
5. se Slovenskem.

Pouze OP ČR-Polsko je veden českým řídicím orgánem, konkrétně Ministerstvem pro místní rozvoj ČR.

Data k OP přeshraniční spolupráce **jsou aktualizována každé tři měsíce**, a to v závislosti na průběhu předávání dat příslušnými zahraničními řídicími orgány.

DEFINICE POJMŮ POUŽITÝCH V OP PŘESHRANIČNÍ SPOLUPRÁCE

Celková alokace podpory 2007-2013: finanční zdroje SF EU a národní prostředky alokované na celé programovací období 2007-2013.

Alokace podpory 2007: indikativní alokace do jednotlivých let je partnerskými zeměmi dohodnuta výhradně na úrovni celého programu. Proto tedy nelze uvést rozdělení na jednotlivé prioritní osy, resp. oblasti podpory a následně takto hodnotit procentuální „plnění“ takto podrobně. „Pravidlo N+3/N+2“ je hodnoceno z pohledu celého programu. Pokud je roční alokace stanovena je dopočtena podle procenta celkové alokace na danou prioritní osu.

Alokace na výzvy: v přeshraničních programech Cíle 3 nejsou vyhlašovány samostatné výzvy, z tohoto důvodu nejsou ani stanoveny nebo vyčleněny žádné „alokace na výzvy“. Příjem projektů probíhá v kontinuálně, hodnotící a výběrová etapa je definována vždy zpětně, na základě dohody o termínu konání Monitorovacího výboru programu a na základě lhůt dohodnutých v programové dokumentaci pro jednotlivé hodnotící kroky.

Podané žádosti o podporu: v tabulkách jsou uváděny výhradně „evidované projekty“, které byly Vedoucími partnery doručeny a evidovány po kontrole formálních náležitostí na Společném technickém sekretariátu. Podmínkou registrace je pozitivní uzavření formální kontroly žádosti, do té doby nejsou projekty centrálně evidovány. K těmto projektům, které mohou v případě zjištěných nedostatků žadatelé v přesně stanovené lhůtě doplnit, resp. upravit, však nejsou přiřazovány rozpočtová data a Řídicí orgán je ani pro své potřeby nevyžaduje a nepotřebuje.

Počet vyřazených projektů: projekty, které nesplnily podmínky přijatelnosti nebo ani po výzvě k doplnění, nebyly Společným technickým sekretariátem uznány jako způsobilé pro registraci v monitorovacím systému a byly odmítnuty MV a definitivně vyřazeny z administrace⁵. Finančně o nich platí totéž co o „evidovaných projektech“.

Počet projednávaných projektů: všechny zaregistrované projekty, mimo projektů, které již mají navázané prostředky (tj. byly schváleny MV a mají uzavřenou smlouvu mezi Řídicím orgánem a Vedoucím partnerem), mezi tyto projekty jsou zahrnuty i projektové žádosti, u kterých ještě neproběhla kontrola přijatelnosti, nebo byla uzavřena negativně (takové projekty mohou být přepracovány a zůstávají nadále pasivně v administraci).

Schválené projekty: projekty, které byly schváleny MV a mají navázané prostředky prostřednictvím smlouvy mezi Řídicím orgánem a Vedoucím partnerem (I. stupeň navázání prostředků).

Předložené žádosti o platbu: vyplněny jsou údaje za dobu, kdy vedoucí partner projektu podává zkontrolovanou žádost o platbu. Údaje odpovídají formuláři Vyžádání prostředků, který vyhotovuje Kontrolor vedoucího partnera, tento dokument je odeslán na Certifikační orgán a slouží jako podklad pro vyplacení prostředků VP.

Proplacené prostředky příjemcům: finanční prostředky vyplacené Řídicím orgánem na účet příjemce.

Certifikované výdaje: v informačním systému Viola zaúčtované souhrnné žádosti o provedení platby prostředků z rozpočtu EU (tedy SF/ FS) do příslušné kapitoly státního rozpočtu, ze které proběhlo předfinancování – upřesnění ŘO. – u OPPS to takhle neplatí – certifikace probíhají na jednotlivých Platebních orgánech, tedy 4x mimo Českou republiku

⁵ Projektové žádosti předložené do programu mohou být i po negativně uzavřené kontrole přijatelnosti přepracovány a znovu předloženy pod stejným registračním číslem. Počet projektů „vyřazených“ na kontrole přijatelnosti se proto centrálně neeviduje, definitivně vyřazené projekty teoreticky neexistují. Uváděny budou pouze projekty odmítnuté nebo vyřazené Monitorovacím výborem.

OPERAČNÍ PROGRAM PŘESHraniČNÍ SPOLUPRÁCE ČR-POLSKO

Program se zaměřuje na zlepšení dopravní dostupnosti přeshraničního regionu, ochranu životního prostředí, podporu hospodářské spolupráce, podporu rozvoje přeshraniční infrastruktury i služeb cestovního ruchu, podporu vzdělávání, kulturních a společenských aktivit, spolupráci územních samospráv a dalších subjektů na obou stranách hranice.

Z územního hlediska budou intervence OP ČR – Polsko zaměřeny na české a polské příhraniční oblasti, který mi jsou: Liberecký kraj, Královéhradecký kraj, Pardubický kraj, Olomoucký kraj, Moravskoslezský kraj a regiony Bielsko – bialski, Jeleniogórsko – wałbrzyski, Opolski, Rybnicko - jastrzębski.

V programu dosud proběhly 2 monitorovací výbory, které posuzovaly předložené projekty – v září 2008 v polském městě Ladek Zdroj a zhruba před měsícem v Pardubicích. Vedle toho byla část projektů schválena formou oběžné procedury. Z následujících tabulek je patrné, že sice ještě nedošlo k žádnému finančnímu plnění (to předpokládáme v průběhu druhého čtvrtletí 2009), ale že projekty doporučené monitorovacím výborem ke spolufinancování pokrývají zhruba 70% disponibilní alokace programu. A v jedné z klíčových oblastí podpory 1.1 (posílení dopravní infrastruktury a obslužnosti) již byla alokovaná částka beze zbytku využita. Z tohoto důvodu rozhodl monitorovací výbor o převodu části alokovaných prostředků, který však budou muset potvrdit orgány Evropské komise. Tabulka 1 je tedy prozatím uváděna beze změn. V kategorii „schválené projekty“ jsou zahrnuty projekty ze zářijového monitorovacího výboru, na něž již byla vydána „Rozhodnutí“ nebo byly podepsány „Smlouvy“ o financování a část projektů s českými Vedoucími projektovými partnery, pro něž již byla vydána příslušná „Rozhodnutí“..

Datum ukončení příjmu projektových žádostí na další monitorovací výbor, který se uskuteční v 1. čtvrtletí 2009 na polské straně, byl z uvedeného důvodu dohodnut až na polovinu listopadu 2009.

Tab. 75 - Struktura operačního programu přeshraniční spolupráce ČR-Polsko

| Číslo oblasti/ podoblasti podpory | Název oblasti/podoblasti podpory | % podíl na finanční alokaci tohoto OP |
|---|---|--|
| OP přeshraniční spolupráce ČR-Polsko | | |
| Prioritní osa 1 – Posilování dostupnosti, ochrana životního prostředí a prevence rizik | | |
| 1.1 | Posilování dopravní dostupnosti | 19,0 |
| 1.2 | Ochrana životního prostředí | 8,0 |
| 1.3 | Prevence rizik | 5,0 |
| Prioritní osa 2 – Zlepšení podmínek pro rozvoj podnikatelského prostředí a cestovního ruchu | | |
| 2.1 | Rozvoj podnikatelského prostředí | 5,0 |
| 2.2 | Podpora rozvoje cestovního ruchu | 27,0 |
| 2.3 | Podpora spolupráce v oblasti vzdělávání | 4,0 |
| Prioritní osa 3 – Podpora spolupráce místních společenství | | |
| 3.1 | Územní spolupráce veřejných institucí | 3,0 |
| 3.2 | Podpora společenských a kulturních akcí | 3,0 |
| 3.2 | Fond mikroprojektů | 20,0 |
| Prioritní osa 4 – Technická pomoc | | |
| 4.1 | Technická pomoc | 6,0 |

Tab. 76 - Údaje o projektech operačního programu přeshraniční spolupráce ČR-Polsko (EU a národní zdroje)

| Prioritní osa / Oblast podpory | Počet podaných žádostí o podporu („evidované projekty“) | Počet pozastavených projektů | Počet projednávaných projektů | Schválené projekty | |
|---|---|---------------------------------|----------------------------------|--------------------|--------------|
| | | | | počet | v mil. EUR |
| - | počet | počet | počet | počet | v mil. EUR |
| - | od počátku období | od počátku období | aktuální stav | od počátku období | |
| 1.1 | 56 | 27 | 15 | 14 | 39,7 |
| 1.2 | 17 | 9 | 5 | 3 | 6,0 |
| 1.3 | 37 | 28 | 7 | 2 | 1,1 |
| 1 | 110 | 64 | 27 | 19 | 46,8 |
| 2.1 | 7 | 4 | 2 | 1 | 0,3 |
| 2.2 | 79 | 39 | 17 | 23 | 29,2 |
| 2.3 | 15 | 9 | 0 | 6 | 1,6 |
| 2 | 101 | 52 | 19 | 30 | 31,1 |
| 3.1 | 16 | 13 | 0 | 3 | 0,6 |
| 3.2 | 40 | 23 | 8 | 9 | 6,4 |
| 3.3 | 6 | 0 | 0 | 6 | 51,6 |
| 3 | 62 | 36 | 8 | 18 | 58,6 |
| 4.1 | 19 | 0 | 0 | 19 | 5,6 |
| 4 | 19 | 0 | 0 | 19 | 5,6 |
| ČR-PR | 292 | 152 | 54 | 86 | 142,1 |

Zdroj: ŘO OP Cíl 3 ČR-Polsko - 30.6.2009.

Tab. 77 - Údaje o stavu čerpání finančních prostředků operačního programu přeshraniční spolupráce ČR-Polsko (EU a národní zdroje)

| Prioritní osa / Oblast podpory | Celková alokace podpory 2007-2013 | | Schválené projekty | | Předložené žádosti o platbu | | Proplacené prostředky příjemcům | | Prostředky předložené k certifikaci | |
|--------------------------------------|--------------------------------------|--------------------|--------------------|---------------------|-----------------------------|------------|------------------------------------|------------|--|---|
| | v EUR | | v EUR | % | v EUR | % | v EUR | % | v EUR | % |
| - | a | b | b/a | c | c/a | d | d/a | e | e/a | |
| 1.1 | 49 055 620 | 39 695 304 | 80,9 | 0,0 | 0,0 | 0,0 | 0,0 | 0,0 | 0,0 | |
| 1.2 | 20 654 996 | 5 978 956 | 28,9 | 0,0 | 0,0 | 0,0 | 0,0 | 0,0 | 0,0 | |
| 1.3 | 12 909 373 | 1 101 966 | 8,5 | 185 038,74 | 1,4 | 0,0 | 0,0 | 0,0 | 0,0 | |
| 1 | 82 619 989 | 46 776 226 | 56,6 | 185 038,74 | 0,2 | 0,0 | 0,0 | 0,0 | 0,0 | |
| 2.1 | 12 909 374 | 250 465 | 1,9 | 11 226,02 | 0,1 | 0,0 | 0,0 | 0,0 | 0,0 | |
| 2.2 | 69 710 616 | 29 176 840 | 41,9 | 17 073,43 | 0,0 | 0,0 | 0,0 | 0,0 | 0,0 | |
| 2.3 | 10 327 498 | 1 610 160 | 15,6 | 0,0 | 0,0 | 0,0 | 0,0 | 0,0 | 0,0 | |
| 2 | 92 947 488 | 31 037 465 | 33,4 | 28 299,45 | 0,1 | 0,0 | 0,0 | 0,0 | 0,0 | |
| 3.1 | 7 745 624 | 572 285 | 7,4 | 0,0 | 0,0 | 0,0 | 0,0 | 0,0 | 0,0 | |
| 3.2 | 7 745 625 | 6 357 475 | 82,1 | 181 370,77 | 2,3 | 0,0 | 0,0 | 0,0 | 0,0 | |
| 3.3 | 51 637 493 | 51 637 493 | 100,0 | 76 821,97 | 0,1 | 0,0 | 0,0 | 0,0 | 0,0 | |
| 3 | 67 128 742 | 58 567 253 | 87,3 | 258 192,74 | 0,4 | 0,0 | 0,0 | 0,0 | 0,0 | |
| 4.1 | 15 491 248 | 5 597 646 | 36,1 | 756442,78 | 4,9 | 0,0 | 0,0 | 0,0 | 0,0 | |
| 4 | 15 491 248 | 5 597 646 | 36,1 | 756 442,78 | 4,9 | 0,0 | 0,0 | 0,0 | 0,0 | |
| ČR-PR | 258 187 467 | 141 978 590 | 55,0 | 1 227 973,71 | 0,5 | 0,0 | 0,0 | 0,0 | 0,0 | |

Zdroj: ŘO OP Cíl 3 ČR-Polsko - 30.6.2009.

OPERAČNÍ PROGRAM PŘESHraniČNÍ SPOLUPRÁCE SR-ČR

Operační program přeshraniční spolupráce SR-ČR se zaměřuje na podporu přeshraniční hospodářské, kulturní a komunální spolupráce, rozvoj cestovního ruchu, podporu vzdělání a sociální integrace, zlepšení dopravní dostupnosti přeshraničního regionu a ochranu životního prostředí.

Z územního hlediska je program určen pro české kraje Jihomoravský, Moravskoslezský a Zlínský, ze slovenské strany jde o samosprávné kraje Trenčinský, Trnavský a Žilinský.

Ve sledovaném období, tj. ve 2. kvartálu 2009 se uskutečnilo dne 8. 4. 2009 v Trnavě již 3. zasedání Společného monitorovacího výboru. Za celé programové období, tj. za sledované období, včetně předchozích, bylo zaevidováno v již 2 uskutečněných kolech průběžné výzvy celkem 356 projektových žádostí. Z toho bylo na 2. zasedáních výborů předloženo 243 projektů k projednání, z nichž 130 již bylo schváleno. (Rozdíl mezi počtem zaregistrovaných a předložených projektů činí projekty, které buď neprošly formální kontrolou a nebo nesplnily podmínky k oprávněnosti, tudíž nemohly být předloženy na zasedání výboru k projednání.) Vzhledem k počtu schválených projektů a tím i vyčerpání finančních prostředků, respektive téměř vyčerpání finančních prostředků v oblastech podpory 1.1 a 1.5, nebudou v nich zatím další kola výzev vyhlášena.

Tab. 78 - Struktura operačního programu přeshraniční spolupráce SR -ČR

| Číslo oblasti/ podoblasti podpory | Název oblasti/podoblasti podpory | % podíl na finanční alokaci tohoto OP |
|--|---|--|
| OP přeshraniční spolupráce SR-ČR | | |
| Prioritní osa 1 – Podpora sociokulturního a hospodářského rozvoje příhraničního regionu a spolupráce | | |
| 1.1 | Kulturní rozvoj a zachování tradic | 5,6 |
| 1.2 | Spolupráce a síťování | 8,0 |
| 1.3 | Vzdělávání, trh práce a zaměstnanost | 8,2 |
| 1.4 | Rozvoj podnikatelského a inovačního prostředí | 8,8 |
| 1.5 | Rozvoj přeshraniční turistiky | 13,4 |
| 1.6 | Fond mikroprojektů | 10,0 |
| Prioritní osa 2 – Rozvoj dostupnosti příhraničního území a životního prostředí | | |
| 2.1 | Rozvoj dopravní infrastruktury a dostupnosti pohraničí | 18,0 |
| 2.2 | Zachování životního prostředí a rozvoj krajiny | 12,0 |
| 2.3 | Zlepšení informační a komunikační dostupnosti pohraničí | 10,0 |
| Prioritní osa 3 – Technická pomoc | | |
| 3.1 | Podpora řízení, implementace, kontrola programu, monitorování a propagace | 6,0 |

Tab. 79 - Údaje o projektech operačního programu přeshraniční spolupráce SR - ČR (EU a národní zdroje)

| Prioritní osa / Oblast podpory | Počet podaných žádostí o podporu („evidované projekty“) | Počet pozastavených projektů | Počet projednávaných projektů | Schválené projekty | |
|--------------------------------|---|------------------------------|-------------------------------|--------------------|-------------------|
| | | | | počet | v EUR |
| - | počet | počet | počet | počet | v EUR |
| - | od počátku období | od počátku období | aktuální stav | od počátku období | |
| 1.1 | 75 | 21 | 50 | 29 | 6 130 875 |
| 1.2 | 47 | 13 | 33 | 19 | 5 372 381 |
| 1.3 | 49 | 18 | 33 | 15 | 4 328 648 |
| 1.4 | 26 | 5 | 16 | 11 | 4 747 225 |
| 1.5 | 87 | 28 | 60 | 32 | 13 224 307 |
| 1.6 | 1 | 0 | 1 | 1 | 6 016 107 |
| 1 | 285 | 86 | 193 | 107 | 41 200 844 |
| 2.1 | 21 | 8 | 15 | 5 | 5 567 681 |
| 2.2 | 38 | 19 | 27 | 8 | 3 948 766 |
| 2.3 | 7 | 0 | 5 | 5 | 2 565 083 |
| 2 | 66 | 27 | 45 | 18 | 12 080 221 |
| 3.1 | 5 | 0 | 5 | 5 | 6 546 363 |
| 3 | 5 | 0 | 5 | 5 | 6 546 363 |
| SR-ČR | 356 | 113 | 243 | 130 | 59 833 752 |

Zdroj: ŘO OP Cíl 3 SR-ČR – 30.6. 2009

Tab. 80 - Údaje o stavu čerpání finančních prostředků operačního programu přeshraniční spolupráce SR - ČR (EU a národní zdroje)

| Prioritní osa / Oblast podpory | Celková alokace podpory 2007-2013 | Schválené projekty | | Předložené žádosti o platbu | | Proplacené prostředky příjemcům | | Prostředky předložené k certifikaci | |
|--------------------------------------|--------------------------------------|--------------------|---------------|-----------------------------|------------|------------------------------------|------------|--|------------|
| | | v EUR | % | v EUR | % | v EUR | % | v EUR | % |
| - | a | b | b/a | c | c/a | d | d/a | e | e/a |
| 1.1 | 6 130 875 | 6 130 875 | 100,00 | 0,0 | 0,0 | 0,0 | 0,0 | 0,0 | 0,0 |
| 1.2 | 8 728 484 | 5 372 381 | 61,55 | 0,0 | 0,0 | 0,0 | 0,0 | 0,0 | 0,0 |
| 1.3 | 8 973 152 | 4 328 648 | 48,24 | 0,0 | 0,0 | 0,0 | 0,0 | 0,0 | 0,0 |
| 1.4 | 9 572 949 | 4 747 225 | 49,59 | 0,0 | 0,0 | 0,0 | 0,0 | 0,0 | 0,0 |
| 1.5 | 14 601 201 | 13 224 307 | 90,57 | 0,0 | 0,0 | 0,0 | 0,0 | 0,0 | 0,0 |
| 1.6 | 10 910 605 | 6 016 107 | 55,14 | 0,0 | 0,0 | 0,0 | 0,0 | 0,0 | 0,0 |
| 1 | 58 917 266 | 41 200 844 | 69,93 | 0,0 | 0,0 | 0,0 | 0,0 | 0,0 | 0,0 |
| 2.1 | 19 639 088 | 5 567 681 | 28,35 | 0,0 | 0,0 | 0,0 | 0,0 | 0,0 | 0,0 |
| 2.2 | 13 092 727 | 3 948 766 | 30,16 | 0,0 | 0,0 | 0,0 | 0,0 | 0,0 | 0,0 |
| 2.3 | 10 910 605 | 2 565 083 | 23,51 | 0,0 | 0,0 | 0,0 | 0,0 | 0,0 | 0,0 |
| 2 | 43 642 420 | 12 080 221 | 27,68 | 0,0 | 0,0 | 0,0 | 0,0 | 0,0 | 0,0 |
| 3.1 | 6 546 363 | 6 546 363 | 100,00 | 0,0 | 0,0 | 0,0 | 0,0 | 0,0 | 0,0 |
| 3 | 6 546 363 | 6 546 363 | 100,00 | 0,0 | 0,0 | 0,0 | 0,0 | 0,0 | 0,0 |
| SR-ČR | 109 106 049 | 59 833 752 | 54,84 | 0,0 | 0,0 | 0,0 | 0,0 | 0,0 | 0,0 |

Zdroj: ŘO OP Cíl 3 SR-ČR – 30.6. 2009.

OPERAČNÍ PROGRAM PŘESHraniČNÍ SPOLUPRÁCE RAKOUSKO-ČR

Zaměřuje se na podporu přeshraniční hospodářské, kulturní a komunální spolupráce, rozvoj cestovního ruchu, podporu vzdělání a sociální integrace, zlepšení dopravní dostupnosti přeshraničního regionu a ochranu životního prostředí.

Operační program Přeshraniční spolupráce ČR - Rakousko pro období 2007-2013 je určen pro české kraje Jihočeský, Jihomoravský a Vysočina, z rakouské strany jde o regiony Waldviertel, Weinviertel, Wiener Umland Nordteil, Mühlviertel a město Vídeň.

Řídícím orgánem je Úřad zemské vlády Dolního Rakouska, zprostředkujícími subjekty pak Úřady zemských vlád (Dolní Rakousko, Horní Rakousko, Vídeň) a krajské úřady (Jihočeský, Vysočina, Jihomoravský).

Tab. 81 - Struktura operačního programu přeshraniční spolupráce Rakousko-ČR

| Číslo oblasti/ podoblasti podpory | Název oblasti/podoblasti podpory | % podíl na finanční alokaci tohoto OP |
|---|---|--|
| OP přeshraniční spolupráce Rakousko-ČR | | |
| Prioritní osa 1 – Socioekonomický rozvoj, cestovní ruch a transfer know-how | | |
| 1.1 | Infrastruktura a služby spojené s podnikáním a inovacemi | 13,5 |
| 1.2 | Cestovní ruch, kultura a ekonomika volného času | 18,6 |
| 1.3 | Rozvoj lidských zdrojů, trh práce, vzdělávání a kvalifikace | 6,2 |
| 1.4 | Prevence zdravotních a sociálních rizik, sociální integrace | 5,9 |
| Prioritní osa 2 – Regionální dostupnost a udržitelný rozvoj | | |
| 2.1 | Doprava a regionální dostupnost | 21,7 |
| 2.2 | Životní prostředí a prevence rizik | 11,9 |
| 2.3 | Udržitelné sítě a struktury institucionální spolupráce | 16,2 |
| Prioritní osa 3 – Technická pomoc | | |
| 3.1 | Technická pomoc | 6,0 |

Tab. 82 - Údaje o projektech operačního programu přeshraniční spolupráce Rakousko-ČR (EU a národní zdroje)

| Prioritní osa / Oblast podpory | Počet podaných žádostí o podporu („evidované projekty“) | Počet pozastavených projektů | Počet projednávaných projektů | Schválené projekty | |
|---|---|---------------------------------|----------------------------------|--------------------|-------------|
| | | | | počet | v mil. EUR |
| - | počet | počet | počet | počet | |
| - | od počátku období | od počátku období | aktuální stav | od počátku období | |
| 1.1 | 12 | 2 | 9 | 0 | 0,0 |
| 1.2 | 21 | 2 | 12 | 3 | 3,0 |
| 1.3 | 19 | 2 | 14 | 0 | 0,0 |
| 1.4 | 8 | 0 | 4 | 1 | 0,6 |
| 1 | 60 | 6 | 39 | 4 | 3,6 |
| 2.1 | 13 | 2 | 7 | 3 | 4,6 |
| 2.2 | 16 | 4 | 10 | 0 | 0,0 |
| 2.3 | 12 | 0 | 4 | 7 | 12,8 |
| 2 | 41 | 6 | 21 | 10 | 17,4 |
| 3.1 | 14 | 0 | 14 | 0 | 0,0 |
| 3 | 14 | 0 | 14 | 0 | 0,0 |
| Rakousko | 115 | 12 | 74 | 14 | 21,0 |

Zdroj: ŘO OP Cíl 3 Rakousko-ČR – 30.6.2009.

Tab. 83 - Údaje o stavu čerpání finančních prostředků operačního programu přeshraniční spolupráce Rakousko-ČR (EU a národní zdroje)

| Prioritní osa / Oblast podpory | Celková alokace podpory 2007-2013 | Schválené projekty | | Předložené žádosti o platbu | | Proplacené prostředky příjemcům | | Prostředky předložené k certifikaci | |
|--------------------------------------|--------------------------------------|---------------------|-------------|-----------------------------|------------|------------------------------------|------------|--|------------|
| | | v EUR | % | v EUR | % | v EUR | % | v EUR | % |
| - | a | b | b/a | c | c/a | d | d/a | e | e/a |
| 1.1 | 14 497 128 | 0,0 | 0,0 | 0,0 | 0,0 | 0,0 | 0,0 | 0,0 | 0,0 |
| 1.2 | 20 016 949 | 2 979 683,0 | 14,9 | 0,0 | 0,0 | 0,0 | 0,0 | 0,0 | 0,0 |
| 1.3 | 6 627 729 | 0,0 | 0,0 | 0,0 | 0,0 | 0,0 | 0,0 | 0,0 | 0,0 |
| 1.4 | 6 334 278 | 618 465,0 | 9,8 | 0,0 | 0,0 | 0,0 | 0,0 | 0,0 | 0,0 |
| 1 | 47 476 084 | 3 598 148,0 | 7,6 | 0,0 | 0,0 | 0,0 | 0,0 | 0,0 | 0,0 |
| 2.1 | 23 359 420 | 4 592 510,0 | 19,7 | 0,0 | 0,0 | 0,0 | 0,0 | 0,0 | 0,0 |
| 2.2 | 12 756 888 | 0,0 | 0,0 | 0,0 | 0,0 | 0,0 | 0,0 | 0,0 | 0,0 |
| 2.3 | 17 396 878 | 12 805 995,0 | 73,6 | 0,0 | 0,0 | 0,0 | 0,0 | 0,0 | 0,0 |
| 2 | 53 513 186 | 17 398 505,0 | 32,5 | 0,0 | 0,0 | 0,0 | 0,0 | 0,0 | 0,0 |
| 3.1 | 6 446 123 | 0,0 | 0,0 | 0,0 | 0,0 | 0,0 | 0,0 | 0,0 | 0,0 |
| 3 | 6 446 123 | 0,0 | 0,0 | 0,0 | 0,0 | 0,0 | 0,0 | 0,0 | 0,0 |
| Rakousko | 107 435 394 | 20 996 653,0 | 19,5 | 0,0 | 0,0 | 0,0 | 0,0 | 0,0 | 0,0 |

Zdroj: ŘO OP Cíl 3 Rakousko-ČR – 30.6.2009.

OPERAČNÍ PROGRAM PŘESHraniČNÍ SPOLUPRÁCE SVOBODNÝ STÁT SASKO-ČR

Zaměřuje se na zlepšení dopravní dostupnosti přeshraničního regionu, ochranu životního prostředí, podporu rozvoje přeshraniční infrastruktury i služeb cestovního ruchu, podporu budování infrastruktury a poskytování služeb v oblasti vzdělávání a sociální integrace, podporu spolupráce hospodářských subjektů a transferu technologií, podporu přeshraniční spolupráce územních samospráv na obou stranách hranice.

Operační program Přeshraniční spolupráce ČR - Sasko pro období 2007-2013 je určen pro české kraje Karlovarský, Ústecký a Liberecký, z německé strany jde o regiony Vogtlandkreis, Aue-Schwarzenberg, Annaberg, Mittlerer Erzgebirgskreis, Freiberg, Weißeritzkreis, Sächsische Schweiz, Bautzen, Löbau-Zittau, Zwickauer Land, Stollberg, Mittweida, Meißen, Kamenz, Niederschlesischer Oberlausitzkreis, Saale-Orla-Kreis, Greiz a statutárních měst Zwickau, Chemnitz, Dresden, Görlitz a Hoyerswerda a Plauen.

Na Monitorovacích výborech v prosinci 2008, v únoru, květnu a červnu 2009 bylo celkem schváleno celkem 54 projektů. V roce 2009 jsou plánovány ještě 2 Výbory (září, listopad). Do konce roku 2009 se očekává schválení dostatečného počtu projektů, které zabezpečí bezproblémové navázání prostředků pro plnění pravidla N+3. Nižší počet dosud schválených projektů je dán delší dobou nutnou k posouzení žádostí a nutností doplňovat předložené žádosti. K projednání na Výbor se však dostávají jen velmi dobře připravené žádosti, kde Výborem již zpravidla nejsou stanovovány žádné dodatečné podmínky, které by prodlužovaly termíny uzavření smluv.

V roce 2010 je plánováno 5 Monitorovacích výborů.

Tab. 84 - Struktura operačního programu přeshraniční spolupráce Svobodný stát Sasko-ČR

| Číslo oblasti/ podoblasti podpory | Název oblasti/podoblasti podpory | % podíl na finanční alokaci tohoto OP |
|---|---|--|
| OP přeshraniční spolupráce Svobodný stát Sasko-ČR | | |
| Prioritní osa 1 – Rozvoj rámcových společenských podmínek v dotačním území | | |
| 1.1 | Kooperativní zlepšení a rozvoj a výstavba potřebné infrastruktury a spolupráce v oblasti regionálního plánování a rozvoje | 46,6 |
| 1.2 | Kooperativní opatření v oblasti lidských zdrojů, socio-kulturního rozvoje a partnerské spolupráce | |
| 1.3 | Kooperace v oblasti bezpečnosti, záchranných služeb, ochrany před katastrofami a protipožární ochrany | |
| 1.4 | Společný fond malých projektů | |
| Prioritní osa 2 – Rozvoj hospodářství a cestovního ruchu | | |
| 2.1 | Hospodářská kooperace a rozvoj přeshraničních hospodářských struktur | 30,0 |
| 2.2 | Kooperace a rozvoj přeshraničních struktur v cestovním ruchu | |
| Prioritní osa 3 – Zlepšení situace přírody a životního prostředí | | |
| 3.1 | Kooperace v oblasti ochrany klimatu, ochrany lesa a přírody, péče o krajinu a odpadového hospodářství | 17,4 |
| 3.1 | Kooperace v oblastech protipovodňové ochrany, vodního hospodářství, vodních staveb a ochrany vodstva | |
| Prioritní osa 4 – Technická pomoc | | |
| 4.1 | Technická pomoc | 6,0 |

Tab. 85 - Údaje o projektech operačního programu přeshraniční spolupráce Svobodný stát Sasko-ČR (EU a národní zdroje)

| Prioritní osa / Oblast podpory | Počet podaných žádostí o podporu („evidované projekty“) | Počet pozastavených projektů | Počet projednávaných projektů | Schválené projekty | |
|---|---|---------------------------------|----------------------------------|--------------------|-------------|
| | | | | počet | v mil. EUR |
| - | počet | počet | počet | od počátku období | |
| - | od počátku období | od počátku období | aktuální stav | od počátku období | |
| 1.1 | 14 | 0 | 8 | 6 | 5,0 |
| 1.2 | 69 | | 53 | 7 | 3,8 |
| 1.3 | 20 | 0 | 10 | 7 | 6,9 |
| 1.4 | 4 | 0 | 0 | 4 | 8,0 |
| 1 | 107 | 0 | 71 | 24 | 23,7 |
| 2.1 | 11 | 1 | 8 | 2 | 2,4 |
| 2.2 | 13 | 0 | 11 | 1 | 1,2 |
| 2 | 24 | 1 | 19 | 3 | 3,6 |
| 3.1 | 26 | 0 | 11 | 6 | 3,1 |
| 3.2 | 6 | 0 | 4 | 0 | 0 |
| 3 | 32 | 0 | 15 | 6 | 3,1 |
| 4.1 | 6 | 0 | 0 | 6 | 2,0 |
| 4 | 6 | 0 | 0 | 6 | 2,0 |
| Sasko | 169 | 1 | 105 | 39 | 32,4 |

Zdroj: ŘO OP Cíl 3 Svobodný stát Sasko-ČR – 30.6.2009

Tab. 86 - Údaje o stavu čerpání finančních prostředků operačního programu přeshraniční spolupráce Svobodný stát Sasko-ČR (EU a národní zdroje)

| Prioritní osa / Oblast podpory | Celková alokace podpory 2007-2013 | Schválené projekty | | Předložené žádosti o platbu | | Proplacené prostředky příjemcům | | Prostředky předložené k certifikaci | |
|--------------------------------------|--------------------------------------|--------------------|-------------|-----------------------------|------------|------------------------------------|------------|--|------------|
| | | v EUR | % | v EUR | % | v EUR | % | v EUR | % |
| - | a | b | b/a | c | c/a | d | d/a | e | e/a |
| 1.1 | 113 683 089 | 5021055,7 | 4,4 | 0,0 | 0,0 | 0,0 | 0,0 | 0,0 | 0,0 |
| 1.2 | | 3770592,6 | 3,3 | 0,0 | 0,0 | 0,0 | 0,0 | 0,0 | 0,0 |
| 1.3 | | 6944514,5 | 6,1 | 0,0 | 0,0 | 0,0 | 0,0 | 0,0 | 0,0 |
| 1.4 | | 7983070,7 | 7,0 | 0,0 | 0,0 | 0,0 | 0,0 | 0,0 | 0,0 |
| 1 | 113 683 089 | 23719233,5 | 20,8 | 0,0 | 0,0 | 0,0 | 0,0 | 0,0 | 0,0 |
| 2.1 | 73 198 922 | 2371360,1 | 3,2 | 0,0 | 0,0 | 0,0 | 0,0 | 0,0 | 0,0 |
| 2.2 | | 1241571,6 | 1,7 | 0,0 | 0,0 | 0,0 | 0,0 | 0,0 | 0,0 |
| 2 | 73 198 922 | 3612931,7 | 4,9 | 0,0 | 0,0 | 0,0 | 0,0 | 0,0 | 0,0 |
| 3.1 | 42 474 611 | 3125950,7 | 7,4 | 0,0 | 0,0 | 0,0 | 0,0 | 0,0 | 0,0 |
| 3.2 | | 0,0 | 0,0 | 0,0 | 0,0 | 0,0 | 0,0 | 0,0 | 0,0 |
| 3 | 42 474 611 | 3125950,7 | 7,4 | 0,0 | 0,0 | 0,0 | 0,0 | 0,0 | 0,0 |
| 4.1 | 14 639 784 | 1992003,0 | 13,6 | 0,0 | 0,0 | 0,0 | 0,0 | 0,0 | 0,0 |
| 4 | 14 639 784 | 1992003,0 | 13,6 | 0,0 | 0,0 | 0,0 | 0,0 | 0,0 | 0,0 |
| Sasko | 243 996 406 | 32450118,9 | 13,3 | 0,0 | 0,0 | 0,0 | 0,0 | 0,0 | 0,0 |

Zdroj: ŘO OP Cíl 3 Sasko-ČR – 30.6. 2009.

OPERAČNÍ PROGRAM PŘESHraniČNÍ SPOLUPRÁCE SVOBODNÝ STÁT BAVORSKO-ČR

Program se zaměřuje na podporu přeshraniční hospodářské, kulturní a komunální spolupráce, rozvoj cestovního ruchu, podporu vzdělání a sociální integrace, zlepšení dopravní dostupnosti přeshraničního regionu a ochranu životního prostředí.

Operační program Přeshraniční spolupráce ČR - Bavorsko pro období 2007-2013 je určen pro české kraje Karlovarský, Plzeňský a Jihočeský, z německé strany jde o zemské okresy Cham, Freyung - Grafenau, Hof, Neustadt an der Waldnaab, Regen, Schwandorf, Tirschenreuth a Wunsiedel im Fichtelgebirge, Amberg - Sulzbach, Bayreuth, Deggendorf, Kronach, Kulmbach, Passau, Regensburg a Straubing - Bogen a statutární města Amberg, Bayreuth, Passau, Regensburg a Straubing, Hof a Weiden.

Na Monitorovacích výborech v Prachaticích (25. - 26. 06. 2008), ve Frauenau (15. 10. 2008) a v Lokti (18. - 19. 03. 2009) bylo naplánováno, tedy doporučeno ke spolufinancování, celkem 114 projektů, takže splnění pravidla n+3 by nemělo být v žádném případě ohroženo. Bez větších komplikací probíhá i proces právního navazování projektů (tj. uzavírání smluv) na obou stranách hranice. A byl již také zahájen proces kontroly předložených výdajů a jejich proplácení příjemcům. Vzhledem k těmto výborným výsledkům se další monitorovací výbor uskuteční až 8. - 9. 12. 2009 na území Svobodného státu Bavorsko.

Tab. 87 - Struktura operačního programu přeshraniční spolupráce Svobodný stát Bavorsko-ČR

| Číslo oblasti/ podoblasti podpory | Název oblasti/podoblasti podpory | % podíl na finanční alokaci tohoto OP |
|---|--|--|
| OP přeshraniční spolupráce Svobodný stát Bavorsko-ČR | | |
| Prioritní osa 1 – Hospodářský rozvoj, lidské zdroje a sítě | | |
| 1 | Hospodářský rozvoj, lidské zdroje a sítě | 62,5 |
| Prioritní osa 2 – Rozvoj území a životního prostředí | | |
| 2 | Rozvoj území a životního prostředí | 37,5 |

Tab. 88 – Údaje o projektech operačního programu přeshraniční spolupráce Svobodný stát Bavorsko-ČR (EU a národní zdroje)

| Prioritní osa / Oblast podpory | Počet podaných žádostí o podporu („evidované projekty“) | Počet pozastavených projektů | Počet projednávaných projektů | Schválené projekty | |
|---|---|---------------------------------|----------------------------------|--------------------|---------------|
| | | | | počet | v mil. EUR |
| - | počet | počet | počet | počet | |
| - | od počátku období | od počátku období | aktuální stav | od počátku období | |
| 1 | 112 | 21 | 7 | 84 | 49,925 |
| 2 | 29 | 6 | 0 | 23 | 13,410 |
| Bavorsko | 141 | 15 | 7 | 107 | 63,335 |

Poznámka:

Žádný z údajů není evidován do úrovně oblasti podpory, údaje jsou dostupné pouze na úrovni prioritní osy.

Zdroj: ŘO OP Cíl 3 Bavorsko-ČR – 30.6. 2009.

Tab. 89 - Údaje o stavu čerpání finančních prostředků operačního programu přeshraniční spolupráce Svobodný stát Bavorsko-ČR (EU a národní zdroje)

| Prioritní osa / Oblast podpory | Celková alokace podpory 2007-2013 | Schválené projekty | | Předložené žádosti o platbu | | Proplacené prostředky příjemcům | | Prostředky předložené k certifikaci | |
|--------------------------------------|--------------------------------------|----------------------|--------------|-----------------------------|-------------|------------------------------------|-------------|--|-------------|
| | | v EUR | v EUR | % | v EUR | % | v EUR | % | v EUR |
| - | a | b | b/a | c | c/a | d | d/a | e | e/a |
| 1 | 72 222 559,00 | 49 925 267,64 | 69,13 | 2 534 752,43 | 3,51 | 943 619,76 | 1,31 | 0 | 0,00 |
| 2 | 43 287 890,00 | 13 410 077,85 | 30,98 | 28 778,54 | 0,07 | 0,00 | 0,00 | 0 | 0,00 |
| Bavorsko | 115 510 449,00 | 63 335 345,49 | 54,83 | 2 563 530,98 | 2,22 | 943 619,76 | 0,82 | 0 | 0,00 |

Poznámka:

Žádný z údajů není evidován do úrovně oblasti podpory, údaje jsou dostupné pouze na úrovni prioritní osy. ŘO přesunul některé projekty z prioritní osy 1 do prioritní osy 2.

Zdroj: ŘO OP Cíl 3 Bavorsko-ČR – 30.6. 2009.

POUŽITÉ POJMY

Celková alokace podpory 2007-2013: finanční zdroje SF/ FS EU a národní prostředky alokované na celé programové období 2007-2013.

Souhrnná alokace podpory 2007+2008: V současné době jednotlivé projekty v rámci jednotlivých OP vzhledem k uplynutí kalendářního roku 2008 čerpají finanční pomoc ze souhrnné indikativní alokace na roky 2007+2008.

Pravidlo n+3/ n+2: administrativní nástroj pro zlepšení čerpání finančních prostředků z fondů EU, tzv. automatické zrušení závazku. Podle pravidla n+3/ n+2 musí být roční závazek (alokace podpory na konkrétní rok), který začne platit v roce n, vyčerpán v následujících třech/ dvou letech. Alokaci na rok 2007 je proto nutné vyčerpat do konce roku 2010. Pravidlo n+3 bylo vyjednáno na přechodnou dobu čerpání pro nové členské státy, která bude zakončena rokem 2010 včetně, poté platí pravidlo n+2.

Alokace na výzvy: výzva je aktivita řídicího orgánu příslušného operačního programu. V termínu výzvy jsou přijímány žádosti o podporu. Výzva může být časově neomezená (tzv. průběžná) nebo časově omezená (tzv. kolová). Tato informace udává celkovou výši finančních prostředků určených na doposud proběhnuté výzvy.

Podané žádosti o podporu: vyplnění webové žádosti o podporu a následně fyzické odevzdání potřebných a vyžadovaných podkladů. Podané žádosti o podporu jsou tedy všechny žádosti o dotaci, které byly podány od počátku programového období.

Projekty vyřazené z administrace: projekty, které nesplnily podmínky přijatelnosti pro čerpání finančních zdrojů ze SF/ FS EU a z národních prostředků anebo projekty, které nebyly hodnotící komisí pro čerpání těchto finančních prostředků doporučeny.

Projekty ve schvalovacím procesu: projekty, které se nacházejí v procesu administrace, tj. před uzavřením Smlouvy o poskytnutí dotace či Rozhodnutí o poskytnutí dotace. Do sloupce se načítají hodnoty aktuálně podaných žádostí o podporu, tj. projekty splňující formální náležitosti a kritéria přijatelnosti, projekty vybrané k realizaci a projekty zařazené mezi náhradní projekty. Tyto projekty procházejí nejprve formální, finanční a kvalitativní kontrolou. Počet projektů v tomto sloupci se může v průběhu implementace navyšovat či naopak snižovat, závisle především na počtu projektů vyřazených během schvalovacího procesu.

Schválené projekty: zde se jedná o projekty s vydanou Smlouvou o poskytnutí dotace či projekty s vydaným Rozhodnutím o poskytnutí dotace a také o projekty, které se nacházejí ve fázi realizace.

Předložené žádosti o platbu: žádosti o platbu, které byly příjemci skutečně předloženy. Žádosti jsou zasílány v intervalech, které stanoví Smlouva o poskytnutí dotace popř. Rozhodnutí o poskytnutí dotace. Žádost musí být doložena platnými účetnickými doklady jako např. zaplacené faktury, výpisy z účtů atd.

Proplacené prostředky příjemcům: finanční prostředky vyplacené na účet příjemce řídicím orgánem či zprostředkujícím subjektem.

Prostředky předložené k certifikaci: v informačním systému Viola zaúčtované souhrnné žádosti o provedení platby prostředků z rozpočtu EU (tedy SF/ FS) do příslušné kapitoly státního rozpočtu, ze které proběhlo předfinancování. Certifikací uskutečněných výdajů se rozumí potvrzení správnosti údajů předložených řídicími orgány platebnímu orgánu a potvrzení efektivnosti systémů řízení a kontroly na úrovni řídicích orgánů a zprostředkujících subjektů (popř. konečných příjemců).

Kolová výzva: souhrn informací o termínu, kdy je možno předkládat žádosti a kdy je příjem projektů ukončen. K vyhodnocení přijatých žádostí dochází až po ukončení výzvy, tj. po dni ukončení příjmu všech žádostí.

Kontinuální výzva: souhrn informací o termínu, kdy je možno předkládat žádosti a za jakých podmínek je příjem projektů ukončen. Hodnocení projektových žádostí je prováděno průběžně, tj. po registraci přijaté žádosti.

Hraniční projekt: projekt, který se vlivem kursových změn může stát „velkým projektem“. Jeho náklady přesáhnou 25 mil. EUR v případě OP Životní prostředí nebo 50 mil. EUR v jiných podporovaných oblastech.

Individuální projekt: časově ohraničená cílená činnost prováděná příjemcem podpory za účelem dosažení požadovaného výsledku v rámci OP.

Globální grant: forma „skupinového projektu“, který v sobě zahrnuje množství grantových individuálních projektů.

Grantový individuální projekt: projekt obvykle menšího rozsahu předkládaný na základě výzvy k předkládání žádosti v rámci globálních grantů.

SEZNAM ZKRATEK

| | | | |
|----------|---|----------|---|
| AOPK | Agentura ochrany přírody a krajiny | OP PI | Operační program Podnikání a inovace |
| CRR | Centrum pro regionální rozvoj ČR | OP PK | Operační program Praha - Konkurenceschopnost |
| ČMZRB | Českomoravská záruční a rozvojová bank a.s. | OP VaVpI | Operační program Výzkum a vývoj pro inovace |
| ČOV | Čistička odpadních vod | OP VK | Operační program Vzdělávání pro konkurenceschopnost |
| DGPS | Diferenční navigační systém | OP TP | Operační program Technická pomoc |
| EK | Evropská komise | OP ŽP | Operační program Životní prostředí |
| ERDF | Evropský fond pro regionální rozvoj | PAAK | Posílení absorpční a administrativní kapacity |
| ESF | Evropský sociální fond | PAS | Pověřené auditní subjekty |
| EU | Evropská unie | PCO | Platební a certifikační orgán |
| EUR | Společná evropská měna euro | PČR | Policie ČR |
| FS | Fond soudržnosti | PO | Prioritní osa |
| GG | Globální grant | PŽ | Projektové žádosti |
| GIP/GP | Grantový individuální projekt | ŘIS | Říční informační služby |
| HSS | Hospodářská a sociální soudržnost | ROP | Regionální operační program / programy |
| IOP | Integrovaný operační program | ROP JV | Regionální operační program Jihovýchod |
| IP | Individuální projekt | ROP JZ | Regionální operační program Jihozápad |
| IPRM | Integrovaný plán rozvoje měst | ROP MS | Regionální operační program Moravskoslezsko |
| IS | Informační systém | ROP SČ | Regionální operační program Střední Čechy |
| IZS | Integrovaný záchranný systém | ROP SM | Regionální operační program Střední Morava |
| KD | Kombinovaná doprava | ROP SV | Regionální operační program Severovýchod |
| MD | Ministerstvo dopravy | ROP SZ | Regionální operační program Severozápad |
| MF | Ministerstvo financí | RR | Regionální rada |
| MMR | Ministerstvo pro místní rozvoj | ŘO | Řídící orgán |
| MMZ | Měsíční monitorovací zpráva o průběhu čerpání strukturálních fondů a Fondu soudržnosti a národních zdrojů | SF | Strukturální fondy |
| MPO | Ministerstvo průmyslu a obchodu | SFDI | Státní fond dopravní infrastruktury |
| MPSV | Ministerstvo práce a sociálních věcí | SFŽP | Státní fond životního prostředí |
| MSC2007 | Monitorovací systém strukturálních fondů a fondu soudržnosti | SIP | Systémové individuální projekty |
| MŠMT | Ministerstvo školství mládeže a tělovýchovy | SR | Státní rozpočet |
| MV | Ministerstvo vnitra | TP | Technická pomoc |
| MŽP | Ministerstvo životního prostředí | URR | Úřad regionální rady |
| NNO | Nestátní neziskové organizace | VaV | Věda a výzkum |
| NOK | Národní orgán pro koordinaci | VP | Velký projekt |
| NSRR | Národní strategický referenční rámec | VP | vedoucí partner |
| NZ | Národní zdroje | VRR | Výbor regionální rady |
| OP | Operační program / programy | ZS | Zprostředkující subjekt |
| OP ČR-PL | Operační program přeshraniční spolupráce ČR-Polsko | | |
| OP D | Operační program Doprava | | |
| OP LZZ | Operační program Lidské zdroje a zaměstnanost | | |
| OP PA | Operační program Praha – Adaptabilita | | |