

# VĚCNÝ POKROK VYBRANÝCH INDIKÁTORŮ NSRR

AKTUALITA MĚSÍCE:  
HODNOCENÍ PRIORITY 2.3  
“Posilování sociální soudržnosti”

ŘÍJEN 2011

Ministerstvo pro místní rozvoj  
Odbor řízení a koordinace NSRR  
Staroměstské náměstí 6  
110 15 Praha 1

E-mail: [nok@mmr.cz](mailto:nok@mmr.cz)

**Vydáno NOK-MMR 24. listopadu 2011**

## OBSAH

---

<b>OBSAH</b> .....	<b>3</b>
<b>ÚVOD</b> .....	<b>4</b>
<b>HODNOCENÍ CÍLŮ NSRR</b> .....	<b>5</b>
Cíl 1 „Konkurenceschopná česká ekonomika“ .....	5
Cíl 2 „Otevřená, flexibilní a soudržná společnost“ .....	7
Cíl 3 „Atraktivní prostředí“ .....	9
Cíl 4 „Vyvážený rozvoj území“ .....	11
<b>HODNOCENÍ VYBRANÉ PRIORITY NSRR</b> .....	<b>14</b>
Priorita 2.3 „Posilování sociální soudržnosti“ .....	14
Sociální služby – měkké projekty.....	16
OP Lidské zdroje a zaměstnanost.....	16
OP Praha–Adaptabilita .....	22
Fyzická infrastruktura pro sociální služby .....	22
Integrovaný OP .....	22
Regionální OP .....	25
<b>POUŽITÉ POJMY</b> .....	<b>29</b>

## ÚVOD

---

Cílem této kapitoly je poskytnout informaci o věcném naplňování strategických cílů Národního strategického referenčního rámce (NSRR). Součástí je také podrobnější analýza jedné z priorit NSRR, aktuálně priority 2.3 „Posilování sociální soudržnosti“.

Kapitola se zaměřuje na vyhodnocení věcného naplňování cílů NSRR. Každému cíli NSRR je věnována jedna kapitola, která obsahuje obecné informace o konkrétním cíli a k čemu má daný cíl přispět. Dále je popsáno, které operační programy a jakým způsobem přispívají k plnění daného cíle NSRR. Další část kapitoly je věnována konkrétním vybraným indikátorům pro daný cíl a komentáři jejich plnění, zvláště pak v případě určitých problémů, jako je nenaplňování cílových hodnot nebo na druhou stranu přezávazkování / přeplňování indikátorů. Závěr kapitoly je věnován měsíčnímu srovnání a dalším významným změnám.

## HODNOCENÍ CÍLŮ NSRR

### Cíl 1 „Konkurenceschopná česká ekonomika“

#### Zaměření cíle

Cíl je zaměřen na podporu konkurenceschopného podnikatelského sektoru, podporu kapacit pro výzkum a vývoj, udržitelný cestovní ruch a využití potenciálu kulturního dědictví.

Cílem je posílit konkurenceschopnost podnikatelského sektoru v České republice zvyšováním jeho produktivity. Zároveň jde o urychlení udržitelného hospodářského vývoje pomocí inovací a strukturálních změn v české ekonomice.

Výsledkem má být zdravá ekonomika, která je základem pro udržitelný hospodářský růst. Pomoc EU směřuje na zvýšení motivace k podnikání a rozvoje podnikatelské infrastruktury.

#### Základní komentář k plnění cíle

K plnění cíle přispívají svými aktivitami především OP Podnikání a inovace a OP Výzkum a vývoj pro inovace. Aktivity v oblasti cestovního ruchu podporuje Integrovaný OP a regionální OP.

Stav věcného plnění prvního cíle NSRR je uspokojivý. OP Podnikání a inovace v plnění cílů mírně zaostává za finančním čerpáním, což však vychází z nastavení OP Podnikání a inovace. Aktivity tohoto OP jsou realizovány zejména pomocí finančních nástrojů, jejichž věcné plnění je obtížně sledovatelné. U OP Výzkum a vývoj pro inovace i přes zpoždění v počátku realizace oproti ostatním OP zaznamenáváme časté přezávazkování indikátorů. U regionálních OP pak v současné době evidujeme dosahování cílových hodnot, často se zde vyskytuje přezávazkování.

**Tab. 1 – Vybrané projektové indikátory cíle 1 „Konkurenceschopná česká ekonomika“**

Kód	Název indikátoru	Měrná jednotka	Výchozí hodnota	Cílová hodnota	Závazek příjemce	Dosažená hodnota
070100	Počet nově vytvořených pracovních míst - celkem	Počet míst	0,0	29 727,0	12 804,2 <sup>1</sup>	8 031,9
110300	Počet nově vytvořených pracovních míst, zaměstnanci VaV - celkem	Počet míst	0,0	2 500,0	3 735,8	455,6
110200	Počet projektů na kooperaci mezi podniky a výzkumnými institucemi	Počet projektů	0,0	450,0	88,0	7,0
380210	Počet nově založených firem	Počet firem	0,0	450,0	177,0 <sup>1</sup>	177,0
382161	Počet inovačních firem podpořených inkubátory, inovačními centry a vědeckotechnickými parky	Počet firem	0,0	500,0	6,0 <sup>1</sup>	6,0
110820	Počet studentů magisterských a doktorských studijních programů využívajících vybudovanou infrastrukturu	Počet studentů	0,0	500,0	2 199,0	0,0
111100	Počet fungujících regionálních VaV center	Počet center	0,0	20,0	34,0	0,0

Kód	Název indikátoru	Měrná jednotka	Výchozí hodnota	Cílová hodnota	Závazek příjemce	Dosažená hodnota
520212	Počet nově vytvořených pracovních míst v rámci projektů na rozvoj cestovního ruchu	Počet míst	0,0	727,0	2 334,3	842,3
610112	Délka nově vybudovaných nebo rekonstruovaných cyklostezek a cyklotras	Počet km	0,0	582,0	790,5	357,4
632200	Počet zrekonstruovaných památkových objektů	Počet objektů	0,0	121,0	189,0	94,0

Poznámka:

1 Nejedná se o úplný údaj, OP PI u některých indikátorů nevyžaduje stanovení závazných cílů, proto může být hodnota ukazatele ve skutečnosti vyšší.

Zdroj: MSC2007 - 3. 11. 2011

### Detailní popis cíle

Příjemci prvního cíle NSRR se k 3. listopadu 2011 zavázali vytvořit 12 804 pracovních míst v podnicích, které se zaměřují na inovace, výzkum a vývoj a cestovní ruch, z čehož bylo 8 032 nových pracovních míst skutečně vytvořeno.

Jednou z hlavních aktivit prvního cíle NSRR je **zvyšování konkurenceschopnosti českých podniků**. Tuto aktivitu podporuje především OP Podnikání a inovace. Věcné plnění indikátorů OP Podnikání a inovace mírně zaostává za finančním čerpáním, cíle jsou naplňovány na úrovni čtvrtiny cílových hodnot. V posledních měsících u OP Podnikání a inovace nezaznamenáváme vyšší nárůst hodnot indikátorů, který je předpokladem pro naplnění cílů. Tato skutečnost částečně vyplývá z nastavení OP Podnikání a inovace a podpory části aktivit prostřednictvím finančních nástrojů, kde je sledování věcného plnění komplikované<sup>1</sup>. Dalším důvodem je dlouhodobost některých projektů OP Podnikání a inovace, jejichž výsledky se promítnou až v době udržitelnosti. Nárůst závazků příjemců indikátorů se předpokládá s uzavřením dalších záručních a úvěrových smluv. S přispěním peněz z EU prozatím vzniklo 177 nových firem (MSP). Inkubátory, inovačními centry a vědeckotechnickými parky bylo podpořeno 6 inovačních firem.

Druhou aktivitou podporovanou prvním cílem NSRR je **rozvoj kapacit výzkumu a vývoje pro posílení inovací**. Aktivita je naplňována především OP Výzkum a vývoj pro inovace. V posledních měsících došlo ke schválení projektů, což se odráží ve výrazném nárůstu hodnot závazků indikátorů. Nejvyšší nárůsty hodnot zaznamenáváme se schválením především velkých projektů. Závazky příjemců ukazují, že by v oblasti výzkumu a vývoje mělo být vytvořeno 3 736 pracovních míst, 34 regionálních VaV center a vybudovanou infrastrukturu by mělo využívat 2 199 studentů magisterských a doktorských studijních programů.

Poslední aktivitou podporovanou prvním cílem NSRR je **vyvážený rozvoj cestovního ruchu**, aktivita je realizována Integrovaným OP a regionálními OP. Vybrané indikátory této aktivity mají závazek příjemců vyšší, než jsou stanovené cílové hodnoty, tzn. jsou přezávazkované. Řídící orgány regionálních OP mají v současné době předloženy revize programových dokumentů, na jejichž základě by měly být některé cílové hodnoty objektivně upraveny. Schválené projekty by měly

<sup>1</sup> Realizace finančních nástrojů má svá specifika, z centrální úrovně MMR-NOK sleduje poskytnutí prostředků OP Podnikání a inovace do příslušných obrátkových fondů, nikoli jednotlivým podnikatelům.

vybudovat či rekonstruovat celkem 790,5 km cyklostezek a cyklotras. Doposud bylo postaveno či zrekonstruováno 357,4 km cyklostezek a cyklotras. K 3. listopadu 2011 bylo také zrekonstruováno 94 z celkového počtu 189 památkových objektů, které se příjemci zavázali zrekonstruovat.

### **Měsíční srovnání a další významné změny**

Mírný meziměsíční nárůst evidujeme u aktivity zaměřené na cestovní ruch. Většina indikátorů OP Podnikání a inovace a OP Výzkum a vývoj pro inovace meziměsíčně nezaznamenala žádnou změnu.

## **Cíl 2 „Otevřená, flexibilní a soudržná společnost“**

### **Zaměření cíle**

Cíl je zaměřen na podporu tzv. „měkkých projektů“, jejichž cílem je zajistit kvalifikovanou, flexibilní pracovní sílu, společnost soustavně zvyšující svůj vzdělanostní potenciál a v neposlední řadě efektivní systém veřejné správy a služeb.

Cílem je podpořit rozvoj vnitřně různorodé sociálně citlivé a soudržné společnosti a přispět ke zvyšování kvality života obyvatel. Zároveň jde o vytvoření moderního vzdělávacího systému, který přispěje k rozvoji znalostní ekonomiky a stane se zdrojem efektivity a flexibility trhu práce České republiky. V rámci tohoto cíle jsou podporovány aktivní nástroje zajišťující včasnou identifikaci potřeb v oblasti vzdělávání a posilující spolupráci mezi vzdělávacími a výzkumnými institucemi.

### **Základní komentář k plnění cíle**

Na realizaci aktivit druhého cíle NSRR se v oblasti vzdělávání a zaměstnanosti podílí především programy spolufinancované z ESF, tj. OP Lidské zdroje a zaměstnanost, OP Vzdělávání pro konkurenceschopnost a OP Praha–Adaptabilita. Aktivity v oblasti veřejné správy podporuje Integrovaný OP.

V rámci druhého cíle NSRR lze konstatovat, že naplňování cílů je uspokojivé. U některých aktivit registrujeme nižší plnění či naopak jejich přezávazkování. Přepřehování cílových hodnot indikátorů je častým jevem u programů spolufinancovaných z ESF, především v OP Vzdělávání pro konkurenceschopnost. Opačný problém (nedosahování cílů) pak mají některé indikátory Integrovaného OP, kde je tento stav věcného plnění odrazem nízkého finančního čerpání.

**Tab. 2 – Vybrané projektové indikátory cíle 2 „Otevřená, flexibilní a soudržná společnost“**

Kód	Název indikátoru	Měrná jednotka	Výchozí hodnota	Cílová hodnota	Závazek příjemce	Dosažená hodnota
074100	Počet podpořených osob - celkem	Počet osob	0,0	1 659 220,0	3 053 045,0	11 677 398,0
074600	Počet úspěšně podpořených osob	Počet osob	0,0	2 313 600,0	579 437,0	207 382,0
074613	Počet úspěšných absolventů kurzů - celkem	Počet osob	0,0	200 000,0	1 044 032,0	158 303,0
074155	Počet podpořených osob v počátečním vzdělávání - studentů celkem	Počet studentů	0,0	126 500,0	589 955,0	176 160,0
070100	Počet nově vytvořených pracovních míst - celkem	Počet míst	0,0	33 000,0	39 283,3	40 731,2
080712	Počet dostupných programů prevence pro obyvatele	Počet	0,0	45,0	45,0	15,0
075712	Počet nových sociálních služeb a aktivit	Počet	0,0	50,0	10,0	3,0
150105	Počet kontaktních míst veřejné správy (Czech POINT)	Počet	1 300,0	6 244,0	6 572,0	6 557,0
382130	Počet podpořených projektů poradenských služeb pro rozvoj podnikání	Počet projektů	0,0	600,0	341,0	125,0

Zdroj: MSC2007 - 3. 11. 2011

### Detailní popis cíle

Příjemci **druhého cíle NSRR** se celkem zavázali podpořit 3,1 mil. osob, z toho přes 589,9 tis. osob v počátečním vzdělávání. Příjemci jednotlivých OP vykázali, že aktivitami druhého cíle NSRR již bylo podpořeno, tj. vzdělávacího nebo rekvalifikačního kurzu, stáže, odborné konzultace, školení či odborné praxe se zúčastnilo 11,7 mil. osob<sup>2</sup>, z toho 176,2 tis. osob v počátečním vzdělávání. Dále se příjemci zavázali vytvořit 39,3 tis. nových pracovních míst, skutečně bylo vytvořeno 40,7 tis. pracovních míst. V rámci prevence pro obyvatele bylo realizováno 15 programů<sup>3</sup> z celkového závazku 45 programů prevence.

Indikátory, které jsou využívány programy spolufinancovanými z ESF, jsou v současné době přepřínovány<sup>4</sup>. Jedná se například o indikátory sledující počet podpořených osob, počet úspěšných absolventů kurzů a počet podpořených osob v počátečním vzdělávání.

V rámci plnění tohoto cíle lze však také zaznamenat indikátory, jejichž cílové hodnoty nevykazují optimální plnění. Jedná se především o indikátory Integrovaného OP. Tento stav věcného pokroku je důsledkem nízkého finančního čerpání daných oblastí podpory tohoto OP. Mezi rizikové oblasti můžeme zahrnout především oblast sociální, kde je v současné době v realizaci zhruba třetina

<sup>2</sup> V případech, kdy je podpořeno osobě poskytnuto více odlišných / na sebe nenavazujících podpor v rámci jednoho projektu OP Vzdělávání a konkurenceschopnost je do indikátoru 074100 „Počet podpořených osob - celkem“, je tato osoba započítána tolikrát, kolik podpor jí bylo poskytnuto, což způsobuje vysoké dosažené hodnoty indikátoru.

<sup>3</sup> Indikátor „Počet dostupných programů prevence pro obyvatele“ vyjadřuje počet programů prevence zdravotních rizik obyvatelstva, prevence sociálního vyloučení osob znevýhodněných jejich zdravotním stavem nebo věkem a programů zaměřených na prosazení zdravého životního stylu v rámci dostupnosti pro celou populaci ČR i také pro specifické ohrožené cílové skupiny (děti, mládež, pacienti po specifických nemocích apod.).

<sup>4</sup> V současné době probíhá v rámci revizí OP také změna cílových hodnot u těch indikátorů, které byly při plánování programového období výrazně podhodnoceny.



projektů, které jsou plánovány a pomalé finanční čerpání se také odráží v nízkém plnění indikátoru „Počet nových sociálních služeb a aktivit“. V současné době však v Integrovaném OP probíhají kontinuální výzvy a několik projektů je před vydáním Rozhodnutí o poskytnutí dotace, lze tedy předpokládat navýšení závazků indikátorů.

Tento cíl je také zaměřen na efektivní systém veřejné správy a služeb, který je podporovaný aktivitami Integrovaného OP. Strukturální fondy podpořily 5 257 kontaktních míst veřejné správy (tzv. Czech POINT) z celkového závazku 5 272 Czech POINTů.

### **Měsíční srovnání a další významné změny**

Meziměsíční nárůst zaznamenáváme u indikátorů „měkkých“ projektů, především v rámci OP Vzdělávání pro konkurenceschopnost.

Výraznější meziměsíční nárůst vykazuje závazek indikátoru „Počet podpořených osob v počátečním vzdělávání - studentů celkem“, o 142,2 tis. osob (tj. 112,4 % cílové hodnoty<sup>5</sup>). Nárůst dosažené hodnoty o 22,0 % (44,1 tis. úspěšných absolventů kurzů) evidujeme u indikátoru „Počet úspěšných absolventů kurzů – celkem“.

## **Cíl 3 „Atraktivní prostředí“**

### **Zaměření cíle**

Cíl je zaměřen na zlepšování životního prostředí, rozvoj environmentální infrastruktury a dopravní dostupnosti území.

Cílem je zlepšení dostupnosti environmentální infrastruktury, obnovení kvality životního prostředí a podpora úspor energie. Zároveň je posilována dopravní dostupnost a dopravní obslužnost při zmírnění dopadu dopravy na životní prostředí.

Tyto investice mají dopad na zkvalitnění životního prostředí pro obyvatele České republiky. V rámci naplňování tohoto cíle dochází ke zvýšení standardu českých silnic a železnic na evropskou úroveň.

### **Základní komentář k plnění cíle**

Tento cíl je naplňován aktivitami financovanými z OP Životní prostředí a OP Doprava.

Plnění aktivit třetího cíle NSRR je uspokojivé. OP Doprava je naplňován v souladu se stanovenými cíli. V OP Životní prostředí evidujeme aktivity, které jsou plněny dobře, ale i aktivity zaostávající, což odráží nízký stav čerpání finančních prostředků v rámci některých oblastí podpory OP Životní prostředí. Oba OP jsou realizovány částečně velkými projekty, které v případě jejich realizace významně přispějí k naplnění cíle NSRR „Atraktivní prostředí“.

---

<sup>5</sup> Cílová hodnota byla vzhledem k dosahovaným výsledkům pravděpodobně velmi podhodnocena.

**Tab. 3 – Vybrané projektové indikátory cíle 3 „Atraktivní prostředí“**

Kód	Název indikátoru	Měrná jednotka	Výchozí hodnota	Cílová hodnota	Závazek příjemce	Dosažená hodnota
230600	Počet nových, rekonstruovaných a intenzifikovaných ČOV nad 2000 EO	Počet	0,0	350,0	69,0	31,0
230700	Délka nových a rekonstruovaných kanalizačních řadů	Počet km	0,0	120,0	1 180,3	832,0
240100	Plocha revitalizovaných území	Plocha v ha	0,0	1 000,0	8 046,4	12 540,8
240200	Plocha odstraněných starých ekologických zátěží	Plocha v m <sup>2</sup>	0,0	1 000 000,0	1 015 951,0	655 952,0
364300	Snížení spotřeby energie	GJ/rok	0,0	9 100 000,0	5 193 517,0	349 886,9
370200	Délka nových silnic - celkem	Počet km	0,0	168,3	263,6	81,1
370300	Délka nových dálnic a rychlostních silnic a silnic I. třídy - TEN-T	Počet km	0,0	120,0	132,9	0,0
370701	Délka rekonstruovaných železničních tratí TEN-T	Počet km	0,0	348,0	272,6	137,7
370703	Délka rekonstruovaných železničních tratí mimo TEN-T	Počet km	0,0	105,2	66,7	39,2

Zdroj: MSC2007 - 3. 11. 2011

### Detailní popis cíle

První z priorit třetího strategického cíle NSRR je **zlepšení dopravní dostupnosti**. K 3. listopadu 2011 strukturální fondy a Fond soudržnosti umožnily z OP Doprava stavbu 81,1 km nových dálnic, silnic I. třídy a rychlostních silnic z celkem zazávazkovaných 263,6 km nových silnic. V případě silničních projektů evidujeme závazky nad rámec původního očekávání. V prioritních osách zaměřených na výstavbu a modernizaci silniční sítě nejsou žádné projekty před vydáním Rozhodnutí o poskytnutí dotace. V nejbližší době tedy nedojde k navýšení závazku příjemců. Navýšení dosažených hodnot indikátorů lze předpokládat s předkládáním průběžných monitorovacích zpráv (příp. závěrečných) v půlročních intervalech.

Aktivita zaměřená na modernizaci železničních tratí eviduje tempo věcného plnění v souladu s finančním čerpáním. V rámci prioritních os zaměřených na železniční tratě je několik projektů před vydáním Rozhodnutí o poskytnutí dotace. Lze tedy předpokládat navyšování jak dosažených hodnot, tak i závazků příjemců indikátorů zaměřených na modernizaci železniční sítě v České republice. Příjemci se zavázali rekonstruovat 272,6 km železničních tratí TEN-T a 66,7 km tratí mimo TEN-T. K 3. listopadu 2011 bylo skutečně rekonstruováno 137,7 km železničních tratí TEN-T a 39,2 km tratí mimo TEN-T.

V druhé prioritě třetího cíle NSRR, zaměřené na **zlepšování životního prostředí**, evidujeme nevyvážené plnění sledovaných aktivit. Aktivity zaměřené na výstavbu a rekonstrukci kanalizačních řadů a na revitalizaci území převyšují stanovené cíle. K 3. listopadu 2011 se příjemci zavázali nově postavit či rekonstruovat 1 180,3 km kanalizačních řadů, revitalizovat 8 046,4 ha území a odstranit 1 016,0 tis. m<sup>2</sup> starých ekologických zátěží.

Naopak nízké plnění vykazují aktivity zaměřené na budování a rekonstrukci ČOV, kde dosažená hodnota i závazek příjemců prozatím zaostávají za cíli stanovenými v OP Životní prostředí.

Naplňování aktivity odpovídá nízkému finančnímu čerpání první prioritní osy OP Životní prostředí. Příjemci OP Životní prostředí se zavázali k podpoře 69 ČOV, z čehož 31 bylo skutečně podpořeno.

### **Měsíční srovnání a další významné změny**

Meziměsíčně zaznamenáváme zvýšení hodnot u téměř všech indikátorů priority životní prostředí. Významnější nárůst dosažené hodnoty vykazuje indikátor „Délka nových a rekonstruovaných kanalizačních řadů“, zde se závazek příjemců zvýšil o 33,3 % cílové hodnoty, dosažená hodnota o 39,6 % cílové hodnoty, tj. o 40,0 km, resp. 47,5 km kanalizačních řadů.

Ve sledovaném období došlo k nárůstu dosažené hodnoty indikátoru „Délka nových silnic – celkem“ o 22,2 km, tj. 13,2 % cílové hodnoty.

## **Cíl 4 „Vyvážený rozvoj území“**

### **Zaměření cíle**

Cíl je zaměřen na stimulaci rozvojového potenciálu regionů, posilování role měst jako center růstu a rozvoje regionů, řešení jejich vnitřních problémů, harmonický vývoj území a snižování existujících disparit a udržitelný rozvoj venkovských oblastí.

Cílem je odstraňování ekonomických rozdílů mezi regiony. Jde hlavně o posílení ekonomického růstu a růstu zaměstnanosti využitím ekonomických, sociálních a kulturních odlišností jednotlivých regionů České republiky.

Investice směřují do rozvoje regionů, měst a venkovských oblastí tak, aby bylo možné vytvořit kvalitní životní prostředí a příležitosti k práci ve všech regionech České republiky.

### **Základní komentář k plnění cíle**

Cíl naplňují regionální OP, OP Praha–Konkurenceschopnost, OP Praha–Adaptabilita a z části jsou zde zahrnuty také aktivity podporované Integrovaným OP a OP Doprava.

Obecně lze konstatovat, že v rámci čtvrtého cíle NSRR OP dosahují cílových hodnot bez výrazných problémů, v rámci regionálních OP je však častým jevem přezávazkování některých aktivit.

**Tab. 4 – Vybrané projektové indikátory cíle 4 „Vyvážený rozvoj území“**

Kód	Název indikátoru	Měrná jednotka	Výchozí hodnota	Cílová hodnota	Závazek příjemce	Dosažená hodnota
610100	Délka nových a rekonstruovaných silnic II. a III. třídy celkem	Počet km	0,0	1 429,5	1 200,4	900,4
610101	Délka nových silnic II. a III. třídy	Počet km	0,0	73,5	39,2	18,9
610241	Počet nově pořízených ekologických vozidel ve veřejné dopravě	Počet vozidel	0,0	230,0	425,0	113,0
650100	Plocha regenerovaného a revitalizovaného území celkem (ROP)	Plocha v ha	0,0	499,5	526,7	343,0
651100	Plocha regenerovaných a revitalizovaných objektů ve městech celkem	Plocha v m <sup>2</sup>	0,0	475 200,0	747 595,0	440 806,8
651500	Plocha regenerovaných a revitalizovaných objektů ve venkovských oblastech celkem	Plocha v m <sup>2</sup>	0,0	169 000,0	385 214,6	310 815,1
331200	Počet regenerovaných bytů	Počet bytů	0,0	20 000,0	33 230,0	20 342,5
331300	Plocha revitalizovaného území v problémových sídlištích	Plocha v m <sup>2</sup>	0,0	4 000 000,0	1 552 588,0	676 856,2
371000	Délka nově vybudovaného metra	Počet km	0,0	4,5	0,0	0,0
380200	Počet podpořených nově založených MSP v hl. m. Praze	Počet MSP	0,0	20,0	30,0	0,0
610111	Délka nově vybudovaných cyklostezek v hl. m. Praze	Počet km	0,0	2,5	7,8	4,3

Zdroj: MSC2007 - 3. 11. 2011

### Detailní popis cíle

Plnění **čtvrtého cíle NSRR** je uspokojivé. Úspěšně jsou plněny především aktivity podporované regionálními OP zaměřené na revitalizaci a regeneraci území a objektů (městských i venkovských) a pořízení ekologických vozidel ve veřejné dopravě. Závazky příjemců indikátorů těchto aktivit překračují stanovené cílové hodnoty. V souladu s finančním čerpáním jsou naplňovány indikátory sledující rekonstrukci silnic II. a III. třídy. Výstavba nových komunikací II. a III. třídy mírně zaostává.

Strukturální fondy přispěly v jednotlivých regionech k výstavbě či rekonstrukci 900,4 km silnic II. a III. třídy z celkového závazku 1 200,4 km těchto komunikací. Pro zkvalitnění veřejné dopravy bylo ze strukturálních fondů pořízeno 113 ekologických vozidel, celkový závazek příjemců je 425 těchto vozidel. Ve městech se příjemci zavázali regenerovat a revitalizovat 747,6 tis. m<sup>2</sup> objektů, ve venkovských oblastech 385,2 tis. m<sup>2</sup> objektů. K 3. listopadu 2011 bylo skutečně regenerováno či revitalizováno 440,8 tis. m<sup>2</sup> objektů ve městech a 310,8 tis. m<sup>2</sup> objektů ve venkovských oblastech. Příjemci regionální OP se také zavázali regenerovat a revitalizovat 526,7 ha území, z čehož bylo skutečně regenerováno a revitalizováno 343,0 ha.

Pomaleji je prozatím naplňována aktivita revitalizace území Integrovaného OP, která je zaměřena na úpravy vedoucí ke zlepšení kvality života a bezpečnosti v problémových sídlištích. V současné chvíli jsou vykazovány nízké hodnoty závazku příjemců i dosažené hodnoty, to však odpovídá finančnímu plnění páté prioritní osy Integrovaného OP „Národní podpora územního rozvoje“. K 3. listopadu 2011 bylo regenerováno a revitalizováno 676,9 tis. m<sup>2</sup> území z celkového závazku 1 552,6 tis. m<sup>2</sup> území v problémových sídlištích. Opačný trend zaznamenáváme v aktivitě zaměřené

na regeneraci bytů, kdy bylo regenerováno 20,3 tis. bytů z celkového závazku 33,2 tis. bytů, závazek příjemců tedy převyšuje stanovené cíle.

Do čtvrtého cíle NSRR také spadá území hl. m. Prahy. Zde se dobře realizuje podpora malého a středního podnikání (MSP) stejně jako výstavba cyklostezek. Na druhé straně stále nebyl schválen projekt realizující výstavbu pražského metra, indikátor má tedy zatím nulové hodnoty.

### **Měsíční srovnání a další významné změny**

V rámci čtvrtého cíle NSRR zaznamenáváme mírný nárůst hodnot většiny indikátorů. Výraznější meziměsíční nárůst evidujeme u závazku indikátoru „Plocha revitalizovaného území“, konkrétně o 500,6 tis. m<sup>2</sup>, což odpovídá 12,5 % cílové hodnoty. Nárůst závazku indikátoru o 138,4 % cílové hodnoty<sup>6</sup> zaznamenáváme u indikátoru „Délka nově vybudovaných cyklostezek“ v hlavním městě. Příjemci se zavázali nově postavit dalších 3,5 km cyklostezek.

---

<sup>6</sup> Vysoký nárůst závazku příjemců oproti cílové hodnotě je způsoben velmi nízkou cílovou hodnotou (2,5 km cyklostezek).

## HODNOCENÍ VYBRANÉ PRIORITY NSRR

### PRIORITA 2.3 „POSILOVÁNÍ SOCIÁLNÍ SOUDRŽNOSTI“

#### Zaměření priority

Cílem priority 2.3 NSRR „Posilování sociální soudržnosti“ je společnost vytvářející rovné šance pro všechny, napomáhající odstraňovat překážky integrace skupin ohrožených nebo vystavených sociálnímu vyloučení, která garantuje dostupnost sociální infrastruktury pro všechny obyvatele.

Priorita se zaměřuje především na pomoc osobám ohroženým sociálním vyloučením nebo osobám sociálně vyloučeným ke zvyšování jejich zaměstnatelnosti a snižování dlouhodobé nezaměstnanosti, a to jak formou přímé podpory jednotlivcům, tak formou zvyšování kvality a dostupnosti zdravotních a sociálních služeb pro tyto osoby, včetně posilování místních partnerství.

Posilovány jsou také aktivity zaměřené na prosazování rovných příležitostí žen a mužů na trhu práce, směřující k lepší slučitelnosti rodinného a profesního života. Zvýšená pozornost je věnována příslušníkům romských komunit a migrantům a dalším skupinám z odlišného sociokulturního prostředí.

V neposlední řadě je sociální začleňování znevýhodněných skupin podpořeno prostřednictvím podpory subjektů poskytujících sociální služby vedoucí k integraci do trhu práce a do společnosti.

Tato priorita je naplňována především prioritní osou „Sociální integrace a rovné příležitosti“ OP Lidské zdroje a zaměstnanost. Hmotné investice do zařízení regionálního a místního významu jsou realizovány regionálními OP a statní podpůrné hmotné investice jsou realizovány prostřednictvím prioritní osy „Zvyšování kvality a dostupnosti veřejných služeb“ Integrovaného OP, konkrétně oblastmi podpory „Služby v oblasti sociální integrace“ a „Služby v oblasti veřejného zdraví“.

Na území hlavního města Prahy je aktivita podporována prioritní osou „Podpora vstupu na trh práce“ OP Praha–Adaptabilita.

#### Základní komentář k plnění priority

Aktivity priority „Posilování sociální soudržnosti“ jsou naplňovány nerovnoměrně. Evidujeme jak vysoké přezávazkování, tak i nízké plnění některých indikátorů, především naplňovaných Integrovaným OP.

**Tab. 5 – Vybrané projektové indikátory priority „Zvyšování zaměstnanosti a zaměstnatelnosti“**

Kód	Úplný název indikátoru	Měrná jednotka	Výchozí hodnota	Cílová hodnota	Závazek příjemce	Dosažená hodnota	Využití
070200	Počet nově vytvořených pracovních míst pro znevýhodněné skupiny - celkem	Počet prac. míst	0,0	2 000,0	1 279,8	236,0	OP LZZ
074100	Počet podpořených osob - celkem	Počet osob	0,0	180 000,0	260 491,0	210 195,0	OP LZZ
074613	Počet úspěšných absolventů kurzů - celkem	Počet	0,0	60 000,0	98 570,0	47 514,0	OP LZZ

Kód	Úplný název indikátoru	Měrná jednotka	Výchozí hodnota	Cílová hodnota	Závazek příjemce	Dosažená hodnota	Využití
074600	Počet úspěšně podpořených osob	Počet osob	0,0	5 160,0	32 894,0	20 115,0	IOP OP PA
075711	Alternativní sociální služby	Počet	0,0	60,0	9,0	0,0	IOP
075712	Počet nových sociálních služeb a aktivit	Počet	0,0	50,0	10,0	3,0	IOP
080712	Počet dostupných programů prevence pro obyvatele	Počet	0,0	45,0	45,0	15,0	IOP

Zdroj: MSC2007 – 3. 11. 2011

### Detailní popis priority

Naplňování priority „Posilování sociální soudržnosti“ je nevyvážené. Aktivity podporované OP Lidské zdroje a zaměstnanost jsou naplňovány nad očekávání a v předstihu před finančním čerpáním.

V rámci této prioritní osy bylo k 3. listopadu 2011 podpořeno 210,2 tis. osob z celkového závazku 260,5 tis. osob. Mezi podpořené osoby zahrnujeme ty osoby, které v rámci projektu získaly jakoukoliv formu podpory<sup>7</sup>. Pořádané kurzy zaměřené na posilování sociální soudržnosti úspěšně absolvovalo 47,5 tis účastníků<sup>8</sup> (podpořených osob, které získaly kvalifikaci / doklad o kvalifikaci) z celkového závazku 98,6 tis. úspěšných absolventů kurzů. Celkem bylo také vytvořeno 236 pracovních míst pro znevýhodněné skupiny, celkový závazek příjemců je 1 280 těchto míst.

Přezávazkování indikátorů naplňovaných OP Lidské zdroje a zaměstnanost však není tak vysoké jako u indikátoru „Počet úspěšně podpořených osob“, který plní především OP Praha–Adaptabilita a který svým závazkem příjemců silně překračuje plánované hodnoty. K 3. listopadu 2011 se příjemci zavázali úspěšně podpořit<sup>9</sup> 32,9 tis. osob. Skutečně již bylo úspěšně podpořeno 20,1 tis. z nich. K naplňování tohoto indikátoru přispívá také Integrovaný OP, jeho podíl na celkovém závazku indikátoru je však pouze 0,6 %, tj. 65 úspěšně podpořených osob.

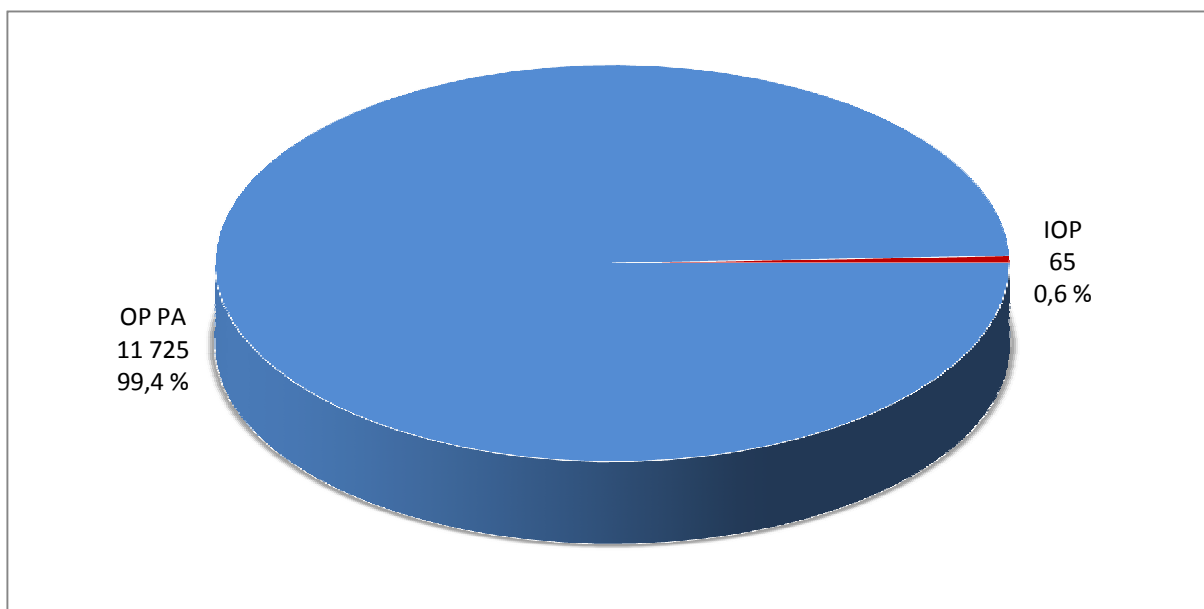
<sup>7</sup> Každá podpořená osoba se v rámci projektu započítává pouze jednou bez ohledu na to, kolik podpor obdržela. Podporou je jakákoliv aktivita financovaná z projektu, ze které mají cílové skupiny prospěch. Podpora může mít formu např. vzdělávacího nebo rekvalifikačního kurzu, stáže, odborné konzultace, poradenství, výcviku, školení, odborné praxe apod. Každá podpořená osoba se v rámci projektu započítává pouze jednou bez ohledu na to, kolik podpor obdržela.

<sup>8</sup> Jedná se o osoby, které ukončily kurz způsobem stanoveným poskytovatelem kurzu (např. získaly certifikát, osvědčení, úspěšně absolvovaly závěrečný test). Konkrétní účastník (úspěšný absolvent kurzů) je započten tolikrát, kolik kurzů úspěšně dokončil předepsaným způsobem.

<sup>9</sup> Úspěšně podpořenými osobami jsou myšleny osoby, které obdržely jednu nebo více podpor v rámci přijatých projektů a které ukončily kurz / program / obor předepsaným způsobem.



**Graf 1 – Podíl jednotlivých OP na závazku indikátoru Počet úspěšně podpořených osob - celkový závazek 32 894 osob**



Zdroj: MSC2007 – 3. 11. 2011

V prioritě „Posilování sociální soudržnosti“ se příjemci zavázali vytvořit 9 alternativních sociálních služeb pro osoby se zdravotním postižením<sup>10</sup>, 10 nových služeb a aktivit, tj. počet zařízení sociálních služeb, v nichž jsou poskytovány sociální služby (především služby sociální prevence) a další aktivity ve prospěch sociálně vyloučených osob<sup>11</sup>. Mělo by být také vytvořeno 45 programů prevence zdravotních rizik a programů zaměřených na prosazení zdravého životního stylu v rámci dostupnosti pro celou populaci ČR i také pro specifické ohrožené cílové skupiny (děti, mládež, pacienti po specifických nemocích apod.).

## SOCIÁLNÍ SLUŽBY – MĚKKÉ PROJEKTY

### OP Lidské zdroje a zaměstnanost

#### Zaměření prioritní osy „Posilování sociální soudržnosti“

OP Lidské zdroje a zaměstnanost přispívá k plnění cílů priority „Posilování sociální soudržnosti“ prioritní osou 3 „Sociální integrace a rovné příležitosti“. Osa je zaměřena na pomoc osobám ohroženým sociálním vyloučením nebo osobám sociálně vyloučeným, a to formou jednak přímé podpory těchto osob a jednak formou zvyšování kvality a dostupnosti sociálních služeb pro tyto osoby

<sup>10</sup> Počet sociálních služeb, resp. zařízení sociálních služeb, která vzniknou díky podpoře transformace vybraných pobytových zařízení. Zejména se jedná o následující druhy sociálních služeb: chráněné bydlení, domov pro osoby se zdravotním postižením, domov se zvláštním režimem, týdenní stacionář, denní stacionář, centrum denních služeb, osobní asistence, pečovatelská služba, tísňová péče, průvodcovské a předčitatelské služby, podpora samostatného bydlení a odlehčovací služby, respektive zázemí pro tyto služby.

<sup>11</sup> Sociálními službami se rozumí zejména terénní programy, sociálně aktivizační služby, sociální poradenství a krizová pomoc, sociální rehabilitace. Dalšími aktivitami se rozumí především volnočasové sportovní vzdělávací a kulturně-výchovné aktivity realizované ve prospěch sociálně vyloučených příslušníků romských lokalit.



včetně posilování místních partnerství. Třetí prioritní osa se dále dělí na čtyři oblasti podpory „Podpora sociální integrace a sociálních služeb“, „Podpora sociální integrace příslušníků romských lokalit“, „Integrace sociálně vyloučených skupin na trhu práce“ a „Rovné příležitosti žen a mužů na trhu práce a sladění pracovního a rodinného života“.

### Základní komentář k plnění prioritní osy

Plnění indikátorů třetí prioritní osy předchází finančnímu čerpání. Častým jevem je přezávazkování indikátorů.

**Tab. 6 – Vybrané projektové indikátory prioritní osy „Sociální integrace a rovné příležitosti“**

Kód	Úplný název indikátoru	Měrná jednotka	Výchozí hodnota	Cílová hodnota	Závazek příjemce	Dosažená hodnota
074100	Počet podpořených osob - celkem	Počet osob	0,0	180 000,0	260 491,0	210 195,0
074613	Počet úspěšných absolventů kurzů - celkem	Počet	0,0	60 000,0	98 570,0	47 514,0
075700	Počet nově vytvořených / inovovaných produktů	Počet produktů	0,0	340,0	2 846,0	1 432,0
070200	Počet nově vytvořených pracovních míst pro znevýhodněné skupiny - celkem	Počet pracovních míst	0,0	2 000,0	1 279,8	236,0

Zdroj: MSC2007 – 3. 11. 2011

### Detailní popis prioritní osy

Prioritní osa „Sociální integrace a rovné příležitosti“ vykazuje rychlé tempo plnění cílových hodnot indikátorů. Častým jevem je překročení cílových hodnot, a to nejen u závazků indikátorů, ale i u dosažených hodnot.

Příjemci této prioritní osy bylo podpořeno 210,2 tis. osob z celkového závazku 260,5 tis. osob. Mezi podpořené osoby zahrnujeme ty osoby, které v rámci projektu získaly jakoukoliv formu podpory<sup>12</sup>. Pořádané kurzy zaměřené na posilování sociální soudržnosti úspěšně absolvovalo 47,5 tis. účastníků<sup>13</sup> (podpořených osob, které získaly kvalifikaci / doklad o kvalifikaci) z celkového závazku 98,6 tis. úspěšných absolventů kurzů.

Příjemci se zavázali vytvořit nebo inovovat 2 846 produktů sociálních služeb, jedná se o nově vytvořené nebo inovované produkty, ve kterých provedené změny v jejich cílech, obsahu, metodách a formách zvýšily jejich kvalitu, např. nové / inovované vzdělávací programy, nové vzdělávací moduly, studijní materiály, pilotní ověřování, analýzy, studie, webové portály atd.

V neposlední řadě bylo také vytvořeno 236 pracovních míst pro znevýhodněné skupiny z celkového závazku 1 280 osob. Jde o jediný ze sledovaných indikátorů, který není přezávazkovaný a naplňuje se

<sup>12</sup> Každá podpořená osoba se v rámci projektu započítává pouze jednou bez ohledu na to, kolik podpor obdržela. Podporou je jakákoliv aktivita financovaná z projektu, ze které mají cílové skupiny prospěch. Podpora může mít formu např. vzdělávacího nebo rekvalifikačního kurzu, stáže, odborné konzultace, poradenství, výcviku, školení, odborné praxe apod. Každá podpořená osoba se v rámci projektu započítává pouze jednou bez ohledu na to, kolik podpor obdržela.

<sup>13</sup> Jedná se o osoby, které ukončily kurz způsobem stanoveným poskytovatelem kurzu (např. získaly certifikát, osvědčení, úspěšně absolvovaly závěrečný test). Konkrétní účastník (úspěšný absolvent kurzů) je započten tolikrát, kolik kurzů úspěšně dokončil předepsaným způsobem.

na 64,0 % cílové hodnoty. Ovšem i tento indikátor naplňovaný oblastí podpory 3.3 „Integrace sociálně vyloučených skupin na trhu práce“ vykazuje vyšší hodnoty než je finanční plnění.

První tři indikátory vykazují přezávazkování v rozmezí 144,7 – 837,1 %. A jsou naplňovány všemi čtyřmi oblastmi podpory třetí prioritní osy OP Lidské zdroje a zaměstnanost.

Tabulka 7 ukazuje závazky vybraných tří indikátorů, které jsou naplňovány ze všech čtyř oblastí podpory třetí prioritní osy. Poslední dva sloupce odrážejí zázavazkované finanční prostředky.

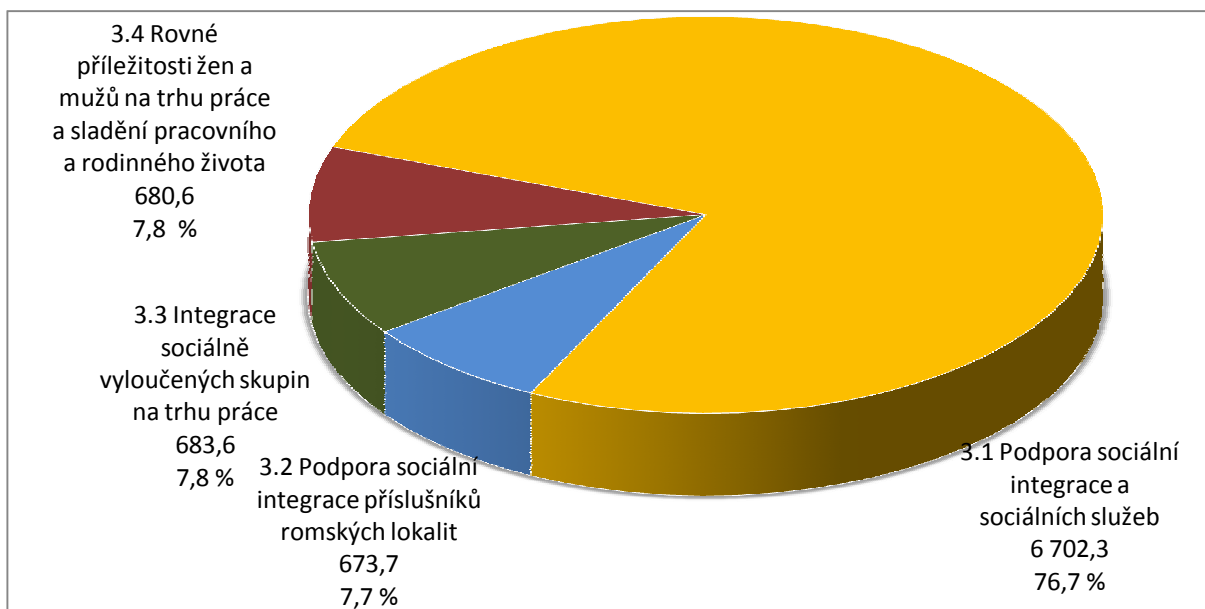
**Tab. 7 – Závazky indikátorů a stav čerpání vybraných oblastí podpory OP LZZ**

Oblast podpory	Závazek indikátoru			Projekty s vydaným Rozhodnutím / podepsanou Smlouvou (v mil. Kč)	Projekty s vydaným Rozhodnutím / podepsanou Smlouvou (v %)
	„Počet podpořených osob - celkem“	„Počet úspěšných absolventů kurzů - celkem“	„Počet nově vytvořených / inovovaných produktů“		
3.1 Podpora sociální integrace a sociálních služeb	132 659	519	1 514	6 702,3	93,8
3.2 Podpora sociální integrace příslušníků romských lokalit	35 540	145	449	673,7	46,0
3.3 Integrace sociálně vyloučených skupin na trhu práce	6 621	189	312	683,6	37,1
3.4 Rovné příležitosti žen a mužů na trhu práce a sladění pracovního a rodinného života	85 671	284	571	680,6	43,0
Celkem	260 491	98 570	2 846	8 740,1	75,2

Zdroj: MSC2007 – 3. 11. 2011

Rozložení finančního závazku prioritní osy mezi jednotlivé oblasti podpory přibližuje následující graf.

**Graf 2 – Podíl jednotlivých oblastí podpory prioritní osy tři na finančním závazku prioritní osy v mil. Kč**



Zdroj: MSC2007 – 3. 11. 2011

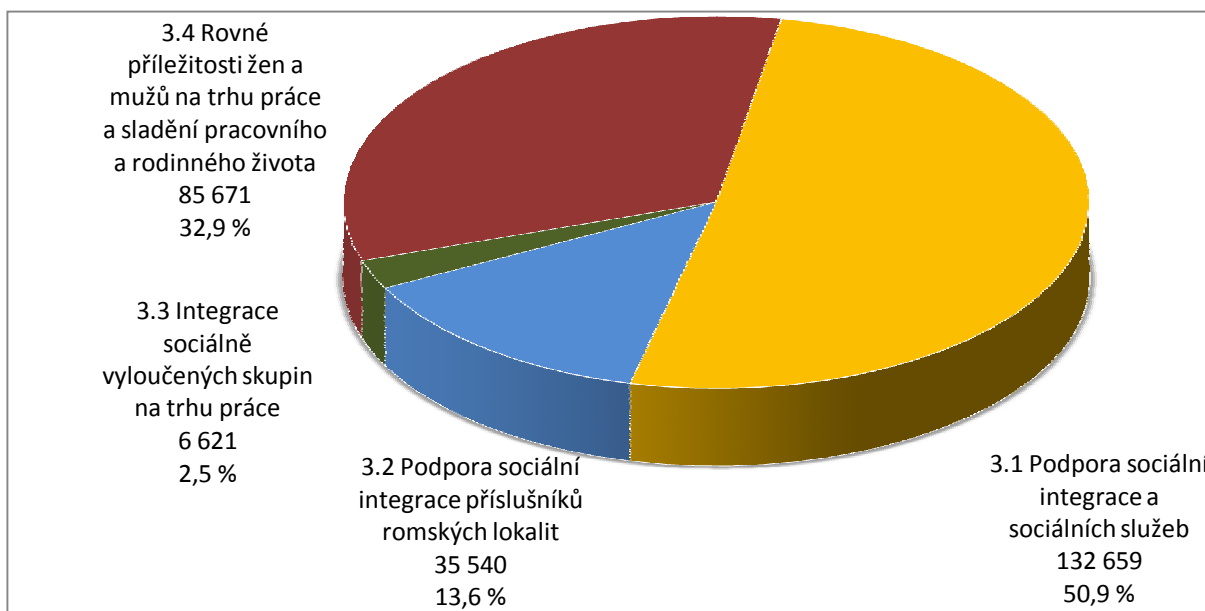
Oblast podpory 3.1 „Podpora sociální integrace a sociálních služeb“ se zaměřuje na sociální začleňování sociálně vyloučených osob a osob ohrožených sociálním vyloučením, včetně odstraňování bariér v jejich přístupu ke vzdělávání a k zaměstnání, cestou zajištění a zvyšování dostupnosti, kvality a kontroly služeb. V této oblasti podpory je alokováno nejvíce finančních prostředků v rámci třetí prioritní osy, přes 61,5 % (7 148,8 mil. Kč). Schválené projekty mají alokaci ve výši 6 702,3 mil. Kč (tj. 76,7 % z celkového finančního závazku osy).

Cílem oblasti podpory 3.2 „Podpora sociální integrace příslušníků romských lokalit“ je sociální začleňování příslušníků sociálně vyloučených romských komunit zajištěním dostupnosti, kvality a kontroly služeb, včetně odstraňování bariér v jejich přístupu ke vzdělávání a k zaměstnání a v přístupu k investiční podpoře. V této oblasti je alokováno 9,1 % z celkové alokace osy (1 052,9 mil. Kč). Projekty s vydaným Rozhodnutím jsou ve výši 673,7 mil. Kč (7,7 % z celkového finančního závazku osy).

Oblast podpory 3.3 „Integrace sociálně vyloučených skupin na trhu práce“ podporuje integraci osob ohrožených sociálním vyloučením, odstraňování bariér znesnadňujících jejich rovnocenný vstup na trh práce. Alokováno je zde 15,8 % z alokace třetí prioritní osy (1 842,5 mil. Kč). V projektech s vydaným Rozhodnutím je alokováno 683,6 mil. Kč (7,8 % z celkového finančního závazku osy).

Čtvrtá oblast podpory „Rovné příležitosti žen a mužů na trhu práce a sladění pracovního a rodinného života“ je zaměřena na prosazování cílených opatření pro plnění principu rovných příležitostí žen a mužů na trhu práce a vytváření podmínek pro soulad rodinného a pracovního života. Alokační oblasti podpory odpovídá 13,6 % celkové alokace osy (1 581,3 mil. Kč). Schválená alokace je ve výši 680,6 mil. Kč. (7,8 % z celkového finančního závazku osy).

**Graf 3 – Podíl jednotlivých oblastí podpory na závazku indikátoru Počet podpořených osob - celkem - celkový závazek 260 491 osob**



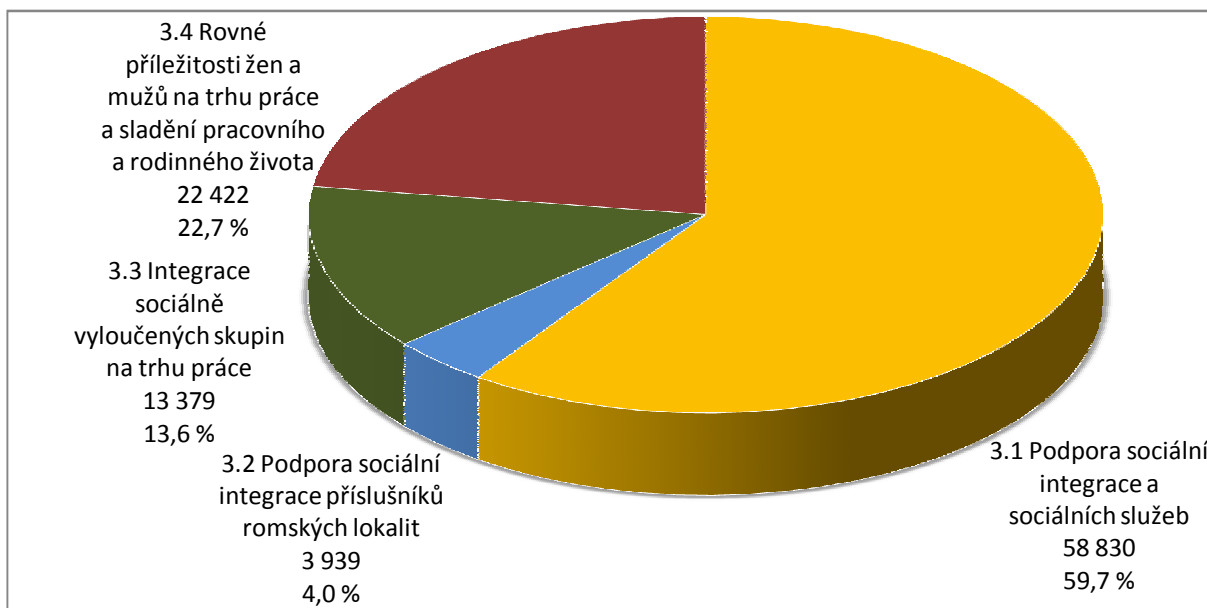
Zdroj: MSC2007 – 3. 11. 2011

Ve třetí prioritní ose OP Lidské zdroje a zaměstnanost bylo podpořeno 210,2 tis. osob z celkového závazku 260,5 tis. osob<sup>14</sup>.

Nejvíce popřených osob se zavázali podpořit příjemci oblasti podpory 3.1 „Podpora sociální integrace a sociálních služeb“, a to 132,7 tis. osob, což odpovídá 50,9 % z celkového závazku indikátoru „Počet podpořených osob – celkem“. Nejméně pak v oblasti podpory 3.3 „Integrace sociálně vyloučených skupin na trhu práce“, pouze 2,5 % z celkového závazku indikátoru. Naplňování indikátoru závisí na finanční alokaci a schválených finančních prostředcích jednotlivých oblastí podpory, proto oblast podpory 3.1 „Podpora sociální integrace a sociálních služeb“, ve které je alokováno a schváleno nejvíce finančních prostředků, zaznamenává i nejvyšší podíl na závazku indikátoru.

Pořádané kurzy zaměřené na posilování sociální soudržnosti úspěšně absolvovalo 47,5 tis. účastníků<sup>15</sup> (podpořených osob, které získaly kvalifikaci / doklad o kvalifikaci) z celkového závazku 98,6 tis. úspěšných absolventů kurzů.

**Graf 4 – Podíl jednotlivých oblastí podpory na závazku indikátoru Počet úspěšných absolventů kurzů - celkem - celkový závazek 98 570 účastníků**



Zdroj: MSC2007 – 3. 11. 2011

Nejvyšší závazek příjemců indikátoru „Počet úspěšných absolventů kurzů – celkem“ ve výši 58,8 tis. osob opět evidujeme u oblasti podpory 3.1 „Podpora sociální integrace a sociálních služeb“. Na tuto oblast podpory připadá 59,7 % z celkového závazku indikátoru. Nejméně úspěšných absolventů kurzů se zavázali podpořit příjemci oblasti podpory 3.2 „Podpora sociální integrace

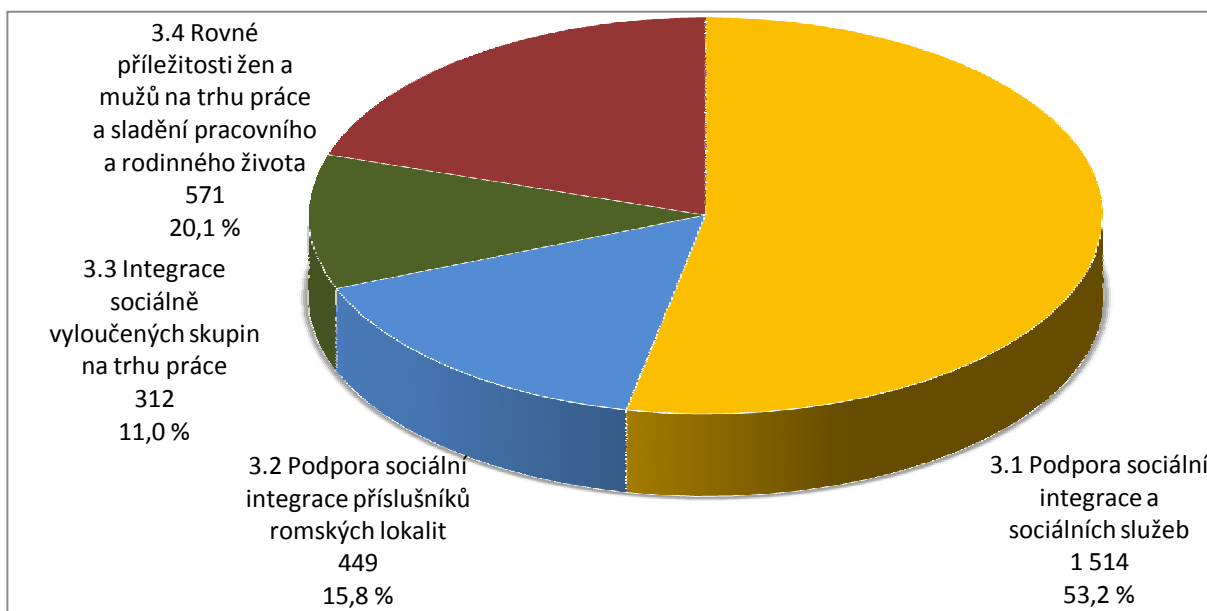
<sup>14</sup> Každá podpořená osoba se v rámci projektu započítává pouze jednou bez ohledu na to, kolik podpor obdržela. Podporou je jakákoliv aktivita financovaná z projektu, ze které mají cílové skupiny prospěch. Podpora může mít formu např. vzdělávacího nebo rekvalifikačního kurzu, stáže, odborné konzultace, poradenství, výcviku, školení, odborné praxe apod. Každá podpořená osoba se v rámci projektu započítává pouze jednou bez ohledu na to, kolik podpor obdržela.

<sup>15</sup> Jedná se o osoby, které ukončily kurz způsobem stanoveným poskytovatelem kurzu (např. získaly certifikát, osvědčení, úspěšně absolvovaly závěrečný test). Konkrétní účastník (úspěšný absolvent kurzů) je započten tolikrát, kolik kurzů úspěšně dokončil předepsaným způsobem.

příslušníků romských lokalit“ – 4,0 %, tj. 3,9 tis. osob. Opět se zde potvrzuje přímá úměra mezi zazávazkovanou finanční alokací a mírou závazku.

Příjemci třetí prioritní osy OP Lidské zdroje a zaměstnanost se v neposlední řadě zavázali vytvořit nebo inovovat 2 846 produktů sociálních služeb, jedná se o nově vytvořené nebo inovované produkty, ve kterých provedené změny v jejich cílech, obsahu, metodách a formách zvýšily jejich kvalitu, např. nové / inovované vzdělávací programy, nové vzdělávací moduly, studijní materiály, pilotní ověřování, webové portály atd.

**Graf 5 – Podíl jednotlivých oblastí podpory na závazku indikátoru Počet nově vytvořených / inovovaných produktů - celkový závazek 2 846 produktů**



Zdroj: MSC2007 – 3. 11. 2011

Opět nejvyšší podíl, 53,2 %, na celkovém závazku indikátoru, se zavázali vytvořit / inovovat příjemci oblasti podpory 3.1 „Podpora sociální integrace a sociálních služeb“, tj. 1 514 produktů. Nejmenší podíl připadá příjemcům v oblasti podpory 3.3 „Integrace sociálně vyloučených skupin na trhu práce“, a to 312 produktů, což odpovídá 11,0 % z celkového závazku indikátoru.

Ve dvou výše uvedených případech se na závazku indikátorů nejméně podíleli příjemci oblasti podpory 3.3 „Integrace sociálně vyloučených skupin na trhu práce“, přestože ve výši alokovaných prostředků jsou na druhém místě. Je to způsobeno tím, že zazávazkovaná alokace odpovídá pouze 37,1 % z celkové alokace oblasti podpory. Oproti zbylým třem oblastem podpory 3.3 „Integrace sociálně vyloučených skupin na trhu práce“ ve finančním čerpání zaostává, což se odráží také v naplňování indikátorů.

## OP Praha–Adaptabilita

### Zaměření prioritní osy

Cílem první prioritní osy OP Praha–Adaptabilita „Podpora vstupu na trh práce“ je zlepšení dostupnosti zaměstnání pro znevýhodněné osoby a zvýšení jejich účasti na trhu práce.

### Základní komentář k plnění prioritní osy

Vzhledem k nastavení indikátorové soustavy OP Praha–Adaptabilita není možné vyhodnotit věcný pokrok v naplňování cílů prioritní osy. V prioritní ose „Podpora vstupu na trh práce“ je možné hodnotit pouze jeden indikátor, a to indikátor „Počet úspěšně podpořených osob“.

**Tab. 8 – Vybrané projektové indikátory OP PA – prioritní osa „„Podpora vstupu na trh práce““**

Kód	Úplný název indikátoru	Měrná jednotka	Výchozí hodnota	Cílová hodnota	Závazek příjemce	Dosažená hodnota
074600	Počet úspěšně podpořených osob	Počet osob	0,0	2 550,0	11 725,0	5 973,0

Zdroj: MSC2007 - 3. 11. 2011

### Detailní popis prioritní osy

Příjemci se zavázali podpořit 11,7 tis. osob, úspěšně podpořenými osobami jsou myšleny osoby, které obdržely jednu nebo více podpor v rámci přijatých projektů a které ukončily kurz / program / obor předepsaným způsobem. K 3. listopadu 2011 bylo skutečně úspěšně podpořeno 6,0 tis. osob. Tento indikátor je vysoce přezávazkovaný (na 459 %), také dosažená hodnota vysoce překračuje hodnotu cílovou

## FYZICKÁ INFRASTRUKTURA PRO SOCIÁLNÍ SLUŽBY

### Integrovaný OP

Integrovaný OP přispívá k naplňování priority „Posilování sociální soudržnosti“ třetí prioritní osou „Zvyšování kvality a dostupnosti veřejných služeb“, konkrétně oblastmi podpory 3.1 „Služby v oblasti sociální integrace“ a 3.2 „Služby v oblasti veřejného zdraví“.

### Zaměření oblasti podpory „Služby v oblasti sociální integrace“

Globálním cílem oblasti podpory 3.1 „Služby v oblasti sociální integrace“ je zajištění investiční podpory pro oblast sociální integrace na národní a nadregionální úrovni.

Všechny aktivity oblasti podpory 3.1 Integrovaného OP jsou propojeny s prioritní osou 3 „Sociální integrace a rovné příležitosti“ OP Lidské zdroje a zaměstnanost. V rámci Integrovaného OP jsou podporovány investiční projekty, zatímco v OP Lidské zdroje a zaměstnanost je podpora orientována na neinvestiční projekty.



## Základní komentář k plnění oblasti podpory

Závazek finančních prostředků oblasti podpory 3.1 „Služby v oblasti sociální integrace“ k 3. listopadu 2011 je pouze 3,6 % celkové alokace oblasti podpory. Tomuto stavu odpovídá i nízké plnění indikátorů.

**Tab. 9 – Vybrané projektové indikátory IOP – prioritní osa „Služby v oblasti sociální integrace“**

Kód	Úplný název indikátoru	Měrná jednotka	Výchozí hodnota	Cílová hodnota	Závazek příjemce	Dosažená hodnota
075711	Alternativní sociální služby	Počet	0,0	60,0	9,0	0,0
075712	Počet nových sociálních služeb a aktivit	Počet	0,0	50,0	10,0	3,0
075713	Zařízení realizující transformaci	Počet	0,0	30,0	20,0	10,0
075714	Počet podpořených organizací	Počet	0,0	30,0	0,0	0,0
075802	Počet podpořených subjektů	Počet	0,0	250,0	0,0	0,0
330300	Počet projektů zaměřených na sociální inkluzi	Počet projektů	0,0	294,0	173,0	85,0

Zdroj: MSC2007 – 3. 11. 2011

## Detailní popis oblasti podpory

Nízkému finančnímu čerpání odpovídají také nízké závazky příjemců indikátorů oblasti podpory 3.1 „Služby v oblasti sociální integrace“. Indikátory „Počet podpořených organizací“ a „Počet podpořených subjektů“ mají v současné době nulové hodnoty.

V prioritě „Posilování sociální soudržnosti“ se příjemci zavázali vytvořit 9 alternativních sociálních služeb pro osoby se zdravotním postižením<sup>16</sup>, 10 nových služeb a aktivit, tj. počet zařízení sociálních služeb, v nichž jsou poskytovány sociální služby (především služby sociální prevence) a další aktivity ve prospěch sociálně vyloučených osob<sup>17</sup>.

Přes nízké finanční plnění jsou některé aktivity po věcné stránce v předstihu, a to aktivity směřující k podpoře zařízení realizujících transformaci sociálních služeb. Transformace sociálních služeb je souhrn procesů změny řízení, financování, vzdělávání, místa a formy poskytování služeb tak, aby výsledným stavem byla péče v běžných životních podmínkách. To znamená, že podpořená zařízení začnou zajišťovat alternativní bydlení a služby pro své uživatele nebo začnou provádět humanizaci<sup>18</sup> v rámci stávajícího objektu, a to dle *Kritérií transformace, humanizace a deinstitucionalizace vybraných služeb sociální péče*<sup>19</sup>, s cílem umožnit uživatelům setrvání v jejich přirozeném prostředí

<sup>16</sup> Počet sociálních služeb, resp. zařízení sociálních služeb, která vzniknou díky podpoře transformace vybraných pobytových zařízení. Zejména se jedná o následující druhy sociálních služeb: chráněné bydlení, domov pro osoby se zdravotním postižením, domov se zvláštním režimem, týdenní stacionář, denní stacionář, centrum denních služeb, osobní asistence, pečovatelská služba, tísňová péče, průvodcovské a předčitatelské služby, podpora samostatného bydlení a odlehčovací služby, respektive zázemí pro tyto služby.

<sup>17</sup> Sociálními službami se rozumí zejména terénní programy, sociálně aktivizační služby, sociální poradenství a krizová pomoc, sociální rehabilitace. Dalšími aktivitami se rozumí především volnočasové sportovní vzdělávací a kulturně-výchovné aktivity realizované ve prospěch sociálně vyloučených příslušníků romských lokalit.

<sup>18</sup> Humanizace je proces, který vede k proměně systému péče a prostředí tak, aby naplňoval práva a potřeby uživatelů.

<sup>19</sup> Závazné podmínky pro čerpání investičních prostředků z Integrovaného OP pro vybraná zařízení sociálních služeb ([http://www.mpsv.cz/files/clanky/7396/Priloha\\_c01b.pdf](http://www.mpsv.cz/files/clanky/7396/Priloha_c01b.pdf)).

a jejich aktivní zapojení se na trh práce. Závazkem příjemců je podpořit 20 těchto zařízení, 10 z nich již bylo skutečně podpořeno.

V rámci oblasti podpory bylo úspěšně podpořeno 65 osob, což je 108,3 % cílové hodnoty indikátoru. V současné době se ukazuje, že tato hodnota je pravděpodobně podhodnocená.

V květnu a červenci 2011 byly otevřeny 3 kontinuální výzvy v této oblasti podpory. V současné chvíli je 23 projektů ve stavu „Projekt doporučen / schválen“ a další projekty v nižších stavech, v nejbližší době lze očekávat pokrok ve finančním i věcném plnění.

### Zaměření oblasti podpory „Služby v oblasti veřejného zdraví“

Zajištění dostupnosti a kvality standardizované zdravotní péče včetně rozvoje efektivního systému prevence zdravotních rizik a modernizace procesů řízení kvality a nákladovosti v systému poskytování služeb veřejného zdraví (public health services) je cílem oblasti podpory 3.2 „Služby v oblasti veřejného zdraví“ Integrovaného OP.

### Základní komentář k plnění oblasti podpory

Oproti předešlé oblasti podpory evidujeme u oblasti podpory „Služby v oblasti veřejného zdraví“ poměrně vysoký finanční závazek příjemců ve výši 76,1 % alokace oblasti podpory. Věcné plnění oblasti podpory je v souladu s finančním čerpáním.

**Tab. 10 – Vybrané projektové indikátory IOP – prioritní osa „Služby v oblasti veřejného zdraví“**

Kód	Úplný název indikátoru	Měrná jednotka	Výchozí hodnota	Cílová hodnota	Závazek příjemce	Dosažená hodnota
080100	Projekty na podporu zdraví - celkem	Počet projektů	0,0	110,0	103,0	65,0
080101	Projekty na podporu zdraví - pro prevenci zdravotních rizik	Počet projektů	0,0	45,0	16,0	16,0
080102	Projekty na podporu zdraví - pro modernizaci přístrojového vybavení	Počet projektů	0,0	50,0	40,0	40,0
080702	Počet projektů zaměřených na zavádění standardů a standardních postupů řízení kvality a nákladovosti	Počet projektů	0,0	15,0	9,0	9,0
080704	Počet programů zavádějících standardy a standardní postupy řízení kvality a nákladovosti	Počet	0,0	40,0	12,0	9,0
080712	Počet dostupných programů prevence pro obyvatele	Počet	0,0	45,0	45,0	15,0

Zdroj: MSC2007 – 3. 11. 2011

### Detailní popis oblasti podpory

Oblast podpory 3.2 „Služby v oblasti veřejného zdraví“ se zaměřuje na tři aktivity – (1) modernizaci a obnovu přístrojového vybavení národních sítí zdravotnických zařízení, (2) systémová opatření v oblasti prevence zdravotních rizik obyvatelstva a prevenci sociálního vyloučení osob znevýhodněných jejich zdravotním stavem nebo věkem a (3) řízením kvality a nákladovosti systému veřejného zdraví.



K 3. listopadu 2011 se příjemci zavázali vytvořit 45 programů prevence zdravotních rizik a programů zaměřených na prosazení zdravého životního stylu v rámci dostupnosti pro celou populaci ČR včetně specificky ohrožených cílových skupin (děti, mládež, pacienti po specifických nemocích apod.). Má být podpořeno 12 programů zavádějících standardy a standardní postupy řízení kvality a nákladovosti, tj. programy v zdravotnických zařízeních, která v rámci řízení kvality a optimalizace nákladovosti poskytované péče budou implementovat postupy hodnocení „Health Technology Assessment“, vytvářet projekty „best practices“ pro zvyšování kvality vstupů v rámci tohoto systému hodnocení a zavádět postupy k řízení nákladovosti zdravotních služeb. V porovnání s cílovou hodnotou je tato aktivita zatím naplňována na 30 %, proto je na aktivitu zavádění standardů a standardních postupů řízení kvality a nákladovosti plánovaná výzva na počátku roku 2012.

## Regionální OP

### Zaměření aktivity

Hmotné investice do sociálních zařízení regionálního a místního významu jsou realizovány regionálními OP.

### Základní komentář k plnění aktivity

Aktivita investic do fyzické infrastruktury pro sociální služby vykazuje mírné přezávazkování cílových hodnot sledovaných indikátorů.

**Tab. 11 – Vybrané projektové indikátory – fyzická infrastruktura pro vzdělávání**

Kód	Úplný název indikátoru	Měrná jednotka	Výchozí hodnota	Cílová hodnota	Závazek příjemce	Dosažená hodnota
651103	Plocha regenerovaných a revitalizovaných objektů pro sociální služby a zdravotní péči (města)	Plocha v m <sup>2</sup>	0,0	70 000,0	86 911,6	46 130,8
651503	Plocha regenerovaných a revitalizovaných objektů sociálních služeb a zdravotní péče (venkov)	Plocha v m <sup>2</sup>	0,0	13 900,0	21 416,2	14 202,5

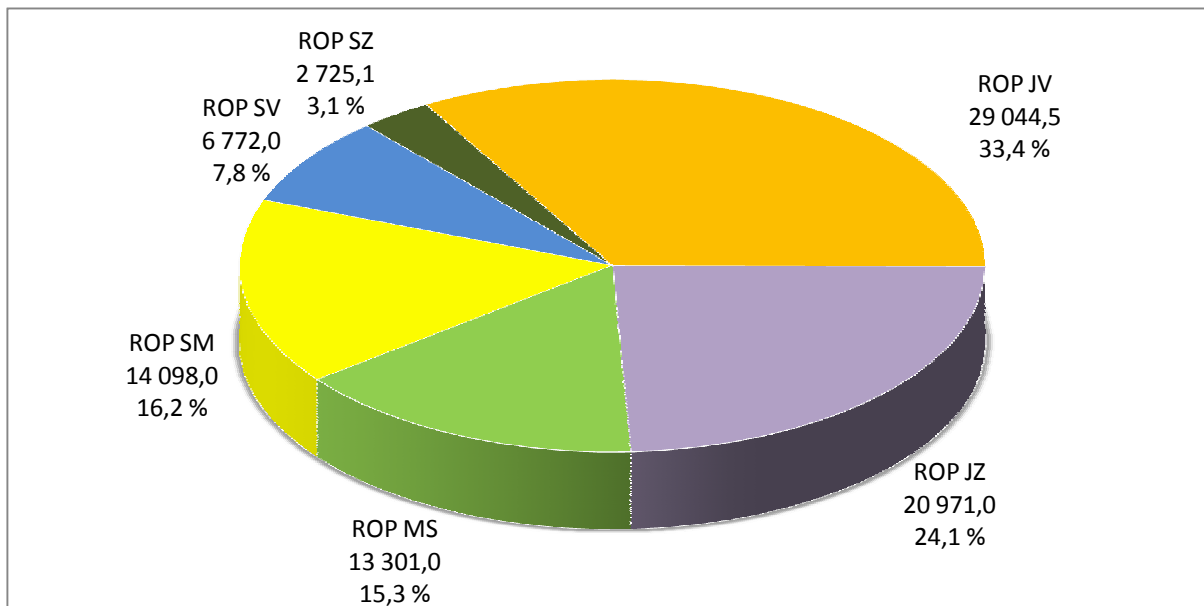
Zdroj: MSC2007 - 3. 11. 2011

### Detailní popis aktivity

Pro zhodnocení naplňování cílů byly vybrány dva indikátory, které naplňuje šest regionálních OP (ROP Střední Čechy se na naplňování vybraných indikátorů nepodílí), a to indikátor „Plocha regenerovaných a revitalizovaných objektů pro sociální služby a zdravotní péči (města)“ a „Plocha regenerovaných a revitalizovaných objektů pro sociální služby a zdravotní péči (venkov)“.

K 3. listopadu 2011 se příjemci regionálních OP zavázali regenerovat a revitalizovat 86,9 tis. m<sup>2</sup> ploch v objektech pro sociální služby a zdravotní péči ve městech, skutečně podpořeno již bylo 46,1 tis. m<sup>2</sup> ploch v těchto objektech.

**Graf 6 – Podíl jednotlivých ROP na závazku indikátoru Plocha regenerovaných a revitalizovaných objektů pro sociální služby a zdravotní péči (města) - celkový závazek 86 911,6 m<sup>2</sup>**

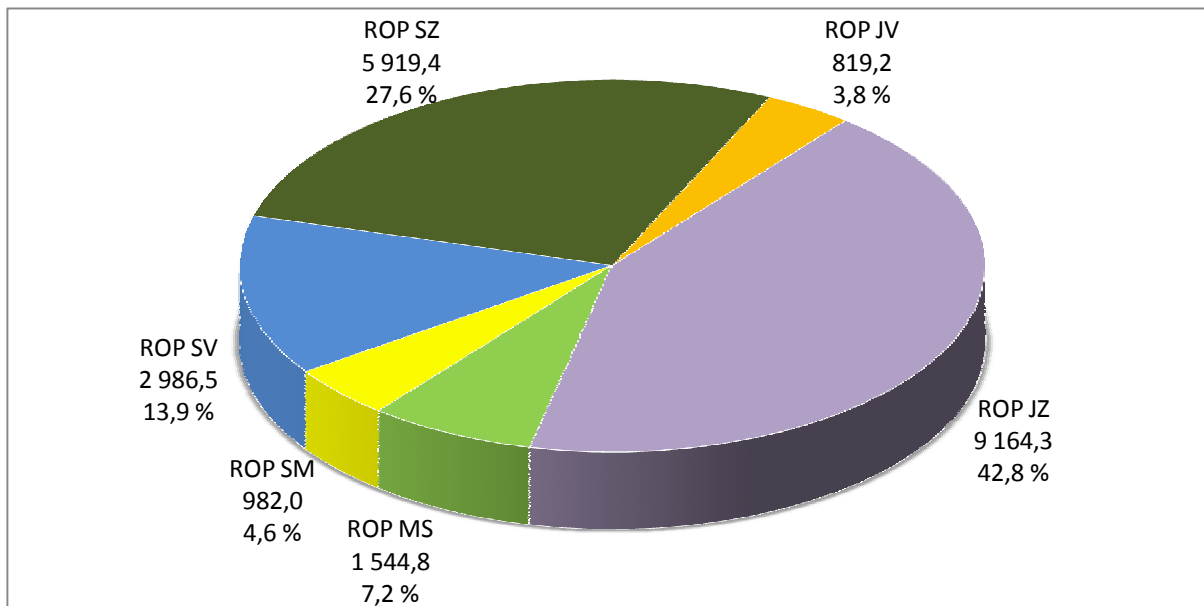


Zdroj: MSC2007 - 3. 11. 2011

Nejvíce se na závazku 86,9 m<sup>2</sup> ploch v regenerovaných a revitalizovaných objektech pro sociální služby a zdravotní péči podílí ROP Jihovýchod se závazkem 29,1 tis. m<sup>2</sup>, tj. 33,4 % z celkového závazku indikátoru, a ROP Jihozápad, kde se příjemci zavázali regenerovat a revitalizovat 21,0 tis. m<sup>2</sup> (24,1 % z celkového závazku). Nejmenší podíl 3,1 % z celkového závazku indikátoru sledujeme u ROP Severozápad, kde by mělo být podpořeno 2,7 tis. m<sup>2</sup> ploch těchto objektů.

Ve venkovských oblastech se příjemci zavázali regenerovat a revitalizovat 21,4 tis. m<sup>2</sup> ploch v objektech pro sociální služby a zdravotní péči.

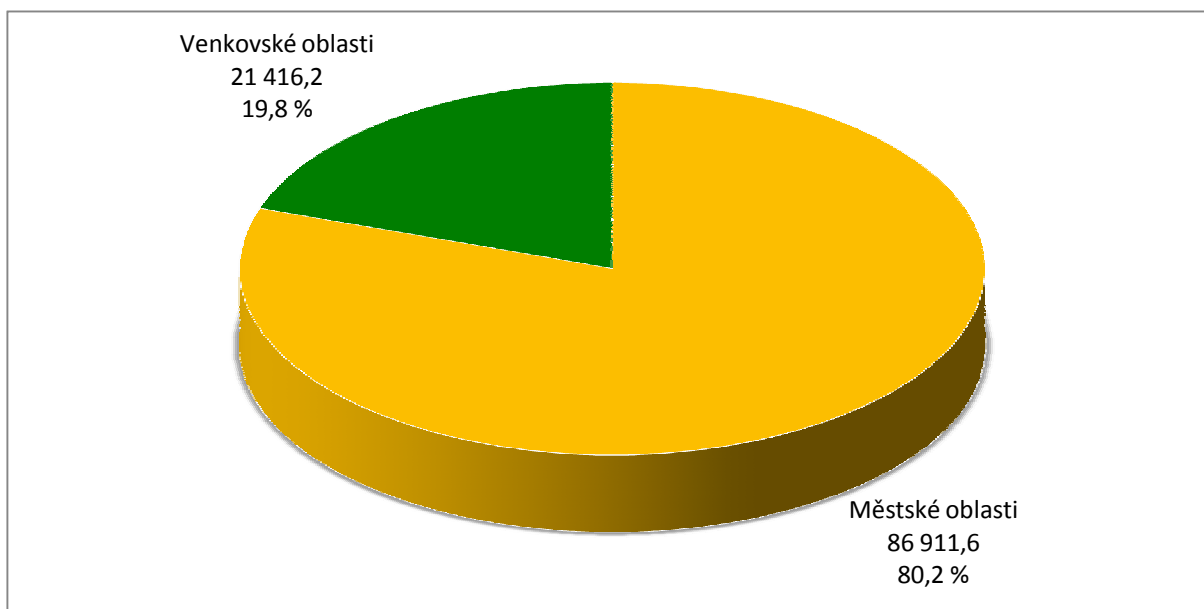
**Graf 7 – Podíl jednotlivých ROP na závazku indikátoru *Plocha regenerovaných a revitalizovaných objektů pro sociální služby a zdravotní péči (venkov)* - celkový závazek 21 416,2 m<sup>2</sup>**



Zdroj: MSC2007 - 3. 11. 2011

Obdobně jako u předešlého indikátoru pro městské oblasti, je ROP Jihozápad mezi dvěma regionálními OP, které nejvíce přispívají k závazku indikátoru „Plocha regenerovaných a revitalizovaných objektů pro sociální služby a zdravotní péči (venkov)“. Příjemci se zavázali regenerovat a revitalizovat 9,2 tis. m<sup>2</sup> ploch ve venkovských objektech sociálních služeb a zdravotní péče. Druhým regionálním OP přispívajícím 27,6 % k závazku indikátoru je ROP Severozápad, který by měl regenerovat a revitalizovat 8,9 tis. m<sup>2</sup> ploch venkovských objektů pro sociální služby a zdravotní péči. Nejmenší podíl na závazku indikátoru má ROP Jihovýchod, kde se příjemci zavázali k regeneraci a revitalizaci 819,2 m<sup>2</sup> (3,8 % z celkového závazku).

**Graf 8 – Podíl městských a venkovských oblastí na závazku indikátoru Plocha regenerovaných a revitalizovaných objektů pro sociální služby a zdravotní péči - celkový závazek 108 327,8 m<sup>2</sup>**



Zdroj: MSC2007 - 3. 11. 2011

Pokud se zaměříme na investice směřované do městských a venkovských oblastí, již z cílových hodnot indikátorů je zřejmé, že více ploch pro sociální služby a zdravotní péči by mělo jít být regenerováno a revitalizováno v městských oblastech (cílové hodnoty pro města je 70,0 tis. m<sup>2</sup>, pro venkov 13,9 m<sup>2</sup>)<sup>20</sup>, což také potvrzují závazky příjemců. Příjemci se zavázali regenerovat a revitalizovat 86,9 tis. m<sup>2</sup> ploch v objektech sociálních služeb a zdravotní péče ve městech (80,2 % z celkového závazku) a 21,4 tis. m<sup>2</sup> ploch těchto objektů ve venkovských oblastech (19,8 % z celkového závazku).

<sup>20</sup> Viz tabulka 11.

## POUŽITÉ POJMY

---

### **Výchozí hodnota indikátoru**

Hodnota indikátoru naměřená před začátkem realizace projektu / programu. Hodnota se během realizace projektu / programu nemění. Výchozí hodnota indikátoru je zohledněna v rámci dosažené hodnoty. Při interpretaci dat, jejichž výchozí hodnota je různá od nuly, je nutné uvádět všechny hodnoty (výchozí, cílové a dosažené) společně. U statistických indikátorů může dojít ke změně výchozí hodnoty v případě, že se změní metodika jejich výpočtu a zpětně jsou dopočítávány časové řady.

### **Cílová hodnota indikátoru**

Hodnota (plán) indikátoru, ke které se řídicí orgán OP zavázal vůči Evropské komisi v programovém dokumentu. Cílová hodnota může být dosažena až po ukončení realizace programu, tzn. datum cílové hodnoty se nemusí rovnat datu předpokládaného ukončení realizace programu. Cílová hodnota může být naplňována i v době udržitelnosti. V rámci cílové hodnoty indikátoru je zohledněna výchozí hodnota indikátoru.

### **Závazek příjemce**

Hodnota (plán) indikátoru, ke které se příjemce zavázal realizací projektu vůči řídicímu orgánu v Rozhodnutí / Smlouvě o poskytnutí dotace. V případě, že závazek silně překračuje cílové hodnoty stanovené v programovém dokumentu, mluvíme o tzv. přezávazkování indikátoru.

### **Dosažená hodnota indikátoru**

Hodnota průběžného naplnění indikátoru a datum, kdy byla hodnota indikátoru dosažena. Dosažená hodnota je sledována pomocí monitorovacích zpráv, které pravidelně předkládají příjemci řídicímu orgánu OP / zprostředkujícímu subjektu. Dosažená hodnota je kumulativní údaj od začátku realizace projektu nebo přírůstkový údaj dle povahy indikátoru a jeho definice. Například:

- indikátory vztahované ke konkrétnímu období, např. „Počet proškolených osob v novém systému výuky za rok“
- podílové indikátory, např. „Změna počtu dopravních nehod na úsecích dotčených intervencí (%)“
- statistické indikátory.

V rámci dosažené hodnoty indikátoru je zohledněna výchozí hodnota indikátoru. Při interpretaci dat, jejichž výchozí hodnota je různá od nuly, je nutné uvádět všechny hodnoty společně (výchozí, cílová a dosažená).

