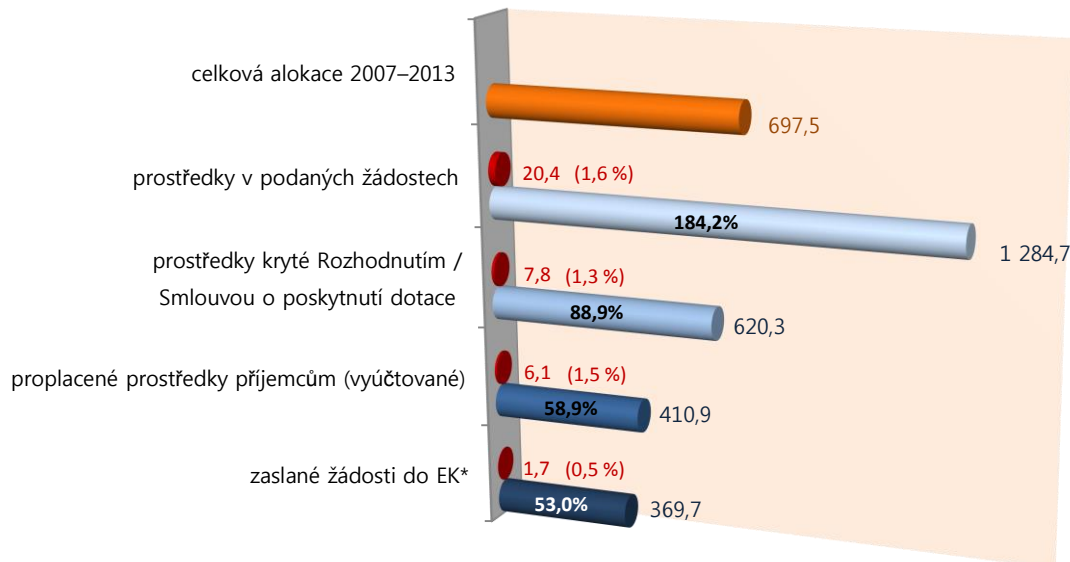


## STRUČNÝ PŘEHLED ČERPÁNÍ

### Souhrnný stav čerpání ze SF / FS v mld. Kč

k 4. 6. 2014



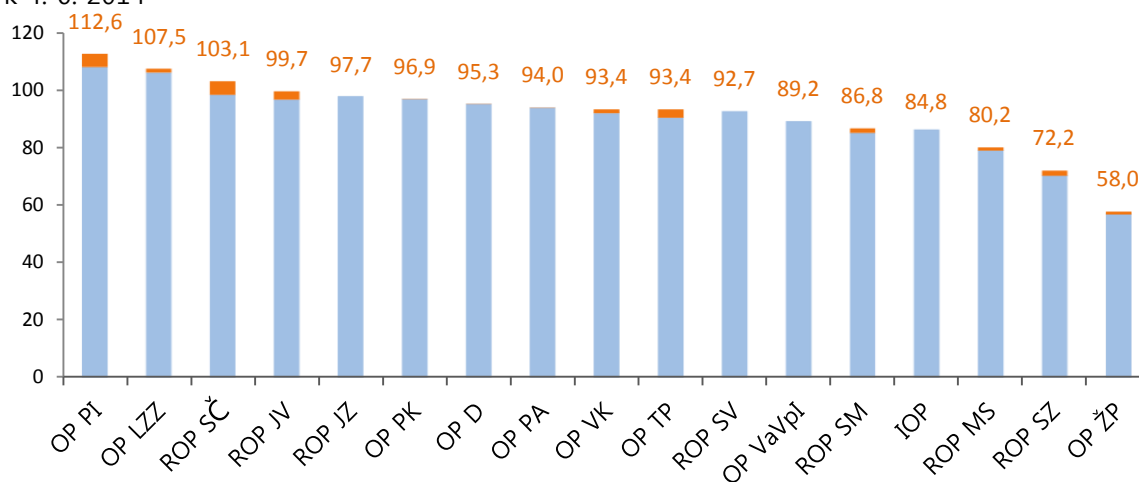
Poznámka: \*Částka v CZK za průběžné žádosti o platbu zaslané EK je pouze účetní hodnota, kdy převod z EUR na CZK vychází z kurzu platného ke dni odeslání žádosti EK. Tato hodnota však neodpovídá částce refundované do státního rozpočtu. Při refundaci se používá kurz dle zaúčtovaných souhrnných žádostí, který je téměř vždy odlišný od kurzu odeslané žádosti o platbu.

● Měsíční nárůst

### Stav prostředků krytých Rozhodnutím / Smlouvou o poskytnutí dotace\* v %

vzhledem k celkové alokaci OP v programovém období 2007–2013

k 4. 6. 2014



\* Zahrnuty individuální projekty (IP), grantové projekty (GP)

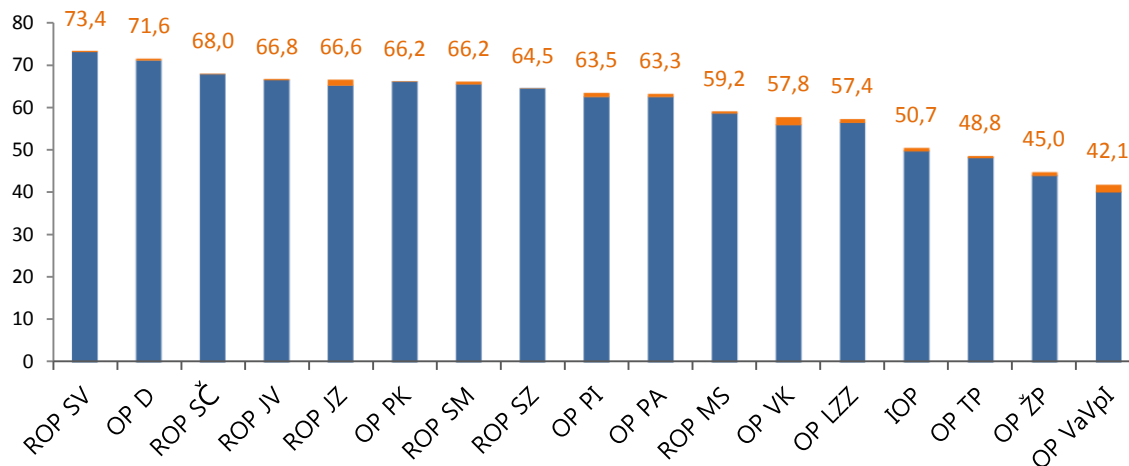
■ Měsíční nárůst

Zdroj: MSC2007

## Stav proplacených prostředků příjemcům\* v %

vzhledem k celkové alokaci OP v programovém období 2007–2013

k 4. 6. 2014



\* Zahřnuty průběžné a ex-post platby, jedná se o vyúčtované prostředky

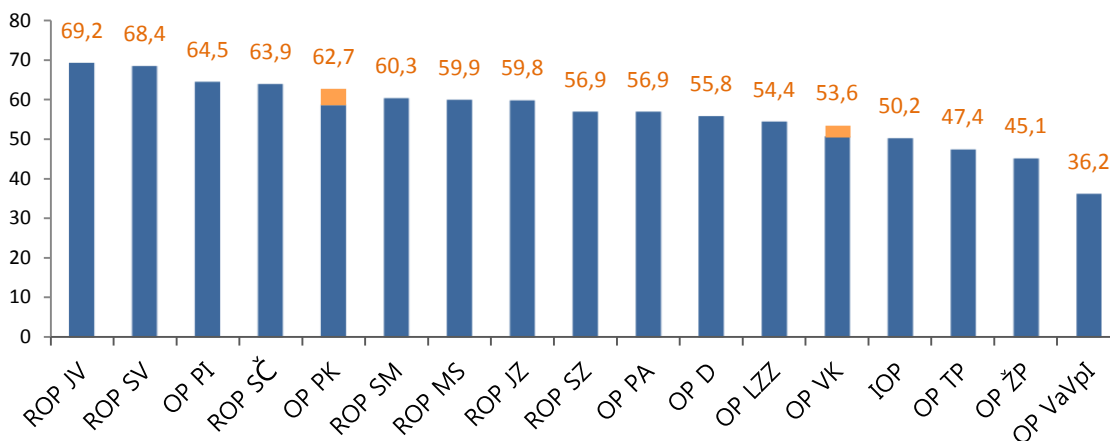
■ Měsíční nárůst

Zdroj: MSC2007

## Stav zaslaných žádostí do EK\* v %

vzhledem k celkové alokaci OP v programovém období 2007–2013

k 4. 6. 2014



\* Vztaženo k původní celkové alokaci bez aplikace automatického zrušení závazku v roce 2013, ke kterému zatím probíhají jednání s EK. Týká se OP ŽP, IOP, OP TP, OP LZZ a OP VK.

■ Měsíční nárůst

Zdroj: MF-PCO

Tab. 1 - Údaje o projektech podle jednotlivých OP a fondů EU (EU zdroje)

OP	ŘO	Celková alokace podpory za celé programové období 2007–2013 mil. Kč	Podané žádosti			Projekty s vydaným Rozhodnutím/podepsanou Smlouvou			Finančně ukončené projekty			Proplacené prostředky příjemcům (vyúčtované)		Prostředky v souhrnných žádostech zaúčtovaných PCO	
			počet	mil. Kč	%	počet	mil. Kč	%	počet	mil. Kč	%	mil. Kč	%	mil. Kč	%
-	-	a	b	c	d = c / a	e	f	g = f / a	h	i	j = i / a	k	l = k / a	m	n = m / a
OP D	MD	151 678,6	356	185 199,2	122,1	214	144 502,0	95,3	128	50 888,0	33,5	108 529,7	71,6	95 341,8	62,9
OP ŽP	MŽP	130 627,9	26 601	250 992,1	192,1	10 186	75 740,4	58,0	4 405	27 265,3	20,9	58 812,3	45,0	57 174,2	43,8
OP PI	MPO	81 833,1	18 328	171 118,2	209,1	11 596	92 137,5	112,6	7 088	41 669,7	50,9	52 001,3	63,5	50 532,8	61,8
OP LZZ	MPSV	49 741,0	15 912	102 528,9	206,1	5 256	53 476,3	107,5	2 783	23 559,7	47,4	28 545,6	57,4	28 377,5	57,1
OP VaVpl	MŠMT	55 341,8	373	90 712,9	163,9	175	49 357,1	89,2	0	0,0	0,0	23 281,2	42,1	22 121,9	40,0
IOP	MMR	42 779,4	9 373	64 238,7	150,2	8 155	36 284,5	84,8	6 939	16 914,1	39,5	21 676,6	50,7	21 054,6	49,2
OP VK	MŠMT	46 656,7	23 384	128 004,8	274,4	10 281	43 589,2	93,4	5 330	15 568,6	33,4	26 989,2	57,8	26 669,0	57,2
OP TP	MMR	4 642,1	355	8 542,3	184,0	311	4 334,9	93,4	84	1 746,1	37,6	2 264,9	48,8	2 238,0	48,2
ROP SZ	RR SZ	19 837,0	1 188	39 158,7	197,4	321	14 319,9	72,2	287	12 300,7	62,0	12 804,1	64,5	12 459,0	62,8
ROP MS	RR MS	19 690,2	1 711	33 222,3	168,7	798	15 800,6	80,2	617	9 990,9	50,7	11 650,5	59,2	11 550,1	58,7
ROP JV	RR JV	18 810,0	1 666	33 906,2	180,3	844	18 746,4	99,7	586	12 896,3	68,6	12 560,7	66,8	12 356,3	65,7
ROP SM	RR SM	17 599,6	2 346	32 979,9	187,4	977	15 282,5	86,8	685	11 110,4	63,1	11 648,1	66,2	11 618,2	66,0
ROP SV	RR SV	17 431,8	1 377	35 733,6	205,0	638	16 153,4	92,7	516	12 051,5	69,1	12 789,9	73,4	12 700,0	72,9
ROP JZ	RR JZ	16 591,3	3 162	48 309,6	291,2	836	16 213,8	97,7	622	11 498,0	69,3	11 048,7	66,6	11 036,2	66,5
ROP SČ	RR SČ	14 948,9	2 003	31 443,3	210,3	856	15 410,1	103,1	640	10 759,9	72,0	10 167,3	68,0	8 894,3	59,5
OP PK	HMP	6 340,5	978	14 687,8	231,7	276	6 145,5	96,9	181	4 408,9	69,5	4 200,4	66,2	3 912,3	61,7
OP PA	HMP	2 996,8	3 439	13 874,9	463,0	910	2 816,4	94,0	453	1 619,2	54,0	1 896,4	63,3	1 678,3	56,0
ESF	-	99 394,5	42 735	244 408,6	245,9	16 447	99 882,0	100,5	8 566	40 747,4	41,0	57 431,2	57,8	56 724,8	57,1
ERDF	-	365 649,7	50 765	685 918,4	187,6	28 609	346 891,7	94,9	19 862	171 092,5	46,8	224 602,2	61,4	215 207,4	58,9
FS	-	232 502,6	19 052	354 326,3	152,4	7 574	173 536,8	74,6	2 916	52 407,2	22,5	128 833,5	55,4	117 782,5	50,7
<b>NSRR</b>	<b>-</b>	<b>697 546,8</b>	<b>112 552</b>	<b>1 284 653,2</b>	<b>184,2</b>	<b>52 630</b>	<b>620 310,6</b>	<b>88,9</b>	<b>31 344</b>	<b>264 247,1</b>	<b>37,9</b>	<b>410 866,8</b>	<b>58,9</b>	<b>389 714,6</b>	<b>55,9</b>

Poznámka:

- Do NSRR patří ještě OP Přeshraniční spolupráce ČR – Polsko, na který je alokováno 258 mil. EUR.
- Ve sloupci „Proplacené prostředky příjemcům (vyúčtované)“ a „Prostředky v souhrnných žádostech zaúčtovaných PCO“ jsou zahrnuté údaje za IP a GG, nikoliv GP, a to z důvodu, že certifikace probíhá pouze na úrovni IP a GG.
- Měnový kurz: 1 EUR = 27,4 CZK - měsíční kurz je použit pro stav „Podané žádosti“, ostatní stavy čerpání jsou přepočteny aktuálním měsíčním kurzem, příp. kurzem v době zaúčtování do IS Viola, pokud již byly v tomto IS zaúčtovány, tzn. kurz není shodný s aktuálním měsíčním kurzem.

Zdroj: MSC2007 – 4. 6. 2014