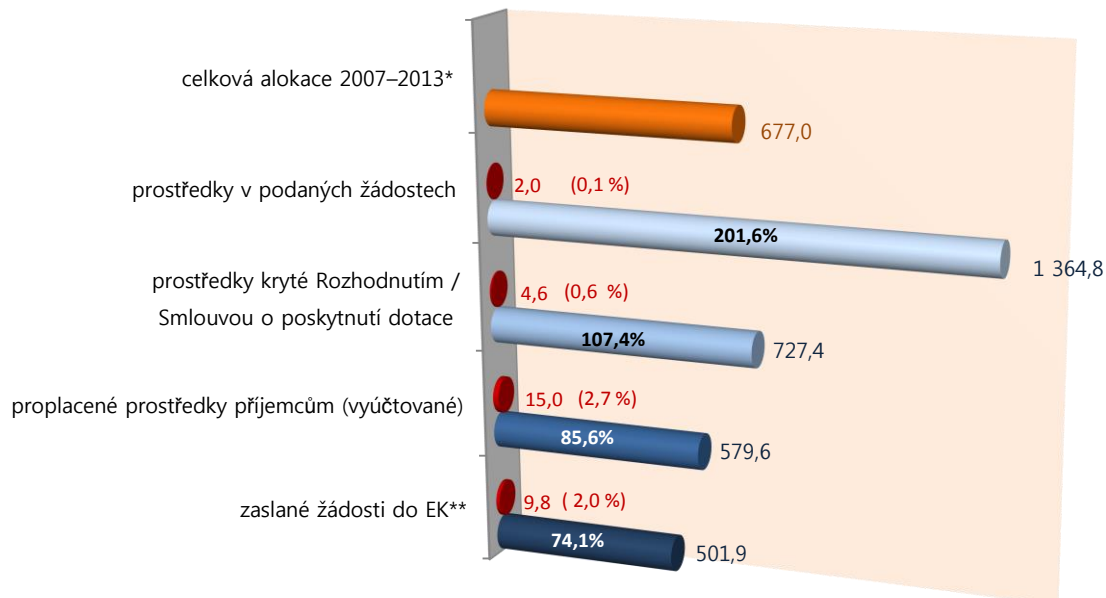


STRUČNÝ PŘEHLED ČERPÁNÍ

Souhrnný stav čerpání ze SF / FS v mld. Kč (EU podíl)

stav k 7. 10. 2015



* Tato alokace bude po ukončení vyjednávání s EK v roce 2015 snížena o nevyčerpané prostředky z roku 2014.

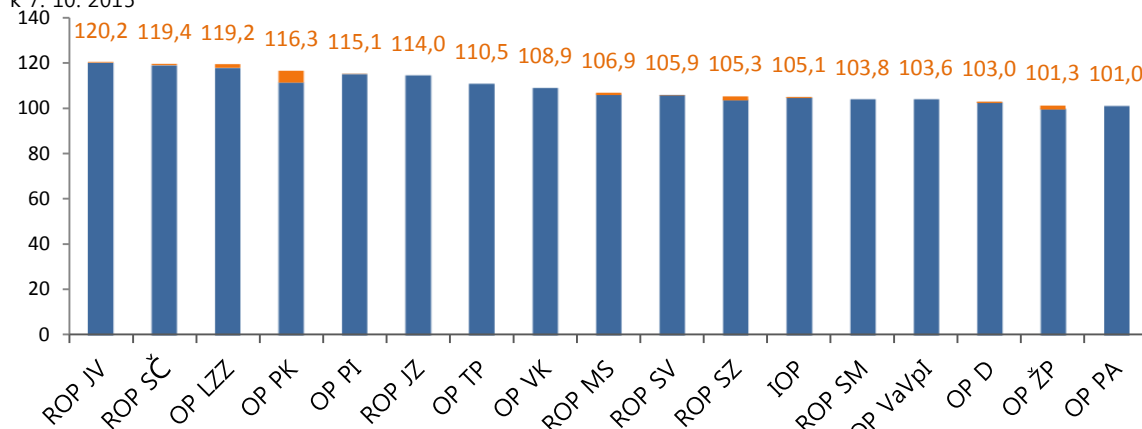
** Částka v CZK za průběžné žádosti o platbu zasláné EK je pouze účetní hodnota, kdy převod z EUR na CZK vychází z kurzu platného ke dni odeslání žádosti o platbu EK. Při refundaci do státního rozpočtu se používá kurz platný ke dni zúčtování souhrnných žádostí MF-PCO.

● Měsíční nárůst

Stav prostředků krytých Rozhodnutím / Smlouvou o poskytnutí dotace* v %

vzhledem k celkové alokaci OP v programovém období 2007–2013

k 7. 10. 2015



* Zahrnutý individuální projekty (IP), grantové projekty (GP)

** U OP VaVpI, OP TP, IOP, OP PA a ROP SZ vztaženo k alokaci po aplikaci automatického zrušení závazku v roce 2014.

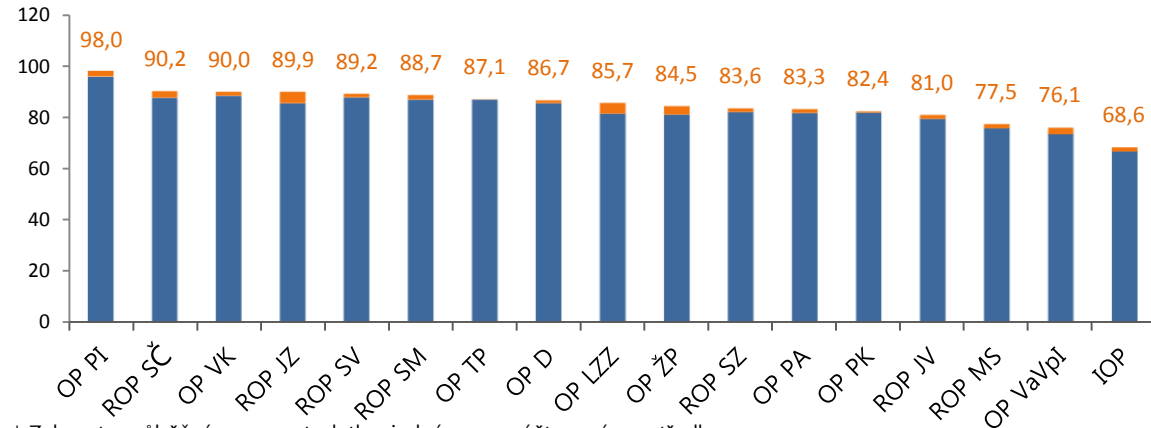
■ Měsíční nárůst

Zdroj: MSC2007

Stav proplacených prostředků příjemcům* v %

vzhledem k celkové alokaci OP v programovém období 2007–2013

k 7. 10. 2015



* Zahrnuty průběžné a ex-post platby, jedná se o vyúčtované prostředky.

** U OP VaVpI, OP TP, IOP, OP PA a ROP SZ vztaheno k alokaci po aplikaci automatického zrušení závazku v roce 2014.

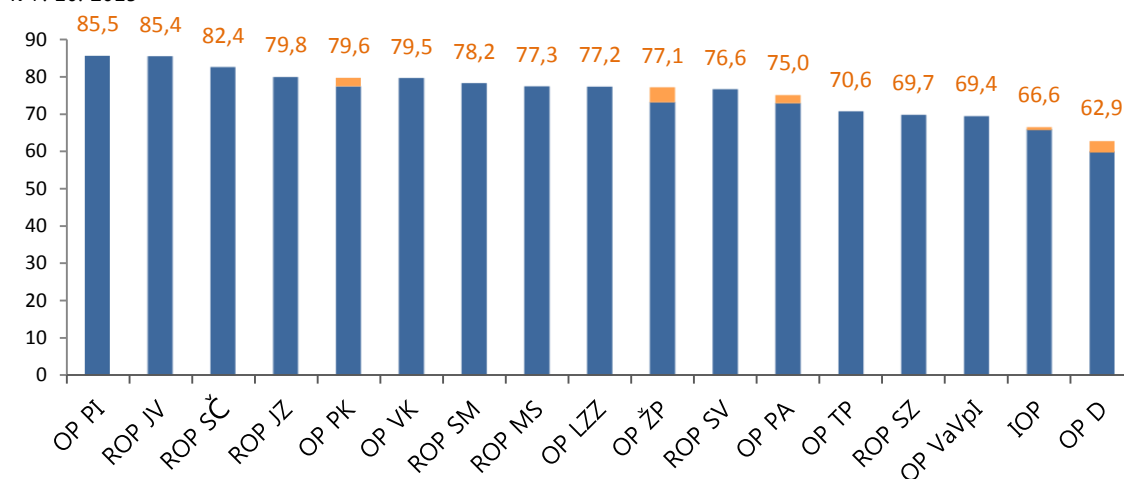
■ Měsíční nárůst

Zdroj: MSC2007

Stav zaslaných žádostí do EK* v %

vzhledem k celkové alokaci OP v programovém období 2007–2013

k 7. 10. 2015



* U OP VaVpI, IOP, OP TP, OP PA a ROP SZ vztaheno k alokaci po aplikaci automatického zrušení závazku v roce 2014.

■ Měsíční nárůst

Zdroj: MF-PCO

Tab. 1 - Údaje o projektech podle jednotlivých OP a fondů EU (EU zdroje)

OP	ŘO	Celková alokace podpory za celé programové období 2007– 2013	Podané žádosti			Projekty s vydaným Rozhodnutím/podepsanou Smlouvou			Finančně ukončené projekty			Proplacené prostředky příjemcům (vyúčtované)		Prostředky v souhrnných žádostech zaúčtovaných PCO	
			mil. Kč	počet	mil. Kč	%	počet	mil. Kč	%	počet	mil. Kč	%	mil. Kč	%	mil. Kč
-	-	a	b	c	d = c / a	e	f	g = f / a	h	i	j = i / a	k	l = k / a	m	n = m / a
OP D	MD	151 304,8	561	227 870,5	150,6	278	155 890,5	103,0	142	55 416,2	36,6	131 234,2	86,7	108 444,2	71,7
OP ŽP	MŽP	122 986,0	29 702	252 043,8	204,9	18 736	124 620,9	101,3	10 709	55 083,3	44,8	103 862,6	84,5	98 702,5	80,3
OP PI	MPO	81 823,4	20 243	179 629,1	219,5	12 384	94 159,8	115,1	10 696	72 240,5	88,3	80 151,5	98,0	71 483,0	87,4
OP LZZ	MPSV	49 690,7	16 067	102 992,8	207,3	5 386	59 220,0	119,2	4 129	33 895,3	68,2	42 592,8	85,7	42 428,6	85,4
OP VaVpl	MŠMT	48 621,5	411	91 770,5	188,7	192	50 358,3	103,6	1	89,8	0,2	37 016,7	76,1	36 009,7	74,1
IOP	MMR	42 579,9	9 817	73 901,4	173,6	8 553	44 744,5	105,1	7 790	26 492,2	62,2	29 207,9	68,6	28 324,1	66,5
OP VK	MŠMT	43 596,1	27 678	129 665,5	297,4	13 271	47 465,6	108,9	8 886	30 460,1	69,9	39 215,0	90,0	38 783,8	89,0
OP TP	MMR	3 817,9	376	8 893,3	232,9	335	4 220,6	110,5	288	2 552,7	66,9	3 324,8	87,1	3 318,8	86,9
ROP SZ	RR SZ	18 315,1	1 390	42 654,5	232,9	542	19 280,9	105,3	349	14 428,2	78,8	15 310,7	83,6	15 000,1	81,9
ROP MS	RR MS	19 652,3	1 894	36 321,2	184,8	1 065	21 005,7	106,9	813	12 810,6	65,2	15 240,1	77,5	14 902,7	75,8
ROP JV	RR JV	18 783,0	1 701	34 845,7	185,5	937	22 580,3	120,2	763	16 185,3	86,2	15 218,9	81,0	14 932,4	79,5
ROP SM	RR SM	17 587,2	2 487	34 215,5	194,5	1 186	18 260,3	103,8	989	14 544,5	82,7	15 606,9	88,7	15 289,0	86,9
ROP SV	RR SV	17 416,0	1 422	37 251,4	213,9	746	18 451,7	105,9	640	15 169,8	87,1	15 542,5	89,2	15 180,6	87,2
ROP JZ	RR JZ	16 571,8	3 430	50 158,3	302,7	1 149	18 899,6	114,0	951	15 557,1	93,9	14 894,0	89,9	14 149,0	85,4
ROP SČ	RR SČ	14 932,5	2 080	32 239,9	215,9	1 080	17 822,8	119,4	936	14 990,7	100,4	13 468,1	90,2	12 657,7	84,8
OP PK	HMP	6 335,9	1 089	15 853,1	250,2	378	7 369,5	116,3	240	5 329,4	84,1	5 219,7	82,4	5 062,0	79,9
OP PA	HMP	2 985,5	3 712	14 452,7	484,1	1 028	3 014,5	101,0	758	2 335,9	78,2	2 486,5	83,3	2 447,7	82,0
ESF	-	96 272,3	47 457	247 111,1	256,7	19 685	109 700,1	113,9	13 773	66 691,3	69,3	84 294,3	87,6	83 660,2	86,9
ERDF	-	353 453,9	55 052	719 773,5	203,6	33 654	390 468,2	110,5	27 486	242 558,7	68,6	307 222,4	86,9	287 025,7	81,2
FS	-	227 273,3	21 551	397 874,7	175,1	13 907	227 197,0	100,0	7 821	78 331,6	34,5	188 076,0	82,8	166 429,9	73,2
NSRR	-	676 999,5	124 060	1 364 759,3	201,6	67 246	727 365,2	107,4	49 080	387 581,6	57,2	579 592,6	85,6	537 115,8	79,3

Poznámka:

- Do NSRR patří ještě OP Přeshraniční spolupráce ČR – Polsko, na který je alokováno 219,5 mil. EUR (EU zdroje).
- Ve sloupci celková alokace podpory jsou zahrnuta všechna automatické zrušení závazku za rok 2014, konkrétně u IOP, OP VaVpl, OP PA, ROP SZ
- Ve sloupci „Proplacené prostředky příjemcům (vyúčtované)“ a „Prostředky v souhrnných žádostech zaúčtovaných PCO“ jsou zahrnuté údaje za IP a GG, nikoliv GP, a to z důvodu, že certifikace probíhá pouze na úrovni IP a GG.
- Měnový kurz: 1 EUR = 27,2 CZK - měsíční kurz je použit pro stav „Podané žádosti“, ostatní stavy čerpání jsou přepočteny aktuálním měsíčním kurzem, příp. kurzem v době zaúčtování do IS Viola, pokud již byly v tomto IS zaúčtovány, tzn. kurz není shodný s aktuálním měsíčním kurzem.

Zdroj: MSC2007 – 7. 10. 2015