

MINISTERSTVO PRO MÍSTNÍ ROZVOJ

Národní orgán pro koordinaci

Čtvrtletní zpráva o implementaci ESI fondů v České republice

v programovém období 2014–2020

III. čtvrtletí 2019



EVROPSKÁ UNIE
Fond soudržnosti
Operační program Technická pomoc



MINISTERSTVO
PRO MÍSTNÍ
ROZVOJ ČR

Ministerstvo pro místní rozvoj ČR
Národní orgán pro koordinaci
Odbor řízení a koordinace fondů EU
Staroměstské náměstí 6
110 15 Praha 1

E-mail: nok@mmr.cz

Vydáno MMR-NOK 12. 11. 2019

Základní informace

Identifikační číslo zprávy: 2019_3Q

Sledované období od: 1. 7. 2019

Sledované období do: 30. 9. 2019

Zdroj dat: MS2014+. V případě programů v cíli Evropská územní spolupráce (vyjma OP PS ČR-Polsko, kde je ČR řídicím orgánem) jsou zdrojem dat řídicí orgány těchto programů. V případě programů spolufinancovaných z EZFRV a ENRF se jedná o údaje poskytnuté z IS SZIF na základě dohod mezi MZe a MMR.

Data platná od: 1. 1. 2014

Data platná k: 30. 9. 2019

Datum generování: 4. 10. 2019

ISSN: 2533-5111

Obsah

| | |
|---|----|
| Základní informace | 3 |
| 1 Úvod | 6 |
| 1.1 Účel zprávy | 6 |
| 1.2 Struktura zprávy | 7 |
| 2 Stručný přehled čerpání | 8 |
| 2.1 Stav čerpání Dohody o partnerství | 8 |
| 2.2 Srovnání programů v cíli Investice pro růst a zaměstnanost | 9 |
| 3 Realizace Dohody o partnerství | 12 |
| 3.1 Finanční čerpání | 12 |
| 4 Plnění pravidla n+3 | 15 |
| 4.1 Plnění pravidla n+3 programů v cíli Investice pro růst a zaměstnanost | 15 |
| 5 Realizace programů v cíli Investice pro růst a zaměstnanost | 18 |
| 5.1 Operační program Podnikání a inovace pro konkurenceschopnost | 18 |
| 5.1.1 Zaměření | 18 |
| 5.1.2 Přehled vyhlášených výzev | 18 |
| 5.1.3 Finanční čerpání | 19 |
| 5.2 Operační program Výzkum, vývoj a vzdělávání | 22 |
| 5.2.1 Zaměření | 22 |
| 5.2.2 Přehled vyhlášených výzev | 22 |
| 5.2.3 Finanční čerpání | 22 |
| 5.3 Operační program Zaměstnanost | 25 |
| 5.3.1 Zaměření | 25 |
| 5.3.2 Přehled vyhlášených výzev | 25 |
| 5.3.3 Finanční čerpání | 25 |
| 5.4 Operační program Doprava | 28 |
| 5.4.1 Zaměření | 28 |
| 5.4.2 Přehled vyhlášených výzev | 28 |
| 5.4.3 Finanční čerpání | 28 |
| 5.5 Operační program Životní prostředí | 31 |
| 5.5.1 Zaměření | 31 |
| 5.5.2 Přehled vyhlášených výzev | 31 |
| 5.5.3 Finanční čerpání | 31 |
| 5.6 Integrovaný regionální operační program | 34 |
| 5.6.1 Zaměření | 34 |
| 5.6.2 Přehled vyhlášených výzev | 34 |
| 5.6.3 Finanční čerpání | 34 |
| 5.7 Operační program Praha - pól růstu ČR | 37 |

| | | |
|--------|---|----|
| 5.7.1 | Zaměření | 37 |
| 5.7.2 | Přehled vyhlášených výzev | 37 |
| 5.7.3 | Finanční čerpání | 37 |
| 5.8 | Operační program Technická pomoc..... | 40 |
| 5.8.1 | Zaměření | 40 |
| 5.8.2 | Přehled vyhlášených výzev | 40 |
| 5.8.3 | Finanční čerpání | 40 |
| 5.9 | Program rozvoje venkova | 43 |
| 5.9.1 | Zaměření | 43 |
| 5.9.2 | Přehled vyhlášených výzev | 45 |
| 5.9.3 | Finanční čerpání | 45 |
| 5.10 | Operační program Rybářství..... | 48 |
| 5.10.1 | Zaměření | 48 |
| 5.10.2 | Přehled vyhlášených výzev | 48 |
| 5.10.3 | Finanční čerpání | 48 |
| 6 | Realizace programů v cíli Evropská územní spolupráce | 51 |
| 6.1 | INTERREG V-A Česká republika - Polsko | 51 |
| 6.1.1 | Zaměření | 51 |
| 6.1.2 | Přehled vyhlášených výzev | 52 |
| 6.1.3 | Finanční čerpání | 52 |
| 6.2 | INTERREG V-A Slovensko - Česká republika | 54 |
| 6.2.1 | Zaměření | 54 |
| 6.2.2 | Přehled vyhlášených výzev | 54 |
| 6.2.3 | Finanční čerpání | 54 |
| 6.3 | INTERREG V-A Rakousko - Česká republika | 55 |
| 6.3.1 | Zaměření | 55 |
| 6.3.2 | Přehled vyhlášených výzev | 55 |
| 6.3.3 | Finanční čerpání | 55 |
| 6.4 | Program přeshraniční spolupráce Česká republika - Svobodný stát Bavorsko Cíl EÚS 2014–2020..... | 56 |
| 6.4.1 | Zaměření | 56 |
| 6.4.2 | Přehled vyhlášených výzev | 56 |
| 6.4.3 | Finanční čerpání | 56 |
| 6.5 | Program přeshraniční spolupráce Česká republika - Svobodný stát Sasko 2014–2020 | 57 |
| 6.5.1 | Zaměření | 57 |
| 6.5.2 | Přehled vyhlášených výzev | 57 |
| 6.5.3 | Finanční čerpání | 57 |
| 7 | Použité pojmy..... | 58 |
| 8 | Seznam zkratk | 61 |

Úvod

Úvodem bychom rádi upozornili na plánovanou změnu ve vykazování finančních dat. **Vzhledem k tomu, že Evropská komise již rozhodla u priorit jednotlivých programů, které splnily své milníky, o přidělení tzv. výkonnostní rezervy (jedná se o cca 6 % alokace), bude MMR-NOK od roku 2020 přecházet na nový systém vykazování, a to za celkovou alokaci, tzn. hlavní alokaci včetně přidělené výše výkonnostní rezervy.**

1.1 Účel zprávy

Čtvrtletní zpráva o implementaci Evropských strukturálních a investičních (ESI) fondů v České republice v programovém období 2014–2020 (dále ČZ) představuje základní výstup pravidelného monitorování realizace programů v programovém období 2014–2020.

Vydávání ČZ je v gesci Ministerstva pro místní rozvoj - Národního orgánu pro koordinaci (dále MMR-NOK), který má ze své centrální koordinační role přístup k agregovaným informacím o realizaci strukturální pomoci Evropské unie (dále EU) v ČR. Stejně jako u většiny ostatních zpráv zpracovávaných na úrovni Dohody o partnerství (dále DoP), tj. na národní úrovni, využívá MMR-NOK údaje poskytované z nižších úrovní monitorování. Informační hodnota této zprávy **tedy přímo závisí na kvalitě a úplnosti informací poskytovaných řídicími orgány (dále ŘO) jednotlivých programů a příjemci pomoci.**

ČZ slouží k těmto hlavním účelům:

- pravidelný přehled o realizaci DoP a programů, konkrétně o stavu, pokroku a vývoji finančního a věcného čerpání¹ a aktuálních informací;
- nástroj pro efektivní řízení a koordinaci programů z centrální úrovně, který umožňuje včasnou identifikaci případných problémů v implementaci DoP a programů, které se promítají do efektivity čerpání a následně mohou mít negativní dopad na plnění finančních a věcných cílů DoP a programů;
- prostředek k informování široké veřejnosti o implementaci ESI fondů v České republice za účelem dodržení principu transparentnosti a informovanosti o hospodaření s veřejnými prostředky z evropských a národních zdrojů.

Následující komentované tabulky poskytují základní informace o postupu čerpání prostředků ESI fondů **za uplynulé třetí čtvrtletí roku 2019**. Při jejich vytváření se MMR-NOK opírá po stránce metodické o Metodický pokyn pro monitorování implementace evropských strukturálních a investičních fondů v České republice v programovém období 2014–2020 a po stránce datové o výstupní sestavy centrálního informačního systému pro monitorování programů ESI fondů pro období 2014–2020 - MS2014+. V případě programů v cíli Evropská územní spolupráce (vyjma INTERREG V–A Česká republika-Polsko, kde je ČR řídicím orgánem) jsou zdrojem dat řídicí orgány těchto programů. V případě programů spolufinancovaných z Evropského zemědělského fondu pro rozvoj venkova (dále EZFRV) a Evropského námořního a rybářského fondu (dále ENRF) se jedná o údaje poskytnuté z Informačního systému Státního zemědělského intervenčního fondu (dále IS SZIF) na základě dohod mezi Ministerstvem zemědělství (MZe) a MMR-NOK.

¹ Věcné čerpání je dle Metodického pokynu pro implementace Evropských strukturálních a investičních fondů v České republice v programovém období 2014–2020 obsahem pouze ČZ za II. a IV. čtvrtletí daného roku. ČZ za I. a III. čtvrtletí tyto informace neobsahují.

1.2 Struktura zprávy

Struktura ČZ je koncipována tak, aby v úvodní části poskytovala základní informace o účelu a obsahu zprávy a stručné shrnutí stavu čerpání pro získání základního přehledu o stavu realizace DoP a programů, poté následují detailnější kapitoly věnované stavu implementace DoP a jednotlivých programů. Rozsah dat a informací ČZ poskytuje základní podklady pro řízení a koordinace a základní přehled o stavu implementace ESI fondů v ČR pro širokou veřejnost.

ČZ se ve své struktuře dělí na tyto kapitoly:

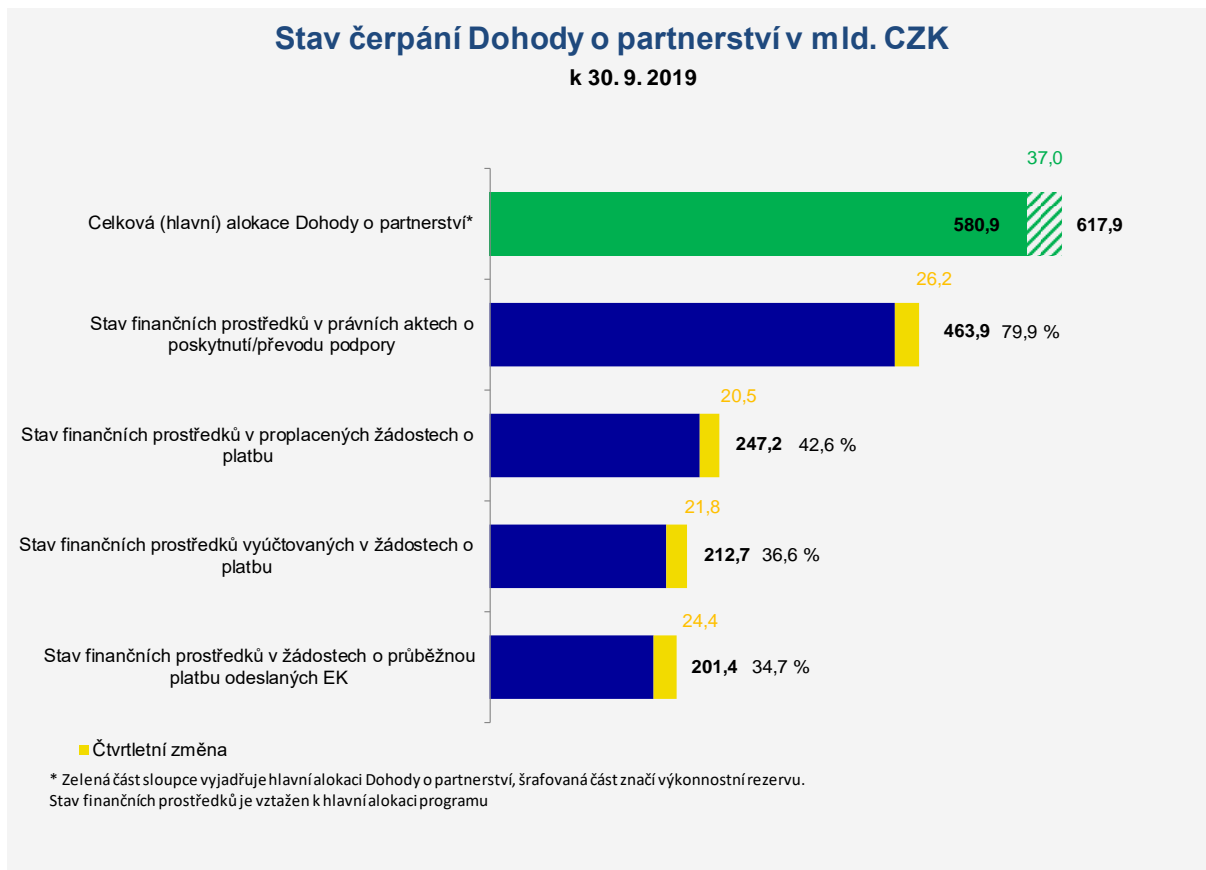
- Základní informace.
- Kapitola „Úvod“ obsahuje informace o účelu a struktuře ČZ.
- Kapitola „Stručný přehled čerpání“ nabízí grafické zpracování klíčových dat čerpání DoP a jednotlivých stavů finančních prostředků operačních programů.
- Kapitola „Realizace Dohody o partnerství“ prezentuje finanční pokrok implementace Dohody o partnerství prostřednictvím klíčových stavů čerpání finančních prostředků z ESI fondů. Jedná se o souhrnný, národní pohled, jehož základem jsou agregovaná data za jednotlivé programy.
- Kapitola „Plnění pravidla n + 3“ se věnuje kontrole dodržování tohoto důležitého finančního instrumentu za účelem předcházení ztráty finančních prostředků.
- Kapitola „Realizace programů v cíli Investice pro růst a zaměstnanost“ tvoří nejobsáhlejší část ČZ a informuje o stavu realizace strukturální pomoci z jednotlivých programů prostřednictvím přehledu výzev² a finančního čerpání.
- Kapitola „Realizace programů v cíli Evropská územní spolupráce“ informuje o stavu realizace strukturální pomoci z programů přeshraniční spolupráce prostřednictvím přehledu výzev a finančního čerpání.

² V případě některých programů došlo po vyhlášení výzvy k navýšení alokace výzvy, např. z důvodu vysokého převisu kvalitních projektů. Toto navýšení je předmětem úprav v MS2014+ a nemusí být prozatím u všech výzev zohledněno.

2 Stručný přehled čerpání

2.1 Stav čerpání Dohody o partnerství

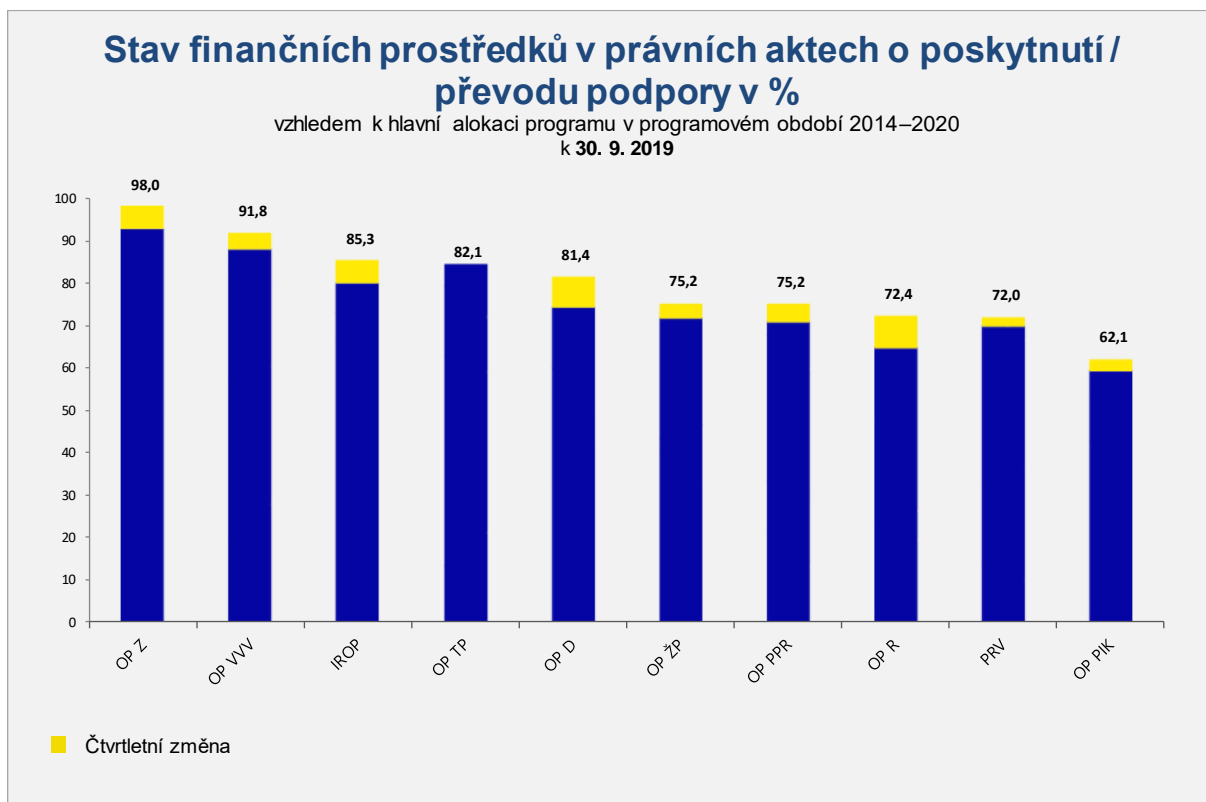
Graf 1 Stav čerpání Dohody o partnerství



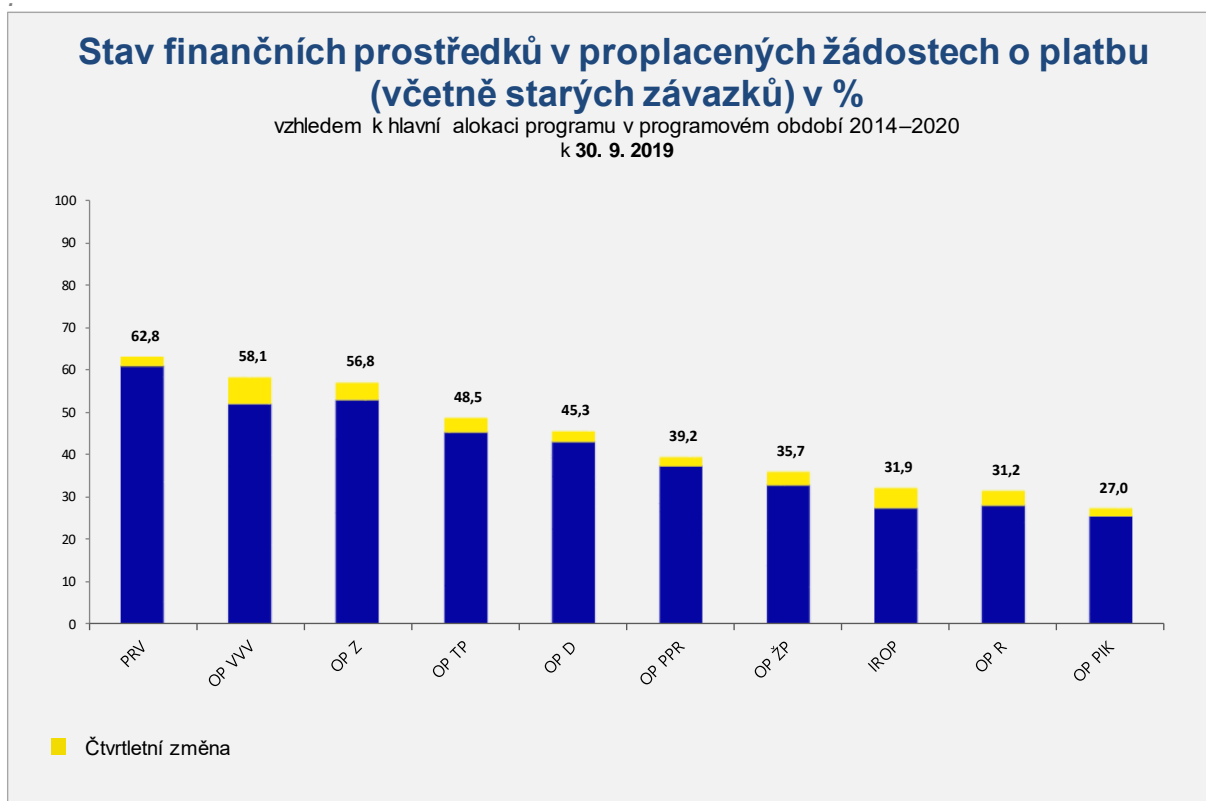
Pozn. 1: Do grafu nejsou zahrnuty údaje o programech v cíli Evropská územní spolupráce.

2.2 Srovnání programů v cíli Investice pro růst a zaměstnanost

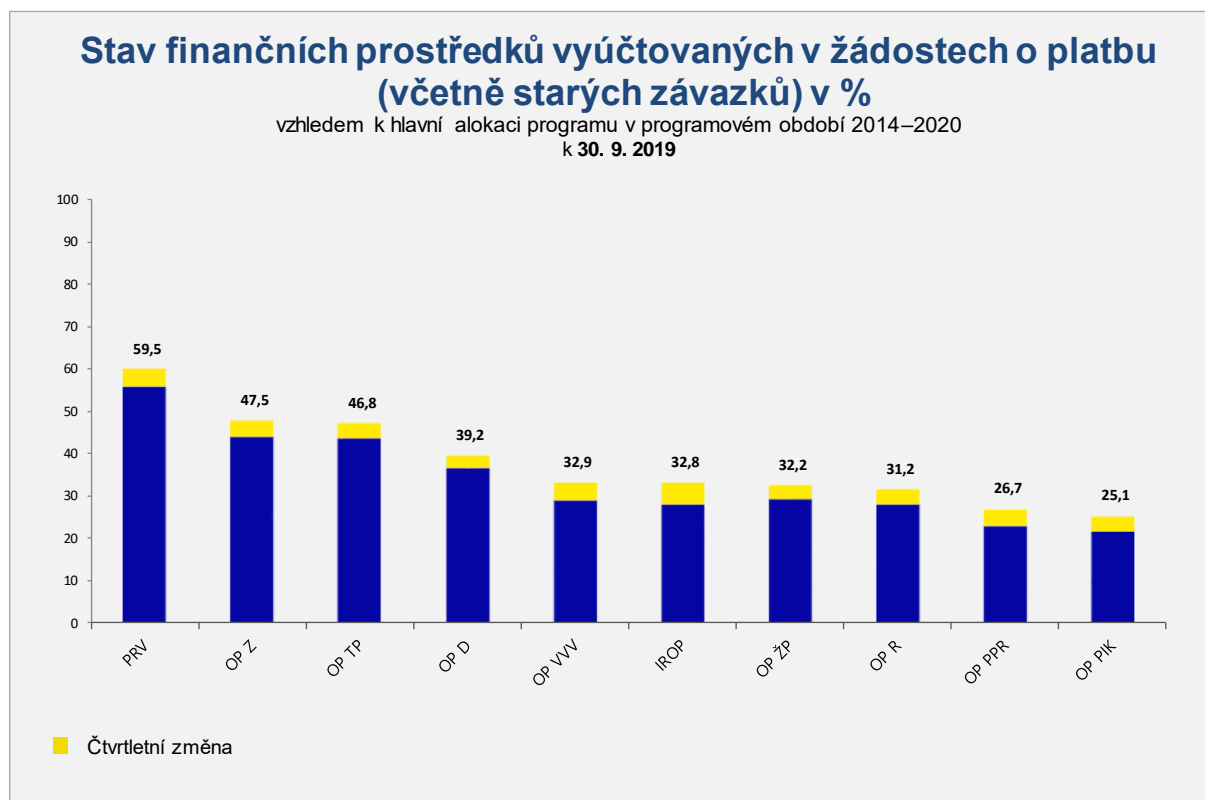
Graf 2 Stav finančních prostředků v právních aktech o poskytnutí / převodu podpory



Graf 3 Stav finančních prostředků v proplacených žádostech o platbu



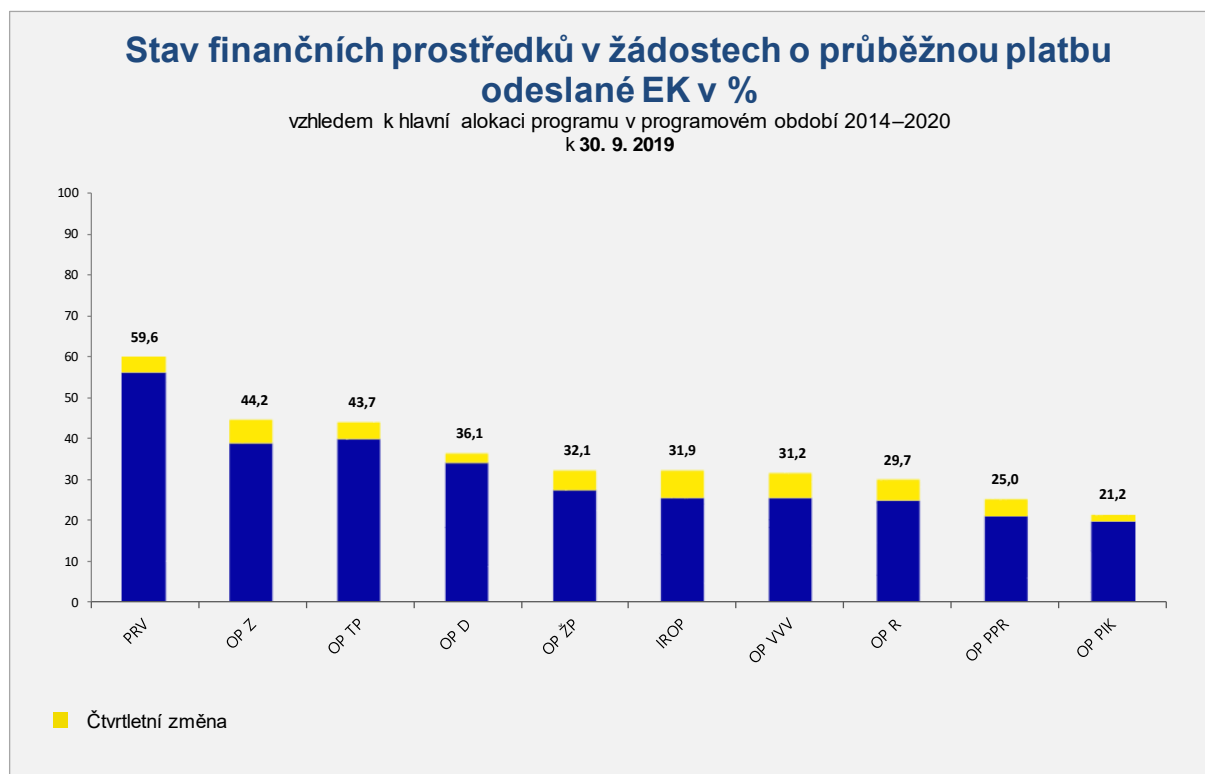
Graf 4 Stav finančních prostředků vyúčtovaných v žádostech o platbu



Pozn. 2: Vyúčtované finanční prostředky mohou dosáhnout vyšší hodnoty než finanční prostředky proplacené v případě programů, u nichž se uplatňuje financování ex-post, neboť u tohoto typu financování jsou finanční prostředky propláceny až s určitým časovým posunem po jejich vyúčtování.

Pozn. 3: V případě finančních nástrojů vyúčtované finanční prostředky zahrnují prostředky poskytnuté konečným příjemcům (nikoli vklad do finančního nástroje).

Graf 5 Stav finančních prostředků v žádostech o průběžnou platbu odeslané EK



Pozn. 4: Finanční prostředky v žádostech o průběžnou platbu odeslaných EK zahrnují i příspěvky z programu na finanční nástroje. Do žádosti je možné zahrnout celý vklad prostředků do finančního nástroje, a to bez zohlednění, zda finanční prostředky již byly poskytnuté konečným příjemcům.

3 Realizace Dohody o partnerství

3.1 Finanční čerpání

K 30. září 2019 bylo od počátku programového období vyhlášeno za všechny programy celkem **985 výzev s alokací 756,7 mld. Kč** (příspěvek Unie). Tato částka představuje **130,3 % hlavní alokace období 2014–2020**, která činí 580,9 mld. Kč (příspěvek Unie).

Ze všech programů vyhlásil k 30. září 2019 **nejvyšší objem výzev vzhledem k hlavní alokaci programu OP Rybářství, OP Podnikání a inovace pro konkurenceschopnost a OP Doprava**. Počet a objem vyhlášených výzev v rámci jednotlivých programů je uveden v kapitole 5, jejímž obsahem jsou podrobnější informace k čerpání prostředků jednotlivých programů v programovém období 2014–2020.

Kromě vyhlášení výzev se řídicí orgány věnují také příjmu žádostí o podporu a jejich hodnocení. Žadatelům, jejichž žádost splní stanovená hodnotící kritéria a je doporučena k financování, jsou vydávány právní akty o poskytnutí / převodu podpory. Za celou DoP byly do 30. září 2019 **vydány právní akty o poskytnutí / převodu podpory za 463,9 mld. Kč, tj. 79,9 % hlavní alokace DoP**. Nejvyšší podíl finančních prostředků v právních aktech o poskytnutí / převodu podpory vzhledem ke své hlavní alokaci vykázal k uvedenému datu OP Zaměstnanost, dále OP Výzkum, vývoj a vzdělávání a Integrovaný regionální OP.

Po vydání právních aktů následuje realizace projektů a proplácení způsobilých výdajů projektů na základě žádostí o platbu ze strany příjemců, **do konce září 2019 bylo na úrovni DoP proplaceno 247,2 mld. Kč, tj. 42,6 % hlavní alokace**. Nejvíce finančních prostředků vzhledem k hlavní alokaci programu bylo proplaceno v případě Programu rozvoje venkova, OP Výzkum, vývoj a vzdělávání a OP Zaměstnanost.

Objem vyúčtovaných prostředků v žádostech o platbu ke konci září 2019 činil 212,7 mld. Kč, tj. 36,6 % hlavní alokace. K vyúčtování největšího objemu finančních prostředků vzhledem k hlavní alokaci došlo u Programu rozvoje venkova, dále u OP Zaměstnanost a OP Technická pomoc.

Řídicí orgány (mimo řídicí orgán PRV³) po proplácení a vyúčtování předloží prostředky k certifikaci, v tzv. souhrnných žádostech, na Ministerstvo financí - Platební a certifikační orgán (MF-PCO), který po certifikaci výdajů zasílá žádosti o platbu do EK. Do konce března 2019 byly odeslány EK žádosti o platbu všech programů v **celkové hodnotě odeslaných žádostí 201,4 mld. Kč, tj. 34,7 % hlavní alokace DoP**.

Bližší přehled finančního čerpání za jednotlivé programy, v rozdělení dle fondu a kategorie regionu znázorňuje Tabulka č. 1.

³ ŘO PRV využívá k administraci plateb Platební agenturu SZIF.

Tabulka 1 Stav čerpání Dohody o partnerství

| Program / DoP | Fond | Kategorie regionu | Hlavní alokace 2014–2020 | Zaregistrované žádosti o podporu | | | Operace s právním aktem o poskytnutí / převodu podpory | | | Finanční prostředky proplacené v žádostech o platbu | | Finanční prostředky vyúčtované v žádostech o platbu | | Finanční prostředky v souhrnných žádostech autorizovaných ŘO | |
|---------------|-----------------------|------------------------|--------------------------|----------------------------------|---------|--------|--|----------|--------|---|-------|---|-------|--|-------|
| | | | | mil. CZK | počet | % | poč. | mil. CZK | % | mil. CZK | % | mil. CZK | % | mil. CZK | % |
| a | b | c | d | e | f | g | h | i | j=i/d | k | l=k/d | m | n=m/d | o | p=o/d |
| OP PIK | EFRR | Méně rozvinuté regiony | 99 509 | 18 926 | 150 541 | 151,28 | 7 430 | 61 748 | 62,05 | 26 913 | 27,05 | 24 941 | 25,06 | 26 339 | 26,47 |
| OP VVV | EFRR | Méně rozvinuté regiony | 33 508 | 859 | 83 367 | 248,80 | 377 | 35 565 | 106,14 | 20 507 | 61,20 | 12 381 | 36,95 | 12 320 | 36,77 |
| OP VVV | EFRR | Více rozvinuté regiony | 3 378 | 443 | 11 503 | 340,49 | 158 | 3 527 | 104,40 | 1 916 | 56,72 | 1 081 | 32,01 | 1 081 | 32,00 |
| OP VVV | ESF | Méně rozvinuté regiony | 28 357 | 14 627 | 34 251 | 120,79 | 11 169 | 51 456 | 75,66 | 15 806 | 55,74 | 8 221 | 28,99 | 8 156 | 28,76 |
| OP VVV | ESF | Více rozvinuté regiony | 1 985 | 1 847 | 2 125 | 107,03 | 1 153 | 1 155 | 58,19 | 807 | 40,67 | 404 | 20,34 | 402 | 20,25 |
| OP Z | ESF | Méně rozvinuté regiony | 49 229 | 14 851 | 75 632 | 153,63 | 5 737 | 48 258 | 98,03 | 27 885 | 56,64 | 23 223 | 47,17 | 22 074 | 44,84 |
| OP Z | ESF | Více rozvinuté regiony | 2 438 | 1 468 | 3 474 | 142,51 | 646 | 2 289 | 93,91 | 1 233 | 50,58 | 997 | 40,91 | 929 | 38,11 |
| OP Z | YEI + ESF související | Nerelevantní | 703 | 7 | 764 | 108,57 | 7 | 764 | 108,57 | 649 | 92,31 | 636 | 90,47 | 617 | 87,72 |
| OP D | FS | Nerelevantní | 88 986 | 426 | 127 660 | 143,46 | 151 | 79 524 | 89,37 | 42 909 | 48,22 | 37 184 | 41,79 | 36 075 | 40,54 |
| OP D | EFRR | Méně rozvinuté regiony | 22 011 | 41 | 21 493 | 97,65 | 27 | 10 793 | 49,03 | 7 342 | 33,36 | 6 325 | 28,74 | 6 325 | 28,74 |
| OP ŽP | FS | Nerelevantní | 55 225 | 8 366 | 71 370 | 129,24 | 4 855 | 44 887 | 81,28 | 22 655 | 41,02 | 20 241 | 36,65 | 19 917 | 36,07 |
| OP ŽP | EFRR | Méně rozvinuté regiony | 12 460 | 2 207 | 13 401 | 107,55 | 1 070 | 6 035 | 48,43 | 1 538 | 12,34 | 1 545 | 12,40 | 1 447 | 11,61 |
| IROP | EFRR | Méně rozvinuté regiony | 115 025 | 12 493 | 165 507 | 143,89 | 7 383 | 98 221 | 85,39 | 36 870 | 32,05 | 37 856 | 32,91 | 36 344 | 31,60 |
| IROP | EFRR | Více rozvinuté regiony | 587 | 114 | 789 | 134,38 | 70 | 379 | 64,53 | 27 | 4,54 | 28 | 4,72 | 18 | 3,02 |
| OP PPR | EFRR | Více rozvinuté regiony | 3 732 | 694 | 5 536 | 148,36 | 345 | 2 810 | 75,29 | 1 354 | 36,29 | 914 | 24,50 | 896 | 24,00 |
| OP PPR | ESF | Více rozvinuté regiony | 1 165 | 920 | 1 574 | 135,08 | 487 | 873 | 74,91 | 566 | 48,58 | 394 | 33,79 | 383 | 32,90 |
| OP TP | FS | Nerelevantní | 5 447 | 204 | 5 799 | 106,46 | 161 | 4 470 | 82,08 | 2 641 | 48,48 | 2 549 | 46,80 | 2 471 | 45,37 |
| PRV | EZFRV | Nerelevantní | 56 387 | 255 105 | 67 095 | 118,99 | 195 318 | 40 571 | 71,95 | 35 384 | 62,75 | 33 575 | 59,54 | N/A | N/A |
| OP R | ENRF | Nerelevantní | 754 | 930 | 883 | 117,02 | 681 | 546 | 72,36 | 235 | 31,20 | 235 | 31,20 | 223 | 29,50 |

| Program / DoP | Fond | Kategorie regionu | Hlavní alokace 2014–2020 | Zaregistrované žádosti o podporu | | | Operace s právním aktem o poskytnutí / převodu podpory | | | Finanční prostředky proplacené v žádostech o platbu | | Finanční prostředky vyúčtované v žádostech o platbu | | Finanční prostředky v souhrnných žádostech autorizovaných ŘO | |
|---------------|-----------------------|------------------------|--------------------------|----------------------------------|---------|--------|--|----------|--------|---|-------|---|-------|--|-------|
| | | | | mil. CZK | počet | % | poč. | mil. CZK | % | mil. CZK | % | mil. CZK | % | mil. CZK | % |
| a | b | c | d | e | f | g | h | i | j=i/d | k | l=k/d | m | n=m/d | o | p=o/d |
| DoP | FS | Nerelevantní | 149 657 | 8 996 | 204 829 | 136,87 | 5 167 | 128 882 | 86,12 | 68 204 | 45,57 | 59 975 | 40,07 | 58 463 | 39,06 |
| DoP | ENRF | Nerelevantní | 754 | 930 | 883 | 117,02 | 681 | 546 | 72,36 | 235 | 31,20 | 235 | 31,20 | 223 | 29,50 |
| DoP | EZFRV | Nerelevantní | 56 387 | 255 105 | 67 095 | 118,99 | 195 318 | 40 571 | 71,95 | 35 384 | 62,75 | 33 575 | 59,54 | N/A | N/A |
| DoP | EFRR | Méně rozvinuté regiony | 282 513 | 34 526 | 434 309 | 153,73 | 16 287 | 212 362 | 75,17 | 93 170 | 32,98 | 83 048 | 29,40 | 82 775 | 29,30 |
| DoP | EFRR | Více rozvinuté regiony | 7 697 | 1 251 | 17 828 | 231,63 | 573 | 6 716 | 87,25 | 3 297 | 42,84 | 2 023 | 26,29 | 1 995 | 25,92 |
| DoP | ESF | Méně rozvinuté regiony | 77 585 | 29 478 | 109 883 | 141,63 | 16 906 | 69 714 | 89,85 | 43 691 | 56,31 | 31 444 | 40,53 | 30 231 | 38,96 |
| DoP | ESF | Více rozvinuté regiony | 5 588 | 4 235 | 7 173 | 128,35 | 2 286 | 4 317 | 77,26 | 2 607 | 46,64 | 1 795 | 32,12 | 1 714 | 30,68 |
| DoP | YEI + ESF související | Nerelevantní | 703 | 7 | 764 | 108,57 | 7 | 764 | 108,57 | 649 | 92,31 | 636 | 90,47 | 617 | 87,72 |
| DoP | - | - | 580 885 | 332 432 | 842 764 | 145,08 | 236 330 | 463 871 | 79,86 | 247 238 | 42,56 | 212 732 | 36,62 | 176 017 | 33,56 |

Tabulka obsahuje kumulativní údaje od počátku programového období do konce čtvrtletí, za které je zpráva vykazována.

Finanční prostředky jsou za příspěvek Unie v měně CZK.

V případě PRV jsou zahrnuty údaje za projekty, plošná opatření a také za staré závazky.

e Údaj zahrnuje počet žádostí o podporu zaregistrovaných v jednokolovém hodnocení a počet předběžných žádostí o podporu zaregistrovaných v první kole dvoukolového hodnocení.

e, h Pokud daná žádost o podporu / projekt naplňuje obě kategorie regionu, načítá se do obou příslušných řádků jako jedna jednotka. Na úrovni DoP (bez ohledu na fond kategorií regionu) se však daná žádost o podporu / projekt načítá jen jednou, aby nedocházelo k duplicitám. Z tohoto důvodu součet počtu žádostí o podporu / projektů ve sloupci je vyšší než na posledním řádku tabulky.

o, p V případě PRV je stav „Finanční prostředky v souhrnných žádostech autorizovaných ŘO“ nerelevantní z důvodu nastavení finančních toků u tohoto programu.

4 Plnění pravidla n+3

4.1 Plnění pravidla n+3 programů v cíli Investice pro růst a zaměstnanost

Pravidlo n+3 je považováno za **kontrolní nástroj k zajištění plynulosti čerpání finančních prostředků z ESI fondů**. Podle tohoto pravidla musí být alokace na rok n, vyčerpána do konce roku n+3. V případě nesplnění této podmínky hrozí ztráta nevyčerpaných finančních prostředků, tzv. automatické zrušení závazku, neboli snížení alokace roku n o nevyčerpané finanční prostředky a nemožnost jejich následného využití v rámci čerpání ESI fondů členským státem, resp. konkrétním programem. **Podle nového nastavení vyhodnocování plnění pravidla n+3 ze strany EK se bude plnění hodnotit na úrovni programu.** Tuto změnu reflektuje i tabulka č. 3. Stav pravidla n+3, do které byl vložen součtový řádek za celý program, z kterého je možné zjistit aktuální stav plnění pravidla n+3 v jednotlivém programu.

Vzhledem ke skutečnosti, že žádný program v cíli Investice pro růst a zaměstnanost nebyl schválen ze strany EK v roce 2014, tak alokace roku 2014 se převedla k alokaci roku 2015, tudíž vykazování pravidla n+3 probíhá až v roce 2018. Termíny, do kdy musí být vyčerpány jednotlivé roční závazky, znázorňuje tabulka č. 2.

Ke konci 3. čtvrtletí 2019 bylo pravidlo n+3 roku 2019 splněno u Programu rozvoje venkova (148,8 % hodnoty limitu čerpání), OP Zaměstnanost (140,9 %), OP Technická pomoc (131,3 %) OP Doprava (121,7 %), Integrovaného regionálního OP (112,0 %), OP Životní prostředí (108,2 %), OP Výzkum, vývoj a vzdělávání (108,0 %) a OP Rybářství (103,2 %). Aktuální stav plnění pravidla n+3 na úrovni jednotlivých programů tabulky č. 3.

Tabulka 2 Pravidlo n+3 – datum plnění

| Alokace roku n (roční závazek) | Datum plnění pravidla n+3 |
|--------------------------------|---------------------------|
| 2014 | 31. 12. 2017 ⁴ |
| 2015 | 31. 12. 2018 |
| 2016 | 31. 12. 2019 |
| 2017 | 31. 12. 2020 |
| 2018 | 31. 12. 2021 |
| 2019 | 31. 12. 2022 |
| 2020 | 15. 2. 2025 |

⁴ Relevantní pouze pro OP PS BY-ČR v cíli Evropská územní spolupráce, jedná o limit čerpání pro rok 2017, protože program byl ze strany EK schválen v roce 2014. Ostatní programy obou cílů mají alokaci na rok 2014 nulovou.

Tabulka 3 Stav pravidla n+3

| Program | Fond | Kategorie regionu | Hlavní alokace 2014–2020 | Finanční prostředky v žádostech o průběžnou platbu odeslané EK | | Limit čerpání pro rok 2019 | Zbývající objem žádostí o platbu pro plnění pravidla n+3 | Plnění limitu čerpání pro rok 2019 |
|---------------|-------------|-------------------------------|--------------------------|--|---------------|----------------------------|--|------------------------------------|
| | | | | EUR | % | | | |
| a | b | c | d | e | f=e/d | g | h=g-e | i |
| | | | EUR | EUR | % | EUR | EUR | ANO / NE |
| OP PIK | EFRR | Méně rozvinuté regiony | 3 845 098 927 | 815 883 191,01 | 21,22% | 1 136 469 434,05 | 320 586 243,04 | NE |
| OP VVV | EFRR | Méně rozvinuté regiony | 1 296 257 804 | 453 728 511,82 | 35,00% | 361 848 542,96 | 0,00 | |
| OP VVV | EFRR | Více rozvinuté regiony | 130 826 531 | 39 124 097,78 | 29,91% | 36 520 042,64 | 0,00 | |
| OP VVV | ESF | Méně rozvinuté regiony | 1 098 038 194 | 303 795 733,52 | 27,67% | 306 515 816,29 | 2 720 082,77 | |
| OP VVV | ESF | Více rozvinuté regiony | 76 855 854 | 14 957 565,45 | 19,46% | 21 454 203,34 | 6 496 637,89 | |
| OP VVV | | | 2 601 978 383 | 811 605 908,57 | 31,19% | 726 338 605,23 | 0,00 | ANO |
| OP Z | ESF | Méně rozvinuté regiony | 1 911 025 257 | 845 983 199,20 | 44,27% | 533 940 106,44 | 0,00 | |
| OP Z | ESF | Více rozvinuté regiony | 94 000 000 | 34 736 374,87 | 36,95% | 26 239 967,99 | 0,00 | |
| OP Z | YEI | Nerelevantní | 13 599 984 | 11 919 358,11 | 87,64% | 0,00 | 0,00 | |
| OP Z | | | 2 018 625 241 | 892 638 932,18 | 44,22% | 560 180 074,43 | 0,00 | ANO |
| OP D | EFRR | Méně rozvinuté regiony | 848 178 111 | 221 817 675,76 | 26,15% | 236 767 725,30 | 14 950 049,54 | |
| OP D | FS | Nerelevantní | 3 430 258 592 | 1 321 197 822,37 | 38,52% | 928 107 702,51 | 0,00 | |
| OP D | | | 4 278 436 703 | 1 543 015 498,13 | 36,06% | 1 164 875 427,81 | 0,00 | ANO |
| OP ZP | EFRR | Méně rozvinuté regiony | 482 055 393 | 55 599 268,12 | 11,53% | 101 473 574,94 | 45 874 306,82 | |
| OP ZP | FS | Nerelevantní | 2 135 346 155 | 783 577 456,95 | 36,70% | 649 547 557,70 | 0,00 | |
| OP ZP | | | 2 617 401 548 | 839 176 725,07 | 32,06% | 751 021 132,64 | 0,00 | ANO |
| IROP | EFRR | Méně rozvinuté regiony | 4 454 735 893 | 1 429 073 749,40 | 32,08% | 1 213 509 288,78 | 0,00 | |
| IROP | EFRR | Více rozvinuté regiony | 22 700 635 | 670 276,89 | 2,95% | 6 336 848,86 | 5 666 571,97 | |
| IROP | | | 4 477 436 528 | 1 429 744 026,29 | 31,93% | 1 219 846 137,64 | 0,00 | ANO |
| OP PPR | EFRR | Více rozvinuté regiony | 144 394 959 | 33 352 634,05 | 23,10% | 40 307 649,93 | 6 955 015,88 | |
| OP PPR | ESF | Více rozvinuté regiony | 45 099 738 | 14 031 775,92 | 31,11% | 12 589 528,70 | 0,00 | |
| OP PPR | | | 189 494 697 | 47 384 409,97 | 25,01% | 52 897 178,63 | 5 512 768,66 | NE |
| OP TP | FS | Nerelevantní | 209 704 582 | 91 710 434,20 | 43,73% | 62 936 685,88 | 0,00 | ANO |

| Program | Fond | Kategorie regionu | Hlavní alokace 2014–2020 | Finanční prostředky v žádostech o průběžnou platbu odeslané EK | | Limit čerpání pro rok 2019 | Zbývající objem žádostí o platbu pro plnění pravidla n+3 | Plnění limitu čerpání pro rok 2019 |
|-------------|-------|-------------------|--------------------------|--|--------|----------------------------|--|------------------------------------|
| | | | | EUR | EUR | | | |
| a | b | c | d | e | f=e/d | g | h=g-e | i |
| PRV | EZFRV | Nerelevantní | 2 175 453 956 | 1 297 021 882,69 | 59,62% | 847 771 298,62 | 0,00 | ANO |
| OP R | ENRF | Nerelevantní | 29 241 534 | 8 675 400,64 | 29,67% | 8 289 419,74 | 0,00 | ANO |
| OP PS ČR-PL | EFRR | Nerelevantní | 226 221 710 | 53 217 298,54 | 23,52% | 21 027 405,42 | 0,00 | ANO |

Poznámky:

Tabulka obsahuje kumulativní údaje od počátku programového období do konce čtvrtletí, za které je zpráva vykazována.

Finanční prostředky jsou za příspěvek Unie v měně EUR.

V případě YEI a ESF související podpory se pravidlo n+3 sleduje samostatně pro YEI, zatímco ESF související podpora se vyhodnocuje v rámci ESF celkem (ESF + ESF související podpora).

V případě PRV jsou zahrnuty také údaje za staré závazky z programového období 2004–2006 a 2007–2013.

5 Realizace programů v cíli Investice pro růst a zaměstnanost

5.1 Operační program Podnikání a inovace pro konkurenceschopnost

5.1.1 Zaměření

Cílem OP Podnikání a inovace pro konkurenceschopnost (OP PIK) je dosažení konkurenceschopné a udržitelné ekonomiky založené na znalostech a inovacích. Řídicím orgánem je Ministerstvo průmyslu a obchodu (MPO) a roli zprostředkujícího subjektu převezme po agentuře CzechInvest nově založená Agentura pro podnikání a inovace. Dalšími zprostředkujícími subjekty pro realizaci nástroje ITI jsou: Magistrát hlavního města Prahy, Magistrát města Ostravy, Magistrát města Plzně, Magistrát města Ústí nad Labem, Magistrát města Pardubic, Magistrát města Olomouce.

Další informace je možné získat na webových stránkách programu <http://www.mpo.cz/cz/podnikani/dotace-a-podpora-podnikani/oppik-2014-2020/>.

Tabulka 4 Struktura programu

| Prioritní osa | Podíl na hlavní alokaci v % |
|---|-----------------------------|
| a | c |
| 01.1 Rozvoj výzkumu a vývoje pro inovace | 33,0 |
| 01.2 Rozvoj podnikání a konkurenceschopnosti malých a středních podniků | 23,8 |
| 01.3 Účinné nakládání energií, rozvoj energetické infrastruktury a obnovitelných zdrojů energie, podpora zavádění nových technologií v oblasti nakládání energií a druhotných surovin | 27,7 |
| 01.4 Rozvoj vysokorychlostních přístupových sítí k internetu a informačních a komunikačních technologií | 12,3 |
| 01.5 Technická pomoc | 3,3 |

5.1.2 Přehled vyhlášených výzev

K 30. září 2019 vyhlásil Řídicí orgán OP PIK celkem 289 výzev v objemu necelých 160,1 mld. Kč (příspěvek EU). Objem tohoto příspěvku představuje 160,9 % hlavní alokace programu. Pokrok na úrovni výzev ve třetím čtvrtletí roku 2019 představuje 29 vyhlášených výzev v porovnání s předchozím čtvrtletím. Oproti údajům k 30. červnu 2019 došlo ke zvýšení celkového objemu vyhlášené alokace o 19,1 mld. Kč (příspěvek EU). V programu Nemovitosti byla vyhlášena výzva s výhradním zaměřením na uhelné regiony (kraje Moravskoslezský, Ústecký a Karlovarský) s alokací 1,4 mld. Kč a výzva zaměřená na cestovní ruch pro malé venkovské obce s výjimečným potenciálem přírodního subsystému cestovního ruchu s alokací 0,6 mld. Kč. Byly vyhlášeny výzvy na podporu obnovitelných zdrojů energie (solární korektory, tepelná čerpadla, výtopny na biomasu apod.), výzvy v programu Inovace, Aplikace, Potenciál a Partnerství. Podrobnější informace o vyhlášených výzvách lze nalézt na stránkách: <https://www.agentura-api.org/>.

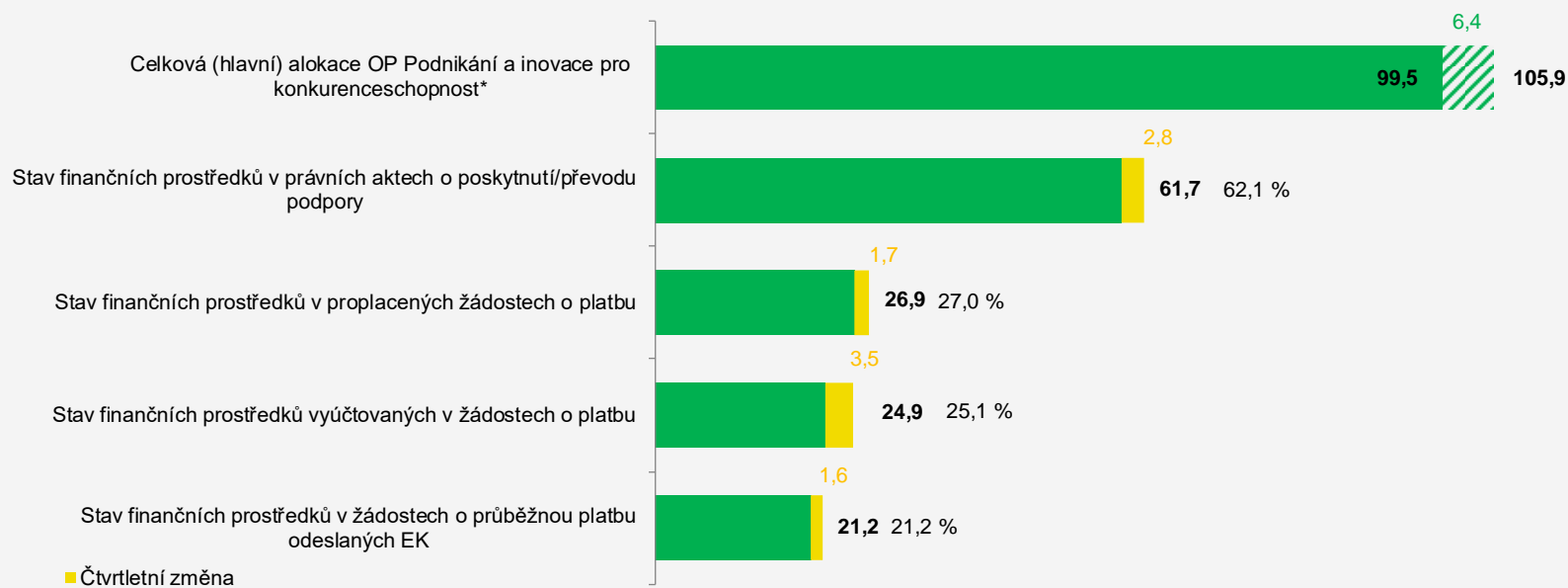
5.1.3 Finanční čerpání

Ve třetím čtvrtletí roku 2019 došlo v OP PIK k uzavření 635 právních aktů o poskytnutí / převodu podpory ve výši 2,8 mld. Kč (příspěvek EU), čtvrtletní pokrok čerpání v tomto finančním stavu činil 2,9 % hlavní alokace programu. Celkem bylo ke dni 30. září 2019 v OP PIK uzavřeno 7 430 právních aktů o poskytnutí / převodu podpory ve výši 61,7 mld. Kč (příspěvek EU), což představuje 62,1 % hlavní alokace programu. Ke konci třetího čtvrtletí 2019 bylo proplaceno 26,9 mld. Kč, tedy 27,0 % hlavní alokace programu. Hodnota finančních prostředků v proplacených žádostech o platbu za třetí čtvrtletí roku 2019 dosáhla 1,7 mld. Kč, tj. 1,7 % hlavní alokace programu. Stav finančních prostředků vyúčtovaných v žádostech o platbu dosáhl ke sledovanému datu 24,9 mld. Kč, tj. 25,1 % hlavní alokace programu. Hodnota finančních prostředků vyúčtovaných v žádostech o platbu za třetí čtvrtletí roku 2019 dosáhla 3,5 mld. Kč, tj. 3,5 % hlavní alokace programu. Do EK byly ke konci třetího čtvrtletí 2019 odeslány žádosti o průběžnou platbu v celkové hodnotě 21,2 mld. Kč, tj. 21,2 % hlavní alokace programu. Hodnota finančních prostředků v odeslaných žádostech o průběžnou platbu do EK za třetí čtvrtletí roku 2019 byla 1,6 mld. Kč, tj. 1,6 % hlavní alokace programu.

Nejvyšší čerpání vykazuje prioritní osa 2 *Rozvoj podnikání a konkurenceschopnosti malých a středních podniků*, kde je právními akty pokryto téměř 81,2 % hlavní alokace této prioritní osy. Naopak nejnižší čerpání v tomto finančním stavu ke sledovanému datu vykazuje prioritní osa 4 *Rozvoj vysokorychlostních přístupových sítí k internetu a informačních a komunikačních technologií*, kde hodnota finančních prostředků v právních aktech o poskytnutí / převodu podpory pokrývá 32,3 % hlavní alokace této prioritní osy.

Graf 6 Stav čerpání programu

Stav čerpání OP Podnikání a inovace pro konkurenceschopnost v mld. CZK k 30. 9. 2019



Poznámka: Finanční prostředky jsou za příspěvek Unie a v měně CZK.

Tabulka 5 Stav čerpání programu

| Prioritní osa / priorita | Fond | Kategorie regionu | Hlavní alokace 2014–2020 | Zaregistrované žádosti o podporu | | | Operace s právním aktem o poskytnutí / převodu podpory | | | Finanční prostředky proplacené v žádostech o platbu | | Finanční prostředky vyúčtované v žádostech o platbu | | Finanční prostředky v souhrnných žádostech autorizovaných ŘO | |
|--------------------------|------|------------------------|--------------------------|----------------------------------|---------|--------|--|----------|-------|---|-------|---|-------|--|-------|
| | | | | mil. CZK | počet | % | počet | mil. CZK | % | mil. CZK | % | mil. CZK | % | mil. CZK | % |
| a | b | c | d | e | f | g | h | i | j=i/d | k | l=k/d | m | n=m/d | o | p=o/d |
| 01.1 | EFRR | Méně rozvinuté regiony | 32 774 | 6 042 | 63 588 | 194,02 | 2 862 | 22 686 | 69,22 | 8 788 | 26,81 | 8 837 | 26,96 | 8 551 | 26,09 |
| 01.2 | EFRR | Méně rozvinuté regiony | 23 727 | 5 970 | 32 477 | 136,88 | 2 066 | 19 253 | 81,15 | 10 364 | 43,68 | 8 800 | 37,09 | 10 196 | 42,97 |
| 01.3 | EFRR | Méně rozvinuté regiony | 27 504 | 5 787 | 38 761 | 140,93 | 1 966 | 13 728 | 49,91 | 4 468 | 16,25 | 4 013 | 14,59 | 4 297 | 15,62 |
| 01.4 | EFRR | Méně rozvinuté regiony | 12 252 | 1 086 | 13 578 | 110,82 | 498 | 3 953 | 32,27 | 2 347 | 19,16 | 2 353 | 19,20 | 2 329 | 19,01 |
| 01.5 | EFRR | Méně rozvinuté regiony | 3 253 | 41 | 2 137 | 65,71 | 38 | 2 128 | 65,41 | 946 | 29,08 | 937 | 28,82 | 966 | 29,70 |
| 01 | EFRR | Méně rozvinuté regiony | 99 509 | 18 926 | 150 541 | 151,28 | 7 430 | 61 748 | 62,05 | 26 913 | 27,05 | 24 941 | 25,06 | 26 339 | 26,47 |

Poznámky:

Tabulka obsahuje kumulativní údaje od počátku programového období do konce čtvrtletí, za které je zpráva vykazována.

Finanční prostředky jsou za příspěvek Unie v měně CZK.

e Údaj zahrnuje počet žádostí o podporu zaregistrovaných v jednokolovém hodnocení a počet předběžných žádostí o podporu zaregistrovaných v první kole dvoukolového hodnocení.

5.2 Operační program Výzkum, vývoj a vzdělávání

5.2.1 Zaměření

Cílem OP Výzkum, vývoj a vzdělávání (OP VVV) je přispět k posunu ČR směrem k ekonomice založené na vzdělané, motivované a kreativní pracovní síle, na produkci kvalitních výsledků výzkumu a jejich využití pro zvýšení konkurenceschopnosti ČR. Řídicím orgánem je Ministerstvo školství, mládeže a tělovýchovy. Zprostředkujícími subjekty pro realizaci nástroje ITI jsou: Magistrát hlavního města Prahy, Magistrát města Ostravy, Magistrát města Plzně, Magistrát města Ústí nad Labem, Magistrát města Pardubic, Magistrát města Olomouce.

Další informace je možné získat na webových stránkách programu <http://www.msmt.cz/strukturalni-fondy-1/op-vvv>.

Tabulka 6 Struktura programu

| Prioritní osa | Podíl na hlavní alokaci v % |
|---|-----------------------------|
| a | c |
| 02.1 Posilování kapacit pro kvalitní výzkum | 37,3 |
| 02.2 Rozvoj vysokých škol a lidských zdrojů pro výzkum a vývoj | 25,7 |
| 02.3 Rovný přístup ke kvalitnímu předškolnímu, primárnímu a sekundárnímu vzdělávání | 33,3 |
| 02.4 Technická pomoc | 3,7 |

5.2.2 Přehled vyhlášených výzev

K 30. září 2019 vyhlásil Řídicí orgán OP VVV celkem 70 výzev v objemu 88, 4 mld. Kč (příspěvek EU), což představuje 131,4% hlavní alokace. Oproti údajům k 30. červnu 2019 došlo ke zvýšení celkového objemu vyhlášené alokace o 1,4 mld. Kč (příspěvek EU). Pokrok za třetí čtvrtletí roku 2019 představuje vyhlášení výzev Strategické řízení výzkumu, vývoje a inovací na národní úrovni II. v objemu 60 mil. Kč, jejímž cílem je zkvalitnění strategického řízení. Výzva Zvyšování kvality interních grantových schémat na VŠ v objemu 1 mld. Kč se zaměřuje na zvýšení kvality výuky spojené s výzkumem prostřednictvím rozvoje systému studentské grantové soutěže na VŠ. Třetí vyhlášení výzvy Podpora dětí a žáků se speciálními vzdělávacími potřebami v objemu 500 mil. Kč podporuje aktivity vedoucí ke zvýšení kompetencí pedagogů při realizaci tranzitních programů připravujících mladé lidi na samostatný způsob života. Podrobnější informace o vyhlášených a otevřených výzvách lze nalézt na webových stránkách <https://opvvv.msmt.cz/aktualni-vyzvy>.

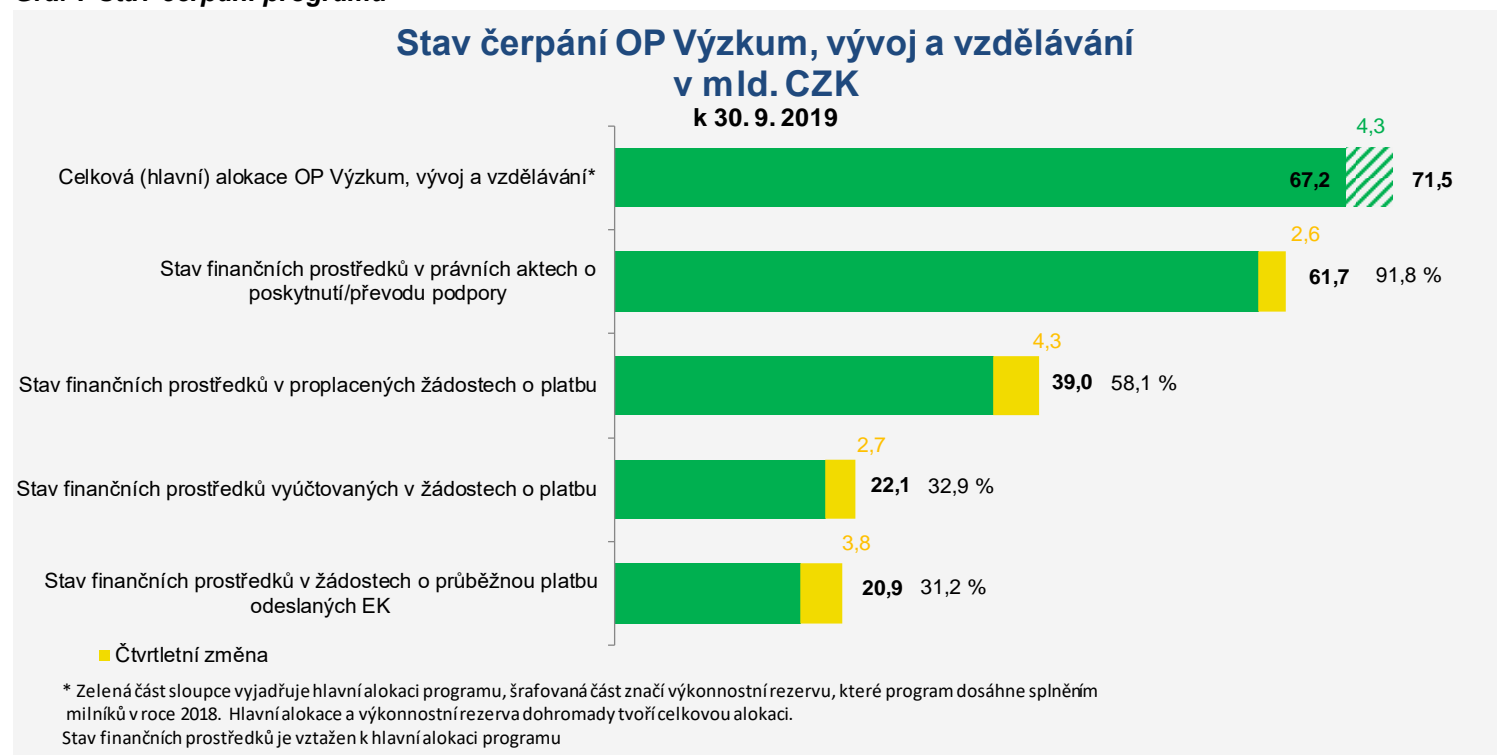
5.2.3 Finanční čerpání

Ve třetím čtvrtletí roku 2019 došlo u OP VVV k uzavření 2 019 právních aktů o poskytnutí / převodu podpory ve výši 2,6 mld. Kč (příspěvek EU), čtvrtletní pokrok v tomto finančním stavu tedy představuje 3,8 % hlavní alokace programu. Celkem bylo ke dni 30. září 2019 v OP VVV uzavřeno 12 361 právních aktů o poskytnutí / převodu podpory ve výši 61,7 mld. Kč (příspěvek EU), což představuje 91,8 % hlavní alokace programu. Ke konci třetího čtvrtletí roku 2019 bylo proplaceno

39,0 mld. Kč, tedy 58,1 % hlavní alokace programu. Hodnota finančních prostředků v proplacených žádostech o platbu za třetí čtvrtletí roku 2019 byla 4,3 mld. Kč, tedy 6,4 % hlavní alokace programu. Stav finančních prostředků vyúčtovaných v žádostech o platbu dosáhl k 30. září 2019 hodnoty 22,1 mld. Kč, tj. 32,9 % hlavní alokace programu. Hodnota finančních prostředků vyúčtovaných v žádostech o platbu za třetí čtvrtletí roku 2019 byla 2,7 mld. Kč, tj. 4,1 % hlavní alokace programu. Do EK byly ke konci třetího čtvrtletí roku 2019 odeslány žádosti v celkové hodnotě 20,9 mld. Kč, tj. 31,2 % hlavní alokace programu. Hodnota finančních prostředků v odeslaných žádostech o průběžnou platbu do EK za třetí čtvrtletí roku 2019 byla 3,8 mld. Kč, tj. 5,8 % hlavní alokace programu.

Nejvyšší podíl finančních prostředků pokrytých právními akty vykazuje prioritní osa 2 *Rozvoj vysokých škol a lidských zdrojů pro výzkum a vývoj* (EFRR) v kategorii méně rozvinutých regionů, kde je zaslavněno 10,6 mld. Kč, což dopovídá 123,8 % vyčleněné hlavní alokace. Naopak nejnižší podíl finančních prostředků v právních aktech o poskytnutí / převodu podpory byl k 30. září 2019 zaznamenán u prioritní osy 3 *Rovný přístup ke kvalitnímu předškolnímu, primárnímu a sekundárnímu vzdělávání* (ESF) v kategorii více rozvinutých regionů, kde v tomto finančním stavu bylo pouze 54,4 % hodnoty hlavní alokace této prioritní osy.

Graf 7 Stav čerpání programu



Poznámka: Finanční prostředky jsou za příspěvek Unie a v měně CZK.

Tabulka 7 Stav čerpání programu

| Prioritní osa / Progra m | Fond | Kategorie regionu | Hlavní alokace 2014– 2020 | Zaregistrované žádosti o podporu | | | Operace s právním aktem o poskytnutí / převodu podpory | | | Finanční prostředky proplacené v žádostech o platbu | | Finanční prostředky vyúčtované v žádostech o platbu | | Finanční prostředky v souhrnných žádostech autorizovaných ŘO | |
|-----------------------------------|------|------------------------|------------------------------------|-------------------------------------|----------|----------|--|-------------|-------------|---|-------------|---|-------------|---|----------|
| | | | | mil. CZK | počet | mil. CZK | % | počet | mil. CZK | % | mil. CZK | % | mil. CZK | % | mil. CZK |
| – | – | – | mil. CZK | počet | mil. CZK | % | počet | mil. CZK | % | mil. CZK | % | mil. CZK | % | mil. CZK | % |
| a | b | c | d | e | f | g | h | i | j=i/d | k | l=k/d | m | n=m/d | o | p=o/d |
| 02.1 | EFRR | Méně rozvinuté regiony | 22 586 | 635 | 66 095 | 292,64 | 226 | 23 352 | 103,39 | 13 131 | 58,14 | 7 324 | 32,43 | 7 264 | 32,16 |
| 02.1 | EFRR | Více rozvinuté regiony | 2 476 | 339 | 10 200 | 412,00 | 90 | 2 679 | 108,23 | 1 425 | 57,57 | 717 | 28,96 | 717 | 28,96 |
| 02.2 | EFRR | Méně rozvinuté regiony | 8 580 | 198 | 15 342 | 178,80 | 129 | 10 620 | 123,77 | 6 286 | 73,27 | 3 966 | 46,23 | 3 966 | 46,22 |
| 02.2 | EFRR | Více rozvinuté regiony | 733 | 78 | 1 163 | 158,77 | 46 | 732 | 99,93 | 412 | 56,24 | 285 | 38,94 | 285 | 38,93 |
| 02.2 | ESF | Méně rozvinuté regiony | 7 559 | 447 | 8 626 | 114,11 | 245 | 5 346 | 70,72 | 3 386 | 44,80 | 2 084 | 27,57 | 2 066 | 27,33 |
| 02.2 | ESF | Více rozvinuté regiony | 415 | 182 | 599 | 144,42 | 84 | 300 | 72,47 | 198 | 47,75 | 126 | 30,40 | 125 | 30,06 |
| 02.3 | ESF | Méně rozvinuté regiony | 20 798 | 14 180 | 25 626 | 123,21 | 10 924 | 16 110 | 77,46 | 12 419 | 59,71 | 6 137 | 29,51 | 6 090 | 29,28 |
| 02.3 | ESF | Více rozvinuté regiony | 1 571 | 1 665 | 1 526 | 97,16 | 1 069 | 855 | 54,42 | 609 | 38,80 | 278 | 17,68 | 277 | 17,66 |
| 02.4 | EFRR | Méně rozvinuté regiony | 2 342 | 26 | 1 930 | 82,40 | 22 | 1 593 | 68,03 | 1 090 | 46,54 | 1 090 | 46,54 | 1 090 | 46,54 |
| 02.4 | EFRR | Více rozvinuté regiony | 170 | 26 | 140 | 82,40 | 22 | 116 | 68,03 | 79 | 46,54 | 79 | 46,54 | 79 | 46,54 |
| 02 | EFRR | Méně rozvinuté regiony | 33 508 | 859 | 83 367 | 248,80 | 377 | 35 565 | 106,14 | 20 507 | 61,20 | 12 381 | 36,95 | 12 320 | 36,77 |
| 02 | EFRR | Více rozvinuté regiony | 3 378 | 443 | 11 503 | 340,49 | 158 | 3 527 | 104,40 | 1 916 | 56,72 | 1 081 | 32,01 | 1 081 | 32,00 |
| 02 | ESF | Méně rozvinuté regiony | 28 357 | 14 627 | 34 251 | 120,79 | 11 169 | 21 456 | 75,66 | 15 806 | 55,74 | 8 221 | 28,99 | 8 156 | 28,76 |
| 02 | ESF | Více rozvinuté regiony | 1 985 | 1 847 | 2 125 | 107,03 | 1 153 | 1 155 | 58,19 | 807 | 40,67 | 404 | 20,34 | 402 | 20,25 |
| 02 | | – | 67 228 | 16 543 | 131 246 | 195,22 | 12 361 | 61 704 | 91,78 | 39 036 | 58,07 | 22 087 | 32,85 | 21 959 | 32,66 |

Poznámky:

Tabulka obsahuje kumulativní údaje od počátku programového období do konce čtvrtletí, za které je zpráva vykazována.

Finanční prostředky jsou za příspěvek Unie v měně CZK.

e Údaj zahrnuje počet žádostí o podporu zaregistrovaných v jednokolovém hodnocení a počet předběžných žádostí o podporu zaregistrovaných v první kole dvoukolového hodnocení.
e, h Pokud daná žádost o podporu / projekt naplňuje obě kategorie regionu, načítá se do obou příslušných řádků jako jedna jednotka. Na úrovni programu (bez ohledu na fond kategorií regionu) se však daná žádost o podporu / projekt načítá jen jednou, aby nedocházelo k duplicitám. Z tohoto důvodu součet počtu žádostí o podporu / projektů ve sloupci je vyšší než na posledním řádku tabulky.

5.3 Operační program Zaměstnanost

5.3.1 Zaměření

Cílem OP Zaměstnanost (OP Z) je zlepšení lidského kapitálu obyvatel a veřejné správy v ČR, tedy základních prvků konkurenceschopnosti. Řídicím orgánem je Ministerstvo práce a sociálních věcí (MPSV).

Další informace je možné získat na webových stránkách programu <http://www.esfcr.cz/op-zamestnanost-2014-2020>.

Tabulka 8 Struktura programu

| Prioritní osa | Podíl na hlavní alokaci v % |
|---|-----------------------------|
| a | c |
| 03.1 Podpora zaměstnanosti a adaptability pracovní síly | 60,0 |
| 03.2 Sociální začleňování a boj s chudobou | 27,9 |
| 03.3 Sociální inovace a mezinárodní spolupráce | 2,0 |
| 03.4 Efektivní veřejná správa | 5,9 |
| 03.5 Technická pomoc | 4,2 |

5.3.2 Přehled vyhlášených výzev

K 30. září 2019 vyhlásil Řídicí orgán OP Z celkem 120 výzev v objemu 64,4 mld. Kč (příspěvek EU), což představuje 122,9 % hlavní alokace. Oproti údajům k 30. 6. 2019 došlo ke zvýšení celkového objemu vyhlášené alokace o 0,2 mld. Kč (příspěvek EU). Pokrok za třetí čtvrtletí roku 2019 představuje 1 vyhlášenou výzvu na podporu zaměstnanosti mládeže pro region NUTS II Severozápad a NUTS II Moravskoslezsko. Podrobnější informace o vyhlášených výzvách lze nalézt na webových stránkách <https://www.esfcr.cz/prehled-vyzev-opz>.

5.3.3 Finanční čerpání

Ve třetím čtvrtletí roku 2019 bylo v OP Z uzavřeno 509 právních aktů o poskytnutí / převodu podpory ve výši 2,8 mld. Kč (příspěvek EU), čtvrtletní pokrok v tomto finančním stavu tedy představuje 5,4 % hlavní alokace programu. Celkem bylo ke dni 30. září 2019 v OP Z uzavřeno 5 552 právních aktů o poskytnutí / převodu podpory ve výši 51,3 mld. Kč (příspěvek EU), což představuje 98,0 % hlavní alokace programu. Ke konci třetího čtvrtletí roku 2019 bylo proplaceno 29,8 mld. Kč, tedy 56,8 % hlavní alokace programu. Hodnota finančních prostředků v proplacených žádostech o platbu za třetí čtvrtletí roku 2019 byla 2,3 mld. Kč, tedy 4,3 % hlavní alokace programu. Stav finančních prostředků vyúčtovaných v žádostech o platbu dosáhl k 30. září 2019 hodnoty 24,9 mld. Kč, tj. 47,5 % hlavní alokace programu. Hodnota finančních prostředků vyúčtovaných v žádostech o platbu za třetí čtvrtletí roku 2019 byla 2,0 mld. Kč, tj. 3,9 % hlavní alokace

programu. Do EK byly ke konci třetího čtvrtletí roku 2019 odeslány žádosti v celkové hodnotě 23,9 mld. Kč, tj. 44,2 % hlavní alokace programu. Hodnota finančních prostředků v odeslaných žádostech o průběžnou platbu do EK za třetí čtvrtletí roku 2019 byla 2,9 mld. Kč, tj. 5,5 % hlavní alokace programu.

Na úrovni prioritních os byl k 30. září 2019 nejvyšší podíl finančních prostředků v právních aktech o poskytnutí / převodu podpory zaznamenán v případě prioritní osy 1 *Podpora zaměstnanosti a adaptability pracovní síly*, v případě YEI (a ESF související podpory), kde podíl finančních prostředků v tomto finančním stavu v obou kategoriích dosáhl hodnoty 108,6 % hlavní alokace. Naopak nejnižší podíl finančních prostředků byl zaznamenán ke sledovanému datu v případě prioritní osy 3 *Sociální inovace a mezinárodní spolupráce*, v kategorii méně rozvinutých regionů, kde bylo v tomto finančním stavu 81,4 % hlavní alokace prioritní osy v této kategorii regionu.

Graf 8 Stav čerpání programu



Poznámka: Finanční prostředky jsou za příspěvek Unie a v měně CZK.

Tabulka 9 Stav čerpání programu

| Prioritní osa / Program | Fond | Kategorie regionu | Hlavní alokace 2014–2020 | Zaregistrované žádosti o podporu | | | Operace s právním aktem o poskytnutí / převodu podpory | | | Finanční prostředky proplacené v žádostech o platbu | | Finanční prostředky vyúčtované v žádostech o platbu | | Finanční prostředky v souhrnných žádostech autorizovaných ŘO | |
|-------------------------|-----------------------|------------------------|--------------------------|----------------------------------|--------|--------|--|----------|--------|---|-------|---|-------|--|-------|
| | | | | mil. CZK | počet | % | počet | mil. CZK | % | mil. CZK | % | mil. CZK | % | mil. CZK | % |
| a | b | c | d | e | f | G | H | I | j=i/d | k | l=k/d | m | n=m/d | o | p=o/d |
| 03.1 | ESF | Méně rozvinuté regiony | 29 741 | 8 833 | 40 293 | 135,48 | 3 499 | 29 531 | 99,30 | 17 467 | 58,73 | 15 936 | 53,58 | 15 179 | 51,04 |
| 03.1 | ESF | Více rozvinuté regiony | 1 074 | 555 | 1 376 | 128,13 | 301 | 1 044 | 97,21 | 675 | 62,86 | 616 | 57,36 | 583 | 54,26 |
| 03.1 | YEI + ESF související | Nerelevantní | 703 | 7 | 764 | 108,57 | 7 | 764 | 108,57 | 649 | 92,31 | 636 | 90,47 | 617 | 87,72 |
| 03.2 | ESF | Méně rozvinuté regiony | 13 547 | 4 633 | 24 622 | 181,75 | 1 749 | 12 949 | 95,58 | 7 785 | 57,46 | 5 052 | 37,29 | 4 756 | 35,11 |
| 03.2 | ESF | Více rozvinuté regiony | 1 010 | 312 | 1 479 | 146,41 | 124 | 900 | 89,11 | 394 | 38,97 | 240 | 23,74 | 210 | 20,83 |
| 03.3 | ESF | Méně rozvinuté regiony | 946 | 462 | 2 634 | 278,44 | 146 | 770 | 81,37 | 526 | 55,64 | 431 | 45,56 | 417 | 44,12 |
| 03.3 | ESF | Více rozvinuté regiony | 80 | 462 | 224 | 279,21 | 146 | 65 | 81,45 | 45 | 55,71 | 37 | 45,63 | 35 | 44,20 |
| 03.4 | ESF | Méně rozvinuté regiony | 2 906 | 917 | 5 901 | 203,08 | 337 | 2 826 | 97,25 | 1 322 | 45,48 | 1 018 | 35,02 | 952 | 32,78 |
| 03.4 | ESF | Více rozvinuté regiony | 172 | 133 | 289 | 168,32 | 69 | 174 | 101,13 | 81 | 47,41 | 67 | 38,82 | 63 | 36,66 |
| 03.5 | ESF | Méně rozvinuté regiony | 2 089 | 6 | 2 182 | 104,46 | 6 | 2 182 | 104,46 | 785 | 37,60 | 785 | 37,60 | 769 | 36,83 |
| 03.5 | ESF | Více rozvinuté regiony | 102 | 6 | 106 | 104,40 | 6 | 106 | 104,40 | 38 | 37,58 | 38 | 37,58 | 37 | 36,80 |
| 03 | ESF | Méně rozvinuté regiony | 49 229 | 14 851 | 48 258 | 153,63 | 5 737 | 48 258 | 98,03 | 27 885 | 56,64 | 23 223 | 47,17 | 22 074 | 44,84 |
| 03 | ESF | Více rozvinuté regiony | 2 438 | 1 468 | 2 289 | 142,51 | 646 | 2 289 | 93,91 | 1 233 | 50,58 | 997 | 40,91 | 929 | 38,11 |
| 03 | YEI + ESF související | Méně rozvinuté regiony | 703 | 7 | 764 | 108,57 | 7 | 764 | 108,57 | 649 | 92,31 | 636 | 90,47 | 617 | 87,72 |
| 03 | - | - | 52 370 | 15 577 | 51 311 | 152,51 | 6 061 | 51 311 | 97,98 | 29 768 | 56,84 | 24 856 | 47,46 | 23 620 | 45,10 |

Poznámky:

Tabulka obsahuje kumulativní údaje od počátku programového období do konce čtvrtletí, za které je zpráva vykazována.

Finanční prostředky jsou za příspěvek Unie v měně CZK.

e Údaj zahrnuje počet žádostí o podporu zaregistrovaných v jednokolovém hodnocení a počet předběžných žádostí o podporu zaregistrovaných v první kole dvoukolového hodnocení.

e, h Pokud daná žádost o podporu / projekt naplňuje obě kategorie regionu, načítá se do obou příslušných řádků jako jedna jednotka. Na úrovni programu (bez ohledu na fond kategorie regionu) se však daná žádost o podporu / projekt načítá jen jednou, aby nedocházelo k duplicitám. Z tohoto důvodu součet počtu žádostí o podporu / projektů ve sloupci je vyšší než na posledním řádku tabulky.

5.4 Operační program Doprava

5.4.1 Zaměření

OP Doprava (OP D) představuje v programovém období 2014–2020 hlavní nástroj pro naplňování strategických investičních potřeb a řešení klíčových problémů v sektoru dopravy v ČR. Řídicím orgánem je Ministerstvo dopravy, zprostředkujícím subjektem Státní fond dopravní infrastruktury.

Další informace je možné získat na webových stránkách programu <http://www.opd.cz/>.

Tabulka 10 Struktura programu

| Prioritní osa | Podíl na hlavní alokaci v % |
|--|-----------------------------|
| a | c |
| 04.1 Infrastruktura pro železniční a další udržitelnou dopravu | 51,0 |
| 04.2 Silniční infrastruktura na síti TEN-T, veřejná infrastruktura pro čistou mobilitu a řízení silničního provozu | 27,5 |
| 04.3 Silniční infrastruktura mimo síť TEN-T | 19,8 |
| 04.4 Technická pomoc | 1,6 |

5.4.2 Přehled vyhlášených výzev

K 30. září 2019 vyhlásil Řídicí orgán OP D 68 výzev v objemu 155,4 mld. Kč (příspěvek EU), což představuje 140,0 % hlavní alokace. Pokrok za třetí čtvrtletí roku 2019 představují 4 vyhlášené výzvy. Oproti údajům k 30. 6. 2019 došlo ke zvýšení celkového objemu vyhlášené alokace o cca 1,0 mld. Kč (příspěvek EU). Vyhlášené výzvy jsou zaměřené na podporu infrastruktury pro alternativní paliva, podporu modernizace a výstavby překladišť kombinované dopravy, pořízení přepravních jednotek kombinované dopravy a podporu investic do veřejné hromadné dopravy ve městech v elektrické trakci. Podrobnější informace o vyhlášených výzvách lze nalézt na stránkách: <http://web.opd.cz/vyzvy/>.

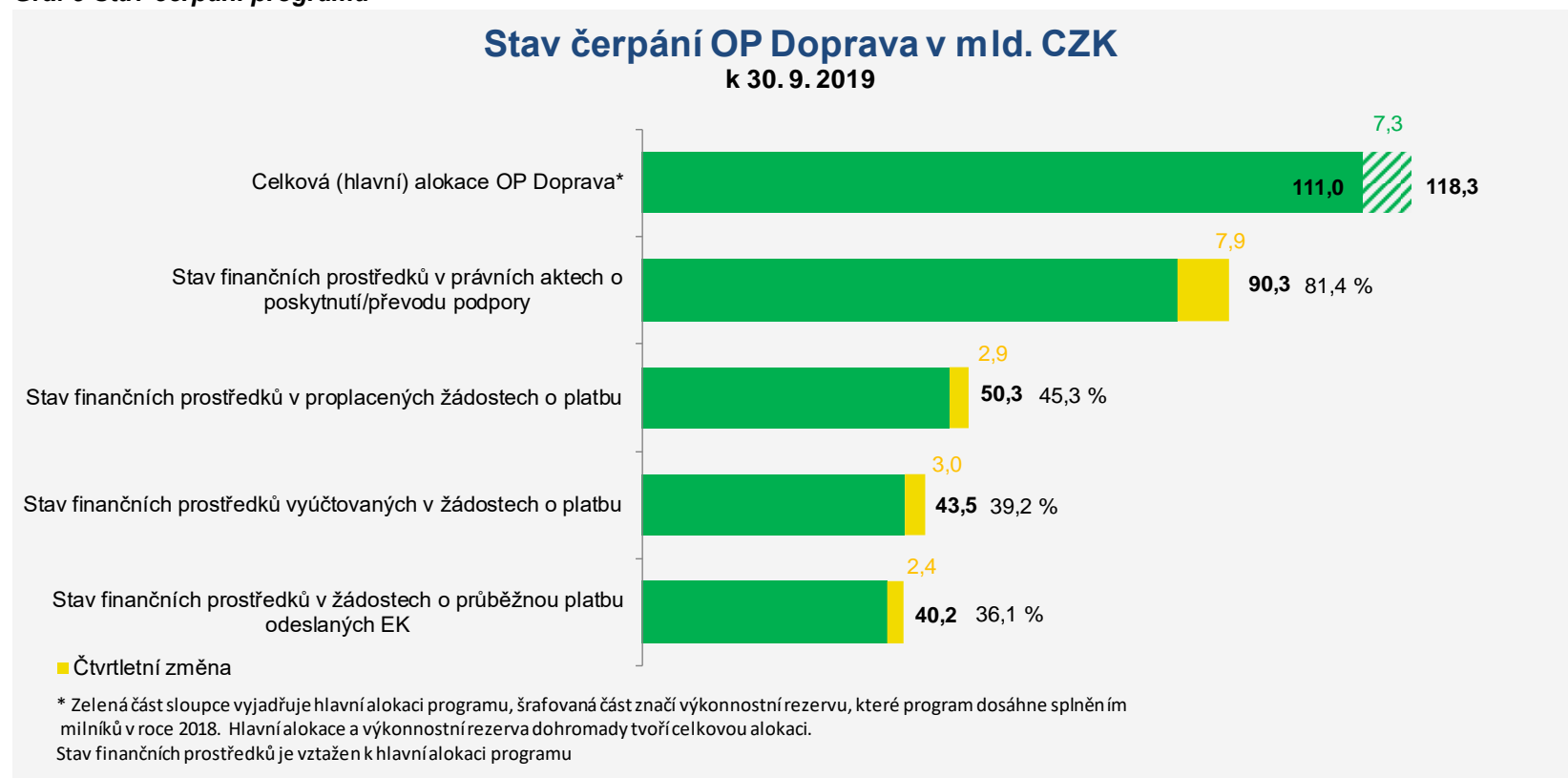
5.4.3 Finanční čerpání

Ve třetím čtvrtletí roku 2019 bylo v OP D uzavřeno 22 právních aktů o poskytnutí / převodu podpory ve výši 7,9 mld. Kč (příspěvek EU), čtvrtletní pokrok v tomto finančním stavu tedy představuje 7,1 % hlavní alokace programu. Celkem bylo ke dni 30. září 2019 v OP D uzavřeno 178 právních aktů o poskytnutí / převodu podpory ve výši 90,3 mld. Kč (příspěvek EU), což představuje 81,4 % hlavní alokace programu. Ke konci třetího čtvrtletí 2019 bylo proplaceno 50,3 mld. Kč, tedy 45,3 % hlavní alokace programu. Hodnota finančních prostředků v proplacených žádostech o platbu za třetí čtvrtletí roku 2019 byla 2,9 mld. Kč, tedy 2,6 % hlavní alokace programu. Stav finančních prostředků vyúčtovaných v žádostech o platbu dosáhl k 30. září 2019 hodnoty 43,5 mld. Kč, tj. 39,2 % hlavní alokace programu. Hodnota finančních prostředků vyúčtovaných v žádostech o platbu za třetí čtvrtletí roku 2019 byla 3,0 mld. Kč, tj. 2,7 % hlavní alokace programu. Do EK byly ke konci třetího čtvrtletí roku 2019 odeslány žádosti o průběžnou platbu v celkové hodnotě 40,2 mld. Kč, tj. 36,1 % hlavní alokace

programu. Hodnota finančních prostředků v odeslaných žádostech o průběžnou platbu do EK za třetí čtvrtletí roku 2019 byla 2,4 mld. Kč, tj. 2,2 % hlavní alokace programu.

Nejvyšší podíl finančních prostředků v právních aktech o poskytnutí / převodu podpory k 30. září 2019 byl na prioritní ose 2 *Silniční infrastruktura na síti TEN-T, veřejná infrastruktura pro čistou mobilitu a řízení silničního provozu*, k uvedenému datu bylo v tomto finančním stavu 105,5 % hlavní alokace této prioritní osy. Naopak nejmenší podíl finančních prostředků v právních aktech o poskytnutí / převodu podpory byl ke sledovanému datu vykázán na prioritní ose 3 *Silniční infrastruktura mimo síť TEN-T*, kde tento finanční stav dosáhl hodnoty 49,0 % hlavní alokace této prioritní osy.

Graf 9 Stav čerpání programu



Poznámka: Finanční prostředky jsou za příspěvek Unie a v měně CZK.

Tabulka 11 Stav čerpání programu

| Prioritní osa / Progra m | Fond | Kategorie regionu | Hlavní alokace 2014– 2020 | Zaregistrované žádosti o podporu | | | Operace s právním aktem o poskytnutí / převodu podpory | | | Finanční prostředky proplacené v žádostech o platbu | | Finanční prostředky vyúčtované v žádostech o platbu | | Finanční prostředky v souhrnných žádostech autorizovaných ŘO | |
|-----------------------------------|------|------------------------|------------------------------------|-------------------------------------|---------|--------|--|-------------|--------|---|-------|---|-------|---|-------|
| | | | | mil. CZK | počet | % | počet | mil. CZK | % | mil. CZK | % | mil. CZK | % | mil. CZK | % |
| a | b | c | d | e | f | G | h | i | j=i/d | k | l=k/d | m | n=m/d | o | p=o/d |
| 04.1 | FS | Nerelevantní | 56 624 | 328 | 81 087 | 143,20 | 111 | 45 963 | 81,17 | 26 987 | 47,66 | 23 632 | 41,73 | 22 869 | 40,39 |
| 04.2 | FS | Nerelevantní | 30 542 | 95 | 45 222 | 148,07 | 37 | 32 211 | 105,46 | 15 568 | 50,97 | 13 199 | 43,22 | 12 891 | 42,21 |
| 04.3 | EFRR | Méně rozvinuté regiony | 22 011 | 41 | 21 493 | 97,65 | 27 | 10 793 | 49,03 | 7 342 | 33,36 | 6 325 | 28,74 | 6 325 | 28,74 |
| 04.4 | FS | Nerelevantní | 1 820 | 3 | 1 351 | 74,23 | 3 | 1 351 | 74,23 | 354 | 19,43 | 354 | 19,43 | 315 | 17,32 |
| 04 | FS | Nerelevantní | 88 986 | 426 | 127 660 | 143,46 | 151 | 79 524 | 89,37 | 42 909 | 48,22 | 37 184 | 41,79 | 36 075 | 40,54 |
| 04 | EFRR | Méně rozvinuté regiony | 22 011 | 41 | 21 493 | 97,65 | 27 | 10 793 | 49,03 | 7 342 | 33,36 | 6 325 | 28,74 | 6 325 | 28,74 |
| 04 | - | - | 110 997 | 467 | 149 154 | 134,38 | 178 | 90 317 | 81,37 | 50 251 | 45,27 | 43 509 | 39,20 | 42 400 | 28,20 |

Poznámky:

Tabulka obsahuje kumulativní údaje od počátku programového období do konce čtvrtletí, za které je zpráva vykazována.

Finanční prostředky jsou za příspěvek Unie v měně CZK.

e Údaj zahrnuje počet žádostí o podporu zaregistrovaných v jednokolovém hodnocení a počet předběžných žádostí o podporu zaregistrovaných v prvním kole dvoukolového hodnocení.

5.5 Operační program Životní prostředí

5.5.1 Zaměření

Hlavním cílem OP Životní prostředí (OP ŽP) je ochrana a zajištění kvalitního prostředí pro život obyvatel ČR, podpora efektivního využívání zdrojů, eliminace negativních dopadů lidské činnosti na životní prostředí a zmírňování dopadů změny klimatu. Řídicím orgánem je Ministerstvo životního prostředí. Zprostředkujícími subjekty jsou Státní fond životního prostředí ČR pro všechny prioritní osy s výjimkou prioritní osy 4, kde je zprostředkujícím subjektem Agentura ochrany přírody a krajiny ČR.

Další informace je možné získat na webových stránkách programu www.opzp.cz.

Tabulka 12 Struktura programu

| Prioritní osa | Podíl na hlavní alokaci v % |
|--|-----------------------------|
| a | c |
| 05.1 Zlepšování kvality vody a snižování rizika povodní | 27,4 |
| 05.2 Zlepšování kvality ovzduší v lidských sídlech | 20,3 |
| 05.3 Odpady a materiálové toky, ekologické zátěže a rizika | 16,4 |
| 05.4 Ochrana a péče o přírodu a krajinu | 12,6 |
| 05.5 Energetické úspory | 19,9 |
| 05.6 Technická pomoc | 3,6 |

5.5.2 Přehled vyhlášených výzev

K 30. září 2019 vyhlásil Řídicí orgán OP ŽP 134 výzev v objemu 85,9 mld. Kč (příspěvek EU), což představuje 126,9 % hlavní alokace. Pokrok za třetí čtvrtletí roku 2019 tak představují 3 vyhlášené výzvy. Oproti údajům k 30. červnu 2019 došlo ke zvýšení celkového objemu vyhlášené alokace o 0,8 mld. Kč (příspěvek EU). Vyhlášené výzvy jsou zaměřené na zvýšení podílu materiálového a energetického využití odpadů včetně zdravotnického odpadu a dokončení inventarizace a odstranění starých ekologických zátěží. Podrobnější informace o vyhlášených výzvách lze nalézt na stránkách: <http://www.opzp.cz/vyzvy/>.

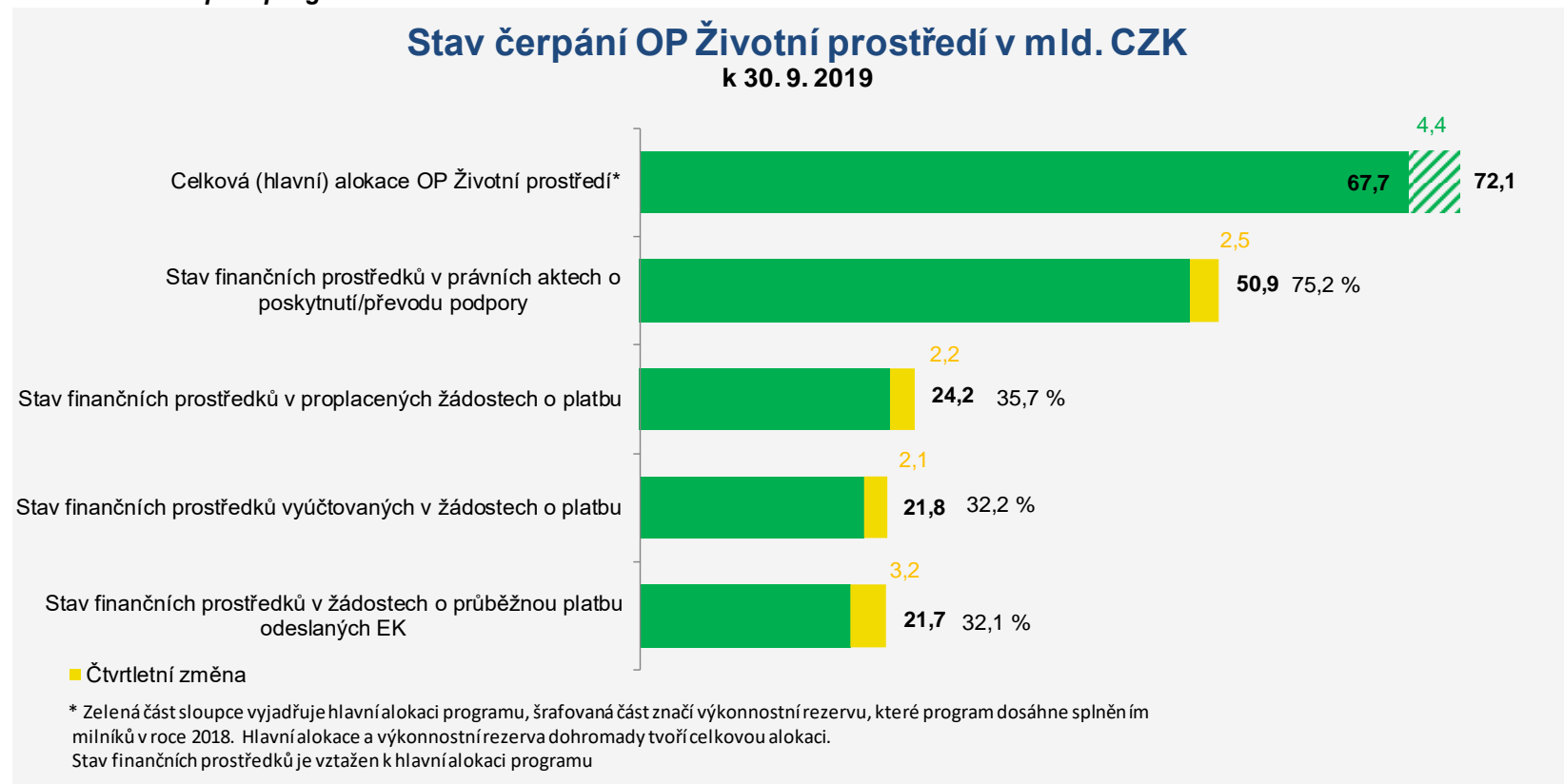
5.5.3 Finanční čerpání

Ve třetím čtvrtletí roku 2019 bylo v OP ŽP uzavřeno 399 právních aktů o poskytnutí / převodu podpory ve výši 2,5 mld. Kč (příspěvek EU), čtvrtletní pokrok v tomto finančním stavu tedy představuje 3,7 % hlavní alokace programu. Celkem bylo ke dni 30. září 2019 v OP ŽP uzavřeno 5 925 právních aktů o poskytnutí / převodu podpory ve výši 50,9 mld. Kč (příspěvek EU), což představuje 75,2 % hlavní alokace programu. Ke konci třetího čtvrtletí 2019 bylo proplaceno 24,2 mld. Kč, tedy 35,7 % hlavní alokace programu. Hodnota finančních prostředků v proplacených žádostech o platbu za třetí čtvrtletí roku 2019 byla 2,2 mld. Kč, tedy 3,2 % hlavní alokace programu. Stav finančních prostředků vyúčtovaných v žádostech o platbu dosáhl k 30. září 2019 hodnoty 21,8 mld. Kč, tj. 32,2 %

hlavní alokace programu. Hodnota finančních prostředků vyúčtovaných v žádostech o platbu za třetí čtvrtletí roku 2019 byla 2,1 mld. Kč, tj. 3,1 % hlavní alokace programu. Do EK byly ke konci třetího čtvrtletí roku 2019 odeslány žádosti o průběžnou platbu v celkové hodnotě 21,7 mld. Kč, tj. 32,1 % hlavní alokace programu. Hodnota finančních prostředků v odeslaných žádostech o průběžnou platbu do EK za třetí čtvrtletí roku 2019 byla 3,2 mld. Kč, tj. 4,7 % hlavní alokace programu.

Nejvyšší podíl finančních prostředků v právních aktech o poskytnutí / převodu podpory byl k 30. září 2019 vykázán v rámci OP ŽP na prioritní ose 2 *Zlepšování kvality ovzduší v lidských sídlech* (FS), kde tento finanční stav dosahuje 102,1 % hlavní alokace této prioritní osy. Nejnižší podíl byl k uvedenému datu vykázán na prioritní ose 5 *Energetické úspory* (EFRR), kde dosáhl hodnoty 14,4 % hlavní alokace.

Graf 10 Stav čerpání programu



Poznámka: Finanční prostředky jsou za příspěvek Unie a v měně CZK.

Tabulka 13 Stav čerpání programu

| Prioritní osa / Progra m | Fond | Kategorie regionu | Hlavní alokace 2014–2020 | Zaregistrované žádosti o podporu | | | Operace s právním aktem o poskytnutí / převodu podpory | | | Finanční prostředky proplacené v žádostech o platbu | | Finanční prostředky vyúčtované v žádostech o platbu | | Finanční prostředky v souhrnných žádostech autorizovaných ŘO | |
|-----------------------------------|------|------------------------|--------------------------------|-------------------------------------|--------|----------|--|--------|-------------|---|-------------|---|-------------|---|----------|
| | | | | mil. CZK | počet | mil. CZK | % | počet | mil. CZK | % | mil. CZK | % | mil. CZK | % | mil. CZK |
| a | b | c | d | E | F | g | h | i | j=i/d | k | l=k/d | m | n=m/d | o | p=o/d |
| 05.1 | FS | Nerelevantní | 18 542 | 1 683 | 25 263 | 136,24 | 1 124 | 17 518 | 94,47 | 7 243 | 39,06 | 7 302 | 39,38 | 7 108 | 38,34 |
| 05.2 | FS | Nerelevantní | 12 840 | 543 | 20 087 | 156,44 | 196 | 13 115 | 102,14 | 9 531 | 74,23 | 7 005 | 54,55 | 6 972 | 54,30 |
| 05.2 | EFRR | Méně rozvinuté regiony | 954 | 68 | 1 384 | 145,13 | 6 | 496 | 51,96 | 0 | 0,00 | 0 | 0,00 | 0 | 0,00 |
| 05.3 | FS | Nerelevantní | 10 539 | 3 585 | 15 105 | 143,32 | 1 888 | 7 949 | 75,43 | 3 306 | 31,37 | 3 336 | 31,66 | 3 267 | 30,99 |
| 05.3 | EFRR | Méně rozvinuté regiony | 562 | 25 | 392 | 69,82 | 10 | 573 | 102,04 | 199 | 35,52 | 199 | 35,52 | 199 | 35,52 |
| 05.4 | EFRR | Méně rozvinuté regiony | 8 545 | 2 078 | 10 647 | 124,59 | 1 042 | 4 621 | 54,08 | 1 295 | 15,15 | 1 302 | 15,24 | 1 203 | 14,08 |
| 05.5 | FS | Nerelevantní | 10 880 | 2 496 | 9 080 | 83,46 | 1 594 | 4 661 | 42,84 | 1 749 | 16,07 | 1 773 | 16,30 | 1 744 | 16,03 |
| 05.5 | EFRR | Méně rozvinuté regiony | 2 400 | 36 | 977 | 40,72 | 12 | 345 | 14,37 | 44 | 1,83 | 44 | 1,83 | 44 | 1,83 |
| 05.6 | FS | Nerelevantní | 2 423 | 59 | 1 835 | 75,74 | 53 | 1 644 | 67,85 | 825 | 34,06 | 825 | 34,06 | 825 | 34,06 |
| 05 | FS | Nerelevantní | 55 225 | 8 366 | 71 370 | 129,24 | 4 855 | 44 887 | 81,28 | 22 655 | 41,02 | 20 241 | 36,65 | 19 917 | 36,07 |
| 05 | EFRR | Méně rozvinuté regiony | 12 460 | 2 207 | 13 401 | 107,55 | 1 070 | 6 035 | 48,43 | 1 538 | 12,34 | 1 545 | 12,40 | 1 447 | 11,61 |
| 05 | - | - | 67 685 | 10 573 | 84 770 | 125,24 | 5 925 | 50 922 | 75,23 | 24 193 | 35,74 | 21 787 | 32,19 | 21 364 | 31,56 |

Poznámky:

Tabulka obsahuje kumulativní údaje od počátku programového období do konce čtvrtletí, za které je zpráva vykazována.

Finanční prostředky jsou za příspěvek Unie v měně CZK.

e Údaj zahrnuje počet žádostí o podporu zaregistrovaných v jednokolovém hodnocení a počet předběžných žádostí o podporu zaregistrovaných v první kole dvoukolového hodnocení.

5.6 Integrovaný regionální operační program

5.6.1 Zaměření

Integrovaný regionální operační program (IROP) navazuje na sedm regionálních operačních programů a částečně na Integrovaný operační program z programového období 2007–2013. Prioritou IROP je umožnění vyváženého rozvoje území, zkvalitnění infrastruktury, zlepšení veřejných služeb a veřejné správy a zajištění udržitelného rozvoje v obcích, městech a regionech. Řídicím orgánem je Ministerstvo pro místní rozvoj. Zprostředkujícími subjekty jsou: Centrum pro regionální rozvoj ČR, dále pro realizaci nástroje ITI jsou to: Magistrát hlavního města Prahy, Magistrát města Ostravy, Magistrát města Plzně, Magistrát města Ústí nad Labem, Magistrát města Pardubic, Magistrát města Olomouce.

Další informace je možné získat na webových stránkách programu www.dotaceEU.cz/irop.

Tabulka 14 Struktura programu

| Prioritní osa | Podíl na hlavní alokaci v % |
|---|-----------------------------|
| a | c |
| 06.1 Konkurenceschopné, dostupné a bezpečné regiony | 35,7 |
| 06.2 Zkvalitnění veřejných služeb a podmínek života pro obyvatele regionů | 37,0 |
| 06.3 Dobrá správa území a zefektivnění veřejných institucí | 16,0 |
| 06.4 Komunitně vedený místní rozvoj | 8,2 |
| 06.5 Technická pomoc | 3,1 |

5.6.2 Přehled vyhlášených výzev

K 30. září 2019 vyhlásil Řídicí orgán IROP 90 výzev v objemu 137,4 mld. Kč (příspěvek EU), což představuje 118,8 % hlavní alokace. Oproti údajům k 30. 6. 2019 došlo ke zvýšení celkového objemu vyhlášené alokace o 0,1 mld. Kč (příspěvek EU). Pokrok za třetí čtvrtletí roku 2019 představuje vyhlášení výzvy na sociální podnikání v KPSVL v objemu 66 mil. Kč a navýšení alokace výzvy v oblasti územních studií o 6,7 mil. Kč. Podrobnosti k vyhlášeným výzvám jsou uvedeny na webových stránkách programu <http://www.dotaceeu.cz/cs/Microsites/IROP/Vyzvy>.

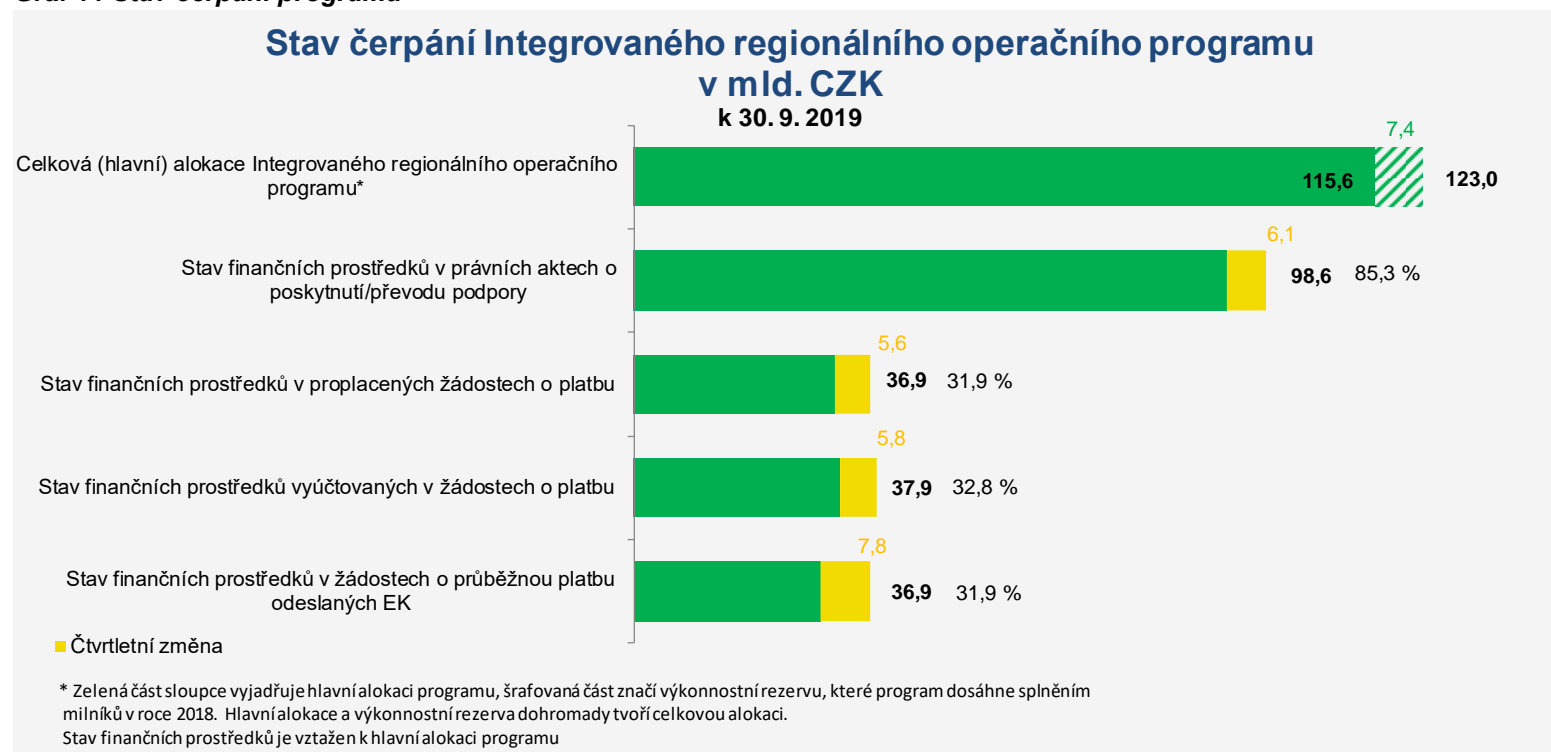
5.6.3 Finanční čerpání

Ve třetím čtvrtletí roku 2019 bylo v IROP uzavřeno 662 právních aktů o poskytnutí / převodu podpory ve výši 6,1 mld. Kč (příspěvek EU), čtvrtletní pokrok v tomto finančním stavu tedy představuje 5,3 % hlavní alokace programu. Celkem bylo ke dni 30. září 2019 v IROP uzavřeno 7 383 právních aktů o poskytnutí / převodu podpory ve výši 98,6 mld. Kč (příspěvek EU), což představuje 85,3 % hlavní alokace programu. Ke konci třetího čtvrtletí 2019 bylo proplaceno

36,9 mld. Kč, tedy 31,9 % hlavní alokace programu. Hodnota finančních prostředků v proplacených žádostech o platbu za třetí čtvrtletí roku 2019 byla 5,6 mld. Kč, tedy 4,9 % hlavní alokace programu. Stav finančních prostředků vyúčtovaných v žádostech o platbu dosáhl k 30. září 2019 37,9 mld. Kč, tj. 32,8 % hlavní alokace programu. Hodnota finančních prostředků vyúčtovaných v žádostech o platbu za třetí čtvrtletí roku 2019 byla 5,8 mld. Kč, tj. 5,0 % hlavní alokace programu. Do EK byly ke konci třetího čtvrtletí roku 2019 odeslány žádosti o průběžnou platbu v celkové hodnotě 36,9 mld. Kč, tj. 31,9 % hlavní alokace programu. Hodnota finančních prostředků v odeslaných žádostech o průběžnou platbu do EK za třetí čtvrtletí roku 2019 byla 7,8 mld. Kč, tj. 6,8 % hlavní alokace programu.

Nejvyšší podíl finančních prostředků v právních aktech o poskytnutí / převodu podpory byl k 30. září 2019 vykázán v rámci IROP na prioritní ose 3 *Dobrá správa území a zefektivnění veřejných institucí*, v kategorii méně rozvinutých regionů, kde tento finanční stav dosahuje 102,4 % hlavní alokace této prioritní osy. Nejnižší podíl finančních prostředků v právních aktech o poskytnutí / převodu ke sledovanému datu byl vykázán na prioritní ose 5 *Technická pomoc*, kde hodnota tohoto podílu byla 47,6 % alokace této prioritní osy.

Graf 11 Stav čerpání programu



Poznámka: Finanční prostředky jsou za příspěvek Unie a v měně CZK.

Tabulka 15 Stav čerpání programu

| Prioritní osa / Program | Fond | Kategorie regionu | Hlavní alokace 2014–2020 | Zaregistrované žádosti o podporu | | | Operace s právním aktem o poskytnutí / převodu podpory | | | Finanční prostředky proplacené v žádostech o platbu | | Finanční prostředky vyúčtované v žádostech o platbu | | Finanční prostředky v souhrnných žádostech autorizovaných ŘO | |
|-------------------------|------|------------------------|--------------------------|----------------------------------|---------|----------|--|--------|----------|---|----------|---|----------|--|----------|
| | | | | mil. CZK | Počet | mil. CZK | % | počet | mil. CZK | % | mil. CZK | % | mil. CZK | % | mil. CZK |
| a | b | c | d | E | f | G | h | i | j=i/d | K | l=k/d | m | n=m/d | o | p=o/d |
| 06.1 | EFRR | Méně rozvinuté regiony | 41 275 | 1 747 | 65 490 | 158,67 | 1 000 | 36 936 | 89,49 | 15 254 | 36,96 | 15 430 | 37,38 | 15 214 | 36,86 |
| 06.2 | EFRR | Méně rozvinuté regiony | 42 813 | 6 591 | 60 478 | 141,26 | 3 822 | 35 697 | 83,38 | 16 029 | 37,44 | 16 680 | 38,96 | 15 806 | 36,92 |
| 06.3 | EFRR | Méně rozvinuté regiony | 17 902 | 1 039 | 28 363 | 158,44 | 688 | 18 332 | 102,40 | 2 758 | 15,41 | 2 828 | 15,80 | 2 568 | 14,35 |
| 06.3 | EFRR | Více rozvinuté regiony | 587 | 114 | 789 | 134,38 | 70 | 379 | 64,53 | 27 | 4,54 | 28 | 4,72 | 18 | 3,02 |
| 06.4 | EFRR | Méně rozvinuté regiony | 9 443 | 3 061 | 9 076 | 96,11 | 1 831 | 5 548 | 58,75 | 1 833 | 19,41 | 1 923 | 20,36 | 1 796 | 19,02 |
| 06.5 | EFRR | Méně rozvinuté regiony | 3 592 | 55 | 2 100 | 58,46 | 42 | 1 708 | 47,55 | 996 | 27,72 | 996 | 27,72 | 960 | 26,73 |
| 06 | EFRR | Méně rozvinuté regiony | 115 025 | 12 493 | 165 507 | 143,89 | 7 383 | 98 221 | 85,39 | 36 870 | 32,05 | 37 856 | 32,91 | 36 344 | 31,60 |
| 06 | EFRR | Více rozvinuté regiony | 587 | 114 | 789 | 134,38 | 70 | 379 | 64,53 | 27 | 4,54 | 28 | 4,72 | 18 | 3,02 |
| 06 | EFRR | | 115 612 | 12 493 | 166 296 | 143,84 | 7 383 | 98 600 | 85,29 | 36 897 | 31,91 | 37 884 | 32,77 | 36 362 | 31,45 |

Poznámky:

Tabulka obsahuje kumulativní údaje od počátku programového období do konce čtvrtletí, za které je zpráva vykazována.

Finanční prostředky jsou za příspěvek Unie v měně CZK.

e Údaj zahrnuje počet žádostí o podporu zaregistrovaných v jednokolovém hodnocení a počet předběžných žádostí o podporu zaregistrovaných v první kole dvoukolového hodnocení.

e, h Pokud daná žádost o podporu / projekt naplňuje obě kategorie regionu, načítá se do obou příslušných řádků jako jedna jednotka. Na úrovni programu (bez ohledu na fond kategorií regionu) se však daná žádost o podporu / projekt načítá jen jednou, aby nedocházelo k duplicitám. Z tohoto důvodu součet počtu žádostí o podporu / projektů ve sloupci je vyšší než na posledním řádku tabulky.

5.7 Operační program Praha - pól růstu ČR

5.7.1 Zaměření

Cílem OP Praha - pól růstu ČR (OP PPR) je zajistit efektivní realizaci investic v Praze, které povedou ke zvýšení konkurenceschopnosti Prahy jako rozvojového pólu republiky a k zajištění kvalitního života obyvatel. Řídicím orgánem je Hlavní město Praha. Zprostředkujícím subjektem pro realizaci nástroje ITI je také Hlavní město Praha.

Další informace je možné získat na webových stránkách programu <http://www.prahafondy.eu/cz/opppr.html>.

Tabulka 16 Struktura programu

| Prioritní osa | Podíl na hlavní alokaci v % |
|--|-----------------------------|
| a | c |
| 07.1 Posílení výzkumu, technologického rozvoje a inovací | 31,0 |
| 07.2 Udržitelná mobilita a energetické úspory | 30,0 |
| 07.3 Podpora sociálního začleňování a boj proti chudobě | 12,7 |
| 07.4 Vzdělávání a vzdělanost a podpora zaměstnanosti | 23,9 |
| 07.5 Technická pomoc | 4,3 |

5.7.2 Přehled vyhlášených výzev

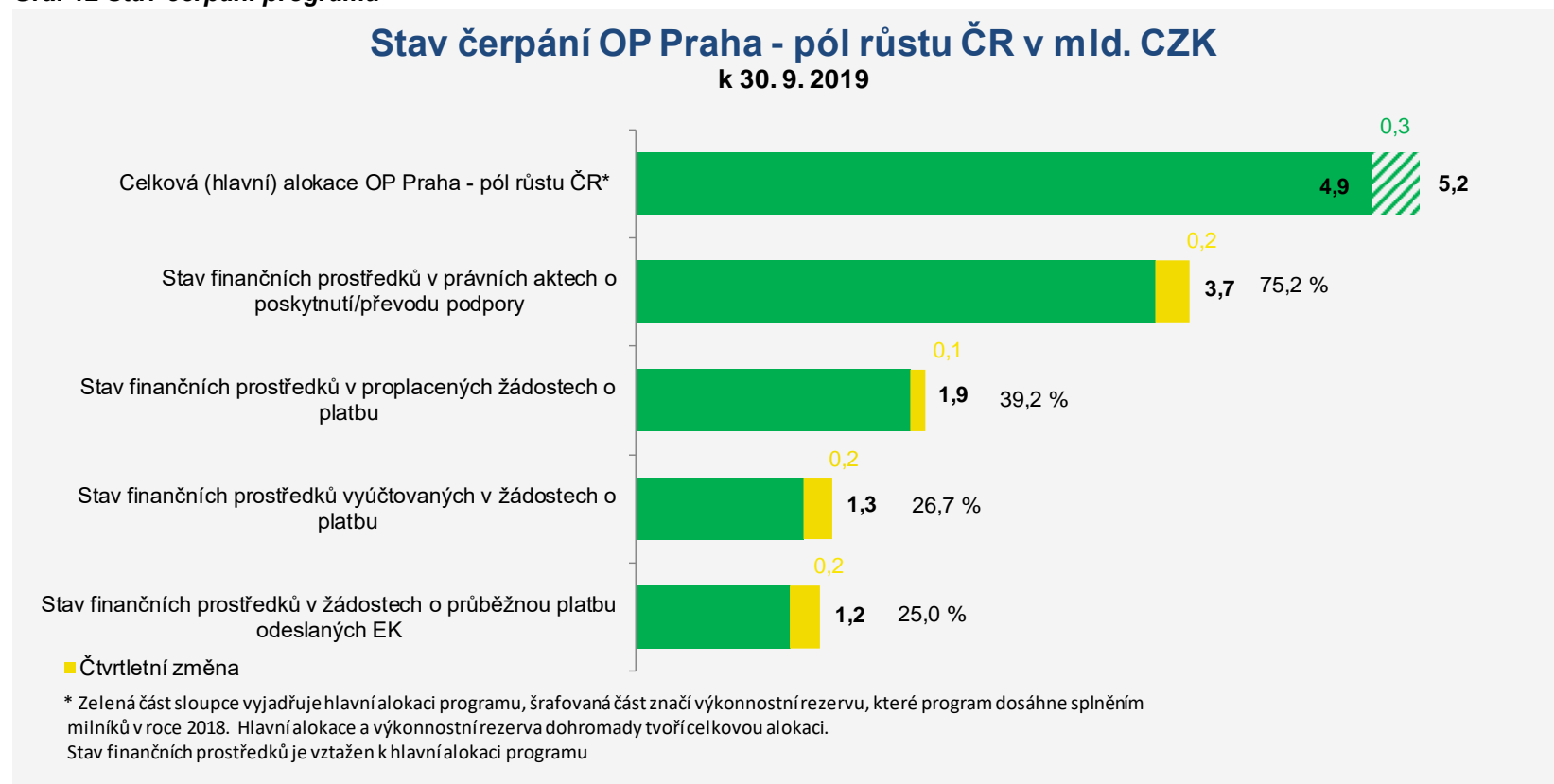
K 30. září 2019 vyhlásil Řídicí orgán OP PPR 48 výzev v objemu 6,9 mld. Kč (příspěvek EU), což představuje 139,9 % hlavní alokace. Ve třetím čtvrtletí roku 2019 nebyla vyhlášena žádná nová výzva a nedošlo ani ke zvýšení celkového objemu vyhlášené alokace výzev. Podrobnosti k vyhlášeným výzvám jsou uvedeny na webových stránkách programu <http://penizeproprahu.cz/vyzvy>.

5.7.3 Finanční čerpání

Ve třetím čtvrtletí roku 2019 bylo v OP PPR uzavřeno 64 právních aktů o poskytnutí / převodu podpory ve výši 0,2 mld. Kč (příspěvek EU), čtvrtletní pokrok v tomto finančním stavu tedy představuje 4,6 % hlavní alokace programu. Celkem bylo ke dni 30. září 2019 v OP PPR uzavřeno 832 právních aktů o poskytnutí / převodu podpory ve výši 3,7 mld. Kč (příspěvek EU), což představuje 75,2 % hlavní alokace programu. Ke konci třetího čtvrtletí 2019 bylo proplaceno 1,9 mld. Kč, tedy 39,2 % hlavní alokace programu. Hodnota finančních prostředků v proplacených žádostech o platbu za třetí čtvrtletí roku 2019 byla 0,1 mld. Kč, tedy 2,0 % hlavní alokace programu. Stav finančních prostředků vyúčtovaných v žádostech o platbu dosáhl k 30. září 2019 hodnoty 1,3 mld. Kč, tj. 26,7 % hlavní alokace programu. Hodnota finančních prostředků vyúčtovaných v žádostech o platbu za třetí čtvrtletí roku 2019 byla 0,2 mld. Kč, tj. 4,0 % hlavní alokace programu. Do EK byly ke konci třetího čtvrtletí roku 2019 odeslány žádosti o průběžnou platbu v celkové hodnotě 1,2 mld. Kč, tj. 25,0 % hlavní alokace programu. Hodnota finančních prostředků v odeslaných žádostech o průběžnou platbu do EK za třetí čtvrtletí roku 2019 byla 0,2 mld. Kč, tj. 4,2 % hlavní alokace programu.

Nejvyšší podíl finančních prostředků v právních aktech o poskytnutí / převodu podpory byl k 30. září 2019 vykázan v rámci OP PPR na prioritní ose 5 *Technická pomoc*, kde tento finanční stav dosahuje 112,3 % hlavní alokace této prioritní osy. Nejnižší podíl finančních prostředků v právních aktech o poskytnutí / převodu ke sledovanému datu byl vykázan na prioritní ose 4 *Vzdělání a vzdělanost a podpora zaměstnanosti* (EFS), kde hodnota tohoto podílu byla 50,1 % alokace této prioritní osy.

Graf 12 Stav čerpání programu



Poznámka: Finanční prostředky jsou za příspěvek Unie a v měně CZK.

Tabulka 17 Stav čerpání programu

| Prioritní osa / Program | Fond | Kategorie regionu | Hlavní alokace 2014–2020 | Zaregistrované žádosti o podporu | | | Operace s právním aktem o poskytnutí / převodu podpory | | | Finanční prostředky proplacené v žádostech o platbu | | Finanční prostředky vyúčtované v žádostech o platbu | | Finanční prostředky v souhrnných žádostech autorizovaných ŘO | |
|-------------------------|------|------------------------|--------------------------|----------------------------------|-------|--------|--|----------|--------|---|-------|---|-------|--|-------|
| | | | | mil. CZK | počet | % | počet | mil. CZK | % | mil. CZK | % | mil. CZK | % | mil. CZK | % |
| a | b | c | d | e | f | g | h | i | j=i/d | k | l=k/d | m | n=m/d | o | p=o/d |
| 07.1 | EFRR | Více rozvinuté regiony | 1 518 | 116 | 2 302 | 151,63 | 64 | 1 266 | 83,42 | 531 | 34,96 | 266 | 17,50 | 256 | 16,83 |
| 07.2 | EFRR | Více rozvinuté regiony | 1 379 | 35 | 1 605 | 116,34 | 21 | 771 | 55,88 | 316 | 22,90 | 321 | 23,29 | 316 | 22,90 |
| 07.3 | EFRR | Více rozvinuté regiony | 304 | 118 | 486 | 160,14 | 53 | 219 | 72,23 | 119 | 39,06 | 56 | 18,48 | 56 | 18,30 |
| 07.3 | ESF | Více rozvinuté regiony | 318 | 255 | 570 | 179,32 | 144 | 318 | 100,09 | 227 | 71,34 | 162 | 51,01 | 157 | 49,36 |
| 07.4 | EFRR | Více rozvinuté regiony | 531 | 425 | 1 144 | 215,50 | 207 | 553 | 104,27 | 389 | 73,33 | 271 | 51,11 | 269 | 50,64 |
| 07.4 | ESF | Více rozvinuté regiony | 639 | 663 | 770 | 120,50 | 341 | 320 | 50,14 | 253 | 39,55 | 160 | 25,13 | 155 | 24,32 |
| 07.5 | ESF | Více rozvinuté regiony | 209 | 2 | 234 | 112,32 | 2 | 234 | 112,32 | 87 | 41,56 | 71 | 34,06 | 71 | 34,06 |
| 07 | EFRR | Více rozvinuté regiony | 3 732 | 694 | 5 536 | 148,36 | 345 | 2 810 | 75,29 | 1 354 | 36,29 | 914 | 24,50 | 896 | 24,00 |
| 07 | ESF | Více rozvinuté regiony | 1 165 | 920 | 1 574 | 135,08 | 487 | 873 | 74,91 | 566 | 48,58 | 394 | 33,79 | 383 | 32,90 |
| 07 | - | - | 4 897 | 1 614 | 7 110 | 145,20 | 832 | 3 683 | 75,20 | 1 920 | 39,22 | 1 308 | 26,71 | 1 279 | 26,12 |

Poznámky:

Tabulka obsahuje kumulativní údaje od počátku programového období do konce čtvrtletí, za které je zpráva vykazována.

Finanční prostředky jsou za příspěvek Unie v měně CZK.

e Údaj zahrnuje počet žádostí o podporu zaregistrovaných v jednokolovém hodnocení a počet předběžných žádostí o podporu zaregistrovaných v první kole dvoukolového hodnocení.

5.8 Operační program Technická pomoc

5.8.1 Zaměření

OP Technická pomoc (OP TP) je svým způsobem specifický program pro zajištění kvalitní implementace Dohody o partnerství, administrativní kapacity a zabezpečení jednotného monitorovacího systému na základě vysoké úrovně elektronizace dat. Řídicím orgánem je Ministerstvo pro místní rozvoj.

Další informace je možné získat na webových stránkách programu <http://www.dotaceeu.cz/cs/Microsites/op-technicka-pomoc/OPTP-2014-2020>.

Tabulka 18 Struktura programu

| Prioritní osa | Podíl na hlavní alokaci v % |
|---|-----------------------------|
| a | c |
| 08.1 Podpora řízení a koordinace Dohody o partnerství | 78,1 |
| 08.2 Jednotný monitorovací systém | 21,9 |

5.8.2 Přehled vyhlášených výzev

K 30. září 2019 měl Řídicí orgán OP TP vyhlášeny 4 výzvy v objemu 5,8 mld. Kč (příspěvek EU), což představuje 105,9 % hlavní alokace. Ve třetím čtvrtletí roku 2019 nebyla vyhlášena žádná nová výzva, ve sledovaném období došlo k aktualizaci výzvy č. 2 s účinností od 25. července 2019. Podrobnosti k vyhlášeným výzvám jsou uvedeny na webových stránkách programu <http://www.strukturalni-fondy.cz/cs/Microsites/op-technicka-pomoc/OPTP-2014-2020/>.

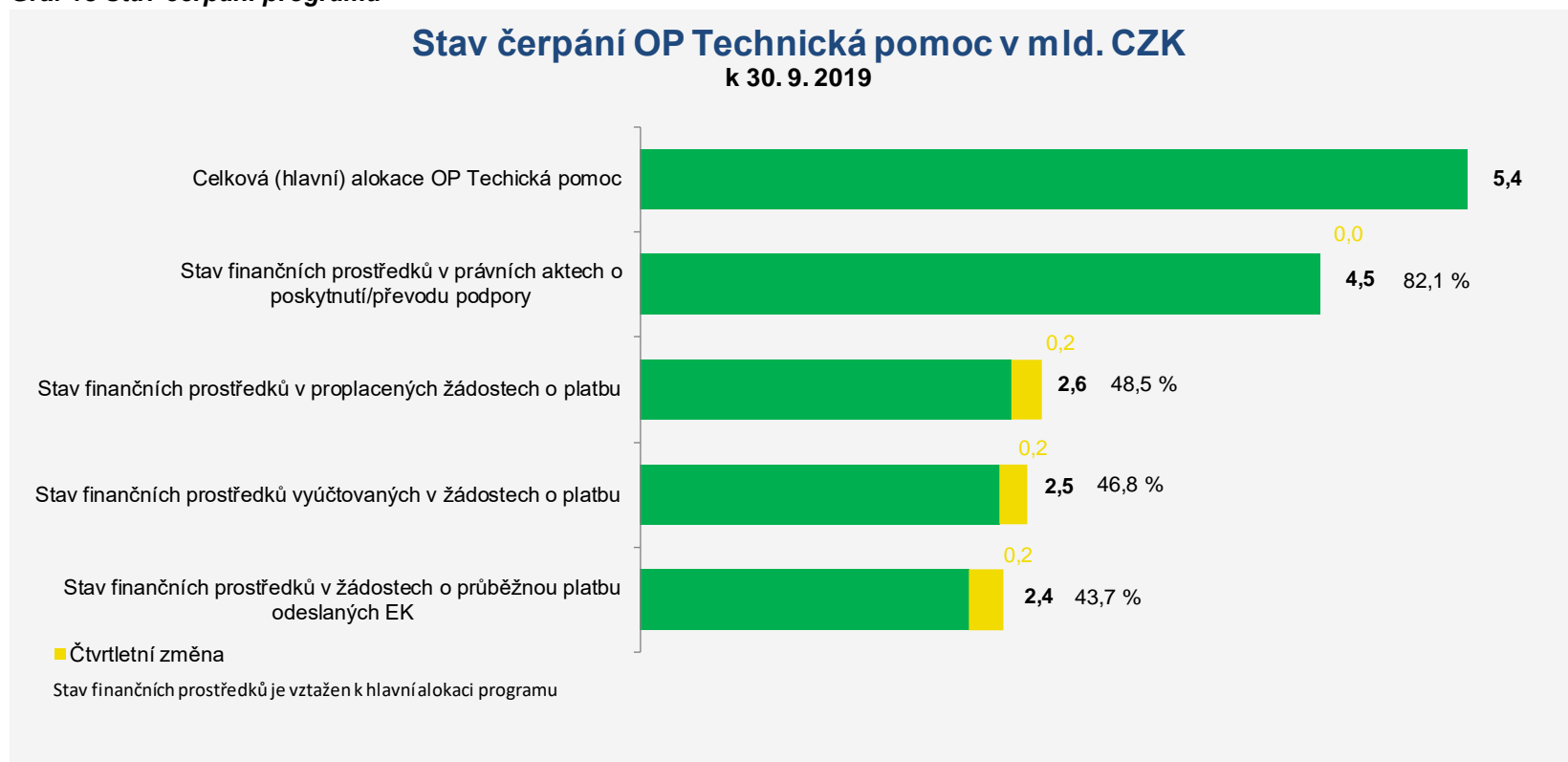
5.8.3 Finanční čerpání

Ve třetím čtvrtletí roku 2019 nebyl v OP TP uzavřen žádný právní akt o poskytnutí / převodu podpory. Celkem bylo ke dni 30. září 2019 v OP TP uzavřeno 161 právních aktů o poskytnutí / převodu podpory ve výši 4,5 mld. Kč (příspěvek EU), což představuje 82,1 % hlavní alokace programu. Ke konci třetího čtvrtletí 2019 bylo proplaceno 2,6 mld. Kč, tedy 48,5 % hlavní alokace programu. Hodnota finančních prostředků v proplacených žádostech o platbu za třetí čtvrtletí roku 2019 byla 0,2 mld. Kč, tedy 3,6 % hlavní alokace programu. Stav finančních prostředků vyúčtovaných v žádostech o platbu dosáhl k 30. září 2019 hodnoty 2,5 mld. Kč, tj. 46,8 % hlavní alokace programu. Hodnota finančních prostředků vyúčtovaných v žádostech o platbu za třetí čtvrtletí roku 2019 byla 0,2 mld. Kč, tj. 3,4 % hlavní alokace programu. Do EK byly ke konci třetího čtvrtletí roku 2019 odeslány žádosti o průběžnou platbu v celkové hodnotě 2,4 mld. Kč, tj. 43,7 % hlavní alokace programu. Hodnota finančních prostředků v odeslaných žádostech o průběžnou platbu do EK za třetí čtvrtletí roku 2019 byla 0,2 mld. Kč, tj. 4,2 % hlavní alokace programu.

Nejvyšší podíl finančních prostředků v právních aktech o poskytnutí / převodu podpory byl k 30. září 2019 vykázán v rámci OP TP na prioritní ose 1 *Podpora řízení a koordinace Dohody o partnerství*, kde tento finanční stav dosahuje 88,7 % hlavní alokace této prioritní osy. Nižší podíl finančních prostředků v právních

aktech o poskytnutí / převodu ke sledovanému datu byl vykázán na prioritní ose 2 *Jednotný monitorovací systém*, kde hodnota tohoto podílu byla 58,6 % alokace této prioritní osy.

Graf 13 Stav čerpání programu



Poznámka: Finanční prostředky jsou za příspěvek Unie a v měně CZK.

Tabulka 19 Stav čerpání programu

| Prioritní osa / Program | Fond | Kategorie regionu | Hlavní alokace 2014–2020 | Zaregistrované žádosti o podporu | | | Operace s právním aktem o poskytnutí / převodu podpory | | | Finanční prostředky proplacené v žádostech o platbu | | Finanční prostředky vyúčtované v žádostech o platbu | | Finanční prostředky v souhrnných žádostech autorizovaných ŘO | |
|-------------------------|------|-------------------|--------------------------|----------------------------------|-------|--------|--|----------|-------|---|-------|---|-------|--|-------|
| | | | | mil. CZK | počet | % | počet | mil. CZK | % | mil. CZK | % | mil. CZK | % | mil. CZK | % |
| a | b | c | d | e | f | g | h | i | j=i/d | k | l=k/d | m | n=m/d | o | p=o/d |
| 08.1 | FS | Nerelevantní | 4 252 | 162 | 4 599 | 108,15 | 134 | 3 771 | 88,68 | 2 232 | 52,50 | 2 141 | 50,35 | 2 077 | 48,85 |
| 08.2 | FS | Nerelevantní | 1 195 | 42 | 1 200 | 100,48 | 27 | 699 | 58,56 | 408 | 34,18 | 408 | 34,18 | 394 | 33,01 |
| 08 | - | - | 5 447 | 204 | 5 799 | 106,46 | 161 | 4 470 | 82,08 | 2 641 | 48,48 | 2 549 | 46,80 | 2 471 | 45,37 |

Poznámky:

Tabulka obsahuje kumulativní údaje od počátku programového období do konce čtvrtletí, za které je zpráva vykazována.

Finanční prostředky jsou za příspěvek Unie v měně CZK.

e Údaj zahrnuje počet žádostí o podporu zaregistrovaných v jednokolovém hodnocení a počet předběžných žádostí o podporu zaregistrovaných v první kole dvoukolového hodnocení.

5.9 Program rozvoje venkova

5.9.1 Zaměření

Program rozvoje venkova (PRV) je nástrojem čerpání podpory z Evropského zemědělského fondu pro rozvoj venkova. Řídicím orgánem PRV je Ministerstvo zemědělství.

Další informace je možné získat na webových stránkách programu <http://eagri.cz/public/web/mze/dotace/program-rozvoje-venkova-na-obdobi-2014/>

Tabulka 20 Struktura programu

| Priorita Unie | Opatření | Podíl na hlavní alokaci v % |
|--|---|-----------------------------|
| a | c | d |
| 09.1 Podpora předávání poznatků a inovací v zemědělství, lesnictví a ve venkovských oblastech | Vzdělávací akce | 0,20 |
| | Informační akce | 0,07 |
| 09.2 Zvýšení životaschopnosti zemědělských podniků a konkurenceschopnosti všech druhů zemědělské činnosti ve všech regionech a podpora inovativních zemědělských technologií a udržitelného obhospodařování lesů | Podpora na investice do zemědělských podniků | 9,45 |
| | Podpora na investice do infrastruktury související s rozvojem, modernizací nebo přizpůsobením se zemědělství a lesnictví - Pozemkové úpravy | 2,79 |
| | Podpora na investice do infrastruktury související s rozvojem, modernizací nebo přizpůsobením se zemědělství a lesnictví - Lesnická infrastruktura | 0,75 |
| | Podpora na zahájení podnikatelské činnosti pro mladé zemědělce | 1,16 |
| | Podpora investic do lesnických technologií a zpracování lesnických produktů, jejich mobilizace a uvádění na trh - Technika a technologie pro lesní hospodářství | 0,64 |
| | Podpora investic do lesnických technologií a zpracování lesnických produktů, jejich mobilizace a uvádění na trh - Technické vybavení dřevozpracujících provozoven | 0,16 |
| | Podpora na zřizování a fungování operačních skupin v rámci EIP v oblasti zemědělské produktivity a udržitelnosti | 0,21 |
| | Podpora na pilotní projekty a vývoj nových produktů, postupů a technologií - Podpora vývoje nových produktů, postupů a technologií v zemědělské prvovýrobě | 0,38 |
| | Spolupráce mezi malými hospodářskými subjekty při organizování společných pracovních procesů a sdílení zařízení a zdrojů a pro rozvoj služeb cest.ruchu nebo jejich uvádění na trh | 0,14 |
| 09.3 Podpora organizace potravinového řetězce, včetně zpracování zemědělských produktů a jejich uvádění na trh, dobrých životních podmínek zvířat a řízení rizik v zemědělství | Podpora na investice do zpracování, uvádění na trh nebo vývoje zemědělských produktů | 3,10 |
| | Dobré životní podmínky zvířat | 2,86 |
| | Podpora na pilotní projekty a vývoj nových produktů, postupů a technologií - Podpora vývoje nových produktů, postupů a technologií při zpracování zemědělských produktů a jejich uvádění na trh | 2,41 |

| Priorita Unie | Opatření | Podíl na hlavní alokaci v % |
|---|---|-----------------------------|
| a | c | d |
| | Podpora horizontální a vertikální spolupráce mezi účastníky dodavatelského řetězce k vytvoření a rozvoji KDŘ a místních trhů a propagačních činností v místním kontextu, které souvisí s rozvojem KDŘ a místních trhů | 0,09 |
| 09.4 Obnova, zachování a zlepšení ekosystémů souvisejících se zemědělstvím a lesnictvím | Podpora na předcházení poškozování lesů lesními požáry, přírodními katastrofami a katastrofickými událostmi | 0,08 |
| | Podpora na obnovu lesů poškozených lesními požáry, přírodními katastrofami a katastrofickými událostmi - Obnova lesních porostů po kalamitách | 0,22 |
| | Podpora na obnovu lesů poškozených lesními požáry, přírodními katastrofami a katastrofickými událostmi - Odstraňování škod způsobených povodněmi | 0,06 |
| | Podpora investic ke zvýšení odolnosti a ekologické hodnoty lesních ekosystémů - Investice do ochrany melioračních a zpevňujících dřevin | 0,15 |
| | Podpora investic ke zvýšení odolnosti a ekologické hodnoty lesních ekosystémů - Neproduktivní investice v lesích | 0,14 |
| | Podpora investic ke zvýšení odolnosti a ekologické hodnoty lesních ekosystémů - Přeměna porostů náhradních dřevin | 0,35 |
| | Agroenvironmentálně-klimatická opatření | 29,44 |
| | Ekologické zemědělství | 11,08 |
| | Platby v rámci sítě Natura 2000 a podle rámcové směrnice o vodě | 0,14 |
| | Platby pro oblasti s přírodními či jinými zvláštními omezeními | 25,55 |
| | Lesnicko-environmentální a klimatické služby a ochrana lesů | 0,25 |
| 09.5 Podpora účinného využívání zdrojů a podpora přechodu na nízkouhlíkovou ekonomiku v odvětvích zemědělství, potravinářství a lesnictví, která je odolná vůči klimatu | Podpora na investice na založení a rozvoj nezemědělských činností - obnovitelné zdroje | 0,03 |
| | Podpora na zalesňování / zakládání lesů | 0,34 |
| 09.5 Podpora účinného využívání zdrojů a podpora přechodu na nízkouhlíkovou ekonomiku v odvětvích zemědělství, potravinářství a lesnictví, která je odolná vůči klimatu + 09.6 Podpora sociálního začleňování, snižování chudoby a hospodářského rozvoje ve venkovských oblastech | Podpora na investice na založení a rozvoj nezemědělských činností - Investice do nezemědělských činností | 1,13 |
| 09.6 Podpora sociálního začleňování, snižování chudoby a hospodářského rozvoje ve venkovských oblastech | Podpora na investice na založení a rozvoj nezemědělských činností - Podpora agroturistiky | 0,56 |
| | Podpora místního rozvoje na základě iniciativy LEADER (komunitně vedený místní rozvoj) - Podpora provádění operací v rámci strategie komunitně vedeného místního rozvoje | 4,81 |
| | Podpora místního rozvoje na základě iniciativy LEADER (komunitně vedený místní rozvoj) - Podpora a provádění činností spolupráce místních akčních skupin | 0,19 |

| Priorita Unie | Opatření | Podíl na hlavní alokaci v % |
|---|--|-----------------------------|
| a | c | d |
| 09.7 Technická pomoc | Technická pomoc - Podpora technické pomoci | 0,52 |
| | Technická pomoc - Podpora pro řízení a činnost | 0,13 |
| 09.8 Staré závazky - Předčasné ukončení zemědělské činnosti | Staré závazky - PUZČ | 0,43 |

5.9.2 Přehled vyhlášených výzev

K 30. září 2019 vyhlásil Řídicí orgán PRV 126 výzev v objemu 51,1 mld. Kč (příspěvek EU), což představuje 90,7 % hlavní alokace. Pokrok za třetí čtvrtletí roku 2019 představuje 8. kolo výzev, v jehož rámci bylo vyhlášeno 12 výzev. Oproti údajům k 31. 6. 2019 došlo ke zvýšení celkového objemu vyhlášené alokace o 0,5 mld. Kč (příspěvek EU). Vyhlášené výzvy jsou zaměřené na vzdělávací akce, podporu investic: do zemědělských podniků, zpracování, uvádění na trh, vývoje produktů, na založení a rozvoj nezemědělských činností, na agroturistiku, preventivní opatření v lesích, obnovu lesních porostů po kalamitách, odstraňování škod po povodních, investic do ochrany zpevňujících dřevin; na neproduktivní investice v lesích, přeměnu porostů náhradních dřevin, lesní techniku, sdílení zařízení a strojů, spolupráce v rámci krátkých dodavatelských řetězců. Podrobnější informace o vyhlášených výzvách lze nalézt na stránkách: <http://eagri.cz/public/web/mze/dotace/program-rozvoje-venkova-na-obdobi-2014>.

5.9.3 Finanční čerpání

Hodnota právních aktů o poskytnutí / převodu podpory uzavřených ve třetím čtvrtletí roku 2019 byla v PRV 1,2 mld. Kč (příspěvek EU), čtvrtletní pokrok v tomto finančním stavu tedy představuje 2,2 % hlavní alokace programu. Celkem bylo ke dni 30. září 2019 v PRV uzavřeno 195 318 právních aktů o poskytnutí / převodu podpory ve výši 40,6 mld. Kč (příspěvek EU), což představuje 72,0 % hlavní alokace programu. Ke konci třetího čtvrtletí 2019 bylo proplaceno 35,4 mld. Kč, tedy 62,8 % hlavní alokace programu. Hodnota finančních prostředků v proplacených žádostech o platbu za třetí čtvrtletí roku 2019 byla 1,2 mld. Kč, tedy 2,1 % hlavní alokace programu. Stav finančních prostředků vyúčtovaných v žádostech o platbu dosáhl k 30. září 2019 hodnoty 33,6 mld. Kč, tj. 59,5 % hlavní alokace programu. Hodnota finančních prostředků vyúčtovaných v žádostech o platbu za třetí čtvrtletí roku 2019 byla 2,2 mld. Kč, tj. 4,0 % hlavní alokace programu. Do EK byly ke konci třetího čtvrtletí roku 2019 odeslány žádosti o průběžnou platbu v celkové hodnotě 33,6 mld. Kč, tj. 59,6 % hlavní alokace programu. Hodnota finančních prostředků v odeslaných žádostech o průběžnou platbu do EK za třetí čtvrtletí roku 2019 byla 2,2 mld. Kč, tj. 4,0 % hlavní alokace programu.

Nejvyšší podíl finančních prostředků v právních aktech o poskytnutí / převodu podpory byl k 30. září 2019 vykázan v rámci PRV na prioritě Unie 2 *Zvýšení životaschopnosti zemědělských podniků a konkurenceschopnosti všech druhů zemědělské činnosti ve všech regionech a podpora inovativních zemědělských*

technologií a udržitelného obhospodařování lesů, kde tento finanční stav dosahuje 85,3 % hlavní alokace této priority Unie. Nejnižší podíl finančních prostředků v právních aktech o poskytnutí / převodu ke sledovanému datu byl vykázán na prioritě Unie 6 Podpora sociálního začleňování, snižování chudoby a hospodářského rozvoje ve venkovských oblastech, kde hodnota tohoto podílu byla 40,8 % alokace této priority Unie.

Graf 14 Stav čerpání programu



Poznámka: Finanční prostředky jsou za příspěvek Unie a v měně CZK.

Tabulka 21 Stav čerpání programu

| Priorita Unie | Fond | Kategorie regionu | Hlavní alokace 2014–2020 | Zaregistrované žádosti o podporu | | | Operace s právním aktem o poskytnutí / převodu podpory | | | Finanční prostředky proplacené v žádostech o platbu | | Finanční prostředky vyúčtované v žádostech o platbu | | Finanční prostředky v souhrnných žádostech autorizovaných ŘO | |
|---------------|-------|-------------------|--------------------------|----------------------------------|--------|--------|--|----------|-------|---|-------|---|--------|--|-------|
| | | | | mil. CZK | počet | % | počet | mil. CZK | % | mil. CZK | % | mil. CZK | % | mil. CZK | % |
| a | b | c | d | e | f | g | h | i | j=i/d | k | l=k/d | m | n=m/d | o | p=o/d |
| 09.1 | EZFRV | Nerelevantní | 0 | 0 | 0 | 0,00 | 0 | 0 | 0,00 | 0 | 0,00 | 0 | 0,00 | N/A | N/A |
| 09.2 | EZFRV | Nerelevantní | 8 872 | 17 326 | 17 199 | 193,86 | 8 402 | 7 564 | 85,26 | 5 020 | 56,59 | 4 535 | 51,12 | N/A | N/A |
| 09.3 | EZFRV | Nerelevantní | 4 753 | 8 026 | 7 689 | 161,78 | 4 425 | 3 774 | 79,40 | 2 268 | 47,72 | 1 886 | 39,68 | N/A | N/A |
| 09.4 | EZFRV | Nerelevantní | 38 121 | 205 216 | 38 439 | 100,83 | 165 186 | 27 174 | 71,28 | 27 006 | 70,84 | 21 794 | 57,17 | N/A | N/A |
| 09.5 | EZFRV | Nerelevantní | 242 | 11 793 | 200 | 82,89 | 9 250 | 122 | 50,44 | 110 | 45,36 | 128 | 53,15 | N/A | N/A |
| 09.6 | EZFRV | Nerelevantní | 3 756 | 8 580 | 3 171 | 84,44 | 4 012 | 1 534 | 40,84 | 670 | 17,83 | 4 959 | 132,03 | N/A | N/A |
| 09.7 | EZFRV | Nerelevantní | 386 | 317 | 213 | 55,15 | 295 | 198 | 51,18 | 105 | 27,13 | 98 | 25,35 | N/A | N/A |
| 09.8 | EZFRV | Nerelevantní | 257 | 3 847 | 183 | 71,06 | 3 748 | 206 | 80,00 | 206 | 80,03 | 175 | 68,00 | N/A | N/A |
| 09 | EZFRV | Nerelevantní | 56 387 | 255 105 | 67 095 | 118,99 | 195 318 | 40 571 | 71,95 | 35 384 | 62,75 | 33 575 | 59,54 | N/A | N/A |

Poznámky:

Tabulka obsahuje kumulativní údaje od počátku programového období do konce čtvrtletí, za které je zpráva vykazována.

Finanční prostředky jsou za příspěvek Unie v měně CZK.

V případě programu spolufinancovaného z EZFRV jsou zahrnuty údaje za projekty, plošná opatření a také staré závazky.

e Údaj zahrnuje počet žádostí o podporu zaregistrovaných v jednokolovém hodnocení a počet předběžných žádostí o podporu zaregistrovaných v první kole dvoukolového hodnocení.

o, p V případě PRV je stav „Finanční prostředky v souhrnných žádostech autorizovaných ŘO“ nerelevantní z důvodu nastavení finančních toků u tohoto programu.

5.10 Operační program Rybářství

5.10.1 Zaměření

OP Rybářství (OP R) je nástrojem čerpání podpory z Evropského námořního a rybářského fondu a přispívá k provádění Společné rybářské politiky v ČR. Řídicím orgánem je Ministerstvo zemědělství, zprostředkujícím orgánem je Státní zemědělský a intervenční fond.

Další informace je možné získat na webových stránkách programu www.eagri.cz.

Tabulka 22 Struktura programu

| Priorita Unie | Podíl na hlavní alokaci v % |
|--|-----------------------------|
| a | c |
| 10.2 Podpora environmentálně udržitelné, inovativní a konkurenceschopné akvakultury založené na znalostech a účinně využívající zdroje | 72,5 |
| 10.3 Podpora provádění Společné rybářské politiky | 8,5 |
| 10.5 Podpora uvádění na trh a zpracování | 13,2 |
| 10.6 Technická pomoc | 5,8 |

5.10.2 Přehled vyhlášených výzev

K 30. září 2019 vyhlásil Řídicí orgán OP Rybářství celkem 43 výzev v objemu 1,5 mld. Kč (příspěvek EU), což představuje 202 % hlavní alokace. Ve třetím čtvrtletí roku 2019 byly vyhlášeny 4 výzvy na operace podporující inovace, investice do podniků akvakultury, recirkulačních zařízení a průtočných systémů s dočišťováním, zpracování ryb a modernizace provozoven na zpracování ryb. Celkový objem vyhlášené alokace se zvýšil o 0,1 mld. Kč. Podrobnější informace o vyhlášených výzvách lze nalézt na stránkách: <http://eagri.cz/public/web/mze/dotace/operacni-program-rybarstvi-na-obdobi-1/zakladni-informace/vyzvy/>.

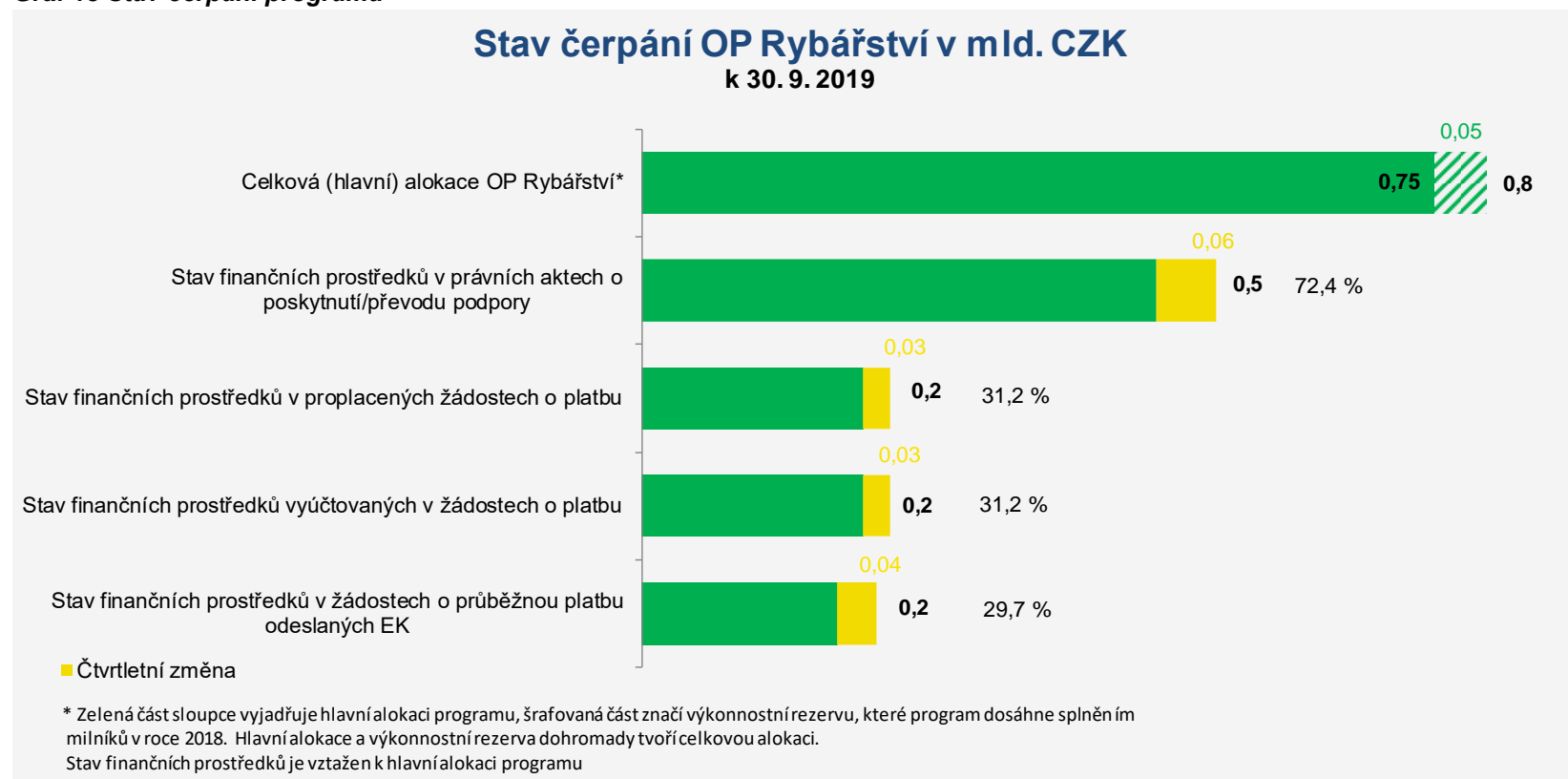
5.10.3 Finanční čerpání

Ve třetím čtvrtletí roku 2019 bylo v OP R uzavřeno 92 právních aktů o poskytnutí / převodu podpory ve výši 0,06 mld. Kč (příspěvek EU), čtvrtletní pokrok v tomto finančním stavu tedy představuje 7,6 % hlavní alokace programu. Celkem bylo ke dni 30. září 2019 v OP R uzavřeno 681 právních aktů o poskytnutí / převodu podpory ve výši 0,5 mld. Kč (příspěvek EU), což představuje 72,4 % hlavní alokace programu. Ke konci třetího čtvrtletí 2019 bylo proplaceno 0,2 mld. Kč, tedy 31,2 % hlavní alokace programu. Hodnota finančních prostředků v proplacených žádostech o platbu za třetí čtvrtletí roku 2019 byla 0,03 mld. Kč, tedy 3,3 % hlavní alokace programu. Stav finančních prostředků vyúčtovaných v žádostech o platbu dosáhl k 30. září 2019 hodnoty 0,2 mld. Kč, tj. 31,2 % hlavní alokace programu. Hodnota finančních prostředků vyúčtovaných v žádostech o platbu za třetí čtvrtletí roku 2019 byla 0,03 mld. Kč, tj. 3,3 % hlavní alokace programu. Do EK byly ke konci třetího čtvrtletí roku 2019 odeslány žádosti o průběžnou platbu v celkové hodnotě 0,2 mld. Kč, tj. 29,7 % hlavní

alokace programu. Hodnota finančních prostředků v odeslaných žádostech o průběžnou platbu do EK za třetí čtvrtletí roku 2019 byla 0,04 mld. Kč, tj. 5,0 % hlavní alokace programu.

Nejvyšší podíl finančních prostředků v právních aktech o poskytnutí / převodu podpory byl k 30. září 2019 vykázán v rámci OP R na prioritě Unie 2 *Podpora environmentálně udržitelné, inovativní a konkurenceschopné akvakultury založené na znalostech a účinně využívající zdroje*, kde tento finanční stav dosahuje 81,3 % hlavní alokace této priority Unie. Nejnižší podíl finančních prostředků v právních aktech o poskytnutí / převodu byl ke sledovanému datu vykázán na prioritě Unie 3 *Podpora provádění Společné rybářské politiky*, kde dosáhl hodnoty 19,1 % hlavní alokace této priority Unie.

Graf 15 Stav čerpání programu



Poznámka: Finanční prostředky jsou za příspěvek Unie a v měně CZK.

Tabulka 23 Stav čerpání programu

| Priorita Unie | Fond | Kategorie regionu | Hlavní alokace 2014–2020 | Zaregistrované žádosti o podporu | | | Operace s právním aktem o poskytnutí / převodu podpory | | | Finanční prostředky proplacené v žádostech o platbu | | Finanční prostředky vyúčtované v žádostech o platbu | | Finanční prostředky v souhrnných žádostech autorizovaných ŘO | |
|---------------|------|-------------------|--------------------------|----------------------------------|-------|--------|--|----------|-------|---|-------|---|-------|--|-------|
| | | | | mil. CZK | počet | % | počet | mil. CZK | % | mil. CZK | % | mil. CZK | % | mil. CZK | % |
| a | b | c | d | e | f | g | h | i | j | k | l=k/d | m | n=m/d | o | p=o/d |
| 10.2 | ENRF | Nerelevantní | 546 | 755 | 723 | 132,40 | 550 | 444 | 81,31 | 208 | 38,05 | 208 | 38,05 | 195 | 35,71 |
| 10.3 | ENRF | Nerelevantní | 64 | 9 | 16 | 24,51 | 8 | 12 | 19,11 | 2 | 2,97 | 2 | 2,97 | 2 | 2,97 |
| 10.5 | ENRF | Nerelevantní | 100 | 121 | 114 | 114,61 | 80 | 62 | 62,76 | 18 | 18,48 | 18 | 18,48 | 18 | 18,48 |
| 10.7 | ENRF | Nerelevantní | 44 | 45 | 30 | 67,11 | 43 | 27 | 60,97 | 7 | 16,37 | 7 | 16,37 | 7 | 16,14 |
| 10 | ENRF | Nerelevantní | 754 | 930 | 883 | 117,02 | 681 | 546 | 72,36 | 235 | 31,20 | 235 | 31,20 | 223 | 29,50 |

Poznámky:

Tabulka obsahuje kumulativní údaje od počátku programového období do konce čtvrtletí, za které je zpráva vykazována.

Finanční prostředky jsou za příspěvek Unie v měně CZK.

e Údaj zahrnuje počet žádostí o podporu zaregistrovaných v jednokolovém hodnocení a počet předběžných žádostí o podporu zaregistrovaných v první kole dvoukolového hodnocení.

6 Realizace programů v cíli Evropská územní spolupráce

6.1 INTERREG V-A Česká republika - Polsko

6.1.1 Zaměření

Program INTERREG V-A ČR – Polsko se zaměřuje na zlepšení podmínek v oblasti cestovního ruchu, ochranu životního prostředí, podporu hospodářské spolupráce, podporu rozvoje přeshraniční infrastruktury, podporu vzdělávání, kulturních a společenských aktivit, spolupráci územních samospráv a dalších subjektů na obou stranách hranice. Program INTERREG V-A ČR – Polsko je financován z EFRR.

Z územního hlediska je program zaměřen na české a polské příhraniční regiony NUTS III, kterými jsou: Liberecký kraj, Královéhradecký kraj, Pardubický kraj, Olomoucký kraj, Moravskoslezský kraj a polské podregiony - Jeleniogórský, Walbrzyský, Opolský, Nyský, Rybnický, Bielský, částečně Tyský a Wrocławský.

Řídicím orgánem je MMR, Ministerstvo rozvoje Polské republiky plní funkci Národního orgánu. Činnost Společného sekretariátu, který sídlí v Olomouci, zajišťují na české straně pracovníci Centra pro regionální rozvoj České republiky, za polskou stranu doplnění o pracovníky delegované jednotlivými příhraničními vojvodstvími (Dolnoslezské, Opolské a Slezské). Podrobnější informace jsou uvedeny na internetových stránkách www.cz-pl.eu.

Tabulka 24 Struktura programu

| Prioritní osa | Podíl na celkové alokaci v % |
|---|------------------------------|
| a | b |
| 11.1 Společné řízení rizik | 5,40 |
| 11.2 Rozvoj potenciálu přírodních a kulturních zdrojů pro podporu zaměstnanosti | 60,00 |
| 11.3 Vzdělání a kvalifikace | 4,50 |
| 11.4 Spolupráce institucí a komunit | 24,10 |
| 11.5 Technická pomoc | 6,00 |

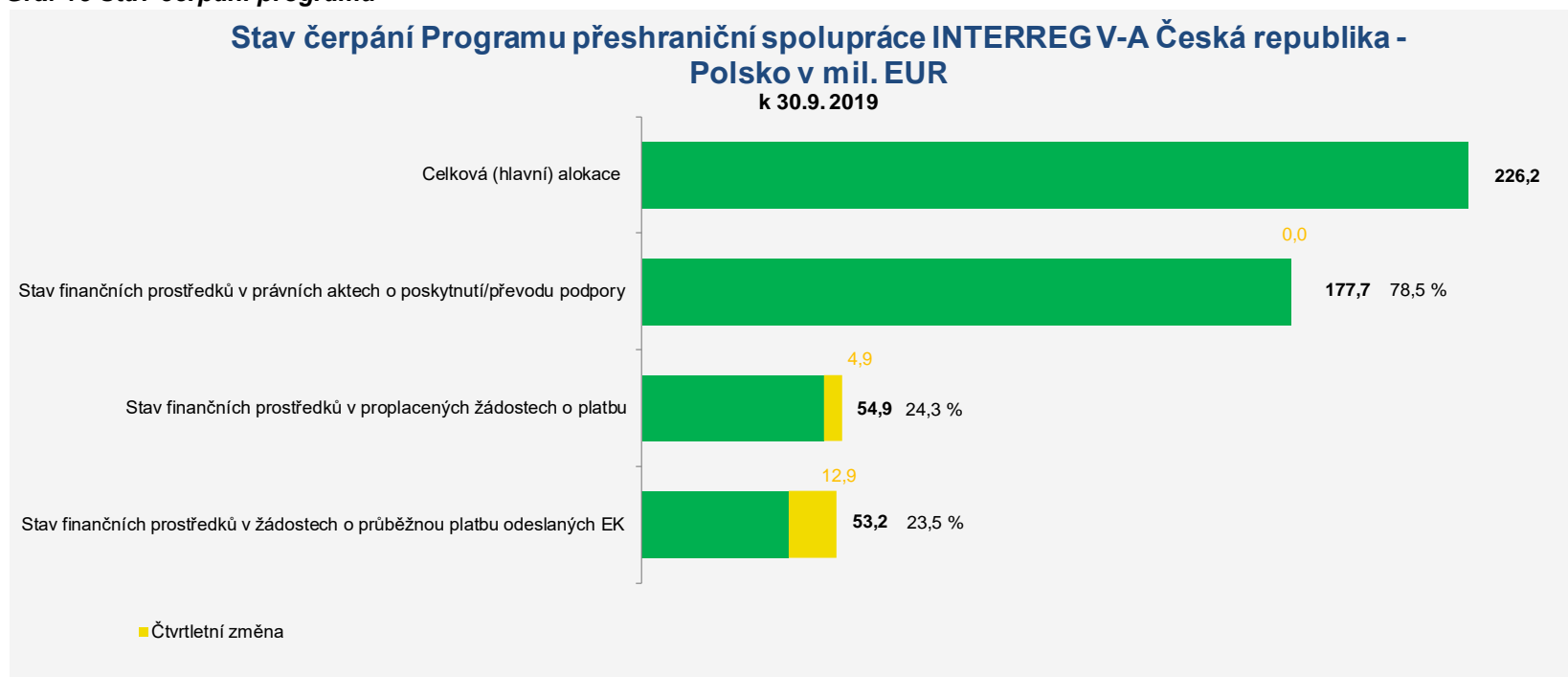
6.1.2 Přehled vyhlášených výzev

Od počátku programového období bylo vyhlášeno celkem 30 výzev s celkovou alokací 319,7 mil. EUR (CZV). V průběhu třetího čtvrtletí roku 2019 bylo možné podávat žádosti do 8 výzev v celkovém finančním objemu 66,0 mil. EUR (CZV). Podrobnosti k výzvám jsou uvedeny na internetových stránkách programu <http://www.cz-pl.eu/>.

6.1.3 Finanční čerpání

V programu INTERREG V-A Česká republika – Polsko bylo k 30. září 2019 vydáno 174 právních aktů o poskytnutí / převodu podpory v celkové hodnotě 177,7 mil. EUR (tj. 78,5 % celkové alokace programu). Ke konci třetího čtvrtletí roku 2019 bylo proplaceno 54,9 mil. EUR (24,3 % celkové alokace programu). Do EK byly odeslány žádosti o průběžnou platbu ve výši 53,2 mil. EUR (23,5 % celkové alokace programu).

Graf 16 Stav čerpání programu



Poznámka: Finanční prostředky jsou za příspěvek Unie a v měně EUR.

Tabulka 25 Stav čerpání programu

| Prioritní osa | Fond | Celková alokace 2014–2020 | Zaregistrované žádosti o podporu | | | Operace s právním aktem o poskytnutí / převodu podpory | | | Finanční prostředky v proplacených žádostech o platbu | |
|---------------|------|---------------------------|----------------------------------|-------|----------|--|-------|----------|---|----------|
| | | | mil. EUR | počet | mil. EUR | % | počet | mil. EUR | % | mil. EUR |
| a | b | d | e | f | g | h | i | j=i/d | k | l=k/d |
| 11.1 | EFRR | 12 | 15 | 21 | 170,12 | 8 | 12 | 97,45 | 5 | 41,54 |
| 11.2 | EFRR | 136 | 236 | 391 | 287,81 | 45 | 105 | 77,61 | 32 | 23,82 |
| 11.3 | EFRR | 10 | 67 | 31 | 306,20 | 13 | 6 | 59,66 | 0,5 | 5,27 |
| 11.4 | EFRR | 54 | 152 | 62 | 114,46 | 68 | 46 | 84,23 | 15 | 26,78 |
| 11.5 | EFRR | 14 | 42 | 8 | 59,87 | 40 | 8 | 62,10 | 2 | 17,16 |
| 11 | EFRR | 226 | 512 | 513 | 226,83 | 174 | 178 | 78,54 | 55 | 24,26 |

Poznámky:

Tabulka obsahuje údaje o počtu individuálních projektů a fondů mikroprojektů, tzn., neuvádí se údaje o počtu mikroprojektů.

Tabulka obsahuje kumulativní údaje od počátku programového období do konce čtvrtletí, za které je zpráva vykazována.

Finanční prostředky jsou za příspěvek Unie v měně EUR.

6.2 INTERREG V-A Slovensko - Česká republika

6.2.1 Zaměření

Program Interreg V-A Slovenská republika - Česká republika je zaměřen na podporu přeshraniční hospodářské, kulturní a komunální spolupráce, podporu vzdělávání a odborné přípravy, ochranu a rozvoj přírodního a kulturního dědictví, ochranu biologické rozmanitosti, ochranu půdy a podporu ekosystémových služeb včetně sítě NATURA 2000. Dále se zaměřuje na podporu investování podniků do výzkumu a inovací a na vytváření synergií mezi podniky, centry výzkumu a vysokoškolským vzdělávacím prostředím. Program INTERREG V-A ČR – Slovensko je financován z EFRR.

Územně je program určen na české straně pro Jihomoravský, Moravskoslezský a Zlínský kraj, na slovenské straně pro Trenčinský, Trnavský a Žilinský samosprávný kraj.

Řídicím orgánem programu je slovenské Ministerstvo zemědělství a rozvoje venkova, funkci Národního orgánu plní MMR. Činnost Společného technického sekretariátu zajišťuje útvar na Ministerstvu zemědělství a rozvoje venkova SR. Podrobnější informace jsou uvedeny na stránkách programu www.sk-cz.eu.

Tabulka 26 Struktura programu

| Prioritní osa | Podíl na celkové alokaci v % |
|-----------------------------------|------------------------------|
| a | b |
| 1 Využívání inovačního potenciálu | 16,0 |
| 2 Kvalitní životní prostředí | 67,0 |
| 3 Rozvoj místních iniciativ | 11,0 |
| 4 Technická pomoc | 6,0 |

6.2.2 Přehled vyhlášených výzev

Ve třetím čtvrtletí 2019 nebyla otevřena ani vyhlášena žádná výzva. Podrobnosti jsou uvedeny na webových stránkách programu <http://www.sk-cz.eu>.

6.2.3 Finanční čerpání

V programu INTERREG V-A Slovensko - Česká republika bylo do 30. září 2019 vydáno 109 právních aktů o poskytnutí / převodu podpory v hodnotě 68,3 mil. EUR (75,7 % celkové alokace programu), příjemcům bylo proplaceno 6,5 mil. EUR (7,2 % celkové alokace programu). Do EK byly odeslány žádosti v hodnotě 3,6 mil. EUR (4,0 % celkové alokace programu).

6.3 INTERREG V-A Rakousko - Česká republika

6.3.1 Zaměření

Program INTERREG V-A Rakousko – Česká republika pro období 2014–2020 je zaměřen na podporu vědy, výzkumu a inovací, ochranu životního prostředí, podporu kulturního a přírodního dědictví, podporu vzdělávání a rozvoj komunit v přeshraniční dimenzi. Program je orientován zejména na regionální a místní projekty s přeshraničním významem. Program INTERREG V-A ČR – Rakousko je financován z EFRR.

Prioritou programu je posílení udržitelného inovativního ekonomického rozvoje programového území v přeshraniční dimenzi.

Území programu je vymezeno regiony NUTS III. V České republice se jedná o Jihočeský kraj, Kraj Vysočina a Jihomoravský kraj. V Rakousku je programové území tvořeno regiony: Mostviertel-Eisenwurzen, Sankt Pölten, Waldviertel, Weinviertel, Wiener Umland-Nordteil, Wien, Innviertel, Linz-Wels, Mühlviertel, Steyr-Kirchdorf. Podrobnější informace jsou uvedeny na webových stránkách: www.at-cz.eu.

Tabulka 27 Struktura programu

| Prioritní osa | Podíl na celkové alokaci v % |
|---|------------------------------|
| a | b |
| 1 Posílení výzkumu, technologického rozvoje a inovací | 13,0 |
| 2 Životní prostředí a zdroje | 46,0 |
| 3 Rozvoj lidských zdrojů | 14,0 |
| 4 Udržitelné sítě a institucionální spolupráce | 21,0 |
| 5 Technická pomoc | 6,0 |

6.3.2 Přehled vyhlášených výzev

Ve třetím čtvrtletí roku 2019 bylo možné předkládat žádosti do vyhlášené průběžné výzvy č. 1, alokace vyhlášené výzvy je 97 814 933,00 EUR (tedy pokrývající celkovou alokaci programu). Podrobnosti jsou zveřejněny na webových stránkách programu <http://www.at-cz.eu>.

6.3.3 Finanční čerpání

K 30. září 2019 bylo vydáno 56 právních aktů o poskytnutí / převodu podpory v celkové hodnotě 68,1 mil. EUR (69,6 % celkové alokace programu), příjemcům bylo proplaceno 8,1 mil. EUR (8,3 % celkové alokace programu). Do EK byly odeslány žádosti v hodnotě 5,0 mil. EUR (5,1 % celkové alokace programu).

6.4 Program přeshraniční spolupráce Česká republika - Svobodný stát Bavorsko Cíl EÚS 2014–2020

6.4.1 Zaměření

Program přeshraniční spolupráce Česká republika - Svobodný stát Bavorsko je zaměřen na posilování výzkumu, technologického rozvoje a inovací, zachování a ochrana životního prostředí a účinné využívání zdrojů, investice do dovedností a vzdělávání a udržitelné sítě a institucionální spolupráce.

Program je určen pro české kraje Karlovarský, Plzeňský a Jihočeský, na bavorské straně jde o zemské okresy Cham, Freyung-Grafenau, Hof, Neustadt an der Waldnaab, Regen, Schwandorf, Tirschenreuth a Wunsiedel im Fichtelgebirge, Amberg-Sulzbach, Bayreuth, Deggendorf, Kronach, Kulmbach, Passau, Regensburg a Straubing - Bogen a statutární města Amberg, Bayreuth, Passau, Regensburg a Straubing, Hof a Weiden. Program je financován z EFRR.

Řídicím orgánem je Bavorské státní ministerstvo hospodářství a médií, energie a technologie. Ministerstvo pro místní rozvoj ČR plní funkci Národního orgánu. Společný sekretariát sídlí v Bayreuthu. Podrobnější informace jsou uvedeny na internetových stránkách programu www.by-cz.eu.

Tabulka 28 Struktura programu

| Prioritní osa | Podíl na celkové alokaci v % |
|---|------------------------------|
| a | b |
| 1 Posilování výzkumu, technologického rozvoje a inovací | 17,3 |
| 2 Zachování a ochrana životního prostředí a účinné využívání zdrojů | 38,4 |
| 3 Investice do dovedností a vzdělávání | 11,4 |
| 4 Udržitelné sítě a institucionální spolupráce | 26,9 |
| 5 Technická pomoc | 6,0 |

6.4.2 Přehled vyhlášených výzev

Ve třetím čtvrtletí roku 2019 bylo možné předkládat žádosti do vyhlášené průběžné výzvy č. 1, alokace vyhlášené výzvy je 103 375 149,00 EUR (tedy pokrývající celkovou alokaci programu). Podrobnosti jsou zveřejněny na webových stránkách programu <http://www.by-cz.eu>.

6.4.3 Finanční čerpání

V Programu přeshraniční spolupráce Česká republika - Svobodný stát Bavorsko Cíl EÚS 2014–2020 bylo k 30. září 2019 vydáno 127 právních aktů o poskytnutí / převodu podpory v celkové výši 89,6 mil. EUR (86,6 % celkové alokace programu), proplaceno bylo 24,9 mil. EUR (24,1 % celkové alokace programu). Do EK byly odeslány žádosti v hodnotě 16,6 mil. EUR (16,1 % celkové alokace programu).

6.5 Program přeshraniční spolupráce Česká republika - Svobodný stát Sasko 2014–2020

6.5.1 Zaměření

Program přeshraniční spolupráce umožňuje realizaci a financování přeshraničních projektů v česko-saském příhraničí. Je řízen Saským státním ministerstvem životního prostředí a zemědělství. Kontaktními místy pro zájemce jsou Společný sekretariát sídlící v Saské rozvojové bance (Drážďany) a krajské úřady v dotačním území. Program je financován z EFRR.

Programové území je na české straně vymezeno Karlovarským, Ústeckým a Libereckým krajem, na saské straně zemskými okresy Vogtlandkreis, Zwickau, Erzgebirgskreis, Mittelsachsen, Sächsische Schweiz – Osterzgebirge, Bautzen a Görlitz a města s postavením okresu Dresden a Chemnitz, včetně durynských okresů Greiz a Saale-Orla. Podrobnější informace jsou uvedeny na internetových stránkách programu: www.sn-cz2020.eu.

Tabulka 29 Struktura programu

| Prioritní osa | Podíl na celkové alokaci v % |
|--|------------------------------|
| a | d |
| 1 Podpora přizpůsobení se změně klimatu, předcházení rizikům a řízení rizik | 10,0 |
| 2 Zachování a ochrana životního prostředí a podpora účinného využívání zdrojů | 43,5 |
| 3 Investice do vzdělávání, odborné přípravy a odborného výcviku k získávání dovedností a do celoživotního učení | 17,5 |
| 4 Posilování institucionální kapacity veřejných orgánů a zúčastněných stran a přispívání k účinné veřejné správě | 23,0 |
| 5 Technická pomoc | 6,0 |

6.5.2 Přehled vyhlášených výzev

Ve třetím čtvrtletí roku 2019 bylo možné předkládat žádosti do vyhlášené průběžné výzvy č. 1, alokace vyhlášené výzvy je 157 967 067,00 EUR (tedy pokrývající celkovou alokaci programu). Podrobnosti jsou zveřejněny na webových stránkách programu <http://www.sn-cz2020.eu>.

6.5.3 Finanční čerpání

K 30. září 2019 bylo vydáno 139 právních aktů o poskytnutí / převodu podpory v hodnotě 158,0 mil. EUR (tj. 100,0 % celkové alokace programu), proplaceno bylo 83,5 mil. EUR (tj. 52,8 % celkové alokace programu). Do EK byly odeslány žádosti v hodnotě 73,0 mil. EUR (46,2 % celkové alokace programu).

7 Použité pojmy

Celková alokace Dohody o partnerství

Objem finančních prostředků z ESI fondů alokovaný pro DoP (resp. jednotlivé programy) na celé programové období 2014–2020.

Cílová hodnota indikátoru

Hodnota indikátoru, ke které se ŘO programu zavázal vůči EK v programovém dokumentu. Cílová hodnota může být dosažena až po ukončení realizace programu, tzn., že datum cílové hodnoty se nemusí rovnat datu předpokládaného ukončení realizace programu. Cílová hodnota může být naplňována i v době udržitelnosti. V rámci cílové hodnoty indikátoru je zohledněna výchozí hodnota indikátoru.

Dosažená hodnota indikátoru

Hodnota průběžného naplnění indikátoru a datum, kdy byla hodnota indikátoru dosažena. Dosažená hodnota je sledována pomocí monitorovacích zpráv, které pravidelně předkládají příjemci ŘO OP / ZS. Dosažená hodnota je kumulativní údaj od začátku realizace projektu nebo přírůstkový údaj dle povahy indikátoru a jeho definice.

Například:

- indikátory vztažené ke konkrétnímu období, např. „Počet proškolených osob v novém systému výuky za rok“
- podílové indikátory, např. „Změna počtu dopravních nehod na úsecích dotčených intervencí (%)“
- statistické indikátory.

V rámci dosažené hodnoty indikátoru je zohledněna výchozí hodnota indikátoru. Při interpretaci dat, jejichž výchozí hodnota je různá od nuly, je nutné uvádět všechny hodnoty společně (výchozí, cílová a dosažená).

Finanční prostředky v právních aktech o poskytnutí / převodu podpory

Finanční prostředky, u nichž je stvrzeno jejich poskytnutí / převod podpory subjektem poskytujícím podporu vůči příjemci, a to prostřednictvím právního aktu, příp. dodatku k právním aktům.

Finanční prostředky v proplacených žádostech o platbu

Finanční prostředky, které ŘO / ZS / PA proplatil na účty příjemců na základě schválených žádostí o platbu ex-post a žádostí o kombinovanou platbu.

V případě programů v cíli Evropská územní spolupráce se jedná o finanční prostředky, které pověřený orgán (platební orgán / certifikační orgán / platební a certifikační orgán) proplatil na účet příjemce (vedoucího partnera) na základě schválených žádostí o platbu ex-post, resp. předloženého vyúčtování.

Dále jsou zahrnovány finanční prostředky, které ŘO / ZS / PA proplatil ve formě zálohových plateb v režimu ex-ante financování (event. obdržel od příjemců v případě přeplatků), a to bez ohledu na, zda příjemci již předložili / nepředložili vyúčtování ex-ante.

Tyto údaje jsou dostupné pouze za příspěvek Unie a národní spolufinancování (národní veřejné zdroje a národní soukromé zdroje). V případě programu spolufinancovaného z EZFRV se jedná pouze o výši dotace.

Tento stav slouží pro vykazování vůči veřejnosti a pro potřeby finančního řízení.

Finanční prostředky v žádostech o průběžnou platbu odeslané EK

Finanční prostředky, které byly zaúčtovány v účetním systému MF-PCO v daném účetním roce, MF-PCO je certifikoval, zahrnul do žádosti o průběžnou platbu a odeslal EK k refundaci.

V případě programu spolufinancovaného z EZFRV se jedná o finanční prostředky, které PA odeslal EK k refundaci (včetně finančních prostředků za staré závazky). Údaj je dostupný pouze na úrovni programu.

V případě programů v cíli Evropská územní spolupráce se jedná o finanční prostředky, které pověřený orgán (certifikační orgán / platební a certifikační orgán) certifikoval a zahrnul do žádosti o průběžnou platbu a odeslal EK k refundaci.

Procentuální vyjádření, kolik finančních prostředků v žádostech o průběžnou platbu bylo odesláno EK vůči hlavní alokaci programu, vychází z přepočtu obou proměnných v měně EUR dle správného metodického vykazování. Absolutní hodnota v CZK je pro tento stav finančních prostředků orientační.

Finanční prostředky ve vyúčtovaných žádostech o platbu

Finanční prostředky, které v režimu ex-post a kombinovaného financování příjemci předložili (vyúčtovali) v žádostech o platbu a které ŘO / ZS / PA schválil (schváleno 2. stupněm).

Finanční prostředky, které v režimu ex-ante financování příjemci vyúčtovali a ŘO / ZS je schválil (schváleno 2. stupněm).

Tento stav slouží pro vykazování vůči veřejnosti a pro potřeby finančního řízení.

Hlavní alokace na jednotlivé roky implementace (resp. alokace na rok n)

Objem finančních prostředků přidělených dílčí programové úrovni na dílčí rok implementace, resp. na rok n, který odpovídá alokaci na daný rok implementace snížené o výši výkonnostní rezervy.

Limit čerpání pro rok n+3

Minimální objem finančních prostředků, které musí být předloženy v žádostech o průběžnou platbu EK, aby bylo naplněno pravidlo n+3 v daném roce implementace. Jinými slovy, jedná se o výši ročního závazku pro rok n, kterou je potřeba vyčerpat do konce roku n+3, sníženou o počáteční a roční předběžné platby.

Příspěvek Unie

Souhrnné označení pro zdroje spolufinancování z ESI fondů, tj. EFRR, ESF, FS, EZFRV a ENRF.

Výchozí hodnota indikátoru

Hodnota indikátoru naměřená před začátkem realizace projektu / programu. Hodnota se během realizace projektu / programu nemění. Výchozí hodnota indikátoru je zohledněna v rámci dosažené hodnoty. Při interpretaci dat, jejichž výchozí hodnota je různá od nuly, je nutné uvádět všechny hodnoty (výchozí, cílové a dosažené) společně. U statistických indikátorů může dojít ke změně výchozí hodnoty v případě, že se změní metodika jejich výpočtu a zpětně jsou dopočítávány časové řady.

Výkonnostní rámec

Výkonnostní rámec představuje nástroj, který slouží k hodnocení úspěšnosti čerpání finančních prostředků z ESI fondů a plnění finančních a věcných cílů prostřednictvím tzv. milníků a cílů. Motivaci k naplnění těchto milníků a cílů představuje výkonnostní rezerva.

Závazek příjemce

Hodnota (plán) indikátoru, ke které se příjemce zavázal realizací projektu vůči ŘO v Rozhodnutí / Smlouvě o poskytnutí dotace. V případě, že závazek silně překračuje cílové hodnoty stanovené v programovém dokumentu, mluvíme o tzv. přezávazkování indikátoru.

8 Seznam zkratek

| | |
|--|---|
| AEO | Agroenvironmentální opatření |
| AO | Auditní orgán |
| APZ | Aktivní politika zaměstnanosti |
| BSK5 | Biochemická spotřeba kyslíku za 5 dní |
| CF | Fond soudržnosti |
| CLLD | Komunitně vedený místní rozvoj |
| CSV | Celostátní síť pro venkov |
| CZK | Koruna česká |
| CZV | Celkové způsobilé výdaje |
| CŽV | Celoživotní vzdělávání |
| ČOV | Čistírna odpadních vod |
| ČR | Česká republika |
| ČZ | Čtvrtletní zpráva o implementaci ESI fondů v České republice v programovém období 2014–2020 |
| DoP | Dohoda o partnerství |
| EFRR | Evropský fond pro regionální rozvoj |
| EIP | Evropské inovační partnerství |
| EK | Evropská komise |
| ENRF | Evropský námořní a rybářský fond |
| ESF | Evropský sociální fond |
| ESIF, ESI fondy | Evropské strukturální a investiční fondy |
| EU | Evropská unie |
| EUR | Společná evropská měna euro |
| EZFRV | Evropský zemědělský fond pro rozvoj venkova |
| FTE | Full time equivalent – přepočtený úvazek |
| GJ | Gigajoule |
| GSM-R/ETCS | Mezinárodní standard bezdrátové komunikace určený pro železniční aplikace/Evropský vlakový zabezpečovací systém |
| CHSKCr | Stanovení chemické spotřeby kyslíku dichromanem draselným |
| ICT | Informační a komunikační technologie |
| INTERREG V-A Česká republika - Polsko | Operační program přeshraniční spolupráce INTERREG V-A Česká republika - Polsko |
| INTERREG V-A Rakousko - Česká republika | Operační program přeshraniční spolupráce INTERREG V-A Rakousko - Česká republika |
| INTERREG V-A Slovensko - Česká republika | Operační program přeshraniční spolupráce INTERREG V-A Slovensko - Česká republika |
| IROP | Integrovaný regionální operační program |
| IS | Informační systém |
| IS SZIF | Informační systém Státního zemědělského intervenčního fondu |
| ISDS | Informační systém datových schránek |
| IT | Informační technologie |
| ITI | Integrovaná územní investice |
| ITS | Inteligentní dopravní systémy |

| | |
|---------|--|
| IZS | Integrovaný záchranný systém |
| KVET | Kombinovaná výroba elektřiny a tepla |
| kW | kilowatt |
| LEADER | Liaison entre les actions economic rural – Propojování akcí hospodářského rozvoje venkova |
| LFA-H | Horské oblasti |
| LFA-O | Oblasti, které čelí značným přírodním omezením |
| LFA-S | Oblasti, které čelí specifickým omezením |
| MAS | Místní akční skupina |
| MHD | Městská hromadná doprava |
| MMR | Ministerstvo pro místní rozvoj České republiky |
| MS2014+ | Monitorovací systém pro programové období 2014–2020 |
| MSP | Malé a střední podniky |
| MVA | Megavoltampér |
| MW | Megawatt |
| MZe | Ministerstvo zemědělství |
| NGA | Sítě nové generace |
| NNO | Nestátní neziskové organizace |
| OP | Operační program |
| OP D | Operační program Doprava |
| OP PIK | Operační program Podnikání a inovace pro konkurenceschopnost |
| OP PPR | Operační program Praha – pól růstu |
| OP R | Operační program Rybářství |
| OP TP | Operační program Technická pomoc |
| OP VVV | Operační program Výzkum, vývoj a vzdělávání |
| OP Z | Operační program Zaměstnanost |
| OP ŽP | Operační program Životní prostředí |
| OSVČ | Osoba samostatně výdělečně činná |
| OZE | Obnovitelné zdroje energie |
| PF | Priorita financování |
| PO | Prioritní osa |
| PRV | Program rozvoje venkova 2014– 2020 |
| PS/DS | Transformační výkon přenosové/distribuční soustavy |
| PU | Priorita Unie |
| PVS | Portál veřejné správy |
| REACH | Registrace, evaluace a autorizace chemických látek |
| RPJ | Roční pracovní jednotka |
| ŘO | Řídicí orgán |
| SAIDI | Průměrná souhrnná doba trvání přerušení distribuce elektřiny u zákazníků v hodnoceném období |
| SAIFI | Průměrný počet přerušení distribuce elektřiny u zákazníků v hodnoceném období |
| SVP | Speciální vzdělávací potřeby |
| SZIF | Státní zemědělský intervenční fond |
| TEN-T | Transevropské dopravní sítě |
| TJ | Terajoule |

| | |
|------|--|
| ÚP | Úřad práce |
| VaV | Výzkum a vývoj |
| VŠ | Vysoká škola |
| YEI | Youth Employment Initiative - Iniciativa na podporu zaměstnanosti mladých lidí |
| ZCHÚ | Zvláště chráněná území |

