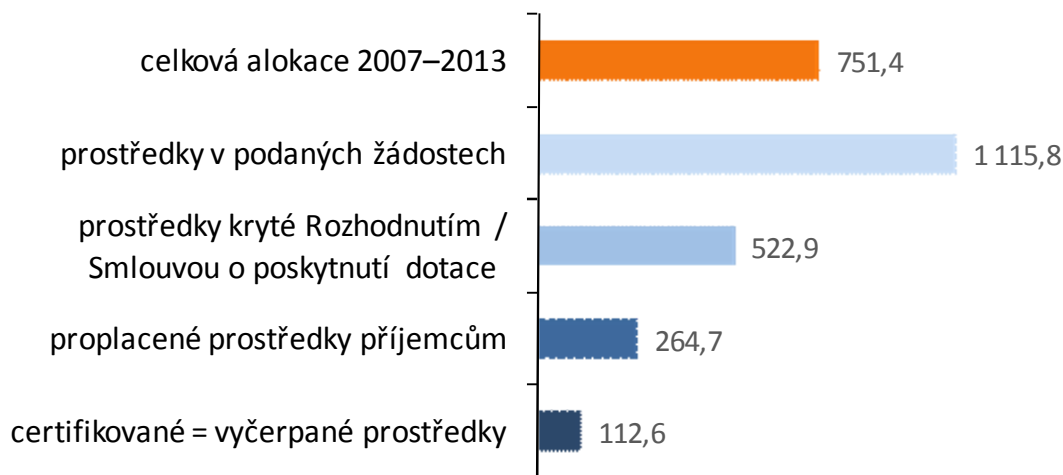


STRUČNÝ PŘEHLED ČERPÁNÍ ČERVENEC 2011

Souhrnný stav čerpání ze SF / FS a národních zdrojů v mld. Kč

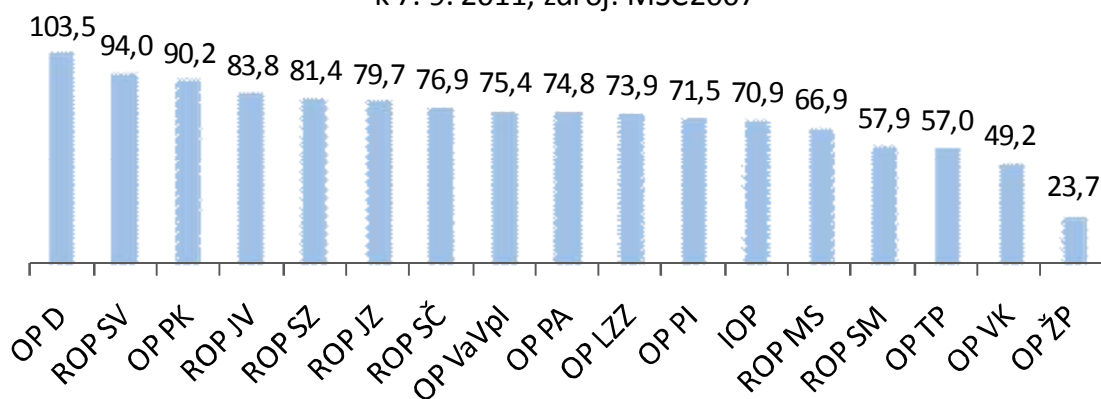
k 7. 9. 2011, zdroj: MSC2007



Stav prostředků krytých Rozhodnutím / Smlouvou o poskytnutí dotace* v %

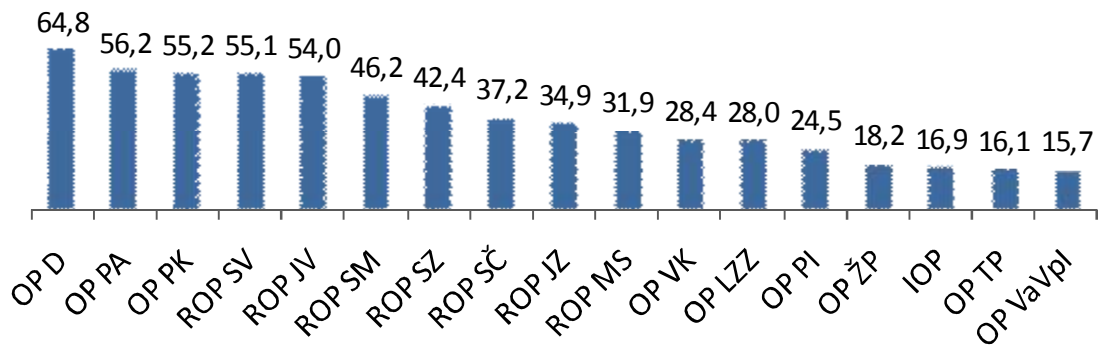
vzhledem k celkové alokaci OP v programovém období 2007–2013

k 7. 9. 2011, zdroj: MSC2007



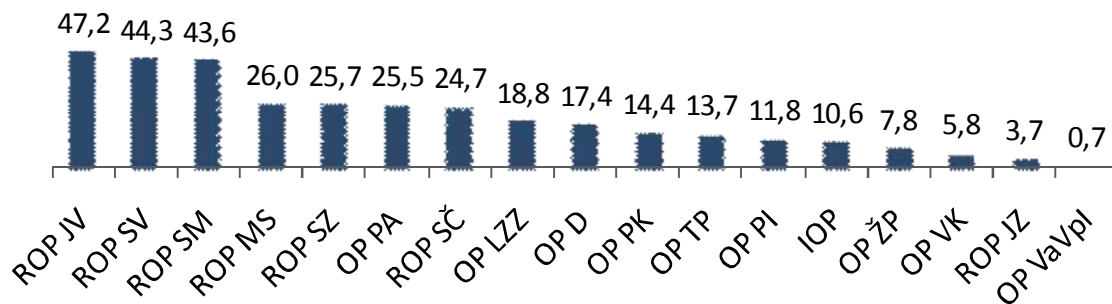
* Zahrnuty individuální projekty (IP), grantové projekty (GP) a EK neschválené velké projekty

Stav proplacených prostředků příjemcům * v %
vzhledem k celkové alokaci OP v programovém období 2007–2013
k 7. 9. 2011, zdroj: MSC2007



* Zahrnutý ex-ante, průběžné a ex-post platby

Stav certifikovaných finančních prostředků* v %
vzhledem k celkové alokaci OP v programovém období 2007–2013
k 7. 9. 2011, zdroj: MSC2007



* Finanční prostředky vyčerpané ze SF / FS a národních zdrojů