

**MĚSÍČNÍ MONITOROVACÍ ZPRÁVA  
O PRŮBĚHU ČERPÁNÍ STRUKTURÁLNÍCH FONDŮ,  
FONDU SOUDRŽNOSTI A NÁRODNÍCH ZDROJŮ  
V PROGRAMOVÉM OBDOBÍ 2007–2013**

AKTUALITA MĚSÍCE:

**MALÉ A STŘEDNÍ PODNIKY**

**JAKO ŽADATELÉ / PŘÍJEMCI ZE SF / FS**

**A NÁRODNÍCH ZDROJŮ**

DUBEN 2012

Ministerstvo pro místní rozvoj  
Odbor řízení a koordinace NSRR  
Staroměstské náměstí 6  
110 15 Praha 1

E-mail: [nok@mmr.cz](mailto:nok@mmr.cz)

**Vydáno MMR-NOK 24. května 2012**

## OBSAH

<b>1. ÚVOD .....</b>	<b>1</b>
Účel zprávy .....	1
Struktura zprávy .....	1
Systém sběru dat .....	3
Aktuální sdělení MMR-NOK .....	3
Vývoj měnového kurzu .....	4
Přehled operačních programů ČR .....	6
Průběh čerpání SF / FS .....	7
<b>2. STRUČNÝ PŘEHLED ČERPÁNÍ .....</b>	<b>9</b>
<b>3. REALIZACE NSRR .....</b>	<b>11</b>
Finanční pokrok .....	11
Věcný pokrok .....	18
<b>4. STAV PRAVIDLA N+3 / N+2 .....</b>	<b>34</b>
<b>6. MALÉ A STŘEDNÍ PODNIKY JAKO ŽADATELÉ / PŘÍJEMCI ZE SF / FS A NÁRODNÍCH ZDROJŮ .....</b>	<b>42</b>
<b>7.A STAV TEMATICKÝCH OPERAČNÍCH PROGRAMŮ CÍLE 1 .....</b>	<b>56</b>
Operační program Doprava .....	56
Operační program Životní prostředí .....	61
Operační program Podnikání a inovace .....	66
Operační program Výzkum a vývoj pro inovace .....	71
Operační program Vzdělávání pro konkurenceschopnost .....	75
Operační program Lidské zdroje a zaměstnanost .....	83
Integrovaný operační program .....	90
Operační program Technická pomoc .....	95
<b>7.B STAV REGIONÁLNÍCH OPERAČNÍCH PROGRAMŮ CÍLE 1 .....</b>	<b>100</b>
Regionální operační program regionu soudržnosti Severozápad .....	100
Regionální operační program regionu soudržnosti Moravskoslezsko .....	105
Regionální operační program regionu soudržnosti Jihovýchod .....	110
Regionální operační program regionu soudržnosti Střední Morava .....	115
Regionální operační program regionu soudržnosti Severovýchod .....	120
Regionální operační program regionu soudržnosti Jihozápad .....	125
Regionální operační program regionu soudržnosti Střední Čechy .....	129
<b>7.C STAV OPERAČNÍCH PROGRAMŮ CÍLE 2 .....</b>	<b>134</b>
Operační program Praha–Konkurenceschopnost .....	134
Operační program Praha–Adaptabilita .....	138
<b>8. POUŽITÉ POJMY .....</b>	<b>143</b>
<b>9. SEZNAM ZKRATEK .....</b>	<b>147</b>



# 1. ÚVOD

---

## ÚČEL ZPRÁVY

Měsíční monitorovací zpráva o průběhu čerpání strukturálních fondů, Fondu soudržnosti a národních zdrojů (dále MMZ) představuje hlavní výstup monitoringu realizace operačních programů (dále OP) v programovém období 2007–2013.

Vydávání MMZ je v gesci Národního orgánu pro koordinaci (dále MMR-NOK), který má ze své centrální koordinační role přístup k agregovaným informacím o realizaci strukturální pomoci Evropské unie (dále EU) v ČR. Stejně jako u většiny ostatních zpráv zpracovávaných na úrovni Národního strategického referenčního rámce (dále NSRR), tj. na národní úrovni, využívá MMR-NOK údaje poskytované z nižších úrovní monitorování. Informační hodnota této zprávy **tedy přímo závisí na kvalitě a úplnosti informací poskytovaných řídicími orgány (dále ŘO) jednotlivých OP a příjemci pomoci**. MMZ vychází **zpravidla 23. dne následujícího kalendářního měsíce**, za který je zpráva sestavována.

Účel předkládané MMZ je dvojí povahy:

- Zpráva podává informace o pokroku čerpání strukturální pomoci nejen zainteresovaným institucím, ale i široké veřejnosti.
- Zpráva je nástrojem efektivního řízení strukturální pomoci EU. Poskytnutí pravidelného, podrobného a shrnujícího přehledu o průběhu čerpání strukturálních fondů, Fondu soudržnosti (dále jen SF / FS) a národních zdrojů vede nejen k účinnější kontrole, ale také díky možnosti porovnání jednotlivých OP a identifikaci problému ke stálému zkvalitňování implementačního procesu.

Následující komentované tabulky poskytují nejdůležitější informace o postupu čerpání prostředků SF / FS a národních zdrojů **za uplynulý měsíc duben 2012**. Při jejich vytváření se MMR-NOK opírá po stránce metodické o Metodiku monitorování programů strukturálních fondů a Fondu soudržnosti pro programové období 2007–2013 a po stránce datové o výstupní sestavy centrálního informačního systému pro monitorování programů SF / FS a národních zdrojů pro období 2007–2013 (ms2007), tj. MSC2007.

## STRUKTURA ZPRÁVY

MMZ se ve své struktuře dělí na **sedm obsahově odlišných oddílů**:

- Kapitola „Stručný přehled čerpání“ nabízí na jedné stránce grafické shrnutí klíčových dat o čerpání SF / FS.
- Kapitola „Realizace NSRR“ prezentuje finanční a věcný pokrok implementace NSRR prostřednictvím klíčových stavů čerpání finančních prostředků ze SF / FS a národních zdrojů

a dále prostřednictvím vybraných indikátorů NSRR. Jedná se o souhrnný, národní pohled, jehož základem jsou agregovaná data za jednotlivé OP.

- Kapitola „Stav pravidla n+3 / n+2“ se věnuje kontrole dodržování tohoto důležitého finančního instrumentu za účelem předcházení ztráty finančních prostředků.
- Kapitoly „Stav tematických a regionálních operačních programů cíle 1 a 2“ tvoří nejobsáhlejší část MMZ a informují o stavu realizace strukturální pomoci z jednotlivých OP.
- Čtvrtletně je do MMZ zařazována kapitola „Stav operačních programů přeshraniční spolupráce cíle 3“, která se věnuje stavu čerpání finančních prostředků v rámci jednotlivých OP přeshraniční spolupráce.
- Jednou za tři měsíce je do MMZ zařazována také kapitola „Stav schvalování velkých projektů“. Ta je zaměřena na postup schvalování velkých projektů OP Doprava, OP Životní prostředí a OP Výzkum a vývoj pro inovace na národní úrovni a na úrovni Evropské komise (dále EK).
- V MMZ bývá také uváděna speciální kapitola na konkrétní téma.

V celém dokumentu se pracuje s několika **druhy tabulek**. U každého OP jsou uvedeny dva druhy tabulek:

- Tabulky „Údaje o projektech / grantových projektech (dále GP) / globálních grantech (dále GG)“ sledují proces administrace projektů před zahájením čerpání, poskytují informace o počtu projektů / GP / GG a výši na ně vázaných finančních prostředků v CZK. Ve sloupci „Podané žádosti“, „Projekty / GP / GG vyřazené z administrace“, „Projekty / GP / GG s vydaným Rozhodnutím / podepsanou Smlouvou“ a „Finančně ukončené projekty / GP / GG“ jsou uvedeny souhrnné údaje o projektech / GP / GG od počátku programového období do dne vygenerování výstupní sestavy z MSC2007. Projekty / GP / GG ve schvalovacím procesu jsou dynamického charakteru, v tabulkách je tedy zachycen pouze jejich aktuální stav ke dni, kdy byla sestava vygenerována (tzn. jde o stavy projektu / GP / GG, které zahrnují podané žádosti až do jejich schválení).
- Druhý typ tabulek „Údaje o stavu čerpání finančních prostředků“ se pak zaměřuje na schválené projekty / GP / GG a umožňuje rychle zjistit, jak čerpání daného OP pokračuje (obr. 1). Tato tabulka pracuje s finančními prostředky v CZK a s kumulativními hodnotami, které jsou dále vztaženy k celkové alokaci na programové období 2007–2013.

Dále se v dokumentu pracuje s těmito tabulkami:

- Tabulky „Vybrané projektové indikátory.“ obsahují informace o indikátorech agregovaných z úrovně projektů. Tabulky obsahují základní čtyři hodnoty pro každý indikátor – cílová hodnota, výchozí hodnota, závazek příjemců a dosažená hodnota.
- Tabulka „Stav pravidla n+3 vzhledem k alokaci 2007–2013“ sleduje plnění pravidla n+3 pro alokaci 2008 jednotlivých OP. V tabulce jsou vybrané ukazatele o stavu čerpání

finančních prostředků vztahovány k alokaci za příspěvek Společenství (SF / FS). Finanční prostředky jsou vyjádřené v EUR.

- Tabulky „Přehled velkých projektů“ obsahují data o schvalovacím procesu velkých projektů, včetně finančního objemu VP a jejich podílu k alokaci oblasti podpory a alokaci OP.

## SYSTÉM SBĚRU DAT

**Sběr dat** pro tabulkovou část MMZ je standardně prováděn **z centrálního informačního systému** pro monitorování programů SF / FS pro období 2007–2013 (ms2007), tj. MSC2007. Datum generování dat je nastaveno na 3. den v měsíci, případně na 1. středu v měsíci, pokud bude 3. den v měsíci připadat na sobotu, neděli, pondělí nebo úterý. Nutnou podmínkou pro zajištění souladu mezi obsahem MMZ a reálným stavem implementace jednotlivých OP je **respektování Metodiky monitorování programů SF / FS pro programové období 2007–2013 všemi zúčastněnými subjekty.**

Data v takto vygenerovaných sestavách se vztahují k poslednímu dni v předcházejícím měsíci. Pro komentáře MMR-NOK jsou zásadně využívána data z MSC2007. **Jen doplňkově** jsou informace získávány **přímo od ŘO, případně z internetových stránek jednotlivých OP,** a dalších **subjektů zapojených do implementační struktury NSRR.**

**Pokud není uvedeno jinak, veškeré datové výstupy a informace uváděné v MMZ, jsou platné ke stejnému dni, kdy jsou generovány sestavy se zdrojovými daty z MSC2007.**

## AKTUÁLNÍ SDĚLENÍ MMR-NOK

Za účelem vykazování reálného stavu čerpání finančních prostředků ze SF / FS a národních zdrojů ve stavu Prostředky kryté Rozhodnutím / Smlouvou (reálnou výši zazávazkovaných prostředků), přistoupil MMR-NOK ke **změně metodiky** načítání dat pro tento ukazatel. Od února 2012 nejsou v rámci tohoto ukazatele sledovány projekty, které byly nedokončeny, a to ať z důvodu odstoupení ze strany příjemce nebo ŘO / zprostředkujícího subjektu (dále ZS). V terminologii metodiky monitorování se jedná o stavy N7 „Projekt nedokončen / stažen“ a N8 „Rozhodnutí / Smlouva ukončena ze strany ŘO/ZS“. Nadále se však započítává stav N6 „Projekt pozastaven“, a to z toho důvodu, že z tohoto stavu se projekt může vrátit do stavu výchozího, tedy zpět do realizace.

Do měsíční monitorovací zprávy za měsíc duben 2012 MMR-NOK zařadil **speciální kapitolu** „Malé a střední podniky jako žadatelé / příjemci ze SF / FS a národních zdrojů“. Tato kapitola informuje o možnostech a stavu čerpání malých a středních podnikatelů z fondů EU.

## VÝVOJ MĚNOVÉHO KURZU

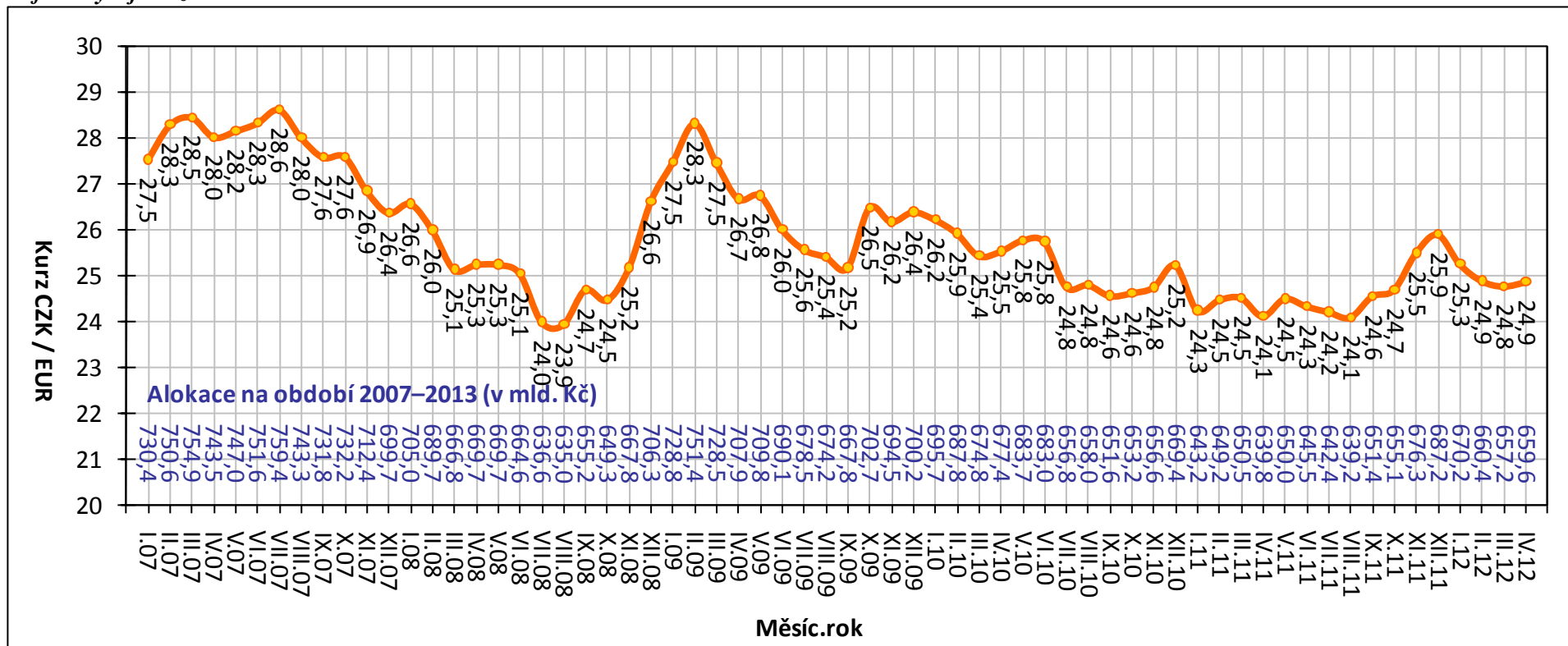
**Celková alokace na NSRR je stanovena v EUR**, proto je klíčové pro úspěšnou a efektivní implementaci SF / FS přepočítávání kurzu CZK–EUR. Měnový kurz v MMZ je přebírán MSC2007 z informačního systému Viola<sup>1</sup>. Do IS Viola se přenáší kurz, který stanovuje Evropská centrální banka na následující měsíc, každý předposlední den v měsíci. Na počátku programového období 2007–2013, tedy v lednu 2007, byl kurz CZK vůči EUR stanoven na 27,54. Ke dni generování sestav se zdrojovými daty, tj. k 3. květnu 2012, byla výše měnového kurzu stanovena na 24,87 Kč za EUR. Celkově můžeme konstatovat posílení kurzu CZK vůči EUR od počátku programového období o 9,7 %.

---

<sup>1</sup> IS Viola slouží k finančnímu řízení a účtování finančních prostředků z fondů EU v České republice na účtech Platebního a certifikačního orgánu v rámci účetní jednotky Ministerstva financí.



Graf 1 - Vývoj kurzu CZK–EUR



Poznámka:

- Alokace na období 2007–2013 je tvořena pouze zdroji EU, tzn. bez národních zdrojů.

Zdroj: MSC2007 – 3. 5. 2012

## PŘEHLED OPERAČNÍCH PROGRAMŮ ČR

Česká republika využívá ve své implementační struktuře systém doplňkovosti tematických a regionálních OP. Jednotlivé OP spadají do gescí různých resortů, tj. dále ŘO, které jsou zodpovědné za provádění OP se všemi jeho aspekty.

Z 26 aktivit v rámci NSRR (24 OP a dva síťové programy) se **18 OP nachází v gesci českých ŘO**. Vzhledem k tříměsíční aktualizaci dat o čerpání (na základě spolupráce se zahraničními partnery) MMR-NOK sleduje jen 17 z 18 OP v gesci českých ŘO, tj. bez OP Přeshraniční spolupráce ČR–Polsko.

Následující tabulka zobrazuje přehled základních informací o jednotlivých OP.

**Tab. 1 - Přehled OP programového období 2007–2013**

Zkratka OP	Název OP / ROP a zdroj financování	Řídicí orgán	Podíl na alokaci NSRR
<b>1. cíl: Konvergence</b>			
<b>Tematické OP</b>			
1. OP D	OP Doprava (FS / ERDF)	Ministerstvo dopravy	21,8
2. OP ŽP	OP Životní prostředí (FS / ERDF)	Ministerstvo životního prostředí	18,4
3. OP PI	OP Podnikání a inovace (ERDF)	Ministerstvo průmyslu a obchodu	11,7
4. OP VaVpl	OP Výzkum a vývoj pro inovace (ERDF)	Ministerstvo školství, mládeže a tělovýchovy	7,7
5. OP VK *	OP Vzdělávání pro konkurenceschopnost (ESF)	Ministerstvo školství, mládeže a tělovýchovy	6,8
6. OP LZZ *	OP Lidské zdroje a zaměstnanost (ESF)	Ministerstvo práce a sociálních věcí	6,9
7. IOP *	Integrovaný OP (ERDF)	Ministerstvo pro místní rozvoj	6,1
8. OP TP *	OP Technická pomoc (ERDF)	Ministerstvo pro místní rozvoj	0,7
<b>Regionální OP</b>			
9. ROP SZ	ROP pro NUTS II Severozápad (ERDF)	RR Severozápad (Ústí nad Labem)	2,9
10. ROP MS	ROP pro NUTS II Moravskoslezsko (ERDF)	RR Moravskoslezsko (Ostrava)	2,7
11. ROP JV	ROP pro NUTS II Jihovýchod (ERDF)	RR Jihovýchod (Brno)	2,7
12. ROP SM	ROP pro NUTS II Střední Morava (ERDF)	RR Střední Morava (Olomouc)	2,5
13. ROP SV	ROP pro NUTS II Severovýchod (ERDF)	RR Severovýchod (Hradec Králové)	2,5
14. ROP JZ	ROP pro NUTS II Jihozápad (ERDF)	RR Jihozápad (České Budějovice)	2,4
15. ROP SČ	ROP pro NUTS II Střední Čechy (ERDF)	RR Střední Čechy (Praha)	2,1
<b>2. cíl: Regionální konkurenceschopnost a zaměstnanost</b>			
16. OP PK	OP Praha–Konkurenceschopnost (ERDF)	Magistrát hlavního města Prahy	0,9
17. OP PA	OP Praha–Adaptabilita (ESF)	Magistrát hlavního města Prahy	0,4
<b>3. cíl: Evropská územní spolupráce</b>			
18. ČR–PL	OP Přeshraniční spolupráce ČR–Polsko (ERDF)	Ministerstvo pro místní rozvoj	0,8
19. ČR–SR **	OP Přeshraniční spolupráce SR–ČR (ERDF)	---	---
20. R–ČR**	OP Přeshraniční spolupráce Rakousko–ČR (ERDF)	---	---
21. S–ČR **	OP Přeshraniční spolupráce Sasko–ČR (ERDF)	---	---
22. B–ČR **	OP Přeshraniční spolupráce Bavorsko–ČR (ERDF)	---	---
23. OP MS **	OP Mezuregionální spolupráce	---	---
24. OP NS **	OP Nadnárodní spolupráce	---	---
25. Interact **	Servisní program INTERACT II	---	---
26. ESPON **	Program ESPON 2013	---	---

\* OP je tzv. vícecilový OP, tzn. že OP je vedle 1. cíle "Konvergence" financován také z finančních prostředků pro 2. cíl "Regionální konkurenceschopnost a zaměstnanost".

\*\* OP není v gesci českého ŘO.

## PRŮBĚH ČERPÁNÍ SF / FS

Pro úplné porozumění vývoje implementace SF / FS a národních zdrojů je nezbytná znalost jejího **průběhu** (obr. 1).

### Vyhlášení výzvy

ŘO / ZS vyhláší pravidelně časově vymezené **výzvy** k předkládání žádostí o podporu v rámci jednotlivých prioritních os a oblastí podpory.

### Hodnocení a výběr projektu

V termínech vyhlášených výzev jsou na ŘO / ZS podávány žádosti o podporu, které musí být v souladu s cíli daného OP, z něhož chce žadatel prostředky čerpat. Podrobné podmínky finanční podpory jsou přesně nadefinovány ve vyhlášené výzvě. V rámci schvalovacího procesu ŘO / ZS hodnotí podané žádosti a na základě předem definovaných výběrových kritérií vybírá projekty, jimž bude dotace udělena. S žadateli, jejichž žádosti splní stanovená kritéria, je podepsán právní akt o poskytnutí dotace.

### Realizace a proplácení

Platby příjemcům podpory se realizují na základě žádostí o platbu, které příjemce předkládá na ŘO / ZS. Platby příjemcům probíhají formou ex-post plateb (následné proplácení výdajů již vynaložených příjemcem) či formou ex-ante plateb (formou poskytnutí prostředků příjemci před realizací jeho výdajů na projekt). Rozhodnutí o formě plateb příjemci je plně v kompetenci ŘO po dohodě se správcem kapitoly státního rozpočtu.

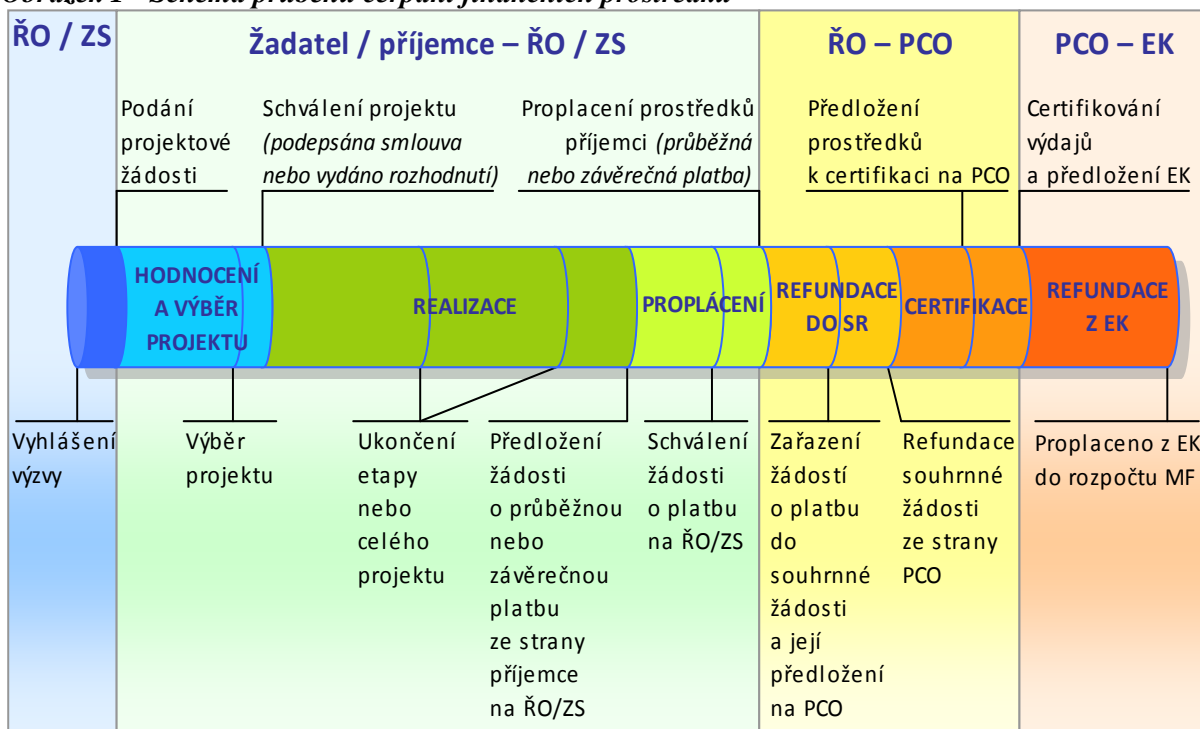
Při předkládání žádostí o platby příjemci odůvodní předkládané výdaje a prokážou, že odpovídají podmínkám realizace projektů obsažených v Rozhodnutí / Smlouvě o poskytnutí dotace. Veškeré platební nároky musí být podloženy doklady, které prokážou, že se jedná o prostředky vynaložené efektivně, hospodárně, účelně a transparentně. Doklady o projektech musí být kdykoliv k dispozici pro kontroly a auditní šetření.

### Certifikace

Systém finančních toků (prostředků z rozpočtu EU) je založen na principu **předfinancování** ze státního rozpočtu (dále SR). To znamená, že podíl EU (až 85 %), který je určen na spolufinancování OP, je nejprve předfinancován z rozpočtu jednotlivých kapitol SR (ŘO) a až poté je podíl EU refundován zpět do dané kapitoly SR ze zdrojového účtu Platebního a certifikačního orgánu (dále PCO; odbor Národní fond MF). Aby bylo možné podíl EU předfinancovat ze SR, je nutné, aby jednotlivé kapitoly SR (ŘO) měly ve svém rozpočtu na daný rok dostatečné množství finančních prostředků.

Prostředky podílu národního financování ze zdrojů SR (15 %) jsou příjemcům uvolňovány stejným způsobem jako prostředky SR na předfinancování podílu EU (85 %).

**Obrázek 1 - Schéma průběhu čerpání finančních prostředků**

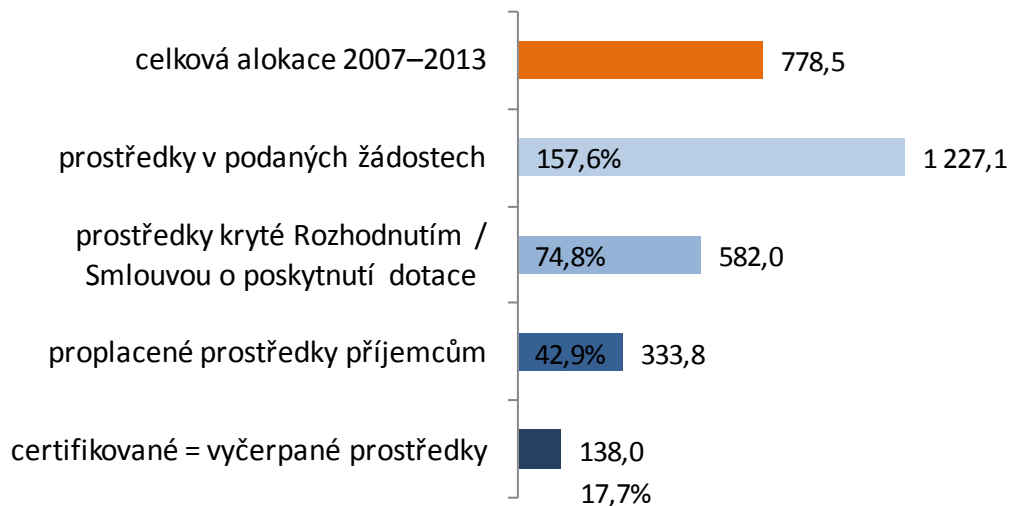


Výběr ukazatelů sledovaných v MMZ je proto nastaven takovým způsobem, aby pokrýval **celý cyklus čerpání** (obr. 1), tj. podané žádosti o podporu, vyřazené projekty, projekty ve schvalovacím procesu či schválené projekty, prostředky vyplacené příjemcům až po prostředky v souhrnných žádostech zaúčtovaných PCO a certifikaci uskutečněných výdajů.

## 2. STRUČNÝ PŘEHLED ČERPÁNÍ

### Souhrnný stav čerpání ze SF / FS a národních zdrojů v mld. Kč

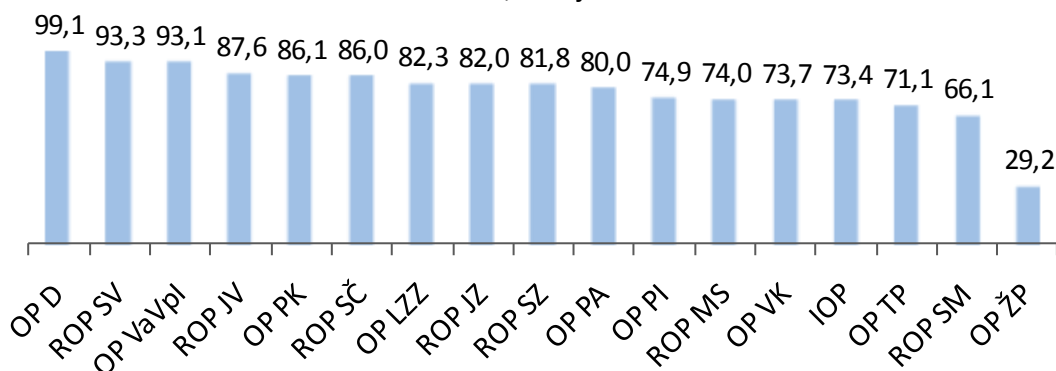
k 3. 5. 2012, zdroj: MSC2007



### Stav prostředků krytých Rozhodnutím / Smlouvou o poskytnutí dotace\* v %

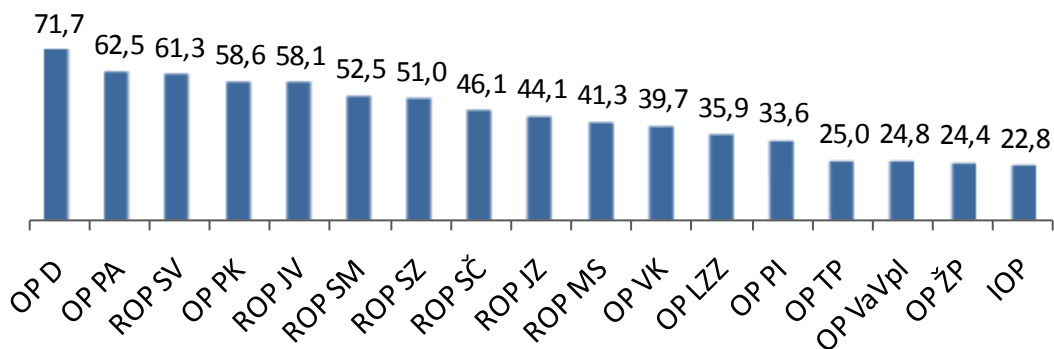
vzhledem k celkové alokaci OP v programovém období 2007–2013

k 3. 5. 2012, zdroj: MSC2007



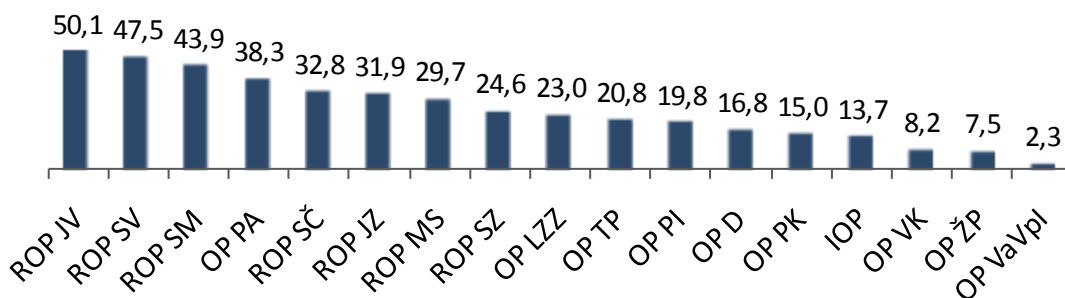
\* Zahrnuty individuální projekty (IP), grantové projekty (GP) a EK neschválené velké projekty

**Stav proplacených prostředků příjemcům \* v %**  
vzhledem k celkové alokaci OP v programovém období 2007–2013  
k 3. 5. 2012, zdroj: MSC2007



\* Zahrnuty ex-ante, průběžné a ex-post platby

**Stav certifikovaných finančních prostředků\* v %**  
vzhledem k celkové alokaci OP v programovém období 2007–2013  
k 3. 5. 2012, zdroj: MSC2007



\* Finanční prostředky vyčerpané ze SF / FS a národních zdrojů

## 3. REALIZACE NSRR

---

### FINANČNÍ POKROK

#### Realizace NSRR<sup>2</sup> k 3. květnu 2012

*Od počátku programového období k 3. květnu 2012 bylo v rámci politiky hospodářské a sociální soudržnosti EU realizované na území České republiky podáno 79 244 žádostí o podporu v celkové hodnotě 1 227,1 mld. Kč. To představuje 157,6 % celkové alokace NSRR na programové období 2007–2013. ŘO a zprostředkující subjekty OP doposud vydaly 35 551 Rozhodnutí / Smluv o poskytnutí dotace v celkové výši 582,0 mld. Kč, což činí 74,8 % celkové alokace NSRR. Proplacené prostředky na účty příjemců dosahují 333,8 mld. Kč, tedy 42,9 % celkové alokace NSRR. Certifikované výdaje předložené EK činí 138,0 mld. Kč, což je 17,7 % celkové alokace NSRR na programové období 2007–2013.*

#### Podané žádosti

K 3. květnu 2012 předložili žadatelé o dotaci ze SF / FS a národních zdrojů celkem 59 261 **žádostí na individuální projekty** (dále IP) v celkové hodnotě 1133,3 mld. Kč. V OP Lidské zdroje a zaměstnanost a OP Vzdělávání pro konkurenceschopnost je dále předloženo 106 **žádostí na GG** v hodnotě 35,0 mld. Kč, v rámci těchto GG žadatelé podali 19 983 **žádostí na GP** v hodnotě 93,8 mld. Kč. V druhém čtvrtletí šestého roku ze sedmi let programového období objem finančních prostředků v podaných žádostech na **IP / GP převyšuje celkovou alokaci NSRR (778,5 mld. Kč) o 57,6 %**.

Graf 2 nabízí srovnání jednotlivých OP prostřednictvím počtu podaných žádostí a finančních prostředků v žádostech od počátku programového období vůči celkové alokaci OP. Stav, kdy finanční prostředky v podaných žádostech převyšují alokaci OP, svědčí o vysoké absorpční kapacitě českých OP.

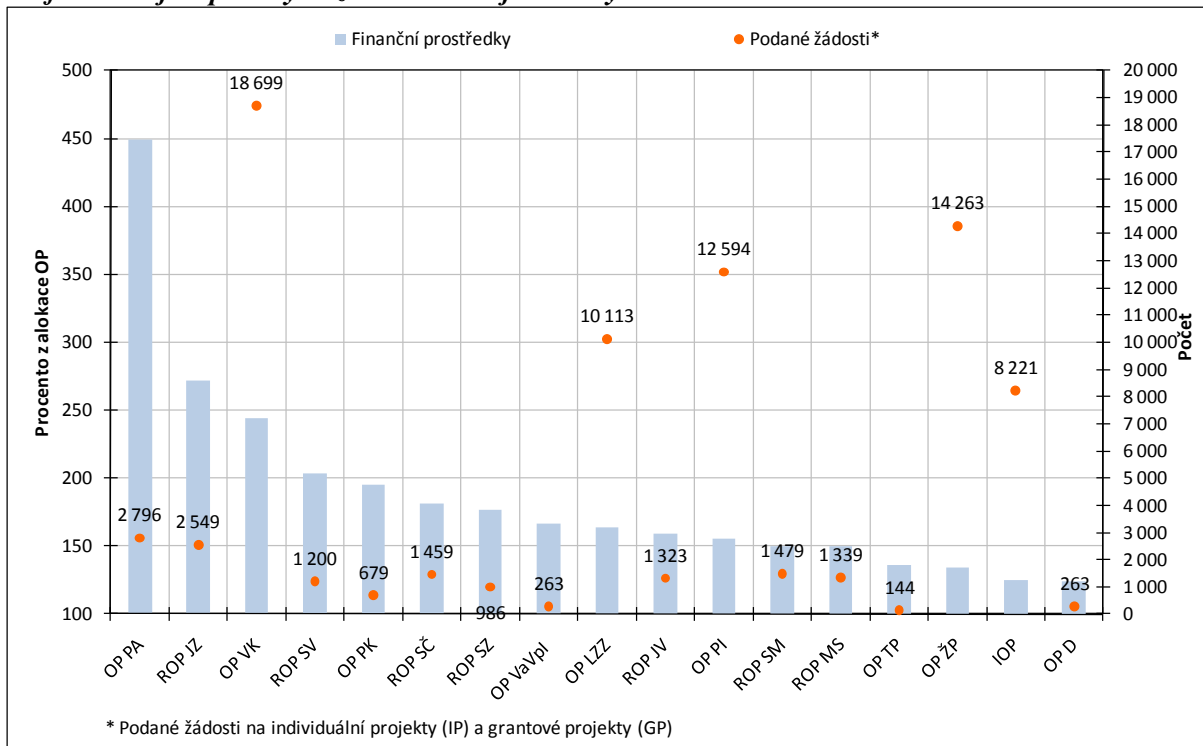
V **meziměsíčním srovnání** se celkový počet podaných žádostí navýšil o 317 žádostí na IP v hodnotě 8,6 mld. Kč a o 557 žádostí na grantové projekty v hodnotě 2,0 mld. Kč. Počet žádostí na GG se ve sledovaném období nezměnil.

K 3. květnu 2012 bylo **vyřazeno z administrace** z důvodu nesplnění podmínek výzvy nebo stažení žádosti samotným žadatelem celkem 32 274 žádostí na IP a GP v celkové hodnotě 427,2 mld. Kč. Tato částka tvoří 40,7 % celkového počtu podaných žádostí na IP a GP a současně 34,8 % finančních prostředků ve všech podaných žádostech na IP a GP.

---

<sup>2</sup> Údaje pouze za 17 OP prvního a druhé cíle, tzn. bez OP spadajících do třetího cíle politiky hospodářské a sociální soudržnosti EU realizované v ČR.

Graf 2 – Údaje o podaných žádostech dle jednotlivých OP



Zdroj: MSC2007 – 3. 5. 2012

## Projekty s vydaným Rozhodnutím / podepsanou Smlouvou

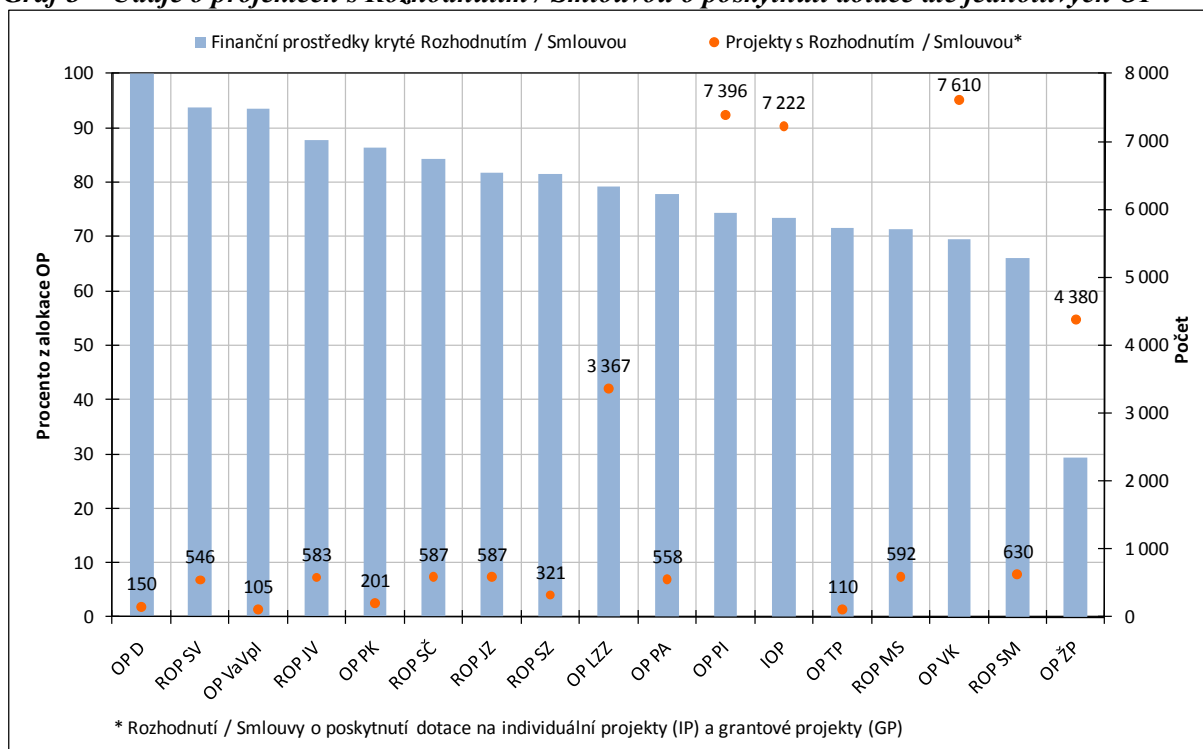
K 3. květnu 2012 ŘO a ZS schválily ke spolufinancování ze SF/FS a národních zdrojů **30 010 IP** v celkové hodnotě 558,8 mld. Kč a **105 GG** v hodnotě 32,5 mld. Kč. V rámci GG bylo vydáno Rozhodnutí / podepsána Smlouva o poskytnutí dotace na **5 541 GP** v hodnotě 23,2 mld. Kč. Objem finančních prostředků **IP a GP** s vydaným Rozhodnutím / podepsanou Smlouvou představuje **74,8 % celkové alokace NSRR**.

Graf 3 nabízí srovnání jednotlivých OP na základě počtu projektů a finančních prostředků s Rozhodnutím / Smlouvou o poskytnutí dotace od počátku programového období ve vztahu k celkové alokaci OP.

V **meziměsíčním srovnání** se celkový počet IP s Rozhodnutím / Smlouvou o poskytnutí dotace zvýšil o 456 projektů. Jejich celková hodnota stoupla o 4,4 mld. Kč. Počet schválených GG se ve sledovaném období nezměnil, ale došlo k navýšení objemu finančních prostředků o 0,2 mld. Kč. Počet schválených GP se zvýšil o 150 projektů v hodnotě 0,6 mld. Kč.



**Graf 3 – Údaje o projektech s Rozhodnutím / Smlouvou o poskytnutí dotace dle jednotlivých OP**



Zdroj: MSC2007 – 3. 5. 2012

## Proplacené prostředky příjemcům

Ke sledovanému datu byly na účty příjemců proplaceny prostředky v celkové výši **333,8 mld. Kč**, tedy **42,9 % celkové alokace NSRR** a současně **57,4 % prostředků krytých Rozhodnutím / Smlouvou o poskytnutí dotace**. V meziměsíčním srovnání je evidován **nárůst** objemu proplacených prostředků příjemcům o 6,9 mld. Kč, tj. o 2,1 % více oproti stavu v předchozím měsíci.

V meziměsíčním srovnání došlo v průběhu dubna 2012 k **největšímu relativnímu navýšení** proplacených prostředků příjemcům v OP Výzkum a vývoj pro inovace (o 5,0 %), v OP Vzdělávání pro konkurenceschopnost (o 4,8 %) a ROP Severozápad (o 4,8 %).

Doposud bylo **finančně ukončeno 14 586 projektů (IP a GP) v celkové hodnotě 147,8 mld. Kč**. Z celkového počtu projektů schválených ke spolufinancování ze SF / FS a národních zdrojů tak byly realizační a administrativní činnosti ukončeny u **41,0 % projektů**.

## Certifikované výdaje předložené Evropské komisi

K 3. květnu 2012 byly PCO certifikovány výdaje v celkové hodnotě **138,0 mld. Kč**, což je **17,7 % celkové alokace NSRR**. Uvedený objem finančních prostředků zahrnuje výdaje na IP a GG jak z fondů EU (85 %), tak také z národních veřejných zdrojů (15 %).

V **meziměsíčním srovnání** se objem certifikovaných výdajů snížil o 0,1 mld. Kč, tedy o 0,1 %. Meziměsíční pokles je evidován v OP Praha – Konkurenceschopnost. Důvodem je stažení poslední žádosti o platbu z EK.

Stav certifikovaných výdajů a prostředků v souhrnných žádostech zaúčtovaných PCO na úrovni jednotlivých OP ve vztahu k pravidlu  $n+3 / n+2$  je detailně popsán v následující kapitole.

**Tab. 2 - Údaje o projektech podle jednotlivých OP a fondů EU (EU a národní zdroje)**

Operační program / Fond	ŘO	Podané žádosti		Žádosti vyřazené z administrace		Žádosti ve schvalovacím procesu		Projekty s vydaným Rozhodnutím / podepsanou Smlouvou		Finančně ukončené projekty	
		počet	mil. Kč	počet	mil. Kč	počet	mil. Kč	počet	mil. Kč	počet	mil. Kč
-	-	a	b	c	d	e	f	g	h	i	j
-	-	od počátku období		od počátku období		aktuální stav		od počátku období		od počátku období	
OP D	MD	263	211 555,1	47	11 300,0	61	29 937,7	153	169 472,8	79	40 009,2
OP ŽP	MŽP	14 281	196 651,1	4 423	71 689,7	5 334	82 752,2	4 521	42 204,1	2 181	13 054,0
OP PI	MPO	12 656	142 043,1	2 922	39 570,0	1 536	29 401,0	7 501	68 458,1	3 234	18 156,2
OP LZZ	MPSV	10 122	88 683,9	6 297	41 305,1	388	4 150,5	3 410	44 460,9	266	1 226,1
OP VaVpl	MŠMT	292	101 564,8	112	40 209,7	75	4 583,0	105	56 377,5	0	0,0
IOP	MMR	8 241	59 348,6	697	16 287,8	221	5 686,1	7 225	34 818,7	5 770	8 063,1
OP VK	MŠMT	19 380	132 469,7	9 289	70 137,5	2 225	18 382,3	7 859	39 390,7	56	361,1
OP TP	MMR	144	7 738,8	23	2 024,3	4	428,4	113	4 059,5	50	1 238,5
ROP SZ	RR SZ	988	39 419,4	634	18 645,2	20	1 559,0	321	18 300,2	183	9 369,2
ROP MS	RR MS	1 342	32 441,6	564	10 479,7	173	5 287,8	601	15 904,1	375	6 865,7
ROP JV	RR JV	1 327	34 379,5	671	13 090,1	65	2 570,5	583	18 634,4	438	11 655,4
ROP SM	RR SM	1 479	29 801,7	697	11 637,9	142	4 377,8	635	13 138,7	514	9 177,6
ROP SV	RR SV	1 203	40 504,7	589	17 107,5	59	3 690,5	546	18 482,2	352	9 776,3
ROP JZ	RR JZ	2 561	51 462,7	1 908	32 997,7	46	2 312,3	595	15 275,8	382	7 329,7
ROP SČ	RR SČ	1 490	31 042,7	768	13 606,3	106	2 702,3	603	14 431,4	381	7 152,0
OP PK	HMP	679	13 782,6	443	6 296,3	24	378,7	201	6 098,2	133	3 494,4
OP PA	HMP	2 796	14 253,7	2 190	10 823,7	15	161,0	579	2 541,8	192	911,3
ESF	-	32 298	235 407,2	17 776	122 266,4	2 628	22 693,7	11 848	86 393,4	514	2 498,6
ERDF	-	37 039	660 818,5	11 577	243 685,0	3 904	72 568,9	20 682	329 415,1	12 783	112 880,7
FS	-	9 907	330 918,0	2 921	61 257,2	3 962	103 098,5	3 021	166 240,4	1 289	32 460,7
<b>NSRR</b>	-	<b>79 244</b>	<b>1 227 143,7</b>	<b>32 274</b>	<b>427 208,5</b>	<b>10 494</b>	<b>198 361,1</b>	<b>35 551</b>	<b>582 048,9</b>	<b>14 586</b>	<b>147 840,0</b>

Poznámka:

- Tabulka zahrnuje údaje za individuální projekty (IP) a grantové projekty (GP).
- Projekty vybrané k realizaci Řídicím výborem OP ŽP, tj. projekty s dosud nepodepsanou Smlouvou / vydaným Rozhodnutím o poskytnutí dotace, jsou zahrnuty ve sloupci "Žádosti ve schvalovacím procesu".
- K datu generování je na úrovni NSRR evidováno 925 nedokončených projektů v celkové hodnotě 9,4 mld. Kč.

Zdroj: MSC2007 – 3. 5. 2012

**Tab. 3 - Údaje o stavu čerpání finančních prostředků podle jednotlivých OP a fondů EU (EU a národní zdroje)**

Operační program / Fond	ŘO	Celková alokace podpory 2007–2013			Podané žádosti		Projekty s vydaným Rozhodnutím/ podepsanou Smlouvou		Proplacené prostředky příjemcům		Prostředky v souhrnných žádostech zaúčtovaných PCO		Certifikované výdaje předložené EK	
		mil. Kč	mil. Kč	%	mil. Kč	%	mil. Kč	%	mil. Kč	%	mil. Kč	%	mil. Kč	%
		a	b	b/a	c	c/a	d	d/a	e	e/a	f	f/a		
OP D	MD	170 945,2	211 555,1	123,8	169 472,8	99,1	122 612,2	71,7	50 090,3	29,3	28 735,4	16,8		
OP ŽP	MŽP	144 398,6	196 651,1	136,2	42 204,1	29,2	35 208,8	24,4	32 202,6	22,3	10 879,5	7,5		
OP PI	MPO	91 431,8	142 043,1	155,4	68 458,1	74,9	30 763,1	33,6	25 034,9	27,4	18 120,5	19,8		
OP LZZ	MPSV	54 047,4	88 683,9	164,1	44 460,9	82,3	19 405,4	35,9	14 999,7	27,8	12 417,6	23,0		
OP VaVpl	MŠMT	60 565,0	101 564,8	167,7	56 377,5	93,1	15 028,7	24,8	2 512,3	4,1	1 382,6	2,3		
IOP	MMR	47 435,4	59 348,6	125,1	34 818,7	73,4	10 829,7	22,8	9 866,3	20,8	6 504,9	13,7		
OP VK	MŠMT	53 442,1	132 469,7	247,9	39 390,7	73,7	21 231,8	39,7	8 065,4	15,1	4 374,2	8,2		
OP TP	MMR	5 708,9	7 738,8	135,6	4 059,5	71,1	1 427,6	25,0	1 363,2	23,9	1 188,7	20,8		
ROP SZ	RR SZ	22 367,4	39 419,4	176,2	18 300,2	81,8	11 417,6	51,0	10 032,6	44,9	5 496,0	24,6		
ROP MS	RR MS	21 480,7	32 441,6	151,0	15 904,1	74,0	8 870,7	41,3	8 288,6	38,6	6 386,6	29,7		
ROP JV	RR JV	21 270,9	34 379,5	161,6	18 634,4	87,6	12 351,5	58,1	12 051,4	56,7	10 650,8	50,1		
ROP SM	RR SM	19 866,8	29 801,7	150,0	13 138,7	66,1	10 436,8	52,5	10 087,9	50,8	8 723,4	43,9		
ROP SV	RR SV	19 806,8	40 504,7	204,5	18 482,2	93,3	12 143,8	61,3	11 143,1	56,3	9 416,1	47,5		
ROP JZ	RR JZ	18 640,2	51 462,7	276,1	15 275,8	82,0	8 219,8	44,1	7 984,0	42,8	5 949,5	31,9		
ROP SČ	RR SČ	16 789,6	31 042,7	184,9	14 431,4	86,0	7 746,9	46,1	7 068,8	42,1	5 515,0	32,8		
OP PK	HMP	7 083,1	13 782,6	194,6	6 098,2	86,1	4 151,7	58,6	2 360,9	33,3	1 064,3	15,0		
OP PA	HMP	3 177,5	14 253,7	448,6	2 541,8	80,0	1 986,6	62,5	1 318,3	41,5	1 217,2	38,3		
ESF	-	110 667,0	235 407,2	212,7	86 393,4	78,1	42 623,8	38,5	24 383,4	22,0	18 009,1	16,3		
ERDF	-	409 001,4	660 818,5	161,6	329 415,1	80,5	169 737,7	41,5	129 796,1	31,7	95 551,7	23,4		
FS	-	258 789,0	330 918,0	127,9	166 240,4	64,2	121 471,2	46,9	60 290,9	23,3	24 461,5	9,5		
<b>NSRR</b>	-	<b>778 457,4</b>	<b>1 227 143,7</b>	<b>157,6</b>	<b>582 048,9</b>	<b>74,8</b>	<b>333 832,7</b>	<b>42,9</b>	<b>214 470,4</b>	<b>27,6</b>	<b>138 022,2</b>	<b>17,7</b>		

Poznámka:

- Do NSRR patří ještě OP Přeshraniční spolupráce ČR – Polsko, na který je alokováno 258 mil. EUR.
- Ve sloupci „Proplacené prostředky příjemcům“, „Prostředky v souhrnných žádostech zaúčtovaných PCO“ a „Certifikované výdaje předložené EK“ jsou zahrnuté údaje za IP a GG, nikoliv GP, a to z důvodu, že certifikace probíhá pouze na úrovni IP a GG.
- Projekty vybrané k realizaci Řídicím výborem OP ŽP, tj. projekty s dosud nepodepsanou Smlouvou / vydaným Rozhodnutím o poskytnutí dotace, jsou zahrnuté ve sloupci "Žádosti ve schvalovacím procesu".
- Měnový kurz: 1 EUR = 24,9 CZK - měsíční kurz převzatý z MSC2007, „Prostředky v souhrnných žádostech zaúčtovaných PCO“ a „Certifikované výdaje předložené EK“ jsou přepočteny kurzem v době zaúčtování v IS Viola, tj. kurz není shodný s aktuálním měsíčním kurzem.

Zdroj: MSC2007 – 3. 5. 2012

## Vysvětlení specifických změn údajů v tabulkách

Následující komentáře vysvětlují nesoulady v datech evidované na úrovni jednotlivých OP a NSRR v meziměsíčním srovnání:

- U OP Doprava v oblasti podpory 7.1 došlo v dubnu 2012 ke snížení finančních prostředků u projektů s vydaným Rozhodnutím / podepsanou Smlouvou o 1 067,9 mil. Kč. Rozdíl vznikl z důvodu změny plánu alokace této oblasti podpory, kdy na základě vyčíslení skutečných výdajů u již realizovaných projektů byla upravena výše alokovaných prostředků.
- U OP Výzkum a vývoj pro inovace došlo ke snížení objemu finančních prostředků u projektů s vydaným Rozhodnutím / podepsanou Smlouvou o 108,8 mil. Kč v oblasti podpory 4.1. Důvodem je snížení rozpočtu u projektu „Rozvoj infrastruktury pro výzkum a výuku na Lékařské fakultě UP“.
- U OP Lidské zdroje a zaměstnanost došlo v dubnu 2012 k navýšení finančních prostředků o 231,4 mil. Kč u Globálních grantů s vydaným Rozhodnutím. Důvodem je navýšení alokace v oblasti podpory 5.1a, b „Mezinárodní spolupráce“, vzhledem k velkému zájmu žadatelů.
- U OP Technická pomoc došlo v meziměsíčním srovnání v oblastech podpory 1.1a, 1.1b, 2.1a, 2.1b, 4.1a a 4.1b ke snížení finančních prostředků z důvodu ponížení rozpočtů u několika projektů s vydaným Rozhodnutím / podepsanou Smlouvou.
- U ROP Moravskoslezsko došlo v oblasti podpory 4.1 ke snížení žádostí vyřazených z administrace o 27,6 mil. Kč. Důvodem je schválení 3 náhradních projektů k realizaci.
- U ROP Jihovýchod v oblasti podpory 3.1 došlo ke snížení finančního nároku o 14,0 mil. Kč u projektů s vydaným Rozhodnutím / podepsanou smlouvou. Rozdíl vznikl snížením rozpočtu projektu „Revitalizace sídlišť na území města Jihlavy“.
- U ROP Severovýchod došlo v meziměsíčním srovnání k poklesu finančních prostředků u projektů s vydaným rozhodnutím v oblasti podpory 1.1. Nesoulad byl způsoben snížením celkových způsobilých výdajů u administrovaných projektů a přechodem projektů do vyššího stavu v rámci projektového cyklu při jejich finalizaci.

## VĚCNÝ POKROK

Cílem této kapitoly je poskytnout informaci o věcném naplňování strategických cílů NSRR. Součástí je také podrobnější analýza jedné z priorit NSRR, aktuálně priority 4.1 „Vyvážený rozvoj regionů“.

Kapitola se zaměřuje na vyhodnocení věcného naplňování cílů NSRR. Každému cíli NSRR je věnována jedna kapitola, která obsahuje obecné informace o konkrétním cíli a k čemu daný cíl přispívá. Dále je popsáno, které OP a jakým způsobem přispívají k plnění daného cíle NSRR. Další část kapitoly je věnována konkrétním vybraným indikátorům pro daný cíl s komentáři jejich plnění, zvláště pak v případě určitých problémů, jako je nenaplňování cílových hodnot nebo na druhou stranu přezávazkování / přeplňování indikátorů. Závěr kapitoly je věnován měsíčnímu srovnání a dalším významným změnám.

### Cíl 1 „Konkurenceschopná česká ekonomika“

#### Zaměření cíle

Cíl je zaměřen na podporu konkurenceschopného podnikatelského sektoru, podporu kapacit pro výzkum a vývoj (dále VaV), udržitelný cestovní ruch a využití potenciálu kulturního dědictví.

Cílem je posílit konkurenceschopnost podnikatelského sektoru v České republice zvyšováním jeho produktivity. Zároveň jde o urychlení udržitelného hospodářského vývoje pomocí inovací a strukturálních změn v české ekonomice.

Výsledkem má být zdravá ekonomika, která je základem pro udržitelný hospodářský růst. Pomoc EU směřuje na zvýšení motivace k podnikání a rozvoje podnikatelské infrastruktury.

#### Základní komentář k plnění cíle

K plnění cíle přispívají svými aktivitami především OP Podnikání a inovace a OP Výzkum a vývoj pro inovace. Aktivity v oblasti cestovního ruchu podporuje Integrovaný OP a regionální OP.

Stav věcného plnění prvního cíle NSRR je uspokojivý. OP Podnikání a inovace v plnění některých indikátorů mírně zaostává za finančním čerpáním, což však vychází z povahy OP Podnikání a inovace. Aktivity tohoto OP jsou realizovány zejména pomocí finančních nástrojů, jejichž věcné plnění je obtížně sledovatelné, navíc mnohé aktivity jsou dlouhodobého charakteru, tzn. výsledky bude možné sledovat až v době udržitelnosti. OP Výzkum a vývoj pro inovace i přes zpoždění v počátku realizace oproti ostatním OP vykazuje časté přezávazkování indikátorů. U regionálních OP pak v současné době evidujeme dosahování cílových hodnot, často se zde vyskytuje přezávazkování.

**Tab. 4 – Vybrané projektové indikátory cíle 1 „Konkurenceschopná česká ekonomika“**

Kód	Název indikátoru	Měrná jednotka	Výchozí hodnota	Cílová hodnota	Závazek příjemce	Dosažená hodnota
070100	Počet nově vytvořených pracovních míst - celkem	Počet míst	0,0	30 828,0	17 344,0 <sup>1</sup>	11 850,8
110300	Počet nově vytvořených pracovních míst, zaměstnanci VaV - celkem	Počet míst	0,0	2 500,0	4 646,7	700,7
110100	Počet podpořených projektů v oblasti výzkumu a technologický vývoj (RTD), inovace	Počet projektů	0,0	1 750,0	1 296,0	567,0
110200	Počet projektů na kooperaci mezi podniky a výzkumnými institucemi	Počet projektů	0,0	225,0	94,0	18,0
380100	Počet projektů na podporu MSP	Počet projektů	0,0	11 600,0	4 932,0 <sup>1</sup>	3 908,0
380611	Přírůstek přidané hodnoty u podpořených firem	Počet procent	0,0	30,0	N/A <sup>2</sup>	29,7
110815	Počet studentů všech stupňů, kteří využívají vybudovanou infrastrukturu / zapojených do činnosti centra	Počet studentů	0,0	900,0	5 605,0	157,0
110700	Počet center excelence	Počet	0,0	5,0	8,0	0,0
111100	Počet fungujících regionálních VaV center	Počet center	0,0	20,0	40,0	0,0
520212	Počet nově vytvořených pracovních míst v rámci projektů na rozvoj cestovního ruchu	Počet míst	0,0	1 828,0	2 533,8	986,7
610112	Délka nově vybudovaných nebo rekonstruovaných cyklostezek a cyklotras	Počet km	0,0	692,0	813,5	430,5
632200	Počet zrekonstruovaných památkových objektů	Počet objektů	0,0	132,0	210,0	117,0

Poznámka:

1 Nejedná se o úplný údaj, OP PI u některých indikátorů nevyžaduje stanovení závazných cílů, proto může být hodnota ukazatele ve skutečnosti vyšší.

2 U indikátorů s měrnou jednotkou „počet procent“ není závazek příjemců stanovován.

Zdroj: MSC2007 – 3. 5. 2012

### Detailní popis cíle

Příjemci prvního cíle NSRR se k 3. květnu 2012 zavázali vytvořit 17 344 pracovních míst v podnicích, které se zaměřují na inovace, výzkum a vývoj a rozvoj cestovního ruchu, z čehož bylo 11 851 nových pracovních míst skutečně vytvořeno.

Jednou z hlavních aktivit prvního cíle NSRR je **zvyšování konkurenceschopnosti českých podniků**. Tuto aktivitu podporuje především OP Podnikání a inovace. Věcné plnění indikátorů OP Podnikání a inovace mírně zaostává za finančním čerpáním. Tato skutečnost částečně vyplývá z povahy OP a podpory části aktivit prostřednictvím finančních nástrojů, kde je sledování věcného plnění komplikované<sup>3</sup>. Dalším důvodem je dlouhodobost některých projektů OP Podnikání a inovace, jejichž výsledky se promítnou až v době udržitelnosti.

S přispěním peněz z EU bylo prozatím podpořeno 3 908 projektů na podporu malých a středních podniků (dále MSP). Každý projekt znamená podporu jednoho MSP, od počátku programového

<sup>3</sup> Realizace finančních nástrojů má svá specifika, z centrální úrovně MMR-NOK sleduje poskytnutí prostředků OP Podnikání a inovace do příslušných obrátkových fondů, nikoli jednotlivým podnikatelům.

období bylo tedy podpořeno 3 908 MSP z celkového závazku 4 932 firem. Přírůstek přidané hodnoty u podpořených firem je 29,7 %, tato hodnota vyjadřuje, o kolik procent se podpořeným podnikům podařilo zvýšit přidanou hodnotu své výroby díky zavedení efektivnějších technologií (strojí pro výrobu, ICT vybavení, vyvinutí vlastních ICT řešení).

Druhou aktivitou podporovanou prvním cílem NSRR je **rozvoj kapacit VaV pro posílení inovací**. Aktivita je naplňována především OP Výzkum a vývoj pro inovace. Závazky příjemců ukazují, že by v oblasti VaV mělo být vytvořeno 4 647 pracovních míst v 40 regionálních VaV center a 8 centrech excelence, vybudovanou infrastrukturu by mělo využívat 5 605 studentů všech stupňů.

I když je realizace projektů podporujících VaV spíše ve svém počátku, z dostupných dat je možné říci, že se předpokládá překročení nastavených cílových hodnot v této prioritě.

Poslední aktivitou podporovanou prvním cílem NSRR je **vyvážený rozvoj cestovního ruchu**, aktivita je realizována Integrovaným OP a regionálními OP. Vybrané indikátory této aktivity mají závazky příjemců vyšší, než jsou stanovené cílové hodnoty, tzn. jsou přezávazkované. ŘO regionálních OP předložily EK v roce 2011 revize programových dokumentů, včetně revize cílových hodnot indikátorů, ty se promítly do snížení míry přezávazkování indikátorů.

Schválené projekty by měly vybudovat či rekonstruovat celkem 813,5 km cyklostezek a cyklotras. Doposud bylo postaveno či zrekonstruováno 430,5 km cyklostezek a cyklotras. K 3. květnu 2012 bylo také zrekonstruováno 117 z celkového počtu 210 památkových objektů, které se příjemci zavázali zrekonstruovat.

### **Měsíční srovnání a další významné změny**

Mírný meziměsíční nárůst závazku příjemců i dosažené hodnoty indikátorů zaznamenáváme téměř u všech aktivit.

Výraznější meziměsíční nárůst zaznamenáváme u indikátoru „Počet nově vytvořených pracovních míst, zaměstnanci VaV - celkem“ o 253 studentů, tj. o 10,1 % cílové hodnoty.



## Cíl 2 „Otevřená, flexibilní a soudržná společnost“

### Zaměření cíle

Cíl je zaměřen na podporu tzv. „měkkých projektů“, jejichž cílem je zajistit kvalifikovanou, flexibilní pracovní sílu, společnost soustavně zvyšující svůj vzdělanostní potenciál a v neposlední řadě efektivní systém veřejné správy a služeb.

Cílem je podpořit rozvoj vnitřně různorodé sociálně citlivé a soudržné společnosti a přispět ke zvyšování kvality života obyvatel. Zároveň jde o vytvoření moderního vzdělávacího systému, který přispěje k rozvoji znalostní ekonomiky a stane se zdrojem efektivity a flexibility trhu práce ČR. V rámci tohoto cíle jsou podporovány aktivní nástroje zajišťující včasnou identifikaci potřeb v oblasti vzdělávání a posilující spolupráci mezi vzdělávacími a výzkumnými institucemi.

### Základní komentář k plnění cíle

Na realizaci aktivit druhého cíle NSRR se v oblasti vzdělávání a zaměstnanosti podílí především programy spolufinancované z Evropského sociálního fondu (dále ESF), tj. OP Lidské zdroje a zaměstnanost, OP Vzdělávání pro konkurenceschopnost a OP Praha – Adaptabilita. Aktivity v oblasti veřejné správy podporuje Integrovaný OP.

V rámci druhého cíle NSRR lze konstatovat, že naplňování cílů je uspokojivé. U některých aktivit registrujeme nižší plnění či naopak jejich přezávkování. Přepřehování cílových hodnot indikátorů je častým jevem u programů spolufinancovaných z ESF, především v OP Vzdělávání pro konkurenceschopnost. Opačný problém (nedosahování cílů) pak mají některé indikátory Integrovaného OP, kde je tento stav věcného plnění odrazem nízkého finančního čerpání.

**Tab. 5 – Vybrané projektové indikátory cíle 2 „Otevřená, flexibilní a soudržná společnost“**

Kód	Název indikátoru	Měrná jednotka	Výchozí hodnota	Cílová hodnota	Závazek příjemce	Dosažená hodnota
074100	Počet podpořených osob - celkem	Počet osob	0,0	1 659 220,0	3 192 937,0	2 401 108,0
074600	Počet úspěšně podpořených osob	Počet osob	0,0	769 599,0	671 145,0	372 799,0
074613	Počet úspěšných absolventů kurzů - celkem	Počet osob	0,0	733 000,0	1 763 180,0	710 636,9
074155	Počet podpořených osob v počátečním vzdělávání - studentů celkem	Počet studentů	0,0	126 500,0	825 918,0	317 233,0
070100	Počet nově vytvořených pracovních míst - celkem	Počet míst	0,0	33 000,0	40 419,2	41 432,0
080712	Počet dostupných programů prevence pro obyvatele	Počet	0,0	45,0	45,0	20,0
075712	Počet nových sociálních služeb a aktivit	Počet	0,0	50,0	20,0	6,0
150105	Počet kontaktních míst veřejné správy (Czech POINT)	Počet	1 300,0	6 244,0	6 572,0	6 557,0
382130	Počet podpořených projektů poradenských služeb pro rozvoj podnikání	Počet projektů	0,0	600,0	429,0	197,0

Zdroj: MSC2007 - 3. 5. 2012

## Detailní popis cíle

Příjemci **druhého cíle NSRR** se celkem zavázali podpořit 3,2 mil. osob, z toho 823,8 tis. osob v počátečním vzdělávání. Příjemci jednotlivých OP vykazovali, že aktivitami druhého cíle NSRR již bylo podpořeno, tj. vzdělávacího nebo rekvalifikačního kurzu, stáže, odborné konzultace, školení či odborné praxe se zúčastnilo 2,2 mil. osob, z toho 282,6 tis. studentů v počátečním vzdělávání. Dále se příjemci zavázali vytvořit 40,1 tis. nových pracovních míst, skutečně bylo vytvořeno 41,0 tis. pracovních míst. V rámci prevence pro obyvatele bylo realizováno 19 programů<sup>4</sup> z celkového závazku 45 programů prevence a zavedeno 6 nových sociálních služeb a aktivit ze závazku ve výši 20 služeb a aktivit.

Indikátory, které jsou využívány programy spolufinancovanými z ESF, jsou v současné době přepřínovány. Jedná se například o indikátory sledující počet podpořených osob, počet podpořených osob v počátečním vzdělávání a počet úspěšných absolventů kurzů.

V rámci plnění tohoto cíle lze však také zaznamenat indikátory, jejichž závazky vykazují nižší plnění. Jedná se především o některé indikátory Integrovaného OP. Tento stav věcného pokroku je důsledkem nízkého finančního čerpání daných oblastí podpory tohoto OP. Mezi rizikové oblasti můžeme zahrnout především oblast sociální, kde je v současné době pomalé finanční čerpání (míra finančního závazku oblasti podpory „Služby v oblasti sociální integrace“ je pouze 14,2 % celkové alokace oblasti podpory), což se také odráží v nízkém plnění indikátoru „Počet nových sociálních služeb a aktivit“. V současné době v Integrovaném OP probíhají kontinuální výzvy a dochází ke schvalování nových projektů v této oblasti, lze tedy předpokládat navýšení závazků indikátorů.

Tento cíl je také zaměřen na efektivní systém veřejné správy a služeb, který je podporovaný aktivitami Integrovaného OP. Strukturální fondy podpořily 5 257 kontaktních míst veřejné správy (tzv. Czech POINT), tato aktivita naplnila své cíle a byla ukončena.

## Měsíční srovnání a další významné změny

Meziměsíční nárůst zaznamenáváme téměř u všech indikátorů druhého cíle NSRR. Výraznější meziměsíční nárůst vykazuje indikátor „Počet podpořených osob v počátečním vzdělávání - studentů celkem“, navýšení dosažené hodnoty o 34,6 tis. osob, což odpovídá 27,4 % cílové hodnoty<sup>5</sup> a u indikátoru „Počet podpořených osob – celkem“, kde došlo k nárůstu dosažené hodnoty o 11,4 %, tj. 189,8 tis. osob.

---

<sup>4</sup> Indikátor „Počet dostupných programů prevence pro obyvatele“ vyjadřuje počet programů prevence zdravotních rizik obyvatelstva, prevence sociálního vyloučení osob znevýhodněných jejich zdravotním stavem nebo věkem a programů zaměřených na prosazení zdravého životního stylu v rámci dostupnosti pro celou populaci ČR i také pro specifické ohrožené cílové skupiny (děti, mládež, pacienti po specifických nemocích apod.).

<sup>5</sup> Cílová hodnota byla vzhledem k dosahovaným výsledkům pravděpodobně velmi podhodnocena.

### Cíl 3 „Atraktivní prostředí“

#### Zaměření cíle

Cíl je zaměřen na zlepšování životního prostředí, rozvoj environmentální infrastruktury a dopravní dostupnosti území.

Cílem je zlepšení dostupnosti environmentální infrastruktury, obnovení kvality životního prostředí a podpora úspor energie. Zároveň je posilována dopravní dostupnost a dopravní obslužnost při zmírnění dopadu dopravy na životní prostředí.

Tyto investice mají dopad na zkvalitnění životního prostředí pro obyvatele ČR. V rámci naplňování tohoto cíle dochází ke zvýšení standardu českých silnic a železnic na evropskou úroveň.

#### Základní komentář k plnění cíle

Tento cíl je naplňován aktivitami financovanými z OP Životní prostředí a OP Doprava.

Plnění aktivit třetího cíle NSRR je uspokojivé. OP Doprava je naplňován v souladu se stanovenými cíli. V OP Životní prostředí evidujeme aktivity, které jsou plněny dobře, ale i aktivity zaostávající, což odráží nízký stav čerpání finančních prostředků v rámci některých oblastí podpory OP Životní prostředí. Oba OP jsou realizovány částečně velkými projekty, které v případě jejich realizace významně přispějí k naplnění cíle NSRR „Atraktivní prostředí“.

**Tab. 6 – Vybrané projektové indikátory cíle 3 „Atraktivní prostředí“**

Kód	Název indikátoru	Měrná jednotka	Výchozí hodnota	Cílová hodnota	Závazek příjemce	Dosažená hodnota
230600	Počet nových, rekonstruovaných a intenzifikovaných ČOV nad 2000 EO	Počet	0,0	350,0	78,0	44,0
230700	Délka nových a rekonstruovaných kanalizačních řadů	Počet km	0,0	120,0	1 605,9	1 151,7
240100	Plocha revitalizovaných území	Plocha v ha	0,0	1 000,0	9 011,0	2 600,2
240200	Plocha odstraněných starých ekologických zátěží	Plocha v m <sup>2</sup>	0,0	1 000 000,0	1 044 941,0	656 586,0
364300	Snížení spotřeby energie	GJ/rok	0,0	10 100 000,0	6 687 112,9	722 851,4
370200	Délka nových silnic - celkem	Počet km	0,0	168,3	262,1	81,0
370300	Délka nových dálnic a rychlostních silnic a silnic I. třídy - TEN-T	Počet km	0,0	120,0	132,9	0,0
370701	Délka rekonstruovaných železničních tratí TEN-T	Počet km	0,0	348,0	285,7	141,3
370703	Délka rekonstruovaných železničních tratí mimo TEN-T	Počet km	0,0	105,2	66,7	39,2

Zdroj: MSC2007 - 3. 5. 2012

#### Detailní popis cíle

První z priorit třetího strategického cíle NSRR je zlepšení dopravní dostupnosti. K 3. květnu 2012 SF a FS umožnily z OP Doprava stavbu 81,0 km nových dálnic, silnic I. třídy a rychlostních silnic z celkem zazávazkovaných 262,1 km nových silnic. V případě silničních projektů evidujeme závazky

nad rámec cílových hodnot, což však odráží také stav finančního čerpání<sup>6</sup>. V prioritních osách zaměřených na výstavbu a modernizaci silniční sítě je jeden projekt ve schvalovacím procesu. V nejbližší době nedojde k výraznému navýšení závazku příjemců. Navýšení dosažených hodnot indikátorů lze předpokládat s předkládáním průběžných monitorovacích zpráv (příp. závěrečných) v půlročních intervalech.

Příjemci se zavázali rekonstruovat 285,7 km železničních tratí TEN-T a 66,7 km tratí mimo TEN-T. K 3. květnu 2012 bylo skutečně rekonstruováno 141,3 km železničních tratí TEN-T a 39,2 km tratí mimo TEN-T.

Aktivita zaměřená na modernizaci železničních tratí eviduje tempo věcného plnění v souladu s finančním čerpáním. V rámci prioritních osy zaměřené na železniční tratě TEN-T jsou dva projekty před vydáním Rozhodnutí o poskytnutí dotace a další ve schvalovacím procesu. Lze tedy předpokládat navyšování jak dosažených hodnot, tak i závazků příjemců indikátorů zaměřených na tuto aktivitu.

V případě železničních tratí mimo TEN-T jsou ve schvalovacím procesu dva projekty, pro dosažení cílových hodnot je nutná příprava a předložení dalších projektů.

V druhé prioritě třetího cíle NSRR, zaměřené na zlepšování životního prostředí, evidujeme nevyvážené plnění sledovaných aktivit. Aktivity zaměřené na výstavbu a rekonstrukci kanalizačních řadů a na revitalizaci území převyšují stanovené cíle. Aktivity již v současné době naplnily stanovené cílové hodnoty, což je dle vyjádření ŘO způsobeno podhodnocením absorpční kapacity nepřesným expertním návrhem cílové hodnoty, který vycházel z historie realizace těchto typů opatření v rámci národních dotačních programů před vznikem OP Životní prostředí. K 3. květnu 2012 se příjemci zavázali nově postavit či rekonstruovat 1 605,9 km kanalizačních řadů, revitalizovat 9011,0 ha území a odstranit 1 044,9 tis. m<sup>2</sup> starých ekologických zátěží.

Naopak nízké plnění vykazují aktivity zaměřené na budování a rekonstrukci čistíren odpadních vod (dále ČOV), kde dosažená hodnota i závazek příjemců prozatím zaostávají za cíli stanovenými v OP Životní prostředí. Naplňování aktivity odpovídá nízkému finančnímu čerpání první prioritní osy OP Životní prostředí (finanční závazek je 27,5 % celkové alokace osy). Příjemci OP Životní prostředí se zavázali k podpoře 78 ČOV, z čehož 44 bylo skutečně podpořeno. S ohledem na dostupné prostředky v rámci této prioritní osy a na potenciál projektů se ŘO jeví jako nereálné dosáhnout počtu 350 nových, rekonstruovaných a intenzifikovaných ČOV.

### **Měsíční srovnání a další významné změny**

Meziměsíčně zaznamenáváme zvýšení hodnot u téměř všech indikátorů priority životní prostředí. Významnější nárůst dosažené hodnoty vykazuje indikátor „Délka nových a rekonstruovaných kanalizačních řadů“, zde došlo k nárůstu závazku indikátoru o 116,5 km, tzn. 97,1 % cílové hodnoty a dosažená hodnota se zvýšila o 56,6 % cílové hodnoty, tj. o 67,9 km<sup>7</sup>. A u indikátoru „Plocha revitalizovaného území“, kde došlo k nárůstu závazku příjemců o 469,3 ha (46,9 % cílové hodnoty).

<sup>6</sup> V rámci OP Doprava je finanční přezávazkování možné na základě dohody mezi řídicím orgánem a Státním fondem dopravní infrastruktury (dále SFDI), na základě které SFDI pokryje zazávazkované prostředky nad rámec celkové alokace OP Doprava na období 2007–2013.

<sup>7</sup> Cílová hodnota byla vzhledem k dosahovaným výsledkům pravděpodobně velmi podhodnocena.

## Cíl 4 „Vytváření rozvoje území“

### Zaměření cíle

Cíl je zaměřen na stimulaci rozvojového potenciálu regionů, posilování role měst jako center růstu a rozvoje regionů, řešení jejich vnitřních problémů, harmonický vývoj území a snižování existujících disparit a udržitelný rozvoj venkovských oblastí.

Cílem je odstraňování ekonomických rozdílů mezi regiony. Jde hlavně o posílení ekonomického růstu a růstu zaměstnanosti využitím ekonomických, sociálních a kulturních odlišností jednotlivých regionů ČR.

Investice směřují do rozvoje regionů, měst a venkovských oblastí tak, aby bylo možné vytvořit kvalitní životní prostředí a příležitosti k práci ve všech regionech ČR.

### Základní komentář k plnění cíle

Cíl naplňují regionální OP, OP Praha – Konkurenceschopnost, OP Praha – Adaptabilita a z části jsou zde zahrnuty také aktivity podporované Integrovaným OP a OP Doprava.

Obecně lze konstatovat, že v rámci čtvrtého cíle NSRR OP dosahují cílových hodnot bez výrazných problémů, v rámci regionálních OP je však častým jevem přezávkování některých aktivit.

**Tab. 7 – Vybrané projektové indikátory cíle 4 „Vytváření rozvoje území“**

Kód	Název indikátoru	Měrná jednotka	Výchozí hodnota	Cílová hodnota	Závazek příjemce	Dosažená hodnota
610100	Délka nových a rekonstruovaných silnic II. a III. třídy celkem	Počet km	0,0	1 630,0	1 326,2	952,9
610101	Délka nových silnic II. a III. třídy	Počet km	0,0	57,0	40,3	21,7
610241	Počet nově pořízených ekologických vozidel ve veřejné dopravě	Počet vozidel	0,0	475,0	494,0	224,0
650100	Plocha regenerovaného a revitalizovaného území celkem (ROP)	Plocha v ha	0,0	412,5	560,9	421,5
651100	Plocha regenerovaných a revitalizovaných objektů ve městech celkem	Plocha v m <sup>2</sup>	0,0	656 600,0	782 966,3	583 231,6
651500	Plocha regenerovaných a revitalizovaných objektů ve venkovských oblastech celkem	Plocha v m <sup>2</sup>	0,0	192 000,0	383 161,4	344 407,8
331200	Počet regenerovaných bytů	Počet bytů	0,0	20 000,0	36 355,0	26 807,0
331300	Plocha revitalizovaného území v problémových sídlištích	Plocha v m <sup>2</sup>	0,0	4 000 000,0	1 676 008,3	1 159 914,6
371000	Délka nově vybudovaného metra	Počet km	0,0	4,5	0,0	0,0
380200	Počet podpořených nově založených MSP v hl. m. Praze	Počet MSP	0,0	20,0	30,0	0,0
610111	Délka nově vybudovaných cyklostezek v hl. m. Praze	Počet km	0,0	2,5	7,8	4,3

Zdroj: MSC2007 - 3. 5. 2012

## Detailní popis cíle

Plnění čtvrtého cíle NSRR je uspokojivé. Úspěšně jsou plněny především aktivity podporované regionálními OP zaměřené na revitalizaci a regeneraci území a objektů (městských i venkovských) a pořízení ekologických vozidel ve veřejné dopravě. Závazky příjemců indikátorů se blíží nebo dosahují stanovených cílových hodnot. V souladu s finančním čerpáním jsou naplňovány indikátory sledující rekonstrukci silnic II. a III. třídy. Výstavba nových komunikací II. a III. třídy mírně zaostává.

SF přispěly v jednotlivých regionech k výstavbě či rekonstrukci 952,9 km silnic II. a III. třídy z celkového závazku 1 326,2 km těchto komunikací. Pro zkvalitnění veřejné dopravy bylo ze SF pořízeno 224 ekologických vozidel, celkový závazek příjemců je 494 těchto vozidel. Ve městech se příjemci zavázali regenerovat a revitalizovat 783,0 tis. m<sup>2</sup> objektů, ve venkovských oblastech 383,2 tis. m<sup>2</sup> objektů. K 3. květnu 2012 bylo skutečně regenerováno či revitalizováno 583,2 tis. m<sup>2</sup> objektů ve městech a 344,4 tis. m<sup>2</sup> objektů ve venkovských oblastech. Příjemci regionálních OP se také zavázali regenerovat a revitalizovat 560,9 ha území, z čehož bylo skutečně regenerováno a revitalizováno 421,5 ha.

Pomaleji je prozatím naplňována aktivita revitalizace území Integrovaného OP, která je zaměřena na úpravy vedoucí ke zlepšení kvality života a bezpečnosti v problémových sídlištích. V současné chvíli jsou vykazovány nízké hodnoty závazku příjemců i dosažené hodnoty, to však odpovídá finančnímu plnění páté prioritní osy Integrovaného OP „Národní podpora územního rozvoje“ zaměřené na zlepšení fyzického prostředí pro bydlení, především formou podpory revitalizace problémových sídlišť i jednotlivých domů s cílem předejít výrazné sociální segregaci a polarizaci. V této aktivitě se předpokládá nárůst počtu projektů v rámci realizace Integrovaného plánu rozvoje měst (dále IPRM). K 3. květnu 2012 bylo regenerováno a revitalizováno 1 159,9,0 tis. m<sup>2</sup> území z celkového závazku 1 676,0 tis. m<sup>2</sup> území v problémových sídlištích. Opačný trend zaznamenáváme v aktivitě zaměřené na regeneraci bytů, kdy bylo regenerováno 26,8 tis. bytů z celkového závazku 36,4 tis. bytů, závazek příjemců tedy převyšuje stanovené cíle.

Do čtvrtého cíle NSRR také spadá území hl. m. Prahy. Zde se dobře realizuje podpora MSP stejně jako výstavba cyklostezek. Na druhé straně stále nebyl schválen projekt realizující výstavbu pražského metra, indikátor má tedy zatím nulové hodnoty.

## Měsíční srovnání a další významné změny

V rámci čtvrtého cíle NSRR zaznamenáváme mírný nárůst hodnot většiny indikátorů s výjimkou indikátorů realizovaných v hl. m. Praze.



## Priorita 4.1 „Vyvážený rozvoj regionů“

### Zaměření priority „Vyvážený rozvoj regionů“

Cílem první priority čtvrtého cíle NSRR „Vyvážený rozvoj regionů“ je vyvážený a harmonický rozvoj regionů vedoucí ke snižování disparit v socioekonomické úrovni mezi i uvnitř regionů ČR.

Obecně k cíli priority přispívají všechny operační programy realizované na území ČR, avšak cíleně zaměřeny jsou **regionální OP**, a to prostřednictvím rozvoje relevantní **dopravní infrastruktury**, tzn. silnic II. a III. třídy, na vytváření a posilování integrovaných **metropolitních či regionálních systémů veřejné dopravy** a dále pak na podporu integrovaného rozvoje území. K vyváženému rozvoji regionů pak také přispívají další aktivity realizované regionálními OP, jako například podpora rozvoje cestovního ruchu, avšak tyto aktivity jsou detailně řešeny v dalších prioritách / cílech NSRR, proto se jim tato kapitola nevěnuje.

K plnění cíle také výrazně přispívá Integrovaný OP, především oblastí podpory „**Modernizace a rozvoj systémů tvorby územních politik**“ prioritní osy „Národní podpora územního rozvoje“.

### Dopravní infrastruktura

Cílem jedné z aktivit této priority NSRR je výstavba nových úseků komunikací, zlepšení technických a bezpečnostních parametrů a stavu nevyhovujících úseků silniční sítě. Silniční síť ČR má k 1. lednu 2012 délku 55,7 tis. km. Nejvyšší podíl silnic připadá na komunikace III. třídy, jichž je v ČR 34,1 tis. km, tj. 61,3 % z celkové délky silnic. Druhý nejvyšší podíl, 26,2 %, připadá na silnice II. třídy, tzn. 14,6 tis. km silnic. Řádově nižší zastoupení mají silnice I. třídy, rychlostní silnice a dálnice<sup>8</sup>.

**Tab. 8 – Vybrané projektové indikátory priority 4 „Vyvážený rozvoj regionů“ – dopravní infrastruktura**

Kód	Název indikátoru	Měrná jednotka	Výchozí hodnota	Cílová hodnota	Závazek příjemce	Dosažená hodnota
610100	Délka nových a rekonstruovaných silnic II. a III. třídy celkem	Počet km	0,0	1 630,0	1 326,2	952,9
610101	Délka nových silnic II. a III. třídy	Počet km	0,0	57,0	40,3	21,7

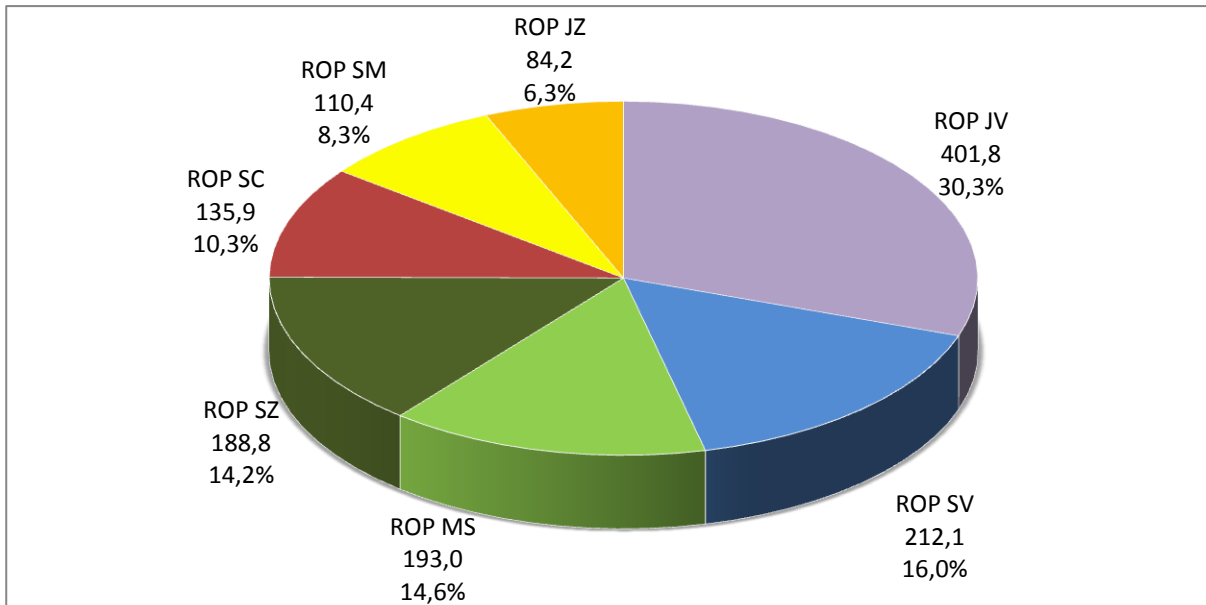
Zdroj: MSC2007 - 3. 5. 2012

Aktivitou všech regionálních OP je rekonstrukce a výstavba komunikací II. a III. třídy. Celkový závazek indikátoru „Délka nových a rekonstruovaných silnic II. a III. třídy celkem“ je 1 326,2 km, což představuje 2,7 % z celkového počtu silnic II. a III. třídy v ČR (48,8 tis. km).

Celkový závazek indikátoru odpovídá 81,4 % cílové hodnoty, dosažená hodnota pak 58,5 %. Celkové hodnoty indikátoru za NSRR nepředstavují riziko v naplnění cíle.

<sup>8</sup> ŘSD, www.rsd.cz.

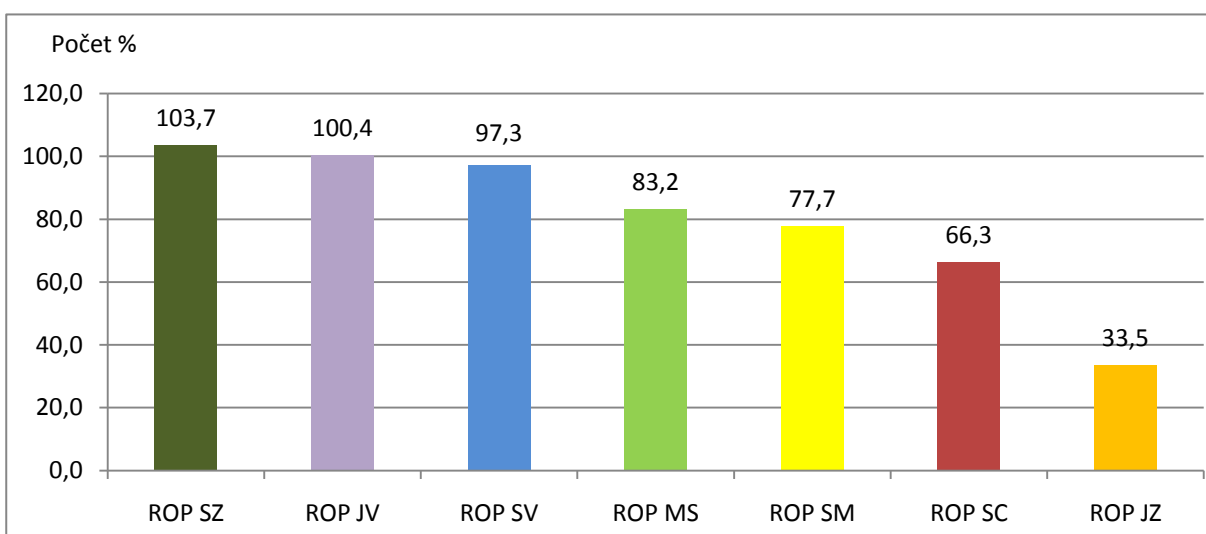
**Graf 4 – Podíl ROP na závazku indikátoru „Délka nových a rekonstruovaných silnic II. a III. třídy celkem“ – celkový závazek 1 326,2 km**



Zdroj: MSC2007 - 3. 5. 2012

Nejvyšší příspěvek, 30,3 %, na celkovém závazku indikátoru má ROP Jihovýchod, kde se příjemci zavázali zrekonstruovat či postavit 401,8 km silnic. Druhý nejvyšší závazek, avšak téměř poloviční oproti ROP Jihovýchod, evidujeme u příjemců ROP Severovýchod. Závazek odpovídá 16,0 % celkového závazku, tj. 212,1 km. Nejnižší podíl na celkovém závazku indikátoru mají příjemci ROP Jihozápad (6,3 %, tj. 84,2 km), následovaní příjemci ROP Střední Morava, kde by mělo být zrekonstruováno či postaveno 110,4 km silnic (8,3 % z celkového závazku).

**Graf 5 – Míra závazku indikátoru „Délka nových a rekonstruovaných silnic II. a III. třídy celkem“ u ROP**



Zdroj: MSC2007 - 3. 5. 2012

Plnění cílových hodnot jednotlivých regionálních OP u indikátoru „Délka nových a rekonstruovaných silnic II. a III. třídy celkem“ ukazuje graf 5. Je zřejmé, že většina regionálních OP nemá problémy



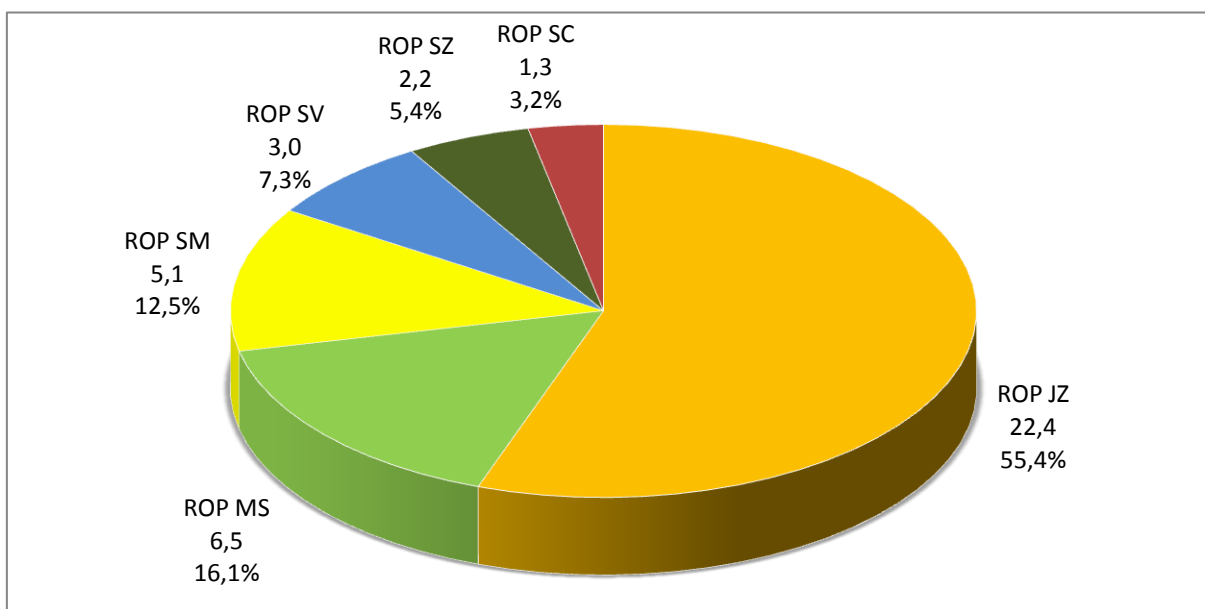
s plněním indikátoru, míra závazků indikátorů je u většiny OP v souladu s finančním závazkem daných prioritních os / oblastí podpory.

Výraznější zaostávání v plnění indikátoru za finančním čerpáním evidujeme pouze u ROP Jihozápad, kde je stav způsoben pozastavením některých silničních projektů z důvodu vyšetřování Policií ČR, při přechodu projektů do realizace by plnění indikátoru nemělo být ohroženo.

Další sledovaný indikátor „Délka nových silnic II. a III. třídy celkem“ má celkový závazek příjemců 43,3 km, tj. 3,1 % z celkového počtu nových a rekonstruovaných silnic spolufinancovaných ze SF. Tento stav naznačuje, že většina podpory na zlepšení dopravní infrastruktury silnic II. a III. tříd, jde do rekonstrukce těchto komunikací. Což je logické vzhledem k hustotě a technickému stavu silniční sítě ČR. Závazek indikátoru představuje minimální prodloužení celkové silniční sítě ČR (k 1. lednu 2012 - 55,7 tis. km).

Následující graf demonstruje příspěvek jednotlivých regionálních OP k závazku příjemců.

**Graf 6 – Podíl ROP na závazku indikátoru „Délka nových silnic II. a III. třídy celkem“ – celkový závazek 40,3 km**

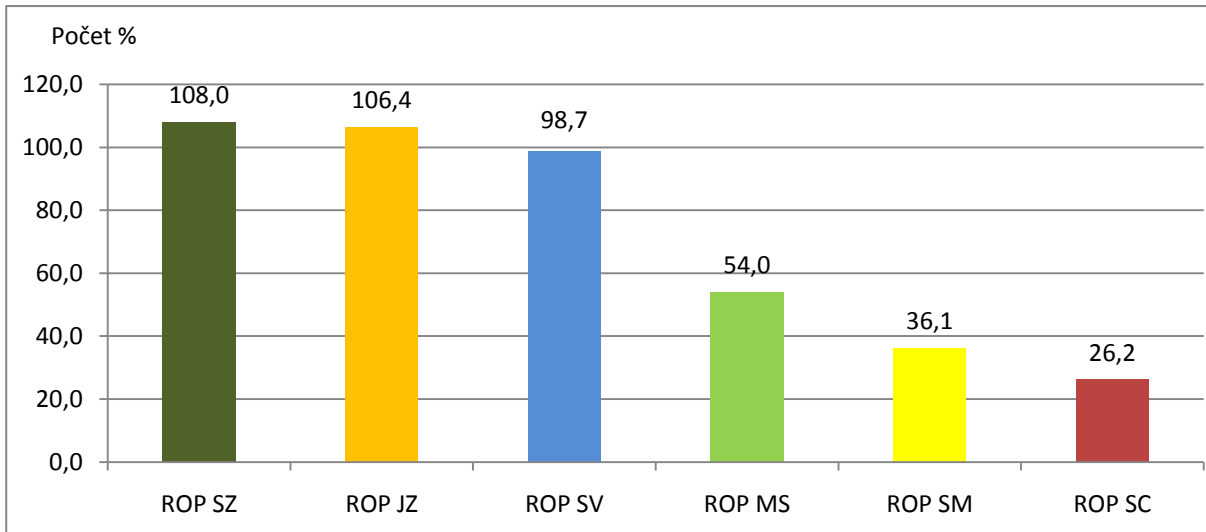


Poznámka: ROP JV nemá v programovém dokumentu a nesleduje členění silnic II. a III. třídy na nové a rekonstruované.

Zdroj: MSC2007 - 3. 5. 2012

Nejvyšší mírou, a to 55,4 %, přispívají k celkovému závazku indikátoru příjemci ROP Jihozápad, kteří se zavázali k vytvoření 22,4 km nových komunikací II. a III. třídy. V porovnání s ostatními regionálními OP jde o řádově rozlišné hodnoty, vycházející z potřeb regionu. Závazek příjemců ostatních regionálních OP se pohybuje v rozmezí 6,5–1,3 km nových silnic II. a III. třídy.

**Graf 7 – Míra závazku indikátoru „Délka nových a rekonstruovaných silnic II. a III. třídy celkem“ u ROP**



Poznámka: ROP JV nemá v programovém dokumentu a nesleduje členění silnic II. a III. třídy na nové a rekonstruované.

Zdroj: MSC2007 - 3. 5. 2012

Míra plnění indikátorů u jednotlivých regionálních OP ukazuje rozdíly ve věcném pokroku. Jak je z grafu 7 zřejmé, ROP Severozápad, ROP Jihozápad a ROP Severovýchod se svým závazkem indikátoru pohybují na úrovni cílové hodnoty, tzn. s dosažením cílů v této oblasti by neměly mít problém.

ROP Moravskoslezsko má věcný závazek ve výši 54,0 %, ŘO úzce spolupracuje s příjemcem (Moravskoslezským krajem), aby předkládal projekty, které naplní požadované věcné cíle. Míra závazku ROP Střední Morava je 36,1 % cílové hodnoty, což indikuje problematické plnění. Aktuální závazek by se měl navýšit na úroveň cílové hodnoty po schválení projektů z výzev č. 23 a 26, které jsou v současnosti doporučeny k dopracování.

Nejrizikověji se jeví plnění indikátoru „Délka nových a rekonstruovaných silnic II. a III. třídy celkem“ u ROP Střední Čechy, kde je míra závazku pouze na úrovni 26,2 % cílové hodnoty, ŘO se na základě informací od jediného příjemce (Středočeský kraj) obává nenaplnění cílové hodnoty.

### **Veřejná doprava**

V průběhu 90. let 20. století došlo v celé ČR ke strmému nárůstu počtu osobních automobilů. V důsledku toho výrazně vzrostla intenzita dopravy, a to zejména na důležitých dopravních tazích a také ve městech a obcích, to značně přispívá ke zhoršování stavu životního prostředí. Omezení osobní automobilové dopravy a zvýšení počtu osob veřejnou hromadnou dopravou vyžaduje neustálé zlepšování služeb a modernizaci veřejné hromadné přepravy osob.

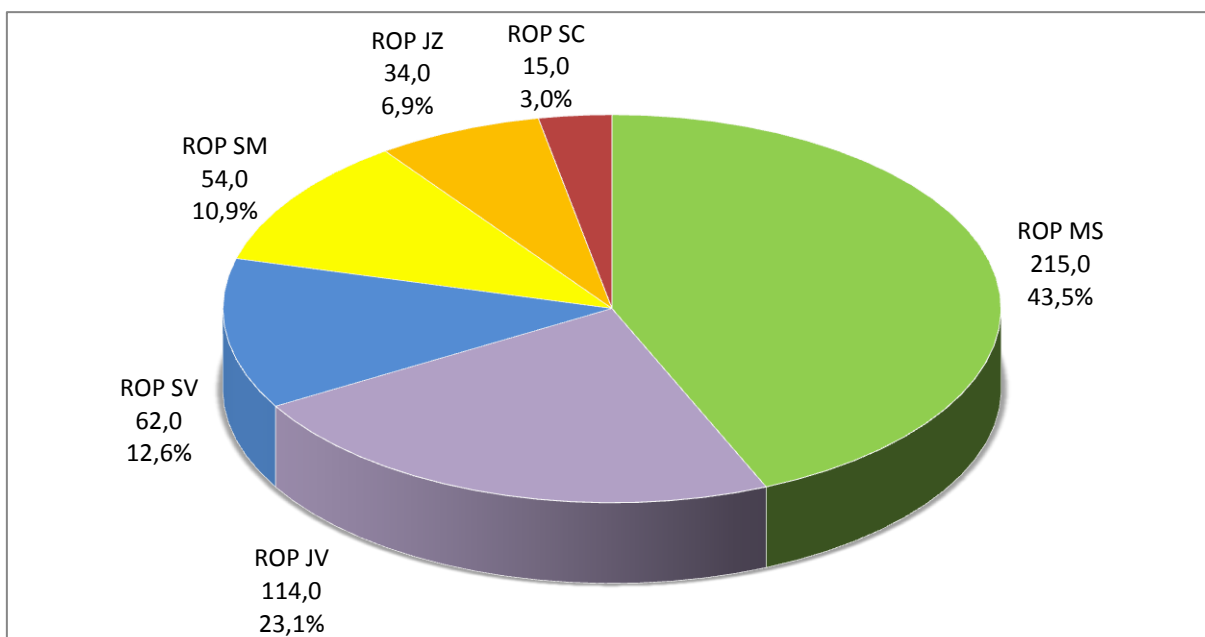
Finanční prostředky na zlepšení veřejné dopravy poskytují všechny regionální OP. Monitoring na centrální úrovni je ztížen skutečností, že každý regionální OP sleduje jinou strukturu indikátorů. Z indikátorů jednotlivých regionálních OP byly vybrány ty, které sleduje nejvíce z nich.

**Tab. 9 – Vybrané projektové indikátory priority 4 „Vyvážený rozvoj regionů“ – veřejná doprava**

Kód	Název indikátoru	Měrná jednotka	Výchozí hodnota	Cílová hodnota	Závazek příjemce	Dosažená hodnota	ROP
610241	Počet nově pořízených ekologických vozidel ve veřejné dopravě	Počet vozidel	0,0	475,0	494,0	224,0	JV, JZ, MS, SC, SM, SV
610247	Počet nově pořízených nízkopodlažních vozidel ve veřejné dopravě	Počet vozidel	0,0	122,0	336,0	108,0	JZ, MS, SC, SV, SZ
610249	Počet nových nebo rekonstruovaných přestupních terminálů ve veřejné dopravě	Počet	0,0	61,0	130,0	110,0	JV, JZ, SC, SM, SV

Zdroj: MSC2007 - 3. 5. 2012

Ke zkvalitnění veřejné dopravy, zejména ve vztahu k životnímu prostředí, přispívá rozšíření vozového parku veřejné dopravy a jeho modernizace ekologickými vozidly veřejné dopravy. Příjemce regionálních OP se zavázali pořídit 475 ekologických vozidel pro veřejnou dopravu. Závazek příjemců se v současné době již pohybuje nad cílovou hodnotou indikátoru míra závazku je 104,0 %). Skutečně bylo k 3. květnu 2012 pořízeno 224 ekologických vozidel. Jakou měrou se jednotlivé regionální OP podílí na závazku příjemců přibližuje graf 8.

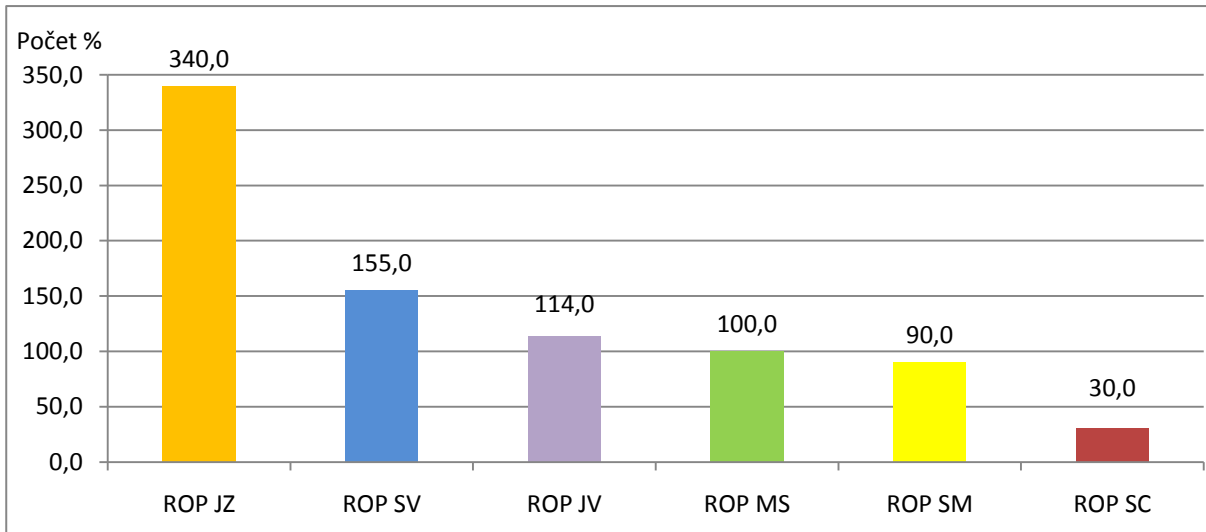
**Graf 8 – Podíl ROP na závazku indikátoru „Počet nově pořízených ekologických vozidel ve veřejné dopravě“ – celkový závazek 494 vozidel**


Poznámka: ROP SZ indikátor nesleduje.

Zdroj: MSC2007 - 3. 5. 2012

Nejvíce ekologických vozidel pro veřejnou dopravu se zavázali pořídit příjemci ROP Moravskoslezsko, a to 215 vozidel, což odpovídá 43,5 % celkového závazku příjemců. Naopak nejméně pak příjemci ROP Střední Čechy, konkrétně 15 ekologických vozidel, to představuje 3,0 % z celkového závazku.

**Graf 9 – Míra závazku indikátoru „Počet nově pořízených ekologických vozidel ve veřejné dopravě“ u ROP**



Poznámka: ROP SZ indikátor nesleduje.

Zdroj: MSC2007 - 3. 5. 2012

Nejvyšší míru přezávazkování eviduje ROP Jihozápad, kde dosahuje 340 %, tento stav je pravděpodobně způsoben podhodnocením cílové hodnoty. Cílová hodnota indikátoru sledujícího nově pořízená ekologická vozidla u ROP Jihozápad je 10 vozidel. Současný závazek příjemců je 34 vozidel. Takže i při poměrně nízkém závazku 34 ekologických vozidel je přezávazkování vysoké. Pro ROP Jihozápad není tento indikátor závazný vůči EK, což má za důsledek, že nemusí vysvětlovat jeho přeplnění.

Dalšími regionálními OP, které vykazují přezávazkování indikátoru, avšak nižší míry, jsou ROP Severovýchod a ROP Jihovýchod. ROP Severovýchod vykazuje přezávazkování cílové hodnoty 40 ekologických vozidel o 12 a ROP Jihovýchod cílové hodnoty 100 vozidel o 14. Překročení cílové hodnoty může být způsobeno chybným odhadem cílové hodnoty. ŘO si také ponechávají rezervu, aby cílových hodnot dosáhly i při nesplnění závazků některých z projektů.

Problém s plněním cílové hodnoty 50 ekologických vozidel má ROP Střední Čechy. Zatím se příjemci zavázali pořídit pouze 15 vozidel. Vzhledem k tomu, že projekty schválené k realizaci odstupují od podpisu smlouvy z důvodů nejistoty v zajištění garance udržitelnosti, ŘO předpokládá nenaplnění cílové hodnoty v první prioritní ose.

Mezi další indikátory, které přispívají ke zlepšení veřejné dopravy, se řadí „Počet nově pořízených nízkopodlažních vozidel ve veřejné dopravě“ a „Počet nových nebo rekonstruovaných přestupních terminálů ve veřejné dopravě“. Oba indikátory vykazují poměrně vysoké přezávazkování. U prvního z nich evidujeme nejvyšší přezávazkování u ROP Severovýchod, u druhého u ROP Jihozápad.

### **Rozvoj systémů tvorby územních politik**

Na rozvoj systémů tvorby územních politik se zaměřuje oblast podpory „**Modernizace a rozvoj systémů tvorby územních politik**“ Integrovaného OP. Cílem oblasti podpory je posílení řízení udržitelného rozvoje území s využitím územních plánů obcí a lepších územně analytických podkladů k odstraňování regionálních disparit.

Jsou zde podporovány aktivity směřující na zavádění územně analytických podkladů obcí (na úrovni obcí s rozšířenou působností) a krajů a na tvorbu a aktualizaci územních plánů obcí s ohledem na udržitelný rozvoj území.

Realizované projekty slouží k trvalému zjišťování a vyhodnocování stavu území a jeho vývoje, k zjišťování hodnot a limitů využití území, k zjišťování záměrů na provedení změn v území, k vyhodnocování udržitelného rozvoje území a k určení problémů k řešení. Důraz je kladen na udržitelný rozvoj území a udržitelné využívání zdrojů.

**Tab. 10 – Vybrané projektové indikátory priority 4 „Vyvážený rozvoj regionů“ – rozvoj systémů tvorby územních politik**

Kód	Název indikátoru	Měrná jednotka	Výchozí hodnota	Cílová hodnota	Závazek příjemce	Dosažená hodnota
330415	Plocha území obcí pokrytá územně analytickými podklady obcí	Plocha v km <sup>2</sup>	0,0	34 800,0	63 398,0	63 398,0
330416	Plocha území obcí pokrytá novým územním plánem	Plocha v km <sup>2</sup>	0,0	140,0	8 418,3	7 499,4

Zdroj: MSC2007 - 3. 5. 2012

Indikátory sledující plochu obcí pokrytou územně analytickými podklady obcí a novým územním plánem jsou silně přezávazkované. V případě indikátoru „Plocha území obcí pokrytá územně analytickými podklady obcí“ bylo celkem možných pouze 204 oprávněných žadatelů<sup>9</sup> (bez Prahy), nepředpokládalo se, že žádost o dotaci podá více než 140 žadatelů. Plocha byla spočítána jako plocha 140 nejmenších obcí s rozšířenou působností, ale nakonec bylo podpořeno 170 žádostí obcí.

Při nastavení cílové hodnoty indikátoru „Plocha území obcí pokrytá novým územním plánem“ byla plocha spočítána jako plocha 60 nejmenších obcí nad 500 obyvatel, které splňovaly podmínky připravovaných výzev.

<sup>9</sup> Celkový počet Obcí s rozšířenou působností.

## 4. STAV PRAVIDLA N+3 / N+2

Pravidlo n+3 / n+2 je považováno za **administrativní nástroj k zajištění plynulosti čerpání finančních prostředků** ze SF / FS. Podle tohoto pravidla musí být alokace podpory pro n-tý rok vyčerpána v následujících třech / dvou kalendářních letech. Pro alokace roku 2008, 2009 a 2010 platí pravidlo n+3. Na alokace roku 2011 a 2012 se vztahuje pravidlo n+2. Část rozpočtových závazků dosud otevřená k 31. prosinci 2015, tj. alokace roku 2013, se automaticky zruší, pokud k ní EK neobdrží přijatelnou žádost o platbu do 31. března 2017 (odst. 3 čl. 93 Obecného nařízení). Prostředky, které nejsou z příslušné alokace vyčerpány do konce daného roku, podléhají tzv. **automatickému zrušení závazku**. Znamená to, že alokace podpory na daný rok je snížena o nevyčerpané finanční prostředky, které jsou navraceny zpět do rozpočtu EU.

**Na konci roku 2011** byly ŘO prvně konfrontovány s plněním pravidla n+3, konkrétně pro alokaci roku 2008 navýšenou o 1/6 alokace 2007 v souladu s Nařízením Evropského parlamentu a Rady (EU) č. 539/2010 (blíže viz níže). Dle tohoto pravidla musely být na **konci roku 2011 certifikovány výdaje a odeslány žádosti o platbu EK ve výši přibližně 15 %<sup>10</sup> celkové alokace OP** na celé programové období 2007–2013. **Všechny OP realizované v rámci NSRR (tj. 18 OP) toto pravidlo na konci roku 2011 splnily. Na žádný OP nebylo aplikováno automatické zrušení závazku. Jednotlivé OP se pouze lišily ve způsobu naplnění tohoto limitu čerpání v závislosti na stavu realizace ke konci roku 2011** (blíže viz Měsíční monitorovací zpráva za měsíc prosinec 2011).

**Na konci roku 2012** budou ŘO vykazovat stav čerpání jednotlivých OP vůči dalšímu pravidlu, konkrétně pravidlu n+3 pro alokaci 2009 navýšenou o 1/6 alokace 2007. Od počátku programového období do konce roku 2012 musí výše **certifikovaných výdajů, resp. žádostí o platbu zaslaných EK dosahovat přibližně 31 %<sup>11</sup> celkové alokace OP** na programové období 2007–2013. Tohoto limitu čerpání mohou ŘO dosáhnout také s využitím předběžných plateb, příp. ročních závazků velkých projektů předložených EK ke schválení. Blíže tyto nástroje, které je možné využít při plnění pravidla n+3 / n+2, přibližují následující řádky.

<sup>10</sup> Hranice se dle OP mírně odlišují, u některých OP činí 15,0 %, u jiných 15,1 % a u pražských OP 16,0 %.

<sup>11</sup> Hranice se dle OP mírně odlišují, pohybují se v intervalu 29,5–32,2 %. Výjimku představuje OP TP, u kterého hranice dosahuje 39,1 % pro cíl 1 a 40,9 % pro cíl 2, důvodem je změna výše celkové alokace OP po realokaci prostředků v roce 2011.

## Nástroje ke snížení rizika automatického zrušení závazku

V případě hrozby nenaplnění pravidla  $n+3 / n+2$  mohou být za účelem snížení rizika automatického zrušení závazku využity tzv. **předběžné platby** (zálohy). Jedná se o finanční prostředky, které poskytla EK České republiky pro každý OP<sup>12</sup> na počátku programového období. S ohledem na nastavení programového období MMR-NOK doporučuje ponechat možnost jejich případného využití na rok 2013, tj. rok, kdy dojde k souběhu pravidla  $n+3$  pro alokaci 2010 a pravidla  $n+2$  pro alokaci 2011, tedy kdy jednotlivé OP musí mít certifikovány výdaje ve výši přibližně 64 % celkové alokace OP. Nicméně způsob implementace každého OP, resp. využití předběžných plateb je plně v gesci a odpovědnosti ŘO OP.

Dalším nástrojem, který mohou některé OP využít za účelem splnění pravidla  $n+3 / n+2$ , je specifický výpočet naplnění tohoto pravidla při realizaci **velkých projektů**. V tomto případě je možné alokaci OP, který implementuje část své alokace prostřednictvím velkých projektů, ponížít o roční rozpočtové závazky těch velkých projektů, které byly předloženy členským státem ke schválení EK a současně splňují požadavky dle čl. 40 Obecného nařízení (čl. 94 Obecného nařízení), a tím snížit limit čerpání v daném roce implementace. Rozpočtové závazky velkých projektů, pomocí kterých došlo k ponížení limitu pro splnění pravidla  $n+3 / n+2$ , je nutné vyčerpat do tří / dvou let od vydání Rozhodnutí.

Ve snaze předejít automatickému zrušení závazku nejen v roce 2011, ale zejména v příštích letech implementace (zvláště v roce 2013 z výše uvedených důvodů), je nezbytné zaměřit se na hodnocení stavu čerpání jednotlivých OP v delším časovém horizontu. Důležité jsou také informace o predikcích stavu čerpání OP v nejbližších letech a zvláště také vyhodnocení plnění stanovených predikcí.

## Parametry sledování

Plnění pravidla  $n+3 / n+2$  je sledováno dle následujících kritérií:

- v EUR (rozpočtové závazky jsou přijímány v EUR, ve stejné měně také probíhají certifikace výdajů)
- za zdroje EU (tj. ESF, ERDF a FS; na národní zdroje se automatické zrušení závazku nevztahuje)
- na úrovni OP (rozpočtové závazky ze zdrojů EU se přijímají na OP, pravidlo  $n+3 / n+2$  se tedy vztahuje na alokace jednotlivých OP na daný rok)
- na úrovni fondů (u vícefondových OP, tj. OP Doprava a OP Životní prostředí)
- na úrovni cílů (u vícecílových OP, tj. OP Vzdělávání pro konkurenceschopnost, OP Lidské zdroje a zaměstnanost, Integrovaný OP a OP Technická pomoc).

---

<sup>12</sup> Výše předběžných plateb se liší podle typu fondu EU, ze kterého je realizace daného OP spolufinancována: pro SF (tj. ERDF ESF) činí výše předběžné platby 9 % celkové alokace 2007–2013 a pro FS 10,5 % celkové alokace 2007–2013.



## Změna nařízení Rady ES č. 1083/2006

Nařízením Evropského parlamentu a Rady (EU) č. 539/2010 z 16. června 2010 byla schválena změna Obecného nařízení Rady (ES) č. 1083/2006 spočívající ve **zrušení pravidla n+3 pro alokaci roku 2007** (novela čl. 93 Obecného nařízení). Rozpočtový závazek na rok 2007 byl rovnoměrně rozdělen do šesti následujících let programového období.

Pro ČR je zásadní skutečnost, že dle stanoviska DG Regio<sup>13</sup> se nově platné podmínky vztahují také na OP Výzkum a vývoj pro inovace.

## Pozastavení předkládání žádostí o platbu k refundaci Evropské komisi

Od března 2012 neprobíhá předkládání žádostí o platbu k refundaci EK u všech OP spolufinancovaných z Evropského fondu pro regionální rozvoj (dále ERDF) a FS. Tato skutečnost se týká následujících OP<sup>14</sup>:

OP Doprava

OP Životní prostředí

OP Podnikání a inovace

OP Výzkum a vývoj pro inovace

Integrovaný OP

OP Technická pomoc

OP Praha Konkurenceschopnost

všechny regionální OP

Je to reakce na rozhodnutí EK neproplácet žádosti o platbu u výše uvedených OP z důvodu zjištění nedostatků ve fungování českých řídicích a kontrolních systémů v čerpání ERDF a FS. Do konce června 2012 EK vyzvala českou stranu přijmout příslušná nápravná opatření.

V praxi pozastavení předkládání žádostí o platbu znamená, že nedochází k refundaci finančních prostředků z rozpočtu EU na účet PCO, ze kterého jsou převáděny prostředky do kapitol státního rozpočtu, které vydaly prostředky na předfinancování prostředků z rozpočtu EU.

Přestože byl tento finanční tok mezi EK a Českou republikou pozastaven, na národní úrovni procesy pokračují. Dochází k proplácení prostředků příjemcům, k předkládání souhrnných žádostí na PCO a k refundaci prostředků do kapitol státního rozpočtu, které vydaly prostředky na předfinancování prostředků z rozpočtu EU, a k certifikaci výdajů k 30. dubnu 2012.

Obnovení zaslání žádostí o platbu EK a jejich refundace je klíčové z hlediska plnění pravidla n+3 / n+2 zejména u těch OP, které se v této oblasti jeví jako problematické.

<sup>13</sup> Generální ředitelství EK pro regionální politiku, které je správcem Kohezní politiky EU.

<sup>14</sup> Od ledna 2012 je na základě zaslání „warning letter“ pozastavena platební lhůta u OP Vzdělávání pro konkurenceschopnost.



## Stav plnění limitu čerpání v roce 2012

Dle pravidla n+3 pro alokaci 2008 (včetně 1/6 alokace 2007) a pravidla n+3 pro alokaci 2009 (včetně 1/6 alokace 2007) musí objem certifikovaných výdajů a žádostí o platbu zaslaných EK za OP dosahovat **minimálně 31 % celkové alokace OP<sup>15</sup>**, resp. celkové alokace OP z fondu či v rámci cíle, ve kterém je realizován. Tohoto limitu čerpání ŘO mohou dosáhnout také s využitím předběžných plateb, příp. ročních závazků velkých projektů předložených EK ke schválení.

Následuje přehled OP dle způsobu plnění limitu čerpání v roce 2012.

OP, které již nyní splňují limit čerpání v roce 2012 **bez využití předběžných plateb**:

- OP Doprava (ERDF)
- ROP Jihovýchod
- ROP Střední Morava
- ROP Severovýchod
- ROP Jihozápad
- ROP Střední Čechy
- OP Praha–Adaptabilita
- OP Přeshraniční spolupráce Česká republika–Polsko

Všechny tyto OP mají certifikováno více než 31 % celkové alokace OP, resp. celkové alokace OP z fondu či v rámci cíle, ve kterém jsou realizovány. Stav čerpání těchto OP dosáhl nebo převýšil potřebnou hranici pro splnění limitu čerpání v roce 2012.

OP, které aktuálně splňují limit čerpání v roce 2012 **se započítáním předběžných plateb**:

- OP Lidské zdroje pro zaměstnanost (cíl 1)
- ROP Severozápad
- ROP Moravskoslezsko

OP, které aktuálně splňují limit čerpání v roce 2012 **se započítáním předběžných plateb a s využitím ročních závazků velkých projektů předložených EK ke schválení**:

- OP Doprava (FS)
- OP Výzkum a vývoj pro inovace

Ostatní OP dle aktuálního stavu čerpání k 3. květnu 2012 zatím nedosahují potřebného limitu čerpání v roce 2012.

MMR-NOK pravidelně sleduje a vyhodnocuje vývoj stavu čerpání finančních prostředků SF / FS ve vztahu k pravidlu n+3 / n+2, operativně také reaguje na vzniklé problematické okolnosti

---

<sup>15</sup> Hranice se dle OP mírně odlišují, pohybují se v intervalu 29,5–32,2 %. Výjimku představuje OP TP, u kterého hranice dosahuje 39,1 % pro cíl 1 a 40,9 % pro cíl 2, důvodem je změna výše celkové alokace OP.

v implementaci NSRR a jednotlivých OP. Za účelem předejít automatickému zrušení závazku a vypořádání se s bariérami čerpání SF / FS MMR-NOK realizuje ve spolupráci s dalšími subjekty implementační struktury řadu **koordinačních aktivit**.

Podrobnější informace o stavu čerpání všech OP dle fondů a cílů nabízí tabulka č. 11 a graf č. 10.

**Tab. 11 – Stav čerpání finančních prostředků jednotlivých OP (příspěvek Společenství, EUR)**

OP	Fond	Cíl	Alokace podpory z fondů EU 2007–2013			Prostředky v souhrnných žádostech zaúčtovaných PCO od počátku období		Certifikované výdaje předložené EK (bez vratek a předběžných plateb) od počátku období		Předběžné platby z EK <sup>1</sup>	
			mil. EUR			mil. EUR	%	mil. EUR	%	mil. EUR	%
			a			b	b/a	c	c/a	d	d/a
OP D	ERDF	1	1 217,9	596,6	49,0	447,4	36,7	105,3	9,0		
	FS		4 603,6	977,1	21,2	449,7	9,8	483,4	10,5		
OP ŽP	ERDF	1	702,5	145,3	20,7	57,2	8,1	63,2	9,0		
	FS		4 215,4	938,4	22,3	296,4	7,0	442,6	10,5		
OP PI	ERDF	1	3 120,7	848,5	27,2	615,1	19,7	273,7	9,0		
OP LZZ	ESF	1	1 825,1	506,9	27,8	420,2	23,0	163,1	9,0		
		2	25,6	4,6	17,9	3,9	15,4	2,3	9,0		
OP VaVpl	ERDF	1	2 070,7	85,9	4,2	48,0	2,32	186,4	9,0		
IOP	ERDF	1	1 591,4	330,8	20,8	218,6	13,7	139,8	9,0		
		2	29,4	5,0	16,9	3,0	10,1	2,6	9,0		
OP VK	ESF	1	1 811,8	279,6	15,4	149,4	8,2	163,1	9,0		
		2	16,9	3,2	19,2	2,3	13,4	1,5	9,0		
OP TP	ERDF	1	191,8	45,6	22,7	39,7	20,7	21,9	9,0		
		2	3,1	0,7	22,7	0,6	20,7	0,4	9,0		
ROP SZ	ERDF	1	762,8	324,0	42,5	179,7	23,6	67,1	9,0		
ROP MS	ERDF	1	732,3	260,8	35,6	204,6	27,9	64,4	9,0		
ROP JV	ERDF	1	720,4	366,6	50,9	325,4	45,2	63,4	9,0		
ROP SM	ERDF	1	672,2	321,8	47,9	280,7	41,8	59,2	9,0		
ROP SV	ERDF	1	671,3	344,6	51,3	291,1	43,4	59,1	9,0		
ROP JZ	ERDF	1	633,7	255,6	40,3	191,2	30,2	55,8	9,0		
ROP ŠČ	ERDF	1	571,7	229,4	40,1	180,8	31,6	50,3	9,0		
OP PK	ERDF	2	241,2	76,1	31,5	33,7	14,0	21,1	9,0		
OP PA	ESF	2	108,4	45,1	41,6	41,4	38,2	9,8	9,0		
OP PS ČR-PL	ERDF	3	219,5	114,1	52,0	93,2	42,5	19,8	9,0		

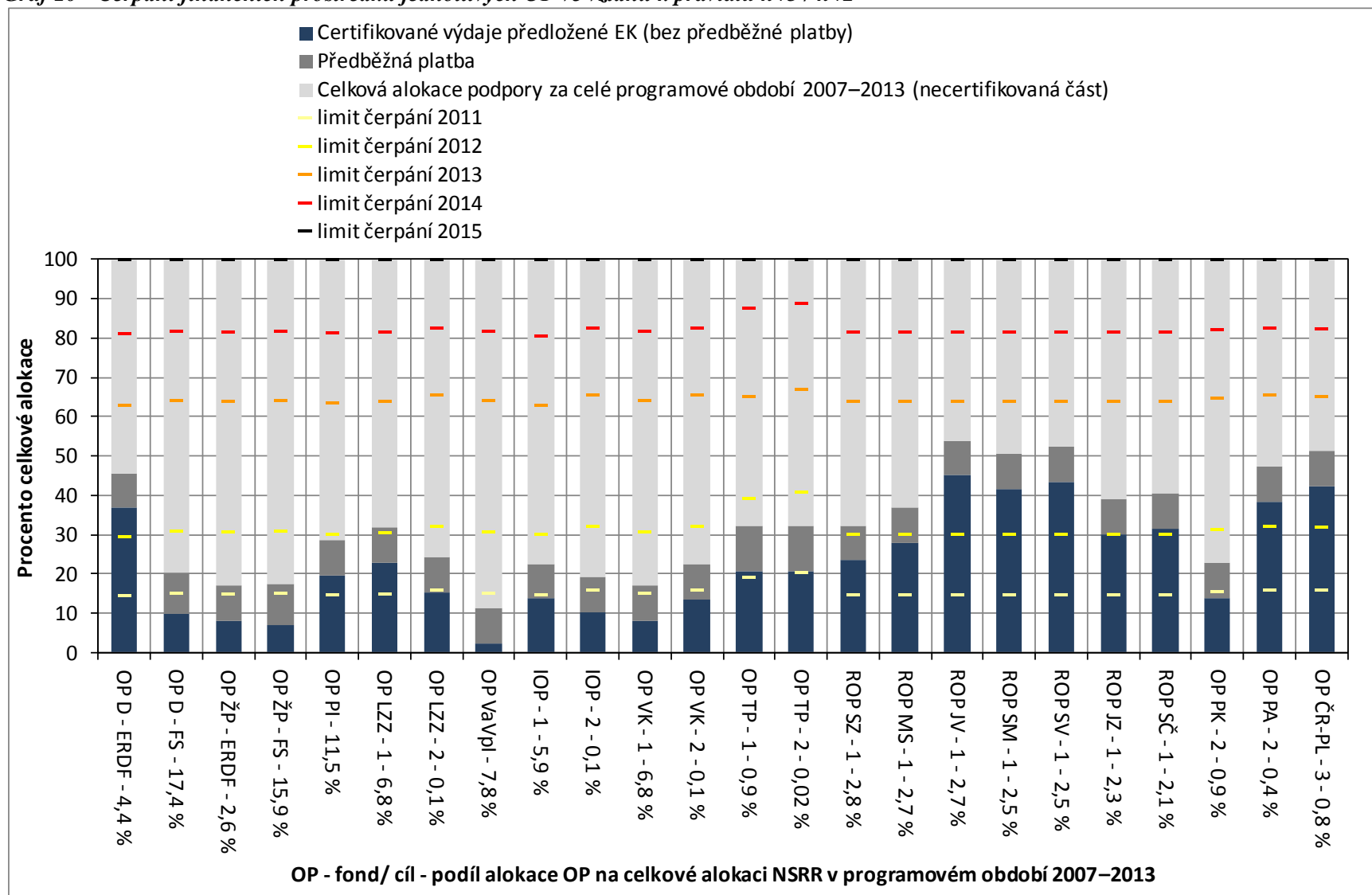
Poznámka:

1 Výše předběžné platby odpovídá procentu celkové alokace OP před revizemi OP na konci roku 2011.

- V meziměsíčním srovnání evidujeme u OP PK pokles objemu prostředků ve stavu „Certifikované výdaje předložené EK“ o 3,0 mil. EUR. Důvodem poklesu je stažení poslední žádosti o platbu z EK.

Zdroj: MSC2007 – 3. 5. 2012

Graf 10 - Čerpání finančních prostředků jednotlivých OP ve vztahu k pravidlu  $n+3 / n+2$



Zdroj: MSC2007 – 3. 5. 2012

## Pozastavení certifikace

Pozastavení procesu certifikace je jedním z faktorů, který může ovlivnit plnění pravidla n+3 / n+2. O pozastavení procesu certifikace rozhoduje PCO na základě podezření na nesrovnalost v procesu administrace projektů a implementace OP.

Jedná se o administrativní proces, který je součástí kontrolního mechanismu, zajišťující transparentní čerpání ze SF / FS. Certifikace je pozastavena do doby přešetření podezření na nesrovnalost a sjednání nápravy.

Aktuálně je proces certifikace pozastaven ze strany PCO u ROP Severozápad, OP Vzdělávání pro konkurenceschopnost, OP Doprava a OP Životní prostředí.

**Tab. 12 – Přehled aktuálně pozastaveného procesu certifikace dle jednotlivých OP ze strany PCO**

OP	Řídící orgán OP	Datum pozastavení certifikace	Datum obnovení certifikace
ROP Severozápad	RR Severozápad	25. 3. 2011	
OP Vzdělávání pro konkurenceschopnost	Ministerstvo školství, mládeže a tělovýchovy	12. 1. 2012	
OP Doprava	Ministerstvo dopravy	14. 3. 2012	
OP Životní prostředí	Ministerstvo životního prostředí	14. 3. 2012	

Poznámka:

V případě OP Doprava došlo v květnu 2011 po dohodě ŘO s EK a PCO ke stažení 5. žádosti o platbu z důvodu předběžných zjištění auditu Evropského účetního dvora, který proběhl na počátku roku 2011, a to do doby přijetí příslušných nápravných opatření. ŘO se z tohoto důvodu rovněž rozhodl nepředkládat PCO souhrnné žádosti a výdaje k certifikaci. K pozastavení certifikace ze strany PCO došlo až v souvislosti s pozastavením odesílání žádostí o platbu do EK.

Zdroj: PCO – 3. 5. 2012

Doposud byl proces certifikace pozastaven a následně obnoven u OP, které jsou uvedeny v tabulce č. 13.

**Tab. 13 – Přehled OP, u kterých v minulosti došlo k pozastavení procesu certifikace ze strany PCO**

OP	Řídící orgán OP	Datum pozastavení certifikace	Datum obnovení certifikace
ROP Jihozápad	RR Jihozápad	12. 1. 2010	8. 9. 2011 <sup>3</sup>
OP Životní prostředí	Ministerstvo životního prostředí	22. 12. 2010	3. 10. 2011 <sup>2</sup>
OP Výzkum a vývoj pro inovace	Ministerstvo školství, mládeže a tělovýchovy	22. 12. 2010	15. 4. 2011 <sup>1</sup>
OP Podnikání a inovace	Ministerstvo průmyslu a obchodu	21. 3. 2011	6. 10. 2011 <sup>4</sup>
OP Podnikání a inovace	Ministerstvo průmyslu a obchodu	14. 3. 2012	23. 4. 2012
OP Výzkum a vývoj pro inovace	Ministerstvo školství, mládeže a tělovýchovy	14. 3. 2012	23. 4. 2012
Integrovaný OP	Ministerstvo pro místní rozvoj	14. 3. 2012	23. 4. 2012
OP Technická pomoc	Ministerstvo pro místní rozvoj	14. 3. 2012	23. 4. 2012
ROP Moravskoslezsko	RR Moravskoslezsko	14. 3. 2012	23. 4. 2012
ROP Jihovýchod	RR Jihovýchod	14. 3. 2012	23. 4. 2012
ROP Střední Morava	RR Střední Morava	14. 3. 2012	23. 4. 2012
ROP Severovýchod	RR Severovýchod	14. 3. 2012	23. 4. 2012
ROP Jihozápad	RR Jihozápad	14. 3. 2012	23. 4. 2012
ROP Střední Čechy	RR Střední Čechy	14. 3. 2012	23. 4. 2012

Poznámka:

1 Po obnovení certifikace v dubnu 2011 již tato byla dokončena a žádost o platbu byla do EK odeslána dne 3. 6. 2011.

2 Dokončení této certifikace bylo podmíněno obdržením dopisu EK o obnovení plateb pro tento program. Vzhledem k březnovému pozastavení odesílání žádostí do EK u programů financovaných z ERDF a FS již k odeslání této žádosti nedošlo.

3 Obnovená certifikace v září 2011 byla dokončena a žádost o platbu byla do EK odeslána dne 2. 12. 2011.

4 Obnovená certifikace v říjnu 2011 byla dokončena a žádost o platbu byla do EK odeslána dne 22. 11. 2011.

Zdroj: PCO – 3. 5. 2012

## 6. MALÉ A STŘEDNÍ PODNIKY

### JAKO ŽADATELÉ / PŘÍJEMCI ZE SF / FS A NÁRODNÍCH ZDROJŮ

---

Malé a střední podniky (dále MSP)<sup>16</sup> jsou významnou součástí vyspělé ekonomiky. Důležitým prvkem společnosti jsou zejména v oblasti zaměstnanosti, sociálního klimatu a technologické vyspělosti. Pro Českou republiku hrají MSP mnohem důležitější roli než pro státy s již rozvinutou ekonomikou. Po roce 1989 se v rámci ekonomické ale i společenské transformace do MSP postupně přesouvali pracovníci státních podniků, které zanikly nebo byly okolnostmi donuceny se přizpůsobovat novému prostředí tržní ekonomiky. Vývoj oblasti malého a středního podnikání má tak značný dopad na socioekonomický a současně i společenský rozvoj státu. MSP mají vliv také na lokální / regionální rozvoj, neboť patří mezi hlavní aktéry působící na lokální / regionální úrovni.

Podpora MSP patří k jedné z priorit EU v oblasti hospodářského růstu, vytváření pracovních příležitostí a hospodářské a sociální soudržnosti. Jedním z významných nástrojů EU směřujících na podporu MSP je kohezní politika. Čeští podnikatelé mají v aktuálně probíhajícím programovém období významný zdroj finančních prostředků na podporu rozvoje a růstu podnikání.

Předložená analýza shrnuje příspěvek strukturálních fondů, Fondu soudržnosti (dále SF / FS) a národních zdrojů napomáhající ke vzniku a rozvoji MSP s působností na území Česka. Cílem je analyzovat MSP jako žadatele a příjemce dotací z fondů EU, zjistit, z jakých programů finanční prostředky čerpají a vyhodnotit věcné zaměření projektů realizovaných MSP na území Česka.

Vybrané údaje o čerpání MSP v analýze zahrnují pouze prioritní osy / oblasti podpory, ve kterých MSP předložily žádosti o dotaci nebo realizují projekty. Alokace ostatních prioritních os / oblastí podpory, ve kterých jsou MSP oprávněnými žadateli, ale nežadají, nejsou zahrnuty.

### MALÉ A STŘEDNÍ PODNIKY V ČESKU

V Česku MSP tvoří 99,8 % aktivních podnikatelských subjektů (údaje z roku 2010). Představují stabilizující prvek zejména z pohledu zaměstnanosti, kde si trvale udržují podíl 60,9 % s mírnou tendencí k růstu. Na výkonu podnikatelské sféry se MSP podílí více než polovinou. Jejich vyprodukovaná přidaná hodnota v Česku dosahuje 54,0 %. Od roku 2005 MSP zaznamenávají nepřetržitý nárůst v exportu Česka, na kterém se aktuálně podílí více než polovinou, tedy 51,3 %. Podíl na celkovém dovozu v roce 2010 dosáhl 56,1 %. Nejvyšší účetní hodnoty produkují MSP v odvětví průmyslu a dále ve službách a obchodu.<sup>17</sup>

---

<sup>16</sup> Charakteristika MSP je dána počtem zaměstnanců a obratem nebo celkovou roční bilancí. Dle evropské legislativy v malém podniku je zaměstnáváno méně než 50 osob a jeho roční obrat nebo celková roční bilanční suma nesmí přesáhnout 10 mil. EUR. Střední podnik může zaměstnávat až 250 osob a jeho roční obrat nesmí přesáhnout 50 mil. EUR nebo celkovou roční bilanční sumu 43 mil. EUR.

<sup>17</sup> Zpráva o vývoji malého a středního podnikání a jeho podpoře v roce 2010.

Mezi negativní stránky Česka v tomto sektoru patří malá kapitálová síla MSP a znevýhodněné postavení u bankovních institucí oproti jiným potenciálním klientům. Působení v oblasti podnikání znesnadňuje také složitý daňový systém, administrativní náročnost a nedostatečná přirozená motivace k podnikání. Při dlouhodobé stagnaci těchto rozvojových bariér by se MSP dostaly do nerovné soutěže s velkými podniky a nepodílely by se ani na zvyšování konkurenceschopnosti ekonomiky ani na využívání naakumulovaného kvalifikačního kapitálu v lidských zdrojích.

Z výše uvedeného vyplývá, že MSP hrají důležitou úlohu při zmírňování negativních vlivů strukturálních změn v české ekonomice. Řeší potřeby trhu, na které velké podniky nedokážou rychle reagovat.

Před vstupem Česka do EU převažovaly kvantitativní aspekty rozvoje malého a středního podnikání. Po jejím vstupu musí MSP obstát v konkurenci na lokálním, národním i mezinárodním trhu. Ke svému prosazení musí mít schopnost poznat a flexibilně reagovat na podnikatelské příležitosti. Proto v současné době převažuje kvalitativní posilování MSP nad kvantitativním. Vývoj počtu MSP v Česku měl po vstupu do EU stoupající charakter, ale v roce 2010 počet MSP klesl.<sup>18</sup> Koncepce rozvoje MSP v letech 2007–2013 směřuje právě ke zmírňování a odstraňování bariér vzniku, rozvoje a efektivního působení MSP jak v české ekonomice, tak i za jejími hranicemi. Zvyšující se efektivností tohoto sektoru roste schopnost obstát v konkurenci na lokálním, národním i mezinárodním trhu.<sup>19</sup>

Vizí Koncepce rozvoje malého a středního podnikání na období 2007–2013 pro sektor MSP je zajistit konkurenceschopnost sektoru MSP působících na území Česka a tím zachovat a podpořit další rozvoj schopností těchto podniků vytvářet nová pracovní místa, ovlivňovat ekonomický růst a vyrovnávat disproporce v rozvoji jednotlivých regionů.<sup>20</sup>

Období let 2007–2013 nabízí Česku nejen v oblasti podpory MSP významnou příležitost a tou je již zmíněný značný rozsah prostředků ze SF / FS, které je možné získat. Pokud budou tyto prostředky efektivně využity k dalšímu posílení infrastruktury podporující podnikání a budou investovány do nástrojů vytvářejících základ pro dlouhodobě udržitelný systém přímých podpor pro podnikatele, jsou schopny pozitivně ovlivnit vývoj sektoru malých a středních podnikatelů i za horizontem roku 2013.

## PŘÍSPĚVEK NSRR

Intervence zaměřené na zvýšení motivace k podnikání zvýšením nabídky zvýhodněného financování a zvýhodněných služeb k zahájení podnikatelské činnosti jsou hlavním cílem priority „**Konkurenceschopný podnikatelský sektor**“ prvního cíle NSRR „**Konkurenceschopná česká ekonomika**“. Důraz je kladen na vytvoření a rozvoj konkurenceschopného, silného a inovujícího

---

<sup>18</sup> Zpráva o vývoji malého a středního podnikání a jeho podpoře v roce 2010.

<sup>19</sup> Koncepce rozvoje malého a středního podnikání na období 2007–2013 vydaná Ministerstvem obchodu a průmyslu; OP Podnikání a inovace na léta 200–2013.

<sup>20</sup> Koncepce rozvoje malého a středního podnikání na období 2007–2013 vydaná Ministerstvem obchodu a průmyslu; OP Podnikání a inovace na léta 200–2013.

českého podnikatelského sektoru. Tento sektor by měl dosahovat vysoké přidané hodnoty, produktivity práce a měl by být schopný poradit si jak na vnitřním trhu, tak na mezinárodních trzích.

Součástí podpory je také vytváření a uplatňování nových finančních nástrojů. Dále je podporováno zakládání, činnost a další rozvoj podnikatelské infrastruktury, jako jsou například stávající průmyslové parky, inovační centra a regenerace brownfields pro podnikání. V neposlední řadě jsou také důležité kvalitní poradenské služby, které napomohou podnikům k využití všech tržních příležitostí a zvýší produktivitu zaváděním progresivních metod řízení, atd.

Prioritu „Konkurenceschopný podnikatelský sektor“ naplňuje především **OP Podnikání a inovace** a na území hl. m. Prahy pak **OP Praha–Konkurenceschopnost**.

Podpora podnikatelského sektoru však směřuje také z **ostatních tematických i regionálních OP**.

## MOŽNOSTI ČERPÁNÍ

Podpora MSP je primárně jako hlavní cíl definována v rámci **OP Podnikání a inovace** a pro subjekty působící na území hl. m. Prahy pak v rámci **OP Praha–Konkurenceschopnost** (třetí prioritní osa „Inovace a podnikání“).

**OP Podnikání a inovace** podporuje MSP prostřednictvím všech svých prioritních os. Na OP Podnikání a inovace připadá 11,4 % celkové alokace NSRR (konkrétně 88,5 mld. Kč). Globálním cílem tohoto programu je do konce programovacího období zvýšit konkurenceschopnost české ekonomiky a přiblížit inovační výkonnost sektoru průmyslu a služeb úrovni předních průmyslových zemí Evropy. Jak bylo zmíněno v úvodu této analýzy, jsou MSP jednou z nejdůležitějších složek české ekonomiky.

Na území hl. m. Prahy se na přímou podporu MSP zaměřuje také **OP Praha–Konkurenceschopnost**, konkrétně třetí prioritní osou „**Inovace a podnikání**“ na kterou připadá 35,3 % alokace OP Praha–Konkurenceschopnost (2,5 mld. Kč).<sup>21</sup> Cílem podporovaných aktivit je zvýšení konkurenceschopnosti Prahy rozvojem a efektivním využitím jejího inovačního potenciálu. Naplnění tohoto cíle má upevnit pozici regionu jako pólu rozvoje a centra ekonomiky celého státu.

Dále mohou MSP získávat podporu ze SF / FS a národních zdrojů také z ostatních OP. Nejčastěji se MSP jako příjemci vyskytují zejména v následujících tematických oblastech<sup>22</sup>:

- adaptabilita (zvýšení adaptability zaměstnanců a konkurenceschopnosti);
- podpora rozvoje znalostní ekonomiky;
- národní podpora územního rozvoje (zlepšení prostředí v problémových sídlištích);

<sup>21</sup> Žadatelé z oblasti MSP zatím využívají čerpání pouze v oblasti podpory 3.1 „Rozvoj inovačního prostředí a partnerství mezi základnou výzkumu a vývoje a praxí“ a 3.3 „Rozvoje malých a středních podniků“ (blíže viz tab. 15).

<sup>22</sup> Prioritní osy OP, v nichž je v realizaci / realizováno alespoň 15 projektů příjemci MSP.



- aktivní politika trhu práce (posílení aktivních politik zaměstnanosti);
- podpora sociální integrace a rovné příležitosti (rovné příležitosti žen a mužů na trhu práce a sladění rodinného a pracovního života a podpora sociální integrace romských lokalit);
- rozvoj udržitelného cestovního ruchu (podnikatelská infrastruktura cestovního ruchu a zlepšení kvality a nabídky ubytovacích a stravovacích zařízení);
- modernizace počítačového vzdělávání;
- rozvoj podnikatelských aktivit (podpora rozvoje infrastruktury pro podnikání);
- mezinárodní spolupráce mezi projekty v různých členských státech EU.

## STAV ČERPÁNÍ MSP V RÁMCI NSRR

Od počátku programového období **předložily MSP přes 16,5 tis. žádostí** o dotaci v celkovém finančním objemu 151,1 mld. Kč (EU a národní zdroje). Na celkovém počtu podaných žádostí všemi žadateli NSRR (vyjma programů cíle 3) se podílí 21,1 % a na celkovém objemu požadovaných finančních prostředků 12,4 %. Z těchto hodnot lze usoudit, že MSP patří mezi významnou skupinu žadatelů o dotace ze SF / FS a národních zdrojů.

**Schválené projekty** tvoří téměř polovinu počtu podaných žádostí předložených MSP, **tedy téměř 8 tis. projektů**. Jejich hodnota převyšuje **61 mld. Kč**. Schválené projekty realizované MSP se podílí 22,4 % na schválených projektech všech žadatelů NSRR. Finanční hodnota těchto schválených projektů (realizovaných MSP) dosahuje 10,7 % finančních prostředků všech příjemců NSRR.

K 4. dubnu 2012 je ze schválených projektů realizovaných MSP **proplaceno přes 31 mld. Kč**, tedy 9,6 % vyplacených prostředků všech příjemců NSRR.

**Tab. 14 - Údaje o stavu čerpání MSP a NSRR**

	Celková alokace podpory 2007-2013	Podané žádosti			Projekty s vydaným Rozhodnutím / podepsanou Smlouvou			Proplacené prostředky příjemcům	
		počet	mil. Kč	%	počet	mil. Kč	%	mil. Kč	%
		a	b	c	c/a	d	e	e/a	f
<b>MSP</b>	225 565,5	16 541	151 097,1	67,0%	7 817	61 904,9	27,4%	31 443,5	13,9%
<b>NSRR</b>	776 087,3	78 370	1 216 601,7	156,8%	34 945	577 043,9	74,4%	326 963,4	42,1%

Poznámka:

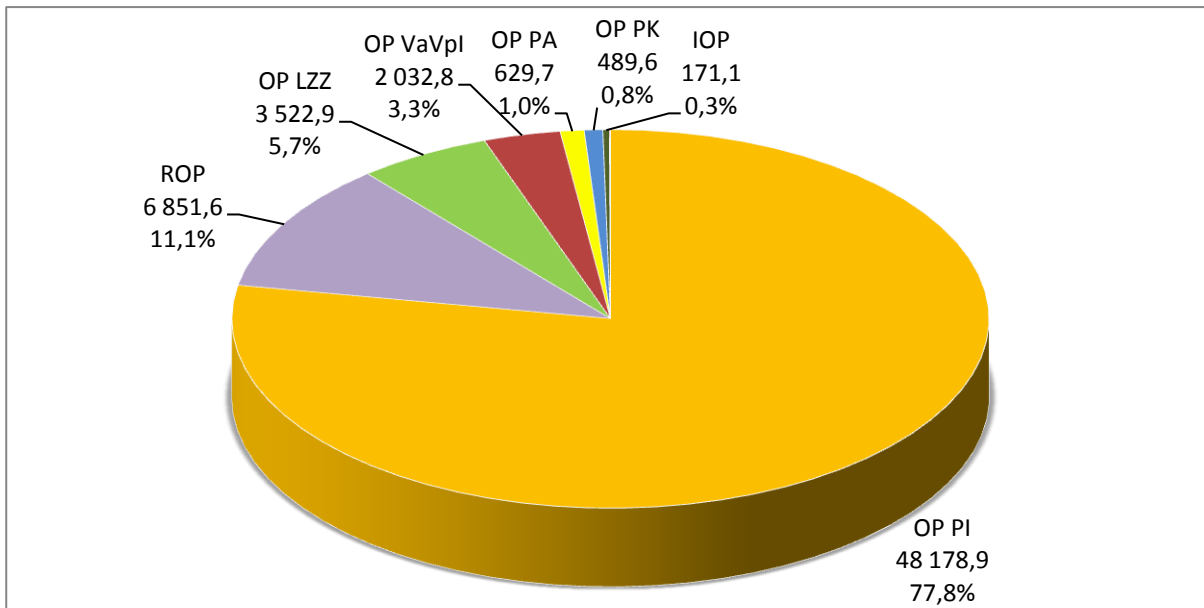
- Údaje o stavu čerpání MSP vychází z žádostí / projektů, kde je žadatel / příjemce MSP.

- Celková alokace podpory za MSP vyjadřuje finanční prostředky, které jsou alokovány na prioritní osy / oblasti podpory, ve kterých MSP předložily žádosti o dotaci nebo realizují projekty. Alokace ostatních prioritních os / oblastí podpory, ve kterých jsou MSP oprávněnými žadateli, ale nežadají, nejsou z důvodu zkrácení dat zahrnuty.

Zdroj: MSC2007 – 4. 4. 2012

MSP jako žadatelé mohou podávat projektové žádosti ve většině OP. Graf 11 znázorňuje podíl jednotlivých OP na finančním závazku projektů, kde je příjemce MSP. Nejvyšší finanční závazek projektů, je v OP Podnikání a inovace, který se podílí na celkových finančních prostředcích vázaných Rozhodnutím / Smlouvou 77,8 % (tj. 48,2 mld. Kč). Druhý nejvyšší podíl mají regionální OP, a to 11,1 % na celkovém závazku (6,9 mld. Kč).

**Graf 11 – Podíl OP na finančních prostředcích v Rozhodnutích / Smlouvách – příjemce MSP**



Poznámka:

- Podíl OP Doprava na celkovém finančním závazku projektů, kde je příjemce MSP, je nižší než 0,1 %, proto není v grafu znázorněn.

Zdroj: MSC2007 – 4. 4. 2012

## STAV ČERPÁNÍ MSP

### Z OP PODNIKÁNÍ A INOVACE A OP PRAHA–KONKURENCESCHOPNOST

OP Podnikání a inovace a OP Praha–Konkurenceschopnost, tedy operační programy cíleně podporující MSP v programovacím období 2007–2013, disponují alokací 90,9 mld. Kč<sup>23</sup>. V těchto OP MSP podaly téměř 11 tis. žádostí o dotaci, z nichž byla schválena více než polovina k financování ze SF / FS a národních zdrojů. Výše schválených finančních prostředků z OP Podnikání a inovace a OP Praha–Konkurenceschopnost na projekty MSP dosahuje 48,7 mld. Kč. Téměř polovina z těchto finančních prostředků byla od počátku programového období příjemcům proplacena.

#### OP Podnikání a inovace

V rámci podpory z OP Podnikání a inovace MSP doposud získaly největší objem finančních prostředků z druhé prioritní osy „**Rozvoj firem**“. Ta je zaměřena na zvýšení konkurenceschopnosti podniků, zavádění nových výrobních technologií, zintenzivnění rozvoje informačních a komunikačních technologií a služeb pro podnikání. Od počátku programového období 2007–2013 je MSP jako příjemcům schváleno 2,3 tis. projektů ve výši 19,0 mld. Kč. Více jak polovina těchto

<sup>23</sup> Celková alokace podpory za MSP vyjadřuje částku, která je alokovaná na oblasti podpory OP Podnikání a inovace a OP Praha–Konkurenceschopnost, kde jsou evidovány žádosti / projekty s žadateli / příjemci MSP. Alokace ostatních prioritních os / oblastí podpory, ve kterých jsou MSP oprávněnými žadateli, ale nežádají, zahrnutý nejsou z důvodu zkrácení dat.

finančních prostředků je schválena na projekty MSP v oblasti podpory 2.2 „**Podpora nových výrobních technologií, ICT a vybraných strategických služeb**“, konkrétně 12,2 mld. Kč.

V oblasti podpory 2.1 „**Bankovní nástroje podpory malých a středních podniků**“ může být žadatelem / příjemcem pouze MSP. Monitoring bankovních nástrojů je složitější oproti ostatním způsobům podpory. Z centrální pozice je sledováno pouze poskytnutí prostředků do příslušných fondů, nikoli jednotlivým podnikatelům. V rámci této oblasti podpory se realizují dva programy podpory, a to ZÁRUKA a PROGRES. Skutečně bylo uzavřeno přes 2 tis. smluv o poskytnutí záruky z programu ZÁRUKA v objemu podpor 4,2 mld. Kč a 425 smluv o poskytnutí úvěru z programu PROGRES v objemu 3,4 mld. Kč<sup>24</sup>.

Pátá prioritní osa „**Prostředí pro podnikání a inovace**“ je druhou prioritní osou, která zaznamenává nejvyšší podporu MSP. Od počátku programového období 2007–2013 zde MSP jako žadatelé podaly téměř 1,6 tis. žádostí o podporu v hodnotě 28,3 mld. Kč. Z počtu podaných žádostí je schváleno 60,8 % projektů v hodnotě 12,8 mld. Kč. Schválené projekty se zaměřují na spolupráci sektoru průmyslu se subjekty z oblasti výzkumu a vývoje, projekty zkvalitňující infrastrukturu pro průmyslový výzkum, technologický vývoj a inovace a projekty zefektivňující využití lidského potenciálu v průmyslu.

Další prioritní osou, která se zaměřuje na MSP, je čtvrtá prioritní osa „**Inovace**“. V ní žadatelé podali žádosti o největší sumu finančních prostředků z OP Podnikání a inovace, a to o 29,6 mld. Kč. Z necelých 2 tis. podaných žádostí je schválena téměř polovina v hodnotě 10,0 mld. Kč. Největší podíl připadá na oblast podpory 4.1 „**Zvyšování inovační výkonnosti podniků (Inovace)**“. Schválené projekty se zaměřují na povzbuzení spolupráce sektoru průmyslu se subjekty z oblasti výzkumu a vývoje, zkvalitnění infrastrukturu pro průmyslový výzkum, technologický vývoj a inovace, zefektivnění využití lidského potenciálu v průmyslu a zkvalitnění podnikatelské infrastrukturu.

Specifickou prioritní osou pro MSP je první prioritní osa „**Vznik firem**“, kde je jediný možný příjemce, a to pouze malý podnik. Cílem osy je zvyšovat motivaci k zahájení podnikání, zintenzivnit aktivitu malých podniků a vytvářet podmínky pro využití nových finančních nástrojů pro zahájení podnikání. Tato prioritní osa je financovaná formou finančních nástrojů. Jejich monitoring je komplikovaný, neboť z centrální úrovně je sledováno pouze poskytnutí prostředků OP Podnikání a inovace do příslušných obrátkových fondů, nikoli jednotlivým podnikatelům.

Oblast podpory 1.1 „**Podpora začínajícím podnikatelům**“ realizuje prostřednictvím ČMZRB<sup>25</sup> program podpory START. Finanční závazek oblasti podpory je téměř ve výši 100 % celkové alokace oblasti podpory, ve skutečnosti však bylo přijato 330 žádostí o bezúročný úvěr nebo portfoliové záruky. Z nich bylo uzavřeno 85 smluv o poskytnutí záruky z programu START v objemu podpor 39,8 mil. Kč a 97 smluv o poskytnutí úvěru z programu START v objemu 62,3 mil. Kč (138,7 mil.)<sup>26</sup>. Čerpání v této prioritní ose je pomalé zejména z důvodu vyjednávání s EK.

<sup>24</sup> OP Podnikání a inovace, Aktuální stav realizace OP Podnikání a inovace k 31. 3. 2012.

<sup>25</sup> Českomoravská záruční a rozvojová banka, a. s.

<sup>26</sup> OP Podnikání a inovace, Aktuální stav realizace OP Podnikání a inovace k 31. 3. 2012.

Oblast podpory 1.2 „**Využití nových finančních nástrojů**“ realizuje seed<sup>27</sup> kapitálovou část opatření rizikového kapitálu OP Podnikání a inovace prostřednictvím Českého rozvojového, uzavřeného investičního fondu, a.s. (ČRUIF). V této oblasti zatím nebyla vyhlášena výzva, realizace se předpokládá v průběhu roku 2012.

Stav čerpání ostatních prioritních os OP Podnikání a inovace, konkrétně třetí prioritní osy „**Efektivní energie**“ a šesté prioritní osy „**Služby pro rozvoj podnikání**“, nabízí tabulka č. 15.

### **OP Praha–Konkurenceschopnost**

**OP Praha–Konkurenceschopnost** podporuje projekty realizující se na území hl. m. Prahy. Žadatelé z MSP podali ve třetí prioritní ose „**Inovace a podnikání**“ celkem 377 žádostí v hodnotě 1,8 mld. Kč. V aktuálním programovém období ŘO vydal 100 Rozhodnutí o poskytnutí dotace ve výši 0,5 mld. Kč. Podpořené projekty směřují na zvýšení konkurenceschopnosti Prahy rozvojem a efektivním využitím jejího inovačního potenciálu. Na plnění třetí prioritní osy „**Inovace a podnikání**“ se z největší části podílí oblast podpory 3.3 „**Rozvoj malých a středních podniků**“.

---

<sup>27</sup> Seed je stádium vývoje firmy ihned po jejím vzniku. Seed fondy poskytují podporu začínajícím inovativním firmám.

**Tab. 15 Údaje o stavu čerpání OP Podnikání a inovace a OP Praha–Konkurenceschopnost (EU a národní zdroje) – žadatel / příjemce MSP**

OP	Celková alokace podpory 2007–2013	Podané žádosti					Projekty s vydaným Rozhodnutím / podepsanou Smlouvou					Proplacené prostředky příjemcům		
		Vše		MSP		%	Vše		MSP		%	Vše	MSP	%
		mil. Kč	počet	mil. Kč	počet		mil. Kč	počet	mil. Kč	počet		mil. Kč	mil. Kč	
a	b	c	d	e	e/c	f	g	h	i	i/g	j	k	k/j	
1.1	392,0	2	389,9	2	389,9	100,0	2	389,9	2	389,9	100,0	102,0	102,0	100,0
1.2	787,7	0	0,0	0	0,0	0,0	0	0,0	0	0,0	0,0	0,0	0,0	0,0
<b>1</b>	<b>1 179,7</b>	<b>2</b>	<b>389,9</b>	<b>2</b>	<b>389,9</b>	<b>100,0</b>	<b>2</b>	<b>389,9</b>	<b>2</b>	<b>389,9</b>	<b>100,0</b>	<b>102,0</b>	<b>102,0</b>	<b>100,0</b>
2.1	7 935,2	2	6 691,0	2	6 691,0	100,0	2	6 691,0	2	6 691,0	100,0	6 400,0	6 400,0	100,0
2.2	15 543,3	3 856	26 494,0	3 752	22 269,6	84,1	2 392	14 473,5	2 345	12 197,1	84,3	6 545,4	6 241,0	95,3
<b>2</b>	<b>23 478,5</b>	<b>3 858</b>	<b>33 185,0</b>	<b>3 754</b>	<b>28 960,6</b>	<b>87,3</b>	<b>2 394</b>	<b>21 164,5</b>	<b>2 347</b>	<b>18 888,1</b>	<b>89,2</b>	<b>12 945,4</b>	<b>12 641,0</b>	<b>97,6</b>
3.1	11 312,6	1 460	18 570,6	1 133	13 391,0	72,1	778	8 023,3	566	5 303,2	66,1	2 962,5	2 271,0	76,7
<b>3</b>	<b>11 312,6</b>	<b>1 460</b>	<b>18 570,6</b>	<b>1 133</b>	<b>13 391,0</b>	<b>72,1</b>	<b>778</b>	<b>8 023,3</b>	<b>566</b>	<b>5 303,2</b>	<b>66,1</b>	<b>2 962,5</b>	<b>2 271,0</b>	<b>76,7</b>
4.1	15 393,0	1 948	31 786,5	1 348	18 285,2	57,5	1 005	13 079,2	693	7 079,0	54,1	4 084,6	3 022,8	74,0
4.2	7 446,2	737	15 044,5	598	11 305,0	75,1	278	4 196,6	220	2 923,8	69,7	1 729,0	1 465,3	84,7
<b>4</b>	<b>22 839,2</b>	<b>2 685</b>	<b>46 831,0</b>	<b>1 946</b>	<b>29 590,2</b>	<b>63,2</b>	<b>1 283</b>	<b>17 275,8</b>	<b>913</b>	<b>10 002,9</b>	<b>57,9</b>	<b>5 813,6</b>	<b>4 488,1</b>	<b>77,2</b>
5.1	11 568,8	236	18 300,9	130	10 952,7	59,8	93	4 717,7	32	2 126,1	45,1	1 210,5	676,5	55,9
5.2	3 583,8	849	8 235,0	736	7 070,8	85,9	382	2 860,9	322	2 260,0	79,0	916,0	779,5	85,1
5.3	11 632,6	815	11 943,4	727	10 262,8	85,9	685	9 746,2	614	8 405,2	86,2	4 103,4	3 383,7	82,5
<b>5</b>	<b>26 785,2</b>	<b>1 900</b>	<b>38 479,3</b>	<b>1 593</b>	<b>28 286,4</b>	<b>73,5</b>	<b>1 160</b>	<b>17 324,8</b>	<b>968</b>	<b>12 791,2</b>	<b>73,8</b>	<b>6 229,9</b>	<b>4 839,7</b>	<b>77,7</b>
6.1	1 355,9	757	503,1	755	236,7	47,0	404	392,5	402	126,0	32,1	34,7	34,7	100,0
6.2	1 546,4	1 356	1 679,8	1 354	1 062,8	63,3	874	1 294,6	872	677,6	52,3	493,0	254,7	51,7
<b>6</b>	<b>2 902,3</b>	<b>2 113</b>	<b>2 182,9</b>	<b>2 109</b>	<b>1 299,5</b>	<b>59,5</b>	<b>1 278</b>	<b>1 687,1</b>	<b>1 274</b>	<b>803,6</b>	<b>47,6</b>	<b>527,7</b>	<b>289,4</b>	<b>54,8</b>
<b>OP PI</b>	<b>88 497,5</b>	<b>12 018</b>	<b>139 638,7</b>	<b>10 537</b>	<b>101 917,6</b>	<b>73,0</b>	<b>6 895</b>	<b>65 865,4</b>	<b>6 070</b>	<b>48 178,9</b>	<b>73,1</b>	<b>28 581,1</b>	<b>24 631,2</b>	<b>86,2</b>
3.1	1 796,3	139	5 295,2	27	251,2	4,7	33	1 474,3	3	19,8	1,3	593,8	7,4	1,2
3.3	635,4	350	1 557,5	350	1 557,5	100,0	97	469,8	97	469,8	100,0	276,8	276,8	100,0
<b>3</b>	<b>2 431,7</b>	<b>489</b>	<b>6 852,7</b>	<b>377</b>	<b>1 808,7</b>	<b>26,4</b>	<b>130</b>	<b>1 944,1</b>	<b>100</b>	<b>489,6</b>	<b>25,2</b>	<b>870,6</b>	<b>284,2</b>	<b>32,6</b>
<b>OP PK</b>	<b>2 431,7</b>	<b>489</b>	<b>6 852,7</b>	<b>377</b>	<b>1 808,7</b>	<b>26,4</b>	<b>130</b>	<b>1 944,1</b>	<b>100</b>	<b>489,6</b>	<b>25,2</b>	<b>870,6</b>	<b>284,2</b>	<b>32,6</b>
<b>Celkem</b>	<b>90 929,2</b>	<b>12 507</b>	<b>146 491,4</b>	<b>10 914</b>	<b>103 726,3</b>	<b>70,8</b>	<b>7 025</b>	<b>67 809,5</b>	<b>6 170</b>	<b>48 668,5</b>	<b>71,8</b>	<b>29 451,7</b>	<b>24 915,4</b>	<b>84,6</b>

Poznámka

- Vše: Údaje za všechny žadatele / příjemce v rámci OP / prioritní osy / oblasti podpory.

- Celková alokace podpory vyjadřuje finanční prostředky, které jsou alokovány na prioritní osy / oblasti podpory, ve kterých MSP předložily žádosti o dotaci nebo realizují projekty. Alokace ostatních prioritních os / oblastí podpory, ve kterých jsou MSP oprávněnými žadatelé, ale nežadají, zahrnuti nejsou z důvodu zkrácení dat.

- V OP Podnikání a inovace je v prioritní ose 1a v oblasti podpory 2.1 jediným oprávněným žadatelem / příjemcem MSP.

Zdroj: MSC2007 – 4. 4. 2012

## STAV ČERPÁNÍ MSP

### Z OSTATNÍCH OPERAČNÍCH PROGRAMŮ

Mezi další OP, ve kterých MSP podaly žádost o podporu, patří OP Doprava, OP Výzkum a vývoj pro inovace, OP Lidské zdroje a zaměstnanost, Integrovaný OP, OP Praha–Adaptabilita a jednotlivé regionální OP. V oblastech podpory těch OP, ve kterých se vyskytují žádosti / projekty MSP, je v období 2007–2013 k dispozici více než 130 mld. Kč.

Z tematických OP se z finančního hlediska na podpoře MSP nejvíce podílí **OP Lidské zdroje a zaměstnanost**. Na více než 1 tis. schválených projektů MSP je alokováno 3,5 mld. Kč. Podpořené projekty jsou zaměřeny na zvýšení adaptability zaměstnanců, podporu sociální integrity a rovných příležitostí, posílení politiky trhu práce a podporu mezinárodní spolupráce. Převážnou část finančních prostředků čerpají příjemci z prioritní osy „Adaptabilita“ zaměřené na zvýšení adaptability zaměstnanců a konkurenceschopnost podniků.

Druhým tematickým OP, kde je zaznamenána nejvyšší podpora MSP, je **OP Výzkum a vývoj pro inovace**. Z 16 podaných žádostí byly schváleny 4 projekty v celkové hodnotě 2,0 mld. Kč. Projekty podporují vznik kvalitně vybavených regionálních center VaV zaměřených na aplikovaný výzkum a posílení jejich spolupráce s aplikační sférou v regionu (blíže MMZ říjen 2011, kap. Centra výzkumu a vývoje Spolufinancovaná z ERDF a národních zdrojů).

Z ostatních tematických OP získaly MSP v porovnání s výše uvedenými OP řádově nižší objem finančních prostředků (tab. 16). Následuje stručný výčet aktivit, které s jejich pomocí realizují. Z **Integrovaného OP** jsou spolufinancovány revitalizace bytových domů a rekonstrukce jejich vybavení (výtahy, rozvody vody, energií, tepla aj.). Několik MSP v tomto OP také realizuje projekty sociální integrace osob znevýhodněných na trhu práce, jejichž podstatou je vytvoření pracovních míst a zaměstnání těchto osob ve svých podnicích. Z **OP Doprava** MSP získaly finanční prostředky v hodnotě téměř 17 mil. Kč na modernizaci a remotorizaci říčních plavidel za účelem zvýšení bezpečnosti a snížení negativních ekologických dopadů vnitrozemské vodní dopravy a dalších 7 mil. Kč na rozšíření terminálu kombinované dopravy v přístavu Mělník. Vedle rozvoje vnitrozemské vodní dopravy směřují finanční prostředky z tohoto OP také na projekty MSP v oblasti železniční dopravy, konkrétně téměř 3,5 mil. Kč na rozvoj informačních a komunikačních systémů.

**Regionální OP** spolufinancují více než 300 projektů MSP v souhrnné výši téměř 7 mld. Kč. Dominují projekty zaměřené na rozvoj cestovního ruchu a volnočasových aktivit (zejména rekonstrukce ubytovacích a sportovních zařízení a areálů, zastoupeny jsou i rekonstrukce kulturních památek lokálního významu). Nejvíce MSP podporuje ROP Severozápad, ROP Severovýchod a ROP Střední Morava, což lze dát do souvislosti s oblastmi atraktivními pro cestovní ruch, které se rozkládají na území těchto regionů soudržnosti. Na území hl. m. Praha MSP realizují projekty jak z OP Praha–Konkurenceschopnost, kterému byla věnována pozornost v předchozí kapitole, ale také z **OP Praha–Adaptabilita**. Z tohoto OP jsou MSP poskytnuty finanční prostředky ve výši 0,6 mld. Kč na projekty v oblasti zaměstnanosti a vzdělávání.

**Tab. 16 Údaje o stavu čerpání ostatních tematických a regionálních operačních programů (EU a národní zdroje) – žadatel / příjemce MSP**

OP	Celková alokace podpory 2007–2013	Podané žádosti					Projekty s vydaným Rozhodnutím / podepsanou Smlouvou					Proplacené prostředky příjemcům		
		Vše		MSP		%	Vše		MSP		%	Vše	MSP	%
		mil. Kč	počet	mil. Kč	počet		mil. Kč	počet	mil. Kč	počet		mil. Kč	mil. Kč	
a	b	c	d	e	e/c	f	g	h	i	i/g	j	k	k/j	
OP D	3 760,9	125	3 469,4	30	106,2	3,1	29	2 500,5	14	28,3	1,1	1 133,0	21,8	1,9
OP LZZ	42 348,3	9 282	75 692,9	3 224	12 390,4	16,4	2 820	33 099,4	1 066	3 522,9	10,6	17 044,7	1 670,5	9,8
OP VaVpl	23 361,9	154	58 281,3	16	6 189,5	10,6	52	23 967,1	4	2 032,8	8,5	7 466,2	893,1	12,0
IOP	15 807,2	1 316	13 775,5	155	597,4	4,3	955	9 562,0	43	171,1	1,8	5 202,6	75,0	1,4
OP PA	3 060,5	2 794	14 130,2	1 006	4 134,5	29,3	556	2 344,9	206	629,7	26,9	1 884,2	497,7	26,4
<b>Celkem TOP</b>	<b>88 338,8</b>	<b>13 671</b>	<b>165 349,3</b>	<b>4 431</b>	<b>23 418,0</b>	<b>14,2</b>	<b>4 412</b>	<b>71 473,9</b>	<b>1 333</b>	<b>6 384,7</b>	<b>8,9</b>	<b>32 730,7</b>	<b>3 158,1</b>	<b>9,6</b>
ROP SZ	4 166,3	402	9 434,6	162	4 202,6	44,5	121	3 544,2	46	1 619,6	45,7	1 794,6	574,6	32,0
ROP MS	6 293,1	699	12 729,3	101	1 488,0	11,7	301	3 992,3	28	473,7	11,9	2 134,6	342,8	16,1
ROP JV	7 410,4	900	15 404,0	94	2 181,2	14,2	315	6 062,0	27	786,7	13,0	3 446,2	348,5	10,1
ROP SM	4 353,8	335	7 173,7	236	3 482,0	48,5	111	2 393,7	72	1 213,1	50,7	1 615,8	983,9	60,9
ROP SV	6 881,3	505	16 516,9	149	4 011,4	24,3	201	7 820,1	50	1 489,2	19,0	3 262,3	593,4	18,2
ROP JZ	7 587,1	1 564	30 005,6	340	6 167,0	20,6	341	7 522,5	74	926,2	12,3	4 152,1	433,1	10,4
ROP SČ	9 605,5	1 082	21 559,1	114	2 420,6	11,2	375	8 684,4	17	343,2	4,0	4 596,6	93,6	2,0
<b>Celkem ROP</b>	<b>46 297,5</b>	<b>5 487</b>	<b>112 823,2</b>	<b>1 196</b>	<b>23 952,8</b>	<b>21,2</b>	<b>1 765</b>	<b>40 019,2</b>	<b>314</b>	<b>6 851,6</b>	<b>17,1</b>	<b>21 002,2</b>	<b>3 370,0</b>	<b>16,0</b>
<b>CELKEM</b>	<b>134 636,3</b>	<b>19 158</b>	<b>278 172,5</b>	<b>5 627</b>	<b>47 370,9</b>	<b>17,0</b>	<b>6 177</b>	<b>111 493,1</b>	<b>1 647</b>	<b>13 236,4</b>	<b>11,9</b>	<b>53 732,9</b>	<b>6 528,1</b>	<b>12,1</b>

Poznámka:

- Vše: Údaje za všechny žadatele / příjemce v rámci OP / prioritní osy / oblasti podpory.

- Celková alokace podpory vyjadřuje finanční prostředky, které jsou alokovány na prioritní osy / oblasti podpory, ve kterých MSP předložily žádosti o dotaci nebo realizují projekty. Alokace ostatních prioritních os / oblastí podpory, ve kterých jsou MSP oprávněnými žadatelé, ale nežádají, zahrnuty nejsou z důvodu zkrácení dat.

Zdroj: MSC2007 – 4. 4. 2012



## VĚCNÉ ZAMĚŘENÍ PROJEKTŮ REALIZOVANÝCH MSP

Kromě analýzy o stavu čerpání MSP představuje velmi zajímavý pohled také informace o oblastech, ve kterých MSP realizují své projekty, a o konkrétních výstupech jejich projektů.

V rámci aktivit OP Podnikání a inovace se jedná o aktivity zaměřené na **zvyšování inovační výkonnosti podniků**, konkrétně na zavádění nových či inovovaných výrobků a služeb, uvádění těchto výrobků a služeb na trh, realizaci výsledků vývoje atd. Příjemci se zavázali k zavedení a inovaci 587 procesů ve výrobě a poskytování služeb a k uvedení na trh 968 nových nebo inovovaných projektů. MSP se v těchto aktivitách podílí na celkových závazcích příjemců OP Podnikání a inovace z přibližně 65 %.

Další aktivitou, která poskytuje vysokou podporu MSP, je **podpora nových výrobních technologií, ICT a vybraných strategických služeb**. Realizované projekty zajišťují ve firmách instalaci nových technologií, které slouží výrobě nebo obchodu, zaměřují se na nákup licencí software, patentů a dalších licencí know-how a jiných práv duševního vlastnictví a v neposlední řadě také na vybavení hardwarem a ostatními stroji a zařízení v rámci projektu<sup>28</sup>. V rámci této aktivity by mělo být instalováno 3,4 tis. nových technologií sloužících k výrobě nebo obchodu, pořízeno 10,0 tis. licencí software a jiných práv duševního vlastnictví a 9,3 tis. hardwarového vybavení. Tyto aktivity jsou realizovány v NSRR pouze MSP. Tyto projekty také vytváří poměrně vysoký počet nových pracovních míst, příjemci se zavázali vytvořit 5,9 tis. nových pracovních míst, což odpovídá 62,1 % celkem vytvořených pracovních míst v projektech, které realizují MSP (celkem 9,4 tis. pracovních míst). Celkový závazek na úrovni NSRR je vytvořit 57,8 tis. pracovních míst, tzn. MSP se na něm podílí z 16,3 %.

Vysoké finanční prostředky jsou směřovány také na aktivity, jejichž cílem je zkvalitnit a rozšířit **infrastrukturu pro podnikání v oblasti rozvoje podnikatelských nemovitostí a regenerace brownfields**. Dochází k rekonstrukci objektů, které jsou využívány pro různé podnikatelské záměry, aktuální závazek příjemců je zrekonstruovat přibližně 1,4 mil. m<sup>2</sup> ploch těchto objektů, což představuje 83,0 % z celkového závazku.

Další aktivitou, na kterou MSP získávají významné finanční prostředky, je zvyšování **kapacit na výrobu energie z obnovitelných zdrojů**. Mezi projekty dominuje výstavba a rekonstrukce malých vodních elektráren a bioplynových stanic, jejichž výstavba a rekonstrukce významně přispívá ke snižování spotřeby energie a skleníkových plynů CO<sub>2</sub> (bližší MMZ březen 2012, kap. Hodnocení vybraných indikátorův oblasti energetiky). V rámci aktivit realizovaných MSP je podpořeno 97 malých vodních elektráren a 36 bioplynových stanic. Schválené projekty by měly přispět ke zvýšení kapacit na výrobu energie z obnovitelných zdrojů o 273,1 MW.

---

<sup>28</sup> Hardwarem, ostatními stroji a zařízeními se rozumí: koncová stanice (PC, notebook, atp.); server; ostatní HW (např.: diskové pole, IT zabezpečení - hardwarový firewall, síť, tiskárna atp.) a jiné prvky, které jsou součástí ICT (např. čtečky čárových kódů, čipových karet, komunikační zařízení používaná k IP telefonii, aj.), splňující definici dlouhodobého hmotného majetku dle zákona, případně dle vnitropodnikových norem příjemce.



OP Lidské zdroje a zaměstnanost nejčastěji podporuje projekty MSP zaměřené na firemní vzdělávání. Cílem těchto aktivit je rozvoj zaměstnanců, tzn. získávání a rozvíjení odborných znalostí a dovedností zaměstnanců. Součástí podpory je také vytváření vzdělávacích modulů. V rámci firemního vzdělávání se příjemci zavázali podpořit 70,6 tis. osob, což odpovídá 2,2 % z celkem podpořených osob v NSRR.

V regionálních OP jsou MSP nejvíce aktivní v cestovním ruchu, a to především v zřizování, rekonstrukci a úpravě ubytovacích zařízení a sportovně relaxačních zařízení, vytváří se také pracovní místa. Příjemci regionálních OP by mělo být vybudováno nebo zrekonstruováno 9,4 tis. lůžek ve 183 ubytovacích zařízeních, mělo by být vybudováno nebo zrekonstruováno 64 sportovně relaxačních zařízení a vytvořeno 1,4 tis. nových pracovních míst.

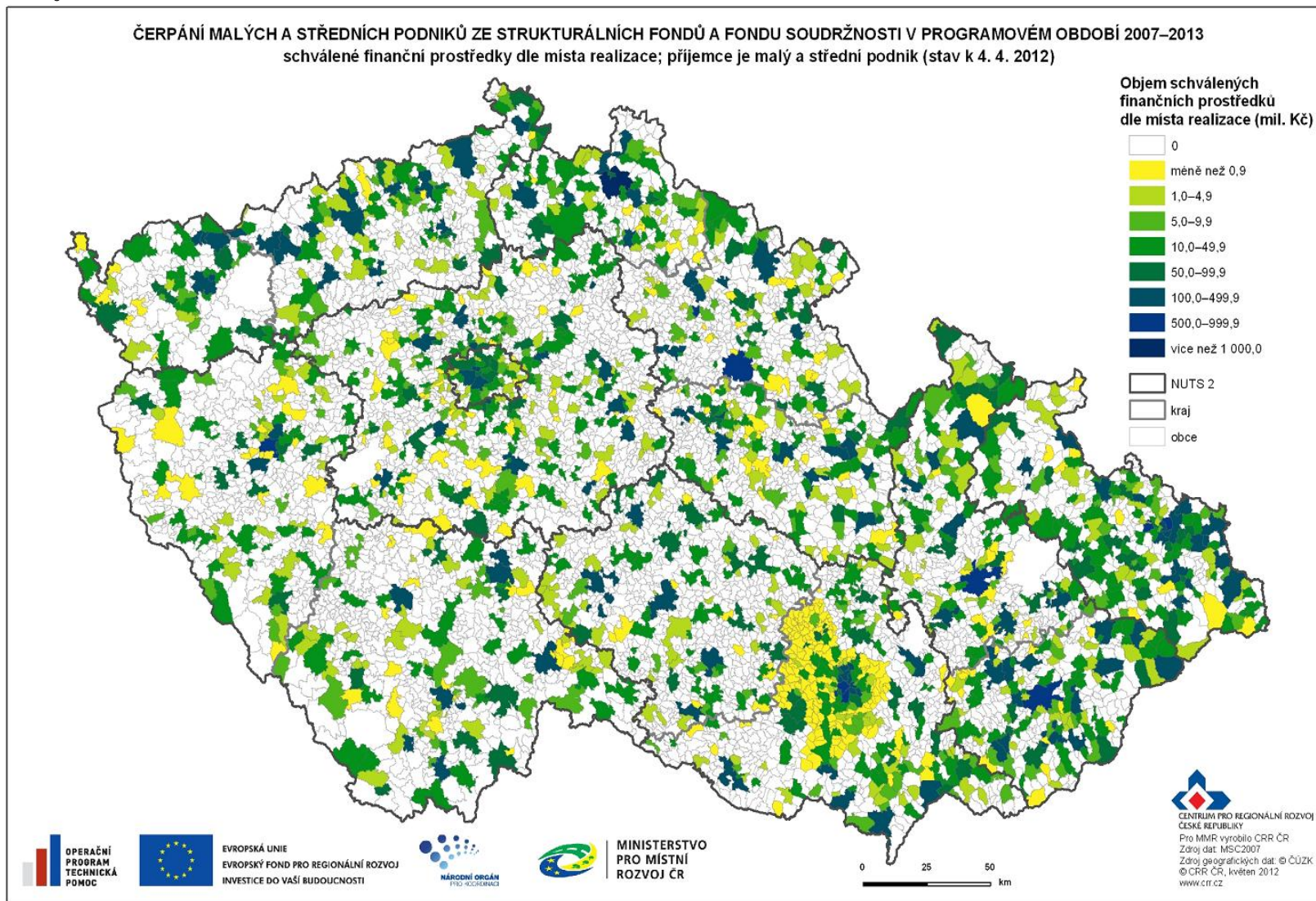
## ÚZEMNÍ ASPEKTY

MSP realizují projekty spolufinancované ze SF / FS a národních zdrojů na celém území Česka (obr. 2). Největší objem finančních prostředků na projekty MSP je soustředěn do **regionálních center a jejich zázemí**. Lze to vysvětlit existující infrastrukturou (tvrdou i měkkou) a většími příležitostmi (zákazníci, pracovní síla) pro podnikání a hustotou kontaktů. Naopak v menší míře jsou tyto aktivity realizovány v oblastech s nižší hustotou zalidnění, zemědělských a zejména periferních oblastech, tedy v oblastech s nižší socioekonomickou aktivitou.

**Plošné rozložení** aktivit je výraznější **na Moravě** (zejména Moravskoslezsko, Zlínsko). Například v zázemí Brna je realizován projekt na podporu zaměstnanosti osob, které pečují o děti do 15 let věku a mají tak problém uplatnit se na trhu práce s ohledem na své rodinné závazky. **V Čechách** se více projevuje koncentrace aktivit MSP v **ekonomicky silných a populačně velkých oblastech** (např. pražská aglomerace, pánevní oblasti v severních Čechách) a více vystupují periferní oblasti, ve kterých je aktivita MSP nulová (Plzeňsko, střední Čechy při hranicích s ostatními kraji).

**Na území hl. m. Praha** MSP realizují projekty primárně z obou pražských OP a méně projektů z OP Lidské zdroje a zaměstnanost. Investiční projekty spolufinancované z OP Praha–Konkurenceschopnost se zaměřují zejména na rozvoj služeb a výroby. Neinvestiční projekty, které jsou dotované z OP Praha–Adaptabilita, přispívají k rozvoji lidských zdrojů ve firmách prostřednictvím vzdělávacích programů pro zaměstnance a soukromá vzdělávací zařízení modernizují postupy ve vzdělávání. Z OP Lidské zdroje a zaměstnanost MSP uskutečňují aktivity v oblasti zaměstnanosti.

Obrázek 2



**Tab. 17 Přehled oblastí podpory, ve kterých jsou MSP oprávněnými žadateli se SF / FS a národních zdrojů, ale zatím nepředložili žádost o dotaci**

OP	Číslo prioritní osy / oblasti podpory	Název
IOP	5.3	Modernizace a rozvoj systémů tvorby územních polití
OP LZZ	1.2	Zvýšení adaptability zaměstnanců a zaměstnavatelů restrukturalizovaných podniků
OP ŽP	1.1	Snížení znečištění vod
	2.1	Zlepšení kvality ovzduší
	2.2	Omezování emisí
	4.1	Zkvalitnění nakládání s odpady
	4.2	Odstraňování starých ekologických zátěží
	5.1	Omezování průmyslového znečištění a snižování environmentálních rizik
	6.2	Podpora biodiverzity
	6.3	Obnova krajinných struktur
OP VK	1.1	Zvyšování kvality ve vzdělávání
	1.2	Rovné příležitosti dětí a žáků
	2.4	Partnerství a sítě
	3.2	Podpora nabídky dalšího vzdělávání
OP PI	1.1	Podpora začínajícím podnikatelům
	1.2	Využití nových finančních nástrojů
	2.1	Bankovní nástroje podpory MSP
OP VaVpl	1.1	Evropská centra excelence
	3.1	Komerzializace výsledků výzkumných organizací a ochrana jejich duševního vlastnictví
ROP MS	2.3	Podpora využívání brownfields
	2.4	Marketing regionu
	3.1	Rozvojové póly regionu
ROP JZ	2.1	Integrované projekty rozvojových center
ROP SV	1.2	Podpora projektů zlepšujících dopravní obslužnost území
ROP SZ	1.2	Podpora revitalizace a regenerace středních a malých měst
	3.1	Rozvoj dopravní infrastruktury regionálních a nadregionálního významu
ROP SM	1.3	Bezmotorová doprava
	2.1	Rozvoj regionálních center
	3.1	Integrovaný rozvoj cestovního ruchu
ROP JV	3.1	Rozvoj urbanizačních center
	3.2	Rozvoj regionálních středisek
OP PK	3.2	Podpora příznivého podnikatelského prostředí

Zdroj: MSC2007 – 4. 4. 2012 a programové dokumenty OP

## 7.A STAV TEMATICKÝCH OPERAČNÍCH PROGRAMŮ CÍLE 1

### OPERAČNÍ PROGRAM DOPRAVA

OP Doprava je z hlediska finančních alokací nejobjemnější OP ČR. Finanční prostředky programu jsou určeny na zvýšení kvality všech typů dopravy (silniční, železniční a vnitrozemské vodní dopravy, multimodální nákladní přepravy) a dopravní infrastruktury, které povede ke zlepšení dostupnosti dopravy. Podmínkou pro podporu podaných žádostí jsou minimální negativní dopady na životní prostředí. OP Doprava je financován z ERDF a FS.

Podpora OP Doprava se soustředí také na pražské metro – intervence OP Doprava jsou tedy zaměřeny na celé území ČR.

ŘO OP Doprava je Ministerstvo dopravy ČR, funkci ZS vykonává SFDI. Více informací lze nalézt na internetových stránkách [www.opd.cz](http://www.opd.cz).

**Tab. 18 - Struktura OP Doprava**

Číslo prioritní osy / oblasti podpory	Název prioritní osy / oblasti podpory	Podíl na celkové alokaci v %
<b>1</b>	<b>Modernizace železniční sítě TEN-T</b>	<b>37,8</b>
1.1	Modernizace a rozvoj železničních tratí sítě TEN-T, vč. železničních uzlů	35,9
1.2	Zajištění interoperability na stávajících železničních tratích, zajištění souladu s TSI a rozvoj telematických systémů	1,9
<b>2</b>	<b>Výstavba a modernizace dálniční a silniční sítě TEN-T</b>	<b>27,6</b>
2.1	Modernizace a rozvoj dálnic a silnic sítě TEN-T	26,1
2.2	Rozvoj inteligentních dopravních systémů v silniční dopravě a systémů ke zvýšení bezpečnosti a plynulosti silniční dopravy	1,5
<b>3</b>	<b>Modernizace železniční sítě mimo síť TEN-T</b>	<b>6,8</b>
3.1	Modernizace a rozvoj železničních tratí mimo síť TEN-T	6,8
<b>4</b>	<b>Modernizace silnic I. třídy mimo TEN-T</b>	<b>18,9</b>
4.1	Rekonstrukce a modernizace na silnicích I. třídy mimo TEN-T	18,9
<b>5</b>	<b>Modernizace a rozvoj pražského metra a systémů řízení silniční dopravy v hl. m. Praze</b>	<b>5,7</b>
5.1	Rozvoj sítě metra v Praze	5,1
5.2	Zavádění systémů řízení a regulace silničního provozu v Praze	0,6
<b>6</b>	<b>Podpora multimodální nákladní přepravy a rozvoj vnitrozemské vodní dopravy</b>	<b>2,0</b>
6.1	Podpora multimodální nákladní přepravy, nákup dopravních prostředků a přepravních jednotek pro KD, modernizace překladišť KD	0,1
6.2	Rozvoj a modernizace vnitrozemských vodních cest sítě TEN-T a mimo TEN-T	1,8
6.3	Podpora a modernizace říčních plavidel	0,1
<b>7</b>	<b>Technická pomoc</b>	<b>1,2</b>
7.1	Technická pomoc	1,2

Zdroj: Programový dokument OP D



## Realizace OP Doprava

*Od počátku realizace OP Doprava bylo k 3. květnu 2012 podáno 263 žádostí v celkové hodnotě 211,6 mld. Kč, to představuje 123,8 % z celkové alokace na program. Z podaných žádostí jich bylo schváleno 153 v souhrnné výši 169,5 mld. Kč (99,1 % z alokace programu). Příjemcům byly proplaceny prostředky ve výši 122,6 mld. Kč, což představuje 71,7 % z celkové alokace na období 2007–2013. Certifikované výdaje dosahují 28,7 mld. Kč, to je 16,8 % z alokace na OP Doprava.*

## Podané žádosti

V průběhu dubna 2012 nebyla registrována žádná nová žádost o podporu z OP Doprava.

Od počátku realizace OP Doprava k 3. květnu 2012 bylo podáno 263 žádostí s finančním požadavkem 211,6 mld. Kč, což o 23,8 % přesahuje alokaci OP Doprava na programové období 2007–2013.

K 3. květnu 2012 bylo **vyřazeno z administrace** z důvodu nesplnění podmínek výzvy nebo stažení žádosti žadatelem celkem 47 žádostí v souhrnné hodnotě 11,3 mld. Kč. Tato částka tvoří 17,9 % z celkového počtu podaných žádostí a současně 5,3 % finančních prostředků ve všech podaných žádostech.

## Projekty s vydaným Rozhodnutím / podepsanou Smlouvou

K 3. květnu 2012 byla vydána Rozhodnutí / podepsána Smlouva celkem u 153 projektů s výší schválené dotace 169,5 mld. Kč, což představuje 99,1 % z alokace na OP na období 2007–2013.

Oproti měsíci březnu 2012 vznikl datový nesoulad v oblasti podpory: 7.1 „Technická pomoc“, konkrétně se jednalo o snížení finančního nároku o 1,1 mld. Kč ve stavu „Projekty s vydaným Rozhodnutím / podepsanou Smlouvou“. Datový nesoulad vznikl díky úpravě výše alokovaných prostředků u jednotlivých projektů. To bylo provedeno na základě schválení změny plánu alokace.

V meziměsíčním srovnání byly vydány celkem 3 nová Rozhodnutí / podepsané Smlouvy o poskytnutí dotace. Všechna nová Rozhodnutí / podepsané Smlouvy byla vydána v oblasti podpory 7.1. „Technická pomoc“.

## Proplacené prostředky příjemcům

V průběhu dubna 2012 došlo k meziměsíčnímu nárůstu objemu prostředků proplacených příjemcům o 818,7 mil. Kč, což zvýšilo celkový objem proplacených prostředků příjemcům na 122,6 mld. Kč (71,7 % z celkové alokace OP Doprava a zároveň 72,3 % prostředků krytých Rozhodnutím / Smlouvou o poskytnutí dotace).

Ve sledovaném období byl v OP Doprava **finančně ukončen** 1 projekt ve výši 769,1 mil. Kč v oblasti 1.1 „Modernizace a rozvoj železničních tratí sítě TEN-T, vč. železničních uzlů“. K 3. květnu 2012 tak bylo finančně ukončeno celkem 79 projektů o finančním objemu 40,0 mld. Kč (tj. 51,6 % z celkového počtu projektů s vydaným Rozhodnutím / podepsanou Smlouvou).

## **Certifikované výdaje předložené Evropské komisi**

Od počátku programového období byly certifikovány výdaje ve výši 28,7 mld. Kč, tedy 16,8 % z celkové alokace. V OP Doprava nebyl oproti minulému měsíci zaznamenán nárůst certifikovaných výdajů předložených EK. Stejně jako v předchozích měsících, i nadále trvá opatření ŘO, které spočívá v pozastavení zasílání výdajů k certifikaci. Opatření reaguje na závěry kontrol provedených ministerstvem dopravy na jednotlivých projektech spolufinancovaných z evropských fondů a předběžných nálezů auditu Evropského účetního dvora a potrvá do doby, než dojde k ověření správnosti a oprávněnosti vynaložených výdajů.

**Prostředky v souhrnných žádostech záúčtovaných PCO** v rámci OP Doprava činí 50,1 mld. Kč, (29,3 % z celkové alokace programu). K meziměsíčnímu nárůstu ve sledovaném období nedošlo.

**Tab. 19 - Údaje o projektech OP Doprava (EU a národní zdroje)**

Prioritní osa / Oblast podpory	Podané žádosti		Žádosti vyřazené z administrace		Žádosti ve schvalovacím procesu		Projekty s vydaným Rozhodnutím / podepsanou Smlouvou		Finančně ukončené projekty	
	počet	mil. Kč	počet	mil. Kč	počet	mil. Kč	počet	mil. Kč	počet	mil. Kč
-	a	b	c	d	e	f	g	h	i	j
-	od počátku období		od počátku období		aktuální stav		od počátku období		od počátku období	
1.1	25	60 912,6	0	0,0	2	9 608,3	23	50 944,5	11	18 025,5
1.2	18	2 570,5	2	21,7	3	193,1	13	2 351,7	2	1 069,1
<b>1</b>	<b>43</b>	<b>63 483,1</b>	<b>2</b>	<b>21,7</b>	<b>5</b>	<b>9 801,4</b>	<b>36</b>	<b>53 296,2</b>	<b>13</b>	<b>19 094,6</b>
2.1	10	69 861,8	0	0,0	0	0,0	9	71 078,0	0	0,0
2.2	0	0,0	0	0,0	0	0,0	0	0,0	0	0,0
<b>2</b>	<b>10</b>	<b>69 861,8</b>	<b>0</b>	<b>0,0</b>	<b>0</b>	<b>0,0</b>	<b>9</b>	<b>71 078,0</b>	<b>0</b>	<b>0,0</b>
3.1	14	4 847,6	0	0,0	2	302,9	12	4 428,7	8	2 491,5
<b>3</b>	<b>14</b>	<b>4 847,6</b>	<b>0</b>	<b>0,0</b>	<b>2</b>	<b>302,9</b>	<b>12</b>	<b>4 428,7</b>	<b>8</b>	<b>2 491,5</b>
4.1	49	46 962,0	5	10 573,2	1	1 187,7	42	34 677,5	30	15 965,9
<b>4</b>	<b>49</b>	<b>46 962,0</b>	<b>5</b>	<b>10 573,2</b>	<b>1</b>	<b>1 187,7</b>	<b>42</b>	<b>34 677,5</b>	<b>30</b>	<b>15 965,9</b>
5.1	1	18 414,8	0	0,0	1	18 414,8	0	0,0	0	0,0
5.2	2	1 236,1	0	0,0	0	0,0	2	1 236,1	1	655,7
<b>5</b>	<b>3</b>	<b>19 650,8</b>	<b>0</b>	<b>0,0</b>	<b>1</b>	<b>18 414,8</b>	<b>2</b>	<b>1 236,1</b>	<b>1</b>	<b>655,7</b>
6.1	25	768,6	16	481,3	5	157,2	4	130,0	3	31,1
6.2	14	3 685,5	1	190,0	0	0,0	13	3 495,6	11	1 729,6
6.3	82	130,3	23	33,8	47	73,7	12	18,8	10	16,1
<b>6</b>	<b>121</b>	<b>4 584,4</b>	<b>40</b>	<b>705,1</b>	<b>52</b>	<b>231,0</b>	<b>29</b>	<b>3 644,4</b>	<b>24</b>	<b>1 776,7</b>
7.1	23	2 165,3	0	0,0	0	0,0	23	1 111,9	3	24,7
<b>7</b>	<b>23</b>	<b>2 165,3</b>	<b>0</b>	<b>0,0</b>	<b>0</b>	<b>0,0</b>	<b>23</b>	<b>1 111,9</b>	<b>3</b>	<b>24,7</b>
ERDF	170	51 546,4	45	11 278,3	53	1 418,7	71	38 321,8	54	17 742,6
FS	93	160 008,7	2	21,7	8	28 519,1	82	131 151,0	25	22 266,6
<b>OP D</b>	<b>263</b>	<b>211 555,1</b>	<b>47</b>	<b>11 300,0</b>	<b>61</b>	<b>29 937,7</b>	<b>153</b>	<b>169 472,8</b>	<b>79</b>	<b>40 009,2</b>

Poznámka:

- V OP D jsou evidovány 2 nedokončené projekty v hodnotě 1,4 mil. Kč.

- V meziměsíčním srovnání došlo u OP D v oblasti podpory 7.1 ve stavu „Projekty s vydaným Rozhodnutím / podepsanou Smlouvou“ ke snížení objemu finančních prostředků (o 1068,0 mil. Kč).

Rozdíl vznikl z důvodu změny plánu alokace této oblasti podpory, kdy na základě vyčíslení skutečných výdajů u již realizovaných projektů byla upravena výše alokovaných prostředků.

Zdroj: MSC2007 – 3. 5. 2012

**Tab. 20 - Údaje o stavu čerpání finančních prostředků OP Doprava (EU a národní zdroje)**

Prioritní osa / Oblast podpory	Celková alokace podpory 2007–2013	Podané žádosti		Projekty s vydaným Rozhodnutím / podepsanou Smlouvou		Proplacené prostředky příjemcům		Prostředky v souhrnných žádostech zaúčtovaných PCO		Certifikované výdaje předložené EK	
		mil. Kč	mil. Kč	%	mil. Kč	%	mil. Kč	%	mil. Kč	%	mil. Kč
-	a	b	b/a	c	c/a	d	d/a	e	e/a	f	f/a
1.1	61 241,7	60 912,6	99,5	50 944,5	83,2	38 566,7	63,0	27 398,8	44,7	11 269,5	18,4
1.2	3 319,4	2 570,5	77,4	2 351,7	70,8	1 086,1	32,7	1 001,7	30,2	879,0	26,5
<b>1</b>	<b>64 561,1</b>	<b>63 483,1</b>	<b>98,3</b>	<b>53 296,2</b>	<b>82,6</b>	<b>39 652,8</b>	<b>61,4</b>	<b>28 400,4</b>	<b>44,0</b>	<b>12 148,6</b>	<b>18,8</b>
2.1	44 647,8	69 861,8	156,5	71 078,0	159,2	47 071,9	105,4	2 367,4	5,3	1 980,0	4,4
2.2	2 587,2	0,0	0,0	0,0	0,0	0,0	0,0	0,0	0,0	0,0	0,0
<b>2</b>	<b>47 235,0</b>	<b>69 861,8</b>	<b>147,9</b>	<b>71 078,0</b>	<b>150,5</b>	<b>47 071,9</b>	<b>99,7</b>	<b>2 367,4</b>	<b>5,0</b>	<b>1 980,0</b>	<b>4,2</b>
3.1	11 529,8	4 847,6	42,0	4 428,7	38,4	3 816,4	33,1	1 276,8	11,1	989,1	8,6
<b>3</b>	<b>11 529,8</b>	<b>4 847,6</b>	<b>42,0</b>	<b>4 428,7</b>	<b>38,4</b>	<b>3 816,4</b>	<b>33,1</b>	<b>1 276,8</b>	<b>11,1</b>	<b>989,1</b>	<b>8,6</b>
4.1	32 387,3	46 962,0	145,0	34 677,5	107,1	28 200,5	87,1	15 100,4	46,6	11 282,3	34,8
<b>4</b>	<b>32 387,3</b>	<b>46 962,0</b>	<b>145,0</b>	<b>34 677,5</b>	<b>107,1</b>	<b>28 200,5</b>	<b>87,1</b>	<b>15 100,4</b>	<b>46,6</b>	<b>11 282,3</b>	<b>34,8</b>
5.1	8 691,9	18 414,8	211,9	0,0	0,0	0,0	0,0	0,0	0,0	0,0	0,0
5.2	965,8	1 236,1	128,0	1 236,1	128,0	671,0	69,5	94,6	9,8	0,0	0,0
<b>5</b>	<b>9 657,7</b>	<b>19 650,8</b>	<b>203,5</b>	<b>1 236,1</b>	<b>12,8</b>	<b>671,0</b>	<b>6,9</b>	<b>94,6</b>	<b>1,0</b>	<b>0,0</b>	<b>0,0</b>
6.1	228,0	768,6	337,0	130,0	57,0	31,1	13,6	31,1	13,6	4,2	1,9
6.2	3 091,6	3 685,5	119,2	3 495,6	113,1	2 806,3	90,8	2 570,8	83,2	2 123,3	68,7
6.3	224,2	130,3	58,1	18,8	8,4	15,8	7,0	0,0	0,0	0,0	0,0
<b>6</b>	<b>3 543,9</b>	<b>4 584,4</b>	<b>129,4</b>	<b>3 644,4</b>	<b>102,8</b>	<b>2 853,2</b>	<b>80,5</b>	<b>2 601,9</b>	<b>73,4</b>	<b>2 127,6</b>	<b>60,0</b>
7.1	2 030,5	2 165,3	106,6	1 111,9	54,8	346,5	17,1	248,8	12,3	207,9	10,2
<b>7</b>	<b>2 030,5</b>	<b>2 165,3</b>	<b>106,6</b>	<b>1 111,9</b>	<b>54,8</b>	<b>346,5</b>	<b>17,1</b>	<b>248,8</b>	<b>12,3</b>	<b>207,9</b>	<b>10,2</b>
ERDF	35 931,2	51 546,4	143,5	38 321,8	106,7	31 053,7	86,4	17 702,2	49,3	13 409,9	37,3
FS	135 014,0	160 008,7	118,5	131 151,0	97,1	91 558,5	67,8	32 388,1	24,0	15 325,6	11,4
<b>OP D</b>	<b>170 945,2</b>	<b>211 555,1</b>	<b>123,8</b>	<b>169 472,8</b>	<b>99,1</b>	<b>122 612,2</b>	<b>71,7</b>	<b>50 090,3</b>	<b>29,3</b>	<b>28 735,4</b>	<b>16,8</b>

Poznámka:

- Měnový kurz: 1 EUR = 24,9 CZK - měsíční kurz převzatý z MSC2007, „Prostředky v souhrnných žádostech zaúčtovaných PCO“ a „Certifikované výdaje předložené EK“ jsou přepočteny kurzem v době zaúčtování v IS Viola, tj. kurz není shodný s aktuálním měsíčním kurzem.

Zdroj: MSC2007 – 3. 5. 2012



## OPERAČNÍ PROGRAM ŽIVOTNÍ PROSTŘEDÍ

OP Životní prostředí je druhým nejobjemnějším programem z hlediska alokovaných finančních prostředků z fondů EU v programovém období 2007–2013. Program se zaměřuje na zlepšení kvality životního prostředí v ČR. Podporovány jsou zejména projekty v oblasti zlepšování vodohospodářské infrastruktury, zlepšování kvality ovzduší a snižování emisí v ovzduší, zvýšení využití obnovitelných zdrojů energie při výrobě elektřiny a tepla, zkvalitnění nakládání s odpady, odstraňování starých ekologických zátěží, omezování průmyslového znečištění, zpomalení či zastavení poklesu biodiverzity, zajištění ekologické stability krajiny stejně jako projekty pro rozvoj infrastruktury environmentálního vzdělávání, poradenství a osvěty. OP Životní prostředí je financován z ERDF a FS.

Z územního hlediska jsou intervence OP Životní prostředí zaměřeny na podporu regionů ČR zařazených do cíle Konvergence (celé území ČR vyjma hlavního města Prahy). U vybraných oblastí intervence se podpora týká i území hlavního města Prahy (prioritní osa 1, 2, 3, a 4).

Úlohu ŘO zastává Ministerstvo životního prostředí ČR, zprostředkujícím subjektem je Státní fond životního prostředí ČR. Podrobnější informace jsou uvedeny na [www.opzp.cz](http://www.opzp.cz) nebo [www.sfzp.cz](http://www.sfzp.cz).

**Tab. 21 - Struktura OP Životní prostředí**

Číslo prioritní osy / oblasti podpory	Název prioritní osy / oblasti podpory	Podíl na celkové alokaci v %
<b>1</b>	<b>Zlepšování vodohospodářské infrastruktury a snižování rizika povodní</b>	<b>40,4</b>
1.1	Snížení znečištění vod	30,2
1.2	Zlepšení jakosti pitné vody	5,1
1.3	Omezování rizika povodní	5,1
<b>2</b>	<b>Zlepšování kvality ovzduší a snižování emisí</b>	<b>12,9</b>
2.1	Zlepšení kvality ovzduší	7,1
2.2	Omezování emisí	5,8
<b>3</b>	<b>Udržitelné využívání zdrojů energie</b>	<b>13,8</b>
3.1	Výstavba nových zařízení a rekonstrukce stávajících zařízení s cílem zvýšení využívání OZE pro výrobu tepla, elektřiny a kombinované výroby tepla a elektřiny	5,1
3.2	Realizace úspor energie a využití odpadního tepla	8,7
<b>4</b>	<b>Zkvalitnění nakládání s odpady a odstraňování starých ekologických zátěží</b>	<b>15,8</b>
4.1	Zkvalitnění nakládání s odpady	10,6
4.2	Odstraňování starých ekologických zátěží	5,2
<b>5</b>	<b>Omezování průmyslového znečištění a snižování environmentálních rizik</b>	<b>1,2</b>
5.1	Omezování průmyslového znečištění	1,2
<b>6</b>	<b>Zlepšování stavu přírody a krajiny</b>	<b>12,2</b>
6.1	Implementace a ochrana území soustavy NATURA 2000	0,6
6.2	Podpora biodiverzity	2,3
6.3	Obnova krajinných struktur	1,6
6.4	Optimalizace vodního režimu krajiny	4,6
6.5	Podpora regenerace urbanizované krajiny	1,8
6.6	Prevence sesuvů a skalních řícení, monitorování geofaktorů a následků hornické činnosti a hodnocení neobnovitelných přírodních zdrojů včetně zdrojů podzemních vod	1,3
<b>7</b>	<b>Rozvoj infrastruktury pro environmentální vzdělávání, poradenství a osvětu</b>	<b>0,9</b>
7.1	Rozvoj infrastruktury pro realizaci environmentálních vzdělávacích programů, poskytování environmentálního poradenství a environmentálních informací	0,9
<b>8</b>	<b>Technická pomoc</b>	<b>2,9</b>
8.1	Technická pomoc při přípravě, realizaci, monitorování a kontrole operací OP Životní prostředí	1,9
8.2	Ostatní výdaje TP OP ŽP	1,0

Zdroj: Programový dokument OP ŽP

## Realizace OP Životní prostředí

*Od počátku realizace OP Životní prostředí bylo k 3. květnu 2012 podáno 14 281 žádostí o finančním požadavku 196,7 mld. Kč, což představuje 136,2 % z celkové alokace na program. Řídicím výborem bylo doposud vybráno k financování 6 833 projektů o finančním požadavku 83,0 mld. Kč<sup>29</sup>. Z vybraných projektů bylo u 4 521 vydáno Rozhodnutí / podepsána Smlouva o poskytnutí dotace v hodnotě mld. Kč (29,2 % z alokace na program). Objem proplacených finančních prostředků dosahuje 35,2 mld. Kč, což představuje 24,4 % z celkové alokace OP Životní prostředí. Certifikované výdaje činí 10,9 mld. Kč, což je 7,5 % z alokace na OP na období 2007–2013.*

## Podané žádosti

K 3. květnu 2012 žadatelé podali 14 281 žádostí s výši požadovaných finančních prostředků 196,7 mld. Kč, což o 36,2 % převyšuje celkovou alokaci OP.

K 3.květnu 2012 bylo **vyřazeno z administrace** z důvodu nesplnění podmínek výzvy nebo stažení žádosti žadatelem celkem 4 423 žádostí v celkové hodnotě 71,7 mld. Kč. Tato částka tvoří 31,0 % z celkového počtu podaných žádostí a současně 36,5 % finančních prostředků ve všech podaných žádostech.

## Projekty s vydaným Rozhodnutím / podepsanou Smlouvou

V meziměsíčním srovnání bylo vydáno celkem 141 nových Rozhodnutí / podepsaných Smluv o poskytnutí dotace, což v objemu finančních prostředků představuje nárůst o 31,6 mil. Kč.

Od počátku programového období k 3. květnu 2012 je ve 4 521 Rozhodnutích / Smlouvách o poskytnutí dotace vázáno 42,2 mld. Kč, což představuje 29,2 % z celkové alokace na OP Životní prostředí.

## Proplacené prostředky příjemcům

K 3. květnu 2012 byly proplaceny finanční prostředky příjemcům ve výši 35,2 mld. Kč, což představuje 24,4 % z celkové alokace OP a současně 83,4 % prostředků krytých Rozhodnutím / Smlouvou o poskytnutí dotace. V průběhu března 2012 byla na účty příjemců proplacena částka ve výši 837,5 mil. Kč.

Ve sledovaném období bylo **finančně ukončeno** 44 projektů v hodnotě 163,4 mil. Kč, což v meziměsíčním srovnání představuje nárůst o 1,3 %. Celkem bylo v OP Životní prostředí finančně ukončeno 2 181 projektů o finančním objemu 13,1 mld. Kč (tj. 48,2 % z celkového počtu s podepsanou Smlouvou / Rozhodnutím o poskytnutí dotace).

---

<sup>29</sup> Údaj odráží jak projekty s podepsanou Smlouvou / Rozhodnutím o poskytnutí dotace, tak projekty s vydaným Registračním listem bez podepsané Smlouvy / Rozhodnutí o poskytnutí dotace. Data za registrační listy dočasně poskytuje ŘO.

## Certifikované výdaje předložené Evropské komisi

Souhrnně byly k 3. květnu 2012 certifikovány výdaje ve výši 10,9 mld. Kč (7,5 % z celkové alokace na program). V meziměsíčním srovnání se v OP Životní prostředí objem certifikovaných výdajů nezměnil.

K 3. květnu 2012 dosahovaly **prostředky v souhrnných žádostech zaúčtovaných PCO** 32,2 mld. Kč, tedy 22,3 % z celkové alokace programu. Za měsíc duben 2012 se objem prostředků zahrnutých do souhrnných žádostí a zaúčtovaných PCO zvýšil o 902,9 mil. Kč, což v procentuálním vyjádření představuje nárůst o 2,9 %.

**Tab. 22 - Údaje o projektech OP Životní prostředí (EU a národní zdroje)**

Prioritní osa / Oblast podpory	Podané žádosti		Žádosti vyřazené z administrace		Žádosti ve schvalovacím procesu		Projekty s vydaným Rozhodnutím / podepsanou Smlouvou		Finančně ukončené projekty	
	počet	mil. Kč	počet	mil. Kč	počet	mil. Kč	počet	mil. Kč	počet	mil. Kč
-	a	b	c	d	e	f	g	h	i	j
-	od počátku období		od počátku období		aktuální stav		od počátku období		od počátku období	
1.1	778	67 559,4	333	25 392,8	172	26 550,5	273	15 616,1	40	1 647,2
1.2	136	10 389,7	26	2 489,2	103	7 850,5	7	49,9	1	6,9
1.3	375	2 823,4	52	530,5	235	1 849,8	88	443,1	31	252,8
<b>1</b>	<b>1 289</b>	<b>80 772,4</b>	<b>411</b>	<b>28 412,5</b>	<b>510</b>	<b>36 250,8</b>	<b>368</b>	<b>16 109,1</b>	<b>72</b>	<b>1 906,9</b>
2.1	846	4 734,6	100	1 079,4	685	3 356,2	61	299,1	13	56,2
2.2	481	9 765,1	103	1 061,4	315	8 306,6	63	397,1	7	57,7
<b>2</b>	<b>1 327</b>	<b>14 499,6</b>	<b>203</b>	<b>2 140,7</b>	<b>1 000</b>	<b>11 662,7</b>	<b>124</b>	<b>696,2</b>	<b>20</b>	<b>113,9</b>
3.1	654	6 159,8	161	3 544,9	373	2 218,1	120	396,9	31	87,6
3.2	4 302	35 145,1	1 320	16 824,8	1 640	8 946,5	1 341	9 373,2	527	3 718,4
<b>3</b>	<b>4 956</b>	<b>41 305,0</b>	<b>1 481</b>	<b>20 369,7</b>	<b>2 013</b>	<b>11 164,5</b>	<b>1 461</b>	<b>9 770,1</b>	<b>558</b>	<b>3 806,0</b>
4.1	1 799	24 756,6	782	8 309,4	337	10 838,0	679	5 604,9	457	3 436,3
4.2	182	8 113,6	42	2 003,1	59	4 260,3	81	1 850,2	24	182,7
<b>4</b>	<b>1 981</b>	<b>32 870,2</b>	<b>824</b>	<b>10 312,5</b>	<b>396</b>	<b>15 098,3</b>	<b>760</b>	<b>7 455,0</b>	<b>481</b>	<b>3 619,0</b>
5.1	102	1 376,6	16	364,5	43	557,0	43	455,2	4	32,5
<b>5</b>	<b>102</b>	<b>1 376,6</b>	<b>16</b>	<b>364,5</b>	<b>43</b>	<b>557,0</b>	<b>43</b>	<b>455,2</b>	<b>4</b>	<b>32,5</b>
6.1	40	646,0	1	25,4	17	228,5	22	392,1	6	15,1
6.2	288	2 843,0	72	698,3	102	1 462,2	114	682,5	51	214,0
6.3	620	2 151,0	126	356,5	285	1 401,8	209	392,7	76	81,2
6.4	1 843	10 609,0	892	5 311,4	246	1 839,1	704	3 458,2	524	1 955,6
6.5	1 252	3 942,4	293	1 426,1	568	1 688,2	391	828,0	200	365,3
6.6	228	1 749,6	40	722,7	109	680,9	79	346,0	50	82,4
<b>6</b>	<b>4 271</b>	<b>21 941,0</b>	<b>1 424</b>	<b>8 540,4</b>	<b>1 327</b>	<b>7 300,8</b>	<b>1 519</b>	<b>6 099,6</b>	<b>907</b>	<b>2 713,7</b>
7.1	94	2 424,2	64	1 549,3	10	315,0	20	559,8	6	113,8
<b>7</b>	<b>94</b>	<b>2 424,2</b>	<b>64</b>	<b>1 549,3</b>	<b>10</b>	<b>315,0</b>	<b>20</b>	<b>559,8</b>	<b>6</b>	<b>113,8</b>
8.1	115	1 123,3	0	0,0	16	341,0	99	782,3	63	637,3
8.2	146	338,7	0	0,0	19	62,0	127	276,7	70	110,9
<b>8</b>	<b>261</b>	<b>1 462,0</b>	<b>0</b>	<b>0,0</b>	<b>35</b>	<b>403,0</b>	<b>226</b>	<b>1 059,0</b>	<b>133</b>	<b>748,2</b>
ERDF	4 467	25 741,8	1 504	10 454,2	1 380	8 172,8	1 582	7 114,6	917	2 859,9
FS	9 814	170 909,3	2 919	61 235,5	3 954	74 579,4	2 939	35 089,5	1 264	10 194,1
<b>OP ŽP</b>	<b>14 281</b>	<b>196 651,1</b>	<b>4 423</b>	<b>71 689,7</b>	<b>5 334</b>	<b>82 752,2</b>	<b>4 521</b>	<b>42 204,1</b>	<b>2 181</b>	<b>13 054,0</b>

Poznámka:

- K datu generování jsou v rámci OP ŽP evidovány 3 nedokončené projekty v hodnotě 5,2 mil. Kč. V meziměsíčním srovnání jsou sledovány v některých oblastech podpory poklesy počtu projektů a finančních částek. Příčinou je nedodržování platného rozhraní mezi informačním systémem ŘO a MSC2007. Za správnost přenosu dat zodpovídá ŘO OP.

Zdroj: MSC2007 – 3. 5. 2012

**Tab. 23 - Údaje o stavu čerpání finančních prostředků OP Životní prostředí (EU a národní zdroje)**

Prioritní osa / Oblast podpory	Celková alokace podpory 2007–2013		Podané žádosti		Projekty s vydaným Rozhodnutím / podepsanou Smlouvou		Proplacené prostředky příjemcům		Prostředky v souhrnných žádostech zaúčtované PCO		Certifikované výdaje předložené EK	
	mil. Kč	mil. Kč	%	mil. Kč	%	mil. Kč	%	mil. Kč	%	mil. Kč	%	
-	a	b	b/a	c	c/a	d	d/a	e	e/a	f	f/a	
1.1	43 605,8	67 559,4	154,9	15 616,1	35,8	12 138,9	27,8	11 338,5	26,0	2 082,3	4,8	
1.2	7 334,1	10 389,7	141,7	49,9	0,7	36,6	0,5	30,9	0,4	0,0	0,0	
1.3	7 324,4	2 823,4	38,5	443,1	6,0	385,3	5,3	343,6	4,7	129,1	1,8	
<b>1</b>	<b>58 264,3</b>	<b>80 772,4</b>	<b>138,6</b>	<b>16 109,1</b>	<b>27,6</b>	<b>12 560,9</b>	<b>21,6</b>	<b>11 713,0</b>	<b>20,1</b>	<b>2 211,3</b>	<b>3,8</b>	
2.1	10 195,7	4 734,6	46,4	299,1	2,9	261,4	2,6	17,3	0,2	12,7	0,1	
2.2	8 360,6	9 765,1	116,8	397,1	4,8	262,7	3,1	237,0	2,8	36,9	0,4	
<b>2</b>	<b>18 556,3</b>	<b>14 499,6</b>	<b>78,1</b>	<b>696,2</b>	<b>3,8</b>	<b>524,1</b>	<b>2,8</b>	<b>254,4</b>	<b>1,4</b>	<b>49,5</b>	<b>0,3</b>	
3.1	4 318,1	6 159,8	142,7	396,9	9,2	363,4	8,4	314,5	7,3	31,3	0,7	
3.2	15 593,1	35 145,1	225,4	9 373,2	60,1	8 766,7	56,2	8 278,9	53,1	3 955,6	25,4	
<b>3</b>	<b>19 911,2</b>	<b>41 305,0</b>	<b>207,4</b>	<b>9 770,1</b>	<b>49,1</b>	<b>9 130,0</b>	<b>45,9</b>	<b>8 593,4</b>	<b>43,2</b>	<b>3 986,9</b>	<b>20,0</b>	
4.1	15 310,7	24 756,6	161,7	5 604,9	36,6	5 210,9	34,0	4 995,5	32,6	1 826,3	11,9	
4.2	7 527,8	8 113,6	107,8	1 850,2	24,6	1 681,2	22,3	1 549,5	20,6	743,2	9,9	
<b>4</b>	<b>22 838,5</b>	<b>32 870,2</b>	<b>143,9</b>	<b>7 455,0</b>	<b>32,6</b>	<b>6 892,1</b>	<b>30,2</b>	<b>6 545,0</b>	<b>28,7</b>	<b>2 569,6</b>	<b>11,3</b>	
5.1	1 773,2	1 376,6	77,6	455,2	25,7	357,2	20,1	307,5	17,3	12,8	0,7	
<b>5</b>	<b>1 773,2</b>	<b>1 376,6</b>	<b>77,6</b>	<b>455,2</b>	<b>25,7</b>	<b>357,2</b>	<b>20,1</b>	<b>307,5</b>	<b>17,3</b>	<b>12,8</b>	<b>0,7</b>	
6.1	877,2	646,0	73,6	392,1	44,7	77,8	8,9	76,5	8,7	8,5	1,0	
6.2	3 336,6	2 843,0	85,2	682,5	20,5	572,9	17,2	132,9	4,0	117,3	3,5	
6.3	2 282,5	2 151,0	94,2	392,7	17,2	319,7	14,0	69,7	3,1	63,3	2,8	
6.4	6 628,3	10 609,0	160,1	3 458,2	52,2	2 857,5	43,1	2 765,8	41,7	1 239,2	18,7	
6.5	2 550,3	3 942,4	154,6	828,0	32,5	682,2	26,8	652,8	25,6	193,7	7,6	
6.6	1 930,6	1 749,6	90,6	346,0	17,9	178,1	9,2	46,3	2,4	35,4	1,8	
<b>6</b>	<b>17 605,6</b>	<b>21 941,0</b>	<b>124,6</b>	<b>6 099,6</b>	<b>34,6</b>	<b>4 688,3</b>	<b>26,6</b>	<b>3 744,0</b>	<b>21,3</b>	<b>1 657,3</b>	<b>9,4</b>	
7.1	1 244,8	2 424,2	194,7	559,8	45,0	250,7	20,1	248,2	19,9	73,5	5,9	
<b>7</b>	<b>1 244,8</b>	<b>2 424,2</b>	<b>194,7</b>	<b>559,8</b>	<b>45,0</b>	<b>250,7</b>	<b>20,1</b>	<b>248,2</b>	<b>19,9</b>	<b>73,5</b>	<b>5,9</b>	
8.1	2 777,0	1 123,3	40,5	782,3	28,2	673,5	24,3	673,5	24,3	234,7	8,5	
8.2	1 427,8	338,7	23,7	276,7	19,4	132,2	9,3	123,7	8,7	83,8	5,9	
<b>8</b>	<b>4 204,8</b>	<b>1 462,0</b>	<b>34,8</b>	<b>1 059,0</b>	<b>25,2</b>	<b>805,7</b>	<b>19,2</b>	<b>797,1</b>	<b>19,0</b>	<b>318,5</b>	<b>7,6</b>	
ERDF	20 623,6	25 741,8	124,8	7 114,6	34,5	5 296,1	25,7	4 299,7	20,8	1 743,6	8,5	
FS	123 775,0	170 909,3	138,1	35 089,5	28,3	29 912,7	24,2	27 902,9	22,5	9 135,9	7,4	
<b>OP ŽP</b>	<b>144 398,6</b>	<b>196 651,1</b>	<b>136,2</b>	<b>42 204,1</b>	<b>29,2</b>	<b>35 208,8</b>	<b>24,4</b>	<b>32 202,6</b>	<b>22,3</b>	<b>10 879,5</b>	<b>7,5</b>	

Poznámka:

- Měnový kurz: 1 EUR = 24,9 CZK - měsíční kurz převzatý z MSC2007, „Prostředky v souhrnných žádostech zaúčtovaných PCO“ a „Certifikované výdaje předložené EK“ jsou přepočteny kurzem v době zaúčtování v IS Viola, tj. kurz není shodný s aktuálním měsíčním kurzem. Zdroj: MSC2007 – 3. 5. 2012

## OPERAČNÍ PROGRAM PODNIKÁNÍ A INOVACE

OP Podnikání a inovace je zaměřen na zvýšení konkurenceschopnosti sektoru průmyslu a podnikání, včetně malého a středního podnikání, udržení přitažlivosti ČR a jejich regionů a měst pro investory, na podporu inovací, urychlené zavádění výsledků výzkumu a vývoje do výrobní sféry, na komercializaci výsledků výzkumu a vývoje, na podporu podnikatelského ducha a růstu hospodářství založeného na znalostech pomocí kapacit pro zavádění nových technologií a inovovaných výrobků, včetně nových informačních a komunikačních technologií s cílem zvýšit konkurenceschopnost české ekonomiky a přiblížit inovační výkonnost sektoru průmyslu a služeb úrovni předních průmyslových zemí Evropy. OP Podnikání a inovace je financován z ERDF.

V rámci podpory synergických efektů jsou bonifikovány projekty v oblastech podpory 1.1, 1.2, 4.2, a 5.1, které mají vazbu na projekty OP Výzkum a vývoj pro inovace v oblastech podpory 1.1 „Evropská centra excelence“, 1.2 „Regionální VaV centra“ a 3.1 „Komercializace výsledků výzkumných organizací a ochrana jejich duševního vlastnictví“.

Z územního hlediska jsou intervence OP Podnikání a inovace zaměřeny na podporu regionů ČR zařazených do cíle Konvergence (celé území ČR vyjma hlavního města Prahy).

Úlohu ŘO zastává Ministerstvo průmyslu a obchodu ČR, zprostředkujícím subjektem jsou agentura CzechInvest a Českomoravská záruční a rozvojová banka. Podrobnější informace jsou uvedeny na internetových stránkách [www.czechinvest.org](http://www.czechinvest.org) nebo [www.cmzrb.cz](http://www.cmzrb.cz).

**Tab. 24 - Struktura OP Podnikání a inovace**

Číslo prioritní osy / oblasti podpory	Název prioritní osy / oblasti podpory	Podíl na celkové alokaci v %
<b>1</b>	<b>Vznik firem</b>	<b>1,3</b>
1.1	Podpora začínajícím podnikatelům (Start)	0,4
1.2	Využití nových finančních nástrojů (Jeremie)	0,9
<b>2</b>	<b>Rozvoj firem</b>	<b>25,6</b>
2.1	Bankovní nástroje podpory MSP (Progres, Záruka)	8,6
2.2	Podpora nových výrobních technologií, ICT a vybraných strategických služeb (Rozvoj, ICT a strategické služby, ICT v podnicích)	17,0
<b>3</b>	<b>Efektivní energie</b>	<b>12,4</b>
3.1	Úspory energie a obnovitelné zdroje energie (Eko-energie)	12,4
<b>4</b>	<b>Inovace</b>	<b>25,1</b>
4.1	Zvyšování inovační výkonnosti podniků (Inovace)	16,9
4.2	Kapacity pro průmyslový výzkum a vývoj (Potenciál)	8,2
<b>5</b>	<b>Prostředí pro podnikání a inovace</b>	<b>29,4</b>
5.1	Platformy spolupráce (Prosperita, Spolupráce)	12,7
5.2	Infrastruktura pro rozvoj lidských zdrojů (Školící střediska)	3,9
5.3	Infrastruktura pro podnikání (Nemovitosti)	12,8
<b>6</b>	<b>Služby pro rozvoj podnikání</b>	<b>3,2</b>
6.1	Podpora poradenských služeb (Poradenství)	1,5
6.2	Podpora marketingových služeb (Marketing)	1,7
<b>7</b>	<b>Technická pomoc</b>	<b>2,9</b>
7.1	TP při řízení a implementaci OP PI	2,0
7.2	Ostatní technická pomoc	0,9

Zdroj: Programový dokument OP PI

## Realizace OP Podnikání a inovace

V OP Podnikání a inovace bylo k 3. květnu 2012 podáno 12 656 plných žádostí<sup>30</sup> v celkové hodnotě 142,0 mld. Kč, což představuje 155,4 % z celkové alokace na program. ŘO vydal 7 501 Rozhodnutí o poskytnutí dotace ve výši 68,5 mld. Kč (74,9 % z alokace na program na období 2007–2013). Proplacené prostředky příjemcům dosahují 30,8 mld. Kč, což představuje 33,6 % z alokace OP Podnikání a inovace. Objem certifikovaných výdajů činí 18,1 mld. Kč, to je 19,8 % z alokace na operační program.

## Podané žádosti

Počet podaných žádostí se v dubnu 2012 zvýšil o 62 žádostí ve výši 109,1 mil. Kč. Největší nárůst objemu finančních prostředků v podaných žádostech byl ve sledovaném období zaznamenán v oblasti podpory 5.1 „Platformy spolupráce“, kde byly přijaty 2 plné žádosti ve výši 100,2 mil. Kč.

Celkový finanční objem v podaných žádostech k 3. květnu 2012 převyšuje alokaci na celé programové období o 55,4 %, tj. finanční objem v 12 656 žádostech dosahuje 142,0 mld. Kč.

K 3. květnu 2012 bylo vyřazeno z administrace z důvodu nesplnění podmínek výzvy nebo stažení žádosti žadatelem celkem 2 922 žádostí v celkové hodnotě 39,6 mld. Kč. Vyřazené žádosti obnáší 23,1 % z celkového počtu podaných žádostí a současně 27,9 % finančních prostředků ve všech podaných žádostech.

## Projekty s vydaným Rozhodnutím o poskytnutí dotace

Ve sledovaném období ŘO vydal 105 Rozhodnutí o poskytnutí dotace ve výši 0,7 mld. Kč. Nejvyšší meziměsíční nárůst (z hlediska finančního objemu) je zaznamenán v oblasti podpory 5.1 „Platformy spolupráce“, kde byla vydána 3 Rozhodnutí o poskytnutí dotace v celkové hodnotě 209,5 mil. Kč.

Finanční objem v projektech s vydaným Rozhodnutím o poskytnutí dotace dosahuje k 3. květnu 2012 74,9 % z alokace na operační program na programové období 2007–2013. Celkem bylo vydáno 7 501 Rozhodnutí o poskytnutí dotace ve výši 68,5 mld. Kč.

## Proplacené prostředky příjemcům

Hodnota všech vyplacených prostředků v OP Podnikání a inovace k 3. květnu 2012 dosahuje 30,8 mld. Kč, to představuje 33,6 % z alokace na operační program na období 2007–2013 a zároveň 44,9 % prostředků krytých Rozhodnutím o poskytnutí dotace. V dubnu 2012 byly vyplaceny finanční prostředky na účty příjemců ve výši 753,4 mil. Kč, to činí meziměsíční nárůst o 2,5 %.

---

<sup>30</sup> Projektová žádost v OP Podnikání a inovace se podává elektronicky ve dvou stupních. První stupeň je tzv. registrační žádost, což je zjednodušená žádost o dotaci k ověření předběžné přijatelnosti žadatele a projektu. Pokud je registrační žádost schválena, podává se tzv. plná žádost, což je žádost o dotace obsahující podrobné údaje o žadateli a projektu.

V meziměsíčním srovnání je také evidován výrazný nárůst **finančně ukončených projektů** (97 projektů v hodnotě 574,1 mil. Kč). K 3. květnu 2012 bylo finančně ukončeno 3 234 projektů o finančním objemu 18,2 mld. Kč (tj. 43,1 % z celkového počtu schválených projektů).

### **Certifikované výdaje předložené Evropské komisi**

Certifikované výdaje předložené EK k 3. květnu 2012 dosahují 18,1 mld. Kč, to představuje 19,8 % z alokace programu na období 2007–2013. V průběhu dubna 2012 se objem certifikovaných výdajů nezvýšil.

Během měsíce dubna 2012 se o 749,5 mil. Kč se zvýšil objem prostředků v souhrnných žádostech zaúčtovaných PCO. Prostředky v souhrnných žádostech zaúčtovaných PCO k 3. květnu 2012 dosahují 25,0 mld. Kč, tj. 27,4 % z alokace OP Podnikání a inovace.



**Tab. 25 - Údaje o projektech OP Podnikání a inovace**

Prioritní osa / Oblast podpory	Podané žádosti		Žádosti vyřazené z administrace		Žádosti ve schvalovacím procesu		Projekty s vydaným Rozhodnutím / podepsanou Smlouvou		Finančně ukončené projekty	
	počet	mil. Kč	počet	mil. Kč	počet	mil. Kč	počet	mil. Kč	počet	mil. Kč
-	a	b	c	d	e	f	g	h	i	j
-	od počátku období		od počátku období		aktuální stav		od počátku období		od počátku období	
1.1	2	389,9	0	0,0	0	0,0	2	389,9	0	0,0
1.2	0	0,0	0	0,0	0	0,0	0	0,0	0	0,0
<b>1</b>	<b>2</b>	<b>389,9</b>	<b>0</b>	<b>0,0</b>	<b>0</b>	<b>0,0</b>	<b>2</b>	<b>389,9</b>	<b>0</b>	<b>0,0</b>
2.1	2	6 691,0	0	0,0	0	0,0	2	6 691,0	0	0,0
2.2	3 908	26 572,8	1 022	7 959,9	332	3 069,8	2 387	14 455,0	1 194	6 020,3
<b>2</b>	<b>3 910</b>	<b>33 263,8</b>	<b>1 022</b>	<b>7 959,9</b>	<b>332</b>	<b>3 069,8</b>	<b>2 389</b>	<b>21 146,0</b>	<b>1 194</b>	<b>6 020,3</b>
3.1	1 460	18 570,6	509	7 972,4	108	2 057,4	778	8 023,1	309	2 191,5
<b>3</b>	<b>1 460</b>	<b>18 570,6</b>	<b>509</b>	<b>7 972,4</b>	<b>108</b>	<b>2 057,4</b>	<b>778</b>	<b>8 023,1</b>	<b>309</b>	<b>2 191,5</b>
4.1	1 952	31 762,3	544	10 191,1	302	7 256,5	1 011	13 144,1	386	3 499,2
4.2	737	14 998,4	207	5 173,4	211	5 046,2	284	4 378,9	112	1 533,3
<b>4</b>	<b>2 689</b>	<b>46 760,7</b>	<b>751</b>	<b>15 364,5</b>	<b>513</b>	<b>12 302,7</b>	<b>1 295</b>	<b>17 522,9</b>	<b>498</b>	<b>5 032,6</b>
5.1	238	18 401,1	54	3 281,8	84	9 395,1	96	4 927,2	10	202,9
5.2	850	8 240,8	252	3 281,2	150	1 722,7	395	2 927,9	167	884,2
5.3	815	11 934,8	76	1 211,5	28	660,2	692	9 880,3	314	3 399,7
<b>5</b>	<b>1 903</b>	<b>38 576,7</b>	<b>382</b>	<b>7 774,5</b>	<b>262</b>	<b>11 778,0</b>	<b>1 183</b>	<b>17 735,4</b>	<b>491</b>	<b>4 486,8</b>
6.1	757	502,4	73	24,0	213	66,9	431	399,2	138	39,6
6.2	1 356	1 679,6	143	91,6	104	124,7	920	1 338,4	603	385,5
<b>6</b>	<b>2 113</b>	<b>2 182,0</b>	<b>216</b>	<b>115,6</b>	<b>317</b>	<b>191,6</b>	<b>1 351</b>	<b>1 737,6</b>	<b>741</b>	<b>425,0</b>
7.1	439	1 548,8	29	79,2	2	0,7	403	1 467,3	1	0,0
7.2	140	750,6	13	303,9	2	0,9	100	435,9	0	0,0
<b>7</b>	<b>579</b>	<b>2 299,4</b>	<b>42</b>	<b>383,1</b>	<b>4</b>	<b>1,5</b>	<b>503</b>	<b>1 903,2</b>	<b>1</b>	<b>0,0</b>
<b>OP PI</b>	<b>12 656</b>	<b>142 043,1</b>	<b>2 922</b>	<b>39 570,0</b>	<b>1 536</b>	<b>29 401,0</b>	<b>7 501</b>	<b>68 458,1</b>	<b>3 234</b>	<b>18 156,2</b>

Poznámka:

- K datu generování je u OP PI vedeno 697 nedokončených projektů za 4,6 mld. Kč.

Zdroj: MSC2007 – 3. 5. 2012

Tab. 26 - Údaje o stavu čerpání finančních prostředků OP Podnikání a inovace

Prioritní osa / Oblast podpory	Celková alokace podpory 2007–2013	Podané žádosti		Projekty s vydaným Rozhodnutím / podepsanou Smlouvou		Proplacené prostředky příjemcům		Prostředky v souhrnných žádostech zaúčtovaných PCO		Certifikované výdaje předložené EK	
		mil. Kč	mil. Kč	%	mil. Kč	%	mil. Kč	%	mil. Kč	%	mil. Kč
-	a	b	b/a	c	c/a	d	d/a	e	e/a	f	f/a
1.1	393,0	389,9	99,2	389,9	99,2	102,0	26,0	102,0	26,0	102,0	26,0
1.2	790,7	0,0	0,0	0,0	0,0	0,0	0,0	0,0	0,0	0,0	0,0
<b>1</b>	<b>1 183,7</b>	<b>389,9</b>	<b>32,9</b>	<b>389,9</b>	<b>32,9</b>	<b>102,0</b>	<b>8,6</b>	<b>102,0</b>	<b>8,6</b>	<b>102,0</b>	<b>8,6</b>
2.1	7 946,8	6 691,0	84,2	6 691,0	84,2	6 400,0	80,5	5 900,0	74,2	4 800,0	60,4
2.2	15 585,6	26 572,8	170,5	14 455,0	92,7	6 721,7	43,1	5 716,0	36,7	4 135,3	26,5
<b>2</b>	<b>23 532,5</b>	<b>33 263,8</b>	<b>141,4</b>	<b>21 146,0</b>	<b>89,9</b>	<b>13 121,7</b>	<b>55,8</b>	<b>11 616,0</b>	<b>49,4</b>	<b>8 935,3</b>	<b>38,0</b>
3.1	11 347,9	18 570,6	163,6	8 023,1	70,7	3 003,3	26,5	2 368,9	20,9	1 798,5	15,8
<b>3</b>	<b>11 347,9</b>	<b>18 570,6</b>	<b>163,6</b>	<b>8 023,1</b>	<b>70,7</b>	<b>3 003,3</b>	<b>26,5</b>	<b>2 368,9</b>	<b>20,9</b>	<b>1 798,5</b>	<b>15,8</b>
4.1	15 441,6	31 762,3	205,7	13 144,1	85,1	4 179,2	27,1	3 546,9	23,0	2 292,2	14,8
4.2	7 469,5	14 998,4	200,8	4 378,9	58,6	1 797,1	24,1	1 459,4	19,5	1 191,1	15,9
<b>4</b>	<b>22 911,1</b>	<b>46 760,7</b>	<b>204,1</b>	<b>17 522,9</b>	<b>76,5</b>	<b>5 976,3</b>	<b>26,1</b>	<b>5 006,3</b>	<b>21,9</b>	<b>3 483,3</b>	<b>15,2</b>
5.1	11 609,9	18 401,1	158,5	4 927,2	42,4	1 234,3	10,6	980,5	8,4	508,6	4,4
5.2	3 595,2	8 240,8	229,2	2 927,9	81,4	1 015,9	28,3	812,3	22,6	513,3	14,3
5.3	11 666,3	11 934,8	102,3	9 880,3	84,7	4 329,2	37,1	3 637,6	31,2	2 548,7	21,8
<b>5</b>	<b>26 871,4</b>	<b>38 576,7</b>	<b>143,6</b>	<b>17 735,4</b>	<b>66,0</b>	<b>6 579,3</b>	<b>24,5</b>	<b>5 430,5</b>	<b>20,2</b>	<b>3 570,6</b>	<b>13,3</b>
6.1	1 360,8	502,4	36,9	399,2	29,3	34,8	2,6	32,7	2,4	29,1	2,1
6.2	1 551,3	1 679,6	108,3	1 338,4	86,3	499,8	32,2	225,1	14,5	201,7	13,0
<b>6</b>	<b>2 912,1</b>	<b>2 182,0</b>	<b>74,9</b>	<b>1 737,6</b>	<b>59,7</b>	<b>534,6</b>	<b>18,4</b>	<b>257,8</b>	<b>8,9</b>	<b>230,9</b>	<b>7,9</b>
7.1	1 808,0	1 548,8	85,7	1 467,3	81,2	1 052,4	58,2	98,4	5,4	0,0	0,0
7.2	865,1	750,6	86,8	435,9	50,4	393,4	45,5	155,1	17,9	0,0	0,0
<b>7</b>	<b>2 673,2</b>	<b>2 299,4</b>	<b>86,0</b>	<b>1 903,2</b>	<b>71,2</b>	<b>1 445,8</b>	<b>54,1</b>	<b>253,5</b>	<b>9,5</b>	<b>0,0</b>	<b>0,0</b>
<b>OP PI</b>	<b>91 431,8</b>	<b>142 043,1</b>	<b>155,4</b>	<b>68 458,1</b>	<b>74,9</b>	<b>30 763,1</b>	<b>33,6</b>	<b>25 034,9</b>	<b>27,4</b>	<b>18 120,5</b>	<b>19,8</b>

Poznámka:

- Měnový kurz: 1 EUR = 24,9 CZK - měsíční kurz převzatý z MSC2007, „Prostředky v souhrnných žádostech zaúčtovaných PCO“ a „Certifikované výdaje předložené EK“ jsou přepočteny kurzem v době zaúčtování v IS Viola, tj. kurz není shodný s aktuálním měsíčním kurzem.

Zdroj: MSC2007 – 3. 5. 2012

## OPERAČNÍ PROGRAM VÝZKUM A VÝVOJ PRO INOVACE

Tento operační program je zaměřen na posílení konkurenceschopnosti ČR na světových trzích prostřednictvím neustálého zdokonalování podmínek pro existenci a působení výzkumných, vývojových a proinovačních center a vysokých škol. Program se zasadí o podporu přenosu výsledků vědy a výzkumu do praxe, průmyslu a na trh. OP Výzkum a vývoj pro inovace je financován z ERDF.

V rámci podpory synergických efektů jsou bonifikovány projekty OP Podnikání a inovace s vazbou na projekty OP Výzkum a vývoj pro inovace v tematických oblastech: podpora zakládání nových inovačních firem, podpora rozvoje kapacit VaV, spolupráce podniků s vědeckovýzkumnou sférou, transfer znalostí a technologií a realizace inovačních projektů podniků.

Z územního hlediska jsou intervence OP Výzkum a vývoj pro inovace zaměřeny na podporu regionů ČR zařazených do cíle Konvergence (celé území ČR vyjma hlavního města Prahy).

Úlohu ŘO zastává Ministerstvo školství, mládeže a tělovýchovy ČR. Podrobnější informace jsou uvedeny na internetových stránkách [www.msmt.cz](http://www.msmt.cz).

**Tab. 27 - Struktura OP Výzkum a vývoj pro inovace**

Číslo prioritní osy / oblasti podpory	Název prioritní osy / oblasti podpory	Podíl na celkové alokaci v %
<b>1</b>	<b>Evropská centra excelence</b>	<b>33,1</b>
1.1	Evropská centra excelence	33,1
<b>2</b>	<b>Regionální VaV centra</b>	<b>33,1</b>
2.1	Regionální VaV centra	33,1
<b>3</b>	<b>Komericializace a popularizace VaV</b>	<b>10,3</b>
3.1	Komericializace výsledků výzkumných organizací a ochrana jejich duševního vlastnictví	4,7
3.2	Propagace a informovanost o výsledcích V a V	5,6
<b>4</b>	<b>Infrastruktura pro výuku na vysokých školách spojenou s výzkumem a s přímým dopadem na nárůst lidských zdrojů pro výzkumné a vývojové aktivity</b>	<b>20,0</b>
4.1	Infrastruktura pro výuku na vysokých školách spojenou s výzkumem	20,0
<b>5</b>	<b>Technická pomoc</b>	<b>3,4</b>
5.1	Administrace OP VaVpl	3,0
5.2	Informovanost a publicita OP VaVpl	0,1
5.3	Absorpční kapacita OP VaVpl	0,3

Zdroj: Programový dokument OP VaVpl

## Realizace OP Výzkum a vývoj pro inovace

V OP Výzkum a vývoj pro inovace bylo k 3. květnu 2012 podáno 292 žádostí v celkové hodnotě 101,6 mld. Kč, což představuje 167,7 % z celkové alokace na program. ŘO doposud vydal 105 Rozhodnutí o poskytnutí dotace ve výši 56,4 mld. Kč (93,1 % z alokace na program na období 2007–2013). Proplacené prostředky příjemcům dosahují 15,0 mld. Kč, což představuje 24,8 % z alokace OP Výzkum a vývoj pro inovace. Certifikované výdaje činí 1,4 mld. Kč, (2,3 % z alokace na program na období 2007–2013).

## Podané žádosti

V dubnu 2012 bylo podáno 29 žádostí o poskytnutí dotace v celkové výši 1,3 mld. Kč. Celkový finanční objem ve 292 podaných žádostech k 3. květnu 2012 dosahuje 101,6 mld. Kč, tj. 167,7 % z alokace OP Výzkum a vývoj pro inovace.

K 3. květnu 2012 bylo **vyřazeno z administrace** z důvodu nesplnění podmínek výzvy nebo stažení žádosti žadatelem celkem 112 žádostí v celkové hodnotě 40,2 mld. Kč. Vyřazené žádosti obnáší 38,4 % z celkového počtu podaných žádostí a současně 39,6 % finančních prostředků ve všech podaných žádostech.

## Projekty s vydaným Rozhodnutím o poskytnutí dotace

Výše finančních prostředků v projektech s vydaným Rozhodnutím o poskytnutí dotace v dubnu 2012 nevzrostla.

Finanční objem v projektech s vydaným Rozhodnutím o poskytnutí dotace k 3. květnu 2012 dosahuje 56,4 mld. Kč, tj. 93,1 % z alokace na operační program na programové období 2007–2013.

## Proplacené prostředky příjemcům

Hodnota všech vyplacených prostředků v OP Výzkum a vývoj pro inovace k 3. květnu 2012 dosahuje 15,0 mld. Kč, což představuje 24,8 % z alokace na program na období 2007–2013 a zároveň 26,7 % prostředků krytých Rozhodnutím o poskytnutí dotace. V dubnu 2012 byl zaznamenán pokrok v objemu prostředků vyplacených na účty příjemců ve výši 718,5 mil. Kč, to činí meziměsíční nárůst o 5,0 %.

V tomto operačním programu nejsou doposud evidovány žádné **finančně ukončené projekty**.

## Certifikované výdaje předložené Evropské komisi

Celkový objem certifikovaných výdajů k 3. květnu 2012 je 1,4 mld. Kč, což představuje 2,3 % z celkové alokace na program na období 2007–2013. V průběhu dubna 2012 nebyly certifikovány žádné výdaje.

Objem **prostředků v souhrnných žádostech zaúčtovaných PCO** se v dubnu 2012 zvýšil o 390,6 mil. Kč. Prostředky v souhrnných žádostech zaúčtovaných PCO k 3. květnu 2012 dosahují 2,5 mld. Kč, tj. 4,1 % z alokace OP Výzkum a vývoj pro inovace.

**Tab. 28 - Údaje o projektech OP Výzkum a vývoj pro inovace (EU a národní zdroje)**

Prioritní osa / Oblast podpory	Podané žádosti		Žádosti vyřazené z administrace		Žádosti ve schvalovacím procesu		Projekty s vydaným Rozhodnutím / podepsanou Smlouvou		Finančně ukončené projekty	
	počet	mil. Kč	počet	mil. Kč	počet	mil. Kč	počet	mil. Kč	počet	mil. Kč
-	a	b	c	d	e	f	g	h	i	J
-	od počátku období		od počátku období		aktuální stav		od počátku období		od počátku období	
1.1	15	23 945,0	7	3 671,2	0	0,0	8	20 244,4	0	0,0
<b>1</b>	<b>15</b>	<b>23 945,0</b>	<b>7</b>	<b>3 671,2</b>	<b>0</b>	<b>0,0</b>	<b>8</b>	<b>20 244,4</b>	<b>0</b>	<b>0,0</b>
2.1	103	50 674,3	63	29 941,6	0	0,0	40	20 543,5	0	0,0
<b>2</b>	<b>103</b>	<b>50 674,3</b>	<b>63</b>	<b>29 941,6</b>	<b>0</b>	<b>0,0</b>	<b>40</b>	<b>20 543,5</b>	<b>0</b>	<b>0,0</b>
3.1	47	2 073,4	9	416,8	37	1 609,7	1	46,8	0	0,0
3.2	51	7 607,0	26	3 293,6	13	889,8	12	3 423,6	0	0,0
<b>3</b>	<b>98</b>	<b>9 680,4</b>	<b>35</b>	<b>3 710,4</b>	<b>50</b>	<b>2 499,6</b>	<b>13</b>	<b>3 470,4</b>	<b>0</b>	<b>0,0</b>
4.1	61	15 862,6	7	2 886,6	25	2 083,5	29	10 716,6	0	0,0
<b>4</b>	<b>61</b>	<b>15 862,6</b>	<b>7</b>	<b>2 886,6</b>	<b>25</b>	<b>2 083,5</b>	<b>29</b>	<b>10 716,6</b>	<b>0</b>	<b>0,0</b>
5.1	13	1 296,6	0	0,0	0	0,0	13	1 296,6	0	0,0
5.2	1	50,0	0	0,0	0	0,0	1	50,0	0	0,0
5.3	1	56,0	0	0,0	0	0,0	1	56,0	0	0,0
<b>5</b>	<b>15</b>	<b>1 402,6</b>	<b>0</b>	<b>0,0</b>	<b>0</b>	<b>0,0</b>	<b>15</b>	<b>1 402,6</b>	<b>0</b>	<b>0,0</b>
<b>OP VaVpl</b>	<b>292</b>	<b>101 564,8</b>	<b>112</b>	<b>40 209,7</b>	<b>75</b>	<b>4 583,0</b>	<b>105</b>	<b>56 377,5</b>	<b>0</b>	<b>0,0</b>

Poznámka:

- K datu generování nejsou u OP VaVpl evidovány žádné nedokončené projekty.

- V meziměsíčním srovnání došlo u OP VaVpl v oblasti podpory 4.1 ve stavu „Projekty s vydaným Rozhodnutím / podepsanou Smlouvou“ ke snížení objemu finančních prostředků (o 108,8 mil. Kč).

Důvodem je snížení rozpočtu u projektu „Rozvoj infrastruktury pro výzkum a výuku na Lékařské fakultě UP“.

Zdroj: MSC2007 – 3. 5. 2012

Tab. 29 - Údaje o stavu čerpání finančních prostředků OP Výzkum a vývoj pro inovace (EU a národní zdroje)

Prioritní osa / Oblast podpory	Celková alokace podpory 2007–2013	Podané žádosti		Projekty s vydaným Rozhodnutím / podepsanou Smlouvou		Proplacené prostředky příjemcům		Prostředky v souhrnných žádostech zaúčtovaných PCO		Certifikované výdaje předložené EK	
		mil. Kč	mil. Kč	%	mil. Kč	%	mil. Kč	%	mil. Kč	%	mil. Kč
-	a	b	b/a	c	c/a	d	d/a	e	e/a	f	f/a
1.1	20 052,4	23 945,0	119,4	20 244,4	101,0	3 088,8	15,4	225,2	1,1	173,9	0,9
<b>1</b>	<b>20 052,4</b>	<b>23 945,0</b>	<b>119,4</b>	<b>20 244,4</b>	<b>101,0</b>	<b>3 088,8</b>	<b>15,4</b>	<b>225,2</b>	<b>1,1</b>	<b>173,9</b>	<b>0,9</b>
2.1	20 041,8	50 674,3	252,8	20 543,5	102,5	7 614,8	38,0	1 385,4	6,9	742,8	3,7
<b>2</b>	<b>20 041,8</b>	<b>50 674,3</b>	<b>252,8</b>	<b>20 543,5</b>	<b>102,5</b>	<b>7 614,8</b>	<b>38,0</b>	<b>1 385,4</b>	<b>6,9</b>	<b>742,8</b>	<b>3,7</b>
3.1	2 836,2	2 073,4	73,1	46,8	1,7	0,0	0,0	0,0	0,0	0,0	0,0
3.2	3 404,1	7 607,0	223,5	3 423,6	100,6	632,3	18,6	4,1	0,1	0,0	0,0
<b>3</b>	<b>6 240,3</b>	<b>9 680,4</b>	<b>155,1</b>	<b>3 470,4</b>	<b>55,6</b>	<b>632,3</b>	<b>10,1</b>	<b>4,1</b>	<b>0,1</b>	<b>0,0</b>	<b>0,0</b>
4.1	12 111,8	15 862,6	131,0	10 716,6	88,5	3 412,1	28,2	616,9	5,1	283,1	2,3
<b>4</b>	<b>12 111,8</b>	<b>15 862,6</b>	<b>131,0</b>	<b>10 716,6</b>	<b>88,5</b>	<b>3 412,1</b>	<b>28,2</b>	<b>616,9</b>	<b>5,1</b>	<b>283,1</b>	<b>2,3</b>
5.1	1 843,1	1 296,6	70,3	1 296,6	70,3	267,9	14,5	267,9	14,5	175,7	9,5
5.2	63,5	50,0	78,7	50,0	78,7	12,5	19,7	12,5	19,7	7,0	11,0
5.3	212,0	56,0	26,4	56,0	26,4	0,3	0,2	0,3	0,2	0,2	0,1
<b>5</b>	<b>2 118,7</b>	<b>1 402,6</b>	<b>66,2</b>	<b>1 402,6</b>	<b>66,2</b>	<b>280,7</b>	<b>13,2</b>	<b>280,7</b>	<b>13,2</b>	<b>182,9</b>	<b>8,6</b>
<b>OP VaVpl</b>	<b>60 565,0</b>	<b>101 564,8</b>	<b>167,7</b>	<b>56 377,5</b>	<b>93,1</b>	<b>15 028,7</b>	<b>24,8</b>	<b>2 512,3</b>	<b>4,1</b>	<b>1 382,6</b>	<b>2,3</b>

Poznámka:

- Měnový kurz: 1 EUR = 24,9 CZK - měsíční kurz převzatý z MSC2007, „Prostředky v souhrnných žádostech zaúčtovaných PCO“ a „Certifikované výdaje předložené EK“ jsou přepočteny kurzem v době zaúčtování v IS Viola, tj. kurz není shodný s aktuálním měsíčním kurzem.

Zdroj: MSC2007 – 3. 5. 2012

## OPERAČNÍ PROGRAM VZDĚLÁVÁNÍ PRO KONKURENCESCHOPNOST

OP Vzdělávání pro konkurenceschopnost je zaměřen na zlepšování kvality vzdělávání jak na úrovni základních a středních škol, tak na vysokých školách a univerzitách. Svou kvalifikaci si s pomocí finanční podpory tohoto OP mohou zvyšovat také pedagogové a vědeckí pracovníci. OP Vzdělávání pro konkurenceschopnost je financován z ESF.

Z územního hlediska jsou intervence OP Vzdělávání pro konkurenceschopnost zaměřeny především na podporu regionů ČR zařazených do cíle Konvergence (celé území ČR vyjma hlavního města Prahy). U vybraných oblastí intervence se podpora týká i území hlavního města Prahy (především prioritní osa 4).

Úlohu ŘO zastává Ministerstvo školství mládeže a tělovýchovy a úlohu zprostředkujícího subjektu (dále ZS) zastává 13 krajů ČR (kromě hl. m. Prahy). Podrobnější informace jsou uvedeny na internetových stránkách [www.msmt.cz](http://www.msmt.cz).

**Tab. 30 - Struktura OP Vzdělávání pro konkurenceschopnost**

Číslo prioritní osy / oblasti podpory	Název prioritní osy/oblasti podpory	Podíl na celkové alokaci v %
<b>1</b>	<b>Počáteční vzdělávání</b>	<b>36,9</b>
1.1	Zvyšování kvality ve vzdělávání	13,3
1.2	Rovné příležitosti dětí a žáků, včetně dětí a žáků se speciálními vzdělávacími potřebami	5,9
1.3	Další vzdělávání pracovníků škol a školských zařízení	6,1
1.4	Zlepšení podmínek pro vzdělávání na základních školách	8,7
1.5	Zlepšení podmínek pro vzdělávání na středních školách	2,9
<b>2</b>	<b>Terciární vzdělávání, výzkum a vývoj</b>	<b>34,3</b>
2.1	Vyšší odborné vzdělávání	0,5
2.2	Vysokoškolské vzdělávání	14,0
2.3	Lidské zdroje ve V&V	13,0
2.4	Partnerství a sítě	6,8
<b>3</b>	<b>Další vzdělávání</b>	<b>12,4</b>
3.1	Individuální další vzdělávání	3,1
3.2	Podpora nabídky dalšího vzdělávání	9,3
<b>4a,b</b>	<b>Systémový rámec celoživotního učení</b>	<b>12,4</b>
4.1a,b	Systémový rámec celoživotního učení	12,4
<b>5a,b</b>	<b>Technická pomoc</b>	<b>4,0</b>
5.1a,b	Řízení, kontrola, monitorování a hodnocení programu	3,1
5.2a,b	Informovanost a publicita programu	0,6
5.3a,b	Zvýšení absorpční kapacity	0,3

Poznámka:

- OP je víceúčelový, tj. je financován jak z prostředků určených pro cíl Konvergence (a), tak z prostředků pro cíl Regionální konkurenceschopnost a zaměstnanost (b).

Zdroj: Programový dokument OP VK

## Realizace OP Vzdělávání pro konkurenceschopnost

*V OP Vzdělávání pro konkurenceschopnost bylo k 3. květnu 2012 podáno 8 790 žádostí na IP v celkové hodnotě 86,0 mld. Kč a 91 žádostí na GG ve výši 13,0 mld. Kč. V rámci GG bylo podáno 10 590 žádostí na GP v hodnotě 46,4 mld. Kč. V OP Vzdělávání pro konkurenceschopnost je vydáno 5 218 Rozhodnutí o poskytnutí dotace na IP ve výši 29,5 mld. Kč a 91 Rozhodnutí na GG ve výši 13,3 mld. Kč. V rámci GG bylo schváleno 2 641 GP v hodnotě 9,9 mld. Kč. Proplacené prostředky za IP a GG dosahují 21,2 mld. Kč, což představuje 39,7 % z celkové alokace na program. Objem certifikovaných výdajů předložených EK činí 4,4 mld. Kč, což je 8,2 % z alokace na OP Vzdělávání pro konkurenceschopnost.*

### Podané žádosti

Počet podaných **žádostí na IP** se v dubnu 2012 zvýšil o 128 žádostí, což představuje nárůst finančního požadavku v podaných žádostech o 423,7 mil. Kč. Finanční nárůst v podaných žádostech je za sledované období zaznamenán hlavně v oblasti podpory 5.1, kde bylo podáno 5 projektů na technickou pomoc. Od počátku programového období k 3. květnu 2012 bylo podáno 8 790 individuálních žádostí v hodnotě 86,0 mld. Kč.

V meziměsíčním srovnání se počet podaných žádostí na GG nevyšil. K 3. květnu 2012 bylo podáno 91 žádostí na GG v celkové výši 13,0 mld. Kč.

V průběhu dubna 2012 se zvýšil počet podaných **žádostí na GP**, a to o 553 v celkové hodnotě 2,0 mld. Kč. K 3. květnu 2012 bylo podáno 10 590 žádostí na GP v hodnotě 46,4 mld. Kč, to představuje 355,9 % finančního objemu ve schválených GG.

V dosavadním průběhu realizace operačního programu bylo vyřazeno z administrace z důvodu nesplnění podmínek výzvy nebo stažení žádosti žadatelem celkem 9 289 žádostí na IP a GP v celkové hodnotě 70,1 mld. Kč. Vyřazené žádosti obnáší 47,9 % z celkového počtu podaných žádostí a současně 52,9 % finančních prostředků ve všech podaných žádostech na IP a GP.

### Projekty s vydaným Rozhodnutím o poskytnutí dotace

Počet **IP s vydaným Rozhodnutím o poskytnutí dotace** se v dubnu 2012 zvýšil o 141 v hodnotě 2,0 mld. Kč. Nejvyšší meziměsíční nárůst z hlediska finančního objemu, byl zaznamenán v oblasti podpory 4.1 „Systémový rámec celoživotního učení“, kde se zvýšil počet rozhodnutí o 5 v celkové výši 1,6 mld. Kč. Od počátku programového období k 3. květnu 2012 bylo vydáno 5 218 Rozhodnutí na IP v hodnotě 29,5 mld. Kč.

V meziměsíčním srovnání nedošlo ke zvýšení počtu **vydaných Rozhodnutí na GG**. K 3. květnu 2012 bylo schváleno 91 GG v celkové hodnotě 13,3 mld. Kč.

Počet **vydaných Rozhodnutí na GP** se ve sledovaném období zvýšil o 108 Rozhodnutí v hodnotě 379,0 mil. Kč. Od počátku programového období k 3. květnu 2012 bylo vydáno 2 641 Rozhodnutí na GP ve výši 9,9 mld. Kč, to představuje 74,7 % z finančního objemu ve schválených GG.



## Proplacené prostředky příjemcům

Hodnota všech proplacených prostředků (**IP a GG**) k 3. květnu 2012 dosahuje 21,2 mld. Kč, což představuje 39,7 % z alokace na tento OP na období 2007–2013 a zároveň 57,3 % prostředků krytých Rozhodnutím o poskytnutí dotace (IP a GG). V průběhu dubna 2012 byly proplaceny finanční prostředky (IP a GG) na účty příjemců ve výši 1,0 mld. Kč.

Během dubna 2012 bylo evidováno 19 nových **finančně ukončených** projektů (IP a GP) v hodnotě 98,2 mil. Kč. K 3. květnu 2012 je v OP Vzdělávání pro konkurenceschopnost celkem evidováno 56 finančně ukončených projektů v celkové hodnotě 361,1 mil. Kč.

## Certifikované výdaje předložené Evropské komisi

Objem certifikovaných výdajů předložených EK se v dubnu 2012 nezvýšil. Souhrnná hodnota certifikovaných výdajů předložených EK k 3. květnu 2012 tak dosahuje 4,4 mld. Kč, tj. 8,2 % z celkové alokace na program na období 2007–2013. Dne 24. ledna 2012 EK z důvodu výsledků auditu provedeného na OP Vzdělávání pro konkurenceschopnost na konci roku 2011, pozastavila platební lhůtu poslední žádosti o platbu. Do doby vypořádání auditních nálezů nebude EK proplácet žádné výdaje.

Objem prostředků v souhrnných žádostech zaúčtovaných PCO se v dubnu 2012 zvýšil o 512,0 mil. Kč a k 3. květnu 2012 dosahuje 8,1 mld. Kč, tj. 15,1 % z alokace OP Vzdělávání pro konkurenceschopnost.

**Tab. 31 - Údaje o individuálních projektech (IP) OP Vzdělávání pro konkurenceschopnost (EU a národní zdroje) – 1. část**

Prioritní osa / Oblast podpory	Podané žádosti		Žádosti vyřazené z administrace		Žádosti ve schvalovacím procesu		Projekty s vydaným Rozhodnutím / podepsanou Smlouvou		Finančně ukončené projekty	
	počet	mil. Kč	počet	mil. Kč	počet	mil. Kč	počet	mil. Kč	počet	mil. Kč
-	a	b	c	d	e	f	g	h	i	J
-	od počátku období		od počátku období		aktuální stav		od počátku období		od počátku období	
1.1	463	7 317,9	362	5 695,3	0	0,0	101	1 237,8	2	14,9
1.2	280	3 942,3	176	2 538,0	0	0,0	104	1 134,0	0	0,0
1.3	221	2 614,2	160	1 880,4	0	0,0	60	647,9	0	0,0
1.4	3 738	4 131,7	31	39,3	154	163,7	3 552	3 928,2	2	2,9
1.5	960	1 237,8	4	4,6	511	661,0	445	572,2	0	0,0
<b>1</b>	<b>5 662</b>	<b>19 243,9</b>	<b>733</b>	<b>10 157,6</b>	<b>665</b>	<b>824,7</b>	<b>4 262</b>	<b>7 520,1</b>	<b>4</b>	<b>17,8</b>
2.1	114	539,7	60	286,1	26	120,6	28	106,3	2	5,7
2.2	1 363	21 889,2	880	13 143,8	5	157,7	478	7 067,3	14	72,6
2.3	665	16 593,3	378	8 288,5	84	3 251,8	203	4 632,1	1	2,4
2.4	538	14 184,0	195	4 336,1	185	6 194,8	158	2 907,8	0	0,0
<b>2</b>	<b>2 680</b>	<b>53 206,2</b>	<b>1 513</b>	<b>26 054,5</b>	<b>300</b>	<b>9 724,8</b>	<b>867</b>	<b>14 713,5</b>	<b>17</b>	<b>80,7</b>
3.1	285	2 146,8	254	1 212,4	31	934,4	0	0,0	0	0,0
3.2	7	1 604,7	0	0,0	5	806,1	2	754,3	0	0,0
<b>3</b>	<b>292</b>	<b>3 751,5</b>	<b>254</b>	<b>1 212,4</b>	<b>36</b>	<b>1 740,5</b>	<b>2</b>	<b>754,3</b>	<b>0</b>	<b>0,0</b>

Poznámka:

- OP VK je víceúčelový program, tzn. je financován z prostředků určených pro cíl Konvergence (a) a současně pro cíl Regionální konkurenceschopnost a zaměstnanost (b). V oblastech podpory, kterých se víceúčelovost týká, jsou žádosti podávány a registrovány pouze u cíle Konvergence (a), ale financování probíhá v daném poměru v rámci obou cílů.
- V prioritní ose 4 došlo dne 5. 2. 2010 ke sloučení jednotlivých oblastí podpory. Oblasti podpory 4.2 a 4.3 jsou v tabulce zachovány z důvodu monitorování dříve předložených projektů.
- K datu generování jsou u OP VK evidovány 2 nedokončené individuální projekty (IP) za 14,5 mil. Kč.

Zdroj: MSC2007 – 3. 5. 2012

**Tab. 32 - Údaje o individuálních projektech (IP) OP Vzdělávání pro konkurenceschopnost (EU a národní zdroje) – 2. část**

Prioritní osa / Oblast podpory	Podané žádosti		Žádosti vyřazené z administrace		Žádosti ve schvalovacím procesu		Projekty s vydaným Rozhodnutím / podepsanou Smlouvou		Finančně ukončené projekty	
	počet	mil. Kč	počet	mil. Kč	počet	mil. Kč	počet	mil. Kč	počet	mil. Kč
-	a	b	c	d	e	f	g	h	i	J
-	od počátku období		od počátku období		aktuální stav		od počátku období		od počátku období	
4a.1	33	5 647,5	3	839,1	7	1 169,3	23	3 594,1	0	0,0
4a.2	8	589,3	2	89,1	0	0,0	6	451,0	0	0,0
4a.3	5	876,0	2	136,5	0	0,0	3	737,5	0	0,0
<b>4a</b>	<b>46</b>	<b>7 112,7</b>	<b>7</b>	<b>1 064,6</b>	<b>7</b>	<b>1 169,3</b>	<b>32</b>	<b>4 782,6</b>	<b>0</b>	<b>0,0</b>
4b.1	0	434,4	0	64,5	0	89,9	0	276,5	0	0,0
4b.2	0	45,3	0	6,9	0	0,0	0	34,7	0	0,0
4b.3	0	67,4	0	10,5	0	0,0	0	56,7	0	0,0
<b>4b</b>	<b>0</b>	<b>547,1</b>	<b>0</b>	<b>81,9</b>	<b>0</b>	<b>89,9</b>	<b>0</b>	<b>367,9</b>	<b>0</b>	<b>0,0</b>
5a.1	50	1 933,7	4	88,3	19	536,4	27	1 211,1	4	76,0
5a.2	31	143,7	4	34,5	13	48,6	14	46,1	1	31,1
5a.3	29	84,1	2	2,8	13	28,1	14	43,6	0	0,0
<b>5a</b>	<b>110</b>	<b>2 161,6</b>	<b>10</b>	<b>125,6</b>	<b>45</b>	<b>613,0</b>	<b>55</b>	<b>1 300,7</b>	<b>5</b>	<b>107,1</b>
5b.1	0	17,3	0	0,8	0	4,8	0	10,8	0	0,7
5b.2	0	1,3	0	0,3	0	0,4	0	0,4	0	0,3
5b.3	0	0,8	0	0,0	0	0,3	0	0,4	0	0,0
<b>5b</b>	<b>0</b>	<b>19,4</b>	<b>0</b>	<b>1,1</b>	<b>0</b>	<b>5,5</b>	<b>0</b>	<b>11,6</b>	<b>0</b>	<b>1,0</b>
<b>OP VK</b>	<b>8 790</b>	<b>86 042,4</b>	<b>2 517</b>	<b>38 697,8</b>	<b>1 053</b>	<b>14 167,8</b>	<b>5 218</b>	<b>29 450,7</b>	<b>26</b>	<b>206,5</b>

Poznámka:

- OP VK je víceúčelový program, tzn. je financován z prostředků určených pro cíl Konvergence (a) a současně pro cíl Regionální konkurenceschopnost a zaměstnanost (b). V oblastech podpory, kterých se víceúčelovost týká, jsou žádosti podávány a registrovány pouze u cíle Konvergence (a), ale financování probíhá v daném poměru v rámci obou cílů.
- V prioritní ose 4 došlo dne 5. 2. 2010 na MV OP VK ke sloučení jednotlivých oblastí podpory. Oblasti podpory 4.2 a 4.3 jsou v tabulce zachovány z důvodu monitorování dříve předložených projektů.
- K datu generování jsou u OP VK evidovány 2 nedokončené individuální projekty (IP) za 14,5 mil. Kč.

Zdroj: MSC2007 – 3. 5. 2012

**Tab. 33 - Údaje o globálních grantech (GG) OP Vzdělávání pro konkurenceschopnost v relevantních oblastech podpory (EU a národní zdroje)**

Prioritní osa / Oblast podpory	Podané žádosti		Žádosti vyřazené z administrace		Žádosti ve schvalovacím procesu		GG s vydaným Rozhodnutím / podepsanou Smlouvou		Finančně ukončené GG	
	počet	mil. Kč	počet	mil. Kč	počet	mil. Kč	počet	mil. Kč	počet	mil. Kč
-	a	b	c	d	e	f	g	h	i	J
-	od počátku období		od počátku období		aktuální stav		od počátku období		od počátku období	
1.1	26	5 616,3	0	0,0	0	0,0	26	5 616,3	0	0,0
1.2	26	2 042,3	0	0,0	0	0,0	26	2 042,3	0	0,0
1.3	26	2 552,9	0	0,0	0	0,0	26	2 552,9	0	0,0
<b>1</b>	<b>78</b>	<b>10 211,5</b>	<b>0</b>	<b>0,0</b>	<b>0</b>	<b>0,0</b>	<b>78</b>	<b>10 211,5</b>	<b>0</b>	<b>0,0</b>
3.2	13	2 835,0	0	0,0	0	0,0	13	3 096,6	0	0,0
<b>3</b>	<b>13</b>	<b>2 835,0</b>	<b>0</b>	<b>0,0</b>	<b>0</b>	<b>0,0</b>	<b>13</b>	<b>3 096,6</b>	<b>0</b>	<b>0,0</b>
<b>OP VK</b>	<b>91</b>	<b>13 046,5</b>	<b>0</b>	<b>0,0</b>	<b>0</b>	<b>0,0</b>	<b>91</b>	<b>13 308,0</b>	<b>0</b>	<b>0,0</b>

Poznámka:

- K datu generování nejsou u OP VK evidovány žádné nedokončené globální granty (GG).

Zdroj: MSC2007 – 3. 5. 2012

**Tab. 34 - Údaje o grantových projektech (GP) OP Vzdělávání pro konkurenceschopnost v relevantních oblastech podpory (EU a národní zdroje)**

Prioritní osa / Oblast podpory	Podané žádosti		Žádosti vyřazené z administrace		Žádosti ve schvalovacím procesu		Projekty s vydaným Rozhodnutím / podepsanou Smlouvou		Finančně ukončené projekty	
	počet	mil. Kč	počet	mil. Kč	počet	mil. Kč	počet	mil. Kč	počet	mil. Kč
-	a	b	c	d	e	f	g	h	i	J
-	od počátku období		od počátku období		aktuální stav		od počátku období		od počátku období	
1.1	4 808	23 085,6	3 233	16 346,8	361	1 555,4	1 210	4 760,0	17	96,7
1.2	1 609	6 520,4	983	4 262,3	178	521,5	447	1 641,5	6	34,9
1.3	2 135	8 734,7	1 428	6 130,2	172	487,5	535	1 956,9	7	23,0
<b>1</b>	<b>8 552</b>	<b>38 340,8</b>	<b>5 644</b>	<b>26 739,2</b>	<b>711</b>	<b>2 564,3</b>	<b>2 192</b>	<b>8 358,4</b>	<b>30</b>	<b>154,6</b>
3.2	1 919	7 663,1	1 106	4 616,9	389	1 389,0	424	1 512,7	0	0,0
<b>3</b>	<b>2 038</b>	<b>8 086,6</b>	<b>1 128</b>	<b>4 700,5</b>	<b>461</b>	<b>1 650,2</b>	<b>449</b>	<b>1 581,6</b>	<b>0</b>	<b>0,0</b>
<b>OP VK</b>	<b>10 590</b>	<b>46 427,3</b>	<b>6 772</b>	<b>31 439,7</b>	<b>1 172</b>	<b>4 214,6</b>	<b>2 641</b>	<b>9 940,0</b>	<b>30</b>	<b>154,6</b>

Poznámka:

- K datu generování jsou u OP VK vedeny 5 nedokončené grantové projekty (GP) v hodnotě 14,4 mil. Kč.

Zdroj: MSC2007 – 3. 5. 2012

**Tab. 35 - Údaje o stavu čerpání finančních prostředků OP Vzdělávání pro konkurenceschopnost (EU a národní zdroje) – 1. část**

Prioritní osa / Oblast podpory	Celková alokace podpory 2007–2013		Podané žádosti		Projekty s vydaným Rozhodnutím / podepsanou Smlouvou		Proplacené prostředky příjemcům		Prostředky v souhrnných žádostech zaúčtovaných PCO		Certifikované výdaje předložené EK	
	v mil. Kč		v mil. Kč	%	v mil. Kč	%	v mil. Kč	%	v mil. Kč	%	v mil. Kč	%
-	a	b	b/a	c	c/a	d	d/a	e	e/a	f	f/a	
1.1	7 119,5	30 403,5	427,0	5 997,8	84,2	4 555,7	64,0	2 059,1	28,9	1 170,4	16,4	
1.2	3 168,5	10 462,7	330,2	2 775,5	87,6	2 036,5	64,3	826,6	26,1	369,7	11,7	
1.3	3 236,7	11 348,9	350,6	2 604,7	80,5	2 053,5	63,4	806,9	24,9	447,1	13,8	
1.4	4 660,6	4 131,7	88,7	3 928,2	84,3	2 926,6	62,8	275,4	5,9	91,9	2,0	
1.5	1 546,4	1 237,8	80,0	572,2	37,0	214,5	13,9	0,0	0,0	0,0	0,0	
<b>1</b>	<b>19 731,8</b>	<b>57 584,7</b>	<b>291,8</b>	<b>15 878,5</b>	<b>80,5</b>	<b>11 786,8</b>	<b>59,7</b>	<b>3 967,9</b>	<b>20,1</b>	<b>2 079,1</b>	<b>10,5</b>	
2.1	439,1	539,7	122,9	106,3	24,2	73,2	16,7	32,0	7,3	16,2	3,7	
2.2	7 467,8	21 889,2	293,1	7 067,3	94,6	3 219,5	43,1	1 065,7	14,3	539,3	7,2	
2.3	6 783,7	16 593,3	244,6	4 632,1	68,3	1 777,5	26,2	506,8	7,5	297,6	4,4	
2.4	3 623,2	14 184,0	391,5	2 907,8	80,3	1 267,3	35,0	270,2	7,5	132,7	3,7	
<b>2</b>	<b>18 313,8</b>	<b>53 206,2</b>	<b>290,5</b>	<b>14 713,5</b>	<b>80,3</b>	<b>6 337,6</b>	<b>34,6</b>	<b>1 874,8</b>	<b>10,2</b>	<b>985,8</b>	<b>5,4</b>	
3.1	1 663,7	2 146,8	129,0	0,0	0,0	0,0	0,0	0,0	0,0	0,0	0,0	
3.2	4 959,2	9 691,2	195,4	2 335,8	47,1	1 209,0	24,4	451,2	9,1	159,3	3,2	
<b>3</b>	<b>6 622,9</b>	<b>11 838,1</b>	<b>178,7</b>	<b>2 335,8</b>	<b>35,3</b>	<b>1 209,0</b>	<b>18,3</b>	<b>451,2</b>	<b>6,8</b>	<b>159,3</b>	<b>2,4</b>	
4a.1	4 951,0	5 647,5	114,1	3 594,1	72,6	802,6	16,2	800,2	16,2	607,2	12,3	
4a.2	487,7	589,3	120,8	451,0	92,5	239,6	49,1	213,5	43,8	112,4	23,0	
4a.3	721,7	876,0	121,4	737,5	102,2	172,3	23,9	152,2	21,1	97,3	13,5	
<b>4a</b>	<b>6 160,4</b>	<b>7 112,7</b>	<b>115,5</b>	<b>4 782,6</b>	<b>77,6</b>	<b>1 214,4</b>	<b>19,7</b>	<b>1 165,9</b>	<b>18,9</b>	<b>816,9</b>	<b>13,3</b>	

Poznámka:

- Ve sloupci „Podané žádosti“ a „Projekty s vydaným Rozhodnutím / podepsanou Smlouvou“ jsou vykazovány údaje za IP a GP, zatímco ve sloupci „Proplacené prostředky příjemcům“, „Prostředky v souhrnných žádostech zaúčtovaných PCO“ a „Certifikované výdaje předložené EK“ jsou zahrnuty údaje za IP a GG, a to z důvodu, že certifikace probíhá pouze na úrovni IP a GG, nikoliv GP.
- V prioritní ose 4 došlo dne 5. 2. 2010 na MV OP VK ke sloučení jednotlivých oblastí podpory. Oblasti podpory 4.2 a 4.3 jsou v tabulce zachovány z důvodu monitorování dříve předložených projektů.
- Měnový kurz: 1 EUR = 24,9 CZK - měsíční kurz převzatý z MSC2007, „Prostředky v souhrnných žádostech zaúčtovaných PCO“ a „Certifikované výdaje předložené EK“ jsou přepočteny kurzem v době zaúčtování v IS Viola, tj. kurz není shodný s aktuálním měsíčním kurzem.

Zdroj: MSC2007 – 3. 5. 2012

**Tab. 36 - Údaje o stavu čerpání finančních prostředků OP Vzdělávání pro konkurenceschopnost (EU a národní zdroje) – 2. část**

Prioritní osa / Oblast podpory	Celková alokace podpory 2007–2013	Podané žádosti		Projekty s vydaným Rozhodnutím / podepsanou Smlouvou		Proplacené prostředky příjemcům		Prostředky v souhrnných žádostech zaúčtovaných PCO		Certifikované výdaje předložené EK	
		v mil. Kč	v mil. Kč	%	v mil. Kč	%	v mil. Kč	%	v mil. Kč	%	v mil. Kč
-	a	b	b/a	c	c/a	d	d/a	e	e/a	f	f/a
4b.1	380,8	434,4	114,1	276,5	72,6	61,7	16,2	61,6	16,2	46,7	12,3
4b.2	37,5	45,3	120,8	34,7	92,5	18,4	49,1	16,4	43,8	8,6	23,0
4b.3	55,5	67,4	121,4	56,7	102,2	13,3	23,9	11,7	21,1	7,5	13,5
<b>4b</b>	<b>473,9</b>	<b>547,1</b>	<b>115,5</b>	<b>367,9</b>	<b>77,6</b>	<b>93,4</b>	<b>19,7</b>	<b>89,7</b>	<b>18,9</b>	<b>62,8</b>	<b>13,3</b>
5a.1	1 951,0	1 933,7	99,1	1 211,1	62,1	540,2	27,7	477,1	24,5	250,7	12,9
5a.2	99,5	143,7	144,4	46,1	46,3	33,3	33,4	25,9	26,0	12,2	12,3
5a.3	70,0	84,1	120,2	43,6	62,2	11,8	16,9	8,4	12,0	5,0	7,2
<b>5a</b>	<b>2 120,4</b>	<b>2 161,6</b>	<b>101,9</b>	<b>1 300,7</b>	<b>61,3</b>	<b>585,3</b>	<b>27,6</b>	<b>511,3</b>	<b>24,1</b>	<b>268,0</b>	<b>12,6</b>
5b.1	17,5	17,3	99,1	10,8	62,1	4,8	27,7	4,3	24,5	2,2	12,9
5b.2	0,9	1,3	144,4	0,4	46,3	0,3	33,5	0,2	26,0	0,1	12,3
5b.3	0,6	0,8	120,2	0,4	62,2	0,1	16,9	0,1	12,0	0,0	7,2
<b>5b</b>	<b>19,0</b>	<b>19,4</b>	<b>101,9</b>	<b>11,6</b>	<b>61,3</b>	<b>5,2</b>	<b>27,6</b>	<b>4,6</b>	<b>24,1</b>	<b>2,4</b>	<b>12,6</b>
<b>Cíl 1</b>	<b>52 949,2</b>	<b>131 903,2</b>	<b>249,1</b>	<b>39 011,2</b>	<b>73,7</b>	<b>21 133,2</b>	<b>39,9</b>	<b>7 971,1</b>	<b>15,1</b>	<b>4 309,0</b>	<b>8,1</b>
<b>Cíl 2</b>	<b>492,9</b>	<b>566,5</b>	<b>114,9</b>	<b>379,5</b>	<b>77,0</b>	<b>98,7</b>	<b>20,0</b>	<b>94,3</b>	<b>19,1</b>	<b>65,2</b>	<b>13,2</b>
<b>OP VK</b>	<b>53 442,1</b>	<b>132 469,7</b>	<b>247,9</b>	<b>39 390,7</b>	<b>73,7</b>	<b>21 231,8</b>	<b>39,7</b>	<b>8 065,4</b>	<b>15,1</b>	<b>4 374,2</b>	<b>8,2</b>

Poznámka:

- Ve sloupci „Podané žádosti“ a „Projekty s vydaným Rozhodnutím / podepsanou Smlouvou“ jsou vykazovány údaje za IP a GP, zatímco ve sloupci „Proplacené prostředky příjemcům“, „Prostředky v souhrnných žádostech zaúčtovaných PCO“ a „Certifikované výdaje předložené EK“ jsou zahrnuty údaje za IP a GG, a to z důvodu, že certifikace probíhá pouze na úrovni IP a GG, nikoliv GP.
- V prioritní ose 4 došlo dne 5. 2. 2010 na MV OP VK ke sloučení jednotlivých oblastí podpory. Oblasti podpory 4.2 a 4.3 jsou v tabulce zachovány z důvodu monitorování dříve předložených projektů.
- Měnový kurz: 1 EUR = 24,9 CZK - měsíční kurz převzatý z MSC2007, „Prostředky v souhrnných žádostech zaúčtovaných PCO“ a „Certifikované výdaje předložené EK“ jsou přepočteny kurzem v době zaúčtování v IS Viola, tj. kurz není shodný s aktuálním měsíčním kurzem.

Zdroj: MSC2007 – 3. 5. 2012

## OPERAČNÍ PROGRAM LIDSKÉ ZDROJE A ZAMĚSTNANOST

OP Lidské zdroje a zaměstnanost je zaměřen na zvýšení zaměstnanosti a zaměstnatelnosti obyvatel ČR, na posílení sociální integrace, na rovné příležitosti žen a mužů a sladění rodinného a pracovního života. OP Lidské zdroje a zaměstnanost je financován z ESF.

Z územního hlediska jsou intervence OP Lidské zdroje a zaměstnanost zaměřeny na podporu regionů ČR zařazených do cíle Konvergence (celé území ČR vyjma hlavního města Prahy). U vybraných oblastí intervence se podpora týká i území hlavního města Prahy (prioritní osa 2, 4 a 5).

Úlohu ŘO zastává Odbor 81 řízení pomoci z ESF Ministerstva práce a sociálních věcí ČR, ZS jsou Odbor 82 implementace fondů EU na Ministerstvu práce a sociálních věcí, Odbor implementace strukturálních fondů na Ministerstvu průmyslu a obchodu a Odbor strukturálních fondů na Ministerstvu vnitra. Podrobnější informace jsou uvedeny na internetových stránkách [www.esfcr.cz](http://www.esfcr.cz).

**Tab. 37 - Struktura OP Lidské zdroje a zaměstnanost**

Číslo prioritní osy / oblasti podpory	Název prioritní osy / oblasti podpory	Podíl na celkové alokaci v %
<b>1</b>	<b>Adaptabilita</b>	<b>26,3</b>
1.1	Zvýšení adaptability zaměstnanců a konkurenceschopnosti podniků	24,9
1.2	Zvýšení adaptability zaměstnanců a zaměstnavatelů restrukturalizovaných podniků	1,4
<b>2a,b</b>	<b>Aktivní politika trhu práce</b>	<b>32,8</b>
2.1a,b	Posílení aktivních politik zaměstnanosti	27,8
2.2a,b	Modernizace institucí a zavedení systému kvality služeb zaměstnanosti a jejich rozvoj	5,0
<b>3</b>	<b>Sociální integrace a rovné příležitosti</b>	<b>24,3</b>
3.1	Podpora sociální integrace a sociálních služeb	16,3
3.2	Podpora sociální integrace romských lokalit	1,8
3.3	Integrace sociálně vyloučených skupin na trhu práce	3,4
3.4	Rovné příležitosti žen a mužů na trhu práce a sladění rodinného a pracovního života	2,7
<b>4a,b</b>	<b>Veřejná správa a veřejné služby</b>	<b>10,5</b>
4.1a,b	Posilování institucionální kapacity a efektivnosti veřejné správy	10,5
<b>5a,b</b>	<b>Mezinárodní spolupráce</b>	<b>2,1</b>
5.1a,b	Mezinárodní spolupráce	2,1
<b>6a,b</b>	<b>Technická pomoc</b>	<b>3,9</b>
6.1a,b	Podpora řízení, implementace a kontroly operací	3,9

Poznámka:

- OP je vícecílový, tj. je financován jak z prostředků určených pro cíl Konvergence (a), tak z prostředků pro cíl Regionální konkurenceschopnost a zaměstnanost (b).

Zdroj: Programový dokument OP LZZ



## Realizace OP Lidské zdroje a zaměstnanost

V OP Lidské zdroje a zaměstnanost bylo k 3.květnu 2012 podáno 729 žádostí na IP v celkové hodnotě 41,3 mld. Kč a 15 žádostí na GG ve výši 22,0 mld. Kč. V rámci GG bylo podáno 9 393 žádostí na GP v hodnotě 47,4 mld. Kč. V OP Lidské zdroje a zaměstnanost je vydáno 510 Rozhodnutí o poskytnutí dotace ve výši 31,2 mld. Kč na IP a 14 Rozhodnutí na GG ve výši 19,5 mld. Kč. V rámci GG bylo schváleno 2 900 GP v hodnotě 13,3 mld. Kč. Proplacené prostředky příjemcům za IP a GG dosahují 19,4 mld. Kč, což představuje 35,9 % z celkové alokace na program. Objem certifikovaných výdajů činí 12,4 mld. Kč, což je 23,0 % z alokace na OP Lidské zdroje a zaměstnanost na období 2007–2013.

### Podané žádosti

Počet **podaných žádostí na IP** se v meziměsíčním srovnání zvýšil o 5 žádostí v hodnotě 298,7 mil. Kč. Od počátku programového období k 3. květnu 2012 bylo podáno 729 žádostí na IP s finančním požadavkem 41,3 mld. Kč.

Počet **podaných žádostí na GG** se v meziměsíčním srovnání nezměnil, k 3. květnu 2012 bylo podáno 15 žádostí na GG v hodnotě 22,0 mld. Kč.

Počet **podaných žádostí na GP** se ve sledovaném období zvýšil o 4 žádosti v hodnotě 7,4 mil. Kč. Od počátku programového období k 3. květnu 2012 bylo podáno 9 393 žádostí na GP ve výši 47,4 mld. Kč, což o 143,0 % převyšuje objem finančních prostředků ve schválených GG (tj. GG s vydaným Rozhodnutím).

V dosavadním průběhu realizace OP bylo **vyřazeno z administrace** z důvodu nesplnění podmínek výzvy nebo stažení žádosti žadatelem celkem 6 297 žádostí na IP a GP v celkové hodnotě 41,3 mld. Kč. Vyřazené žádosti obnáší 62,2 % z celkového počtu podaných žádostí na IP a GP a současně 46,6 % finančních prostředků ve všech podaných žádostech na IP a GP.

### Projekty s vydaným Rozhodnutím o poskytnutí dotace

Počet vydaných **Rozhodnutí na IP** se ve sledovaném období zvýšil o 1 Rozhodnutí v hodnotě 1,6 mld. Kč. Od počátku programového období k 3. květnu 2012 bylo vydáno 510 **Rozhodnutí na IP** v hodnotě 31,2 mld. Kč.

ŘO k 3. květnu 2012 vydal 14 **Rozhodnutí na GG** v hodnotě 19,5 mld. Kč, což v meziměsíčním srovnání představuje nárůst o 231,4 mil. Kč. Důvodem je navýšení alokace u GG v prioritní ose 5.1a, b „Mezinárodní spolupráce“.

Počet vydaných **Rozhodnutí na GP** se ve sledovaném období zvýšil o 42 v hodnotě 188,4 mil. Kč. Od počátku programového období k 3. květnu 2012 bylo vydáno 2 900 **Rozhodnutí na GP** ve výši 13,3 mld. Kč, to představuje 68,1 % z finančního objemu ve schválených GG.

## Proplacené prostředky příjemcům

V dubnu 2012 byly na účty příjemců převedeny finanční prostředky (**IP a GG**) ve výši 694,0 mil. Kč. Hodnota všech proplacených prostředků (IP a GG) k 3. květnu 2012 dosahuje 19,4 mld. Kč, což představuje 35,9 % z alokace OP Lidské zdroje a zaměstnanost a zároveň 43,6 % prostředků krytých Rozhodnutím o poskytnutí dotace (IP a GG).

V OP Lidské zdroje a zaměstnanost je evidováno 266 **finančně ukončených projektů** (IP a GP) v hodnotě 1,2 mld. Kč. Ve sledovaném období došlo k nárůstu o 39 finančně ukončených projektů v hodnotě 152,9 mil. Kč.

## Certifikované výdaje předložené Evropské komisi

Certifikované výdaje předložené EK k 3. květnu 2012 dosahují 12,4 mld. Kč, což představuje 23,0 % z celkové alokace na program. V průběhu dubna 2012 nedošlo ke změně.

Meziměsíční nárůst byl zaznamenán v **prostředcích v souhrnných žádostech zaúčtovaných PCO**, a to ve výši 305,0 mil. Kč. Prostředky v souhrnných žádostech zaúčtovaných PCO k 3. květnu 2012 dosahují 15,0 mld. Kč, tj. 27,8 % z alokace OP Lidské zdroje a zaměstnanost.

**Tab. 38 - Údaje o individuálních projektech (IP) OP Lidské zdroje a zaměstnanost (EU a národní zdroje)**

Prioritní osa / Oblast podpory	Podané žádosti		Žádosti vyřazené z administrace		Žádosti ve schvalovacím procesu		Projekty s vydaným Rozhodnutím / podepsanou Smlouvou		Finančně ukončené projekty	
	počet	mil. Kč	počet	mil. Kč	počet	mil. Kč	počet	mil. Kč	počet	mil. Kč
-	a	b	c	d	e	f	g	h	i	J
-	od počátku období		od počátku období		aktuální stav		od počátku období		od počátku období	
1.1	23	6 559,3	2	1 000,0	16	1 327,0	5	4 232,3	0	0,0
1.2	10	445,8	0	0,0	1	49,2	9	378,4	1	18,3
<b>1</b>	<b>33</b>	<b>7 005,1</b>	<b>2</b>	<b>1 000,0</b>	<b>17</b>	<b>1 376,2</b>	<b>14</b>	<b>4 610,7</b>	<b>1</b>	<b>18,3</b>
2.1a	145	12 288,9	29	1 359,2	9	322,2	107	12 130,3	11	242,4
2.2a	16	3 029,7	6	581,8	0	0,0	8	2 314,3	0	0,0
<b>2a</b>	<b>161</b>	<b>15 318,6</b>	<b>35</b>	<b>1 940,9</b>	<b>9</b>	<b>322,2</b>	<b>115</b>	<b>14 444,6</b>	<b>11</b>	<b>242,4</b>
2.1b	0	161,7	0	17,9	0	4,2	0	159,6	0	3,2
2.2b	0	39,9	0	7,7	0	0,0	0	30,5	0	0,0
<b>2b</b>	<b>0</b>	<b>201,6</b>	<b>0</b>	<b>25,5</b>	<b>0</b>	<b>4,2</b>	<b>0</b>	<b>190,1</b>	<b>0</b>	<b>3,2</b>
3.1	76	11 001,8	24	4 811,0	9	345,8	43	5 844,9	7	150,4
3.2	26	755,4	10	411,2	2	58,3	14	285,9	0	0,0
3.3	4	110,6	0	0,0	1	12,9	3	97,7	0	0,0
3.4	9	98,4	7	69,8	0	0,0	2	28,6	0	0,0
<b>3</b>	<b>115</b>	<b>11 966,2</b>	<b>41</b>	<b>5 292,1</b>	<b>12</b>	<b>417,0</b>	<b>62</b>	<b>6 257,1</b>	<b>7</b>	<b>150,4</b>
4a.1	385	4 361,1	85	813,0	6	218,0	287	3 242,0	36	85,1
<b>4a</b>	<b>385</b>	<b>4 361,1</b>	<b>85</b>	<b>813,0</b>	<b>6</b>	<b>218,0</b>	<b>287</b>	<b>3 242,0</b>	<b>36</b>	<b>85,1</b>
4b.1	0	335,5	0	62,5	0	16,8	0	249,4	0	6,5
<b>4b</b>	<b>0</b>	<b>335,5</b>	<b>0</b>	<b>62,5</b>	<b>0</b>	<b>16,8</b>	<b>0</b>	<b>249,4</b>	<b>0</b>	<b>6,5</b>
5a.1	2	27,5	0	0,0	2	27,5	0	0,0	0	0,0
<b>5a</b>	<b>2</b>	<b>27,5</b>	<b>0</b>	<b>0,0</b>	<b>2</b>	<b>27,5</b>	<b>0</b>	<b>0,0</b>	<b>0</b>	<b>0,0</b>
5b.1	0	2,1	0	0,0	0	2,1	0	0,0	0	0,0
<b>5b</b>	<b>0</b>	<b>2,1</b>	<b>0</b>	<b>0,0</b>	<b>0</b>	<b>2,1</b>	<b>0</b>	<b>0,0</b>	<b>0</b>	<b>0,0</b>
6a.1	33	2 068,0	1	2,0	0	0,0	32	2 151,6	2	15,2
<b>6a</b>	<b>33</b>	<b>2 068,0</b>	<b>1</b>	<b>2,0</b>	<b>0</b>	<b>0,0</b>	<b>32</b>	<b>2 151,6</b>	<b>2</b>	<b>15,2</b>
6b.1	0	28,1	0	0,0	0	0,0	0	29,2	0	0,2
<b>6b</b>	<b>0</b>	<b>28,1</b>	<b>0</b>	<b>0,0</b>	<b>0</b>	<b>0,0</b>	<b>0</b>	<b>29,2</b>	<b>0</b>	<b>0,2</b>
<b>OP LZZ</b>	<b>729</b>	<b>41 313,5</b>	<b>164</b>	<b>9 136,1</b>	<b>46</b>	<b>2 384,0</b>	<b>510</b>	<b>31 174,7</b>	<b>57</b>	<b>521,4</b>

Poznámka:

- Program je více cílový, OP LZZ je financován jak z prostředků určených pro cíl Konvergence (a), tak z prostředků pro cíl Regionální konkurenceschopnost a zaměstnanost (b). V oblastech podpory, kterých se více cílovost týká, jsou žádosti podávány a registrovány pouze u cíle Konvergence (a), ale financování probíhá v daném poměru v rámci obou cílů.
- K datu generování je u OP LZZ vedeno 9 nedokončených individuálních projektů (IP) v hodnotě 186,8 mil. Kč.

Zdroj: MSC2007 – 3. 5. 2012

**Tab. 39 - Údaje o globálních grantech (GG) OP Lidské zdroje a zaměstnanost (EU a národní zdroje)**

Prioritní osa / Oblast podpory	Podané žádosti		Žádosti vyřazené z administrace		Žádosti ve schvalovacím procesu		GG s vydaným Rozhodnutím / podepsanou Smlouvou		Finančně ukončené GG	
	počet	mil. Kč	počet	mil. Kč	počet	mil. Kč	počet	mil. Kč	počet	mil. Kč
-	a	b	c	d	e	f	g	h	i	J
-	od počátku období		od počátku období		aktuální stav		od počátku období		od počátku období	
1.1	5	10 612,0	1	1 304,5	0	0,0	4	9 047,5	0	0,0
1.2	1	2 000,0	0	0,0	0	0,0	1	1 030,5	0	0,0
<b>1</b>	<b>6</b>	<b>12 612,0</b>	<b>1</b>	<b>1 304,5</b>	<b>0</b>	<b>0,0</b>	<b>5</b>	<b>10 078,0</b>	<b>0</b>	<b>0,0</b>
2.1a	1	1 492,1	0	0,0	0	0,0	1	1 492,1	0	0,0
2.2a	0	0,0	0	0,0	0	0,0	0	0,0	0	0,0
<b>2a</b>	<b>1</b>	<b>1 492,1</b>	<b>0</b>	<b>0,0</b>	<b>0</b>	<b>0,0</b>	<b>1</b>	<b>1 492,1</b>	<b>0</b>	<b>0,0</b>
2.1b	0	19,6	0	0,0	0	0,0	0	19,6	0	0,0
2.2b	0	0,0	0	0,0	0	0,0	0	0,0	0	0,0
<b>2b</b>	<b>0</b>	<b>19,6</b>	<b>0</b>	<b>0,0</b>	<b>0</b>	<b>0,0</b>	<b>0</b>	<b>19,6</b>	<b>0</b>	<b>0,0</b>
3.1	3	1 538,0	0	0,0	0	0,0	3	1 538,0	0	0,0
3.2	1	477,5	0	0,0	0	0,0	1	477,5	0	0,0
3.3	1	1 865,1	0	0,0	0	0,0	1	1 705,1	0	0,0
3.4	1	1 640,5	0	0,0	0	0,0	1	1 640,5	0	0,0
<b>3</b>	<b>6</b>	<b>5 521,1</b>	<b>0</b>	<b>0,0</b>	<b>0</b>	<b>0,0</b>	<b>6</b>	<b>5 361,1</b>	<b>0</b>	<b>0,0</b>
4a.1	1	1 485,7	0	0,0	0	0,0	1	1 485,7	0	0,0
<b>4a</b>	<b>1</b>	<b>1 485,7</b>	<b>0</b>	<b>0,0</b>	<b>0</b>	<b>0,0</b>	<b>1</b>	<b>1 485,7</b>	<b>0</b>	<b>0,0</b>
4b.1	0	114,3	0	0,0	0	0,0	0	114,3	0	0,0
<b>4b</b>	<b>0</b>	<b>114,3</b>	<b>0</b>	<b>0,0</b>	<b>0</b>	<b>0,0</b>	<b>0</b>	<b>114,3</b>	<b>0</b>	<b>0,0</b>
5a.1	1	664,5	0	0,0	0	0,0	1	879,3	0	0,0
<b>5a</b>	<b>1</b>	<b>664,5</b>	<b>0</b>	<b>0,0</b>	<b>0</b>	<b>0,0</b>	<b>1</b>	<b>879,3</b>	<b>0</b>	<b>0,0</b>
5b.1	0	51,1	0	0,0	0	0,0	0	67,6	0	0,0
<b>5b</b>	<b>0</b>	<b>51,1</b>	<b>0</b>	<b>0,0</b>	<b>0</b>	<b>0,0</b>	<b>0</b>	<b>67,6</b>	<b>0</b>	<b>0,0</b>
6a.1	0	0,0	0	0,0	0	0,0	0	0,0	0	0,0
<b>6a</b>	<b>0</b>	<b>0,0</b>	<b>0</b>	<b>0,0</b>	<b>0</b>	<b>0,0</b>	<b>0</b>	<b>0,0</b>	<b>0</b>	<b>0,0</b>
6b.1	0	0,0	0	0,0	0	0,0	0	0,0	0	0,0
<b>6b</b>	<b>0</b>	<b>0,0</b>	<b>0</b>	<b>0,0</b>	<b>0</b>	<b>0,0</b>	<b>0</b>	<b>0,0</b>	<b>0</b>	<b>0,0</b>
<b>OP LZZ</b>	<b>15</b>	<b>21 960,5</b>	<b>1</b>	<b>1 304,5</b>	<b>0</b>	<b>0,0</b>	<b>14</b>	<b>19 497,9</b>	<b>0</b>	<b>0,0</b>

Poznámka:

- Program je víceúčelový, OP LZZ je financován jak z prostředků určených pro cíl Konvergence (a), tak z prostředků pro cíl Regionální konkurenceschopnost a zaměstnanost (b). V oblastech podpory, kterých se víceúčelovost týká, jsou žádosti podávány a registrovány pouze u cíle Konvergence (a), ale financování probíhá v daném poměru v rámci obou cílů. Částky na GG za PO2 byly dle pravidel víceúčelovosti rozděleny na cíl Konvergence (a) a na cíl Regionální konkurenceschopnost a zaměstnanost (b).
- K datu generování nejsou u OP LZZ evidovány žádné nedokončené globální granty (GG).
- V meziměsíčním srovnání došlo u OP LZZ v oblasti podpory 5a.1 a 5b.1 ve stavu „GG s vydaným Rozhodnutím / podepsanou Smlouvou“ k navýšení objemu finančních prostředků (o 231,4 mil. Kč). Důvodem je navýšení alokace k velkému zájmu žadatelů v kolové výzvě 77. Zdroj: MSC2007 – 3. 5. 2012

**Tab. 40 - Údaje o grantových projektech (GP) OP Lidské zdroje a zaměstnanost (EU a národní zdroje)**

Prioritní osa / Oblast podpory	Podané žádosti		Žádosti vyřazené z administrace		Žádosti ve schvalovacím procesu		Projekty s vydaným Rozhodnutím / podepsanou Smlouvou		Finančně ukončené projekty	
	počet	mil. Kč	počet	mil. Kč	počet	mil. Kč	počet	mil. Kč	počet	mil. Kč
-	a	b	c	d	e	f	g	h	i	j
-	od počátku období		od počátku období		aktuální stav		od počátku období		od počátku období	
1.1	3 563	19 062,7	1 880	11 084,6	18	74,0	1 650	7 771,2	90	247,1
1.2	31	240,0	14	116,9	7	40,5	10	82,7	0	0,0
<b>1</b>	<b>3 594</b>	<b>19 302,7</b>	<b>1 894</b>	<b>11 201,5</b>	<b>25</b>	<b>114,5</b>	<b>1 660</b>	<b>7 853,8</b>	<b>90</b>	<b>247,1</b>
2.1a	754	3 648,2	544	2 649,0	28	143,4	181	849,7	1	3,0
2.2a	0	0,0	0	0,0	0	0,0	0	0,0	0	0,0
<b>2a</b>	<b>754</b>	<b>3 648,2</b>	<b>544</b>	<b>2 649,0</b>	<b>28</b>	<b>143,4</b>	<b>181</b>	<b>849,7</b>	<b>1</b>	<b>3,0</b>
2.1b	0	48,0	0	34,9	0	1,9	0	11,2	0	0,0
2.2b	0	0,0	0	0,0	0	0,0	0	0,0	0	0,0
<b>2b</b>	<b>0</b>	<b>48,0</b>	<b>0</b>	<b>34,9</b>	<b>0</b>	<b>1,9</b>	<b>0</b>	<b>11,2</b>	<b>0</b>	<b>0,0</b>
3.1	1 551	6 049,7	1 205	5 008,1	30	90,0	316	952,8	38	128,6
3.2	324	2 191,1	248	1 733,0	1	9,2	75	449,0	4	28,1
3.3	1 105	5 366,2	762	3 694,4	175	884,8	168	787,1	1	2,0
3.4	1 197	5 941,7	968	4 841,8	21	147,0	208	952,9	56	218,5
<b>3</b>	<b>4 177</b>	<b>19 548,7</b>	<b>3 183</b>	<b>15 277,3</b>	<b>227</b>	<b>1 131,0</b>	<b>767</b>	<b>3 141,7</b>	<b>99</b>	<b>377,3</b>
4a.1	357	1 588,6	152	692,4	0	0,0	203	886,0	7	14,3
<b>4a</b>	<b>357</b>	<b>1 588,6</b>	<b>152</b>	<b>692,4</b>	<b>0</b>	<b>0,0</b>	<b>203</b>	<b>886,0</b>	<b>7</b>	<b>14,3</b>
4b.1	0	122,2	0	53,3	0	0,0	0	68,2	0	1,1
<b>4b</b>	<b>0</b>	<b>122,2</b>	<b>0</b>	<b>53,3</b>	<b>0</b>	<b>0,0</b>	<b>0</b>	<b>68,2</b>	<b>0</b>	<b>1,1</b>
5a.1	511	2 889,7	360	2 099,2	62	348,9	89	441,6	12	57,5
<b>5a</b>	<b>511</b>	<b>2 889,7</b>	<b>360</b>	<b>2 099,2</b>	<b>62</b>	<b>348,9</b>	<b>89</b>	<b>441,6</b>	<b>12</b>	<b>57,5</b>
5b.1	0	222,3	0	161,5	0	26,8	0	34,0	0	4,4
<b>5b</b>	<b>0</b>	<b>222,3</b>	<b>0</b>	<b>161,5</b>	<b>0</b>	<b>26,8</b>	<b>0</b>	<b>34,0</b>	<b>0</b>	<b>4,4</b>
6a.1	0	0,0	0	0,0	0	0,0	0	0,0	0	0,0
<b>6a</b>	<b>0</b>	<b>0,0</b>	<b>0</b>	<b>0,0</b>	<b>0</b>	<b>0,0</b>	<b>0</b>	<b>0,0</b>	<b>0</b>	<b>0,0</b>
6b.1	0	0,0	0	0,0	0	0,0	0	0,0	0	0,0
<b>6b</b>	<b>0</b>	<b>0,0</b>	<b>0</b>	<b>0,0</b>	<b>0</b>	<b>0,0</b>	<b>0</b>	<b>0,0</b>	<b>0</b>	<b>0,0</b>
<b>OP LZZ</b>	<b>9 393</b>	<b>47 370,3</b>	<b>6 133</b>	<b>32 169,0</b>	<b>342</b>	<b>1 766,5</b>	<b>2 900</b>	<b>13 286,3</b>	<b>209</b>	<b>704,7</b>

Poznámka:

- Program je víceúčelový, OP LZZ je financován jak z prostředků určených pro cíl Konvergence (a), tak z prostředků pro cíl Regionální konkurenceschopnost a zaměstnanost (b). V oblastech podpory, kterých se víceúčelovost týká, jsou žádosti podávány a registrovány pouze u cíle Konvergence (a), ale financování probíhá v daném poměru v rámci obou cílů.
- K datu generování je u OP evidováno 18 nedokončených grantových projektů (GP) v celkové hodnotě 70,0 mil. Kč. V meziměsíčním srovnání byly 3 projekty vyjmuty z důvodu doplnění informací. Jedná se pouze o dočasný stav.

Zdroj: MSC2007 – 3. 5. 2012

**Tab. 41 - Údaje o stavu čerpání finančních prostředků OP Lidské zdroje a zaměstnanost (EU a národní zdroje)**

Prioritní osa / Oblast podpory	Celková alokace podpory 2007–2013	Podané žádosti		Projekty s vydaným Rozhodnutím / podepsanou Smlouvou		Proplacené prostředky příjemcům		Prostředky v souhrnných žádostech zaúčtovaných PCO		Certifikované výdaje předložené EK	
		v mil. Kč	v mil. Kč	%	v mil. Kč	%	v mil. Kč	%	v mil. Kč	%	v mil. Kč
-	a	b	b/a	c	c/a	d	d/a	e	e/a	f	f/a
1.1	13 634,0	25 622,0	187,9	12 003,4	88,0	4 978,0	36,5	3 069,9	22,5	2 063,6	15,1
1.2	633,6	685,8	108,2	461,1	72,8	126,2	19,9	83,2	13,1	41,3	6,5
<b>1</b>	<b>14 267,7</b>	<b>26 307,8</b>	<b>184,4</b>	<b>12 464,5</b>	<b>87,4</b>	<b>5 104,2</b>	<b>35,8</b>	<b>3 153,1</b>	<b>22,1</b>	<b>2 104,8</b>	<b>14,8</b>
2.1a	14 853,9	15 937,1	107,3	12 980,0	87,4	6 552,6	44,1	6 214,7	41,8	5 915,6	39,8
2.2a	2 649,7	3 029,7	114,3	2 314,3	87,3	153,8	5,8	153,8	5,8	87,9	3,3
<b>2a</b>	<b>17 503,5</b>	<b>18 966,7</b>	<b>108,4</b>	<b>15 294,3</b>	<b>87,4</b>	<b>6 706,4</b>	<b>38,3</b>	<b>6 368,5</b>	<b>36,4</b>	<b>6 003,5</b>	<b>34,3</b>
2.1b	195,4	209,7	107,3	170,8	87,4	86,2	44,1	81,8	41,8	77,8	39,8
2.2b	34,9	39,9	114,3	30,5	87,3	2,0	5,8	2,0	5,8	1,2	3,3
<b>2b</b>	<b>230,3</b>	<b>249,6</b>	<b>108,4</b>	<b>201,2</b>	<b>87,4</b>	<b>88,3</b>	<b>38,3</b>	<b>83,8</b>	<b>36,4</b>	<b>79,0</b>	<b>34,3</b>
3.1	8 847,1	17 051,4	192,7	6 797,7	76,8	4 735,9	53,5	3 553,1	40,2	2 863,4	32,4
3.2	987,4	2 946,5	298,4	734,9	74,4	353,0	35,7	229,6	23,3	172,5	17,5
3.3	1 853,8	5 476,8	295,4	884,8	47,7	396,2	21,4	188,8	10,2	105,4	5,7
3.4	1 481,2	6 040,1	407,8	981,4	66,3	473,7	32,0	355,5	24,0	279,8	18,9
<b>3</b>	<b>13 169,5</b>	<b>31 514,9</b>	<b>239,3</b>	<b>9 398,9</b>	<b>71,4</b>	<b>5 958,8</b>	<b>45,2</b>	<b>4 326,9</b>	<b>32,9</b>	<b>3 421,1</b>	<b>26,0</b>
4a.1	5 297,0	5 949,7	112,3	4 128,0	77,9	790,3	14,9	411,3	7,8	300,3	5,7
<b>4a</b>	<b>5 297,0</b>	<b>5 949,7</b>	<b>112,3</b>	<b>4 128,0</b>	<b>77,9</b>	<b>790,3</b>	<b>14,9</b>	<b>411,3</b>	<b>7,8</b>	<b>300,3</b>	<b>5,7</b>
4b.1	407,5	457,7	112,3	317,5	77,9	60,8	14,9	31,6	7,8	23,1	5,7
<b>4b</b>	<b>407,5</b>	<b>457,7</b>	<b>112,3</b>	<b>317,5</b>	<b>77,9</b>	<b>60,8</b>	<b>14,9</b>	<b>31,6</b>	<b>7,8</b>	<b>23,1</b>	<b>5,7</b>
5a.1	948,1	2 917,1	307,7	441,6	46,6	207,9	21,9	140,8	14,8	92,9	9,8
<b>5a</b>	<b>948,1</b>	<b>2 917,1</b>	<b>307,7</b>	<b>441,6</b>	<b>46,6</b>	<b>207,9</b>	<b>21,9</b>	<b>140,8</b>	<b>14,8</b>	<b>92,9</b>	<b>9,8</b>
5b.1	72,9	224,4	307,7	34,0	46,6	16,0	21,9	10,8	14,8	7,1	9,8
<b>5b</b>	<b>72,9</b>	<b>224,4</b>	<b>307,7</b>	<b>34,0</b>	<b>46,6</b>	<b>16,0</b>	<b>21,9</b>	<b>10,8</b>	<b>14,8</b>	<b>7,1</b>	<b>9,8</b>
6a.1	2 122,2	2 068,0	97,4	2 151,6	101,4	466,5	22,0	466,5	22,0	380,5	17,9
<b>6a</b>	<b>2 122,2</b>	<b>2 068,0</b>	<b>97,4</b>	<b>2 151,6</b>	<b>101,4</b>	<b>466,5</b>	<b>22,0</b>	<b>466,5</b>	<b>22,0</b>	<b>380,5</b>	<b>17,9</b>
6b.1	28,8	28,1	97,4	29,2	101,4	6,3	22,0	6,3	22,0	5,2	17,9
<b>6b</b>	<b>28,8</b>	<b>28,1</b>	<b>97,4</b>	<b>29,2</b>	<b>101,4</b>	<b>6,3</b>	<b>22,0</b>	<b>6,3</b>	<b>22,0</b>	<b>5,2</b>	<b>17,9</b>
Cíl 1	53 307,9	87 724,2	164,6	43 879,0	82,3	19 234,0	36,1	14 867,1	27,9	12 303,2	23,1
Cíl 2	739,5	959,7	129,8	582,0	78,7	171,4	23,2	132,6	17,9	114,4	15,5
<b>OP LZZ</b>	<b>54 047,4</b>	<b>88 683,9</b>	<b>164,1</b>	<b>44 460,9</b>	<b>82,3</b>	<b>19 405,4</b>	<b>35,9</b>	<b>14 999,7</b>	<b>27,8</b>	<b>12 417,6</b>	<b>23,0</b>

Poznámka:

- Ve sloupci „Podané žádosti“ a „Projekty s vydaným Rozhodnutím / podepsanou Smlouvou“ jsou vykazovány údaje za IP a GP, zatímco ve sloupci „Proplacené prostředky příjemcům“, „Prostředky v souhrnných žádostech zaúčtovaných PCO“ a „Certifikované výdaje předložené EK“ jsou zahrnuty údaje za IP a GG, a to z důvodu, že certifikace probíhá pouze na úrovni IP a GG, nikoliv GP.
- Měnový kurz: 1 EUR = 24,9 CZK - měsíční kurz převzatý z MSC2007, „Prostředky v souhrnných žádostech zaúčtovaných PCO“ a „Certifikované výdaje předložené EK“ jsou přepočteny kurzem v době zaúčtování v IS Viola, tj. kurz není shodný s aktuálním měsíčním kurzem. Zdroj: MSC2007 – 3. 5. 2012

## INTEGROVANÝ OPERAČNÍ PROGRAM

Finanční prostředky tohoto operačního programu jsou určeny k rozvoji veřejné správy, kultury, cestovního ruchu, informační společnosti, k podpoře zaměstnanosti, péči o zdraví obyvatel, ke zlepšení bydlení a bezpečnosti obyvatelstva. Cílem Integrovaného OP je podpořit socioekonomický růst ČR a zvýšit kvalitu života občanů ČR. Integrovaný OP je financován z ERDF.

Z územního hlediska jsou intervence Integrovaného OP zaměřeny především na podporu regionů ČR zařazených do cíle Konvergence (celé území ČR kromě hlavního města Prahy). U vybraných oblastí podpory se intervence týkají i území hlavního města Prahy (prioritní osa 1, 4 a 6).

Roli ŘO vykonává Ministerstvo pro místní rozvoj ČR, činnost zprostředkujících subjektů zastávají Ministerstvo vnitra ČR (oblasti podpory 1.1, 2.1 a 3.4), Ministerstvo práce a sociálních věcí ČR (oblasti podpory 3.1 a 3.3), Ministerstvo zdravotnictví ČR (oblast podpory 3.2), Ministerstvo kultury ČR (oblast podpory 5.1) a Centrum pro regionální rozvoj ČR (oblasti podpory 2.1, 3.1, 3.3, 3.4, 5.2, 5.3 a 4. a 6. prioritní osa). Podrobnější informace o Integrovaném OP jsou uvedeny na internetových stránkách [www.strukturalni-fondy.cz/iop](http://www.strukturalni-fondy.cz/iop).

**Tab. 42 - Struktura Integrovaného OP**

Číslo prioritní osy / oblasti podpory	Název prioritní osy / oblasti podpory	Podíl na celkové alokaci v %
<b>1a,b</b>	<b>Modernizace veřejné správy</b>	<b>20,6</b>
1.1a,b	Rozvoj informační společnosti ve veřejné správě	20,6
<b>2</b>	<b>Zavádění ICT ve veřejné správě</b>	<b>10,5</b>
2.1	Zavádění ICT v územní veřejné správě	10,5
<b>3</b>	<b>Zvýšení kvality a dostupnosti veřejných služeb</b>	<b>33,6</b>
3.1	Služby v oblasti sociální integrace	4,9
3.2	Služby v oblasti veřejného zdraví	15,3
3.3	Služby v oblasti zaměstnanosti	2,9
3.4	Služby v oblasti bezpečnosti, prevence a řešení rizik	10,5
<b>4a,b</b>	<b>Národní podpora cestovního ruchu</b>	<b>4,0</b>
4.1a,b	Národní podpora rozvoje cestovního ruchu	4,0
<b>5</b>	<b>Národní podpora územního rozvoje</b>	<b>28,3</b>
5.1	Národní podpora využití potenciálu kulturního dědictví	14,2
5.2	Zlepšení prostředí v problémových sídlištích	13,2
5.3	Modernizace a rozvoj systémů tvorby územních politik	1,0
<b>6a,b</b>	<b>Technická pomoc</b>	<b>2,8</b>
6.1a,b	Aktivita spojené s řízením IOP	1,7
6.2a,b	Ostatní náklady technické pomoci IOP	1,1

Poznámka:

- OP je víceúčelový, tj. je financován jak z prostředků určených pro cíl Konvergence (a), tak z prostředků pro cíl Regionální konkurenceschopnost a zaměstnanost (b).

Zdroj: Programový dokument IOP



## Realizace Integrovaného OP

*V Integrovaném OP bylo k 3. květnu 2012 podáno 8 241 žádostí v celkové výši 59,3 mld. Kč, což představuje 125,1 % z celkové alokace na program. ŘO a ZS vydaly 7 225 Rozhodnutí o poskytnutí dotace v hodnotě 34,8 mld. Kč (73,4 % z alokace na období 2007–2013). Proplacené prostředky příjemcům činí 10,8 mld. Kč, což představuje 22,8 % z alokace Integrovaného OP. Objem certifikovaných výdajů dosahuje 6,5 mld. Kč, to je 13,7 % z alokace na období 2007–2013.*

### Podané žádosti

Počet podaných žádostí se v březnu 2012 zvýšil o 33 žádostí ve výši 789,6 mil. Kč. Finanční požadavek v podaných žádostech přesahuje alokaci na celé programové období o 25,2 %, tj. finanční objem v 8 221 podaných žádostech dosahuje 59,2 mld. Kč.

Největší meziměsíční nárůst (2 žádosti ve výši 268,5 mil. Kč) je zaznamenán v oblasti podpory 3.3 „Služby v oblasti zaměstnanosti“.

K 4. dubnu 2012 bylo **vyřazeno z administrace** z důvodu nesplnění podmínek výzvy nebo stažení žádosti žadatelem celkem 693 žádostí v celkové hodnotě 16,3 mld. Kč. To tvoří 8,4 % z celkového počtu podaných žádostí a současně 27,5 % finančních prostředků ve všech podaných žádostech.

### Projekty s vydaným Rozhodnutím o poskytnutí dotace

Počet schválených projektů se v meziměsíčním srovnání zvýšil o 3 vydaná Rozhodnutí o poskytnutí dotace v hodnotě 58,3 mil. Kč.

Finanční objem v projektech s vydaným Rozhodnutím o poskytnutí dotace k 3. květnu 2012 dosahuje 34,8 mld. Kč, což tvoří 73,4 % z alokace Integrovaného OP.

### Proplacené prostředky příjemcům

Od počátku programového období k 3. květnu 2012 byly vyplaceny prostředky na účty příjemců ve výši 10,8 mld. Kč, což činí 22,8 % z alokace Integrovaného OP a zároveň 31,1 % z prostředků krytých Rozhodnutím o poskytnutí dotace. V dubnu 2012 byly na účty příjemců vyplaceny finanční prostředky ve výši 464,7 mil. Kč, tj. meziměsíční nárůst o 4,5 %.

V Integrovaném OP bylo k 3. květnu 2012 **finančně ukončeno** 5 770 projektů ve výši 8,1 mld. Kč (tj. 79,9 % z celkového počtu schválených projektů), z toho bylo ve sledovaném období finančně ukončeno 44 projektů v hodnotě 501,3 mil. Kč.

### Certifikované výdaje předložené Evropské komisi

Ve sledovaném období se částka certifikovaných výdajů předložených EK nezměnila. Souhrnná částka certifikovaných výdajů předložených EK k 3. květnu 2012 dosahuje 6,5 mld. Kč, což představuje 13,7 % z alokace Integrovaného OP.

V dubnu 2012 byl zaznamenán nárůst **v prostředcích v souhrnných žádostech zaúčtovaných PCO** ve výši 748,1 mil. Kč. K 3. květnu 2012 jejich podíl tvoří 20,8 % (tj. 9,9 mld. Kč) z alokace na program.

**Tab. 43 - Údaje o projektech Integrovaného OP (EU a národní zdroje)**

Prioritní osa / Oblast podpory	Podané žádosti		Žádosti vyřazené z administrace		Žádosti ve schvalovacím procesu		Projekty s vydaným Rozhodnutím / podepsanou Smlouvou		Finančně ukončené projekty	
	počet	mil. Kč	počet	mil. Kč	počet	mil. Kč	počet	mil. Kč	počet	mil. Kč
-	a	b	c	d	e	f	g	h	i	j
-	od počátku období		od počátku období		aktuální stav		od počátku období		od počátku období	
1.1a	79	10 743,6	19	1 951,4	0	0,0	56	8 355,5	10	245,4
<b>1a</b>	<b>79</b>	<b>10 743,6</b>	<b>19</b>	<b>1 951,4</b>	<b>0</b>	<b>0,0</b>	<b>56</b>	<b>8 355,5</b>	<b>10</b>	<b>245,4</b>
1.1b	0	826,4	0	150,1	0	0,0	0	642,7	0	18,9
<b>1b</b>	<b>0</b>	<b>826,4</b>	<b>0</b>	<b>150,1</b>	<b>0</b>	<b>0,0</b>	<b>0</b>	<b>642,7</b>	<b>0</b>	<b>18,9</b>
2.1	5 839	5 465,7	297	649,6	2	113,5	5 484	4 598,3	4 605	536,2
<b>2</b>	<b>5 839</b>	<b>5 465,7</b>	<b>297</b>	<b>649,6</b>	<b>2</b>	<b>113,5</b>	<b>5 484</b>	<b>4 598,3</b>	<b>4 605</b>	<b>536,2</b>
3.1	264	2 039,4	155	710,5	78	952,7	31	330,0	11	27,7
3.2	164	7 886,4	25	1 207,1	0	0,0	133	6 142,0	71	3 533,9
3.3	19	1 444,8	6	366,1	5	338,5	8	610,5	0	0,0
3.4	108	5 747,2	3	1 253,9	28	1 000,0	77	3 334,5	11	603,5
<b>3</b>	<b>555</b>	<b>17 117,7</b>	<b>189</b>	<b>3 537,6</b>	<b>111</b>	<b>2 291,2</b>	<b>249</b>	<b>10 417,1</b>	<b>93</b>	<b>4 165,1</b>
4.1a	74	3 230,3	40	1 484,4	11	963,4	19	610,4	2	84,4
<b>4a</b>	<b>74</b>	<b>3 230,3</b>	<b>40</b>	<b>1 484,4</b>	<b>11</b>	<b>963,4</b>	<b>19</b>	<b>610,4</b>	<b>2</b>	<b>84,4</b>
4.1b	74	248,5	40	114,2	11	74,1	19	47,0	2	6,5
<b>4b</b>	<b>74</b>	<b>248,5</b>	<b>40</b>	<b>114,2</b>	<b>11</b>	<b>74,1</b>	<b>19</b>	<b>47,0</b>	<b>2</b>	<b>6,5</b>
5.1	51	15 815,0	24	8 159,4	9	1 789,3	17	5 614,4	1	154,1
5.2	905	4 001,6	25	180,0	73	448,8	795	3 157,3	544	2 120,6
5.3	579	501,6	61	56,6	0	0,0	510	433,3	471	371,2
<b>5</b>	<b>1 535</b>	<b>20 318,3</b>	<b>110</b>	<b>8 396,0</b>	<b>82</b>	<b>2 238,0</b>	<b>1 322</b>	<b>9 205,0</b>	<b>1 016</b>	<b>2 646,0</b>
6.1a	31	998,8	0	0,0	0	0,0	30	725,5	12	241,0
6.2a	54	374,2	2	4,4	4	5,8	46	200,2	30	113,1
<b>6a</b>	<b>85</b>	<b>1 373,0</b>	<b>2</b>	<b>4,4</b>	<b>4</b>	<b>5,8</b>	<b>76</b>	<b>925,7</b>	<b>42</b>	<b>354,1</b>
6.1b	0	18,4	0	0,0	0	0,0	0	13,3	0	4,4
6.2b	0	6,9	0	0,1	0	0,1	0	3,7	0	2,1
<b>6b</b>	<b>0</b>	<b>25,2</b>	<b>0</b>	<b>0,1</b>	<b>0</b>	<b>0,1</b>	<b>0</b>	<b>17,0</b>	<b>0</b>	<b>6,5</b>
Cíl 1	8 167	58 248,5	657	16 023,4	210	5 611,9	7 206	34 112,0	5 768	8 031,2
Cíl 2	74	1 100,1	40	264,4	11	74,2	19	706,7	2	31,9
<b>IOP</b>	<b>8 241</b>	<b>59 348,6</b>	<b>697</b>	<b>16 287,8</b>	<b>221</b>	<b>5 686,1</b>	<b>7 225</b>	<b>34 818,7</b>	<b>5 770</b>	<b>8 063,1</b>

Poznámka:

- Počet podaných žádostí je u víceúčelových prioritních os uveden pouze u oblastí podpory vztahující se k cíli Konvergence (a). V oblastech podpory, které spadají pod cíl Regionální konkurenceschopnost a zaměstnanost (b) je počet nulový (kromě 4. prioritní osy).
- K datu generování je u OP vedeno 98 nedokončených projektů v hodnotě 1,5 mld. Kč.

Zdroj: MSC2007 – 3. 5. 2012

**Tab. 44 - Údaje o stavu čerpání finančních prostředků Integrovaného OP (EU a národní zdroje)**

Prioritní osa / Oblast podpory	Celková alokace podpory 2007–2013 mil. Kč	Podané žádosti		Projekty s vydaným Rozhodnutím / podepsanou Smlouvou		Proplacené prostředky příjemcům		Prostředky v souhrnných žádostech zaúčtovaných PCO		Certifikované výdaje předložené EK	
		mil. Kč	%	mil. Kč	%	mil. Kč	%	mil. Kč	%	mil. Kč	%
-	a	b	b/a	c	c/a	d	d/a	e	e/a	f	f/a
-	9 072,6	10 743,6	118,4	8 355,5	92,1	1 858,9	20,5	1 591,8	17,5	874,9	9,6
<b>1a.1</b>	<b>9 072,6</b>	<b>10 743,6</b>	<b>118,4</b>	<b>8 355,5</b>	<b>92,1</b>	<b>1 858,9</b>	<b>20,5</b>	<b>1 591,8</b>	<b>17,5</b>	<b>874,9</b>	<b>9,6</b>
1b.1	697,9	826,4	118,4	642,7	92,1	143,0	20,5	122,4	17,5	67,3	9,6
<b>1b</b>	<b>697,9</b>	<b>826,4</b>	<b>118,4</b>	<b>642,7</b>	<b>92,1</b>	<b>143,0</b>	<b>20,5</b>	<b>122,4</b>	<b>17,5</b>	<b>67,3</b>	<b>9,6</b>
2.1	4 999,1	5 465,7	109,3	4 598,3	92,0	640,3	12,8	489,6	9,8	265,5	5,3
<b>2</b>	<b>4 999,1</b>	<b>5 465,7</b>	<b>109,3</b>	<b>4 598,3</b>	<b>92,0</b>	<b>640,3</b>	<b>12,8</b>	<b>489,6</b>	<b>9,8</b>	<b>265,5</b>	<b>5,3</b>
3.1	2 316,8	2 039,4	88,0	330,0	14,2	44,1	1,9	41,3	1,8	30,9	1,3
3.2	7 308,9	7 886,4	107,9	6 142,0	84,0	3 471,1	47,5	3 152,1	43,1	2 573,2	35,2
3.3	1 362,9	1 444,8	106,0	610,5	44,8	21,5	1,6	9,5	0,7	9,5	0,7
3.4	5 004,0	5 747,2	114,9	3 334,5	66,6	623,6	12,5	612,2	12,2	166,0	3,3
<b>3</b>	<b>15 992,6</b>	<b>17 117,7</b>	<b>107,0</b>	<b>10 417,1</b>	<b>65,1</b>	<b>4 160,4</b>	<b>26,0</b>	<b>3 815,1</b>	<b>23,9</b>	<b>2 779,6</b>	<b>17,4</b>
4a.1	1 770,5	3 230,3	182,5	610,4	34,5	191,1	10,8	191,0	10,8	164,7	9,3
<b>4a</b>	<b>1 770,5</b>	<b>3 230,3</b>	<b>182,5</b>	<b>610,4</b>	<b>34,5</b>	<b>191,1</b>	<b>10,8</b>	<b>191,0</b>	<b>10,8</b>	<b>164,7</b>	<b>9,3</b>
4b.1	136,2	248,5	182,4	47,0	34,5	14,7	10,8	14,7	10,8	12,7	9,3
<b>4b</b>	<b>136,2</b>	<b>248,5</b>	<b>182,4</b>	<b>47,0</b>	<b>34,5</b>	<b>14,7</b>	<b>10,8</b>	<b>14,7</b>	<b>10,8</b>	<b>12,7</b>	<b>9,3</b>
5.1	6 731,0	15 815,0	235,0	5 614,4	83,4	1 019,4	15,1	954,5	14,2	510,8	7,6
5.2	6 226,3	4 001,6	64,3	3 157,3	50,7	2 018,4	32,4	1 918,4	30,8	1 152,7	18,5
5.3	466,3	501,6	107,6	433,3	92,9	383,0	82,1	380,8	81,7	327,7	70,3
<b>5</b>	<b>13 423,5</b>	<b>20 318,3</b>	<b>151,4</b>	<b>9 205,0</b>	<b>68,6</b>	<b>3 420,8</b>	<b>25,5</b>	<b>3 253,6</b>	<b>24,2</b>	<b>1 991,2</b>	<b>14,8</b>
6a.1	795,8	998,8	125,5	725,5	91,2	318,4	40,0	308,4	38,8	275,0	34,6
6a.2	523,0	374,2	71,5	200,2	38,3	74,9	0,0	72,6	13,9	67,7	12,9
<b>6a</b>	<b>1 318,9</b>	<b>1 373,0</b>	<b>104,1</b>	<b>925,7</b>	<b>70,2</b>	<b>393,3</b>	<b>29,8</b>	<b>381,1</b>	<b>28,9</b>	<b>342,7</b>	<b>26,0</b>
6b.1	14,6	18,4	125,5	13,3	91,2	5,9	40,0	5,7	38,8	5,1	34,6
6b.2	9,6	6,9	71,5	3,7	38,3	1,4	14,3	1,3	13,9	1,2	12,9
<b>6b</b>	<b>24,2</b>	<b>25,2</b>	<b>104,1</b>	<b>17,0</b>	<b>70,2</b>	<b>7,2</b>	<b>29,8</b>	<b>7,0</b>	<b>28,9</b>	<b>6,3</b>	<b>26,0</b>
Cíl 1	46 577,1	58 248,5	125,1	34 112,0	73,2	10 664,8	22,9	9 722,1	20,9	6 418,6	13,8
Cíl 2	858,3	1 100,1	128,2	706,7	82,3	164,9	19,2	144,2	16,8	86,3	10,1
<b>IOP</b>	<b>47 435,4</b>	<b>59 348,6</b>	<b>125,1</b>	<b>34 818,7</b>	<b>73,4</b>	<b>10 829,7</b>	<b>22,8</b>	<b>9 866,3</b>	<b>20,8</b>	<b>6 504,9</b>	<b>13,7</b>

Poznámka:

- Měnový kurz: 1 EUR = 24,9 CZK - měsíční kurz převzatý z MSC2007, „Prostředky v souhrnných žádostech zaúčtovaných PCO“ a „Certifikované výdaje předložené EK“ jsou přepočteny kurzem v době zaúčtování v IS Viola, tj. kurz není shodný s aktuálním měsíčním kurzem.

Zdroj: MSC2007 – 3. 5. 2012

## OPERAČNÍ PROGRAM TECHNICKÁ POMOC

Z OP Technická pomoc jsou zajišťovány aktivity, které podporují efektivitu řízení NSRR, jeho administrativní zabezpečení, kontrolu, monitorování a evaluaci realizace NSRR a aktivity, jež jsou spojeny s využitím prostředků SF / FS a jejich publicitou.

Z územního hlediska jsou intervence OP Technická pomoc zaměřeny na celé území ČR včetně hlavního města Prahy.

ŘO OP Technická pomoc je Ministerstvo pro místní rozvoj ČR. Zprostředkujícím subjektem je CRR ČR. Podrobnější informace jsou dostupné na internetových stránkách [www.strukturalni-fondy.cz/op-tp](http://www.strukturalni-fondy.cz/op-tp).

**Tab. 45 - Struktura OP Technická pomoc**

Číslo prioritní osy / oblasti podpory	Název prioritní osy / oblasti podpory	Podíl na celkové alokaci v %
<b>1a,b</b>	<b>Podpora řízení a koordinace</b>	<b>11,9</b>
1.1a,b	Řízení implementace NSRR	7,6
1.2a,b	Finanční řízení, kontrola a audit	1,4
1.3a,b	Řízení a koordinace HSS	0,9
1.4a,b	Příprava nového programového období 2014 +	2,0
<b>2a,b</b>	<b>Monitorování</b>	<b>25,4</b>
2.1a,b	Komunikační a monitorovací systém	25,4
<b>3a,b</b>	<b>Administrativní a absorpční kapacita</b>	<b>40,2</b>
3.1a,b	Podpora administrativních struktur včetně profesního vzdělávání	37,3
3.2a,b	Podpora absorpční kapacity	2,9
<b>4a,b</b>	<b>Publicita</b>	<b>22,5</b>
4.1a,b	Aktivity pro informování a publicitu	21,8
4.2a,b	Správa nástrojů komunikace a řízení KoP OP TP	0,7

Poznámka:

- OP je víceúčelový, tj. je financován jak z prostředků určených pro cíl Konvergence (a), tak z prostředků pro cíl Regionální konkurenceschopnost a zaměstnanost (b).

Zdroj: Programový dokument OP TP

## Realizace OP Technická pomoc

K 3. květnu 2012 bylo podáno 144 žádostí o finančním požadavku 7,7 mld. Kč, což představuje 135,6 % z celkové alokace na program. Z podaných žádostí bylo u 113 vydáno Rozhodnutí o poskytnutí dotace ve výši 4,1 mld. Kč (71,1 % z alokace na program na období 2007–2013). Proplacené prostředky příjemcům činí 1,4 mld. Kč, což představuje 25,0 % z alokace na programové období 2007–2013. V OP Technická pomoc byly certifikovány výdaje ve výši 1,2 mld. Kč, to je 20,8 % z celkové alokace programu.

## Podané žádosti

V průběhu dubna 2012 nebyla do OP Technická pomoc podána žádná nová žádost.

Od počátku programového období k 3. květnu 2012 žadatelé podali 144 žádostí s požadovaným objemem finančních prostředků 7,7 mld. Kč. Finanční požadavek v podaných žádostech převyšuje alokaci na OP Technická pomoc o 35,6 %.

K 3. květnu bylo **vyřazeno z administrace** z důvodu nesplnění podmínek výzvy nebo stažení žádosti žadatelem celkem 23 žádostí v celkové hodnotě 2,0 mld. Kč. Tato částka tvoří 16,0 % z celkového počtu podaných žádostí a současně 26,2 % finančních prostředků ve všech podaných žádostech.

## Projekty s vydaným Rozhodnutím / podepsanou Smlouvou

Ve sledovaném období ŘO vydal tři nová Rozhodnutí / Smlouvu o poskytnutí dotace. Dvě v oblasti podpory 1.4 „Příprava nového programového období 2014 +“ a jedno v oblasti podpory 2.1 „Komunikační a monitorovací systém“.

Celkem byla v OP Technická pomoc vydána Rozhodnutí / podepsána Smlouva o poskytnutí dotace u 113 žádostí (tj. 78,5 % z celkově 144 podaných žádostí). Objem nasmlouvaných finančních prostředků k 3. květnu 2012 činí 4,1 mld. Kč, což představuje 71,1 % z alokace na OP Technická pomoc.

## Proplacené prostředky příjemcům

Meziměsíční nárůst v objemu prostředků proplacených příjemcům dosahuje 23,9 mil. Kč. V OP Technická pomoc byly k 3. květnu 2012 proplaceny prostředky příjemcům ve výši 1,4 mld. Kč, což činí 25,0 % z alokace na období 2007–2013 a současně 35,2 % z prostředků krytých Rozhodnutím / Smlouvou o poskytnutí dotace.

Ve sledovaném období nebyly **finančně ukončeny** žádné projekty. K 3. květnu 2012 tak bylo v OP Technická pomoc finančně ukončeno 50 projektů o celkovém finančním objemu 1,2 mld. Kč (tj. 44,2 % z celkového počtu projektů s vydaným Rozhodnutím / podepsanou Smlouvou).

## Certifikované výdaje předložené Evropské komisi

V oblasti certifikovaných výdajů předložených EK nebyl v meziměsíčním porovnání zaznamenán žádný nárůst. Celková výše certifikovaných výdajů předložených EK k 3. květnu 2012 činí 1,2 mld. Kč, což tvoří 20,8 % celkové alokace OP Technická pomoc.

Meziměsíční nárůst ve výši 59,9 mil. Kč byl evidován v **prostředcích v souhrnných žádostech zaúčtovaných PCO**. Od počátku programového období k 3. květnu 2012 tak byla do souhrnných žádostí zahrnuta částka 1,4 mld. Kč, tedy 23,9 % z celkové alokace programu.



Tab. 46 - Údaje o projektech OP Technická pomoc (EU a národní zdroje)

Prioritní osa / Oblast podpory	Podané žádosti		Žádosti vyřazené z administrace		Žádosti ve schvalovacím procesu		Projekty s vydaným Rozhodnutím / podepsanou Smlouvou		Finančně ukončené projekty	
	počet	mil. Kč	počet	mil. Kč	počet	mil. Kč	počet	mil. Kč	počet	mil. Kč
-	a	b	c	d	e	f	g	h	i	j
-	od počátku období		od počátku období		aktuální stav		od počátku období		od počátku období	
1.1a	7	479,6	0	0,0	0	0,0	7	276,7	2	115,2
1.2a	4	98,4	1	7,4	0	0,0	3	87,9	1	29,5
1.3a	1	12,8	0	0,0	0	0,0	1	12,8	0	0,0
1.4a	6	65,1	0	0,0	1	17,7	5	47,4	1	4,9
<b>1a</b>	<b>18</b>	<b>655,9</b>	<b>1</b>	<b>7,4</b>	<b>1</b>	<b>17,7</b>	<b>16</b>	<b>424,8</b>	<b>4</b>	<b>149,7</b>
1.1b	0	7,4	0	0,0	0	0,0	0	4,3	0	1,8
1.2b	0	1,5	0	0,1	0	0,0	0	1,4	0	0,5
1.3b	0	0,2	0	0,0	0	0,0	0	0,2	0	0,0
1.4b	0	1,0	0	0,0	0	0,3	0	0,7	0	0,1
<b>1b</b>	<b>0</b>	<b>10,2</b>	<b>0</b>	<b>0,1</b>	<b>0</b>	<b>0,3</b>	<b>0</b>	<b>6,6</b>	<b>0</b>	<b>2,3</b>
2.1a	63	3 129,8	19	1 939,0	2	10,0	39	1 082,6	20	307,3
<b>2a</b>	<b>63</b>	<b>3 129,8</b>	<b>19</b>	<b>1 939,0</b>	<b>2</b>	<b>10,0</b>	<b>39</b>	<b>1 082,6</b>	<b>20</b>	<b>307,3</b>
2.1b	0	50,7	0	31,4	0	0,2	0	17,5	0	5,0
<b>2b</b>	<b>0</b>	<b>50,7</b>	<b>0</b>	<b>31,4</b>	<b>0</b>	<b>0,2</b>	<b>0</b>	<b>17,5</b>	<b>0</b>	<b>5,0</b>
3.1a	54	2 264,2	3	45,7	0	0,0	51	2 054,6	25	528,6
3.2a	2	541,2	0	0,0	0	0,0	2	141,7	0	0,0
<b>3a</b>	<b>56</b>	<b>2 805,4</b>	<b>3</b>	<b>45,7</b>	<b>0</b>	<b>0,0</b>	<b>53</b>	<b>2 196,3</b>	<b>25</b>	<b>528,6</b>
3.1b	0	36,8	0	0,7	0	0,0	0	33,4	0	8,6
3.2b	0	8,8	0	0,0	0	0,0	0	2,3	0	0,0
<b>3b</b>	<b>0</b>	<b>45,6</b>	<b>0</b>	<b>0,7</b>	<b>0</b>	<b>0,0</b>	<b>0</b>	<b>35,7</b>	<b>0</b>	<b>8,6</b>
4.1a	5	931,0	0	0,0	1	393,9	4	286,2	1	233,3
4.2a	2	93,6	0	0,0	0	0,0	1	5,0	0	0,0
<b>4a</b>	<b>7</b>	<b>1 024,5</b>	<b>0</b>	<b>0,0</b>	<b>1</b>	<b>393,9</b>	<b>5</b>	<b>291,2</b>	<b>1</b>	<b>233,3</b>
4.1b	0	15,2	0	0,0	0	6,4	0	4,7	0	3,8
4.2b	0	1,5	0	0,0	0	0,0	0	0,1	0	0,0
<b>4b</b>	<b>0</b>	<b>16,8</b>	<b>0</b>	<b>0,0</b>	<b>0</b>	<b>6,4</b>	<b>0</b>	<b>4,8</b>	<b>0</b>	<b>3,8</b>
Cíl 1	144	7 615,6	23	1 992,1	4	421,5	113	3 994,9	50	1 218,8
Cíl 2	0	123,2	0	32,3	0	6,9	0	64,6	0	19,7
<b>OP TP</b>	<b>144</b>	<b>7 738,8</b>	<b>23</b>	<b>2 024,3</b>	<b>4</b>	<b>428,4</b>	<b>113</b>	<b>4 059,5</b>	<b>50</b>	<b>1 238,5</b>

Poznámka:

- Počet podaných projektových žádostí je vzhledem k více cílovosti programu uveden pouze u oblastí podpory vztahující se k cíli Konvergence (a). V oblastech podpory náležících k cíli Regionální konkurenceschopnost a zaměstnanost (b) je počet nulový. - K datu generování jsou u OP TP evidovány 4 nedokončené projekty v celkové hodnotě 131,6 mil. Kč.
- V meziměsíčním srovnání došlo u OP TP v oblastech podpory 1.1a, 1.1b, 2.1a, 2.1b, 4.1a a 4.1b ve stavu „Projekty s vydaným Rozhodnutím / podepsanou smlouvou“ ke snížení objemu finančních prostředků (o 19,5 mil. Kč). Důvodem je ponížení rozpočtů u několika projektů.

Zdroj: MSC2007 – 3. 5. 2012

Tab. 47 - Údaje o stavu čerpání finančních prostředků OP Technická pomoc (EU a národní zdroje)

Prioritní osa / Oblast podpory	Celková alokace podpory 2007–2013	Podané žádosti		Projekty s vydaným Rozhodnutím / podepsanou Smlouvou		Proplacené prostředky příjemcům		Prostředky v souhrnných žádostech zaúčtovaných PCO		Certifikované výdaje předložené EK	
		v mil. Kč	%	v mil. Kč	%	v mil. Kč	%	v mil. Kč	%	v mil. Kč	%
-	a	b	b/a	c	c/a	d	d/a	e	e/a	f	f/a
1.1a	427,8	479,6	112,1	276,7	64,7	71,6	16,7	71,6	16,7	54,2	12,7
1.2a	75,8	98,4	129,8	87,9	115,9	35,8	47,3	30,1	39,8	29,8	39,3
1.3a	50,9	12,8	25,2	12,8	25,2	2,9	5,7	2,9	5,7	2,5	4,9
1.4a	111,8	65,1	58,2	47,4	42,4	1,5	1,4	1,5	1,4	1,2	1,0
<b>1a</b>	<b>666,3</b>	<b>655,9</b>	<b>98,4</b>	<b>424,8</b>	<b>63,8</b>	<b>111,9</b>	<b>16,8</b>	<b>106,2</b>	<b>15,9</b>	<b>87,6</b>	<b>13,2</b>
1.1b	6,4	7,4	116,1	4,3	67,0	1,1	17,5	1,1	17,5	0,8	13,3
1.2b	1,3	1,5	120,6	1,4	107,6	0,6	45,5	0,5	38,5	0,5	38,1
1.3b	0,9	0,2	22,1	0,2	22,1	0,0	5,0	0,0	5,0	0,0	4,3
1.4b	1,8	1,0	56,4	0,7	41,0	0,0	1,3	0,0	1,3	0,0	1,0
<b>1b</b>	<b>10,3</b>	<b>10,2</b>	<b>98,2</b>	<b>6,6</b>	<b>63,6</b>	<b>1,8</b>	<b>17,0</b>	<b>1,7</b>	<b>16,2</b>	<b>1,4</b>	<b>13,4</b>
2.1a	1 429,4	3 129,8	219,0	1 082,6	75,7	402,1	28,1	356,5	24,9	338,8	23,7
<b>2a</b>	<b>1 429,4</b>	<b>3 129,8</b>	<b>219,0</b>	<b>1 082,6</b>	<b>75,7</b>	<b>402,1</b>	<b>28,1</b>	<b>356,5</b>	<b>24,9</b>	<b>338,8</b>	<b>23,7</b>
2.1b	23,1	50,7	219,0	17,5	75,7	6,5	28,1	5,8	24,9	5,5	23,7
<b>2b</b>	<b>23,1</b>	<b>50,7</b>	<b>219,0</b>	<b>17,5</b>	<b>75,7</b>	<b>6,5</b>	<b>28,1</b>	<b>5,8</b>	<b>24,9</b>	<b>5,5</b>	<b>23,7</b>
3.1a	2 094,2	2 264,2	108,1	2 054,6	98,1	665,6	31,8	653,5	31,2	523,5	25,0
3.2a	163,1	541,2	331,9	141,7	86,9	1,2	0,7	1,2	0,7	1,2	0,7
<b>3a</b>	<b>2 257,3</b>	<b>2 805,4</b>	<b>124,3</b>	<b>2 196,3</b>	<b>97,3</b>	<b>666,7</b>	<b>29,5</b>	<b>654,7</b>	<b>29,0</b>	<b>524,7</b>	<b>23,2</b>
3.1b	33,8	36,8	108,8	33,4	98,7	10,8	31,9	10,6	31,3	8,5	25,1
3.2b	2,9	8,8	303,1	2,3	79,3	0,0	0,6	0,0	0,6	0,0	0,6
<b>3b</b>	<b>36,8</b>	<b>45,6</b>	<b>124,1</b>	<b>35,7</b>	<b>97,2</b>	<b>10,8</b>	<b>29,5</b>	<b>10,6</b>	<b>28,9</b>	<b>8,5</b>	<b>23,2</b>
4.1a	1 224,8	931,0	76,0	286,2	23,4	222,4	18,2	222,4	18,2	216,9	17,7
4.2a	40,1	93,6	233,6	5,0	12,5	1,7	4,3	1,7	4,3	1,7	4,3
<b>4a</b>	<b>1 264,9</b>	<b>1 024,5</b>	<b>81,0</b>	<b>291,2</b>	<b>23,0</b>	<b>224,1</b>	<b>17,7</b>	<b>224,1</b>	<b>17,7</b>	<b>218,6</b>	<b>17,3</b>
4.1b	19,8	15,2	76,7	4,7	23,6	3,6	18,3	3,6	18,3	3,5	17,9
4.2b	0,9	1,5	164,7	0,1	8,8	0,0	3,0	0,0	3,0	0,0	3,0
<b>4b</b>	<b>20,8</b>	<b>16,8</b>	<b>80,7</b>	<b>4,8</b>	<b>22,9</b>	<b>3,7</b>	<b>17,6</b>	<b>3,7</b>	<b>17,6</b>	<b>3,6</b>	<b>17,2</b>
Cíl 1	5 617,9	7 615,6	135,6	3 994,9	71,1	1 404,8	25,0	1 341,5	23,9	1 169,8	20,8
Cíl 2	91,0	123,2	135,4	64,6	71,0	22,8	25,0	21,7	23,9	19,0	20,8
<b>OP TP</b>	<b>5 708,9</b>	<b>7 738,8</b>	<b>135,6</b>	<b>4 059,5</b>	<b>71,1</b>	<b>1 427,6</b>	<b>25,0</b>	<b>1 363,2</b>	<b>23,9</b>	<b>1 188,7</b>	<b>20,8</b>

Poznámka:

- Měnový kurz: 1 EUR = 24,9 CZK - měsíční kurz převzatý z MSC2007, „Prostředky v souhrnných žádostech zaúčtovaných PCO“ a „Certifikované výdaje předložené EK“ jsou přepočteny kurzem v době zaúčtování v IS Viola, tj. kurz není shodný s aktuálním měsíčním kurzem.

Zdroj: MSC2007 – 3. 5. 2012

## 7.B STAV REGIONÁLNÍCH OPERAČNÍCH PROGRAMŮ CÍLE 1

### REGIONÁLNÍ OPERAČNÍ PROGRAM REGIONU SOUDRŽNOSTI SEVEROZÁPAD

Tento program je zaměřen na regeneraci a rozvoj měst a oživení venkovských oblastí, na zlepšení dopravního a hospodářského napojení regionu na sousední regiony a na využití přírodního a kulturního potenciálu pro udržitelný rozvoj cestovního ruchu. ROP Severozápad je financován z ERDF.

Z územního hlediska jsou intervence ROP Severozápad zaměřeny na Karlovarský a Ústecký kraj.

Úlohu ŘO zastává Regionální rada regionu soudržnosti Severozápad se sídlem v Ústí nad Labem. Podrobnější informace jsou uvedeny na internetových stránkách [www.nuts2severozapad.cz](http://www.nuts2severozapad.cz).

*Tab. 48 - Struktura ROP Severozápad*

Číslo prioritní osy / oblasti podpory	Název prioritní osy / oblasti podpory	Podíl na celkové alokaci v %
<b>1</b>	<b>Regenerace a rozvoj měst</b>	<b>39,9</b>
1.1	Podpora rozvojových pólů regionu	16,7
1.2	Podpora revitalizace a regenerace středních a malých měst	10,1
1.3	Infrastruktura v oblasti rozvoje lidských zdrojů	12,7
<b>2</b>	<b>Integrovaná podpora místního rozvoje</b>	<b>4,3</b>
2.1	Budování kapacity pro místní rozvoj, informovanost a osvěta veřejnosti	0,4
2.2	Investice pro zlepšení fyzické infrastruktury	3,8
<b>3</b>	<b>Dostupnost a dopravní obslužnost</b>	<b>34,8</b>
3.1	Rozvoj dopravní infrastruktury regionálních a nadregionálního významu	24,4
3.2	Rozvoj dopravní obslužnosti v regionu	10,7
<b>4</b>	<b>Udržitelný rozvoj cestovního ruchu</b>	<b>18,7</b>
4.1	Budování a rozvoj atraktivit a infrastruktury v cestovním ruchu	11,7
4.2	Zlepšování kvality a nabídky ubytovacích a stravovacích zařízení	5,7
4.3	Podpora marketingu a tvorby rozvoje produktů cestovního ruchu	1,3
<b>5</b>	<b>Technická asistence</b>	<b>2,6</b>
5.1	Podpora implementace ROP Severozápad	2,4
5.2	Podpora rozvoje absorpční kapacity a publicity	0,2

Zdroj: Programový dokument ROP Severozápad

## Realizace ROP Severozápad

*Od počátku programového období bylo k 3. květnu 2012 podáno celkem 988 žádostí v hodnotě 39,4 mld. Kč (176,2 % z celkové alokace). S příjemci bylo podepsáno 321 Smluv o poskytnutí dotace v hodnotě 18,3 mld. Kč (81,8 % z celkové alokace). Ke stejnému datu byly příjemcům na jejich účty proplaceny finanční prostředky ve výši 11,4 mld. Kč, to znamená 51,0 % z celkové alokace a certifikovány byly výdaje ve výši 5,5 mld. Kč (24,6 % z celkové alokace).*

### Podané žádosti

V průběhu měsíce dubna 2012 byly na ŘO podány 2 nové žádosti v hodnotě 49,1 mil. Kč. Celkový počet podaných žádostí se zvýšil u oblasti podpory 1.1.

Celkem bylo do regionálního OP podáno 988 žádostí s požadavkem na dotaci ve výši 39,4 mld. Kč. Tato částka převyšuje celkovou alokaci operačního programu o 76,2 %.

K 3. květnu 2012 bylo **vyřazeno z administrace** celkem 634 žádostí v celkové hodnotě 18,6 mld. Kč. Z celkového počtu podaných žádostí tak byla vyřazena více než polovina žádostí, přesněji 64,2 %.

### Projekty s podepsanou Smlouvou o poskytnutí dotace

Celkový počet projektů s podepsanou Smlouvou se v průběhu měsíce dubna 2012 nezměnil.

S příjemci bylo dosud podepsáno 321 Smluv v hodnotě 18,3 mld. Kč. Jde o částku, která z celkové alokace operačního programu tvoří 81,8 %. V současné době rozdíl mezi celkovou alokací na operační program a výší schválené dotace tvoří v přepočtu 4,1 mld. Kč (18,2 % z celkové alokace na operační program). Nejedná se však o volné disponibilní prostředky, protože dalších 20 žádostí v hodnotě 1,6 mld. Kč se nachází ve schvalovacím procesu.

### Proplacené prostředky příjemcům

ŘO dosud proplatil příjemcům prostředky ve výši 11,4 mld. Kč. Znamená to tedy, že za uplynulý měsíc (duben 2012) byly proplaceny prostředky ve výši 521,9 mil. Kč. V porovnání s celkovou alokací na regionální OP hodnota proplacených prostředků zaujímá 51,0 %. Z celkové schválené dotace bylo příjemcům proplaceno 62,4 %.

K 3. květnu 2012 bylo **finančně ukončeno** celkem 183 projektů v hodnotě 9,4 mld. Kč (tj. 57,0 % z celkového počtu schválených projektů). Ve srovnání s předchozím měsícem (březen 2012) bylo finančně ukončeno dalších 9 projektů o finančním objemu 697,4 mil. Kč.

### Certifikované výdaje předložené Evropské komisi

Ve stavu certifikované výdaje předložené EK nedošlo za duben 2012 ke změně. Hodnota certifikovaných výdajů za celý operační program je ve výši 5,5 mld. Kč, to je 24,6 % z celkové alokace na operační program. U tohoto operačního programu je od března 2011 pozastavena certifikace ze strany PCO.

**Prostředky v souhrnných žádostech zaúčtovaných PCO** jsou evidovány ve výši 10,0 mld. Kč, tj. 44,9 % z celkové alokace na OP. Ve srovnání s minulým měsícem (březen 2012) se tato hodnota zvýšila o 288,5 mil. Kč.

Tab. 49 - Údaje o projektech ROP Severozápad (EU a národní zdroje)

Prioritní osa / Oblast podpory	Podané žádosti		Žádosti vyřazené z administrace		Žádosti ve schvalovacím procesu		Projekty s vydaným Rozhodnutím / podepsanou Smlouvou		Finančně ukončené projekty	
	počet	mil. Kč	počet	mil. Kč	počet	mil. Kč	počet	mil. Kč	počet	mil. Kč
-	a	b	c	d	e	f	g	h	i	j
-	od počátku období		od počátku období		aktuální stav		od počátku období		od počátku období	
1.1	45	4 255,9	9	363,8	5	407,2	30	3 253,8	14	1 717,0
1.2	170	8 225,1	119	5 928,0	0	0,0	51	2 267,8	37	1 738,5
1.3	45	4 048,0	18	1 336,0	3	208,2	23	2 335,1	13	1 186,3
<b>1</b>	<b>260</b>	<b>16 528,9</b>	<b>146</b>	<b>7 627,8</b>	<b>8</b>	<b>615,4</b>	<b>104</b>	<b>7 856,7</b>	<b>64</b>	<b>4 641,7</b>
2.1	53	181,4	26	94,6	0	0,0	26	80,8	13	32,9
2.2	217	5 063,2	184	4 242,6	0	0,0	32	786,5	26	676,2
<b>2</b>	<b>270</b>	<b>5 244,6</b>	<b>210</b>	<b>4 337,2</b>	<b>0</b>	<b>0,0</b>	<b>58</b>	<b>867,3</b>	<b>39</b>	<b>709,1</b>
3.1	15	4 224,0	3	890,2	0	0,0	12	3 259,4	10	2 321,4
3.2	24	3 454,1	4	219,1	7	832,6	13	2 253,1	4	351,0
<b>3</b>	<b>39</b>	<b>7 678,2</b>	<b>7</b>	<b>1 109,4</b>	<b>7</b>	<b>832,6</b>	<b>25</b>	<b>5 512,5</b>	<b>14</b>	<b>2 672,4</b>
4.1	146	5 646,2	104	3 213,7	4	109,0	37	2 236,0	9	451,1
4.2	116	3 230,0	76	2 049,3	0	0,0	34	1 068,3	16	384,4
4.3	140	558,4	87	295,0	1	2,0	50	239,0	30	83,7
<b>4</b>	<b>402</b>	<b>9 434,6</b>	<b>267</b>	<b>5 558,0</b>	<b>5</b>	<b>110,9</b>	<b>121</b>	<b>3 543,4</b>	<b>55</b>	<b>919,2</b>
5.1	8	474,0	0	0,0	0	0,0	8	473,9	7	387,8
5.2	9	59,1	4	12,8	0	0,0	5	46,3	4	39,0
<b>5</b>	<b>17</b>	<b>533,2</b>	<b>4</b>	<b>12,8</b>	<b>0</b>	<b>0,0</b>	<b>13</b>	<b>520,2</b>	<b>11</b>	<b>426,8</b>
<b>ROP SZ</b>	<b>988</b>	<b>39 419,4</b>	<b>634</b>	<b>18 645,2</b>	<b>20</b>	<b>1 559,0</b>	<b>321</b>	<b>18 300,2</b>	<b>183</b>	<b>9 369,2</b>

Poznámka:

- K datu generování je u ROP Severozápad vedeno 13 nedokončených projektů v celkové hodnotě 512,0 mil. Kč.

Zdroj: MSC2007 – 3. 5. 2012

**Tab. 50 - Údaje o stavu čerpání finančních prostředků ROP Severozápad (EU a národní zdroje)**

Prioritní osa / Oblast podpory	Celková alokace podpory 2007–2013	Podané žádosti		Projekty s vydaným Rozhodnutím / podepsanou Smlouvou		Proplacené prostředky příjemcům		Prostředky v souhrnných žádostech zaúčtovaných PCO		Certifikované výdaje předložené EK	
		mil. Kč	mil. Kč	%	mil. Kč	%	mil. Kč	%	mil. Kč	%	mil. Kč
-	A	b	b/a	c	c/a	d	d/a	e	e/a	f	f/a
1.1	3 742,5	4 255,9	113,7	3 253,8	86,9	2 298,7	61,4	2 080,3	55,6	725,7	19,4
1.2	2 263,5	8 225,1	363,4	2 267,8	100,2	1 729,2	76,4	1 714,9	75,8	983,5	43,4
1.3	2 828,7	4 048,0	143,1	2 335,1	82,6	1 585,3	56,0	814,3	28,8	155,2	5,5
<b>1</b>	<b>8 834,7</b>	<b>16 528,9</b>	<b>187,1</b>	<b>7 856,7</b>	<b>88,9</b>	<b>5 613,2</b>	<b>63,5</b>	<b>4 609,5</b>	<b>52,2</b>	<b>1 864,3</b>	<b>21,1</b>
2.1	95,3	181,4	190,3	80,8	84,7	29,9	31,4	28,5	29,9	8,2	8,6
2.2	861,3	5 063,2	587,8	786,5	91,3	690,0	80,1	677,1	78,6	396,0	46,0
<b>2</b>	<b>956,7</b>	<b>5 244,6</b>	<b>548,2</b>	<b>867,3</b>	<b>90,7</b>	<b>719,9</b>	<b>75,3</b>	<b>705,6</b>	<b>73,8</b>	<b>404,1</b>	<b>42,2</b>
3.1	5 472,4	4 224,0	77,2	3 259,4	59,6	2 418,9	44,2	2 418,9	44,2	1 870,5	34,2
3.2	2 330,9	3 454,1	148,2	2 253,1	96,7	328,6	14,1	259,0	11,1	0,0	0,0
<b>3</b>	<b>7 803,3</b>	<b>7 678,2</b>	<b>98,4</b>	<b>5 512,5</b>	<b>70,6</b>	<b>2 747,5</b>	<b>35,2</b>	<b>2 677,9</b>	<b>34,3</b>	<b>1 870,5</b>	<b>24,0</b>
4.1	2 609,3	5 646,2	216,4	2 236,0	85,7	1 051,7	40,3	1 051,7	40,3	835,1	32,0
4.2	1 275,7	3 230,0	253,2	1 068,3	83,7	679,0	53,2	650,8	51,0	317,8	24,9
4.3	292,3	558,4	191,0	239,0	81,8	96,1	32,9	92,1	31,5	42,2	14,4
<b>4</b>	<b>4 177,4</b>	<b>9 434,6</b>	<b>225,9</b>	<b>3 543,4</b>	<b>84,8</b>	<b>1 826,7</b>	<b>43,7</b>	<b>1 794,5</b>	<b>43,0</b>	<b>1 195,1</b>	<b>28,6</b>
5.1	542,5	474,0	87,4	473,9	87,4	464,0	85,5	224,0	41,3	148,6	27,4
5.2	52,9	59,1	111,8	46,3	87,6	46,3	87,6	21,1	39,9	13,4	25,3
<b>5</b>	<b>595,4</b>	<b>533,2</b>	<b>89,6</b>	<b>520,2</b>	<b>87,4</b>	<b>510,3</b>	<b>85,7</b>	<b>245,1</b>	<b>41,2</b>	<b>162,0</b>	<b>27,2</b>
<b>ROP SZ</b>	<b>22 367,4</b>	<b>39 419,4</b>	<b>176,2</b>	<b>18 300,2</b>	<b>81,8</b>	<b>11 417,6</b>	<b>51,0</b>	<b>10 032,6</b>	<b>44,9</b>	<b>5 496,0</b>	<b>24,6</b>

Poznámka:

- Měnový kurz: 1 EUR = 24,9 CZK - měsíční kurz převzatý z MSC2007, „Prostředky v souhrnných žádostech zaúčtovaných PCO“ a „Certifikované výdaje předložené EK“ jsou přepočteny kurzem v době zaúčtování v IS Viola, tj. kurz není shodný s aktuálním měsíčním kurzem.
- V meziměsíčním srovnání došlo u ROP Severozápad v oblasti podpory 1.2 ke snížení prostředků u jednoho projektu v souhrnných žádostech zaúčtovaných PCO o 9 294 Kč, důvodem byla oprava finanční alokace přímo z rozpočtu obcí/obce.

Zdroj: MSC2007 – 3. 5. 2012

## REGIONÁLNÍ OPERAČNÍ PROGRAM REGIONU SOUDRŽNOSTI MORAVSKOSLEZSKO

Tento regionální OP je zaměřen na zvýšení kvality regionálních komunikací, vytváření příznivých podmínek pro pěší a cyklistickou dopravu, zlepšení kvality života obyvatel a atraktivity regionů pro investory a návštěvníky stejně jako na zlepšování podmínek obyvatelstva pro práci i volný čas. ROP Moravskoslesko je financován z ERDF.

Z územního hlediska jsou intervence ROP Moravskoslesko zaměřeny na celý region soudržnosti Moravskoslesko.

Úlohu ŘO zastává Regionální rada regionu soudržnosti Moravskoslesko se sídlem v Ostravě. Další informace jsou uvedeny na internetových stránkách [www.rr-moravskoslesko.cz](http://www.rr-moravskoslesko.cz).

**Tab. 51 - Struktura ROP Moravskoslesko**

Číslo prioritní osy / oblasti / podoblasti podpory	Název prioritní osy / oblasti / podoblasti podpory	Podíl na celkové alokaci v %
<b>1</b>	<b>Regionální infrastruktura a dostupnost</b>	<b>41,1</b>
1.1/1.1.1	Regionální infrastruktura a dostupnost/Výstavba, modernizace a rekonstrukce komunikací II. a III. Třídy	18,9
1.1/1.1.2	Regionální infrastruktura a dostupnost/Bezpečnost na komunikacích, cyklo a pěší doprava	
1.2	Rozvoj a dostupnost letiště Ostrava	8,7
1.3/1.3.1	Rozvoj dopravní obslužnosti/Integrace veřejné dopravy a rozvoj její infrastruktury	10,4
1.3/1.3.2	Rozvoj dopravní obslužnosti/Pořízení dopravních prostředků veřejné dopravy včetně specifického vozového parku	
1.4	Infrastruktura integrovaného záchranného systému a krizového řízení	3,1
<b>2</b>	<b>Podpora prosperity regionu</b>	<b>25,5</b>
2.1/2.1.1	Infrastruktura veřejných služeb/Rozvoj infrastruktury pro vzdělávání	12,4
2.1/2.1.2	Infrastruktura veřejných služeb/Rozvoj infrastruktury sociálních služeb	
2.1/2.1.3	Infrastruktura veřejných služeb/Podpora zajištění efektivnosti a dostupnosti poskytování zdravotnických služeb	
2.1/2.1.4	Infrastruktura veřejných služeb/Podpora rozvoje veřejných informačních služeb poskytovaných knihovnami	
2.2/2.2.1	Rozvoj cestovního ruchu/Výstavba, revitalizace a modernizace turistické infrastruktury, doprovodných služeb a atraktivit cestovního ruchu	8,3
2.2/2.2.2	Rozvoj cestovního ruchu/Rozvoj a zvyšování úrovně ubytovacích zařízení	
2.2/2.2.3	Rozvoj cestovního ruchu/Zvýšení kvality turistických informačních center	
2.2/2.2.4	Rozvoj cestovního ruchu/Organizace a kooperace v cestovním ruchu	
2.3	Podpora využívání brownfields	3,9
2.4	Marketing regionu	0,9
<b>3</b>	<b>Rozvoj měst</b>	<b>23,2</b>
3.1	Rozvojové póly regionu	14,6
3.2	Subregionální centra	8,6
<b>4</b>	<b>Rozvoj venkova</b>	<b>6,8</b>
4.1	Rozvoj venkova	6,8
<b>5</b>	<b>Technická asistence</b>	<b>3,4</b>
5.1	Implementace operačního programu	3,2
5.2	Podpora absorpční kapacity	0,2

Zdroj: Programový dokument ROP Moravskoslesko



## Realizace ROP Moravskoslezsko

*Od počátku programového období k 3. květnu 2012 bylo na ŘO ROP Moravskoslezsko podáno celkem 1 342 žádostí v hodnotě 32,4 mld. Kč (151,0 % z celkové alokace). S příjemci bylo podepsáno 601 Smluv o poskytnutí dotace v celkové hodnotě 15,9 mld. Kč (74,0 % z celkové alokace). Ke stejnému datu bylo příjemcům na jejich účty proplaceno 8,9 mld. Kč (41,3 % z celkové alokace) a certifikovány byly výdaje ve výši 6,4 mld. Kč, to znamená 29,7 % z celkové alokace.*

### Podané žádosti

Zvýšení celkového počtu podaných žádostí v průběhu měsíce dubna 2012 nastalo vlivem podání 3 žádostí s finančním požadavkem 283,6 mil. Kč na Úřad Regionální rady regionu soudržnosti Moravskoslezsko. Jednalo se o nové žádosti, které byly registrovány v oblasti podpory 2.2 (1 žádost) a 3.1 (2 žádosti).

Do 3. května 2012 žadatelé podali na ŘO celkem 1 342 žádostí. Celkový objem požadované dotace dosáhl k tomuto datu výše 32,4 mld. Kč, to je o 51,0 % více než celková alokace na operační program.

K 3. květnu 2012 bylo **vyřazeno z administrace** celkem 564 žádostí v celkové hodnotě 10,5 mld. Kč. Z celkového počtu podaných žádostí tak bylo vyřazeno 42,0 % žádostí.

### Projekty s podepsanou Smlouvou o poskytnutí dotace

Celkový počet projektů s podepsanou Smlouvou se v průběhu měsíce dubna 2012 také zvýšil, a to o 9 projektů v hodnotě 630,3 mil. Kč. Nárůsty počtu nově uzavřených Smluv jsou evidovány v oblastech podpory 1.1 (1 Smlouva), 2.1 (4 Smlouvy), 2.2 (1 Smlouva), 2.3 (1 Smlouva) a 3.2 (2 Smlouvy).

Od počátku programového období ŘO uzavřel Smlouvy s 601 příjemci. Celková výše schválené dotace dosáhla částky 15,9 mld. Kč, což je v porovnání s celkovou alokací na operační program 74,0 %. V současné době rozdíl mezi celkovou alokací na regionální OP a výši schválené dotace tvoří v přepočtu 5,6 mld. Kč (26,0 % z celkové alokace regionálního OP). Nejedná se však o volně disponibilní prostředky, protože dalších 173 žádostí v hodnotě 5,3 mld. Kč se nachází ve schvalovacím procesu.

### Proplacené prostředky příjemcům

ŘO dosud proplatil příjemcům 8,9 mld. Kč, to je o 265,7 mil. Kč více než v předchozím měsíci (březen 2012). Tato částka tvoří 41,3 % z celkové alokace regionálního OP. Z celkové schválené dotace byla příjemcům proplacena polovina prostředků, přesněji 55,8 %.

Nárůst ve srovnání s předchozím měsícem (březen 2012) byl zaznamenán také v případě **finančně ukončených projektů**. V průběhu dubna 2012 přibylo dalších 9 finančně ukončených projektů v hodnotě 88,5 mil. Kč. V rámci ROP Moravskoslezsko bylo k 3. květnu 2012 finančně ukončeno celkem 375 projektů s finančním objemem 6,9 mld. Kč (tj. 62,4 % z celkového počtu schválených projektů).

## **Certifikované výdaje předložené Evropské komisi**

Certifikované výdaje předložené EK k 3. květnu 2012 dosahují výše 6,4 mld. Kč (29,7 % z celkové alokace). V porovnání s předchozím měsícem (březen 2012) se tato hodnota nezměnila.

Prostředky uvedené v souhrnných žádostech zaúčtovaných PCO jsou ve výši 8,3 mld. Kč, tj. 38,6 % z celkové alokace na regionální OP. Ve srovnání s minulým měsícem (březen 2012) se tato hodnota zvýšila o 294,9 mil. Kč.

**Tab. 52 - Údaje o projektech ROP Moravskoslezsko (EU a národní zdroje)**

Prioritní osa / Oblast podpory	Podané žádosti		Žádosti vyřazené z administrace		Žádosti ve schvalovacím procesu		Projekty s vydaným Rozhodnutím / podepsanou Smlouvou		Finančně ukončené projekty	
	počet	mil. Kč	počet	mil. Kč	počet	mil. Kč	počet	mil. Kč	počet	mil. Kč
-	a	b	c	d	e	f	g	h	i	j
-	od počátku období		od počátku období		aktuální stav		od počátku období		od počátku období	
1.1	92	4 664,4	32	438,6	18	893,7	42	3 121,2	25	1 206,5
1.2	4	690,7	0	0,0	0	0,0	4	684,1	2	187,4
1.3	18	3 335,3	1	93,3	2	265,1	15	2 620,7	1	60,0
1.4	2	690,1	0	0,0	0	0,0	2	690,1	2	690,1
<b>1</b>	<b>116</b>	<b>9 380,5</b>	<b>33</b>	<b>531,9</b>	<b>20</b>	<b>1 158,8</b>	<b>63</b>	<b>7 116,1</b>	<b>30</b>	<b>2 144,1</b>
2.1	184	4 220,3	51	1 806,4	18	928,4	115	1 445,2	79	445,6
2.2	216	3 623,1	123	2 058,6	23	249,8	67	1 212,2	25	418,2
2.3	39	1 120,3	7	233,1	8	116,8	24	739,9	9	584,8
2.4	6	184,0	0	0,0	2	20,6	4	163,1	2	90,2
<b>2</b>	<b>445</b>	<b>9 147,7</b>	<b>181</b>	<b>4 098,1</b>	<b>51</b>	<b>1 315,6</b>	<b>210</b>	<b>3 560,4</b>	<b>115</b>	<b>1 538,9</b>
3.1	43	3 092,0	1	116,4	13	1 285,4	29	1 729,1	14	898,6
3.2	291	4 901,1	94	1 999,2	79	1 419,7	118	1 450,9	62	716,7
<b>3</b>	<b>334</b>	<b>7 993,1</b>	<b>95</b>	<b>2 115,5</b>	<b>92</b>	<b>2 705,1</b>	<b>147</b>	<b>3 180,0</b>	<b>76</b>	<b>1 615,3</b>
4.1	431	5 329,8	255	3 734,2	10	108,4	166	1 475,6	143	1 189,4
<b>4</b>	<b>431</b>	<b>5 329,8</b>	<b>255</b>	<b>3 734,2</b>	<b>10</b>	<b>108,4</b>	<b>166</b>	<b>1 475,6</b>	<b>143</b>	<b>1 189,4</b>
5.1	7	582,2	0	0,0	0	0,0	7	564,3	5	375,3
5.2	9	8,3	0	0,0	0	0,0	8	7,7	6	2,7
<b>5</b>	<b>16</b>	<b>590,5</b>	<b>0</b>	<b>0,0</b>	<b>0</b>	<b>0,0</b>	<b>15</b>	<b>572,0</b>	<b>11</b>	<b>378,0</b>
<b>ROP MS</b>	<b>1 342</b>	<b>32 441,6</b>	<b>564</b>	<b>10 479,7</b>	<b>173</b>	<b>5 287,8</b>	<b>601</b>	<b>15 904,1</b>	<b>375</b>	<b>6 865,7</b>

Poznámka:

- K datu generování jsou u ROP MS vedeny 4 nedokončené projekty v celkové hodnotě 85,4 mil. Kč.

- V meziměsíčním srovnání došlo u ROP MS v oblasti podpory 4.1 ke snížení objemu finančních prostředků (o 27,6 mil. Kč) ve stavu „Žádosti vyřazené z administrace“. Důvodem je schválení 3 náhradních projektů k realizaci.

Zdroj: MSC2007 – 3. 5. 2012

**Tab. 53 - Údaje o stavu čerpání finančních prostředků ROP Moravskoslezsko (EU a národní zdroje)**

Prioritní osa / Oblast podpory	Celková alokace podpory 2007–2013	Podané žádosti		Projekty s vydaným Rozhodnutím / podepsanou Smlouvou		Proplacené prostředky příjemcům		Prostředky v souhrnných žádostech zaúčtovaných PCO		Certifikované výdaje předložené EK	
		mil. Kč	mil. Kč	%	mil. Kč	%	mil. Kč	%	mil. Kč	%	mil. Kč
-	A	b	b/a	c	c/a	d	d/a	e	e/a	f	f/a
1.1	4 098,8	4 664,4	113,8	3 121,2	76,1	1 724,3	42,1	1 497,8	36,5	1 125,0	27,4
1.2	1 871,4	690,7	36,9	684,1	36,6	299,0	16,0	299,0	16,0	244,5	13,1
1.3	2 222,4	3 335,3	150,1	2 620,7	117,9	590,1	26,6	590,1	26,6	300,6	13,5
1.4	672,9	690,1	102,6	690,1	102,6	676,7	100,6	676,7	100,6	553,9	82,3
<b>1</b>	<b>8 865,4</b>	<b>9 380,5</b>	<b>105,8</b>	<b>7 116,1</b>	<b>80,3</b>	<b>3 290,1</b>	<b>37,1</b>	<b>3 063,5</b>	<b>34,6</b>	<b>2 224,0</b>	<b>25,1</b>
2.1	2 650,7	4 220,3	159,2	1 445,2	54,5	552,1	20,8	552,1	20,8	392,6	14,8
2.2	1 776,2	3 623,1	204,0	1 212,2	68,2	747,8	42,1	733,3	41,3	494,1	27,8
2.3	822,2	1 120,3	136,3	739,9	90,0	572,3	69,6	564,5	68,7	550,8	67,0
2.4	198,2	184,0	92,8	163,1	82,2	95,2	48,0	95,2	48,0	61,8	31,2
<b>2</b>	<b>5 447,4</b>	<b>9 147,7</b>	<b>167,9</b>	<b>3 560,4</b>	<b>65,4</b>	<b>1 967,3</b>	<b>36,1</b>	<b>1 945,0</b>	<b>35,7</b>	<b>1 499,2</b>	<b>27,5</b>
3.1	3 132,4	3 092,0	98,7	1 729,1	55,2	1 054,3	33,7	1 004,6	32,1	679,7	21,7
3.2	1 848,2	4 901,1	265,2	1 450,9	78,5	853,8	46,2	832,8	45,1	649,6	35,1
<b>3</b>	<b>4 980,6</b>	<b>7 993,1</b>	<b>160,5</b>	<b>3 180,0</b>	<b>63,8</b>	<b>1 908,1</b>	<b>38,3</b>	<b>1 837,4</b>	<b>36,9</b>	<b>1 329,3</b>	<b>26,7</b>
4.1	1 478,5	5 329,8	360,5	1 475,6	99,8	1 169,4	79,1	1 152,9	78,0	1 044,2	70,6
<b>4</b>	<b>1 478,5</b>	<b>5 329,8</b>	<b>360,5</b>	<b>1 475,6</b>	<b>99,8</b>	<b>1 169,4</b>	<b>79,1</b>	<b>1 152,9</b>	<b>78,0</b>	<b>1 044,2</b>	<b>70,6</b>
5.1	673,2	582,2	86,5	564,3	83,8	531,4	78,9	287,8	42,7	287,8	42,7
5.2	35,6	8,3	23,3	7,7	21,7	4,5	12,5	2,1	5,8	2,1	5,8
<b>5</b>	<b>708,8</b>	<b>590,5</b>	<b>83,3</b>	<b>572,0</b>	<b>80,7</b>	<b>535,9</b>	<b>75,6</b>	<b>289,8</b>	<b>40,9</b>	<b>289,8</b>	<b>40,9</b>
<b>ROP MS</b>	<b>21 480,7</b>	<b>32 441,6</b>	<b>151,0</b>	<b>15 904,1</b>	<b>74,0</b>	<b>8 870,7</b>	<b>41,3</b>	<b>8 288,6</b>	<b>38,6</b>	<b>6 386,6</b>	<b>29,7</b>

Poznámka:

- Měnový kurz: 1 EUR = 24,9 CZK - měsíční kurz převzatý z MSC2007, „Prostředky v souhrnných žádostech zaúčtovaných PCO“ a „Certifikované výdaje předložené EK“ jsou přepočteny kurzem v době zaúčtování v IS Viola, tj. kurz není shodný s aktuálním měsíčním kurzem.

Zdroj: MSC2007 – 3. 5. 2012

## REGIONÁLNÍ OPERAČNÍ PROGRAM REGIONU SOUDRŽNOSTI JIHOVÝCHOD

Intervence tohoto regionálního OP jsou zaměřeny na řešení problému regionu v oblastech podpory regionální a místní dopravní infrastruktury, rozvoje nemotorové dopravy a veřejné linkové dopravy, služeb cestovního ruchu, dalšího rozvoje městského a venkovského prostředí. ROP Jihovýchod je financován z ERDF.

Z územního hlediska jsou intervence ROP Jihovýchod zaměřeny na celý region soudržnosti Jihovýchod, tedy na kraj Vysočina a na Jihomoravský kraj.

Úlohu ŘO zastává Regionální rada regionu soudržnosti Jihovýchod se sídlem v Brně. Podrobnější informace jsou uvedeny na internetových stránkách [www.jihovychod.cz](http://www.jihovychod.cz).

**Tab. 54 - Struktura ROP Jihovýchod**

Číslo prioritní osy / oblasti podpory	Název prioritní osy / oblasti podpory	Podíl na celkové alokaci v %
<b>1</b>	<b>Dostupnost dopravy</b>	<b>49,5</b>
1.1	Rozvoj dopravní infrastruktury v regionu	36,0
1.2	Rozvoj dopravní obslužnosti a veřejné dopravy	5,9
1.3	Obnova vozového parku drážních vozidel hromadné přepravy osob	5,1
1.4	Rozvoj infrastruktury pro nemotorovou dopravu	2,5
<b>2</b>	<b>Rozvoj udržitelného cestovního ruchu</b>	<b>18,6</b>
2.1	Rozvoj infrastruktury pro cestovní ruch	16,8
2.2	Rozvoj služeb v cestovním ruchu	1,8
<b>3</b>	<b>Udržitelný rozvoj měst a venkovských obcí</b>	<b>28,6</b>
3.1	Rozvoj urbanizačních center	11,3
3.2	Rozvoj regionálních středisek	6,9
3.3	Rozvoj a stabilizace venkovských sídel	5,3
3.4	Veřejné služby regionálního významu	5,0
<b>4</b>	<b>Technická pomoc</b>	<b>3,3</b>
4.1	Aktivity spojené s realizací a řízením ROP JV	2,5
4.2	Podpora absorpční kapacity	0,8

Zdroj: Programový dokument ROP Jihovýchod

## Realizace ROP Jihovýchod

*Od počátku programového období bylo k 3. květnu 2012 podáno celkem 1 327 žádostí v hodnotě 34,4 mld. Kč (161,6 % z celkové alokace). S příjemci bylo podepsáno 583 Smluv o poskytnutí dotace v celkové výši 18,6 mld. Kč (87,6 % z celkové alokace). Ke stejnému datu bylo příjemcům na jejich účty proplaceno 12,4 mld. Kč (58,1 % z celkové alokace) a certifikovány byly výdaje ve výši 10,7 mld. Kč, což představuje 50,1 % z celkové alokace.*

### Podané žádosti

V průběhu měsíce dubna 2012 byly na ŘO podány 4 nové žádosti v hodnotě 511,1 mil. Kč. Počet podaných žádostí se zvýšil u oblasti podpory 1.1 (4 žádosti).

Celkový objem požadované dotace dosahuje k 3. květnu 2012 výše 34,4 mld. Kč a celkovou alokaci na ROP Jihovýchod přesahuje o 61,6 %.

K 3. květnu 2012 bylo **vyřazeno z administrace** celkem 671 žádostí v celkové hodnotě 13,1 mld. Kč. Z celkového počtu podaných žádostí tak byla vyřazena polovina žádostí, přesněji 50,6 %.

### Projekty s podepsanou Smlouvou o poskytnutí dotace

Celkový počet projektů s podepsanou Smlouvou se v průběhu měsíce dubna 2012 nezvýšil. V meziměsíčním srovnání došlo ke snížení finančního nároku o 13,0 mil. Kč. Rozdíl byl způsoben podpisem dodatku u projektu v oblasti podpory 3.1, který o tuto částku krátil projekt. Ke krácení došlo na položkách rozpočtu, které se týkají stavebních prací a revitalizace zeleně.

K 3. květnu 2012 ŘO schválil dotaci na realizaci 583 projektů. Celková výše prostředků ve Smlouvách o poskytnutí dotace dosáhla hodnoty 18,6 mld. Kč, což je 87,6 % z celkové alokace na regionální OP. V současné době rozdíl mezi celkovou alokací na regionální OP a výší schválené dotace tvoří v přepočtu 2,6 mld. Kč (12,4 % z celkové alokace regionálního OP). Nejedná se však o volné disponibilní prostředky, protože dalších 65 žádostí v hodnotě 2,6 mld. Kč se nachází ve schvalovacím procesu.

### Proplacené prostředky příjemcům

ŘO proplatil příjemcům k 3. květnu 2012 celkem 12,4 mld. Kč (tj. 58,1 % z celkové alokace na regionální OP). To je o 48,6 mil. Kč více než v minulém měsíci (březen 2012). Z celkové schválené dotace byla příjemcům proplacena více než polovina prostředků, přesněji 66,3 %.

K 3. květnu 2012 bylo **finančně ukončeno** celkem 438 projektů (to představuje 75,1 % ze všech schválených projektů) v hodnotě 11,7 mld. Kč. Ve srovnání s předchozím měsícem došlo ke zvýšení této částky o 200,2 mil. Kč.

## **Certifikované výdaje předložené Evropské komisi**

Certifikované výdaje předložené EK dosahují k 3. květnu 2012 výše 10,7 mld. Kč (50,1 % z celkové alokace). Ve srovnání s předchozím měsícem se tato hodnota nezměnila.

**Prostředky uvedené v souhrnných žádostech zaúčtovaných PCO** jsou ve výši 12,1 mld. Kč, tj. 56,7 % z celkové alokace na regionální OP. Tato hodnota se v porovnání s daty z minulého měsíce (březen 2012) zvýšila o 135,3 mil. Kč.

**Tab. 55 - Údaje o projektech ROP Jihovýchod (EU a národní zdroje)**

Prioritní osa / Oblast podpory	Podané žádosti		Žádosti vyřazené z administrace		Žádosti ve schvalovacím procesu		Projekty s vydaným Rozhodnutím / podepsanou Smlouvou		Finančně ukončené projekty	
	počet	mil. Kč	počet	mil. Kč	počet	mil. Kč	počet	mil. Kč	počet	mil. Kč
-	a	b	c	d	e	f	g	h	i	j
-	od počátku období		od počátku období		aktuální stav		od počátku období		od počátku období	
1.1	114	8 004,2	6	447,8	14	1 120,4	94	6 250,4	70	4 637,6
1.2	61	1 557,5	14	257,8	14	374,7	33	907,8	25	674,9
1.3	4	1 010,8	0	0,0	0	0,0	4	1 480,4	2	767,7
1.4	70	1 102,9	40	584,0	0	0,0	30	495,9	26	352,1
<b>1</b>	<b>249</b>	<b>11 675,4</b>	<b>60</b>	<b>1 289,6</b>	<b>28</b>	<b>1 495,1</b>	<b>161</b>	<b>9 134,5</b>	<b>123</b>	<b>6 432,3</b>
2.1	318	7 257,8	186	4 068,7	5	490,6	121	2 554,3	74	1 028,5
2.2	191	653,4	110	311,8	0	0,0	80	331,1	53	189,7
<b>2</b>	<b>509</b>	<b>7 911,2</b>	<b>296</b>	<b>4 380,5</b>	<b>5</b>	<b>490,6</b>	<b>201</b>	<b>2 885,4</b>	<b>127</b>	<b>1 218,3</b>
3.1	72	2 091,3	8	230,4	14	198,1	50	1 609,3	26	482,5
3.2	134	4 858,2	64	3 061,9	7	100,2	63	1 696,0	60	1 575,4
3.3	326	4 924,5	239	3 948,7	10	186,1	77	789,4	77	789,4
3.4	28	2 174,3	3	104,9	1	100,3	23	1 849,5	20	1 034,4
<b>3</b>	<b>560</b>	<b>14 048,3</b>	<b>314</b>	<b>7 345,8</b>	<b>32</b>	<b>584,8</b>	<b>213</b>	<b>5 944,1</b>	<b>183</b>	<b>3 881,7</b>
4.1	4	498,8	0	0,0	0	0,0	4	498,8	3	98,8
4.2	5	245,8	1	74,2	0	0,0	4	171,6	2	24,3
<b>4</b>	<b>9</b>	<b>744,6</b>	<b>1</b>	<b>74,2</b>	<b>0</b>	<b>0,0</b>	<b>8</b>	<b>670,4</b>	<b>5</b>	<b>123,1</b>
<b>ROP JV</b>	<b>1 327</b>	<b>34 379,5</b>	<b>671</b>	<b>13 090,1</b>	<b>65</b>	<b>2 570,5</b>	<b>583</b>	<b>18 634,4</b>	<b>438</b>	<b>11 655,4</b>

Poznámka:

- K datu generování je u ROP JV vedeno 8 nedokončených projektů v hodnotě 62,0 mil. Kč.
- V meziměsíčním srovnání došlo u ROP JV v oblasti podpory 3.1 ve stavu „Projekty s vydaným Rozhodnutím / podepsanou Smlouvou“ ke snížení objemu finančních prostředků (o 14,0 mil. Kč). Rozdíl vznikl snížením rozpočtu projektu „Revitalizace sídliště na území města Jihlavy“.

Zdroj: MSC2007 – 3. 5. 2012



**Tab. 56 - Údaje o stavu čerpání finančních prostředků ROP Jihovýchod (EU a národní zdroje)**

Prioritní osa / Oblast podpory	Celková alokace podpory 2007–2013	Podané žádosti		Projekty s vydaným Rozhodnutím / podepsanou Smlouvou		Proplacené prostředky příjemcům		Prostředky v souhrnných žádostech zaúčtovaných PCO		Certifikované výdaje předložené EK	
		mil. Kč	mil. Kč	%	mil. Kč	%	mil. Kč	%	mil. Kč	%	mil. Kč
-	A	b	b/a	c	c/a	d	d/a	e	e/a	f	f/a
1.1	7 680,8	8 004,2	104,2	6 250,4	81,4	4 808,8	62,6	4 784,2	62,3	4 397,2	57,2
1.2	1 247,5	1 557,5	124,9	907,8	72,8	618,0	49,5	610,1	48,9	527,3	42,3
1.3	1 112,2	1 010,8	90,9	1 480,4	133,1	765,8	68,9	765,8	68,9	667,7	60,0
1.4	530,4	1 102,9	207,9	495,9	93,5	298,7	56,3	290,7	54,8	269,8	50,9
<b>1</b>	<b>10 570,9</b>	<b>11 675,4</b>	<b>110,4</b>	<b>9 134,5</b>	<b>86,4</b>	<b>6 491,2</b>	<b>61,4</b>	<b>6 450,9</b>	<b>61,0</b>	<b>5 862,0</b>	<b>55,5</b>
2.1	3 562,5	7 257,8	203,7	2 554,3	71,7	1 141,2	32,0	1 091,2	30,6	858,8	24,1
2.2	374,2	653,4	174,6	331,1	88,5	191,9	51,3	186,2	49,8	165,8	44,3
<b>2</b>	<b>3 936,7</b>	<b>7 911,2</b>	<b>201,0</b>	<b>2 885,4</b>	<b>73,3</b>	<b>1 333,1</b>	<b>33,9</b>	<b>1 277,3</b>	<b>32,4</b>	<b>1 024,6</b>	<b>26,0</b>
3.1	2 383,6	2 091,3	87,7	1 609,3	67,5	638,5	26,8	611,7	25,7	462,1	19,4
3.2	1 474,0	4 858,2	329,6	1 696,0	115,1	1 515,2	102,8	1 515,2	102,8	1 438,7	97,6
3.3	1 130,6	4 924,5	435,6	789,4	69,8	746,6	66,0	746,6	66,0	746,6	66,0
3.4	1 068,2	2 174,3	203,5	1 849,5	173,1	1 222,3	114,4	1 222,3	114,4	952,5	89,2
<b>3</b>	<b>6 056,4</b>	<b>14 048,3</b>	<b>232,0</b>	<b>5 944,1</b>	<b>98,1</b>	<b>4 122,6</b>	<b>68,1</b>	<b>4 095,7</b>	<b>67,6</b>	<b>3 599,9</b>	<b>59,4</b>
4.1	530,3	498,8	94,1	498,8	94,1	347,0	65,4	190,6	36,0	134,9	25,4
4.2	176,5	245,8	139,2	171,6	97,2	57,5	32,6	36,8	20,8	29,4	16,6
<b>4</b>	<b>706,8</b>	<b>744,6</b>	<b>105,3</b>	<b>670,4</b>	<b>94,8</b>	<b>404,6</b>	<b>57,2</b>	<b>227,4</b>	<b>32,2</b>	<b>164,3</b>	<b>23,2</b>
<b>ROP JV</b>	<b>21 270,9</b>	<b>34 379,5</b>	<b>161,6</b>	<b>18 634,4</b>	<b>87,6</b>	<b>12 351,5</b>	<b>58,1</b>	<b>12 051,4</b>	<b>56,7</b>	<b>10 650,8</b>	<b>50,1</b>

Poznámka:

- Měnový kurz: 1 EUR = 24,9 CZK - měsíční kurz převzatý z MSC2007, „Prostředky v souhrnných žádostech zaúčtovaných PCO“ a „Certifikované výdaje předložené EK“ jsou přepočteny kurzem v době zaúčtování v IS Viola, tj. kurz není shodný s aktuálním měsíčním kurzem.

Zdroj: MSC2007 – 3. 5. 2012

## REGIONÁLNÍ OPERAČNÍ PROGRAM REGIONU SOUDRŽNOSTI STŘEDNÍ MORAVA

Tento regionální OP podporuje zajištění efektivní, flexibilní a bezpečné dopravní infrastruktury, zlepšení kvality života v regionu, zajištění kvalitních a dostupných sociálních služeb a zlepšení atraktivnosti regionu z hlediska cestovního ruchu. ROP Střední Morava je financován z ERDF.

Z územního hlediska jsou intervence ROP Střední Morava zaměřeny na celý region soudržnosti Střední Morava, tedy na Olomoucký a Zlínský kraj.

Úlohu ŘO zastává Regionální rada regionu soudržnosti Střední Morava se sídlem v Olomouci. Více informací je uvedeno na internetových stránkách [www.rr-strednimorava.cz](http://www.rr-strednimorava.cz).

**Tab. 57 - Struktura ROP Střední Morava**

Číslo prioritní osy / oblasti / podoblasti podpory	Název prioritní osy / oblasti / podoblasti podpory	Podíl na celkové alokaci v %
<b>1</b>	<b>Doprava</b>	<b>37,3</b>
1.1 / 1.1.1	Doprava / Silnice II. a III. Třídy	24,5
1.1 / 1.1.2	Doprava / Letiště	
1.2 / 1.2.1	Veřejná doprava / Rozvoj integrovaného dopravního systému, přestupní terminály a zastávky	9,3
1.2 / 1.2.2	Veřejná doprava / Obnova vozidel železnic	
1.2 / 1.2.3	Veřejná doprava / Obnova drážních vozidel – trolejbusy a tramvaje	
1.2 / 1.2.4	Veřejná doprava / Obnova vozidel v systému veřejné dopravy	
1.3	Bezmotorová doprava	3,5
<b>2</b>	<b>Integrovaný rozvoj a obnova regionu</b>	<b>40,5</b>
2.1	Rozvoj regionálních center	5,4
2.2 / 2.2.1	Rozvoj měst / Fyzická revitalizace území	19,1
2.2 / 2.2.2	Rozvoj měst / Infrastruktura pro rozvoj sociálních služeb	
2.2 / 2.2.3	Rozvoj měst / Infrastruktura pro rozvoj vzdělávání	
2.2 / 2.2.4	Rozvoj měst / Infrastruktura pro rozvoj zdravotnictví	
2.2 / 2.2.5	Rozvoj měst / Infrastruktura pro rozvoj volnočasových aktivit	
2.2 / 2.2.6	Rozvoj měst / Rozvoj krizové infrastruktury	
2.2 / 2.2.7	Rozvoj měst / Úpravy infrastruktury s ohledem na integraci marginalizovaných skupin společnosti	
2.2 / 2.2.8	Rozvoj měst / Rozvoj finančních nástrojů a pilotní projekty	
2.3 / 2.3.1	Rozvoj venkova / Fyzická revitalizace území	13,1
2.3 / 2.3.2	Rozvoj venkova / Sociální infrastruktura	
2.4	Podpora podnikání	2,9
<b>3</b>	<b>Cestovní ruch</b>	<b>19,0</b>
3.1	Integrovaný rozvoj cestovního ruchu	3,9
3.2	Veřejná infrastruktura a služby	3,4
3.3 / 3.3.1	Podnikatelská infrastruktura a služby / Podnikatelská infrastruktura a služby na území definovaném oblastí podpory 3.1	10,5
3.3 / 3.3.2	Podnikatelská infrastruktura a služby / Podnikatelská infrastruktura a služby na území definovaném oblastí podpory 3.2	
3.3 / 3.3.3	Podnikatelská infrastruktura a služby / Aquaparky, golfová hřiště, kongresová centra a výstaviště	
3.4	Propagace a řízení	1,1
<b>4</b>	<b>Technická pomoc</b>	<b>3,3</b>
4.1	Podpora řídicích, implementačních a kontrolních úkolů ŘO	2,2
4.2	Podpora zvyšování absorpční kapacity regionu	1,1

Zdroj: Programový dokument ROP Střední Morava

## Realizace ROP Střední Morava

*Od počátku programového období bylo k 3. květnu 2012 podáno celkem 1 479 žádostí v hodnotě 29,8 mld. Kč (150,0 % z celkové alokace). S příjemci bylo podepsáno 635 Smluv o poskytnutí dotace v celkové hodnotě 13,1 mld. Kč (66,1 % z celkové alokace). Ke stejnému datu bylo příjemcům na jejich účty proplaceno 10,4 mld. Kč (52,5 % z celkové alokace) a certifikovány byly výdaje ve výši 8,7 mld. Kč, hodnota představuje 43,9 % z celkové alokace.*

### Podané žádosti

V meziměsíčním srovnání se celkový počet podaných žádostí nezvýšil.

ŘO k 3. květnu 2012 obdržel celkem 1 479 žádostí s požadavky na získání dotace ve výši 29,8 mld. Kč. Celkový objem požadovaných finančních prostředků tak převyšuje celkovou alokaci o 50,0 %.

K 3. květnu 2012 bylo **vyřazeno z administrace** celkem 697 žádostí v celkové hodnotě 11,6 mld. Kč. Z celkového počtu podaných žádostí tak byla vyřazena téměř polovina žádostí, přesněji 47,1 %.

### Projekty s podepsanou Smlouvou o poskytnutí dotace

Celkový počet projektů s podepsanou Smlouvou se v průběhu měsíce dubna 2012 zvýšil, a to o 5 projektů v hodnotě 52,2 mil. Kč. Nárůsty počtu nově uzavřených Smluv jsou evidovány v oblastech podpory 1.2 (2 Smlouvy), 1.3 (1 Smlouva), 3.4 (1 Smlouva) a 4.2 (1 Smlouva).

Celkový objem schválené dotace k 3. květnu 2012 představuje částku 13,1 mld. Kč, což tvoří 66,1 % z alokace na OP. V současné době rozdíl mezi celkovou alokací na OP a výší schválené dotace tvoří v přepočtu 6,7 mld. Kč (33,9 % z celkové alokace na OP). Nejedná se však o volné disponibilní prostředky, protože dalších 142 žádostí v hodnotě 4,4 mld. Kč se nachází ve schvalovacím procesu.

### Proplacené prostředky příjemcům

Meziměsíční nárůst byl zaznamenán v objemu proplacených finančních prostředků, a to o 167,7 mil. Kč. Celkový objem proplacených finančních prostředků tvoří 52,5 % z celkové alokace. Z celkové schválené dotace bylo příjemcům proplaceno 79,4 % prostředků.

K 3. květnu 2012 bylo **finančně ukončeno** celkem 514 projektů v hodnotě 9,2 mld. Kč (tj. 80,9 % z celkového počtu schválených projektů). Ve srovnání s předchozím měsícem bylo finančně ukončeno dalších 15 projektů v hodnotě 218,2 mil. Kč.

## **Certifikované výdaje předložené Evropské komisi**

Certifikované výdaje předložené EK k 3. květnu 2012 dosahují výše 8,7 mld. Kč (43,9 % z celkové alokace). Tato hodnota se ve srovnání s předchozím měsícem nezměnila.

V dubnu 2012 byl zaznamenán nárůst ve výši 124,7 mil. Kč **v prostředcích v souhrnných žádostech zaúčtovaných PCO**. K 3. květnu 2012 jejich podíl tvoří 50,8 % (tj. 10,1 mld. Kč) z alokace ROP Střední Morava.

Tab. 58 - Údaje o projektech ROP Střední Morava (EU a národní zdroje)

Prioritní osa / Oblast podpory	Podané žádosti		Žádosti vyřazené z administrace		Žádosti ve schvalovacím procesu		Projekty s vydaným Rozhodnutím / podepsanou Smlouvou		Finančně ukončené projekty	
	počet	mil. Kč	počet	mil. Kč	počet	mil. Kč	počet	mil. Kč	počet	mil. Kč
-	a	b	c	d	e	f	g	h	i	j
-	od počátku období		od počátku období		aktuální stav		od počátku období		od počátku období	
1.1	90	4 637,1	12	431,3	9	1 121,1	69	2 978,3	58	2 291,9
1.2	58	3 093,2	18	982,2	10	990,3	30	1 017,8	14	436,2
1.3	70	1 058,7	23	285,0	9	84,5	38	645,0	32	594,7
<b>1</b>	<b>218</b>	<b>8 789,0</b>	<b>53</b>	<b>1 698,4</b>	<b>28</b>	<b>2 195,9</b>	<b>137</b>	<b>4 641,1</b>	<b>104</b>	<b>3 322,8</b>
2.1	24	1 247,2	3	229,4	13	340,9	8	589,2	4	81,0
2.2	286	6 288,8	136	2 521,5	46	993,6	104	2 637,2	88	1 652,2
2.3	490	5 969,9	271	3 385,7	5	114,1	211	2 375,2	190	2 095,0
2.4	13	132,1	6	87,2	0	0,0	7	43,1	7	43,1
<b>2</b>	<b>813</b>	<b>13 638,0</b>	<b>416</b>	<b>6 223,7</b>	<b>64</b>	<b>1 448,6</b>	<b>330</b>	<b>5 644,7</b>	<b>289</b>	<b>3 871,3</b>
3.1	83	1 742,7	32	888,9	18	360,0	33	481,5	22	376,8
3.2	68	1 017,1	38	591,8	2	29,1	28	377,7	25	321,2
3.3	264	3 948,4	158	2 235,1	28	325,7	76	1 354,5	56	908,5
3.4	13	215,6	0	0,0	1	14,4	12	194,7	8	114,8
<b>3</b>	<b>428</b>	<b>6 923,8</b>	<b>228</b>	<b>3 715,8</b>	<b>49</b>	<b>729,3</b>	<b>149</b>	<b>2 408,5</b>	<b>111</b>	<b>1 721,3</b>
4.1	6	307,5	0	0,0	0	0,0	6	307,5	4	199,2
4.2	14	143,4	0	0,0	1	4,0	13	136,9	6	62,9
<b>4</b>	<b>20</b>	<b>450,9</b>	<b>0</b>	<b>0,0</b>	<b>1</b>	<b>4,0</b>	<b>19</b>	<b>444,4</b>	<b>10</b>	<b>262,1</b>
<b>ROP SM</b>	<b>1 479</b>	<b>29 801,7</b>	<b>697</b>	<b>11 637,9</b>	<b>142</b>	<b>4 377,8</b>	<b>635</b>	<b>13 138,7</b>	<b>514</b>	<b>9 177,6</b>

Poznámka:

- V ROP SM jsou evidovány 5 nedokončené projekty za 42,4 mil. Kč.

Zdroj: MSC2007 – 3. 5. 2012

**Tab. 59 - Údaje o stavu čerpání finančních prostředků ROP Střední Morava (EU a národní zdroje)**

Prioritní osa / Oblast podpory	Celková alokace podpory 2007–2013 mil. Kč	Podané žádosti		Projekty s vydaným Rozhodnutím / podepsanou Smlouvou		Proplacené prostředky příjemcům		Prostředky v souhrnných žádostech zaúčtovaných PCO		Certifikované výdaje předložené EK	
		mil. Kč	%	mil. Kč	%	mil. Kč	%	mil. Kč	%	mil. Kč	%
-	A	b	b/a	c	c/a	d	d/a	e	e/a	f	f/a
1.1	4 880,4	4 637,1	95,0	2 978,3	61,0	2 691,4	55,1	2 626,3	53,8	2 429,8	49,8
1.2	1 835,8	3 093,2	168,5	1 017,8	55,4	484,0	26,4	482,9	26,3	424,5	23,1
1.3	710,2	1 058,7	149,1	645,0	90,8	595,6	83,9	595,6	83,9	538,3	75,8
<b>1</b>	<b>7 426,3</b>	<b>8 789,0</b>	<b>118,3</b>	<b>4 641,1</b>	<b>62,5</b>	<b>3 770,9</b>	<b>50,8</b>	<b>3 704,7</b>	<b>49,9</b>	<b>3 392,6</b>	<b>45,7</b>
2.1	1 052,0	1 247,2	118,6	589,2	56,0	431,9	41,1	426,4	40,5	343,5	32,6
2.2	3 843,9	6 288,8	163,6	2 637,2	68,6	1 766,7	46,0	1 700,9	44,2	1 336,2	34,8
2.3	2 649,1	5 969,9	225,4	2 375,2	89,7	2 101,4	79,3	2 073,8	78,3	1 823,5	68,8
2.4	500,4	132,1	26,4	43,1	8,6	42,1	8,4	42,1	8,4	42,1	8,4
<b>2</b>	<b>8 045,3</b>	<b>13 638,0</b>	<b>169,5</b>	<b>5 644,7</b>	<b>70,2</b>	<b>4 342,0</b>	<b>54,0</b>	<b>4 243,1</b>	<b>52,7</b>	<b>3 545,2</b>	<b>44,1</b>
3.1	802,5	1 742,7	217,2	481,5	60,0	371,0	46,2	371,0	46,2	336,6	41,9
3.2	699,8	1 017,1	145,3	377,7	54,0	344,2	49,2	334,2	47,8	255,2	36,5
3.3	2 028,9	3 948,4	194,6	1 354,5	66,8	1 090,8	53,8	1 085,9	53,5	863,2	42,5
3.4	223,2	215,6	96,6	194,7	87,2	118,3	53,0	118,3	53,0	106,9	47,9
<b>3</b>	<b>3 754,4</b>	<b>6 923,8</b>	<b>184,4</b>	<b>2 408,5</b>	<b>64,2</b>	<b>1 924,3</b>	<b>51,3</b>	<b>1 909,4</b>	<b>50,9</b>	<b>1 561,9</b>	<b>41,6</b>
4.1	430,4	307,5	71,5	307,5	71,5	307,5	71,5	171,5	39,9	171,5	39,9
4.2	210,4	143,4	68,2	136,9	65,1	92,0	43,7	59,2	28,2	52,1	24,8
<b>4</b>	<b>640,8</b>	<b>450,9</b>	<b>70,4</b>	<b>444,4</b>	<b>69,4</b>	<b>399,5</b>	<b>62,4</b>	<b>230,8</b>	<b>36,0</b>	<b>223,7</b>	<b>34,9</b>
<b>ROP SM</b>	<b>19 866,8</b>	<b>29 801,7</b>	<b>150,0</b>	<b>13 138,7</b>	<b>66,1</b>	<b>10 436,8</b>	<b>52,5</b>	<b>10 087,9</b>	<b>50,8</b>	<b>8 723,4</b>	<b>43,9</b>

Poznámka:

- Měnový kurz: 1 EUR = 24,9 CZK - měsíční kurz převzatý z MSC2007, „Prostředky v souhrnných žádostech zaúčtovaných PCO“ a „Certifikované výdaje předložené EK“ jsou přepočteny kurzem v době zaúčtování v IS Viola, tj. kurz není shodný s aktuálním měsíčním kurzem.

Zdroj: MSC2007 – 3. 5. 2012

## REGIONÁLNÍ OPERAČNÍ PROGRAM REGIONU SOUDRŽNOSTI SEVEROVÝCHOD

Tento regionální OP se soustředí na zkvalitnění dopravní infrastruktury a zlepšení dostupnosti celého území regionu, na rozvoj městských oblastí a zvýšení přitažlivosti venkovských oblastí, rozvoj podnikatelské infrastruktury a na zvyšování kvality služeb v oblasti cestovního ruchu. ROP Severovýchod je financován z ERDF.

Z územního hlediska jsou intervence ROP Severovýchod zaměřeny na celý region soudržnosti Severovýchod, tedy na Liberecký, Královéhradecký a Pardubický kraj.

Úlohu ŘO zastává Regionální rada regionu soudržnosti Severovýchod se sídlem v Hradci Králové. Podrobnější informace jsou uvedeny na internetových stránkách [www.rada-severovychod.cz](http://www.rada-severovychod.cz).

**Tab. 60 - Struktura ROP Severovýchod**

Číslo prioritní osy / oblasti podpory	Název prioritní osy / oblasti podpory	Podíl na celkové alokaci v %
<b>1</b>	<b>Rozvoj dopravní infrastruktury</b>	<b>36,4</b>
1.1	Rozvoj regionální silniční dopravní infrastruktury	22,4
1.2	Podpora projektů zlepšujících dopravní obslužnost území	12,8
1.3	Rozvoj mezinárodních letišť	1,2
<b>2</b>	<b>Rozvoj městských a venkovských oblastí</b>	<b>36,9</b>
2.1	Rozvoj regionálních center	13,0
2.2	Rozvoj měst	17,3
2.3	Rozvoj venkova	6,4
<b>3</b>	<b>Cestovní ruch</b>	<b>19,9</b>
3.1	Rozvoj základní infrastruktury a doprovodných aktivit v oblasti cestovního ruchu	18,2
3.2	Marketingové a koordinační aktivity v oblasti cestovního ruchu	1,6
<b>4</b>	<b>Rozvoj podnikatelských aktivit</b>	<b>3,9</b>
4.1	Podpora rozvoje infrastruktury pro podnikání	2,1
4.2	Podpora rozvoje spolupráce se středními školami a učiteli, dalšími regionálními vzdělávacími institucemi a úřady práce, rozvoj inovačních aktivit v regionu	1,8
<b>5</b>	<b>Technická pomoc</b>	<b>3,0</b>
5.1	Podpora aktivit spojených s realizací a řízením ROP	2,7
5.2	Podpora absorpční kapacity regionu NUTS II Severovýchod	0,3

Zdroj: Programový dokument ROP Severovýchod

## Realizace ROP Severovýchod

*Od počátku programového období bylo k 3. květnu 2012 podáno celkem 1 203 žádostí v hodnotě 40,5 mld. Kč (204,5 % z celkové alokace). S příjemci bylo podepsáno 546 Smluv o poskytnutí dotace v celkové hodnotě 18,5 mld. Kč (93,3 % z celkové alokace). Ke stejnému datu bylo příjemcům na jejich účty proplaceno 12,1 mld. Kč (61,3 % z celkové alokace) a certifikovány byly výdaje ve výši 9,4 mld. Kč, částka představuje 47,5 % z celkové alokace.*

### Podané žádosti

V průběhu měsíce dubna 2012 došlo k nárůstu počtu podaných žádostí a objemu požadovaných prostředků. Nově byly registrovány 3 žádosti v hodnotě 224,0 mil. Kč. Počet podaných žádostí se zvýšil u oblasti podpory 2.1.

Celkem žadatelé předložili do regionálního OP 1 203 žádostí s objemem požadovaných finančních prostředků ve výši 40,5 mld. Kč. Tato hodnota převyšuje celkovou alokaci na OP na období 2007–2013 o 104,5 %.

K 3. květnu 2012 bylo **vyřazeno z administrace** celkem 589 žádostí v celkové hodnotě 17,1 mld. Kč. Z celkového počtu podaných žádostí tak byla vyřazena téměř polovina žádostí, přesněji 49,0 %.

### Projekty s podepsanou Smlouvou o poskytnutí dotace

Celkový počet projektů s podepsanou Smlouvou se v průběhu měsíce dubna 2012 nezvýšil. Snížil se objem prostředků v podepsaných Smlouvách, a to o 42,0 mil. Kč, a to z důvodu snížení celkových způsobilých výdajů formou dodatků ke Smlouvám.

K 3. květnu 2012 bylo s příjemci podepsáno 546 Smluv v hodnotě 18,5 mld. Kč. Jde o částku, která z celkové alokace OP tvoří 93,3 %.

V současné době rozdíl mezi celkovou alokací na OP a výši schválené dotace tvoří v přepočtu 1,3 mld. Kč (6,7 % z celkové alokace na OP). Nejedná se však o volné disponibilní prostředky, protože dalších 59 žádostí v hodnotě 3,7 mld. Kč se nachází ve schvalovacím procesu.

### Proplacené prostředky příjemcům

Objem proplacených finančních prostředků meziměsíčně vzrostl. Zatímco ke dni 4. dubna 2012 bylo proplaceno příjemcům 12,0 mld. Kč, k 3. květnu 2012 se objem proplacených prostředků zvýšil o 188,2 mil. Kč na částku 12,1 mld. Kč. Celková suma proplacených prostředků tak tvoří 61,3 % z celkové alokace na OP. Z celkové schválené dotace bylo příjemcům proplaceno 65,7 % prostředků.

K 3. květnu 2012 bylo **finančně ukončeno** 352 projektů v hodnotě 9,8 mld. Kč (tj. 64,5 % z celkového počtu schválených projektů). Ve srovnání s předchozím měsícem (březen 2012) bylo finančně ukončeno dalších 14 projektů.



## **Certifikované výdaje předložené Evropské komisi**

Certifikované výdaje předložené EK dosahují výše 9,4 mld. Kč (47,5 % z celkové alokace na OP). Tato hodnota zůstala ve srovnání s předchozím měsícem ve stejné výši.

**Prostředky uvedené v souhrnných žádostech zaúčtovaných PCO** jsou ve výši 11,1 mld. Kč, tj. 56,3 % z celkové alokace na OP. Tato částka se v porovnání s předchozím měsícem zvýšila o 159,3 mil. Kč.

**Tab. 61 - Údaje o projektech ROP Severovýchod (EU a národní zdroje)**

Prioritní osa / Oblast podpory	Podané žádosti		Žádosti vyřazené z administrace		Žádosti ve schvalovacím procesu		Projekty s vydaným Rozhodnutím / podepsanou Smlouvou		Finančně ukončené projekty	
	počet	mil. Kč	počet	mil. Kč	počet	mil. Kč	počet	mil. Kč	počet	mil. Kč
-	a	b	c	d	e	f	g	h	i	j
-	od počátku období		od počátku období		aktuální stav		od počátku období		od počátku období	
1.1	97	5 225,4	3	240,5	24	1 200,2	70	3 661,0	55	2 725,9
1.2	51	4 434,6	18	845,3	0	0,0	32	3 367,7	20	760,9
1.3	1	252,0	0	0,0	0	0,0	1	236,2	0	0,0
<b>1</b>	<b>149</b>	<b>9 912,0</b>	<b>21</b>	<b>1 085,8</b>	<b>24</b>	<b>1 200,2</b>	<b>103</b>	<b>7 264,9</b>	<b>75</b>	<b>3 486,8</b>
2.1	34	2 357,1	3	666,5	9	390,4	22	1 279,5	8	204,9
2.2	194	9 769,3	105	4 466,6	24	1 963,8	65	3 141,9	55	2 690,3
2.3	268	5 394,5	167	3 726,8	0	0,0	101	1 612,5	90	1 288,5
<b>2</b>	<b>496</b>	<b>17 520,9</b>	<b>275</b>	<b>8 859,9</b>	<b>33</b>	<b>2 354,1</b>	<b>188</b>	<b>6 034,0</b>	<b>153</b>	<b>4 183,7</b>
3.1	376	10 994,3	251	6 623,7	2	136,2	116	3 781,1	45	1 427,0
3.2	66	455,2	17	163,8	0	0,0	49	272,1	15	97,5
<b>3</b>	<b>442</b>	<b>11 449,5</b>	<b>268</b>	<b>6 787,4</b>	<b>2</b>	<b>136,2</b>	<b>165</b>	<b>4 053,2</b>	<b>60</b>	<b>1 524,6</b>
4.1	31	775,1	14	311,5	0	0,0	17	429,7	7	153,1
4.2	47	312,9	11	62,8	0	0,0	36	241,6	23	89,7
<b>4</b>	<b>78</b>	<b>1 088,0</b>	<b>25</b>	<b>374,3</b>	<b>0</b>	<b>0,0</b>	<b>53</b>	<b>671,4</b>	<b>30</b>	<b>242,8</b>
5.1	37	478,0	0	0,0	0	0,0	36	402,5	34	338,4
5.2	1	56,3	0	0,0	0	0,0	1	56,2	0	0,0
<b>5</b>	<b>38</b>	<b>534,3</b>	<b>0</b>	<b>0,0</b>	<b>0</b>	<b>0,0</b>	<b>37</b>	<b>458,7</b>	<b>34</b>	<b>338,4</b>
<b>ROP SV</b>	<b>1 203</b>	<b>40 504,7</b>	<b>589</b>	<b>17 107,5</b>	<b>59</b>	<b>3 690,5</b>	<b>546</b>	<b>18 482,2</b>	<b>352</b>	<b>9 776,3</b>

Poznámka:

- U ROP SV je k datu generování evidováno 9 nedokončených projektů v hodnotě 278,0 mil. Kč.
- V meziměsíčním srovnání došlo u ROP SV v oblasti podpory 1.1 ve stavu „Projekty s vydaným Rozhodnutím / podepsanou smlouvou“ ke snížení objemu finančních prostředků o 42,1 mil. Kč. Důvodem je snížení celkových způsobilých výdajů u administrovaných projektů, příp. konverze stavu projektů v informačním systému.

Zdroj: MSC2007 – 3. 5. 2012

**Tab. 62 - Údaje o stavu čerpání finančních prostředků ROP Severovýchod (EU a národní zdroje)**

Prioritní osa / Oblast podpory	Celková alokace podpory 2007–2013	Podané žádosti		Projekty s vydaným Rozhodnutím / podepsanou Smlouvou		Proplacené prostředky příjemcům		Prostředky v souhrnných žádostech zaúčtovaných PCO		Certifikované výdaje předložené EK	
		mil. Kč	mil. Kč	%	mil. Kč	%	mil. Kč	%	mil. Kč	%	mil. Kč
-	A	b	b/a	c	c/a	d	d/a	e	e/a	f	f/a
1.1	4 475,4	5 225,4	116,8	3 661,0	81,8	3 357,8	75,0	2 715,0	60,7	2 458,5	54,9
1.2	2 520,0	4 434,6	176,0	3 367,7	133,6	1 048,7	41,6	1 039,8	41,3	773,0	30,7
1.3	238,3	252,0	105,7	236,2	99,1	141,5	59,4	74,3	31,2	0,0	0,0
<b>1</b>	<b>7 233,7</b>	<b>9 912,0</b>	<b>137,0</b>	<b>7 264,9</b>	<b>100,4</b>	<b>4 548,0</b>	<b>62,9</b>	<b>3 829,1</b>	<b>52,9</b>	<b>3 231,4</b>	<b>44,7</b>
2.1	2 545,3	2 357,1	92,6	1 279,5	50,3	393,7	15,5	374,9	14,7	202,7	8,0
2.2	3 428,5	9 769,3	284,9	3 141,9	91,6	2 948,6	86,0	2 919,3	85,1	2 662,7	77,7
2.3	1 319,1	5 394,5	408,9	1 612,5	122,2	1 419,1	107,6	1 414,8	107,3	1 246,9	94,5
<b>2</b>	<b>7 292,9</b>	<b>17 520,9</b>	<b>240,2</b>	<b>6 034,0</b>	<b>82,7</b>	<b>4 761,4</b>	<b>65,3</b>	<b>4 709,0</b>	<b>64,6</b>	<b>4 112,3</b>	<b>56,4</b>
3.1	3 609,5	10 994,3	304,6	3 781,1	104,8	1 985,3	55,0	1 913,3	53,0	1 514,1	41,9
3.2	321,7	455,2	141,5	272,1	84,6	126,6	39,4	121,7	37,8	95,1	29,6
<b>3</b>	<b>3 931,2</b>	<b>11 449,5</b>	<b>291,2</b>	<b>4 053,2</b>	<b>103,1</b>	<b>2 111,9</b>	<b>53,7</b>	<b>2 034,9</b>	<b>51,8</b>	<b>1 609,2</b>	<b>40,9</b>
4.1	414,1	775,1	187,2	429,7	103,8	226,8	54,8	208,7	50,4	186,3	45,0
4.2	353,9	312,9	88,4	241,6	68,3	104,3	29,5	86,8	24,5	56,4	15,9
<b>4</b>	<b>768,0</b>	<b>1 088,0</b>	<b>141,7</b>	<b>671,4</b>	<b>87,4</b>	<b>331,1</b>	<b>43,1</b>	<b>295,5</b>	<b>38,5</b>	<b>242,7</b>	<b>31,6</b>
5.1	526,5	478,0	90,8	402,5	76,4	363,6	69,1	246,8	46,9	196,4	37,3
5.2	54,5	56,3	103,2	56,2	103,1	27,7	50,8	27,7	50,8	24,0	44,1
<b>5</b>	<b>581,0</b>	<b>534,3</b>	<b>91,9</b>	<b>458,7</b>	<b>78,9</b>	<b>391,3</b>	<b>67,3</b>	<b>274,5</b>	<b>47,2</b>	<b>220,4</b>	<b>37,9</b>
<b>ROP SV</b>	<b>19 806,8</b>	<b>40 504,7</b>	<b>204,5</b>	<b>18 482,2</b>	<b>93,3</b>	<b>12 143,8</b>	<b>61,3</b>	<b>11 143,1</b>	<b>56,3</b>	<b>9 416,1</b>	<b>47,5</b>

Poznámka:

- Měnový kurz: 1 EUR = 24,9 CZK - měsíční kurz převzatý z MSC2007, „Prostředky v souhrnných žádostech zaúčtovaných PCO“ a „Certifikované výdaje předložené EK“ jsou přepočteny kurzem v době zaúčtování v IS Viola, tj. kurz není shodný s aktuálním měsíčním kurzem.

Zdroj: MSC2007 – 3. 5. 2012

## REGIONÁLNÍ OPERAČNÍ PROGRAM REGIONU SOUDRŽNOSTI JIHOZÁPAD

Tento regionální OP je zaměřen na zlepšení dopravní dostupnosti obcí a měst regionu, rozvoj infrastruktury veřejné hromadné dopravy regionu, zvyšování kvality života obyvatel v oblastech vzdělávání, sociálních služeb a zdravotnické péče či využití kulturního dědictví k rozvoji cestovního ruchu. ROP Jihozápad je financován z ERDF.

Z územního hlediska jsou intervence ROP Jihozápad zaměřeny na celý region soudržnosti Jihozápad, tedy na Plzeňský a Jihočeský kraj.

Úlohu ŘO zastává Regionální rada regionu soudržnosti Jihozápad se sídlem v Českých Budějovicích. Podrobnější informace jsou uvedeny na internetových stránkách [www.rr-jihozapad.cz](http://www.rr-jihozapad.cz).

**Tab. 63 - Struktura ROP Jihozápad**

Číslo prioritní osy / oblasti podpory	Název prioritní osy / oblasti podpory	Podíl na celkové alokaci v %
<b>1</b>	<b>Dostupnost center</b>	<b>45,1</b>
1.1	Modernizace regionální silniční sítě	31,7
1.2	Rozvoj infrastruktury pro veřejnou dopravu	0,9
1.3	Modernizace vozového parku veřejné dopravy	3,5
1.4	Rozvoj regionálních letišť	3,0
1.5	Rozvoj místních komunikací	6,1
<b>2</b>	<b>Stabilizace a rozvoj měst a obcí</b>	<b>32,4</b>
2.1	Integrované projekty rozvojových center	6,5
2.2	Rozvojové projekty spádových center	5,5
2.3	Revitalizace částí měst a obcí	3,3
2.4	Rozvoj infrastruktury základního, středního a vyššího odborného školství	5,7
2.5	Rozvoj infrastruktury pro sociální integraci	4,0
2.6	Rozvoj zdravotnické péče	7,3
<b>3</b>	<b>Rozvoj cestovního ruchu</b>	<b>19,6</b>
3.1	Rozvoj infrastruktury cestovního ruchu	13,3
3.2	Revitalizace památek a využití kulturního dědictví v rozvoji cestovního ruchu	5,1
3.3	Rozvoj služeb cestovního ruchu, marketingu a produktů cestovního ruchu	1,2
<b>4</b>	<b>Technická pomoc</b>	<b>2,9</b>
4.1	Podpora řídicích, implementačních a kontrolních úkolů ŘO	2,7
4.2	Podpora zvyšování absorpční kapacity regionu	0,2

Zdroj: Programový dokument ROP Jihozápad

## Realizace ROP Jihozápad

*Od počátku programového období bylo k 3. květnu 2012 podáno celkem 2 561 žádostí v hodnotě 51,5 mld. Kč (276,1 % z celkové alokace). S příjemci bylo dosud podepsáno 595 Smluv o poskytnutí dotace v celkové hodnotě 15,3 mld. Kč (82,0 % z celkové alokace). Ke stejnému datu bylo příjemcům na jejich účty proplaceno 8,2 mld. Kč (44,1 % z celkové alokace) a certifikovány byly výdaje ve výši 5,9 mld. Kč, uvedená hodnota tvoří 31,9 % z celkové alokace.*

## Podané žádosti

V průběhu měsíce dubna 2012 bylo na Úřad Regionální rady regionu soudržnosti Jihozápad předloženo 12 nových žádostí o dotaci v hodnotě 933,8 mil. Kč. Všechny nové žádosti o dotaci byly předloženy v rámci oblasti podpory: „1.1 Modernizace regionální silniční sítě“.

K 3. květnu 2012 ŘO zaregistroval 2 561 žádostí v hodnotě 51,5 mld. Kč. Objem požadovaných finančních prostředků převyšuje celkovou alokaci na regionální OP o 176,1 %.

K 3. květnu 2012 bylo **vyřazeno z administrace** celkem 1 908 žádostí v celkové hodnotě 33,0 mld. Kč. Z celkového počtu podaných žádostí tak bylo vyřazeno 74,5 % žádostí.

## Projekty s podepsanou Smlouvou o poskytnutí dotace

Za celý regionální OP bylo k 3. květnu 2012 schváleno celkem 595 projektů v hodnotě 15,3 mld. Kč. Jde o částku, která tvoří 82,0 % z celkové alokace na regionální OP. V současné době rozdíl mezi celkovou alokací na OP a výši schválené dotace tvoří v přepočtu 3,4 mld. Kč (18,0 % z celkové alokace OP). Nejedná se však o volně disponibilní prostředky, protože dalších 46 žádostí v hodnotě 2,3 mld. Kč se nachází ve schvalovacím procesu.

## Proplacené prostředky příjemcům

ŘO dosud proplatil příjemcům prostředky ve výši 8,2 mld. Kč. Tato hodnota představuje 44,1 % z celkové alokace na regionální OP. Z celkové schválené dotace bylo příjemcům proplaceno 53,8 % prostředků. Za uplynulý měsíc (duben 2012) byly proplaceny prostředky ve výši 57,2 mil. Kč.

K 3. květnu 2012 bylo **finančně ukončeno 382** projektů v hodnotě 7,3 mld. Kč (tj. 64,2 % z celkového počtu schválených projektů). Ve srovnání s minulým měsícem došlo k nárůstu finančně ukončených projektů o 5 projektů v hodnotě 60,8 mil. Kč.

## Certifikované výdaje předložené Evropské komisi

Certifikované výdaje předložené EK dosahují výše 5,9 mld. Kč (31,9 % z celkové alokace na regionální OP). Tato hodnota se v porovnání s minulým měsícem (březen 2012) nezměnila.

**Prostředky uvedené v souhrnných žádostech zaúčtovaných PCO** jsou ve výši 8,0 mld. Kč, tj. 42,8 % z celkové alokace na OP. Tato hodnota se ve srovnání s předchozím měsícem zvýšila o 37,2 mil. Kč.

**Tab. 64 - Údaje o projektech ROP Jihozápad (EU a národní zdroje)**

Prioritní osa / Oblast podpory	Podané žádosti		Žádosti vyřazené z administrace		Žádosti ve schvalovacím procesu		Projekty s vydaným Rozhodnutím / podepsanou Smlouvou		Finančně ukončené projekty	
	počet	mil. Kč	počet	mil. Kč	počet	mil. Kč	počet	mil. Kč	počet	mil. Kč
-	a	b	c	d	e	f	g	h	i	j
-	od počátku období		od počátku období		aktuální stav		od počátku období		od počátku období	
1.1	68	6 514,0	3	696,9	14	1 884,3	51	3 849,8	30	1 533,1
1.2	34	197,1	11	67,1	0	0,0	21	119,4	17	81,3
1.3	11	1 538,7	1	7,8	0	0,0	10	1 337,4	0	0,0
1.4	2	612,3	1	595,6	0	0,0	1	18,0	1	18,0
1.5	560	5 951,7	460	4 710,0	6	66,5	94	1 148,4	69	810,5
<b>1</b>	<b>675</b>	<b>14 813,8</b>	<b>476</b>	<b>6 077,5</b>	<b>20</b>	<b>1 950,9</b>	<b>177</b>	<b>6 473,1</b>	<b>117</b>	<b>2 442,9</b>
2.1	18	771,8	3	201,1	1	2,5	14	564,0	7	255,0
2.2	112	3 627,3	79	2 449,2	1	59,2	32	1 082,3	22	696,4
2.3	223	3 552,1	179	2 886,7	1	41,7	43	611,6	32	456,2
2.4	334	5 432,8	289	4 496,4	0	0,0	45	919,9	38	647,5
2.5	192	2 932,2	154	2 115,5	3	37,7	35	746,3	20	400,2
2.6	94	3 536,9	64	1 851,2	0	0,0	30	1 593,1	23	750,9
<b>2</b>	<b>973</b>	<b>19 853,2</b>	<b>768</b>	<b>14 000,1</b>	<b>6</b>	<b>141,1</b>	<b>199</b>	<b>5 517,2</b>	<b>142</b>	<b>3 206,3</b>
3.1	603	12 732,9	469	10 392,2	14	142,4	113	1 886,2	53	897,6
3.2	149	3 100,4	89	2 141,8	6	77,9	54	835,6	34	418,8
3.3	147	534,6	104	355,6	0	0,0	40	167,0	28	99,1
<b>3</b>	<b>899</b>	<b>16 367,8</b>	<b>662</b>	<b>12 889,7</b>	<b>20</b>	<b>220,3</b>	<b>207</b>	<b>2 888,9</b>	<b>115</b>	<b>1 415,4</b>
4.1	6	373,4	0	0,0	0	0,0	6	373,1	4	251,0
4.2	8	54,6	2	30,5	0	0,0	6	23,6	4	14,1
<b>4</b>	<b>14</b>	<b>428,0</b>	<b>2</b>	<b>30,5</b>	<b>0</b>	<b>0,0</b>	<b>12</b>	<b>396,7</b>	<b>8</b>	<b>265,1</b>
<b>ROP JZ</b>	<b>2 561</b>	<b>51 462,7</b>	<b>1 908</b>	<b>32 997,7</b>	<b>46</b>	<b>2 312,3</b>	<b>595</b>	<b>15 275,8</b>	<b>382</b>	<b>7 329,7</b>

Poznámka:

- K datu generování je u ROP JZ vedeno 12 nedokončených projektů v celkové hodnotě 233,0 mil. Kč.

Zdroj: MSC2007 – 3. 5. 2012

**Tab. 65 - Údaje o stavu čerpání finančních prostředků ROP Jihozápad (EU a národní zdroje)**

Prioritní osa / Oblast podpory	Celková alokace podpory 2007–2013	Podané žádosti		Projekty s vydaným Rozhodnutím / podepsanou Smlouvou		Proplacené prostředky příjemcům		Prostředky v souhrnných žádostech zaúčtovaných PCO		Certifikované výdaje předložené EK	
		mil. Kč	mil. Kč	%	mil. Kč	%	mil. Kč	%	mil. Kč	%	mil. Kč
-	A	b	b/a	c	c/a	d	d/a	e	e/a	f	f/a
1.1	6 487,0	6 514,0	100,4	3 849,8	59,3	1 528,6	23,6	1 520,0	23,4	1 003,6	15,5
1.2	108,4	197,1	181,8	119,4	110,1	78,4	72,3	78,4	72,3	78,4	72,3
1.3	645,4	1 538,7	238,4	1 337,4	207,2	177,0	27,4	177,0	27,4	0,0	0,0
1.4	17,0	612,3	3 611,7	18,0	106,2	17,8	105,2	17,8	105,2	17,8	105,2
1.5	1 146,3	5 951,7	519,2	1 148,4	100,2	762,7	66,5	747,1	65,2	665,9	58,1
<b>1</b>	<b>8 404,1</b>	<b>14 813,8</b>	<b>176,3</b>	<b>6 473,1</b>	<b>77,0</b>	<b>2 564,6</b>	<b>30,5</b>	<b>2 540,4</b>	<b>30,2</b>	<b>1 765,7</b>	<b>21,0</b>
2.1	1 203,6	771,8	64,1	564,0	46,9	248,0	20,6	221,1	18,4	156,3	13,0
2.2	1 026,1	3 627,3	353,5	1 082,3	105,5	675,9	65,9	675,9	65,9	645,2	62,9
2.3	614,5	3 552,1	578,0	611,6	99,5	441,7	71,9	434,7	70,7	382,2	62,2
2.4	1 076,2	5 432,8	504,8	919,9	85,5	644,7	59,9	636,3	59,1	602,4	56,0
2.5	752,7	2 932,2	389,5	746,3	99,1	474,5	63,0	469,2	62,3	354,8	47,1
2.6	1 375,9	3 536,9	257,1	1 593,1	115,8	1 171,9	85,2	1 171,9	85,2	672,4	48,9
<b>2</b>	<b>6 049,1</b>	<b>19 853,2</b>	<b>328,2</b>	<b>5 517,2</b>	<b>91,2</b>	<b>3 656,8</b>	<b>60,5</b>	<b>3 609,2</b>	<b>59,7</b>	<b>2 813,2</b>	<b>46,5</b>
3.1	2 520,2	12 732,9	505,2	1 886,2	74,8	1 047,8	41,6	1 042,5	41,4	800,6	31,8
3.2	906,8	3 100,4	341,9	835,6	92,2	488,4	53,9	480,1	53,0	328,0	36,2
3.3	218,8	534,6	244,3	167,0	76,3	96,7	44,2	96,7	44,2	81,6	37,3
<b>3</b>	<b>3 645,8</b>	<b>16 367,8</b>	<b>448,9</b>	<b>2 888,9</b>	<b>79,2</b>	<b>1 632,8</b>	<b>44,8</b>	<b>1 619,3</b>	<b>44,4</b>	<b>1 210,2</b>	<b>33,2</b>
4.1	499,8	373,4	74,7	373,1	74,6	342,3	68,5	205,2	41,1	152,9	30,6
4.2	41,3	54,6	132,1	23,6	57,1	23,3	56,4	9,9	24,0	7,4	17,8
<b>4</b>	<b>541,1</b>	<b>428,0</b>	<b>79,1</b>	<b>396,7</b>	<b>73,3</b>	<b>365,6</b>	<b>67,6</b>	<b>215,1</b>	<b>39,8</b>	<b>160,3</b>	<b>29,6</b>
<b>ROP JZ</b>	<b>18 640,2</b>	<b>51 462,7</b>	<b>276,1</b>	<b>15 275,8</b>	<b>82,0</b>	<b>8 219,8</b>	<b>44,1</b>	<b>7 984,0</b>	<b>42,8</b>	<b>5 949,5</b>	<b>31,9</b>

Poznámka:

- Měnový kurz: 1 EUR = 24,9 CZK - měsíční kurz převzatý z MSC2007, „Prostředky v souhrnných žádostech zaúčtovaných PCO“ a „Certifikované výdaje předložené EK“ jsou přepočteny kurzem v době zaúčtování v IS Viola, tj. kurz není shodný s aktuálním měsíčním kurzem.

Zdroj: MSC2007 – 3. 5. 2012

## REGIONÁLNÍ OPERAČNÍ PROGRAM REGIONU SOUDRŽNOSTI STŘEDNÍ ČECHY

Finanční podpora v rámci tohoto regionální OP je zaměřena na rozvoj regionální dopravní infrastruktury, zvýšení atraktivity regionu a návštěvnosti turistů, zlepšení kvality života ve městech i na venkově prostřednictvím úpravy veřejných prostranství a zkvalitněním veřejných služeb. ROP Střední Čechy je financován z ERDF.

Z územního hlediska jsou intervence ROP Střední Čechy zaměřeny na celý region soudržnosti Střední Čechy.

Úlohu ŘO zastává Regionální rada regionu soudržnosti Střední Čechy se sídlem v Praze. Podrobnější informace jsou uvedeny na internetových stránkách [www.ropstrednicechy.cz](http://www.ropstrednicechy.cz).

**Tab. 66 - Struktura ROP Střední Čechy**

Číslo prioritní osy / oblasti podpory	Název prioritní osy / oblasti podpory	Podíl na celkové alokaci v %
<b>1</b>	<b>Doprava</b>	<b>39,2</b>
1.1	Regionální dopravní infrastruktura	29,0
1.2	Udržitelné formy veřejné dopravy	10,2
<b>2</b>	<b>Cestovní ruch</b>	<b>14,5</b>
2.1	Podnikatelská infrastruktura a služby cestovního ruchu	4,3
2.2	Veřejná infrastruktura a služby cestovního ruchu	8,7
2.3	Propagace a řízení turistických destinací Středočeského kraje	1,4
<b>3</b>	<b>Integrovaný rozvoj území</b>	<b>43,0</b>
3.1	Rozvoj regionálních center	7,2
3.2	Rozvoj měst	21,9
3.3	Rozvoj venkova	13,9
<b>4</b>	<b>Technická pomoc</b>	<b>3,3</b>
4.1	Řízení, kontrola, monitorování a hodnocení programu	2,7
4.2	Informovanost a publicita programu	0,3
4.3	Zvýšení absorpční kapacity	0,3

Zdroj: Programový dokument ROP Střední Čechy



## Realizace ROP Střední Čechy

*Od počátku programového období bylo k 3. květnu 2012 podáno celkem 1 490 žádostí v hodnotě 31,0 mld. Kč (184,9 % z celkové alokace). S příjemci bylo podepsáno 603 Smluv o poskytnutí dotace v celkové hodnotě 14,4 mld. Kč (86,0 % z celkové alokace). Ke stejnému datu bylo příjemcům na jejich účty proplaceno 7,7 mld. Kč (46,1 % z celkové alokace) a certifikovány byly výdaje ve výši 5,5 mld. Kč, hodnota tvoří 32,8 % z celkové alokace.*

### Podané žádosti

V meziměsíčním srovnání se celkový počet podaných žádostí zvýšil o 31 žádostí v hodnotě 626,0 mil. Kč. Největší nárůst byl zaznamenán v oblasti podpory 3.3, kde bylo podáno 29 žádostí v hodnotě 405,7 mil. Kč.

Celkem bylo v ROP Střední Čechy zaregistrováno 1 490 žádostí v hodnotě 31,0 mld. Kč, což převyšuje celkovou alokaci na regionální OP o 84,9 %.

K 3. květnu 2012 bylo **vyřazeno z administrace** celkem 768 žádostí v celkové hodnotě 13,6 mld. Kč. Z celkového počtu podaných žádostí tak bylo vyřazeno 51,5 % žádostí.

### Projekty s podepsanou Smlouvou o poskytnutí dotace

Celkový počet projektů s podepsanou Smlouvou se v průběhu měsíce dubna 2012 také zvýšil, a to o 16 projektů v hodnotě 300,7 mil. Kč. Největší nárůst počtu nově uzavřených Smluv byl zaznamenán v oblasti podpory 1.1, kde byly uzavřeny 3 Smlouvy v celkovém úhrnu 139,3 mil. Kč.

Za celý regionální OP bylo schváleno 603 projektů a celková suma schválené dotace nyní dosahuje 14,4 mld. Kč. Podíl schválené dotace na celkové alokaci dosahuje hodnoty 86,0 %. V současné době rozdíl mezi celkovou alokací na OP a výši schválené dotace tvoří v přepočtu 2,4 mld. Kč. Nejedná se však o volně disponibilní prostředky, protože dalších 106 žádostí v hodnotě 2,7 mld. Kč se nachází ve schvalovacím procesu.

### Proplacené prostředky příjemcům

ŘO dosud proplatil příjemcům prostředky ve výši 7,7 mld. Kč (tj. 46,1 % z celkové alokace na regionální OP). Za měsíc duben 2012 byly proplaceny prostředky ve výši 273,9 mil. Kč. Z celkové schválené dotace bylo příjemcům proplaceno 53,7 % prostředků.

K 3. květnu 2012 bylo **finančně ukončeno** 381 projektů v hodnotě 7,2 mld. Kč (tj. 63,2 % z celkového počtu schválených projektů). V meziměsíčním srovnání tak došlo k nárůstu finančně ukončených projektů o 9 projektů v hodnotě 289,3 mil. Kč.

## **Certifikované výdaje předložené Evropské komisi**

Certifikované výdaje předložené EK dosahují výše 5,5 mld. Kč (32,8 % z celkové alokace na OP). Tato hodnota se ve srovnání s minulým měsícem nezměnila.

**Prostředky uvedené v souhrnných žádostech zaúčtovaných PCO** jsou ve výši 7,1 mld. Kč, tj. 42,1 % z celkové alokace na regionální OP. V porovnání s minulým měsícem tak došlo k navýšení této hodnoty o 180,7 mil. Kč.

**Tab. 67 - Údaje o projektech ROP Střední Čechy (EU a národní zdroje)**

Prioritní osa / Oblast podpory	Podané žádosti		Žádosti vyřazené z administrace		Žádosti ve schvalovacím procesu		Projekty s vydaným Rozhodnutím / podepsanou Smlouvou		Finančně ukončené projekty	
	počet	mil. Kč	počet	mil. Kč	počet	mil. Kč	počet	mil. Kč	počet	mil. Kč
-	a	b	c	d	e	F	g	h	i	j
-	od počátku období		od počátku období		aktuální stav		od počátku období		od počátku období	
1.1	149	5 418,1	37	836,2	13	654,7	98	3 810,6	36	1 590,6
1.2	80	1 796,6	26	523,0	19	324,4	33	1 405,5	22	329,2
<b>1</b>	<b>229</b>	<b>7 214,7</b>	<b>63</b>	<b>1 359,2</b>	<b>32</b>	<b>979,1</b>	<b>131</b>	<b>5 216,1</b>	<b>58</b>	<b>1 919,7</b>
2.1	159	3 533,0	134	2 788,4	4	176,4	20	520,8	7	181,1
2.2	97	2 802,8	58	1 284,5	3	329,0	36	1 142,4	24	746,2
2.3	72	376,5	39	134,3	4	20,9	26	168,2	14	60,5
<b>2</b>	<b>328</b>	<b>6 712,4</b>	<b>231</b>	<b>4 207,2</b>	<b>11</b>	<b>526,2</b>	<b>82</b>	<b>1 831,3</b>	<b>45</b>	<b>987,8</b>
3.1	40	2 211,2	4	1 122,3	7	315,1	29	714,3	18	186,2
3.2	256	6 525,3	109	2 121,5	13	265,2	134	3 814,0	96	2 057,1
3.3	576	7 898,7	361	4 796,1	43	616,8	171	2 385,4	126	1 682,5
<b>3</b>	<b>872</b>	<b>16 635,2</b>	<b>474</b>	<b>8 040,0</b>	<b>63</b>	<b>1 197,0</b>	<b>334</b>	<b>6 913,8</b>	<b>240</b>	<b>3 925,8</b>
4.1	48	396,4	0	0,0	0	0,0	44	387,2	29	254,1
4.2	8	39,0	0	0,0	0	0,0	8	39,0	6	21,0
4.3	5	45,0	0	0,0	0	0,0	4	44,0	3	43,5
<b>4</b>	<b>61</b>	<b>480,4</b>	<b>0</b>	<b>0,0</b>	<b>0</b>	<b>0,0</b>	<b>56</b>	<b>470,2</b>	<b>38</b>	<b>318,6</b>
<b>ROP SČ</b>	<b>1 490</b>	<b>31 042,7</b>	<b>768</b>	<b>13 606,3</b>	<b>106</b>	<b>2 702,3</b>	<b>603</b>	<b>14 431,4</b>	<b>381</b>	<b>7 152,0</b>

Poznámka:

- K datu generování je u ROP SČ vedeno 13 nedokončených projektů v celkové hodnotě 196,0 mil. Kč.

Zdroj: MSC2007 – 3. 5. 2012

**Tab. 68 - Údaje o stavu čerpání finančních prostředků ROP Střední Čechy (EU a národní zdroje)**

Prioritní osa / Oblast podpory	Celková alokace podpory 2007–2013	Podané žádosti		Projekty s vydaným Rozhodnutím / podepsanou Smlouvou		Proplacené prostředky příjemcům		Prostředky v souhrnných žádostech zaúčtovaných PCO		Certifikované výdaje předložené EK	
		mil. Kč	mil. Kč	%	mil. Kč	%	mil. Kč	%	mil. Kč	%	mil. Kč
-	A	b	b/a	c	c/a	D	d/a	e	e/a	f	f/a
1.1	4 899,2	5 418,1	110,6	3 810,6	77,8	1 785,6	36,4	1 710,3	34,9	1 346,8	27,5
1.2	1 704,9	1 796,6	105,4	1 405,5	82,4	302,4	17,7	295,8	17,3	260,5	15,3
<b>1</b>	<b>6 604,1</b>	<b>7 214,7</b>	<b>109,2</b>	<b>5 216,1</b>	<b>79,0</b>	<b>2 088,0</b>	<b>31,6</b>	<b>2 006,1</b>	<b>30,4</b>	<b>1 607,4</b>	<b>24,3</b>
2.1	730,2	3 533,0	483,8	520,8	71,3	185,0	25,3	172,2	23,6	165,1	22,6
2.2	1 464,2	2 802,8	191,4	1 142,4	78,0	791,9	54,1	777,4	53,1	702,8	48,0
2.3	242,5	376,5	155,3	168,2	69,4	84,5	34,8	73,6	30,3	49,9	20,6
<b>2</b>	<b>2 436,9</b>	<b>6 712,4</b>	<b>275,4</b>	<b>1 831,3</b>	<b>75,1</b>	<b>1 061,4</b>	<b>43,6</b>	<b>1 023,2</b>	<b>42,0</b>	<b>917,8</b>	<b>37,7</b>
3.1	1 209,3	2 211,2	182,9	714,3	59,1	242,0	20,0	230,3	19,0	91,3	7,6
3.2	3 664,4	6 525,3	178,1	3 814,0	104,1	2 405,7	65,7	2 137,7	58,3	1 518,8	41,4
3.3	2 320,0	7 898,7	340,5	2 385,4	102,8	1 642,1	70,8	1 535,3	66,2	1 259,9	54,3
<b>3</b>	<b>7 193,7</b>	<b>16 635,2</b>	<b>231,2</b>	<b>6 913,8</b>	<b>96,1</b>	<b>4 289,8</b>	<b>59,6</b>	<b>3 903,3</b>	<b>54,3</b>	<b>2 870,0</b>	<b>39,9</b>
4.1	447,1	396,4	88,7	387,2	86,6	258,4	57,8	122,7	27,4	113,7	25,4
4.2	55,6	39,0	70,1	39,0	70,1	17,6	31,6	2,5	4,5	2,5	4,5
4.3	52,2	45,0	86,3	44,0	84,4	31,7	60,8	11,1	21,2	3,5	6,7
<b>4</b>	<b>554,9</b>	<b>480,4</b>	<b>86,6</b>	<b>470,2</b>	<b>84,7</b>	<b>307,7</b>	<b>55,4</b>	<b>136,2</b>	<b>24,5</b>	<b>119,7</b>	<b>21,6</b>
<b>ROP SČ</b>	<b>16 789,6</b>	<b>31 042,7</b>	<b>184,9</b>	<b>14 431,4</b>	<b>86,0</b>	<b>7 746,9</b>	<b>46,1</b>	<b>7 068,8</b>	<b>42,1</b>	<b>5 515,0</b>	<b>32,8</b>

Poznámka:

- Měnový kurz: 1 EUR = 24,9 CZK - měsíční kurz převzatý z MSC2007, „Prostředky v souhrnných žádostech zaúčtovaných PCO“ a „Certifikované výdaje předložené EK“ jsou přepočteny kurzem v době zaúčtování v IS Viola, tj. kurz není shodný s aktuálním měsíčním kurzem.

Zdroj: MSC2007 – 3. 5. 2012

## 7.C STAV OPERAČNÍCH PROGRAMŮ CÍLE 2

### OPERAČNÍ PROGRAM PRAHA–KONKURENCESCHOPNOST

Tento operační program podporuje rozvoj dopravy hlavního města Prahy, zlepšení kvality životního prostředí Prahy, rozvoj inovačního potenciálu hlavního města a jeho podnikatelské prostředí a celkové zatraktivnění městského prostředí. OP Praha–Konkurenceschopnost je financován z ERDF.

Z územního hlediska jsou intervence OP Praha – Konkurenceschopnost zaměřeny na území hlavního města Prahy.

Úlohu ŘO vykonává Magistrát hlavního města Prahy. Podrobnější informace k tomuto operačnímu programu jsou uvedeny na internetových stránkách [www.prahafondy.eu/oppk](http://www.prahafondy.eu/oppk).

*Tab. 69 - Struktura OP Praha–Konkurenceschopnost*

Číslo prioritní osy / oblasti podpory	Název prioritní osy / oblasti podpory	Podíl na celkové alokaci v %
<b>1</b>	<b>Dopravní dostupnost a rozvoj ICT</b>	<b>36,2</b>
1.1	Podpora ekologicky příznivé povrchové veřejné dopravy	32,6
1.2	Rozvoj a dostupnost ICT služeb	3,6
<b>2</b>	<b>Životní prostředí</b>	<b>25,7</b>
2.1	Revitalizace a ochrana území	22,5
2.2	Úsporné a udržitelné využívání energií a přírodních zdrojů	3,2
<b>3</b>	<b>Inovace a podnikání</b>	<b>35,3</b>
3.1	Rozvoj inovačního prostředí a partnerství mezi základnou výzkumu a vývoje a praxí	25,5
3.2	Podpora příznivého podnikatelského prostředí	0,7
3.3	Rozvoj malých a středních podniků	9,0
<b>4</b>	<b>Technická pomoc</b>	<b>2,7</b>
4.1	Technická pomoc	2,7

Zdroj: Programový dokument OP PK

## Realizace OP Praha – Konkurenceschopnost

V OP Praha – Konkurenceschopnost bylo k 3. květnu 2012 podáno 679 žádostí v celkové hodnotě 13,8 mld. Kč, což představuje 194,6 % z alokace na program. ŘO podepsal 201 Smluv o poskytnutí dotace ve výši 6,1 mld. Kč (86,1 % z alokace na program na období 2007–2013). Prostředky proplacené příjemcům činí 4,2 mld. Kč, což představuje 58,6 % z alokace na programové období 2007–2013. Objem certifikovaných výdajů dosahuje 1,1 mld. Kč, to je 15,0 % z alokace na operační program na celé programové období.

### Podané žádosti

V meziměsíčním srovnání nedošlo v podaných žádostech ke změně.

Celkový objem finančních prostředků v podaných žádostech k 3. květnu 2012 převyšuje o 94,6 % alokaci na období 2007–2013, tj. finanční objem v 679 podaných žádostech dosahuje 13,8 mld. Kč.

K 3. květnu 2012 bylo **vyřazeno z administrace** z důvodu nesplnění podmínek výzvy nebo stažení žádosti žadatelem celkem 443 žádostí v celkové hodnotě 6,3 mld. Kč. To tvoří 65,2 % z celkového počtu podaných žádostí a současně 45,7 % finančních prostředků ve všech podaných žádostech.

### Projekty s podepsanou Smlouvou o poskytnutí dotace

V meziměsíčním srovnání nedošlo v projektech s podepsanou Smlouvou ke změně.

ŘO k 3. květnu 2012 podepsal s příjemci 201 Smluv o poskytnutí dotace v hodnotě 6,1 mld. Kč, to představuje 86,1 % z alokace na operační program na období 2007–2013.

### Proplacené prostředky příjemcům

V dubnu 2012 byly na účty příjemců proplaceny finanční prostředky ve výši 25,1 mil. Kč. Od počátku programového období k 3. květnu 2012 byly proplaceny prostředky příjemcům ve výši 4,2 mld. Kč, to představuje 58,6 % z alokace na OP Praha – Konkurenceschopnost a zároveň 67,7 % prostředků krytých Smlouvou o poskytnutí dotace.

V OP Praha – Konkurenceschopnost bylo k 3. květnu 2012 **finančně ukončeno** 133 projektů v hodnotě 3,5 mld. Kč (tj. 66,2 % z celkového počtu projektů s podepsanou Smlouvou). Ve sledovaném období byly finančně ukončeny 4 projekty v hodnotě 27,2 mil. Kč.

### Certifikované výdaje předložené Evropské komisi

Objem certifikovaných výdajů se v dubnu 2012 snížil o 96,9 mil. Kč, a to z důvodu stažení žádosti o platbu z EK. Certifikované výdaje předložené EK k 3. květnu 2012 tvoří 1,1 mld. Kč, což představuje 15,0 % z alokace na program na období 2007–2013.

Ve sledovaném období byl zaznamenán nárůst v **prostředcích v souhrnných žádostech zaúčtovaných PCO**, a to o 169,1 mil. Kč. K 3. květnu 2012 dosahují prostředky v souhrnných žádostech zaúčtovaných PCO 2,4 mld. Kč, tj. 33,3 % z alokace OP Praha – Konkurenceschopnost.

**Tab. 70 - Údaje o projektech OP Praha–Konkurenceschopnost (EU a národní zdroje)**

Prioritní osa / Oblast podpory	Podané žádosti		Žádosti vyřazené z administrace		Žádosti ve schvalovacím procesu		Projekty s vydaným Rozhodnutím / podepsanou Smlouvou		Finančně ukončené projekty	
	počet	mil. Kč	počet	mil. Kč	počet	mil. Kč	počet	mil. Kč	počet	mil. Kč
-	a	b	c	d	e	f	g	h	i	j
-	od počátku období		od počátku období		aktuální stav		od počátku období		od počátku období	
1.1	17	2 781,2	4	59,7	0	0,0	12	2 064,7	8	1 666,6
1.2	46	512,8	33	324,5	6	96,5	6	56,1	3	16,5
<b>1</b>	<b>63</b>	<b>3 294,0</b>	<b>37</b>	<b>384,2</b>	<b>6</b>	<b>96,5</b>	<b>18</b>	<b>2 120,9</b>	<b>11</b>	<b>1 683,1</b>
2.1	82	2 779,4	48	1 193,9	0	0,0	34	1 455,8	21	774,0
2.2	21	432,2	9	131,2	0	0,0	12	295,9	11	285,6
<b>2</b>	<b>103</b>	<b>3 211,6</b>	<b>57</b>	<b>1 325,1</b>	<b>0</b>	<b>0,0</b>	<b>46</b>	<b>1 751,7</b>	<b>32</b>	<b>1 059,6</b>
3.1	139	5 295,2	88	3 420,4	18	282,2	33	1 474,3	11	291,6
3.2	22	205,7	17	135,5	0	0,0	5	62,9	4	54,0
3.3	350	1 557,5	244	1 031,0	0	0,0	97	469,8	74	330,0
<b>3</b>	<b>511</b>	<b>7 058,4</b>	<b>349</b>	<b>4 586,9</b>	<b>18</b>	<b>282,2</b>	<b>135</b>	<b>2 007,1</b>	<b>89</b>	<b>675,5</b>
4.1	2	218,6	0	0,0	0	0,0	2	218,6	1	76,2
<b>4</b>	<b>2</b>	<b>218,6</b>	<b>0</b>	<b>0,0</b>	<b>0</b>	<b>0,0</b>	<b>2</b>	<b>218,6</b>	<b>1</b>	<b>76,2</b>
<b>OP PK</b>	<b>679</b>	<b>13 782,6</b>	<b>443</b>	<b>6 296,3</b>	<b>24</b>	<b>378,7</b>	<b>201</b>	<b>6 098,2</b>	<b>133</b>	<b>3 494,4</b>

Poznámka:

- K datu generování je u OP PK evidováno 11 nedokončených projektů v celkové hodnotě 112,8 mil. Kč.

Zdroj: MSC2007 – 3. 5. 2012

**Tab. 71 - Údaje o stavu čerpání finančních prostředků OP Praha–Konkurenceschopnost (EU a národní zdroje)**

Prioritní osa / Oblast podpory	Celková alokace podpory 2007–2013	Podané žádosti		Projekty s vydaným Rozhodnutím / podepsanou Smlouvou		Proplacené prostředky příjemcům		Prostředky v souhrnných žádostech zaúčtovaných PCO		Certifikované výdaje předložené EK	
		mil. Kč	mil. Kč	%	mil. Kč	%	mil. Kč	%	mil. Kč	%	mil. Kč
-	a	b	b/a	c	c/a	d	d/a	e	e/a	f	f/a
1.1	2 323,0	2 781,2	119,7	2 064,7	88,9	1 660,5	71,5	1 428,8	61,5	752,2	32,4
1.2	255,6	512,8	200,6	56,1	22,0	32,7	12,8	3,4	1,3	0,0	0,0
<b>1</b>	<b>2 578,6</b>	<b>3 294,0</b>	<b>127,7</b>	<b>2 120,9</b>	<b>82,2</b>	<b>1 693,2</b>	<b>65,7</b>	<b>1 432,2</b>	<b>55,5</b>	<b>752,2</b>	<b>29,2</b>
2.1	1 592,3	2 779,4	174,6	1 455,8	91,4	1 189,5	74,7	451,0	28,3	214,9	13,5
2.2	226,8	432,2	190,5	295,9	130,5	175,0	77,2	32,8	14,4	0,0	0,0
<b>2</b>	<b>1 819,1</b>	<b>3 211,6</b>	<b>176,5</b>	<b>1 751,7</b>	<b>96,3</b>	<b>1 364,5</b>	<b>75,0</b>	<b>483,8</b>	<b>26,6</b>	<b>214,9</b>	<b>11,8</b>
3.1	1 803,4	5 295,2	293,6	1 474,3	81,8	594,6	33,0	338,6	18,8	64,9	3,6
3.2	50,7	205,7	405,3	62,9	124,0	60,3	118,8	32,8	64,6	32,2	63,4
3.3	637,8	1 557,5	244,2	469,8	73,7	301,1	47,2	73,5	11,5	0,0	0,0
<b>3</b>	<b>2 491,9</b>	<b>7 058,4</b>	<b>283,3</b>	<b>2 007,1</b>	<b>80,5</b>	<b>956,0</b>	<b>38,4</b>	<b>444,9</b>	<b>17,9</b>	<b>97,1</b>	<b>3,9</b>
4.1	193,4	218,6	113,0	218,6	113,0	138,0	71,3	0,0	0,0	0,0	0,0
<b>4</b>	<b>193,4</b>	<b>218,6</b>	<b>113,0</b>	<b>218,6</b>	<b>113,0</b>	<b>138,0</b>	<b>71,3</b>	<b>0,0</b>	<b>0,0</b>	<b>0,0</b>	<b>0,0</b>
<b>OP PK</b>	<b>7 083,1</b>	<b>13 782,6</b>	<b>194,6</b>	<b>6 098,2</b>	<b>86,1</b>	<b>4 151,7</b>	<b>58,6</b>	<b>2 360,9</b>	<b>33,3</b>	<b>1 064,3</b>	<b>15,0</b>

Poznámka:

- Měnový kurz: 1 EUR = 24,9 CZK - měsíční kurz převzatý z MSC2007, „Prostředky v souhrnných žádostech zaúčtovaných PCO“ a „Certifikované výdaje předložené EK“ jsou přepočteny kurzem v době zaúčtování v IS Viola, tj. kurz není shodný s aktuálním měsíčním kurzem.
- V meziměsíčním srovnání evidujeme u OP VK ve stavu „Certifikované výdaje předložené EK“ pokles objemu finančních prostředků o 96,9 mil. Kč. Důvodem poklesu je stažení poslední žádosti o platbu z EK.

Zdroj: MSC2007 – 3. 5. 2012



## OPERAČNÍ PROGRAM PRAHA–ADAPTABILITA

Druhý pražský OP je zaměřen na podporu zaměstnanosti v Praze. Smyslem OP Praha – Adaptabilita je motivace zaměstnavatelů ke zvyšování nabídky pracovních míst, ke zlepšení kvality vzdělávání a modernizaci počátečního vzdělávání, k umožnění přístupu znevýhodněných osob na trh práce a ke zlepšování profesních dovedností stávajících zaměstnanců. Dále je tento OP určen na prevenci nezaměstnanosti a k podpoře celoživotního odborného vzdělávání. OP Praha – Adaptabilita je financován z ESF.

Z územního hlediska jsou intervence OP Praha – Adaptabilita zaměřeny na území hlavního města Prahy.

Úlohu ŘO zastává Magistrát hlavního města Prahy. Podrobnější informace jsou uvedeny na internetových stránkách [www.prahafondy.eu/oppa](http://www.prahafondy.eu/oppa).

**Tab. 72 - Struktura OP Praha–Adaptabilita**

Číslo prioritní osy / oblasti podpory	Název prioritní osy / oblasti podpory	Podíl na celkové alokaci v %
<b>1</b>	<b>Podpora rozvoje znalostní ekonomiky</b>	<b>38,2</b>
1.1	Podpora rozvoje znalostní ekonomiky	38,2
<b>2</b>	<b>Podpora vstupu na trh práce</b>	<b>29,2</b>
2.1	Podpora vstupu na trh práce	29,2
<b>3</b>	<b>Modernizace počátečního vzdělávání</b>	<b>29,2</b>
3.1	Modernizace počátečního vzdělávání	29,2
<b>4</b>	<b>Technická pomoc</b>	<b>3,5</b>
4.1	Technická pomoc	3,5

Zdroj: Programový dokument OP PA

## Realizace OP Praha – Adaptabilita

V OP Praha – Adaptabilita bylo k 3. květnu 2012 podáno 2 796 žádostí v celkové hodnotě 14,3 mld. Kč, to představuje 448,6 % z celkové alokace na program. ŘO podepsal 579 Smluv o poskytnutí dotace ve výši 2,5 mld. Kč (80,0 % z alokace na program na období 2007–2013). Proplacené prostředky příjemcům dosahují 2,0 mld. Kč, což činí 62,5 % z alokace na programové období 2007–2013. Objem certifikovaných výdajů dosahuje 1,2 mld. Kč, což je 38,3 % z alokace na operační program na celé programové období.

## Podané žádosti

V meziměsíčním srovnání nedošlo v podaných žádostech ke změně.

Od počátku programového období k 3. květnu 2012 bylo na ŘO podáno 2 796 žádostí o dotaci. Celkový objem finančních prostředků v podaných žádostech dosahuje 14,3 mld. Kč, což představuje více než čtyřnásobek alokace na období 2007–2013. V porovnání s ostatními operačními programy je v OP Praha – Adaptabilita registrován nejvyšší převis podaných žádostí nad vlastní alokací na operační program.

K 3. květnu 2012 bylo **vyřazeno z administrace** z důvodu nesplnění podmínek výzvy nebo stažení žádosti žadatelem celkem 2 190 žádostí v celkové hodnotě 10,8 mld. Kč. To tvoří 78,3 % z celkového počtu podaných žádostí a současně 75,9 % finančních prostředků ve všech podaných žádostech.

## Projekty s podepsanou Smlouvou o poskytnutí dotace

Počet projektů s podepsanou Smlouvou o poskytnutí dotace se v meziměsíčním srovnání zvýšil o 21 projektů v hodnotě 73,4 mil. Kč. Meziměsíční pokrok byl zaznamenán napříč celým OP (kromě 4. prioritní osy).

ŘO od počátku programového období k 3. květnu 2012 podepsal s příjemci 579 Smluv o poskytnutí dotace v hodnotě 2,5 mld. Kč, to představuje 80,0 % z alokace na operační program.

## Proplacené prostředky příjemcům

V dubnu 2012 byly na účty příjemců vyplaceny prostředky ve výši 30,1 mil. Kč. K 3. květnu 2012 byly na účty příjemců převedeny celkem 2,0 mld. Kč, to představuje 62,5 % z alokace na operační program a zároveň 80,5 % prostředků krytých Smlouvou o poskytnutí dotace.

V OP Praha – Adaptabilita bylo k 3. květnu 2012 **finančně ukončeno** 192 projektů o finančním objemu 911,3 mil. Kč (tj. 33,2 % z celkového počtu projektů s podepsanou Smlouvou). V meziměsíčním srovnání bylo finančně ukončeno 11 projektů v hodnotě 50,6 mil. Kč.

## **Certifikované výdaje předložené Evropské komisi**

V dubnu 2012 se objem certifikovaných výdajů předložených EK nezvýšil. K 3. květnu 2012 tvoří certifikované výdaje předložené EK 1,2 mld. Kč, tj. 38,3 % z alokace na operační program.

**Prostředky v souhrnných žádostech zaúčtovaných PCO** k 3. květnu 2012 dosahují 1,3 mld. Kč, tj. 41,5 % z alokace OP Praha – Adaptabilita. V průběhu dubna 2012 byl v tomto stavu zaznamenán nárůst ve výši 43,3 mil. Kč.

**Tab. 73 - Údaje o projektech OP Praha–Adaptabilita (EU a národní zdroje)**

Prioritní osa / Oblast podpory	Podané žádosti		Žádosti vyřazené z administrace		Žádosti ve schvalovacím procesu		Projekty s vydaným Rozhodnutím / podepsanou Smlouvou		Finančně ukončené projekty	
	počet	mil. Kč	počet	mil. Kč	počet	mil. Kč	počet	mil. Kč	počet	mil. Kč
-	a	b	c	d	e	f	g	h	i	j
-	od počátku období		od počátku období		aktuální stav		od počátku období		od počátku období	
1.1	1 475	6 334,2	1 152	4 983,7	6	36,0	311	1 059,2	108	392,0
<b>1</b>	<b>1 475</b>	<b>6 334,2</b>	<b>1 152</b>	<b>4 983,7</b>	<b>6</b>	<b>36,0</b>	<b>311</b>	<b>1 059,2</b>	<b>108</b>	<b>392,0</b>
2.1	579	3 893,6	483	2 906,8	8	119,0	85	533,2	35	217,5
<b>2</b>	<b>579</b>	<b>3 893,6</b>	<b>483</b>	<b>2 906,8</b>	<b>8</b>	<b>119,0</b>	<b>85</b>	<b>533,2</b>	<b>35</b>	<b>217,5</b>
3.1	740	3 902,4	555	2 933,3	1	6,0	181	825,9	48	254,3
<b>3</b>	<b>740</b>	<b>3 902,4</b>	<b>555</b>	<b>2 933,3</b>	<b>1</b>	<b>6,0</b>	<b>181</b>	<b>825,9</b>	<b>48</b>	<b>254,3</b>
4.1	2	123,5	0	0,0	0	0,0	2	123,5	1	47,5
<b>4</b>	<b>2</b>	<b>123,5</b>	<b>0</b>	<b>0,0</b>	<b>0</b>	<b>0,0</b>	<b>2</b>	<b>123,5</b>	<b>1</b>	<b>47,5</b>
<b>OP PA</b>	<b>2 796</b>	<b>14 253,7</b>	<b>2 190</b>	<b>10 823,7</b>	<b>15</b>	<b>161,0</b>	<b>579</b>	<b>2 541,8</b>	<b>192</b>	<b>911,3</b>

Poznámka:

- K datu generování je v OP PA vedeno 12 nedokončených projektů.

Zdroj: MSC2007 – 3. 5. 2012

**Tab. 74 - Údaje o stavu čerpání finančních prostředků OP Praha–Adaptabilita (EU a národní zdroje)**

Prioritní osa / Oblast podpory	Celková alokace podpory 2007–2013 mil. Kč	Podané žádosti		Projekty s vydaným Rozhodnutím / podepsanou Smlouvou		Proplacené prostředky příjemcům		Prostředky v souhrnných žádostech zaúčtovaných PCO		Certifikované výdaje předložené EK	
		mil. Kč	%	mil. Kč	%	mil. Kč	%	mil. Kč	%	mil. Kč	%
-	a	b	b/a	c	c/a	d	d/a	e	e/a	f	f/a
1.1	1 214,8	6 334,2	521,4	1 059,2	87,2	854,6	70,4	571,6	47,1	527,9	43,5
<b>1</b>	<b>1 214,8</b>	<b>6 334,2</b>	<b>521,4</b>	<b>1 059,2</b>	<b>87,2</b>	<b>854,6</b>	<b>70,4</b>	<b>571,6</b>	<b>47,1</b>	<b>527,9</b>	<b>43,5</b>
2.1	926,1	3 893,6	420,4	533,2	57,6	453,6	49,0	289,3	31,2	261,9	28,3
<b>2</b>	<b>926,1</b>	<b>3 893,6</b>	<b>420,4</b>	<b>533,2</b>	<b>57,6</b>	<b>453,6</b>	<b>49,0</b>	<b>289,3</b>	<b>31,2</b>	<b>261,9</b>	<b>28,3</b>
3.1	926,7	3 902,4	421,1	825,9	89,1	606,1	65,4	413,1	44,6	383,1	41,3
<b>3</b>	<b>926,7</b>	<b>3 902,4</b>	<b>421,1</b>	<b>825,9</b>	<b>89,1</b>	<b>606,1</b>	<b>65,4</b>	<b>413,1</b>	<b>44,6</b>	<b>383,1</b>	<b>41,3</b>
4.1	110,0	123,5	112,3	123,5	112,3	72,3	65,7	44,4	40,3	44,4	40,3
<b>4</b>	<b>110,0</b>	<b>123,5</b>	<b>112,3</b>	<b>123,5</b>	<b>112,3</b>	<b>72,3</b>	<b>65,7</b>	<b>44,4</b>	<b>40,3</b>	<b>44,4</b>	<b>40,3</b>
<b>OP PA</b>	<b>3 177,5</b>	<b>14 253,7</b>	<b>448,6</b>	<b>2 541,8</b>	<b>80,0</b>	<b>1 986,6</b>	<b>62,5</b>	<b>1 318,3</b>	<b>41,5</b>	<b>1 217,2</b>	<b>38,3</b>

Poznámka:

- Měnový kurz: 1 EUR = 24,9 CZK - měsíční kurz převzatý z MSC2007, „Prostředky v souhrnných žádostech zaúčtovaných PCO“ a „Certifikované výdaje předložené EK“ jsou přepočteny kurzem v době zaúčtování v IS Viola, tj. kurz není shodný s aktuálním měsíčním kurzem.

Zdroj: MSC2007 – 3. 5. 2012

## 8. POUŽITÉ POJMY

---

### **Alokace podpory (pro jednotlivé rozpočtové roky)**

Objem finančních prostředků SF / FS a národních zdrojů určený pro daný OP na každý kalendářní rok programového období 2007–2013 na základě rozhodnutí EK. Alokace podpory na daný rok musí být vyčerpána s ohledem na pravidlo  $n+3 / n+2$  (podrobněji viz níže).

### **Celková alokace podpory 2007–2013**

Objem finančních prostředků ze SF / FS a národních zdrojů alokovaný pro NSRR (resp. jednotlivé OP) na celé programové období 2007–2013.

- Výpočet Celkové alokace podpory 2007–2013 v CZK: Certifikované výdaje předložené EK v CZK + („necertifikované prostředky“ v EUR \* aktuální měsíční kurz).

### **Certifikované výdaje předložené EK**

Výdaje, u kterých byla potvrzena správnost údajů a funkčnost systému řízení a kontroly na úrovni OP zaručující, že výdaje byly vynaloženy v souladu s předpisy EU a ČR. Certifikaci výdajů provádí PCO (Národní fond MF ČR). Certifikované výdaje jsou následně zaslány v žádosti o proplacení finančních prostředků EK, která nejpozději do dvou měsíců poté zašle certifikované finanční prostředky na účty PCO. Certifikované finanční prostředky se tedy považují za finanční prostředky vyčerpané z fondů EU.

### **Cílová hodnota indikátoru**

Hodnota (plán) indikátoru, ke které se ŘO OP zavázal vůči EK v programovém dokumentu. Cílová hodnota může být dosažena až po ukončení realizace programu, tzn. datum cílové hodnoty se nemusí rovnat datu předpokládaného ukončení realizace programu. Cílová hodnota může být naplňována i v době udržitelnosti. V rámci cílové hodnoty indikátoru je zohledněna výchozí hodnota indikátoru.

### **Dosažená hodnota indikátoru**

Hodnota průběžného naplnění indikátoru a datum, kdy byla hodnota indikátoru dosažena. Dosažená hodnota je sledována pomocí monitorovacích zpráv, které pravidelně předkládají příjemci ŘO OP / zprostředkujícímu subjektu. Dosažená hodnota je kumulativní údaj od začátku realizace projektu nebo přírůstkový údaj dle povahy indikátoru a jeho definice. Například:

- indikátory vztažené ke konkrétnímu období, např. „Počet proškolených osob v novém systému výuky za rok“
- podílové indikátory, např. „Změna počtu dopravních nehod na úsecích dotčených intervencí (%)“

- statistické indikátory.

V rámci dosažené hodnoty indikátoru je zohledněna výchozí hodnota indikátoru. Při interpretaci dat, jejichž výchozí hodnota je různá od nuly, je nutné uvádět všechny hodnoty společně (výchozí, cílová a dosažená).

### **Finančně ukončené projekty**

Projekty, u kterých byly ukončeny všechny realizační a administrativní činnosti. Tedy takové projekty, u kterých příjemce předložil Závěrečnou monitorovací zprávu a závěrečnou Žádost o platbu. ŘO předloženou dokumentaci schválil a proplatil finanční prostředky na účet příjemce.

### **Globální grant – GG**

Jeden ze způsobů implementace OP pro vybrané oblasti podpory nebo jejich části. V rámci GG jsou realizovány dílčí grantové projekty. Příjemce GG (nejčastěji zprostředkující subjekt OP) je zodpovědný za řízení a implementaci globálního grantu. V programovém období 2007–2013 jsou GG realizovány v rámci OP Vzdělávání pro konkurenceschopnost a OP Lidské zdroje a zaměstnanost.

### **Nedokončené projekty**

Projekty, které byly nestandardně ukončeny. Jedná se o situaci, kdy příjemce, ŘO nebo zprostředkující subjekt vypověděli / odstoupili od vydaného Rozhodnutí / podepsané Smlouvy o poskytnutí dotace.

### **Podané žádosti**

Žádosti o podporu ze SF / FS a národních zdrojů předložené žadateli v rámci vyhlášených výzev jednotlivých OP. Žadatelé vyplní elektronickou žádost o podporu a následně fyzicky odevzdají další požadované podklady k projektové žádosti. Podané žádosti o podporu jsou zaregistrovány v informačních systémech ŘO jednotlivých OP.

### **Projekt**

Ucelený soubor aktivit financovaných z OP, které směřují k dosažení předem stanovených a jasně definovaných, měřitelných cílů. Projekt je realizován v určeném časovém horizontu podle zvolené strategie a s daným rozpočtem.

Podle způsobu realizace se rozlišují dva typy projektů:

#### *Individuální projekt – IP*

- Projekt s přímým způsobem financování, kdy konečný příjemce je zároveň konečným uživatelem, který obdrží podporu.

#### *Grantový projekt – GP*

- Projekt realizovaný v rámci globálního grantu, kde zprostředkovatelem finančních prostředků je nositel globálního grantu

Podle finanční náročnosti se vymezují dva typy projektů:

#### *Běžný projekt*

- Projekt s celkovými náklady nižšími než 50 mil. EUR

#### *Velký projekt – VP*

- Projekt s celkovými náklady přesahujícími 50 mil. EUR (např. v oblasti dopravy, vědy a výzkumu či životního prostředí)

### **Proplacené prostředky příjemcům**

Objem finančních prostředků proplacených na účty příjemců po ukončení realizace projektu nebo jeho části (u etapového projektu). Do proplacených prostředků jsou započítávány také zálohové platby (předfinancování) v případě ex-ante financování. Finanční prostředky se proplácí na základě žádosti o platbu.

### **Prostředky v souhrnných žádostech zaúčtovaných PCO**

Objem finančních prostředků v IP a GG, které ŘO autorizoval a v rámci souhrnného výkazu výdajů předložil PCO a které byly zaúčtovány v IS Viola.

### **Projekty / GG / GP s vydaným Rozhodnutím / podepsanou Smlouvou**

Projekty schválené ke spolufinancování ze SF / FS a národních zdrojů, tj. projekty které splnily formální náležitosti, podmínky přijatelnosti, získaly dostatečné bodové ohodnocení v rámci hodnocení kvality, byly doporučeny ke spolufinancování a s příjemcem byl podepsán právní akt o poskytnutí dotace.

### **Výchozí hodnota indikátoru**

Hodnota indikátoru naměřená před začátkem realizace projektu / programu. Hodnota se během realizace projektu / programu nemění. Výchozí hodnota indikátoru je zohledněna v rámci dosažené hodnoty. Při interpretaci dat, jejichž výchozí hodnota je různá od nuly, je nutné uvádět všechny hodnoty (výchozí, cílové a dosažené) společně. U statistických indikátorů může dojít ke změně



výchozí hodnoty v případě, že se změní metodika jejich výpočtu a zpětně jsou dopočítávány časové řady.

### **Výzva**

Aktivita ŘO příslušného OP vyzývající potenciální žadatele k podání žádostí o podporu podle předem stanovených podmínek. Každá výzva obsahuje číslo výzvy, název OP, prioritní osy a oblasti podpory, dále objem finančních prostředků určených na výzvu, termín a místo pro podávání žádostí, popis podporovaných aktivit a subjektů, seznam hodnotících kritérií a také kontakty na odpovědné implementační orgány. Výzva může být časově neomezená (tzv. průběžná; hodnocení přijatých žádostí je prováděno průběžně) nebo časově omezená (tzv. kolová; k hodnocení přijatých žádostí dochází až po uzavření výzvy).

### **Závazek příjemce**

Hodnota (plán) indikátoru, ke které se příjemce zavázal realizací projektu vůči ŘO v Rozhodnutí / Smlouvě o poskytnutí dotace. V případě, že závazek silně překračuje cílové hodnoty stanovené v programovém dokumentu, mluvíme o tzv. přezávazkování indikátoru.

### **Žádosti ve schvalovacím procesu**

Žádosti, které se nacházejí v procesu administrace. Projekty procházejí formální, finanční a kvalitativní kontrolou a hodnocením podle předem stanovených kritérií.

### **Žádosti vyřazené z administrace**

Žádosti, které nesplnily podmínky výzvy pro čerpání finančních prostředků z SF / FS a národních zdrojů, nebo žádosti, které byly staženy samotným žadatelem.

## 9. SEZNAM ZKRATEK

AO	Auditní orgán	OP PI	Operační program Podnikání a inovace
CRR	Centrum pro regionální rozvoj ČR	OP PK	Operační program Praha–Konkurenceschopnost
ČOV	Čistírna odpadních vod	OP PS	Operační programy Přeshraniční spolupráce
DP ČR	Dopravní politika ČR	OP VaVpI	Operační program Výzkum a vývoj pro inovace
EK	Evropská komise	OP VK	Operační program Vzdělávání pro konkurenceschopnost
ERDF	Evropský fond pro regionální rozvoj	OP TP	Operační program Technická pomoc
ESF	Evropský sociální fond	OP ŽP	Operační program Životní prostředí
EU	Evropská unie	OZE	Obnovitelné zdroje energie
EUR	Společná evropská měna euro	PCO	Platební a certifikační orgán
FS	Fond soudržnosti	PO	Prioritní osa
GG	Globální grant	ROP	Regionální operační program / programy
GIP	Grantový individuální projekt	ROP JV	Regionální operační program Jihovýchod
GP	Grantový projekt	ROP JZ	Regionální operační program Jihozápad
HMP	Hlavní město Praha	ROP MS	Regionální operační program Moravskoslezsko
HSS	Hospodářská a sociální soudržnost	ROP SČ	Regionální operační program Střední Čechy
ICT	Informační a komunikační technologie	ROP SM	Regionální operační program Střední Morava
IOP	Integrovaný operační program	ROP SV	Regionální operační program Severovýchod
IP	Individuální projekt	ROP SZ	Regionální operační program Severozápad
IPRM	Integrovaný plán rozvoje měst	RR	Regionální rada
IS	Informační systém	ŘO	Řídicí orgán
KD	Kombinovaná doprava	ŘSD	Ředitelství silnic a dálnic
MD	Ministerstvo dopravy	SF	Strukturální fondy
MF	Ministerstvo financí	SFDI	Státní fond dopravní infrastruktury
MMR	Ministerstvo pro místní rozvoj	SR	Státní rozpočet
MMR-NOK	Národní orgán pro koordinaci	SŽDC	Správa železniční dopravní cesty
MMZ	Měsíční monitorovací zpráva o průběhu čerpání strukturálních fondů a Fondu soudržnosti a národních zdrojů	TP	Technická pomoc
MPO	Ministerstvo průmyslu a obchodu	VaV	Výzkum a vývoj
MPSV	Ministerstvo práce a sociálních věcí	VP	Velký projekt
MSC2007	Monitorovací systém strukturálních fondů a fondu soudržnosti	VP	vedoucí partner
MSP	Malé a střední podniky	ZS	Zprostředkující subjekty
MŠMT	Ministerstvo školství mládeže a tělovýchovy		
MV	Ministerstvo vnitra		
MVE	Malé vodní elektrárny		
MŽP	Ministerstvo životního prostředí		
NSRR	Národní strategický referenční rámec		
OP	Operační program / programy		
OP ČR-PL	Operační program Přeshraniční spolupráce ČR–Polsko		
OP D	Operační program Doprava		
OP LZZ	Operační program Lidské zdroje a zaměstnanost		
OP PA	Operační program Praha–Adaptabilita		

