

**MĚSÍČNÍ MONITOROVACÍ ZPRÁVA  
O PRŮBĚHU ČERPÁNÍ STRUKTURÁLNÍCH FONDŮ,  
FONDU SOUDRŽNOSTI A NÁRODNÍCH ZDROJŮ  
V PROGRAMOVÉM OBDOBÍ 2007–2013**

LISTOPAD 2011

Ministerstvo pro místní rozvoj  
Odbor řízení a koordinace NSRR  
Staroměstské náměstí 6  
110 15 Praha 1

E-mail: [nok@mmr.cz](mailto:nok@mmr.cz)

**Vydáno MMR-NOK 22. prosince 2011**

## OBSAH

<b>1. ÚVOD .....</b>	<b>1</b>
Účel zprávy .....	1
Struktura zprávy .....	1
Systém sběru dat .....	3
Aktuální sdělení MMR-NOK.....	3
Vývoj měnového kurzu .....	4
Přehled operačních programů ČR .....	6
Průběh čerpání SF / FS.....	7
<b>2. STRUČNÝ PŘEHLED ČERPÁNÍ.....</b>	<b>9</b>
<b>3. REALIZACE NSRR.....</b>	<b>11</b>
Finanční pokrok.....	11
Věcný pokrok .....	18
<b>4. STAV PRAVIDLA N+3 / N+2.....</b>	<b>27</b>
<b>5.A STAV TEMATICKÝCH OPERAČNÍCH PROGRAMŮ CÍLE 1.....</b>	<b>33</b>
Operační program Doprava .....	33
Operační program Životní prostředí .....	38
Operační program Podnikání a inovace.....	43
Operační program Výzkum a vývoj pro inovace .....	48
Operační program Vzdělávání pro konkurenceschopnost .....	53
Operační program Lidské zdroje a zaměstnanost .....	59
Integrovaný operační program.....	66
Operační program Technická pomoc.....	71
<b>5.B STAV REGIONÁLNÍCH OPERAČNÍCH PROGRAMŮ CÍLE 1 .....</b>	<b>76</b>
Regionální operační program regionu soudržnosti Severozápad.....	76
Regionální operační program regionu soudržnosti Moravskoslezsko.....	81
Regionální operační program regionu soudržnosti Jihovýchod.....	86
Regionální operační program regionu soudržnosti Střední Morava .....	91
Regionální operační program regionu soudržnosti Severovýchod .....	96
Regionální operační program regionu soudržnosti Jihozápad .....	101
Regionální operační program regionu soudržnosti Střední Čechy .....	106
<b>5.C STAV OPERAČNÍCH PROGRAMŮ CÍLE 2.....</b>	<b>111</b>
Operační program Praha–Konkurenceschopnost.....	111
Operační program Praha–Adaptabilita.....	116
<b>6. POUŽITÉ POJMY .....</b>	<b>121</b>
<b>7. SEZNAM ZKRATEK.....</b>	<b>125</b>

# 1. ÚVOD

---

## ÚČEL ZPRÁVY

Měsíční monitorovací zpráva o průběhu čerpání strukturálních fondů, Fondu soudržnosti a národních zdrojů (dále MMZ) představuje **hlavní výstup monitoringu** realizace operačních programů (dále OP) v programovém období 2007–2013.

Vydávání MMZ je v gesci Národního orgánu pro koordinaci (dále MMR-NOK), který má ze své centrální koordinační role přístup k agregovaným informacím o realizaci strukturální pomoci EU v ČR. Stejně jako u většiny ostatních zpráv zpracovávaných na úrovni Národního strategického referenčního rámce (dále NSRR), tj. na národní úrovni, využívá MMR-NOK údaje poskytované z nižších úrovní monitorování. Informační hodnota této zprávy **tedy přímo závisí na kvalitě a úplnosti informací poskytovaných řídicími orgány jednotlivých OP a příjemci pomoci**. Měsíční monitorovací zpráva vychází **zpravidla 23. dne následujícího kalendářního měsíce**, za který je zpráva sestavována.

Účel předkládané MMZ je dvojí povahy:

- Zpráva podává informace o pokroku čerpání strukturální pomoci nejen zainteresovaným institucím, ale i široké veřejnosti.
- Zpráva je nástrojem efektivního řízení strukturální pomoci EU. Poskytnutí pravidelného, podrobného a shrnujícího přehledu o průběhu čerpání strukturálních fondů, Fondu soudržnosti (dále jen SF / FS) a národních zdrojů vede nejen k účinnější kontrole, ale také díky možnosti porovnání jednotlivých OP a identifikaci problému ke stálému zkvalitňování implementačního procesu.

Následující komentované tabulky poskytují nejdůležitější informace o postupu čerpání prostředků SF / FS a národních zdrojů **za uplynulý měsíc listopad 2011**. Při jejich vytváření se MMR-NOK opírá po stránce metodické o Metodiku monitorování programů strukturálních fondů a Fondu soudržnosti pro programové období 2007–2013 a po stránce datové o výstupní sestavy centrálního informačního systému pro monitorování programů SF / FS a národních zdrojů pro období 2007–2013 (ms2007), tj. MSC2007.

## STRUKTURA ZPRÁVY

MMZ se ve své struktuře dělí na **sedm obsahově odlišných oddílů**:

- Kapitola „Stručný přehled čerpání“ nabízí na jedné stránce grafické shrnutí klíčových dat o čerpání SF / FS.
- Kapitola „Realizace NSRR“ prezentuje finanční a věcný pokrok implementace Národního strategického referenčního rámce prostřednictvím klíčových stavů čerpání finančních

prostředků ze SF / FS a národních zdrojů a dále prostřednictvím vybraných indikátorů NSRR. Jedná se o souhrnný, národní pohled, jehož základem jsou agregovaná data za jednotlivé OP.

- Kapitola „Stav pravidla n+3 / n+2“ se věnuje kontrole dodržování tohoto důležitého finančního instrumentu za účelem předcházení ztráty finančních prostředků.
- Kapitoly „Stav tematických a regionálních operačních programů cíle 1 a 2“ tvoří nejobsáhlejší část MMZ a informují o stavu realizace strukturální pomoci z jednotlivých OP.
- Čtvrtletně je do MMZ zařazována kapitola „Stav operačních programů přeshraniční spolupráce cíle 3“, která se věnuje stavu čerpání finančních prostředků v rámci jednotlivých OP přeshraniční spolupráce.
- Jednou za tři měsíce je do MMZ zařazována také kapitola „Stav schvalování velkých projektů“. Ta je zaměřena na postup schvalování velkých projektů OP Doprava, OP Životní prostředí a OP Výzkum a vývoj pro inovace na národní úrovni a na úrovni Evropské komise.
- V MMZ bývá také uváděna speciální kapitola na konkrétní téma.

V celém dokumentu se pracuje s několika **druhy tabulek**. U každého OP jsou uvedeny dva druhy tabulek:

- Tabulky „Údaje o projektech / grantových projektech (dále GP) / globálních grantech (dále GG)“ sledují proces administrace projektů před zahájením čerpání, poskytují informace o počtu projektů / GP / GG a výši na ně vázaných finančních prostředků v CZK. Ve sloupci „Podané žádosti“, „Projekty / GP / GG vyřazené z administrace“, „Projekty / GP / GG s vydaným Rozhodnutím / podepsanou Smlouvou“ a „Finančně ukončené projekty / GP / GG“ jsou uvedeny souhrnné údaje o projektech / GP / GG od počátku programového období do dne vygenerování výstupní sestavy z MSC2007. Projekty / GP / GG ve schvalovacím procesu jsou dynamického charakteru, v tabulkách je tedy zachycen pouze jejich aktuální stav ke dni, kdy byla sestava vygenerována (tzn. jde o stavy projektu / GP / GG, které zahrnují podané žádosti až do jejich schválení).
- Druhý typ tabulek „Údaje o stavu čerpání finančních prostředků“ se pak zaměřuje na schválené projekty / GP / GG a umožňuje rychle zjistit, jak čerpání daného OP pokračuje (viz obr. 1 Schéma průběhu čerpání finančních prostředků). Tato tabulka pracuje s finančními prostředky v CZK a s kumulativními hodnotami, které jsou dále vztaženy k celkové alokaci na programové období 2007–2013.

Dále se v dokumentu pracuje s těmito tabulkami:

- Tabulky „Vybrané projektové indikátory.“ obsahují informace o indikátorech agregovaných z úrovně projektů. Tabulky obsahují základní čtyři hodnoty pro každý indikátor – cílová hodnota, výchozí hodnota, závazek příjemců a dosažená hodnota.
- Tabulka „Stav pravidla n+3 vzhledem k alokaci 2007–2013“ sleduje plnění pravidla n+3 pro alokaci 2008 jednotlivých OP. V tabulce jsou vybrané ukazatele o stavu čerpání

finančních prostředků vztahovány k alokaci za příspěvek Společenství (SF / FS). Finanční prostředky jsou vyjádřené v EUR.

- Tabulky „Přehled velkých projektů“ obsahují data o schvalovacím procesu velkých projektů, včetně finančního objemu VP a jejich podílu k alokaci oblasti podpory a alokaci OP.

## SYSTÉM SBĚRU DAT

**Sběr dat** pro tabulkovou část MMZ je standardně prováděn z **centrálního informačního systému** pro monitorování programů SF / FS pro období 2007–2013 (ms2007), tj. MSC2007. Datum generování dat je nastaven na 3. den v měsíci, případně na 1. středu v měsíci, pokud bude 3. den v měsíci připadat na sobotu, neděli, pondělí nebo úterý. Nutnou podmínkou pro zajištění souladu mezi obsahem MMZ a reálným stavem implementace jednotlivých OP je **respektování Metodiky monitorování programů SF / FS pro programové období 2007–2013 všemi zúčastněnými subjekty**.

Data v takto vygenerovaných sestavách se vztahují k poslednímu dni v předcházejícím měsíci. Pro komentáře MMR-NOK jsou zásadně využívána data z MSC2007. **Jen doplňkově** jsou informace získávány **přímo od řídicích orgánů, případně z internetových stránek jednotlivých OP, a dalších subjektů zapojených do implementační struktury NSRR**.

**Pokud není uvedeno jinak, veškeré datové výstupy a informace uváděné v MMZ, jsou platné ke stejnému dni, kdy jsou generovány sestavy se zdrojovými daty z MSC2007.**

## AKTUÁLNÍ SDĚLENÍ MMR-NOK

Do měsíční monitorovací zprávy za měsíc listopad 2011 MMR-NOK nezařadil **speciální kapitolu**.

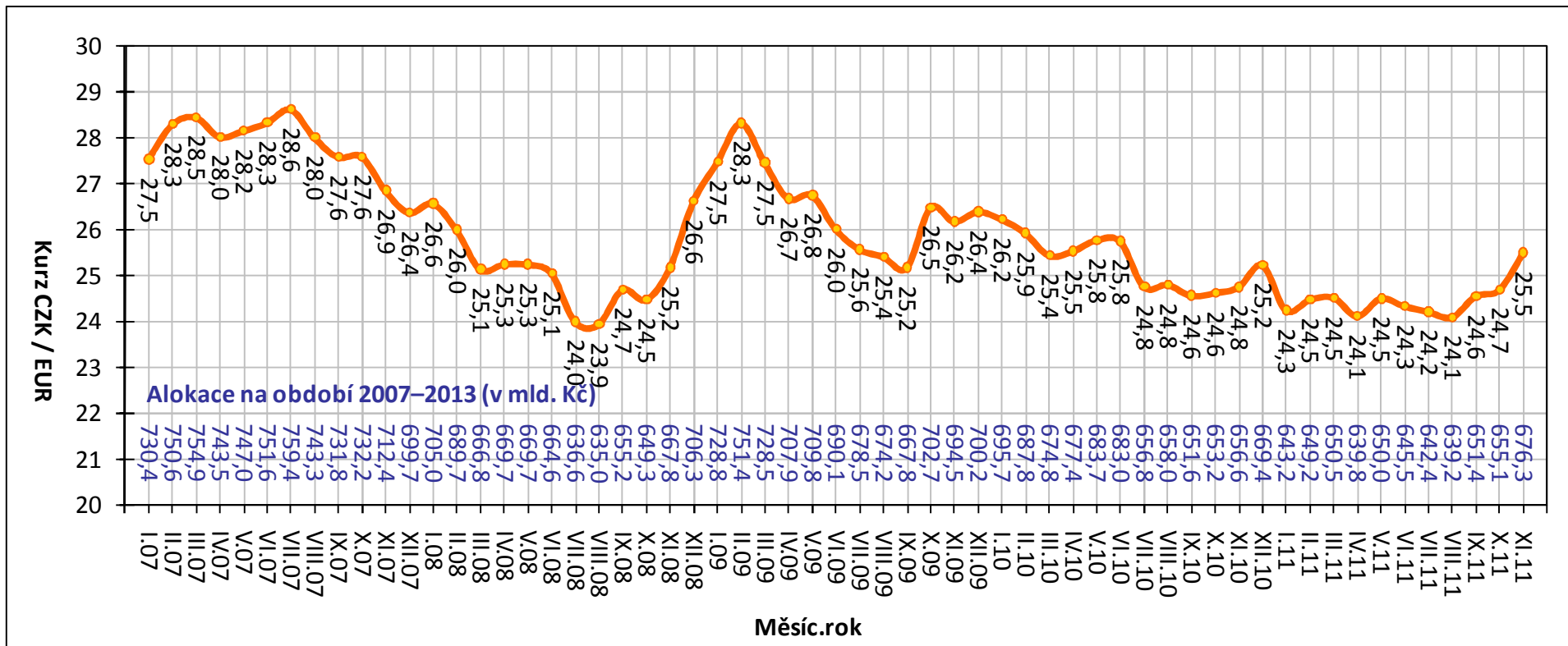
## VÝVOJ MĚNOVÉHO KURZU

**Celková alokace na NSRR je stanovena v EUR**, proto je klíčové pro úspěšnou a efektivní implementaci SF / FS přepočítávání kurzu CZK–EUR. Měnový kurz v MMZ je přebírán MSC2007 z informačního systému Viola<sup>1</sup>. Do IS Viola se přenáší kurz, který stanovuje Evropská centrální banka na následující měsíc, každý předposlední den v měsíci. Na počátku programového období 2007–2013, tedy v lednu 2007, byl kurz CZK vůči EUR stanoven na 27,54. Ke dni generování sestav se zdrojovými daty, tj. k 7. prosinci 2011, byla výše měnového kurzu stanovena na 25,55 Kč za EUR. Celkově můžeme konstatovat posílení kurzu CZK vůči EUR od počátku programového období o 7,2 %.

---

<sup>1</sup> IS Viola slouží k finančnímu řízení a účtování finančních prostředků z fondů EU v České republice na účtech Platebního a certifikačního orgánu v rámci účetní jednotky Ministerstva financí.

Graf 1 - Vývoj kurzu CZK–EUR



Poznámka:

- Alokace na období 2007–2013 je tvořena pouze zdroji EU, tzn. bez národních zdrojů.

Zdroj: MSC2007 – 7. 12. 2011



## PŘEHLED OPERAČNÍCH PROGRAMŮ ČR

Česká republika využívá ve své implementační struktuře systém doplňkovosti tematických a regionálních OP. Jednotlivé OP spadají do gesce různých resortů, tj. řídicích orgánů (dále ŘO), které jsou zodpovědné za provádění OP se všemi jeho aspekty.

Z 26 aktivit v rámci Národního strategického referenčního rámce (24 OP a dva síťové programy) se **18 operačních programů nachází v gesci českých řídicích orgánů**. Vzhledem k tříměsíční aktualizaci dat o čerpání (na základě spolupráce se zahraničními partnery) MMR-NOK sleduje jen 17 z 18 OP v gesci českých ŘO, tj. bez OP ČR–Polsko.

Následující tabulka zobrazuje přehled základních informací o jednotlivých OP.

**Tab. 1 - Přehled operačních programů programového období 2007–2013**

Zkratka OP	Název OP / ROP a zdroj financování	Řídicí orgán	Podíl na alokaci NSRR
<b>1. cíl: Konvergence</b>			
<b>Tematické OP</b>			
1. OP D	OP Doprava (FS / ERDF)	Ministerstvo dopravy	21,8
2. OP ŽP	OP Životní prostředí (FS / ERDF)	Ministerstvo životního prostředí	18,5
3. OP PI	OP Podnikání a inovace (ERDF)	Ministerstvo průmyslu a obchodu	11,5
4. OP VaVpl	OP Výzkum a vývoj pro inovace (ERDF)	Ministerstvo školství, mládeže a tělovýchovy	7,8
5. OP VK *	OP Vzdělávání pro konkurenceschopnost (ESF)	Ministerstvo školství, mládeže a tělovýchovy	6,9
6. OP LZZ *	OP Lidské zdroje a zaměstnanost (ESF)	Ministerstvo práce a sociálních věcí	6,9
7. IOP *	Integrovaný operační program (ERDF)	Ministerstvo pro místní rozvoj	6,0
8. OP TP *	OP Technická pomoc (ERDF)	Ministerstvo pro místní rozvoj	0,9
<b>Regionální OP</b>			
9. ROP SZ	ROP pro NUTS II Severozápad (ERDF)	RR Severozápad (Ústí nad Labem)	2,8
10. ROP MS	ROP pro NUTS II Moravskoslezsko (ERDF)	RR Moravskoslezsko (Ostrava)	2,7
11. ROP JV	ROP pro NUTS II Jihovýchod (ERDF)	RR Jihovýchod (Brno)	2,7
12. ROP SM	ROP pro NUTS II Střední Morava (ERDF)	RR Střední Morava (Olomouc)	2,5
13. ROP SV	ROP pro NUTS II Severovýchod (ERDF)	RR Severovýchod (Hradec Králové)	2,5
14. ROP JZ	ROP pro NUTS II Jihozápad (ERDF)	RR Jihozápad (České Budějovice)	2,3
15. ROP SČ	ROP pro NUTS II Střední Čechy (ERDF)	RR Střední Čechy (Praha)	2,1
<b>2. cíl: Regionální konkurenceschopnost a zaměstnanost</b>			
16. OP PK	OP Praha–Konkurenceschopnost (ERDF)	Magistrát hlavního města Prahy	0,9
17. OP PA	OP Praha–Adaptabilita (ESF)	Magistrát hlavního města Prahy	0,4
<b>3. cíl: Evropská územní spolupráce</b>			
18. ČR–PL	OP Přeshraniční spolupráce ČR–Polsko (ERDF)	Ministerstvo pro místní rozvoj	0,8
19. ČR–SR **	OP Přeshraniční spolupráce SR–ČR (ERDF)	---	---
20. R–ČR **	OP Přeshraniční spolupráce Rakousko–ČR (ERDF)	---	---
21. S–ČR **	OP Přeshraniční spolupráce Sasko–ČR (ERDF)	---	---
22. B–ČR **	OP Přeshraniční spolupráce Bavorsko–ČR (ERDF)	---	---
23. OP MS **	OP Meziregionální spolupráce	---	---
24. OP NS **	OP Nadnárodní spolupráce	---	---
25. Interact **	Servisní program INTERACT II	---	---
26. ESPON **	Program ESPON 2013	---	---

\* OP je tzv. vícecílový operační program, tzn. že OP je vedle 1. cíle "Konvergence" financován také z finančních prostředků pro 2. cíl "Regionální konkurenceschopnost a zaměstnanost".

\*\* OP není v gesci českého ŘO.

## PRŮBĚH ČERPÁNÍ SF / FS

Pro úplné porozumění vývoje implementace SF / FS a národních zdrojů je nezbytná znalost jejího **průběhu** (viz obr. 1).

### Vyhlášení výzvy

ŘO / ZS vyhláší pravidelně časově vymezené **výzvy** k předkládání žádostí o podporu v rámci jednotlivých prioritních os a oblastí podpory.

### Hodnocení a výběr projektu

V termínech vyhlášených výzev jsou na ŘO / ZS podávány žádosti o podporu, které musí být v souladu s cíli daného OP, z něhož chce žadatel prostředky čerpat. Podrobné podmínky finanční podpory jsou přesně nadefinovány ve vyhlášené výzvě. V rámci schvalovacího procesu ŘO / ZS hodnotí podané žádosti a na základě předem definovaných výběrových kritérií vybírá projekty, jimž bude dotace udělena. S žadateli, jejichž žádosti splní stanovená kritéria, je podepsán právní akt o poskytnutí dotace.

### Realizace a proplácení

Platby příjemcům podpory probíhají na základě žádostí o platbu, které příjemce předkládá na ŘO / ZS. Platby příjemcům probíhají formou ex-post plateb (následné proplácení výdajů již vynaložených příjemcem) či formou ex-ante plateb (formou poskytnutí prostředků příjemci před realizací jeho výdajů na projekt). Rozhodnutí o formě plateb příjemci je plně v kompetenci ŘO po dohodě se správcem kapitoly státního rozpočtu.

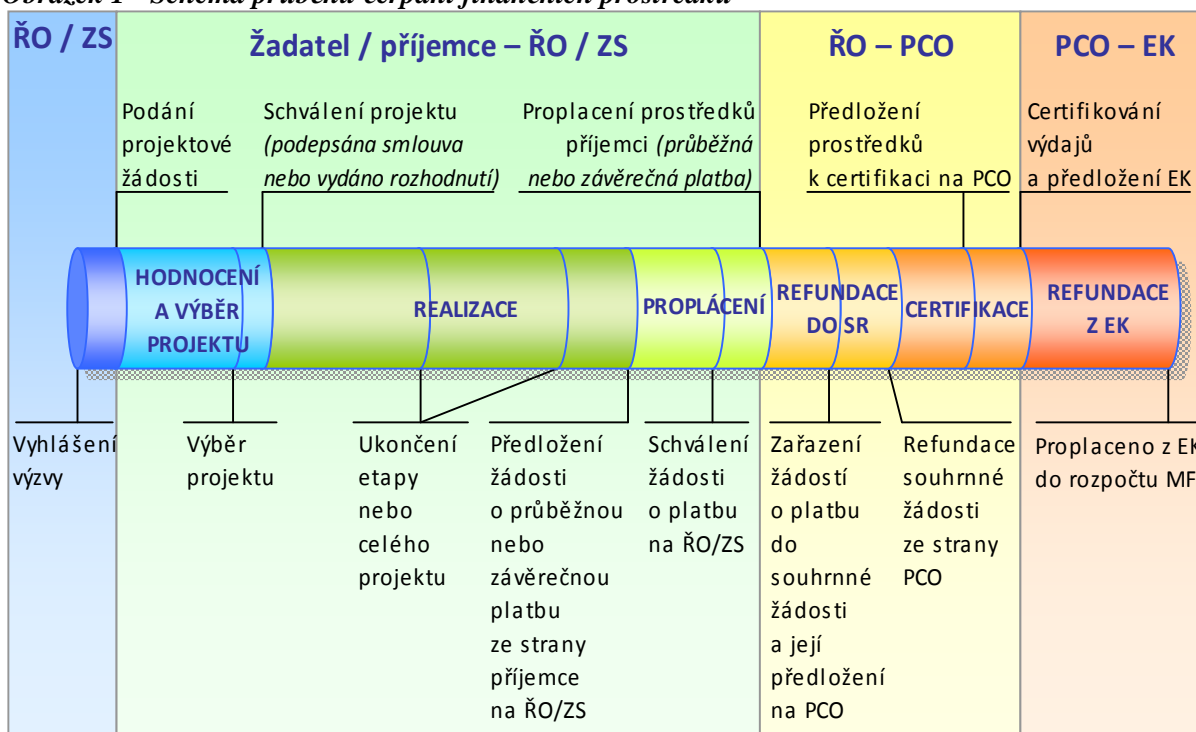
Při předkládání žádostí o platby příjemci odůvodní předkládané výdaje a prokáží, že odpovídají podmínkám realizace projektů obsažených v Rozhodnutí / Smlouvě o poskytnutí dotace. Veškeré platební nároky musí být podloženy doklady, které prokáží, že se jedná o prostředky vynaložené efektivně, hospodárně, účelně a transparentně. Doklady o projektech musí být kdykoliv k dispozici pro kontroly a auditní šetření.

### Certifikace

Systém finančních toků (prostředků z rozpočtu EU) je založen na principu **předfinancování** ze státního rozpočtu (dále SR). To znamená, že podíl EU (až 85 %), který je určen na spolufinancování OP, je nejprve předfinancován z rozpočtu jednotlivých kapitol SR (ŘO) a až poté je podíl EU refundován zpět do dané kapitoly SR ze zdrojového účtu Platebního a certifikačního orgánu (dále PCO; odbor Národní fond MF). Aby bylo možné podíl EU předfinancovat ze SR, je nutné, aby jednotlivé kapitoly SR (ŘO) měly ve svém rozpočtu na daný rok dostatečné množství finančních prostředků.

Prostředky podílu národního financování ze zdrojů SR (15 %) jsou příjemcům uvolňovány stejným způsobem jako prostředky SR na předfinancování podílu EU (85 %).

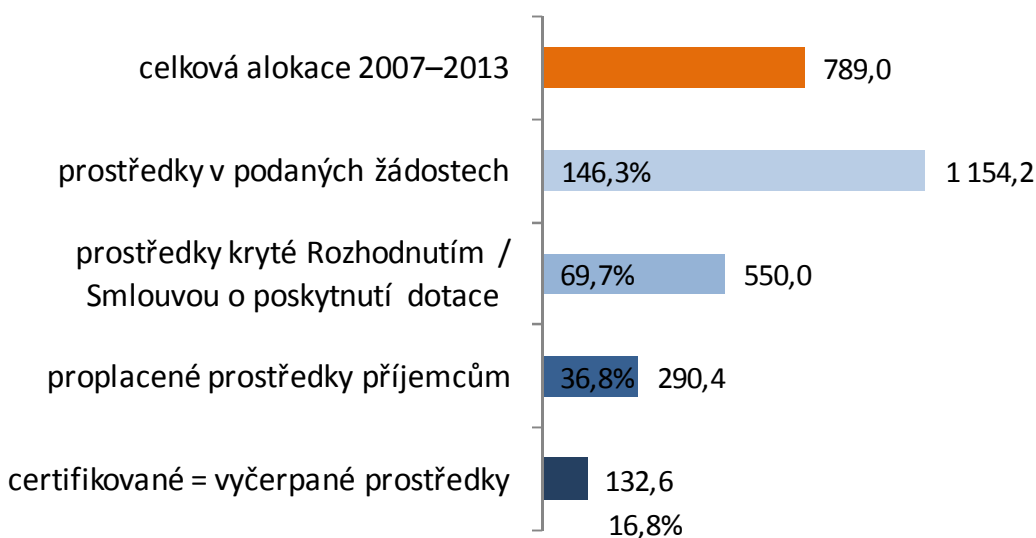
**Obrázek 1 - Schéma průběhu čerpání finančních prostředků**



Výběr ukazatelů sledovaných v MMZ je proto nastaven takovým způsobem, aby pokrýval **celý cyklus čerpání** (obr. 1), tj. podané žádosti o podporu, vyřazené projekty, projekty ve schvalovacím procesu či schválené projekty, prostředky proplacené příjemcům až po prostředky v souhrnných žádostech zaúčtovaných PCO a certifikaci uskutečněných výdajů.

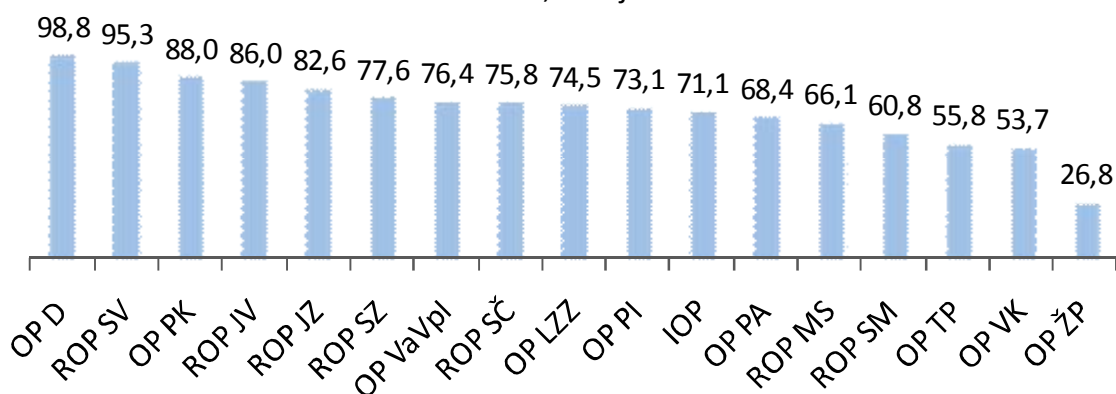
## 2. STRUČNÝ PŘEHLED ČERPÁNÍ

**Souhrnný stav čerpání ze SF / FS a národních zdrojů v mld. Kč**  
k 7. 12. 2011, zdroj: MSC2007



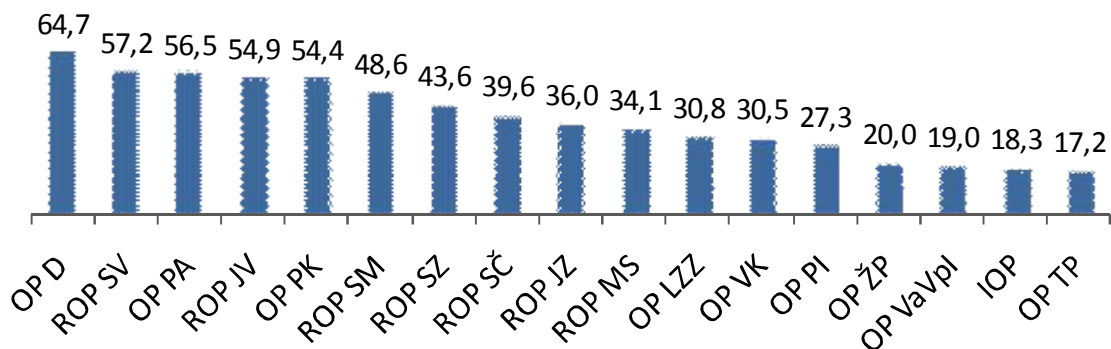
**Stav prostředků krytých Rozhodnutím / Smlouvou o poskytnutí dotace\* v %**

vzhledem k celkové alokaci OP v programovém období 2007–2013  
k 7. 12. 2011, zdroj: MSC2007



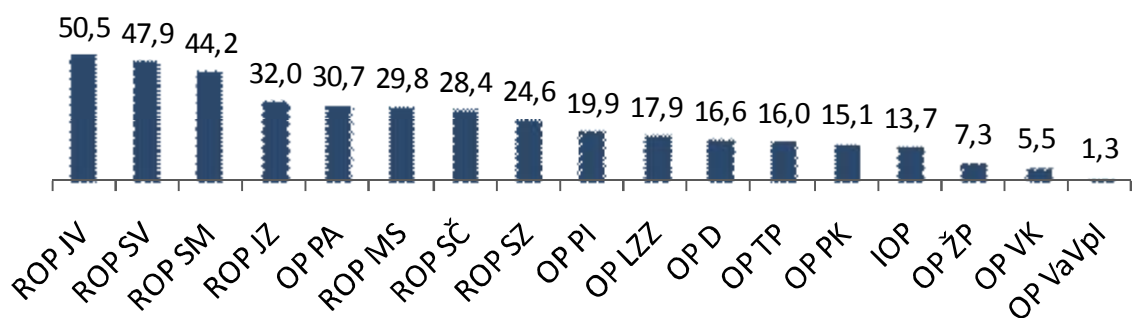
\* Zahrnuty individuální projekty (IP), grantové projekty (GP) a EK neschválené velké projekty

**Stav proplacených prostředků příjemcům \* v %**  
vzhledem k celkové alokaci OP v programovém období 2007–2013  
k 7. 12. 2011, zdroj: MSC2007



\* Zahrnuty ex-ante, průběžné a ex-post platby

**Stav certifikovaných finančních prostředků\* v %**  
vzhledem k celkové alokaci OP v programovém období 2007–2013  
k 7. 12. 2011, zdroj: MSC2007



\* Finanční prostředky vyčerpané ze SF / FS a národních zdrojů

## 3. REALIZACE NSRR

---

### FINANČNÍ POKROK

#### Realizace NSRR<sup>2</sup> k 7. prosinci 2011

*Od počátku programového období k 7. prosinci 2011 bylo v rámci politiky hospodářské a sociální soudržnosti EU realizované na území České republiky podáno 73 626 žádostí o podporu v celkové hodnotě 1 154,2 mld. Kč. To představuje 146,3 % celkové alokace NSRR na programové období 2007–2013. Řídící orgány a zprostředkující subjekty OP doposud vydaly 33 186 Rozhodnutí / Smluv o poskytnutí dotace v celkové výši 550,0 mld. Kč, což činí 69,7 % celkové alokace. Proplacené prostředky na účty příjemců dosahují 290,4 mld. Kč, tedy 36,8 % celkové alokace NSRR. Certifikované výdaje předložené EK činí 132,6 mld. Kč, což je 16,8 % celkové alokace NSRR na programové období 2007–2013.*

#### Podané žádosti

K 7. prosinci 2011 předložili žadatelé o dotaci ze SF / FS a národních zdrojů celkem 54 915 **žádostí na individuální projekty** v celkové hodnotě 1 065,1 mld. Kč. V OP Lidské zdroje a zaměstnanost a OP Vzdělávání pro konkurenceschopnost je dále předloženo 106 **žádostí na globální granty** v hodnotě 35,0 mld. Kč, v rámci těchto GG žadatelé podali 18 711 **žádostí na grantové projekty** v hodnotě 89,1 mld. Kč. Ve druhé polovině pátého roku ze sedmi let programového období objem finančních prostředků v podaných žádostech na **IP / GP převyšuje celkovou alokaci NSRR** (789,0 mld. Kč) **o 46,3 %**.

Graf 2 nabízí srovnání jednotlivých OP prostřednictvím počtu podaných žádostí a finančních prostředků v žádostech od počátku programového období vůči celkové alokaci OP. Stav, kdy finanční prostředky v podaných žádostech převyšují alokaci OP, svědčí o vysoké absorpční kapacitě českých operačních programů.

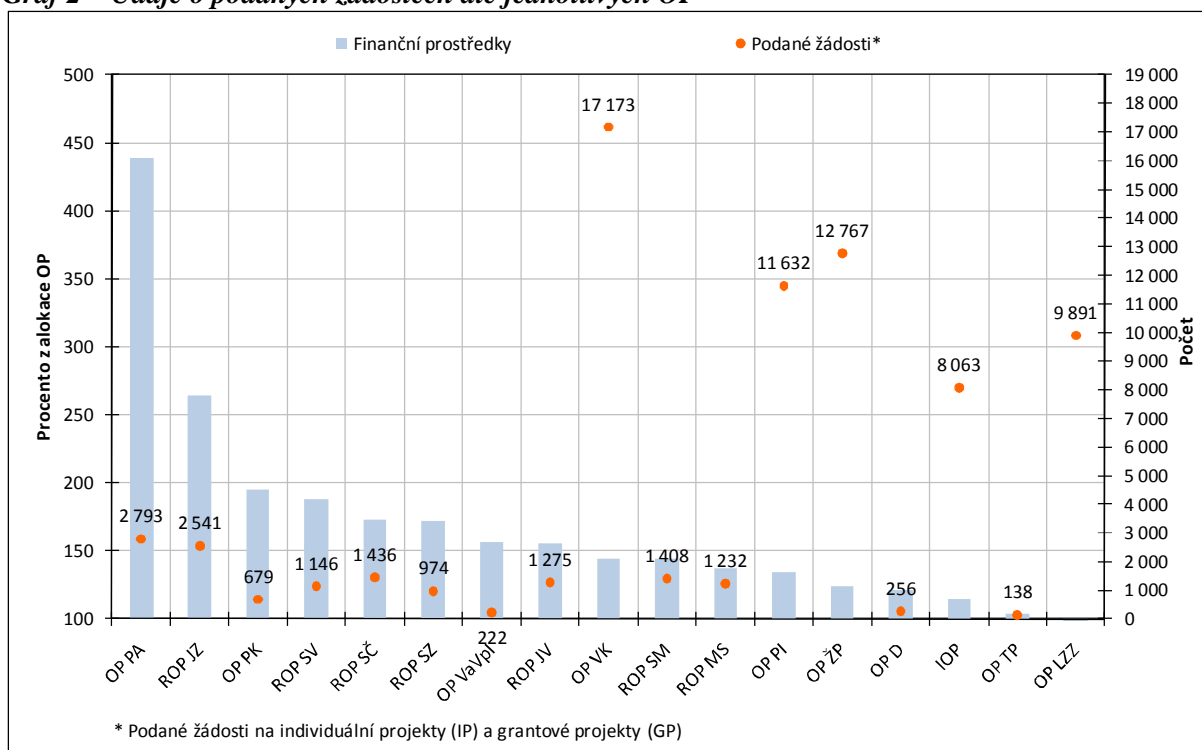
V **meziměsíčním srovnání** se celkový počet podaných žádostí navýšil o 1 440 žádostí na individuální projekty v hodnotě 24,2 mld. Kč a o 213 žádostí na grantové projekty v hodnotě 0,7 mld. Kč. Počet žádostí na globální granty se ve sledovaném období nezměnil.

K 7. prosinci 2011 bylo **vyřazeno z administrace** z důvodu nesplnění podmínek výzvy nebo stažení žádosti samotným žadatelem celkem 29 920 žádostí na IP / GP v celkové hodnotě 405,1 mld. Kč. Tato částka tvoří 40,6 % celkového počtu podaných žádostí na IP / GP a současně 35,1 % finančních prostředků ve všech podaných žádostech na IP / GP.

---

<sup>2</sup> Údaje pouze za 17 operačních programů prvního a druhého cíle, tzn. bez operačních programů spadajících do třetího cíle politiky hospodářské a sociální soudržnosti EU realizované v České republice.

**Graf 2 – Údaje o podaných žádostech dle jednotlivých OP**



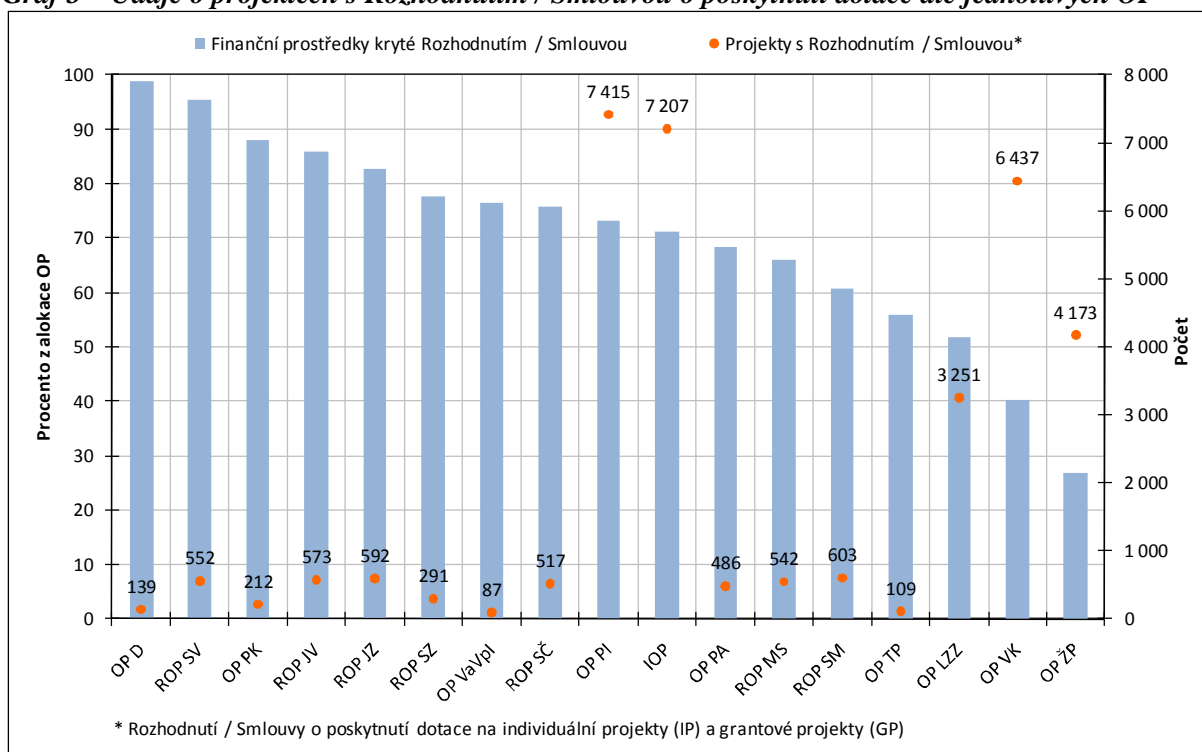
Zdroj: MSC2007 – 7. 12. 2011

## Projekty s vydaným Rozhodnutím / podepsanou Smlouvou

K 7. prosinci 2011 řídicí orgány a zprostředkující subjekty OP schválily ke spolufinancování ze SF / FS a národních zdrojů 28 497 **individuálních projektů** v celkové hodnotě 530,1 mld. Kč a 105 **globálních grantů** v hodnotě 32,3 mld. Kč. V rámci GG bylo vydáno Rozhodnutí / podepsána Smlouva o poskytnutí dotace na 4 689 **grantových projektů** v hodnotě 19,9 mld. Kč. Objem finančních prostředků **IP / GP** s vydaným Rozhodnutím / podepsanou Smlouvou představuje **69,7 % celkové alokace NSRR**.

Graf 3 nabízí srovnání jednotlivých OP na základě počtu projektů a finančních prostředků s Rozhodnutím / Smlouvou o poskytnutí dotace od počátku programového období ve vztahu k celkové alokaci OP.

V **meziměsíčním srovnání** se celkový počet individuálních projektů s Rozhodnutím / Smlouvou o poskytnutí dotace navýšil o 755 projektů v celkové hodnotě 12,3 mld. Kč. Počet schválených globálních grantů se ve sledovaném období nezměnil, zatímco počet schválených grantových projektů se zvýšil o 80 projektů v hodnotě 239,5 mil. Kč.

**Graf 3 – Údaje o projektech s Rozhodnutím / Smlouvou o poskytnutí dotace dle jednotlivých OP**


Zdroj: MSC2007 – 7. 12. 2011

## Proplacené prostředky příjemcům

Ke sledovanému datu byly na účty příjemců proplaceny prostředky v celkové výši **290,4 mld. Kč**, tedy **36,8 % celkové alokace NSRR** a současně **52,8 % prostředků krytých Rozhodnutím / Smlouvou o poskytnutí dotace**. V meziměsíčním srovnání je evidován **nárůst** objemu proplacených prostředků příjemcům o 9,9 mld. Kč, tj. o 3,5 % více oproti stavu v předchozím měsíci.

**Největší objem** proplacených prostředků příjemcům vůči alokaci operačního programu vykazuje OP Doprava (64,7 %), ROP Severovýchod (57,2 %) a OP Praha–Adaptabilita (56,5 %). Více než 50 % své alokace proplatily také ROP Jihovýchod a OP Praha–Konkurenceschopnost.

Naopak **nejnižší hodnoty** jsou evidovány u OP Technická pomoc (17,2 %), Integrovaného OP (18,3 %) a OP Výzkum a vývoj pro inovace (19,0 %).

V meziměsíčním srovnání došlo v průběhu listopadu 2011 k **největšímu relativnímu navýšení** proplacených prostředků příjemcům v OP Výzkum a vývoj pro inovace (o 10,3 %) a v OP Podnikání a inovace (o 7,3 %) a u OP Životní prostředí (o 6,0 %).

Doposud bylo **finančně ukončeno 12 827 projektů (IP / GP) v celkové hodnotě 120,2 mld. Kč**. Z celkového počtu projektů schválených ke spolufinancování ze SF / FS a národních zdrojů tak byly realizační a administrativní činnosti ukončeny u **38,7 % projektů**.



## Certifikované výdaje předložené Evropské komisi

Certifikované výdaje předložené EK jsou považovány za prostředky vyčerpané z celkové alokace NSRR na programové období 2007–2013. K 7. prosinci 2011 byly Platebním a certifikačním orgánem certifikovány výdaje v celkové hodnotě **132,6 mld. Kč**, což je **16,8 % celkové alokace NSRR**. Uvedený objem finančních prostředků zahrnuje výdaje na IP / GG jak z fondů EU (85 %), tak také z národních veřejných zdrojů (15 %).

V **meziměsíčním srovnání** se navýšil objem certifikovaných výdajů o 18,3 mld. Kč, tedy o 16,0 %. Největší meziměsíční nárůst je evidován u ROP Jihozápad, a to o 939,5 % (takto vysoký nárůst je zaznamenán v důsledku dokončení procesu certifikace výdajů po obnovení plateb ze strany EK), u OP Výzkum a vývoj pro inovace o 94,7 % a u OP Podnikání a inovace o 76,9 %.

Stav certifikovaných výdajů a prostředků v souhrnných žádostech zaúčtovaných PCO na úrovni jednotlivých OP ve vztahu k pravidlu  $n+3 / n+2$  je detailně popsán v následující kapitole.

**Tab. 2 - Údaje o projektech podle jednotlivých OP a fondů EU (EU a národní zdroje)**

Operační program / Fond	ŘO	Podané žádosti		Žádosti vyřazené z administrace		Žádosti ve schvalovacím procesu		Projekty s vydaným Rozhodnutím / podepsanou Smlouvou		Finančně ukončené projekty	
		počet	mil. Kč	počet	mil. Kč	počet	mil. Kč	počet	mil. Kč	počet	mil. Kč
-	-	a	b	c	d	e	f	g	h	i	j
-	-	od počátku období		od počátku období		aktuální stav		od počátku období		od počátku období	
OP D	MD	256	209 758,8	46	11 297,9	71	29 955,9	139	171 296,3	66	31 019,1
OP ŽP	MŽP	12 767	184 089,5	4 079	65 604,5	4 515	78 856,7	4 173	39 628,3	1 908	11 328,8
OP PI	MPO	11 632	122 086,4	2 692	35 520,7	1 525	19 992,6	7 415	66 573,1	2 591	13 643,6
OP LZZ	MPSV	9 891	84 662,9	5 547	36 558,1	1 093	8 798,4	3 251	40 918,9	83	429,2
OP VaVpl	MŠMT	222	97 437,3	110	40 043,0	25	9 738,1	87	47 490,9	0	0,0
IOP	MMR	8 063	54 549,2	664	15 989,7	192	3 991,3	7 207	33 709,3	5 546	6 259,8
OP VK	MŠMT	17 173	122 115,4	8 684	67 155,8	2 052	21 856,6	6 437	29 453,3	18	143,2
OP TP	MMR	138	7 702,6	23	2 024,3	6	535,7	109	4 142,0	47	939,9
ROP SZ	RR SZ	974	38 357,4	624	18 356,7	59	2 301,7	291	17 317,4	161	7 957,4
ROP MS	RR MS	1 232	29 228,2	567	10 509,2	123	4 049,3	542	14 149,1	317	5 111,1
ROP JV	RR JV	1 275	32 792,4	668	13 068,9	34	1 597,2	573	18 132,5	408	10 305,6
ROP SM	RR SM	1 408	28 403,4	689	11 525,7	116	4 342,5	603	11 983,3	458	8 260,0
ROP SV	RR SV	1 146	36 842,4	586	16 661,0	8	622,0	552	18 719,5	310	8 252,4
ROP JZ	RR JZ	2 541	49 171,5	1 917	32 246,5	32	1 056,8	592	15 332,6	345	6 653,9
ROP SČ	RR SČ	1 436	29 014,4	692	12 532,6	227	3 797,1	517	12 709,2	310	5 892,8
OP PK	HMP	679	13 782,6	436	6 220,7	31	454,3	212	6 208,2	126	3 413,1
OP PA	HMP	2 793	14 202,1	1 896	9 769	411	1 592,3	486	2 211,3	133	614,8
ESF	-	29 857	220 980,4	16 127	113 483,2	3 556	32 247,3	10 174	72 583,6	234	1 187,1
ERDF	-	35 396	616 928,8	11 186	236 186,6	3 936	63 247,0	20 274	311 848,4	11 419	93 337,7
FS	-	8 373	316 287,4	2 607	55 414,9	3 028	98 044,3	2 738	165 543,2	1 174	25 699,9
<b>NSRR</b>	<b>-</b>	<b>73 626</b>	<b>1 154 196,5</b>	<b>29 920</b>	<b>405 084,6</b>	<b>10 520</b>	<b>193 538,7</b>	<b>33 186</b>	<b>549 975,1</b>	<b>12 827</b>	<b>120 224,7</b>

Poznámka:

- Tabulka zahrnuje údaje za individuální projekty (IP) a grantové projekty (GP).
- Projekty vybrané k realizaci Řídicím výborem OP ŽP, tj. projekty s dosud nepodepsanou Smlouvou / vydaným Rozhodnutím o poskytnutí dotace, jsou zahrnuty ve sloupci "Žádosti ve schvalovacím procesu".
- K datu generování je na úrovni NSRR evidováno 785 nedokončených projektů v celkové hodnotě 6,6 mld. Kč.

Zdroj: MSC2007 – 7. 12. 2011

**Tab. 3 - Údaje o stavu čerpání finančních prostředků podle jednotlivých OP a fondů EU (EU a národní zdroje)**

Operační program / Fond	ŘO	Celková alokace podpory 2007–2013			Podané žádosti		Projekty s vydaným Rozhodnutím/ podepsanou Smlouvou		Proplacené prostředky příjemcům		Prostředky v souhrnných žádostech zaúčtovaných PCO		Certifikované výdaje předložené EK	
		mil. Kč	mil. Kč	%	mil. Kč	%	mil. Kč	%	mil. Kč	%	mil. Kč	%	mil. Kč	%
		a	b	b/a	c	c/a	d	d/a	e	e/a	f	f/a		
OP D	MD	173 397,1	209 758,8	121,0	171 296,3	98,8	112 121,3	64,7	50 090,3	28,9	28 735,4	16,6		
OP ŽP	MŽP	148 038,6	184 089,5	124,4	39 628,3	26,8	29 647,4	20,0	25 806,5	17,4	10 879,5	7,3		
OP PI	MPO	91 044,6	122 086,4	134,1	66 573,1	73,1	24 823,2	27,3	19 932,0	21,9	18 120,5	19,9		
OP LZZ	MPSV	54 898,1	84 662,9	154,2	40 918,9	74,5	16 916,8	30,8	12 601,6	23,0	9 846,7	17,9		
OP VaVpl	MŠMT	62 198,3	97 437,3	156,7	47 490,9	76,4	11 847,4	19,0	1 359,9	2,2	802,5	1,3		
IOP	MMR	47 398,7	54 549,2	115,1	33 709,3	71,1	8 690,3	18,3	7 856,1	16,6	6 504,9	13,7		
OP VK	MŠMT	54 850,8	122 115,4	222,6	29 453,3	53,7	16 718,0	30,5	5 663,9	10,3	3 032,9	5,5		
OP TP	MMR	7 422,4	7 702,6	103,8	4 142,0	55,8	1 279,2	17,2	1 278,9	17,2	1 188,7	16,0		
ROP SZ	RR SZ	22 320,8	38 357,4	171,8	17 317,4	77,6	9 733,4	43,6	8 725,7	39,1	5 496,0	24,6		
ROP MS	RR MS	21 405,9	29 228,2	136,5	14 149,1	66,1	7 293,9	34,1	6 871,7	32,1	6 386,6	29,8		
ROP JV	RR JV	21 081,9	32 792,4	155,5	18 132,5	86,0	11 568,8	54,9	11 015,6	52,3	10 650,8	50,5		
ROP SM	RR SM	19 724,1	28 403,4	144,0	11 983,3	60,8	9 595,2	48,6	9 400,0	47,7	8 723,4	44,2		
ROP SV	RR SV	19 644,2	36 842,4	187,5	18 719,5	95,3	11 230,1	57,2	10 143,3	51,6	9 416,1	47,9		
ROP JZ	RR JZ	18 565,3	49 171,5	264,9	15 332,6	82,6	6 681,2	36,0	6 548,0	35,3	5 949,5	32,0		
ROP SČ	RR SČ	16 756,7	29 014,4	173,2	12 709,2	75,8	6 631,3	39,6	5 944,8	35,5	4 762,3	28,4		
OP PK	HMP	7 058,7	13 782,6	195,3	6 208,2	88,0	3 843,2	54,4	2 017,9	28,6	1 064,3	15,1		
OP PA	HMP	3 233,4	14 202,1	439,2	2 211,3	68,4	1 826,0	56,5	1 072,3	33,2	991,2	30,7		
ESF	-	112 982,3	220 980,4	195,6	72 583,6	64,2	35 460,8	31,4	19 337,7	17,1	13 870,8	12,3		
ERDF	-	410 880,1	616 928,8	150,1	311 848,4	75,9	145 950,5	35,5	112 444,3	27,4	94 219,0	22,9		
FS	-	265 177,2	316 287,4	119,3	165 543,2	62,4	109 035,3	41,1	54 546,4	20,6	24 461,5	9,2		
<b>NSRR</b>	<b>-</b>	<b>789 039,6</b>	<b>1 154 196,5</b>	<b>146,3</b>	<b>549 975,1</b>	<b>69,7</b>	<b>290 446,6</b>	<b>36,8</b>	<b>186 328,4</b>	<b>23,6</b>	<b>132 551,2</b>	<b>16,8</b>		

Poznámka:

- Do NSRR patří ještě OP Přeshraniční spolupráce ČR–Polsko, na který je alokováno 258 mil. EUR.
- Ve sloupci „Proplacené prostředky příjemcům“, „Prostředky v souhrnných žádostech zaúčtovaných PCO“ a „Certifikované výdaje předložené EK“ jsou zahrnuty údaje za IP a GG, nikoliv GP, a to z důvodu, že certifikace probíhá pouze na úrovni IP a GG.
- Projekty vybrané k realizaci Řídicím výborem OP ŽP, tj. projekty s dosud nepodepsanou Smlouvou / vydaným Rozhodnutím o poskytnutí dotace, jsou zahrnuty ve sloupci "Žádosti ve schvalovacím procesu"
- Měnový kurz: 1 EUR = 25,55 CZK - měsíční kurz převzatý z MSC2007, „Prostředky v souhrnných žádostech zaúčtovaných PCO“ a „Certifikované výdaje předložené EK“ jsou přepočteny kurzem v době zaúčtování v IS Viola, tj. kurz není shodný s aktuálním měsíčním kurzem.

Zdroj: MSC2007 – 7. 12. 2011

## Vysvětlení specifických změn údajů v tabulkách

Následující komentáře vysvětlují nesoulady v datech evidované na úrovni jednotlivých OP a NSRR v meziměsíčním srovnání:

- V datech OP Doprava je v oblasti podpory 4.1 ve stavu "Projekty s vydaným Rozhodnutím / podepsanou Smlouvou" evidován pokles objemu finančních prostředků (o 54,0 mil. Kč). Důvodem je snížení výdajů na projekt formou dodatku k Rozhodnutí.
- V případě OP Výzkum a vývoj pro inovace je v oblastech podpory 2.1, 3.2 a 4.1 ve stavu "Podané žádosti" evidován pokles objemu finančních prostředků (o 185,2 mil Kč). Příčinou je snížení částky u několika projektů v rámci tzv. negociačního procesu.
- V rámci OP Technická pomoc je v oblastech podpory 3.1a a 3.1b ve stavu "Projekty s vydaným Rozhodnutím / podepsanou Smlouvou" evidován pokles objemu finančních prostředků (o 7,9 mil. Kč). Příčinou je plánované předčasné ukončení jednoho projektu ze strany PCO a snížení rozpočtu projektu formou dodatku k Rozhodnutí.

U OP Technická pomoc odpovídá výše uvedené alokace hodnotě před schválením revize programového dokumentu ze strany EK. Po schválení všech revizí u ostatních OP a regionální OP bude vykazovaná hodnota dle těchto schválených revizí.

- V datech ROP Severozápad je v oblastech podpory 1.1, 1.2, 2.1, 4.1 a 4.2 ve stavu "Projekty s vydaným Rozhodnutím / podepsanou Smlouvou" evidován pokles objemu finančních prostředků (o 68,5 mil. Kč). Důvodem je snížení výdajů u 7 projektů formou dodatku ke Smlouvě.
- U OP Praha–Konkurenceschopnost je v oblasti podpory 2.2. ve stavu "Prostředky v souhrnných žádostech zaúčtovaných PCO" evidován pokles objemu finančních prostředků (o 1,7 mil Kč). Důvodem je konverze týkající se vlastních veřejných zdrojů v této oblasti podpory a následný neúplný přenos dat mezi informačními systémy.
- V případě OP Praha–Adaptabilita je v oblasti podpory 1.1 ve stavu "Projekty s vydaným Rozhodnutím / podepsanou Smlouvou" evidován pokles objemu finančních prostředků (o 1,14 mil Kč). Důvodem je snížení výdajů na projekt formou dodatku ke Smlouvě.

## VĚCNÝ POKROK

Cílem této kapitoly je poskytnout informaci o věcném naplňování strategických cílů Národního strategického referenčního rámce (NSRR).

Kapitola se zaměřuje na vyhodnocení věcného naplňování cílů NSRR. Každému cíli NSRR je věnována jedna kapitola, která obsahuje obecné informace o konkrétním cíli a k čemu daný cíl přispívá. Dále je popsáno, které operační programy a jakým způsobem přispívají k plnění daného cíle NSRR. Další část kapitoly je věnována konkrétním vybraným indikátorům pro daný cíl a komentáři jejich plnění, zvláště pak v případě určitých problémů, jako je nenaplňování cílových hodnot nebo na druhou stranu přezávazkování / přeplňování indikátorů. Závěr kapitoly je věnován měsíčnímu srovnání a dalším významným změnám.

### Hodnocení cílů NSRR

#### Cíl 1 „Konkurenceschopná česká ekonomika“

##### Zaměření cíle

Cíl je zaměřen na podporu konkurenceschopného podnikatelského sektoru, podporu kapacit pro výzkum a vývoj, udržitelný cestovní ruch a využití potenciálu kulturního dědictví.

Cílem je posílit konkurenceschopnost podnikatelského sektoru v České republice zvyšováním jeho produktivity. Zároveň jde o urychlení udržitelného hospodářského vývoje pomocí inovací a strukturálních změn v české ekonomice.

Výsledkem má být zdravá ekonomika, která je základem pro udržitelný hospodářský růst. Pomoc EU směřuje na zvýšení motivace k podnikání a rozvoje podnikatelské infrastruktury.

##### Základní komentář k plnění cíle

K plnění cíle přispívají svými aktivitami především OP Podnikání a inovace a OP Výzkum a vývoj pro inovace. Aktivity v oblasti cestovního ruchu podporuje Integrovaný OP a regionální OP.

Stav věcného plnění prvního cíle NSRR je uspokojivý. OP Podnikání a inovace v plnění indikátorů mírně zaostává za finančním čerpáním, což však vychází z povahy OP Podnikání a inovace. Aktivity tohoto OP jsou realizovány zejména pomocí finančních nástrojů, jejichž věcné plnění je obtížně sledovatelné, navíc mnohé aktivity jsou dlouhodobého charakteru, tzn. výsledky bude možné sledovat až v době udržitelnosti. U OP Výzkum a vývoj pro inovace i přes zpoždění v počátku realizace oproti ostatním OP zaznamenáváme časté přezávazkování indikátorů. U regionálních OP pak v současné době evidujeme dosahování cílových hodnot, často se zde vyskytuje přezávazkování.

**Tab. 4 – Vybrané projektové indikátory cíle 1 „Konkurenceschopná česká ekonomika“**

Kód	Název indikátoru	Měrná jednotka	Výchozí hodnota	Cílová hodnota	Závazek příjemce	Dosažená hodnota
070100	Počet nově vytvořených pracovních míst - celkem	Počet míst	0,0	29 727,0	13 247,8 <sup>1</sup>	8 078,2
110300	Počet nově vytvořených pracovních míst, zaměstnanci VaV - celkem	Počet míst	0,0	2 500,0	4 003,8	444,6
110200	Počet projektů na kooperaci mezi podniky a výzkumnými institucemi	Počet projektů	0,0	450,0	88,0	9,0
380210	Počet nově založených firem	Počet firem	0,0	450,0	177,0 <sup>1</sup>	177,0
382161	Počet inovačních firem podpořených inkubátory, inovačními centry a vědeckotechnickými parky	Počet firem	0,0	500,0	6,0 <sup>1</sup>	6,0
110820	Počet studentů magisterských a doktorských studijních programů využívajících vybudovanou infrastrukturu	Počet studentů	0,0	500,0	2 199,0	0,0
111100	Počet fungujících regionálních VaV center	Počet center	0,0	20,0	35,0	0,0
520212	Počet nově vytvořených pracovních míst v rámci projektů na rozvoj cestovního ruchu	Počet míst	0,0	727,0	2 451,4	841,0
610112	Délka nově vybudovaných nebo rekonstruovaných cyklostezek a cyklotras	Počet km	0,0	582,0	794,3	394,8
632200	Počet zrekonstruovaných památkových objektů	Počet objektů	0,0	121,0	198,0	101,0

Poznámka:

1 Nejedná se o úplný údaj, OP PI u některých indikátorů nevyžaduje stanovení závazných cílů, proto může být hodnota ukazatele ve skutečnosti vyšší.

Zdroj: MSC2007 - 7. 12. 2011

### Detailní popis cíle

Příjemci prvního cíle NSRR se k 7. prosinci 2011 zavázali vytvořit 13 248 pracovních míst v podnicích, které se zaměřují na inovace, výzkum a vývoj a cestovní ruch, z čehož bylo 8 078 nových pracovních míst skutečně vytvořeno.

Jednou z hlavních aktivit prvního cíle NSRR je **zvyšování konkurenceschopnosti českých podniků**. Tuto aktivitu podporuje především OP Podnikání a inovace. Věcné plnění indikátorů OP Podnikání a inovace mírně zaostává za finančním čerpáním. V posledních měsících nezaznamenáváme vyšší nárůst hodnot indikátorů, který je předpokladem pro naplnění cílů. Tato skutečnost částečně vyplývá z povahy OP a podpory části aktivit prostřednictvím finančních nástrojů, kde je sledování věcného plnění komplikované<sup>3</sup>. Dalším důvodem je dlouhodobost některých projektů OP Podnikání a inovace, jejichž výsledky se promítnou až v době udržitelnosti.

S přispěním peněz z EU prozatím vzniklo 177 nových firem (MSP). Inkubátory, inovačními centry a vědeckotechnickými parky bylo podpořeno 6 inovačních firem.

<sup>3</sup> Realizace finančních nástrojů má svá specifika, z centrální úrovně MMR-NOK sleduje poskytnutí prostředků OP Podnikání a inovace do příslušných obrátkových fondů, nikoli jednotlivým podnikatelům.

Nízké plnění indikátoru sledujícího počet nově vytvořených firem odráží situaci kolem programu START, kde je v současnosti vyčerpáno 20 % z alokace. V současnosti probíhají jednání mezi OP Podnikání a inovace a EK o záručních schématech ČMRZB, a.s. Po spuštění fondu rizikového kapitálu a vyhlášení dalších výzev programu START očekáváme navýšení hodnot tohoto indikátoru.

Aktivita, které jsou sledovány prostřednictvím indikátoru počet inovačních firem, navazují na právě probíhající aktivity OP Podnikání a inovace a jeho naplnění se očekává v následujících letech.

Nížejší plnění prozatím zaznamenáváme u indikátoru, který je zaměřen na počet nově vytvořených pracovních míst. Tento indikátor se sleduje zejména v projektech, která mají již zmiňovaný dlouhodobější charakter a jeho plnění se dá předpokládat až s finálním ukončením těchto projektů.

Druhou aktivitou podporovanou prvním cílem NSRR je **rozvoj kapacit výzkumu a vývoje pro posílení inovací**. Aktivita je naplňována především OP Výzkum a vývoj pro inovace. V posledních měsících došlo ke schválení projektů, což se odráží ve výrazném nárůstu hodnot závazků indikátorů. Nejvyšší nárůsty hodnot zaznamenáváme se schválením především velkých projektů. Závazky příjemců ukazují, že by v oblasti výzkumu a vývoje mělo být vytvořeno 4 004 pracovních míst, 35 regionálních VaV center a vybudovanou infrastrukturu by mělo využívat 2 199 studentů magisterských a doktorských studijních programů.

I když je realizace projektů podporujících výzkum a vývoj teprve ve svém počátku, z dostupných dat je možné říci, že se předpokládá překročení nastavených cílových hodnot v této prioritě.

Poslední aktivitou podporovanou prvním cílem NSRR je **vyvážený rozvoj cestovního ruchu**, aktivita je realizována Integrovaným OP a regionálními OP. Vybrané indikátory této aktivity mají závazky příjemců vyšší, než jsou stanovené cílové hodnoty, tzn. jsou přezávazkované. Řídicí orgány regionálních OP mají v současné době předloženy revize programových dokumentů, na jejichž základě by měly být některé cílové hodnoty objektivně upraveny.

Schválené projekty by měly vybudovat či rekonstruovat celkem 794,3 km cyklostezek a cyklotras. Doposud bylo postaveno či zrekonstruováno 394,8 km cyklostezek a cyklotras. K 7. prosinci 2011 bylo také zrekonstruováno 101 z celkového počtu 198 památkových objektů, které se příjemci zavázali zrekonstruovat.

### Měsíční srovnání a další významné změny

Významnější meziměsíční nárůst závazku příjemců o 11,7 % cílové hodnoty zaznamenáváme u indikátoru „Počet nově vytvořených pracovních míst, zaměstnanci VaV – celkem“. Nárůst je především důsledkem schválení 35. projektu na rozvoj regionálních VaV center v druhé prioritní OP Výzkum a vývoj pro inovace - projekt „Národní ústav duševního zdraví“ se zavázal k vytvoření 263 míst (celkový nárůst indikátoru je o 268 pracovních míst).

Další významnější nárůst vykazuje indikátor „Počet nově vytvořených míst v rámci projektů na rozvoj cestovního ruchu“, který je naplňován regionálními OP. Meziměsíčně došlo k nárůstu závazku příjemců tohoto indikátoru o 16,1 % cílové hodnoty, tj. 117 nových pracovních míst v cestovním ruchu. Nejvyšší nárůst o 84 pracovních míst zaznamenáváme u ROP Jihovýchod.



## Cíl 2 „Otevřená, flexibilní a soudržná společnost“

### Zaměření cíle

Cíl je zaměřen na podporu tzv. „měkkých projektů“, jejichž cílem je zajistit kvalifikovanou, flexibilní pracovní sílu, společnost soustavně zvyšující svůj vzdělanostní potenciál a v neposlední řadě efektivní systém veřejné správy a služeb.

Cílem je podpořit rozvoj vnitřně různorodé sociálně citlivé a soudržné společnosti a přispět ke zvyšování kvality života obyvatel. Zároveň jde o vytvoření moderního vzdělávacího systému, který přispěje k rozvoji znalostní ekonomiky a stane se zdrojem efektivity a flexibility trhu práce České republiky. V rámci tohoto cíle jsou podporovány aktivní nástroje zajišťující včasnou identifikaci potřeb v oblasti vzdělávání a posilující spolupráci mezi vzdělávacími a výzkumnými institucemi.

### Základní komentář k plnění cíle

Na realizaci aktivit druhého cíle NSRR se v oblasti vzdělávání a zaměstnanosti podílí především programy spolufinancované z ESF, tj. OP Lidské zdroje a zaměstnanost, OP Vzdělávání pro konkurenceschopnost a OP Praha–Adaptabilita. Aktivity v oblasti veřejné správy podporuje Integrovaný OP.

V rámci druhého cíle NSRR lze konstatovat, že naplňování cílů je uspokojivé. U některých aktivit registrujeme nižší plnění či naopak jejich přezávazkování. Přepřehování cílových hodnot indikátorů je častým jevem u programů spolufinancovaných z ESF, především v OP Vzdělávání pro konkurenceschopnost. Opačný problém (nedosahování cílů) pak mají některé indikátory Integrovaného OP, kde je tento stav věcného plnění odrazem nízkého finančního čerpání.

**Tab. 5 – Vybrané projektové indikátory cíle 2 „Otevřená, flexibilní a soudržná společnost“**

Kód	Název indikátoru	Měrná jednotka	Výchozí hodnota	Cílová hodnota	Závazek příjemce	Dosažená hodnota
074100	Počet podpořených osob - celkem	Počet osob	0,0	1 659 220,0	3 088 527,0	1 665 023,0
074600	Počet úspěšně podpořených osob	Počet osob	0,0	2 313 600,0	592 118,0	239 873,0
074613	Počet úspěšných absolventů kurzů - celkem	Počet osob	0,0	200 000,0	1 043 927,0	207 117,0
074155	Počet podpořených osob v počátečním vzdělávání - studentů celkem	Počet studentů	0,0	126 500,0	774 415,0	197 961,0
070100	Počet nově vytvořených pracovních míst - celkem	Počet míst	0,0	33 000,0	39 283,3	40 752,7
080712	Počet dostupných programů prevence pro obyvatele	Počet	0,0	45,0	45,0	16,0
075712	Počet nových sociálních služeb a aktivit	Počet	0,0	50,0	10,0	3,0
150105	Počet kontaktních míst veřejné správy (Czech POINT)	Počet	1 300,0	6 244,0	6 572,0	6 557,0
382130	Počet podpořených projektů poradenských služeb pro rozvoj podnikání	Počet projektů	0,0	600,0	352,0	138,0

Zdroj: MSC2007 - 7. 12. 2011



## Detailní popis cíle

Příjemci **druhého cíle NSRR** se celkem zavázali podpořit 3,1 mil. osob, z toho přes 774,4 tis. osob v počátečním vzdělávání. Příjemci jednotlivých OP vykazovali, že aktivitami druhého cíle NSRR již bylo podpořeno, tj. vzdělávacího nebo rekvalifikačního kurzu, stáže, odborné konzultace, školení či odborné praxe se zúčastnilo 1,7 mil. osob, z toho 198,0 tis. osob v počátečním vzdělávání. Dále se příjemci zavázali vytvořit 39,3 tis. nových pracovních míst, skutečně bylo vytvořeno 40,7 tis. pracovních míst. V rámci prevence pro obyvatele bylo realizováno 16 programů<sup>4</sup> z celkového závazku 45 programů prevence.

Indikátory, které jsou využívány programy spolufinancovanými z ESF, jsou v současné době přepřínovány<sup>5</sup>. Jedná se například o indikátory sledující počet podpořených osob, počet úspěšných absolventů kurzů a počet podpořených osob v počátečním vzdělávání.

V rámci plnění tohoto cíle lze však také zaznamenat indikátory, jejichž cílové hodnoty nevykazují optimální plnění. Jedná se především o indikátory Integrovaného OP. Tento stav věcného pokroku je důsledkem nízkého finančního čerpání daných oblastí podpory tohoto OP. Mezi rizikové oblasti můžeme zahrnout především oblast sociální, kde je v současné době pomalé finanční čerpání (míra finančního závazku oblasti podpory Služby v oblasti sociální integrace je pouze 3,9 % celkové alokace oblasti podpory), což se také odráží v nízkém plnění indikátoru „Počet nových sociálních služeb a aktivit“. V současné době v Integrovaném OP probíhají kontinuální výzvy a několik projektů je před vydáním Rozhodnutí o poskytnutí dotace, lze tedy předpokládat navýšení závazků indikátorů.

Tento cíl je také zaměřen na efektivní systém veřejné správy a služeb, který je podporovaný aktivitami Integrovaného OP. Strukturální fondy podpořily 5 257 kontaktních míst veřejné správy (tzv. Czech POINT) z celkového závazku 5 272 Czech POINTů.

## Měsíční srovnání a další významné změny

Meziměsíční nárůst zaznamenáváme u indikátorů „měkkých“ projektů, především v rámci OP Vzdělávání pro konkurenceschopnost.

Výraznější meziměsíční nárůst vykazuje indikátor „Počet podpořených osob v počátečním vzdělávání - studentů celkem“, nárůst závazku o 184,5 tis. osob (tj. 145,8 % cílové hodnoty<sup>6</sup>) a u dosažené hodnoty navýšení o 21,8 tis. osob, což odpovídá 17,2 % cílové hodnoty. Nárůst dosažené hodnoty o 24,4 % (48,8 tis. úspěšných absolventů kurzů) evidujeme u indikátoru „Počet úspěšných absolventů kurzů – celkem“.

---

<sup>4</sup> Indikátor „Počet dostupných programů prevence pro obyvatele“ vyjadřuje počet programů prevence zdravotních rizik obyvatelstva, prevence sociálního vyloučení osob znevýhodněných jejich zdravotním stavem nebo věkem a programů zaměřených na prosazení zdravého životního stylu v rámci dostupnosti pro celou populaci ČR i také pro specifické ohrožené cílové skupiny (děti, mládež, pacienti po specifických nemocích apod.).

<sup>5</sup> V současné době probíhá v rámci revizí OP také změna cílových hodnot u těch indikátorů, které byly při plánování programového období výrazně podhodnoceny.

<sup>6</sup> Cílová hodnota byla vzhledem k dosahovaným výsledkům pravděpodobně velmi podhodnocena.

### Cíl 3 „Atraktivní prostředí“

#### Zaměření cíle

Cíl je zaměřen na zlepšování životního prostředí, rozvoj environmentální infrastruktury a dopravní dostupnosti území.

Cílem je zlepšení dostupnost environmentální infrastruktury, obnovení kvality životního prostředí a podpora úspor energie. Zároveň je posilována dopravní dostupnost a dopravní obslužnost při zmírnění dopadu dopravy na životní prostředí.

Tyto investice mají dopad na zkvalitnění životního prostředí pro obyvatele České republiky. V rámci naplňování tohoto cíle dochází ke zvýšení standardu českých silnic a železnic na evropskou úroveň.

#### Základní komentář k plnění cíle

Tento cíl je naplňován aktivitami financovanými z OP Životní prostředí a OP Doprava.

Plnění aktivit třetího cíle NSRR je uspokojivé. OP Doprava je naplňován v souladu se stanovenými cíli. V OP Životní prostředí evidujeme aktivity, které jsou plněny dobře, ale i aktivity zaostávající, což odráží nízký stav čerpání finančních prostředků v rámci některých oblastí podpory OP Životní prostředí. Oba OP jsou realizovány částečně velkými projekty, které v případě jejich realizace významně přispějí k naplnění cíle NSRR „Atraktivní prostředí“.

**Tab. 6 – Vybrané projektové indikátory cíle 3 „Atraktivní prostředí“**

Kód	Název indikátoru	Měrná jednotka	Výchozí hodnota	Cílová hodnota	Závazek příjemce	Dosažená hodnota
230600	Počet nových, rekonstruovaných a intenzifikovaných ČOV nad 2000 EO	Počet	0,0	350,0	72,0	31,0
230700	Délka nových a rekonstruovaných kanalizačních řadů	Počet km	0,0	120,0	1 357,5	877,7
240100	Plocha revitalizovaných území	Plocha v ha	0,0	1 000,0	8 211,4	2 157,6
240200	Plocha odstraněných starých ekologických zátěží	Plocha v m <sup>2</sup>	0,0	1 000 000,0	1 044 941,0	655 952,0
364300	Snížení spotřeby energie	GJ/rok	0,0	9 100 000,0	5 330 725,6	381 057,3
370200	Délka nových silnic - celkem	Počet km	0,0	168,3	263,6	81,1
370300	Délka nových dálnic a rychlostních silnic a silnic I. třídy - TEN-T	Počet km	0,0	120,0	132,9	0,0
370701	Délka rekonstruovaných železničních tratí TEN-T	Počet km	0,0	348,0	272,6	137,7
370703	Délka rekonstruovaných železničních tratí mimo TEN-T	Počet km	0,0	105,2	66,7	39,2

Zdroj: MSC2007 - 7. 12. 2011

#### Detailní popis cíle

První z priorit třetího strategického cíle NSRR je **zlepšení dopravní dostupnosti**. K 7. prosinci 2011 strukturální fondy a Fond soudržnosti umožnily z OP Doprava stavbu 81,1 km nových dálnic, silnic I. třídy a rychlostních silnic z celkem zázavazkovaných 263,6 km nových silnic. V případě silničních projektů evidujeme závazky nad rámec cílových hodnot, což však odráží také stav finančního čerpání.

V prioritních osách zaměřených na výstavbu a modernizaci silniční sítě nejsou žádné projekty před vydáním Rozhodnutí o poskytnutí dotace. V nejbližší době tedy nedojde k navýšení závazku příjemců. Navýšení dosažených hodnot indikátorů lze předpokládat s předkládáním průběžných monitorovacích zpráv (příp. závěrečných) v půlročních intervalech.

Aktivita zaměřená na modernizaci železničních tratí eviduje tempo věcného plnění v souladu s finančním čerpáním. V rámci prioritních osy zaměřené na železniční tratě TEN-T je několik projektů před vydáním Rozhodnutí o poskytnutí dotace. Lze tedy předpokládat navyšování jak dosažených hodnot, tak i závazků příjemců indikátorů zaměřených na tuto aktivitu.

V případě železničních tratí mimo TEN-T projekty zatím připraveny nejsou, pro dosažení cílových hodnot je nutná příprava a předložení dalších projektů.

Příjemci se zavázali rekonstruovat 272,6 km železničních tratí TEN-T a 66,7 km tratí mimo TEN-T. K 7. prosinci 2011 bylo skutečně rekonstruováno 137,7 km železničních tratí TEN-T a 39,2 km tratí mimo TEN-T.

V druhé prioritě třetího cíle NSRR, zaměřené na **zlepšování životního prostředí**, evidujeme nevyvážené plnění sledovaných aktivit. Aktivita zaměřená na výstavbu a rekonstrukci kanalizačních řadů a na revitalizaci území převyšují stanovené cíle. Aktivita již v současné době naplnila stanovené cílové hodnoty. Což je způsobeno podhodnocením absorpční kapacity nepřesným expertním návrhem cílové hodnoty, který vycházel z historie realizace těchto typů opatření v rámci národních dotačních programů před vznikem OP Životní prostředí. K 7. prosinci 2011 se příjemci zavázali nově postavit či rekonstruovat 1 357,5 km kanalizačních řadů, revitalizovat 8 211,4 ha území a odstranit 1 044,9 tis. m<sup>2</sup> starých ekologických zátěží.

Naopak nízké plnění vykazují aktivity zaměřené na budování a rekonstrukci ČOV, kde dosažená hodnota i závazek příjemců prozatím zaostávají za cíli stanovenými v OP Životní prostředí. Naplňování aktivity odpovídá nízkému finančnímu čerpání první prioritní osy OP Životní prostředí (finanční závazek je 25,1 % celkové alokace osy). Příjemci OP Životní prostředí se zavázali k podpoře 72 ČOV, z čehož 31 bylo skutečně podpořeno. S ohledem na dostupné prostředky v rámci této prioritní osy a na potenciál projektů se jeví jako nereálné dosáhnout počtu 350 nových, rekonstruovaných a intenzifikovaných ČOV.

### **Měsíční srovnání a další významné změny**

Meziměsíčně zaznamenáváme zvýšení hodnot u všech indikátorů priority životní prostředí. Významnější nárůst dosažené hodnoty vykazuje indikátor „Délka nových a rekonstruovaných kanalizačních řadů“, zde se závazek příjemců zvýšil o 147,6 % cílové hodnoty<sup>7</sup>, dosažená hodnota o 38,1 % cílové hodnoty, tj. o 177,2 km, resp. 45,7 km kanalizačních řadů.

Další významnější meziměsíční nárůst vykazuje závazek indikátoru „Plocha revitalizovaného území“, který se zvýšil o 165,0 ha, tj. 16,5 % cílové hodnoty.

---

<sup>7</sup> Cílová hodnota byla vzhledem k dosahovaným výsledkům pravděpodobně velmi podhodnocena.

## Cíl 4 „Vyvážený rozvoj území“

### Zaměření cíle

Cíl je zaměřen na stimulaci rozvojového potenciálu regionů, posilování role měst jako center růstu a rozvoje regionů, řešení jejich vnitřních problémů, harmonický vývoj území a snižování existujících disparit a udržitelný rozvoj venkovských oblastí.

Cílem je odstraňování ekonomických rozdílů mezi regiony. Jde hlavně o posílení ekonomického růstu a růstu zaměstnanosti využitím ekonomických, sociálních a kulturních odlišností jednotlivých regionů České republiky.

Investice směřují do rozvoje regionů, měst a venkovských oblastí tak, aby bylo možné vytvořit kvalitní životní prostředí a příležitosti k práci ve všech regionech České republiky.

### Základní komentář k plnění cíle

Cíl naplňují regionální OP, OP Praha–Konkurenceschopnost, OP Praha–Adaptabilita a z části jsou zde zahrnuty také aktivity podporované Integrovaným OP a OP Doprava.

Obecně lze konstatovat, že v rámci čtvrtého cíle NSRR OP dosahují cílových hodnot bez výrazných problémů, v rámci regionálních OP je však častým jevem přezávkování některých aktivit.

**Tab. 7 – Vybrané projektové indikátory cíle 4 „Vyvážený rozvoj území“**

Kód	Název indikátoru	Měrná jednotka	Výchozí hodnota	Cílová hodnota	Závazek příjemce	Dosažená hodnota
610100	Délka nových a rekonstruovaných silnic II. a III. třídy celkem	Počet km	0,0	1 429,5	1 202,2	905,4
610101	Délka nových silnic II. a III. třídy	Počet km	0,0	73,5	40,1	19,7
610241	Počet nově pořízených ekologických vozidel ve veřejné dopravě	Počet vozidel	0,0	230,0	430,0	135,0
650100	Plocha regenerovaného a revitalizovaného území celkem (ROP)	Plocha v ha	0,0	499,5	527,7	366,6
651100	Plocha regenerovaných a revitalizovaných objektů ve městech celkem	Plocha v m <sup>2</sup>	0,0	475 200,0	733 165,7	465 131,4
651500	Plocha regenerovaných a revitalizovaných objektů ve venkovských oblastech celkem	Plocha v m <sup>2</sup>	0,0	169 000,0	390 530,5	322 156,8
331200	Počet regenerovaných bytů	Počet bytů	0,0	20 000,0	35 321,0	22 157,0
331300	Plocha revitalizovaného území v problémových sídlištích	Plocha v m <sup>2</sup>	0,0	4 000 000,0	1 588 339,0	879 874,4
371000	Délka nově vybudovaného metra	Počet km	0,0	4,5	0,0	0,0
380200	Počet podpořených nově založených MSP v hl. m. Praze	Počet MSP	0,0	20,0	30,0	0,0
610111	Délka nově vybudovaných cyklostezek v hl. m. Praze	Počet km	0,0	2,5	7,8	4,3

Zdroj: MSC2007 - 7. 12. 2011

### Detailní popis cíle

Plnění čtvrtého cíle NSRR je uspokojivé. Úspěšně jsou plněny především aktivity podporované regionálními OP zaměřené na revitalizaci a regeneraci území a objektů (městských i venkovských)

a pořízení ekologických vozidel ve veřejné dopravě. Závazky příjemců indikátorů těchto aktivit překračují stanovené cílové hodnoty. V souladu s finančním čerpáním jsou naplňovány indikátory sledující rekonstrukci silnic II. a III. třídy. Výstavba nových komunikací II. a III. třídy mírně zaostává.

Strukturální fondy přispěly v jednotlivých regionech k výstavbě či rekonstrukci 905,4 km silnic II. a III. třídy z celkového závazku 1 202,2 km těchto komunikací. Pro zkvalitnění veřejné dopravy bylo ze strukturálních fondů pořízeno 135 ekologických vozidel, celkový závazek příjemců je 430 těchto vozidel. Ve městech se příjemci zavázali regenerovat a revitalizovat 733,2 tis. m<sup>2</sup> objektů, ve venkovských oblastech 390,5 tis. m<sup>2</sup> objektů. K 7. prosinci 2011 bylo skutečně regenerováno či revitalizováno 465,1 tis. m<sup>2</sup> objektů ve městech a 322,2 tis. m<sup>2</sup> objektů ve venkovských oblastech. Příjemci regionální OP se také zavázali regenerovat a revitalizovat 527,7 ha území, z čehož bylo skutečně regenerováno a revitalizováno 366,6 ha.

Pomaleji je prozatím naplňována aktivita revitalizace území Integrovaného OP, která je zaměřena na úpravy vedoucí ke zlepšení kvality života a bezpečnosti v problémových sídlištích. V současné chvíli jsou vykazovány nízké hodnoty závazku příjemců i dosažené hodnoty, to však odpovídá finančnímu plnění páté prioritní osy Integrovaného OP „Národní podpora územního rozvoje“ zaměřené na zlepšení fyzického prostředí pro bydlení, především formou podpory revitalizace problémových sídlišť i jednotlivých domů s cílem předejít výrazné sociální segregaci a polarizaci. V této aktivitě se předpokládá nárůst počtu projektů v rámci realizace IPRM. K 7. prosinci 2011 bylo regenerováno a revitalizováno 879,9 tis. m<sup>2</sup> území z celkového závazku 1 588,3 tis. m<sup>2</sup> území v problémových sídlištích. Opačný trend zaznamenáváme v aktivitě zaměřené na regeneraci bytů, kdy bylo regenerováno 22,2 tis. bytů z celkového závazku 35,3 tis. bytů, závazek příjemců tedy převyšuje stanovené cíle.

Do čtvrtého cíle NSRR také spadá území hl. m. Prahy. Zde se dobře realizuje podpora malého a středního podnikání (MSP) stejně jako výstavba cyklostezek. Na druhé straně stále nebyl schválen projekt realizující výstavbu pražského metra, indikátor má tedy zatím nulové hodnoty.

#### **Měsíční srovnání a další významné změny**

V rámci čtvrtého cíle NSRR zaznamenáváme mírný nárůst hodnot většiny indikátorů. Výraznější meziměsíční nárůst evidujeme u závazku indikátoru „Počet regenerovaných bytů“, konkrétně o 2 091 bytů, což odpovídá 10,5 % cílové hodnoty.

## 4. STAV PRAVIDLA N+3 / N+2

---

Pravidlo n+3 / n+2 může být považováno za **administrativní nástroj k zajištění plynulosti čerpání finančních prostředků** ze SF / FS. Podle tohoto pravidla musí být alokace podpory pro n-tý rok vyčerpána v následujících třech / dvou kalendářních letech. Pro alokace roku 2008, 2009 a 2010 platí pravidlo n+3. Na alokace roku 2011 a 2012 se vztahuje pravidlo n+2. Část rozpočtových závazků dosud otevřená k 31. prosinci 2015, tj. alokace roku 2013, se automaticky zruší, pokud k ní Evropská komise neobdrží přijatelnou žádost o platbu do 31. března 2017 (odst. 3 čl. 93 Obecného nařízení). Prostředky, které nejsou z příslušné alokace vyčerpány do konce daného roku, podléhají tzv. **automatickému zrušení závazku**. Znamená to, že alokace podpory na daný rok je snížena o nevyčerpané finanční prostředky a tyto jsou navráceny zpět do rozpočtu EU.

Na konci roku 2011 budou řídicí orgány OP prvně konfrontovány s plněním pravidla n+3, a to pro alokaci roku 2008. Dle tohoto pravidla musí být na **konci roku 2011 certifikovány výdaje ve výši přibližně 15 %<sup>8</sup> celkové alokace OP** na celé programové období 2007–2013.

V případě hrozby nenaplnění pravidla n+3 / n+2 mohou být za účelem snížení rizika automatického zrušení závazku využity tzv. **předběžné platby** (zálohy). Jedná se o finanční prostředky, které poskytla Evropská komise České republice pro každý OP<sup>9</sup> na počátku programového období. S ohledem na nastavení programového období MMR-NOK doporučuje ponechat možnost jejich případného využití na rok 2013, tj. rok, kdy dojde k souběhu pravidla n+3 pro alokaci 2010 a pravidla n+2 pro alokaci 2011, tedy kdy jednotlivé OP musí mít certifikovány výdaje ve výši přibližně 64 % celkové alokace OP. Nicméně způsob implementace každého OP, resp. využití předběžných plateb je plně v gesci a odpovědnosti řídicího orgánu OP.

Dalším nástrojem, který mohou některé OP využít za účelem splnění pravidla n+3 / n+2, je specifický výpočet naplnění tohoto pravidla při realizaci **velkých projektů**. V tomto případě je možné alokaci operačního programu, který implementuje část své alokace prostřednictvím velkých projektů, ponížít o roční rozpočtové závazky těch velkých projektů, které byly předloženy členským státem ke schválení na EK a současně splňují požadavky dle čl. 40 Obecného nařízení (čl. 94 Obecného nařízení) a tím snížit limit čerpání v daném roce implementace. Ponížený limit je nutné vyčerpat v roce, kdy je projektu vydáno Rozhodnutí.

Ve snaze předejít automatickému zrušení závazku nejen v roce 2011, ale zejména v příštích letech implementace (zvláště v roce 2013 z výše uvedených důvodů), je nezbytné zaměřit se na hodnocení stavu čerpání jednotlivých OP v delším časovém horizontu. Důležité jsou také informace o predikcích stavu čerpání OP v nejbližších letech a zvláště také vyhodnocení plnění stanovených predikcí.

---

<sup>8</sup> Hranice se dle OP mírně odlišují, u některých OP činí 15,0 %, u jiných 15,1 % a u pražských operačních programů 16,0 %.

<sup>9</sup> Výše předběžných plateb se liší podle typu fondu EU, ze kterého je realizace daného OP spolufinancována: pro SF (tj. ERDF ESF) činí výše předběžné platby 9 % celkové alokace 2007–2013 a pro FS 10,5 % celkové alokace 2007–2013.



## Parametry sledování

Plnění pravidla n+3 / n+2 je sledováno dle následujících kritérií:

- v EUR (rozpočtové závazky jsou přijímány v EUR, ve stejné měně také probíhají certifikace výdajů)
- za zdroje EU (tj. ESF, ERDF a FS; na národní zdroje se automatické zrušení závazku nevztahuje)
- na úrovni OP (rozpočtové závazky ze zdrojů EU se přijímají na OP, pravidlo n+3 / n+2 se tedy vztahuje na alokace jednotlivých OP na daný rok)
- na úrovni fondů (u vícefondových OP, tj. OP Doprava a OP Životní prostředí)
- na úrovni cílů (u více cílových OP, tj. OP Vzdělávání pro konkurenceschopnost, OP Lidské zdroje a zaměstnanost, Integrovaný OP a OP Technická pomoc).

## Změna nařízení Rady ES č. 1083/2006

Nařízením Evropského parlamentu a Rady (EU) č. 539/2010 z 16. června 2010 byla schválena změna Obecného nařízení Rady (ES) č. 1083/2006 spočívající ve **zrušení pravidla n+3 pro alokaci roku 2007** (novela čl. 93 Obecného nařízení). Rozpočtový závazek na rok 2007 byl rovnoměrně rozdělen do šesti následujících let programového období.

Pro ČR je zásadní skutečnost, že dle stanoviska DG Regio<sup>10</sup> se nově platné podmínky vztahují také na OP Výzkum a vývoj pro inovace.

## Aktuální stav plnění pravidla n+3 / n+2

Stav implementace jednotlivých OP se ve vztahu k plnění pravidla n+3 / n+2 velmi liší. K 7. prosinci 2011 **pravidlo n+3 pro alokaci 2008 již nyní bez započítání předběžné platby plní** tyto operační programy (OP jsou řazeny dle podílu certifikovaných výdajů na celkové alokaci OP):

- ROP Jihovýchod,
- ROP Severovýchod,
- ROP Střední Morava,
- OP Přeshraniční spolupráce Česká republika–Polsko,
- OP Doprava (ERDF),
- OP Praha–Adaptabilita,
- ROP Jihozápad,
- ROP Moravskoslezsko,

---

<sup>10</sup> Generální ředitelství Evropské komise pro regionální politiku, které je správcem Kohezní politiky EU.

- ROP Střední Čechy,
- ROP Severozápad,
- ROP Severozápad,
- OP Podnikání a inovace,
- OP Lidské zdroje a zaměstnanost (cíl 1),
- OP Technická pomoc (oba cíle).

Všechny tyto operační programy mají vyčerpáno, resp. certifikováno více než 15 % celkové alokace OP na celé programové období a v současné době čerpají finanční prostředky z alokací na další roky programového období.

Při monitoringu naplňování pravidla  $n+3 / n+2$  jsou sledovány také další ukazatele, které předchází samotné certifikaci a vypovídají o průběhu realizace OP. Za tímto účelem jsou sledovány **prostředky v souhrnných žádostech zaúčtovaných PCO**. Na základě tohoto stavu lze odhadnout vývoj čerpání finančních prostředků OP v časovém horizontu několika měsíců a lze tedy posoudit, kdy se OP přiblíží požadované hranici pro naplnění pravidla  $n+3 / n+2$ .

K 7. prosinci 2011 lze předpokládat, že pravidla  $n+3$  pro alokaci 2008 naplní bez započítání **předběžné platby** také tyto operační programy:

- OP Praha–Konkurenceschopnost,
- OP Doprava (FS),
- OP Životní prostředí (oba fondy),
- Integrovaný OP (cíl 1),
- OP Lidské zdroje a zaměstnanost (cíl 2).

Pokud PCO do konce roku 2011 certifikuje aktuálně předložené prostředky v souhrnných žádostech, navýší se o ně stav certifikovaných výdajů a tyto OP dosáhnou nebo překročí potřebnou hranici pro naplnění pravidla  $n+3$  pro alokaci 2008.

K 7. prosinci 2011 lze předpokládat, že pravidlo  $n+3$  pro alokaci 2008 splní s **využitím části nebo plné výše předběžné platby** tyto operační programy, konkrétně:

- Integrovaný OP (cíl 2),
- OP Vzdělávání pro konkurenceschopnost (oba cíle).

Limit čerpání na konci roku 2011 splní také OP Výzkum a vývoj pro inovace. Řídicí orgán OP plánuje využít pro splnění tohoto limitu roční závazky velkých projektů.



Z uvedeného přehledu vyplývá, že všechny operační programy splní pravidlo n+3 pro alokaci 2008. V případě některých OP pokrok v implementaci v následujících měsících ukáže, jakou výši předběžných plateb použijí nebo využijí jiné relevantní nástroje pro naplnění tohoto limitu čerpání na konci roku 2011.

MMR-NOK vývoj stavu čerpání finančních prostředků ve vztahu k pravidlu n+3 / n+2 pravidelně sleduje a vyhodnocuje. S ohledem na dosavadní stav čerpání vůči tomuto pravidlu MMR-NOK vede s některými operačními programy tzv. zesílené řízení rizik. Cílem této koordinační aktivity je ve spolupráci s představiteli řídicích orgánů OP identifikovat rizika implementace OP a nastavit opatření vedoucí k jejich eliminaci.

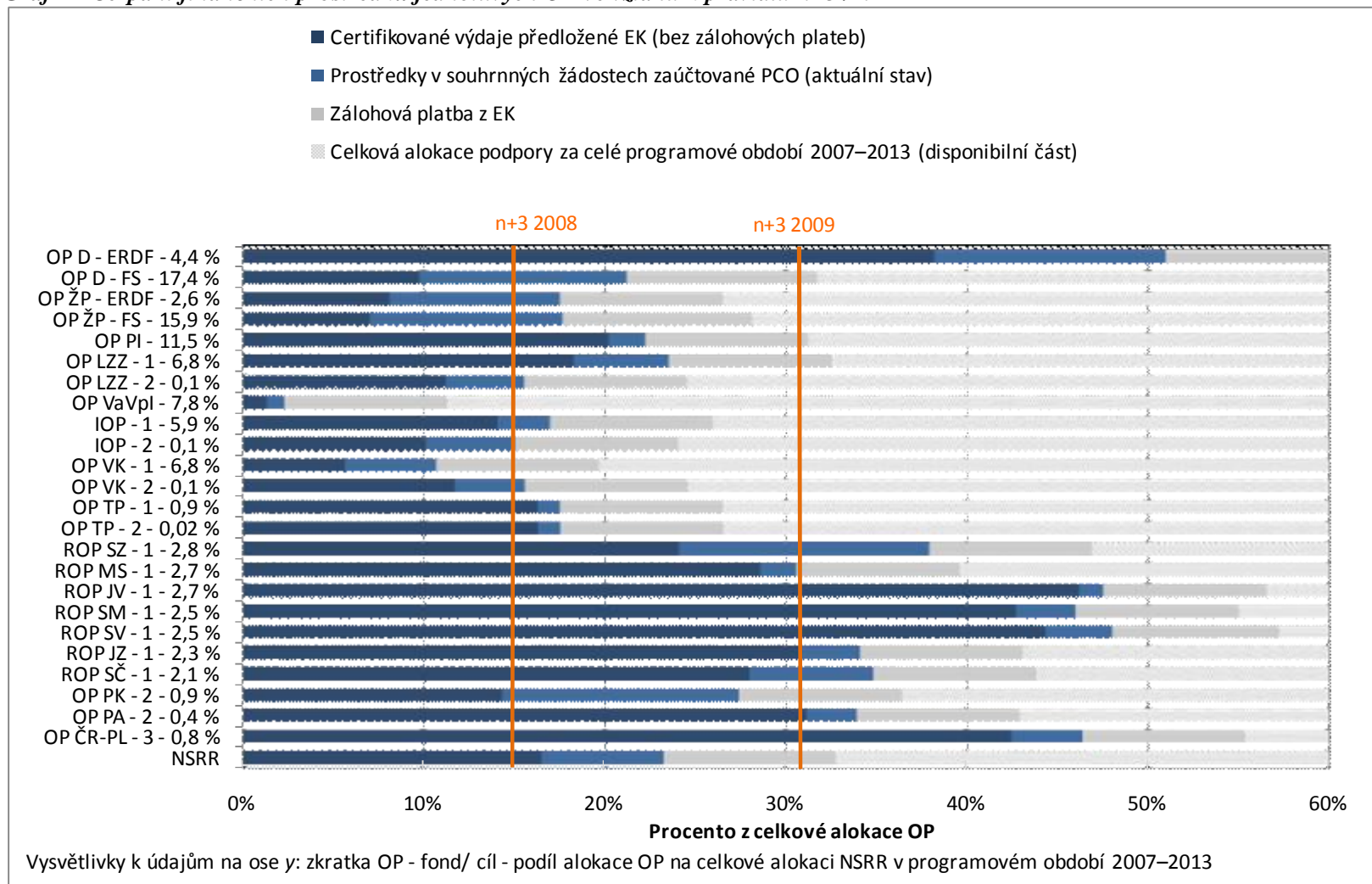
Podrobnější informace o stavu čerpání všech výše hodnocených operačních programů dle fondů a cílů nabízí tabulka č. 8 a graf č. 4.

**Tab. 8 – Stav čerpání finančních prostředků jednotlivých OP (příspěvek Společenství, EUR)**

OP	Fond	Cíl	Alokace podpory z fondů EU 2007–2013		Prostředky v souhrnných žádostech zaúčtovaných PCO od počátku období		Certifikované výdaje předložené EK (bez předběžných plateb) od počátku období		Přeběžné platby z EK	
			mil. EUR		mil. EUR	%	mil. EUR	%	mil. EUR	%
			a	b	b/a	c	c/a	d	d/a	
OP D	ERDF	1	1 170,4	596,6	51,0	447,4	38,2	105,3	9,0	
	FS		4 603,6	977,1	21,2	449,7	9,8	483,4	10,5	
OP ŽP	ERDF	1	702,5	123,3	17,5	57,2	8,1	63,2	9,0	
	FS		4 215,4	744,8	17,7	296,4	7,0	442,6	10,5	
OP PI	ERDF	1	3 041,3	676,6	22,2	615,1	20,2	273,7	9,0	
OP LZZ	ESF	1	1 811,8	426,5	23,5	331,9	18,3	163,1	9,0	
		2	25,6	4,0	15,6	2,9	11,2	2,3	9,0	
OP VaVpl	ERDF	1	2 070,7	48,0	2,3	28,0	1,35	186,4	9,0	
IOP	ERDF	1	1 553,0	263,7	17,0	218,6	14,1	139,8	9,0	
		2	29,4	4,4	15,0	3,0	10,1	2,6	9,0	
OP VK	ESF	1	1 811,8	193,8	10,7	102,7	5,7	163,1	9,0	
		2	16,9	2,6	15,6	2,0	11,7	1,5	9,0	
OP TP	ERDF	1	243,8	42,8	17,5	39,7	16,3	21,9	9,0	
		2	3,9	0,7	17,6	0,6	16,3	0,4	9,0	
ROP SZ	ERDF	1	745,9	282,9	37,9	179,7	24,1	67,1	9,0	
ROP MS	ERDF	1	716,1	219,1	30,6	204,6	28,6	64,4	9,0	
ROP JV	ERDF	1	704,4	334,8	47,5	325,4	46,2	63,4	9,0	
ROP SM	ERDF	1	657,4	302,4	46,0	280,7	42,7	59,2	9,0	
ROP SV	ERDF	1	656,5	315,2	48,0	291,1	44,3	59,1	9,0	
ROP JZ	ERDF	1	619,7	211,2	34,1	191,2	30,8	55,8	9,0	
ROP SČ	ERDF	1	559,1	194,7	34,8	156,5	28,0	50,3	9,0	
OP PK	ERDF	2	234,9	64,4	27,4	33,7	14,3	21,1	9,0	
OP PA	ESF	2	108,4	36,8	33,9	33,8	31,2	9,8	9,0	
OP PS ČR-PL	ERDF	3	219,5	101,8	46,4	93,2	42,5	19,8	9,0	

Zdroj: MSC2007 – 7. 12. 2011

Graf 4 - Čerpání finančních prostředků jednotlivých OP ve vztahu k pravidlu n+3 / n+2



Zdroj: MSC2007 – 7. 12. 2011

## Pozastavení certifikace

Pozastavení procesu certifikace je jedním z faktorů, který může ovlivnit plnění pravidla  $n+3 / n+2$ . O pozastavení procesu certifikace rozhoduje Platební a certifikační orgán na základě podezření na nesrovnalost v procesu administrace projektů a implementace OP.

Jedná se o administrativní proces, který je součástí kontrolního mechanismu, zajišťující transparentní čerpání ze SF / FS. Certifikace je pozastavena do doby přešetření podezření na nesrovnalost a sjednání nápravy.

Souhrnný přehled aktuálně pozastavených certifikací dle jednotlivých OP nabízí tabulka č. 9.

**Tab. 9 – Přehled aktuálně pozastaveného procesu certifikace dle jednotlivých OP ze strany PCO**

OP	Řídící orgán OP	Datum pozastavení certifikace	Datum obnovení certifikace
ROP Jihozápad	RR Jihozápad	12. 1. 2010	8. 9. 2011 <sup>3</sup>
OP Životní prostředí	Ministerstvo životního prostředí	22. 12. 2010	3. 10. 2011 <sup>2</sup>
OP Výzkum a vývoj pro inovace	Ministerstvo školství mládeže a tělovýchovy	22. 12. 2010	15. 4. 2011 <sup>1</sup>
OP Podnikání a inovace	Ministerstvo průmyslu a obchodu	21. 3. 2011	6. 10. 2011 <sup>4</sup>
ROP Severozápad	RR Severozápad	25. 3. 2011	

Poznámka:

1 Po obnovení certifikace v dubnu 2011 již tato byla dokončena a žádost o platbu byla do EK odeslána dne 3. 6. 2011.

2 Dokončení této certifikace je podmíněno obdržetím dopisu EK o obnovení plateb pro tento program.

3 Obnovená certifikace v září 2011 byla dokončena a žádost o platbu byla do EK odeslána dne 2. 12. 2011.

4 Obnovená certifikace v říjnu 2011 byla dokončena a žádost o platbu byla do EK odeslána dne 22. 11. 2011.

Zdroj: PCO – 7. 12. 2011

## 5.A STAV TEMATICKÝCH OPERAČNÍCH PROGRAMŮ CÍLE 1

### OPERAČNÍ PROGRAM DOPRAVA

OP Doprava je z hlediska finančních alokací nejobjemnější operační program ČR. Finanční prostředky programu jsou určeny na zvýšení kvality všech typů dopravy (silniční, železniční a vnitrozemské vodní dopravy, multimodální nákladní přepravy) a dopravní infrastruktury, které povede ke zlepšení dostupnosti dopravy. Podmínkou pro podporu podaných žádostí jsou minimální negativní dopady na životní prostředí. OP Doprava je financován z ERDF a FS.

Podpora OP Doprava se soustředí také na pražské metro – intervence OP Doprava jsou tedy zaměřeny na celé území ČR.

Řídicím orgánem OP Doprava je Ministerstvo dopravy ČR, funkci zprostředkujícího subjektu vykonává Státní fond dopravní infrastruktury. Více informací lze nalézt na internetových stránkách [www.opd.cz](http://www.opd.cz).

**Tab. 10 - Struktura OP Doprava**

Číslo prioritní osy / oblasti podpory	Název prioritní osy / oblasti podpory	Podíl na celkové alokaci v %
<b>1</b>	<b>Modernizace železniční sítě TEN-T</b>	<b>38,0</b>
1.1	Modernizace a rozvoj železničních tratí sítě TEN-T, vč. železničních uzlů	36,0
1.2	Zajištění interoperability na stávajících železničních tratích, zajištění souladu s TSI a rozvoj telematických systémů	2,0
<b>2</b>	<b>Výstavba a modernizace dálniční a silniční sítě TEN-T</b>	<b>27,8</b>
2.1	Modernizace a rozvoj dálnic a silnic sítě TEN-T	26,3
2.2	Rozvoj inteligentních dopravních systémů v silniční dopravě a systémů ke zvýšení bezpečnosti a plynulosti silniční dopravy	1,5
<b>3</b>	<b>Modernizace železniční sítě mimo síť TEN-T</b>	<b>6,8</b>
3.1	Modernizace a rozvoj železničních tratí mimo síť TEN-T	6,8
<b>4</b>	<b>Modernizace silnic I. třídy mimo TEN-T</b>	<b>18,2</b>
4.1	Rekonstrukce a modernizace na silnicích I. třídy mimo TEN-T	18,2
<b>5</b>	<b>Modernizace a rozvoj pražského metra a systémů řízení silniční dopravy v hl. m. Praze</b>	<b>5,7</b>
5.1	Rozvoj sítě metra v Praze	5,1
5.2	Zavádění systémů řízení a regulace silničního provozu v Praze	0,6
<b>6</b>	<b>Podpora multimodální nákladní přepravy a rozvoj vnitrozemské vodní dopravy</b>	<b>2,0</b>
6.1	Podpora multimodální nákladní přepravy, nákup dopravních prostředků a přepravních jednotek pro KD, modernizace překladišť KD	0,2
6.2	Rozvoj a modernizace vnitrozemských vodních cest sítě TEN-T a mimo TEN-T	1,6
6.3	Podpora a modernizace říčních plavidel	0,2
<b>7</b>	<b>Technická pomoc</b>	<b>1,4</b>
7.1	Technická pomoc	1,4

Zdroj: Programový dokument OP D

## Realizace OP Doprava

*Od počátku realizace OP Doprava bylo k 7. prosinci 2011 podáno 256 žádostí v celkové hodnotě 209,8 mld. Kč, to představuje 121,0 % z celkové alokace na program. Z podaných žádostí jich bylo schváleno 139 v souhrnné výši 171,3 mld. Kč (98,8 % z alokace programu). Příjemcům byly proplaceny prostředky ve výši 112,1 mld. Kč, což představuje 64,7 % z celkové alokace na období 2007–2013. Certifikované výdaje dosahují 28,7 mld. Kč, to je 16,6 % z alokace na OP Doprava.*

## Podané žádosti

V průběhu listopadu 2011 byla registrována 1 nová žádost o podporu z OP Doprava ve výši 112,1 mil. Kč, a to v oblasti podpory 3.1.

Od počátku realizace OP Doprava bylo k 7. prosinci 2011 podáno 256 žádostí s finančním požadavkem 209,8 mld. Kč, což o 21,0 % přesahuje alokaci OP Doprava na programové období 2007–2013.

K 7. prosinci 2011 bylo **vyřazeno z administrace** z důvodu nesplnění podmínek výzvy nebo stažení žádosti žadatelem celkem 46 žádostí v celkové hodnotě 11,3 mld. Kč. Tato částka tvoří 18,0 % z celkového počtu podaných žádostí a současně 5,4 % finančních prostředků ve všech podaných žádostech.

## Projekty s vydaným Rozhodnutím / podepsanou Smlouvou

V meziměsíčním srovnání byla vydána 2 nová Rozhodnutí / podepsána Smlouva o poskytnutí dotace ve výši 3,0 mil. Kč, a to v oblasti podpory 6.3 „Podpora a modernizace říčních plavidel“.

K 7. prosinci 2011 byla vydána Rozhodnutí / podepsána Smlouva celkem u 139 projektů s vyšší schválené dotace 171,3 mld. Kč, což představuje 98,8 % z alokace na operační program na období 2007–2013.

## Proplacené prostředky příjemcům

V průběhu listopadu 2011 došlo k meziměsíčnímu nárůstu objemu prostředků proplacených příjemcům ve výši 1,7 mld. Kč, což zvýšilo celkový objem proplacených prostředků příjemcům na 112,1 mld. Kč (64,7 % z celkové alokace OP Doprava a zároveň 65,5 % prostředků krytých Rozhodnutím / Smlouvou o poskytnutí dotace). Vzhledem k časové a finanční náročnosti většiny realizovaných projektů v OP Doprava probíhá čerpání finančních prostředků zejména na základě předkládání průběžných žádostí o platby.

Ve sledovaném období byly v OP Doprava **finančně ukončeny** 2 projekty o celkovém finančním objemu 559,4 mil. Kč. K 7. prosinci 2011 bylo finančně ukončeno celkem 66 projektů o finančním objemu 31,0 mld. Kč (tj. 47,5 % z celkového počtu projektů s vydaným Rozhodnutím / podepsanou smlouvou).

## **Certifikované výdaje předložené Evropské komisi**

Od počátku programového období byly certifikovány výdaje ve výši 28,7 mld. Kč, tedy 16,6 % z celkové alokace. V OP Doprava nebyl oproti minulému měsíci zaznamenán nárůst certifikovaných výdajů předložených EK. Stejně jako v předchozích měsících, i nadále trvá opatření řídicího orgánu, které spočívá v pozastavení zasílání výdajů k certifikaci. Opatření reaguje na závěry kontrol provedených ministerstvem dopravy na jednotlivých projektech spolufinancovaných z evropských fondů a předběžných nálezů auditu Evropského účetního dvora a potrvá do doby, než dojde k ověření správnosti a oprávněnosti vynaložených výdajů.

**Prostředky v souhrnných žádostech zaúčtovaných PCO** v rámci OP Doprava činí 50,1 mld. Kč, (28,9 % z celkové alokace programu). K meziměsíčnímu nárůstu ve sledovaném období nedošlo.

Tab. 11 - Údaje o projektech OP Doprava (EU a národní zdroje)

Prioritní osa / Oblast podpory	Podané žádosti		Žádosti vyřazené z administrace		Žádosti ve schvalovacím procesu		Projekty s vydaným Rozhodnutím / podepsanou Smlouvou		Finančně ukončené projekty	
	počet	mil. Kč	počet	mil. Kč	počet	mil. Kč	počet	mil. Kč	počet	mil. Kč
-	a	b	c	d	e	f	g	h	i	j
-	od počátku období		od počátku období		aktuální stav		od počátku období		od počátku období	
1.1	25	61 751,7	0	0,0	3	10 625,6	22	51 020,4	9	13 557,6
1.2	18	2 570,5	2	21,7	12	471,4	4	2 077,4	2	1 069,1
<b>1</b>	<b>43</b>	<b>64 322,2</b>	<b>2</b>	<b>21,7</b>	<b>15</b>	<b>11 097,0</b>	<b>26</b>	<b>53 097,8</b>	<b>11</b>	<b>14 626,7</b>
2.1	10	69 861,8	0	0,0	0	0,0	10	72 098,6	0	0,0
2.2	0	0,0	0	0,0	0	0,0	0	0,0	0	0,0
<b>2</b>	<b>10</b>	<b>69 861,8</b>	<b>0</b>	<b>0,0</b>	<b>0</b>	<b>0,0</b>	<b>10</b>	<b>72 098,6</b>	<b>0</b>	<b>0,0</b>
3.1	13	4 656,8	0	0,0	1	112,1	12	4 532,3	7	1 389,0
<b>3</b>	<b>13</b>	<b>4 656,8</b>	<b>0</b>	<b>0,0</b>	<b>1</b>	<b>112,1</b>	<b>12</b>	<b>4 532,3</b>	<b>7</b>	<b>1 389,0</b>
4.1	48	45 774,3	5	10 573,2	0	0,0	43	35 284,2	26	13 434,3
<b>4</b>	<b>48</b>	<b>45 774,3</b>	<b>5</b>	<b>10 573,2</b>	<b>0</b>	<b>0,0</b>	<b>43</b>	<b>35 284,2</b>	<b>26</b>	<b>13 434,3</b>
5.1	1	18 414,8	0	0,0	1	18 414,8	0	0,0	0	0,0
5.2	2	1 236,1	0	0,0	0	0,0	2	1 236,1	1	655,7
<b>5</b>	<b>3</b>	<b>19 650,8</b>	<b>0</b>	<b>0,0</b>	<b>1</b>	<b>18 414,8</b>	<b>2</b>	<b>1 236,1</b>	<b>1</b>	<b>655,7</b>
6.1	25	768,6	15	479,2	7	258,3	3	31,1	3	31,1
6.2	14	3 685,5	1	190,0	0	0,0	13	3 495,6	10	850,0
6.3	82	130,3	23	33,8	47	73,7	12	15,9	5	7,5
<b>6</b>	<b>121</b>	<b>4 584,4</b>	<b>39</b>	<b>702,9</b>	<b>54</b>	<b>332,0</b>	<b>28</b>	<b>3 542,5</b>	<b>18</b>	<b>888,6</b>
7.1	18	908,3	0	0,0	0	0,0	18	1 504,7	3	24,7
<b>7</b>	<b>18</b>	<b>908,3</b>	<b>0</b>	<b>0,0</b>	<b>0</b>	<b>0,0</b>	<b>18</b>	<b>1 504,7</b>	<b>3</b>	<b>24,7</b>
ERDF	169	50 358,7	44	11 276,2	54	332,0	71	38 826,8	44	14 323,0
FS	87	159 400,0	2	21,7	17	29 623,9	68	132 469,5	22	16 696,2
<b>OP D</b>	<b>256</b>	<b>209 758,8</b>	<b>46</b>	<b>11 297,9</b>	<b>71</b>	<b>29 955,9</b>	<b>139</b>	<b>171 296,3</b>	<b>66</b>	<b>31 019,1</b>

Poznámka:

- V OP D nejsou evidovány žádné nedokončené projekty. V meziměsíčním srovnání je u OP D v oblasti podpory 4.1 ve stavu "Projekty s vydaným Rozhodnutím / podepsanou Smlouvou" evidován pokles objemu finančních prostředků (o 54,0 mil. Kč). Důvodem je snížení výdajů na projekt formou dodatku k Rozhodnutí.

Zdroj: MSC2007 – 7. 12. 2011

Tab. 12 - Údaje o stavu čerpání finančních prostředků OP Doprava (EU a národní zdroje)

Prioritní osa / Oblast podpory	Celková alokace podpory 2007–2013	Podané žádosti		Projekty s vydaným Rozhodnutím / podepsanou Smlouvou		Proplacené prostředky příjemcům		Prostředky v souhrnných žádostech zaúčtovaných PCO		Certifikované výdaje předložené EK	
		mil. Kč	mil. Kč	%	mil. Kč	%	mil. Kč	%	mil. Kč	%	mil. Kč
-	a	b	b/a	c	c/a	d	d/a	e	e/a	f	f/a
1.1	62 604,0	61 751,7	98,6	51 020,4	81,5	36 065,2	57,6	27 398,8	43,8	11 269,5	18,0
1.2	3 385,9	2 570,5	75,9	2 077,4	61,4	1 001,7	29,6	1 001,7	29,6	879,0	26,0
<b>1</b>	<b>65 989,9</b>	<b>64 322,2</b>	<b>97,5</b>	<b>53 097,8</b>	<b>80,5</b>	<b>37 066,9</b>	<b>56,2</b>	<b>28 400,4</b>	<b>43,0</b>	<b>12 148,6</b>	<b>18,4</b>
2.1	45 811,0	69 861,8	152,5	72 098,6	157,4	42 091,4	91,9	2 367,4	5,2	1 980,0	4,3
2.2	2 657,7	0,0	0,0	0,0	0,0	0,0	0,0	0,0	0,0	0,0	0,0
<b>2</b>	<b>48 468,7</b>	<b>69 861,8</b>	<b>144,1</b>	<b>72 098,6</b>	<b>148,8</b>	<b>42 091,4</b>	<b>86,8</b>	<b>2 367,4</b>	<b>4,9</b>	<b>1 980,0</b>	<b>4,1</b>
3.1	11 817,1	4 656,8	39,4	4 532,3	38,4	3 734,6	31,6	1 276,8	10,8	989,1	8,4
<b>3</b>	<b>11 817,1</b>	<b>4 656,8</b>	<b>39,4</b>	<b>4 532,3</b>	<b>38,4</b>	<b>3 734,6</b>	<b>31,6</b>	<b>1 276,8</b>	<b>10,8</b>	<b>989,1</b>	<b>8,4</b>
4.1	31 537,8	45 774,3	145,1	35 284,2	111,9	25 394,8	80,5	15 100,4	47,9	11 282,3	35,8
<b>4</b>	<b>31 537,8</b>	<b>45 774,3</b>	<b>145,1</b>	<b>35 284,2</b>	<b>111,9</b>	<b>25 394,8</b>	<b>80,5</b>	<b>15 100,4</b>	<b>47,9</b>	<b>11 282,3</b>	<b>35,8</b>
5.1	8 928,9	18 414,8	206,2	0,0	0,0	0,0	0,0	0,0	0,0	0,0	0,0
5.2	992,1	1 236,1	124,6	1 236,1	124,6	652,3	65,8	94,6	9,5	0,0	0,0
<b>5</b>	<b>9 920,9</b>	<b>19 650,8</b>	<b>198,1</b>	<b>1 236,1</b>	<b>12,5</b>	<b>652,3</b>	<b>6,6</b>	<b>94,6</b>	<b>1,0</b>	<b>0,0</b>	<b>0,0</b>
6.1	234,1	768,6	328,3	31,1	13,3	31,1	13,3	31,1	13,3	4,2	1,8
6.2	3 118,0	3 685,5	118,2	3 495,6	112,1	2 804,8	90,0	2 570,8	82,4	2 123,3	68,1
6.3	230,3	130,3	56,6	15,9	6,9	7,3	3,2	0,0	0,0	0,0	0,0
<b>6</b>	<b>3 582,5</b>	<b>4 584,4</b>	<b>128,0</b>	<b>3 542,5</b>	<b>98,9</b>	<b>2 843,2</b>	<b>79,4</b>	<b>2 601,9</b>	<b>72,6</b>	<b>2 127,6</b>	<b>59,4</b>
7.1	2 080,2	908,3	43,7	1 504,7	72,3	338,1	16,3	248,8	12,0	207,9	10,0
<b>7</b>	<b>2 080,2</b>	<b>908,3</b>	<b>43,7</b>	<b>1 504,7</b>	<b>72,3</b>	<b>338,1</b>	<b>16,3</b>	<b>248,8</b>	<b>12,0</b>	<b>207,9</b>	<b>10,0</b>
ERDF	35 120,2	50 358,7	143,4	38 826,8	110,6	28 238,0	80,4	17 702,2	50,4	13 409,9	38,2
FS	138 276,9	159 400,0	115,3	132 469,5	95,8	83 883,2	60,7	32 388,1	23,4	15 325,6	11,1
<b>OP D</b>	<b>173 397,1</b>	<b>209 758,8</b>	<b>121,0</b>	<b>171 296,3</b>	<b>98,8</b>	<b>112 121,3</b>	<b>64,7</b>	<b>50 090,3</b>	<b>28,9</b>	<b>28 735,4</b>	<b>16,6</b>

Poznámka:

- Měnový kurz: 1 EUR = 25,55 CZK - měsíční kurz převzatý z MSC2007, „Prostředky v souhrnných žádostech zaúčtovaných PCO“ a „Certifikované výdaje předložené EK“ jsou přepočteny kurzem v době zaúčtování v IS Viola, tj. kurz není shodný s aktuálním měsíčním kurzem. V meziměsíčním srovnání je u OP D v oblasti podpory 4.1 ve stavu "Projekty s vydaným Rozhodnutím / podepsanou Smlouvou" evidován pokles objemu finančních prostředků (o 54,0 mil. Kč). Důvodem je snížení výdajů na projekt formou dodatku k Rozhodnutí.

Zdroj: MSC2007 – 7. 12. 2011



## OPERAČNÍ PROGRAM ŽIVOTNÍ PROSTŘEDÍ

OP Životní prostředí je druhým nejobjemnějším programem z hlediska alokovaných finančních prostředků z fondů EU v programovém období 2007–2013. Program se zaměřuje na zlepšení kvality životního prostředí v ČR. Podporovány jsou zejména projekty v oblasti zlepšování vodohospodářské infrastruktury, zlepšování kvality ovzduší a snižování emisí v ovzduší, zvýšení využití obnovitelných zdrojů energie při výrobě elektřiny a tepla, zkvalitnění nakládání s odpady, odstraňování starých ekologických zátěží, omezování průmyslového znečištění, zpomalení či zastavení poklesu biodiverzity, zajištění ekologické stability krajiny stejně jako projekty pro rozvoj infrastruktury environmentálního vzdělávání, poradenství a osvěty. OP Životní prostředí je financován z ERDF a FS.

Z územního hlediska jsou intervence OP Životní prostředí zaměřeny na podporu regionů ČR zařazených do cíle Konvergence (celé území ČR vyjma hlavního města Prahy). U vybraných oblastí intervence se podpora týká i území hlavního města Prahy (prioritní osa 1, 2, 3, a 4).

Úlohu ŘO zastává Ministerstvo životního prostředí ČR, zprostředkujícím subjektem je Státní fond životního prostředí ČR. Podrobnější informace jsou uvedeny na [www.opzp.cz](http://www.opzp.cz) nebo [www.sfzp.cz](http://www.sfzp.cz).

**Tab. 13 - Struktura OP Životní prostředí**

Číslo prioritní osy / oblasti podpory	Název prioritní osy / oblasti podpory	Podíl na celkové alokaci v %
<b>1</b>	<b>Zlepšování vodohospodářské infrastruktury a snižování rizika povodní</b>	<b>40,4</b>
1.1	Snížení znečištění vod	30,3
1.2	Zlepšení jakosti pitné vody	8,1
1.3	Omezování rizika povodní	2,0
<b>2</b>	<b>Zlepšování kvality ovzduší a snižování emisí</b>	<b>12,9</b>
2.1	Zlepšení kvality ovzduší	7,1
2.2	Omezování emisí	5,8
<b>3</b>	<b>Udržitelné využívání zdrojů energie</b>	<b>13,7</b>
3.1	Výstavba nových zařízení a rekonstrukce stávajících zařízení s cílem zvýšení využívání OZE pro výrobu tepla, elektřiny a kombinované výroby tepla a elektřiny	7,4
3.2	Realizace úspor energie a využití odpadního tepla	6,3
<b>4</b>	<b>Zkvalitnění nakládání s odpady a odstraňování starých ekologických zátěží</b>	<b>15,8</b>
4.1	Zkvalitnění nakládání s odpady	10,6
4.2	Odstraňování starých ekologických zátěží	5,2
<b>5</b>	<b>Omezování průmyslového znečištění a snižování environmentálních rizik</b>	<b>1,2</b>
5.1	Omezování průmyslového znečištění	1,2
<b>6</b>	<b>Zlepšování stavu přírody a krajiny</b>	<b>12,2</b>
6.1	Implementace a ochrana území soustavy NATURA 2000	0,6
6.2	Podpora biodiverzity	2,3
6.3	Obnova krajinných struktur	1,6
6.4	Optimalizace vodního režimu krajiny	4,6
6.5	Podpora regenerace urbanizované krajiny	1,8
6.6	Prevence sesuvů a skalních řícení, monitorování geofaktorů a následků hornické činnosti a hodnocení neobnovitelných přírodních zdrojů včetně zdrojů podzemních vod	1,3
<b>7</b>	<b>Rozvoj infrastruktury pro environmentální vzdělávání, poradenství a osvětu</b>	<b>0,9</b>
7.1	Rozvoj infrastruktury pro realizaci environmentálních vzdělávacích programů, poskytování environmentálního poradenství a environmentálních informací	0,9
<b>8</b>	<b>Technická pomoc</b>	<b>2,9</b>
8.1	Technická pomoc při přípravě, realizaci, monitorování a kontrole operací OP Životní prostředí	1,9
8.2	Ostatní výdaje TP OP ŽP	1,0

Zdroj: Programový dokument OP ŽP

## Realizace OP Životní prostředí

*Od počátku realizace OP Životní prostředí bylo k 7. prosinci 2011 podáno 12 767 žádostí o finančním požadavku 184,1 mld. Kč, což představuje 124,4 % z celkové alokace na program. Řídícím výborem bylo doposud vybráno k financování 6 011 projektů o finančním požadavku 80,1 mld. Kč<sup>11</sup>. Z vybraných projektů bylo u 4 173 vydáno Rozhodnutí / podepsána Smlouva o poskytnutí dotace v hodnotě 39,6 mld. Kč (26,8 % z alokace na program). Objem proplacených finančních prostředků dosahuje 29,6 mld. Kč, což představuje 20,0 % z celkové alokace OP Životní prostředí. Certifikované výdaje činí 10,9 mld. Kč, což je 7,3 % z alokace na operační program na období 2007–2013.*

## Podané žádosti

V průběhu listopadu 2011 bylo na Státní fond životního prostředí a Agenturu ochrany přírody a krajiny podáno 417 nových žádostí. Největší meziměsíční nárůst byl zaznamenán ve 2. prioritní ose „Zlepšování kvality ovzduší a snižování emisí“.

K 7. prosinci 2011 žadatelé podali 12 767 žádostí s výši požadovaných finančních prostředků 184,1 mld. Kč, což o 24,4 % převyšuje celkovou alokaci OP.

K 7. prosinci 2011 bylo **vyřazeno z administrace** z důvodu nesplnění podmínek výzvy nebo stažení žádosti žadatelem celkem 4 079 žádostí v celkové hodnotě 65,6 mld. Kč. Tato částka tvoří 33,3 % z celkového počtu podaných žádostí a současně 35,6 % finančních prostředků ve všech podaných žádostech.

## Projekty s vydaným Rozhodnutím / podepsanou Smlouvou

V meziměsíčním srovnání byl zaznamenán nárůst ve schvalovacím procesu, kdy došlo ke zvýšení počtu projektů pokrytých Rozhodnutím / Smlouvou o 233. Tomuto nárůstu odpovídá zvýšení nasmlouvaných finančních prostředků ve výši 3,5 mld. Kč.

Od počátku programového období k 7. prosinci 2011 je ve 4 173 Rozhodnutích / Smlouvách o poskytnutí dotace vázáno 39,6 mld. Kč, což představuje 26,8 % z celkové alokace na OP Životní prostředí.

## Proplacené prostředky příjemcům

K 7. prosinci 2011 byly proplaceny finanční prostředky příjemcům ve výši 29,6 mld. Kč, což představuje 20,0 % z celkové alokace operačního programu a zároveň 74,8 % prostředků krytých Rozhodnutím / Smlouvou o poskytnutí dotace. V průběhu listopadu 2011 byla na účty příjemců proplacena částka ve výši 1,7 mld. Kč.

---

<sup>11</sup> Údaj odráží jak projekty s podepsanou Smlouvou / Rozhodnutím o poskytnutí dotace, tak projekty s vydaným Registračním listem bez podepsané Smlouvy / Rozhodnutí o poskytnutí dotace. Data za registrační listy dočasně poskytuje ŘO.

Ve sledovaném období bylo **finančně ukončeno** 39 projektů v hodnotě 211,8 mil. Kč. Celkem bylo v OP Životní prostředí finančně ukončeno 1 908 projektů o finančním objemu 11,3 mld. Kč (tj. 45,7 % z celkového počtu s podepsanou Smlouvou / Rozhodnutím o poskytnutí dotace).

### **Certifikované výdaje předložené Evropské komisi**

Souhrnně byly k 7. prosinci 2011 certifikovány výdaje ve výši 10,9 mld. Kč (7,3 % z celkové alokace na program). V meziměsíčním srovnání se v OP Životní prostředí objem certifikovaných výdajů nezměnil.

K 7. prosinci 2011 dosahovaly **prostředky v souhrnných žádostech zaúčtovaných PCO** 25,8 mld. Kč, tedy 17,4 % z celkové alokace programu. Za měsíc listopad 2011 se objem prostředků zahrnutých do souhrnných žádostí a zaúčtovaných PCO zvýšil o 1,1 mld. Kč (tj. nárůst o 4,2 %).

Tab. 14 - Údaje o projektech OP Životní prostředí (EU a národní zdroje)

Prioritní osa / Oblast podpory	Podané žádosti		Žádosti vyřazené z administrace		Žádosti ve schvalovacím procesu		Projekty s vydaným Rozhodnutím / podepsanou Smlouvou		Finančně ukončené projekty	
	počet	mil. Kč	počet	mil. Kč	počet	mil. Kč	počet	mil. Kč	počet	mil. Kč
-	a	b	c	d	e	f	g	h	i	j
-	od počátku období		od počátku období		aktuální stav		od počátku období		od počátku období	
1.1	783	69 197,3	334	25 512,4	207	29 108,5	242	14 576,4	28	1 074,2
1.2	80	6 303,8	26	2 489,2	48	3 776,3	6	38,3	0	0,0
1.3	377	3 081,2	51	646,7	248	2 020,0	78	414,6	20	214,2
<b>1</b>	<b>1 240</b>	<b>78 582,4</b>	<b>411</b>	<b>28 648,3</b>	<b>503</b>	<b>34 904,7</b>	<b>326</b>	<b>15 029,3</b>	<b>48</b>	<b>1 288,4</b>
2.1	793	3 601,2	58	432,6	684	2 896,3	51	272,3	10	40,2
2.2	483	9 839,7	41	221,9	394	9 206,0	48	411,8	6	56,6
<b>2</b>	<b>1 276</b>	<b>13 440,8</b>	<b>99</b>	<b>654,4</b>	<b>1 078</b>	<b>12 102,3</b>	<b>99</b>	<b>684,0</b>	<b>16</b>	<b>96,8</b>
3.1	664	6 382,6	166	1 776,0	398	4 270,4	100	336,1	28	72,9
3.2	2 865	28 718,3	1 311	16 806,2	310	3 086,2	1 244	8 825,9	484	3 470,7
<b>3</b>	<b>3 529</b>	<b>35 100,9</b>	<b>1 477</b>	<b>18 582,2</b>	<b>708</b>	<b>7 356,6</b>	<b>1 344</b>	<b>9 162,0</b>	<b>512</b>	<b>3 543,6</b>
4.1	1 808	22 056,2	582	7 148,7	603	9 634,3	623	5 273,2	424	3 259,8
4.2	179	6 364,0	36	359,4	74	4 135,8	69	1 868,9	21	177,8
<b>4</b>	<b>1 987</b>	<b>28 420,2</b>	<b>618</b>	<b>7 508,1</b>	<b>677</b>	<b>13 770,1</b>	<b>692</b>	<b>7 142,0</b>	<b>445</b>	<b>3 437,6</b>
5.1	71	1 005,8	11	195,3	30	411,5	30	399,0	2	22,4
<b>5</b>	<b>71</b>	<b>1 005,8</b>	<b>11</b>	<b>195,3</b>	<b>30</b>	<b>411,5</b>	<b>30</b>	<b>399,0</b>	<b>2</b>	<b>22,4</b>
6.1	40	712,5	1	25,4	17	235,5	22	451,7	2	3,4
6.2	306	3 856,2	74	758,9	119	2 376,7	113	720,6	36	136,6
6.3	626	2 308,0	129	384,6	294	1 527,5	203	395,9	56	48,1
6.4	1 852	10 763,3	871	5 187,4	290	2 604,6	691	2 971,3	461	1 691,1
6.5	1 263	4 230,2	286	1 403,9	629	2 073,5	348	752,9	167	295,5
6.6	229	1 811,8	38	706,6	113	775,6	78	329,5	27	53,3
<b>6</b>	<b>4 316</b>	<b>23 682,0</b>	<b>1 399</b>	<b>8 466,7</b>	<b>1 462</b>	<b>9 593,3</b>	<b>1 455</b>	<b>5 622,0</b>	<b>749</b>	<b>2 228,1</b>
7.1	94	2 514,4	64	1 549,3	12	431,5	18	533,6	5	74,6
<b>7</b>	<b>94</b>	<b>2 514,4</b>	<b>64</b>	<b>1 549,3</b>	<b>12</b>	<b>431,5</b>	<b>18</b>	<b>533,6</b>	<b>5</b>	<b>74,6</b>
8.1	112	957,0	0	0,0	18	168,1	94	788,9	62	527,3
8.2	142	386,0	0	0,0	27	118,6	115	267,4	69	110,0
<b>8</b>	<b>254</b>	<b>1 343,0</b>	<b>0</b>	<b>0,0</b>	<b>45</b>	<b>286,7</b>	<b>209</b>	<b>1 056,3</b>	<b>131</b>	<b>637,3</b>
ERDF	4 481	27 202,2	1 474	10 211,3	1 504	10 436,3	1 503	6 554,6	756	2 325,1
FS	8 286	156 887,3	2 605	55 393,2	3 011	68 420,4	2 670	33 073,7	1 152	9 003,8
<b>OP ŽP</b>	<b>12 767</b>	<b>184 089,5</b>	<b>4 079</b>	<b>65 604,5</b>	<b>4 515</b>	<b>78 856,7</b>	<b>4 173</b>	<b>39 628,3</b>	<b>1 908</b>	<b>11 328,8</b>

Poznámka: - K datu generování jsou v rámci OP ŽP evidovány 2 nedokončené projekty v hodnotě 4,5 mil. Kč. V meziměsíčním srovnání jsou sledovány v některých oblastech podpory poklesy počtu projektů a finančních částek. Příčinou je nedodržování platného rozhraní mezi informačním systémem řídicího orgánu a MSC2007. Za správnost přenosu dat zodpovídá řídicí orgán OP.

Zdroj: MSC2007 – 7. 12. 2011

Tab. 15 - Údaje o stavu čerpání finančních prostředků OP Životní prostředí (EU a národní zdroje)

Prioritní osa / Oblast podpory	Celková alokace podpory 2007–2013		Podané žádosti		Projekty s vydaným Rozhodnutím / podepsanou Smlouvou		Proplacené prostředky příjemcům		Prostředky v souhrnných žádostech zaúčtované PCO		Certifikované výdaje předložené EK	
	mil. Kč	mil. Kč	%	mil. Kč	%	mil. Kč	%	mil. Kč	%	mil. Kč	%	
-	a	b	b/a	c	c/a	d	d/a	e	e/a	f	f/a	
1.1	44 737,8	69 197,3	154,7	14 576,4	32,6	9 369,4	20,9	8 127,1	18,2	2 082,3	4,7	
1.2	7 534,0	6 303,8	83,7	38,3	0,5	14,4	0,2	5,0	0,1	0,0	0,0	
1.3	7 520,6	3 081,2	41,0	414,6	5,5	308,8	4,1	257,7	3,4	129,1	1,7	
<b>1</b>	<b>59 792,4</b>	<b>78 582,4</b>	<b>131,4</b>	<b>15 029,3</b>	<b>25,1</b>	<b>9 692,5</b>	<b>16,2</b>	<b>8 389,8</b>	<b>14,0</b>	<b>2 211,3</b>	<b>3,7</b>	
2.1	10 473,3	3 601,2	34,4	272,3	2,6	212,0	2,0	17,3	0,2	12,7	0,1	
2.2	8 587,5	9 839,7	114,6	411,8	4,8	207,0	2,4	171,6	2,0	36,9	0,4	
<b>2</b>	<b>19 060,8</b>	<b>13 440,8</b>	<b>70,5</b>	<b>684,0</b>	<b>3,6</b>	<b>419,0</b>	<b>2,2</b>	<b>188,9</b>	<b>1,0</b>	<b>49,5</b>	<b>0,3</b>	
3.1	7 549,8	6 382,6	84,5	336,1	4,5	315,0	4,2	212,8	2,8	31,3	0,4	
3.2	12 795,5	28 718,3	224,4	8 825,9	69,0	7 632,3	59,6	6 880,7	53,8	3 955,6	30,9	
<b>3</b>	<b>20 345,3</b>	<b>35 100,9</b>	<b>172,5</b>	<b>9 162,0</b>	<b>45,0</b>	<b>7 947,3</b>	<b>39,1</b>	<b>7 093,5</b>	<b>34,9</b>	<b>3 986,9</b>	<b>19,6</b>	
4.1	15 678,3	22 056,2	140,7	5 273,2	33,6	4 814,6	30,7	4 293,8	27,4	1 826,3	11,6	
4.2	7 712,8	6 364,0	82,5	1 868,9	24,2	1 542,3	20,0	1 468,1	19,0	743,2	9,6	
<b>4</b>	<b>23 391,1</b>	<b>28 420,2</b>	<b>121,5</b>	<b>7 142,0</b>	<b>30,5</b>	<b>6 357,0</b>	<b>27,2</b>	<b>5 761,9</b>	<b>24,6</b>	<b>2 569,6</b>	<b>11,0</b>	
5.1	1 821,2	1 005,8	55,2	399,0	21,9	240,5	13,2	221,0	12,1	12,8	0,7	
<b>5</b>	<b>1 821,2</b>	<b>1 005,8</b>	<b>55,2</b>	<b>399,0</b>	<b>21,9</b>	<b>240,5</b>	<b>13,2</b>	<b>221,0</b>	<b>12,1</b>	<b>12,8</b>	<b>0,7</b>	
6.1	900,9	712,5	79,1	451,7	50,1	57,8	6,4	46,0	5,1	8,5	0,9	
6.2	3 424,4	3 856,2	112,6	720,6	21,0	398,5	11,6	132,9	3,9	117,3	3,4	
6.3	2 343,0	2 308,0	98,5	395,9	16,9	273,4	11,7	69,7	3,0	63,3	2,7	
6.4	6 775,2	10 763,3	158,9	2 971,3	43,9	2 613,5	38,6	2 423,6	35,8	1 239,2	18,3	
6.5	2 614,6	4 230,2	161,8	752,9	28,8	576,4	22,0	515,9	19,7	193,7	7,4	
6.6	1 982,3	1 811,8	91,4	329,5	16,6	131,7	6,6	46,3	2,3	35,4	1,8	
<b>6</b>	<b>18 040,4</b>	<b>23 682,0</b>	<b>131,3</b>	<b>5 622,0</b>	<b>31,2</b>	<b>4 051,2</b>	<b>22,5</b>	<b>3 234,3</b>	<b>17,9</b>	<b>1 657,3</b>	<b>9,2</b>	
7.1	1 276,7	2 514,4	196,9	533,6	41,8	203,6	15,9	192,9	15,1	73,5	5,8	
<b>7</b>	<b>1 276,7</b>	<b>2 514,4</b>	<b>196,9</b>	<b>533,6</b>	<b>41,8</b>	<b>203,6</b>	<b>15,9</b>	<b>192,9</b>	<b>15,1</b>	<b>73,5</b>	<b>5,8</b>	
8.1	2 846,3	957,0	33,6	788,9	27,7	607,2	21,3	604,5	21,2	234,7	8,2	
8.2	1 464,5	386,0	26,4	267,4	18,3	129,1	8,8	119,7	8,2	83,8	5,7	
<b>8</b>	<b>4 310,7</b>	<b>1 343,0</b>	<b>31,2</b>	<b>1 056,3</b>	<b>24,5</b>	<b>736,3</b>	<b>17,1</b>	<b>724,2</b>	<b>16,8</b>	<b>318,5</b>	<b>7,4</b>	
ERDF	21 138,3	27 202,2	128,7	6 554,6	31,0	4 495,3	21,3	3 648,2	17,3	1 743,6	8,2	
FS	126 900,3	156 887,3	123,6	33 073,7	26,1	25 152,1	19,8	22 158,3	17,5	9 135,9	7,2	
<b>OP ŽP</b>	<b>148 038,6</b>	<b>184 089,5</b>	<b>124,4</b>	<b>39 628,3</b>	<b>26,8</b>	<b>29 647,4</b>	<b>20,0</b>	<b>25 806,5</b>	<b>17,4</b>	<b>10 879,5</b>	<b>7,3</b>	

Poznámka: - Měnový kurz: 1 EUR = 25,55 CZK - měsíční kurz převzatý z MSC2007, „Prostředky v souhrnných žádostech zaúčtovaných PCO“ a „Certifikované výdaje předložené EK“ jsou přepočteny kurzem v době zaúčtování v IS Viola, tj. kurz není shodný s aktuálním měsíčním kurzem.

Zdroj: MSC2007 – 7. 12. 2011

## OPERAČNÍ PROGRAM PODNIKÁNÍ A INOVACE

OP Podnikání a inovace je zaměřen na zvýšení konkurenceschopnosti sektoru průmyslu a podnikání, včetně malého a středního podnikání, udržení přitažlivosti ČR a jejich regionů a měst pro investory, na podporu inovací, urychlené zavádění výsledků výzkumu a vývoje do výrobní sféry, na komercializaci výsledků výzkumu a vývoje, na podporu podnikatelského ducha a růstu hospodářství založeného na znalostech pomocí kapacit pro zavádění nových technologií a inovovaných výrobků, včetně nových informačních a komunikačních technologií s cílem zvýšit konkurenceschopnost české ekonomiky a přiblížit inovační výkonnost sektoru průmyslu a služeb úrovni předních průmyslových zemí Evropy. OP Podnikání a inovace je financován z ERDF.

V rámci podpory synergických efektů jsou bonifikovány projekty v oblastech podpory 1.1, 1.2, 4.2, a 5.1, které mají vazbu na projekty OP Výzkum a vývoj pro inovace v oblastech podpory 1.1 „Evropská centra excelence“, 1.2 „Regionální VaV centra“ a 3.1 „Komercializace výsledků výzkumných organizací a ochrana jejich duševního vlastnictví“.

Z územního hlediska jsou intervence OP Podnikání a inovace zaměřeny na podporu regionů ČR zařazených do cíle Konvergence (celé území ČR vyjma hlavního města Prahy).

Úlohu řídicího orgánu zastává Ministerstvo průmyslu a obchodu ČR, zprostředkujícím subjektem jsou agentura CzechInvest a Českomoravská záruční a rozvojová banka. Podrobnější informace jsou uvedeny na internetových stránkách [www.czechinvest.org](http://www.czechinvest.org) nebo [www.cmzrb.cz](http://www.cmzrb.cz).

**Tab. 16 - Struktura OP Podnikání a inovace**

Číslo prioritní osy / oblasti podpory	Název prioritní osy / oblasti podpory	Podíl na celkové alokaci v %
<b>1</b>	<b>Vznik firem</b>	<b>0,4</b>
1.1	Podpora začínajícím podnikatelům (Start)	0,4
1.2	Využití nových finančních nástrojů (Jeremie)	0,0
<b>2</b>	<b>Rozvoj firem</b>	<b>25,8</b>
2.1	Bankovní nástroje podpory MSP (Progres, Záruka)	8,3
2.2	Podpora nových výrobních technologií, ICT a vybraných strategických služeb (Rozvoj, ICT a strategické služby, ICT v podnicích)	17,5
<b>3</b>	<b>Efektivní energie</b>	<b>11,7</b>
3.1	Úspory energie a obnovitelné zdroje energie (Eko-energie)	11,7
<b>4</b>	<b>Inovace</b>	<b>25,7</b>
4.1	Zvyšování inovační výkonnosti podniků (Inovace)	17,3
4.2	Kapacity pro průmyslový výzkum a vývoj (Potenciál)	8,4
<b>5</b>	<b>Prostředí pro podnikání a inovace</b>	<b>30,1</b>
5.1	Platformy spolupráce (Prosperita, Spolupráce)	13,0
5.2	Infrastruktura pro rozvoj lidských zdrojů (Školící střediska)	4,0
5.3	Infrastruktura pro podnikání (Nemovitosti)	13,1
<b>6</b>	<b>Služby pro rozvoj podnikání</b>	<b>3,3</b>
6.1	Podpora poradenských služeb (Poradenství)	1,5
6.2	Podpora marketingových služeb (Marketing)	1,7
<b>7</b>	<b>Technická pomoc</b>	<b>2,9</b>
7.1	TP při řízení a implementaci OP PI	1,9
7.2	Ostatní technická pomoc	1,0

Zdroj: Programový dokument OP PI

## Realizace OP Podnikání a inovace

V OP Podnikání a inovace bylo k 7. prosinci 2011 podáno 11 632 plných žádostí<sup>12</sup> v celkové hodnotě 122,1 mld. Kč, což představuje 134,1 % z celkové alokace na program. Řídící orgán vydal 7 415 Rozhodnutí o poskytnutí dotace ve výši 66,6 mld. Kč (73,1 % z alokace na program na období 2007–2013). Proplacené prostředky příjemcům dosahují 24,8 mld. Kč, což představuje 27,3 % z alokace OP Podnikání a inovace. Objem certifikovaných výdajů činí 18,1 mld. Kč, to je 19,9 % z alokace na operační program.

## Podané žádosti

Počet podaných žádostí se v listopadu 2011 zvýšil o 536 žádostí ve výši 6,8 mld. Kč. Největší nárůst objemu finančních prostředků v podaných žádostech byl ve sledovaném období zaznamenán v oblasti podpory 4.2 „Kapacity pro průmyslový výzkum a vývoj“, kde bylo přijato celkem 199 plných žádostí ve výši 4,8 mld. Kč.

Celkový finanční objem v podaných žádostech k 7. prosinci 2011 převyšuje alokaci na celé programové období o 34,1 %, tj. finanční objem v 11 632 žádostech dosahuje 122,1 mld. Kč.

K 7. prosinci 2011 bylo **vyřazeno z administrace** z důvodu nesplnění podmínek výzvy nebo stažení žádosti žadatelem celkem 2 692 žádostí v celkové hodnotě 35,5 mld. Kč. Vyřazené žádosti obnáší 23,1 % z celkového počtu podaných žádostí a současně 29,1 % finančních prostředků ve všech podaných žádostech.

## Projekty s vydaným Rozhodnutím o poskytnutí dotace

Ve sledovaném období řídicí orgán vydal 174 Rozhodnutí o poskytnutí dotace ve výši 1,2 mld. Kč. Nejvyšší meziměsíční nárůst (z hlediska finančního objemu) je zaznamenán v oblasti podpory 5.3 „Infrastruktura pro podnikání“, kde bylo vydáno 34 Rozhodnutí o poskytnutí dotace v celkové hodnotě 405,8 mil. Kč.

Finanční objem v projektech s vydaným Rozhodnutím o poskytnutí dotace dosahuje k 7. prosinci 2011 73,1 % z alokace na operační program na programové období 2007–2013. Celkem bylo vydáno 7 415 Rozhodnutí o poskytnutí dotace ve výši 66,6 mld. Kč.

## Proplacené prostředky příjemcům

Hodnota všech proplacených prostředků v OP Podnikání a inovace k 7. prosinci 2011 dosahuje 24,8 mld. Kč, to představuje 27,3 % z alokace na operační program na období 2007–2013 a zároveň 37,3 % prostředků krytých Rozhodnutím o poskytnutí dotace. V listopadu 2011 byly proplaceny finanční prostředky na účty příjemců ve výši 1,7 mld. Kč.

---

<sup>12</sup> Projektová žádost v OP Podnikání a inovace se podává elektronicky ve dvou stupních. První stupeň je tzv. registrační žádost, což je zjednodušená žádost o dotaci k ověření předběžné přijatelnosti žadatele a projektu. Pokud je registrační žádost schválena, podává se tzv. plná žádost, což je žádost o dotace obsahující podrobné údaje o žadateli a projektu.

V meziměsíčním srovnání je také evidován výrazný nárůst **finančně ukončených projektů** (132 projektů v hodnotě 1,2 mld. Kč). K 7. prosinci 2011 bylo finančně ukončeno 2 591 projektů o finančním objemu 13,6 mld. Kč (tj. 34,9 % z celkového počtu schválených projektů).

### **Certifikované výdaje předložené Evropské komisi**

Certifikované výdaje předložené Evropské komisi k 7. prosinci 2011 dosahují 18,1 mld. Kč, to představuje 19,9 % z alokace programu na období 2007–2013. V průběhu listopadu 2011 se objem certifikovaných výdajů zvýšil o 7,8 mld. Kč, což činí 8,4 % z celkové alokace. Takto výrazný nárůst (o 76,9 %) byl zaznamenán z důvodu obnovení plateb ze strany EK.

Během měsíce listopadu 2011 se o 457,2 mil. Kč zvýšil objem **prostředků v souhrnných žádostech zaúčtovaných PCO**. Prostředky v souhrnných žádostech zaúčtovaných PCO k 7. prosinci 2011 dosahují 19,9 mld. Kč, tj. 21,9 % z alokace OP Podnikání a inovace.



**Tab. 17 - Údaje o projektech OP Podnikání a inovace**

Prioritní osa / Oblast podpory	Podané žádosti		Žádosti vyřazené z administrace		Žádosti ve schvalovacím procesu		Projekty s vydaným Rozhodnutím / podepsanou Smlouvou		Finančně ukončené projekty	
	počet	mil. Kč	počet	mil. Kč	počet	mil. Kč	počet	mil. Kč	počet	mil. Kč
-	a	b	c	d	e	f	g	h	i	j
-	od počátku období		od počátku období		aktuální stav		od počátku období		od počátku období	
1.1	2	389,9	0	0,0	0	0,0	2	389,9	0	0,0
1.2	0	0,0	0	0,0	0	0,0	0	0,0	0	0,0
<b>1</b>	<b>2</b>	<b>389,9</b>	<b>0</b>	<b>0,0</b>	<b>0</b>	<b>0,0</b>	<b>2</b>	<b>389,9</b>	<b>0</b>	<b>0,0</b>
2.1	2	6 691,0	0	0,0	0	0,0	2	6 691,0	0	0,0
2.2	3 595	23 736,3	1 008	7 783,0	156	767,5	2 431	15 185,8	940	4 609,7
<b>2</b>	<b>3 597</b>	<b>30 427,3</b>	<b>1 008</b>	<b>7 783,0</b>	<b>156</b>	<b>767,5</b>	<b>2 433</b>	<b>21 876,8</b>	<b>940</b>	<b>4 609,7</b>
3.1	1 460	18 628,4	497	7 766,9	237	3 515,5	726	7 346,1	238	1 634,5
<b>3</b>	<b>1 460</b>	<b>18 628,4</b>	<b>497</b>	<b>7 766,9</b>	<b>237</b>	<b>3 515,5</b>	<b>726</b>	<b>7 346,1</b>	<b>238</b>	<b>1 634,5</b>
4.1	1 623	24 188,9	507	9 264,7	75	1 244,5	1 041	13 679,8	304	2 653,0
4.2	736	14 930,0	173	4 280,5	287	6 563,5	276	4 086,0	87	1 179,5
<b>4</b>	<b>2 359</b>	<b>39 118,9</b>	<b>680</b>	<b>13 545,2</b>	<b>362</b>	<b>7 807,9</b>	<b>1 317</b>	<b>17 765,8</b>	<b>391</b>	<b>3 832,4</b>
5.1	159	10 310,5	45	2 770,4	20	2 826,5	94	4 713,6	6	185,8
5.2	720	6 895,5	181	2 323,8	188	2 133,7	351	2 438,1	126	574,5
5.3	811	12 024,7	59	846,1	120	2 550,6	632	8 628,0	233	2 446,8
<b>5</b>	<b>1 690</b>	<b>29 230,7</b>	<b>285</b>	<b>5 940,3</b>	<b>328</b>	<b>7 510,8</b>	<b>1 077</b>	<b>15 779,6</b>	<b>365</b>	<b>3 207,1</b>
6.1	603	454,2	48	16,7	169	53,7	386	383,9	114	34,7
6.2	1 352	1 563,7	135	86,2	266	285,8	951	1 191,6	543	325,1
<b>6</b>	<b>1 955</b>	<b>2 017,9</b>	<b>183</b>	<b>102,9</b>	<b>435</b>	<b>339,5</b>	<b>1 337</b>	<b>1 575,5</b>	<b>657</b>	<b>359,9</b>
7.1	434	1 525,2	26	78,7	6	50,7	402	1 395,8	0	0,0
7.2	135	748,2	13	303,9	1	0,7	121	443,7	0	0,0
<b>7</b>	<b>569</b>	<b>2 273,4</b>	<b>39</b>	<b>382,5</b>	<b>7</b>	<b>51,4</b>	<b>523</b>	<b>1 839,5</b>	<b>0</b>	<b>0,0</b>
<b>OP PI</b>	<b>11 632</b>	<b>122 086,4</b>	<b>2 692</b>	<b>35 520,7</b>	<b>1 525</b>	<b>19 992,6</b>	<b>7 415</b>	<b>66 573,1</b>	<b>2 591</b>	<b>13 643,6</b>

Poznámka:

- K datu generování je u OP PI vedeno 591 nedokončených projektů za 3,7 mld. Kč.

Zdroj: MSC2007 – 7. 12. 2011

**Tab. 18 - Údaje o stavu čerpání finančních prostředků OP Podnikání a inovace**

Prioritní osa / Oblast podpory	Celková alokace podpory 2007–2013	Podané žádosti		Projekty s vydaným Rozhodnutím / podepsanou Smlouvou		Proplacené prostředky příjemcům		Prostředky v souhrnných žádostech zaúčtovaných PCO		Certifikované výdaje předložené EK	
		mil. Kč	mil. Kč	%	mil. Kč	%	mil. Kč	%	mil. Kč	%	mil. Kč
-	a	b	b/a	c	c/a	d	d/a	e	e/a	f	f/a
1.1	401,0	389,9	97,2	389,9	97,2	102,0	25,4	102,0	25,4	102,0	25,4
1.2	0,0	0,0	0,0	0,0	0,0	0,0	0,0	0,0	0,0	0,0	0,0
<b>1</b>	<b>401,0</b>	<b>389,9</b>	<b>97,2</b>	<b>389,9</b>	<b>97,2</b>	<b>102,0</b>	<b>25,4</b>	<b>102,0</b>	<b>25,4</b>	<b>102,0</b>	<b>25,4</b>
2.1	7 491,1	6 691,0	89,3	6 691,0	89,3	6 100,0	81,4	5 900,0	78,8	4 800,0	64,1
2.2	15 897,8	23 736,3	149,3	15 185,8	95,5	5 354,2	33,7	4 176,9	26,3	4 135,3	26,0
<b>2</b>	<b>23 388,9</b>	<b>30 427,3</b>	<b>130,1</b>	<b>21 876,8</b>	<b>93,5</b>	<b>11 454,2</b>	<b>49,0</b>	<b>10 076,9</b>	<b>43,1</b>	<b>8 935,3</b>	<b>38,2</b>
3.1	10 629,1	18 628,4	175,3	7 346,1	69,1	2 193,0	20,6	1 818,1	17,1	1 798,5	16,9
<b>3</b>	<b>10 629,1</b>	<b>18 628,4</b>	<b>175,3</b>	<b>7 346,1</b>	<b>69,1</b>	<b>2 193,0</b>	<b>20,6</b>	<b>1 818,1</b>	<b>17,1</b>	<b>1 798,5</b>	<b>16,9</b>
4.1	15 800,1	24 188,9	153,1	13 679,8	86,6	3 312,4	21,0	2 520,7	16,0	2 292,2	14,5
4.2	7 640,6	14 930,0	195,4	4 086,0	53,5	1 421,5	18,6	1 205,0	15,8	1 191,1	15,6
<b>4</b>	<b>23 440,7</b>	<b>39 118,9</b>	<b>166,9</b>	<b>17 765,8</b>	<b>75,8</b>	<b>4 733,9</b>	<b>20,2</b>	<b>3 725,7</b>	<b>15,9</b>	<b>3 483,3</b>	<b>14,9</b>
5.1	11 912,5	10 310,5	86,6	4 713,6	39,6	892,9	7,5	620,0	5,2	508,6	4,3
5.2	3 679,2	6 895,5	187,4	2 438,1	66,3	727,2	19,8	552,7	15,0	513,3	14,0
5.3	11 914,9	12 024,7	100,9	8 628,0	72,4	3 198,1	26,8	2 550,5	21,4	2 548,7	21,4
<b>5</b>	<b>27 506,6</b>	<b>29 230,7</b>	<b>106,3</b>	<b>15 779,6</b>	<b>57,4</b>	<b>4 818,3</b>	<b>17,5</b>	<b>3 723,2</b>	<b>13,5</b>	<b>3 570,6</b>	<b>13,0</b>
6.1	1 397,1	454,2	32,5	383,9	27,5	30,7	2,2	29,1	2,1	29,1	2,1
6.2	1 588,1	1 563,7	98,5	1 191,6	75,0	353,3	22,2	203,5	12,8	201,7	12,7
<b>6</b>	<b>2 985,2</b>	<b>2 017,9</b>	<b>67,6</b>	<b>1 575,5</b>	<b>52,8</b>	<b>384,0</b>	<b>12,9</b>	<b>232,6</b>	<b>7,8</b>	<b>230,9</b>	<b>7,7</b>
7.1	1 804,4	1 525,2	84,5	1 395,8	77,4	751,4	41,6	98,4	5,5	0,0	0,0
7.2	888,7	748,2	84,2	443,7	49,9	386,4	43,5	155,1	17,5	0,0	0,0
<b>7</b>	<b>2 693,1</b>	<b>2 273,4</b>	<b>84,4</b>	<b>1 839,5</b>	<b>68,3</b>	<b>1 137,8</b>	<b>42,2</b>	<b>253,5</b>	<b>9,4</b>	<b>0,0</b>	<b>0,0</b>
<b>OP PI</b>	<b>91 044,6</b>	<b>122 086,4</b>	<b>134,1</b>	<b>66 573,1</b>	<b>73,1</b>	<b>24 823,2</b>	<b>27,3</b>	<b>19 932,0</b>	<b>21,9</b>	<b>18 120,5</b>	<b>19,9</b>

Poznámka:

- Měnový kurz: 1 EUR = 25,55 CZK - měsíční kurz převzatý z MSC2007, „Prostředky v souhrnných žádostech zaúčtovaných PCO“ a „Certifikované výdaje předložené EK“ jsou přepočteny kurzem v době zaúčtování v IS Viola, tj. kurz není shodný s aktuálním měsíčním kurzem

Zdroj: MSC2007 – 7. 12. 2011

## OPERAČNÍ PROGRAM VÝZKUM A VÝVOJ PRO INOVACE

Tento OP je zaměřen na posílení konkurenceschopnosti ČR na světových trzích prostřednictvím neustálého zdokonalování podmínek pro existenci a působení výzkumných, vývojových a proinovačních center a vysokých škol. Program se zasadí o podporu přenosu výsledků vědy a výzkumu do praxe, průmyslu a na trh. OP Výzkum a vývoj pro inovace je financován z ERDF.

V rámci podpory synergických efektů jsou bonifikovány projekty OP Podnikání a inovace s vazbou na projekty OP Výzkum a vývoj pro inovace v tematických oblastech: podpora zakládání nových inovačních firem, podpora rozvoje kapacit VaV, spolupráce podniků s vědeckovýzkumnou sférou, transfer znalostí a technologií a realizace inovačních projektů podniků.

Z územního hlediska jsou intervence OP Výzkum a vývoj pro inovace zaměřeny na podporu regionů ČR zařazených do cíle Konvergence (celé území ČR vyjma hlavního města Prahy).

Úlohu řídicího orgánu zastává Ministerstvo školství, mládeže a tělovýchovy ČR. Podrobnější informace jsou uvedeny na internetových stránkách [www.msmt.cz](http://www.msmt.cz).

**Tab. 19 - Struktura OP Výzkum a vývoj pro inovace**

Číslo prioritní osy / oblasti podpory	Název prioritní osy / oblasti podpory	Podíl na celkové alokaci v %
<b>1</b>	<b>Evropská centra excelence</b>	<b>33,1</b>
1.1	Evropská centra excelence	33,1
<b>2</b>	<b>Regionální VaV centra</b>	<b>33,1</b>
2.1	Regionální VaV centra	33,1
<b>3</b>	<b>Komericializace a popularizace VaV</b>	<b>10,3</b>
3.1	Komericializace výsledků výzkumných organizací a ochrana jejich duševního vlastnictví	4,7
3.2	Propagace a informovanost o výsledcích V a V	5,6
<b>4</b>	<b>Infrastruktura pro výuku na vysokých školách spojenou s výzkumem a s přímým dopadem na nárůst lidských zdrojů pro výzkumné a vývojové aktivity</b>	<b>20,0</b>
4.1	Infrastruktura pro výuku na vysokých školách spojenou s výzkumem	20,0
<b>5</b>	<b>Technická pomoc</b>	<b>3,3</b>
5.1	Administrace OP VaVpl	3,0
5.2	Informovanost a publicita OP VaVpl	0,1
5.3	Absorpční kapacita OP VaVpl	0,3

Zdroj: Programový dokument OP VaVpl

## Realizace OP Výzkum a vývoj pro inovace

V OP Výzkum a vývoj pro inovace bylo k 7. prosinci 2011 podáno 222 žádostí v celkové hodnotě 97,4 mld. Kč, což představuje 156,7 % z celkové alokace na program. Řídící orgán doposud vydal 87 Rozhodnutí o poskytnutí dotace ve výši 47,5 mld. Kč (76,4 % z alokace na program na období 2007–2013). Proplacené prostředky příjemcům dosahují 11,8 mld. Kč, což představuje 19,0 % z alokace OP Výzkum a vývoj pro inovace. Certifikované výdaje činí 802,5 mil. Kč, (1,3 % z alokace na program na období 2007–2013).

### Podané žádosti

V listopadu 2011 nebyla podána žádná žádost. Celkový finanční objem ve 222 podaných žádostech k 7. prosinci 2011 dosahuje 97,4 mld. Kč, tj. 156,7 % z alokace OP Výzkum a vývoj pro inovace.

K 7. prosinci 2011 bylo **vyřazeno z administrace** z důvodu nesplnění podmínek výzvy nebo stažení žádosti žadatelem celkem 110 žádostí v celkové hodnotě 40,0 mld. Kč. Vyřazené žádosti obnáší 49,5 % z celkového počtu podaných žádostí a současně 41,1 % finančních prostředků ve všech podaných žádostech.

### Projekty s vydaným Rozhodnutím o poskytnutí dotace

Výše finančních prostředků v projektech s vydaným Rozhodnutím o poskytnutí dotace se v meziměsíčním srovnání zvýšila o 2,7 mld. Kč, k nejvyššímu nárůstu došlo v oblasti podpory 4.1 „Infrastruktura pro výuku na vysokých školách spojenou s výzkumem“, kde bylo schváleno 5 projektů v hodnotě 1,0 mld. Kč.

Finanční objem v projektech s vydaným Rozhodnutím o poskytnutí dotace k 7. prosinci 2011 dosahuje 47,5 mld. Kč, tj. 76,4 % z alokace na operační program na programové období 2007–2013.

### Proplacené prostředky příjemcům

Hodnota všech vyplacených prostředků v OP Výzkum a vývoj pro inovace k 7. prosinci 2011 dosahuje 11,8 mld. Kč (jedná se především o ex-ante platby v oblasti podpory 2.1), což představuje 19,0 % z alokace na program na období 2007–2013 a zároveň 24,9 % prostředků krytých Rozhodnutím o poskytnutí dotace. V listopadu 2011 byl zaznamenán pokrok v objemu prostředků vyplacených na účty příjemců ve výši 1,1 mld. Kč (tj. meziměsíční nárůst o 10,3 %), když nejvíce prostředků bylo vyplaceno na projekty v oblasti podpory 2.1 „Regionální VaV centra“.

V tomto operačním programu nejsou doposud evidovány žádné **finančně ukončené projekty**.

### Certifikované výdaje předložené Evropské komisi

Celkový objem certifikovaných výdajů k 7. prosinci 2011 je 802,5 mil. Kč, což představuje 1,3 % z celkové alokace na program na období 2007–2013. V průběhu listopadu 2011 byly certifikovány výdaje ve výši 390,40 mil. Kč, což představuje asi 95% nárůst.

Objem **prostředků v souhrnných žádostech zaúčtovaných PCO** se v listopadu 2011 zvýšil o 557,4 mil. Kč. Prostředky v souhrnných žádostech zaúčtovaných PCO k 7. prosinci 2011 dosahují 1,4 mld. Kč, tj. 2,2 % z alokace OP Výzkum a vývoj pro inovace.

Tab. 20 - Údaje o projektech OP Výzkum a vývoj pro inovace (EU a národní zdroje)

Prioritní osa / Oblast podpory	Podané žádosti		Žádosti vyřazené z administrace		Žádosti ve schvalovacím procesu		Projekty s vydaným Rozhodnutím / podepsanou Smlouvou		Finančně ukončené projekty	
	počet	mil. Kč	počet	mil. Kč	počet	mil. Kč	počet	mil. Kč	počet	mil. Kč
-	a	b	c	d	e	f	g	h	i	J
-	od počátku období		od počátku období		aktuální stav		od počátku období		od počátku období	
1.1	15	23 945,0	7	3 671,2	1	2 334,5	7	17 939,3	0	0,0
<b>1</b>	<b>15</b>	<b>23 945,0</b>	<b>7</b>	<b>3 671,2</b>	<b>1</b>	<b>2 334,5</b>	<b>7</b>	<b>17 939,3</b>	<b>0</b>	<b>0,0</b>
2.1	103	51 005,1	63	29 941,6	5	4 337,0	35	16 561,2	0	0,0
<b>2</b>	<b>103</b>	<b>51 005,1</b>	<b>63</b>	<b>29 941,6</b>	<b>5</b>	<b>4 337,0</b>	<b>35</b>	<b>16 561,2</b>	<b>0</b>	<b>0,0</b>
3.1	18	817,8	9	416,8	9	400,9	0	0,0	0	0,0
3.2	37	6 649,9	25	3 226,3	7	1 902,3	5	1 521,3	0	0,0
<b>3</b>	<b>55</b>	<b>7 467,7</b>	<b>34</b>	<b>3 643,2</b>	<b>16</b>	<b>2 303,2</b>	<b>5</b>	<b>1 521,3</b>	<b>0</b>	<b>0,0</b>
4.1	37	14 020,0	6	2 787,1	3	763,4	28	10 469,6	0	0,0
<b>4</b>	<b>37</b>	<b>14 020,0</b>	<b>6</b>	<b>2 787,1</b>	<b>3</b>	<b>763,4</b>	<b>28</b>	<b>10 469,6</b>	<b>0</b>	<b>0,0</b>
5.1	10	893,5	0	0,0	0	0,0	10	893,5	0	0,0
5.2	1	50,0	0	0,0	0	0,0	1	50,0	0	0,0
5.3	1	56,0	0	0,0	0	0,0	1	56,0	0	0,0
<b>5</b>	<b>12</b>	<b>999,5</b>	<b>0</b>	<b>0,0</b>	<b>0</b>	<b>0,0</b>	<b>12</b>	<b>999,5</b>	<b>0</b>	<b>0,0</b>
<b>OP VaVpI</b>	<b>222</b>	<b>97 437,3</b>	<b>110</b>	<b>40 043,0</b>	<b>25</b>	<b>9 738,1</b>	<b>87</b>	<b>47 490,9</b>	<b>0</b>	<b>0,0</b>

Poznámka:

- K datu generování nejsou u OP VaVpI evidovány žádné nedokončené projekty. V meziměsíčním srovnání je u OP VaVpI v oblastech podpory 2.1, 3.2 a 4.1 ve stavu "Podané žádosti" evidován pokles objemu finančních prostředků (o 185,2 mil Kč). Příčinou je snížení částky u několika projektů v rámci tzv. negociačního procesu.

Zdroj: MSC2007 – 7. 12. 2011

Tab. 21 - Údaje o stavu čerpání finančních prostředků OP Výzkum a vývoj pro inovace (EU a národní zdroje)

Prioritní osa / Oblast podpory	Celková alokace podpory 2007–2013	Podané žádosti		Projekty s vydaným Rozhodnutím / podepsanou Smlouvou		Proplacené prostředky příjemcům		Prostředky v souhrnných žádostech zaúčtovaných PCO		Certifikované výdaje předložené EK	
		mil. Kč	mil. Kč	%	mil. Kč	%	mil. Kč	%	mil. Kč	%	mil. Kč
-	a	b	b/a	c	c/a	d	d/a	e	e/a	f	f/a
1.1	20 599,9	23 945,0	116,2	17 939,3	87,1	2 356,1	11,4	151,2	0,7	13,9	0,1
<b>1</b>	<b>20 599,9</b>	<b>23 945,0</b>	<b>116,2</b>	<b>17 939,3</b>	<b>87,1</b>	<b>2 356,1</b>	<b>11,4</b>	<b>151,2</b>	<b>0,7</b>	<b>13,9</b>	<b>0,1</b>
2.1	20 576,5	51 005,1	247,9	16 561,2	80,5	6 762,5	32,9	742,8	3,6	493,7	2,4
<b>2</b>	<b>20 576,5</b>	<b>51 005,1</b>	<b>247,9</b>	<b>16 561,2</b>	<b>80,5</b>	<b>6 762,5</b>	<b>32,9</b>	<b>742,8</b>	<b>3,6</b>	<b>493,7</b>	<b>2,4</b>
3.1	2 913,5	817,8	28,1	0,0	0,0	0,0	0,0	0,0	0,0	0,0	0,0
3.2	3 496,9	6 649,9	190,2	1 521,3	43,5	90,9	2,6	0,0	0,0	0,0	0,0
<b>3</b>	<b>6 410,4</b>	<b>7 467,7</b>	<b>116,5</b>	<b>1 521,3</b>	<b>23,7</b>	<b>90,9</b>	<b>1,4</b>	<b>0,0</b>	<b>0,0</b>	<b>0,0</b>	<b>0,0</b>
4.1	12 437,7	14 020,0	112,7	10 469,6	84,2	2 455,0	19,7	283,1	2,3	182,9	1,5
<b>4</b>	<b>12 437,7</b>	<b>14 020,0</b>	<b>112,7</b>	<b>10 469,6</b>	<b>84,2</b>	<b>2 455,0</b>	<b>19,7</b>	<b>283,1</b>	<b>2,3</b>	<b>182,9</b>	<b>1,5</b>
5.1	1 891,0	893,5	47,2	893,5	47,2	175,7	9,3	175,7	9,3	104,9	5,5
5.2	65,1	50,0	76,8	50,0	76,8	7,0	10,7	7,0	10,7	7,0	10,7
5.3	217,8	56,0	25,7	56,0	25,7	0,2	0,1	0,2	0,1	0,2	0,1
<b>5</b>	<b>2 173,9</b>	<b>999,5</b>	<b>46,0</b>	<b>999,5</b>	<b>46,0</b>	<b>182,9</b>	<b>8,4</b>	<b>182,9</b>	<b>8,4</b>	<b>112,1</b>	<b>5,2</b>
<b>OP VaVpl</b>	<b>62 198,3</b>	<b>97 437,3</b>	<b>156,7</b>	<b>47 490,9</b>	<b>76,4</b>	<b>11 847,4</b>	<b>19,0</b>	<b>1 359,9</b>	<b>2,2</b>	<b>802,5</b>	<b>1,3</b>

Poznámka:

- Měnový kurz: 1 EUR = 25,55 CZK - měsíční kurz převzatý z MSC2007, „Prostředky v souhrnných žádostech zaúčtovaných PCO“ a „Certifikované výdaje předložené EK“ jsou přepočteny kurzem v době zaúčtování v IS Viola, tj. kurz není shodný s aktuálním měsíčním kurzem

Zdroj: MSC2007 – 7. 12. 2011

## OPERAČNÍ PROGRAM VZDĚLÁVÁNÍ PRO KONKURENCESCHOPNOST

OP Vzdělávání pro konkurenceschopnost je zaměřen na zlepšování kvality vzdělávání jak na úrovni základních a středních škol, tak na vysokých školách a univerzitách. Svou kvalifikaci si s pomocí finanční podpory tohoto OP mohou zvyšovat také pedagogové a vědečtí pracovníci. OP Vzdělávání pro konkurenceschopnost je financován z ESF.

Z územního hlediska jsou intervence OP Vzdělávání pro konkurenceschopnost zaměřeny především na podporu regionů ČR zařazených do cíle Konvergence (celé území ČR vyjma hlavního města Prahy). U vybraných oblastí intervence se podpora týká i území hlavního města Prahy (především prioritní osa 4).

Úlohu řídicího orgánu zastává Ministerstvo školství, mládeže a tělovýchovy ČR a úlohu zprostředkujícího subjektu zastává 13 krajů ČR (kromě hl. m. Prahy). Podrobnější informace jsou uvedeny na internetových stránkách [www.msmt.cz](http://www.msmt.cz).

**Tab. 22 - Struktura OP Vzdělávání pro konkurenceschopnost**

Číslo prioritní osy / oblasti podpory	Název prioritní osy/oblasti podpory	Podíl na celkové alokaci v %
<b>1</b>	<b>Počáteční vzdělávání</b>	<b>33,6</b>
1.1	Zvyšování kvality ve vzdělávání	12,8
1.2	Rovné příležitosti dětí a žáků, včetně dětí a žáků se speciálními vzdělávacími potřebami	6,0
1.3	Další vzdělávání pracovníků škol a školských zařízení	6,1
1.4	Zlepšení podmínek pro vzdělávání na základních školách	8,7
<b>2</b>	<b>Terciární vzdělávání, výzkum a vývoj</b>	<b>34,2</b>
2.1	Vyšší odborné vzdělávání	4,1
2.2	Vysokoškolské vzdělávání	12,0
2.3	Lidské zdroje ve V&V	11,8
2.4	Partnerství a sítě	6,3
<b>3</b>	<b>Další vzdělávání</b>	<b>15,8</b>
3.1	Individuální další vzdělávání	8,4
3.2	Podpora nabídky dalšího vzdělávání	7,4
<b>4a,b</b>	<b>Systémový rámec celoživotního učení</b>	<b>12,4</b>
4.1a,b	Systémový rámec počátečního vzdělávání	4,5
4.2a,b	Systémový rámec terciárního vzdělávání a rozvoje lidských zdrojů ve výzkumu a vývoji	3,6
4.3a,b	Systémový rámec dalšího vzdělávání	4,3
<b>5a,b</b>	<b>Technická pomoc</b>	<b>4,0</b>
5.1a,b	Řízení, kontrola, monitorování a hodnocení programu	3,1
5.2a,b	Informovanost a publicita programu	0,6
5.3a,b	Zvýšení absorpční kapacity	0,3

Poznámka:

- OP je víceúčelový, tj. je financován jak z prostředků určených pro cíl Konvergence (a), tak z prostředků pro cíl Regionální konkurenceschopnost a zaměstnanost (b).

Zdroj: Programový dokument OP VK



## Realizace OP Vzdělávání pro konkurenceschopnost

V OP Vzdělávání pro konkurenceschopnost bylo k 7. prosinci 2011 podáno 7 659 žádostí na individuální projekty v celkové hodnotě 79,4 mld. Kč a 91 žádostí na globální granty ve výši 13,0 mld. Kč. V rámci globálních grantů bylo podáno 9 514 žádostí na grantové projekty v hodnotě 42,7 mld. Kč. V OP Vzdělávání pro konkurenceschopnost je vydáno 4 498 Rozhodnutí o poskytnutí dotace na individuální projekty ve výši 22,0 mld. Kč a 91 Rozhodnutí na globální granty ve výši 13,0 mld. Kč. V rámci globálních grantů bylo schváleno 1 939 grantových projektů v hodnotě 7,4 mld. Kč. Proplacené prostředky za individuální projekty a globální granty dosahují 16,7 mld. Kč, což představuje 30,5 % z celkové alokace na program. Objem certifikovaných výdajů předložených EK činí 3,0 mld. Kč, což je 5,5 % z alokace na OP Vzdělávání pro konkurenceschopnost.

### Podané žádosti

Počet podaných **žádostí na IP** se v listopadu 2011 zvýšil o 417 žádostí, což představuje nárůst finančního požadavku v podaných žádostech o 9,5 mld. Kč. Finanční nárůst v podaných žádostech je za sledované období zaznamenán hlavně v oblastech podpory 2.4 „Partnerství a sítě“, kde byly v rámci 2. kola výzvy č. 31 podány projekty v hodnotě 6,2 mld. Kč. Od počátku programového období k 7. prosinci 2011 bylo podáno 7 659 individuálních žádostí v hodnotě 79,4 mld. Kč.

V meziměsíčním srovnání se počet **podaných žádostí na GG** nezměnil. K 7. prosinci 2011 bylo podáno 91 žádostí na GG v celkové výši 13,0 mld. Kč.

V průběhu listopadu 2011 se zvýšil počet podaných **žádostí na GP**, a to o 178 v celkové hodnotě 0,6 mld. Kč. K 7. prosinci 2011 bylo podáno 9 514 žádostí na GP v hodnotě 42,7 mld. Kč, to představuje 327,4 % finančního objemu ve schválených GG.

V dosavadním průběhu realizace operačního programu bylo **vyřazeno z administrace** z důvodu nesplnění podmínek výzvy nebo stažení žádosti žadatelem celkem 8 684 žádostí na IP a GP v celkové hodnotě 67,2 mld. Kč. Vyřazené žádosti obnáší 50,6 % z celkového počtu podaných žádostí a současně 55,0 % finančních prostředků ve všech podaných žádostech na IP a GP.

### Projekty s vydaným Rozhodnutím o poskytnutí dotace

Počet **IP s vydaným Rozhodnutím o poskytnutí dotace** se v listopadu 2011 zvýšil o 205 v hodnotě 2,3 mld. Kč. Nejvíce Rozhodnutí o poskytnutí dotace bylo vydáno v oblasti podpory 1.4 „Zlepšení podmínek pro vzdělávání na základních školách“ (124 Rozhodnutí) a v oblasti podpory 2.2 „Vysokoškolské vzdělávání“ (79 Rozhodnutí), na kterou připadl téměř celý nárůst finančního objemu (2,2 mld. Kč). Od počátku programového období k 7. prosinci 2011 bylo vydáno 4 498 Rozhodnutí na IP v hodnotě 22,0 mld. Kč.

V meziměsíčním srovnání nedošlo ke zvýšení počtu **vydaných Rozhodnutí na GG**. K 7. prosinci 2011 bylo schváleno 91 GG v celkové hodnotě 13,0 mld. Kč.

Počet **vydaných Rozhodnutí na GP** se ve sledovaném období zvýšil o 60 Rozhodnutí v hodnotě 148,8 mil. Kč. Od počátku programového období k 7. prosinci 2011 bylo vydáno 1 939 Rozhodnutí na GP ve výši 7,4 mld. Kč, to představuje 56,8 % z finančního objemu ve schválených GG.

## Proplacené prostředky příjemcům

Hodnota všech proplacených prostředků (**IP a GG**) k 7. prosinci 2011 dosahuje 16,7 mld. Kč, což představuje 30,5 % z alokace na tento OP na období 2007–2013 a zároveň 56,8 % prostředků krytých Rozhodnutím o poskytnutí dotace (IP a GG). V průběhu listopadu 2011 byly proplaceny finanční prostředky (IP a GG) na účty příjemců ve výši 0,8 mld. Kč.

Během listopadu 2011 bylo evidováno 10 nových **finančně ukončených** projektů. K 7. prosinci 2011 je v OP Vzdělávání pro konkurenceschopnost celkem evidováno 18 finančně ukončených projektů v celkové hodnotě 143,2 mil. Kč.

## Certifikované výdaje předložené Evropské komisi

Objem certifikovaných výdajů předložených EK se v listopadu 2011 nezvýšil. Souhrnná hodnota certifikovaných výdajů předložených Evropské komisi k 7. prosinci 2011 tak dosahuje 3,0 mld. Kč, tj. 5,5 % z celkové alokace na program na období 2007–2013.

Objem **prostředků v souhrnných žádostech zaúčtovaných PCO** se v listopadu 2011 zvýšil o 158,5 mil. Kč a k 7. prosinci 2011 dosahuje 5,7 mld. Kč, tj. 10,3 % z alokace OP Vzdělávání pro konkurenceschopnost.

Tab. 23 - Údaje o individuálních projektech (IP) OP Vzdělávání pro konkurenceschopnost (EU a národní zdroje)

Prioritní osa / Oblast podpory	Podané žádosti		Žádosti vyřazené z administrace		Žádosti ve schvalovacím procesu		Projekty s vydaným Rozhodnutím / podepsanou Smlouvou		Finančně ukončené projekty	
	počet	mil. Kč	počet	mil. Kč	počet	mil. Kč	počet	mil. Kč	počet	mil. Kč
-	a	b	c	d	e	f	g	h	i	J
-	od počátku období		od počátku období		aktuální stav		od počátku období		od počátku období	
1.1	463	7 317,9	362	5 695,3	18	214,6	83	1 040,0	0	0,0
1.2	280	3 942,3	177	2 558,6	7	98,5	96	1 015,1	0	0,0
1.3	221	2 614,2	160	1 880,4	0	0,0	61	661,9	0	0,0
1.4	3 532	3 906,8	26	34,1	87	91,1	3 419	3 781,7	0	0,0
1.5	95	122,5	0	0,0	95	122,5	0	0,0	0	0,0
<b>1</b>	<b>4 591</b>	<b>17 903,7</b>	<b>725</b>	<b>10 168,4</b>	<b>207</b>	<b>526,7</b>	<b>3 659</b>	<b>6 498,7</b>	<b>0</b>	<b>0,0</b>
2.1	114	539,7	41	204,1	57	262,1	16	61,8	0	0,0
2.2	1 363	21 889,2	858	12 723,3	51	1 277,3	454	6 468,1	1	6,9
2.3	665	16 593,3	372	8 183,1	129	5 308,4	164	2 761,2	1	2,4
2.4	538	14 184,0	195	4 336,1	218	7 470,5	125	1 946,4	0	0,0
<b>2</b>	<b>2 680</b>	<b>53 206,2</b>	<b>1 466</b>	<b>25 446,5</b>	<b>455</b>	<b>14 318,3</b>	<b>759</b>	<b>11 237,5</b>	<b>2</b>	<b>9,3</b>
3.1	284	1 346,8	0	0,0	284	1 346,8	0	0,0	0	0,0
3.2	3	803,5	0	0,0	2	503,5	1	300,0	0	0,0
<b>3</b>	<b>287</b>	<b>2 150,3</b>	<b>0</b>	<b>0,0</b>	<b>286</b>	<b>1 850,3</b>	<b>1</b>	<b>300,0</b>	<b>0</b>	<b>0,0</b>
4a.1	20	2 753,9	3	839,1	1	238,9	16	1 664,8	0	0,0
4a.2	8	589,3	2	89,1	0	0,0	6	500,2	0	0,0
4a.3	5	876,0	2	136,5	0	0,0	3	739,5	0	0,0
<b>4a</b>	<b>33</b>	<b>4 219,2</b>	<b>7</b>	<b>1 064,6</b>	<b>1</b>	<b>238,9</b>	<b>25</b>	<b>2 904,6</b>	<b>0</b>	<b>0,0</b>
4b.1	0	211,8	0	64,5	0	18,4	0	128,1	0	0,0
4b.2	0	45,3	0	6,9	0	0,0	0	38,5	0	0,0
4b.3	0	67,4	0	10,5	0	0,0	0	56,9	0	0,0
<b>4b</b>	<b>0</b>	<b>324,6</b>	<b>0</b>	<b>81,9</b>	<b>0</b>	<b>18,4</b>	<b>0</b>	<b>223,4</b>	<b>0</b>	<b>0,0</b>
5a.1	32	1 430,7	4	88,3	2	518,0	26	779,5	1	19,9
5a.2	19	96,0	4	34,5	1	0,8	14	48,5	0	0,0
5a.3	17	56,8	2	2,8	1	0,8	14	43,6	0	0,0
<b>5a</b>	<b>68</b>	<b>1 583,5</b>	<b>10</b>	<b>125,6</b>	<b>4</b>	<b>519,6</b>	<b>54</b>	<b>871,6</b>	<b>1</b>	<b>19,9</b>
5b.1	0	12,8	0	0,8	0	4,6	0	7,0	0	0,2
5b.2	0	0,9	0	0,3	0	0,0	0	0,4	0	0,0
5b.3	0	0,5	0	0,0	0	0,0	0	0,4	0	0,0
<b>5b</b>	<b>0</b>	<b>14,2</b>	<b>0</b>	<b>1,1</b>	<b>0</b>	<b>4,7</b>	<b>0</b>	<b>7,8</b>	<b>0</b>	<b>0,2</b>
<b>OP VK</b>	<b>7 659</b>	<b>79 401,5</b>	<b>2 208</b>	<b>36 888,1</b>	<b>953</b>	<b>17 476,7</b>	<b>4 498</b>	<b>22 043,6</b>	<b>3</b>	<b>29,4</b>

Poznámka: - OP VK je víceúčelový program, tj. je financován jak z prostředků určených pro cíl Konvergence (a), tak z prostředků pro cíl Regionální konkurenceschopnost a zaměstnanost (b).

V oblastech podpory, kterých se víceúčelovost týká, jsou žádosti podávány a registrovány pouze u cíle Konvergence (a), ale financování probíhá v daném poměru v rámci obou cílů. - K datu generování nejsou u OP VK evidovány žádné nedokončené individuální projekty (IP).

Zdroj: MSC2007 – 7. 12. 2011

**Tab. 24 - Údaje o globálních grantech (GG) OP Vzdělávání pro konkurenceschopnost v relevantních oblastech podpory (EU a národní zdroje)**

Prioritní osa / Oblast podpory	Podané žádosti		Žádosti vyřazené z administrace		Žádosti ve schvalovacím procesu		GG s vydaným Rozhodnutím / podepsanou Smlouvou		Finančně ukončené GG	
	počet	mil. Kč	počet	mil. Kč	počet	mil. Kč	počet	mil. Kč	počet	mil. Kč
-	a	b	c	d	e	f	g	h	i	J
-	od počátku období		od počátku období		aktuální stav		od počátku období		od počátku období	
1.1	26	5 616,3	0	0,0	0	0,0	26	5 616,3	0	0,0
1.2	26	2 042,3	0	0,0	0	0,0	26	2 042,3	0	0,0
1.3	26	2 552,9	0	0,0	0	0,0	26	2 552,9	0	0,0
<b>1</b>	<b>78</b>	<b>10 211,5</b>	<b>0</b>	<b>0,0</b>	<b>0</b>	<b>0,0</b>	<b>78</b>	<b>10 211,5</b>	<b>0</b>	<b>0,0</b>
3.2	13	2 835,0	0	0,0	0	0,0	13	2 835,0	0	0,0
<b>3</b>	<b>13</b>	<b>2 835,0</b>	<b>0</b>	<b>0,0</b>	<b>0</b>	<b>0,0</b>	<b>13</b>	<b>2 835,0</b>	<b>0</b>	<b>0,0</b>
<b>OP VK</b>	<b>91</b>	<b>13 046,5</b>	<b>0</b>	<b>0,0</b>	<b>0</b>	<b>0,0</b>	<b>91</b>	<b>13 046,5</b>	<b>0</b>	<b>0,0</b>

Poznámka:

- K datu generování nejsou u OP VK evidovány žádné nedokončené globální granty (GG).

Zdroj: MSC2007 – 7. 12. 2011

**Tab. 25 - Údaje o grantových projektech (GP) OP Vzdělávání pro konkurenceschopnost v relevantních oblastech podpory (EU a národní zdroje)**

Prioritní osa / Oblast podpory	Podané žádosti		Žádosti vyřazené z administrace		Žádosti ve schvalovacím procesu		Projekty s vydaným Rozhodnutím / podepsanou Smlouvou		Finančně ukončené projekty	
	počet	mil. Kč	počet	mil. Kč	počet	mil. Kč	počet	mil. Kč	počet	mil. Kč
-	a	b	c	d	e	f	g	h	i	J
-	od počátku období		od počátku období		aktuální stav		od počátku období		od počátku období	
1.1	4 467	21 643,7	3 178	16 050,3	350	1 651,1	939	3 592,0	13	92,3
1.2	1 436	6 038,3	937	4 055,2	172	723,8	327	1 187,2	2	21,6
1.3	1 964	8 259,0	1 329	5 780,9	285	935,3	350	1 417,1	0	0,0
<b>1</b>	<b>7 867</b>	<b>35 940,9</b>	<b>5 444</b>	<b>25 886,4</b>	<b>807</b>	<b>3 310,3</b>	<b>1 616</b>	<b>6 196,2</b>	<b>6</b>	<b>14,3</b>
3.2	1 647	6 773,0	1 032	4 381,3	292	1 069,6	323	1 213,5	0	0,0
<b>3</b>	<b>1 647</b>	<b>6 773,0</b>	<b>1 032</b>	<b>4 381,3</b>	<b>292</b>	<b>1 069,6</b>	<b>323</b>	<b>1 213,5</b>	<b>0</b>	<b>0,0</b>
<b>OP VK</b>	<b>9 514</b>	<b>42 713,9</b>	<b>6 476</b>	<b>30 267,6</b>	<b>1 099</b>	<b>4 379,8</b>	<b>1 939</b>	<b>7 409,8</b>	<b>15</b>	<b>113,8</b>

Poznámka:

- K datu generování jsou u OP VK vedeny 2 nedokončené grantové projekty (GP) v hodnotě 6,5 mil. Kč.

Zdroj: MSC2007 – 7. 12. 2011

**Tab. 26 - Údaje o stavu čerpání finančních prostředků OP Vzdělávání pro konkurenceschopnost (EU a národní zdroje)**

Prioritní osa / Oblast podpory	Celková alokace podpory 2007–2013 v mil. Kč	Podané žádosti		Projekty s vydaným Rozhodnutím / podepsanou Smlouvou		Proplacené prostředky příjemcům		Prostředky v souhrnných žádostech zaúčtovaných PCO		Certifikované výdaje předložené EK	
		v mil. Kč	%	v mil. Kč	%	v mil. Kč	%	v mil. Kč	%	v mil. Kč	%
-	a	b	b/a	c	c/a	d	d/a	e	e/a	f	f/a
1.1	7 303,2	28 961,6	396,6	4 632,0	63,4	4 034,2	55,2	1 520,8	20,8	764,2	10,5
1.2	3 253,7	9 980,6	306,8	2 202,3	67,7	1 678,8	51,6	489,3	15,0	205,6	6,3
1.3	3 322,7	10 873,1	327,2	2 079,0	62,6	1 814,6	54,6	588,4	17,7	260,2	7,8
1.4	4 788,8	3 906,8	81,6	3 781,7	79,0	2 276,2	47,5	131,3	2,7	24,9	0,5
1.5	1 588,5	122,5	7,7	0,0	0,0	0,0	0,0	0,0	0,0	0,0	0,0
<b>1</b>	<b>20 257,0</b>	<b>53 844,7</b>	<b>265,8</b>	<b>12 694,9</b>	<b>62,7</b>	<b>9 803,8</b>	<b>48,4</b>	<b>2 729,8</b>	<b>13,5</b>	<b>1 254,9</b>	<b>6,2</b>
2.1	450,8	539,7	119,7	61,8	13,7	60,0	13,3	20,2	4,5	14,3	3,2
2.2	7 665,5	21 889,2	285,6	6 468,1	84,4	2 148,1	28,0	719,9	9,4	368,4	4,8
2.3	6 965,7	16 593,3	238,2	2 761,2	39,6	1 352,8	19,4	354,4	5,1	198,7	2,9
2.4	3 721,2	14 184,0	381,2	1 946,4	52,3	936,6	25,2	189,0	5,1	80,4	2,2
<b>2</b>	<b>18 803,1</b>	<b>53 206,2</b>	<b>283,0</b>	<b>11 237,5</b>	<b>59,8</b>	<b>4 497,5</b>	<b>23,9</b>	<b>1 283,6</b>	<b>6,8</b>	<b>661,8</b>	<b>3,5</b>
3.1	1 709,0	1 346,8	78,8	0,0	0,0	0,0	0,0	0,0	0,0	0,0	0,0
3.2	5 093,0	7 576,4	148,8	1 513,5	29,7	863,0	16,9	265,3	5,2	104,9	2,1
<b>3</b>	<b>6 802,0</b>	<b>8 923,3</b>	<b>131,2</b>	<b>1 513,5</b>	<b>22,3</b>	<b>863,0</b>	<b>12,7</b>	<b>265,3</b>	<b>3,9</b>	<b>104,9</b>	<b>1,5</b>
4a.1	5 072,7	2 753,9	54,3	1 664,8	32,8	704,4	13,9	690,0	13,6	541,5	10,7
4a.2	499,0	589,3	118,1	500,2	100,2	144,6	29,0	137,7	27,6	92,1	18,5
4a.3	739,4	876,0	118,5	739,5	100,0	119,0	16,1	119,0	16,1	85,0	11,5
<b>4a</b>	<b>6 311,1</b>	<b>4 219,2</b>	<b>66,9</b>	<b>2 904,6</b>	<b>46,0</b>	<b>967,9</b>	<b>15,3</b>	<b>946,7</b>	<b>15,0</b>	<b>718,6</b>	<b>11,4</b>
4b.1	390,2	211,8	54,3	128,1	32,8	54,2	13,9	53,1	13,6	41,7	10,7
4b.2	38,4	45,3	118,1	38,5	100,2	11,1	29,0	10,6	27,6	7,1	18,5
4b.3	56,9	67,4	118,5	56,9	100,0	9,2	16,1	9,2	16,1	6,5	11,5
<b>4b</b>	<b>485,5</b>	<b>324,6</b>	<b>66,9</b>	<b>223,4</b>	<b>46,0</b>	<b>74,5</b>	<b>15,3</b>	<b>72,8</b>	<b>15,0</b>	<b>55,3</b>	<b>11,4</b>
5a.1	1 998,9	1 430,7	71,6	779,5	39,0	473,7	23,7	339,6	17,0	222,2	11,1
5a.2	102,0	96,0	94,1	48,5	47,6	21,4	20,9	14,8	14,6	9,9	9,8
5a.3	71,8	56,8	79,1	43,6	60,6	11,7	16,3	8,0	11,2	3,2	4,5
<b>5a</b>	<b>2 172,7</b>	<b>1 583,5</b>	<b>72,9</b>	<b>871,6</b>	<b>40,1</b>	<b>506,8</b>	<b>23,3</b>	<b>362,5</b>	<b>16,7</b>	<b>235,4</b>	<b>10,8</b>
5b.1	17,9	12,8	71,6	7,0	39,0	4,2	23,7	3,0	17,0	2,0	11,1
5b.2	0,9	0,9	94,1	0,4	47,6	0,2	21,0	0,1	14,6	0,1	9,8
5b.3	0,6	0,5	79,1	0,4	60,6	0,1	16,3	0,1	11,2	0,0	4,5
<b>5b</b>	<b>19,5</b>	<b>14,2</b>	<b>72,9</b>	<b>7,8</b>	<b>40,1</b>	<b>4,5</b>	<b>23,3</b>	<b>3,2</b>	<b>16,7</b>	<b>2,1</b>	<b>10,8</b>
Cíl 1	54 345,8	121 776,7	224,1	29 222,1	53,8	16 639,0	30,6	5 587,9	10,3	2 975,5	5,5
Cíl 2	504,9	338,7	67,1	231,2	45,8	79,0	15,6	76,1	15,1	57,4	11,4
<b>OP VK</b>	<b>54 850,8</b>	<b>122 115,4</b>	<b>222,6</b>	<b>29 453,3</b>	<b>53,7</b>	<b>16 718,0</b>	<b>30,5</b>	<b>5 663,9</b>	<b>10,3</b>	<b>3 032,9</b>	<b>5,5</b>

Poznámka: - Ve sloupci „Podané žádosti“ a „Projekty s vydaným Rozhodnutím / podepsanou Smlouvou“ jsou vykazovány údaje za IP a GP, zatímco ve sloupci „Proplacené prostředky příjemcům“, „Prostředky v souhrnných žádostech zaúčtovaných PCO“ a „Certifikované výdaje předložené EK“ jsou zahrnuty údaje za IP a GG, a to z důvodu, že certifikace probíhá pouze na úrovni IP a GG, nikoliv GP. - Měnový kurz: 1 EUR = 25,55 CZK - měsíční kurz převzatý z MSC2007, „Prostředky v souhrnných žádostech zaúčtovaných PCO“ a „Certifikované výdaje předložené EK“ jsou přepočteny kurzem v době zaúčtování v IS Viola, tj. kurz není shodný s aktuálním měsíčním kurzem. Zdroj: MSC2007 – 7. 12. 2011

## OPERAČNÍ PROGRAM LIDSKÉ ZDROJE A ZAMĚSTNANOST

OP Lidské zdroje a zaměstnanost je zaměřen na zvýšení zaměstnanosti a zaměstnatelnosti obyvatel ČR, na posílení sociální integrace, na rovné příležitosti žen a mužů a sladění rodinného a pracovního života. OP Lidské zdroje a zaměstnanost je financován z ESF.

Z územního hlediska jsou intervence OP Lidské zdroje a zaměstnanost zaměřeny na podporu regionů ČR zařazených do cíle Konvergence (celé území ČR vyjma hlavního města Prahy). U vybraných oblastí intervence se podpora týká i území hlavního města Prahy (prioritní osa 2, 4 a 5).

Úlohu řídicího orgánu zastává Odbor 81 řízení pomoci z ESF Ministerstva práce a sociálních věcí ČR, zprostředkujícími subjekty jsou Odbor 82 implementace fondů EU na MPSV, Odbor implementace strukturálních fondů na MPO a Odbor strukturálních fondů na MV. Podrobnější informace jsou uvedeny na internetových stránkách [www.esfcr.cz](http://www.esfcr.cz).

**Tab. 27 - Struktura OP Lidské zdroje a zaměstnanost**

Číslo prioritní osy / oblasti podpory	Název prioritní osy / oblasti podpory	Podíl na celkové alokaci v %
<b>1</b>	<b>Adaptabilita</b>	<b>28,7</b>
1.1	Zvýšení adaptability zaměstnanců a konkurenceschopnosti podniků	24,5
1.2	Zvýšení adaptability zaměstnanců a zaměstnavatelů restrukturalizovaných podniků	4,2
<b>2a,b</b>	<b>Aktivní politika trhu práce</b>	<b>33,0</b>
2.1a,b	Posílení aktivních politik zaměstnanosti	28,0
2.2a,b	Modernizace institucí a zavedení systému kvality služeb zaměstnanosti a jejich rozvoj	5,0
<b>3</b>	<b>Sociální integrace a rovné příležitosti</b>	<b>21,8</b>
3.1	Podpora sociální integrace a sociálních služeb	13,3
3.2	Podpora sociální integrace romských lokalit	2,0
3.3	Integrace sociálně vyloučených skupin na trhu práce	3,5
3.4	Rovné příležitosti žen a mužů na trhu práce a sladění rodinného a pracovního života	3,0
<b>4a,b</b>	<b>Veřejná správa a veřejné služby</b>	<b>10,6</b>
4.1a,b	Posilování institucionální kapacity a efektivnosti veřejné správy	10,6
<b>5a,b</b>	<b>Mezinárodní spolupráce</b>	<b>1,9</b>
5.1a,b	Mezinárodní spolupráce	1,9
<b>6a,b</b>	<b>Technická pomoc</b>	<b>4,0</b>
6.1a,b	Podpora řízení, implementace a kontroly operací	4,0

Poznámka:

- OP je víceúčelový, tj. je financován jak z prostředků určených pro cíl Konvergence (a), tak z prostředků pro cíl Regionální konkurenceschopnost a zaměstnanost (b).

Zdroj: Programový dokument OP LZZ

## Realizace OP Lidské zdroje a zaměstnanost

V OP Lidské zdroje a zaměstnanost bylo k 7. prosinci 2011 podáno 694 žádostí na individuální projekty v celkové hodnotě 38,3 mld. Kč a 15 žádostí na globální granty ve výši 22,0 mld. Kč. V rámci globálních grantů bylo podáno 9 197 žádostí na grantové projekty v hodnotě 46,3 mld. Kč. V OP Lidské zdroje a zaměstnanost je vydáno 501 Rozhodnutí o poskytnutí dotace ve výši 28,4 mld. Kč na individuální projekty a 14 Rozhodnutí na globální granty ve výši 19,3 mld. Kč. V rámci globálních grantů bylo schváleno 2 750 grantových projektů v hodnotě 12,5 mld. Kč. Proplacené prostředky za individuální projekty a globální granty dosahují 16,9 mld. Kč, což představuje 30,8 % z celkové alokace na program. Objem certifikovaných výdajů činí 9,8 mld. Kč, což je 17,9 % z alokace na OP Lidské zdroje a zaměstnanost na období 2007-2013.

### Podané žádosti

Počet **podaných žádostí na IP** v listopadu 2011 vzrostl o 8 žádosti v hodnotě 265,5 mil. Kč. Od počátku programového období k 7. prosinci 2011 bylo podáno 694 žádostí na IP s finančním požadavkem 38,3 mld. Kč.

Počet **podaných žádostí na GG** se v meziměsíčním srovnání nezměnil, k 7. prosinci 2011 bylo podáno 15 žádostí na GG v hodnotě 22,0 mld. Kč.

Počet **podaných žádostí na GP** se ve sledovaném období zvýšil o 36 žádostí v hodnotě 122,2 mil. Kč. Od počátku programového období k 7. prosinci 2011 bylo podáno 9 197 žádostí na GP ve výši 46,3 mld. Kč, což o 140,1 % převyšuje objem finančních prostředků ve schválených GG (tj. GG s vydaným Rozhodnutím).

V dosavadním průběhu realizace operačního programu bylo **vyřazeno z administrace** z důvodu nesplnění podmínek výzvy nebo stažení žádosti žadatelem celkem 5 547 žádostí na IP a GP v celkové hodnotě 36,6 mld. Kč. Vyřazené žádosti obnáší 56,1 % z celkového počtu podaných žádostí na IP a GP a současně 43,3 % finančních prostředků ve všech podaných žádostech na IP a GP.

### Projekty s vydaným Rozhodnutím o poskytnutí dotace

V listopadu 2011 se počet vydaných **Rozhodnutí na IP** nezměnil. Od počátku programového období k 7. prosinci 2011 bylo vydáno 501 Rozhodnutí na IP v hodnotě 28,4 mld. Kč.

Řídící orgán k 7. prosinci 2011 vydal 14 **Rozhodnutí na GG** v hodnotě 19,3 mld. Kč, v meziměsíčním srovnání nedošlo ke změně.

Počet vydaných **Rozhodnutí na GP** se ve sledovaném období zvýšil o 20 v hodnotě 90,7 mil. Kč. Od počátku programového období k 7. prosinci 2011 bylo vydáno 2 750 Rozhodnutí na GP ve výši 12,5 mld. Kč, to představuje 64,8 % z finančního objemu ve schválených GG.

### Proplacené prostředky příjemcům

V listopadu 2011 byly vyplaceny finanční prostředky (**IP a GG**) na účty příjemců ve výši 290 mil. Kč, tj. meziměsíční nárůst o 1,7 %. Hodnota všech vyplacených prostředků (IP a GG) k 7. prosinci

2011 dosahuje 16,9 mld. Kč, což představuje 30,8 % z alokace OP Lidské zdroje a zaměstnanost a zároveň 41,3 % prostředků krytých Rozhodnutími o poskytnutí dotace (IP a GG).

V OP Lidské zdroje a zaměstnanost je evidováno 83 **finančně ukončených projektů** (IP / GP) v hodnotě 529,1 mil. Kč (ve sledovaném období došlo k nárůstu o 17 finančně ukončených grantových projektů v hodnotě 43,7 mil. Kč).

### **Certifikované výdaje předložené Evropské komisi**

Certifikované výdaje předložené Evropské komisi k 7. prosinci 2011 dosahují 9,8 mld. Kč, což představuje 17,9 % z celkové alokace na program. V průběhu listopadu 2011 nebyl zaznamenán meziměsíční nárůst.

Naopak nárůst byl zaznamenán v prostředcích v souhrnných žádostech zaúčtovaných PCO, a to ve výši 183,6 mil. Kč (tj. nárůst o 1,5 %). Prostředky v souhrnných žádostech zaúčtovaných PCO k 7. prosinci 2011 dosahují 12,6 mld. Kč, tj. 23,0 % z alokace OP Lidské zdroje a zaměstnanost.



Tab. 28 - Údaje o individuálních projektech (IP) OP Lidské zdroje a zaměstnanost (EU a národní zdroje)

Prioritní osa / Oblast podpory	Podané žádosti		Žádosti vyřazené z administrace		Žádosti ve schvalovacím procesu		Projekty s vydaným Rozhodnutím / podepsanou Smlouvou		Finančně ukončené projekty	
	počet	mil. Kč	počet	mil. Kč	počet	mil. Kč	počet	mil. Kč	počet	mil. Kč
-	a	b	c	d	e	f	g	h	i	j
-	od počátku období		od počátku období		aktuální stav		od počátku období		od počátku období	
1.1	15	6 124,9	2	1 000,0	8	892,6	5	4 232,3	0	0,0
1.2	10	445,8	0	0,0	1	49,2	9	382,5	0	0,0
<b>1</b>	<b>25</b>	<b>6 570,6</b>	<b>2</b>	<b>1 000,0</b>	<b>9</b>	<b>941,8</b>	<b>14</b>	<b>4 614,8</b>	<b>0</b>	<b>0,0</b>
2.1a	136	10 387,9	27	1 327,3	12	342,5	97	10 366,9	5	66,4
2.2a	16	3 045,1	4	506,1	3	1 051,1	9	1 483,6	1	82,7
<b>2a</b>	<b>152</b>	<b>13 433,0</b>	<b>31</b>	<b>1 833,4</b>	<b>15</b>	<b>1 393,6</b>	<b>106</b>	<b>11 850,5</b>	<b>6</b>	<b>149,2</b>
2.1b	0	136,7	0	17,5	0	4,5	0	136,4	0	0,9
2.2b	0	40,1	0	6,7	0	13,8	0	19,5	0	1,1
<b>2b</b>	<b>0</b>	<b>176,7</b>	<b>0</b>	<b>24,1</b>	<b>0</b>	<b>18,3</b>	<b>0</b>	<b>155,9</b>	<b>0</b>	<b>2,0</b>
3.1	68	10 667,7	23	4 497,2	3	338,1	42	5 832,4	2	50,7
3.2	24	697,4	7	266,9	5	166,6	12	263,9	0	0,0
3.3	3	97,7	0	0,0	3	97,7	0	0,0	0	0,0
3.4	9	98,4	7	69,8	0	0,0	2	28,6	0	0,0
<b>3</b>	<b>104</b>	<b>11 561,2</b>	<b>37</b>	<b>4 833,9</b>	<b>11</b>	<b>602,4</b>	<b>56</b>	<b>6 124,8</b>	<b>2</b>	<b>50,7</b>
4a.1	380	4 159,1	83	757,5	4	95,3	293	3 279,1	36	85,1
<b>4a</b>	<b>380</b>	<b>4 159,1</b>	<b>83</b>	<b>757,5</b>	<b>4</b>	<b>95,3</b>	<b>293</b>	<b>3 279,1</b>	<b>36</b>	<b>85,1</b>
4b.1	0	319,9	0	58,3	0	7,3	0	252,2	0	6,5
<b>4b</b>	<b>0</b>	<b>319,9</b>	<b>0</b>	<b>58,3</b>	<b>0</b>	<b>7,3</b>	<b>0</b>	<b>252,2</b>	<b>0</b>	<b>6,5</b>
5a.1	0	0,0	0	0,0	0	0,0	0	0,0	0	0,0
<b>5a</b>	<b>0</b>	<b>0,0</b>	<b>0</b>	<b>0,0</b>	<b>0</b>	<b>0,0</b>	<b>0</b>	<b>0,0</b>	<b>0</b>	<b>0,0</b>
5b.1	0	0,0	0	0,0	0	0,0	0	0,0	0	0,0
<b>5b</b>	<b>0</b>	<b>0,0</b>	<b>0</b>	<b>0,0</b>	<b>0</b>	<b>0,0</b>	<b>0</b>	<b>0,0</b>	<b>0</b>	<b>0,0</b>
6a.1	33	2 068,0	1	2,0	0	0,0	32	2 118,9	0	0,0
<b>6a</b>	<b>33</b>	<b>2 068,0</b>	<b>1</b>	<b>2,0</b>	<b>0</b>	<b>0,0</b>	<b>32</b>	<b>2 118,9</b>	<b>0</b>	<b>0,0</b>
6b.1	0	28,1	0	0,0	0	0,0	0	28,8	0	0,0
<b>6b</b>	<b>0</b>	<b>28,1</b>	<b>0</b>	<b>0,0</b>	<b>0</b>	<b>0,0</b>	<b>0</b>	<b>28,8</b>	<b>0</b>	<b>0,0</b>
<b>OP LZZ</b>	<b>694</b>	<b>38 316,6</b>	<b>154</b>	<b>8 509,2</b>	<b>39</b>	<b>3 058,8</b>	<b>501</b>	<b>28 425,1</b>	<b>44</b>	<b>293,4</b>

Poznámka:

- Program je víceúčelový, OP LZZ je financován jak z prostředků určených pro cíl Konvergence (a), tak z prostředků pro cíl Regionální konkurenceschopnost a zaměstnanost (b). V oblastech podpory, kterých se víceúčelovost týká, jsou žádosti podávány a registrovány pouze u cíle Konvergence (a), ale financování probíhá v daném poměru v rámci obou cílů.
- K datu generování je u OP LZZ vedeno 5 nedokončených individuálních projektů (IP) v hodnotě 33,7 mil. Kč.

Zdroj: MSC2007 – 7. 12. 2011

**Tab. 29 - Údaje o globálních grantech (GG) OP Lidské zdroje a zaměstnanost (EU a národní zdroje)**

Prioritní osa / Oblast podpory	Podané žádosti		Žádosti vyřazené z administrace		Žádosti ve schvalovacím procesu		GG s vydaným Rozhodnutím / podepsanou Smlouvou		Finančně ukončené GG	
	počet	mil. Kč	počet	mil. Kč	počet	mil. Kč	počet	mil. Kč	počet	mil. Kč
-	a	b	c	d	e	f	g	h	i	j
-	od počátku období		od počátku období		aktuální stav		od počátku období		od počátku období	
1.1	5	10 612,0	1	1 304,5	0	0,0	4	9 047,5	0	0,0
1.2	1	2 000,0	0	0,0	0	0,0	1	1 030,5	0	0,0
<b>1</b>	<b>6</b>	<b>12 612,0</b>	<b>1</b>	<b>1 304,5</b>	<b>0</b>	<b>0,0</b>	<b>5</b>	<b>10 078,0</b>	<b>0</b>	<b>0,0</b>
2.1a	1	1 492,1	0	0,0	0	0,0	1	1 492,1	0	0,0
2.2a	0	0,0	0	0,0	0	0,0	0	0,0	0	0,0
<b>2a</b>	<b>1</b>	<b>1 492,1</b>	<b>0</b>	<b>0,0</b>	<b>0</b>	<b>0,0</b>	<b>1</b>	<b>1 492,1</b>	<b>0</b>	<b>0,0</b>
2.1b	0	19,6	0	0,0	0	0,0	0	19,6	0	0,0
2.2b	0	0,0	0	0,0	0	0,0	0	0,0	0	0,0
<b>2b</b>	<b>0</b>	<b>19,6</b>	<b>0</b>	<b>0,0</b>	<b>0</b>	<b>0,0</b>	<b>0</b>	<b>19,6</b>	<b>0</b>	<b>0,0</b>
3.1	3	1 538,0	0	0,0	0	0,0	3	1 538,0	0	0,0
3.2	1	477,5	0	0,0	0	0,0	1	477,5	0	0,0
3.3	1	1 865,1	0	0,0	0	0,0	1	1 705,1	0	0,0
3.4	1	1 640,5	0	0,0	0	0,0	1	1 640,5	0	0,0
<b>3</b>	<b>6</b>	<b>5 521,1</b>	<b>0</b>	<b>0,0</b>	<b>0</b>	<b>0,0</b>	<b>6</b>	<b>5 361,1</b>	<b>0</b>	<b>0,0</b>
4a.1	1	1 485,7	0	0,0	0	0,0	1	1 485,7	0	0,0
<b>4a</b>	<b>1</b>	<b>1 485,7</b>	<b>0</b>	<b>0,0</b>	<b>0</b>	<b>0,0</b>	<b>1</b>	<b>1 485,7</b>	<b>0</b>	<b>0,0</b>
4b.1	0	114,3	0	0,0	0	0,0	0	114,3	0	0,0
<b>4b</b>	<b>0</b>	<b>114,3</b>	<b>0</b>	<b>0,0</b>	<b>0</b>	<b>0,0</b>	<b>0</b>	<b>114,3</b>	<b>0</b>	<b>0,0</b>
5a.1	1	664,5	0	0,0	0	0,0	1	664,5	0	0,0
<b>5a</b>	<b>1</b>	<b>664,5</b>	<b>0</b>	<b>0,0</b>	<b>0</b>	<b>0,0</b>	<b>1</b>	<b>664,5</b>	<b>0</b>	<b>0,0</b>
5b.1	0	51,1	0	0,0	0	0,0	0	51,1	0	0,0
<b>5b</b>	<b>0</b>	<b>51,1</b>	<b>0</b>	<b>0,0</b>	<b>0</b>	<b>0,0</b>	<b>0</b>	<b>51,1</b>	<b>0</b>	<b>0,0</b>
6a.1	0	0,0	0	0,0	0	0,0	0	0,0	0	0,0
<b>6a</b>	<b>0</b>	<b>0,0</b>	<b>0</b>	<b>0,0</b>	<b>0</b>	<b>0,0</b>	<b>0</b>	<b>0,0</b>	<b>0</b>	<b>0,0</b>
6b.1	0	0,0	0	0,0	0	0,0	0	0,0	0	0,0
<b>6b</b>	<b>0</b>	<b>0,0</b>	<b>0</b>	<b>0,0</b>	<b>0</b>	<b>0,0</b>	<b>0</b>	<b>0,0</b>	<b>0</b>	<b>0,0</b>
<b>OP LZZ</b>	<b>15</b>	<b>21 960,5</b>	<b>1</b>	<b>1 304,5</b>	<b>0</b>	<b>0,0</b>	<b>14</b>	<b>19 266,5</b>	<b>0</b>	<b>0,0</b>

Poznámka: - Program je víceúčelový, OP LZZ je financován jak z prostředků určených pro cíl Konvergence (a), tak z prostředků pro cíl Regionální konkurenceschopnost a zaměstnanost (b). V oblastech podpory, kterých se víceúčelovost týká, jsou žádosti podávány a registrovány pouze u cíle Konvergence (a), ale financování probíhá v daném poměru v rámci obou cílů. Částky na GG za PO2 byly dle pravidel víceúčelovosti rozděleny na cíl Konvergence (a) a na cíl Regionální konkurenceschopnost a zaměstnanost (b). - K datu generování nejsou u OP LZZ evidovány žádné nedokončené globální granty (GG).

Zdroj: MSC2007 – 7. 12. 2011

Tab. 30 - Údaje o grantových projektech (GP) OP Lidské zdroje a zaměstnanost (EU a národní zdroje)

Prioritní osa / Oblast podpory	Podané žádosti		Žádosti vyřazené z administrace		Žádosti ve schvalovacím procesu		Projekty s vydaným Rozhodnutím / podepsanou Smlouvou		Finančně ukončené projekty	
	počet	mil. Kč	počet	mil. Kč	počet	mil. Kč	počet	mil. Kč	počet	mil. Kč
-	a	b	c	d	e	f	g	h	i	j
-	od počátku období		od počátku období		aktuální stav		od počátku období		od počátku období	
1.1	3 563	19 062,7	1 876	11 074,4	23	120,7	1 664	7 801,1	9	21,7
1.2	28	218,0	14	116,9	5	28,0	9	73,2	0	0,0
<b>1</b>	<b>3 591</b>	<b>19 280,7</b>	<b>1 890</b>	<b>11 191,3</b>	<b>28</b>	<b>148,6</b>	<b>1 673</b>	<b>7 874,3</b>	<b>9</b>	<b>21,7</b>
2.1a	754	3 667,1	435	2 091,9	194	988,1	125	587,1	0	0,0
2.2a	0	0,0	0	0,0	0	0,0	0	0,0	0	0,0
<b>2a</b>	<b>754</b>	<b>3 667,1</b>	<b>435</b>	<b>2 091,9</b>	<b>194</b>	<b>988,1</b>	<b>125</b>	<b>587,1</b>	<b>0</b>	<b>0,0</b>
2.1b	0	48,3	0	27,5	0	13,0	0	7,7	0	0,0
2.2b	0	0,0	0	0,0	0	0,0	0	0,0	0	0,0
<b>2b</b>	<b>0</b>	<b>48,3</b>	<b>0</b>	<b>27,5</b>	<b>0</b>	<b>13,0</b>	<b>0</b>	<b>7,7</b>	<b>0</b>	<b>0,0</b>
3.1	1 488	5 807,0	1 099	4 630,3	101	291,5	288	886,3	18	67,9
3.2	324	2 199,9	247	1 724,5	9	65,7	68	409,8	1	6,7
3.3	1 105	5 371,4	663	3 199,1	282	1 418,3	160	754,0	0	0,0
3.4	1 197	5 957,4	720	3 307,5	316	1 999,2	161	652,0	5	16,9
<b>3</b>	<b>4 114</b>	<b>19 335,7</b>	<b>2 729</b>	<b>12 861,5</b>	<b>708</b>	<b>3 774,7</b>	<b>677</b>	<b>2 702,0</b>	<b>24</b>	<b>91,6</b>
4a.1	357	1 588,6	152	692,4	0	0,0	205	896,2	3	8,5
<b>4a</b>	<b>357</b>	<b>1 588,6</b>	<b>152</b>	<b>692,4</b>	<b>0</b>	<b>0,0</b>	<b>205</b>	<b>896,2</b>	<b>3</b>	<b>8,5</b>
4b.1	0	122,2	0	53,3	0	0,0	0	68,9	0	0,7
<b>4b</b>	<b>0</b>	<b>122,2</b>	<b>0</b>	<b>53,3</b>	<b>0</b>	<b>0,0</b>	<b>0</b>	<b>68,9</b>	<b>0</b>	<b>0,7</b>
5a.1	381	2 139,3	187	1 050,3	124	757,0	70	332,0	3	12,5
<b>5a</b>	<b>381</b>	<b>2 139,3</b>	<b>187</b>	<b>1 050,3</b>	<b>124</b>	<b>757,0</b>	<b>70</b>	<b>332,0</b>	<b>3</b>	<b>12,5</b>
5b.1	0	164,6	0	80,8	0	58,2	0	25,5	0	1,0
<b>5b</b>	<b>0</b>	<b>164,6</b>	<b>0</b>	<b>80,8</b>	<b>0</b>	<b>58,2</b>	<b>0</b>	<b>25,5</b>	<b>0</b>	<b>1,0</b>
6a.1	0	0,0	0	0,0	0	0,0	0	0,0	0	0,0
<b>6a</b>	<b>0</b>	<b>0,0</b>	<b>0</b>	<b>0,0</b>	<b>0</b>	<b>0,0</b>	<b>0</b>	<b>0,0</b>	<b>0</b>	<b>0,0</b>
6b.1	0	0,0	0	0,0	0	0,0	0	0,0	0	0,0
<b>6b</b>	<b>0</b>	<b>0,0</b>	<b>0</b>	<b>0,0</b>	<b>0</b>	<b>0,0</b>	<b>0</b>	<b>0,0</b>	<b>0</b>	<b>0,0</b>
<b>OP LZZ</b>	<b>9 197</b>	<b>46 346,3</b>	<b>5 393</b>	<b>28 048,9</b>	<b>1 054</b>	<b>5 739,6</b>	<b>2 750</b>	<b>12 493,8</b>	<b>39</b>	<b>135,7</b>

Poznámka:

- Program je víceúčelový, OP LZZ je financován jak z prostředků určených pro cíl Konvergence (a), tak z prostředků pro cíl Regionální konkurenceschopnost a zaměstnanost (b). V oblastech podpory, kterých se víceúčelovost týká, jsou žádosti podávány a registrovány pouze u cíle Konvergence (a), ale financování probíhá v daném poměru v rámci obou cílů.
- K datu generování je u OP evidováno 18 nedokončených grantových projektů (GP) v celkové hodnotě 66,9 mil. Kč.

Zdroj: MSC2007 – 7. 12. 2011

Tab. 31 - Údaje o stavu čerpání finančních prostředků OP Lidské zdroje a zaměstnanost (EU a národní zdroje)

Prioritní osa / Oblast podpory	Celková alokace podpory 2007–2013 v mil. Kč	Podané žádosti		Projekty s vydaným Rozhodnutím / podepsanou Smlouvou		Proplacené prostředky příjemcům		Prostředky v souhrnných žádostech zaúčtovaných PCO		Certifikované výdaje předložené EK	
		v mil. Kč	%	v mil. Kč	%	v mil. Kč	%	v mil. Kč	%	v mil. Kč	%
-	a	b	b/a	c	c/a	d	d/a	e	e/a	f	f/a
1.1	13 417,6	25 187,5	187,7	12 033,4	89,7	4 293,0	32,0	2 192,8	16,3	1 776,0	13,2
1.2	2 335,5	663,8	28,4	455,7	19,5	41,3	1,8	41,3	1,8	11,1	0,5
<b>1</b>	<b>15 753,1</b>	<b>25 851,3</b>	<b>164,1</b>	<b>12 489,1</b>	<b>79,3</b>	<b>4 334,2</b>	<b>27,5</b>	<b>2 234,0</b>	<b>14,2</b>	<b>1 787,1</b>	<b>11,3</b>
2.1a	15 150,4	14 055,0	92,8	10 954,0	72,3	6 017,8	39,7	5 919,7	39,1	4 649,9	30,7
2.2a	2 722,5	3 045,1	111,8	1 483,6	54,5	87,9	3,2	87,9	3,2	13,1	0,5
<b>2a</b>	<b>17 872,9</b>	<b>17 100,1</b>	<b>95,7</b>	<b>12 437,6</b>	<b>69,6</b>	<b>6 105,7</b>	<b>34,2</b>	<b>6 007,6</b>	<b>33,6</b>	<b>4 663,0</b>	<b>26,1</b>
2.1b	199,3	184,9	92,8	144,1	72,3	79,2	39,7	77,9	39,1	61,2	30,7
2.2b	35,8	40,1	111,8	19,5	54,5	1,2	3,2	1,2	3,2	0,2	0,5
<b>2b</b>	<b>235,2</b>	<b>225,0</b>	<b>95,7</b>	<b>163,7</b>	<b>69,6</b>	<b>80,4</b>	<b>34,2</b>	<b>79,1</b>	<b>33,6</b>	<b>61,4</b>	<b>26,1</b>
3.1	7 312,5	16 474,7	225,3	6 718,7	91,9	4 076,3	55,7	2 901,8	39,7	2 379,8	32,5
3.2	1 084,6	2 897,3	267,1	673,7	62,1	287,4	26,5	172,5	15,9	129,2	11,9
3.3	1 903,4	5 469,1	287,3	754,0	39,6	259,0	13,6	105,4	5,5	67,4	3,5
3.4	1 628,3	6 055,8	371,9	680,6	41,8	446,0	27,4	279,8	17,2	210,8	12,9
<b>3</b>	<b>11 928,9</b>	<b>30 896,8</b>	<b>259,0</b>	<b>8 826,9</b>	<b>74,0</b>	<b>5 068,6</b>	<b>42,5</b>	<b>3 459,5</b>	<b>29,0</b>	<b>2 787,2</b>	<b>23,4</b>
4a.1	5 439,5	5 747,6	105,7	4 175,3	76,8	676,6	12,4	311,7	5,7	160,6	3,0
<b>4a</b>	<b>5 439,5</b>	<b>5 747,6</b>	<b>105,7</b>	<b>4 175,3</b>	<b>76,8</b>	<b>676,6</b>	<b>12,4</b>	<b>311,7</b>	<b>5,7</b>	<b>160,6</b>	<b>3,0</b>
4b.1	418,4	442,1	105,7	321,2	76,8	52,0	12,4	24,0	5,7	12,4	3,0
<b>4b</b>	<b>418,4</b>	<b>442,1</b>	<b>105,7</b>	<b>321,2</b>	<b>76,8</b>	<b>52,0</b>	<b>12,4</b>	<b>24,0</b>	<b>5,7</b>	<b>12,4</b>	<b>3,0</b>
5a.1	972,2	2 139,3	220,0	332,0	34,1	193,6	19,9	92,9	9,6	78,2	8,0
<b>5a</b>	<b>972,2</b>	<b>2 139,3</b>	<b>220,0</b>	<b>332,0</b>	<b>34,1</b>	<b>193,6</b>	<b>19,9</b>	<b>92,9</b>	<b>9,6</b>	<b>78,2</b>	<b>8,0</b>
5b.1	74,8	164,6	220,0	25,5	34,1	14,9	19,9	7,1	9,6	6,0	8,0
<b>5b</b>	<b>74,8</b>	<b>164,6</b>	<b>220,0</b>	<b>25,5</b>	<b>34,1</b>	<b>14,9</b>	<b>19,9</b>	<b>7,1</b>	<b>9,6</b>	<b>6,0</b>	<b>8,0</b>
6a.1	2 173,6	2 068,0	95,1	2 118,9	97,5	385,6	17,7	380,5	17,5	286,9	13,2
<b>6a</b>	<b>2 173,6</b>	<b>2 068,0</b>	<b>95,1</b>	<b>2 118,9</b>	<b>97,5</b>	<b>385,6</b>	<b>17,7</b>	<b>380,5</b>	<b>17,5</b>	<b>286,9</b>	<b>13,2</b>
6b.1	29,5	28,1	95,1	28,8	97,5	5,2	17,7	5,2	17,5	3,9	13,2
<b>6b</b>	<b>29,5</b>	<b>28,1</b>	<b>95,1</b>	<b>28,8</b>	<b>97,5</b>	<b>5,2</b>	<b>17,7</b>	<b>5,2</b>	<b>17,5</b>	<b>3,9</b>	<b>13,2</b>
Cíl 1	54 140,2	83 803,1	154,8	40 379,8	74,6	16 764,3	31,0	12 486,2	23,1	9 763,0	18,0
Cíl 2	757,9	859,8	113,4	539,1	71,1	152,5	20,1	115,3	15,2	83,6	11,0
<b>OP LZZ</b>	<b>54 898,1</b>	<b>84 662,9</b>	<b>154,2</b>	<b>40 918,9</b>	<b>74,5</b>	<b>16 916,8</b>	<b>30,8</b>	<b>12 601,6</b>	<b>23,0</b>	<b>9 846,7</b>	<b>17,9</b>

Poznámka:

- Ve sloupci „Podané žádosti“ a „Projekty s vydaným Rozhodnutím / podepsanou Smlouvou“ jsou vykazovány údaje za IP a GP, zatímco ve sloupci „Proplacené prostředky příjemcům“, „Prostředky v souhrnných žádostech zaúčtovaných PCO“ a „Certifikované výdaje předložené EK“ jsou zahrnuty údaje za IP a GG, a to z důvodu, že certifikace probíhá pouze na úrovni IP a GG, nikoliv GP.
- Měnový kurz: 1 EUR = 25,55 CZK - měsíční kurz převzatý z MSC2007, „Prostředky v souhrnných žádostech zaúčtovaných PCO“ a „Certifikované výdaje předložené EK“ jsou přepočteny kurzem v době zaúčtování v IS Viola, tj. kurz není shodný s aktuálním měsíčním kurzem. Zdroj: MSC2007 – 7. 12. 2011

## INTEGROVANÝ OPERAČNÍ PROGRAM

Finanční prostředky tohoto operačního programu jsou určeny k rozvoji veřejné správy, kultury, cestovního ruchu, informační společnosti, k podpoře zaměstnanosti, péči o zdraví obyvatel, ke zlepšení bydlení a bezpečnosti obyvatelstva. Cílem Integrovaného OP je podpořit socioekonomický růst ČR a zvýšit kvalitu života občanů ČR. Integrovaný OP je financován z ERDF.

Z územního hlediska jsou intervence Integrovaného OP zaměřeny především na podporu regionů ČR zařazených do cíle Konvergence (celé území ČR kromě hlavního města Prahy). U vybraných oblastí podpory se intervence týkají i území hlavního města Prahy (prioritní osa 1, 4 a 6).

Roli řídicího orgánu vykonává Ministerstvo pro místní rozvoj ČR, činnost zprostředkujících subjektů zastávají Ministerstvo vnitra ČR (oblasti podpory 1.1, 2.1 a 3.4), Ministerstvo práce a sociálních věcí ČR (oblasti podpory 3.1 a 3.3), Ministerstvo zdravotnictví ČR (oblast podpory 3.2), Ministerstvo kultury ČR (oblast podpory 5.1) a Centrum pro regionální rozvoj ČR (oblasti podpory 2.1, 3.1, 3.3, 3.4, 5.2, 5.3 a 4. a 6. prioritní osa). Podrobnější informace o Integrovaném OP jsou uvedeny na internetových stránkách [www.strukturalni-fondy.cz/iop](http://www.strukturalni-fondy.cz/iop).

**Tab. 32 - Struktura Integrovaného OP**

Číslo prioritní osy / oblasti podpory	Název prioritní osy / oblasti podpory	Podíl na celkové alokaci v %
<b>1a,b</b>	<b>Modernizace veřejné správy</b>	<b>21,1</b>
1.1a,b	Rozvoj informační společnosti ve veřejné správě	21,1
<b>2</b>	<b>Zavádění ICT ve veřejné správě</b>	<b>10,8</b>
2.1	Zavádění ICT v územní veřejné správě	10,8
<b>3</b>	<b>Zvýšení kvality a dostupnosti veřejných služeb</b>	<b>34,4</b>
3.1	Služby v oblasti sociální integrace	5,0
3.2	Služby v oblasti veřejného zdraví	15,7
3.3	Služby v oblasti zaměstnanosti	2,9
3.4	Služby v oblasti bezpečnosti, prevence a řešení rizik	10,8
<b>4a,b</b>	<b>Národní podpora cestovního ruchu</b>	<b>4,1</b>
4.1a,b	Národní podpora rozvoje cestovního ruchu	4,1
<b>5</b>	<b>Národní podpora územního rozvoje</b>	<b>26,6</b>
5.1	Národní podpora využití potenciálu kulturního dědictví	13,4
5.2	Zlepšení prostředí v problémových sídlištích	12,2
5.3	Modernizace a rozvoj systémů tvorby územních politik	1,0
<b>6a,b</b>	<b>Technická pomoc</b>	<b>2,8</b>
6.1a,b	Aktivity spojené s řízením IOP	1,7
6.2a,b	Ostatní náklady technické pomoci IOP	1,1

Poznámka:

- OP je víceúčelový, tj. je financován jak z prostředků určených pro cíl Konvergence (a), tak z prostředků pro cíl Regionální konkurenceschopnost a zaměstnanost (b).

Zdroj: Programový dokument IOP

## Realizace Integrovaného OP

V Integrovaném OP bylo k 7. prosinci 2011 podáno 8 063 žádostí v celkové výši 54,5 mld. Kč, což představuje 115,1 % z celkové alokace na program. Řídící orgán a zprostředkující subjekty vydaly 7 207 Rozhodnutí o poskytnutí dotace v hodnotě 33,7 mld. Kč (71,1 % z alokace na období 2007–2013). Proplacené prostředky příjemcům činí 8,7 mld. Kč, což představuje 18,3 % z alokace Integrovaného OP. Objem certifikovaných výdajů dosahuje 6,5 mld. Kč, to je 13,7 % z alokace na období 2007–2013.

## Podané žádosti

Počet podaných žádostí se v listopadu 2011 zvýšil o 24 žádostí ve výši 219,4 mil. Kč. Finanční požadavek v podaných žádostech přesahuje alokaci na celé programové období o 15,1 %, tj. finanční objem v 8 063 podaných žádostech dosahuje 54,5 mld. Kč.

Největší meziměsíční nárůst (7 žádostí ve výši 101,2 mil. Kč) je zaznamenán v oblasti podpory 3.1 „Služby v oblasti sociální integrace, kde je vyhlášena kontinuální výzva k podávání žádostí o poskytnutí podpory.

K 7. prosinci 2011 bylo **vyřazeno z administrace** z důvodu nesplnění podmínek výzvy nebo stažení žádosti žadatelem celkem 664 žádostí v celkové hodnotě 16,0 mld. Kč. Tato částka tvoří 8,2 % z celkového počtu podaných žádostí a současně 29,3 % finančních prostředků ve všech podaných žádostech.

## Projekty s vydaným Rozhodnutím o poskytnutí dotace

Počet schválených projektů se v meziměsíčním srovnání zvýšil o 81 vydaných Rozhodnutí o poskytnutí dotace v hodnotě 521,4 mil. Kč. Finanční objem v projektech s vydaným Rozhodnutím o poskytnutí dotace k 7. prosinci 2011 dosahuje 33,7 mld. Kč, což tvoří 71,1% z alokace Integrovaného OP.

Nejvyšší meziměsíční nárůst ve finančním objemu schválených projektů byl zaznamenán v oblasti podpory 3.4 „Služby v oblasti bezpečnosti, prevence a řešení rizik“ (10 Rozhodnutí ve výši 382,3 mil. Kč).

## Proplacené prostředky příjemcům

Od počátku programového období k 7. prosinci 2011 byly vyplaceny prostředky na účty příjemců ve výši 8,7 mld. Kč, což činí 18,3 % z alokace Integrovaného OP a zároveň 25,8 % z prostředků krytých Rozhodnutím o poskytnutí dotace. V listopadu 2011 byly na účty příjemců vyplaceny finanční prostředky ve výši 373,8 mil. Kč, tj. meziměsíční nárůst o 4,5 %.

V Integrovaném OP bylo k 7. prosinci 2011 **finančně ukončeno** 5 546 projektů ve výši 6,3 mld. Kč (tj. 68,8 % z celkového počtu schválených projektů), z toho bylo ve sledovaném období finančně ukončeno 32 projektů v hodnotě 101,5 mil. Kč.

## Certifikované výdaje předložené Evropské komisi

Ve sledovaném období se o 1,7 mld. Kč zvýšila částka certifikovaných výdajů předložených EK, tj. meziměsíční nárůst o 35,7 %. Souhrnná částka certifikovaných výdajů předložených EK k 7. prosinci 2011 dosahuje 6,5 mld. Kč, což představuje 13,7 % z alokace Integrovaného OP.

V průběhu listopadu 2011 byl také zaznamenán nárůst **v prostředcích v souhrnných žádostech zaúčtovaných PCO** (o 64,8 mil. Kč). K 7. prosinci 2011 jejich podíl tvoří 16,6 % z alokace Integrovaného OP.

**Tab. 33 - Údaje o projektech Integrovaného OP (EU a národní zdroje)**

Prioritní osa / Oblast podpory	Podané žádosti		Žádosti vyřazené z administrace		Žádosti ve schvalovacím procesu		Projekty s vydaným Rozhodnutím / podepsanou Smlouvou		Finančně ukončené projekty	
	počet	mil. Kč	počet	mil. Kč	počet	mil. Kč	počet	mil. Kč	počet	mil. Kč
-	a	b	c	d	e	f	g	h	i	j
-	od počátku období		od počátku období		aktuální stav		od počátku období		od počátku období	
1.1a	79	10 743,6	19	1 951,4	0	0,0	60	8 522,6	10	245,4
<b>1a</b>	<b>79</b>	<b>10 743,6</b>	<b>19</b>	<b>1 951,4</b>	<b>0</b>	<b>0,0</b>	<b>60</b>	<b>8 522,6</b>	<b>10</b>	<b>245,4</b>
1.1b	0	826,4	0	150,1	0	0,0	0	655,6	0	18,9
<b>1b</b>	<b>0</b>	<b>826,4</b>	<b>0</b>	<b>150,1</b>	<b>0</b>	<b>0,0</b>	<b>0</b>	<b>655,6</b>	<b>0</b>	<b>18,9</b>
2.1	5 839	5 465,7	297	649,6	2	113,5	5 540	4 644,9	4 585	429,5
<b>2</b>	<b>5 839</b>	<b>5 465,7</b>	<b>297</b>	<b>649,6</b>	<b>2</b>	<b>113,5</b>	<b>5 540</b>	<b>4 644,9</b>	<b>4 585</b>	<b>429,5</b>
3.1	207	1 448,5	131	641,0	53	625,9	23	93,8	10	22,8
3.2	164	7 886,4	25	1 207,1	31	1 084,4	108	5 541,2	57	2 869,6
3.3	15	1 121,2	6	366,1	5	591,3	4	121,7	0	0,0
3.4	80	4 747,2	3	1 253,9	21	561,9	56	2 808,0	9	575,4
<b>3</b>	<b>466</b>	<b>15 203,3</b>	<b>165</b>	<b>3 468,2</b>	<b>110</b>	<b>2 863,5</b>	<b>191</b>	<b>8 564,6</b>	<b>76</b>	<b>3 467,8</b>
4.1a	69	2 762,7	38	1 333,1	8	647,2	23	773,4	2	84,4
<b>4a</b>	<b>69</b>	<b>2 762,7</b>	<b>38</b>	<b>1 333,1</b>	<b>8</b>	<b>647,2</b>	<b>23</b>	<b>773,4</b>	<b>2</b>	<b>84,4</b>
4.1b	69	212,5	38	102,5	8	49,8	23	59,5	2	6,5
<b>4b</b>	<b>69</b>	<b>212,5</b>	<b>38</b>	<b>102,5</b>	<b>8</b>	<b>49,8</b>	<b>23</b>	<b>59,5</b>	<b>2</b>	<b>6,5</b>
5.1	42	14 025,8	24	8 159,4	0	0,0	18	5 843,5	0	0,0
5.2	843	3 521,3	20	114,3	55	236,7	768	3 052,0	400	1 400,2
5.3	579	501,6	61	56,6	1	3,3	517	435,8	434	335,5
<b>5</b>	<b>1 464</b>	<b>18 048,7</b>	<b>105</b>	<b>8 330,3</b>	<b>56</b>	<b>239,9</b>	<b>1 303</b>	<b>9 331,4</b>	<b>834</b>	<b>1 735,8</b>
6.1a	28	896,5	0	0,0	2	40,7	26	830,3	10	157,5
6.2a	49	366,7	2	4,4	6	35,3	41	306,1	27	109,2
<b>6a</b>	<b>77</b>	<b>1 263,2</b>	<b>2</b>	<b>4,4</b>	<b>8</b>	<b>76,0</b>	<b>67</b>	<b>1 136,4</b>	<b>37</b>	<b>266,7</b>
6.1b	0	16,5	0	0,0	0	0,7	0	15,3	0	2,9
6.2b	0	6,7	0	0,1	0	0,6	0	5,6	0	2,0
<b>6b</b>	<b>0</b>	<b>23,2</b>	<b>0</b>	<b>0,1</b>	<b>0</b>	<b>1,4</b>	<b>0</b>	<b>20,9</b>	<b>0</b>	<b>4,9</b>
Cíl 1	7 994	53 487,1	626	15 737,0	184	3 940,1	7 184	32 973,3	5 544	6 229,5
Cíl 2	69	1 062,1	38	252,7	8	51,2	23	736,0	2	30,3
<b>IOP</b>	<b>8 063</b>	<b>54 549,2</b>	<b>664</b>	<b>15 989,7</b>	<b>192</b>	<b>3 991,3</b>	<b>7 207</b>	<b>33 709,3</b>	<b>5 546</b>	<b>6 259,8</b>

Poznámka:

- Počet podaných žádostí je u víceúčelových prioritních os uveden pouze u oblastí podpory vztahující se k cíli Konvergence (a). V oblastech podpory, které spadají pod cíl Regionální konkurenceschopnost a zaměstnanost (b) je počet nulový (kromě 4. prioritní osy). - K datu generování je v OP vedeno 90 nedokončených projektů v hodnotě 1,4 mld. Kč

Zdroj: MSC2007 – 7. 12. 2011



**Tab. 34 - Údaje o stavu čerpání finančních prostředků Integrovaného OP (EU a národní zdroje)**

Prioritní osa / Oblast podpory	Celková alokace podpory 2007–2013	Podané žádosti		Projekty s vydaným Rozhodnutím / podepsanou Smlouvou		Proplacené prostředky příjemcům		Prostředky v souhrnných žádostech zaúčtovaných PCO		Certifikované výdaje předložené EK	
		mil. Kč	mil. Kč	%	mil. Kč	%	mil. Kč	%	mil. Kč	%	mil. Kč
-	a	b	b/a	c	c/a	d	d/a	e	e/a	f	f/a
1a.1	9 296,1	10 743,6	115,6	8 522,6	91,7	1 657,0	17,8	1 394,7	15,0	874,9	9,4
<b>1a</b>	<b>9 296,1</b>	<b>10 743,6</b>	<b>115,6</b>	<b>8 522,6</b>	<b>91,7</b>	<b>1 657,0</b>	<b>17,8</b>	<b>1 394,7</b>	<b>15,0</b>	<b>874,9</b>	<b>9,4</b>
1b.1	715,1	826,4	115,6	655,6	91,7	127,5	17,8	107,3	15,0	67,3	9,4
<b>1b</b>	<b>715,1</b>	<b>826,4</b>	<b>115,6</b>	<b>655,6</b>	<b>91,7</b>	<b>127,5</b>	<b>17,8</b>	<b>107,3</b>	<b>15,0</b>	<b>67,3</b>	<b>9,4</b>
2.1	5 128,1	5 465,7	106,6	4 644,9	90,6	462,6	9,0	328,7	6,4	265,5	5,2
<b>2</b>	<b>5 128,1</b>	<b>5 465,7</b>	<b>106,6</b>	<b>4 644,9</b>	<b>90,6</b>	<b>462,6</b>	<b>9,0</b>	<b>328,7</b>	<b>6,4</b>	<b>265,5</b>	<b>5,2</b>
3.1	2 379,1	1 448,5	60,9	93,8	3,9	37,9	1,6	30,9	1,3	30,9	1,3
3.2	7 438,0	7 886,4	106,0	5 541,2	74,5	2 814,1	37,8	2 716,2	36,5	2 573,2	34,6
3.3	1 399,8	1 121,2	80,1	121,7	8,7	9,5	0,7	9,5	0,7	9,5	0,7
3.4	5 135,9	4 747,2	92,4	2 808,0	54,7	548,8	10,7	524,8	10,2	166,0	3,2
<b>3</b>	<b>16 352,8</b>	<b>15 203,3</b>	<b>93,0</b>	<b>8 564,6</b>	<b>52,4</b>	<b>3 410,4</b>	<b>20,9</b>	<b>3 281,3</b>	<b>20,1</b>	<b>2 779,6</b>	<b>17,0</b>
4a.1	1 814,3	2 762,7	152,3	773,4	42,6	187,5	10,3	186,5	10,3	164,7	9,1
<b>4a</b>	<b>1 814,3</b>	<b>2 762,7</b>	<b>152,3</b>	<b>773,4</b>	<b>42,6</b>	<b>187,5</b>	<b>10,3</b>	<b>186,5</b>	<b>10,3</b>	<b>164,7</b>	<b>9,1</b>
4b.1	139,6	212,5	152,3	59,5	42,6	14,4	10,3	14,4	10,3	12,7	9,1
<b>4b</b>	<b>139,6</b>	<b>212,5</b>	<b>152,3</b>	<b>59,5</b>	<b>42,6</b>	<b>14,4</b>	<b>10,3</b>	<b>14,4</b>	<b>10,3</b>	<b>12,7</b>	<b>9,1</b>
5.1	6 373,3	14 025,8	220,1	5 843,5	91,7	716,4	11,2	513,3	8,1	510,8	8,0
5.2	5 739,3	3 521,3	61,4	3 052,0	53,2	1 407,7	24,5	1 329,4	23,2	1 152,7	20,1
5.3	470,0	501,6	106,7	435,8	92,7	352,8	75,1	347,0	73,8	327,7	69,7
<b>5</b>	<b>12 582,6</b>	<b>18 048,7</b>	<b>143,4</b>	<b>9 331,4</b>	<b>74,2</b>	<b>2 477,0</b>	<b>19,7</b>	<b>2 189,7</b>	<b>17,4</b>	<b>1 991,2</b>	<b>15,8</b>
6a.1	810,0	896,5	110,7	830,3	102,5	279,0	34,4	278,6	34,4	275,0	33,9
6a.2	535,5	366,7	68,5	306,1	57,2	68,5	0,0	68,5	12,8	67,7	12,6
<b>6a</b>	<b>1 345,5</b>	<b>1 263,2</b>	<b>93,9</b>	<b>1 136,4</b>	<b>84,5</b>	<b>347,6</b>	<b>25,8</b>	<b>347,2</b>	<b>25,8</b>	<b>342,7</b>	<b>25,5</b>
6b.1	14,9	16,5	110,7	15,3	102,5	5,1	34,5	5,1	34,4	5,1	34,0
6b.2	9,8	6,7	68,5	5,6	57,2	1,3	12,8	1,3	12,8	1,2	12,6
<b>6b</b>	<b>24,7</b>	<b>23,2</b>	<b>93,9</b>	<b>20,9</b>	<b>84,5</b>	<b>6,4</b>	<b>25,8</b>	<b>6,4</b>	<b>25,8</b>	<b>6,3</b>	<b>25,5</b>
Cíl 1	46 519,4	53 487,1	115,0	32 973,3	70,9	8 542,1	18,4	7 728,1	16,6	6 418,6	13,8
Cíl 2	879,4	1 062,1	120,8	736,0	83,7	148,3	16,9	128,0	14,6	86,3	9,8
<b>IOP</b>	<b>47 398,7</b>	<b>54 549,2</b>	<b>115,1</b>	<b>33 709,3</b>	<b>71,1</b>	<b>8 690,3</b>	<b>18,3</b>	<b>7 856,1</b>	<b>16,6</b>	<b>6 504,9</b>	<b>13,7</b>

Poznámka:

- Měnový kurz: 1 EUR = 25,55 CZK - měsíční kurz převzatý z MSC2007, „Prostředky v souhrnných žádostech zaúčtovaných PCO“ a „Certifikované výdaje předložené EK“ jsou přepočteny kurzem v době zaúčtování v IS Viola, tj. kurz není shodný s aktuálním měsíčním kurzem. Zdroj: MSC2007 – 7. 12. 2011

## OPERAČNÍ PROGRAM TECHNICKÁ POMOC

Z OP Technická pomoc jsou zajišťovány aktivity, které podporují efektivitu řízení Národního strategického referenčního rámce, jeho administrativní zabezpečení, kontrolu, monitorování a evaluaci realizace NSRR a aktivity, jež jsou spojeny s využitím prostředků SF / FS a jejich publicitou.

Z územního hlediska jsou intervence OP Technická pomoc zaměřeny na celé území ČR včetně hlavního města Prahy.

Řídicím orgánem OP Technická pomoc je Ministerstvo pro místní rozvoj ČR. Zprostředkujícím subjektem je Centrum pro regionální rozvoj ČR. Podrobnější informace jsou dostupné na internetových stránkách [www.strukturalni-fondy.cz/op-tp](http://www.strukturalni-fondy.cz/op-tp).

**Tab. 35 - Struktura OP Technická pomoc**

Číslo prioritní osy / oblasti podpory	Název prioritní osy / oblasti podpory	Podíl na celkové alokaci v %
<b>1a,b</b>	<b>Podpora řízení a koordinace</b>	<b>10,5</b>
1.1a,b	Řízení implementace NSRR	6,3
1.2a,b	Finanční řízení, kontrola a audit	1,0
1.3a,b	Řízení a koordinace HSS	1,6
1.4a,b	Příprava nového programového období 2014 +	1,6
<b>2a,b</b>	<b>Monitorování</b>	<b>20,0</b>
2.1a,b	Komunikační a monitorovací systém	20,0
<b>3a,b</b>	<b>Administrativní a absorpční kapacita</b>	<b>41,9</b>
3.1a,b	Podpora administrativních struktur včetně profesního vzdělávání	29,3
3.2a,b	Podpora absorpční kapacity	12,6
<b>4a,b</b>	<b>Publicita</b>	<b>27,7</b>
4.1a,b	Aktivity pro informování a publicitu	22,2
4.2a,b	Správa nástrojů komunikace a řízení KoP OP TP	5,5

Poznámka:

- OP je víceúčelový, tj. je financován jak z prostředků určených pro cíl Konvergence (a), tak z prostředků pro cíl Regionální konkurenceschopnost a zaměstnanost (b).

Zdroj: Programový dokument OP TP

## Realizace OP Technická pomoc

K 7. prosinci 2011 bylo podáno 138 žádostí o finančním požadavku 7,7 mld. Kč, což představuje 103,8 % z celkové alokace na program. Z podaných žádostí bylo u 109 vydáno Rozhodnutí o poskytnutí dotace ve výši 4,1 mld. Kč (55,8 % z alokace na program na období 2007–2013). Proplacené prostředky příjemcům činí 1,3 mld. Kč, což představuje 17,2 % z alokace na programové období 2007–2013. V OP Technická pomoc byly certifikovány výdaje ve výši 1,2 mld. Kč, to je 16,0 % z celkové alokace programu.

### Podané žádosti

V průběhu listopadu 2011 bylo do OP Technická pomoc podáno celkem 5 nových žádostí. Konkrétně se jedná o 3 žádosti v rámci oblasti podpory 2.1 a dvě žádosti v rámci oblasti podpory 3.1.

Od počátku programového období k 7. prosinci 2011 žadatelé podali 138 žádostí s požadovaným objemem finančních prostředků 7,7 mld. Kč. Finanční požadavek v podaných žádostech převyšuje alokaci na OP Technická pomoc o 3,8 %.

K 7. prosinci 2011 bylo **vyřazeno z administrace** z důvodu nesplnění podmínek výzvy nebo stažení žádosti žadatelem celkem 23 žádostí v celkové hodnotě 2,0 mld. Kč. Tato částka tvoří 16,7 % z celkového počtu podaných žádostí a současně 26,3 % finančních prostředků ve všech podaných žádostech.

### Projekty s vydaným Rozhodnutím / podepsanou Smlouvou

Ve sledovaném období řídicí orgán nevydal žádná nová Rozhodnutí / Smlouvy o poskytnutí dotace.

Celkem byla v OP Technická pomoc vydána Rozhodnutí / podepsána Smlouva o poskytnutí dotace u 109 žádostí (tj. 79 % z celkové 138 podaných žádostí). Objem nasmlouvaných finančních prostředků k 7. prosinci 2011 činí 4,1 mld. Kč, což představuje 55,8 % z alokace na OP Technická pomoc.

### Proplacené prostředky příjemcům

Ve sledovaném období byl zaznamenán meziměsíční nárůst v objemu prostředků proplacených příjemcům o 14,2 mil. Kč. V OP Technická pomoc byly k 7. prosinci 2011 proplaceny prostředky příjemcům ve výši 1,3 mld. Kč, což činí 17,2 % z alokace na období 2007–2013 a zároveň 30,9 % z prostředků krytých Rozhodnutím / Smlouvou o poskytnutí dotace.

Ve sledovaném období byl **finančně ukončen** jeden projekt, a to v rámci oblasti podpory 2.1. K 7. prosinci 2011 tak bylo v OP Technická pomoc finančně ukončeno 47 projektů o finančním objemu 939,9 mil. Kč (tj. 43,1 % z celkového počtu projektů s vydaným Rozhodnutím / podepsanou smlouvou).

## Certifikované výdaje předložené Evropské komisi

V oblasti certifikovaných výdajů předložených EK byl v meziměsíčním porovnání zaznamenán nárůst o 23,1 %, tj. o 223,0 mil. Kč. Celková výše certifikovaných výdajů předložených EK k 7. prosinci 2011 činí 1,2 mld. Kč, což tvoří 16,0 % celkové alokace OP Technická pomoc.

K meziměsíčnímu nárůstu rovněž došlo v **prostředcích v souhrnných žádostech zaúčtovaných PCO**, a to o 73,6 mil. Kč. Od počátku programového období k 7. prosinci 2011 byla do souhrnných žádostí zahrnuta částka 1,3 mld. Kč, tedy 17,2 % z celkové alokace programu.

Tab. 36 - Údaje o projektech OP Technická pomoc (EU a národní zdroje)

Prioritní osa / Oblast podpory	Podané žádosti		Žádosti vyřazené z administrace		Žádosti ve schvalovacím procesu		Projekty s vydaným Rozhodnutím / podepsanou Smlouvou		Finančně ukončené projekty	
	počet	mil. Kč	počet	mil. Kč	počet	mil. Kč	počet	mil. Kč	počet	mil. Kč
-	a	b	c	d	e	f	g	h	i	j
-	od počátku období		od počátku období		aktuální stav		od počátku období		od počátku období	
1.1a	7	479,6	0	0,0	0	0,0	7	277,7	1	56,1
1.2a	4	98,4	1	7,4	0	0,0	3	87,9	1	29,5
1.3a	1	12,8	0	0,0	0	0,0	1	12,8	0	0,0
1.4a	2	39,4	0	0,0	0	0,0	2	39,4	1	4,9
<b>1a</b>	<b>14</b>	<b>630,2</b>	<b>1</b>	<b>7,4</b>	<b>0</b>	<b>0,0</b>	<b>13</b>	<b>417,8</b>	<b>3</b>	<b>90,6</b>
1.1b	0	7,4	0	0,0	0	0,0	0	4,3	0	0,9
1.2b	0	1,5	0	0,1	0	0,0	0	1,4	0	0,5
1.3b	0	0,2	0	0,0	0	0,0	0	0,2	0	0,0
1.4b	0	0,6	0	0,0	0	0,0	0	0,6	0	0,1
<b>1b</b>	<b>0</b>	<b>9,8</b>	<b>0</b>	<b>0,1</b>	<b>0</b>	<b>0,0</b>	<b>0</b>	<b>6,5</b>	<b>0</b>	<b>1,4</b>
2.1a	61	3 119,8	19	1 939,0	3	102,7	39	1 070,9	19	305,8
<b>2a</b>	<b>61</b>	<b>3 119,8</b>	<b>19</b>	<b>1 939,0</b>	<b>3</b>	<b>102,7</b>	<b>39</b>	<b>1 070,9</b>	<b>19</b>	<b>305,8</b>
2.1b	0	50,5	0	31,4	0	1,7	0	17,3	0	5,0
<b>2b</b>	<b>0</b>	<b>50,5</b>	<b>0</b>	<b>31,4</b>	<b>0</b>	<b>1,7</b>	<b>0</b>	<b>17,3</b>	<b>0</b>	<b>5,0</b>
3.1a	54	2 264,2	3	45,7	2	30,5	49	2 024,1	25	528,6
3.2a	2	541,2	0	0,0	0	0,0	2	168,3	0	0,0
<b>3a</b>	<b>56</b>	<b>2 805,4</b>	<b>3</b>	<b>45,7</b>	<b>2</b>	<b>30,5</b>	<b>51</b>	<b>2 192,4</b>	<b>25</b>	<b>528,6</b>
3.1b	0	36,8	0	0,7	0	0,5	0	32,9	0	8,6
3.2b	0	8,8	0	0,0	0	0,0	0	2,7	0	0,0
<b>3b</b>	<b>0</b>	<b>45,6</b>	<b>0</b>	<b>0,7</b>	<b>0</b>	<b>0,5</b>	<b>0</b>	<b>35,6</b>	<b>0</b>	<b>8,6</b>
4.1a	5	931,0	0	0,0	1	393,9	4	301,5	0	0,0
4.2a	2	93,6	0	0,0	0	0,0	2	93,6	0	0,0
<b>4a</b>	<b>7</b>	<b>1 024,5</b>	<b>0</b>	<b>0,0</b>	<b>1</b>	<b>393,9</b>	<b>6</b>	<b>395,1</b>	<b>0</b>	<b>0,0</b>
4.1b	0	15,2	0	0,0	0	6,4	0	4,9	0	0,0
4.2b	0	1,5	0	0,0	0	0,0	0	1,5	0	0,0
<b>4b</b>	<b>0</b>	<b>16,8</b>	<b>0</b>	<b>0,0</b>	<b>0</b>	<b>6,4</b>	<b>0</b>	<b>6,5</b>	<b>0</b>	<b>0,0</b>
Cíl 1	138	7 580,0	23	1 992,1	6	527,1	109	4 076,1	47	925,0
Cíl 2	0	122,6	0	32,3	0	8,6	0	65,9	0	14,9
<b>OP TP</b>	<b>138</b>	<b>7 702,6</b>	<b>23</b>	<b>2 024,3</b>	<b>6</b>	<b>535,7</b>	<b>109</b>	<b>4 142,0</b>	<b>47</b>	<b>939,9</b>

Poznámka:

- Počet podaných projektových žádostí je vzhledem k vícečlivosti programu uveden pouze u oblastí podpory vztahující se k cíli Konvergence (a). V oblastech podpory náležících k cíli Regionální konkurenceschopnost a zaměstnanost (b) je počet nulový. - K datu generování je u OP TP evidováno 5 nedokončených projektů v celkové hodnotě 173,1 mil. Kč. V meziměsíčním srovnání je u OP TP v oblastech podpory 3.1a a 3.1b ve stavu "Projekty s vydaným Rozhodnutím / podepsanou Smlouvou" evidován pokles objemu finančních prostředků (o 7,9 mil. Kč). Příčinou je plánované předčasné ukončení jednoho projektu ze strany PCO a snížení rozpočtu projektu formou dodatku k Rozhodnutí. Zdroj: MSC2007 – 7. 12. 2011

**Tab. 37 - Údaje o stavu čerpání finančních prostředků OP Technická pomoc (EU a národní zdroje)**

Prioritní osa / Oblast podpory	Celková alokace podpory 2007–2013	Podané žádosti		Projekty s vydaným Rozhodnutím / podepsanou Smlouvou		Proplacené prostředky příjemcům		Prostředky v souhrnných žádostech zaúčtovaných PCO		Certifikované výdaje předložené EK	
		v mil. Kč	v mil. Kč	%	v mil. Kč	%	v mil. Kč	%	v mil. Kč	%	v mil. Kč
-	a	b	b/a	c	c/a	d	d/a	e	e/a	f	f/a
1.1a	458,3	479,6	104,6	277,7	60,6	57,4	12,5	57,4	12,5	54,2	11,8
1.2a	77,1	98,4	127,7	87,9	114,0	30,1	39,1	30,1	39,1	29,8	38,7
1.3a	114,8	12,8	11,2	12,8	11,2	2,9	2,5	2,9	2,5	2,5	2,2
1.4a	114,8	39,4	34,3	39,4	34,3	1,5	1,3	1,2	1,0	1,2	1,0
<b>1a</b>	<b>765,0</b>	<b>630,2</b>	<b>82,4</b>	<b>417,8</b>	<b>54,6</b>	<b>92,0</b>	<b>12,0</b>	<b>91,6</b>	<b>12,0</b>	<b>87,6</b>	<b>11,5</b>
1.1b	7,4	7,4	100,1	4,3	57,9	0,9	12,1	0,9	12,1	0,8	11,4
1.2b	1,2	1,5	122,1	1,4	109,0	0,5	39,0	0,5	39,0	0,5	38,6
1.3b	1,9	0,2	10,7	0,2	10,7	0,0	2,4	0,0	2,4	0,0	2,1
1.4b	1,9	0,6	32,8	0,6	32,8	0,0	1,3	0,0	1,0	0,0	1,0
<b>1b</b>	<b>12,4</b>	<b>9,8</b>	<b>78,8</b>	<b>6,5</b>	<b>52,2</b>	<b>1,5</b>	<b>11,7</b>	<b>1,4</b>	<b>11,7</b>	<b>1,4</b>	<b>11,2</b>
2.1a	1 459,1	3 119,8	213,8	1 070,9	73,4	344,5	23,6	344,5	23,6	338,8	23,2
<b>2a</b>	<b>1 459,1</b>	<b>3 119,8</b>	<b>213,8</b>	<b>1 070,9</b>	<b>73,4</b>	<b>344,5</b>	<b>23,6</b>	<b>344,5</b>	<b>23,6</b>	<b>338,8</b>	<b>23,2</b>
2.1b	23,6	50,5	213,8	17,3	73,4	5,6	23,6	5,6	23,6	5,5	23,2
<b>2b</b>	<b>23,6</b>	<b>50,5</b>	<b>213,8</b>	<b>17,3</b>	<b>73,4</b>	<b>5,6</b>	<b>23,6</b>	<b>5,6</b>	<b>23,6</b>	<b>5,5</b>	<b>23,2</b>
3.1a	2 137,0	2 264,2	106,0	2 024,1	94,7	602,5	28,2	602,5	28,2	523,5	24,5
3.2a	919,8	541,2	58,8	168,3	18,3	1,2	0,1	1,2	0,1	1,2	0,1
<b>3a</b>	<b>3 056,8</b>	<b>2 805,4</b>	<b>91,8</b>	<b>2 192,4</b>	<b>71,7</b>	<b>603,6</b>	<b>19,7</b>	<b>603,6</b>	<b>19,7</b>	<b>524,7</b>	<b>17,2</b>
3.1b	34,6	36,8	106,4	32,9	95,1	9,8	28,3	9,8	28,3	8,5	24,6
3.2b	14,9	8,8	59,1	2,7	18,4	0,0	0,1	0,0	0,1	0,0	0,1
<b>3b</b>	<b>49,5</b>	<b>45,6</b>	<b>92,1</b>	<b>35,6</b>	<b>72,0</b>	<b>9,8</b>	<b>19,8</b>	<b>9,8</b>	<b>19,8</b>	<b>8,5</b>	<b>17,2</b>
4.1a	1 617,1	931,0	57,6	301,5	18,6	217,0	13,4	217,0	13,4	216,9	13,4
4.2a	406,1	93,6	23,0	93,6	23,0	1,7	0,4	1,7	0,4	1,7	0,4
<b>4a</b>	<b>2 023,2</b>	<b>1 024,5</b>	<b>50,6</b>	<b>395,1</b>	<b>19,5</b>	<b>218,7</b>	<b>10,8</b>	<b>218,7</b>	<b>10,8</b>	<b>218,6</b>	<b>10,8</b>
4.1b	26,2	15,2	58,2	4,9	18,8	3,5	13,6	3,5	13,6	3,5	13,6
4.2b	6,6	1,5	23,3	1,5	23,3	0,0	0,4	0,0	0,4	0,0	0,4
<b>4b</b>	<b>32,8</b>	<b>16,8</b>	<b>51,2</b>	<b>6,5</b>	<b>19,7</b>	<b>3,6</b>	<b>10,9</b>	<b>3,6</b>	<b>10,9</b>	<b>3,6</b>	<b>10,9</b>
Cíl 1	7 304,1	7 580,0	103,8	4 076,1	55,8	1 258,8	17,2	1 258,5	17,2	1 169,8	16,0
Cíl 2	118,3	122,6	103,7	65,9	55,7	20,4	17,3	20,4	17,2	19,0	16,0
<b>OP TP</b>	<b>7 422,4</b>	<b>7 702,6</b>	<b>103,8</b>	<b>4 142,0</b>	<b>55,8</b>	<b>1 279,2</b>	<b>17,2</b>	<b>1 278,9</b>	<b>17,2</b>	<b>1 188,7</b>	<b>16,0</b>

Poznámka:

- Měnový kurz: 1 EUR = 25,55 CZK - měsíční kurz převzatý z MSC2007, „Prostředky v souhrnných žádostech zaúčtovaných PCO“ a „Certifikované výdaje předložené EK“ jsou přepočteny kurzem v době zaúčtování v IS Viola, tj. kurz není shodný s aktuálním měsíčním kurzem. V meziměsíčním srovnání je u OP TP v oblastech podpory 3.1a a 3.1b ve stavu "Projekty s vydaným Rozhodnutím / podepsanou Smlouvou" evidován pokles objemu finančních prostředků (o 7,9 mil. Kč). Příčinou je plánované předčasné ukončení jednoho projektu ze strany PCO a snížení rozpočtu projektu formou dodatku k Rozhodnutí. Výše celkové alokace odpovídá alokaci před schválenou revizí programového dokumentu OP TP ze strany EK. Po schválení všech revizí u ostatních OP a regionálních OP bude vykazována celková alokace těchto OP dle schválených revizí. Zdroj: MSC2007 – 7. 12. 2011

## 5.B STAV REGIONÁLNÍCH OPERAČNÍCH PROGRAMŮ CÍLE 1

### REGIONÁLNÍ OPERAČNÍ PROGRAM REGIONU SOUDRŽNOSTI SEVEROZÁPAD

Tento program je zaměřen na regeneraci a rozvoj měst a oživení venkovských oblastí, na zlepšení dopravního a hospodářského napojení regionu na sousední regiony a na využití přírodního a kulturního potenciálu pro udržitelný rozvoj cestovního ruchu. ROP Severozápad je financován z ERDF.

Z územního hlediska jsou intervence ROP Severozápad zaměřeny na Karlovarský a Ústecký kraj.

Úlohu řídicího orgánu zastává Regionální rada regionu soudržnosti Severozápad se sídlem v Ústí nad Labem. Podrobnější informace jsou uvedeny na internetových stránkách [www.nuts2severozapad.cz](http://www.nuts2severozapad.cz).

*Tab. 38 - Struktura ROP Severozápad*

Číslo prioritní osy / oblasti podpory	Název prioritní osy / oblasti podpory	Podíl na celkové alokaci v %
<b>1</b>	<b>Regenerace a rozvoj měst</b>	<b>39,9</b>
1.1	Podpora rozvojových pólů regionu	17,1
1.2	Podpora revitalizace a regenerace středních a malých měst	10,4
1.3	Infrastruktura v oblasti rozvoje lidských zdrojů	12,4
<b>2</b>	<b>Integrovaná podpora místního rozvoje</b>	<b>4,3</b>
2.1	Budování kapacity pro místní rozvoj, informovanost a osvěta veřejnosti	0,4
2.2	Investice pro zlepšení fyzické infrastruktury	3,9
<b>3</b>	<b>Dostupnost a dopravní obslužnost</b>	<b>34,0</b>
3.1	Rozvoj dopravní infrastruktury regionálních a nadregionálního významu	23,3
3.2	Rozvoj dopravní obslužnosti v regionu	10,7
<b>4</b>	<b>Udržitelný rozvoj cestovního ruchu</b>	<b>18,1</b>
4.1	Budování a rozvoj atraktivit a infrastruktury v cestovním ruchu	12,0
4.2	Zlepšování kvality a nabídky ubytovacích a stravovacích zařízení	5,8
4.3	Podpora marketingu a tvorby rozvoje produktů cestovního ruchu	1,3
<b>5</b>	<b>Technická asistence</b>	<b>2,7</b>
5.1	Podpora implementace ROP Severozápad	2,1
5.2	Podpora rozvoje absorpční kapacity a publicity	0,6

Zdroj: Programový dokument ROP Severozápad

## Realizace ROP Severozápad

*Od počátku programového období bylo k 7. prosinci 2011 podáno celkem 974 žádostí v hodnotě 38,4 mld. Kč (171,8 % z celkové alokace). S příjemci bylo podepsáno 291 Smluv o poskytnutí dotace v hodnotě 17,3 mld. Kč (77,6 % z celkové alokace). Ke stejnému datu byly příjemcům na jejich účty proplaceny finanční prostředky ve výši 9,7 mld. Kč, to znamená 43,6 % z celkové alokace a certifikovány byly výdaje ve výši 5,5 mld. Kč (24,6 % z celkové alokace).*

## Podané žádosti

V průběhu měsíce listopadu 2011 byly na Úřad Regionální rady regionu soudržnosti Severozápad předloženy 2 žádosti o dotaci ve výši 18 mil. Kč. Obě žádosti byly předloženy v oblasti podpory 1.1, která je realizována prostřednictvím Integrovaných plánů rozvoje měst.

Celkem bylo do regionálního operačního programu podáno 974 žádostí s požadavkem na dotaci ve výši 38,4 mld. Kč. Tato částka převyšuje celkovou alokaci operačního programu, a to o více než 71,0 %.

K 7. prosinci 2011 bylo **vyřazeno z administrace** celkem 624 žádostí v celkové hodnotě 18,4 mld. Kč. Z celkového počtu podaných žádostí tak byla vyřazena více než polovina žádostí, přesněji 64,2 %.

## Projekty s podepsanou Smlouvou o poskytnutí dotace

Celkový počet projektů s podepsanou Smlouvou se ve srovnání s předchozím měsícem (říjen 2011) nezměnil. Nicméně v meziměsíčním srovnání je u ROP Severozápad v oblastech podpory 1.1, 1.2, 2.1, 4.2 a 4.3 evidován pokles objemu finančních prostředků, v souhrnu o 68,4 mil. Kč. Ve všech případech se jedná o snížení objemu finančních prostředků prostřednictvím dodatků ke Smlouvám, které byly ve sledovaném období uzavřeny s příjemci.

S příjemci bylo dosud podepsáno 291 smluv v hodnotě 17,3 mld. Kč. Jde o částku, která z celkové alokace operačního programu tvoří 77,6 %. V současné době rozdíl mezi celkovou alokací na operační program a výši schválené dotace tvoří v přepočtu 5,0 mld. Kč (22,4 % z celkové alokace operačního programu). Nejedná se však o volně disponibilní prostředky, protože dalších 59 žádostí v hodnotě 2,3 mld. Kč se nachází ve schvalovacím procesu.

## Proplacené prostředky příjemcům

Řídící orgán dosud proplatil příjemcům prostředky ve výši 9,7 mld. Kč, to je o 247,5 mil. Kč více než v předchozím měsíci (říjen 2011). V porovnání s celkovou alokací na regionální operační program hodnota proplacených prostředků zaujímá 43,6 %. Z celkové schválené dotace byla příjemcům proplacena více než polovina prostředků, přesněji 56,2 %.

Počet **finančně ukončených projektů** meziměsíčně pozvolna narůstá. K 7. prosinci 2011 bylo finančně ukončeno celkem 161 projektů v hodnotě 8,0 mld. Kč (tj. 55,3 % z celkového počtu schválených projektů). Ve srovnání s předchozím měsícem (říjen 2011) to znamená nárůst o 6 finančně ukončených projektů v hodnotě 312,9 mil. Kč.



## **Certifikované výdaje předložené Evropské komisi**

Ve stavu certifikované výdaje předložené Evropské komisi nedošlo za uplynulý měsíc (listopad 2011) ke změně. Hodnota certifikovaných výdajů za celý operační program je ve výši 5,5 mld. Kč, to je 24,6 % z celkové alokace na operační program. U tohoto operačního programu je od března 2011 pozastavena certifikace ze strany PCO.

**Prostředky uvedené v souhrnných žádostech zaúčtovaných PCO** jsou ve výši 8,7 mld. Kč, tj. 39,1 % z celkové alokace na operační program. Ve srovnání s minulým měsícem (říjen 2011) se tato hodnota zvýšila o 87,7 mil. Kč.

Tab. 39 - Údaje o projektech ROP Severozápad (EU a národní zdroje)

Prioritní osa / Oblast podpory	Podané žádosti		Žádosti vyřazené z administrace		Žádosti ve schvalovacím procesu		Projekty s vydaným Rozhodnutím / podepsanou Smlouvou		Finančně ukončené projekty	
	počet a	mil. Kč b	počet c	mil. Kč d	počet e	mil. Kč f	počet g	mil. Kč h	počet i	mil. Kč j
-	od počátku období		od počátku období		aktuální stav		od počátku období		od počátku období	
1.1	39	3 844,5	6	341,6	3	73,5	30	3 329,4	10	1 314,2
1.2	170	8 225,1	119	5 928,0	0	0,0	51	2 268,2	32	1 586,2
1.3	42	3 849,8	16	1 185,0	3	168,0	23	2 495,6	11	743,8
<b>1</b>	<b>251</b>	<b>15 919,4</b>	<b>141</b>	<b>7 454,6</b>	<b>6</b>	<b>241,5</b>	<b>104</b>	<b>8 093,3</b>	<b>53</b>	<b>3 644,1</b>
2.1	53	181,4	26	94,6	0	0,0	27	86,7	12	31,3
2.2	217	5 063,2	184	4 242,6	0	0,0	33	807,4	23	602,3
<b>2</b>	<b>270</b>	<b>5 244,6</b>	<b>210</b>	<b>4 337,2</b>	<b>0</b>	<b>0,0</b>	<b>60</b>	<b>894,1</b>	<b>35</b>	<b>633,6</b>
3.1	15	4 224,0	3	890,2	0	0,0	12	3 266,6	10	2 321,4
3.2	19	3 001,6	2	114,5	7	696,6	10	2 041,2	2	171,4
<b>3</b>	<b>34</b>	<b>7 225,6</b>	<b>5</b>	<b>1 004,8</b>	<b>7</b>	<b>696,6</b>	<b>22</b>	<b>5 307,8</b>	<b>12</b>	<b>2 492,8</b>
4.1	146	5 646,2	104	3 213,7	28	1 166,4	14	1 253,3	9	451,1
4.2	116	3 230,0	76	2 049,3	0	0,0	40	1 176,5	15	326,4
4.3	140	558,4	84	284,3	16	103,6	40	165,6	28	76,6
<b>4</b>	<b>402</b>	<b>9 434,6</b>	<b>264</b>	<b>5 547,3</b>	<b>44</b>	<b>1 270,1</b>	<b>94</b>	<b>2 595,5</b>	<b>52</b>	<b>854,1</b>
5.1	8	474,0	0	0,0	1	86,1	7	387,8	6	300,4
5.2	9	59,1	4	12,8	1	7,3	4	39,0	3	32,3
<b>5</b>	<b>17</b>	<b>533,2</b>	<b>4</b>	<b>12,8</b>	<b>2</b>	<b>93,4</b>	<b>11</b>	<b>426,8</b>	<b>9</b>	<b>332,8</b>
<b>ROP SZ</b>	<b>974</b>	<b>38 357,4</b>	<b>624</b>	<b>18 356,7</b>	<b>59</b>	<b>2 301,7</b>	<b>291</b>	<b>17 317,4</b>	<b>161</b>	<b>7 957,4</b>

Poznámka:

- K datu generování je u ROP Severozápad vedeno 11 nedokončených projektů v celkové hodnotě 488,7 mil. Kč. V meziměsíčním srovnání je u ROP SZ v oblastech podpory 1.1, 1.2, 2.1, 4.1 a 4.2 ve stavu "Projekty s vydaným Rozhodnutím / podepsanou Smlouvou" evidován pokles objemu finančních prostředků (o 68,5 mil. Kč). Důvodem je snížení výdajů u 7 projektů formou dodatku ke Smlouvě.

Zdroj: MSC2007 – 7. 12. 2011

**Tab. 40 - Údaje o stavu čerpání finančních prostředků ROP Severozápad (EU a národní zdroje)**

Prioritní osa / Oblast podpory	Celková alokace podpory 2007–2013	Podané žádosti		Projekty s vydaným Rozhodnutím / podepsanou Smlouvou		Proplacené prostředky příjemcům		Prostředky v souhrnných žádostech zaúčtovaných PCO		Certifikované výdaje předložené EK	
		mil. Kč	mil. Kč	%	mil. Kč	%	mil. Kč	%	mil. Kč	%	mil. Kč
-	A	b	b/a	c	c/a	d	d/a	e	e/a	f	f/a
1.1	3 824,8	3 844,5	100,5	3 329,4	87,0	1 819,7	47,6	1 799,4	47,0	725,7	19,0
1.2	2 298,4	8 225,1	357,9	2 268,2	98,7	1 552,2	67,5	1 526,4	66,4	983,5	42,8
1.3	2 768,1	3 849,8	139,1	2 495,6	90,2	1 147,5	41,5	608,8	22,0	155,2	5,6
<b>1</b>	<b>8 891,2</b>	<b>15 919,4</b>	<b>179,0</b>	<b>8 093,3</b>	<b>91,0</b>	<b>4 519,4</b>	<b>50,8</b>	<b>3 934,6</b>	<b>44,3</b>	<b>1 864,3</b>	<b>21,0</b>
2.1	97,7	181,4	185,7	86,7	88,7	28,5	29,2	28,5	29,2	8,2	8,4
2.2	874,0	5 063,2	579,3	807,4	92,4	626,4	71,7	618,4	70,8	396,0	45,3
<b>2</b>	<b>971,7</b>	<b>5 244,6</b>	<b>539,7</b>	<b>894,1</b>	<b>92,0</b>	<b>654,9</b>	<b>67,4</b>	<b>646,9</b>	<b>66,6</b>	<b>404,1</b>	<b>41,6</b>
3.1	5 197,5	4 224,0	81,3	3 266,6	62,8	2 287,0	44,0	2 287,0	44,0	1 870,5	36,0
3.2	2 394,5	3 001,6	125,4	2 041,2	85,2	159,8	6,7	0,0	0,0	0,0	0,0
<b>3</b>	<b>7 592,0</b>	<b>7 225,6</b>	<b>95,2</b>	<b>5 307,8</b>	<b>69,9</b>	<b>2 446,8</b>	<b>32,2</b>	<b>2 287,0</b>	<b>30,1</b>	<b>1 870,5</b>	<b>24,6</b>
4.1	2 657,6	5 646,2	212,5	1 253,3	47,2	1 051,7	39,6	1 011,7	38,1	835,1	31,4
4.2	1 301,9	3 230,0	248,1	1 176,5	90,4	558,0	42,9	528,5	40,6	317,8	24,4
4.3	299,2	558,4	186,7	165,6	55,4	85,9	28,7	84,4	28,2	42,2	14,1
<b>4</b>	<b>4 258,7</b>	<b>9 434,6</b>	<b>221,5</b>	<b>2 595,5</b>	<b>60,9</b>	<b>1 695,5</b>	<b>39,8</b>	<b>1 624,5</b>	<b>38,1</b>	<b>1 195,1</b>	<b>28,1</b>
5.1	473,8	474,0	100,1	387,8	81,8	377,8	79,8	212,7	44,9	148,6	31,4
5.2	133,4	59,1	44,3	39,0	29,2	39,0	29,2	19,9	14,9	13,4	10,0
<b>5</b>	<b>607,2</b>	<b>533,2</b>	<b>87,8</b>	<b>426,8</b>	<b>70,3</b>	<b>416,8</b>	<b>68,6</b>	<b>232,6</b>	<b>38,3</b>	<b>162,0</b>	<b>26,7</b>
<b>ROP SZ</b>	<b>22 320,8</b>	<b>38 357,4</b>	<b>171,8</b>	<b>17 317,4</b>	<b>77,6</b>	<b>9 733,4</b>	<b>43,6</b>	<b>8 725,7</b>	<b>39,1</b>	<b>5 496,0</b>	<b>24,6</b>

Poznámka:

- Měnový kurz: 1 EUR = 25,55 CZK - měsíční kurz převzatý z MSC2007, „Prostředky v souhrnných žádostech zaúčtovaných PCO“ a „Certifikované výdaje předložené EK“ jsou přepočteny kurzem v době zaúčtování v IS Viola, tj. kurz není shodný s aktuálním měsíčním kurzem. V meziměsíčním srovnání je u ROP SZ v oblastech podpory 1.1, 1.2, 2.1, 4.1 a 4.2 ve stavu "Projekty s vydaným Rozhodnutím / podepsanou Smlouvou" evidován pokles objemu finančních prostředků (o 68,5 mil. Kč). Důvodem je snížení výdajů u 7 projektů formou dodatku ke Smlouvě.

Zdroj: MSC2007 – 7. 12. 2011

## REGIONÁLNÍ OPERAČNÍ PROGRAM REGIONU SOUDRŽNOSTI MORAVSKOSLEZSKO

Tento ROP je zaměřen na zvýšení kvality regionálních komunikací, vytváření příznivých podmínek pro pěší a cyklistickou dopravu, zlepšení kvality života obyvatel a atraktivity regionů pro investory a návštěvníky stejně jako na zlepšování podmínek obyvatelstva pro práci i volný čas. ROP Moravskosleszsko je financován z ERDF.

Z územního hlediska jsou intervence ROP Moravskosleszsko zaměřeny na celý region soudržnosti Moravskosleszsko.

Úlohu řídicího orgánu zastává Regionální rada regionu soudržnosti Moravskosleszsko se sídlem v Ostravě. Další informace jsou uvedeny na internetových stránkách [www.rr-moravskosleszsko.cz](http://www.rr-moravskosleszsko.cz).

**Tab. 41 - Struktura ROP Moravskosleszsko**

Číslo prioritní osy / oblasti / podoblasti podpory	Název prioritní osy / oblasti / podoblasti podpory	Podíl na celkové alokaci v %
<b>1</b>	<b>Regionální infrastruktura a dostupnost</b>	<b>40,3</b>
1.1/1.1.1	Regionální infrastruktura a dostupnost/Výstavba, modernizace a rekonstrukce komunikací II. a III. Třídy	14,5
1.1/1.1.2	Regionální infrastruktura a dostupnost/Bezpečnost na komunikacích, cyklo a pěší doprava	
1.2	Rozvoj a dostupnost letiště Ostrava	12,4
1.3/1.3.1	Rozvoj dopravní obslužnosti/Integrace veřejné dopravy a rozvoj její infrastruktury	10,4
1.3/1.3.2	Rozvoj dopravní obslužnosti/Pořízení dopravních prostředků veřejné dopravy včetně specifického vozového parku	
1.4	Infrastruktura integrovaného záchranného systému a krizového řízení	3,0
<b>2</b>	<b>Podpora prosperity regionu</b>	<b>25,5</b>
2.1/2.1.1	Infrastruktura veřejných služeb/Rozvoj infrastruktury pro vzdělávání	9,8
2.1/2.1.2	Infrastruktura veřejných služeb/Rozvoj infrastruktury sociálních služeb	
2.1/2.1.3	Infrastruktura veřejných služeb/Podpora zajištění efektivnosti a dostupnosti poskytování zdravotnických služeb	
2.1/2.1.4	Infrastruktura veřejných služeb/Podpora rozvoje veřejných informačních služeb poskytovaných knihovnami	
2.2/2.2.1	Rozvoj cestovního ruchu/Výstavba, revitalizace a modernizace turistické infrastruktury, doprovodných služeb a atraktivit cestovního ruchu	8,8
2.2/2.2.2	Rozvoj cestovního ruchu/Rozvoj a zvyšování úrovně ubytovacích zařízení	
2.2/2.2.3	Rozvoj cestovního ruchu/Zvýšení kvality turistických informačních center	
2.2/2.2.4	Rozvoj cestovního ruchu/Organizace a kooperace v cestovním ruchu	
2.3	Podpora využívání brownfields	6,3
2.4	Marketing regionu	0,6
<b>3</b>	<b>Rozvoj měst</b>	<b>23,8</b>
3.1	Rozvojové póly regionu	15,0
3.2	Subregionální centra	8,8
<b>4</b>	<b>Rozvoj venkova</b>	<b>7,0</b>
4.1	Rozvoj venkova	7,0
<b>5</b>	<b>Technická asistence</b>	<b>3,4</b>
5.1	Implementace operačního programu	3,2
5.2	Podpora absorpční kapacity	0,2

Zdroj: Programový dokument ROP Moravskosleszsko

## Realizace ROP Moravskoslezsko

*Od počátku programového období k 7. prosinci 2011 bylo na řídicí orgán ROP Moravskoslezsko podáno celkem 1 232 žádostí v hodnotě 29,2 mld. Kč (136,5 % z celkové alokace). S příjemci bylo podepsáno 542 Smluv o poskytnutí dotace v celkové hodnotě 14,1 mld. Kč (66,1 % z celkové alokace). Ke stejnému datu bylo příjemcům na jejich účty proplaceno 7,3 mld. Kč (34,1 % z celkové alokace) a certifikovány byly výdaje ve výši 6,4 mld. Kč, to znamená 29,8 % z celkové alokace.*

## Podané žádosti

Zvýšení celkového počtu podaných žádostí v průběhu měsíce listopadu 2011 nastalo vlivem podání 8 žádostí s finančním požadavkem 246,6 mil. Kč na Úřad Regionální rady regionu soudržnosti Moravskoslezsko. Jednalo se o nové žádosti, které byly registrovány v oblasti podpory 1.1 (1 žádost), 2.2 (3 žádosti) a 3.1 (4 žádosti).

Do 7. prosince 2011 žadatelé podali na řídicí orgán 1 232 žádostí. Prvenství v počtu podaných žádostí stále drží prioritní osa 4, kde bylo přijato 35,0 % ze všech podaných žádostí. Celkový objem požadované dotace dosáhl k tomuto datu výše 29,2 mld. Kč, to je o 36,5 % více než celková alokace na operační program.

K 7. prosinci 2011 bylo **vyřazeno z administrace** celkem 567 žádostí v celkové hodnotě 10,5 mld. Kč. Z celkového počtu podaných žádostí tak byla vyřazena téměř polovina žádostí, přesněji 46,0 %.

## Projekty s podepsanou Smlouvou o poskytnutí dotace

Celkový počet projektů s podepsanou Smlouvou se v průběhu měsíce listopadu 2011 také zvýšil, a to o 11 projektů. Mírné nárůsty jsou evidovány v oblastech podpory 1.3, 2.1, 2.2, 2.3, 2.4 vždy po jednom projektu a u oblastí podpory 3.1, 3.2 a 4.1 došlo k nárůstu shodně vždy o 2 projekty.

Od počátku programového období řídicí orgán uzavřel Smlouvy s 542 příjemci. Celková výše schválené dotace dosáhla částky 14,1 mld. Kč, což je v porovnání s celkovou alokací na operační program 66,1 %. V současné době rozdíl mezi celkovou alokací na operační program a výši schválené dotace tvoří v přepočtu 7,3 mld. Kč (33,9 % z celkové alokace operačního programu). Nejedná se však o volné disponibilní prostředky, protože dalších 123 žádostí v hodnotě 4,0 mld. Kč se nachází ve schvalovacím procesu.

## Proplacené prostředky příjemcům

Řídicí orgán dosud proplatil příjemcům 7,3 mld. Kč, to je o 276,9 mil. Kč více než v předchozím měsíci (říjen 2011). Tato částka tvoří 34,1 % z celkové alokace operačního programu. Z celkové schválené dotace byla příjemcům proplacena polovina prostředků, přesněji 51,6 %.

Nárůst ve srovnání s předchozím měsícem (říjen 2011) byl zaznamenán také v případě **finančně ukončených projektů**. V průběhu listopadu 2011 přibýlo dalších 12 finančně ukončených projektů v hodnotě 204,3 mil. Kč. V rámci ROP Moravskoslezsko bylo k 7. prosinci 2011 finančně ukončeno celkem 317 projektů s finančním objemem 5,1 mld. Kč (tj. 58,5 % z celkového počtu schválených projektů).

## **Certifikované výdaje předložené Evropské komisi**

Certifikované výdaje předložené Evropské komisi k 7. prosinci 2011 dosahují výše 6,4 mld. Kč (29,8 % z celkové alokace). V porovnání s předchozím měsícem (říjen 2011) se tato hodnota zvýšila o 1,1 mld. Kč, tj. meziměsíční nárůst o 19,7 %.

**Prostředky uvedené v souhrnných žádostech zaúčtovaných PCO** jsou ve výši 6,9 mld. Kč, tj. 32,1 % z celkové alokace na operační program a ve srovnání s minulým měsícem (říjen 2011) se tato hodnota zvýšila o 434,9 mil. Kč.

Tab. 42 - Údaje o projektech ROP Moravskoslezsko (EU a národní zdroje)

Prioritní osa / Oblast podpory	Podané žádosti		Žádosti vyřazené z administrace		Žádosti ve schvalovacím procesu		Projekty s vydaným Rozhodnutím / podepsanou Smlouvou		Finančně ukončené projekty	
	počet	mil. Kč	počet	mil. Kč	počet	mil. Kč	počet	mil. Kč	počet	mil. Kč
-	a	b	c	d	e	f	g	h	i	j
-	od počátku období		od počátku období		aktuální stav		od počátku období		od počátku období	
1.1	92	4 664,4	29	413,8	26	1 722,5	37	2 450,2	20	1 182,8
1.2	4	690,7	0	0,0	0	0,0	4	684,1	1	75,0
1.3	18	3 335,3	1	93,3	3	386,7	14	2 499,0	1	60,0
1.4	2	690,1	0	0,0	0	0,0	2	690,1	1	11,0
<b>1</b>	<b>116</b>	<b>9 380,5</b>	<b>30</b>	<b>507,1</b>	<b>29</b>	<b>2 109,2</b>	<b>57</b>	<b>6 323,5</b>	<b>23</b>	<b>1 328,8</b>
2.1	177	3 565,4	49	1 798,0	22	500,7	106	1 236,6	71	391,9
2.2	203	3 453,2	122	2 032,8	17	230,9	64	1 186,6	18	261,6
2.3	35	1 074,6	7	233,1	17	186,4	11	624,7	8	562,8
2.4	4	163,5	0	0,0	0	0,0	4	163,1	1	30,1
<b>2</b>	<b>419</b>	<b>8 256,7</b>	<b>178</b>	<b>4 063,9</b>	<b>56</b>	<b>918,0</b>	<b>185</b>	<b>3 211,0</b>	<b>98</b>	<b>1 246,4</b>
3.1	36	2 151,0	1	116,4	11	610,1	24	1 464,5	9	479,2
3.2	214	3 519,6	94	1 999,2	20	254,1	100	1 239,4	48	594,0
<b>3</b>	<b>250</b>	<b>5 670,7</b>	<b>95</b>	<b>2 115,5</b>	<b>31</b>	<b>864,2</b>	<b>124</b>	<b>2 704,0</b>	<b>57</b>	<b>1 073,2</b>
4.1	431	5 329,8	264	3 822,6	6	64,8	161	1 431,0	128	1 084,6
<b>4</b>	<b>431</b>	<b>5 329,8</b>	<b>264</b>	<b>3 822,6</b>	<b>6</b>	<b>64,8</b>	<b>161</b>	<b>1 431,0</b>	<b>128</b>	<b>1 084,6</b>
5.1	7	582,2	0	0,0	1	93,0	6	471,3	5	375,3
5.2	9	8,3	0	0,0	0	0,0	9	8,3	6	2,7
<b>5</b>	<b>16</b>	<b>590,5</b>	<b>0</b>	<b>0,0</b>	<b>1</b>	<b>93,0</b>	<b>15</b>	<b>479,6</b>	<b>11</b>	<b>378,0</b>
<b>ROP MS</b>	<b>1 232</b>	<b>29 228,2</b>	<b>567</b>	<b>10 509,2</b>	<b>123</b>	<b>4 049,3</b>	<b>542</b>	<b>14 149,1</b>	<b>317</b>	<b>5 111,1</b>

Poznámka:

- K datu generování jsou u ROP MS vedeny 4 nedokončené projekty v celkové hodnotě 85,4 mil. Kč.

Zdroj: MSC2007 – 7. 12. 2011

**Tab. 43 - Údaje o stavu čerpání finančních prostředků ROP Moravskoslezsko (EU a národní zdroje)**

Prioritní osa / Oblast podpory	Celková alokace podpory 2007–2013	Podané žádosti		Projekty s vydaným Rozhodnutím / podepsanou Smlouvou		Proplacené prostředky příjemcům		Prostředky v souhrnných žádostech zaúčtovaných PCO		Certifikované výdaje předložené EK	
		mil. Kč	mil. Kč	%	mil. Kč	%	mil. Kč	%	mil. Kč	%	mil. Kč
-	A	b	b/a	c	c/a	d	d/a	e	e/a	f	f/a
1.1	3 866,8	4 664,4	120,6	2 450,2	63,4	1 421,3	36,8	1 351,6	35,0	1 125,0	29,1
1.2	1 915,7	690,7	36,1	684,1	35,7	244,5	12,8	244,5	12,8	244,5	12,8
1.3	2 229,6	3 335,3	149,6	2 499,0	112,1	322,1	14,4	322,1	14,4	300,6	13,5
1.4	676,1	690,1	102,1	690,1	102,1	562,8	83,2	562,8	83,2	553,9	81,9
<b>1</b>	<b>8 688,3</b>	<b>9 380,5</b>	<b>108,0</b>	<b>6 323,5</b>	<b>72,8</b>	<b>2 550,7</b>	<b>29,4</b>	<b>2 481,0</b>	<b>28,6</b>	<b>2 224,0</b>	<b>25,6</b>
2.1	2 584,1	3 565,4	138,0	1 236,6	47,9	483,5	18,7	441,3	17,1	392,6	15,2
2.2	1 811,2	3 453,2	190,7	1 186,6	65,5	576,4	31,8	530,4	29,3	494,1	27,3
2.3	829,6	1 074,6	129,5	624,7	75,3	552,1	66,6	550,8	66,4	550,8	66,4
2.4	202,0	163,5	80,9	163,1	80,7	61,8	30,6	61,8	30,6	61,8	30,6
<b>2</b>	<b>5 426,8</b>	<b>8 256,7</b>	<b>152,1</b>	<b>3 211,0</b>	<b>59,2</b>	<b>1 673,8</b>	<b>30,8</b>	<b>1 584,2</b>	<b>29,2</b>	<b>1 499,2</b>	<b>27,6</b>
3.1	3 199,2	2 151,0	67,2	1 464,5	45,8	797,7	24,9	745,3	23,3	679,7	21,2
3.2	1 880,9	3 519,6	187,1	1 239,4	65,9	727,3	38,7	683,5	36,3	649,6	34,5
<b>3</b>	<b>5 080,1</b>	<b>5 670,7</b>	<b>111,6</b>	<b>2 704,0</b>	<b>53,2</b>	<b>1 525,0</b>	<b>30,0</b>	<b>1 428,8</b>	<b>28,1</b>	<b>1 329,3</b>	<b>26,2</b>
4.1	1 490,4	5 329,8	357,6	1 431,0	96,0	1 101,5	73,9	1 087,9	73,0	1 044,2	70,1
<b>4</b>	<b>1 490,4</b>	<b>5 329,8</b>	<b>357,6</b>	<b>1 431,0</b>	<b>96,0</b>	<b>1 101,5</b>	<b>73,9</b>	<b>1 087,9</b>	<b>73,0</b>	<b>1 044,2</b>	<b>70,1</b>
5.1	683,7	582,2	85,2	471,3	68,9	438,4	64,1	287,8	42,1	287,8	42,1
5.2	36,6	8,3	22,7	8,3	22,8	4,5	12,2	2,1	5,7	2,1	5,7
<b>5</b>	<b>720,2</b>	<b>590,5</b>	<b>82,0</b>	<b>479,6</b>	<b>66,6</b>	<b>442,8</b>	<b>61,5</b>	<b>289,8</b>	<b>40,2</b>	<b>289,8</b>	<b>40,2</b>
<b>ROP MS</b>	<b>21 405,9</b>	<b>29 228,2</b>	<b>136,5</b>	<b>14 149,1</b>	<b>66,1</b>	<b>7 293,9</b>	<b>34,1</b>	<b>6 871,7</b>	<b>32,1</b>	<b>6 386,6</b>	<b>29,8</b>

Poznámka:

- Měnový kurz: 1 EUR = 25,55 CZK - měsíční kurz převzatý z MSC2007, „Prostředky v souhrnných žádostech zaúčtovaných PCO“ a „Certifikované výdaje předložené EK“ jsou přepočteny kurzem v době zaúčtování v IS Viola, tj. kurz není shodný s aktuálním měsíčním kurzem.

Zdroj: MSC2007 – 7. 12. 2011



## REGIONÁLNÍ OPERAČNÍ PROGRAM REGIONU SOUDRŽNOSTI JIHOVÝCHOD

Intervence tohoto ROP jsou zaměřeny na řešení problému regionu v oblastech podpory regionální a místní dopravní infrastruktury, rozvoje nemotorové dopravy a veřejné linkové dopravy, služeb cestovního ruchu, dalšího rozvoje městského a venkovského prostředí. ROP Jihovýchod je financován z ERDF.

Z územního hlediska jsou intervence ROP Jihovýchod zaměřeny na celý region soudržnosti Jihovýchod, tedy na kraj Vysočina a na Jihomoravský kraj.

Úlohu řídicího orgánu zastává Regionální rada regionu soudržnosti Jihovýchod se sídlem v Brně. Podrobnější informace jsou uvedeny na internetových stránkách [www.jihovychod.cz](http://www.jihovychod.cz).

**Tab. 44 - Struktura ROP Jihovýchod**

Číslo prioritní osy / oblasti podpory	Název prioritní osy / oblasti podpory	Podíl na celkové alokaci v %
<b>1</b>	<b>Dostupnost dopravy</b>	<b>49,1</b>
1.1	Rozvoj dopravní infrastruktury v regionu	36,3
1.2	Rozvoj dopravní obslužnosti a veřejné dopravy	4,9
1.3	Obnova vozového parku drážních vozidel hromadné přepravy osob	5,3
1.4	Rozvoj infrastruktury pro nemotorovou dopravu	2,6
<b>2</b>	<b>Rozvoj udržitelného cestovního ruchu</b>	<b>19,1</b>
2.1	Rozvoj infrastruktury pro cestovní ruch	16,2
2.2	Rozvoj služeb v cestovním ruchu	2,9
<b>3</b>	<b>Udržitelný rozvoj měst a venkovských obcí</b>	<b>28,6</b>
3.1	Rozvoj urbanizačních center	11,6
3.2	Rozvoj regionálních středisek	7,1
3.3	Rozvoj a stabilizace venkovských sídel	5,4
3.4	Veřejné služby regionálního významu	4,5
<b>4</b>	<b>Technická pomoc</b>	<b>3,4</b>
4.1	Aktivity spojené s realizací a řízením ROP JV	1,7
4.2	Podpora absorpční kapacity	1,7

Zdroj: Programový dokument ROP Jihovýchod

## Realizace ROP Jihovýchod

*Od počátku programového období bylo k 7. prosinci 2011 podáno celkem 1 275 žádostí v hodnotě 32,8 mld. Kč (155,5 % z celkové alokace). S příjemci bylo podepsáno 573 Smluv o poskytnutí dotace v celkové výši 18,1 mld. Kč (86,0 % z celkové alokace). Ke stejnému datu bylo příjemcům na jejich účty proplaceno 11,6 mld. Kč (54,9 % z celkové alokace) a certifikovány byly výdaje ve výši 10,7 mld. Kč, což představuje 50,5 % z celkové alokace.*

### Podané žádosti

V průběhu měsíce listopadu 2011 byly na řídicí orgán podány 3 nové žádosti v hodnotě 42,1 mil. Kč. Jedna žádost byla zaregistrována v oblasti podpory 1.1 a zbývající v oblasti podpory 3.1.

Celkový objem požadované dotace dosahuje k 7. prosinci 2011 výše 32,8 mld. Kč a celkovou alokaci na ROP Jihovýchod přesahuje o téměř 60 %. Nejvyšší mírou se na této hodnotě podílí prioritní osa 3, kde bylo v podaných žádostech nárokováno 41,4 % z celkového objemu prostředků v podaných žádostech.

K 7. prosinci 2011 bylo **vyřazeno z administrace** celkem 668 žádostí v celkové hodnotě 13,1 mld. Kč. Z celkového počtu podaných žádostí tak byla vyřazena polovina žádostí, přesněji 52,4 %.

### Projekty s podepsanou Smlouvou o poskytnutí dotace

V meziměsíčním srovnání byl zaznamenán nárůst v objemu schválené dotace, a to ve výši 684,4 mil. Kč. Současně došlo k podepsání 13 Smluv s příjemci, z toho 10 Smluv bylo podepsáno s příjemci v oblasti podpory 2.1 a 3 Smlouvy v oblasti podpory 3.1.

K 7. prosinci 2011 řídicí orgán poskytl dotaci na realizaci 573 projektů. Celková výše prostředků ve Smlouvách o poskytnutí dotace dosáhla hodnoty 18,1 mld. Kč, což je 86,0 % z celkové alokace. V současné době rozdíl mezi celkovou alokací na operační program a výši schválené dotace tvoří v přepočtu 2,9 mld. Kč (14,0 % z celkové alokace operačního programu). Nejedná se však o volné disponibilní prostředky, protože dalších 34 žádostí v hodnotě 1,6 mld. Kč se nachází ve schvalovacím procesu.

### Proplacené prostředky příjemcům

Řídicí orgán proplatil příjemcům k 7. prosinci 2011 celkem 11,6 mld. Kč (tj. 54,9 % z celkové alokace operačního programu). To je o 280,8 mil. Kč více než v minulém měsíci (říjen2011). Z celkové schválené dotace byla příjemcům proplacena více než polovina prostředků, přesněji 63,8 %.

K 7. prosinci 2011 bylo **finančně ukončeno** celkem 408 projektů (to představuje 71,2 % ze všech schválených projektů) v hodnotě 10,3 mld. Kč, z toho meziměsíční nárůst představuje 8 projektů v hodnotě 173,4 mil. Kč.

## **Certifikované výdaje předložené Evropské komisi**

Certifikované výdaje předložené Evropské komisi dosahují k 7. prosinci 2011 výše 10,7 mld. Kč (50,5 % z celkové alokace). Ve srovnání s předchozím měsícem se tato hodnota zvýšila o 978,2 mil. Kč, to znamená meziměsíční nárůst o 9,2 %.

**Prostředky uvedené v souhrnných žádostech zaúčtovaných PCO** jsou ve výši 11,0 mld. Kč, tj. 52,3 % z celkové alokace na operační program. Tato hodnota se v porovnání s daty z minulého měsíce (říjen 2011) zvýšila o 128,4 mil. Kč.

Tab. 45 - Údaje o projektech ROP Jihovýchod (EU a národní zdroje)

Prioritní osa / Oblast podpory	Podané žádosti		Žádosti vyřazené z administrace		Žádosti ve schvalovacím procesu		Projekty s vydaným Rozhodnutím / podepsanou Smlouvou		Finančně ukončené projekty	
	počet	mil. Kč	počet	mil. Kč	počet	mil. Kč	počet	mil. Kč	počet	mil. Kč
-	a	b	c	d	e	f	g	h	i	j
-	od počátku období		od počátku období		aktuální stav		od počátku období		od počátku období	
1.1	105	7 230,3	6	447,8	12	637,9	87	5 968,1	67	4 420,4
1.2	47	1 182,8	14	257,8	0	0,0	33	907,8	22	603,2
1.3	4	1 010,8	0	0,0	0	0,0	4	1 480,4	1	538,8
1.4	70	1 102,9	40	584,0	0	0,0	30	495,9	24	296,7
<b>1</b>	<b>226</b>	<b>10 526,9</b>	<b>60</b>	<b>1 289,6</b>	<b>12</b>	<b>637,9</b>	<b>154</b>	<b>8 852,3</b>	<b>114</b>	<b>5 859,0</b>
2.1	318	7 257,8	185	4 065,1	9	503,7	124	2 582,7	66	774,8
2.2	191	653,4	110	311,8	0	0,0	81	334,8	48	166,0
<b>2</b>	<b>509</b>	<b>7 911,2</b>	<b>295</b>	<b>4 376,9</b>	<b>9</b>	<b>503,7</b>	<b>205</b>	<b>2 917,5</b>	<b>114</b>	<b>940,7</b>
3.1	61	1 947,5	7	221,3	12	355,2	42	1 338,1	20	371,9
3.2	127	4 758,0	64	3 061,9	0	0,0	63	1 696,0	59	1 455,8
3.3	315	4 729,9	238	3 940,2	0	0,0	77	789,4	77	789,4
3.4	28	2 174,3	3	104,9	1	100,3	24	1 868,9	19	765,7
<b>3</b>	<b>531</b>	<b>13 609,7</b>	<b>312</b>	<b>7 328,2</b>	<b>13</b>	<b>455,6</b>	<b>206</b>	<b>5 692,3</b>	<b>175</b>	<b>3 382,8</b>
4.1	4	498,8	0	0,0	0	0,0	4	498,8	3	98,8
4.2	5	245,8	1	74,2	0	0,0	4	171,6	2	24,3
<b>4</b>	<b>9</b>	<b>744,6</b>	<b>1</b>	<b>74,2</b>	<b>0</b>	<b>0,0</b>	<b>8</b>	<b>670,4</b>	<b>5</b>	<b>123,1</b>
<b>ROP JV</b>	<b>1 275</b>	<b>32 792,4</b>	<b>668</b>	<b>13 068,9</b>	<b>34</b>	<b>1 597,2</b>	<b>573</b>	<b>18 132,5</b>	<b>408</b>	<b>10 305,6</b>

Poznámka:

- K datu generování je u ROP JV vedeno 7 nedokončených projektů v hodnotě 56,4 mil. Kč.

Zdroj: MSC2007 – 7. 12. 2011

Tab. 46 - Údaje o stavu čerpání finančních prostředků ROP Jihovýchod (EU a národní zdroje)

Prioritní osa / Oblast podpory	Celková alokace podpory 2007–2013	Podané žádosti		Projekty s vydaným Rozhodnutím / podepsanou Smlouvou		Proplacené prostředky příjemcům		Prostředky v souhrnných žádostech zaúčtovaných PCO		Certifikované výdaje předložené EK	
		mil. Kč	mil. Kč	%	mil. Kč	%	mil. Kč	%	mil. Kč	%	mil. Kč
-	A	b	b/a	c	c/a	d	d/a	e	e/a	f	f/a
1.1	7 652,9	7 230,3	94,5	5 968,1	78,0	4 640,8	60,6	4 452,9	58,2	4 397,2	57,5
1.2	1 032,2	1 182,8	114,6	907,8	88,0	582,1	56,4	563,1	54,6	527,3	51,1
1.3	1 124,3	1 010,8	89,9	1 480,4	131,7	667,7	59,4	667,7	59,4	667,7	59,4
1.4	537,5	1 102,9	205,2	495,9	92,3	279,3	52,0	279,3	52,0	269,8	50,2
<b>1</b>	<b>10 346,9</b>	<b>10 526,9</b>	<b>101,7</b>	<b>8 852,3</b>	<b>85,6</b>	<b>6 169,8</b>	<b>59,6</b>	<b>5 963,0</b>	<b>57,6</b>	<b>5 862,0</b>	<b>56,7</b>
2.1	3 636,2	7 257,8	199,6	2 582,7	71,0	935,1	25,7	907,7	25,0	858,8	23,6
2.2	379,8	653,4	172,0	334,8	88,2	174,4	45,9	168,5	44,4	165,8	43,7
<b>2</b>	<b>4 016,1</b>	<b>7 911,2</b>	<b>197,0</b>	<b>2 917,5</b>	<b>72,6</b>	<b>1 109,5</b>	<b>27,6</b>	<b>1 076,2</b>	<b>26,8</b>	<b>1 024,6</b>	<b>25,5</b>
3.1	2 436,0	1 947,5	79,9	1 338,1	54,9	574,8	23,6	505,4	20,7	462,1	19,0
3.2	1 475,0	4 758,0	322,6	1 696,0	115,0	1 486,1	100,8	1 482,7	100,5	1 438,7	97,5
3.3	1 141,1	4 729,9	414,5	789,4	69,2	746,6	65,4	746,6	65,4	746,6	65,4
3.4	945,3	2 174,3	230,0	1 868,9	197,7	1 077,4	114,0	1 077,4	114,0	952,5	100,8
<b>3</b>	<b>5 997,4</b>	<b>13 609,7</b>	<b>226,9</b>	<b>5 692,3</b>	<b>94,9</b>	<b>3 884,8</b>	<b>64,8</b>	<b>3 812,1</b>	<b>63,6</b>	<b>3 599,9</b>	<b>60,0</b>
4.1	541,1	498,8	92,2	498,8	92,2	347,0	64,1	134,9	24,9	134,9	24,9
4.2	180,5	245,8	136,1	171,6	95,0	57,5	31,9	29,4	16,3	29,4	16,3
<b>4</b>	<b>721,6</b>	<b>744,6</b>	<b>103,2</b>	<b>670,4</b>	<b>92,9</b>	<b>404,6</b>	<b>56,1</b>	<b>164,3</b>	<b>22,8</b>	<b>164,3</b>	<b>22,8</b>
<b>ROP JV</b>	<b>21 081,9</b>	<b>32 792,4</b>	<b>155,5</b>	<b>18 132,5</b>	<b>86,0</b>	<b>11 568,8</b>	<b>54,9</b>	<b>11 015,6</b>	<b>52,3</b>	<b>10 650,8</b>	<b>50,5</b>

Poznámka:

- Měnový kurz: 1 EUR = 25,55 CZK - měsíční kurz převzatý z MSC2007, „Prostředky v souhrnných žádostech zaúčtovaných PCO“ a „Certifikované výdaje předložené EK“ jsou přepočteny kurzem v době zaúčtování v IS Viola, tj. kurz není shodný s aktuálním měsíčním kurzem.

Zdroj: MSC2007 – 7. 12. 2011

## REGIONÁLNÍ OPERAČNÍ PROGRAM REGIONU SOUDRŽNOSTI

### STŘEDNÍ MORAVA

Tento ROP podporuje zajištění efektivní, flexibilní a bezpečné dopravní infrastruktury, zlepšení kvality života v regionu, zajištění kvalitních a dostupných sociálních služeb a zlepšení atraktivnosti regionu z hlediska cestovního ruchu. ROP Střední Morava je financován z ERDF.

Z územního hlediska jsou intervence ROP Střední Morava zaměřeny na celý region soudržnosti Střední Morava, tedy na Olomoucký a Zlínský kraj.

Úlohu řídicího orgánu zastává Regionální rada regionu soudržnosti Střední Morava se sídlem v Olomouci. Více informací je uvedeno na internetových stránkách [www.rr-strednimorava.cz](http://www.rr-strednimorava.cz).

**Tab. 47 - Struktura ROP Střední Morava**

Číslo prioritní osy / oblasti / podoblasti podpory	Název prioritní osy / oblasti / podoblasti podpory	Podíl na celkové alokaci v %
<b>1</b>	<b>Doprava</b>	<b>38,8</b>
1.1 / 1.1.1	Doprava / Silnice II. a III. třídy	21,8
1.1 / 1.1.2	Doprava / Letiště	
1.2 / 1.2.1	Veřejná doprava / Rozvoj integrovaného dopravního systému, přestupní terminály a zastávky	13,9
1.2 / 1.2.2	Veřejná doprava / Obnova vozidel železnic	
1.2 / 1.2.3	Veřejná doprava / Obnova drážních vozidel – trolejbusy a tramvaje	
1.2 / 1.2.4	Veřejná doprava / Obnova vozidel v systému veřejné dopravy	
1.3	Bezmotorová doprava	3,1
<b>2</b>	<b>Integrovaný rozvoj a obnova regionu</b>	<b>39,4</b>
2.1	Rozvoj regionálních center	5,5
2.2 / 2.2.1	Rozvoj měst / Fyzická revitalizace území	16,9
2.2 / 2.2.2	Rozvoj měst / Infrastruktura pro rozvoj sociálních služeb	
2.2 / 2.2.3	Rozvoj měst / Infrastruktura pro rozvoj vzdělávání	
2.2 / 2.2.4	Rozvoj měst / Infrastruktura pro rozvoj zdravotnictví	
2.2 / 2.2.5	Rozvoj měst / Infrastruktura pro rozvoj volnočasových aktivit	
2.2 / 2.2.6	Rozvoj měst / Rozvoj krizové infrastruktury	
2.2 / 2.2.7	Rozvoj měst / Úpravy infrastruktury s ohledem na integraci marginalizovaných skupin společnosti	
2.2 / 2.2.8	Rozvoj měst / Rozvoj finančních nástrojů a pilotní projekty	
2.3 / 2.3.1	Rozvoj venkova / Fyzická revitalizace území	14,6
2.3 / 2.3.2	Rozvoj venkova / Sociální infrastruktura	2,4
2.4	Podpora podnikání	
<b>3</b>	<b>Cestovní ruch</b>	<b>18,6</b>
3.1	Integrovaný rozvoj cestovního ruchu	4,1
3.2	Veřejná infrastruktura a služby	4,1
3.3 / 3.3.1	Podnikatelská infrastruktura a služby / Podnikatelská infrastruktura a služby na území definovaném oblastí podpory 3.1	9,3
3.3 / 3.3.2	Podnikatelská infrastruktura a služby / Podnikatelská infrastruktura a služby na území definovaném oblastí podpory 3.2	
3.3 / 3.3.3	Podnikatelská infrastruktura a služby / Aquaparky, golfová hřiště, kongresová centra a výstaviště	
3.4	Propagace a řízení	1,1
<b>4</b>	<b>Technická pomoc</b>	<b>3,3</b>
4.1	Podpora řídicích, implementačních a kontrolních úkolů řídicího orgánu	2,2
4.2	Podpora zvyšování absorpční kapacity regionu	1,1

Zdroj: Programový dokument ROP Střední Morava

## Realizace ROP Střední Morava

*Od počátku programového období bylo k 7. prosinci 2011 podáno celkem 1 408 žádostí v hodnotě 28,4 mld. Kč (144,0 % z celkové alokace). S příjemci bylo podepsáno 603 Smluv o poskytnutí dotace v celkové hodnotě 12,0 mld. Kč (60,8 % z celkové alokace). Ke stejnému datu bylo příjemcům na jejich účty proplaceno 9,6 mld. Kč (48,6 % z celkové alokace) a certifikovány byly výdaje ve výši 8,7 mld. Kč, hodnota představuje 44,2 % z celkové alokace.*

### Podané žádosti

V meziměsíčním srovnání se počet podaných žádostí zvýšil o 5 žádostí v hodnotě 746,8 mil. Kč. Nárůst byl zaznamenán v oblasti podpory 1.2 (3 žádosti v hodnotě 726,3 mil. Kč) a oblasti podpory 3.3 (2 žádosti ve výši 20,5 mil. Kč).

Řídící orgán k 7. prosinci 2011 obdržel celkem 1 408 žádostí s požadavky na získání dotace ve výši 28,4 mld. Kč. Celkový objem požadovaných finančních prostředků tak převyšuje celkovou alokaci o 44,0 %.

K 7. prosinci 2011 bylo **vyřazeno z administrace** celkem 689 žádostí v celkové hodnotě 11,5 mld. Kč. Z celkového počtu podaných žádostí tak byla vyřazena téměř polovina žádostí, přesněji 48,9 %.

### Projekty s podepsanou Smlouvou o poskytnutí dotace

V průběhu měsíce listopadu 2011 byla zaznamenána změna v počtu schválených projektů, která spočívala ve schválení dalších 11 projektů v hodnotě 240,4 mil. Kč.

Celkový objem schválené dotace tak představuje k 7. prosinci 2011 částku 12,0 mld. Kč, což tvoří 60,8 % z alokace na operační program. V současné době rozdíl mezi celkovou alokací na operační program a výši schválené dotace tvoří v přepočtu 7,7 mld. Kč (39,2 % z celkové alokace na operační program). Nejedná se však o volné disponibilní prostředky, protože dalších 116 žádostí v hodnotě 4,3 mld. Kč se nachází ve schvalovacím procesu.

### Proplacené prostředky příjemcům

Meziměsíční nárůst byl zaznamenán v objemu proplacených finančních prostředků. Zatímco k 3. listopadu 2011 bylo příjemcům proplaceno 9,2 mld. Kč, k 7. prosinci 2011 se objem proplacených prostředků zvýšil o 407,9 mil. Kč na 9,6 mld. Kč. Celkový objem proplacených finančních prostředků tvoří 48,6 % z celkové alokace. Z celkové schválené dotace bylo příjemcům proplaceno 80,0 % prostředků.

K 7. prosinci 2011 bylo **finančně ukončeno** celkem 458 projektů v hodnotě 8,3 mld. Kč (tj. 76,0 % z celkového počtu schválených projektů). V meziměsíčním srovnání tak došlo k nárůstu o 26 projektů v hodnotě 311,8 mil. Kč.

## **Certifikované výdaje předložené Evropské komisi**

Certifikované výdaje předložené Evropské komisi k 7. prosinci 2011 dosahují výše 8,7 mld. Kč (44,2 % z celkové alokace). Tato hodnota se ve srovnání s předchozím měsícem (říjen 2011) zvýšila o 392,2 mil. Kč, tj. meziměsíční nárůst o 4,7 %.

**Prostředky uvedené v souhrnných žádostech zaúčtovaných PCO** jsou ve výši 9,4 mld. Kč, tj. 47,7 % z celkové alokace na operační program. Tato hodnota se v porovnání s minulým měsícem zvýšila o 616,1 mil. Kč.



Tab. 48 - Údaje o projektech ROP Střední Morava (EU a národní zdroje)

Prioritní osa / Oblast podpory	Podané žádosti		Žádosti vyřazené z administrace		Žádosti ve schvalovacím procesu		Projekty s vydaným Rozhodnutím / podepsanou Smlouvou		Finančně ukončené projekty	
	počet	mil. Kč	počet	mil. Kč	počet	mil. Kč	počet	mil. Kč	počet	mil. Kč
-	a	b	c	d	e	f	g	h	i	j
-	od počátku období		od počátku období		aktuální stav		od počátku období		od počátku období	
1.1	90	4 637,1	12	431,3	11	1 149,7	67	2 950,3	56	2 264,5
1.2	57	3 041,8	18	982,2	15	1 109,3	24	856,4	12	428,6
1.3	70	1 058,7	23	285,0	10	98,5	37	632,6	31	468,6
<b>1</b>	<b>217</b>	<b>8 737,6</b>	<b>53</b>	<b>1 698,4</b>	<b>36</b>	<b>2 357,6</b>	<b>128</b>	<b>4 439,2</b>	<b>99</b>	<b>3 161,7</b>
2.1	18	984,7	2	227,7	11	144,7	5	528,4	0	0,0
2.2	247	5 477,6	136	2 521,5	14	880,9	97	1 962,6	72	1 359,6
2.3	489	5 956,4	271	3 385,7	8	175,8	210	2 326,7	170	1 910,5
2.4	13	132,1	6	87,2	0	0,0	7	43,1	7	43,1
<b>2</b>	<b>767</b>	<b>12 550,8</b>	<b>415</b>	<b>6 222,1</b>	<b>33</b>	<b>1 201,5</b>	<b>319</b>	<b>4 860,8</b>	<b>249</b>	<b>3 313,2</b>
3.1	76	1 682,2	32	902,4	18	370,4	26	400,0	21	368,5
3.2	68	1 017,1	38	591,8	3	35,6	27	373,0	19	254,3
3.3	251	3 823,1	151	2 111,0	23	327,5	77	1 372,1	52	785,4
3.4	13	215,6	0	0,0	3	50,0	10	163,6	8	114,8
<b>3</b>	<b>408</b>	<b>6 738,0</b>	<b>221</b>	<b>3 605,2</b>	<b>47</b>	<b>783,5</b>	<b>140</b>	<b>2 308,7</b>	<b>100</b>	<b>1 522,9</b>
4.1	5	252,8	0	0,0	0	0,0	5	252,8	4	199,2
4.2	11	124,3	0	0,0	0	0,0	11	121,8	6	62,9
<b>4</b>	<b>16</b>	<b>377,0</b>	<b>0</b>	<b>0,0</b>	<b>0</b>	<b>0,0</b>	<b>16</b>	<b>374,6</b>	<b>10</b>	<b>262,1</b>
<b>ROP SM</b>	<b>1 408</b>	<b>28 403,4</b>	<b>689</b>	<b>11 525,7</b>	<b>116</b>	<b>4 342,5</b>	<b>603</b>	<b>11 983,3</b>	<b>458</b>	<b>8 260,0</b>

Poznámka:

- V ROP SM jsou evidovány 4 nedokončené projekty za 28,0 mil. Kč.

Zdroj: MSC2007 – 7. 12. 2011

**Tab. 49 - Údaje o stavu čerpání finančních prostředků ROP Střední Morava (EU a národní zdroje)**

Prioritní osa / Oblast podpory	Celková alokace podpory 2007–2013	Podané žádosti		Projekty s vydaným Rozhodnutím / podepsanou Smlouvou		Proplacené prostředky příjemcům		Prostředky v souhrnných žádostech zaúčtovaných PCO		Certifikované výdaje předložené EK	
		mil. Kč	mil. Kč	%	mil. Kč	%	mil. Kč	%	mil. Kč	%	mil. Kč
-	A	b	b/a	c	c/a	d	d/a	e	e/a	f	f/a
1.1	4 478,9	4 637,1	103,5	2 950,3	65,9	2 579,7	57,6	2 579,7	57,6	2 429,8	54,2
1.2	1 974,4	3 041,8	154,1	856,4	43,4	436,0	22,1	433,7	22,0	424,5	21,5
1.3	754,1	1 058,7	140,4	632,6	83,9	570,3	75,6	546,6	72,5	538,3	71,4
<b>1</b>	<b>7 207,5</b>	<b>8 737,6</b>	<b>121,2</b>	<b>4 439,2</b>	<b>61,6</b>	<b>3 586,0</b>	<b>49,8</b>	<b>3 560,0</b>	<b>49,4</b>	<b>3 392,6</b>	<b>47,1</b>
2.1	1 079,2	984,7	91,2	528,4	49,0	361,0	33,5	361,0	33,5	343,5	31,8
2.2	3 888,9	5 477,6	140,9	1 962,6	50,5	1 549,2	39,8	1 505,1	38,7	1 336,2	34,4
2.3	2 886,4	5 956,4	206,4	2 326,7	80,6	1 963,8	68,0	1 943,5	67,3	1 823,5	63,2
2.4	195,9	132,1	67,4	43,1	22,0	42,1	21,5	42,1	21,5	42,1	21,5
<b>2</b>	<b>8 050,3</b>	<b>12 550,8</b>	<b>155,9</b>	<b>4 860,8</b>	<b>60,4</b>	<b>3 916,1</b>	<b>48,6</b>	<b>3 851,7</b>	<b>47,8</b>	<b>3 545,2</b>	<b>44,0</b>
3.1	832,3	1 682,2	202,1	400,0	48,1	370,1	44,5	370,1	44,5	336,6	40,4
3.2	752,8	1 017,1	135,1	373,0	49,6	288,5	38,3	288,5	38,3	255,2	33,9
3.3	2 010,7	3 823,1	190,1	1 372,1	68,2	995,7	49,5	992,1	49,3	863,2	42,9
3.4	218,4	215,6	98,7	163,6	74,9	109,6	50,2	109,6	50,2	106,9	49,0
<b>3</b>	<b>3 814,1</b>	<b>6 738,0</b>	<b>176,7</b>	<b>2 308,7</b>	<b>60,5</b>	<b>1 763,8</b>	<b>46,2</b>	<b>1 760,2</b>	<b>46,1</b>	<b>1 561,9</b>	<b>41,0</b>
4.1	437,4	252,8	57,8	252,8	57,8	252,8	57,8	171,5	39,2	171,5	39,2
4.2	214,7	124,3	57,9	121,8	56,7	76,5	35,6	56,6	26,3	52,1	24,3
<b>4</b>	<b>652,1</b>	<b>377,0</b>	<b>57,8</b>	<b>374,6</b>	<b>57,4</b>	<b>329,3</b>	<b>50,5</b>	<b>228,1</b>	<b>35,0</b>	<b>223,7</b>	<b>34,3</b>
<b>ROP SM</b>	<b>19 724,1</b>	<b>28 403,4</b>	<b>144,0</b>	<b>11 983,3</b>	<b>60,8</b>	<b>9 595,2</b>	<b>48,6</b>	<b>9 400,0</b>	<b>47,7</b>	<b>8 723,4</b>	<b>44,2</b>

Poznámka:

- Měnový kurz: 1 EUR = 25,55 CZK - měsíční kurz převzatý z MSC2007, „Prostředky v souhrnných žádostech zaúčtovaných PCO“ a „Certifikované výdaje předložené EK“ jsou přepočteny kurzem v době zaúčtování v IS Viola, tj. kurz není shodný s aktuálním měsíčním kurzem.

Zdroj: MSC2007 – 7. 12. 2011

## REGIONÁLNÍ OPERAČNÍ PROGRAM REGIONU SOUDRŽNOSTI SEVEROVÝCHOD

Tento ROP se soustředí na zkvalitnění dopravní infrastruktury a zlepšení dostupnosti celého území regionu, na rozvoj městských oblastí a zvýšení přitažlivosti venkovských oblastí, rozvoj podnikatelské infrastruktury a na zvyšování kvality služeb v oblasti cestovního ruchu. ROP Severovýchod je financován z ERDF.

Z územního hlediska jsou intervence ROP Severovýchod zaměřeny na celý region soudržnosti Severovýchod, tedy na Liberecký, Královéhradecký a Pardubický kraj.

Úlohu řídicího orgánu zastává Regionální rada regionu soudržnosti Severovýchod se sídlem v Hradci Králové. Podrobnější informace jsou uvedeny na internetových stránkách [www.rada-severovychod.cz](http://www.rada-severovychod.cz).

**Tab. 50 - Struktura ROP Severovýchod**

Číslo prioritní osy / oblasti podpory	Název prioritní osy / oblasti podpory	Podíl na celkové alokaci v %
<b>1</b>	<b>Rozvoj dopravní infrastruktury</b>	<b>37,0</b>
1.1	Rozvoj regionální silniční dopravní infrastruktury	22,5
1.2	Podpora projektů zlepšujících dopravní obslužnost území	12,6
1.3	Rozvoj mezinárodních letišť	1,9
<b>2</b>	<b>Rozvoj městských a venkovských oblastí</b>	<b>34,0</b>
2.1	Rozvoj regionálních center	13,3
2.2	Rozvoj měst	13,9
2.3	Rozvoj venkova	6,8
<b>3</b>	<b>Cestovní ruch</b>	<b>22,0</b>
3.1	Rozvoj základní infrastruktury a doprovodných aktivit v oblasti cestovního ruchu	20,2
3.2	Marketingové a koordinační aktivity v oblasti cestovního ruchu	1,8
<b>4</b>	<b>Rozvoj podnikatelských aktivit</b>	<b>4,0</b>
4.1	Podpora rozvoje infrastruktury pro podnikání	3,4
4.2	Podpora rozvoje spolupráce se středními školami a učilišti, dalšími regionálními vzdělávacími institucemi a úřady práce, rozvoj inovačních aktivit v regionu	0,6
<b>5</b>	<b>Technická pomoc</b>	<b>3,0</b>
5.1	Podpora aktivit spojených s realizací a řízením ROP	2,7
5.2	Podpora absorpční kapacity regionu NUTS II Severovýchod	0,3

Zdroj: Programový dokument ROP Severovýchod

## Realizace ROP Severovýchod

*Od počátku programového období bylo k 7. prosinci 2011 podáno celkem 1 146 žádostí v hodnotě 36,8 mld. Kč (187,5 % z celkové alokace). S příjemci bylo podepsáno 552 Smluv o poskytnutí dotace v celkové hodnotě 18,7 mld. Kč (95,3 % z celkové alokace). Ke stejnému datu bylo příjemcům na jejich účty proplaceno 11,2 mld. Kč (57,2 % z celkové alokace) a certifikovány byly výdaje ve výši 9,4 mld. Kč, částka představuje 47,9 % z celkové alokace.*

### Podané žádosti

V průběhu měsíce listopadu 2011 došlo ke zvýšení počtu podaných žádostí, a to o 2 žádosti. Obě žádosti byly zaregistrovány v oblasti podpory 2.1, která je realizována prostřednictvím Integrovaných plánů rozvoje měst.

Celkem žadatelé předložili do regionálního operačního programu 1 146 žádostí s objemem požadovaných finančních prostředků 36,8 mld. Kč. Tato hodnota převyšuje celkovou alokaci na operační program na období 2007–2013 o 87,5 %.

K 7. prosinci 2011 bylo **vyřazeno z administrace** celkem 586 žádostí v celkové hodnotě 16,7 mld. Kč. Z celkového počtu podaných žádostí tak byla vyřazena polovina žádostí, přesněji 51,1 %.

### Projekty s podepsanou Smlouvou o poskytnutí dotace

V porovnání s předchozím měsícem (říjen 2011) se celkový počet projektů s podepsanou Smlouvou zvýšil o 9 projektů. Další Smlouvy s příjemci byly podepsány v oblasti podpory 2.1 (2 Smlouvy), oblasti podpory 3.1 (4 Smlouvy), oblasti podpory 4.1 (1 Smlouva) a Výbor Regionální rady schválil k financování také 2 projekty v oblasti podpory 5.1.

Celkový objem schválené dotace činí 18,7 mld. Kč. Tato hodnota tvoří 95,3 % z celkové alokace na operační program. V současné době rozdíl mezi celkovou alokací na operační program a výši schválené dotace tvoří v přepočtu 924,7 mil. Kč (4,7 % z celkové alokace na operační program). Nejedná se však o volně disponibilní prostředky, protože dalších 8 žádostí v hodnotě 622,0 mil. Kč se nachází ve schvalovacím procesu.

### Proplacené prostředky příjemcům

Objem proplacených finančních prostředků meziměsíčně vzrostl. Zatímco ke dni 3. listopadu 2011 bylo proplaceno příjemcům 10,8 mld. Kč, k 7. prosinci 2011 se objem proplacených prostředků zvýšil o 436,0 mil. Kč. Celková suma proplacených prostředků tak tvoří 57,2 % z celkové alokace na operační program. Z celkové schválené dotace bylo příjemcům proplaceno 60,0 % prostředků.

K 7. prosinci 2011 bylo **finančně ukončeno** 310 projektů v hodnotě 8,3 mld. Kč (tj. 56,2 % z celkového počtu schválených projektů). To znamená, že v meziměsíčním srovnání bylo finančně ukončeno dalších 20 projektů v hodnotě 1,1 mld. Kč.

## **Certifikované výdaje předložené Evropské komisi**

Certifikované výdaje předložené Evropské komisi dosahují výše 9,4 mld. Kč (47,9 % z celkové alokace na operační program). Tato hodnota zůstala ve srovnání s předchozím měsícem ve stejné výši.

**Prostředky uvedené v souhrnných žádostech zaúčtovaných PCO** jsou ve výši 10,1 mld. Kč, tj. 51,6 % z celkové alokace na operační program. Tato částka v porovnání s předchozím měsícem vzrostla o 520,4 mil. Kč.

**Tab. 51 - Údaje o projektech ROP Severovýchod (EU a národní zdroje)**

Prioritní osa / Oblast podpory	Podané žádosti		Žádosti vyřazené z administrace		Žádosti ve schvalovacím procesu		Projekty s vydaným Rozhodnutím / podepsanou Smlouvou		Finančně ukončené projekty	
	počet	mil. Kč	počet	mil. Kč	počet	mil. Kč	počet	mil. Kč	počet	mil. Kč
-	a	b	c	d	e	f	g	h	i	j
-	od počátku období		od počátku období		aktuální stav		od počátku období		od počátku období	
1.1	73	4 025,2	3	240,5	0	0,0	70	3 703,5	49	2 340,1
1.2	51	4 434,6	17	552,9	1	292,5	33	3 435,3	18	622,7
1.3	1	252,0	0	0,0	0	0,0	1	236,2	0	0,0
<b>1</b>	<b>125</b>	<b>8 711,8</b>	<b>20</b>	<b>793,3</b>	<b>1</b>	<b>292,5</b>	<b>104</b>	<b>7 375,0</b>	<b>67</b>	<b>2 962,8</b>
2.1	26	1 879,6	2	533,3	3	71,6	21	1 254,2	5	129,9
2.2	169	7 784,8	104	4 445,8	0	0,0	65	3 151,9	48	2 258,1
2.3	268	5 394,5	167	3 726,8	0	0,0	101	1 625,0	88	1 251,2
<b>2</b>	<b>463</b>	<b>15 058,9</b>	<b>273</b>	<b>8 705,9</b>	<b>3</b>	<b>71,6</b>	<b>187</b>	<b>6 031,2</b>	<b>141</b>	<b>3 639,3</b>
3.1	376	10 994,3	251	6 623,7	4	257,9	121	3 906,8	37	1 102,3
3.2	66	455,2	17	163,8	0	0,0	49	272,3	12	83,6
<b>3</b>	<b>442</b>	<b>11 449,5</b>	<b>268</b>	<b>6 787,4</b>	<b>4</b>	<b>257,9</b>	<b>170</b>	<b>4 179,0</b>	<b>49</b>	<b>1 185,9</b>
4.1	31	775,1	14	311,5	0	0,0	17	432,3	6	131,6
4.2	47	312,9	11	62,8	0	0,0	36	242,1	15	69,6
<b>4</b>	<b>78</b>	<b>1 088,0</b>	<b>25</b>	<b>374,3</b>	<b>0</b>	<b>0,0</b>	<b>53</b>	<b>674,4</b>	<b>21</b>	<b>201,2</b>
5.1	37	478,0	0	0,0	0	0,0	37	403,8	32	263,2
5.2	1	56,3	0	0,0	0	0,0	1	56,2	0	0,0
<b>5</b>	<b>38</b>	<b>534,3</b>	<b>0</b>	<b>0,0</b>	<b>0</b>	<b>0,0</b>	<b>38</b>	<b>460,0</b>	<b>32</b>	<b>263,2</b>
<b>ROP SV</b>	<b>1 146</b>	<b>36 842,4</b>	<b>586</b>	<b>16 661,0</b>	<b>8</b>	<b>622,0</b>	<b>552</b>	<b>18 719,5</b>	<b>310</b>	<b>8 252,4</b>

Poznámka:

- U ROP SV jsou k datu generování evidovány 5 nedokončené projekty v hodnotě 82,7 mil. Kč.

Zdroj: MSC2007 – 7. 12. 2011

Tab. 52 - Údaje o stavu čerpání finančních prostředků ROP Severovýchod (EU a národní zdroje)

Prioritní osa / Oblast podpory	Celková alokace podpory 2007–2013	Podané žádosti		Projekty s vydaným Rozhodnutím / podepsanou Smlouvou		Proplacené prostředky příjemcům		Prostředky v souhrnných žádostech zaúčtovaných PCO		Certifikované výdaje předložené EK	
		mil. Kč	mil. Kč	%	mil. Kč	%	mil. Kč	%	mil. Kč	%	mil. Kč
-	A	b	b/a	c	c/a	d	d/a	e	e/a	f	f/a
1.1	4 379,5	4 025,2	91,9	3 703,5	84,6	3 340,0	76,3	2 590,9	59,2	2 458,5	56,1
1.2	2 390,2	4 434,6	185,5	3 435,3	143,7	883,2	37,0	873,4	36,5	773,0	32,3
1.3	244,8	252,0	102,9	236,2	96,5	4,9	2,0	4,9	2,0	0,0	0,0
<b>1</b>	<b>7 014,4</b>	<b>8 711,8</b>	<b>124,2</b>	<b>7 375,0</b>	<b>105,1</b>	<b>4 228,2</b>	<b>60,3</b>	<b>3 469,2</b>	<b>49,5</b>	<b>3 231,4</b>	<b>46,1</b>
2.1	2 462,5	1 879,6	76,3	1 254,2	50,9	344,1	14,0	271,9	11,0	202,7	8,2
2.2	3 285,5	7 784,8	236,9	3 151,9	95,9	2 830,5	86,1	2 738,9	83,4	2 662,7	81,0
2.3	1 631,6	5 394,5	330,6	1 625,0	99,6	1 383,5	84,8	1 369,5	83,9	1 246,9	76,4
<b>2</b>	<b>7 379,6</b>	<b>15 058,9</b>	<b>204,1</b>	<b>6 031,2</b>	<b>81,7</b>	<b>4 558,1</b>	<b>61,8</b>	<b>4 380,3</b>	<b>59,4</b>	<b>4 112,3</b>	<b>55,7</b>
3.1	3 666,6	10 994,3	299,9	3 906,8	106,6	1 727,9	47,1	1 684,3	45,9	1 514,1	41,3
3.2	327,9	455,2	138,8	272,3	83,0	115,3	35,2	107,7	32,8	95,1	29,0
<b>3</b>	<b>3 994,5</b>	<b>11 449,5</b>	<b>286,6</b>	<b>4 179,0</b>	<b>104,6</b>	<b>1 843,2</b>	<b>46,1</b>	<b>1 791,9</b>	<b>44,9</b>	<b>1 609,2</b>	<b>40,3</b>
4.1	546,3	775,1	141,9	432,3	79,1	196,7	36,0	196,7	36,0	186,3	34,1
4.2	118,6	312,9	263,9	242,1	204,2	73,6	62,1	67,0	56,6	56,4	47,6
<b>4</b>	<b>664,8</b>	<b>1 088,0</b>	<b>163,6</b>	<b>674,4</b>	<b>101,4</b>	<b>270,3</b>	<b>40,7</b>	<b>263,8</b>	<b>39,7</b>	<b>242,7</b>	<b>36,5</b>
5.1	523,4	478,0	91,3	403,8	77,1	304,2	58,1	212,0	40,5	196,4	37,5
5.2	67,5	56,3	83,3	56,2	83,3	26,1	38,7	26,1	38,7	24,0	35,6
<b>5</b>	<b>590,9</b>	<b>534,3</b>	<b>90,4</b>	<b>460,0</b>	<b>77,8</b>	<b>330,3</b>	<b>55,9</b>	<b>238,1</b>	<b>40,3</b>	<b>220,4</b>	<b>37,3</b>
<b>ROP SV</b>	<b>19 644,2</b>	<b>36 842,4</b>	<b>187,5</b>	<b>18 719,5</b>	<b>95,3</b>	<b>11 230,1</b>	<b>57,2</b>	<b>10 143,3</b>	<b>51,6</b>	<b>9 416,1</b>	<b>47,9</b>

Poznámka:

- Měnový kurz: 1 EUR = 25,55 CZK - měsíční kurz převzatý z MSC2007, „Prostředky v souhrnných žádostech zaúčtovaných PCO“ a „Certifikované výdaje předložené EK“ jsou přepočteny kurzem v době zaúčtování v IS Viola, tj. kurz není shodný s aktuálním měsíčním kurzem.

Zdroj: MSC2007 – 7. 12. 2011

## REGIONÁLNÍ OPERAČNÍ PROGRAM REGIONU SOUDRŽNOSTI JIHOZÁPAD

Tento ROP je zaměřen na zlepšení dopravní dostupnosti obcí a měst regionu, rozvoj infrastruktury veřejné hromadné dopravy regionu, zvyšování kvality života obyvatel v oblastech vzdělávání, sociálních služeb a zdravotnické péče či využití kulturního dědictví k rozvoji cestovního ruchu. ROP Jihozápad je financován z ERDF.

Z územního hlediska jsou intervence ROP Jihozápad zaměřeny na celý region soudržnosti Jihozápad, tedy na Plzeňský a Jihočeský kraj.

Úlohu řídicího orgánu zastává Regionální rada regionu soudržnosti Jihozápad se sídlem v Českých Budějovicích. Podrobnější informace jsou uvedeny na internetových stránkách [www.rr-jihozapad.cz](http://www.rr-jihozapad.cz).

*Tab. 53 - Struktura ROP Jihozápad*

Číslo prioritní osy / oblasti podpory	Název prioritní osy / oblasti podpory	Podíl na celkové alokaci v %
<b>1</b>	<b>Dostupnost center</b>	<b>44,5</b>
1.1	Modernizace regionální silniční sítě	30,7
1.2	Rozvoj infrastruktury pro veřejnou dopravu	0,9
1.3	Modernizace vozového parku veřejné dopravy	3,6
1.4	Rozvoj regionálních letišť	3,1
1.5	Rozvoj místních komunikací	6,2
<b>2</b>	<b>Stabilizace a rozvoj měst a obcí</b>	<b>32,5</b>
2.1	Integrované projekty rozvojových center	6,6
2.2	Rozvojové projekty spádových center	5,6
2.3	Revitalizace částí měst a obcí	3,4
2.4	Rozvoj infrastruktury základního, středního a vyššího odborného školství	5,3
2.5	Rozvoj infrastruktury pro sociální integraci	4,1
2.6	Rozvoj zdravotnické péče	7,5
<b>3</b>	<b>Rozvoj cestovního ruchu</b>	<b>20,0</b>
3.1	Rozvoj infrastruktury cestovního ruchu	13,6
3.2	Revitalizace památek a využití kulturního dědictví v rozvoji cestovního ruchu	5,2
3.3	Rozvoj služeb cestovního ruchu, marketingu a produktů cestovního ruchu	1,2
<b>4</b>	<b>Technická pomoc</b>	<b>3,0</b>
4.1	Podpora řídicích, implementačních a kontrolních úkolů řídicího orgánu	2,8
4.2	Podpora zvyšování absorpční kapacity regionu	0,2

Zdroj: Programový dokument ROP Jihozápad



## Realizace ROP Jihozápad

*Od počátku programového období bylo k 7. prosinci 2011 podáno celkem 2 541 žádostí v hodnotě 49,2 mld. Kč (264,9 % z celkové alokace). S příjemci bylo dosud podepsáno 592 Smluv o poskytnutí dotace v celkové hodnotě 15,3 mld. Kč (82,6 % z celkové alokace). Ke stejnému datu bylo příjemcům na jejich účty proplaceno 6,7 mld. Kč (36,0 % z celkové alokace) a certifikovány byly výdaje ve výši 5,9 mld. Kč, uvedená hodnota tvoří 32,0 % z celkové alokace.*

## Podané žádosti

V průběhu měsíce listopadu 2011 se celkový počet podaných žádostí nezměnil.

K 7. prosinci 2011 řídicí orgán zaregistroval 2 541 žádostí v hodnotě 49,2 mld. Kč. Objem požadovaných finančních prostředků převyšuje celkovou alokaci na regionální operační program o 164,9 %.

K 7. prosinci 2011 bylo **vyřazeno z administrace** celkem 1 917 žádostí v celkové hodnotě 32,2 mld. Kč. Z celkového počtu podaných žádostí tak byla vyřazena polovina žádostí, přesněji 51,1 %.

## Projekty s podepsanou Smlouvou o poskytnutí dotace

Ve srovnání s předchozím měsícem (říjen 2011) byly podepsány nové Smlouvy s dalšími 6 příjemci. Objem schválené dotace za uplynulý měsíc vzrostl o 203,3 mil. Kč.

Za celý operační program bylo k 7. prosinci 2011 schváleno celkem 592 projektů v hodnotě 15,3 mld. Kč. Jde o částku, která tvoří 82,6 % z celkové alokace na operační program. V současné době rozdíl mezi celkovou alokací na operační program a výši schválené dotace tvoří v přepočtu 3,2 mld. Kč (17,4 % z celkové alokace operačního programu). Nejedná se však o volně disponibilní prostředky, protože dalších 32 žádostí v hodnotě 1,1 mld. Kč se nachází ve schvalovacím procesu.

## Proplacené prostředky příjemcům

Také v objemu proplacených prostředků příjemcům byl zaznamenán meziměsíční nárůst ve výši 120,3 mil. Kč (nárůst o 1,8 %). K 7. prosinci 2011 bylo příjemcům proplaceno celkem 6,7 mld. Kč. Tato hodnota tvoří 36,0 % z celkové alokace na operační program. Z celkové schválené dotace bylo příjemcům proplaceno 43,6 % prostředků.

K 7. prosinci 2011 bylo **finančně ukončeno** 345 projektů v hodnotě 6,7 mld. Kč (tj. 58,2 % z celkového počtu schválených projektů). Ve srovnání s minulým měsícem došlo k nárůstu finančně ukončených projektů o 8 projektů v hodnotě 171,5 mil. Kč.

## Certifikované výdaje předložené Evropské komisi

Certifikované výdaje předložené Evropské komisi dosahují výše 5,9 mld. Kč (32,0 % z celkové alokace na operační program). Tato hodnota vzrostla ve srovnání s předchozím měsícem (říjen 2011) významně, to znamená o 5,4 mld. Kč, z důvodu dokončení procesu certifikace výdajů po jeho obnovení v září 2011.

**Prostředky uvedené v souhrnných žádostech zaúčtovaných PCO** jsou ve výši 6,5 mld. Kč, tj. 35,3 % z celkové alokace na operační program. Tato hodnota se ve srovnání s předchozím měsícem zvýšila o 255,4 mil. Kč.

Tab. 54 - Údaje o projektech ROP Jihozápad (EU a národní zdroje)

Prioritní osa / Oblast podpory	Podané žádosti		Žádosti vyřazené z administrace		Žádosti ve schvalovacím procesu		Projekty s vydaným Rozhodnutím / podepsanou Smlouvou		Finančně ukončené projekty	
	počet	mil. Kč	počet	mil. Kč	počet	mil. Kč	počet	mil. Kč	počet	mil. Kč
-	a	b	c	d	e	f	g	h	i	j
-	od počátku období		od počátku období		aktuální stav		od počátku období		od počátku období	
1.1	53	4 304,8	2	372,0	0	0,0	51	3 850,1	20	1 176,7
1.2	34	197,1	11	67,1	0	0,0	23	133,7	17	81,3
1.3	11	1 538,7	1	7,8	4	156,2	6	1 249,4	0	0,0
1.4	2	612,3	0	0,0	1	595,6	1	18,0	1	18,0
1.5	560	5 951,7	467	4 780,8	0	0,0	93	1 146,1	64	739,6
<b>1</b>	<b>660</b>	<b>12 604,5</b>	<b>481</b>	<b>5 227,7</b>	<b>5</b>	<b>751,9</b>	<b>174</b>	<b>6 397,4</b>	<b>102</b>	<b>2 015,6</b>
2.1	17	738,2	1	129,9	2	40,1	14	564,0	6	220,3
2.2	112	3 627,3	80	2 508,5	0	0,0	32	1 082,3	21	675,5
2.3	223	3 552,1	180	2 928,3	0	0,0	43	614,2	28	401,6
2.4	334	5 432,8	289	4 496,4	0	0,0	45	932,5	34	614,7
2.5	192	2 932,2	157	2 153,2	0	0,0	35	746,3	20	400,2
2.6	94	3 536,9	64	1 851,2	0	0,0	30	1 593,1	23	750,9
<b>2</b>	<b>972</b>	<b>19 819,6</b>	<b>771</b>	<b>14 067,5</b>	<b>2</b>	<b>40,1</b>	<b>199</b>	<b>5 532,4</b>	<b>132</b>	<b>3 063,2</b>
3.1	599	12 684,4	463	10 320,5	24	259,9	112	2 008,9	46	867,8
3.2	149	3 100,4	96	2 244,7	0	0,0	53	827,9	29	343,2
3.3	147	534,6	104	355,6	0	0,0	43	173,8	28	99,1
<b>3</b>	<b>895</b>	<b>16 319,4</b>	<b>663</b>	<b>12 920,8</b>	<b>24</b>	<b>259,9</b>	<b>208</b>	<b>3 010,6</b>	<b>103</b>	<b>1 310,0</b>
4.1	6	373,4	0	0,0	0	0,0	6	373,1	4	251,0
4.2	8	54,6	2	30,5	1	5,0	5	19,1	4	14,1
<b>4</b>	<b>14</b>	<b>428,0</b>	<b>2</b>	<b>30,5</b>	<b>1</b>	<b>5,0</b>	<b>11</b>	<b>392,2</b>	<b>8</b>	<b>265,1</b>
<b>ROP JZ</b>	<b>2 541</b>	<b>49 171,5</b>	<b>1 917</b>	<b>32 246,5</b>	<b>32</b>	<b>1 056,8</b>	<b>592</b>	<b>15 332,6</b>	<b>345</b>	<b>6 653,9</b>

Poznámka:

- K datu generování je u ROP JZ vedeno 11 nedokončených projektů v celkové hodnotě 217,9 mil. Kč.

Zdroj: MSC2007 – 7. 12. 2011

**Tab. 55 - Údaje o stavu čerpání finančních prostředků ROP Jihozápad (EU a národní zdroje)**

Prioritní osa / Oblast podpory	Celková alokace podpory 2007–2013 mil. Kč	Podané žádosti		Projekty s vydaným Rozhodnutím / podepsanou Smlouvou		Proplacené prostředky příjemcům		Prostředky v souhrnných žádostech zaúčtovaných PCO		Certifikované výdaje předložené EK	
		mil. Kč	%	mil. Kč	%	mil. Kč	%	mil. Kč	%	mil. Kč	%
-	A	b	b/a	c	c/a	d	d/a	e	e/a	f	f/a
1.1	5 709,4	4 304,8	75,4	3 850,1	67,4	1 102,8	19,3	1 062,0	18,6	1 003,6	17,6
1.2	163,3	197,1	120,7	133,7	81,9	78,4	48,0	78,4	48,0	78,4	48,0
1.3	663,0	1 538,7	232,1	1 249,4	188,4	45,2	6,8	45,2	6,8	0,0	0,0
1.4	579,9	612,3	105,6	18,0	3,1	17,8	3,1	17,8	3,1	17,8	3,1
1.5	1 159,4	5 951,7	513,3	1 146,1	98,9	715,0	61,7	708,8	61,1	665,9	57,4
<b>1</b>	<b>8 275,1</b>	<b>12 604,5</b>	<b>152,3</b>	<b>6 397,4</b>	<b>77,3</b>	<b>1 959,2</b>	<b>23,7</b>	<b>1 912,3</b>	<b>23,1</b>	<b>1 765,7</b>	<b>21,3</b>
2.1	1 232,2	738,2	59,9	564,0	45,8	221,1	17,9	215,5	17,5	156,3	12,7
2.2	1 036,5	3 627,3	349,9	1 082,3	104,4	654,5	63,1	645,2	62,2	645,2	62,2
2.3	620,9	3 552,1	572,1	614,2	98,9	387,6	62,4	382,2	61,6	382,2	61,6
2.4	978,2	5 432,8	555,4	932,5	95,3	602,4	61,6	602,4	61,6	602,4	61,6
2.5	763,6	2 932,2	384,0	746,3	97,7	455,2	59,6	445,7	58,4	354,8	46,5
2.6	1 395,1	3 536,9	253,5	1 593,1	114,2	731,3	52,4	731,3	52,4	672,4	48,2
<b>2</b>	<b>6 026,5</b>	<b>19 819,6</b>	<b>328,9</b>	<b>5 532,4</b>	<b>91,8</b>	<b>3 052,1</b>	<b>50,6</b>	<b>3 022,3</b>	<b>50,1</b>	<b>2 813,2</b>	<b>46,7</b>
3.1	2 528,1	12 684,4	501,7	2 008,9	79,5	989,2	39,1	980,5	38,8	800,6	31,7
3.2	961,6	3 100,4	322,4	827,9	86,1	414,4	43,1	379,5	39,5	328,0	34,1
3.3	222,6	534,6	240,2	173,8	78,1	93,1	41,8	93,1	41,8	81,6	36,7
<b>3</b>	<b>3 712,2</b>	<b>16 319,4</b>	<b>439,6</b>	<b>3 010,6</b>	<b>81,1</b>	<b>1 496,7</b>	<b>40,3</b>	<b>1 453,1</b>	<b>39,1</b>	<b>1 210,2</b>	<b>32,6</b>
4.1	509,2	373,4	73,3	373,1	73,3	164,4	32,3	152,9	30,0	152,9	30,0
4.2	42,3	54,6	129,2	19,1	45,2	8,8	20,8	7,4	17,5	7,4	17,5
<b>4</b>	<b>551,5</b>	<b>428,0</b>	<b>77,6</b>	<b>392,2</b>	<b>71,1</b>	<b>173,2</b>	<b>31,4</b>	<b>160,3</b>	<b>29,1</b>	<b>160,3</b>	<b>29,1</b>
<b>ROP JZ</b>	<b>18 565,3</b>	<b>49 171,5</b>	<b>264,9</b>	<b>15 332,6</b>	<b>82,6</b>	<b>6 681,2</b>	<b>36,0</b>	<b>6 548,0</b>	<b>35,3</b>	<b>5 949,5</b>	<b>32,0</b>

Poznámka:

- Měnový kurz: 1 EUR = 25,55 CZK - měsíční kurz převzatý z MSC2007, „Prostředky v souhrnných žádostech zaúčtovaných PCO“ a „Certifikované výdaje předložené EK“ jsou přepočteny kurzem v době zaúčtování v IS Viola, tj. kurz není shodný s aktuálním měsíčním kurzem.

Zdroj: MSC2007 – 7. 12. 2011

## REGIONÁLNÍ OPERAČNÍ PROGRAM REGIONU SOUDRŽNOSTI STŘEDNÍ ČECHY

Finanční podpora v rámci tohoto ROP je zaměřena na rozvoj regionální dopravní infrastruktury, zvýšení atraktivity regionu a návštěvnosti turistů, zlepšení kvality života ve městech i na venkově prostřednictvím úpravy veřejných prostranství a zkvalitněním veřejných služeb. ROP Střední Čechy je financován z ERDF.

Z územního hlediska jsou intervence ROP Střední Čechy zaměřeny na celý region soudržnosti Střední Čechy.

Úlohu řídicího orgánu zastává Regionální rada regionu soudržnosti Střední Čechy se sídlem v Praze. Podrobnější informace jsou uvedeny na internetových stránkách [www.ropstrednicechy.cz](http://www.ropstrednicechy.cz).

**Tab. 56 - Struktura ROP Střední Čechy**

Číslo prioritní osy / oblasti podpory	Název prioritní osy / oblasti podpory	Podíl na celkové alokaci v %
<b>1</b>	<b>Doprava</b>	<b>41,6</b>
1.1	Regionální dopravní infrastruktura	31,2
1.2	Udržitelné formy veřejné dopravy	10,4
<b>2</b>	<b>Cestovní ruch</b>	<b>18,0</b>
2.1	Podnikatelská infrastruktura a služby cestovního ruchu	5,4
2.2	Veřejná infrastruktura a služby cestovního ruchu	10,8
2.3	Propagace a řízení turistických destinací Středočeského kraje	1,8
<b>3</b>	<b>Integrovaný rozvoj území</b>	<b>37,0</b>
3.1	Rozvoj regionálních center	7,4
3.2	Rozvoj měst	18,5
3.3	Rozvoj venkova	11,1
<b>4</b>	<b>Technická pomoc</b>	<b>3,4</b>
4.1	Řízení, kontrola, monitorování a hodnocení programu	1,9
4.2	Informovanost a publicita programu	0,5
4.3	Zvýšení absorpční kapacity	1,0

Zdroj: Programový dokument ROP Střední Čechy

## Realizace ROP Střední Čechy

*Od počátku programového období bylo k 7. prosinci 2011 podáno celkem 1 436 žádostí v hodnotě 29,0 mld. Kč (173,2 % z celkové alokace). S příjemci bylo podepsáno 517 Smluv o poskytnutí dotace v celkové hodnotě 12,7 mld. Kč (75,8 % z celkové alokace). Ke stejnému datu bylo příjemcům na jejich účty proplaceno 6,6 mld. Kč (39,6 % z celkové alokace) a certifikovány byly výdaje ve výši 4,8 mld. Kč, hodnota tvoří 28,4 % z celkové alokace.*

### Podané žádosti

V meziměsíčním srovnání se celkový počet podaných žádostí zvýšil o 12 žádostí v hodnotě 151,8 mil. Kč. Nárůst byl zaznamenán v oblasti podpory 1.1 (2 žádosti), 3.1 (1 žádost) a 4. prioritní ose (9 žádostí).

Celkem bylo v regionálním operačním programu zaregistrováno 1 436 žádostí v hodnotě 29,0 mld. Kč, což převyšuje celkovou alokaci na operační program o 73,2 %.

K 7. prosinci 2011 bylo **vyřazeno z administrace** celkem 692 žádostí v celkové hodnotě 12,5 mld. Kč. Z celkového počtu podaných žádostí tak byla vyřazena téměř polovina žádostí, přesněji 48,2 %.

### Projekty s podepsanou Smlouvou o poskytnutí dotace

Ve srovnání s předchozím měsícem (říjen 2011) se zvýšil počet projektů s podepsanou Smlouvou, a to o 1 projekt v hodnotě 34,6 mil. Kč.

Za celý operační program bylo schváleno 517 projektů a celková suma schválené dotace nyní dosahuje 12,7 mld. Kč. Podíl schválené dotace na celkové alokaci je tedy 75,8 %. V současné době rozdíl mezi celkovou alokací na operační program a výši schválené dotace tvoří v přepočtu 4,0 mld. Kč (24,2 % z celkové alokace na operační program). Nejedná se však o volně disponibilní prostředky, protože dalších 227 žádostí v hodnotě 3,8 mld. Kč se nachází ve schvalovacím procesu.

### Proplacené prostředky příjemcům

Objem proplacených finančních prostředků se v porovnání s minulým měsícem (říjen 2011) zvýšil o 365,3 mil. Kč. K 7. prosinci 2011 proplacené prostředky příjemcům dosahují výše 6,6 mld. Kč. Tato částka tvoří 39,6 % z celkové alokace operačního programu. Z celkové schválené dotace bylo příjemcům proplaceno 52,2 % prostředků.

K 7. prosinci 2011 bylo **finančně ukončeno** 310 projektů v hodnotě 5,9 mld. Kč (tj. 60,0 % z celkového počtu schválených projektů). V meziměsíčním srovnání tak došlo k nárůstu finančně ukončených projektů o 28 projektů v hodnotě 428,4 mil. Kč.

## **Certifikované výdaje předložené Evropské komisi**

Certifikované výdaje předložené Evropské komisi dosahují výše 4,8 mld. Kč (28,4 % z celkové alokace na operační program). Tato hodnota se ve srovnání s minulým měsícem (říjen 2011) nezměnila.

**Prostředky uvedené v souhrnných žádostech zaúčtovaných PCO** jsou ve výši 5,9 mld. Kč, tj. 35,5 % z celkové alokace na operační program. V porovnání s minulým měsícem tak došlo k nárůstu prostředků o 218,0 mil. Kč, to znamená o 3,8 %.

**Tab. 57 - Údaje o projektech ROP Střední Čechy (EU a národní zdroje)**

Prioritní osa / Oblast podpory	Podané žádosti		Žádosti vyřazené z administrace		Žádosti ve schvalovacím procesu		Projekty s vydaným Rozhodnutím / podepsanou Smlouvou		Finančně ukončené projekty	
	počet	mil. Kč	počet	mil. Kč	počet	mil. Kč	počet	mil. Kč	počet	mil. Kč
-	a	b	c	d	e	F	g	h	i	j
-	od počátku období		od počátku období		aktuální stav		od počátku období		od počátku období	
1.1	137	4 774,6	36	806,9	35	809,5	66	3 077,8	34	1 488,6
1.2	80	1 796,6	16	397,1	34	528,9	30	1 399,6	16	255,5
<b>1</b>	<b>217</b>	<b>6 571,2</b>	<b>52</b>	<b>1 204,0</b>	<b>69</b>	<b>1 338,4</b>	<b>96</b>	<b>4 477,5</b>	<b>50</b>	<b>1 744,1</b>
2.1	159	3 533,0	133	2 741,6	11	434,9	15	351,2	6	163,9
2.2	93	2 277,9	57	1 088,6	1	5,7	35	1 136,6	20	525,6
2.3	71	370,6	37	126,1	11	45,2	23	189,5	13	58,4
<b>2</b>	<b>323</b>	<b>6 181,5</b>	<b>227</b>	<b>3 956,3</b>	<b>23</b>	<b>485,9</b>	<b>73</b>	<b>1 677,4</b>	<b>39</b>	<b>747,9</b>
3.1	35	1 931,9	4	1 122,3	9	223,6	22	551,1	15	184,8
3.2	255	6 434,0	100	1 955,0	32	707,1	123	3 503,1	78	1 703,2
3.3	545	7 415,4	309	4 295,0	85	966,1	151	2 096,8	95	1 220,8
<b>3</b>	<b>835</b>	<b>15 781,3</b>	<b>413</b>	<b>7 372,3</b>	<b>126</b>	<b>1 896,8</b>	<b>296</b>	<b>6 151,0</b>	<b>188</b>	<b>3 108,8</b>
4.1	48	396,4	0	0,0	7	66,5	41	328,7	26	235,2
4.2	8	39,0	0	0,0	1	9,0	7	30,0	5	17,7
4.3	5	45,0	0	0,0	1	0,5	4	44,5	2	39,1
<b>4</b>	<b>61</b>	<b>480,4</b>	<b>0</b>	<b>0,0</b>	<b>9</b>	<b>76,0</b>	<b>52</b>	<b>403,3</b>	<b>33</b>	<b>292,0</b>
<b>ROP SČ</b>	<b>1 436</b>	<b>29 014,4</b>	<b>692</b>	<b>12 532,6</b>	<b>227</b>	<b>3 797,1</b>	<b>517</b>	<b>12 709,2</b>	<b>310</b>	<b>5 892,8</b>

Poznámka:

- K datu generování je u ROP SČ vedeno 7 nedokončených projektů v celkové hodnotě 109,4 mil. Kč.

Zdroj: MSC2007 – 7. 12. 2011



**Tab. 58 - Údaje o stavu čerpání finančních prostředků ROP Střední Čechy (EU a národní zdroje)**

Prioritní osa / Oblast podpory	Celková alokace podpory 2007–2013	Podané žádosti		Projekty s vydaným Rozhodnutím / podepsanou Smlouvou		Proplacené prostředky příjemcům		Prostředky v souhrnných žádostech zaúčtovaných PCO		Certifikované výdaje předložené EK	
		mil. Kč	mil. Kč	%	mil. Kč	%	mil. Kč	%	mil. Kč	%	mil. Kč
-	A	b	b/a	c	c/a	D	d/a	e	e/a	f	f/a
1.1	4 718,1	4 774,6	101,2	3 077,8	65,2	1 573,3	33,3	1 473,1	31,2	1 312,8	27,8
1.2	1 744,9	1 796,6	103,0	1 399,6	80,2	273,6	15,7	262,5	15,0	248,1	14,2
<b>1</b>	<b>6 463,0</b>	<b>6 571,2</b>	<b>101,7</b>	<b>4 477,5</b>	<b>69,3</b>	<b>1 846,9</b>	<b>28,6</b>	<b>1 735,5</b>	<b>26,9</b>	<b>1 560,9</b>	<b>24,2</b>
2.1	746,5	3 533,0	473,3	351,2	47,0	176,3	23,6	166,3	22,3	149,3	20,0
2.2	1 490,1	2 277,9	152,9	1 136,6	76,3	749,1	50,3	730,9	49,1	599,5	40,2
2.3	248,7	370,6	149,0	189,5	76,2	57,7	23,2	50,6	20,4	32,7	13,1
<b>2</b>	<b>2 485,3</b>	<b>6 181,5</b>	<b>248,7</b>	<b>1 677,4</b>	<b>67,5</b>	<b>983,0</b>	<b>39,6</b>	<b>947,9</b>	<b>38,1</b>	<b>781,5</b>	<b>31,4</b>
3.1	1 241,8	1 931,9	155,6	551,1	44,4	228,8	18,4	174,2	14,0	52,7	4,2
3.2	3 484,1	6 434,0	184,7	3 503,1	100,5	1 852,2	53,2	1 641,3	47,1	1 308,0	37,5
3.3	2 511,1	7 415,4	295,3	2 096,8	83,5	1 412,7	56,3	1 309,5	52,1	1 022,1	40,7
<b>3</b>	<b>7 237,0</b>	<b>15 781,3</b>	<b>218,1</b>	<b>6 151,0</b>	<b>85,0</b>	<b>3 493,8</b>	<b>48,3</b>	<b>3 125,1</b>	<b>43,2</b>	<b>2 382,8</b>	<b>32,9</b>
4.1	460,5	396,4	86,1	328,7	71,4	258,3	56,1	122,7	26,6	35,6	7,7
4.2	57,1	39,0	68,3	30,0	52,5	17,6	30,8	2,5	4,4	1,6	2,7
4.3	53,7	45,0	83,9	44,5	82,9	31,7	59,1	11,1	20,6	0,0	0,0
<b>4</b>	<b>571,3</b>	<b>480,4</b>	<b>84,1</b>	<b>403,3</b>	<b>70,6</b>	<b>307,6</b>	<b>53,8</b>	<b>136,2</b>	<b>23,8</b>	<b>37,2</b>	<b>6,5</b>
<b>ROP SČ</b>	<b>16 756,7</b>	<b>29 014,4</b>	<b>173,2</b>	<b>12 709,2</b>	<b>75,8</b>	<b>6 631,3</b>	<b>39,6</b>	<b>5 944,8</b>	<b>35,5</b>	<b>4 762,3</b>	<b>28,4</b>

Poznámka:

- Měnový kurz: 1 EUR = 25,55 CZK - měsíční kurz převzatý z MSC2007, „Prostředky v souhrnných žádostech zaúčtovaných PCO“ a „Certifikované výdaje předložené EK“ jsou přepočteny kurzem v době zaúčtování v IS Viola, tj. kurz není shodný s aktuálním měsíčním kurzem.

Zdroj: MSC2007 – 7. 12. 2011

## 5.C STAV OPERAČNÍCH PROGRAMŮ CÍLE 2

### OPERAČNÍ PROGRAM PRAHA–KONKURENCESCHOPNOST

Tento operační program podporuje rozvoj dopravy hlavního města Prahy, zlepšení kvality životního prostředí Prahy, rozvoj inovačního potenciálu hlavního města a jeho podnikatelské prostředí a celkové zatraktivnění městského prostředí. OP Praha–Konkurenceschopnost je financován z ERDF.

Z územního hlediska jsou intervence OP Praha–Konkurenceschopnost zaměřeny na území hlavního města Prahy.

Úlohu řídicího orgánu vykonává Magistrát hlavního města Prahy. Podrobnější informace k tomuto operačnímu programu jsou uvedeny na internetových stránkách [www.prahafondy.eu/oppk](http://www.prahafondy.eu/oppk).

*Tab. 59 - Struktura OP Praha–Konkurenceschopnost*

Číslo prioritní osy / oblasti podpory	Název prioritní osy / oblasti podpory	Podíl na celkové alokaci v %
<b>1</b>	<b>Dopravní dostupnost a rozvoj ICT</b>	<b>37,2</b>
1.1	Podpora ekologicky příznivé povrchové veřejné dopravy	33,5
1.2	Rozvoj a dostupnost ICT služeb	3,7
<b>2</b>	<b>Životní prostředí</b>	<b>25,0</b>
2.1	Revitalizace a ochrana území	21,7
2.2	Úsporné a udržitelné využívání energií a přírodních zdrojů	3,3
<b>3</b>	<b>Inovace a podnikání</b>	<b>35,0</b>
3.1	Rozvoj inovačního prostředí a partnerství mezi základnou výzkumu a vývoje a praxí	22,7
3.2	Podpora příznivého podnikatelského prostředí	4,3
3.3	Rozvoj malých a středních podniků	8,0
<b>4</b>	<b>Technická pomoc</b>	<b>2,8</b>
4.1	Technická pomoc	2,8

Zdroj: Programový dokument OP PK

## Realizace OP Praha–Konkurenceschopnost

V OP Praha–Konkurenceschopnost bylo k 7. prosinci 2011 podáno 679 žádostí v celkové hodnotě 13,8 mld. Kč, což představuje 195,3 % z alokace na program. Řídící orgán podepsal 212 Smluv o poskytnutí dotace ve výši 6,2 mld. Kč (88,0 % z alokace na program na období 2007–2013). Prostředky proplacené příjemcům činí 3,8 mld. Kč, což představuje 54,4 % z alokace na programové období 2007–2013. Objem certifikovaných výdajů dosahuje 1,0 mld. Kč, to je 15,1 % z alokace na operační program na celé programové období.

### Podané žádosti

V meziměsíčním srovnání nedošlo ke změně v podaných žádostech.

Celkový objem finančních prostředků v podaných žádostech k 7. prosinci 2011 o 95,3 % převyšuje alokaci na období 2007–2013, tj. finanční objem v 679 podaných žádostech dosahuje 13,8 mld. Kč.

K 7. prosinci 2011 bylo **vyřazeno z administrace** z důvodu nesplnění podmínek výzvy nebo stažení žádosti žadatelem celkem 436 žádostí v celkové hodnotě 6,2 mld. Kč. Tato částka tvoří 64,2 % z celkového počtu podaných žádostí a současně 45,1 % finančních prostředků ve všech podaných žádostech.

### Projekty s podepsanou Smlouvou o poskytnutí dotace

Počet projektů s podepsanou Smlouvou o poskytnutí dotace se v meziměsíčním srovnání zvýšil o jednu Smlouvu o poskytnutí dotace v hodnotě 127,3 mil. Kč, a to v oblasti podpory 1.1.

Řídící orgán k 7. prosinci 2011 podepsal s příjemci 212 Smluv o poskytnutí dotace v hodnotě 6,2 mld. Kč, to představuje 88,0 % z alokace na operační program na období 2007–2013.

### Proplacené prostředky příjemcům

V listopadu 2011 byly na účty příjemců proplaceny finanční prostředky ve výši 1,8 mil. Kč. Od počátku programového období k 7. prosinci 2011 byly proplaceny prostředky příjemcům ve výši 3,8 mld. Kč, to představuje 54,4 % z alokace na OP Praha–Konkurenceschopnost a zároveň 61,9 % prostředků krytých Smlouvou o poskytnutí dotace.

V OP Praha–Konkurenceschopnost bylo k 7. prosinci 2011 **finančně ukončeno** 126 projektů v hodnotě 3,4 mld. Kč (tj. 59,4 % z celkového počtu projektů s podepsanou Smlouvou). V meziměsíčním srovnání bylo finančně ukončeno 6 projektů v hodnotě 79,6 mil. Kč.

### Certifikované výdaje předložené Evropské komisi

V průběhu listopadu 2011 byl zaznamenán nárůst o 10,0 % (tj. 96,8 mil. Kč) v objemu certifikovaných výdajů. Certifikované výdaje předložené Evropské komisi k 7. prosinci 2011 tvoří 1,1 mld. Kč, což představuje 15,1 % z alokace na program na období 2007–2013.

Ve sledovaném období došlo k poklesu o 1,7 mil. Kč objemu **prostředků v souhrnných žádostech zaúčtovaných PCO**, a to z důvodu neúplného přenosu dat mezi informačními systémy. K 7. prosinci

2011 dosahují prostředky v souhrnných žádostech zaúčtovaných PCO 2,0 mld. Kč, tj. 28,6 % z alokace OP Praha–Konkurenceschopnost.

**Tab. 60 - Údaje o projektech OP Praha–Konkurenceschopnost (EU a národní zdroje)**

Prioritní osa / Oblast podpory	Podané žádosti		Žádosti vyřazené z administrace		Žádosti ve schvalovacím procesu		Projekty s vydaným Rozhodnutím / podepsanou Smlouvou		Finančně ukončené projekty	
	počet	mil. Kč	počet	mil. Kč	počet	mil. Kč	počet	mil. Kč	počet	mil. Kč
-	a	b	c	d	e	f	g	h	i	j
-	od počátku období		od počátku období		aktuální stav		od počátku období		od počátku období	
1.1	17	2 781,2	4	59,7	0	0,0	13	2 122,5	8	1 666,6
1.2	46	512,8	26	248,9	13	172,1	7	79,7	3	16,5
<b>1</b>	<b>63</b>	<b>3 294,0</b>	<b>30</b>	<b>308,7</b>	<b>13</b>	<b>172,1</b>	<b>20</b>	<b>2 202,3</b>	<b>11</b>	<b>1 683,1</b>
2.1	82	2 779,4	48	1 193,9	0	0,0	34	1 455,8	19	753,7
2.2	21	432,2	9	131,2	0	0,0	12	295,9	10	251,7
<b>2</b>	<b>103</b>	<b>3 211,6</b>	<b>57</b>	<b>1 325,1</b>	<b>0</b>	<b>0,0</b>	<b>46</b>	<b>1 751,7</b>	<b>29</b>	<b>1 005,5</b>
3.1	139	5 295,2	88	3 420,4	18	282,2	33	1 474,3	11	291,6
3.2	22	205,7	17	135,5	0	0,0	5	62,9	4	54,0
3.3	350	1 557,5	244	1 031,0	0	0,0	106	498,4	70	302,7
<b>3</b>	<b>511</b>	<b>7 058,4</b>	<b>349</b>	<b>4 586,9</b>	<b>18</b>	<b>282,2</b>	<b>144</b>	<b>2 035,6</b>	<b>85</b>	<b>648,3</b>
4.1	2	218,6	0	0,0	0	0,0	2	218,6	1	76,2
<b>4</b>	<b>2</b>	<b>218,6</b>	<b>0</b>	<b>0,0</b>	<b>0</b>	<b>0,0</b>	<b>2</b>	<b>218,6</b>	<b>1</b>	<b>76,2</b>
<b>OP PK</b>	<b>679</b>	<b>13 782,6</b>	<b>436</b>	<b>6 220,7</b>	<b>31</b>	<b>454,3</b>	<b>212</b>	<b>6 208,2</b>	<b>126</b>	<b>3 413,1</b>

Poznámka:

- K datu generování je u OP PK evidováno 12 nedokončených projektů v celkové hodnotě 121,7 mil. Kč.

Zdroj: MSC2007 – 7. 12. 2011

**Tab. 61 - Údaje o stavu čerpání finančních prostředků OP Praha–Konkurenceschopnost (EU a národní zdroje)**

Prioritní osa / Oblast podpory	Celková alokace podpory 2007–2013	Podané žádosti		Projekty s vydaným Rozhodnutím / podepsanou Smlouvou		Proplacené prostředky příjemcům		Prostředky v souhrnných žádostech zaúčtovaných PCO		Certifikované výdaje předložené EK	
		mil. Kč	mil. Kč	%	mil. Kč	%	mil. Kč	%	mil. Kč	%	mil. Kč
-	a	b	b/a	c	c/a	d	d/a	e	e/a	f	f/a
1.1	2 365,8	2 781,2	117,6	2 122,5	89,7	1 573,6	66,5	1 423,2	60,2	752,2	31,8
1.2	262,6	512,8	195,3	79,7	30,4	33,4	12,7	0,0	0,0	0,0	0,0
<b>1</b>	<b>2 628,4</b>	<b>3 294,0</b>	<b>125,3</b>	<b>2 202,3</b>	<b>83,8</b>	<b>1 606,9</b>	<b>61,1</b>	<b>1 423,2</b>	<b>54,1</b>	<b>752,2</b>	<b>28,6</b>
2.1	1 528,1	2 779,4	181,9	1 455,8	95,3	1 130,1	74,0	229,0	15,0	214,9	14,1
2.2	233,0	432,2	185,5	295,9	127,0	174,9	75,1	14,9	6,4	0,0	0,0
<b>2</b>	<b>1 761,2</b>	<b>3 211,6</b>	<b>182,4</b>	<b>1 751,7</b>	<b>99,5</b>	<b>1 305,0</b>	<b>74,1</b>	<b>243,9</b>	<b>13,9</b>	<b>214,9</b>	<b>12,2</b>
3.1	1 602,2	5 295,2	330,5	1 474,3	92,0	462,6	28,9	245,1	15,3	64,9	4,1
3.2	303,2	205,7	67,8	62,9	20,8	60,4	19,9	32,2	10,6	32,2	10,6
3.3	565,0	1 557,5	275,7	498,4	88,2	270,4	47,9	73,5	13,0	0,0	0,0
<b>3</b>	<b>2 470,5</b>	<b>7 058,4</b>	<b>285,7</b>	<b>2 035,6</b>	<b>82,4</b>	<b>793,4</b>	<b>32,1</b>	<b>350,8</b>	<b>14,2</b>	<b>97,1</b>	<b>3,9</b>
4.1	198,7	218,6	110,0	218,6	110,0	138,0	69,5	0,0	0,0	0,0	0,0
<b>4</b>	<b>198,7</b>	<b>218,6</b>	<b>110,0</b>	<b>218,6</b>	<b>110,0</b>	<b>138,0</b>	<b>69,5</b>	<b>0,0</b>	<b>0,0</b>	<b>0,0</b>	<b>0,0</b>
<b>OP PK</b>	<b>7 058,7</b>	<b>13 782,6</b>	<b>195,3</b>	<b>6 208,2</b>	<b>88,0</b>	<b>3 843,2</b>	<b>54,4</b>	<b>2 017,9</b>	<b>28,6</b>	<b>1 064,3</b>	<b>15,1</b>

Poznámka:

- Měnový kurz: 1 EUR = 25,55 CZK - měsíční kurz převzatý z MSC2007, „Prostředky v souhrnných žádostech zaúčtovaných PCO“ a „Certifikované výdaje předložené EK“ jsou přepočteny kurzem v době zaúčtování v IS Viola, tj. kurz není shodný s aktuálním měsíčním kurzem. V meziměsíčním srovnání je u OP PK v oblasti podpory 2.2. ve stavu "Prostředky v souhrnných žádostech zaúčtovaných PCO" evidován pokles objemu finančních prostředků (o 1,7 mil Kč). Důvodem je konverze týkající se vlastních veřejných zdrojů v této oblasti podpory a následný neúplný přenos dat mezi informačními systémy.

Zdroj: MSC2007 – 7. 12. 2011

## OPERAČNÍ PROGRAM PRAHA–ADAPTABILITA

Druhý pražský operační program je zaměřen na podporu zaměstnanosti v Praze. Smyslem OP Praha-Adaptabilita je motivace zaměstnavatelů ke zvyšování nabídky pracovních míst, ke zlepšení kvality vzdělávání a modernizaci počátečního vzdělávání, k umožnění přístupu znevýhodněných osob na trh práce a ke zlepšování profesních dovedností stávajících zaměstnanců. Dále je tento operační program určen na prevenci nezaměstnanosti a k podpoře celoživotního odborného vzdělávání. OP Praha–Adaptabilita je financován z ESF.

Z územního hlediska jsou intervence OP Praha–Adaptabilita zaměřeny na území hlavního města Prahy.

Úlohu řídicího orgánu zastává Magistrát hlavního města Prahy. Podrobnější informace jsou uvedeny na internetových stránkách [www.prahafondy.eu/oppa](http://www.prahafondy.eu/oppa).

**Tab. 62 - Struktura OP Praha–Adaptabilita**

Číslo prioritní osy / oblasti podpory	Název prioritní osy / oblasti podpory	Podíl na celkové alokaci v %
<b>1</b>	<b>Podpora rozvoje znalostní ekonomiky</b>	<b>38,2</b>
1.1	Podpora rozvoje znalostní ekonomiky	38,2
<b>2</b>	<b>Podpora vstupu na trh práce</b>	<b>29,2</b>
2.1	Podpora vstupu na trh práce	29,2
<b>3</b>	<b>Modernizace počátečního vzdělávání</b>	<b>29,2</b>
3.1	Modernizace počátečního vzdělávání	29,2
<b>4</b>	<b>Technická pomoc</b>	<b>3,5</b>
4.1	Technická pomoc	3,5

Zdroj: Programový dokument OP PA

## Realizace OP Praha–Adaptabilita

V operačním programu Praha–Adaptabilita bylo k 7. prosinci 2011 podáno 2 793 žádostí v celkové hodnotě 14,2 mld. Kč, to představuje 439,2, % z celkové alokace na program. Řídící orgán podepsal 486 Smluv o poskytnutí dotace ve výši 2,2 mld. Kč (68,4 % z alokace na program na období 2007–2013). Proplacené prostředky příjemcům dosahují 1,8 mld. Kč, což činí 56,5 % z alokace na programové období 2007–2013. Objem certifikovaných výdajů dosahuje 991,2 mil. Kč, což je 30,7 % z alokace na operační program na celé programové období.

## Podané žádosti

V meziměsíčním srovnání nedošlo ke změně v podaných žádostech.

Od počátku programového období k 7. prosinci 2011 bylo na řídicí orgán podáno 2 793 žádostí o dotaci. Celkový objem finančních prostředků v podaných žádostech dosahuje 14,2 mld. Kč, což představuje více než čtyřnásobek alokace na období 2007–2013. V porovnání s ostatními operačními programy je v OP Praha–Adaptabilita registrován nejvyšší převis podaných žádostí nad vlastní alokací na operační program.

K 7. prosinci 2011 bylo **vyřazeno z administrace** z důvodu nesplnění podmínek výzvy nebo stažení žádosti žadatelem celkem 1 896 žádostí v celkové hodnotě 9,8 mld. Kč. Tato částka tvoří 67,9 % z celkového počtu podaných žádostí a současně 68,8 % finančních prostředků ve všech podaných žádostech.

## Projekty s podepsanou Smlouvou o poskytnutí dotace

V meziměsíčním srovnání sledujeme v tomto stavu pokles finančních prostředků o 1,2 mil. Kč, a to z důvodu krácení rozpočtu prostřednictvím dodatku.

Řídící orgán od počátku programového období k 7. prosinci 2011 podepsal s příjemci 486 Smluv o poskytnutí dotace v hodnotě 2,2 mld. Kč, to představuje 68,3 % z alokace na operační program na období 2007–2013.

## Proplacené prostředky příjemcům

V listopadu 2011 došlo k nárůstu vyplacených prostředků příjemcům o 29,2 mil. Kč. K 7. prosinci 2011 bylo na účty příjemců převedeno 1,8 mld. Kč, to představuje 56,5 % z alokace na operační program a zároveň 82,6 % prostředků krytých Smlouvou o poskytnutí dotace.

V OP Praha–Adaptabilita bylo k 7. prosinci 2011 **finančně ukončeno** 133 projektů o finančním objemu 614,8 mil. Kč (tj. 27,4 % z celkového počtu projektů s podepsanou Smlouvou). V meziměsíčním srovnání bylo finančně ukončeno dalších 21 projektů v hodnotě 94,0 mil. Kč.



## **Certifikované výdaje předložené Evropské komisi**

V listopadu 2011 došlo k nárůstu certifikovaných výdajů předložených Evropské komisi (o 25,3 %). K 7. prosinci 2011 tvoří certifikované výdaje předložené Evropské komisi 991,2 mil. Kč, tj. 30,7 % z alokace na operační program.

**Prostředky v souhrnných žádostech zaúčtovaných PCO** k 7. prosinci 2011 dosahují 1,1 mld. Kč, tj. 33,2 % z alokace OP Praha–Adaptabilita. V průběhu listopadu 2011 byl v tomto stavu zaznamenán nárůst ve výši 27,5 mil. Kč.

Tab. 63 - Údaje o projektech OP Praha–Adaptabilita (EU a národní zdroje)

Prioritní osa / Oblast podpory	Podané žádosti		Žádosti vyřazené z administrace		Žádosti ve schvalovacím procesu		Projekty s vydaným Rozhodnutím / podepsanou Smlouvou		Finančně ukončené projekty	
	počet	mil. Kč	počet	mil. Kč	počet	mil. Kč	počet	mil. Kč	počet	mil. Kč
-	a	b	c	d	e	f	g	h	i	j
-	od počátku období		od počátku období		aktuální stav		od počátku období		od počátku období	
1.1	1 474	6 316,1	953	4 384,9	251	763,9	270	946,9	78	268,4
<b>1</b>	<b>1 474</b>	<b>6 316,1</b>	<b>953</b>	<b>4 384,9</b>	<b>251</b>	<b>763,9</b>	<b>270</b>	<b>946,9</b>	<b>78</b>	<b>268,4</b>
2.1	577	3 860,1	440	2 681,2	68	418,5	69	444,1	20	127,3
<b>2</b>	<b>577</b>	<b>3 860,1</b>	<b>440</b>	<b>2 681,2</b>	<b>68</b>	<b>418,5</b>	<b>69</b>	<b>444,1</b>	<b>20</b>	<b>127,3</b>
3.1	740	3 902,4	503	2 703,3	92	409,9	145	696,8	34	171,5
<b>3</b>	<b>740</b>	<b>3 902,4</b>	<b>503</b>	<b>2 703,3</b>	<b>92</b>	<b>409,9</b>	<b>145</b>	<b>696,8</b>	<b>34</b>	<b>171,5</b>
4.1	2	123,5	0	0,0	0	0,0	2	123,5	1	47,5
<b>4</b>	<b>2</b>	<b>123,5</b>	<b>0</b>	<b>0,0</b>	<b>0</b>	<b>0,0</b>	<b>2</b>	<b>123,5</b>	<b>1</b>	<b>47,5</b>
<b>OP PA</b>	<b>2 793</b>	<b>14 202,1</b>	<b>1 896</b>	<b>9 769,3</b>	<b>411</b>	<b>1 592,3</b>	<b>486</b>	<b>2 211,3</b>	<b>133</b>	<b>614,8</b>

Poznámka:

- K datu generování je v OP PA vedeno 11 nedokončených projektů v celkové hodnotě 0,00 mil. Kč. V meziměsíčním srovnání je u OP PA v oblasti podpory 1.1 ve stavu "Projekty s vydaným Rozhodnutím / podepsanou Smlouvou" evidován pokles objemu finančních prostředků (o 1,14 mil Kč). Důvodem je snížení výdajů na projekt formou dodatku ke Smlouvě.

Zdroj: MSC2007 – 7. 12. 2011

Tab. 64 - Údaje o stavu čerpání finančních prostředků OP Praha–Adaptabilita (EU a národní zdroje)

Prioritní osa / Oblast podpory	Celková alokace podpory 2007–2013	Podané žádosti		Projekty s vydaným Rozhodnutím / podepsanou Smlouvou		Proplacené prostředky příjemcům		Prostředky v souhrnných žádostech zaúčtovaných PCO		Certifikované výdaje předložené EK	
		mil. Kč	%	mil. Kč	%	mil. Kč	%	mil. Kč	%	mil. Kč	%
-	a	b	b/a	c	c/a	d	d/a	e	e/a	f	f/a
1.1	1 234,7	6 316,1	511,6	946,9	76,7	777,7	63,0	465,6	37,7	426,2	34,5
<b>1</b>	<b>1 234,7</b>	<b>6 316,1</b>	<b>511,6</b>	<b>946,9</b>	<b>76,7</b>	<b>777,7</b>	<b>63,0</b>	<b>465,6</b>	<b>37,7</b>	<b>426,2</b>	<b>34,5</b>
2.1	944,6	3 860,1	408,7	444,1	47,0	434,3	46,0	235,9	25,0	222,5	23,6
<b>2</b>	<b>944,6</b>	<b>3 860,1</b>	<b>408,7</b>	<b>444,1</b>	<b>47,0</b>	<b>434,3</b>	<b>46,0</b>	<b>235,9</b>	<b>25,0</b>	<b>222,5</b>	<b>23,6</b>
3.1	942,4	3 902,4	414,1	696,8	73,9	552,6	58,6	330,7	35,1	302,4	32,1
<b>3</b>	<b>942,4</b>	<b>3 902,4</b>	<b>414,1</b>	<b>696,8</b>	<b>73,9</b>	<b>552,6</b>	<b>58,6</b>	<b>330,7</b>	<b>35,1</b>	<b>302,4</b>	<b>32,1</b>
4.1	111,8	123,5	110,5	123,5	110,5	61,3	54,8	40,1	35,9	40,1	35,9
<b>4</b>	<b>111,8</b>	<b>123,5</b>	<b>110,5</b>	<b>123,5</b>	<b>110,5</b>	<b>61,3</b>	<b>54,8</b>	<b>40,1</b>	<b>35,9</b>	<b>40,1</b>	<b>35,9</b>
<b>OP PA</b>	<b>3 233,4</b>	<b>14 202,1</b>	<b>439,2</b>	<b>2 211,3</b>	<b>68,4</b>	<b>1 826,0</b>	<b>56,5</b>	<b>1 072,3</b>	<b>33,2</b>	<b>991,2</b>	<b>30,7</b>

Poznámka:

- Měnový kurz: 1 EUR = 25,55 CZK - měsíční kurz převzatý z MSC2007, „Prostředky v souhrnných žádostech zaúčtovaných PCO“ a „Certifikované výdaje předložené EK“ jsou přepočteny kurzem v době zaúčtování v IS Viola, tj. kurz není shodný s aktuálním měsíčním kurzem. V meziměsíčním srovnání je u OP PA v oblasti podpory 1.1 ve stavu "Projekty s vydaným Rozhodnutím / podepsanou Smlouvou" evidován pokles objemu finančních prostředků (o 1,14 mil Kč). Důvodem je snížení výdajů na projekt formou dodatku ke Smlouvě.

Zdroj: MSC2007 – 7. 12. 2011

## 6. POUŽITÉ POJMY

---

### **Alokace podpory (pro jednotlivé rozpočtové roky)**

Objem finančních prostředků SF / FS a národních zdrojů určený pro daný OP na každý kalendářní rok programového období 2007–2013 na základě rozhodnutí EK. Alokace podpory na daný rok musí být vyčerpána s ohledem na pravidlo  $n+3 / n+2$  (podrobněji viz níže).

### **Celková alokace podpory 2007–2013**

Objem finančních prostředků ze SF / FS a národních zdrojů alokovaný pro NSRR (resp. jednotlivé OP) na celé programové období 2007–2013.

- Výpočet Celkové alokace podpory 2007–2013 v CZK: Certifikované výdaje předložené EK v CZK + („necertifikované prostředky“ v EUR \* aktuální měsíční kurz).

### **Certifikované výdaje předložené EK**

Výdaje, u kterých byla potvrzena správnost údajů a funkčnost systému řízení a kontroly na úrovni OP zaručující, že výdaje byly vynaloženy v souladu s předpisy EU a ČR. Certifikaci výdajů provádí Platební a certifikační orgán (Národní fond MF ČR). Certifikované výdaje jsou následně zaslány v žádosti o proplacení finančních prostředků EK, která nejpozději do dvou měsíců poté zašle certifikované finanční prostředky na účty Platebního a certifikačního orgánu. Certifikované finanční prostředky se tedy považují za finanční prostředky vyčerpané z fondů EU.

### **Cílová hodnota indikátoru**

Hodnota (plán) indikátoru, ke které se řídicí orgán OP zavázal vůči Evropské komisi v programovém dokumentu. Cílová hodnota může být dosažena až po ukončení realizace programu, tzn. datum cílové hodnoty se nemusí rovnat datu předpokládaného ukončení realizace programu. Cílová hodnota může být naplňována i v době udržitelnosti. V rámci cílové hodnoty indikátoru je zohledněna výchozí hodnota indikátoru.

### **Dosažená hodnota indikátoru**

Hodnota průběžného naplnění indikátoru a datum, kdy byla hodnota indikátoru dosažena. Dosažená hodnota je sledována pomocí monitorovacích zpráv, které pravidelně předkládají příjemci řídicímu orgánu OP / zprostředkujícímu subjektu. Dosažená hodnota je kumulativní údaj od začátku realizace projektu nebo přírůstkový údaj dle povahy indikátoru a jeho definice. Například:

- indikátory vztažené ke konkrétnímu období, např. „Počet proškolených osob v novém systému výuky za rok“

- podílové indikátory, např. „Změna počtu dopravních nehod na úsecích dotčených intervencí (%)“
- statistické indikátory.

V rámci dosažené hodnoty indikátoru je zohledněna výchozí hodnota indikátoru. Při interpretaci dat, jejichž výchozí hodnota je různá od nuly, je nutné uvádět všechny hodnoty společně (výchozí, cílová a dosažená).

### **Finančně ukončené projekty**

Projekty, u kterých byly ukončeny všechny realizační a administrativní činnosti. Tedy takové projekty, u kterých příjemce předložil Závěrečnou monitorovací zprávu a závěrečnou Žádost o platbu. Řídící orgán předloženou dokumentaci schválil a proplatil finanční prostředky na účet příjemce.

### **Globální grant – GG**

Jeden ze způsobů implementace OP pro vybrané oblasti podpory nebo jejich části. V rámci GG jsou realizovány dílčí grantové projekty. Příjemce GG (nejčastěji zprostředkující subjekt OP) je zodpovědný za řízení a implementaci globálního grantu. V programovém období 2007–2013 jsou GG realizovány v rámci OP Vzdělávání pro konkurenceschopnost a OP Lidské zdroje a zaměstnanost.

### **Nedokončené projekty**

Projekty, které byly nestandardně ukončeny. Jedná se o situaci, kdy příjemce, řídicí orgán nebo zprostředkující subjekt vypověděli / odstoupili od vydaného Rozhodnutí / podepsané Smlouvy o poskytnutí dotace.

### **Podané žádosti**

Žádosti o podporu ze SF / FS a národních zdrojů předložené žadateli v rámci vyhlašovaných výzev jednotlivých OP. Žadatelé vyplní elektronickou žádost o podporu a následně fyzicky odevzdají další požadované podklady k projektové žádosti. Podané žádosti o podporu jsou zaregistrovány v informačních systémech řídicích orgánů jednotlivých OP.

### **Projekt**

Ucelený soubor aktivit financovaných z OP, které směřují k dosažení předem stanovených a jasně definovaných, měřitelných cílů. Projekt je realizován v určeném časovém horizontu podle zvolené strategie a s daným rozpočtem.

Podle způsobu realizace se rozlišují dva typy projektů:

#### *Individuální projekt – IP*

- Projekt s přímým způsobem financování, kdy konečný příjemce je zároveň konečným uživatelem, který obdrží podporu.

#### *Grantový projekt – GP*

- Projekt realizovaný v rámci globálního grantu, kde zprostředkovatelem finančních prostředků je nositel globálního grantu

Podle finanční náročnosti se vymezují dva typy projektů:

#### *Běžný projekt*

- Projekt s celkovými náklady nižšími než 50 mil. EUR

#### *Velký projekt – VP*

- Projekt s celkovými náklady přesahujícími 50 mil. EUR (např. v oblasti dopravy, vědy a výzkumu či životního prostředí)

### **Proplacené prostředky příjemcům**

Objem finančních prostředků proplacených na účty příjemců po ukončení realizace projektu nebo jeho části (u etapového projektu). Do proplacených prostředků jsou započítávány také zálohové platby (předfinancování) v případě ex-ante financování. Finanční prostředky se proplácí na základě žádosti o platbu.

### **Prostředky v souhrnných žádostech zaúčtovaných PCO**

Objem finančních prostředků v IP a GG, které ŘO autorizoval a v rámci souhrnného výkazu výdajů předložil PCO a které byly zaúčtovány v IS Viola.

### **Projekty / GG / GP s vydaným Rozhodnutím / podepsanou Smlouvou**

Projekty schválené ke spolufinancování ze SF / FS a národních zdrojů, tj. projekty které splnily formální náležitosti, podmínky přijatelnosti, získaly dostatečné bodové ohodnocení v rámci hodnocení kvality, byly doporučeny ke spolufinancování a s příjemcem byl podepsán právní akt o poskytnutí dotace.

### **Výchozí hodnota indikátoru**

Hodnota indikátoru naměřená před začátkem realizace projektu / programu. Hodnota se během realizace projektu / programu nemění. Výchozí hodnota indikátoru je zohledněna v rámci dosažené hodnoty. Při interpretaci dat, jejichž výchozí hodnota je různá od nuly, je nutné uvádět všechny hodnoty (výchozí, cílové a dosažené) společně. U statistických indikátorů může dojít ke změně

výchozí hodnoty v případě, že se změní metodika jejich výpočtu a zpětně jsou dopočítávány časové řady.

### **Výzva**

Aktivita řídicího orgánu příslušného OP vyzývající potenciální žadatele k podání žádostí o podporu podle předem stanovených podmínek. Každá výzva obsahuje číslo výzvy, název OP, prioritní osy a oblasti podpory, dále objem finančních prostředků určených na výzvu, termín a místo pro podávání žádostí, popis podporovaných aktivit a subjektů, seznam hodnotících kritérií a také kontakty na odpovědné implementační orgány. Výzva může být časově neomezená (tzv. průběžná; hodnocení přijatých žádostí je prováděno průběžně) nebo časově omezená (tzv. kolová; k hodnocení přijatých žádostí dochází až po uzavření výzvy).

### **Závazek příjemce**

Hodnota (plán) indikátoru, ke které se příjemce zavázal realizací projektu vůči řídicímu orgánu v Rozhodnutí / Smlouvě o poskytnutí dotace. V případě, že závazek silně překračuje cílové hodnoty stanovené v programovém dokumentu, mluvíme o tzv. přezávazkování indikátoru.

### **Žádosti ve schvalovacím procesu**

Žádosti, které se nacházejí v procesu administrace. Projekty procházejí formální, finanční a kvalitativní kontrolou a hodnocením podle předem stanovených kritérií.

### **Žádosti vyřazené s administrací**

Žádosti, které nesplnily podmínky výzvy pro čerpání finančních prostředků z SF / FS a národních zdrojů, nebo žádosti, které byly staženy samotným žadatelem.

## 7. SEZNAM ZKRATEK

CRR	Centrum pro regionální rozvoj ČR	OP LZZ	Operační program Lidské zdroje a zaměstnanost
ČMZRB	Českomoravská záruční a rozvojová banka a.s.	OP PA	Operační program Praha–Adaptabilita
ČOV	Čistička odpadních vod	OP PI	Operační program Podnikání a inovace
ECB	Evropská centrální banka	OP PK	Operační program Praha–Konkurenceschopnost
EK	Evropská komise	OP VaVpI	Operační program Výzkum a vývoj pro inovace
ERDF	Evropský fond pro regionální rozvoj	OP VK	Operační program Vzdělávání pro konkurenceschopnost
ESF	Evropský sociální fond	OP TP	Operační program Technická pomoc
EU	Evropská unie	OP ŽP	Operační program Životní prostředí
EUR	Společná evropská měna euro	ORP	Obec s rozšířenou působností
FS	Fond soudržnosti	PAS	Pověřené auditní subjekty
GG	Globální grant	PCO	Platební a certifikační orgán
GIP/ GP	Grantový individuální projekt	PČR	Policie ČR
HMP	hlavní město Praha	PO	Prioritní osa
HSS	Hospodářská a sociální soudržnost	PŽ	Projektové žádosti
ICT	Informační a komunikační technologie	ROP	Regionální operační program / programy
IOP	Integrovaný operační program	ROP JV	Regionální operační program Jihovýchod
IP	Individuální projekt	ROP JZ	Regionální operační program Jihozápad
IPRM	Integrovaný plán rozvoje měst	ROP MS	Regionální operační program Moravskoslezsko
IS	Informační systém	ROP SČ	Regionální operační program Střední Čechy
IZS	Integrovaný záchranný systém	ROP SM	Regionální operační program Střední Morava
KD	Kombinovaná doprava	ROP SV	Regionální operační program Severovýchod
MD	Ministerstvo dopravy	ROP SZ	Regionální operační program Severozápad
MF	Ministerstvo financí	RR	Regionální rada
MMR	Ministerstvo pro místní rozvoj	ŘO	Řídicí orgán
MMZ	Měsíční monitorovací zpráva o průběhu čerpání strukturálních fondů a Fondu soudržnosti a národních zdrojů	SF	Strukturální fondy
MPO	Ministerstvo průmyslu a obchodu	SFDI	Státní fond dopravní infrastruktury
MPSV	Ministerstvo práce a sociálních věcí	SFŽP	Státní fond životního prostředí
MSC2007	Monitorovací systém strukturálních fondů a fondu soudržnosti	SR	Státní rozpočet
MSP	Malé a střední podniky	TP	Technická pomoc
MŠMT	Ministerstvo školství mládeže a tělovýchovy	URR	Úřad regionální rady
MV	Ministerstvo vnitra	VaV	Výzkum a vývoj
MŽP	Ministerstvo životního prostředí	VP	Velký projekt
NNO	Nestátní neziskové organizace	VP	vedoucí partner
MMR-NOK	Národní orgán pro koordinaci	ZS	Zprostředkující subjekty
NSRR	Národní strategický referenční rámec		
NZ	Národní zdroje		
OP	Operační program / programy		
OP ČR-PL	Operační program Přeshraniční spolupráce ČR–Polsko		
OP D	Operační program Doprava		



