

**MĚSÍČNÍ MONITOROVACÍ ZPRÁVA
O PRŮBĚHU ČERPÁNÍ STRUKTURÁLNÍCH FONDŮ,
FONDU SOUDRŽNOSTI A NÁRODNÍCH ZDROJŮ
V PROGRAMOVÉM OBDOBÍ 2007–2013**

AKTUALITA MĚSÍCE:

CENTRA VÝZKUMU A VÝVOJE

SPOLUFINANCOVANÁ Z ERDF A NÁRODNÍCH ZDROJŮ

ŘÍJEN 2011

Ministerstvo pro místní rozvoj
Odbor řízení a koordinace NSRR
Staroměstské náměstí 6
110 15 Praha 1

E-mail: nok@mmr.cz

Vydáno MMR-NOK 24. listopadu 2011

OBSAH

| | |
|---|------------|
| 1. ÚVOD | 1 |
| Účel zprávy..... | 1 |
| Struktura zprávy | 1 |
| Systém sběru dat | 3 |
| Aktuální sdělení MMR-NOK..... | 3 |
| Vývoj měnového kurzu | 4 |
| Přehled operačních programů ČR | 6 |
| Průběh čerpání SF / FS..... | 7 |
| 2. STRUČNÝ PŘEHLED ČERPÁNÍ..... | 9 |
| 3. REALIZACE NSRR..... | 11 |
| Finanční pokrok..... | 11 |
| Věcný pokrok..... | 18 |
| 4. STAV PRAVIDLA N+3 / N+2 | 43 |
| 5. CENTRA VÝZKUMU A VÝVOJE SPOLUFINANCOVANÁ Z ERDF A NÁRODNÍCH ZDROJŮ | 49 |
| 6.A STAV TEMATICKÝCH OPERAČNÍCH PROGRAMŮ CÍLE 1 | 70 |
| Operační program Doprava | 70 |
| Operační program Životní prostředí..... | 75 |
| Operační program Podnikání a inovace..... | 80 |
| Operační program Výzkum a vývoj pro inovace | 85 |
| Operační program Vzdělávání pro konkurenceschopnost..... | 89 |
| Operační program Lidské zdroje a zaměstnanost | 95 |
| Integrovaný operační program | 102 |
| Operační program Technická pomoc..... | 107 |
| 6.B STAV REGIONÁLNÍCH OPERAČNÍCH PROGRAMŮ CÍLE 1 | 112 |
| Regionální operační program regionu soudržnosti Severozápad..... | 112 |
| Regionální operační program regionu soudržnosti Moravskoslezsko | 117 |
| Regionální operační program regionu soudržnosti Jihovýchod | 122 |
| Regionální operační program regionu soudržnosti Střední Morava | 126 |
| Regionální operační program regionu soudržnosti Severovýchod | 131 |
| Regionální operační program regionu soudržnosti Jihozápad | 136 |
| Regionální operační program regionu soudržnosti Střední Čechy | 140 |
| 6.C STAV OPERAČNÍCH PROGRAMŮ CÍLE 2 | 144 |
| Operační program Praha–Konkurenceschopnost..... | 144 |
| Operační program Praha–Adaptabilita..... | 149 |
| 7. POUŽITÉ POJMY | 154 |
| 8. SEZNAM ZKRATEK | 158 |

1. ÚVOD

ÚČEL ZPRÁVY

Měsíční monitorovací zpráva o průběhu čerpání strukturálních fondů, Fondu soudržnosti a národních zdrojů (dále MMZ) představuje **hlavní výstup monitoringu** realizace operačních programů (dále OP) v programovém období 2007–2013.

Vydávání MMZ je v gesci Národního orgánu pro koordinaci (dále MMR-NOK), který má ze své centrální koordinační role přístup k agregovaným informacím o realizaci strukturální pomoci EU v ČR. Stejně jako u většiny ostatních zpráv zpracovávaných na úrovni Národního strategického referenčního rámce (dále NSRR), tj. na národní úrovni, využívá MMR-NOK údaje poskytované z nižších úrovní monitorování. Informační hodnota této zprávy **tedy přímo závisí na kvalitě a úplnosti informací poskytovaných řídicími orgány jednotlivých OP a příjemci pomoci**. Měsíční monitorovací zpráva vychází **zpravidla 23. dne následujícího kalendářního měsíce**, za který je zpráva sestavována.

Účel předkládané MMZ je dvojí povahy:

- Zpráva podává informace o pokroku čerpání strukturální pomoci nejen zainteresovaným institucím, ale i široké veřejnosti.
- Zpráva je nástrojem efektivního řízení strukturální pomoci EU. Poskytnutí pravidelného, podrobného a shrnujícího přehledu o průběhu čerpání strukturálních fondů, Fondu soudržnosti (dále jen SF / FS) a národních zdrojů vede nejen k účinnější kontrole, ale také díky možnosti porovnání jednotlivých OP a identifikaci problému ke stálému zkvalitňování implementačního procesu.

Následující komentované tabulky poskytují nejdůležitější informace o postupu čerpání prostředků SF / FS a národních zdrojů **za uplynulý měsíc říjen 2011**. Při jejich vytváření se MMR-NOK opírá po stránce metodické o Metodiku monitorování programů strukturálních fondů a Fondu soudržnosti pro programové období 2007–2013 a po stránce datové o výstupní sestavy centrálního informačního systému pro monitorování programů SF / FS a národních zdrojů pro období 2007–2013 (ms2007), tj. MSC2007.

STRUKTURA ZPRÁVY

MMZ se ve své struktuře dělí na **sedm obsahově odlišných oddílů**:

- Kapitola „Stručný přehled čerpání“ nabízí na jedné stránce grafické shrnutí klíčových dat o čerpání SF / FS.
- Kapitola „Realizace NSRR“ prezentuje finanční a věcný pokrok implementace Národního strategického referenčního rámce prostřednictvím klíčových stavů čerpání finančních

prostředků ze SF / FS a národních zdrojů a dále prostřednictvím vybraných indikátorů NSRR. Jedná se o souhrnný, národní pohled, jehož základem jsou agregovaná data za jednotlivé OP.

- Kapitola „Stav pravidla n+3 / n+2“ se věnuje kontrole dodržování tohoto důležitého finančního instrumentu za účelem předcházení ztráty finančních prostředků.
- Kapitoly „Stav tematických a regionálních operačních programů cíle 1 a 2“ tvoří nejobsáhlejší část MMZ a informují o stavu realizace strukturální pomoci z jednotlivých OP.
- Čtvrtletně je do MMZ zařazována kapitola „Stav operačních programů přeshraniční spolupráce cíle 3“, která se věnuje stavu čerpání finančních prostředků v rámci jednotlivých OP přeshraniční spolupráce.
- Jednou za tři měsíce je do MMZ zařazována také kapitola „Stav schvalování velkých projektů“. Ta je zaměřena na postup schvalování velkých projektů OP Doprava, OP Životní prostředí a OP Výzkum a vývoj pro inovace na národní úrovni a na úrovni Evropské komise.
- V MMZ bývá také uváděna speciální kapitola na konkrétní téma.

V celém dokumentu se pracuje s několika **druhy tabulek**. U každého OP jsou uvedeny dva druhy tabulek:

- Tabulky „Údaje o projektech / grantových projektech (dále GP) / globálních grantech (dále GG)“ sledují proces administrace projektů před zahájením čerpání, poskytují informace o počtu projektů / GP / GG a výši na ně vázaných finančních prostředků v CZK. Ve sloupci „Podané žádosti“, „Projekty / GP / GG vyřazené z administrace“, „Projekty / GP / GG s vydaným Rozhodnutím / podepsanou Smlouvou“ a „Finančně ukončené projekty / GP / GG“ jsou uvedeny souhrnné údaje o projektech / GP / GG od počátku programového období do dne vygenerování výstupní sestavy z MSC2007. Projekty / GP / GG ve schvalovacím procesu jsou dynamického charakteru, v tabulkách je tedy zachycen pouze jejich aktuální stav ke dni, kdy byla sestava vygenerována (tzn. jde o stavy projektu / GP / GG, které zahrnují podané žádosti až do jejich schválení).
- Druhý typ tabulek „Údaje o stavu čerpání finančních prostředků“ se pak zaměřuje na schválené projekty / GP / GG a umožňuje rychle zjistit, jak čerpání daného OP pokračuje (viz obr. 1 Schéma průběhu čerpání finančních prostředků). Tato tabulka pracuje s finančními prostředky v CZK a s kumulativními hodnotami, které jsou dále vztaženy k celkové alokaci na programové období 2007–2013.

Dále se v dokumentu pracuje s těmito tabulkami:

- Tabulky „Vybrané projektové indikátory.“ obsahují informace o indikátorech agregovaných z úrovně projektů. Tabulky obsahují základní čtyři hodnoty pro každý indikátor – cílová hodnota, výchozí hodnota, závazek příjemců a dosažená hodnota.
- Tabulka „Stav pravidla n+3 vzhledem k alokaci 2007–2013“ sleduje plnění pravidla n+3 pro alokaci 2008 jednotlivých OP. V tabulce jsou vybrané ukazatele o stavu čerpání

finančních prostředků vztahovány k alokaci za příspěvek Společenství (SF / FS). Finanční prostředky jsou vyjádřené v EUR.

- Tabulky „Přehled velkých projektů“ obsahují data o schvalovacím procesu velkých projektů, včetně finančního objemu VP a jejich podílu k alokaci oblasti podpory a alokaci OP.

SYSTÉM SBĚRU DAT

Sběr dat pro tabulkovou část MMZ je standardně prováděn z **centrálního informačního systému** pro monitorování programů SF / FS pro období 2007–2013 (ms2007), tj. MSC2007. Datum generování dat je nastaven na 3. den v měsíci, případně na 1. středu v měsíci, pokud bude 3. den v měsíci připadat na sobotu, neděli, pondělí nebo úterý. Nutnou podmínkou pro zajištění souladu mezi obsahem MMZ a reálným stavem implementace jednotlivých OP je **respektování Metodiky monitorování programů SF / FS pro programové období 2007–2013 všemi zúčastněnými subjekty**.

Data v takto vygenerovaných sestavách se vztahují k poslednímu dni v předcházejícím měsíci. Pro komentáře MMR-NOK jsou zásadně využívána data z MSC2007. **Jen doplňkově** jsou informace získávány **přímo od řídicích orgánů, případně z internetových stránek jednotlivých OP**, a dalších subjektů zapojených do implementační struktury NSRR.

Pokud není uvedeno jinak, veškeré datové výstupy a informace uváděné v MMZ, jsou platné ke stejnému dni, kdy jsou generovány sestavy se zdrojovými daty z MSC2007.

AKTUÁLNÍ SDĚLENÍ MMR-NOK

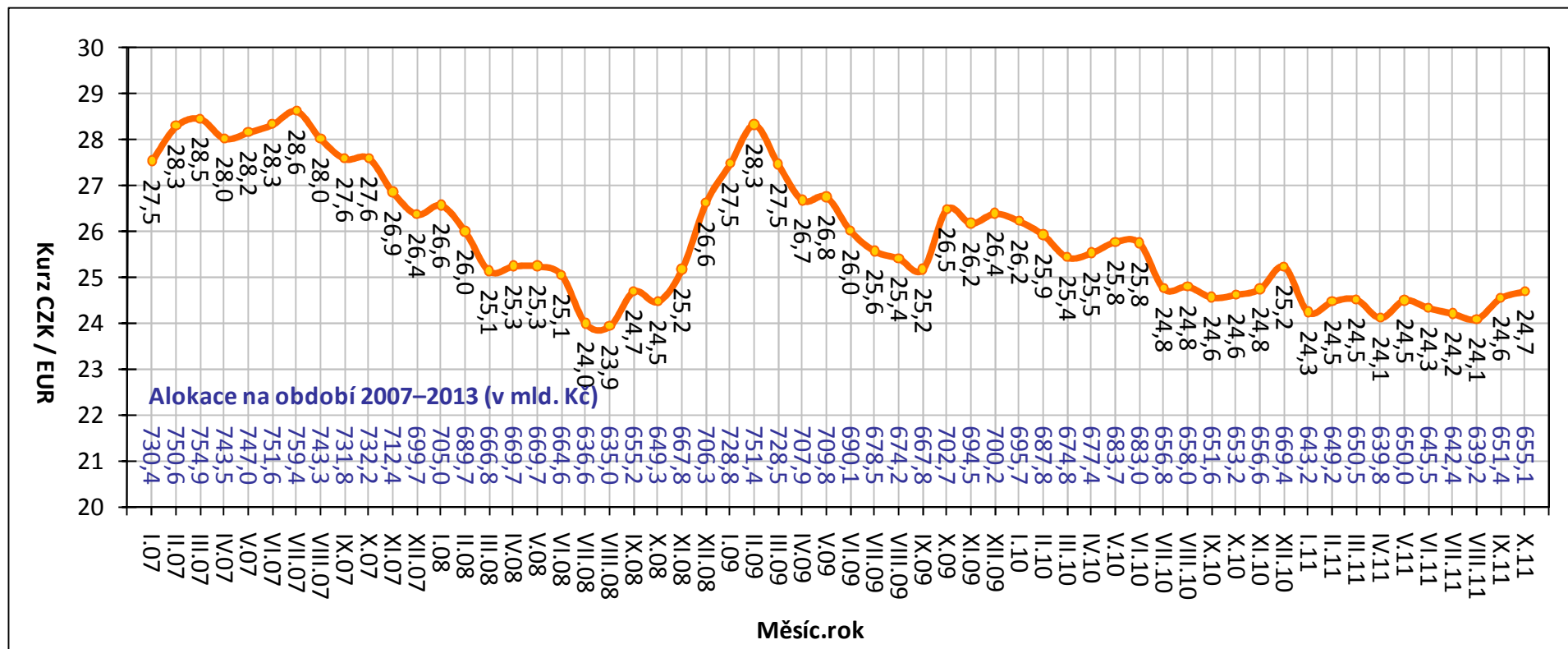
Do měsíční monitorovací zprávy za měsíc říjen 2011 MMR-NOK připravil **speciální kapitolu** „Centra výzkumu a vývoje spolufinancovaná z ERDF a národních zdrojů“. Cílem analýzy je poskytnout přehled o aktuálním stavu budování center VaV, která jsou spolufinancována z prostředků EU a národních zdrojů a jejich vazbě na Dlouhodobé základní směry výzkumu ustanovené vládou ČR

VÝVOJ MĚNOVÉHO KURZU

Celková alokace na NSRR je stanovena v EUR, proto je klíčové pro úspěšnou a efektivní implementaci SF / FS přepočítávání kurzu CZK–EUR. Měnový kurz v MMZ je přebírán MSC2007 z informačního systému Viola¹. Do IS Viola se přenáší kurz, který stanovuje Evropská centrální banka na následující měsíc, každý předposlední den v měsíci. Na počátku programového období 2007–2013, tedy v lednu 2007, byl kurz CZK vůči EUR stanoven na 27,54. Ke dni generování sestav se zdrojovými daty, tj. k 3. listopadu 2011, byla výše měnového kurzu stanovena na 24,70 Kč za EUR. Celkově můžeme konstatovat posílení kurzu CZK vůči EUR od počátku programového období o 10,3 %.

¹ IS Viola slouží k finančnímu řízení a účtování finančních prostředků z fondů EU v České republice na účtech Platebního a certifikačního orgánu v rámci účetní jednotky Ministerstva financí.

Graf 1 - Vývoj kurzu CZK–EUR



Poznámka:

- Alokace na období 2007–2013 je tvořena pouze zdroji EU, tzn. bez národních zdrojů.

Zdroj: MSC2007 – 3. 11. 2011

PŘEHLED OPERAČNÍCH PROGRAMŮ ČR

Česká republika využívá ve své implementační struktuře systém doplňkovosti tematických a regionálních OP. Jednotlivé OP spadají do gescce různých resortů, tj. řídicích orgánů (dále ŘO), které jsou zodpovědné za provádění OP se všemi jeho aspekty.

Z 26 aktivit v rámci Národního strategického referenčního rámce (24 OP a dva síťové programy) se **18 operačních programů nachází v gesci českých řídicích orgánů**. Vzhledem k tříměsíční aktualizaci dat o čerpání (na základě spolupráce se zahraničními partnery) MMR-NOK sleduje jen 17 z 18 OP v gesci českých ŘO, tj. bez OP ČR–Polsko.

Následující tabulka zobrazuje přehled základních informací o jednotlivých OP.

Tab. 1 - Přehled operačních programů programového období 2007–2013

| Zkratka OP | Název OP / ROP a zdroj financování | Řídicí orgán | Podíl na alokaci NSRR |
|--|---|--|-----------------------|
| 1. cíl: Konvergence | | | |
| Tematické OP | | | |
| 1. OP D | OP Doprava (FS / ERDF) | Ministerstvo dopravy | 21,8 |
| 2. OP ŽP | OP Životní prostředí (FS / ERDF) | Ministerstvo životního prostředí | 18,5 |
| 3. OP PI | OP Podnikání a inovace (ERDF) | Ministerstvo průmyslu a obchodu | 11,5 |
| 4. OP VaVpl | OP Výzkum a vývoj pro inovace (ERDF) | Ministerstvo školství, mládeže a tělovýchovy | 7,8 |
| 5. OP VK * | OP Vzdělávání pro konkurenceschopnost (ESF) | Ministerstvo školství, mládeže a tělovýchovy | 6,9 |
| 6. OP LZZ * | OP Lidské zdroje a zaměstnanost (ESF) | Ministerstvo práce a sociálních věcí | 6,9 |
| 7. IOP * | Integrovaný operační program (ERDF) | Ministerstvo pro místní rozvoj | 6,0 |
| 8. OP TP * | OP Technická pomoc (ERDF) | Ministerstvo pro místní rozvoj | 0,9 |
| Regionální OP | | | |
| 9. ROP SZ | ROP pro NUTS II Severozápad (ERDF) | RR Severozápad (Ústí nad Labem) | 2,8 |
| 10. ROP MS | ROP pro NUTS II Moravskoslezsko (ERDF) | RR Moravskoslezsko (Ostrava) | 2,7 |
| 11. ROP JV | ROP pro NUTS II Jihovýchod (ERDF) | RR Jihovýchod (Brno) | 2,7 |
| 12. ROP SM | ROP pro NUTS II Střední Morava (ERDF) | RR Střední Morava (Olomouc) | 2,5 |
| 13. ROP SV | ROP pro NUTS II Severovýchod (ERDF) | RR Severovýchod (Hradec Králové) | 2,5 |
| 14. ROP JZ | ROP pro NUTS II Jihozápad (ERDF) | RR Jihozápad (České Budějovice) | 2,3 |
| 15. ROP SČ | ROP pro NUTS II Střední Čechy (ERDF) | RR Střední Čechy (Praha) | 2,1 |
| 2. cíl: Regionální konkurenceschopnost a zaměstnanost | | | |
| 16. OP PK | OP Praha–Konkurenceschopnost (ERDF) | Magistrát hlavního města Prahy | 0,9 |
| 17. OP PA | OP Praha–Adaptabilita (ESF) | Magistrát hlavního města Prahy | 0,4 |
| 3. cíl: Evropská územní spolupráce | | | |
| 18. ČR–PL | OP Přeshraniční spolupráce ČR–Polsko (ERDF) | Ministerstvo pro místní rozvoj | 0,8 |
| 19. ČR–SR ** | OP Přeshraniční spolupráce SR–ČR (ERDF) | --- | --- |
| 20. R–ČR ** | OP Přeshraniční spolupráce Rakousko–ČR (ERDF) | --- | --- |
| 21. S–ČR ** | OP Přeshraniční spolupráce Sasko–ČR (ERDF) | --- | --- |
| 22. B–ČR ** | OP Přeshraniční spolupráce Bavorsko–ČR (ERDF) | --- | --- |
| 23. OP MS ** | OP Mezuregionální spolupráce | --- | --- |
| 24. OP NS ** | OP Nadnárodní spolupráce | --- | --- |
| 25. Interact ** | Servisní program INTERACT II | --- | --- |
| 26. ESPON ** | Program ESPON 2013 | --- | --- |

* OP je tzv. vícečlový operační program, tzn. že OP je vedle 1. cíle "Konvergence" financován také z finančních prostředků pro 2. cíl "Regionální konkurenceschopnost a zaměstnanost".

** OP není v gesci českého ŘO.

PRŮBĚH ČERPÁNÍ SF / FS

Pro úplné porozumění vývoje implementace SF / FS a národních zdrojů je nezbytná znalost jejího **průběhu** (viz obr. 1).

Vyhlášení výzvy

ŘO / ZS vyhláší pravidelně časově vymezené **výzvy** k předkládání žádostí o podporu v rámci jednotlivých prioritních os a oblastí podpory.

Hodnocení a výběr projektu

V termínech vyhlášených výzev jsou na ŘO / ZS podávány žádosti o podporu, které musí být v souladu s cíli daného OP, z něhož chce žadatel prostředky čerpat. Podrobné podmínky finanční podpory jsou přesně nadefinovány ve vyhlášené výzvě. V rámci schvalovacího procesu ŘO / ZS hodnotí podané žádosti a na základě předem definovaných výběrových kritérií vybírá projekty, jimž bude dotace udělena. S žadateli, jejichž žádosti splní stanovená kritéria, je podepsán právní akt o poskytnutí dotace.

Realizace a proplácení

Platby příjemcům podpory probíhají na základě žádostí o platbu, které příjemce předkládá na ŘO / ZS. Platby příjemcům probíhají formou ex-post plateb (následné proplácení výdajů již vynaložených příjemcem) či formou ex-ante plateb (formou poskytnutí prostředků příjemci před realizací jeho výdajů na projekt). Rozhodnutí o formě plateb příjemci je plně v kompetenci ŘO po dohodě se správcem kapitoly státního rozpočtu.

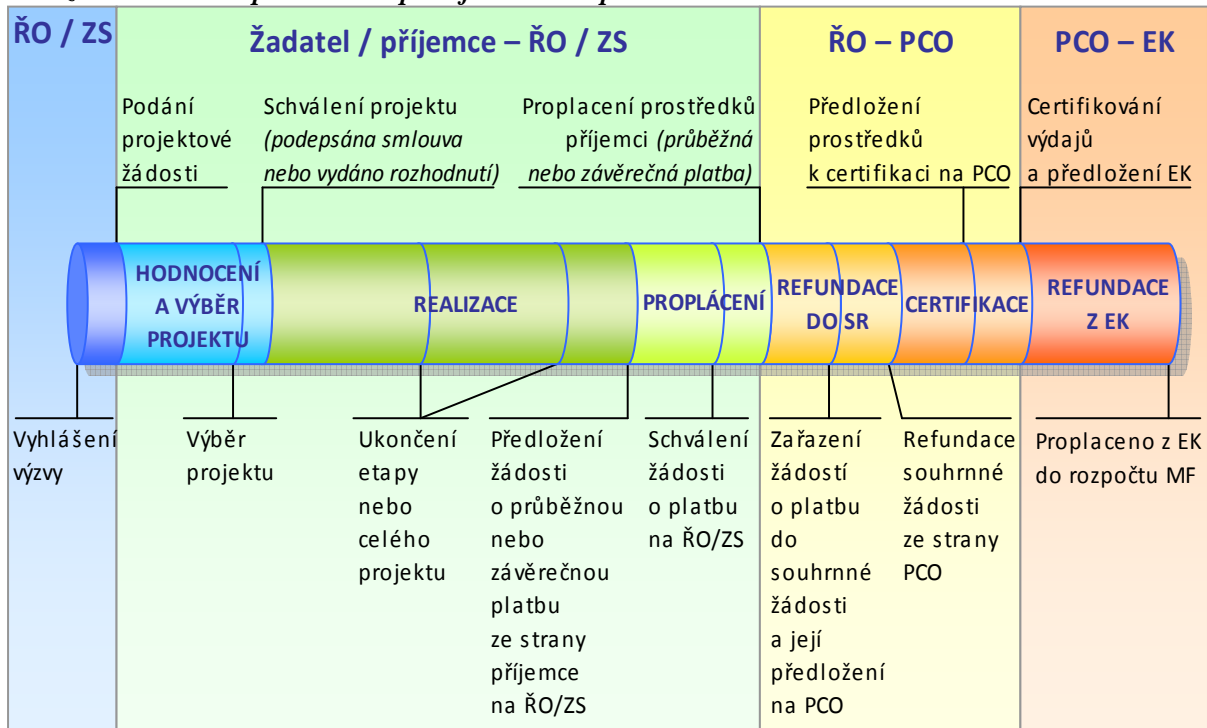
Při předkládání žádostí o platby příjemci odůvodní předkládané výdaje a prokáží, že odpovídají podmínkám realizace projektů obsažených v Rozhodnutí / Smlouvě o poskytnutí dotace. Veškeré platební nároky musí být podloženy doklady, které prokáží, že se jedná o prostředky vynaložené efektivně, hospodárně, účelně a transparentně. Doklady o projektech musí být kdykoliv k dispozici pro kontroly a auditní šetření.

Certifikace

Systém finančních toků (prostředků z rozpočtu EU) je založen na principu **předfinancování** ze státního rozpočtu (dále SR). To znamená, že podíl EU (až 85 %), který je určen na spolufinancování OP, je nejprve předfinancován z rozpočtu jednotlivých kapitol SR (ŘO) a až poté je podíl EU refundován zpět do dané kapitoly SR ze zdrojového účtu Platebního a certifikačního orgánu (dále PCO; odbor Národní fond MF). Aby bylo možné podíl EU předfinancovat ze SR, je nutné, aby jednotlivé kapitoly SR (ŘO) měly ve svém rozpočtu na daný rok dostatečné množství finančních prostředků.

Prostředky podílu národního financování ze zdrojů SR (15 %) jsou příjemcům uvolňovány stejným způsobem jako prostředky SR na předfinancování podílu EU (85 %).

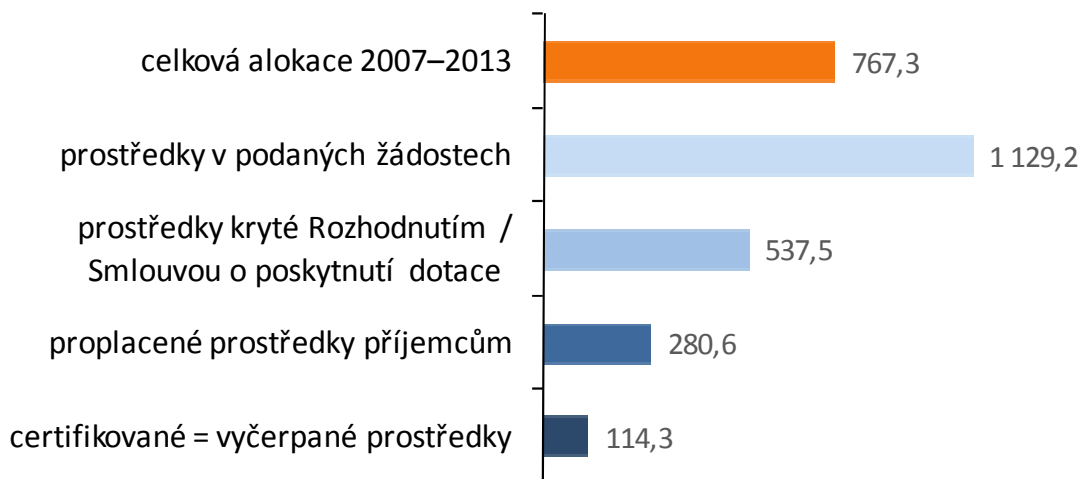
Obrázek 1 - Schéma průběhu čerpání finančních prostředků



Výběr ukazatelů sledovaných v MMZ je proto nastaven takovým způsobem, aby pokrýval **celý cyklus čerpání** (obr. 1), tj. podané žádosti o podporu, vyřazené projekty, projekty ve schvalovacím procesu či schválené projekty, prostředky proplacené příjemcům až po prostředky v souhrnných žádostech zaúčtovaných PCO a certifikaci uskutečněných výdajů.

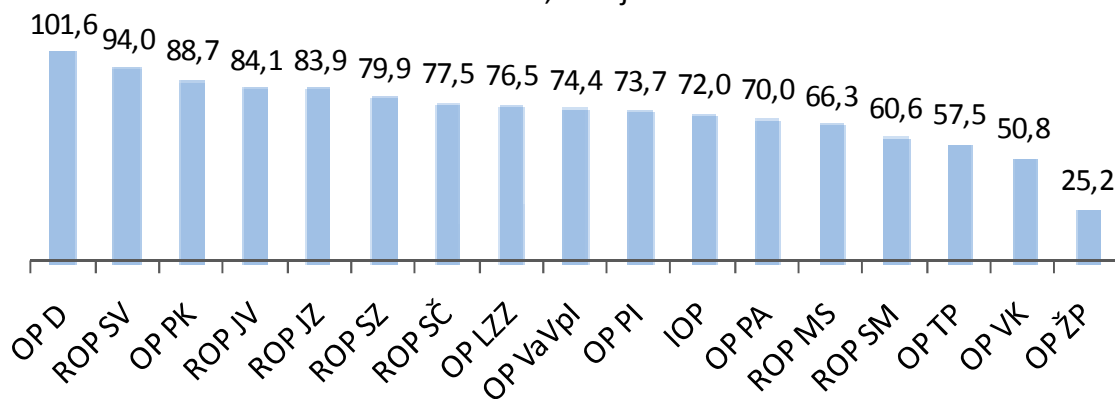
2. STRUČNÝ PŘEHLED ČERPÁNÍ

Souhrnný stav čerpání ze SF / FS a národních zdrojů v ml. Kč
k 3. 11. 2011, zdroj: MSC2007



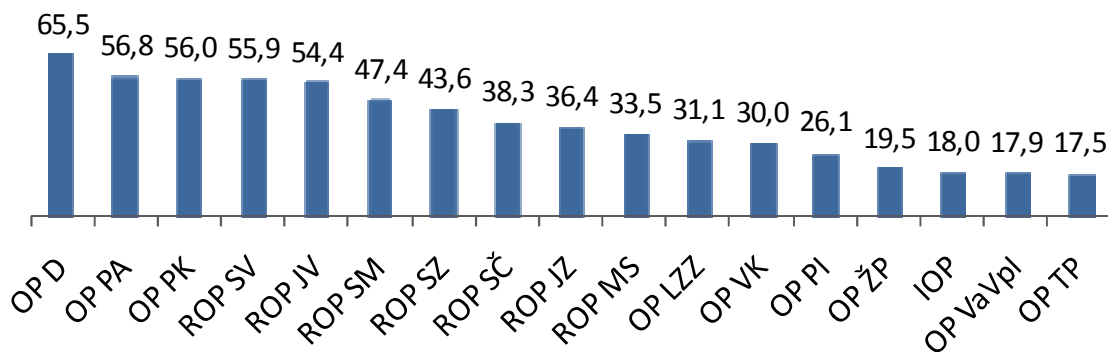
Stav prostředků krytých Rozhodnutím / Smlouvou o poskytnutí dotace* v %

vzhledem k celkové alokaci OP v programovém období 2007–2013
k 3. 11. 2011, zdroj: MSC2007



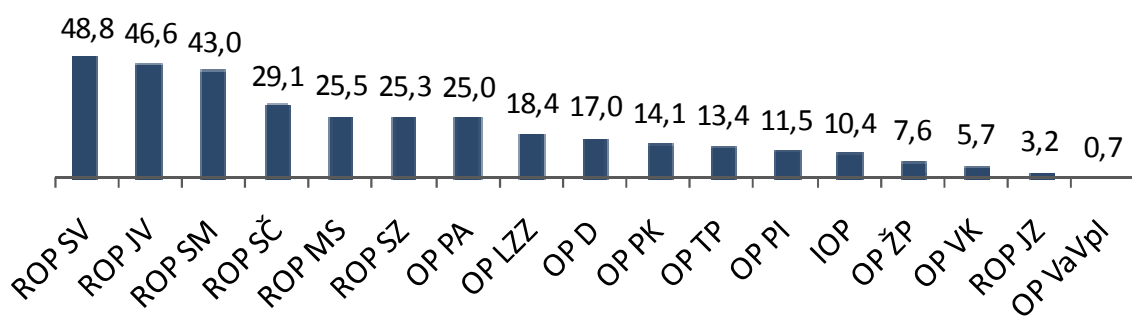
* Zahrnuty individuální projekty (IP), grantové projekty (GP) a EK neschválené velké projekty

Stav proplacených prostředků příjemcům * v %
vzhledem k celkové alokaci OP v programovém období 2007–2013
k 3. 11. 2011, zdroj: MSC2007



* Zahrnutý ex-ante, průběžné a ex-post platby

Stav certifikovaných finančních prostředků* v %
vzhledem k celkové alokaci OP v programovém období 2007–2013
k 3. 11. 2011, zdroj: MSC2007



* Finanční prostředky vyčerpané ze SF / FS a národních zdrojů

3. REALIZACE NSRR

FINANČNÍ POKROK

Realizace NSRR² k 3. listopadu 2011

Od počátku programového období k 3. listopadu 2011 bylo v rámci politiky hospodářské a sociální soudržnosti EU realizované na území České republiky podáno 71 973 žádostí o podporu v celkové hodnotě 1 129,2 mld. Kč. To představuje 147,2 % celkové alokace NSRR na programové období 2007–2013. Řídicí orgány a zprostředkující subjekty OP doposud vydaly 32 351 Rozhodnutí / Smluv o poskytnutí dotace v celkové výši 537,5 mld. Kč, což činí 70,0 % celkové alokace. Proplacené prostředky na účty příjemců dosahují 280,6 mld. Kč, tedy 36,6 % celkové alokace NSRR. Certifikované výdaje předložené EK činí 114,3 mld. Kč, což je 14,9 % celkové alokace NSRR na programové období 2007–2013.

Podané žádosti

K 3. listopadu 2011 předložili žadatelé o dotaci ze SF / FS a národních zdrojů celkem 53 475 **žádostí na individuální projekty** v celkové hodnotě 1 040,9 mld. Kč. V OP Lidské zdroje a zaměstnanost a OP Vzdělávání pro konkurenceschopnost je dále předloženo 106 **žádostí na globální granty** v hodnotě 35,0 mld. Kč, v rámci těchto GG žadatelé podali 18 498 **žádostí na grantové projekty** v hodnotě 88,3 mld. Kč. Ve druhé polovině pátého roku ze sedmi let programového období objem finančních prostředků v podaných žádostech na **IP / GP převyšuje celkovou alokaci NSRR** (767,3 mld. Kč) **o 47,2 %**.

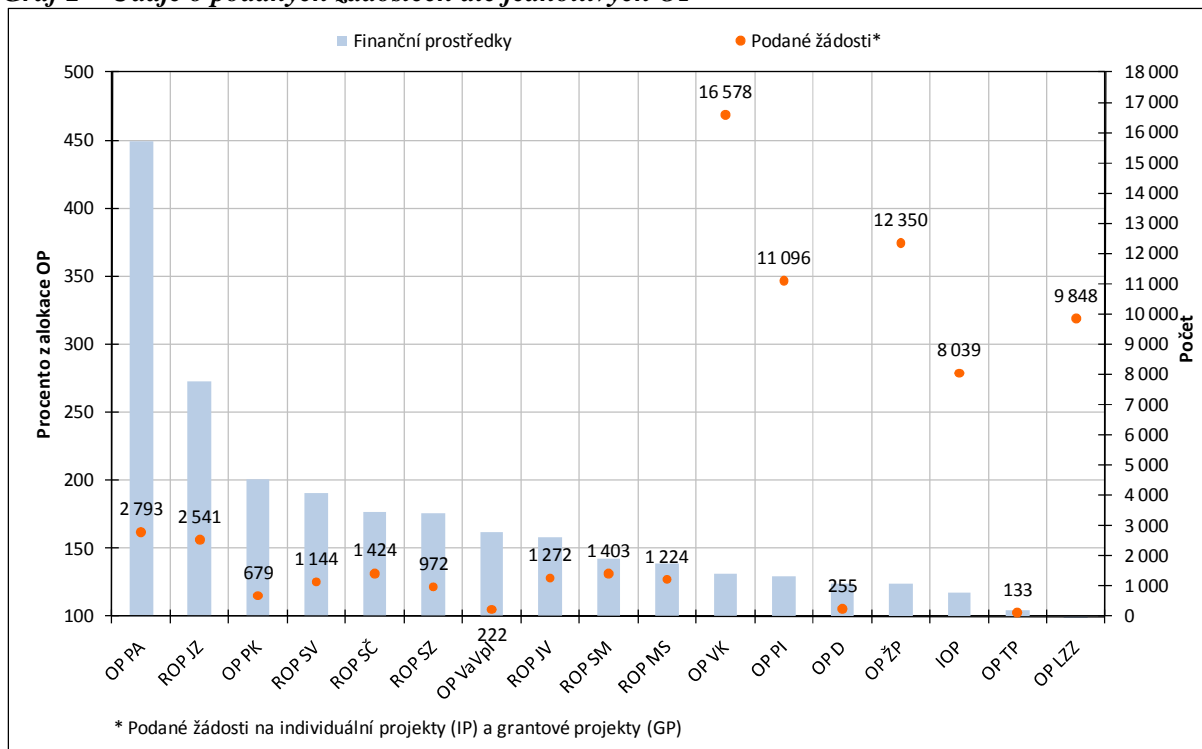
Graf 2 nabízí srovnání jednotlivých OP prostřednictvím počtu podaných žádostí a finančních prostředků v žádostech od počátku programového období vůči celkové alokaci OP. Stav, kdy finanční prostředky v podaných žádostech převyšují alokaci OP, svědčí o vysoké absorpční kapacitě českých operačních programů.

V **meziměsíčním srovnání** se celkový počet podaných žádostí navýšil o 723 žádostí na individuální projekty v hodnotě 9,2 mld. Kč a o 136 žádostí na grantové projekty v hodnotě 0,8 mld. Kč. Počet žádostí na globální granty se ve sledovaném období nezměnil.

K 3. listopadu 2011 bylo **vyřazeno z administrace** z důvodu nesplnění podmínek výzvy nebo stažení žádostí samotným žadatelem celkem 29 216 žádostí na IP / GP v celkové hodnotě 399,2 mld. Kč. Tato částka tvoří 40,6 % celkového počtu podaných žádostí na IP / GP a současně 35,4 % finančních prostředků ve všech podaných žádostech na IP / GP.

² Údaje pouze za 17 operačních programů prvního a druhého cíle, tzn. bez operačních programů spadajících do třetího cíle politiky hospodářské a sociální soudržnosti EU realizované v České republice.

Graf 2 – Údaje o podaných žádostech dle jednotlivých OP



Zdroj: MSC2007 – 3. 11. 2011

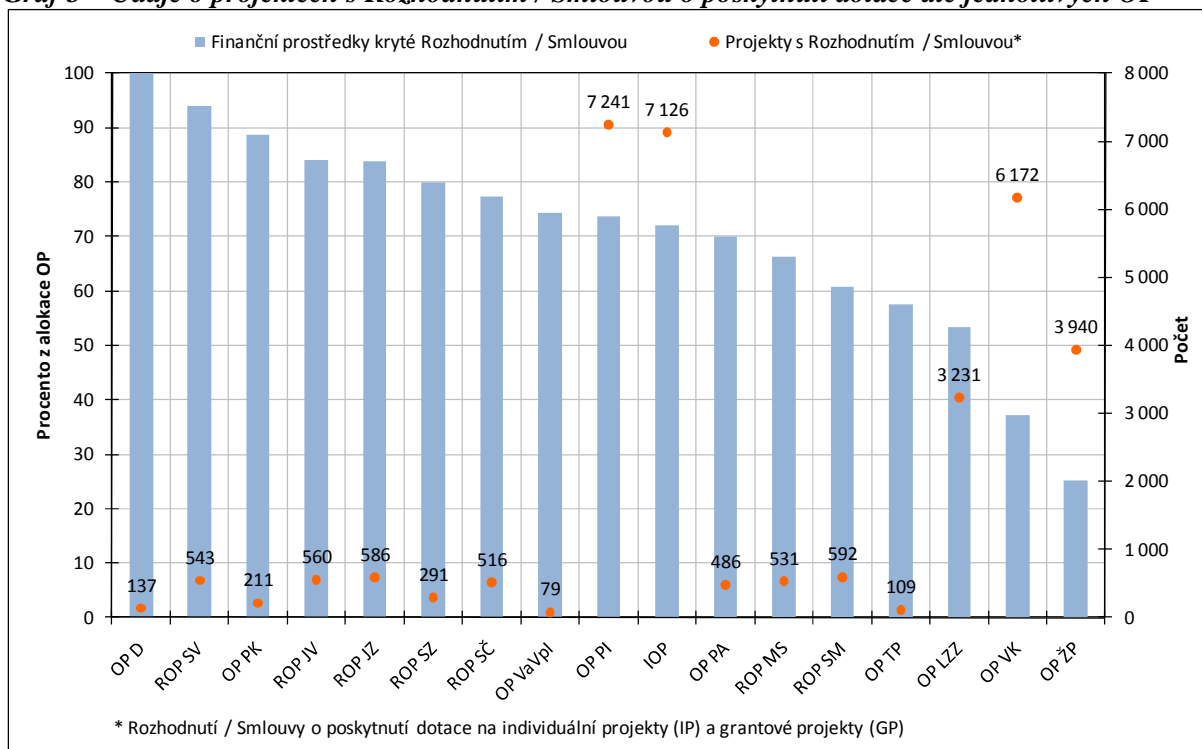
Projekty s vydaným Rozhodnutím / podepsanou Smlouvou

K 3. listopadu 2011 řídicí orgány a zprostředkující subjekty OP schválily ke spolufinancování ze SF / FS a národních zdrojů 27 742 **individuálních projektů** v celkové hodnotě 517,8 mld. Kč a 105 **globálních grantů** v hodnotě 32,3 mld. Kč. V rámci GG bylo vydáno Rozhodnutí / podepsána Smlouva o poskytnutí dotace na 4 609 **grantových projektů** v hodnotě 19,7 mld. Kč. Objem finančních prostředků **IP / GP** s vydaným Rozhodnutím / podepsanou Smlouvou představuje **70,0 % celkové alokace NSRR**.

Graf 3 nabízí srovnání jednotlivých OP na základě počtu projektů a finančních prostředků s Rozhodnutím / Smlouvou o poskytnutí dotace od počátku programového období ve vztahu k celkové alokaci OP.

V **meziměsíčním srovnání** se celkový počet individuálních projektů s Rozhodnutím / Smlouvou o poskytnutí dotace navýšil o 608 projektů v celkové hodnotě 7,7 mld. Kč. Počet schválených globálních grantů se ve sledovaném období nezměnil, zatímco počet schválených grantových projektů se zvýšil o 58 projektů v hodnotě 153,2 mil. Kč.

Graf 3 – Údaje o projektech s Rozhodnutím / Smlouvou o poskytnutí dotace dle jednotlivých OP



Zdroj: MSC2007 – 3. 11. 2011

Proplacené prostředky příjemcům

Ke sledovanému datu byly na účty příjemců proplaceny prostředky v celkové výši **280,6 mld. Kč**, tedy **36,6 % celkové alokace NSRR** a současně **52,2 % prostředků krytých Rozhodnutím / Smlouvou o poskytnutí dotace**. V meziměsíčním srovnání je evidován **nárůst** objemu proplacených prostředků příjemcům o 8,6 mld. Kč, tj. o 3,2 % více oproti stavu v předchozím měsíci.

Největší objem proplacených prostředků příjemcům vůči alokaci operačního programu vykazuje OP Doprava (65,5 %), OP Praha–Adaptabilita (56,8 %) a OP Praha–Konkurenceschopnost (56,0 %). Více než 50 % své alokace proplatily také ROP Jihovýchod a ROP Severovýchod.

Naopak **nejnižší hodnoty** jsou evidovány u OP Technická pomoc (17,5 %), OP Výzkum a vývoj pro inovace (17,9 %) a Integrovaného OP (18,0 %).

V meziměsíčním srovnání došlo v průběhu října 2011 k **největšímu relativnímu navýšení** proplacených prostředků příjemcům v Integrovaném OP (o 8,1 %) a v OP Lidské zdroje a zaměstnanost (o 6,9 %).

Doposud bylo **finančně ukončeno 12 459 projektů (IP / GP) v celkové hodnotě 115,1 mld. Kč**. Z celkového počtu projektů schválených ke spolufinancování ze SF / FS a národních zdrojů tak byly realizační a administrativní činnosti ukončeny u **38,5 % projektů**.

Certifikované výdaje předložené Evropské komisi

Certifikované výdaje předložené EK jsou považovány za prostředky vyčerpané z celkové alokace NSRR na programové období 2007–2013. K 3. listopadu 2011 byly Platebním a certifikačním orgánem certifikovány výdaje v celkové hodnotě **114,3 mld. Kč**, což je **14,9 % celkové alokace NSRR**. Uvedený objem finančních prostředků zahrnuje výdaje na IP / GG jak z fondů EU (85 %), tak také z národních veřejných zdrojů (15 %).

V **meziměsíčním srovnání** se navýšil objem certifikovaných výdajů o 1,0 mld. Kč, tedy o 0,9 %. Největší meziměsíční nárůst je evidován u ROP Severovýchod, a to o 11,6 %.

Stav certifikovaných výdajů a prostředků v souhrnných žádostech zaúčtovaných PCO na úrovni jednotlivých OP ve vztahu k pravidlu $n+3 / n+2$ je detailně popsán v následující kapitole.

Tab. 2 - Údaje o projektech podle jednotlivých OP a fondů EU (EU a národní zdroje)

| Operační program / Fond | ŘO | Podané žádosti | | Žádosti vyřazené z administrace | | Žádosti ve schvalovacím procesu | | Projekty s vydaným Rozhodnutím / podepsanou Smlouvou | | Finančně ukončené projekty | |
|-------------------------|----------|-------------------|--------------------|---------------------------------|------------------|---------------------------------|------------------|--|------------------|----------------------------|------------------|
| | | počet | mil. Kč | počet | mil. Kč | počet | mil. Kč | počet | mil. Kč | počet | mil. Kč |
| - | - | a | b | c | d | e | f | g | h | i | j |
| - | - | od počátku období | | od počátku období | | aktuální stav | | od počátku období | | od počátku období | |
| OP D | MD | 255 | 209 646,7 | 46 | 11 297,9 | 72 | 29 846,7 | 137 | 171 350,3 | 64 | 30 459,7 |
| OP ŽP | MŽP | 12 350 | 177 976,9 | 4 111 | 65 812,8 | 4 299 | 76 070,5 | 3 940 | 36 093,5 | 1 869 | 11 117,8 |
| OP PI | MPO | 11 096 | 115 257,8 | 2 628 | 34 860,9 | 1 227 | 15 019,5 | 7 241 | 65 377,4 | 2 459 | 12 457,4 |
| OP LZZ | MPSV | 9 848 | 84 275,2 | 5 534 | 36 481,0 | 1 083 | 8 581,2 | 3 231 | 40 838,5 | 66 | 385,4 |
| OP VaVpl | MŠMT | 222 | 97 622,6 | 110 | 40 043,0 | 33 | 12 631,8 | 79 | 44 782,4 | 0 | 0,0 |
| IOP | MMR | 8 039 | 54 329,8 | 659 | 15 960,3 | 254 | 4 323,1 | 7 126 | 33 187,9 | 5 514 | 6 158,3 |
| OP VK | MŠMT | 16 578 | 112 019,9 | 8 091 | 62 920,0 | 2 315 | 19 080,2 | 6 172 | 26 971,2 | 8 | 36,8 |
| OP TP | MMR | 133 | 7 567,2 | 23 | 2 024,3 | 1 | 400,3 | 109 | 4 149,9 | 46 | 919,9 |
| ROP SZ | RR SZ | 972 | 38 339,4 | 593 | 17 515,3 | 88 | 3 125,1 | 291 | 17 385,8 | 155 | 7 644,5 |
| ROP MS | RR MS | 1 224 | 28 981,6 | 564 | 10 469,4 | 129 | 4 108,8 | 531 | 13 882,8 | 305 | 4 906,8 |
| ROP JV | RR JV | 1 272 | 32 750,3 | 668 | 13 068,9 | 44 | 2 305,1 | 560 | 17 448,1 | 400 | 10 132,2 |
| ROP SM | RR SM | 1 403 | 27 656,6 | 682 | 11 496,4 | 129 | 3 895,4 | 592 | 11 742,9 | 432 | 7 948,2 |
| ROP SV | RR SV | 1 144 | 36 796,3 | 586 | 16 661,0 | 15 | 1 211,1 | 543 | 18 151,9 | 290 | 7 177,5 |
| ROP JZ | RR JZ | 2 541 | 49 171,5 | 1 908 | 32 176,1 | 47 | 1 332,6 | 586 | 15 129,3 | 337 | 6 482,4 |
| ROP SČ | RR SČ | 1 424 | 28 862,6 | 682 | 12 397,4 | 226 | 3 816,5 | 516 | 12 673,6 | 282 | 5 464,4 |
| OP PK | HMP | 679 | 13 782,6 | 435 | 6 216,2 | 33 | 750,6 | 211 | 6 080,9 | 120 | 3 333,5 |
| OP PA | HMP | 2 793 | 14 202,1 | 1 896 | 9 769 | 411 | 1 592,3 | 486 | 2 212,5 | 112 | 520,8 |
| ESF | - | 29 219 | 210 497,1 | 15 521 | 109 170,2 | 3 809 | 29 253,7 | 9 889 | 70 022,2 | 186 | 943,0 |
| ERDF | - | 34 791 | 608 745,0 | 11 060 | 234 399,1 | 3 852 | 64 434,1 | 19 879 | 304 728,9 | 11 128 | 88 812,1 |
| FS | - | 7 963 | 309 996,8 | 2 635 | 55 601,0 | 2 745 | 94 403,2 | 2 583 | 162 707,7 | 1 145 | 25 390,5 |
| NSRR | - | 71 973 | 1 129 238,9 | 29 216 | 399 170,4 | 10 406 | 188 091,0 | 32 351 | 537 458,7 | 12 459 | 115 145,6 |

Poznámka:

- Tabulka zahrnuje údaje za individuální projekty (IP) a grantové projekty (GP).
- Projekty vybrané k realizaci Řídicím výborem OP ŽP, tj. projekty s dosud nepodepsanou Smlouvou / vydaným Rozhodnutím o poskytnutí dotace, jsou zahrnuty ve sloupci "Žádosti ve schvalovacím procesu".
- K datu generování je na úrovni NSRR evidováno 764 nedokončených projektů v celkové hodnotě 6,4 mld. Kč.

Zdroj: MSC2007 – 3. 11. 2011

Tab. 3 - Údaje o stavu čerpání finančních prostředků podle jednotlivých OP a fondů EU (EU a národní zdroje)

| Operační program / Fond | ŘO | Celková alokace podpory 2007–2013 | | | Podané žádosti | | Projekty s vydaným Rozhodnutím/ podepsanou Smlouvou | | Proplacené prostředky příjemcům | | Prostředky v souhrnných žádostech zaúčtovaných PCO | | Certifikované výdaje předložené EK | |
|-------------------------|-------|-----------------------------------|--------------------|--------------|------------------|-------------|---|-------------|---------------------------------|-------------|--|-------------|------------------------------------|---|
| | | mil. Kč | mil. Kč | % | mil. Kč | % | mil. Kč | % | mil. Kč | % | mil. Kč | % | mil. Kč | % |
| | | a | b | b/a | c | c/a | d | d/a | e | e/a | f | f/a | | |
| OP D | MD | 168 595,5 | 209 646,7 | 124,3 | 171 350,3 | 101,6 | 110 376,2 | 65,5 | 50 090,3 | 29,7 | 28 735,4 | 17,0 | | |
| OP ŽP | MŽP | 143 485,9 | 177 976,9 | 124,0 | 36 093,5 | 25,2 | 27 958,2 | 19,5 | 24 753,8 | 17,3 | 10 879,5 | 7,6 | | |
| OP PI | MPO | 88 728,4 | 115 257,8 | 129,9 | 65 377,4 | 73,7 | 23 139,4 | 26,1 | 19 474,8 | 21,9 | 10 244,0 | 11,5 | | |
| OP LZZ | MPSV | 53 402,7 | 84 275,2 | 157,8 | 40 838,5 | 76,5 | 16 626,8 | 31,1 | 12 418,0 | 23,3 | 9 846,7 | 18,4 | | |
| OP VaVpl IOP | MŠMT | 60 169,1 | 97 622,6 | 162,2 | 44 782,4 | 74,4 | 10 745,4 | 17,9 | 802,5 | 1,3 | 412,1 | 0,7 | | |
| | MMR | 46 077,3 | 54 329,8 | 117,9 | 33 187,9 | 72,0 | 8 316,5 | 18,0 | 7 791,3 | 16,9 | 4 792,0 | 10,4 | | |
| OP VK | MŠMT | 53 130,8 | 112 019,9 | 210,8 | 26 971,2 | 50,8 | 15 923,1 | 30,0 | 5 505,4 | 10,4 | 3 032,9 | 5,7 | | |
| OP TP | MMR | 7 220,0 | 7 567,2 | 104,8 | 4 149,9 | 57,5 | 1 265,0 | 17,5 | 1 205,3 | 16,7 | 965,7 | 13,4 | | |
| ROP SZ | RR SZ | 21 762,3 | 38 339,4 | 176,2 | 17 385,8 | 79,9 | 9 485,9 | 43,6 | 8 638,0 | 39,7 | 5 496,0 | 25,3 | | |
| ROP MS | RR MS | 20 930,3 | 28 981,6 | 138,5 | 13 882,8 | 66,3 | 7 017,0 | 33,5 | 6 436,8 | 30,8 | 5 334,3 | 25,5 | | |
| ROP JV | RR JV | 20 751,8 | 32 750,3 | 157,8 | 17 448,1 | 84,1 | 11 288,0 | 54,4 | 10 887,2 | 52,5 | 9 672,6 | 46,6 | | |
| ROP SM | RR SM | 19 367,4 | 27 656,6 | 142,8 | 11 742,9 | 60,6 | 9 187,3 | 47,4 | 8 783,9 | 45,4 | 8 331,2 | 43,0 | | |
| ROP SV | RR SV | 19 304,7 | 36 796,3 | 190,6 | 18 151,9 | 94,0 | 10 794,1 | 55,9 | 9 622,9 | 49,8 | 9 416,1 | 48,8 | | |
| ROP JZ | RR JZ | 18 035,2 | 49 171,5 | 272,6 | 15 129,3 | 83,9 | 6 560,9 | 36,4 | 6 292,6 | 34,9 | 572,3 | 3,2 | | |
| ROP SČ | RR SČ | 16 358,6 | 28 862,6 | 176,4 | 12 673,6 | 77,5 | 6 266,0 | 38,3 | 5 726,8 | 35,0 | 4 762,3 | 29,1 | | |
| OP PK | HMP | 6 857,7 | 13 782,6 | 201,0 | 6 080,9 | 88,7 | 3 841,4 | 56,0 | 2 019,6 | 29,5 | 967,5 | 14,1 | | |
| OP PA | HMP | 3 162,4 | 14 202,1 | 449,1 | 2 212,5 | 70,0 | 1 796,8 | 56,8 | 1 044,8 | 33,0 | 791,3 | 25,0 | | |
| ESF | - | 109 695,9 | 210 497,1 | 191,9 | 70 022,2 | 63,8 | 34 346,6 | 31,3 | 18 968,3 | 17,3 | 13 670,8 | 12,5 | | |
| ERDF | - | 400 457,0 | 608 745,0 | 152,0 | 304 728,9 | 76,1 | 140 040,6 | 35,0 | 108 906,8 | 27,2 | 76 119,8 | 19,0 | | |
| FS | - | 257 187,2 | 309 996,8 | 120,5 | 162 707,7 | 63,3 | 106 200,6 | 41,3 | 53 619,0 | 20,8 | 24 461,5 | 9,5 | | |
| NSRR | - | 767 340,1 | 1 129 238,9 | 147,2 | 537 458,7 | 70,0 | 280 587,8 | 36,6 | 181 494,0 | 23,7 | 114 252,1 | 14,9 | | |

Poznámka:

- Do NSRR patří ještě OP Přeshraniční spolupráce ČR–Polsko, na který je alokováno 258 mil. EUR.
- Ve sloupci „Proplacené prostředky příjemcům“, „Prostředky v souhrnných žádostech zaúčtovaných PCO“ a „Certifikované výdaje předložené EK“ jsou zahrnuty údaje za IP a GG, nikoliv GP, a to z důvodu, že certifikace probíhá pouze na úrovni IP a GG.
- Projekty vybrané k realizaci Řídicím výborem OP ŽP, tj. projekty s dosud nepodepsanou Smlouvou / vydaným Rozhodnutím o poskytnutí dotace, jsou zahrnuty ve sloupci "Žádosti ve schvalovacím procesu"
- Měnový kurz: 1 EUR = 24,70 CZK - měsíční kurz převzatý z MSC2007, „Prostředky v souhrnných žádostech zaúčtovaných PCO“ a „Certifikované výdaje předložené EK“ jsou přepočteny kurzem v době zaúčtování v IS Viola, tj. kurz není shodný s aktuálním měsíčním kurzem.

Zdroj: MSC2007 – 3. 11. 2011

Vysvětlení specifických změn údajů v tabulkách

Následující komentáře vysvětlují nesoulady v datech evidované na úrovni jednotlivých OP a NSRR v meziměsíčním srovnání:

- V rámci OP Doprava je v oblasti podpory 6.3 ve stavu „Podané žádosti“ evidován pokles objemu finančních prostředků (o 0,4 mil. Kč). Důvodem je úprava výše rozpočtu projektu v průběhu schvalovacího procesu.
- V datech ROP Severozápad je v oblastech podpory 1.1, 1.2, 1.3, 2.2, 4.2 a 4.3 ve stavu „Projekty s vydaným Rozhodnutím / podepsanou Smlouvou“ evidován pokles objemu finančních prostředků (o 3,5 mil. Kč). Důvodem je snížení výdajů u 6 projektů formou dodatku ke Smlouvě.
- V rámci ROP Moravskoslezsko je v oblastech podpory 1.3 a 4.1 ve stavu „Žádosti vyřazené z administrace“ zaznamenán úbytek o 3 projekty v celkové hodnotě 139,5 mil. Kč. Důvodem je schválení 2 náhradních projektů k realizaci a přehodnocení 1 projektu ze strany Výboru regionální rady ROP.
- V případě ROP Střední Čechy je v oblastech podpory 3.2 a 3.3 ve stavu „Certifikované výdaje předložené EK“ evidován pokles objemu finančních prostředků (o 0,8 mil. Kč). Důvodem je chybné zadání duplicitní klasifikace u dvou projektů při zadávání dat do systému ze strany ŘO.
- U OP Praha–Adaptabilita je v oblastech podpory 2.1 a 3.1 ve stavu „Projekty s vydaným Rozhodnutím / podepsanou Smlouvou“ evidován pokles objemu finančních prostředků (o 108,6 mil. Kč). Příčinou je nedokončení realizace u několika projektů.

VĚCNÝ POKROK

Cílem této kapitoly je poskytnout informaci o věcném naplňování strategických cílů Národního strategického referenčního rámce (NSRR).

Materiál se zaměřuje na vyhodnocení věcného naplňování cílů NSRR. Každému cíli NSRR je věnována jedna kapitola, která obsahuje obecné informace o konkrétním cíli a k čemu má daný cíl přispět. Dále je popsáno, které operační programy a jakým způsobem přispívají k plnění daného cíle NSRR. Další část kapitoly je věnována konkrétním vybraným indikátorům pro daný cíl a komentáři jejich plnění, zvláště pak v případě určitých problémů, jako je nenaplňování cílových hodnot nebo na druhou stranu přezávazkování / přeplňování indikátorů. Závěr kapitoly je věnován měsíčnímu srovnání a dalším významným změnám. Součástí je také podrobnější analýza jedné z priorit NSRR, aktuálně priority 2.3 „Posilování sociální soudržnosti“. Hodnocení cílů NSRR

Hodnocení cílů NSRR

Cíl 1 „Konkurenceschopná česká ekonomika“

Zaměření cíle

Cíl je zaměřen na podporu konkurenceschopného podnikatelského sektoru, podporu kapacit pro výzkum a vývoj, udržitelný cestovní ruch a využití potenciálu kulturního dědictví.

Cílem je posílit konkurenceschopnost podnikatelského sektoru v České republice zvyšováním jeho produktivity. Zároveň jde o urychlení udržitelného hospodářského vývoje pomocí inovací a strukturálních změn v české ekonomice.

Výsledkem má být zdravá ekonomika, která je základem pro udržitelný hospodářský růst. Pomoc EU směřuje na zvýšení motivace k podnikání a rozvoje podnikatelské infrastruktury.

Základní komentář k plnění cíle

K plnění cíle přispívají svými aktivitami především OP Podnikání a inovace a OP Výzkum a vývoj pro inovace. Aktivity v oblasti cestovního ruchu podporuje Integrovaný OP a regionální OP.

Stav věcného plnění prvního cíle NSRR je uspokojivý. OP Podnikání a inovace v plnění cílů mírně zaostává za finančním čerpáním, což však vychází z nastavení OP Podnikání a inovace. Aktivity tohoto OP jsou realizovány zejména pomocí finančních nástrojů, jejichž věcné plnění je obtížně sledovatelné. U OP Výzkum a vývoj pro inovace i přes zpoždění v počátku realizace oproti ostatním OP zaznamenáváme časté přezávazkování indikátorů. U regionálních OP pak v současné době evidujeme dosahování cílových hodnot, často se zde vyskytuje přezávazkování.

Tab. 4 – Vybrané projektové indikátory cíle 1 „Konkurenceschopná česká ekonomika“

| Kód | Název indikátoru | Měrná jednotka | Výchozí hodnota | Cílová hodnota | Závazek příjemce | Dosažená hodnota |
|--------|---|----------------|-----------------|----------------|-----------------------|------------------|
| 070100 | Počet nově vytvořených pracovních míst - celkem | Počet míst | 0,0 | 29 727,0 | 12 804,2 ¹ | 8 031,9 |
| 110300 | Počet nově vytvořených pracovních míst, zaměstnanci VaV - celkem | Počet míst | 0,0 | 2 500,0 | 3 735,8 | 455,6 |
| 110200 | Počet projektů na kooperaci mezi podniky a výzkumnými institucemi | Počet projektů | 0,0 | 450,0 | 88,0 | 7,0 |
| 380210 | Počet nově založených firem | Počet firem | 0,0 | 450,0 | 177,0 ¹ | 177,0 |
| 382161 | Počet inovačních firem podpořených inkubátory, inovačními centry a vědeckotechnickými parky | Počet firem | 0,0 | 500,0 | 6,0 ¹ | 6,0 |
| 110820 | Počet studentů magisterských a doktorských studijních programů využívajících vybudovanou infrastrukturu | Počet studentů | 0,0 | 500,0 | 2 199,0 | 0,0 |
| 111100 | Počet fungujících regionálních VaV center | Počet center | 0,0 | 20,0 | 34,0 | 0,0 |
| 520212 | Počet nově vytvořených pracovních míst v rámci projektů na rozvoj cestovního ruchu | Počet míst | 0,0 | 727,0 | 2 334,3 | 842,3 |
| 610112 | Délka nově vybudovaných nebo rekonstruovaných cyklostezek a cyklotras | Počet km | 0,0 | 582,0 | 790,5 | 357,4 |
| 632200 | Počet zrekonstruovaných památkových objektů | Počet objektů | 0,0 | 121,0 | 189,0 | 94,0 |

Poznámka:

1 Nejedná se o úplný údaj, OP PI u některých indikátorů nevyžaduje stanovení závazných cílů, proto může být hodnota ukazatele ve skutečnosti vyšší.

Zdroj: MSC2007 - 3. 11. 2011

Detailní popis cíle

Příjemci prvního cíle NSRR se k 3. listopadu 2011 zavázali vytvořit 12 804 pracovních míst v podnicích, které se zaměřují na inovace, výzkum a vývoj a cestovní ruch, z čehož bylo 8 032 nových pracovních míst skutečně vytvořeno.

Jednou z hlavních aktivit prvního cíle NSRR je **zvyšování konkurenceschopnosti českých podniků**. Tuto aktivitu podporuje především OP Podnikání a inovace. Věcné plnění indikátorů OP Podnikání a inovace mírně zaostává za finančním čerpáním, cíle jsou naplňovány na úrovni čtvrtiny cílových hodnot. V posledních měsících u OP Podnikání a inovace nezaznamenáváme vyšší nárůst hodnot indikátorů, který je předpokladem pro naplnění cílů. Tato skutečnost částečně vyplývá z nastavení OP Podnikání a inovace a podpory části aktivit prostřednictvím finančních nástrojů, kde je sledování věcného plnění komplikované³. Dalším důvodem je dlouhodobost některých projektů OP Podnikání a inovace, jejichž výsledky se promítnou až v době udržitelnosti. Nárůst závazků příjemců indikátorů se předpokládá s uzavřením dalších záručních a úvěrových smluv. S přispěním peněz z EU prozatím

³ Realizace finančních nástrojů má svá specifika, z centrální úrovně MMR-NOK sleduje poskytnutí prostředků OP Podnikání a inovace do příslušných obrátkových fondů, nikoli jednotlivým podnikatelům.

vzniklo 177 nových firem (MSP). Inkubátory, inovačními centry a vědeckotechnickými parky bylo podpořeno 6 inovačních firem.

Druhou aktivitou podporovanou prvním cílem NSRR je **rozvoj kapacit výzkumu a vývoje pro posílení inovací**. Aktivita je naplňována především OP Výzkum a vývoj pro inovace. V posledních měsících došlo ke schválení projektů, což se odráží ve výrazném nárůstu hodnot závazků indikátorů. Nejvyšší nárůsty hodnot zaznamenáváme se schválením především velkých projektů. Závazky příjemců ukazují, že by v oblasti výzkumu a vývoje mělo být vytvořeno 3 736 pracovních míst, 34 regionálních VaV center a vybudovanou infrastrukturu by mělo využívat 2 199 studentů magisterských a doktorských studijních programů.

Poslední aktivitou podporovanou prvním cílem NSRR je **vyvážený rozvoj cestovního ruchu**, aktivita je realizována Integrovaným OP a regionálními OP. Vybrané indikátory této aktivity mají závazek příjemců vyšší, než jsou stanovené cílové hodnoty, tzn. jsou přezávazkované. Řídící orgány regionálních OP mají v současné době předloženy revize programových dokumentů, na jejichž základě by měly být některé cílové hodnoty objektivně upraveny. Schválené projekty by měly vybudovat či rekonstruovat celkem 790,5 km cyklostezek a cyklotras. Doposud bylo postaveno či zrekonstruováno 357,4 km cyklostezek a cyklotras. K 3. listopadu 2011 bylo také zrekonstruováno 94 z celkového počtu 189 památkových objektů, které se příjemci zavázali zrekonstruovat.

Měsíční srovnání a další významné změny

Mírný meziměsíční nárůst evidujeme u aktivity zaměřené na cestovní ruch. Většina indikátorů OP Podnikání a inovace a OP Výzkum a vývoj pro inovace meziměsíčně nezaznamenala žádnou změnu.

Cíl 2 „Otevřená, flexibilní a soudržná společnost“

Zaměření cíle

Cíl je zaměřen na podporu tzv. „měkkých projektů“, jejichž cílem je zajistit kvalifikovanou, flexibilní pracovní sílu, společnost soustavně zvyšující svůj vzdělanostní potenciál a v neposlední řadě efektivní systém veřejné správy a služeb.

Cílem je podpořit rozvoj vnitřně různorodé sociálně citlivé a soudržné společnosti a přispět ke zvyšování kvality života obyvatel. Zároveň jde o vytvoření moderního vzdělávacího systému, který přispěje k rozvoji znalostní ekonomiky a stane se zdrojem efektivity a flexibility trhu práce České republiky. V rámci tohoto cíle jsou podporovány aktivní nástroje zajišťující včasnou identifikaci potřeb v oblasti vzdělávání a posilující spolupráci mezi vzdělávacími a výzkumnými institucemi.

Základní komentář k plnění cíle

Na realizaci aktivit druhého cíle NSRR se v oblasti vzdělávání a zaměstnanosti podílí především programy spolufinancované z ESF, tj. OP Lidské zdroje a zaměstnanost, OP Vzdělávání pro konkurenceschopnost a OP Praha–Adaptabilita. Aktivity v oblasti veřejné správy podporuje Integrovaný OP.

V rámci druhého cíle NSRR lze konstatovat, že naplňování cílů je uspokojivé. U některých aktivit registrujeme nižší plnění či naopak jejich přezávazkování. Přepřehování cílových hodnot indikátorů je častým jevem u programů spolufinancovaných z ESF, především v OP Vzdělávání pro konkurenceschopnost. Opačný problém (nedosahování cílů) pak mají některé indikátory Integrovaného OP, kde je tento stav věcného plnění odrazem nízkého finančního čerpání.

Tab. 5 – Vybrané projektové indikátory cíle 2 „Otevřená, flexibilní a soudržná společnost“

| Kód | Název indikátoru | Měrná jednotka | Výchozí hodnota | Cílová hodnota | Závazek příjemce | Dosažená hodnota |
|--------|---|----------------|-----------------|----------------|------------------|------------------|
| 074100 | Počet podpořených osob - celkem | Počet osob | 0,0 | 1 659 220,0 | 3 053 045,0 | 11 677 398,0 |
| 074600 | Počet úspěšně podpořených osob | Počet osob | 0,0 | 2 313 600,0 | 579 437,0 | 207 382,0 |
| 074613 | Počet úspěšných absolventů kurzů - celkem | Počet osob | 0,0 | 200 000,0 | 1 044 032,0 | 158 303,0 |
| 074155 | Počet podpořených osob v počátečním vzdělávání - studentů celkem | Počet studentů | 0,0 | 126 500,0 | 589 955,0 | 176 160,0 |
| 070100 | Počet nově vytvořených pracovních míst - celkem | Počet míst | 0,0 | 33 000,0 | 39 283,3 | 40 731,2 |
| 080712 | Počet dostupných programů prevence pro obyvatele | Počet | 0,0 | 45,0 | 45,0 | 15,0 |
| 075712 | Počet nových sociálních služeb a aktivit | Počet | 0,0 | 50,0 | 10,0 | 3,0 |
| 150105 | Počet kontaktních míst veřejné správy (Czech POINT) | Počet | 1 300,0 | 6 244,0 | 6 572,0 | 6 557,0 |
| 382130 | Počet podpořených projektů poradenských služeb pro rozvoj podnikání | Počet projektů | 0,0 | 600,0 | 341,0 | 125,0 |

Zdroj: MSC2007 - 3. 11. 2011

Detailní popis cíle

Příjemci **druhého cíle NSRR** se celkem zavázali podpořit 3,1 mil. osob, z toho přes 589,9 tis. osob v počátečním vzdělávání. Příjemci jednotlivých OP vykazovali, že aktivitami druhého cíle NSRR již bylo podpořeno, tj. vzdělávacího nebo rekvalifikačního kurzu, stáže, odborné konzultace, školení či odborné praxe se zúčastnilo 11,7 mil. osob⁴, z toho 176,2 tis. osob v počátečním vzdělávání. Dále se příjemci zavázali vytvořit 39,3 tis. nových pracovních míst, skutečně bylo vytvořeno 40,7 tis. pracovních míst. V rámci prevence pro obyvatele bylo realizováno 15 programů⁵ z celkového závazku 45 programů prevence.

⁴ V případě, kdy je podpořené osobě poskytnuto více odlišných / na sebe nenavazujících podpor v rámci jednoho projektu OP Vzdělávání a konkurenceschopnost je do indikátoru 074100 „Počet podpořených osob - celkem“, je tato osoba započítána tolikrát, kolik podpor jí bylo poskytnuto, což způsobuje vysoké dosažené hodnoty indikátoru.

⁵ Indikátor „Počet dostupných programů prevence pro obyvatele“ vyjadřuje počet programů prevence zdravotních rizik obyvatelstva, prevence sociálního vyloučení osob znevýhodněných jejich zdravotním stavem nebo věkem a programů zaměřených na prosazení zdravého životního stylu v rámci dostupnosti pro celou populaci ČR i také pro specifické ohrožené cílové skupiny (dětí, mládež, pacienti po specifických nemocích apod.).

Indikátory, které jsou využívány programy spolufinancovanými z ESF, jsou v současné době přeplňovány⁶. Jedná se například o indikátory sledující počet podpořených osob, počet úspěšných absolventů kurzů a počet podpořených osob v počátečním vzdělávání.

V rámci plnění tohoto cíle lze však také zaznamenat indikátory, jejichž cílové hodnoty nevykazují optimální plnění. Jedná se především o indikátory Integrovaného OP. Tento stav věcného pokroku je důsledkem nízkého finančního čerpání daných oblastí podpory tohoto OP. Mezi rizikové oblasti můžeme zahrnout především oblast sociální, kde je v současné době v realizaci zhruba třetina projektů, které jsou plánovány a pomalé finanční čerpání se také odráží v nízkém plnění indikátoru „Počet nových sociálních služeb a aktivit“. V současné době však v Integrovaném OP probíhají kontinuální výzvy a několik projektů je před vydáním Rozhodnutí o poskytnutí dotace, lze tedy předpokládat navýšení závazků indikátorů.

Tento cíl je také zaměřen na efektivní systém veřejné správy a služeb, který je podporovaný aktivitami Integrovaného OP. Strukturální fondy podpořily 5 257 kontaktních míst veřejné správy (tzv. Czech POINT) z celkového závazku 5 272 Czech POINTů.

Měsíční srovnání a další významné změny

Meziměsíční nárůst zaznamenáváme u indikátorů „měkkých“ projektů, především v rámci OP Vzdělávání pro konkurenceschopnost.

Výraznější meziměsíční nárůst vykazuje závazek indikátoru „Počet podpořených osob v počátečním vzdělávání - studentů celkem“, o 142,2 tis. osob (tj. 112,4 % cílové hodnoty⁷). Nárůst dosažené hodnoty o 22,0 % (44,1 tis. úspěšných absolventů kurzů) evidujeme u indikátoru „Počet úspěšných absolventů kurzů – celkem“.

Cíl 3 „Atraktivní prostředí“

Zaměření cíle

Cíl je zaměřen na zlepšování životního prostředí, rozvoj environmentální infrastruktury a dopravní dostupnosti území.

Cílem je zlepšení dostupnosti environmentální infrastruktury, obnovení kvality životního prostředí a podpora úspor energie. Zároveň je posilována dopravní dostupnost a dopravní obslužnost při zmírnění dopadu dopravy na životní prostředí.

Tyto investice mají dopad na zkvalitnění životního prostředí pro obyvatele České republiky. V rámci naplňování tohoto cíle dochází ke zvýšení standardu českých silnic a železnic na evropskou úroveň.

Základní komentář k plnění cíle

Tento cíl je naplňován aktivitami financovanými z OP Životní prostředí a OP Doprava.

⁶ V současné době probíhá v rámci revizí OP také změna cílových hodnot u těch indikátorů, které byly při plánování programového období výrazně podhodnoceny.

⁷ Cílová hodnota byla vzhledem k dosahovaným výsledkům pravděpodobně velmi podhodnocena.

Plnění aktivit třetího cíle NSRR je uspokojivé. OP Doprava je naplňován v souladu se stanovenými cíli. V OP Životní prostředí evidujeme aktivity, které jsou plněny dobře, ale i aktivity zaostávající, což odráží nízký stav čerpání finančních prostředků v rámci některých oblastí podpory OP Životní prostředí. Oba OP jsou realizovány částečně velkými projekty, které v případě jejich realizace významně přispějí k naplnění cíle NSRR „Atraktivní prostředí“.

Tab. 6 – Vybrané projektové indikátory cíle 3 „Atraktivní prostředí“

| Kód | Název indikátoru | Měrná jednotka | Výchozí hodnota | Cílová hodnota | Závazek příjemce | Dosažená hodnota |
|--------|---|-------------------------|-----------------|----------------|------------------|------------------|
| 230600 | Počet nových, rekonstruovaných a intenzifikovaných ČOV nad 2000 EO | Počet | 0,0 | 350,0 | 69,0 | 31,0 |
| 230700 | Délka nových a rekonstruovaných kanalizačních řadů | Počet km | 0,0 | 120,0 | 1 180,3 | 832,0 |
| 240100 | Plocha revitalizovaných území | Plocha v ha | 0,0 | 1 000,0 | 8 046,4 | 12 540,8 |
| 240200 | Plocha odstraněných starých ekologických zátěží | Plocha v m ² | 0,0 | 1 000 000,0 | 1 015 951,0 | 655 952,0 |
| 364300 | Snížení spotřeby energie | GJ/rok | 0,0 | 9 100 000,0 | 5 193 517,0 | 349 886,9 |
| 370200 | Délka nových silnic - celkem | Počet km | 0,0 | 168,3 | 263,6 | 81,1 |
| 370300 | Délka nových dálnic a rychlostních silnic a silnic I. třídy - TEN-T | Počet km | 0,0 | 120,0 | 132,9 | 0,0 |
| 370701 | Délka rekonstruovaných železničních tratí TEN-T | Počet km | 0,0 | 348,0 | 272,6 | 137,7 |
| 370703 | Délka rekonstruovaných železničních tratí mimo TEN-T | Počet km | 0,0 | 105,2 | 66,7 | 39,2 |

Zdroj: MSC2007 - 3. 11. 2011

Detailní popis cíle

První z priorit třetího strategického cíle NSRR je **zlepšení dopravní dostupnosti**. K 3. listopadu 2011 strukturální fondy a Fond soudržnosti umožnily z OP Doprava stavbu 81,1 km nových dálnic, silnic I. třídy a rychlostních silnic z celkem zazávazkovaných 263,6 km nových silnic. V případě silničních projektů evidujeme závazky nad rámec původního očekávání. V prioritních osách zaměřených na výstavbu a modernizaci silniční sítě nejsou žádné projekty před vydáním Rozhodnutí o poskytnutí dotace. V nejbližší době tedy nedojde k navýšení závazku příjemců. Navýšení dosažených hodnot indikátorů lze předpokládat s předkládáním průběžných monitorovacích zpráv (příp. závěrečných) v půlročních intervalech.

Aktivita zaměřená na modernizaci železničních tratí eviduje tempo věcného plnění v souladu s finančním čerpáním. V rámci prioritních os zaměřených na železniční tratě je několik projektů před vydáním Rozhodnutí o poskytnutí dotace. Lze tedy předpokládat navyšování jak dosažených hodnot, tak i závazků příjemců indikátorů zaměřených na modernizaci železniční sítě v České republice. Příjemci se zavázali rekonstruovat 272,6 km železničních tratí TEN-T a 66,7 km tratí mimo TEN-T. K 3. listopadu 2011 bylo skutečně rekonstruováno 137,7 km železničních tratí TEN-T a 39,2 km tratí mimo TEN-T.

V druhé prioritě třetího cíle NSRR, zaměřené na **zlepšování životního prostředí**, evidujeme nevyvážené plnění sledovaných aktivit. Aktivity zaměřené na výstavbu a rekonstrukci kanalizačních

řadů a na revitalizaci území převyšují stanovené cíle. K 3. listopadu 2011 se příjemci zavázali nově postavit či rekonstruovat 1 180,3 km kanalizačních řadů, revitalizovat 8 046,4 ha území a odstranit 1 016,0 tis. m² starých ekologických zátěží.

Naopak nízké plnění vykazují aktivity zaměřené na budování a rekonstrukci ČOV, kde dosažená hodnota i závazek příjemců prozatím zaostávají za cíli stanovenými v OP Životní prostředí. Naplňování aktivity odpovídá nízkému finančnímu čerpání první prioritní osy OP Životní prostředí. Příjemci OP Životní prostředí se zavázali k podpoře 69 ČOV, z čehož 31 bylo skutečně podpořeno.

Měsíční srovnání a další významné změny

Meziměsíčně zaznamenáváme zvýšení hodnot u téměř všech indikátorů priority životní prostředí. Významnější nárůst dosažené hodnoty vykazuje indikátor „Délka nových a rekonstruovaných kanalizačních řadů“, zde se závazek příjemců zvýšil o 33,3 % cílové hodnoty, dosažená hodnota o 39,6 % cílové hodnoty, tj. o 40,0 km, resp. 47,5 km kanalizačních řadů.

Ve sledovaném období došlo k nárůstu dosažené hodnoty indikátoru „Délka nových silnic – celkem“ o 22,2 km, tj. 13,2 % cílové hodnoty.

Cíl 4 „Vyvážený rozvoj území“

Zaměření cíle

Cíl je zaměřen na stimulaci rozvojového potenciálu regionů, posilování role měst jako center růstu a rozvoje regionů, řešení jejich vnitřních problémů, harmonický vývoj území a snižování existujících disparit a udržitelný rozvoj venkovských oblastí.

Cílem je odstraňování ekonomických rozdílů mezi regiony. Jde hlavně o posílení ekonomického růstu a růstu zaměstnanosti využitím ekonomických, sociálních a kulturních odlišností jednotlivých regionů České republiky.

Investice směřují do rozvoje regionů, měst a venkovských oblastí tak, aby bylo možné vytvořit kvalitní životní prostředí a příležitosti k práci ve všech regionech České republiky.

Základní komentář k plnění cíle

Cíl naplňují regionální OP, OP Praha–Konkurenceschopnost, OP Praha–Adaptabilita a z části jsou zde zahrnuty také aktivity podporované Integrovaným OP a OP Doprava.

Obecně lze konstatovat, že v rámci čtvrtého cíle NSRR OP dosahují cílových hodnot bez výrazných problémů, v rámci regionálních OP je však častým jevem přezávkování některých aktivit.

Tab. 7 – Vybrané projektové indikátory cíle 4 „Vytváření rozvoje území“

| Kód | Název indikátoru | Měrná jednotka | Výchozí hodnota | Cílová hodnota | Závazek příjemce | Dosažená hodnota |
|--------|--|-------------------------|-----------------|----------------|------------------|------------------|
| 610100 | Délka nových a rekonstruovaných silnic II. a III. třídy celkem | Počet km | 0,0 | 1 429,5 | 1 200,4 | 900,4 |
| 610101 | Délka nových silnic II. a III. třídy | Počet km | 0,0 | 73,5 | 39,2 | 18,9 |
| 610241 | Počet nově pořízených ekologických vozidel ve veřejné dopravě | Počet vozidel | 0,0 | 230,0 | 425,0 | 113,0 |
| 650100 | Plocha regenerovaného a revitalizovaného území celkem (ROP) | Plocha v ha | 0,0 | 499,5 | 526,7 | 343,0 |
| 651100 | Plocha regenerovaných a revitalizovaných objektů ve městech celkem | Plocha v m ² | 0,0 | 475 200,0 | 747 595,0 | 440 806,8 |
| 651500 | Plocha regenerovaných a revitalizovaných objektů ve venkovských oblastech celkem | Plocha v m ² | 0,0 | 169 000,0 | 385 214,6 | 310 815,1 |
| 331200 | Počet regenerovaných bytů | Počet bytů | 0,0 | 20 000,0 | 33 230,0 | 20 342,5 |
| 331300 | Plocha revitalizovaného území v problémových sídlištích | Plocha v m ² | 0,0 | 4 000 000,0 | 1 552 588,0 | 676 856,2 |
| 371000 | Délka nově vybudovaného metra | Počet km | 0,0 | 4,5 | 0,0 | 0,0 |
| 380200 | Počet podpořených nově založených MSP v hl. m. Praze | Počet MSP | 0,0 | 20,0 | 30,0 | 0,0 |
| 610111 | Délka nově vybudovaných cyklostezek v hl. m. Praze | Počet km | 0,0 | 2,5 | 7,8 | 4,3 |

Zdroj: MSC2007 - 3. 11. 2011

Detailní popis cíle

Plnění čtvrtého cíle NSRR je uspokojivé. Úspěšně jsou plněny především aktivity podporované regionálními OP zaměřené na revitalizaci a regeneraci území a objektů (městských i venkovských) a pořízení ekologických vozidel ve veřejné dopravě. Závazky příjemců indikátorů těchto aktivit překračují stanovené cílové hodnoty. V souladu s finančním čerpáním jsou naplňovány indikátory sledující rekonstrukci silnic II. a III. třídy. Výstavba nových komunikací II. a III. třídy mírně zaostává.

Strukturální fondy přispěly v jednotlivých regionech k výstavbě či rekonstrukci 900,4 km silnic II. a III. třídy z celkového závazku 1 200,4 km těchto komunikací. Pro zkvalitnění veřejné dopravy bylo ze strukturálních fondů pořízeno 113 ekologických vozidel, celkový závazek příjemců je 425 těchto vozidel. Ve městech se příjemci zavázali regenerovat a revitalizovat 747,6 tis. m² objektů, ve venkovských oblastech 385,2 tis. m² objektů. K 3. listopadu 2011 bylo skutečně regenerováno či revitalizováno 440,8 tis. m² objektů ve městech a 310,8 tis. m² objektů ve venkovských oblastech. Příjemci regionální OP se také zavázali regenerovat a revitalizovat 526,7 ha území, z čehož bylo skutečně regenerováno a revitalizováno 343,0 ha.

Pomaleji je prozatím naplňována aktivita revitalizace území Integrovaného OP, která je zaměřena na úpravy vedoucí ke zlepšení kvality života a bezpečnosti v problémových sídlištích. V současné chvíli jsou vykazovány nízké hodnoty závazku příjemců i dosažené hodnoty, to však odpovídá finančnímu plnění páté prioritní osy Integrovaného OP „Národní podpora územního rozvoje“. K 3. listopadu 2011 bylo regenerováno a revitalizováno 676,9 tis. m² území z celkového závazku 1 552,6 tis. m² území v problémových sídlištích. Opačný trend zaznamenáváme v aktivitě zaměřené

na regeneraci bytů, kdy bylo regenerováno 20,3 tis. bytů z celkového závazku 33,2 tis. bytů, závazek příjemců tedy převyšuje stanovené cíle.

Do čtvrtého cíle NSRR také spadá území hl. m. Prahy. Zde se dobře realizuje podpora malého a středního podnikání (MSP) stejně jako výstavba cyklostezek. Na druhé straně stále nebyl schválen projekt realizující výstavbu pražského metra, indikátor má tedy zatím nulové hodnoty.

Měsíční srovnání a další významné změny

V rámci čtvrtého cíle NSRR zaznamenáváme mírný nárůst hodnot většiny indikátorů. Výraznější meziměsíční nárůst evidujeme u závazku indikátoru „Plocha revitalizovaného území“, konkrétně o 500,6 tis. m², což odpovídá 12,5 % cílové hodnoty. Nárůst závazku indikátoru o 138,4 % cílové hodnoty⁸ zaznamenáváme u indikátoru „Délka nově vybudovaných cyklostezek“ v hlavním městě. Příjemci se zavázali nově postavit dalších 3,5 km cyklostezek.

⁸ Vysoký nárůst závazku příjemců oproti cílové hodnotě je způsoben velmi nízkou cílovou hodnotou (2,5 km cyklostezek).

Hodnocení vybrané priority NSRR - Priorita 2.3 „Posilování sociální soudržnosti“

Zaměření priority

Cílem priority 2.3 NSRR „Posilování sociální soudržnosti“ je společnost vytvářející rovné šance pro všechny, napomáhající odstraňovat překážky integrace skupin ohrožených nebo vystavených sociálnímu vyloučení, která garantuje dostupnost sociální infrastruktury pro všechny obyvatele.

Priorita se zaměřuje především na pomoc osobám ohroženým sociálním vyloučením nebo osobám sociálně vyloučeným ke zvyšování jejich zaměstnatelnosti a snižování dlouhodobé nezaměstnanosti, a to jak formou přímé podpory jednotlivcům, tak formou zvyšování kvality a dostupnosti zdravotních a sociálních služeb pro tyto osoby, včetně posilování místních partnerství.

Posilovány jsou také aktivity zaměřené na prosazování rovných příležitostí žen a mužů na trhu práce, směřující k lepší slučitelnosti rodinného a profesního života. Zvýšená pozornost je věnována příslušníkům romských komunit a migrantům a dalším skupinám z odlišného sociokulturního prostředí.

V neposlední řadě je sociální začleňování znevýhodněných skupin podpořeno prostřednictvím podpory subjektů poskytujících sociální služby vedoucí k integraci do trhu práce a do společnosti.

Tato priorita je naplňována především prioritní osou „Sociální integrace a rovné příležitosti“ OP Lidské zdroje a zaměstnanost. Hmotné investice do zařízení regionálního a místního významu jsou realizovány regionálními OP a statní podpůrné hmotné investice jsou realizovány prostřednictvím prioritní osy „Zvyšování kvality a dostupnosti veřejných služeb“ Integrovaného OP, konkrétně oblastmi podpory „Služby v oblasti sociální integrace“ a „Služby v oblasti veřejného zdraví“.

Na území hlavního města Prahy je aktivita podporována prioritní osou „Podpora vstupu na trh práce“ OP Praha–Adaptabilita.

Základní komentář k plnění priority

Aktivity priority „Posilování sociální soudržnosti“ jsou naplňovány nerovnoměrně. Evidujeme jak vysoké přezávazkování, tak i nízké plnění některých indikátorů, především naplňovaných Integrovaným OP.

Tab. 8 – Vybrané projektové indikátory priority „Zvyšování zaměstnanosti a zaměstnatelnosti“

| Kód | Úplný název indikátoru | Měrná jednotka | Výchozí hodnota | Cílová hodnota | Závazek příjemce | Dosažená hodnota | Využití |
|--------|--|------------------|-----------------|----------------|------------------|------------------|--------------|
| 070200 | Počet nově vytvořených pracovních míst pro znevýhodněné skupiny - celkem | Počet prac. míst | 0,0 | 2 000,0 | 1 279,8 | 236,0 | OP LZZ |
| 074100 | Počet podpořených osob - celkem | Počet osob | 0,0 | 180 000,0 | 260 491,0 | 210 195,0 | OP LZZ |
| 074613 | Počet úspěšných absolventů kurzů - celkem | Počet | 0,0 | 60 000,0 | 98 570,0 | 47 514,0 | OP LZZ |
| 074600 | Počet úspěšně podpořených osob | Počet osob | 0,0 | 5 160,0 | 32 894,0 | 20 115,0 | IOP OP PA |
| 075711 | Alternativní sociální služby | Počet | 0,0 | 60,0 | 9,0 | 0,0 | IOP |
| 075712 | Počet nových sociálních služeb a aktivit | Počet | 0,0 | 50,0 | 10,0 | 3,0 | IOP |
| 080712 | Počet dostupných programů prevence pro obyvatele | Počet | 0,0 | 45,0 | 45,0 | 15,0 | IOP |

Zdroj: MSC2007 – 3. 11. 2011

Detailní popis priority

Naplňování priority „Posilování sociální soudržnosti“ je nevyvážené. Aktivity podporované OP Lidské zdroje a zaměstnanost jsou naplňovány nad očekávání a v předstihu před finančním čerpáním.

V rámci této prioritní osy bylo k 3. listopadu 2011 podpořeno 210,2 tis. osob z celkového závazku 260,5 tis. osob. Mezi podpořené osoby zahrnujeme ty osoby, které v rámci projektu získaly jakoukoliv formu podpory⁹. Pořádané kurzy zaměřené na posilování sociální soudržnosti úspěšně absolvovalo 47,5 tis účastníků¹⁰ (podpořených osob, které získaly kvalifikaci / doklad o kvalifikaci) z celkového závazku 98,6 tis. úspěšných absolventů kurzů. Celkem bylo také vytvořeno 236 pracovních míst pro znevýhodněné skupiny, celkový závazek příjemců je 1 280 těchto míst.

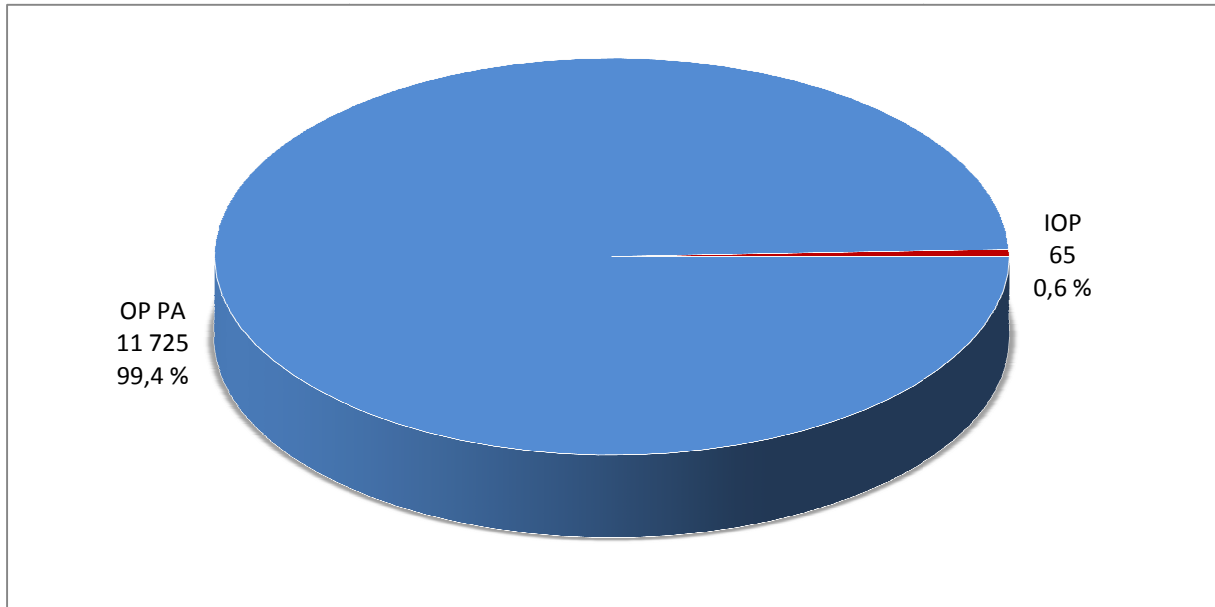
Přezávazkování indikátorů naplňovaných OP Lidské zdroje a zaměstnanost však není tak vysoké jako u indikátoru „Počet úspěšně podpořených osob“, který plní především OP Praha–Adaptabilita a který svým závazkem příjemců silně překračuje plánované hodnoty. K 3. listopadu 2011 se příjemci

⁹ Každá podpořená osoba se v rámci projektu započítává pouze jednou bez ohledu na to, kolik podpor obdržela. Podporou je jakákoliv aktivita financovaná z projektu, ze které mají cílové skupiny prospěch. Podpora může mít formu např. vzdělávacího nebo rekvalifikačního kurzu, stáže, odborné konzultace, poradenství, výcviku, školení, odborné praxe apod. Každá podpořená osoba se v rámci projektu započítává pouze jednou bez ohledu na to, kolik podpor obdržela.

¹⁰ Jedná se o osoby, které ukončily kurz způsobem stanoveným poskytovatelem kurzu (např. získaly certifikát, osvědčení, úspěšně absolvovaly závěrečný test). Konkrétní účastník (úspěšný absolvent kurzů) je započten tolikrát, kolik kurzů úspěšně dokončil předepsaným způsobem.

zavázali úspěšně podpořit¹¹ 32,9 tis. osob. Skutečně již bylo úspěšně podpořeno 20,1 tis. z nich. K naplnění tohoto indikátoru přispívá také Integrovaný OP, jeho podíl na celkovém závazku indikátoru je však pouze 0,6 %, tj. 65 úspěšně podpořených osob.

Graf 4 – Podíl jednotlivých OP na závazku indikátoru Počet úspěšně podpořených osob - celkový závazek 32 894 osob



Zdroj: MSC2007 – 3. 11. 2011

V prioritě „Posilování sociální soudržnosti“ se příjemci zavázali vytvořit 9 alternativních sociálních služeb pro osoby se zdravotním postižením¹², 10 nových služeb a aktivit, tj. počet zařízení sociálních služeb, v nichž jsou poskytovány sociální služby (především služby sociální prevence) a další aktivity ve prospěch sociálně vyloučených osob¹³. Mělo by být také vytvořeno 45 programů prevence zdravotních rizik a programů zaměřených na prosazení zdravého životního stylu v rámci dostupnosti pro celou populaci ČR i také pro specifické ohrožené cílové skupiny (děti, mládež, pacienti po specifických nemocích apod.).

¹¹ Úspěšně podpořenými osobami jsou myšleny osoby, které obdržely jednu nebo více podpor v rámci přijatých projektů a které ukončily kurz / program / obor předepsaným způsobem.

¹² Počet sociálních služeb, resp. zařízení sociálních služeb, která vzniknou díky podpoře transformace vybraných pobytových zařízení. Zejména se jedná o následující druhy sociálních služeb: chráněné bydlení, domov pro osoby se zdravotním postižením, domov se zvláštním režimem, týdenní stacionář, denní stacionář, centrum denních služeb, osobní asistence, pečovatelská služba, tísňová péče, průvodcovské a předčitatelské služby, podpora samostatného bydlení a odlehčovací služby, respektive zázemí pro tyto služby.

¹³ Sociálními službami se rozumí zejména terénní programy, sociálně aktivizační služby, sociální poradenství a krizová pomoc, sociální rehabilitace. Dalšími aktivitami se rozumí především volnočasové sportovní a vzdělávací a kulturně-výchovné aktivity realizované ve prospěch sociálně vyloučených příslušníků romských lokalit.

Sociální služby – měkké projekty

OP Lidské zdroje a zaměstnanost

Zaměření prioritní osy „Posilování sociální soudržnosti“

OP Lidské zdroje a zaměstnanost přispívá k plnění cílů priority „Posilování sociální soudržnosti“ prioritní osou 3 „Sociální integrace a rovné příležitosti“. Osa je zaměřena na pomoc osobám ohroženým sociálním vyloučením nebo osobám sociálně vyloučeným, a to formou jednak přímé podpory těchto osob a jednak formou zvyšování kvality a dostupnosti sociálních služeb pro tyto osoby včetně posilování místních partnerství. Třetí prioritní osa se dále dělí na čtyři oblasti podpory „Podpora sociální integrace a sociálních služeb“, „Podpora sociální integrace příslušníků romských lokalit“, „Integrace sociálně vyloučených skupin na trhu práce“ a „Rovné příležitosti žen a mužů na trhu práce a sladění pracovního a rodinného života“.

Základní komentář k plnění prioritní osy

Plnění indikátorů třetí prioritní osy předchází finančnímu čerpání. Častým jevem je přezávazkování indikátorů.

Tab. 9 – Vybrané projektové indikátory prioritní osy „Sociální integrace a rovné příležitosti“

| Kód | Úplný název indikátoru | Měrná jednotka | Výchozí hodnota | Cílová hodnota | Závazek příjemce | Dosažená hodnota |
|--------|--|-----------------------|-----------------|----------------|------------------|------------------|
| 074100 | Počet podpořených osob - celkem | Počet osob | 0,0 | 180 000,0 | 260 491,0 | 210 195,0 |
| 074613 | Počet úspěšných absolventů kurzů - celkem | Počet | 0,0 | 60 000,0 | 98 570,0 | 47 514,0 |
| 075700 | Počet nově vytvořených / inovovaných produktů | Počet produktů | 0,0 | 340,0 | 2 846,0 | 1 432,0 |
| 070200 | Počet nově vytvořených pracovních míst pro znevýhodněné skupiny - celkem | Počet pracovních míst | 0,0 | 2 000,0 | 1 279,8 | 236,0 |

Zdroj: MSC2007 – 3. 11. 2011

Detailní popis prioritní osy

Prioritní osa „Sociální integrace a rovné příležitosti“ vykazuje rychlé tempo plnění cílových hodnot indikátorů. Častým jevem je překročení cílových hodnot, a to nejen u závazků indikátorů, ale i u dosažených hodnot.

Příjemci této prioritní osy bylo podpořeno 210,2 tis. osob z celkového závazku 260,5 tis. osob. Mezi podpořené osoby zahrnujeme ty osoby, které v rámci projektu získaly jakoukoliv formu podpory¹⁴. Pořádané kurzy zaměřené na posilování sociální soudržnosti úspěšně absolvovalo 47,5 tis.

¹⁴ Každá podpořená osoba se v rámci projektu započítává pouze jednou bez ohledu na to, kolik podpor obdržela. Podporou je jakákoliv aktivita financovaná z projektu, ze které mají cílové skupiny prospěch. Podpora může mít formu např. vzdělávacího nebo rekvalifikačního kurzu, stáže, odborné konzultace, poradenství, výcviku, školení, odborné praxe apod. Každá podpořená osoba se v rámci projektu započítává pouze jednou bez ohledu na to, kolik podpor obdržela.

účastníků¹⁵ (podpořených osob, které získaly kvalifikaci / doklad o kvalifikaci) z celkového závazku 98,6 tis. úspěšných absolventů kurzů.

Příjemci se zavázali vytvořit nebo inovovat 2 846 produktů sociálních služeb, jedná se o nově vytvořené nebo inovované produkty, ve kterých provedené změny v jejich cílech, obsahu, metodách a formách zvýšily jejich kvalitu, např. nové / inovované vzdělávací programy, nové vzdělávací moduly, studijní materiály, pilotní ověřování, analýzy, studie, webové portály atd.

V neposlední řadě bylo také vytvořeno 236 pracovních míst pro znevýhodněné skupiny z celkového závazku 1 280 osob. Jde o jediný ze sledovaných indikátorů, který není přezávazkovaný a naplňuje se na 64,0 % cílové hodnoty. Ovšem i tento indikátor naplňovaný oblastí podpory 3.3 „Integrace sociálně vyloučených skupin na trhu práce“ vykazuje vyšší hodnoty než je finanční plnění.

První tři indikátory vykazují přezávazkování v rozmezí 144,7 – 837,1 %. A jsou naplňovány všemi čtyřmi oblastmi podpory třetí prioritní osy OP Lidské zdroje a zaměstnanost.

Tabulka 10 ukazuje závazky vybraných tří indikátorů, které jsou naplňovány ze všech čtyř oblastí podpory třetí prioritní osy. Poslední dva sloupce odrážejí zazávazkované finanční prostředky.

Tab. 10 – Závazky indikátorů a stav čerpání vybraných oblastí podpory OP LZZ

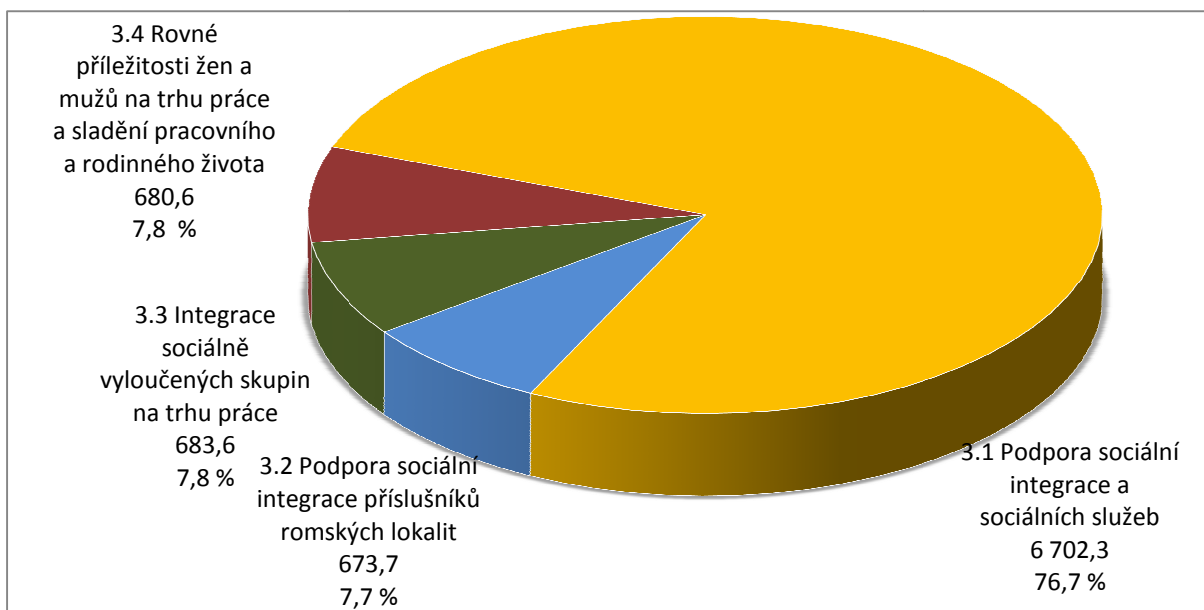
| Oblast podpory | Závazek indikátoru | | | Projekty s vydaným Rozhodnutím / podepsanou Smlouvou (v mil. Kč) | Projekty s vydaným Rozhodnutím / podepsanou Smlouvou (v %) |
|---|-----------------------------------|---|---|--|--|
| | „Počet podpořených osob - celkem“ | „Počet úspěšných absolventů kurzů - celkem“ | „Počet nově vytvořených / inovovaných produktů“ | | |
| 3.1 Podpora sociální integrace a sociálních služeb | 132 659 | 519 | 1 514 | 6 702,3 | 93,8 |
| 3.2 Podpora sociální integrace příslušníků romských lokalit | 35 540 | 145 | 449 | 673,7 | 46,0 |
| 3.3 Integrace sociálně vyloučených skupin na trhu práce | 6 621 | 189 | 312 | 683,6 | 37,1 |
| 3.4 Rovné příležitosti žen a mužů na trhu práce a sladění pracovního a rodinného života | 85 671 | 284 | 571 | 680,6 | 43,0 |
| Celkem | 260 491 | 98 570 | 2 846 | 8 740,1 | 75,2 |

Zdroj: MSC2007 – 3. 11. 2011

Rozložení finančního závazku prioritní osy mezi jednotlivé oblasti podpory přibližuje následující graf.

¹⁵ Jedná se o osoby, které ukončily kurz způsobem stanoveným poskytovatelem kurzu (např. získaly certifikát, osvědčení, úspěšně absolvovaly závěrečný test). Konkrétní účastník (úspěšný absolvent kurzů) je započten tolikrát, kolik kurzů úspěšně dokončil předepsaným způsobem.

Graf 5 – Podíl jednotlivých oblastí podpory prioritní osy tři na finančním závazku prioritní osy v mil. Kč



Zdroj: MSC2007 – 3. 11. 2011

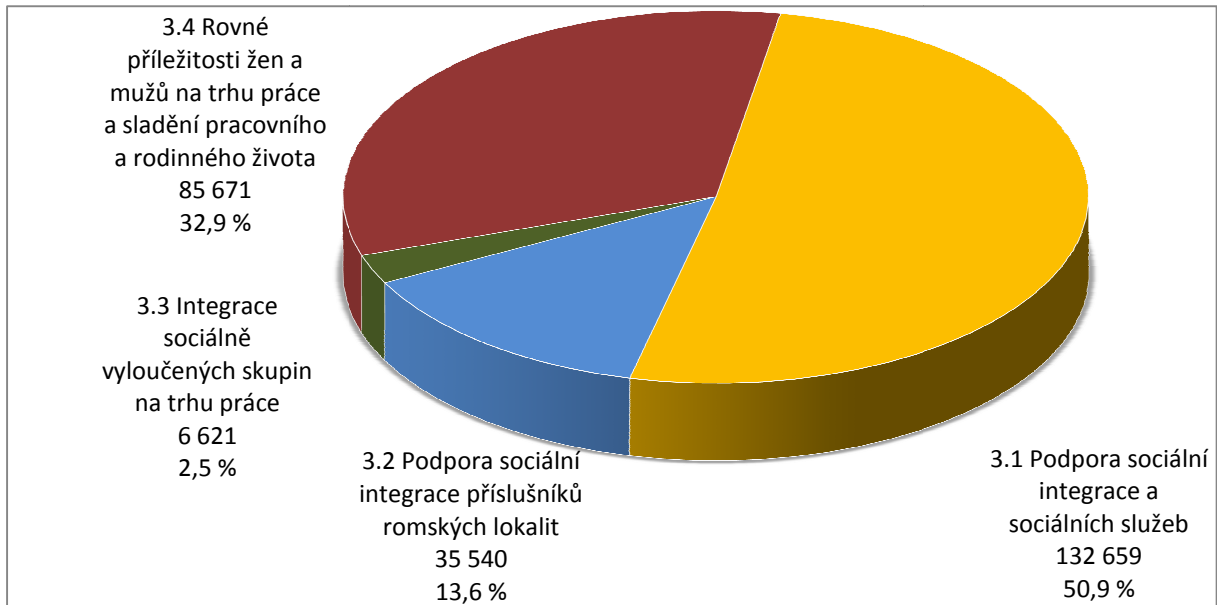
Oblast podpory 3.1 „Podpora sociální integrace a sociálních služeb“ se zaměřuje na sociální začleňování sociálně vyloučených osob a osob ohrožených sociálním vyloučením, včetně odstraňování bariér v jejich přístupu ke vzdělávání a k zaměstnání, cestou zajištění a zvyšování dostupnosti, kvality a kontroly služeb. V této oblasti podpory je alokováno nejvíce finančních prostředků v rámci třetí prioritní osy, přes 61,5 % (7 148,8 mil. Kč). Schválené projekty mají alokaci ve výši 6 702,3 mil. Kč (tj. 76,7 % z celkového finančního závazku osy).

Cílem oblasti podpory 3.2 „Podpora sociální integrace příslušníků romských lokalit“ je sociální začleňování příslušníků sociálně vyloučených romských komunit zajištěním dostupnosti, kvality a kontroly služeb, včetně odstraňování bariér v jejich přístupu ke vzdělávání a k zaměstnání a v přístupu k investiční podpoře. V této oblasti je alokováno 9,1 % z celkové alokace osy (1 052,9 mil. Kč). Projekty s vydaným Rozhodnutím jsou ve výši 673,7 mil. Kč (7,7 % z celkového finančního závazku osy).

Oblast podpory 3.3 „Integrace sociálně vyloučených skupin na trhu práce“ podporuje integraci osob ohrožených sociálním vyloučením, odstraňování bariér znesnadňujících jejich rovnocenný vstup na trh práce. Alokováno je zde 15,8 % z alokace třetí prioritní osy (1 842,5 mil. Kč). V projektech s vydaným Rozhodnutím je alokováno 683,6 mil. Kč (7,8 % z celkového finančního závazku osy).

Čtvrtá oblast podpory „Rovné příležitosti žen a mužů na trhu práce a sladění pracovního a rodinného života“ je zaměřena na prosazování cílených opatření pro plnění principu rovných příležitostí žen a mužů na trhu práce a vytváření podmínek pro soulad rodinného a pracovního života. Alokační oblasti podpory odpovídá 13,6 % celkové alokace osy (1 581,3 mil. Kč). Schválená alokace je ve výši 680,6 mil. Kč. (7,8 % z celkového finančního závazku osy).

Graf 6 – Podíl jednotlivých oblastí podpory na závazku indikátoru Počet podpořených osob - celkem - celkový závazek 260 491 osob



Zdroj: MSC2007 – 3. 11. 2011

Ve třetí prioritní ose OP Lidské zdroje a zaměstnanost bylo podpořeno 210,2 tis. osob z celkového závazku 260,5 tis. osob¹⁶.

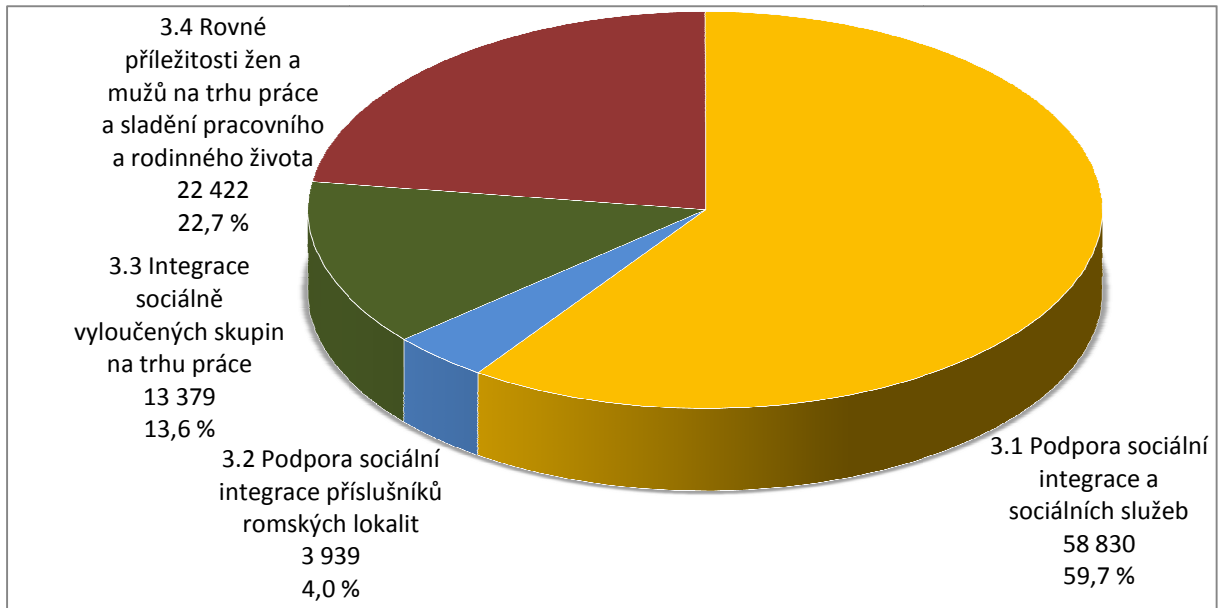
Nejvíce popřených osob se zavázali podpořit příjemci oblasti podpory 3.1 „Podpora sociální integrace a sociálních služeb“, a to 132,7 tis. osob, což odpovídá 50,9 % z celkového závazku indikátoru „Počet podpořených osob – celkem“. Nejméně pak v oblasti podpory 3.3 „Integrace sociálně vyloučených skupin na trhu práce“, pouze 2,5 % z celkového závazku indikátoru. Naplňování indikátoru závisí na finanční alokaci a schválených finančních prostředcích jednotlivých oblastí podpory, proto oblast podpory 3.1 „Podpora sociální integrace a sociálních služeb“, ve které je alokováno a schváleno nejvíce finančních prostředků, zaznamenává i nejvyšší podíl na závazku indikátoru.

Porádané kurzy zaměřené na posilování sociální soudržnosti úspěšně absolvovalo 47,5 tis. účastníků¹⁷ (podpořených osob, které získaly kvalifikaci / doklad o kvalifikaci) z celkového závazku 98,6 tis. úspěšných absolventů kurzů.

¹⁶ Každá podpořená osoba se v rámci projektu započítává pouze jednou bez ohledu na to, kolik podpor obdržela. Podporou je jakákoliv aktivita financovaná z projektu, ze které mají cílové skupiny prospěch. Podpora může mít formu např. vzdělávacího nebo rekvalifikačního kurzu, stáže, odborné konzultace, poradenství, výcviku, školení, odborné praxe apod. Každá podpořená osoba se v rámci projektu započítává pouze jednou bez ohledu na to, kolik podpor obdržela.

¹⁷ Jedná se o osoby, které ukončily kurz způsobem stanoveným poskytovatelem kurzu (např. získaly certifikát, osvědčení, úspěšně absolvovaly závěrečný test). Konkrétní účastník (úspěšný absolvent kurzů) je započten tolikrát, kolik kurzů úspěšně dokončil předepsaným způsobem.

Graf 7 – Podíl jednotlivých oblastí podpory na závazku indikátoru Počet úspěšných absolventů kurzů - celkem - celkový závazek 98 570 účastníků

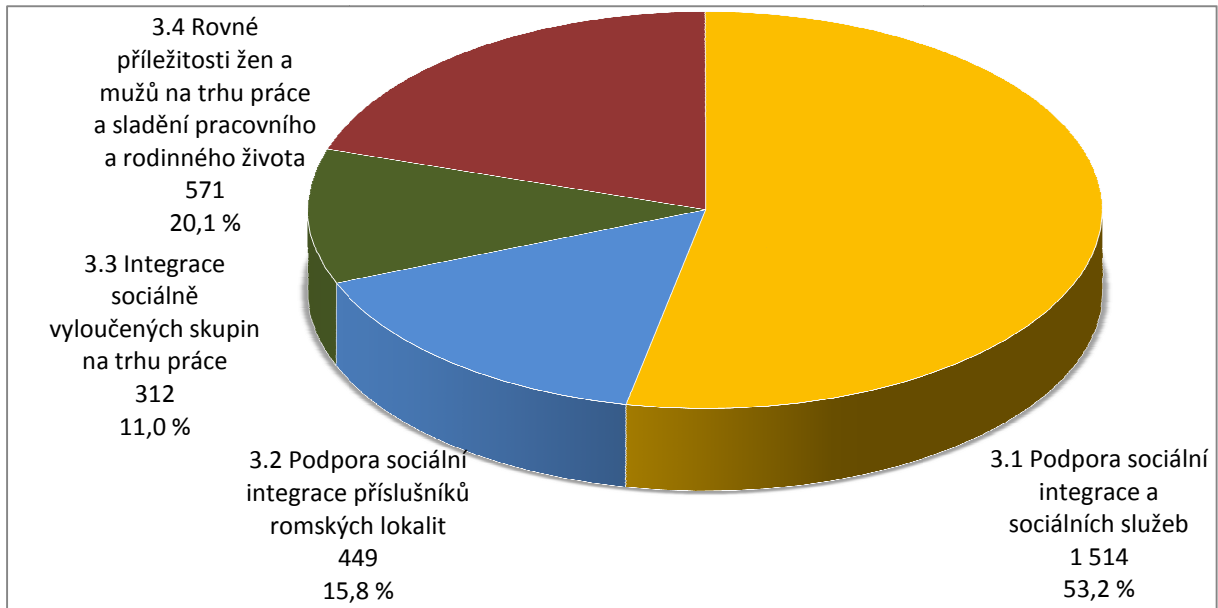


Zdroj: MSC2007 – 3. 11. 2011

Nejvyšší závazek příjemců indikátoru „Počet úspěšných absolventů kurzů – celkem“ ve výši 58,8 tis. osob opět evidujeme u oblasti podpory 3.1 „Podpora sociální integrace a sociálních služeb“. Na tuto oblast podpory připadá 59,7 % z celkového závazku indikátoru. Nejméně úspěšných absolventů kurzů se zavázali podpořit příjemci oblasti podpory 3.2 „Podpora sociální integrace příslušníků romských lokalit“ – 4,0 %, tj. 3,9 tis. osob. Opět se zde potvrzuje přímá úměra mezi zazávazkovanou finanční alokací a mírou závazku.

Příjemci třetí prioritní osy OP Lidské zdroje a zaměstnanost se v neposlední řadě zavázali vytvořit nebo inovovat 2 846 produktů sociálních služeb, jedná se o nově vytvořené nebo inovované produkty, ve kterých provedené změny v jejich cílech, obsahu, metodách a formách zvýšily jejich kvalitu, např. nové / inovované vzdělávací programy, nové vzdělávací moduly, studijní materiály, pilotní ověřování, webové portály atd.

Graf 8 – Podíl jednotlivých oblastí podpory na závazku indikátoru Počet nově vytvořených / inovovaných produktů - celkový závazek 2 846 produktů



Zdroj: MSC2007 – 3. 11. 2011

Opět nejvyšší podíl, 53,2 %, na celkovém závazku indikátoru, se zavázali vytvořit / inovovat příjemci oblasti podpory 3.1 „Podpora sociální integrace a sociálních služeb“, tj. 1 514 produktů. Nejmenší podíl připadá příjemcům v oblasti podpory 3.3 „Integrace sociálně vyloučených skupin na trhu práce“, a to 312 produktů, což odpovídá 11,0 % z celkového závazku indikátoru.

Ve dvou výše uvedených případech se na závazku indikátorů nejméně podíleli příjemci oblasti podpory 3.3 „Integrace sociálně vyloučených skupin na trhu práce“, přestože ve výši alokovaných prostředků jsou na druhém místě. Je to způsobeno tím, že zazávazkovaná alokace odpovídá pouze 37,1 % z celkové alokace oblasti podpory. Oproti zbylým třem oblastem podpory 3.3 „Integrace sociálně vyloučených skupin na trhu práce“ ve finančním čerpání zaostává, což se odráží také v naplňování indikátorů.

OP Praha–Adaptabilita

Zaměření prioritní osy

Cílem první prioritní osy OP Praha–Adaptabilita „Podpora vstupu na trh práce“ je zlepšení dostupnosti zaměstnání pro znevýhodněné osoby a zvýšení jejich účasti na trhu práce.

Základní komentář k plnění prioritní osy

Vzhledem k nastavení indikátorové soustavy OP Praha–Adaptabilita není možné vyhodnotit věcný pokrok v naplňování cílů prioritní osy. V prioritní ose „Podpora vstupu na trh práce“ je možné hodnotit pouze jeden indikátor, a to indikátor „Počet úspěšně podpořených osob“.

Tab. 11 – Vybrané projektové indikátory OP PA – prioritní osa „„Podpora vstupu na trh práce““

| Kód | Úplný název indikátoru | Měrná jednotka | Výchozí hodnota | Cílová hodnota | Závazek příjemce | Dosažená hodnota |
|--------|--------------------------------|----------------|-----------------|----------------|------------------|------------------|
| 074600 | Počet úspěšně podpořených osob | Počet osob | 0,0 | 2 550,0 | 11 725,0 | 5 973,0 |

Zdroj: MSC2007 - 3. 11. 2011

Detailní popis prioritní osy

Příjemci se zavázali podpořit 11,7 tis. osob, úspěšně podpořenými osobami jsou myšleny osoby, které obdržely jednu nebo více podpor v rámci přijatých projektů a které ukončily kurz / program / obor předepsaným způsobem. K 3. listopadu 2011 bylo skutečně úspěšně podpořeno 6,0 tis. osob. Tento indikátor je vysoce přezávazkován (na 459 %), také dosažená hodnota vysoce překračuje hodnotu cílovou

Fyzická infrastruktura pro sociální služby

Integrovaný OP

Integrovaný OP přispívá k naplňování priority „Posilování sociální soudržnosti“ třetí prioritní osou „Zvyšování kvality a dostupnosti veřejných služeb“, konkrétně oblastmi podpory 3.1 „Služby v oblasti sociální integrace“ a 3.2 „Služby v oblasti veřejného zdraví“.

Zaměření oblasti podpory „Služby v oblasti sociální integrace“

Globálním cílem oblasti podpory 3.1 „Služby v oblasti sociální integrace“ je zajištění investiční podpory pro oblast sociální integrace na národní a nadregionální úrovni.

Všechny aktivity oblasti podpory 3.1 Integrovaného OP jsou propojeny s prioritní osou 3 „Sociální integrace a rovné příležitosti“ OP Lidské zdroje a zaměstnanost. V rámci Integrovaného OP jsou podporovány investiční projekty, zatímco v OP Lidské zdroje a zaměstnanost je podpora orientována na neinvestiční projekty.

Základní komentář k plnění oblasti podpory

Závazek finančních prostředků oblasti podpory 3.1 „Služby v oblasti sociální integrace“ k 3. listopadu 2011 je pouze 3,6 % celkové alokace oblasti podpory. Tomuto stavu odpovídá i nízké plnění indikátorů.

Tab. 12 – Vybrané projektové indikátory IOP – prioritní osa „Služby v oblasti sociální integrace“

| Kód | Úplný název indikátoru | Měrná jednotka | Výchozí hodnota | Cílová hodnota | Závazek příjemce | Dosažená hodnota |
|--------|---|----------------|-----------------|----------------|------------------|------------------|
| 075711 | Alternativní sociální služby | Počet | 0,0 | 60,0 | 9,0 | 0,0 |
| 075712 | Počet nových sociálních služeb a aktivit | Počet | 0,0 | 50,0 | 10,0 | 3,0 |
| 075713 | Zařízení realizující transformaci | Počet | 0,0 | 30,0 | 20,0 | 10,0 |
| 075714 | Počet podpořených organizací | Počet | 0,0 | 30,0 | 0,0 | 0,0 |
| 075802 | Počet podpořených subjektů | Počet | 0,0 | 250,0 | 0,0 | 0,0 |
| 330300 | Počet projektů zaměřených na sociální inkluzi | Počet projektů | 0,0 | 294,0 | 173,0 | 85,0 |

Zdroj: MSC2007 – 3. 11. 2011

Detailní popis oblasti podpory

Nízkému finančnímu čerpání odpovídají také nízké závazky příjemců indikátorů oblasti podpory 3.1 „Služby v oblasti sociální integrace“. Indikátory „Počet podpořených organizací“ a „Počet podpořených subjektů“ mají v současné době nulové hodnoty.

V prioritě „Posilování sociální soudržnosti“ se příjemci zavázali vytvořit 9 alternativních sociálních služeb pro osoby se zdravotním postižením¹⁸, 10 nových služeb a aktivit, tj. počet zařízení sociálních služeb, v nichž jsou poskytovány sociální služby (především služby sociální prevence) a další aktivity ve prospěch sociálně vyloučených osob¹⁹.

Přes nízké finanční plnění jsou některé aktivity po věcné stránce v předstihu, a to aktivity směřující k podpoře zařízení realizujících transformaci sociálních služeb. Transformace sociálních služeb je souhrn procesů změny řízení, financování, vzdělávání, místa a formy poskytování služeb tak, aby výsledným stavem byla péče v běžných životních podmínkách. To znamená, že podpořená zařízení začnou zajišťovat alternativní bydlení a služby pro své uživatele nebo začnou provádět humanizaci²⁰ v rámci stávajícího objektu, a to dle *Kritérií transformace, humanizace a deinstitucionalizace*

¹⁸ Počet sociálních služeb, resp. zařízení sociálních služeb, která vzniknou díky podpoře transformace vybraných pobytových zařízení. Zejména se jedná o následující druhy sociálních služeb: chráněné bydlení, domov pro osoby se zdravotním postižením, domov se zvláštním režimem, týdenní stacionář, denní stacionář, centrum denních služeb, osobní asistence, pečovatelská služba, tísňová péče, průvodcovské a předčitatelské služby, podpora samostatného bydlení a odlehčovací služby, respektive zázemí pro tyto služby.

¹⁹ Sociálními službami se rozumí zejména terénní programy, sociálně aktivizační služby, sociální poradenství a krizová pomoc, sociální rehabilitace. Dalšími aktivitami se rozumí především volnočasové sportovní vzdělávací a kulturně-výchovné aktivity realizované ve prospěch sociálně vyloučených příslušníků romských lokalit.

²⁰ Humanizace je proces, který vede k proměně systému péče a prostředí tak, aby naplňoval práva a potřeby uživatelů.

vybraných služeb sociální péče²¹, s cílem umožnit uživatelům setrvání v jejich přirozeném prostředí a jejich aktivní zapojení se na trh práce. Závazkem příjemců je podpořit 20 těchto zařízení, 10 z nich již bylo skutečně podpořeno.

V rámci oblasti podpory bylo úspěšně podpořeno 65 osob, což je 108,3 % cílové hodnoty indikátoru. V současné době se ukazuje, že tato hodnota je pravděpodobně podhodnocená.

V květnu a červenci 2011 byly otevřeny 3 kontinuální výzvy v této oblasti podpory. V současné chvíli je 23 projektů ve stavu „Projekt doporučen / schválen“ a další projekty v nižších stavech, v nejbližší době lze očekávat pokrok ve finančním i věcném plnění.

Zaměření oblasti podpory „Služby v oblasti veřejného zdraví“

Zajištění dostupnosti a kvality standardizované zdravotní péče včetně rozvoje efektivního systému prevence zdravotních rizik a modernizace procesů řízení kvality a nákladovosti v systému poskytování služeb veřejného zdraví (public health services) je cílem oblasti podpory 3.2 „Služby v oblasti veřejného zdraví“ Integrovaného OP.

Základní komentář k plnění oblasti podpory

Oproti předešlé oblasti podpory evidujeme u oblasti podpory „Služby v oblasti veřejného zdraví“ poměrně vysoký finanční závazek příjemců ve výši 76,1 % alokace oblasti podpory. Věcné plnění oblasti podpory je v souladu s finančním čerpáním.

Tab. 13 – Vybrané projektové indikátory IOP – prioritní osa „Služby v oblasti veřejného zdraví“

| Kód | Úplný název indikátoru | Měrná jednotka | Výchozí hodnota | Cílová hodnota | Závazek příjemce | Dosažená hodnota |
|--------|--|----------------|-----------------|----------------|------------------|------------------|
| 080100 | Projekty na podporu zdraví - celkem | Počet projektů | 0,0 | 110,0 | 103,0 | 65,0 |
| 080101 | Projekty na podporu zdraví - pro prevenci zdravotních rizik | Počet projektů | 0,0 | 45,0 | 16,0 | 16,0 |
| 080102 | Projekty na podporu zdraví - pro modernizaci přístrojového vybavení | Počet projektů | 0,0 | 50,0 | 40,0 | 40,0 |
| 080702 | Počet projektů zaměřených na zavádění standardů a standardních postupů řízení kvality a nákladovosti | Počet projektů | 0,0 | 15,0 | 9,0 | 9,0 |
| 080704 | Počet programů zavádějících standardy a standardní postupy řízení kvality a nákladovosti | Počet | 0,0 | 40,0 | 12,0 | 9,0 |
| 080712 | Počet dostupných programů prevence pro obyvatele | Počet | 0,0 | 45,0 | 45,0 | 15,0 |

Zdroj: MSC2007 – 3. 11. 2011

²¹ Závazné podmínky pro čerpání investičních prostředků z Integrovaného OP pro vybraná zařízení sociálních služeb (http://www.mpsv.cz/files/clanky/7396/Priloha_c01b.pdf).

Detailní popis oblasti podpory

Oblast podpory 3.2 „Služby v oblasti veřejného zdraví“ se zaměřuje na tři aktivity – (1) modernizaci a obnovu přístrojového vybavení národních sítí zdravotnických zařízení, (2) systémová opatření v oblasti prevence zdravotních rizik obyvatelstva a prevenci sociálního vyloučení osob znevýhodněných jejich zdravotním stavem nebo věkem a (3) řízením kvality a nákladovosti systému veřejného zdraví.

K 3. listopadu 2011 se příjemci zavázali vytvořit 45 programů prevence zdravotních rizik a programů zaměřených na prosazení zdravého životního stylu v rámci dostupnosti pro celou populaci ČR včetně specificky ohrožených cílových skupin (děti, mládež, pacienti po specifických nemocích apod.). Má být podpořeno 12 programů zavádějících standardy a standardní postupy řízení kvality a nákladovosti, tj. programy v zdravotnických zařízeních, která v rámci řízení kvality a optimalizace nákladovosti poskytované péče budou implementovat postupy hodnocení „Health Technology Assessment“, vytvářet projekty „best practices“ pro zvyšování kvality vstupů v rámci tohoto systému hodnocení a zavádět postupy k řízení nákladovosti zdravotních služeb. V porovnání s cílovou hodnotou je tato aktivita zatím naplňována na 30 %, proto je na aktivitu zavádění standardů a standardních postupů řízení kvality a nákladovosti plánovaná výzva na počátku roku 2012.

Regionální OP

Zaměření aktivity

Hmotné investice do sociálních zařízení regionálního a místního významu jsou realizovány regionálními OP.

Základní komentář k plnění aktivity

Aktivita investic do fyzické infrastruktury pro sociální služby vykazuje mírné přezávkování cílových hodnot sledovaných indikátorů.

Tab. 14 – Vybrané projektové indikátory – fyzická infrastruktura pro vzdělávání

| Kód | Úplný název indikátoru | Měrná jednotka | Výchozí hodnota | Cílová hodnota | Závazek příjemce | Dosažená hodnota |
|--------|---|-------------------------|-----------------|----------------|------------------|------------------|
| 651103 | Plocha regenerovaných a revitalizovaných objektů pro sociální služby a zdravotní péči (města) | Plocha v m ² | 0,0 | 70 000,0 | 86 911,6 | 46 130,8 |
| 651503 | Plocha regenerovaných a revitalizovaných objektů sociálních služeb a zdravotní péče (venkov) | Plocha v m ² | 0,0 | 13 900,0 | 21 416,2 | 14 202,5 |

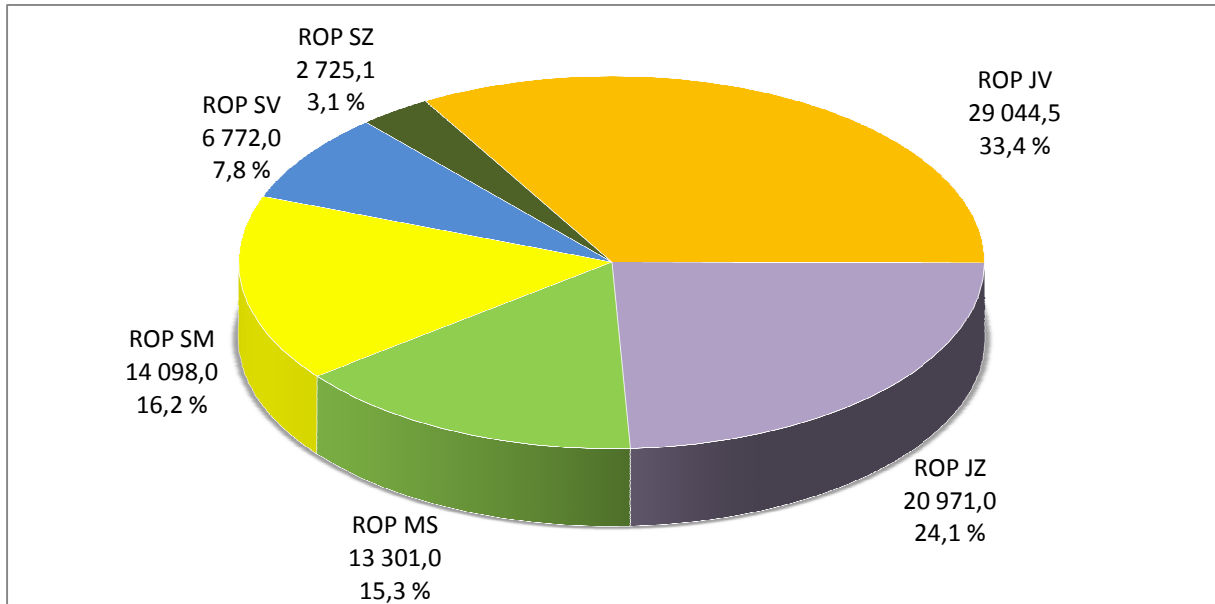
Zdroj: MSC2007 - 3. 11. 2011

Detailní popis aktivity

Pro zhodnocení naplňování cílů byly vybrány dva indikátory, které naplňuje šest regionálních OP (ROP Střední Čechy se na naplňování vybraných indikátorů nepodílí), a to indikátor „Plocha regenerovaných a revitalizovaných objektů pro sociální služby a zdravotní péči (města)“ a „Plocha regenerovaných a revitalizovaných objektů pro sociální služby a zdravotní péči (venkov)“.

K 3. listopadu 2011 se příjemci regionálních OP zavázali regenerovat a revitalizovat 86,9 tis. m² plocha v objektech pro sociální služby a zdravotní péči ve městech, skutečně podpořeno již bylo 46,1 tis. m² plocha v těchto objektech.

Graf 9 – Podíl jednotlivých ROP na závazku indikátoru Plocha regenerovaných a revitalizovaných objektů pro sociální služby a zdravotní péči (města) - celkový závazek 86 911,6 m

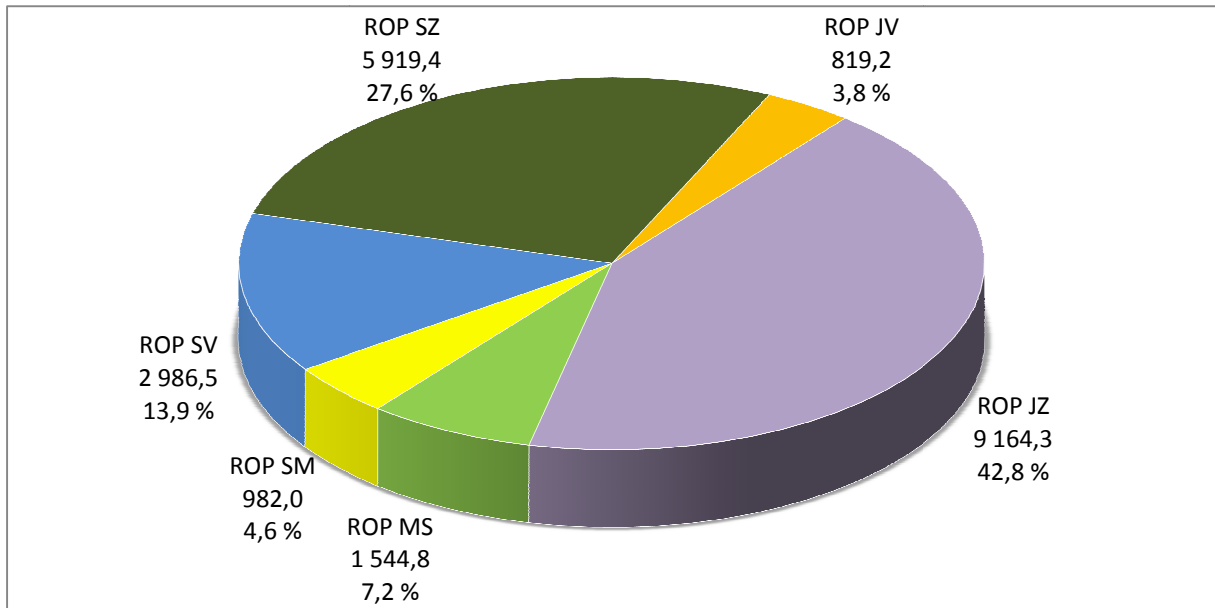


Zdroj: MSC2007 - 3. 11. 2011

Nejvíce se na závazku 86,9 m² ploch v regenerovaných a revitalizovaných objektech pro sociální služby a zdravotní péči podílí ROP Jihovýchod se závazkem 29,1 tis. m², tj. 33,4 % z celkového závazku indikátoru, a ROP Jihozápad, kde se příjemci zavázali regenerovat a revitalizovat 21,0 tis. m² (24,1 % z celkového závazku). Nejmenší podíl 3,1 % z celkového závazku indikátoru sledujeme u ROP Severozápad, kde by mělo být podpořeno 2,7 tis. m² ploch těchto objektů.

Ve venkovských oblastech se příjemci zavázali regenerovat a revitalizovat 21,4 tis. m² ploch v objektech pro sociální služby a zdravotní péči.

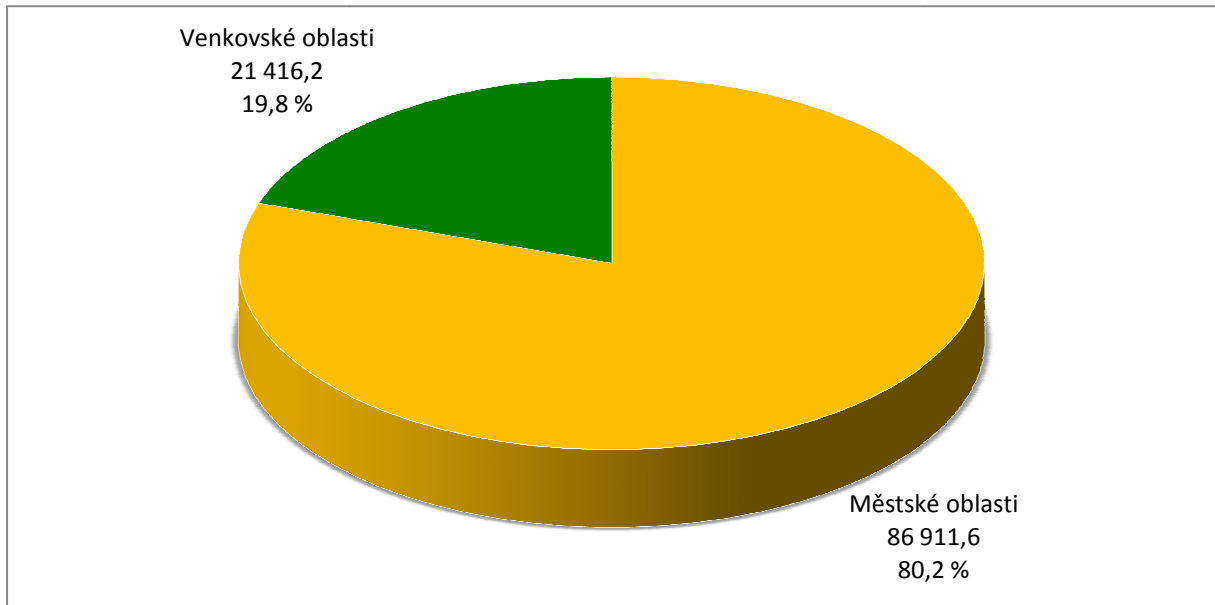
Graf 10 – Podíl jednotlivých ROP na závazku indikátoru Plocha regenerovaných a revitalizovaných objektů pro sociální služby a zdravotní péči (venkov) - celkový závazek 21 416,2 m²



Zdroj: MSC2007 - 3. 11. 2011

Obdobně jako u předešlého indikátoru pro městské oblasti, je ROP Jihozápad mezi dvěma regionálními OP, které nejvíce přispívají k závazku indikátoru „Plocha regenerovaných a revitalizovaných objektů pro sociální služby a zdravotní péči (venkov)“. Příjemci se zavázali regenerovat a revitalizovat 9,2 tis. m² ploch ve venkovských objektech sociálních služeb a zdravotní péče. Druhým regionálním OP přispívajícím 27,6 % k závazku indikátoru je ROP Severozápad, který by měl regenerovat a revitalizovat 8,9 tis. m² ploch venkovských objektů pro sociální služby a zdravotní péči. Nejmenší podíl na závazku indikátoru má ROP Jihovýchod, kde se příjemci zavázali k regeneraci a revitalizaci 819,2 m² (3,8 % z celkového závazku).

Graf 11 – Podíl městských a venkovských oblastí na závazku indikátoru Plocha regenerovaných a revitalizovaných objektů pro sociální služby a zdravotní péči - celkový závazek 108 327,8 m²



Zdroj: MSC2007 - 3. 11. 2011

Pokud se zaměříme na investice směřované do městských a venkovských oblastí, již z cílových hodnot indikátorů je zřejmé, že více ploch pro sociální služby a zdravotní péči by mělo jít být regenerováno a revitalizováno v městských oblastech (cílové hodnota pro města je 70,0 tis. m², pro venkov 13,9 m²)²², což také potvrzují závazky příjemců. Příjemci se zavázali regenerovat a revitalizovat 86,9 tis. m² ploch v objektech sociálních služeb a zdravotní péče ve městech (80,2 % z celkového závazku) a 21,4 tis. m² ploch těchto objektů ve venkovských oblastech (19,8 % z celkového závazku).

²² Viz tabulka 14.

4. STAV PRAVIDLA N+3 / N+2

Pravidlo n+3 / n+2 může být považováno za **administrativní nástroj k zajištění plynulosti čerpání finančních prostředků** ze SF / FS. Podle tohoto pravidla musí být alokace podpory pro n-tý rok vyčerpána v následujících třech / dvou kalendářních letech. Pro alokace roku 2008, 2009 a 2010 platí pravidlo n+3. Na alokace roku 2011 a 2012 se vztahuje pravidlo n+2. Část rozpočtových závazků dosud otevřená k 31. prosinci 2015, tj. alokace roku 2013, se automaticky zruší, pokud k ní Evropská komise neobdrží přijatelnou žádost o platbu do 31. března 2017 (odst. 3 čl. 93 Obecného nařízení). Prostředky, které nejsou z příslušné alokace vyčerpány do konce daného roku, podléhají tzv. **automatickému zrušení závazku**. Znamená to, že alokace podpory na daný rok je snížena o nevyčerpané finanční prostředky a tyto jsou navráceny zpět do rozpočtu EU.

Na konci roku 2011 budou řídicí orgány OP prvně konfrontovány s plněním pravidla n+3, a to pro alokaci roku 2008. Dle tohoto pravidla musí být na **konci roku 2011 certifikovány výdaje ve výši přibližně 15 %²³ celkové alokace OP** na celé programové období 2007–2013.

V případě hrozby nenaplnění pravidla n+3 / n+2 mohou být za účelem snížení rizika automatického zrušení závazku využity tzv. **předběžné platby** (zálohy). Jedná se o finanční prostředky, které poskytla Evropská komise České republice pro každý OP²⁴ na počátku programového období. S ohledem na nastavení programového období MMR-NOK doporučuje ponechat možnost jejich případného využití na rok 2013, tj. rok, kdy dojde k souběhu pravidla n+3 pro alokaci 2010 a pravidla n+2 pro alokaci 2011, tedy kdy jednotlivé OP musí mít certifikovány výdaje ve výši přibližně 64 % celkové alokace OP. Nicméně způsob implementace každého OP, resp. využití předběžných plateb je plně v gesci a odpovědnosti řídicího orgánu OP.

Dalším nástrojem, který mohou některé OP využít za účelem splnění pravidla n+3 / n+2, je specifický výpočet naplnění tohoto pravidla při realizaci **velkých projektů**. V tomto případě je možné alokaci operačního programu, který implementuje část své alokace prostřednictvím velkých projektů, ponížít o roční rozpočtové závazky těch velkých projektů, které byly předloženy členským státem ke schválení na EK a současně splňují požadavky dle čl. 40 Obecného nařízení (čl. 94 Obecného nařízení) a tím snížit limit čerpání v daném roce implementace. Ponížený limit je nutné vyčerpat v roce, kdy je projektu vydáno Rozhodnutí.

Ve snaze předejít automatickému zrušení závazku nejen v roce 2011, ale zejména v příštích letech implementace (zvláště v roce 2013 z výše uvedených důvodů), je nezbytné zaměřit se na hodnocení stavu čerpání jednotlivých OP v delším časovém horizontu. Důležité jsou také informace o predikcích stavu čerpání OP v nejbližších letech a zvláště také vyhodnocení plnění stanovených predikcí.

²³ Hranice se dle OP mírně odlišují, u některých OP činí 15,0 %, u jiných 15,1 % a u pražských operačních programů 16,0 %.

²⁴ Výše předběžných plateb se liší podle typu fondu EU, ze kterého je realizace daného OP spolufinancována: pro SF (tj. ERDF ESF) činí výše předběžné platby 9 % celkové alokace 2007–2013 a pro FS 10,5 % celkové alokace 2007–2013.

Parametry sledování

Plnění pravidla n+3 / n+2 je sledováno dle následujících kritérií:

- v EUR (rozpočtové závazky jsou přijímány v EUR, ve stejné měně také probíhají certifikace výdajů)
- za zdroje EU (tj. ESF, ERDF a FS; na národní zdroje se automatické zrušení závazku nevztahuje)
- na úrovni OP (rozpočtové závazky ze zdrojů EU se přijímají na OP, pravidlo n+3 / n+2 se tedy vztahuje na alokace jednotlivých OP na daný rok)
- na úrovni fondů (u vícefondových OP, tj. OP Doprava a OP Životní prostředí)
- na úrovni cílů (u více cílových OP, tj. OP Vzdělávání pro konkurenceschopnost, OP Lidské zdroje a zaměstnanost, Integrovaný OP a OP Technická pomoc).

Změna nařízení Rady ES č. 1083/2006

Nařízením Evropského parlamentu a Rady (EU) č. 539/2010 z 16. června 2010 byla schválena změna Obecného nařízení Rady (ES) č. 1083/2006 spočívající ve **zrušení pravidla n+3 pro alokaci roku 2007** (novela čl. 93 Obecného nařízení). Rozpočtový závazek na rok 2007 byl rovnoměrně rozdělen do šesti následujících let programového období.

Pro ČR je zásadní skutečnost, že dle stanoviska DG Regio²⁵ se nově platné podmínky vztahují také na OP Výzkum a vývoj pro inovace.

Aktuální stav plnění pravidla n+3 / n+2

Stav implementace jednotlivých OP se ve vztahu k plnění pravidla n+3 / n+2 velmi liší. K 3. listopadu 2011 **pravidlo n+3 pro alokaci 2008 již nyní bez započítání předběžné platby plní** tyto operační programy:

- ROP Severovýchod,
- OP Přeshraniční spolupráce Česká republika–Polsko,
- ROP Jihovýchod,
- ROP Střední Morava,
- OP Doprava (ERDF),
- ROP Střední Čechy,
- OP Praha–Adaptabilita,
- ROP Severozápad,

²⁵ Generální ředitelství Evropské komise pro regionální politiku, které je správcem Kohezní politiky EU.

- ROP Moravskoslezsko,
- OP Lidské zdroje a zaměstnanost (cíl 1).

Všechny tyto operační programy mají vyčerpáno, resp. certifikováno více než 15 % celkové alokace OP na celé programové období a v současné době čerpají finanční prostředky z alokací na další roky programového období.

Při monitoringu naplňování pravidla $n+3 / n+2$ jsou sledovány také další ukazatele, které předchází samotné certifikaci a vypovídají o průběhu realizace OP. Za tímto účelem jsou sledovány **prostředky v souhrnných žádostech zaúčtovaných PCO**. Na základě tohoto stavu lze odhadnout vývoj čerpání finančních prostředků OP v časovém horizontu několika měsíců a lze tedy posoudit, kdy se OP přiblíží požadované hranici pro naplnění pravidla $n+3 / n+2$.

K 3. listopadu 2011 lze předpokládat, že pravidla $n+3$ pro alokaci 2008 naplní bez započítání **předběžné platby** také tyto operační programy:

- ROP Jihozápad,
- OP Praha–Konkurenceschopnost,
- OP Podnikání a inovace,
- OP Doprava (FS),
- OP Životní prostředí (oba fondy),
- Integrovaný OP (cíl 1),
- OP Technická pomoc (oba cíle),
- OP Lidské zdroje a zaměstnanost (cíl 2).

Pokud PCO do konce roku 2011 certifikuje aktuálně předložené prostředky v souhrnných žádostech, navýší se o ně stav certifikovaných výdajů a tyto OP dosáhnou nebo překročí potřebnou hranici pro naplnění pravidla $n+3$ pro alokaci 2008.

K 3. listopadu 2011 lze předpokládat, že pravidlo $n+3$ pro alokaci 2008 splní s **využitím části nebo plné výše předběžné platby** tyto operační programy, konkrétně:

- Integrovaný OP (cíl 2),
- OP Vzdělávání pro konkurenceschopnost (oba cíle).

Limit čerpání na konci roku 2011 splní také OP Výzkum a vývoj pro inovace. Řídicí orgán OP plánuje využít pro splnění tohoto limitu roční závazky velkých projektů.

Z uvedeného přehledu vyplývá, že všechny operační programy splní pravidlo $n+3$ pro alokaci 2008. V případě některých OP pokrok v implementaci v následujících měsících ukáže, jakou

výši předběžných plateb použijí nebo využijí jiné relevantní nástroje pro naplnění tohoto limitu čerpání na konci roku 2011.

MMR-NOK vývoj stavu čerpání finančních prostředků ve vztahu k pravidlu n+3 / n+2 pravidelně sleduje a vyhodnocuje. S ohledem na dosavadní stav čerpání vůči tomuto pravidlu MMR-NOK vede s některými operačními programy tzv. **zesílené řízení rizik**. Cílem této koordinační aktivity je ve spolupráci s představiteli řídicích orgánů OP identifikovat rizika implementace OP a nastavit opatření vedoucí k jejich eliminaci.

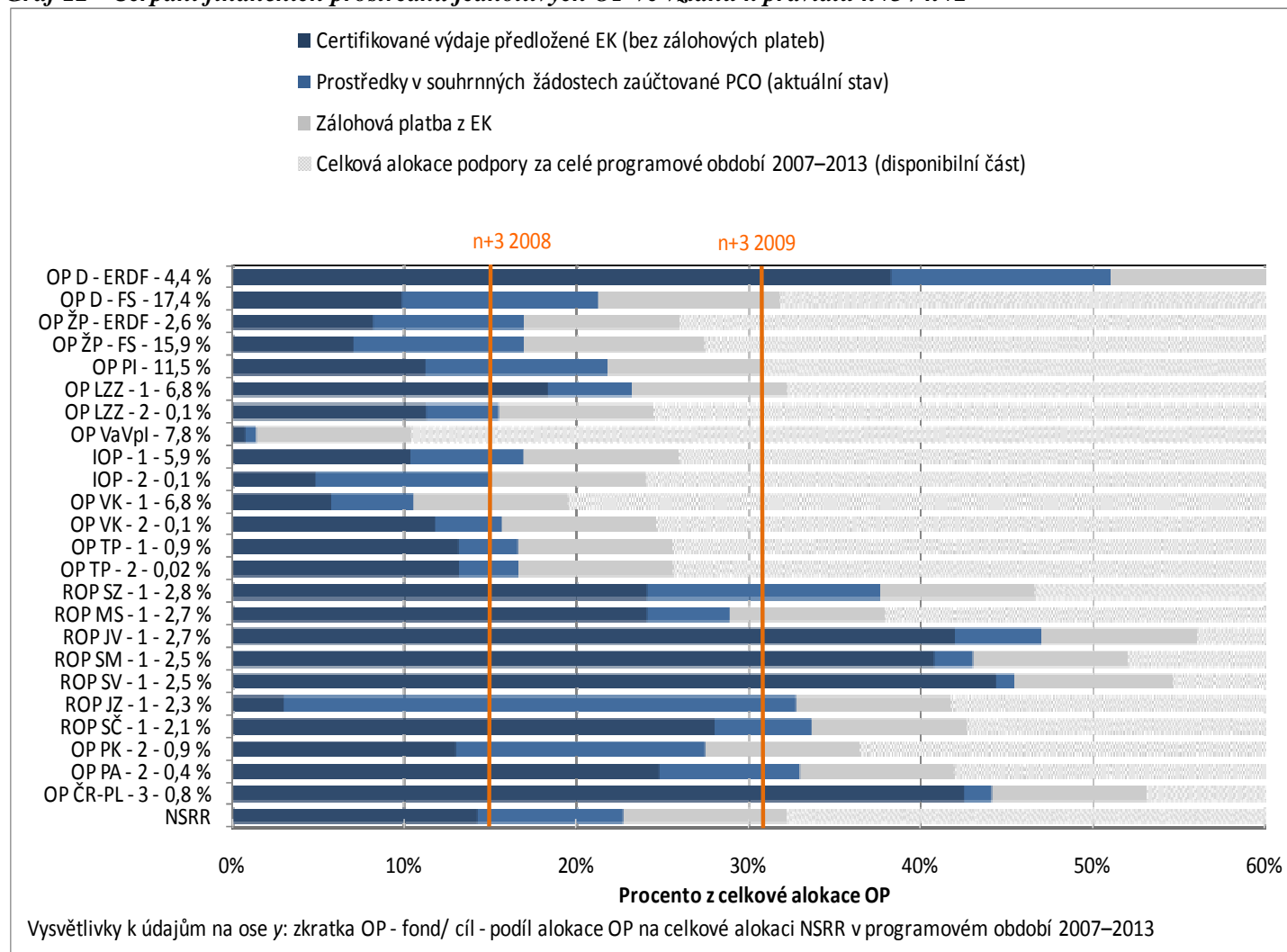
Podrobnější informace o stavu čerpání všech výše hodnocených operačních programů dle fondů a cílů nabízí tabulka č. 15 a graf č. 12.

Tab. 15 – Stav čerpání finančních prostředků jednotlivých OP (příspěvek Společenství, EUR)

| OP | Fond | Cíl | Alokace podpory z fondů EU 2007–2013 | | Prostředky v souhrnných žádostech zaúčtovaných PCO | | Certifikované výdaje předložené EK (bez předběžných plateb) | | Předběžné platby z EK | |
|-------------|------|-----|--------------------------------------|--|--|------|---|------|-----------------------|------|
| | | | od počátku období | | od počátku období | | od počátku období | | | |
| | | | mil. EUR | | mil. EUR | % | mil. EUR | % | mil. EUR | % |
| | | | a | | b | b/a | c | c/a | d | d/a |
| OP D | ERDF | 1 | 1 170,4 | | 596,6 | 51,0 | 447,4 | 38,2 | 105,3 | 9,0 |
| | FS | | 4 603,6 | | 977,1 | 21,2 | 449,7 | 9,8 | 483,4 | 10,5 |
| OP ŽP | ERDF | 1 | 702,5 | | 118,9 | 16,9 | 57,2 | 8,1 | 63,2 | 9,0 |
| | FS | | 4 215,4 | | 713,0 | 16,9 | 296,4 | 7,0 | 442,6 | 10,5 |
| OP PI | ERDF | 1 | 3 041,3 | | 660,8 | 21,7 | 340,4 | 11,2 | 273,7 | 9,0 |
| OP LZZ | ESF | 1 | 1 811,8 | | 420,2 | 23,2 | 331,9 | 18,3 | 163,1 | 9,0 |
| | | 2 | 25,6 | | 3,9 | 15,4 | 2,9 | 11,2 | 2,3 | 9,0 |
| OP VaVpl | ERDF | 1 | 2 070,7 | | 28,0 | 1,4 | 14,3 | 0,7 | 186,4 | 9,0 |
| IOP | ERDF | 1 | 1 553,0 | | 261,3 | 16,8 | 160,0 | 10,3 | 139,8 | 9,0 |
| | | 2 | 29,4 | | 4,4 | 15,0 | 1,4 | 4,8 | 2,6 | 9,0 |
| OP VK | ESF | 1 | 1 811,8 | | 189,7 | 10,5 | 102,7 | 5,7 | 163,1 | 9,0 |
| | | 2 | 16,9 | | 2,6 | 15,6 | 2,0 | 11,7 | 1,5 | 9,0 |
| OP TP | ERDF | 1 | 243,8 | | 40,3 | 16,5 | 32,0 | 13,1 | 21,9 | 9,0 |
| | | 2 | 3,9 | | 0,7 | 16,5 | 0,5 | 13,2 | 0,4 | 9,0 |
| ROP SZ | ERDF | 1 | 745,9 | | 280,2 | 37,6 | 179,7 | 24,1 | 67,1 | 9,0 |
| ROP MS | ERDF | 1 | 716,1 | | 206,4 | 28,8 | 172,5 | 24,1 | 64,4 | 9,0 |
| ROP JV | ERDF | 1 | 704,4 | | 331,0 | 47,0 | 295,4 | 41,9 | 63,4 | 9,0 |
| ROP SM | ERDF | 1 | 657,4 | | 282,7 | 43,0 | 267,5 | 40,7 | 59,2 | 9,0 |
| ROP SV | ERDF | 1 | 656,5 | | 297,8 | 45,4 | 291,1 | 44,3 | 59,1 | 9,0 |
| ROP JZ | ERDF | 1 | 619,7 | | 202,4 | 32,7 | 18,4 | 3,0 | 55,8 | 9,0 |
| ROP SČ | ERDF | 1 | 559,1 | | 187,9 | 33,6 | 156,5 | 28,0 | 50,3 | 9,0 |
| OP PK | ERDF | 2 | 234,9 | | 64,4 | 27,4 | 30,5 | 13,0 | 21,1 | 9,0 |
| OP PA | ESF | 2 | 108,4 | | 35,6 | 32,9 | 26,8 | 24,7 | 9,8 | 9,0 |
| OP PS ČR-PL | ERDF | 3 | 219,5 | | 96,8 | 44,1 | 93,2 | 42,5 | 19,8 | 9,0 |

Zdroj: MSC2007 – 3. 11. 2011

Graf 12 - Čerpání finančních prostředků jednotlivých OP ve vztahu k pravidlu n+3 / n+2



Zdroj: MSC2007 – 3. 11. 2011

Pozastavení certifikace

Pozastavení procesu certifikace je jedním z faktorů, který může ovlivnit plnění pravidla $n+3 / n+2$. O pozastavení procesu certifikace rozhoduje Platební a certifikační orgán na základě podezření na nesrovnalost v procesu administrace projektů a implementace OP.

Jedná se o administrativní proces, který je součástí kontrolního mechanismu, zajišťující transparentní čerpání ze SF / FS. Certifikace je pozastavena do doby přešetření podezření na nesrovnalost a sjednání nápravy.

Souhrnný přehled aktuálně pozastavených certifikací dle jednotlivých OP nabízí tabulka č. 16.

Tab. 16 – Přehled aktuálně pozastaveného procesu certifikace dle jednotlivých OP ze strany PCO

| OP | Řídicí orgán OP | Datum pozastavení certifikace | Datum obnovení certifikace |
|-------------------------------|---|-------------------------------|----------------------------|
| ROP Jihozápad | RR Jihozápad | 12. 1. 2010 | 8. 9. 2011 |
| OP Životní prostředí | Ministerstvo životního prostředí | 22. 12. 2010 | 3. 10. 2011 ² |
| OP Výzkum a vývoj pro inovace | Ministerstvo školství mládeže a tělovýchovy | 22. 12. 2010 | 15. 4. 2011 ¹ |
| OP Podnikání a inovace | Ministerstvo průmyslu a obchodu | 21. 3. 2011 | 6. 10. 2011 |
| ROP Severozápad | RR Severozápad | 25. 3. 2011 | |

Poznámka:

1 Po obnovení certifikace v dubnu 2011 již tato byla dokončena a žádost o platbu byla do EK odeslána dne 3. 6. 2011.

2 Dokončení této certifikace je podmíněno obdržáním dopisu EK o obnovení plateb pro tento program.

Zdroj: PCO – 3. 11. 2011

5. CENTRA VÝZKUMU A VÝVOJE SPOLUFINANCOVANÁ Z ERDF A NÁRODNÍCH ZDROJŮ

V Česku působí vysoce kvalitní vědečtí pracovníci a výzkumné týmy ve vybraných vědních oborech s potenciálem mezinárodní konkurenceschopnosti. Mnohdy však působí na vzájemně izolovaných pracovištích, výzkumných a vzdělávacích střediscích, postrádají úzké kontakty na podnikatelskou sféru z domácího i zahraničního prostředí a jsou málo provázáni s kapacitami výzkumu a vývoje (dále VaV) v zahraničí. Potýkají se s nedostatečným materiálním vybavením a finančním zajištěním z veřejných a soukromých zdrojů. Rezervy lze spatřovat též v ochraně, medializaci a internacionalizaci výsledků VaV (Operační program Výzkum a vývoj pro inovace 2007–2013).

Kapacity VaV ve spolupráci s podnikatelskou sférou a dalšími subjekty přitom mají zásadní efekt na tvorbu a šíření inovací, tedy i na konkurenceschopnost daného regionu. Zajištění kvalitního zázemí a „neomezených“ možností je tak jednou z podmínek pro dosahování vysoké efektivity jejich práce a kvalitních výsledků.

„Konkurenceschopná česká ekonomika“ je jedním ze čtyř strategických cílů Národního strategického referenčního rámce České republiky v programovém období 2007–2013 (dále NSRR), jehož prostřednictvím je realizována kohezní politika EU na území Česka. K naplnění tohoto cíle přispívají tři priority, z toho jednou z nich je „**Podpora kapacit VaV pro inovace**“. Jejím cílem je posílit a zvýšit efektivnost kapacit v oblasti VaV a pro tvorbu inovací, a to v úzké vazbě na podnikatelskou sféru, a dále zvyšovat podíl znalostní ekonomiky v národním hospodářství (NSRR ČR 2007–2013).

Jedním z opatření, vedoucích k naplňování zmíněné priority, je podpora vzniku a rozvoje center VaV. Podpora je směřována do dvou typů center VaV:

- **evropská centra excelence** – interdisciplinárně zaměřená výzkumná centra špičkové kvality, vybavená moderní, unikátní infrastrukturou a kritickou velikostí; sdružují přední české výzkumné týmy s mezinárodními výzkumnými partnery z veřejného i soukromého sektoru; vytváří a podílí se na transferu nových technologií a know-how; přispívají k rozvoji lidských zdrojů (produkují vysoce kvalifikované absolventy a kvalifikovaná pracovní místa); přinášejí nové zahraniční zdroje financí; spoluvytváří příznivé prostředí pro rozvoj inovací atd.
- **regionální centra VaV** – sektorově zaměřené výzkumné instituce, které realizují aplikovaný výzkum; jsou založeny na partnerství výzkumných a vzdělávacích institucí s aplikační sférou (malé a střední podniky, velké podniky, nemocnice aj.); akcentují poptávku partnerů z jednotlivých hospodářských sektorů; přispívají k prohloubení ekonomické a technologické specializace daného regionu a tím ke zvýšení konkurenceschopnosti partnerů a regionu jako celku; produkují lidské kapacity VaV v regionu atd.

V Česku zatím neexistuje centrum VaV, které by splňovalo výše uvedené aspekty.

Zamýšlená centra excelence a regionální centra VaV jsou spolufinancována z **OP Výzkum a vývoj pro inovace**, konkrétně z prioritní osy 1 „Evropská centra excelence“ a prioritní osy 2 „Regionální

VaV centra“. Z Evropského fondu pro regionální rozvoj (dále ERDF) a národních zdrojů je na tyto aktivity alokováno 39,8 mld. Kč, což je 5,2 % celkové alokace NSRR²⁶. Na projekty center VaV navazují vybrané aktivity podporované z **OP Podnikání a inovace**, tzv. **synergické projekty**²⁷. Konkrétně se jedná o projekty, které stimulují podniky s vazbou na centra VaV k inovačním aktivitám, a tím přispívají k umocňování efektu těchto intervencí.

Podpora z ERDF a národních zdrojů je koncentrována na centra VaV, která se zaměřují na některý z **Dlouhodobých základních směrů výzkumu**, které definovala vláda ČR²⁸. Jedná se o následujících 8 směrů:

- udržitelný rozvoj
- molekulární biologie
- energetické zdroje
- materiálový výzkum
- konkurenceschopné strojírenství
- informační společnost
- bezpečnostní výzkum
- společenskovední výzkum

Cílem předkládané speciální kapitoly je poskytnout přehled o aktuálním stavu budování center výzkumu a vývoje, která jsou spolufinancována z ERDF a národních zdrojů. Centra VaV jsou rozdělena dle jejich tematického zaměření výzkumu ustanoveného vládou ČR. Kapitola tedy informuje o tom, jak kohezní politika EU, realizovaná v Česku, přispívá prostřednictvím podporovaných center VaV k naplňování strategií v oblasti výzkumu a vývoje v Česku.

Analýza vychází z údajů o projektech a stavu čerpání v prioritní ose 1 a 2 OP Výzkum a vývoj pro inovace, které byly získány z centrálního monitorovacího systému MSC2007 a z interních zdrojů řídicího orgánu OP. Další informace byly čerpány z programového dokumentu OP Vývoj a výzkum pro inovace²⁹ a z dokumentu Dlouhodobé základní směry výzkumu³⁰, případně z internetových stránek jednotlivých center VaV.

²⁶ Údaje o výši alokace jsou platné k 3. 11. 2011.

²⁷ Projekty spolufinancované v rámci oblasti podpory 4.1 „Zvyšování inovační výkonnosti podniků“ v OP Podnikání a inovace, které navazují na aktivity podpořené v oblasti podpory 1.2 „Evropská centra excelence“ a 2.1 „Regionální VaV centra“ OP Výzkum a vývoj pro inovace (Operační program Výzkum a vývoj pro inovace 2007–2013).

²⁸ Usnesení č. 1192 ze dne 18. října 2006

²⁹ Dostupný na WWW:

<<http://www.strukturalni-fondy.cz/Programy-2007-2013/Tematicke-operacni-programy/OP-Vyzkum-a-vyvoj-pro-inovace/Dokumenty>>.

³⁰ Dostupný na WWW: <<http://www.vyzkum.cz/>>.

SOUHRNNÉ ÚDAJE

Podkapitola poskytuje základní údaje o projektech zaměřených na vznik a rozvoj center VaV. Souhrnné údaje o čerpání v prioritní ose 1 a 2 OP Výzkum a vývoj pro inovace nabízí tabulka 17.

Finanční přehled

Od počátku programového období do 3. listopadu 2011 bylo **podáno** celkem 118 žádostí o dotaci na vznik a rozvoj center VaV. Řídící orgán OP Výzkum a vývoj pro inovaci **schválil** ke spolufinancování 41 projektů v celkové hodnotě 33,5 mld. Kč (EU a národní zdroje), tedy 84,2 % celkové alokace na centra VaV (39,8 mld. Kč). Z toho u 7 projektů ve výši 17,9 mld. Kč je předmětem realizace centrum excelence a zbývajících 34 projektů ve výši 15,6 mld. Kč vybuduje regionální centra VaV.

Tab. 17 – Údaje o čerpání OP Výzkum a vývoj pro inovace – prioritní osa 1 a 2 (EU a národní zdroje)

| Prioritní osa / oblast podpory OP VaVpl | Celková alokace 2007–2013 | | Podané žádosti | | Projekty s vydaným Rozhodnutím / podepsanou Smlouvou | | Proplacené prostředky příjemcům mil. Kč |
|--|------------------------------|------------|-----------------|-----------|--|----------------|--|
| | mil. Kč | počet | mil. Kč | počet | mil. Kč | mil. Kč | |
| 1.1 Evropská centra excelence | 19 916,7 | 15 | 23 945,0 | 7 | 17 939,3 | 1 904,2 | |
| 1.2 Regionální centra VaV | 19 915,2 | 103 | 51 126,1 | 34 | 15 590,2 | 6 305,1 | |
| Celkem | 39 831,8 | 118 | 75 071,2 | 41 | 33 529,5 | 8 209,3 | |

Zdroj: MSC2007 – 3. 11. 2011

Některé ze schválených projektů splňují kritérium **velkého projektu**³¹ (dále VP). Na národní úrovni bylo doporučeno a současně EK předloženo ke schválení celkem 6 velkých projektů zaměřených na vybudování centra VaV (5 VP center excelence a 1 VP regionálního centra VaV). Doposud Komise vydala Rozhodnutí k 4 velkým projektům center excelence (blíže kap. Stav schvalování velkých projektů, MMZ za září 2011³²33).

Řídící orgán OP Výzkum a vývoj pro inovace doposud na realizace center VaV **proplatil příjemcům** 8,2 mld. Kč (EU a národní zdroje). Tato částka představuje přibližně pětinu schválených finančních prostředků. Tento výrok doplňuje skutečnost, že všechny projekty center VaV jsou ve fázi realizace. Naprostá většina proplacených prostředků příjemců byla určena na regionální centra VaV.

³¹ Projekt s celkovými náklady přesahujícími 50 mil. EUR (čl. 39 Nařízení Rady (ES) č. 1083/2006).

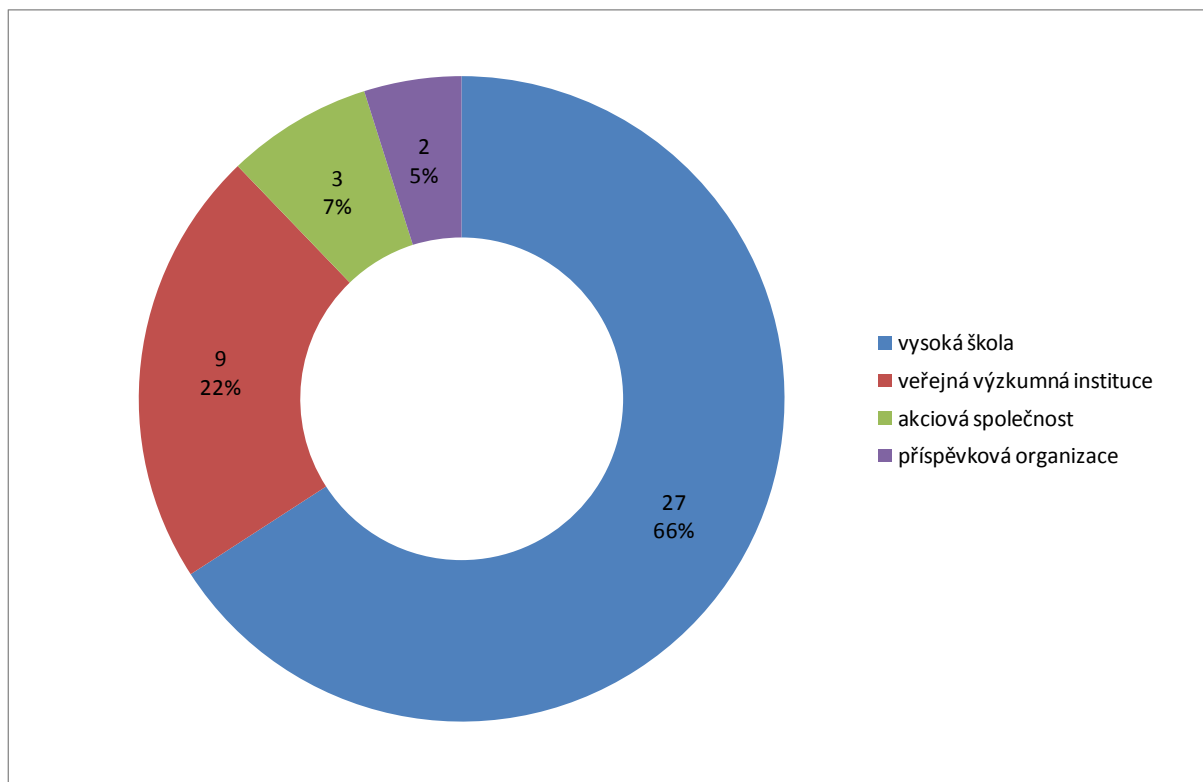
³² Dokument je dostupný na WWW: <<http://www.strukturalni-fondy.cz/Narodni-organ-pro-koordinaci/Dokumenty/Zpravy-2/MMZ>>.

³³ Na přelomu října a listopadu 2011 Evropská komise schválila další dva velké projekty center VaV, konkrétně **Biotechnologické a biomedicínské centrum Akademie věd a Univerzity Karlovy** (BIOCEV) se statutem centra excelence a regionální **Centrum výzkumu Řež** realizované v rámci projektu „Udržitelná energetika“. Uvedená centra VaV nejsou do analýzy zařazena z důvodu, že v době generování dat (3. 11. 2011) byly v MSC2007 vedeny jako velké projekty předložené EK ke schválení.

Struktura příjemců

Oprávněnými **žadatelí / příjemci** dotací z ERDF a národních zdrojů na projekty center VaV jsou výzkumné organizace a další subjekty, které splňují podmínky Rámce Společenství pro veřejnou podporu výzkumu, vývoje a inovací (Operační program Výzkum a vývoj pro inovace 2007–2013). Strukturu příjemců schválených projektů center VaV zachycuje graf 13.

Graf 13 Příjemci projektů center VaV dle hospodářské právní formy



Zdroj: MSC2007 – 3. 11. 2011

Mezi příjemci dominují **vysoké školy** (66 % schválených projektů center VaV). Nejvíce projektů center VaV realizuje Vysoká škola báňská-technická univerzita Ostrava, která buduje centrum excelence IT4Innovations ve spolupráci s dalšími čtyřmi vzdělávacími a výzkumnými institucemi a dalších pět regionálních center VaV na Ostravsku. České vysoké učení technické v Brně připravuje 4 regionální centra VaV v moravské metropoli. Západočeská univerzita v Plzni je nositelem projektu centra excelence Nové technologie pro informační společnost (NTIS) a tří regionálních center VaV. Z českých vysokých škol dále realizují centra VaV Univerzita Palackého v Olomouci, České vysoké učení technické v Praze, Masarykova univerzita, Univerzita Tomáše Bati v Plzni a Jihočeská univerzita v Českých Budějovicích.

Z **veřejných výzkumných institucí** (22 % schválených projektů center VaV, dále v. v. i.) je nejvíce zastoupena Akademie věd ČR, a to 6 svými ústavů (z toho Fyzikální ústav AV ČR dvakrát), dále Centrum dopravního výzkumu a Výzkumný ústav veterinárního lékařství.

Dalšími příjemci dotací z ERDF a národních zdrojů na projekty center VaV jsou **akciové společnosti** (Výzkumný ústav anorganické chemie, a. s., COMTES FHT, a. s., VÚTS, a. s.) a **příspěvkové organizace** (Fakultní nemocnice u sv. Anny v Brně, Masarykův onkologický ústav).

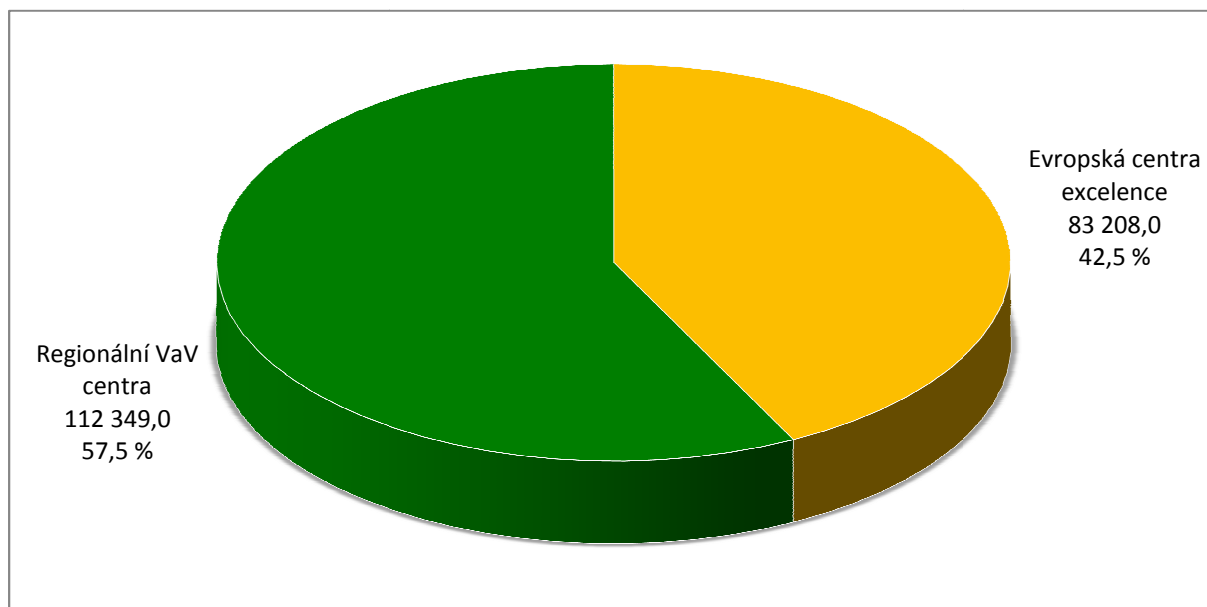
Výše uvedení příjemci jsou předkladatelé žádostí o dotace a nositelé projektů spolufinancovaných z ERDF a národních zdrojů, kteří jsou za realizaci projektů zodpovědní. Vzhledem k náročnosti projektů center VaV se na realizaci některých podílí také další partneři, z řad veřejných i soukromých subjektů, působící v oblasti, která je předmětem zaměření daného centra VaV.

Věcný pokrok

Příjemci projektů na vybudování center VaV se v rámci Rozhodnutí o poskytnutí dotace, uzavřené s Řídicím orgánem OP Výzkum a vývoj pro inovace, zavázali k určitým výsledkům, tzn. k plnění vybraných **indikátorů věcného pokroku**, kterých by měli dosáhnout prostřednictvím realizace těchto projektů, na které získali prostředky z ERDF a národních zdrojů.

Jednou z hlavních aktivit, které příjemci projektů center VaV realizují, je **rekonstrukce, rozšiřování a budování nových kapacit pro VaV**. Celkově se příjemci zavázali rekonstruovat, rozšířit či vybudovat 195,6 tis. m² ploch kapacity pro VaV. Graf 14 ukazuje, jak se oba typy center VaV (tj. centra excelence a regionální centra VaV) podílí na daném závazku. Více kapacit VaV připadá na regionální centra VaV (112,4 tis. m²) než na centra excelence (83,2 tis. m²).

Graf 14 – Zrekonstruované, rozšířené a nově vybudované kapacity dle typu centra VaV - celkový závazek 195 557,0 m²

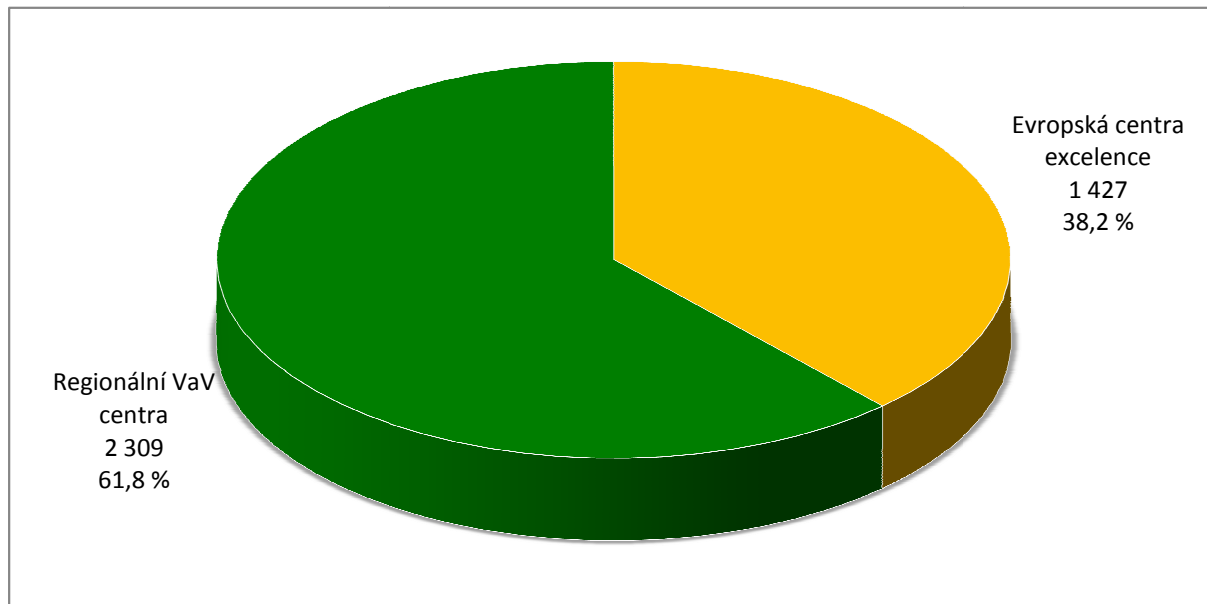


Zdroj: MSC2007 - 3. 11. 2011

Další aktivitou příjemců projektů center VaV je **vytváření nových pracovních míst** v sektoru VaV. V rámci obou typů schválených center VaV by mělo vzniknout celkem 3 736 nových pracovních míst. Vyšší počet nových pracovních míst se opět zavázali vytvořit příjemci realizující regionální centra

VaV (2 309 nových pracovních míst, 61,8 % celkového závazku) oproti centrům excelence (1 427 nových pracovních míst, 38,2 %) (graf 15).

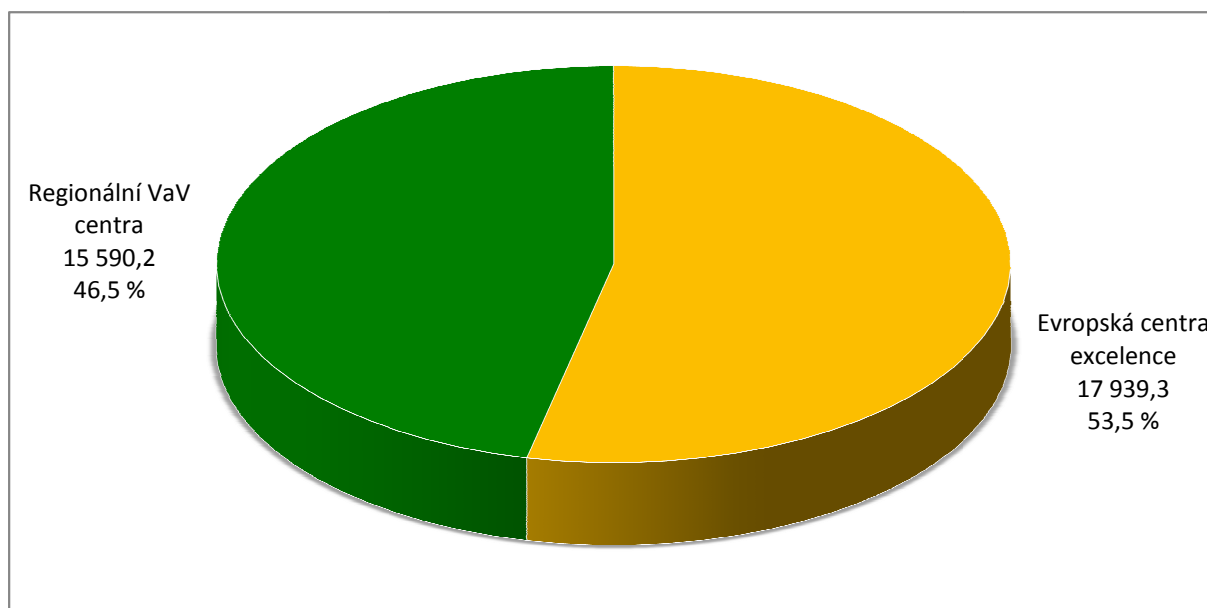
Graf 15 – Počet nově vytvořených pracovních míst, zaměstnanci VaV dle typu centra VaV - celkový závazek 3 736 nových pracovních míst



Zdroj: MSC2007 - 3. 11. 2011

Při zohlednění podílu typů center VaV na celkovém objemu schválených finančních prostředků na tyto projekty (graf 16), z výše uvedeného vyplývá, že naplňování vybraných indikátorů je nepřímo úměrné zazávazkovaným finančním prostředkům.

Graf 16 – Schválené finanční prostředky v projektech s Rozhodnutím o poskytnutí dotace dle typu centra VaV – celkem 33 529,5 mil. Kč (EU a národní zdroje)



Zdroj: MSC2007 - 3. 11. 2011

Přestože je na centra excelence schválen vyšší objem finančních prostředků (53,5 % schválené alokace na centra VaV) oproti regionálním centrům VaV, k vyšším závazkům indikátorů se zavázali příjemci projektů regionálních center VaV. Tento fakt můžeme přisuzovat skutečnosti, že realizace center excelence je rozsáhlejší a finančně náročnější.

Příjemci projektů center VaV spolufinancovaných z ERDF a národních zdrojů, které byly schváleny ke spolufinancování k 3. listopadu 2011, se zavázali ještě k dalším aktivitám, tedy k plnění dalších indikátorů. Vybrané indikátory pro každý typ centra VaV jsou uvedeny v tabulce 18 a 19.

Tab. 18 – Vybrané projektové indikátory prioritní osy „Evropská centra excelence“

| Kód | Název indikátoru | Měrná jednotka | Výchozí hodnota | Cílová hodnota | Závazek příjemce | Dosažená hodnota |
|--------|---|-------------------------|-----------------|----------------|------------------|------------------|
| 110300 | Počet nově vytvořených pracovních míst, zaměstnanci VaV - celkem | Počet prac. míst | 0,0 | 1 000,0 | 1 427,3 | 18,5 |
| 110511 | Zrekonstruované, rozšířené a nově vybudované kapacity | Plocha v m ² | 0,0 | 60 000,0 | 83 208,0 | 0,0 |
| 110600 | Počet podpořených projektů VaV (start-up grantů) realizovaných v podpořených centrech | Počet projektů | 0,0 | 5,0 | 7,0 | 0,0 |
| 110710 | Počet projektů spolupráce aplikační sféry s centry excelence | Počet projektů | 0,0 | 30,0 | 77,0 | 0,0 |
| 110810 | Počet výzkumných pracovníků, kteří využívají vybudovanou infrastrukturu | Počet osob | 0,0 | 2 500,0 | 1 520,0 | 0,0 |
| 110820 | Počet studentů magisterských a doktorských studijních programů využívajících vybudovanou infrastrukturu | Počet studentů | 0,0 | 500,0 | 2 199,0 | 0,0 |

Zdroj: MSC2007 - 3. 11. 2011

Tab. 19 – Vybrané projektové indikátory prioritní osy „Regionální VaV centra“

| Kód | Název indikátoru | Měrná jednotka | Výchozí hodnota | Cílová hodnota | Závazek příjemce | Dosažená hodnota |
|--------|---|-------------------------|-----------------|----------------|------------------|------------------|
| 110300 | Počet nově vytvořených pracovních míst, zaměstnanci VaV - celkem | Počet prac. míst | 0,0 | 1 500,0 | 2 308,6 | 437,0 |
| 110511 | Zrekonstruované, rozšířené a nově vybudované kapacity | Plocha v m ² | 0,0 | 60 000,0 | 112 349,0 | 247,0 |
| 110600 | Počet podpořených projektů VaV (start-up grantů) realizovaných v podpořených centrech | Počet projektů | 0,0 | 20,0 | 34,0 | 0,0 |
| 110720 | Počet projektů spolupráce aplikační sféry s regionálními VaV centry | Počet projektů | 0,0 | 100,0 | 434,0 | 37,0 |
| 110815 | Počet studentů všech stupňů, kteří využívají vybudovanou infrastrukturu / zapojených do činnosti centra | Počet studentů | 0,0 | 400,0 | 2 925,0 | 79,0 |
| 111000 | Počet vybavených regionálních VaV center | Počet | 0,0 | 20,0 | 34,0 | 0,0 |
| 111100 | Počet fungujících regionálních VaV center | Počet | 0,0 | 20,0 | 34,0 | 0,0 |

Zdroj: MSC2007 - 3. 11. 2011

V rámci 7 schválených projektů center excelence se příjemci zavázali vedle již zmiňované rekonstrukce, rozšíření či vybudování 83,2 tis. m² ploch kapacit určených pro VaV a vytvoření

1 427 nových pracovních míst také k tomu, že by vybudovanou infrastrukturu mělo využívat 1 520 výzkumných pracovníků a 2 199 studentů magisterských a doktorských studijních programů.

V případě 34 schválených regionálních center VaV by kromě rekonstrukce, rozšíření či vybudování 112,4 tis. m² ploch kapacit pro VaV a vytvoření 2 308 nových pracovních míst měla vybudovaná infrastruktura sloužit 2 925 studentům všech stupňů vzdělávání.

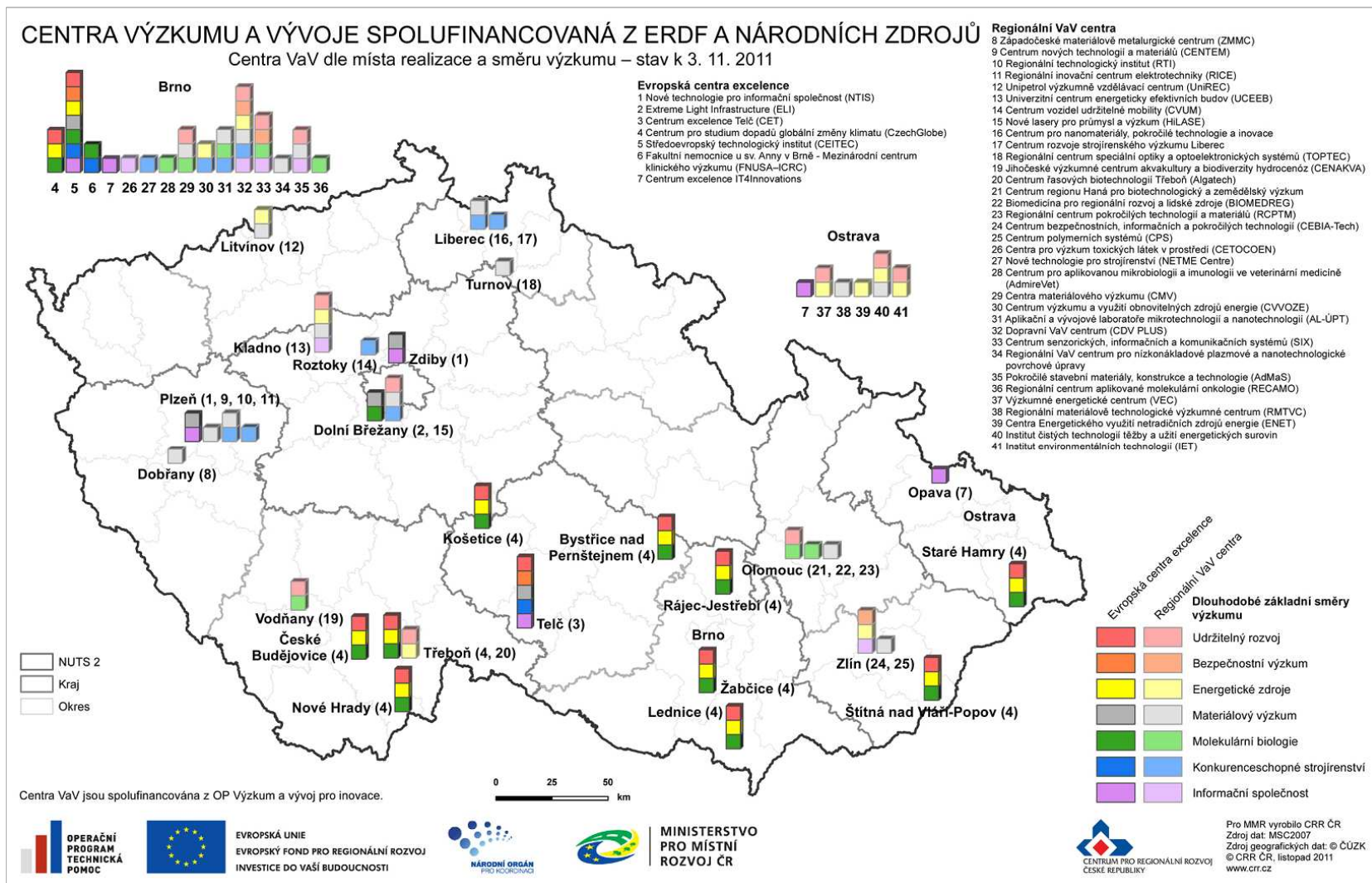
Pohled na závazky příjemců projektů obou typů center VaV a cílové hodnoty, ke kterým se zavázal Řídící orgán OP Výzkum a vývoj pro inovace vůči Evropské komisi, ukazuje přezávazkování indikátorů. Skutečnost, že celková alokace určená na vybudování center excelence a regionálních center VaV zatím nebyla plně vyčerpána (84,2 % celkové alokace na oba typy center VaV), vede k závěru, že cílové hodnoty byly v procesu plánování a nastavování operačního programu pravděpodobně podhodnoceny.

Z dosažených hodnot indikátorů projektů obou typů center VaV vyplývá, že v pokročilejší fázi realizace se nachází regionální centra VaV na rozdíl od center excelence (tab. 18 a 19). To se odráží také ve větším objemu finančních prostředků, které byly příjemcům projektů regionálních center VaV proplaceny (tab. 17). Další faktor, který ovlivňuje tento stav, je proces schvalování projektů center VaV. Center excelence jsou ve větší míře realizována prostřednictvím velkých projektů, které podléhají schválení EK. To je časově náročnější proces než u „běžných“ projektů, což má za následek pozdější zahájení realizace velkých projektů a také vykazování prvních výsledků, resp. čerpání finančních prostředků a plnění indikátorů.

Lokalizace center VaV

Rozmístění center VaV na území Česka společně s přehledem naplňovaných směrů výzkumu zachycuje obrázek 2. Souhrnně lze konstatovat, že centra VaV jsou primárně umístována do univerzitních center či jejich zázemí (Brno, Ostrava, Plzeň, Olomouc, Liberec), tedy do oblastí s koncentrací vysokých škol, vzdělávacích a výzkumných zařízení, a do center s průmyslovou tradicí. Některá centra VaV jsou lokalizována v několika místech realizace, což zpravidla souvisí se sídlem partnerů, spolupracujících na projektu centra VaV, nebo se sítí zařízení nezbytných pro činnost daného centra VaV (např. CzechGlobe). Dále je vhodné doplnit, že některá centra VaV využívají stávající infrastruktury, tzn. průmyslové areály (brownfields), technické parky, objekty vzdělávacích, vědecko-výzkumných zařízení, která v rámci projektu spolufinancovaného z ERDF a národních zdrojů revitalizují a modernizují, nebo staví na tzv. zelené louce.

Obrázek 2

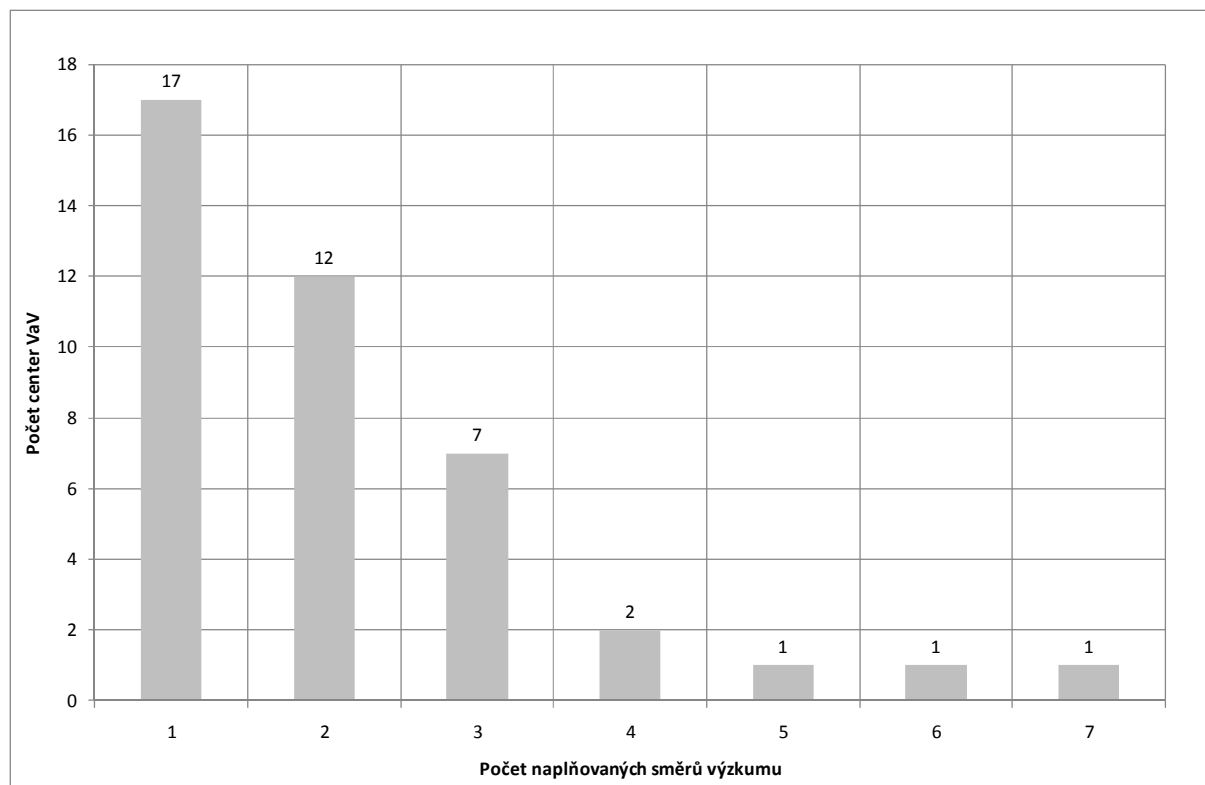


Zdroj: MSC2007 - 3. 11. 2011

Základní směry výzkumu

Jednotlivá centra VaV, která jsou spolufinancovaná z ERDF a národních zdrojů, musí naplňovat některý z **Dlouhodobých základních směrů výzkumu**, definovaných vládou ČR. Následující graf 17 ukazuje rozdělení 41 schválených center VaV podle toho, ke kolika směrům výzkumu svojí vědecko-výzkumnou a aplikační činností přispívají.

Graf 17 – Histogram – četnost naplňovaných směrů výzkumu dle centra VaV



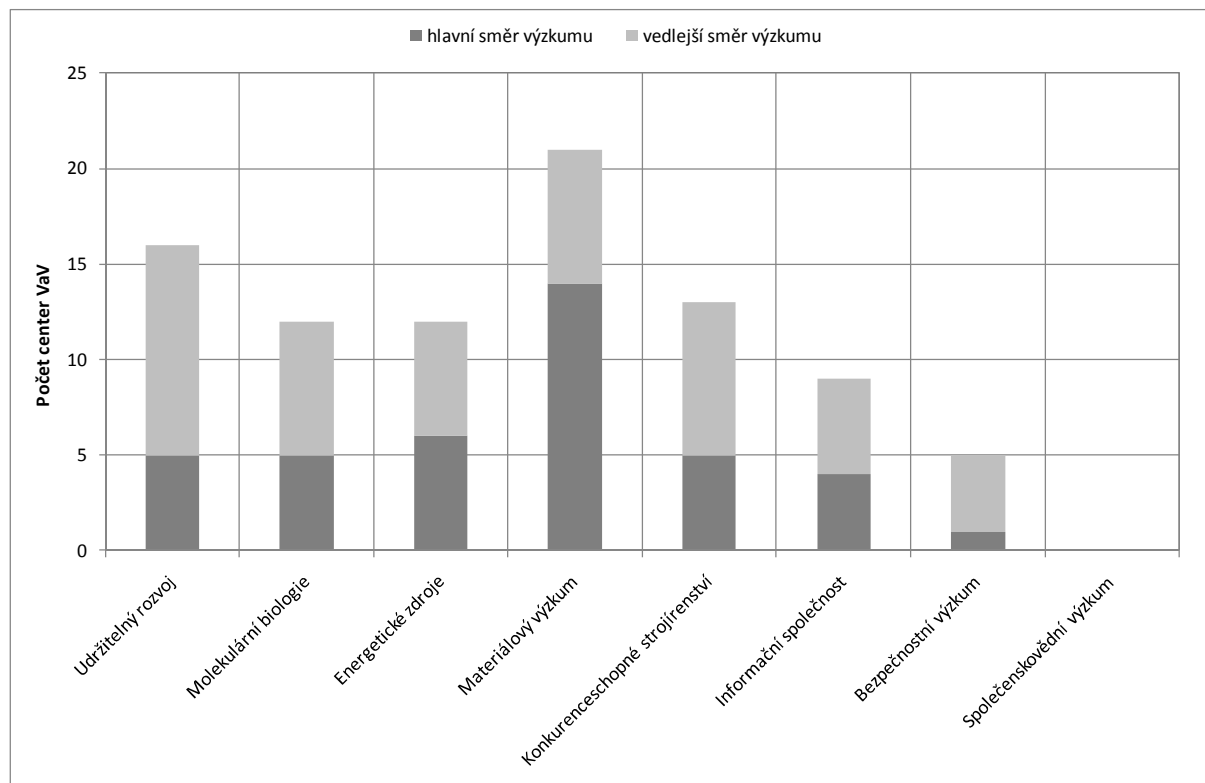
Zdroj: MSC2007 – 3. 11. 2011

V počtu schválených center VaV (41) převažují centra, která svým tematickým zaměřením naplňují více než 1 směr výzkumu (celkem 24 center VaV). Široký záběr výzkumu vykazují jak centra excelence (Středoevropský technologický institut – 7 směrů, Centrum excelence Telč – 5 směrů), tak regionální centra VaV (Dopravní VaV centrum – 6 směrů, Univerzitní centrum energeticky efektivních budov a Centrum senzorických, informačních a komunikačních systémů – oba 4 směry). Na jednu výzkumnou oblast se specializuje celkem 17 center VaV. Jsou to hlavně regionální centra VaV a jen jedno centrum excelence (Centrum excelence IT4Innovations).

Rozdělení center VaV dle směrů výzkumu nabízí další graf 18, ze kterého je patrné, že centra VaV se zaměřují zejména na materiálový výzkum a udržitelný rozvoj. Naopak nejméně zatím bylo podpořeno center VaV se zaměřením na informační společnost a bezpečnostní výzkum. Doposud nebyl schválen žádný projekt centra VaV, který by realizoval společenskovední výzkum.

Pro potřeby analýzy byl u center VaV, které realizují činnost ve více výzkumných směrech, odborných odhadem určen převažující směr, a to podle zaměření projektu, resp. daného centra VaV. S tímto rozdělením center VaV dle se pracuje dále v analýze.

Graf 18 – Histogram – četnost naplňovaných směrů výzkumu dle centra VaV



Zdroj: MSC2007 – 3. 11. 2011

CENTRA VAV DLE PŘEVLÁDAJÍCÍHO SMĚRU VÝZKUMU

Tato kapitola přibližuje jednotlivé základní směry výzkumu a centra VaV, spolufinancovaná z ERDF a národních zdrojů, která svou vědecko-výzkumnou, vzdělávací a aplikační činností přispějí k jejich realizaci. Vzhledem k tomu, že některá centra VaV naplňují více než jeden směr výzkumu (graf 17), byl odborným odhadem u těchto center určen převládající směr výzkumu, a to podle zaměření daného centra VaV. Bližší informace o všech schválených center VaV poskytuje tabulka 20.

Centra VaV se zaměřením na udržitelný rozvoj

Výzkum v oblasti udržitelného rozvoje se zaměřuje na dlouhodobý vývoj přírody a krajiny v kontextu antropogenních činností. Nejvíce se vztahu mezi antropogenními a přírodními ekosystémy věnují vědy jako ekologie, biologie, biotechnologické obory a další přírodovědné disciplíny. Výzkum v této tematické oblasti získává na významu v souvislosti s potřebou řešit environmentální rizika a s otázkami ohledně globálních změn klimatu či geneticky modifikovaných organismů.

V Česku působí několik výzkumných týmů, které dosahují mezinárodně srovnatelných výsledků. Obory biologie a ekologie mají v tuzemsku dlouhou tradici výzkumu, disponují hlubokými znalostmi biologických druhů a ekosystémů a zmapováním stavu přírody, krajiny, ekosystémů a jednotlivých organických i anorganických druhů. Nedostatků lze spatřovat v omezené schopnosti poskytovat analýzy konfliktního vztahu mezi ochranou přírody a krajiny a socioekonomickým rozvojem

společnosti, dále v izolaci resortních výzkumných center a v nedostatečném aplikovaném výzkumu. Rezervy lze spatřovat také v personálním, organizačním a materiálním zajištění, které jsou nezbytné pro zavedení systémových opatření v diskutovaném směru výzkumu.

Z ERDF a národních zdrojů je k 3. listopadu 2011 podporováno 16 center VaV, u kterých výzkum v oblasti udržitelného rozvoje patří k jednomu ze směrů, na který se zaměřují. U 5 center VaV lze udržitelný rozvoj identifikovat jako hlavní tematické zaměření.

Centrum excelence **CzechGlobe** neboli Centrum výzkumu globálních změn AV ČR, v. v. i. se zaměřuje na studium dopadů globální změny klimatu na biologické a socio-ekonomické systémy s pomocí nejmodernějších vědeckých metod a technik. Pro svou činnost centrum využívá síť monitorovacích stanic, laboratorního a experimentálního zázemí distribuovanou po celém území Česka (obr. 1) a také metody dálkového průzkumu Země. CzechGlobe participuje v evropském programu ESFRI³⁴, konkrétně v projektu ICOS³⁵, v rámci kterého plní edukační a školicí funkci a roli koordinátora pro země východní Evropy, a také EUROFAR³⁶ (CzechGlobe³⁷). Vedle udržitelného rozvoje centrum přispívá k rozvoji výzkumu v oblasti molekulární biologie a energetických zdrojů.

Z regionálních center VaV lze v této tematické oblasti jmenovat **Centrum regionu Haná pro biotechnologický a zemědělský výzkum** se sídlem v Olomouci, které sdružuje několik vzdělávacích a výzkumných pracovišť působících v regionu s cílem vyvíjet nové rostlinné biotechnologie pro zemědělství a šlechtitelství, které patří k tradičním odvětvím na Hané (Centrum regionu Haná pro biotechnologický a zemědělský výzkum³⁸). V Porubě vzniká další regionální centrum VaV, **Institut environmentálních technologií (IET)**, které se zaměřuje na výzkum a vývoj technologií k ochraně složek přírodního prostředí (ovzduší, voda, půda) a k optimálnímu nakládání s odpady dílčích antropogenních činností (průmyslové, komunální, zemědělské aj. odpady) a také na hodnocení dopadů těchto technologií na ekosystémy (IET³⁹). Je zde tedy zřejmá propojenost s výzkumem energetických zdrojů. Stejně propojení lze identifikovat také u **Univerzitního centra energeticky efektivních budov (UCEEB)**, které v Kladně zřizuje ČVUT v Praze. To se zaměřuje na nové technologie ve výstavbě a rekonstrukci budov pro dosažení energetické efektivity budov. Do skupiny center VaV zaměřených na problematiku udržitelného rozvoje lze zařadit⁴⁰ také **Centrum pro studium toxických látek v prostředí (CETOCOEN)** v Brně, které bude zkoumat vliv toxických látek antropogenního i přírodního původu na lidské zdraví a přírodní prostředí a vyvíjet nástroje jejich detekce a destrukce (CETOCOEN⁴¹).

³⁴ European Strategy Forum on Research Infrastructures = Evropské strategické fórum pro infrastrukturu výzkumu

³⁵ Integrated Carbon Observation System = Integrovaný systém sledování uhlíkového cyklu

³⁶ European Fleet for Airborne Research in Environmental Sciences

³⁷ Dostupný na WWW: <<http://www.czechglobe.cz/>>.

³⁸ Dostupný na WWW: <<http://www.cr-hana.eu/index.html>>.

³⁹ Dostupný na WWW: <<http://www.vsb.cz/iet/cs/okruhy/index.html>>.

⁴⁰ Dle údajů od řídicího orgánu OP CETOCOEN naplňuje výzkum v oblasti informační společnosti. Nicméně MMR-NOK pro potřeby analýzy zařazuje toto centrum do oblasti udržitelného rozvoje, a to s ohledem na tematické zaměření centra, které více odpovídá tomuto směru výzkumu.

⁴¹ Dostupný na WWW: <<http://www.cetocoen.cz/>>.

Centra VaV se zaměřením na molekulární biologii

Molekulární biologie patří k celosvětově nejrychleji se rozvíjejícím směrům vývoje. Výzkum v této oblasti přináší poznatky o procesech probíhajících v buňkách a organismech, které jsou cenné v medicíně, farmacii, potravinářství, zemědělství, ale i pro efektivní využívání biomasy jako obnovitelného zdroje energie nebo v ekologii.

V Česku existuje řada týmů, které působí ve vzdělávacích a výzkumných institucích, ale i v několika málo biotechnologických firmách. Velký potenciál lze identifikovat zejména v oblasti biomedicíny. Dobrým výchozím předpokladem pro rozvoj tohoto oboru je rostoucí počet kvalifikovaných pracovníků a zájem studentů o doktorské studium, dále pak moderní přístrojová technika a informační technologie, kterými jsou pracoviště vybavena. Nedostatek lze spatřovat v absenci finančně náročnějších zařízení a dosavadní zaostávání za světovou špičkou.

Směr výzkumu molekulární biologie naplňuje svou činností 12 center VaV spolufinancovaných z ERDF a národních zdrojů, z toho u 5 lze toto zaměření označit za stěžejní.

Ve **Fakultní nemocnici u sv. Anny v Brně** vzniká **Mezinárodní centrum klinického výzkumu (FNUSA–ICRC)**, tedy centrum excelence v oblasti lékařství. Centrum si klade za cíl urychlit vývoj nových průlomových léčebných a diagnostických strategií, nových technologií včetně bio- a nanotechnologií a nových léků. FNUSA-ICRC navazuje na dlouholetou spolupráci fakultní nemocnice s Mayo Clinic v USA, která patří mezi špičková zdravotnická zařízení na světě (FNUSA–ICRC⁴²). Jedná se o jeden ze 4 velkých projektů, který EK již schválila. Na projekt FNUSA–ICRC přispěje EU a národní zdroje finančními prostředky ve výši 2,4 mld. Kč.

V rámci regionálních center VaV se na získávání nových poznatků v oblasti lékařství specializují 2 centra VaV. Centrum **Biomedicína pro regionální rozvoj a lidské zdroje (BIOMEDREG)** v Olomouci se zaměří na výzkum v oblasti translační biomedicíny (nádorová a zánětlivá onemocnění a jiné vzácné nemoci), který povede ke zlepšení znalostí o závažných onemocněních a vývoji nových léčebně-terapeutických postupů. **Regionální centrum aplikované molekulární onkologie (RECAMO⁴³)**, které staví na činnosti Masarykova onkologického ústavu v Brně, bude dále rozvíjet výzkum nádorových onemocnění.

Centrum veterinární medicíny vzniká v Brně při Výzkumném ústavu veterinárního lékařství. v.v.i, konkrétně **Centrum pro aplikovanou mikrobiologii a imunologii ve veterinární medicíně (AdmireVet)**, jehož cílem je získávat poznatky v oborech imunologie, virologie a bakteriologie a vyvíjet nové postupy v ochraně zdraví zvířat (AdmireVet⁴⁴). Dalším regionálním centrem VaV se specifickým zaměřením v molekulární biologii je **Jihočeské výzkumné centrum akvakultury a biodiverzity hydrocenóz (CENAKVA)**, které realizuje ve Vodňanech Jihočeská univerzita v Českých Budějovicích. V centru budou prováděny laboratorní analýzy a experimenty s využitím metod molekulární a systémové biologie. Výsledky budou poskytovány podnikům rybářského,

⁴² Dostupný na WWW: <<http://www.fnusa-icrc.org/cs/>>.

⁴³ Dostupný na WWW: <<http://www.recamo.cz/cz/>>.

⁴⁴ Dostupný na WWW: <<http://www.vri.cz/en/admirevet>>.

vodohospodářského, vodárenského a čistírenského průmyslu. Aplikovaný výzkum by měl posílit konkurenceschopnost rybářství, které má v regionu a v Česku dlouholetou tradici (CENAKVA)⁴⁵. Centrum svou činností podpoří výzkum v oblasti udržitelného rozvoje.

Centra VaV se zaměřením na energetické zdroje

Výzkum v oblasti energetických zdrojů se zaměřuje na zajištění trvale udržitelných, spolehlivých, ekonomicky přijatelných a k životnímu prostředí ohleduplných energetických zdrojů, které umožní růst české ekonomiky a její konkurenceschopnosti. Je zde tedy zřejmá vazba na výzkum v oblasti udržitelného rozvoje, strojírenství, ale i bezpečnostní výzkum. Energetický výzkum řeší bezpečnost a spolehlivost elektráren a rozvodných energetických sítí, vývoj těchto zařízení a možnosti využití obnovitelných zdrojů energie (jádro, vodík, biomasa aj.). Zajištění energetické bezpečnosti a maximální nezávislosti na cizích zdrojích energie patří mezi hlavní priority Česka v oblasti energetiky.

Vzdělávací a výzkumná zařízení v oblasti energetiky jsou v Česku na velmi vysoké úrovni a disponují vlastním know-how. Udržují úzký kontakt s praxí a účastní se mezinárodních projektů (platí zejména pro jaderný výzkum). Nedostatek lze sledovat v nízkém počtu studentů, budoucích nástupců stávajících špičkových odborníků. Žádoucí je posílení investic do rozvoje nových technologií a experimentálního výzkumu a prohloubení spolupráce se zahraničními partnery. Příležitosti výzkumu jsou jak v oblasti jaderné, fosilní a vodíkové energetiky, tak také v nových obnovitelných a alternativních zdrojích energie.

Ke spolufinancování z ERDF a národních zdrojů je schváleno 12 projektů center VaV, které se zaměřují na oblast energetických zdrojů. Tuto oblast jako hlavní zaměření výzkumu lze určit u 6 center, a to regionálních center VaV. K naplňování směru výzkumu v oblasti energetických zdrojů však přispívají také 2 centra excelence, konkrétně CEITEC a CzechGlobe.

Výzkum v oblasti rafinérsko-petrochemických výrob a souvisejících oblastí zamýšlí **Unipetrol výzkumně vzdělávací centrum** (UniREC), které vzniká v areálu Chemparku Záluží na Mostecku, tedy v prostorách brownfield. Centrum je založeno na spolupráci vzdělávacích a akademických pracovišť a průmyslových podniků (UniREC⁴⁶). V Porubě na Ostravsku zakládá Vysoká škola báňská-Technická univerzita Ostrava s partnerem projektu Ústavem geoniky AV ČR, v. v. i. **Institut čistých technologií těžby a užití energetických surovin**. Obě organizace mají za cíl v rámci tohoto centra vzájemnou spolupráci zefektivnit výzkum jevů a procesů těžby a užití energetických surovin a dalšího využití horninového prostředí. Mezi výstupy se očekává přispění k řešení problematiky surovinové soběstačnosti.

U dalších regionálních center VaV, které primárně řeší problematiku energetických zdrojů, lze sledovat zaměření jejich výzkumu na obnovitelné zdroje energie. Příkladem je komplexně zaměřené **Centrum výzkumu a využití obnovitelných zdrojů energie** v Brně a **Centra Energetických**

⁴⁵ Dostupný na WWW: <<http://www.cenakva.cz/>>.

⁴⁶ Dostupný na WWW: <<http://www.unicre.cz/>>.

jednotek pro využití netradičních zdrojů energie (CENET) v Ostravě a Porubě. Dále lze zmínit **Výzkumné energetické centrum** (VEC) v Ostravě zacílené na vývoj zařízení využívajících tuhá paliva (biomasu) pro výrobu tepla, elektrické energie a kapalných biopaliv druhé generace nebo **Centrum řadových biotechnologií** (Algatech) v Třeboni, které vyvíjí zařízení a postupy na zpracování řasové biomasy pro výrobu biopaliv, krmiv, potravních doplňků a cenných látek.

Centra VaV se zaměřením na materiálový výzkum

Materiálový výzkum má zásadní význam pro rozvoj a zvyšování konkurenceschopnosti českého průmyslu, obchodu a zdravotnictví. Předmětem studia je struktura a vlastnosti materiálů, optimalizace jejich vlastností i technologie výroby.

Výzkum materiálů má v Česku dlouholetou tradici a v některých oblastech dosahuje špičkové kvality na mezinárodní úrovni (např. nanomateriály). Rezervy lze sledovat zejména v komunikaci a spolupráci veřejných a soukromých výzkumných ústavů. Dalším nedostatkem je informovanost o výsledcích výzkumu a možnostech aplikace v praxi v důsledku nedostatku finančních prostředků vysokých škol na marketing a propagaci. Stejně tak firmy nemají dostatek kapitálu na nákup výzkumných služeb pro potřeby svého rozvoje. Řešení těchto problematických oblastí představuje příležitost pro rozvoj aplikovaného výzkumu a růst konkurenceschopnosti českých firem. Finance chybí také na zapojení českých vědeckých týmů do evropských projektů. Příležitost se nabízí také v oblasti ochrany duševního vlastnictví, patentů a prodeje licencí. Pozitivně lze hodnotit rozvoj center materiálového výzkumu mimo Prahu, např. v Brně, Ostravě, Liberci, Pardubicích a Zlíně.

Tento směr výzkumu plánuje plnit největší počet center VaV podpořených z ERDF a národních zdrojů. K 3. listopadu 2011 bylo schváleno 21 center VaV, které uvádí jako jedno ze svých tematických zaměření právě materiálový výzkum. Ve 14 případech lze hovořit o převládajícím směru výzkumu, z toho u 7 center VaV je to výhradní, jediné zaměření výzkumu.

Materiálový výzkum je převažujícím směrem hned ve dvou centrech excelence. Prvním je **Centrum excelence Telč** (CET), které bude produkovat výsledky ve výzkumu materiálů a technologií za účelem zachování a využití kulturního a přírodního dědictví a také dosažení dlouhodobé životnosti historických i moderních stavebních materiálů. Výzkumná činnost CET přesahuje kromě materiálového výzkumu také do dalších oblastí, a to do udržitelného rozvoje, konkurenceschopného průmyslu, informační společnosti, ale i bezpečnostního výzkumu. CET tak patří k centrům s největším tematickým záběrem výzkumu. Druhým centrem excelence je **Extreme Light Infrastructure** (ELI). Toto centrum je realizováno prostřednictvím velkého projektu s finančním objemem 6,8 mld. Kč (EU a národní zdroje), který EK schválila. Zde je vhodné doplnit, že se jedná o finančně nenáročnější projekt centra VaV v Česku. ELI je mezinárodní projekt, který je součástí evropského plánu na vybudování velkých výzkumných zařízení dle ESFRI. Účastní se ho partneři z několika evropských států (ELI⁴⁷). Základ mezinárodního projektu tvoří 3 laserová centra, z nichž jedno je zřizováno

⁴⁷Dostupný na WWW: <<http://www.extreme-light-infrastructure.eu/>>.

v Česku, v Dolních Břežanech. České centrum bude využívat inovativní laserové technologie s výkonem několikanásobně větším, než mají současné lasery.

Materiálovému výzkumu se vedle dalších směrů výzkumu věnuje také několik regionálních center VaV podpořených z EU a národních zdrojů. Centrum **Nové lasery pro průmysl a výzkum (HiLASE)** v Dolních Břežanech, kde vzniká také ELI, se zaměří na vývoj laserové technologie s průlomovými parametry pro využití v průmyslu a ve výzkumných laboratořích. V Brně vzniká komplexní centrum, které bude integrovat poznatky z dílčích oborů materiálového, technologického a konstrukčního výzkumu a reagovat na potřeby stavebních firem v Česku, **Pokročilé stavební materiály, konstrukce a technologie (AdMas)**. Nanomateriály a nanotechnologie jsou předmětem výzkumu dalších tří regionálních center VaV, konkrétně **Centra pro nanomateriály, pokročilé technologie a inovace** v Liberci, **Centra materiálového výzkumu (CMV)** na FCH VUT v Brně a **Aplikačních a vývojových laboratoří pokročilých mikrotechnologií a nanotechnologií (AL-ÚPT)** také v Brně.

Dalších 7 regionálních center VaV se zaměřuje v rámci své činnosti pouze na diskutovaný směr výzkumu. Do této skupiny patří Regionální materiálově technologické výzkumné centrum v Porubě, Regionální centrum pokročilých technologií a materiálů v Olomouci, Západočeské materiálově metalurgické centrum v Dobřanech, Regionální centrum speciální optiky a optoelektronických systémů "TOPTEC" v Trutnově, Regionální VaV centrum pro nízkonákladové plazmové a nanotechnologické povrchové úpravy v Brně, Centrum nových technologií a materiálů v Plzni a Centrum polymerních systémů ve Zlíně.

Centra VaV se zaměřením na konkurenceschopné strojírenství

Strojírenství patří mezi tradiční česká odvětví. Má velkou váhu na tvorbě HDP, saldu zahraničního obchodu a zaměstnanosti. Pro zajištění konkurenceschopného českého strojírenství je potřeba směřovat výzkum na perspektivní strojírenské a s ním související obory.

K 3. listopadu 2011 je z ERDF a národních zdrojů podporováno 13 center VaV, která zaměřují výzkum na konkurenceschopné strojírenství. Z toho u 5 regionálních center VaV je tento směr výzkumu tím výhradním.

Hned dvě centra VaV vznikají při Západočeské univerzitě v Plzni, konkrétně **Regionální inovační centrum elektrotechniky (RICE)** a **Regionální technologický institut (RTI)**. Cílem obou těchto center je vybudovat multioborové a kvalitně vybavené vědecko-výzkumné pracoviště s orientací na aplikační sféru. **NETME Centre** v Brně sdružuje obory technologií strojního inženýrství a další s nimi související. Centrum je rozděleno do 5 divizí s tímto zaměřením: energetika, procesy a ekologie; letecká a automobilní technika; mechatronika; virtuální navrhování a zkušebnictví a progresivní kovové materiály (NETME Centre⁴⁸). Obory středního a přesného strojírenství (např. obráběcí, balíci, textilní, sklářské, bižuterní, polygrafické, jednoúčelové, speciální a jiné stroje a výrobní systémy) se koncentrují v rámci **Centra rozvoje strojírenského výzkumu Liberec**. Aplikovaný výzkum v oblasti automobilového průmyslu (spalovací motory, pohonová ústrojí

⁴⁸ Dostupný na WWW: <<http://www.netme.cz/>>.

s akumulací energie, elektrické pohonové agregáty s akumulací elektrické energie, mechatronika a mikroelektronika v budoucích vozidlech) plánuje **Centrum vozidel udržitelné mobility**, které je situováno do nového vědecko-technického parku v Roztokách.

Z výčtu regionálních center VaV působících v oblasti konkurenceschopného strojírenství je patrné, že jsou situována do center (či jejich zázemí) s tradicí strojírenství, s koncentrací vzdělávacích a výzkumných pracovišť, vysokých škol, firem působících v tomto odvětví a odvětvích s ním souvisejících, případně s existujícími či vznikajícími technologickými parky. Cílem center VaV je tyto subjekty integrovat a využít tohoto potenciálu k rozvoji daných center a regionů v konkurenceschopná centra a regiony s vysokým inovačním potenciálem nejen v oblasti strojírenství.

Centra VaV se zaměřením na informační společnost

Informační společnost je založena na využívání informačních a komunikačních technologií a služeb a na výpočetní technice se sofistikovanými programy. Všechny oblasti vědy a techniky a další lidské činnosti se v současnosti neobejdou bez informačních a komunikačních technologií. Ty jsou nástrojem pro tvorbu a šíření inovací, růst efektivity a produktivity a dostupnost informací a služeb.

Výzkum a vývoj v oblasti informačních technologií disponuje dostatečnou kapacitou kvalifikovaných lidských zdrojů, které se ovšem nekonzentrují do silných týmů a nezapojují se do mezinárodní spolupráce. Nejvyšší úroveň je dosahováno v oblasti modelování a řízení složitých systémů a jejich bezpečnosti. Problematická je finanční stránka podpory výzkumu.

K rozvoji výzkumu v oblasti informační společnosti se hlásí 9 center VaV, která jsou k 3. listopadu 2011 schválena ke spolufinancování z ERDF a národních zdrojů. Za hlavní směr výzkumu lze toto zaměření určit u 4 center VaV, z 2 jsou centra excelence.

Centrum excelence **Nové technologie pro informační společnost** (NTIS) cílí na rozvoj oborů jako informatika a kybernetika, ale i mechanika, které jsou klíčové pro vývoj a aplikace informačních, kybernetických, mechatronických a komunikačních technologií a na rozvoj těch částí přírodních věd, které dominují při vývoji materiálových a fyzikálních technologií. NTIS tedy orientuje svůj výzkum do dvou prioritních směrů - informační společnosti a materiálového výzkumu. V Brně vzniká **Centrum excelence IT4Innovations** (CE IT4Innovations), jehož ambicí je vytvořit excelentní pracoviště zaměřené na rozvoj v oblasti supercomputingu v Česku s mezinárodně uznatelnými výsledky a aplikační činností. Do projektu je zapojeno několik partnerů, vedle Vysoké školy báňské–Technická univerzita Ostrava, která je příjemcem projektu, dále Ostravská univerzita v Ostravě, Slezská univerzita v Opavě, Vysoké učení technické v Brně a Ústav geoniky AV ČR (CE IT4Innovations⁴⁹).

Z regionálních VaV se na oblast informačních a komunikačních technologií zaměřuje brněnské **Centrum senzorických, informačních a komunikačních systémů** (SIX), které se soustředí na problematiku rychlých komunikačních systémů (tj. rychlý a kvalitní přenos velkého objemu dat). Uplatnění výsledků výzkumné a vývojové činnosti se předpokládá například v automobilové

⁴⁹ Dostupný na WWW: <<http://www.it4i.eu/>>.

a leteckém průmyslu, v biomedicínských, senzorických, elektronických a softwarových aplikacích aj. Dále lze jmenovat **Centrum bezpečnostních, informačních a pokročilých technologií** (CEBIA-Tech), budované na Fakultě aplikované informatiky Univerzity Tomáše Bati ve Zlíně, které v rámci svých výzkumných aktivit v oblasti inženýrské informatiky, bezpečnostního výzkumu a alternativních zdrojů energie vychází z požadavků průmyslových odvětví ve Zlínském kraji.

Centra VaV se zaměřením na bezpečnostní výzkum

Od počátku 21. století je Česko vystaveno novým bezpečnostním hrozbám, které souvisí s probíhajícími a sílícími procesy internacionalizace a zejména globalizace. Jako příklad lze uvést environmentální rizika (globální oteplování, dostupnost pitné vody, potravinová bezpečnost), socio-ekonomické (chudoba vs. bohatství, stabilita finančních trhů), společenské (extremistické směry, terorismus a organizovaný zločin, nemoci) a humanitární hrozby, rizika informační společnosti a řadu dalších. Cílem Česka je tudíž zajistit obranu a bezpečnost státu a jeho obyvatel před těmito a dalšími potenciálními hrozbami v rámci bezpečnostního systému. Ten je rozdělen do čtyř základních subsystémů: (1) obrana a vnější bezpečnost státu, (2) vnitřní bezpečnost státu, (3) stabilita hospodářské a finanční soustavy státu a (4) civilní nouzové plánování.

Vzhledem k rozsahu rizik vyžaduje bezpečnostní výzkum interdisciplinární přístup, tedy zapojení technických, přírodních, lékařských a společenských věd. V Česku v této oblasti výzkumu působí kvalitní vědecké týmy a postupně se prohlubuje spolupráce veřejných a soukromých subjektů zainteresovaných v problematice bezpečnosti. Bezpečnostní výzkum je zatím rozvinut pouze v některých oblastech (krizové řízení, civilní nouzové plánování, detekce, monitorování a hodnocení chemických biologických a radioaktivních látek), zatímco komplexní přístup zatím chybí. Dalším nedostatkem je málo rozvinutá infrastruktura takto zaměřeného výzkumu.

K 3. listopadu 2011 je schváleno ke spolufinancování 5 center VaV, která svým zaměřením přispějí do oblasti bezpečnostního výzkumu. Tato centra se vyznačují integrovaným přístupem, mají tudíž vazby na další základní směry výzkumu. Pouze u jednoho centra VaV můžeme bezpečnostní výzkum označit za hlavní směr, a to u **Dopravního VaV centra (CDV PLUS)**. Cílem Centra dopravního výzkumu, v. v. i., které je příjemcem projektu centra VaV, je komplexní aplikovaný výzkum v oblasti bezpečnosti dopravy, dopravní infrastruktury a vlivu dopravy na životní prostředí. Jedna z plánovaných divizí tohoto centra zaměřená právě na bezpečnost dopravy je založena na spolupráci specialistů z různých oborů (dopravní stavebnictví, psychologie, sociologie, urbanismus, pedagogika aj.), tedy na multidisciplinárním přístupu k dané problematice.

CENTRUM VAV S KOMPLEXNÍM ZAMĚŘENÍM VÝZKUMU

Centrum VaV, které vědecko-výzkumnou, vzdělávací a aplikační činností přispěje ke všem základním směrům výzkumu definovaných vládou ČR, je **Středoevropský technologický institut (CEITEC)**. Zamýšlené centrum excelence je realizováno prostřednictvím velkého projektu s finanční náročností 5,2 mld. Kč (EU a národní zdroje). Unikum tohoto centra, které vzniká v Brně, spočívá v integraci špičkových vědeckých týmů se signifikantními výsledky napříč obory věd o živé a neživé přírodě, které působí na vysokých školách a výzkumných institucích sídlících v tomto městě. CEITEC sdružuje odborníky z Masarykovy univerzity, která je příjemcem projektu, s dalšími, kteří působí na Vysokém učení technickém v Brně (VUT), Mendelově univerzitě v Brně (MENDELU), Veterinární a farmaceutické univerzitě Brno (VFU), Ústavu fyziky materiálů AV ČR (ÚFM) a Výzkumném ústavu veterinárního lékařství (VúVeL). Projekt je postaven na vzájemné synergii sedmi výzkumných programů: pokročilé materiály, strukturní biologie, genomika a proteomika rostlinných systémů, molekulární medicína, neurovědy a molekulární veterinární medicína (CEITEC⁵⁰). Spolupráce týmů z různých oborů přispěje ke zvýšení potenciálu tvorby unikátních výsledků a jedinečných aplikací a současně také k rozvoji dalších specifických aspektů centra excelence. Jedná se tedy o významnou investici na podporu rozvoje výzkumné a vývojové infrastruktury v Jihomoravském regionu.

⁵⁰ Dostupný na WWW: <<http://www.ceitec.cz/>>.

Tab. 20 – Přehled center VaV

| Číslo v mapě | Číslo projektu | Název centra VaV | Příjemce | Místo realizace - název NUTS |
|------------------------------|------------------------|--|---|---|
| Centra excellence | | | | |
| 1 | CZ.1.05/1.1.00/02.0090 | Nové technologie pro informační společnost (NTIS) | Západočeská univerzita v Plzni | Zdiby, Plzeň 3 |
| 2 | CZ.1.05/1.1.00/02.0061 | Extreme Light Infrastructure (ELI) | Fyzikální ústav AV ČR, v.v.i. | Dolní Břežany |
| 3 | CZ.1.05/1.1.00/02.0060 | Centrum excellence Telč (CET) | Ústav teoretické a aplikované mechaniky AV ČR, v.v.i. | Telč |
| 4 | CZ.1.05/1.1.00/02.0073 | Centrum pro studium dopadů globální změny klimatu (CzechGlobe) | Centrum výzkumu globální změny AV ČR, v. v. i. | České Budějovice, Žabčice |
| 5 | CZ.1.05/1.1.00/02.0068 | Středoevropský technologický institut (CEITEC) | Masarykova univerzita | Brno-střed, Brno-Královo Pole, Brno-sever, Brno-Bohunice, Brno-Medlánky |
| 6 | CZ.1.05/1.1.00/02.0123 | Fakultní nemocnice u sv. Anny v Brně - Mezinárodní centrum klinického výzkumu (FNUSA-ICRC) | Fakultní nemocnice u sv. Anny v Brně | Brno-střed |
| 7 | CZ.1.05/1.1.00/02.0070 | Centrum excellence IT4Innovations | Vysoká škola báňská–Technická univerzita Ostrava | Brno-Královo Pole, Opava, Slezská Ostrava, Poruba |
| Regionální centra VaV | | | | |
| 8 | CZ.1.05/2.1.00/03.0077 | Západočeské materiálově metalurgické centrum (ZMMC) | COMTES FHT a.s. | Dobřany |
| 9 | CZ.1.05/2.1.00/03.0088 | Centrum nových technologií a materiálů (CENTEM) | Západočeská univerzita v Plzni | Plzeň 3 |
| 10 | CZ.1.05/2.1.00/03.0093 | Regionální technologický institut (RTI) | Západočeská univerzita v Plzni | Plzeň 3 |
| 11 | CZ.1.05/2.1.00/03.0094 | Regionální inovační centrum elektrotechniky (RICE) | Západočeská univerzita v Plzni | Plzeň 1 |
| 12 | CZ.1.05/2.1.00/03.0071 | Unipetrol výzkumně vzdělávací centrum (UniREC) | Výzkumný ústav anorganické chemie, a.s. | Litvínov |
| 13 | CZ.1.05/2.1.00/03.0091 | Univerzitní centrum energeticky efektivních budov (UCEEB) | České vysoké učení technické v Praze | Kladno |
| 14 | CZ.1.05/2.1.00/03.0125 | Centrum vozidel udržitelné mobility (CVUM) | České vysoké učení technické v Praze | Roztoky |
| 15 | CZ.1.05/2.1.00/01.0027 | Nové lasery pro průmysl a výzkum (HiLASE) | Fyzikální ústav AV ČR, v.v.i. | Dolní Břežany |
| 16 | CZ.1.05/2.1.00/01.0005 | Centrum pro nanomateriály, pokročilé technologie a inovace | Technická univerzita v Liberci | Liberec (nečleněné město) |
| 17 | CZ.1.05/2.1.00/03.0096 | Centrum rozvoje strojírenského výzkumu Liberec | VÚTS, a.s. | Liberec (nečleněné město) |
| 18 | CZ.1.05/2.1.00/03.0079 | Regionální centrum speciální optiky a optoelektronických systémů (TOPTEC) | Ústav fyziky plazmatu AV ČR, v.v.i. | Turnov |
| 19 | CZ.1.05/2.1.00/01.0024 | Jihočeské výzkumné centrum akvakultury a biodiverzity hydrocenóz (CENAKVA) | Jihočeská univerzita v Českých Budějovicích | Vodňany |
| 20 | CZ.1.05/2.1.00/03.0110 | Centrum řasových biotechnologií Třeboň (Algatech) | Mikrobiologický ústav AV ČR, v.v.i. | Třeboň |
| 21 | CZ.1.05/2.1.00/01.0007 | Centrum regionu Haná pro biotechnologický a zemědělský výzkum | Univerzita Palackého v Olomouci | Olomouc |

| Číslo v mapě | Číslo projektu | Název centra VaV | Příjemce | Místo realizace - název NUTS |
|--------------|------------------------|---|--|-----------------------------------|
| 22 | CZ.1.05/2.1.00/01.0030 | Biomedicína pro regionální rozvoj a lidské zdroje (BIOMEDREG) | Univerzita Palackého v Olomouci | Olomouc |
| 23 | CZ.1.05/2.1.00/03.0058 | Regionální centrum pokročilých technologií a materiálů (RCPTM) | Univerzita Palackého v Olomouci | Olomouc |
| 24 | CZ.1.05/2.1.00/03.0089 | Centrum bezpečnostních, informačních a pokročilých technologií (CEBIA-Tech) | Univerzita Tomáše Bati ve Zlíně | Zlín |
| 25 | CZ.1.05/2.1.00/03.0111 | Centrum polymerních systémů (CPS) | Univerzita Tomáše Bati ve Zlíně | Zlín |
| 26 | CZ.1.05/2.1.00/01.0001 | Centra pro výzkum toxických látek v prostředí (CETOCOEN) | Masarykova univerzita | Brno-Bohunice |
| 27 | CZ.1.05/2.1.00/01.0002 | Nové technologie pro strojírenství (NETME Centre) | Vysoké učení technické v Brně | Brno-Královo Pole |
| 28 | CZ.1.05/2.1.00/01.0006 | Centrum pro aplikovanou mikrobiologii a imunologii ve veterinární medicíně (AdmireVet) | Výzkumný ústav veterinárního lékařství, v.v.i. | Brno-Medlánky |
| 29 | CZ.1.05/2.1.00/01.0012 | Centra materiálového výzkumu (CMV) | Vysoké učení technické v Brně | Brno-Medlánky |
| 30 | CZ.1.05/2.1.00/01.0014 | Centrum výzkumu a využití obnovitelných zdrojů energie (CVVOZE) | Vysoké učení technické v Brně | Brno-Královo Pole |
| 31 | CZ.1.05/2.1.00/01.0017 | Aplikační a vývojové laboratoře mikrotechnologií a nanotechnologií (AL-ÚPT) | Ústav přístrojové techniky AV ČR, v.v.i. | Brno-Královo Pole |
| 32 | CZ.1.05/2.1.00/03.0064 | Dopravní VaV centrum (CDV PLUS) | Centrum dopravního výzkumu, v.v.i. | Brno-Líšeň |
| 33 | CZ.1.05/2.1.00/03.0072 | Centrum senzorických, informačních a komunikačních systémů (SIX) | Vysoké učení technické v Brně | Brno-Medlánky |
| 34 | CZ.1.05/2.1.00/03.0086 | Regionální VaV centrum pro nízkonákladové plazmové a nanotechnologické povrchové úpravy | Masarykova univerzita | Brno-střed |
| 35 | CZ.1.05/2.1.00/03.0097 | Pokročilé stavební materiály, konstrukce a technologie (AdMaS) | Vysoké učení technické v Brně | Brno-střed |
| 36 | CZ.1.05/2.1.00/03.0101 | Regionální centrum aplikované molekulární onkologie (RECAMO) | Masarykův onkologický ústav | Brno-střed |
| 37 | CZ.1.05/2.1.00/01.0036 | Výzkumné energetické centrum (VEC) | Vysoká škola báňská–Technická univerzita Ostrava | Ostrava-Jih |
| 38 | CZ.1.05/2.1.00/01.0040 | Regionální materiálově technologické výzkumné centrum (RMTVC) | Vysoká škola báňská–Technická univerzita Ostrava | Poruba, Vítkovice |
| 39 | CZ.1.05/2.1.00/03.0069 | Centra Energetického využití netradičních zdrojů energie (ENET) | Vysoká škola báňská–Technická univerzita Ostrava | Moravská Ostrava a Přívoz, Poruba |
| 40 | CZ.1.05/2.1.00/03.0082 | Institut čistých technologií těžby a užití energetických surovin | Vysoká škola báňská–Technická univerzita Ostrava | Poruba |
| 41 | CZ.1.05/2.1.00/03.0100 | Institut environmentálních technologií (IET) | Vysoká škola báňská–Technická univerzita Ostrava | Poruba |

Zdroj: MSC2007 – 3. 11. 2011

6.A STAV TEMATICKÝCH OPERAČNÍCH PROGRAMŮ CÍLE 1

OPERAČNÍ PROGRAM DOPRAVA

OP Doprava je z hlediska finančních alokací nejobjemnější operační program ČR. Finanční prostředky programu jsou určeny na zvýšení kvality všech typů dopravy (silniční, železniční a vnitrozemské vodní dopravy, multimodální nákladní přepravy) a dopravní infrastruktury, které povede ke zlepšení dostupnosti dopravy. Podmínkou pro podporu podaných žádostí jsou minimální negativní dopady na životní prostředí. OP Doprava je financován z ERDF a FS.

Podpora OP Doprava se soustředí také na pražské metro – intervence OP Doprava jsou tedy zaměřeny na celé území ČR.

Řídicím orgánem OP Doprava je Ministerstvo dopravy ČR, funkci zprostředkujícího subjektu vykonává Státní fond dopravní infrastruktury. Více informací lze nalézt na internetových stránkách www.opd.cz.

Tab. 21 - Struktura OP Doprava

| Číslo prioritní osy / oblasti podpory | Název prioritní osy / oblasti podpory | Podíl na celkové alokaci v % |
|---------------------------------------|--|------------------------------|
| 1 | Modernizace železniční sítě TEN-T | 38,0 |
| 1.1 | Modernizace a rozvoj železničních tratí sítě TEN-T, vč. železničních uzlů | 36,0 |
| 1.2 | Zajištění interoperability na stávajících železničních tratích, zajištění souladu s TSI a rozvoj telematických systémů | 2,0 |
| 2 | Výstavba a modernizace dálniční a silniční sítě TEN-T | 27,8 |
| 2.1 | Modernizace a rozvoj dálnic a silnic sítě TEN-T | 26,3 |
| 2.2 | Rozvoj inteligentních dopravních systémů v silniční dopravě a systémů ke zvýšení bezpečnosti a plynulosti silniční dopravy | 1,5 |
| 3 | Modernizace železniční sítě mimo síť TEN-T | 6,8 |
| 3.1 | Modernizace a rozvoj železničních tratí mimo síť TEN-T | 6,8 |
| 4 | Modernizace silnic I. třídy mimo TEN-T | 18,2 |
| 4.1 | Rekonstrukce a modernizace na silnicích I. třídy mimo TEN-T | 18,2 |
| 5 | Modernizace a rozvoj pražského metra a systémů řízení silniční dopravy v hl. m. Praze | 5,7 |
| 5.1 | Rozvoj sítě metra v Praze | 5,1 |
| 5.2 | Zavádění systémů řízení a regulace silničního provozu v Praze | 0,6 |
| 6 | Podpora multimodální nákladní přepravy a rozvoj vnitrozemské vodní dopravy | 2,0 |
| 6.1 | Podpora multimodální nákladní přepravy, nákup dopravních prostředků a přepravních jednotek pro KD, modernizace překladišť KD | 0,2 |
| 6.2 | Rozvoj a modernizace vnitrozemských vodních cest sítě TEN-T a mimo TEN-T | 1,6 |
| 6.3 | Podpora a modernizace říčních plavidel | 0,2 |
| 7 | Technická pomoc | 1,4 |
| 7.1 | Technická pomoc | 1,4 |

Zdroj: Programový dokument OP D

Realizace OP Doprava

Od počátku realizace OP Doprava bylo k 3. listopadu 2011 podáno 255 žádostí v celkové hodnotě 209,6 mld. Kč, to představuje 124,3 % z celkové alokace na program. Z podaných žádostí jich bylo schváleno 137 v souhrnné výši 171,4 mld. Kč (101,6 % z alokace programu). Příjemcům byly proplaceny prostředky ve výši 110,4 mld. Kč, což představuje 65,5 % z celkové alokace na období 2007–2013. Certifikované výdaje dosahují 28,7 mld. Kč, to je 17,0 % z alokace na OP Doprava.

Podané žádosti

V průběhu října 2011 žadatelé nepodali žádnou žádost o podporu z OP Doprava.

Od počátku realizace OP Doprava bylo k 3. listopadu 2011 podáno 255 žádostí s finančním požadavkem 209,6 mld. Kč, což o 24,3 % přesahuje alokaci OP Doprava na programové období 2007–2013.

K 3. listopadu 2011 bylo **vyřazeno z administrace** z důvodu nesplnění podmínek výzvy nebo stažení žádosti žadatelem celkem 46 žádostí v celkové hodnotě 11,3 mld. Kč. Tato částka tvoří 18,0 % z celkového počtu podaných žádostí a současně 5,4 % finančních prostředků ve všech podaných žádostech.

Projekty s vydaným Rozhodnutím / podepsanou Smlouvou

V meziměsíčním srovnání bylo vydáno 5 Rozhodnutí / podepsána Smlouva o poskytnutí dotace ve výši 8,4 mil. Kč, a to v oblasti podpory 6.3 „Podpora a modernizace říčních plavidel“.

K 3. listopadu 2011 byla vydána Rozhodnutí / podepsána Smlouva celkem u 137 projektů s vyšší schválené dotace 171,4 mld. Kč, což představuje 101,6 % z alokace na operační program na období 2007–2013.

Proplacené prostředky příjemcům

V průběhu října 2011 došlo k nárůstu objemu prostředků proplacených příjemcům ve výši 2,0 mld. Kč, což zvýšilo celkový objem proplacených prostředků příjemcům na 110,4 mld. Kč (65,5 % z celkové alokace OP Doprava a zároveň 64,4 % prostředků krytých Rozhodnutím / Smlouvou o poskytnutí dotace). Vzhledem k časové a finanční náročnosti většiny realizovaných projektů v OP Doprava probíhá čerpání finančních prostředků zejména na základě předkládání průběžných žádostí o platby.

Ve sledovaném období byly v OP Doprava **finančně ukončeny** 3 projekty o celkovém finančním objemu 1,6 mld. Kč. K 3. listopadu 2011 bylo finančně ukončeno celkem 64 projektů o finančním objemu 30,5 mld. Kč (tj. 46,7 % z celkového počtu schválených projektů).

Certifikované výdaje předložené Evropské komisi

Od počátku programového období byly certifikovány výdaje ve výši 28,7 mld. Kč, tedy 17,0 % z celkové alokace. V OP Doprava nebyl oproti minulému měsíci zaznamenán nárůst certifikovaných

výdajů předložených EK. Stejně jako v předchozích měsících, i nadále trvá opatření řídicího orgánu, které spočívá v pozastavení zasílání výdajů k certifikaci. Opatření reaguje na závěry kontrol provedených ministerstvem dopravy na jednotlivých projektech spolufinancovaných z evropských fondů a předběžných nálezů auditu Evropského účetního dvora a potrvá do doby, než dojde k ověření správnosti a oprávněnosti vynaložených výdajů.

Prostředky v souhrnných žádostech zaúčtovaných PCO v rámci OP Doprava činí 50,1 mld. Kč, (29,7 % z celkové alokace programu). K meziměsíčnímu nárůstu ve sledovaném období nedošlo.

Tab. 22 - Údaje o projektech OP Doprava (EU a národní zdroje)

| Prioritní osa / Oblast podpory | Podané žádosti | | Žádosti vyřazené z administrace | | Žádosti ve schvalovacím procesu | | Projekty s vydaným Rozhodnutím / podepsanou Smlouvou | | Finančně ukončené projekty | |
|--------------------------------|-------------------|------------------|---------------------------------|-----------------|---------------------------------|-----------------|--|------------------|----------------------------|-----------------|
| | počet | mil. Kč | počet | mil. Kč | počet | mil. Kč | počet | mil. Kč | počet | mil. Kč |
| - | a | b | c | d | e | f | g | h | i | j |
| - | od počátku období | | od počátku období | | aktuální stav | | od počátku období | | od počátku období | |
| 1.1 | 25 | 61 751,7 | 0 | 0,0 | 3 | 10 625,6 | 22 | 51 020,4 | 9 | 13 557,6 |
| 1.2 | 18 | 2 570,5 | 2 | 21,7 | 12 | 471,4 | 4 | 2 077,4 | 2 | 1 069,1 |
| 1 | 43 | 64 322,2 | 2 | 21,7 | 15 | 11 097,0 | 26 | 53 097,8 | 11 | 14 626,7 |
| 2.1 | 10 | 69 861,8 | 0 | 0,0 | 0 | 0,0 | 10 | 72 098,6 | 0 | 0,0 |
| 2.2 | 0 | 0,0 | 0 | 0,0 | 0 | 0,0 | 0 | 0,0 | 0 | 0,0 |
| 2 | 10 | 69 861,8 | 0 | 0,0 | 0 | 0,0 | 10 | 72 098,6 | 0 | 0,0 |
| 3.1 | 12 | 4 544,7 | 0 | 0,0 | 0 | 0,0 | 12 | 4 532,3 | 6 | 1 224,9 |
| 3 | 12 | 4 544,7 | 0 | 0,0 | 0 | 0,0 | 12 | 4 532,3 | 6 | 1 224,9 |
| 4.1 | 48 | 45 774,3 | 5 | 10 573,2 | 0 | 0,0 | 43 | 35 338,2 | 25 | 13 039,0 |
| 4 | 48 | 45 774,3 | 5 | 10 573,2 | 0 | 0,0 | 43 | 35 338,2 | 25 | 13 039,0 |
| 5.1 | 1 | 18 414,8 | 0 | 0,0 | 1 | 18 414,8 | 0 | 0,0 | 0 | 0,0 |
| 5.2 | 2 | 1 236,1 | 0 | 0,0 | 0 | 0,0 | 2 | 1 236,1 | 1 | 655,7 |
| 5 | 3 | 19 650,8 | 0 | 0,0 | 1 | 18 414,8 | 2 | 1 236,1 | 1 | 655,7 |
| 6.1 | 25 | 768,6 | 15 | 479,2 | 7 | 258,3 | 3 | 31,1 | 3 | 31,1 |
| 6.2 | 14 | 3 685,5 | 1 | 190,0 | 0 | 0,0 | 13 | 3 495,6 | 10 | 850,0 |
| 6.3 | 82 | 130,3 | 23 | 33,8 | 49 | 76,7 | 10 | 15,9 | 5 | 7,5 |
| 6 | 121 | 4 584,4 | 39 | 702,9 | 56 | 335,0 | 26 | 3 542,5 | 18 | 888,6 |
| 7.1 | 18 | 908,3 | 0 | 0,0 | 0 | 0,0 | 18 | 1 504,7 | 3 | 24,7 |
| 7 | 18 | 908,3 | 0 | 0,0 | 0 | 0,0 | 18 | 1 504,7 | 3 | 24,7 |
| ERDF | 169 | 50 358,7 | 44 | 11 276,2 | 56 | 335,0 | 69 | 38 880,8 | 43 | 13 927,6 |
| FS | 86 | 159 287,9 | 2 | 21,7 | 16 | 29 511,8 | 68 | 132 469,5 | 21 | 16 532,0 |
| OP D | 255 | 209 646,7 | 46 | 11 297,9 | 72 | 29 846,7 | 137 | 171 350,3 | 64 | 30 459,7 |

Poznámka:

- V OP D nejsou evidovány žádné nedokončené projekty. V meziměsíčním srovnání je u OP D v oblasti podpory 6.3 ve stavu „Podané žádosti“ u podaných žádostí evidován pokles objemu finančních prostředků (o 0,4 mil. Kč). Důvodem je úprava výše rozpočtu projektu v průběhu schvalovacího procesu. A v oblasti podpory 3.1 ve stavu „Finančně ukončené projekty“ evidujeme pokles objemu finančních prostředků (o 164,13 mil. Kč) a o jeden projekt. Důvodem je zamítnutí žádosti o platbu ze strany EK na základě žádosti ČR.

Zdroj: MSC2007 – 3. 11. 2011

Tab. 23 - Údaje o stavu čerpání finančních prostředků OP Doprava (EU a národní zdroje)

| Prioritní osa / Oblast podpory | Celková alokace podpory 2007–2013 | Podané žádosti | | Projekty s vydaným Rozhodnutím / podepsanou Smlouvou | | Proplacené prostředky příjemcům | | Prostředky v souhrnných žádostech zaúčtovaných PCO | | Certifikované výdaje předložené EK | |
|--------------------------------|-----------------------------------|------------------|--------------|--|--------------|---------------------------------|-------------|--|-------------|------------------------------------|-------------|
| | | mil. Kč | mil. Kč | % | mil. Kč | % | mil. Kč | % | mil. Kč | % | mil. Kč |
| - | a | b | b/a | c | c/a | d | d/a | e | e/a | f | f/a |
| 1.1 | 60 900,1 | 61 751,7 | 101,4 | 51 020,4 | 83,8 | 35 336,6 | 58,0 | 27 398,8 | 45,0 | 11 269,5 | 18,5 |
| 1.2 | 3 302,7 | 2 570,5 | 77,8 | 2 077,4 | 62,9 | 1 001,7 | 30,3 | 1 001,7 | 30,3 | 879,0 | 26,6 |
| 1 | 64 202,8 | 64 322,2 | 100,2 | 53 097,8 | 82,7 | 36 338,3 | 56,6 | 28 400,4 | 44,2 | 12 148,6 | 18,9 |
| 2.1 | 44 356,1 | 69 861,8 | 157,5 | 72 098,6 | 162,5 | 41 390,7 | 93,3 | 2 367,4 | 5,3 | 1 980,0 | 4,5 |
| 2.2 | 2 569,5 | 0,0 | 0,0 | 0,0 | 0,0 | 0,0 | 0,0 | 0,0 | 0,0 | 0,0 | 0,0 |
| 2 | 46 925,6 | 69 861,8 | 148,9 | 72 098,6 | 153,6 | 41 390,7 | 88,2 | 2 367,4 | 5,0 | 1 980,0 | 4,2 |
| 3.1 | 11 457,7 | 4 544,7 | 39,7 | 4 532,3 | 39,6 | 3 734,6 | 32,6 | 1 276,8 | 11,1 | 989,1 | 8,6 |
| 3 | 11 457,7 | 4 544,7 | 39,7 | 4 532,3 | 39,6 | 3 734,6 | 32,6 | 1 276,8 | 11,1 | 989,1 | 8,6 |
| 4.1 | 30 865,4 | 45 774,3 | 148,3 | 35 338,2 | 114,5 | 25 079,0 | 81,3 | 15 100,4 | 48,9 | 11 282,3 | 36,6 |
| 4 | 30 865,4 | 45 774,3 | 148,3 | 35 338,2 | 114,5 | 25 079,0 | 81,3 | 15 100,4 | 48,9 | 11 282,3 | 36,6 |
| 5.1 | 8 632,5 | 18 414,8 | 213,3 | 0,0 | 0,0 | 0,0 | 0,0 | 0,0 | 0,0 | 0,0 | 0,0 |
| 5.2 | 959,2 | 1 236,1 | 128,9 | 1 236,1 | 128,9 | 652,3 | 68,0 | 94,6 | 9,9 | 0,0 | 0,0 |
| 5 | 9 591,6 | 19 650,8 | 204,9 | 1 236,1 | 12,9 | 652,3 | 6,8 | 94,6 | 1,0 | 0,0 | 0,0 |
| 6.1 | 226,5 | 768,6 | 339,3 | 31,1 | 13,7 | 31,1 | 13,7 | 31,1 | 13,7 | 4,2 | 1,9 |
| 6.2 | 3 085,0 | 3 685,5 | 119,5 | 3 495,6 | 113,3 | 2 804,8 | 90,9 | 2 570,8 | 83,3 | 2 123,3 | 68,8 |
| 6.3 | 222,6 | 130,3 | 58,5 | 15,9 | 7,1 | 7,3 | 3,3 | 0,0 | 0,0 | 0,0 | 0,0 |
| 6 | 3 534,2 | 4 584,4 | 129,7 | 3 542,5 | 100,2 | 2 843,2 | 80,4 | 2 601,9 | 73,6 | 2 127,6 | 60,2 |
| 7.1 | 2 018,1 | 908,3 | 45,0 | 1 504,7 | 74,6 | 338,1 | 16,8 | 248,8 | 12,3 | 207,9 | 10,3 |
| 7 | 2 018,1 | 908,3 | 45,0 | 1 504,7 | 74,6 | 338,1 | 16,8 | 248,8 | 12,3 | 207,9 | 10,3 |
| ERDF | 34 399,6 | 50 358,7 | 146,4 | 38 880,8 | 113,0 | 27 922,2 | 81,2 | 17 702,2 | 51,5 | 13 409,9 | 39,0 |
| FS | 134 195,9 | 159 287,9 | 118,7 | 132 469,5 | 98,7 | 82 454,0 | 61,4 | 32 388,1 | 24,1 | 15 325,6 | 11,4 |
| OP D | 168 595,5 | 209 646,7 | 124,3 | 171 350,3 | 101,6 | 110 376,2 | 65,5 | 50 090,3 | 29,7 | 28 735,4 | 17,0 |

Poznámka:

- Měnový kurz: 1 EUR = 24,70 CZK - měsíční kurz převzatý z MSC2007, „Prostředky v souhrnných žádostech zaúčtovaných PCO“ a „Certifikované výdaje předložené EK“ jsou přepočteny kurzem v době zaúčtování v IS Viola, tj. kurz není shodný s aktuálním měsíčním kurzem. V meziměsíčním srovnání je u OP D v oblasti podpory 6.3 ve stavu „Podané žádosti“ u podaných žádostí evidován pokles objemu finančních prostředků (o 0,4 mil. Kč). Důvodem je úprava výše rozpočtu projektu v průběhu schvalovacího procesu.

Zdroj: MSC2007 – 3. 11. 2011

OPERAČNÍ PROGRAM ŽIVOTNÍ PROSTŘEDÍ

OP Životní prostředí je druhým nejobjemnějším programem z hlediska alokovaných finančních prostředků z fondů EU v programovém období 2007–2013. Program se zaměřuje na zlepšení kvality životního prostředí v ČR. Podporovány jsou zejména projekty v oblasti zlepšování vodohospodářské infrastruktury, zlepšování kvality ovzduší a snižování emisí v ovzduší, zvýšení využití obnovitelných zdrojů energie při výrobě elektřiny a tepla, zkvalitnění nakládání s odpady, odstraňování starých ekologických zátěží, omezování průmyslového znečištění, zpomalení či zastavení poklesu biodiverzity, zajištění ekologické stability krajiny stejně jako projekty pro rozvoj infrastruktury environmentálního vzdělávání, poradenství a osvěty. OP Životní prostředí je financován z ERDF a FS.

Z územního hlediska jsou intervence OP Životní prostředí zaměřeny na podporu regionů ČR zařazených do cíle Konvergence (celé území ČR vyjma hlavního města Prahy). U vybraných oblastí intervence se podpora týká i území hlavního města Prahy (prioritní osa 1, 2, 3, a 4).

Úlohu ŘO zastává Ministerstvo životního prostředí ČR, zprostředkujícím subjektem je Státní fond životního prostředí ČR. Podrobnější informace jsou uvedeny na www.opzp.cz nebo www.sfzp.cz.

Tab. 24 - Struktura OP Životní prostředí

| Číslo prioritní osy / oblasti podpory | Název prioritní osy / oblasti podpory | Podíl na celkové alokaci v % |
|---------------------------------------|--|------------------------------|
| 1 | Zlepšování vodohospodářské infrastruktury a snižování rizika povodní | 40,4 |
| 1.1 | Snížení znečištění vod | 30,3 |
| 1.2 | Zlepšení jakosti pitné vody | 8,1 |
| 1.3 | Omezování rizika povodní | 2,0 |
| 2 | Zlepšování kvality ovzduší a snižování emisí | 12,9 |
| 2.1 | Zlepšení kvality ovzduší | 7,1 |
| 2.2 | Omezování emisí | 5,8 |
| 3 | Udržitelné využívání zdrojů energie | 13,7 |
| 3.1 | Výstavba nových zařízení a rekonstrukce stávajících zařízení s cílem zvýšení využívání OZE pro výrobu tepla, elektřiny a kombinované výroby tepla a elektřiny | 7,4 |
| 3.2 | Realizace úspor energie a využití odpadního tepla | 6,3 |
| 4 | Zkvalitnění nakládání s odpady a odstraňování starých ekologických zátěží | 15,8 |
| 4.1 | Zkvalitnění nakládání s odpady | 10,6 |
| 4.2 | Odstraňování starých ekologických zátěží | 5,2 |
| 5 | Omezování průmyslového znečištění a snižování environmentálních rizik | 1,2 |
| 5.1 | Omezování průmyslového znečištění | 1,2 |
| 6 | Zlepšování stavu přírody a krajiny | 12,2 |
| 6.1 | Implementace a ochrana území soustavy NATURA 2000 | 0,6 |
| 6.2 | Podpora biodiverzity | 2,3 |
| 6.3 | Obnova krajinných struktur | 1,6 |
| 6.4 | Optimalizace vodního režimu krajiny | 4,6 |
| 6.5 | Podpora regenerace urbanizované krajiny | 1,8 |
| 6.6 | Prevence sesuvů a skalních řícení, monitorování geofaktorů a následků hornické činnosti a hodnocení neobnovitelných přírodních zdrojů včetně zdrojů podzemních vod | 1,3 |
| 7 | Rozvoj infrastruktury pro environmentální vzdělávání, poradenství a osvětu | 0,9 |
| 7.1 | Rozvoj infrastruktury pro realizaci environmentálních vzdělávacích programů, poskytování environmentálního poradenství a environmentálních informací | 0,9 |
| 8 | Technická pomoc | 2,9 |
| 8.1 | Technická pomoc při přípravě, realizaci, monitorování a kontrole operací OP Životní prostředí | 1,9 |
| 8.2 | Ostatní výdaje TP OP ŽP | 1,0 |

Zdroj: Programový dokument OP ŽP

Realizace OP Životní prostředí

Od počátku realizace OP Životní prostředí bylo k 3. listopadu 2011 podáno 12 350 žádostí o finančním požadavku 178,0 mld. Kč, to představuje 124,0 % z celkové alokace na program. Řídicím výborem bylo doposud vybráno k financování 5 648 projektů o finančním požadavku 76,8 mld. Kč⁵¹. Z vybraných projektů bylo u 3 940 vydáno Rozhodnutí / podepsána Smlouva o poskytnutí dotace v hodnotě 36,1 mld. Kč (25,2 % z alokace na program). Objem proplacených finančních prostředků dosahuje 28,0 mld. Kč, což představuje 19,5 % z celkové alokace OP Životní prostředí. Certifikované výdaje činí 10,9 mld. Kč, což je 7,6 % z alokace na operační program na období 2007–2013.

Podané žádosti

V průběhu října 2011 bylo na Státní fond životního prostředí a Agenturu ochrany přírody a krajiny podáno 79 žádostí. Největší meziměsíční nárůst byl zaznamenán ve 2. prioritní ose „Zlepšování kvality ovzduší a snižování emisí“ (77 nových žádostí).

K 3. listopadu 2011 žadatelé podali 12 350 žádostí s výši požadovaných finančních prostředků 178,0 mld. Kč, což o 24,0 % převyšuje celkovou alokaci OP.

K 3. listopadu 2011 bylo **vyřazeno z administrace** z důvodu nesplnění podmínek výzvy nebo stažení žádosti žadatelem celkem 4 111 žádostí v celkové hodnotě 65,8 mld. Kč. Tato částka tvoří 33,3 % z celkového počtu podaných žádostí a současně 37,0 % finančních prostředků ve všech podaných žádostech.

Projekty s vydaným Rozhodnutím / podepsanou Smlouvou

V meziměsíčním srovnání byl zaznamenán nárůst ve schvalovacím procesu, kdy došlo ke zvýšení počtu projektů pokrytých Rozhodnutím / Smlouvou o 129. Tomuto nárůstu odpovídá zvýšení nasmlouvaných finančních prostředků ve výši 1,3 mld. Kč.

Od počátku programového období k 3. listopadu 2011 je ve 3 940 Rozhodnutích / Smlouvách o poskytnutí dotace vázáno 36,1 mld. Kč, což představuje 25,2 % z celkové alokace na OP Životní prostředí.

Proplacené prostředky příjemcům

K 3. listopadu 2011 byly proplaceny finanční prostředky příjemcům ve výši 28,0 mld. Kč, což představuje 19,5 % z celkové alokace operačního programu a zároveň 77,5 % prostředků krytých Rozhodnutím / Smlouvou o poskytnutí dotace. V průběhu října 2011 byla na účty příjemců proplacena částka ve výši 1,1 mld. Kč.

51 Údaj odráží jak projekty s podepsanou Smlouvou / Rozhodnutím o poskytnutí dotace, tak projekty s vydaným Registračním listem bez podepsané Smlouvy / Rozhodnutí o poskytnutí dotace. Data za registrační listy dočasně poskytuje ŘO.

Ve sledovaném období bylo **finančně ukončeno** 59 projektů v hodnotě 478,0 mil. Kč. Celkem bylo v OP Životní prostředí finančně ukončeno 1 869 projektů o finančním objemu 11,1 mld. Kč (tj. 47,4 % z celkového počtu s podepsanou Smlouvou / Rozhodnutím o poskytnutí dotace).

Certifikované výdaje předložené Evropské komisi

Souhrnně byly k 3. listopadu 2011 certifikovány výdaje ve výši 10,9 mld. Kč (7,6 % z celkové alokace na program). V meziměsíčním srovnání se v OP Životní prostředí objem certifikovaných výdajů nezměnil.

K 3. listopadu 2011 dosahovaly prostředky v souhrnných žádostech zaúčtovaných PCO 24,8 mld. Kč, tedy 17,3 % z celkové alokace programu. Za měsíc říjen 2011 se objem prostředků zahrnutých do souhrnných žádostí a zaúčtovaných PCO zvýšil o 1,1 mld. Kč.

Tab. 25 - Údaje o projektech OP Životní prostředí (EU a národní zdroje)

| Prioritní osa / Oblast podpory | Podané žádosti | | Žádosti vyřazené z administrace | | Žádosti ve schvalovacím procesu | | Projekty s vydaným Rozhodnutím / podepsanou Smlouvou | | Finančně ukončené projekty | |
|--------------------------------|-------------------|------------------|---------------------------------|-----------------|---------------------------------|-----------------|--|-----------------|----------------------------|-----------------|
| | počet | mil. Kč | počet | mil. Kč | počet | mil. Kč | počet | mil. Kč | počet | mil. Kč |
| - | a | b | c | d | e | f | g | h | i | j |
| - | od počátku období | | od počátku období | | aktuální stav | | od počátku období | | od počátku období | |
| 1.1 | 781 | 69 237,5 | 334 | 25 512,4 | 231 | 31 006,8 | 216 | 12 718,2 | 26 | 1 113,1 |
| 1.2 | 81 | 6 486,9 | 26 | 2 489,2 | 50 | 3 966,5 | 5 | 31,1 | 0 | 0,0 |
| 1.3 | 398 | 3 136,8 | 72 | 754,2 | 256 | 2 004,2 | 70 | 378,4 | 18 | 207,6 |
| 1 | 1 260 | 78 861,2 | 432 | 28 755,9 | 537 | 36 977,5 | 291 | 13 127,7 | 44 | 1 320,7 |
| 2.1 | 540 | 2 238,3 | 58 | 439,2 | 439 | 1 565,7 | 43 | 233,4 | 9 | 37,2 |
| 2.2 | 298 | 5 541,9 | 45 | 229,5 | 214 | 4 927,5 | 39 | 385,0 | 6 | 56,6 |
| 2 | 838 | 7 780,2 | 103 | 668,7 | 653 | 6 493,2 | 82 | 618,4 | 15 | 93,9 |
| 3.1 | 669 | 6 399,4 | 171 | 1 816,6 | 402 | 4 272,1 | 96 | 310,7 | 27 | 60,7 |
| 3.2 | 2 867 | 28 796,7 | 1 312 | 16 808,4 | 374 | 3 555,8 | 1 181 | 8 432,5 | 465 | 3 323,4 |
| 3 | 3 536 | 35 196,1 | 1 483 | 18 625,0 | 776 | 7 827,9 | 1 277 | 8 743,3 | 492 | 3 384,1 |
| 4.1 | 1 813 | 22 688,6 | 579 | 7 170,3 | 632 | 10 425,3 | 602 | 5 093,0 | 419 | 3 207,9 |
| 4.2 | 178 | 4 762,6 | 36 | 359,4 | 82 | 2 800,1 | 60 | 1 603,1 | 21 | 177,8 |
| 4 | 1 991 | 27 451,3 | 615 | 7 529,7 | 714 | 13 225,4 | 662 | 6 696,1 | 440 | 3 385,7 |
| 5.1 | 71 | 1 012,6 | 12 | 204,2 | 34 | 457,7 | 25 | 350,7 | 2 | 22,4 |
| 5 | 71 | 1 012,6 | 12 | 204,2 | 34 | 457,7 | 25 | 350,7 | 2 | 22,4 |
| 6.1 | 40 | 720,0 | 1 | 25,4 | 19 | 405,7 | 20 | 289,0 | 2 | 3,4 |
| 6.2 | 304 | 3 851,0 | 74 | 758,9 | 126 | 2 412,4 | 104 | 679,8 | 35 | 135,8 |
| 6.3 | 625 | 2 333,3 | 131 | 393,4 | 296 | 1 556,2 | 198 | 383,6 | 53 | 45,1 |
| 6.4 | 1 847 | 10 742,8 | 871 | 5 187,4 | 300 | 2 645,1 | 676 | 2 910,2 | 458 | 1 685,5 |
| 6.5 | 1 263 | 4 253,7 | 287 | 1 408,4 | 657 | 2 143,2 | 319 | 702,2 | 165 | 294,4 |
| 6.6 | 229 | 1 812,4 | 38 | 706,6 | 120 | 818,3 | 71 | 287,4 | 26 | 48,3 |
| 6 | 4 308 | 23 713,3 | 1 402 | 8 480,0 | 1 518 | 9 980,9 | 1 388 | 5 252,3 | 739 | 2 212,5 |
| 7.1 | 94 | 2 542,1 | 64 | 1 549,3 | 18 | 740,5 | 12 | 252,3 | 4 | 24,4 |
| 7 | 94 | 2 542,1 | 64 | 1 549,3 | 18 | 740,5 | 12 | 252,3 | 4 | 24,4 |
| 8.1 | 112 | 957,0 | 0 | 0,0 | 19 | 169,6 | 93 | 787,4 | 62 | 553,6 |
| 8.2 | 140 | 463,1 | 0 | 0,0 | 30 | 197,8 | 110 | 265,3 | 71 | 120,4 |
| 8 | 252 | 1 420,1 | 0 | 0,0 | 49 | 367,4 | 203 | 1 052,7 | 133 | 674,1 |
| ERDF | 4 473 | 27 268,0 | 1 478 | 10 233,5 | 1 570 | 11 179,1 | 1 425 | 5 855,3 | 745 | 2 259,3 |
| FS | 7 877 | 150 708,9 | 2 633 | 55 579,3 | 2 729 | 64 891,4 | 2 515 | 30 238,2 | 1 124 | 8 858,4 |
| OP ŽP | 12 350 | 177 976,9 | 4 111 | 65 812,8 | 4 299 | 76 070,5 | 3 940 | 36 093,5 | 1 869 | 11 117,8 |

Poznámka:

- K datu generování jsou v rámci OP ŽP evidovány 2 nedokončené projekty v hodnotě 4,5 mil. Kč.

- V meziměsíčním srovnání jsou sledovány v některých oblastech podpory poklesy počtu projektů a finančních částek. Příčinou je nedodržování platného rozhraní mezi informačním systémem řídicího orgánu a MSC2007. Za správnost přenosu dat zodpovídá řídicí orgán OP.

Zdroj: MSC2007 – 3. 11. 2011

Tab. 26 - Údaje o stavu čerpání finančních prostředků OP Životní prostředí (EU a národní zdroje)

| Prioritní osa / Oblast podpory | Celková alokace podpory 2007–2013 | | Podané žádosti | | Projekty s vydaným Rozhodnutím / podepsanou Smlouvou | | Proplacené prostředky příjemcům | | Prostředky v souhrnných žádostech zaúčtované PCO | | Certifikované výdaje předložené EK | |
|--------------------------------|-----------------------------------|------------------|----------------|-----------------|--|-----------------|---------------------------------|-----------------|--|-----------------|------------------------------------|--|
| | mil. Kč | mil. Kč | % | mil. Kč | % | mil. Kč | % | mil. Kč | % | mil. Kč | % | |
| | a | b | b/a | c | c/a | d | d/a | e | e/a | f | f/a | |
| - | 43 322,0 | 69 237,5 | 159,8 | 12 718,2 | 29,4 | 8 781,4 | 20,3 | 7 567,9 | 17,5 | 2 082,3 | 4,8 | |
| 1.1 | 7 283,9 | 6 486,9 | 89,1 | 31,1 | 0,4 | 5,0 | 0,1 | 1,8 | 0,0 | 0,0 | 0,0 | |
| 1.2 | 7 275,2 | 3 136,8 | 43,1 | 378,4 | 5,2 | 267,1 | 3,7 | 243,6 | 3,3 | 129,1 | 1,8 | |
| 1 | 57 881,1 | 78 861,2 | 136,2 | 13 127,7 | 22,7 | 9 053,6 | 15,6 | 7 813,4 | 13,5 | 2 211,3 | 3,8 | |
| 2.1 | 10 126,1 | 2 238,3 | 22,1 | 233,4 | 2,3 | 178,8 | 1,8 | 17,3 | 0,2 | 12,7 | 0,1 | |
| 2.2 | 8 303,7 | 5 541,9 | 66,7 | 385,0 | 4,6 | 189,0 | 2,3 | 166,9 | 2,0 | 36,9 | 0,4 | |
| 2 | 18 429,8 | 7 780,2 | 42,2 | 618,4 | 3,4 | 367,8 | 2,0 | 184,2 | 1,0 | 49,5 | 0,3 | |
| 3.1 | 7 300,2 | 6 399,4 | 87,7 | 310,7 | 4,3 | 281,3 | 3,9 | 206,6 | 2,8 | 31,3 | 0,4 | |
| 3.2 | 12 502,1 | 28 796,7 | 230,3 | 8 432,5 | 67,4 | 7 268,6 | 58,1 | 6 665,0 | 53,3 | 3 955,6 | 31,6 | |
| 3 | 19 802,4 | 35 196,1 | 177,7 | 8 743,3 | 44,2 | 7 549,9 | 38,1 | 6 871,6 | 34,7 | 3 986,9 | 20,1 | |
| 4.1 | 15 218,5 | 22 688,6 | 149,1 | 5 093,0 | 33,5 | 4 538,9 | 29,8 | 4 213,3 | 27,7 | 1 826,3 | 12,0 | |
| 4.2 | 7 481,5 | 4 762,6 | 63,7 | 1 603,1 | 21,4 | 1 501,1 | 20,1 | 1 434,2 | 19,2 | 743,2 | 9,9 | |
| 4 | 22 699,9 | 27 451,3 | 120,9 | 6 696,1 | 29,5 | 6 040,0 | 26,6 | 5 647,5 | 24,9 | 2 569,6 | 11,3 | |
| 5.1 | 1 761,2 | 1 012,6 | 57,5 | 350,7 | 19,9 | 224,0 | 12,7 | 220,2 | 12,5 | 12,8 | 0,7 | |
| 5 | 1 761,2 | 1 012,6 | 57,5 | 350,7 | 19,9 | 224,0 | 12,7 | 220,2 | 12,5 | 12,8 | 0,7 | |
| 6.1 | 871,3 | 720,0 | 82,6 | 289,0 | 33,2 | 46,9 | 5,4 | 44,4 | 5,1 | 8,5 | 1,0 | |
| 6.2 | 3 314,6 | 3 851,0 | 116,2 | 679,8 | 20,5 | 343,1 | 10,3 | 132,9 | 4,0 | 117,3 | 3,5 | |
| 6.3 | 2 267,3 | 2 333,3 | 102,9 | 383,6 | 16,9 | 242,5 | 10,7 | 69,7 | 3,1 | 63,3 | 2,8 | |
| 6.4 | 6 591,4 | 10 742,8 | 163,0 | 2 910,2 | 44,2 | 2 492,2 | 37,8 | 2 337,4 | 35,5 | 1 239,2 | 18,8 | |
| 6.5 | 2 534,2 | 4 253,7 | 167,9 | 702,2 | 27,7 | 548,2 | 21,6 | 491,7 | 19,4 | 193,7 | 7,6 | |
| 6.6 | 1 917,7 | 1 812,4 | 94,5 | 287,4 | 15,0 | 114,9 | 6,0 | 46,3 | 2,4 | 35,4 | 1,8 | |
| 6 | 17 496,6 | 23 713,3 | 135,5 | 5 252,3 | 30,0 | 3 787,8 | 21,6 | 3 122,3 | 17,8 | 1 657,3 | 9,5 | |
| 7.1 | 1 236,8 | 2 542,1 | 205,5 | 252,3 | 20,4 | 199,8 | 16,2 | 180,4 | 14,6 | 73,5 | 5,9 | |
| 7 | 1 236,8 | 2 542,1 | 205,5 | 252,3 | 20,4 | 199,8 | 16,2 | 180,4 | 14,6 | 73,5 | 5,9 | |
| 8.1 | 2 759,6 | 957,0 | 34,7 | 787,4 | 28,5 | 607,2 | 22,0 | 602,4 | 21,8 | 234,7 | 8,5 | |
| 8.2 | 1 418,6 | 463,1 | 32,6 | 265,3 | 18,7 | 128,2 | 9,0 | 112,0 | 7,9 | 83,8 | 5,9 | |
| 8 | 4 178,2 | 1 420,1 | 34,0 | 1 052,7 | 25,2 | 735,4 | 17,6 | 714,3 | 17,1 | 318,5 | 7,6 | |
| ERDF | 20 494,5 | 27 268,0 | 133,0 | 5 855,3 | 28,6 | 4 211,7 | 20,6 | 3 522,9 | 17,2 | 1 743,6 | 8,5 | |
| FS | 122 991,4 | 150 708,9 | 122,5 | 30 238,2 | 24,6 | 23 746,6 | 19,3 | 21 230,9 | 17,3 | 9 135,9 | 7,4 | |
| OP ŽP | 143 485,9 | 177 976,9 | 124,0 | 36 093,5 | 25,2 | 27 958,2 | 19,5 | 24 753,8 | 17,3 | 10 879,5 | 7,6 | |

Poznámka:

- Měnový kurz: 1 EUR = 24,70 CZK - měsíční kurz převzatý z MSC2007, „Prostředky v souhrnných žádostech zaúčtovaných PCO“ a „Certifikované výdaje předložené EK“ jsou přepočteny kurzem v době zaúčtování v IS Viola, tj. kurz není shodný s aktuálním měsíčním kurzem.

Zdroj: MSC2007 – 3. 11. 2011

OPERAČNÍ PROGRAM PODNIKÁNÍ A INOVACE

OP Podnikání a inovace je zaměřen na zvýšení konkurenceschopnosti sektoru průmyslu a podnikání, včetně malého a středního podnikání, udržení přitažlivosti ČR a jejich regionů a měst pro investory, na podporu inovací, urychlené zavádění výsledků výzkumu a vývoje do výrobní sféry, na komercializaci výsledků výzkumu a vývoje, na podporu podnikatelského ducha a růstu hospodářství založeného na znalostech pomocí kapacit pro zavádění nových technologií a inovovaných výrobků, včetně nových informačních a komunikačních technologií s cílem zvýšit konkurenceschopnost české ekonomiky a přiblížit inovační výkonnost sektoru průmyslu a služeb úrovni předních průmyslových zemí Evropy. OP Podnikání a inovace je financován z ERDF.

V rámci podpory synergických efektů jsou bonifikovány projekty v oblastech podpory 1.1, 1.2, 4.2, a 5.1, které mají vazbu na projekty OP Výzkum a vývoj pro inovace v oblastech podpory 1.1 „Evropská centra excelence“, 1.2 „Regionální VaV centra“ a 3.1 „Komericializace výsledků výzkumných organizací a ochrana jejich duševního vlastnictví“.

Z územního hlediska jsou intervence OP Podnikání a inovace zaměřeny na podporu regionů ČR zařazených do cíle Konvergence (celé území ČR vyjma hlavního města Prahy).

Úlohu řídicího orgánu zastává Ministerstvo průmyslu a obchodu ČR, zprostředkujícím subjektem jsou agentura CzechInvest a Českomoravská záruční a rozvojová banka. Podrobnější informace jsou uvedeny na internetových stránkách www.czechinvest.org nebo www.cmzrb.cz.

Tab. 27 - Struktura OP Podnikání a inovace

| Číslo prioritní osy / oblasti podpory | Název prioritní osy / oblasti podpory | Podíl na celkové alokaci v % |
|---------------------------------------|--|------------------------------|
| 1 | Vznik firem | 0,4 |
| 1.1 | Podpora začínajícím podnikatelům (Start) | 0,4 |
| 1.2 | Využití nových finančních nástrojů (Jeremie) | 0,0 |
| 2 | Rozvoj firem | 25,8 |
| 2.1 | Bankovní nástroje podpory MSP (Progres, Záruka) | 8,3 |
| 2.2 | Podpora nových výrobních technologií, ICT a vybraných strategických služeb (Rozvoj, ICT a strategické služby, ICT v podnicích) | 17,5 |
| 3 | Efektivní energie | 11,7 |
| 3.1 | Úspory energie a obnovitelné zdroje energie (Eko-energie) | 11,7 |
| 4 | Inovace | 25,7 |
| 4.1 | Zvyšování inovační výkonnosti podniků (Inovace) | 17,3 |
| 4.2 | Kapacity pro průmyslový výzkum a vývoj (Potenciál) | 8,4 |
| 5 | Prostředí pro podnikání a inovace | 30,1 |
| 5.1 | Platformy spolupráce (Prosperita, Spolupráce) | 13,0 |
| 5.2 | Infrastruktura pro rozvoj lidských zdrojů (Školící střediska) | 4,0 |
| 5.3 | Infrastruktura pro podnikání (Nemovitosti) | 13,1 |
| 6 | Služby pro rozvoj podnikání | 3,3 |
| 6.1 | Podpora poradenských služeb (Poradenství) | 1,5 |
| 6.2 | Podpora marketingových služeb (Marketing) | 1,7 |
| 7 | Technická pomoc | 2,9 |
| 7.1 | TP při řízení a implementaci OP PI | 1,9 |
| 7.2 | Ostatní technická pomoc | 1,0 |

Zdroj: Programový dokument OP PI

Realizace OP Podnikání a inovace

V OP Podnikání a inovace bylo k 3. listopadu 2011 podáno 11 096 plných žádostí⁵² v celkové hodnotě 115,3 mld. Kč, což představuje 129,9 % z celkové alokace na program. Řídicí orgán vydal 7 241 Rozhodnutí o poskytnutí dotace ve výši 65,4 mld. Kč (73,7 % z alokace na program na období 2007–2013). Proplacené prostředky příjemcům dosahují 23,1 mld. Kč, což představuje 26,1 % z alokace OP Podnikání a inovace. Objem certifikovaných výdajů činí 10,2 mld. Kč, to je 11,5 % z alokace na operační program.

Podané žádosti

Počet podaných žádostí se v říjnu 2011 zvýšil o 207 žádostí ve výši 1,8 mld. Kč. Největší nárůst objemu finančních prostředků v podaných žádostech byl ve sledovaném období zaznamenán v oblasti podpory 5.2 „Infrastruktura pro rozvoj lidských zdrojů (Školící střediska)“, kde bylo přijato celkem 71 plných žádostí ve výši 787,7 mil. Kč.

Celkový finanční objem v podaných žádostech k 3. listopadu 2011 převyšuje alokaci na celé programové období o 29,9 %, tj. finanční objem v 11 096 žádostech dosahuje 115,3 mld. Kč.

K 3. listopadu 2011 bylo **vyřazeno z administrace** z důvodu nesplnění podmínek výzvy nebo stažení žádosti žadatelem celkem 2 628 žádostí v celkové hodnotě 34,9 mld. Kč. Vyřazené žádosti obnáší 23,7 % z celkového počtu podaných žádostí a současně 30,2 % finančních prostředků ve všech podaných žádostech.

Projekty s vydaným Rozhodnutím o poskytnutí dotace

Ve sledovaném období řídicí orgán vydal 243 Rozhodnutí o poskytnutí dotace ve výši 1,9 mld. Kč. Nejvyšší meziměsíční nárůst (z hlediska finančního objemu) je zaznamenán v oblasti podpory 4.1 „Zvyšování inovační výkonnosti podniků (Inovace)“, kde bylo vydáno 30 Rozhodnutí o poskytnutí dotace v celkové hodnotě 575,1 mil. Kč.

Finanční objem v projektech s vydaným Rozhodnutím o poskytnutí dotace dosahuje k 3. listopadu 2011 73,7 % z alokace na operační program na programové období 2007–2013. Celkem bylo vydáno 7 241 Rozhodnutí o poskytnutí dotace ve výši 65,4 mld. Kč.

Proplacené prostředky příjemcům

Hodnota všech vyplacených prostředků v OP Podnikání a inovace k 3. listopadu 2011 dosahuje 23,1 mld. Kč, to představuje 26,1 % z alokace na operační program na období 2007–2013 a zároveň 35,4 % prostředků krytých Rozhodnutím o poskytnutí dotace. V říjnu 2011 byly vyplaceny finanční prostředky na účty příjemců ve výši 1,1 mld. Kč.

⁵² Projektová žádost v OP Podnikání a inovace se podává elektronicky ve dvou stupních. První stupeň je tzv. registrační žádost, což je zjednodušená žádost o dotaci k ověření předběžné přijatelnosti žadatele a projektu. Pokud je registrační žádost schválena, podává se tzv. plná žádost, což je žádost o dotace obsahující podrobné údaje o žadateli a projektu.

V meziměsíčním srovnání je také evidován výrazný nárůst **finančně ukončených projektů** (100 projektů v hodnotě 643,9 mil. Kč). K 3. listopadu 2011 bylo finančně ukončeno 2 459 projektů o finančním objemu 12,5 mld. Kč (tj. 34,0 % z celkového počtu schválených projektů).

Certifikované výdaje předložené Evropské komisi

Certifikované výdaje předložené Evropské komisi k 3. listopadu 2011 dosahují 10,2 mld. Kč, to představuje 11,5 % z alokace programu na období 2007–2013. V průběhu října 2011 se objem certifikovaných výdajů nezvýšil, ale vzhledem ke spuštění plateb ze strany Evropské komise se dá očekávat nárůst v příštím měsíci.

Naopak se během měsíce října 2011 o 453,1 mil. Kč zvýšil objem prostředků v souhrnných žádostech zaúčtovaných PCO. Prostředky v souhrnných žádostech zaúčtovaných PCO k 3. listopadu 2011 dosahují 19,5 mld. Kč, tj. 21,9 % z alokace OP Podnikání a inovace.

Tab. 28 - Údaje o projektech OP Podnikání a inovace

| Prioritní osa / Oblast podpory | Podané žádosti | | Žádosti vyřazené z administrace | | Žádosti ve schvalovacím procesu | | Projekty s vydaným Rozhodnutím / podepsanou Smlouvou | | Finančně ukončené projekty | |
|--------------------------------|-------------------|------------------|---------------------------------|-----------------|---------------------------------|-----------------|--|-----------------|----------------------------|-----------------|
| | počet | mil. Kč | počet | mil. Kč | počet | mil. Kč | počet | mil. Kč | počet | mil. Kč |
| - | a | b | c | d | e | f | g | h | i | j |
| - | od počátku období | | od počátku období | | aktuální stav | | od počátku období | | od počátku období | |
| 1.1 | 2 | 389,9 | 0 | 0,0 | 0 | 0,0 | 2 | 389,9 | 0 | 0,0 |
| 1.2 | 0 | 0,0 | 0 | 0,0 | 0 | 0,0 | 0 | 0,0 | 0 | 0,0 |
| 1 | 2 | 389,9 | 0 | 0,0 | 0 | 0,0 | 2 | 389,9 | 0 | 0,0 |
| 2.1 | 2 | 6 691,0 | 0 | 0,0 | 0 | 0,0 | 2 | 6 691,0 | 0 | 0,0 |
| 2.2 | 3 586 | 23 589,6 | 991 | 7 732,1 | 231 | 861,6 | 2 364 | 14 995,9 | 894 | 4 364,2 |
| 2 | 3 588 | 30 280,6 | 991 | 7 732,1 | 231 | 861,6 | 2 366 | 21 686,9 | 894 | 4 364,2 |
| 3.1 | 1 460 | 18 746,7 | 491 | 7 694,9 | 271 | 3 816,2 | 698 | 7 235,7 | 220 | 1 539,4 |
| 3 | 1 460 | 18 746,7 | 491 | 7 694,9 | 271 | 3 816,2 | 698 | 7 235,7 | 220 | 1 539,4 |
| 4.1 | 1 608 | 23 578,4 | 500 | 9 263,6 | 82 | 803,3 | 1 026 | 13 511,5 | 275 | 2 339,9 |
| 4.2 | 537 | 10 088,0 | 162 | 3 995,6 | 108 | 2 077,5 | 267 | 4 015,0 | 81 | 1 059,6 |
| 4 | 2 145 | 33 666,4 | 662 | 13 259,1 | 190 | 2 880,8 | 1 293 | 17 526,5 | 356 | 3 399,5 |
| 5.1 | 157 | 10 193,1 | 45 | 2 770,4 | 18 | 2 709,1 | 94 | 4 713,6 | 5 | 44,6 |
| 5.2 | 640 | 5 987,7 | 172 | 2 180,9 | 117 | 1 368,7 | 351 | 2 438,1 | 119 | 538,1 |
| 5.3 | 807 | 11 965,0 | 53 | 742,4 | 156 | 3 000,5 | 598 | 8 222,2 | 212 | 2 213,1 |
| 5 | 1 604 | 28 145,7 | 270 | 5 693,7 | 291 | 7 078,3 | 1 043 | 15 373,8 | 336 | 2 795,8 |
| 6.1 | 528 | 429,6 | 45 | 15,8 | 109 | 239,4 | 374 | 174,3 | 113 | 34,5 |
| 6.2 | 1 206 | 1 409,4 | 134 | 84,5 | 129 | 139,9 | 943 | 1 185,0 | 540 | 324,0 |
| 6 | 1 734 | 1 838,9 | 179 | 100,3 | 238 | 379,3 | 1 317 | 1 359,3 | 653 | 358,5 |
| 7.1 | 429 | 1 442,3 | 23 | 78,1 | 4 | 1,5 | 402 | 1 362,7 | 0 | 0,0 |
| 7.2 | 134 | 747,2 | 12 | 302,7 | 2 | 1,9 | 120 | 442,7 | 0 | 0,0 |
| 7 | 563 | 2 189,5 | 35 | 380,8 | 6 | 3,3 | 522 | 1 805,4 | 0 | 0,0 |
| OP PI | 11 096 | 115 257,8 | 2 628 | 34 860,9 | 1 227 | 15 019,5 | 7 241 | 65 377,4 | 2 459 | 12 457,4 |

Poznámka:

- K datu generování je u OP PI vedeno 573 nedokončených projektů za 3,6 mld. Kč.

Zdroj: MSC2007 – 3. 11. 2011

Tab. 29 - Údaje o stavu čerpání finančních prostředků OP Podnikání a inovace

| Prioritní osa / Oblast podpory | Celková alokace podpory 2007–2013 | | Podané žádosti | | Projekty s vydaným Rozhodnutím / podepsanou Smlouvou | | Proplacené prostředky příjemcům | | Prostředky v souhrnných žádostech zaúčtovaných PCO | | Certifikované výdaje předložené EK | |
|--------------------------------|-----------------------------------|------------------|----------------|-----------------|--|-----------------|---------------------------------|-----------------|--|-----------------|------------------------------------|--|
| | mil. Kč | mil. Kč | % | mil. Kč | % | mil. Kč | % | mil. Kč | % | mil. Kč | % | |
| - | a | b | b/a | c | c/a | d | d/a | e | e/a | f | f/a | |
| 1.1 | 391,0 | 389,9 | 99,7 | 389,9 | 99,7 | 102,0 | 26,1 | 102,0 | 26,1 | 102,0 | 26,1 | |
| 1.2 | 0,0 | 0,0 | 0,0 | 0,0 | 0,0 | 0,0 | 0,0 | 0,0 | 0,0 | 0,0 | 0,0 | |
| 1 | 391,0 | 389,9 | 99,7 | 389,9 | 99,7 | 102,0 | 26,1 | 102,0 | 26,1 | 102,0 | 26,1 | |
| 2.1 | 7 401,8 | 6 691,0 | 90,4 | 6 691,0 | 90,4 | 6 100,0 | 82,4 | 5 900,0 | 79,7 | 4 800,0 | 64,8 | |
| 2.2 | 15 533,0 | 23 589,6 | 151,9 | 14 995,9 | 96,5 | 5 071,9 | 32,7 | 4 135,3 | 26,6 | 2 122,8 | 13,7 | |
| 2 | 22 934,8 | 30 280,6 | 132,0 | 21 686,9 | 94,6 | 11 171,9 | 48,7 | 10 035,3 | 43,8 | 6 922,8 | 30,2 | |
| 3.1 | 10 350,7 | 18 746,7 | 181,1 | 7 235,7 | 69,9 | 2 056,0 | 19,9 | 1 798,5 | 17,4 | 590,3 | 5,7 | |
| 3 | 10 350,7 | 18 746,7 | 181,1 | 7 235,7 | 69,9 | 2 056,0 | 19,9 | 1 798,5 | 17,4 | 590,3 | 5,7 | |
| 4.1 | 15 375,8 | 23 578,4 | 153,3 | 13 511,5 | 87,9 | 2 880,1 | 18,7 | 2 292,2 | 14,9 | 804,2 | 5,2 | |
| 4.2 | 7 437,5 | 10 088,0 | 135,6 | 4 015,0 | 54,0 | 1 318,0 | 17,7 | 1 191,1 | 16,0 | 406,5 | 5,5 | |
| 4 | 22 813,3 | 33 666,4 | 147,6 | 17 526,5 | 76,8 | 4 198,1 | 18,4 | 3 483,3 | 15,3 | 1 210,7 | 5,3 | |
| 5.1 | 11 540,0 | 10 193,1 | 88,3 | 4 713,6 | 40,8 | 740,2 | 6,4 | 508,6 | 4,4 | 43,7 | 0,4 | |
| 5.2 | 3 578,5 | 5 987,7 | 167,3 | 2 438,1 | 68,1 | 679,2 | 19,0 | 513,3 | 14,3 | 164,8 | 4,6 | |
| 5.3 | 11 622,1 | 11 965,0 | 103,0 | 8 222,2 | 70,7 | 3 012,4 | 25,9 | 2 548,7 | 21,9 | 1 024,8 | 8,8 | |
| 5 | 26 740,6 | 28 145,7 | 105,3 | 15 373,8 | 57,5 | 4 431,7 | 16,6 | 3 570,6 | 13,4 | 1 233,3 | 4,6 | |
| 6.1 | 1 351,9 | 429,6 | 31,8 | 174,3 | 12,9 | 30,4 | 2,3 | 29,1 | 2,2 | 5,6 | 0,4 | |
| 6.2 | 1 542,4 | 1 409,4 | 91,4 | 1 185,0 | 76,8 | 352,4 | 22,8 | 202,6 | 13,1 | 179,3 | 11,6 | |
| 6 | 2 894,3 | 1 838,9 | 63,5 | 1 359,3 | 47,0 | 382,8 | 13,2 | 231,7 | 8,0 | 184,9 | 6,4 | |
| 7.1 | 1 744,5 | 1 442,3 | 82,7 | 1 362,7 | 78,1 | 577,2 | 33,1 | 98,4 | 5,6 | 0,0 | 0,0 | |
| 7.2 | 859,2 | 747,2 | 87,0 | 442,7 | 51,5 | 219,8 | 25,6 | 155,1 | 18,1 | 0,0 | 0,0 | |
| 7 | 2 603,7 | 2 189,5 | 84,1 | 1 805,4 | 69,3 | 796,9 | 30,6 | 253,5 | 9,7 | 0,0 | 0,0 | |
| OP PI | 88 728,4 | 115 257,8 | 129,9 | 65 377,4 | 73,7 | 23 139,4 | 26,1 | 19 474,8 | 21,9 | 10 244,0 | 11,5 | |

Poznámka:

- Měnový kurz: 1 EUR = 24,70 CZK - měsíční kurz převzatý z MSC2007, „Prostředky v souhrnných žádostech zaúčtovaných PCO“ a „Certifikované výdaje předložené EK“ jsou přepočteny kurzem v době zaúčtování v IS Viola, tj. kurz není shodný s aktuálním měsíčním kurzem

Zdroj: MSC2007 – 3. 11. 2011

OPERAČNÍ PROGRAM VÝZKUM A VÝVOJ PRO INOVACE

Tento OP je zaměřen na posílení konkurenceschopnosti ČR na světových trzích prostřednictvím neustálého zdokonalování podmínek pro existenci a působení výzkumných, vývojových a proinovačních center a vysokých škol. Program se zasadí o podporu přenosu výsledků vědy a výzkumu do praxe, průmyslu a na trh. OP Výzkum a vývoj pro inovace je financován z ERDF.

V rámci podpory synergických efektů jsou bonifikovány projekty OP Podnikání a inovace s vazbou na projekty OP Výzkum a vývoj pro inovace v tematických oblastech: podpora zakládání nových inovačních firem, podpora rozvoje kapacit VaV, spolupráce podniků s vědeckovýzkumnou sférou, transfer znalostí a technologií a realizace inovačních projektů podniků.

Z územního hlediska jsou intervence OP Výzkum a vývoj pro inovace zaměřeny na podporu regionů ČR zařazených do cíle Konvergence (celé území ČR vyjma hlavního města Prahy).

Úlohu řídicího orgánu zastává Ministerstvo školství, mládeže a tělovýchovy ČR. Podrobnější informace jsou uvedeny na internetových stránkách www.msmt.cz.

Tab. 30 - Struktura OP Výzkum a vývoj pro inovace

| Číslo prioritní osy / oblasti podpory | Název prioritní osy / oblasti podpory | Podíl na celkové alokaci v % |
|---------------------------------------|---|------------------------------|
| 1 | Evropská centra excelence | 33,1 |
| 1.1 | Evropská centra excelence | 33,1 |
| 2 | Regionální VaV centra | 33,1 |
| 2.1 | Regionální VaV centra | 33,1 |
| 3 | Komericializace a popularizace VaV | 10,3 |
| 3.1 | Komericializace výsledků výzkumných organizací a ochrana jejich duševního vlastnictví | 4,7 |
| 3.2 | Propagace a informovanost o výsledcích V a V | 5,6 |
| 4 | Infrastruktura pro výuku na vysokých školách spojenou s výzkumem a s přímým dopadem na nárůst lidských zdrojů pro výzkumné a vývojové aktivity | 20,0 |
| 4.1 | Infrastruktura pro výuku na vysokých školách spojenou s výzkumem | 20,0 |
| 5 | Technická pomoc | 3,3 |
| 5.1 | Administrace OP VaVpl | 3,0 |
| 5.2 | Informovanost a publicita OP VaVpl | 0,1 |
| 5.3 | Absorpční kapacita OP VaVpl | 0,3 |

Zdroj: Programový dokument OP VaVpl

Realizace OP Výzkum a vývoj pro inovace

V OP Výzkum a vývoj pro inovace bylo k 3. listopadu 2011 podáno 222 žádostí v celkové hodnotě 97,6 mld. Kč, což představuje 162,2 % z celkové alokace na program. Řídící orgán doposud vydal 79 Rozhodnutí o poskytnutí dotace ve výši 44,8 mld. Kč (74,4 % z alokace na program na období 2007–2013). Proplacené prostředky příjemcům dosahují 10,7 mld. Kč, což představuje 17,9 % z alokace OP Výzkum a vývoj pro inovace. Certifikované výdaje činí 412,1 mil. Kč, (0,7 % z alokace na program na období 2007–2013).

Podané žádosti

V říjnu 2011 nebyla na řídicí orgán podána žádná žádost.

Celkový finanční objem ve 222 podaných žádostech k 3. listopadu 2011 dosahuje 97,6 mld. Kč, tj. 162,2 % z alokace OP Výzkum a vývoj pro inovace.

K 3. listopadu 2011 bylo **vyřazeno z administrace** z důvodu nesplnění podmínek výzvy nebo stažení žádosti žadatelem celkem 110 žádostí v celkové hodnotě 40,0 mld. Kč. Vyřazené žádosti obnáší 49,5 % z celkového počtu podaných žádostí a současně 41,0 % finančních prostředků ve všech podaných žádostech.

Projekty s vydaným Rozhodnutím o poskytnutí dotace

Výše finančních prostředků v projektech s vydaným Rozhodnutím o poskytnutí dotace se v meziměsíčním srovnání zvýšila o 0,4 mld. Kč, k navýšení došlo schválením jednoho nového projektu v oblasti podpory 4.1 „Infrastruktura pro výuku na vysokých školách spojenou s výzkumem.“

Finanční objem v projektech s vydaným Rozhodnutím o poskytnutí dotace k 3. listopadu 2011 dosahuje 44,8 mld. Kč, tj. 74,4 % z alokace na operační program na programové období 2007–2013.

Proplacené prostředky příjemcům

Hodnota všech proplacených prostředků v OP Výzkum a vývoj pro inovace k 3. listopadu 2011 dosahuje 10,7 mld. Kč (jedná se především o ex-ante platby v oblasti podpory 2.1), což představuje 17,9 % z alokace na program na období 2007–2013 a zároveň 24,0 % prostředků krytých Rozhodnutím o poskytnutí dotace. V říjnu 2011 byl zaznamenán pokrok v objemu prostředků proplacených na účty příjemců ve výši 213,7 mil. Kč.

V tomto operačním programu nejsou doposud evidovány žádné **finančně ukončené projekty**.

Certifikované výdaje předložené Evropské komisi

Celkový objem certifikovaných výdajů k 3. listopadu 2011 je 412,1 mil. Kč, což představuje 0,7 % z celkové alokace na program na období 2007–2013. V průběhu října 2011 nebyly certifikovány žádné další výdaje. Objem prostředků v souhrnných žádostech zaúčtovaných PCO se rovněž nezvýšil, takže k 3. listopadu 2011 dosahuje 802,5 mil. Kč, tj. 1,3 % z alokace OP Výzkum a vývoj pro inovace.

Tab. 31 - Údaje o projektech OP Výzkum a vývoj pro inovace (EU a národní zdroje)

| Prioritní osa / Oblast podpory | Podané žádosti | | Žádosti vyřazené z administrace | | Žádosti ve schvalovacím procesu | | Projekty s vydaným Rozhodnutím / podepsanou Smlouvou | | Finančně ukončené projekty | |
|--------------------------------|-------------------|-----------------|---------------------------------|-----------------|---------------------------------|-----------------|--|-----------------|----------------------------|------------|
| | počet | mil. Kč | počet | mil. Kč | počet | mil. Kč | počet | mil. Kč | počet | mil. Kč |
| - | a | b | c | d | e | f | g | h | i | j |
| - | od počátku období | | od počátku období | | aktuální stav | | od počátku období | | od počátku období | |
| 1.1 | 15 | 23 945,0 | 7 | 3 671,2 | 1 | 2 334,5 | 7 | 17 939,3 | 0 | 0,0 |
| 1 | 15 | 23 945,0 | 7 | 3 671,2 | 1 | 2 334,5 | 7 | 17 939,3 | 0 | 0,0 |
| 2.1 | 103 | 51 126,1 | 63 | 29 941,6 | 6 | 5 429,0 | 34 | 15 590,2 | 0 | 0,0 |
| 2 | 103 | 51 126,1 | 63 | 29 941,6 | 6 | 5 429,0 | 34 | 15 590,2 | 0 | 0,0 |
| 3.1 | 18 | 817,8 | 9 | 416,8 | 9 | 400,9 | 0 | 0,0 | 0 | 0,0 |
| 3.2 | 37 | 6 671,0 | 25 | 3 226,3 | 9 | 2 644,6 | 3 | 800,0 | 0 | 0,0 |
| 3 | 55 | 7 488,7 | 34 | 3 643,2 | 18 | 3 045,6 | 3 | 800,0 | 0 | 0,0 |
| 4.1 | 37 | 14 063,2 | 6 | 2 787,1 | 8 | 1 822,7 | 23 | 9 453,4 | 0 | 0,0 |
| 4 | 37 | 14 063,2 | 6 | 2 787,1 | 8 | 1 822,7 | 23 | 9 453,4 | 0 | 0,0 |
| 5.1 | 10 | 893,5 | 0 | 0,0 | 0 | 0,0 | 10 | 893,5 | 0 | 0,0 |
| 5.2 | 1 | 50,0 | 0 | 0,0 | 0 | 0,0 | 1 | 50,0 | 0 | 0,0 |
| 5.3 | 1 | 56,0 | 0 | 0,0 | 0 | 0,0 | 1 | 56,0 | 0 | 0,0 |
| 5 | 12 | 999,5 | 0 | 0,0 | 0 | 0,0 | 12 | 999,5 | 0 | 0,0 |
| OP VaVpl | 222 | 97 622,6 | 110 | 40 043,0 | 33 | 12 631,8 | 79 | 44 782,4 | 0 | 0,0 |

Poznámka:

- K datu generování nejsou u OP VaVpl evidovány žádné nedokončené projekty

Zdroj: MSC2007 – 3. 11. 2011

Tab. 32 - Údaje o stavu čerpání finančních prostředků OP Výzkum a vývoj pro inovace (EU a národní zdroje)

| Prioritní osa / Oblast podpory | Celková alokace podpory 2007–2013 | Podané žádosti | | Projekty s vydaným Rozhodnutím / podepsanou Smlouvou | | Proplacené prostředky příjemcům | | Prostředky v souhrnných žádostech zaúčtovaných PCO | | Certifikované výdaje předložené EK | |
|--------------------------------|-----------------------------------|-----------------|--------------|--|-------------|---------------------------------|-------------|--|------------|------------------------------------|------------|
| | | mil. Kč | % | mil. Kč | % | mil. Kč | % | mil. Kč | % | mil. Kč | % |
| - | a | b | b/a | c | c/a | d | d/a | e | e/a | f | f/a |
| 1.1 | 19 916,7 | 23 945,0 | 120,2 | 17 939,3 | 90,1 | 1 904,2 | 9,6 | 13,9 | 0,1 | 9,3 | 0,0 |
| 1 | 19 916,7 | 23 945,0 | 120,2 | 17 939,3 | 90,1 | 1 904,2 | 9,6 | 13,9 | 0,1 | 9,3 | 0,0 |
| 2.1 | 19 915,2 | 51 126,1 | 256,7 | 15 590,2 | 78,3 | 6 305,1 | 31,7 | 493,7 | 2,5 | 238,4 | 1,2 |
| 2 | 19 915,2 | 51 126,1 | 256,7 | 15 590,2 | 78,3 | 6 305,1 | 31,7 | 493,7 | 2,5 | 238,4 | 1,2 |
| 3.1 | 2 816,8 | 817,8 | 29,0 | 0,0 | 0,0 | 0,0 | 0,0 | 0,0 | 0,0 | 0,0 | 0,0 |
| 3.2 | 3 380,8 | 6 671,0 | 197,3 | 800,0 | 23,7 | 90,9 | 2,7 | 0,0 | 0,0 | 0,0 | 0,0 |
| 3 | 6 197,7 | 7 488,7 | 120,8 | 800,0 | 12,9 | 90,9 | 1,5 | 0,0 | 0,0 | 0,0 | 0,0 |
| 4.1 | 12 033,8 | 14 063,2 | 116,9 | 9 453,4 | 78,6 | 2 262,4 | 18,8 | 182,9 | 1,5 | 67,8 | 0,6 |
| 4 | 12 033,8 | 14 063,2 | 116,9 | 9 453,4 | 78,6 | 2 262,4 | 18,8 | 182,9 | 1,5 | 67,8 | 0,6 |
| 5.1 | 1 832,0 | 893,5 | 48,8 | 893,5 | 48,8 | 175,7 | 9,6 | 104,9 | 5,7 | 91,9 | 5,0 |
| 5.2 | 63,2 | 50,0 | 79,1 | 50,0 | 79,1 | 7,0 | 11,0 | 7,0 | 11,0 | 4,6 | 7,3 |
| 5.3 | 210,6 | 56,0 | 26,6 | 56,0 | 26,6 | 0,2 | 0,1 | 0,2 | 0,1 | 0,2 | 0,1 |
| 5 | 2 105,8 | 999,5 | 47,5 | 999,5 | 47,5 | 182,9 | 8,7 | 112,1 | 5,3 | 96,7 | 4,6 |
| OP VaVpl | 60 169,1 | 97 622,6 | 162,2 | 44 782,4 | 74,4 | 10 745,4 | 17,9 | 802,5 | 1,3 | 412,1 | 0,7 |

Poznámka:

- Měnový kurz: 1 EUR = 24,70 CZK - měsíční kurz převzatý z MSC2007, „Prostředky v souhrnných žádostech zaúčtovaných PCO“ a „Certifikované výdaje předložené EK“ jsou přepočteny kurzem v době zaúčtování v IS Viola, tj. kurz není shodný s aktuálním měsíčním kurzem

Zdroj: MSC2007 – 3. 11. 2011

OPERAČNÍ PROGRAM VZDĚLÁVÁNÍ PRO KONKURENCESCHOPNOST

OP Vzdělávání pro konkurenceschopnost je zaměřen na zlepšování kvality vzdělávání jak na úrovni základních a středních škol, tak na vysokých školách a univerzitách. Svou kvalifikaci si s pomocí finanční podpory tohoto OP mohou zvyšovat také pedagogové a vědečtí pracovníci. OP Vzdělávání pro konkurenceschopnost je financován z ESF.

Z územního hlediska jsou intervence OP Vzdělávání pro konkurenceschopnost zaměřeny především na podporu regionů ČR zařazených do cíle Konvergence (celé území ČR vyjma hlavního města Prahy). U vybraných oblastí intervence se podpora týká i území hlavního města Prahy (především prioritní osa 4).

Úlohu řídicího orgánu zastává Ministerstvo školství, mládeže a tělovýchovy ČR a úlohu zprostředkujícího subjektu zastává 13 krajů ČR (kromě hl. m. Prahy). Podrobnější informace jsou uvedeny na internetových stránkách www.msmt.cz.

Tab. 33 - Struktura OP Vzdělávání pro konkurenceschopnost

| Číslo prioritní osy / oblasti podpory | Název prioritní osy/oblasti podpory | Podíl na celkové alokaci v % |
|---------------------------------------|--|------------------------------|
| 1 | Počáteční vzdělávání | 33,6 |
| 1.1 | Zvyšování kvality ve vzdělávání | 12,8 |
| 1.2 | Rovné příležitosti dětí a žáků, včetně dětí a žáků se speciálními vzdělávacími potřebami | 6,0 |
| 1.3 | Další vzdělávání pracovníků škol a školských zařízení | 6,1 |
| 1.4 | Zlepšení podmínek pro vzdělávání na základních školách | 8,7 |
| 2 | Terciární vzdělávání, výzkum a vývoj | 34,2 |
| 2.1 | Vyšší odborné vzdělávání | 4,1 |
| 2.2 | Vysokoškolské vzdělávání | 12,0 |
| 2.3 | Lidské zdroje ve V&V | 11,8 |
| 2.4 | Partnerství a sítě | 6,3 |
| 3 | Další vzdělávání | 15,8 |
| 3.1 | Individuální další vzdělávání | 8,4 |
| 3.2 | Podpora nabídky dalšího vzdělávání | 7,4 |
| 4a,b | Systémový rámec celoživotního učení | 12,4 |
| 4.1a,b | Systémový rámec počátečního vzdělávání | 4,5 |
| 4.2a,b | Systémový rámec terciárního vzdělávání a rozvoje lidských zdrojů ve výzkumu a vývoji | 3,6 |
| 4.3a,b | Systémový rámec dalšího vzdělávání | 4,3 |
| 5a,b | Technická pomoc | 4,0 |
| 5.1a,b | Řízení, kontrola, monitorování a hodnocení programu | 3,1 |
| 5.2a,b | Informovanost a publicita programu | 0,6 |
| 5.3a,b | Zvýšení absorpční kapacity | 0,3 |

Poznámka:

- OP je vícecílový, tj. je financován jak z prostředků určených pro cíl Konvergence (a), tak z prostředků pro cíl Regionální konkurenceschopnost a zaměstnanost (b).

Zdroj: Programový dokument OP VK

Realizace OP Vzdělávání pro konkurenceschopnost

V OP Vzdělávání pro konkurenceschopnost bylo k 3. listopadu 2011 podáno 7 242 žádostí na individuální projekty v celkové hodnotě 69,9 mld. Kč a 91 žádostí na globální granty ve výši 13,0 mld. Kč. V rámci globálních grantů bylo podáno 9 336 žádostí na grantové projekty v hodnotě 42,1 mld. Kč. V OP Vzdělávání pro konkurenceschopnost je vydáno 4 293 Rozhodnutí o poskytnutí dotace na individuální projekty ve výši 19,7 mld. Kč a 91 Rozhodnutí na globální granty ve výši 13,0 mld. Kč. V rámci globálních grantů bylo schváleno 1 879 grantových projektů v hodnotě 7,3 mld. Kč. Proplacené prostředky za individuální projekty a globální granty dosahují 15,9 mld. Kč, což představuje 30,0 % z celkové alokace na program. Objem certifikovaných výdajů předložených EK činí 3,0 mld. Kč, což je 5,7 % z alokace na OP Vzdělávání pro konkurenceschopnost.

Podané žádosti

Počet podaných **žádostí na IP** se v říjnu 2011 zvýšil o 372 žádostí, což představuje nárůst finančního požadavku v podaných žádostech o 2,9 mld. Kč. Finanční nárůst v podaných žádostech je za sledované období zaznamenán hlavně v oblastech podpory 2.3 „Lidské zdroje ve V&V“ a 3.1 „Individuální další vzdělávání“. Od počátku programového období k 3. listopadu 2011 bylo podáno 7 242 individuálních žádostí v hodnotě 69,9 mld. Kč.

V meziměsíčním srovnání se počet podaných **žádostí na GG** nezvýšil. K 3. listopadu 2011 bylo podáno 91 žádostí na GG v celkové výši 13,0 mld. Kč.

V meziměsíčním srovnání se počet podaných **žádostí na GP** nezvýšil. K 3. listopadu 2011 bylo podáno 9 336 žádostí na GP v hodnotě 42,1 mld. Kč, to představuje 322,8 % finančního objemu ve schválených GG.

V dosavadním průběhu realizace operačního programu bylo **vyřazeno z administrace** z důvodu nesplnění podmínek výzvy nebo stažení žádosti žadatelem celkem 8 091 žádostí na IP a GP v celkové hodnotě 62,9 mld. Kč. Vyřazené žádosti obnáší 48,8 % z celkového počtu podaných žádostí na IP a GP a současně 56,2 % finančních prostředků ve všech podaných žádostech na IP a GP.

Projekty s vydaným Rozhodnutím o poskytnutí dotace

Počet **IP s vydaným Rozhodnutím o poskytnutí dotace** se v říjnu 2011 zvýšil o 105 v hodnotě 1,3 mld. Kč. Všechna Rozhodnutí o poskytnutí dotace byla vydána v oblasti podpory 1.4 „Zlepšení podmínek pro vzdělávání na základních školách“ (55 Rozhodnutí) a v oblasti podpory 2.2 „Vysokoškolské vzdělávání“ (50 Rozhodnutí), na kterou připadl téměř celý nárůst finančního objemu (1,2 mld. Kč). Od počátku programového období k 3. listopadu 2011 bylo vydáno 4 293 Rozhodnutí na IP v hodnotě 19,7 mld. Kč.

V meziměsíčním srovnání nedošlo ke zvýšení počtu **vydaných Rozhodnutí na GG**. K 3. listopadu 2011 bylo schváleno 91 GG v celkové hodnotě 13,0 mld. Kč.

Počet **vydaných Rozhodnutí na GP** se ve sledovaném období zvýšil o 32 Rozhodnutí v hodnotě 27,4 mil. Kč. Od počátku programového období k 3. listopadu 2011 bylo vydáno 1 879 Rozhodnutí na GP ve výši 7,3 mld. Kč, to představuje 55,7 % z finančního objemu ve schválených GG.

Proplacené prostředky příjemcům

Hodnota všech proplacených prostředků (**IP a GG**) k 3. listopadu 2011 dosahuje 15,9 mld. Kč, což představuje 30,0 % z alokace na tento OP na období 2007–2013 a zároveň 59,0 % prostředků krytých Rozhodnutím o poskytnutí dotace (IP a GG). V průběhu října 2011 byly proplaceny finanční prostředky (IP a GG) na účty příjemců ve výši 0,8 mld. Kč.

Během října 2011 byl evidován jeden nový **finančně ukončený** projekt. K 3. listopadu 2011 je v OP Vzdělávání pro konkurenceschopnost celkem evidováno 8 finančně ukončených projektů v celkové hodnotě 36,8 mil. Kč.

Certifikované výdaje předložené Evropské komisi

Objem certifikovaných výdajů předložených EK se v říjnu 2011 nezvýšil. Souhrnná hodnota certifikovaných výdajů předložených Evropské komisi k 3. listopadu 2011 tak dosahuje 3,0 mld. Kč, tj. 5,7 % z celkové alokace na program na období 2007–2013.

Objem prostředků v souhrnných žádostech zaúčtovaných PCO se v říjnu 2011 zvýšil o 588,3 mil. Kč a k 3. listopadu 2011 dosahuje 5,5 mld. Kč, tj. 10,4 % z alokace OP Vzdělávání pro konkurenceschopnost.

Tab. 34 - Údaje o individuálních projektech (IP) OP Vzdělávání pro konkurenceschopnost (EU a národní zdroje)

| Prioritní osa / Oblast podpory | Podané žádosti | | Žádosti vyřazené z administrace | | Žádosti ve schvalovacím procesu | | Projekty s vydaným Rozhodnutím / podepsanou Smlouvou | | Finančně ukončené projekty | |
|--------------------------------|-------------------|-----------------|---------------------------------|-----------------|---------------------------------|-----------------|--|-----------------|----------------------------|-------------|
| | počet | mil. Kč | počet | mil. Kč | počet | mil. Kč | počet | mil. Kč | počet | mil. Kč |
| - | a | b | c | d | e | f | g | h | i | j |
| - | od počátku období | | od počátku období | | aktuální stav | | od počátku období | | od počátku období | |
| 1.1 | 463 | 7 317,9 | 362 | 5 695,3 | 19 | 225,1 | 82 | 1 029,9 | 0 | 0,0 |
| 1.2 | 280 | 3 942,3 | 177 | 2 558,6 | 7 | 98,5 | 96 | 1 015,1 | 0 | 0,0 |
| 1.3 | 221 | 2 614,2 | 160 | 1 880,4 | 0 | 0,0 | 61 | 661,9 | 0 | 0,0 |
| 1.4 | 3 493 | 3 866,8 | 25 | 33,4 | 173 | 174,4 | 3 295 | 3 658,9 | 0 | 0,0 |
| 1.5 | 0 | 0,0 | 0 | 0,0 | 0 | 0,0 | 0 | 0,0 | 0 | 0,0 |
| 1 | 4 457 | 17 741,2 | 724 | 10 167,8 | 199 | 498,0 | 3 534 | 6 365,8 | 0 | 0,0 |
| 2.1 | 69 | 337,1 | 20 | 88,9 | 33 | 174,6 | 16 | 61,8 | 0 | 0,0 |
| 2.2 | 1 351 | 21 595,5 | 858 | 12 723,3 | 118 | 3 738,7 | 375 | 4 283,3 | 0 | 0,0 |
| 2.3 | 629 | 14 718,0 | 344 | 7 438,0 | 122 | 4 216,8 | 163 | 2 724,4 | 1 | 2,4 |
| 2.4 | 354 | 8 016,9 | 155 | 3 033,8 | 74 | 2 605,7 | 125 | 1 946,4 | 0 | 0,0 |
| 2 | 2 403 | 44 667,5 | 1 377 | 23 284,1 | 347 | 10 735,8 | 679 | 9 016,0 | 1 | 2,4 |
| 3.1 | 284 | 1 346,8 | 0 | 0,0 | 284 | 1 346,8 | 0 | 0,0 | 0 | 0,0 |
| 3.2 | 1 | 300,0 | 0 | 0,0 | 0 | 0,0 | 1 | 300,0 | 0 | 0,0 |
| 3 | 285 | 1 646,8 | 0 | 0,0 | 284 | 1 346,8 | 1 | 300,0 | 0 | 0,0 |
| 4a.1 | 19 | 2 515,0 | 3 | 839,1 | 0 | 0,0 | 16 | 1 664,8 | 0 | 0,0 |
| 4a.2 | 8 | 589,3 | 2 | 89,1 | 0 | 0,0 | 6 | 500,2 | 0 | 0,0 |
| 4a.3 | 5 | 876,0 | 2 | 136,5 | 0 | 0,0 | 3 | 739,5 | 0 | 0,0 |
| 4a | 32 | 3 980,3 | 7 | 1 064,6 | 0 | 0,0 | 25 | 2 904,6 | 0 | 0,0 |
| 4b.1 | 0 | 193,5 | 0 | 64,5 | 0 | 0,0 | 0 | 128,1 | 0 | 0,0 |
| 4b.2 | 0 | 45,3 | 0 | 6,9 | 0 | 0,0 | 0 | 38,5 | 0 | 0,0 |
| 4b.3 | 0 | 67,4 | 0 | 10,5 | 0 | 0,0 | 0 | 56,9 | 0 | 0,0 |
| 4b | 0 | 306,2 | 0 | 81,9 | 0 | 0,0 | 0 | 223,4 | 0 | 0,0 |
| 5a.1 | 31 | 1 397,4 | 4 | 88,3 | 1 | 484,6 | 26 | 795,4 | 1 | 19,9 |
| 5a.2 | 18 | 95,1 | 4 | 34,5 | 0 | 0,0 | 14 | 50,6 | 0 | 0,0 |
| 5a.3 | 16 | 56,0 | 2 | 2,8 | 0 | 0,0 | 14 | 46,3 | 0 | 0,0 |
| 5a | 65 | 1 548,5 | 10 | 125,6 | 1 | 484,6 | 54 | 892,4 | 1 | 19,9 |
| 5b.1 | 0 | 12,5 | 0 | 0,8 | 0 | 4,3 | 0 | 7,1 | 0 | 0,2 |
| 5b.2 | 0 | 0,9 | 0 | 0,3 | 0 | 0,0 | 0 | 0,5 | 0 | 0,0 |
| 5b.3 | 0 | 0,5 | 0 | 0,0 | 0 | 0,0 | 0 | 0,4 | 0 | 0,0 |
| 5b | 0 | 13,9 | 0 | 1,1 | 0 | 4,3 | 0 | 8,0 | 0 | 0,2 |
| OP VK | 7 242 | 69 904,3 | 2 118 | 34 725,1 | 831 | 13 069,6 | 4 293 | 19 710,2 | 2 | 22,5 |

Poznámka: - OP VK je víceúčelový program, tj. je financován jak z prostředků určených pro cíl Konvergence (a), tak z prostředků pro cíl Regionální konkurenceschopnost a zaměstnanost (b).

V oblastech podpory, kterých se víceúčelovost týká, jsou žádosti podávány a registrovány pouze u cíle Konvergence (a), ale financování probíhá v daném poměru v rámci obou cílů. - K datu generování nejsou u OP VK evidovány žádné nedokončené individuální projekty (IP).

Zdroj: MSC2007 – 3. 11. 2011

Tab. 35 - Údaje o globálních grantech (GG) OP Vzdělávání pro konkurenceschopnost v relevantních oblastech podpory (EU a národní zdroje)

| Prioritní osa / Oblast podpory | Podané žádosti | | Žádosti vyřazené z administrace | | Žádosti ve schvalovacím procesu | | GG s vydaným Rozhodnutím / podepsanou Smlouvou | | Finančně ukončené GG | |
|--------------------------------|-------------------|-----------------|---------------------------------|------------|---------------------------------|------------|--|-----------------|----------------------|------------|
| | počet | mil. Kč | počet | mil. Kč | počet | mil. Kč | počet | mil. Kč | počet | mil. Kč |
| - | a | b | c | d | e | f | g | h | i | j |
| - | od počátku období | | od počátku období | | aktuální stav | | od počátku období | | od počátku období | |
| 1.1 | 26 | 5 616,3 | 0 | 0,0 | 0 | 0,0 | 26 | 5 616,3 | 0 | 0,0 |
| 1.2 | 26 | 2 042,3 | 0 | 0,0 | 0 | 0,0 | 26 | 2 042,3 | 0 | 0,0 |
| 1.3 | 26 | 2 552,9 | 0 | 0,0 | 0 | 0,0 | 26 | 2 552,9 | 0 | 0,0 |
| 1 | 78 | 10 211,5 | 0 | 0,0 | 0 | 0,0 | 78 | 10 211,5 | 0 | 0,0 |
| 3.2 | 13 | 2 835,0 | 0 | 0,0 | 0 | 0,0 | 13 | 2 835,0 | 0 | 0,0 |
| 3 | 13 | 2 835,0 | 0 | 0,0 | 0 | 0,0 | 13 | 2 835,0 | 0 | 0,0 |
| OP VK | 91 | 13 046,5 | 0 | 0,0 | 0 | 0,0 | 91 | 13 046,5 | 0 | 0,0 |

Poznámka:

- K datu generování nejsou u OP VK evidovány žádné nedokončené globální granty (GG).

Zdroj: MSC2007 – 3. 11. 2011

Tab. 36 - Údaje o grantových projektech (GP) OP Vzdělávání pro konkurenceschopnost v relevantních oblastech podpory (EU a národní zdroje)

| Prioritní osa / Oblast podpory | Podané žádosti | | Žádosti vyřazené z administrace | | Žádosti ve schvalovacím procesu | | Projekty s vydaným Rozhodnutím / podepsanou Smlouvou | | Finančně ukončené projekty | |
|--------------------------------|-------------------|-----------------|---------------------------------|-----------------|---------------------------------|----------------|--|----------------|----------------------------|-------------|
| | počet | mil. Kč | počet | mil. Kč | počet | mil. Kč | počet | mil. Kč | počet | mil. Kč |
| - | a | b | c | d | e | f | g | h | i | j |
| - | od počátku období | | od počátku období | | aktuální stav | | od počátku období | | od počátku období | |
| 1.1 | 4 467 | 21 643,7 | 2 997 | 15 243,5 | 558 | 2 529,6 | 912 | 3 524,1 | 5 | 7,5 |
| 1.2 | 1 436 | 6 038,3 | 815 | 3 501,8 | 310 | 1 314,6 | 311 | 1 151,6 | 1 | 6,7 |
| 1.3 | 1 923 | 8 203,4 | 1 178 | 5 218,0 | 412 | 1 489,8 | 333 | 1 371,8 | 0 | 0,0 |
| 1 | 7 826 | 35 885,4 | 4 990 | 23 963,4 | 1 280 | 5 334,1 | 1 556 | 6 047,5 | 6 | 14,3 |
| 3.2 | 1 510 | 6 230,1 | 983 | 4 231,4 | 204 | 676,5 | 323 | 1 213,5 | 0 | 0,0 |
| 3 | 1 510 | 6 230,1 | 983 | 4 231,4 | 204 | 676,5 | 323 | 1 213,5 | 0 | 0,0 |
| OP VK | 9 336 | 42 115,5 | 5 973 | 28 194,9 | 1 484 | 6 010,6 | 1 879 | 7 261,0 | 6 | 14,3 |

Poznámka:

- K datu generování jsou u OP VK vedeny 2 nedokončené grantové projekty (GP) v hodnotě 6,5 mil. Kč.

Zdroj: MSC2007 – 3. 11. 2011

Tab. 37 - Údaje o stavu čerpání finančních prostředků OP Vzdělávání pro konkurenceschopnost (EU a národní zdroje)

| Prioritní osa / Oblast podpory | Celková alokace podpory 2007–2013 | Podané žádosti | | Projekty s vydaným Rozhodnutím / podepsanou Smlouvou | | Proplacené prostředky příjemcům | | Prostředky v souhrnných žádostech zaúčtovaných PCO | | Certifikované výdaje předložené EK | |
|--------------------------------|-----------------------------------|------------------|--------------|--|-------------|---------------------------------|-------------|--|-------------|------------------------------------|-------------|
| | | v mil. Kč | v mil. Kč | % | v mil. Kč | % | v mil. Kč | % | v mil. Kč | % | v mil. Kč |
| - | a | b | b/a | c | c/a | d | d/a | e | e/a | f | f/a |
| - | 7 086,2 | 28 961,6 | 408,7 | 4 554,0 | 64,3 | 3 945,5 | 55,7 | 1 441,8 | 20,3 | 764,2 | 10,8 |
| 1.1 | 3 152,5 | 9 980,6 | 316,6 | 2 166,7 | 68,7 | 1 595,1 | 50,6 | 470,9 | 14,9 | 205,6 | 6,5 |
| 1.2 | 3 221,1 | 10 817,6 | 335,8 | 2 033,7 | 63,1 | 1 746,9 | 54,2 | 577,0 | 17,9 | 260,2 | 8,1 |
| 1.3 | 4 630,7 | 3 866,8 | 83,5 | 3 658,9 | 79,0 | 2 142,7 | 46,3 | 125,5 | 2,7 | 24,9 | 0,5 |
| 1.4 | 1 535,8 | 0,0 | 0,0 | 0,0 | 0,0 | 0,0 | 0,0 | 0,0 | 0,0 | 0,0 | 0,0 |
| 1.5 | 1 535,8 | 0,0 | 0,0 | 0,0 | 0,0 | 0,0 | 0,0 | 0,0 | 0,0 | 0,0 | 0,0 |
| 1 | 19 626,2 | 53 626,6 | 273,2 | 12 413,3 | 63,2 | 9 430,1 | 48,0 | 2 615,2 | 13,3 | 1 254,9 | 6,4 |
| 2.1 | 436,3 | 337,1 | 77,3 | 61,8 | 14,2 | 58,7 | 13,5 | 20,2 | 4,6 | 14,3 | 3,3 |
| 2.2 | 7 423,3 | 21 595,5 | 290,9 | 4 283,3 | 57,7 | 1 819,9 | 24,5 | 701,2 | 9,4 | 368,4 | 5,0 |
| 2.3 | 6 741,1 | 14 718,0 | 218,3 | 2 724,4 | 40,4 | 1 340,0 | 19,9 | 347,5 | 5,2 | 198,7 | 2,9 |
| 2.4 | 3 600,3 | 8 016,9 | 222,7 | 1 946,4 | 54,1 | 919,9 | 25,5 | 183,7 | 5,1 | 80,4 | 2,2 |
| 2 | 18 200,9 | 44 667,5 | 245,4 | 9 016,0 | 49,5 | 4 138,5 | 22,7 | 1 252,6 | 6,9 | 661,8 | 3,6 |
| 3.1 | 1 652,3 | 1 346,8 | 81,5 | 0,0 | 0,0 | 0,0 | 0,0 | 0,0 | 0,0 | 0,0 | 0,0 |
| 3.2 | 4 927,4 | 6 530,1 | 132,5 | 1 513,5 | 30,7 | 844,9 | 17,1 | 258,4 | 5,2 | 104,9 | 2,1 |
| 3 | 6 579,7 | 7 876,9 | 119,7 | 1 513,5 | 23,0 | 844,9 | 12,8 | 258,4 | 3,9 | 104,9 | 1,6 |
| 4a.1 | 4 922,3 | 2 515,0 | 51,1 | 1 664,8 | 33,8 | 690,0 | 14,0 | 690,0 | 14,0 | 541,5 | 11,0 |
| 4a.2 | 485,5 | 589,3 | 121,4 | 500,2 | 103,0 | 137,7 | 28,4 | 137,7 | 28,4 | 92,1 | 19,0 |
| 4a.3 | 717,7 | 876,0 | 122,1 | 739,5 | 103,1 | 119,0 | 16,6 | 119,0 | 16,6 | 85,0 | 11,8 |
| 4a | 6 125,4 | 3 980,3 | 65,0 | 2 904,6 | 47,4 | 946,7 | 15,5 | 946,7 | 15,5 | 718,6 | 11,7 |
| 4b.1 | 378,6 | 193,5 | 51,1 | 128,1 | 33,8 | 53,1 | 14,0 | 53,1 | 14,0 | 41,7 | 11,0 |
| 4b.2 | 37,3 | 45,3 | 121,4 | 38,5 | 103,0 | 10,6 | 28,4 | 10,6 | 28,4 | 7,1 | 19,0 |
| 4b.3 | 55,2 | 67,4 | 122,1 | 56,9 | 103,1 | 9,2 | 16,6 | 9,2 | 16,6 | 6,5 | 11,8 |
| 4b | 471,2 | 306,2 | 65,0 | 223,4 | 47,4 | 72,8 | 15,5 | 72,8 | 15,5 | 55,3 | 11,7 |
| 5a.1 | 1 939,9 | 1 397,4 | 72,0 | 795,4 | 41,0 | 453,2 | 23,4 | 335,8 | 17,3 | 222,2 | 11,5 |
| 5a.2 | 98,9 | 95,1 | 96,2 | 50,6 | 51,2 | 20,7 | 21,0 | 13,7 | 13,8 | 9,9 | 10,1 |
| 5a.3 | 69,6 | 56,0 | 80,5 | 46,3 | 66,6 | 11,7 | 16,8 | 7,0 | 10,1 | 3,2 | 4,6 |
| 5a | 2 108,4 | 1 548,5 | 73,4 | 892,4 | 42,3 | 485,7 | 23,0 | 356,5 | 16,9 | 235,4 | 11,2 |
| 5b.1 | 17,4 | 12,5 | 72,0 | 7,1 | 41,0 | 4,1 | 23,4 | 3,0 | 17,3 | 2,0 | 11,5 |
| 5b.2 | 0,9 | 0,9 | 96,2 | 0,5 | 51,2 | 0,2 | 21,0 | 0,1 | 13,8 | 0,1 | 10,1 |
| 5b.3 | 0,6 | 0,5 | 80,5 | 0,4 | 66,6 | 0,1 | 16,8 | 0,1 | 10,1 | 0,0 | 4,6 |
| 5b | 18,9 | 13,9 | 73,4 | 8,0 | 42,3 | 4,4 | 23,1 | 3,2 | 16,9 | 2,1 | 11,2 |
| Cíl 1 | 52 640,7 | 111 699,8 | 212,2 | 26 739,8 | 50,8 | 15 845,9 | 30,1 | 5 429,4 | 10,3 | 2 975,5 | 5,7 |
| Cíl 2 | 490,1 | 320,0 | 65,3 | 231,4 | 47,2 | 77,2 | 15,7 | 76,0 | 15,5 | 57,4 | 11,7 |
| OP VK | 53 130,8 | 112 019,9 | 210,8 | 26 971,2 | 50,8 | 15 923,1 | 30,0 | 5 505,4 | 10,4 | 3 032,9 | 5,7 |

Poznámka: - Ve sloupci „Podané žádosti“ a „Projekty s vydaným Rozhodnutím / podepsanou Smlouvou“ jsou vykazovány údaje za IP a GP, zatímco ve sloupci „Proplacené prostředky příjemcům“, „Prostředky v souhrnných žádostech zaúčtovaných PCO“ a „Certifikované výdaje předložené EK“ jsou zahrnuty údaje za IP a GG, a to z důvodu, že certifikace probíhá pouze na úrovni IP a GG, nikoliv GP. - Měnový kurz: 1 EUR = 24,70 CZK - měsíční kurz převzatý z MSC2007. „Prostředky v souhrnných žádostech zaúčtovaných PCO“ a „Certifikované výdaje předložené EK“ jsou přepočteny kurzem v době zaúčtování v IS Viola, tj. kurz není shodný s aktuálním měsíčním kurzem. Zdroj: MSC2007 – 3. 11. 2011

OPERAČNÍ PROGRAM LIDSKÉ ZDROJE A ZAMĚSTNANOST

OP Lidské zdroje a zaměstnanost je zaměřen na zvýšení zaměstnanosti a zaměstnatelnosti obyvatel ČR, na posílení sociální integrace, na rovné příležitosti žen a mužů a sladění rodinného a pracovního života. OP Lidské zdroje a zaměstnanost je financován z ESF.

Z územního hlediska jsou intervence OP Lidské zdroje a zaměstnanost zaměřeny na podporu regionů ČR zařazených do cíle Konvergence (celé území ČR vyjma hlavního města Prahy). U vybraných oblastí intervence se podpora týká i území hlavního města Prahy (prioritní osa 2, 4 a 5).

Úlohu řídicího orgánu zastává Odbor 81 řízení pomoci z ESF Ministerstva práce a sociálních věcí ČR, zprostředkujícími subjekty jsou Odbor 82 implementace fondů EU na MPSV, Odbor implementace strukturálních fondů na MPO a Odbor strukturálních fondů na MV. Podrobnější informace jsou uvedeny na internetových stránkách www.esfcr.cz.

Tab. 38 - Struktura OP Lidské zdroje a zaměstnanost

| Číslo prioritní osy / oblasti podpory | Název prioritní osy / oblasti podpory | Podíl na celkové alokaci v % |
|---------------------------------------|---|------------------------------|
| 1 | Adaptabilita | 28,7 |
| 1.1 | Zvýšení adaptability zaměstnanců a konkurenceschopnosti podniků | 24,5 |
| 1.2 | Zvýšení adaptability zaměstnanců a zaměstnavatelů restrukturalizovaných podniků | 4,2 |
| 2a,b | Aktivní politika trhu práce | 33,0 |
| 2.1a,b | Posílení aktivních politik zaměstnanosti | 28,0 |
| 2.2a,b | Modernizace institucí a zavedení systému kvality služeb zaměstnanosti a jejich rozvoj | 5,0 |
| 3 | Sociální integrace a rovné příležitosti | 21,8 |
| 3.1 | Podpora sociální integrace a sociálních služeb | 13,3 |
| 3.2 | Podpora sociální integrace romských lokalit | 2,0 |
| 3.3 | Integrace sociálně vyloučených skupin na trhu práce | 3,5 |
| 3.4 | Rovné příležitosti žen a mužů na trhu práce a sladění rodinného a pracovního života | 3,0 |
| 4a,b | Veřejná správa a veřejné služby | 10,6 |
| 4.1a,b | Posilování institucionální kapacity a efektivnosti veřejné správy | 10,6 |
| 5a,b | Mezinárodní spolupráce | 1,9 |
| 5.1a,b | Mezinárodní spolupráce | 1,9 |
| 6a,b | Technická pomoc | 4,0 |
| 6.1a,b | Podpora řízení, implementace a kontroly operací | 4,0 |

Poznámka:

- OP je víceúčelový, tj. je financován jak z prostředků určených pro cíl Konvergence (a), tak z prostředků pro cíl Regionální konkurenceschopnost a zaměstnanost (b).

Zdroj: Programový dokument OP LZZ

Realizace OP Lidské zdroje a zaměstnanost

V OP Lidské zdroje a zaměstnanost bylo k 3. listopadu 2011 podáno 686 žádostí na individuální projekty v celkové hodnotě 38,1 mld. Kč a 15 žádostí na globální granty ve výši 22,0 mld. Kč. V rámci globálních grantů bylo podáno 9 162 žádostí na grantové projekty v hodnotě 46,2 mld. Kč. V OP Lidské zdroje a zaměstnanost je vydáno 501 Rozhodnutí o poskytnutí dotace ve výši 28,4 mld. Kč na individuální projekty a 14 Rozhodnutí na globální granty ve výši 19,3 mld. Kč. V rámci globálních grantů bylo schváleno 2 730 grantových projektů v hodnotě 12,4 mld. Kč. Proplacené prostředky za individuální projekty a globální granty dosahují 16,6 mld. Kč, což představuje 31,1 % z celkové alokace na program. Objem certifikovaných výdajů činí 9,8 mld. Kč, což je 18,4 % z alokace na OP Lidské zdroje a zaměstnanost na období 2007-2013.

Podané žádosti

Počet **podaných žádostí na IP** v říjnu 2011 vzrostl o 3 žádosti v hodnotě 1,1 mld. Kč. Od počátku programového období k 3. listopadu 2011 bylo podáno 686 žádostí na IP s finančním požadavkem 38,1 mld. Kč.

Počet **podaných žádostí na GG** se v meziměsíčním srovnání nezměnil, k 3. listopadu 2011 bylo podáno 15 žádostí na GG v hodnotě 22,0 mld. Kč.

Počet **podaných žádostí na GP** se ve sledovaném období zvýšil o 136 žádostí v hodnotě 863,1 mil. Kč. Od počátku programového období k 3. listopadu 2011 bylo podáno 9 162 žádostí na GP ve výši 46,2 mld. Kč, což o 139,9 % převyšuje objem finančních prostředků ve schválených GG (tj. GG s vydaným Rozhodnutím).

V dosavadním průběhu realizace operačního programu bylo **vyřazeno z administrace** z důvodu nesplnění podmínek výzvy nebo stažení žádosti žadatelem celkem 5 534 žádostí na IP a GP v celkové hodnotě 36,5 mld. Kč. Vyřazené žádosti obnáší 56,2 % z celkového počtu podaných žádostí na IP a GP a současně 43,3 % finančních prostředků ve všech podaných žádostech na IP a GP.

Projekty s vydaným Rozhodnutím o poskytnutí dotace

V říjnu 2011 se počet vydaných **Rozhodnutí na IP** navýšil o 6 projektů v hodnotě 903,1 mil. Kč. Od počátku programového období k 3. listopadu 2011 bylo vydáno 501 Rozhodnutí na IP v hodnotě 28,4 mld. Kč.

Řídící orgán k 3. listopadu 2011 vydal 14 **Rozhodnutí na GG** v hodnotě 19,3 mld. Kč, v meziměsíčním srovnání nedošlo ke změně.

Počet vydaných **Rozhodnutí na GP** se ve sledovaném období zvýšil o 26 v hodnotě 125,8 mil. Kč. Od počátku programového období k 3. listopadu 2011 bylo vydáno 2 730 Rozhodnutí na GP ve výši 12,4 mld. Kč, to představuje 64,4 % z finančního objemu ve schválených GG.

Proplacené prostředky příjemcům

V říjnu 2011 byly proplaceny finanční prostředky (**IP a GG**) na účty příjemců ve výši 1,1 mld. Kč, tj. meziměsíční nárůst o 6,9 %. Hodnota všech proplacených prostředků (IP a GG) k 3. listopadu 2011

dosahuje 16,6 mld. Kč, což představuje 31,1 % z alokace OP Lidské zdroje a zaměstnanost a zároveň 34,9 % prostředků krytých Rozhodnutím o poskytnutí dotace (IP a GG).

V OP Lidské zdroje a zaměstnanost je evidováno 66 **finančně ukončených** projektů (IP / GP) v hodnotě 385,4 mil. Kč (ve sledovaném období došlo k nárůstu o 2 finančně ukončené individuální projekty v hodnotě 100,7 mil. Kč a o 16 finančně ukončených grantových projektů v hodnotě 69,1 mil. Kč).

Certifikované výdaje předložené Evropské komisi

Certifikované výdaje předložené Evropské komisi k 3. listopadu 2011 dosahují 9,8 mld. Kč, což představuje 18,4 % z celkové alokace na program. V průběhu října 2011 nebyl zaznamenán meziměsíční nárůst.

Naopak nárůst byl zaznamenán v prostředcích v souhrnných žádostech zaúčtovaných PCO, a to ve výši 1,9 mld. Kč (tj. nárůst o 18,1 %). Prostředky v souhrnných žádostech zaúčtovaných PCO k 3. listopadu 2011 dosahují 12,4 mld. Kč, tj. 23,3 % z alokace OP Lidské zdroje a zaměstnanost.

Tab. 39 - Údaje o individuálních projektech (IP) OP Lidské zdroje a zaměstnanost (EU a národní zdroje)

| Prioritní osa / Oblast podpory | Podané žádosti | | Žádosti vyřazené z administrace | | Žádosti ve schvalovacím procesu | | Projekty s vydaným Rozhodnutím / podepsanou Smlouvou | | Finančně ukončené projekty | |
|--------------------------------|-------------------|-----------------|---------------------------------|----------------|---------------------------------|----------------|--|-----------------|----------------------------|--------------|
| | počet | mil. Kč | počet | mil. Kč | počet | mil. Kč | počet | mil. Kč | počet | mil. Kč |
| - | a | b | c | d | e | f | g | h | i | J |
| - | od počátku období | | od počátku období | | aktuální stav | | od počátku období | | od počátku období | |
| 1.1 | 9 | 5 895,9 | 2 | 1 000,0 | 2 | 663,6 | 5 | 4 232,3 | 0 | 0,0 |
| 1.2 | 10 | 445,8 | 0 | 0,0 | 1 | 49,2 | 9 | 382,5 | 0 | 0,0 |
| 1 | 19 | 6 341,7 | 2 | 1 000,0 | 3 | 712,8 | 14 | 4 614,8 | 0 | 0,0 |
| 2.1a | 136 | 10 387,9 | 27 | 1 327,3 | 12 | 342,5 | 97 | 10 368,4 | 5 | 66,4 |
| 2.2a | 16 | 3 046,2 | 3 | 493,6 | 4 | 1 064,7 | 9 | 1 483,6 | 1 | 82,7 |
| 2a | 152 | 13 434,0 | 30 | 1 820,9 | 16 | 1 407,2 | 106 | 11 852,0 | 6 | 149,2 |
| 2.1b | 0 | 136,7 | 0 | 17,5 | 0 | 4,5 | 0 | 136,4 | 0 | 0,9 |
| 2.2b | 0 | 40,1 | 0 | 6,5 | 0 | 14,0 | 0 | 19,5 | 0 | 1,1 |
| 2b | 0 | 176,8 | 0 | 24,0 | 0 | 18,5 | 0 | 155,9 | 0 | 2,0 |
| 3.1 | 67 | 10 659,1 | 23 | 4 497,2 | 2 | 329,5 | 42 | 5 832,4 | 2 | 50,7 |
| 3.2 | 23 | 668,4 | 7 | 266,9 | 4 | 137,7 | 12 | 263,9 | 0 | 0,0 |
| 3.3 | 3 | 97,7 | 0 | 0,0 | 3 | 97,7 | 0 | 0,0 | 0 | 0,0 |
| 3.4 | 9 | 98,4 | 7 | 69,8 | 0 | 0,0 | 2 | 28,6 | 0 | 0,0 |
| 3 | 102 | 11 523,6 | 37 | 4 833,9 | 9 | 564,8 | 56 | 6 124,8 | 2 | 50,7 |
| 4a.1 | 380 | 4 159,1 | 83 | 757,5 | 4 | 95,3 | 293 | 3 285,0 | 36 | 85,1 |
| 4a | 380 | 4 159,1 | 83 | 757,5 | 4 | 95,3 | 293 | 3 285,0 | 36 | 85,1 |
| 4b.1 | 0 | 319,9 | 0 | 58,3 | 0 | 7,3 | 0 | 252,7 | 0 | 6,5 |
| 4b | 0 | 319,9 | 0 | 58,3 | 0 | 7,3 | 0 | 252,7 | 0 | 6,5 |
| 5a.1 | 0 | 0,0 | 0 | 0,0 | 0 | 0,0 | 0 | 0,0 | 0 | 0,0 |
| 5a | 0 | 0,0 | 0 | 0,0 | 0 | 0,0 | 0 | 0,0 | 0 | 0,0 |
| 5b.1 | 0 | 0,0 | 0 | 0,0 | 0 | 0,0 | 0 | 0,0 | 0 | 0,0 |
| 5b | 0 | 0,0 | 0 | 0,0 | 0 | 0,0 | 0 | 0,0 | 0 | 0,0 |
| 6a.1 | 33 | 2 068,0 | 1 | 2,0 | 0 | 0,0 | 32 | 2 121,3 | 0 | 0,0 |
| 6a | 33 | 2 068,0 | 1 | 2,0 | 0 | 0,0 | 32 | 2 121,3 | 0 | 0,0 |
| 6b.1 | 0 | 28,1 | 0 | 0,0 | 0 | 0,0 | 0 | 28,8 | 0 | 0,0 |
| 6b | 0 | 28,1 | 0 | 0,0 | 0 | 0,0 | 0 | 28,8 | 0 | 0,0 |
| OP LZZ | 686 | 38 051,1 | 153 | 8 496,5 | 32 | 2 806,0 | 501 | 28 435,4 | 44 | 293,4 |

Poznámka:

- Program je víceúčelový, OP LZZ je financován jak z prostředků určených pro cíl Konvergence (a), tak z prostředků pro cíl Regionální konkurenceschopnost a zaměstnanost (b). V oblastech podpory, kterých se víceúčelovost týká, jsou žádosti podávány a registrovány pouze u cíle Konvergence (a), ale financování probíhá v daném poměru v rámci obou cílů.
- K datu generování je u OP LZZ vedeno 5 nedokončených individuálních projektů (IP) v hodnotě 33,7 mil. Kč.

Zdroj: MSC2007 – 3. 11. 2011

Tab. 40 - Údaje o globálních grantech (GG) OP Lidské zdroje a zaměstnanost (EU a národní zdroje)

| Prioritní osa / Oblast podpory | Podané žádosti | | Žádosti vyřazené z administrace | | Žádosti ve schvalovacím procesu | | GG s vydaným Rozhodnutím / podepsanou Smlouvou | | Finančně ukončené GG | |
|--------------------------------|-------------------|-----------------|---------------------------------|----------------|---------------------------------|------------|--|-----------------|----------------------|------------|
| | počet | mil. Kč | počet | mil. Kč | počet | mil. Kč | počet | mil. Kč | počet | mil. Kč |
| - | a | b | c | d | e | f | g | h | i | J |
| - | od počátku období | | od počátku období | | aktuální stav | | od počátku období | | od počátku období | |
| 1.1 | 5 | 10 612,0 | 1 | 1 304,5 | 0 | 0,0 | 4 | 9 047,5 | 0 | 0,0 |
| 1.2 | 1 | 2 000,0 | 0 | 0,0 | 0 | 0,0 | 1 | 1 030,5 | 0 | 0,0 |
| 1 | 6 | 12 612,0 | 1 | 1 304,5 | 0 | 0,0 | 5 | 10 078,0 | 0 | 0,0 |
| 2.1a | 1 | 1 492,1 | 0 | 0,0 | 0 | 0,0 | 1 | 1 492,1 | 0 | 0,0 |
| 2.2a | 0 | 0,0 | 0 | 0,0 | 0 | 0,0 | 0 | 0,0 | 0 | 0,0 |
| 2a | 1 | 1 492,1 | 0 | 0,0 | 0 | 0,0 | 1 | 1 492,1 | 0 | 0,0 |
| 2.1b | 0 | 19,6 | 0 | 0,0 | 0 | 0,0 | 0 | 19,6 | 0 | 0,0 |
| 2.2b | 0 | 0,0 | 0 | 0,0 | 0 | 0,0 | 0 | 0,0 | 0 | 0,0 |
| 2b | 0 | 19,6 | 0 | 0,0 | 0 | 0,0 | 0 | 19,6 | 0 | 0,0 |
| 3.1 | 3 | 1 538,0 | 0 | 0,0 | 0 | 0,0 | 3 | 1 538,0 | 0 | 0,0 |
| 3.2 | 1 | 477,5 | 0 | 0,0 | 0 | 0,0 | 1 | 477,5 | 0 | 0,0 |
| 3.3 | 1 | 1 865,1 | 0 | 0,0 | 0 | 0,0 | 1 | 1 705,1 | 0 | 0,0 |
| 3.4 | 1 | 1 640,5 | 0 | 0,0 | 0 | 0,0 | 1 | 1 640,5 | 0 | 0,0 |
| 3 | 6 | 5 521,1 | 0 | 0,0 | 0 | 0,0 | 6 | 5 361,1 | 0 | 0,0 |
| 4a.1 | 1 | 1 485,7 | 0 | 0,0 | 0 | 0,0 | 1 | 1 485,7 | 0 | 0,0 |
| 4a | 1 | 1 485,7 | 0 | 0,0 | 0 | 0,0 | 1 | 1 485,7 | 0 | 0,0 |
| 4b.1 | 0 | 114,3 | 0 | 0,0 | 0 | 0,0 | 0 | 114,3 | 0 | 0,0 |
| 4b | 0 | 114,3 | 0 | 0,0 | 0 | 0,0 | 0 | 114,3 | 0 | 0,0 |
| 5a.1 | 1 | 664,5 | 0 | 0,0 | 0 | 0,0 | 1 | 664,5 | 0 | 0,0 |
| 5a | 1 | 664,5 | 0 | 0,0 | 0 | 0,0 | 1 | 664,5 | 0 | 0,0 |
| 5b.1 | 0 | 51,1 | 0 | 0,0 | 0 | 0,0 | 0 | 51,1 | 0 | 0,0 |
| 5b | 0 | 51,1 | 0 | 0,0 | 0 | 0,0 | 0 | 51,1 | 0 | 0,0 |
| 6a.1 | 0 | 0,0 | 0 | 0,0 | 0 | 0,0 | 0 | 0,0 | 0 | 0,0 |
| 6a | 0 | 0,0 | 0 | 0,0 | 0 | 0,0 | 0 | 0,0 | 0 | 0,0 |
| 6b.1 | 0 | 0,0 | 0 | 0,0 | 0 | 0,0 | 0 | 0,0 | 0 | 0,0 |
| 6b | 0 | 0,0 | 0 | 0,0 | 0 | 0,0 | 0 | 0,0 | 0 | 0,0 |
| OP LZZ | 15 | 21 960,5 | 1 | 1 304,5 | 0 | 0,0 | 14 | 19 266,5 | 0 | 0,0 |

Poznámka: - Program je víceúčelový, OP LZZ je financován jak z prostředků určených pro cíl Konvergence (a), tak z prostředků pro cíl Regionální konkurenceschopnost a zaměstnanost (b). V oblastech podpory, kterých se víceúčelovost týká, jsou žádosti podávány a registrovány pouze u cíle Konvergence (a), ale financování probíhá v daném poměru v rámci obou cílů. Částky na GG za PO2 byly dle pravidel víceúčelovosti rozděleny na cíl Konvergence (a) a na cíl Regionální konkurenceschopnost a zaměstnanost (b). - K datu generování nejsou u OP LZZ evidovány žádné nedokončené globální granty (GG).

Zdroj: MSC2007 – 3. 11. 2011

Tab. 41 - Údaje o grantových projektech (GP) OP Lidské zdroje a zaměstnanost (EU a národní zdroje)

| Prioritní osa / Oblast podpory | Podané žádosti | | Žádosti vyřazené z administrace | | Žádosti ve schvalovacím procesu | | Projekty s vydaným Rozhodnutím / podepsanou Smlouvou | | Finančně ukončené projekty | |
|--------------------------------|-------------------|-----------------|---------------------------------|-----------------|---------------------------------|----------------|--|-----------------|----------------------------|-------------|
| | počet | mil. Kč | počet | mil. Kč | počet | mil. Kč | počet | mil. Kč | počet | mil. Kč |
| - | a | b | c | d | e | f | g | h | i | j |
| - | od počátku období | | od počátku období | | aktuální stav | | od počátku období | | od počátku období | |
| 1.1 | 3 563 | 19 062,7 | 1 875 | 11 064,3 | 24 | 130,8 | 1 664 | 7 803,8 | 7 | 16,9 |
| 1.2 | 26 | 211,0 | 13 | 106,9 | 5 | 37,5 | 8 | 66,6 | 0 | 0,0 |
| 1 | 3 589 | 19 273,6 | 1 888 | 11 171,2 | 29 | 168,3 | 1 672 | 7 870,4 | 7 | 16,9 |
| 2.1a | 754 | 3 667,1 | 435 | 2 091,9 | 194 | 988,1 | 125 | 587,1 | 0 | 0,0 |
| 2.2a | 0 | 0,0 | 0 | 0,0 | 0 | 0,0 | 0 | 0,0 | 0 | 0,0 |
| 2a | 754 | 3 667,1 | 435 | 2 091,9 | 194 | 988,1 | 125 | 587,1 | 0 | 0,0 |
| 2.1b | 0 | 48,3 | 0 | 27,5 | 0 | 13,0 | 0 | 7,7 | 0 | 0,0 |
| 2.2b | 0 | 0,0 | 0 | 0,0 | 0 | 0,0 | 0 | 0,0 | 0 | 0,0 |
| 2b | 0 | 48,3 | 0 | 27,5 | 0 | 13,0 | 0 | 7,7 | 0 | 0,0 |
| 3.1 | 1 455 | 5 690,8 | 1 094 | 4 611,5 | 78 | 210,6 | 283 | 869,9 | 6 | 40,2 |
| 3.2 | 324 | 2 199,9 | 242 | 1 698,9 | 14 | 91,2 | 68 | 409,8 | 1 | 6,7 |
| 3.3 | 1 105 | 5 372,3 | 663 | 3 199,1 | 296 | 1 489,6 | 146 | 683,6 | 0 | 0,0 |
| 3.4 | 1 197 | 5 957,4 | 720 | 3 307,5 | 316 | 1 999,2 | 161 | 652,0 | 4 | 13,5 |
| 3 | 4 081 | 19 220,4 | 2 719 | 12 817,1 | 704 | 3 790,6 | 658 | 2 615,2 | 11 | 60,4 |
| 4a.1 | 357 | 1 588,6 | 152 | 692,4 | 0 | 0,0 | 205 | 896,2 | 3 | 8,5 |
| 4a | 357 | 1 588,6 | 152 | 692,4 | 0 | 0,0 | 205 | 896,2 | 3 | 8,5 |
| 4b.1 | 0 | 122,2 | 0 | 53,3 | 0 | 0,0 | 0 | 68,9 | 0 | 0,7 |
| 4b | 0 | 122,2 | 0 | 53,3 | 0 | 0,0 | 0 | 68,9 | 0 | 0,7 |
| 5a.1 | 381 | 2 139,3 | 187 | 1 050,3 | 124 | 757,0 | 70 | 332,0 | 1 | 5,2 |
| 5a | 381 | 2 139,3 | 187 | 1 050,3 | 124 | 757,0 | 70 | 332,0 | 1 | 5,2 |
| 5b.1 | 0 | 164,6 | 0 | 80,8 | 0 | 58,2 | 0 | 25,5 | 0 | 0,4 |
| 5b | 0 | 164,6 | 0 | 80,8 | 0 | 58,2 | 0 | 25,5 | 0 | 0,4 |
| 6a.1 | 0 | 0,0 | 0 | 0,0 | 0 | 0,0 | 0 | 0,0 | 0 | 0,0 |
| 6a | 0 | 0,0 | 0 | 0,0 | 0 | 0,0 | 0 | 0,0 | 0 | 0,0 |
| 6b.1 | 0 | 0,0 | 0 | 0,0 | 0 | 0,0 | 0 | 0,0 | 0 | 0,0 |
| 6b | 0 | 0,0 | 0 | 0,0 | 0 | 0,0 | 0 | 0,0 | 0 | 0,0 |
| OP LZZ | 9 162 | 46 224,1 | 5 381 | 27 984,5 | 1 051 | 5 775,2 | 2 730 | 12 403,1 | 22 | 92,0 |

Poznámka:

- Program je víceúčelový, OP LZZ je financován jak z prostředků určených pro cíl Konvergence (a), tak z prostředků pro cíl Regionální konkurenceschopnost a zaměstnanost (b). V oblastech podpory, kterých se víceúčelovost týká, jsou žádosti podávány a registrovány pouze u cíle Konvergence (a), ale financování probíhá v daném poměru v rámci obou cílů.
- K datu generování je u OP evidováno 17 nedokončených grantových projektů (GP) v celkové hodnotě 60,7 mil. Kč.

Zdroj: MSC2007 – 3. 11. 2011

Tab. 42 - Údaje o stavu čerpání finančních prostředků OP Lidské zdroje a zaměstnanost (EU a národní zdroje)

| Prioritní osa / Oblast podpory | Celková alokace podpory 2007–2013 | Podané žádosti | | Projekty s vydaným Rozhodnutím / podepsanou Smlouvou | | Proplacené prostředky příjemcům | | Prostředky v souhrnných žádostech zaúčtovaných PCO | | Certifikované výdaje předložené EK | |
|-----------------------------------|---|-----------------|--------------|--|--------------|------------------------------------|-------------|---|-------------|---------------------------------------|-------------|
| | | v mil. Kč | v mil. Kč | % | v mil. Kč | % | v mil. Kč | % | v mil. Kč | % | v mil. Kč |
| - | a | b | b/a | c | c/a | d | d/a | e | e/a | f | f/a |
| 1.1 | 13 031,2 | 24 958,5 | 191,5 | 12 036,1 | 92,4 | 4 279,1 | 32,8 | 2 063,6 | 15,8 | 1 776,0 | 13,6 |
| 1.2 | 2 258,4 | 656,7 | 29,1 | 449,1 | 19,9 | 41,3 | 1,8 | 41,3 | 1,8 | 11,1 | 0,5 |
| 1 | 15 289,5 | 25 615,3 | 167,5 | 12 485,2 | 81,7 | 4 320,3 | 28,3 | 2 104,8 | 13,8 | 1 787,1 | 11,7 |
| 2.1a | 14 801,9 | 14 055,0 | 95,0 | 10 955,5 | 74,0 | 5 996,7 | 40,5 | 5 915,6 | 40,0 | 4 649,9 | 31,4 |
| 2.2a | 2 632,6 | 3 046,2 | 115,7 | 1 483,6 | 56,4 | 87,9 | 3,3 | 87,9 | 3,3 | 13,1 | 0,5 |
| 2a | 17 434,5 | 17 101,1 | 98,1 | 12 439,1 | 71,3 | 6 084,6 | 34,9 | 6 003,5 | 34,4 | 4 663,0 | 26,7 |
| 2.1b | 194,8 | 184,9 | 95,0 | 144,2 | 74,0 | 78,9 | 40,5 | 77,8 | 40,0 | 61,2 | 31,4 |
| 2.2b | 34,6 | 40,1 | 115,7 | 19,5 | 56,4 | 1,2 | 3,3 | 1,2 | 3,3 | 0,2 | 0,5 |
| 2b | 229,4 | 225,0 | 98,1 | 163,7 | 71,3 | 80,1 | 34,9 | 79,0 | 34,4 | 61,4 | 26,8 |
| 3.1 | 7 148,8 | 16 349,9 | 228,7 | 6 702,3 | 93,8 | 3 901,7 | 54,6 | 2 863,4 | 40,1 | 2 379,8 | 33,3 |
| 3.2 | 1 052,9 | 2 868,4 | 272,4 | 673,7 | 64,0 | 266,5 | 25,3 | 172,5 | 16,4 | 129,2 | 12,3 |
| 3.3 | 1 842,5 | 5 470,0 | 296,9 | 683,6 | 37,1 | 245,4 | 13,3 | 105,4 | 5,7 | 67,4 | 3,7 |
| 3.4 | 1 581,3 | 6 055,8 | 383,0 | 680,6 | 43,0 | 440,5 | 27,9 | 279,8 | 17,7 | 210,8 | 13,3 |
| 3 | 11 625,4 | 30 744,1 | 264,5 | 8 740,1 | 75,2 | 4 854,1 | 41,8 | 3 421,1 | 29,4 | 2 787,2 | 24,0 |
| 4a.1 | 5 264,2 | 5 747,6 | 109,2 | 4 181,2 | 79,4 | 649,0 | 12,3 | 300,7 | 5,7 | 160,6 | 3,0 |
| 4a | 5 264,2 | 5 747,6 | 109,2 | 4 181,2 | 79,4 | 649,0 | 12,3 | 300,7 | 5,7 | 160,6 | 3,0 |
| 4b.1 | 404,9 | 442,1 | 109,2 | 321,6 | 79,4 | 49,9 | 12,3 | 23,1 | 5,7 | 12,4 | 3,0 |
| 4b | 404,9 | 442,1 | 109,2 | 321,6 | 79,4 | 49,9 | 12,3 | 23,1 | 5,7 | 12,4 | 3,0 |
| 5a.1 | 942,5 | 2 139,3 | 227,0 | 332,0 | 35,2 | 188,5 | 20,0 | 92,9 | 9,9 | 78,2 | 8,3 |
| 5a | 942,5 | 2 139,3 | 227,0 | 332,0 | 35,2 | 188,5 | 20,0 | 92,9 | 9,9 | 78,2 | 8,3 |
| 5b.1 | 72,5 | 164,6 | 227,0 | 25,5 | 35,2 | 14,5 | 20,0 | 7,1 | 9,9 | 6,0 | 8,3 |
| 5b | 72,5 | 164,6 | 227,0 | 25,5 | 35,2 | 14,5 | 20,0 | 7,1 | 9,9 | 6,0 | 8,3 |
| 6a.1 | 2 111,0 | 2 068,0 | 98,0 | 2 121,3 | 100,5 | 380,5 | 18,0 | 380,5 | 18,0 | 286,9 | 13,6 |
| 6a | 2 111,0 | 2 068,0 | 98,0 | 2 121,3 | 100,5 | 380,5 | 18,0 | 380,5 | 18,0 | 286,9 | 13,6 |
| 6b.1 | 28,7 | 28,1 | 98,0 | 28,8 | 100,5 | 5,2 | 18,0 | 5,2 | 18,0 | 3,9 | 13,6 |
| 6b | 28,7 | 28,1 | 98,0 | 28,8 | 100,5 | 5,2 | 18,0 | 5,2 | 18,0 | 3,9 | 13,6 |
| Cíl 1 | 52 667,2 | 83 415,4 | 158,4 | 40 298,9 | 76,5 | 16 477,1 | 31,3 | 12 303,6 | 23,4 | 9 763,0 | 18,5 |
| Cíl 2 | 735,5 | 859,8 | 116,9 | 539,6 | 73,4 | 149,7 | 20,3 | 114,4 | 15,6 | 83,6 | 11,4 |
| OP LZZ | 53 402,7 | 84 275,2 | 157,8 | 40 838,5 | 76,5 | 16 626,8 | 31,1 | 12 418,0 | 23,3 | 9 846,7 | 18,4 |

Poznámka:

- Ve sloupci „Podané žádosti“ a „Projekty s vydaným Rozhodnutím / podepsanou Smlouvou“ jsou vykazovány údaje za IP a GP, zatímco ve sloupci „Proplacené prostředky příjemcům“, „Prostředky v souhrnných žádostech zaúčtovaných PCO“ a „Certifikované výdaje předložené EK“ jsou zahrnuty údaje za IP a GG, a to z důvodu, že certifikace probíhá pouze na úrovni IP a GG, nikoliv GP.
- Měnový kurz: 1 EUR = 24,70 CZK - měsíční kurz převzatý z MSC2007, „Prostředky v souhrnných žádostech zaúčtovaných PCO“ a „Certifikované výdaje předložené EK“ jsou přepočteny kurzem v době zaúčtování v IS Viola, tj. kurz není shodný s aktuálním měsíčním kurzem. Zdroj: MSC2007 – 3. 11. 2011

INTEGROVANÝ OPERAČNÍ PROGRAM

Finanční prostředky tohoto operačního programu jsou určeny k rozvoji veřejné správy, kultury, cestovního ruchu, informační společnosti, k podpoře zaměstnanosti, péči o zdraví obyvatel, ke zlepšení bydlení a bezpečnosti obyvatelstva. Cílem Integrovaného OP je podpořit socioekonomický růst ČR a zvýšit kvalitu života občanů ČR. Integrovaný OP je financován z ERDF.

Z územního hlediska jsou intervence Integrovaného OP zaměřeny především na podporu regionů ČR zařazených do cíle Konvergence (celé území ČR kromě hlavního města Prahy). U vybraných oblastí podpory se intervence týkají i území hlavního města Prahy (prioritní osa 1, 4 a 6).

Roli řídicího orgánu vykonává Ministerstvo pro místní rozvoj ČR, činnost zprostředkujících subjektů zastávají Ministerstvo vnitra ČR (oblasti podpory 1.1, 2.1 a 3.4), Ministerstvo práce a sociálních věcí ČR (oblasti podpory 3.1 a 3.3), Ministerstvo zdravotnictví ČR (oblast podpory 3.2), Ministerstvo kultury ČR (oblast podpory 5.1) a Centrum pro regionální rozvoj ČR (oblasti podpory 2.1, 3.1, 3.3, 3.4, 5.2, 5.3 a 4. a 6. prioritní osa). Podrobnější informace o Integrovaném OP jsou uvedeny na internetových stránkách www.strukturalni-fondy.cz/iop.

Tab. 43 - Struktura Integrovaného OP

| Číslo prioritní osy / oblasti podpory | Název prioritní osy / oblasti podpory | Podíl na celkové alokaci v % |
|---------------------------------------|--|------------------------------|
| 1a,b | Modernizace veřejné správy | 21,1 |
| 1.1a,b | Rozvoj informační společnosti ve veřejné správě | 21,1 |
| 2 | Zavádění ICT ve veřejné správě | 10,8 |
| 2.1 | Zavádění ICT v územní veřejné správě | 10,8 |
| 3 | Zvýšení kvality a dostupnosti veřejných služeb | 34,4 |
| 3.1 | Služby v oblasti sociální integrace | 5,0 |
| 3.2 | Služby v oblasti veřejného zdraví | 15,7 |
| 3.3 | Služby v oblasti zaměstnanosti | 2,9 |
| 3.4 | Služby v oblasti bezpečnosti, prevence a řešení rizik | 10,8 |
| 4a,b | Národní podpora cestovního ruchu | 4,1 |
| 4.1a,b | Národní podpora rozvoje cestovního ruchu | 4,1 |
| 5 | Národní podpora územního rozvoje | 26,6 |
| 5.1 | Národní podpora využití potenciálu kulturního dědictví | 13,4 |
| 5.2 | Zlepšení prostředí v problémových sídlištích | 12,2 |
| 5.3 | Modernizace a rozvoj systémů tvorby územních politik | 1,0 |
| 6a,b | Technická pomoc | 2,8 |
| 6.1a,b | Aktivity spojené s řízením IOP | 1,7 |
| 6.2a,b | Ostatní náklady technické pomoci IOP | 1,1 |

Poznámka:

- OP je víceúčelový, tj. je financován jak z prostředků určených pro cíl Konvergence (a), tak z prostředků pro cíl Regionální konkurenceschopnost a zaměstnanost (b).

Zdroj: Programový dokument IOP

Realizace Integrovaného OP

V Integrovaném OP bylo k 3. listopadu 2011 podáno 8 039 žádostí v celkové výši 54,3 mld. Kč, což představuje 117,9 % z celkové alokace na program. Řídicí orgán a zprostředkující subjekty vydaly 7 126 Rozhodnutí o poskytnutí dotace v hodnotě 33,2 mld. Kč (72,0 % z alokace na období 2007–2013). Proplacené prostředky příjemcům činí 8,3 mld. Kč, což představuje 18,0 % z alokace Integrovaného OP. Objem certifikovaných výdajů dosahuje 4,8 mld. Kč, to je 10,4 % z alokace na období 2007–2013.

Podané žádosti

Počet podaných žádostí se v říjnu 2011 zvýšil o 37 žádostí ve výši 327,7 mil. Kč. Finanční požadavek v podaných žádostech přesahuje alokaci na celé programové období o 17,9 %, tj. finanční objem v 8 039 podaných žádostech dosahuje 54,3 mld. Kč.

Největší meziměsíční nárůst (4 žádostí ve výši 240,4 mil. Kč) je zaznamenán ve 4. prioritní ose „Národní podpora cestovního ruchu“, kde je od 7. září 2011 vyhlášena kontinuální výzva k podávání žádostí o poskytnutí podpory.

K 3. listopadu 2011 bylo **vyřazeno z administrace** z důvodu nesplnění podmínek výzvy nebo stažení žádosti žadatelem celkem 659 žádostí v celkové hodnotě 16,0 mld. Kč. Tato částka tvoří 8,2 % z celkového počtu podaných žádostí a současně 29,4% finančních prostředků ve všech podaných žádostech.

Projekty s vydaným Rozhodnutím o poskytnutí dotace

Počet schválených projektů se v meziměsíčním srovnání zvýšil o 56 vydaných Rozhodnutí o poskytnutí dotace v hodnotě 474,9 mil. Kč. Finanční objem v projektech s vydaným Rozhodnutím o poskytnutí dotace k 3. listopadu 2011 dosahuje 33,2 mld. Kč, to představuje 72,0 % z alokace Integrovaného OP.

Nejvyšší meziměsíční nárůst ve finančním objemu schválených projektů byl zaznamenán v oblasti podpory 5.2 „Zlepšení prostředí v problémových sídlištích“ (46 Rozhodnutí ve výši 298,0 mil. Kč).

Proplacené prostředky příjemcům

Od počátku programového období k 3. listopadu 2011 byly vyplaceny prostředky na účty příjemců ve výši 8,3 mld. Kč, což činí 18,0 % z alokace Integrovaného OP a zároveň 25,1 % z prostředků krytých Rozhodnutím o poskytnutí dotace. V říjnu 2011 byly na účty příjemců vyplaceny finanční prostředky ve výši 621,9 mil. Kč, tj. meziměsíční nárůst o 8,1 %.

V Integrovaném OP bylo k 3. listopadu 2011 **finančně ukončeno** 5 514 projektů ve výši 6,2 mld. Kč (tj. 77,4 % z celkového počtu schválených projektů), z toho bylo ve sledovaném období finančně ukončeno 70 projektů v hodnotě 265,3 mil. Kč.

Certifikované výdaje předložené Evropské komisi

Ve sledovaném období se částka certifikovaných výdajů předložených EK nezměnila a k 3. listopadu 2011 dosahují certifikované výdaje předložené EK 4,8 mld. Kč, což představuje 10,4 % z alokace Integrovaného OP.

Naopak v průběhu října 2011 byl zaznamenán nárůst o 12,4 % (tj. 857,9 mil. Kč) v prostředcích v souhrnných žádostech zaúčtovaných PCO. K 3. listopadu 2011 jejich podíl tvoří 16,9 % z alokace Integrovaného OP.

Tab. 44 - Údaje o projektech Integrovaného OP (EU a národní zdroje)

| Prioritní osa / Oblast podpory | Podané žádosti | | Žádosti vyřazené z administrace | | Žádosti ve schvalovacím procesu | | Projekty s vydaným Rozhodnutím / podepsanou Smlouvou | | Finančně ukončené projekty | |
|--------------------------------|-------------------|-----------------|---------------------------------|-----------------|---------------------------------|----------------|--|-----------------|----------------------------|----------------|
| | počet | mil. Kč | počet | mil. Kč | počet | mil. Kč | počet | mil. Kč | počet | mil. Kč |
| - | a | b | c | d | e | f | g | h | i | j |
| - | od počátku období | | od počátku období | | aktuální stav | | od počátku období | | od počátku období | |
| 1.1a | 79 | 10 743,6 | 19 | 1 951,4 | 0 | 0,0 | 60 | 8 522,9 | 10 | 245,4 |
| 1a | 79 | 10 743,6 | 19 | 1 951,4 | 0 | 0,0 | 60 | 8 522,9 | 10 | 245,4 |
| 1.1b | 0 | 826,4 | 0 | 150,1 | 0 | 0,0 | 0 | 655,6 | 0 | 18,9 |
| 1b | 0 | 826,4 | 0 | 150,1 | 0 | 0,0 | 0 | 655,6 | 0 | 18,9 |
| 2.1 | 5 839 | 5 465,7 | 296 | 633,3 | 3 | 129,8 | 5 540 | 4 645,9 | 4 577 | 408,5 |
| 2 | 5 839 | 5 465,7 | 296 | 633,3 | 3 | 129,8 | 5 540 | 4 645,9 | 4 577 | 408,5 |
| 3.1 | 200 | 1 347,3 | 127 | 628,0 | 53 | 547,0 | 20 | 83,4 | 10 | 22,8 |
| 3.2 | 164 | 7 886,4 | 25 | 1 207,1 | 31 | 1 084,4 | 108 | 5 541,2 | 56 | 2 855,7 |
| 3.3 | 15 | 1 121,2 | 6 | 366,1 | 5 | 591,3 | 4 | 121,7 | 0 | 0,0 |
| 3.4 | 80 | 4 747,2 | 3 | 1 253,9 | 31 | 944,2 | 46 | 2 425,7 | 9 | 575,4 |
| 3 | 459 | 15 102,1 | 161 | 3 455,1 | 120 | 3 166,9 | 178 | 8 171,9 | 75 | 3 453,8 |
| 4.1a | 68 | 2 730,2 | 38 | 1 333,1 | 7 | 614,7 | 23 | 773,4 | 2 | 84,4 |
| 4a | 68 | 2 730,2 | 38 | 1 333,1 | 7 | 614,7 | 23 | 773,4 | 2 | 84,4 |
| 4.1b | 68 | 210,0 | 38 | 102,5 | 7 | 47,3 | 23 | 59,5 | 2 | 6,5 |
| 4b | 68 | 210,0 | 38 | 102,5 | 7 | 47,3 | 23 | 59,5 | 2 | 6,5 |
| 5.1 | 42 | 14 025,8 | 24 | 8 159,4 | 0 | 0,0 | 18 | 5 843,5 | 0 | 0,0 |
| 5.2 | 828 | 3 438,1 | 20 | 114,3 | 104 | 224,8 | 704 | 2 981,2 | 384 | 1 341,4 |
| 5.3 | 579 | 501,6 | 61 | 56,6 | 1 | 3,3 | 517 | 435,8 | 427 | 327,7 |
| 5 | 1 449 | 17 965,5 | 105 | 8 330,3 | 105 | 228,0 | 1 239 | 9 260,5 | 811 | 1 669,2 |
| 6.1a | 28 | 896,5 | 0 | 0,0 | 5 | 93,8 | 23 | 777,2 | 10 | 157,5 |
| 6.2a | 49 | 366,7 | 2 | 4,4 | 7 | 40,2 | 40 | 301,2 | 27 | 109,2 |
| 6a | 77 | 1 263,2 | 2 | 4,4 | 12 | 134,0 | 63 | 1 078,4 | 37 | 266,7 |
| 6.1b | 0 | 16,5 | 0 | 0,0 | 0 | 1,7 | 0 | 14,3 | 0 | 2,9 |
| 6.2b | 0 | 6,7 | 0 | 0,1 | 0 | 0,7 | 0 | 5,5 | 0 | 2,0 |
| 6b | 0 | 23,2 | 0 | 0,1 | 0 | 2,5 | 0 | 19,8 | 0 | 4,9 |
| Cíl 1 | 7 971 | 53 270,2 | 621 | 15 707,6 | 247 | 4 273,3 | 7 103 | 32 452,9 | 5 512 | 6 128,1 |
| Cíl 2 | 68 | 1 059,6 | 38 | 252,7 | 7 | 49,7 | 23 | 734,9 | 2 | 30,3 |
| IOP | 8 039 | 54 329,8 | 659 | 15 960,3 | 254 | 4 323,1 | 7 126 | 33 187,9 | 5 514 | 6 158,3 |

Poznámka:

- Počet podaných žádostí je u víceřadových prioritních os uveden pouze u oblastí podpory vztahující se k cíli Konvergence (a). V oblastech podpory, které spadají pod cíl Regionální konkurenceschopnost a zaměstnanost (b) je počet nulový (kromě 4. prioritní osy). - K datu generování je u OP vedeno 89 nedokončených projektů v hodnotě 1,3 mld. Kč

Zdroj: MSC2007 – 3. 11. 2011

Tab. 45 - Údaje o stavu čerpání finančních prostředků Integrovaného OP (EU a národní zdroje)

| Prioritní osa / Oblast podpory | Celková alokace podpory 2007–2013 | Podané žádosti | | Projekty s vydaným Rozhodnutím / podepsanou Smlouvou | | Proplacené prostředky příjemcům | | Prostředky v souhrnných žádostech zaúčtovaných PCO | | Certifikované výdaje předložené EK | |
|--------------------------------|-----------------------------------|-----------------|--------------|--|-------------|---------------------------------|-------------|--|-------------|------------------------------------|-------------|
| | | mil. Kč | mil. Kč | % | mil. Kč | % | mil. Kč | % | mil. Kč | % | mil. Kč |
| - | a | b | b/a | c | c/a | d | d/a | e | e/a | f | f/a |
| - | 9 028,4 | 10 743,6 | 119,0 | 8 522,9 | 94,4 | 1 656,8 | 18,4 | 1 394,1 | 15,4 | 376,3 | 4,2 |
| 1a.1 | 9 028,4 | 10 743,6 | 119,0 | 8 522,9 | 94,4 | 1 656,8 | 18,4 | 1 394,1 | 15,4 | 376,3 | 4,2 |
| 1b.1 | 694,5 | 826,4 | 119,0 | 655,6 | 94,4 | 127,4 | 18,4 | 107,2 | 15,4 | 28,9 | 4,2 |
| 1b | 694,5 | 826,4 | 119,0 | 655,6 | 94,4 | 127,4 | 18,4 | 107,2 | 15,4 | 28,9 | 4,2 |
| 2.1 | 4 968,7 | 5 465,7 | 110,0 | 4 645,9 | 93,5 | 429,6 | 8,6 | 331,4 | 6,7 | 166,6 | 3,4 |
| 2 | 4 968,7 | 5 465,7 | 110,0 | 4 645,9 | 93,5 | 429,6 | 8,6 | 331,4 | 6,7 | 166,6 | 3,4 |
| 3.1 | 2 301,5 | 1 347,3 | 58,5 | 83,4 | 3,6 | 29,5 | 1,3 | 30,9 | 1,3 | 6,6 | 0,3 |
| 3.2 | 7 281,6 | 7 886,4 | 108,3 | 5 541,2 | 76,1 | 2 796,4 | 38,4 | 2 649,3 | 36,4 | 2 318,0 | 31,8 |
| 3.3 | 1 353,9 | 1 121,2 | 82,8 | 121,7 | 9,0 | 9,5 | 0,7 | 9,5 | 0,7 | 0,0 | 0,0 |
| 3.4 | 4 971,9 | 4 747,2 | 95,5 | 2 425,7 | 48,8 | 524,8 | 10,6 | 524,8 | 10,6 | 124,2 | 2,5 |
| 3 | 15 908,9 | 15 102,1 | 94,9 | 8 171,9 | 51,4 | 3 360,3 | 21,1 | 3 214,4 | 20,2 | 2 448,8 | 15,4 |
| 4a.1 | 1 760,4 | 2 730,2 | 155,1 | 773,4 | 43,9 | 186,7 | 10,6 | 186,5 | 10,6 | 102,9 | 5,8 |
| 4a | 1 760,4 | 2 730,2 | 155,1 | 773,4 | 43,9 | 186,7 | 10,6 | 186,5 | 10,6 | 102,9 | 5,8 |
| 4b.1 | 135,4 | 210,0 | 155,1 | 59,5 | 43,9 | 14,4 | 10,6 | 14,4 | 10,6 | 7,9 | 5,8 |
| 4b | 135,4 | 210,0 | 155,1 | 59,5 | 43,9 | 14,4 | 10,6 | 14,4 | 10,6 | 7,9 | 5,8 |
| 5.1 | 6 183,5 | 14 025,8 | 226,8 | 5 843,5 | 94,5 | 508,0 | 8,2 | 513,3 | 8,3 | 269,3 | 4,4 |
| 5.2 | 5 593,3 | 3 438,1 | 61,5 | 2 981,2 | 53,3 | 1 332,7 | 23,8 | 1 329,4 | 23,8 | 841,3 | 15,0 |
| 5.3 | 466,0 | 501,6 | 107,6 | 435,8 | 93,5 | 347,0 | 74,5 | 347,0 | 74,5 | 287,0 | 61,6 |
| 5 | 12 242,8 | 17 965,5 | 146,7 | 9 260,5 | 75,6 | 2 187,6 | 17,9 | 2 189,7 | 17,9 | 1 397,7 | 11,4 |
| 6a.1 | 793,9 | 896,5 | 112,9 | 777,2 | 97,9 | 278,7 | 35,1 | 278,6 | 35,1 | 197,6 | 24,9 |
| 6a.2 | 520,1 | 366,7 | 70,5 | 301,2 | 57,9 | 68,5 | 0,0 | 68,5 | 13,2 | 60,6 | 11,7 |
| 6a | 1 314,0 | 1 263,2 | 96,1 | 1 078,4 | 82,1 | 347,2 | 26,4 | 347,2 | 26,4 | 258,2 | 19,6 |
| 6b.1 | 14,6 | 16,5 | 112,9 | 14,3 | 97,9 | 5,1 | 35,1 | 5,1 | 35,1 | 3,6 | 24,9 |
| 6b.2 | 9,6 | 6,7 | 70,5 | 5,5 | 57,9 | 1,3 | 13,2 | 1,3 | 13,2 | 1,1 | 11,7 |
| 6b | 24,2 | 23,2 | 96,1 | 19,8 | 82,1 | 6,4 | 26,4 | 6,4 | 26,4 | 4,8 | 19,7 |
| Cíl 1 | 45 223,2 | 53 270,2 | 117,8 | 32 452,9 | 71,8 | 8 168,3 | 18,1 | 7 663,3 | 16,9 | 4 750,4 | 10,5 |
| Cíl 2 | 854,1 | 1 059,6 | 124,1 | 734,9 | 86,0 | 148,2 | 17,4 | 128,0 | 15,0 | 41,6 | 4,9 |
| IOP | 46 077,3 | 54 329,8 | 117,9 | 33 187,9 | 72,0 | 8 316,5 | 18,0 | 7 791,3 | 16,9 | 4 792,0 | 10,4 |

Poznámka:

- Měnový kurz: 1 EUR = 24,70 CZK - měsíční kurz převzatý z MSC2007, „Prostředky v souhrnných žádostech zaúčtovaných PCO“ a „Certifikované výdaje předložené EK“ jsou přepočteny kurzem v době zaúčtování v IS Viola, tj. kurz není shodný s aktuálním měsíčním kurzem.

- Zdroj: MSC2007 – 3. 11. 2011

OPERAČNÍ PROGRAM TECHNICKÁ POMOC

Z OP Technická pomoc jsou zajišťovány aktivity, které podporují efektivitu řízení Národního strategického referenčního rámce, jeho administrativní zabezpečení, kontrolu, monitorování a evaluaci realizace NSRR a aktivity, jež jsou spojeny s využitím prostředků SF / FS a jejich publicitou.

Z územního hlediska jsou intervence OP Technická pomoc zaměřeny na celé území ČR včetně hlavního města Prahy.

Řídicím orgánem OP Technická pomoc je Ministerstvo pro místní rozvoj ČR. Zprostředkujícím subjektem je Centrum pro regionální rozvoj ČR. Podrobnější informace jsou dostupné na internetových stránkách www.strukturalni-fondy.cz/op-tp.

Tab. 46 - Struktura OP Technická pomoc

| Číslo prioritní osy / oblasti podpory | Název prioritní osy / oblasti podpory | Podíl na celkové alokaci v % |
|---------------------------------------|---|------------------------------|
| 1a,b | Podpora řízení a koordinace | 10,5 |
| 1.1a,b | Řízení implementace NSRR | 6,3 |
| 1.2a,b | Finanční řízení, kontrola a audit | 1,0 |
| 1.3a,b | Řízení a koordinace HSS | 1,6 |
| 1.4a,b | Příprava nového programového období 2014 + | 1,6 |
| 2a,b | Monitorování | 20,0 |
| 2.1a,b | Komunikační a monitorovací systém | 20,0 |
| 3a,b | Administrativní a absorpční kapacita | 41,9 |
| 3.1a,b | Podpora administrativních struktur včetně profesního vzdělávání | 29,3 |
| 3.2a,b | Podpora absorpční kapacity | 12,6 |
| 4a,b | Publicita | 27,7 |
| 4.1a,b | Aktivity pro informování a publicitu | 22,2 |
| 4.2a,b | Správa nástrojů komunikace a řízení KoP OP TP | 5,5 |

Poznámka:

- OP je víceúčelový, tj. je financován jak z prostředků určených pro cíl Konvergence (a), tak z prostředků pro cíl Regionální konkurenceschopnost a zaměstnanost (b).

Zdroj: Programový dokument OP TP

Realizace OP Technická pomoc

K 3. listopadu 2011 bylo podáno 133 žádostí o finančním požadavku 7,6 mld. Kč, což představuje 104,8 % z celkové alokace na program. Z podaných žádostí bylo u 109 vydáno Rozhodnutí o poskytnutí dotace ve výši 4,1 mld. Kč (57,5 % z alokace na program na období 2007–2013). Proplacené prostředky příjemcům činí 1,3 mld. Kč, což představuje 17,5 % z alokace na programové období 2007–2013. V OP Technická pomoc byly certifikovány výdaje ve výši 965,7 mil. Kč, to je 13,4 % z celkové alokace programu.

Podané žádosti

V průběhu října 2011 nebyla do OP Technická pomoc podána žádná žádost.

Od počátku programového období k 3. listopadu 2011 žadatelé podali 133 žádostí s požadovaným objemem finančních prostředků 7,6 mld. Kč. Finanční požadavek v podaných žádostech převyšuje alokaci na OP Technická pomoc o 5,3 %.

K 3. listopadu 2011 bylo **vyřazeno z administrace** z důvodu nesplnění podmínek výzvy nebo stažení žádosti žadatelem celkem 23 žádostí v celkové hodnotě 2,0 mld. Kč. Tato částka tvoří 17,3 % z celkového počtu podaných žádostí a současně 26,8 % finančních prostředků ve všech podaných žádostech.

Projekty s vydaným Rozhodnutím / podepsanou Smlouvou

Ve sledovaném období řídicí orgán vydal 3 nové Rozhodnutí / Smlouvy o poskytnutí dotace. Po jednom Rozhodnutí / Smlouvě byl nárůst zaznamenán v oblastech podpory 1.2, 2.1 a 4.1.

Celkem byla v OP Technická pomoc vydána Rozhodnutí / podepsána Smlouva o poskytnutí dotace u 109 žádostí (tj. 82 % z celkově 133 podaných žádostí). Objem nasmlouvaných finančních prostředků k 3. listopadu 2011 činí 4,1 mld. Kč, což představuje 57,5 % z alokace na OP Technická pomoc.

Proplacené prostředky příjemcům

Ve sledovaném období byl zaznamenán nárůst v objemu prostředků proplacených příjemcům o 16,6 mil. Kč. V OP Technická pomoc byly k 3. listopadu 2011 proplaceny prostředky příjemcům ve výši 1,3 mld. Kč, což činí 17,5 % z alokace na období 2007–2013 a zároveň 30,5 % z prostředků krytých Rozhodnutím / Smlouvou o poskytnutí dotace.

Ve sledovaném období byl **finančně ukončen** jeden projekt, a to v rámci oblasti podpory 3.1. K 3. listopadu 2011 tak bylo v OP Technická pomoc finančně ukončeno 46 projektů o finančním objemu 919,9 mil. Kč (tj. 42,2 % z celkového počtu schválených projektů).

Certifikované výdaje předložené Evropské komisi

V oblasti certifikovaných výdajů předložených EK nebyl v meziměsíčním porovnání zaznamenán nárůst. Celková výše certifikovaných výdajů předložených EK k 3. listopadu 2011 činí 965,7 mil. Kč, což tvoří 13,4 % celkové alokace OP Technická pomoc.

K meziměsíčnímu nárůstu však došlo v prostředcích v souhrnných žádostech zaúčtovaných PCO, a to o 16,6 mil. Kč. Od počátku programového období k 3. listopadu 2011 byla do souhrnných žádostí zahrnuta 1,2 mld. Kč, tedy 16,7 % z celkové alokace programu.

Tab. 47 - Údaje o projektech OP Technická pomoc (EU a národní zdroje)

| Prioritní osa / Oblast podpory | Podané žádosti | | Žádosti vyřazené z administrace | | Žádosti ve schvalovacím procesu | | Projekty s vydaným Rozhodnutím / podepsanou Smlouvou | | Finančně ukončené projekty | |
|--------------------------------|-------------------|----------------|---------------------------------|----------------|---------------------------------|--------------|--|----------------|----------------------------|--------------|
| | počet | mil. Kč | počet | mil. Kč | počet | mil. Kč | počet | mil. Kč | počet | mil. Kč |
| - | a | b | c | d | e | f | g | h | i | j |
| - | od počátku období | | od počátku období | | aktuální stav | | od počátku období | | od počátku období | |
| 1.1a | 7 | 479,6 | 0 | 0,0 | 0 | 0,0 | 7 | 277,7 | 1 | 56,1 |
| 1.2a | 4 | 98,4 | 1 | 7,4 | 0 | 0,0 | 3 | 87,9 | 1 | 29,5 |
| 1.3a | 1 | 12,8 | 0 | 0,0 | 0 | 0,0 | 1 | 12,8 | 0 | 0,0 |
| 1.4a | 2 | 39,4 | 0 | 0,0 | 0 | 0,0 | 2 | 39,4 | 1 | 4,9 |
| 1a | 14 | 630,2 | 1 | 7,4 | 0 | 0,0 | 13 | 417,8 | 3 | 90,6 |
| 1.1b | 0 | 7,4 | 0 | 0,0 | 0 | 0,0 | 0 | 4,3 | 0 | 0,9 |
| 1.2b | 0 | 1,5 | 0 | 0,1 | 0 | 0,0 | 0 | 1,4 | 0 | 0,5 |
| 1.3b | 0 | 0,2 | 0 | 0,0 | 0 | 0,0 | 0 | 0,2 | 0 | 0,0 |
| 1.4b | 0 | 0,6 | 0 | 0,0 | 0 | 0,0 | 0 | 0,6 | 0 | 0,1 |
| 1b | 0 | 9,8 | 0 | 0,1 | 0 | 0,0 | 0 | 6,5 | 0 | 1,4 |
| 2.1a | 58 | 3 017,1 | 19 | 1 939,0 | 0 | 0,0 | 39 | 1 070,9 | 18 | 286,1 |
| 2a | 58 | 3 017,1 | 19 | 1 939,0 | 0 | 0,0 | 39 | 1 070,9 | 18 | 286,1 |
| 2.1b | 0 | 48,9 | 0 | 31,4 | 0 | 0,0 | 0 | 17,3 | 0 | 4,6 |
| 2b | 0 | 48,9 | 0 | 31,4 | 0 | 0,0 | 0 | 17,3 | 0 | 4,6 |
| 3.1a | 52 | 2 233,7 | 3 | 45,7 | 0 | 0,0 | 49 | 2 031,8 | 25 | 528,6 |
| 3.2a | 2 | 541,2 | 0 | 0,0 | 0 | 0,0 | 2 | 168,3 | 0 | 0,0 |
| 3a | 54 | 2 774,9 | 3 | 45,7 | 0 | 0,0 | 51 | 2 200,1 | 25 | 528,6 |
| 3.1b | 0 | 36,3 | 0 | 0,7 | 0 | 0,0 | 0 | 33,0 | 0 | 8,6 |
| 3.2b | 0 | 8,8 | 0 | 0,0 | 0 | 0,0 | 0 | 2,7 | 0 | 0,0 |
| 3b | 0 | 45,1 | 0 | 0,7 | 0 | 0,0 | 0 | 35,8 | 0 | 8,6 |
| 4.1a | 5 | 931,0 | 0 | 0,0 | 1 | 393,9 | 4 | 301,5 | 0 | 0,0 |
| 4.2a | 2 | 93,6 | 0 | 0,0 | 0 | 0,0 | 2 | 93,6 | 0 | 0,0 |
| 4a | 7 | 1 024,5 | 0 | 0,0 | 1 | 393,9 | 6 | 395,1 | 0 | 0,0 |
| 4.1b | 0 | 15,2 | 0 | 0,0 | 0 | 6,4 | 0 | 4,9 | 0 | 0,0 |
| 4.2b | 0 | 1,5 | 0 | 0,0 | 0 | 0,0 | 0 | 1,5 | 0 | 0,0 |
| 4b | 0 | 16,8 | 0 | 0,0 | 0 | 6,4 | 0 | 6,5 | 0 | 0,0 |
| Cíl 1 | 133 | 7 446,7 | 23 | 1 992,1 | 1 | 393,9 | 109 | 4 083,8 | 46 | 905,3 |
| Cíl 2 | 0 | 120,5 | 0 | 32,3 | 0 | 6,4 | 0 | 66,0 | 0 | 14,6 |
| OP TP | 133 | 7 567,2 | 23 | 2 024,3 | 1 | 400,3 | 109 | 4 149,9 | 46 | 919,9 |

Poznámka:

- Počet podaných projektových žádostí je vzhledem k víceřadosti programu uveden pouze u oblastí podpory vztahující se k cíli Konvergence (a). V oblastech podpory náležících k cíli Regionální konkurenceschopnost a zaměstnanost (b) je počet nulový. - K datu generování je u OP TP evidováno 5 nedokončených projektů v celkové hodnotě 173,1 mil. Kč.

Zdroj: MSC2007 – 3. 11. 2011

Tab. 48 - Údaje o stavu čerpání finančních prostředků OP Technická pomoc (EU a národní zdroje)

| Prioritní osa / Oblast podpory | Celková alokace podpory 2007–2013 | Podané žádosti | | Projekty s vydaným Rozhodnutím / podepsanou Smlouvou | | Proplacené prostředky příjemcům | | Prostředky v souhrnných žádostech zaúčtovaných PCO | | Certifikované výdaje předložené EK | |
|--------------------------------|-----------------------------------|----------------|--------------|--|-------------|---------------------------------|-------------|--|-------------|------------------------------------|-------------|
| | | v mil. Kč | v mil. Kč | % | v mil. Kč | % | v mil. Kč | % | v mil. Kč | % | v mil. Kč |
| - | a | b | b/a | c | c/a | d | d/a | e | e/a | f | f/a |
| 1.1a | 445,1 | 479,6 | 107,8 | 277,7 | 62,4 | 57,0 | 12,8 | 54,9 | 12,3 | 43,7 | 9,8 |
| 1.2a | 75,5 | 98,4 | 130,3 | 87,9 | 116,3 | 30,1 | 39,9 | 29,8 | 39,5 | 29,5 | 39,0 |
| 1.3a | 111,1 | 12,8 | 11,5 | 12,8 | 11,5 | 2,9 | 2,6 | 2,9 | 2,6 | 2,3 | 2,1 |
| 1.4a | 111,1 | 39,4 | 35,5 | 39,4 | 35,5 | 1,2 | 1,0 | 1,2 | 1,0 | 0,0 | 0,0 |
| 1a | 742,8 | 630,2 | 84,8 | 417,8 | 56,2 | 91,2 | 12,3 | 88,7 | 11,9 | 75,5 | 10,2 |
| 1.1b | 7,2 | 7,4 | 103,0 | 4,3 | 59,7 | 0,9 | 12,4 | 0,9 | 11,9 | 0,7 | 9,5 |
| 1.2b | 1,2 | 1,5 | 124,6 | 1,4 | 111,2 | 0,5 | 39,8 | 0,5 | 39,4 | 0,5 | 39,0 |
| 1.3b | 1,8 | 0,2 | 11,0 | 0,2 | 11,0 | 0,0 | 2,5 | 0,0 | 2,5 | 0,0 | 2,0 |
| 1.4b | 1,8 | 0,6 | 33,9 | 0,6 | 33,9 | 0,0 | 1,0 | 0,0 | 1,0 | 0,0 | 0,0 |
| 1b | 12,0 | 9,8 | 81,1 | 6,5 | 53,8 | 1,4 | 12,0 | 1,4 | 11,7 | 1,2 | 10,0 |
| 2.1a | 1 423,8 | 3 017,1 | 211,9 | 1 070,9 | 75,2 | 344,5 | 24,2 | 344,5 | 24,2 | 261,8 | 18,4 |
| 2a | 1 423,8 | 3 017,1 | 211,9 | 1 070,9 | 75,2 | 344,5 | 24,2 | 344,5 | 24,2 | 261,8 | 18,4 |
| 2.1b | 23,1 | 48,9 | 211,9 | 17,3 | 75,2 | 5,6 | 24,2 | 5,6 | 24,2 | 4,2 | 18,4 |
| 2b | 23,1 | 48,9 | 211,9 | 17,3 | 75,2 | 5,6 | 24,2 | 5,6 | 24,2 | 4,2 | 18,4 |
| 3.1a | 2 084,6 | 2 233,7 | 107,2 | 2 031,8 | 97,5 | 589,2 | 28,3 | 533,0 | 25,6 | 441,5 | 21,2 |
| 3.2a | 889,3 | 541,2 | 60,9 | 168,3 | 18,9 | 1,2 | 0,1 | 1,2 | 0,1 | 1,2 | 0,1 |
| 3a | 2 973,8 | 2 774,9 | 93,3 | 2 200,1 | 74,0 | 590,4 | 19,9 | 534,1 | 18,0 | 442,7 | 14,9 |
| 3.1b | 33,8 | 36,3 | 107,6 | 33,0 | 97,9 | 9,6 | 28,3 | 8,7 | 25,6 | 7,2 | 21,2 |
| 3.2b | 14,4 | 8,8 | 61,1 | 2,7 | 19,0 | 0,0 | 0,1 | 0,0 | 0,1 | 0,0 | 0,1 |
| 3b | 48,2 | 45,1 | 93,7 | 35,8 | 74,3 | 9,6 | 19,9 | 8,7 | 18,0 | 7,2 | 14,9 |
| 4.1a | 1 571,8 | 931,0 | 59,2 | 301,5 | 19,2 | 217,0 | 13,8 | 217,0 | 13,8 | 170,4 | 10,8 |
| 4.2a | 392,8 | 93,6 | 23,8 | 93,6 | 23,8 | 1,7 | 0,4 | 1,7 | 0,4 | 0,0 | 0,0 |
| 4a | 1 964,5 | 1 024,5 | 52,2 | 395,1 | 20,1 | 218,7 | 11,1 | 218,7 | 11,1 | 170,4 | 8,7 |
| 4.1b | 25,4 | 15,2 | 59,8 | 4,9 | 19,4 | 3,5 | 13,9 | 3,5 | 13,9 | 2,8 | 10,9 |
| 4.2b | 6,4 | 1,5 | 24,1 | 1,5 | 24,1 | 0,0 | 0,4 | 0,0 | 0,4 | 0,0 | 0,0 |
| 4b | 31,8 | 16,8 | 52,7 | 6,5 | 20,3 | 3,6 | 11,2 | 3,6 | 11,2 | 2,8 | 8,8 |
| Cíl 1 | 7 105,0 | 7 446,7 | 104,8 | 4 083,8 | 57,5 | 1 244,8 | 17,5 | 1 186,0 | 16,7 | 950,3 | 13,4 |
| Cíl 2 | 115,0 | 120,5 | 104,7 | 66,0 | 57,4 | 20,2 | 17,5 | 19,2 | 16,7 | 15,4 | 13,4 |
| OP TP | 7 220,0 | 7 567,2 | 104,8 | 4 149,9 | 57,5 | 1 265,0 | 17,5 | 1 205,3 | 16,7 | 965,7 | 13,4 |

Poznámka:

- Měnový kurz: 1 EUR = 24,70 CZK - měsíční kurz převzatý z MSC2007, „Prostředky v souhrnných žádostech zaúčtovaných PCO“ a „Certifikované výdaje předložené EK“ jsou přepočteny kurzem v době zaúčtování v IS Viola, tj. kurz není shodný s aktuálním měsíčním kurzem.

Zdroj: MSC2007 – 3. 11. 2011

6.B STAV REGIONÁLNÍCH OPERAČNÍCH PROGRAMŮ CÍLE 1

REGIONÁLNÍ OPERAČNÍ PROGRAM REGIONU SOUDRŽNOSTI SEVEROZÁPAD

Tento program je zaměřen na regeneraci a rozvoj měst a oživení venkovských oblastí, na zlepšení dopravního a hospodářského napojení regionu na sousední regiony a na využití přírodního a kulturního potenciálu pro udržitelný rozvoj cestovního ruchu. ROP Severozápad je financován z ERDF.

Z územního hlediska jsou intervence ROP Severozápad zaměřeny na Karlovarský a Ústecký kraj.

Úlohu řídicího orgánu zastává Regionální rada regionu soudržnosti Severozápad se sídlem v Ústí nad Labem. Podrobnější informace jsou uvedeny na internetových stránkách www.nuts2severozapad.cz.

Tab. 49 - Struktura ROP Severozápad

| Číslo prioritní osy / oblasti podpory | Název prioritní osy / oblasti podpory | Podíl na celkové alokaci v % |
|---------------------------------------|--|------------------------------|
| 1 | Regenerace a rozvoj měst | 39,9 |
| 1.1 | Podpora rozvojových pólů regionu | 17,1 |
| 1.2 | Podpora revitalizace a regenerace středních a malých měst | 10,4 |
| 1.3 | Infrastruktura v oblasti rozvoje lidských zdrojů | 12,4 |
| 2 | Integrovaná podpora místního rozvoje | 4,3 |
| 2.1 | Budování kapacity pro místní rozvoj, informovanost a osvěta veřejnosti | 0,4 |
| 2.2 | Investice pro zlepšení fyzické infrastruktury | 3,9 |
| 3 | Dostupnost a dopravní obslužnost | 34,0 |
| 3.1 | Rozvoj dopravní infrastruktury regionálních a nadregionálního významu | 23,3 |
| 3.2 | Rozvoj dopravní obslužnosti v regionu | 10,7 |
| 4 | Udržitelný rozvoj cestovního ruchu | 18,1 |
| 4.1 | Budování a rozvoj atraktivit a infrastruktury v cestovním ruchu | 12,0 |
| 4.2 | Zlepšování kvality a nabídky ubytovacích a stravovacích zařízení | 5,8 |
| 4.3 | Podpora marketingu a tvorby rozvoje produktů cestovního ruchu | 1,3 |
| 5 | Technická asistence | 2,7 |
| 5.1 | Podpora implementace ROP Severozápad | 2,1 |
| 5.2 | Podpora rozvoje absorpční kapacity a publicity | 0,6 |

Zdroj: Programový dokument ROP Severozápad

Realizace ROP Severozápad

Od počátku programového období bylo k 3. listopadu 2011 podáno celkem 972 žádostí v hodnotě 38,3 mld. Kč (176,2 % z celkové alokace). S příjemci bylo podepsáno 291 Smluv o poskytnutí dotace v hodnotě 17,4 mld. Kč (79,9 % z celkové alokace). Ke stejnému datu byly příjemcům na jejich účty proplaceny finanční prostředky ve výši 9,5 mld. Kč, to znamená 43,6 % z celkové alokace a certifikovány byly výdaje ve výši 5,5 mld. Kč (25,3 % z celkové alokace).

Podané žádosti

V průběhu měsíce října 2011 bylo na Úřad Regionální rady regionu soudržnosti Severozápad předloženo 6 žádostí o dotaci ve výši 289,8 mil. Kč. Z toho 4 žádosti byly podány v 1. prioritní ose a 2 žádosti v prioritní ose 5.

Celkem bylo do regionálního operačního programu podáno 972 žádostí s požadavkem na dotaci ve výši 38,3 mld. Kč. Tato částka převyšuje celkovou alokaci operačního programu, a to o více než 76,0 %.

Projekty s podepsanou Smlouvou o poskytnutí dotace

Celkový počet projektů s podepsanou Smlouvou se ve srovnání s předchozím měsícem (září 2011) nezměnil. Nicméně v meziměsíčním srovnání je u ROP Severozápad v oblastech podpory 1.1, 1.2, 1.3, 2.2, 4.2 a 4.3 evidován pokles objemu finančních prostředků o 3,5 mil. Kč. Důvodem je snížení výdajů u 6 projektů formou dodatku ke Smlouvě.

S příjemci bylo dosud podepsáno 291 smluv v hodnotě 17,4 mld. Kč. Jde o částku, která z celkové alokace operačního programu tvoří 79,9 %. V současné době rozdíl mezi celkovou alokací na operační program a výši schválené dotace tvoří v přepočtu 4,4 mld. Kč (20,1 % z celkové alokace operačního programu). Nejedná se však o volně disponibilní prostředky, protože dalších 88 žádostí v hodnotě 3,1 mld. Kč se nachází ve schvalovacím procesu.

Proplacené prostředky příjemcům

Řídící orgán dosud proplatil příjemcům prostředky ve výši 9,5 mld. Kč, to je o 278,6 mil. Kč více než v předchozím měsíci (září 2011). V porovnání s celkovou alokací na regionální operační program hodnota proplacených prostředků zaujímá 43,6 %.

Počet **finančně ukončených projektů** meziměsíčně pozvolna narůstá. K 3. listopadu 2011 bylo finančně ukončeno celkem 155 projektů v hodnotě 7,6 mld. Kč (tj. 53,3 % z celkového počtu schválených projektů). Ve srovnání s předchozím měsícem (září 2011) to znamená nárůst o 5 finančně ukončených projektů v hodnotě 325,1 mil. Kč.

Certifikované výdaje předložené Evropské komisi

Ve sloupci certifikované výdaje předložené Evropské komisi nedošlo za uplynulý měsíc (říjen 2011) ke změně. Hodnota certifikovaných výdajů za celý operační program je ve výši 5,5 mld. Kč, to je 25,3 % z celkové alokace na operační program.

Prostředky uvedené v souhrnných žádostech zaúčtovaných PCO jsou ve výši 8,6 mld. Kč, tj. 39,7 % z celkové alokace na operační program. Ve srovnání s minulým měsícem (září 2011) se tato hodnota zvýšila o 288,9 mil. Kč.

Tab. 50 - Údaje o projektech ROP Severozápad (EU a národní zdroje)

| Prioritní osa / Oblast podpory | Podané žádosti | | Žádosti vyřazené z administrace | | Žádosti ve schvalovacím procesu | | Projekty s vydaným Rozhodnutím / podepsanou Smlouvou | | Finančně ukončené projekty | |
|--------------------------------|-------------------|-----------------|---------------------------------|-----------------|---------------------------------|----------------|--|-----------------|----------------------------|----------------|
| | počet | mil. Kč | počet | mil. Kč | počet | mil. Kč | počet | mil. Kč | počet | mil. Kč |
| - | a | b | c | d | e | f | g | h | i | j |
| - | od počátku období | | od počátku období | | aktuální stav | | od počátku období | | od počátku období | |
| 1.1 | 37 | 3 826,5 | 5 | 331,6 | 2 | 65,5 | 30 | 3 399,1 | 10 | 1 314,2 |
| 1.2 | 170 | 8 225,1 | 119 | 5 928,0 | 0 | 0,0 | 51 | 2 268,3 | 30 | 1 472,9 |
| 1.3 | 42 | 3 849,8 | 15 | 1 159,8 | 4 | 193,3 | 23 | 2 495,6 | 11 | 743,8 |
| 1 | 249 | 15 901,4 | 139 | 7 419,4 | 6 | 258,8 | 104 | 8 163,0 | 51 | 3 530,8 |
| 2.1 | 53 | 181,4 | 26 | 94,6 | 0 | 0,0 | 27 | 84,3 | 12 | 31,3 |
| 2.2 | 217 | 5 063,2 | 184 | 4 242,6 | 0 | 0,0 | 33 | 807,4 | 23 | 602,3 |
| 2 | 270 | 5 244,6 | 210 | 4 337,2 | 0 | 0,0 | 60 | 891,8 | 35 | 633,6 |
| 3.1 | 15 | 4 224,0 | 3 | 890,2 | 0 | 0,0 | 12 | 3 266,6 | 10 | 2 321,4 |
| 3.2 | 19 | 3 001,6 | 1 | 55,4 | 8 | 755,8 | 10 | 2 041,2 | 0 | 0,0 |
| 3 | 34 | 7 225,6 | 4 | 945,6 | 8 | 755,8 | 22 | 5 307,8 | 10 | 2 321,4 |
| 4.1 | 146 | 5 646,2 | 80 | 2 482,5 | 52 | 1 897,6 | 14 | 1 253,4 | 9 | 451,1 |
| 4.2 | 116 | 3 230,0 | 76 | 2 049,3 | 0 | 0,0 | 40 | 1 177,6 | 14 | 299,8 |
| 4.3 | 140 | 558,4 | 80 | 268,4 | 20 | 119,5 | 40 | 165,6 | 27 | 75,1 |
| 4 | 402 | 9 434,6 | 236 | 4 800,2 | 72 | 2 017,1 | 94 | 2 596,5 | 50 | 826,0 |
| 5.1 | 8 | 474,0 | 0 | 0,0 | 1 | 86,1 | 7 | 387,8 | 6 | 300,4 |
| 5.2 | 9 | 59,1 | 4 | 12,8 | 1 | 7,3 | 4 | 39,0 | 3 | 32,3 |
| 5 | 17 | 533,2 | 4 | 12,8 | 2 | 93,4 | 11 | 426,8 | 9 | 332,8 |
| ROP SZ | 972 | 38 339,4 | 593 | 17 515,3 | 88 | 3 125,1 | 291 | 17 385,8 | 155 | 7 644,5 |

Poznámka:

- K datu generování je u ROP Severozápad vedeno 11 nedokončených projektů v celkové hodnotě 488,7 mil. Kč. V meziměsíčním srovnání je u ROP SZ v oblastech podpory 1.1, 1.2, 1.3, 2.2, 4.2 a 4.3 ve stavu „Projekty s vydaným Rozhodnutím / podepsanou Smlouvou“ evidován pokles objemu finančních prostředků (o 3,5 mil. Kč). Důvodem je snížení výdajů u 6 projektů formou dodatku ke Smlouvě.

Zdroj: MSC2007 – 3. 11. 2011

Tab. 51 - Údaje o stavu čerpání finančních prostředků ROP Severozápad (EU a národní zdroje)

| Prioritní osa / Oblast podpory | Celková alokace podpory 2007–2013 | Podané žádosti | | Projekty s vydaným Rozhodnutím / podepsanou Smlouvou | | Proplacené prostředky příjemcům | | Prostředky v souhrnných žádostech zaúčtovaných PCO | | Certifikované výdaje předložené EK | |
|--------------------------------|-----------------------------------|-----------------|--------------|--|-------------|---------------------------------|-------------|--|-------------|------------------------------------|-------------|
| | | mil. Kč | mil. Kč | % | mil. Kč | % | mil. Kč | % | mil. Kč | % | mil. Kč |
| - | A | b | b/a | c | c/a | d | d/a | e | e/a | f | f/a |
| 1.1 | 3 721,9 | 3 826,5 | 102,8 | 3 399,1 | 91,3 | 1 799,4 | 48,3 | 1 761,6 | 47,3 | 725,7 | 19,5 |
| 1.2 | 2 254,7 | 8 225,1 | 364,8 | 2 268,3 | 100,6 | 1 523,7 | 67,6 | 1 490,3 | 66,1 | 983,5 | 43,6 |
| 1.3 | 2 681,3 | 3 849,8 | 143,6 | 2 495,6 | 93,1 | 1 147,4 | 42,8 | 608,8 | 22,7 | 155,2 | 5,8 |
| 1 | 8 658,0 | 15 901,4 | 183,7 | 8 163,0 | 94,3 | 4 470,6 | 51,6 | 3 860,7 | 44,6 | 1 864,3 | 21,5 |
| 2.1 | 94,7 | 181,4 | 191,5 | 84,3 | 89,0 | 28,5 | 30,1 | 28,5 | 30,1 | 8,2 | 8,6 |
| 2.2 | 858,2 | 5 063,2 | 590,0 | 807,4 | 94,1 | 618,4 | 72,1 | 612,1 | 71,3 | 396,0 | 46,1 |
| 2 | 952,9 | 5 244,6 | 550,4 | 891,8 | 93,6 | 646,9 | 67,9 | 640,6 | 67,2 | 404,1 | 42,4 |
| 3.1 | 5 087,0 | 4 224,0 | 83,0 | 3 266,6 | 64,2 | 2 287,0 | 45,0 | 2 287,0 | 45,0 | 1 870,5 | 36,8 |
| 3.2 | 2 315,0 | 3 001,6 | 129,7 | 2 041,2 | 88,2 | 0,0 | 0,0 | 0,0 | 0,0 | 0,0 | 0,0 |
| 3 | 7 402,0 | 7 225,6 | 97,6 | 5 307,8 | 71,7 | 2 287,0 | 30,9 | 2 287,0 | 30,9 | 1 870,5 | 25,3 |
| 4.1 | 2 597,1 | 5 646,2 | 217,4 | 1 253,4 | 48,3 | 1 051,7 | 40,5 | 1 011,7 | 39,0 | 835,1 | 32,2 |
| 4.2 | 1 269,2 | 3 230,0 | 254,5 | 1 177,6 | 92,8 | 528,5 | 41,6 | 521,1 | 41,1 | 317,8 | 25,0 |
| 4.3 | 290,6 | 558,4 | 192,1 | 165,6 | 57,0 | 84,4 | 29,0 | 84,4 | 29,0 | 42,2 | 14,5 |
| 4 | 4 157,0 | 9 434,6 | 227,0 | 2 596,5 | 62,5 | 1 664,5 | 40,0 | 1 617,1 | 38,9 | 1 195,1 | 28,7 |
| 5.1 | 463,0 | 474,0 | 102,4 | 387,8 | 83,8 | 377,8 | 81,6 | 212,7 | 45,9 | 148,6 | 32,1 |
| 5.2 | 129,4 | 59,1 | 45,7 | 39,0 | 30,1 | 39,0 | 30,1 | 19,9 | 15,4 | 13,4 | 10,3 |
| 5 | 592,4 | 533,2 | 90,0 | 426,8 | 72,0 | 416,8 | 70,4 | 232,6 | 39,3 | 162,0 | 27,3 |
| ROP SZ | 21 762,3 | 38 339,4 | 176,2 | 17 385,8 | 79,9 | 9 485,9 | 43,6 | 8 638,0 | 39,7 | 5 496,0 | 25,3 |

Poznámka:

- Měnový kurz: 1 EUR = 24,70 CZK - měsíční kurz převzatý z MSC2007, „Prostředky v souhrnných žádostech zaúčtovaných PCO“ a „Certifikované výdaje předložené EK“ jsou přepočteny kurzem v době zaúčtování v IS Viola, tj. kurz není shodný s aktuálním měsíčním kurzem. V meziměsíčním srovnání je u ROP SZ v oblastech podpory 1.1, 1.2, 1.3, 2.2, 4.2 a 4.3 ve stavu „Projekty s vydaným Rozhodnutím / podepsanou Smlouvou“ evidován pokles objemu finančních prostředků (o 3,5 mil. Kč). Důvodem je snížení výdajů u 6 projektů formou dodatku ke Smlouvě.

Zdroj: MSC2007 – 3. 11. 2011

REGIONÁLNÍ OPERAČNÍ PROGRAM REGIONU SOUDRŽNOSTI MORAVSKOSLEZSKO

Tento ROP je zaměřen na zvýšení kvality regionálních komunikací, vytváření příznivých podmínek pro pěší a cyklistickou dopravu, zlepšení kvality života obyvatel a atraktivitu regionů pro investory a návštěvníky stejně jako na zlepšování podmínek obyvatelstva pro práci i volný čas. ROP Moravskoslesko je financován z ERDF.

Z územního hlediska jsou intervence ROP Moravskoslesko zaměřeny na celý region soudržnosti Moravskoslesko.

Úlohu řídicího orgánu zastává Regionální rada regionu soudržnosti Moravskoslesko se sídlem v Ostravě. Další informace jsou uvedeny na internetových stránkách www.rr-moravskoslesko.cz.

Tab. 52 - Struktura ROP Moravskoslesko

| Číslo prioritní osy / oblasti / podoblasti podpory | Název prioritní osy / oblasti / podoblasti podpory | Podíl na celkové alokaci v % |
|--|---|------------------------------|
| 1 | Regionální infrastruktura a dostupnost | 40,3 |
| 1.1/1.1.1 | Regionální infrastruktura a dostupnost/Výstavba, modernizace a rekonstrukce komunikací II. a III. Třídy | 14,5 |
| 1.1/1.1.2 | Regionální infrastruktura a dostupnost/Bezpečnost na komunikacích, cyklo a pěší doprava | |
| 1.2 | Rozvoj a dostupnost letiště Ostrava | 12,4 |
| 1.3/1.3.1 | Rozvoj dopravní obslužnosti/Integrace veřejné dopravy a rozvoj její infrastruktury | 10,4 |
| 1.3/1.3.2 | Rozvoj dopravní obslužnosti/Pořízení dopravních prostředků veřejné dopravy včetně specifického vozového parku | |
| 1.4 | Infrastruktura integrovaného záchranného systému a krizového řízení | 3,0 |
| 2 | Podpora prosperity regionu | 25,5 |
| 2.1/2.1.1 | Infrastruktura veřejných služeb/Rozvoj infrastruktury pro vzdělávání | 9,8 |
| 2.1/2.1.2 | Infrastruktura veřejných služeb/Rozvoj infrastruktury sociálních služeb | |
| 2.1/2.1.3 | Infrastruktura veřejných služeb/Podpora zajištění efektivnosti a dostupnosti poskytování zdravotnických služeb | |
| 2.1/2.1.4 | Infrastruktura veřejných služeb/Podpora rozvoje veřejných informačních služeb poskytovaných knihovnami | |
| 2.2/2.2.1 | Rozvoj cestovního ruchu/Výstavba, revitalizace a modernizace turistické infrastruktury, doprovodných služeb a atraktivit cestovního ruchu | 8,8 |
| 2.2/2.2.2 | Rozvoj cestovního ruchu/Rozvoj a zvyšování úrovně ubytovacích zařízení | |
| 2.2/2.2.3 | Rozvoj cestovního ruchu/Zvýšení kvality turistických informačních center | |
| 2.2/2.2.4 | Rozvoj cestovního ruchu/Organizace a kooperace v cestovním ruchu | |
| 2.3 | Podpora využívání brownfields | 6,3 |
| 2.4 | Marketing regionu | 0,6 |
| 3 | Rozvoj měst | 23,8 |
| 3.1 | Rozvojové póly regionu | 15,0 |
| 3.2 | Subregionální centra | 8,8 |
| 4 | Rozvoj venkova | 7,0 |
| 4.1 | Rozvoj venkova | 7,0 |
| 5 | Technická asistence | 3,4 |
| 5.1 | Implementace operačního programu | 3,2 |
| 5.2 | Podpora absorpční kapacity | 0,2 |

Zdroj: Programový dokument ROP Moravskoslesko

Realizace ROP Moravskoslezsko

Od počátku programového období k 3. listopadu 2011 bylo na řídicí orgán ROP Moravskoslezsko podáno celkem 1 224 žádostí v hodnotě 29,0 mld. Kč (138,5 % z celkové alokace). S příjemci bylo podepsáno 531 Smluv o poskytnutí dotace v celkové hodnotě 13,9 mld. Kč (66,3 % z celkové alokace). Ke stejnému datu bylo příjemcům na jejich účty proplaceno 7,0 mld. Kč (33,5 % z celkové alokace) a certifikovány byly výdaje ve výši 5,3 mld. Kč, to znamená 25,5 % z celkové alokace.

Podané žádosti

Zvýšení celkového počtu podaných žádostí v průběhu měsíce září 2011 nastalo vlivem podání 15 žádostí s finančním požadavkem 227,0 mil. Kč na Úřad Regionální rady regionu soudržnosti Moravskoslezsko.

Do 3. listopadu 2011 žadatelé podali na řídicí orgán 1 224 žádostí. Prvenství v počtu podaných žádostí stále drží prioritní osa 4, kde bylo přijato 35,2 % ze všech podaných žádostí. Celkový objem požadované dotace dosáhl k tomuto datu výše 29,0 mld. Kč, to je o 38,5 % více než celková alokace na operační program.

Projekty s podepsanou Smlouvou o poskytnutí dotace

Celkový počet projektů s podepsanou Smlouvou se v průběhu měsíce října 2011 také zvýšil, a to o 19 projektů.

Od počátku programového období řídicí orgán uzavřel Smlouvy s 531 příjemci. Celková výše schválené dotace dosáhla částky 13,9 mld. Kč, což je v porovnání s celkovou alokací na operační program 66,3 %. V současné době rozdíl mezi celkovou alokací na operační program a výši schválené dotace tvoří v přepočtu 7,0 mld. Kč (33,7 % z celkové alokace operačního programu). Nejedná se však o volné disponibilní prostředky, protože dalších 129 žádostí v hodnotě 4,1 mld. Kč se nachází ve schvalovacím procesu.

Proplacené prostředky příjemcům

Řídicí orgán dosud proplatil příjemcům 7,0 mld. Kč, to je o 307,0 mil. Kč více než v předchozím měsíci (září 2011). Tato částka tvoří 33,5 % z celkové alokace operačního programu.

Nárůst ve srovnání s předchozím měsícem (září 2011) byl zaznamenán také v případě **finančně ukončených projektů**. V průběhu října 2011 přibylo dalších 10 finančně ukončených projektů v hodnotě 177,7 mil. Kč. V rámci ROP Moravskoslezsko bylo k 3. listopadu 2011 finančně ukončeno celkem 305 projektů s finančním objemem 4,9 mld. Kč (tj. 57,4 % z celkového počtu schválených projektů).

Certifikované výdaje předložené Evropské komisi

Certifikované výdaje předložené Evropské komisi k 3. listopadu 2011 dosahují výše 5,3 mld. Kč (25,5 % z celkové alokace). V porovnání s předchozím měsícem (září 2011) se tato hodnota nezměnila.

Prostředky uvedené v souhrnných žádostech zaúčtovaných PCO jsou ve výši 6,4 mld. Kč, tj. 30,8 % z celkové alokace na operační program a ve srovnání s minulým měsícem (září 2011) se tato hodnota zvýšila o 50,2 mil. Kč.

Tab. 53 - Údaje o projektech ROP Moravskoslezsko (EU a národní zdroje)

| Prioritní osa / Oblast podpory | Podané žádosti | | Žádosti vyřazené z administrace | | Žádosti ve schvalovacím procesu | | Projekty s vydaným Rozhodnutím / podepsanou Smlouvou | | Finančně ukončené projekty | |
|--------------------------------|-------------------|-----------------|---------------------------------|-----------------|---------------------------------|----------------|--|-----------------|----------------------------|----------------|
| | počet | mil. Kč | počet | mil. Kč | počet | mil. Kč | počet | mil. Kč | počet | mil. Kč |
| - | a | b | c | d | e | f | g | h | i | j |
| - | od počátku období | | od počátku období | | aktuální stav | | od počátku období | | od počátku období | |
| 1.1 | 91 | 4 587,1 | 28 | 410,6 | 26 | 1 648,4 | 37 | 2 450,2 | 20 | 1 182,8 |
| 1.2 | 4 | 690,7 | 0 | 0,0 | 0 | 0,0 | 4 | 684,1 | 1 | 75,0 |
| 1.3 | 18 | 3 335,3 | 1 | 93,3 | 4 | 517,0 | 13 | 2 368,8 | 1 | 60,0 |
| 1.4 | 2 | 690,1 | 0 | 0,0 | 0 | 0,0 | 2 | 690,1 | 1 | 11,0 |
| 1 | 115 | 9 303,1 | 29 | 504,0 | 30 | 2 165,3 | 56 | 6 193,2 | 23 | 1 328,8 |
| 2.1 | 177 | 3 565,4 | 49 | 1 798,0 | 23 | 512,6 | 105 | 1 224,7 | 69 | 378,1 |
| 2.2 | 200 | 3 415,4 | 122 | 2 032,8 | 15 | 194,9 | 63 | 1 184,8 | 17 | 257,1 |
| 2.3 | 35 | 1 074,6 | 7 | 233,1 | 18 | 214,0 | 10 | 597,1 | 7 | 557,2 |
| 2.4 | 4 | 163,5 | 0 | 0,0 | 1 | 32,4 | 3 | 130,7 | 1 | 30,1 |
| 2 | 416 | 8 218,9 | 178 | 4 063,9 | 57 | 954,0 | 181 | 3 137,3 | 94 | 1 222,4 |
| 3.1 | 32 | 2 019,6 | 1 | 116,4 | 9 | 495,6 | 22 | 1 447,5 | 8 | 423,9 |
| 3.2 | 214 | 3 519,6 | 94 | 1 999,2 | 22 | 281,2 | 98 | 1 212,4 | 46 | 584,9 |
| 3 | 246 | 5 539,2 | 95 | 2 115,5 | 31 | 776,8 | 120 | 2 659,9 | 54 | 1 008,8 |
| 4.1 | 431 | 5 329,8 | 262 | 3 786,0 | 10 | 119,7 | 159 | 1 412,8 | 125 | 1 066,0 |
| 4 | 431 | 5 329,8 | 262 | 3 786,0 | 10 | 119,7 | 159 | 1 412,8 | 125 | 1 066,0 |
| 5.1 | 7 | 582,2 | 0 | 0,0 | 1 | 93,0 | 6 | 471,3 | 4 | 279,3 |
| 5.2 | 9 | 8,3 | 0 | 0,0 | 0 | 0,0 | 9 | 8,3 | 5 | 1,5 |
| 5 | 16 | 590,5 | 0 | 0,0 | 1 | 93,0 | 15 | 479,6 | 9 | 280,8 |
| ROP MS | 1 224 | 28 981,6 | 564 | 10 469,4 | 129 | 4 108,8 | 531 | 13 882,8 | 305 | 4 906,8 |

Poznámka:

- K datu generování jsou u ROP MS vedeny 4 nedokončené projekty v celkové hodnotě 85,4 mil. Kč. V meziměsíčním srovnání je u ROP MS v oblastech podpory 1.3 a 4.1 ve stavu „Žádosti vyřazené z administrace“ zaznamenán úbytek o 3 projekty v celkové hodnotě 139,5 mil. Kč. Důvodem je schválení 2 náhradních projektů k realizaci a přehodnocení 1 projektu ze strany Výboru regionální rady ROP.

Zdroj: MSC2007 – 3. 11. 2011

Tab. 54 - Údaje o stavu čerpání finančních prostředků ROP Moravskoslezsko (EU a národní zdroje)

| Prioritní osa / Oblast podpory | Celková alokace podpory 2007–2013 | Podané žádosti | | Projekty s vydaným Rozhodnutím / podepsanou Smlouvou | | Proplacené prostředky příjemcům | | Prostředky v souhrnných žádostech zaúčtovaných PCO | | Certifikované výdaje předložené EK | |
|--------------------------------|-----------------------------------|-----------------|--------------|--|-------------|---------------------------------|-------------|--|-------------|------------------------------------|-------------|
| | | mil. Kč | mil. Kč | % | mil. Kč | % | mil. Kč | % | mil. Kč | % | mil. Kč |
| - | A | b | b/a | c | c/a | d | d/a | e | e/a | f | f/a |
| 1.1 | 3 777,7 | 4 587,1 | 121,4 | 2 450,2 | 64,9 | 1 351,6 | 35,8 | 1 125,0 | 29,8 | 1 042,8 | 27,6 |
| 1.2 | 1 862,2 | 690,7 | 37,1 | 684,1 | 36,7 | 244,5 | 13,1 | 244,5 | 13,1 | 148,0 | 7,9 |
| 1.3 | 2 168,8 | 3 335,3 | 153,8 | 2 368,8 | 109,2 | 322,1 | 14,9 | 300,6 | 13,9 | 169,9 | 7,8 |
| 1.4 | 672,0 | 690,1 | 102,7 | 690,1 | 102,7 | 562,8 | 83,7 | 553,9 | 82,4 | 553,9 | 82,4 |
| 1 | 8 480,7 | 9 303,1 | 109,7 | 6 193,2 | 73,0 | 2 481,0 | 29,3 | 2 224,0 | 26,2 | 1 914,7 | 22,6 |
| 2.1 | 2 512,8 | 3 565,4 | 141,9 | 1 224,7 | 48,7 | 436,1 | 17,4 | 400,3 | 15,9 | 316,8 | 12,6 |
| 2.2 | 1 769,3 | 3 415,4 | 193,0 | 1 184,8 | 67,0 | 530,4 | 30,0 | 497,9 | 28,1 | 409,9 | 23,2 |
| 2.3 | 820,5 | 1 074,6 | 131,0 | 597,1 | 72,8 | 550,8 | 67,1 | 550,8 | 67,1 | 544,1 | 66,3 |
| 2.4 | 197,9 | 163,5 | 82,6 | 130,7 | 66,0 | 61,8 | 31,2 | 61,8 | 31,2 | 38,9 | 19,7 |
| 2 | 5 300,5 | 8 218,9 | 155,1 | 3 137,3 | 59,2 | 1 579,0 | 29,8 | 1 510,8 | 28,5 | 1 309,7 | 24,7 |
| 3.1 | 3 121,1 | 2 019,6 | 64,7 | 1 447,5 | 46,4 | 745,3 | 23,9 | 694,3 | 22,2 | 429,9 | 13,8 |
| 3.2 | 1 841,4 | 3 519,6 | 191,1 | 1 212,4 | 65,8 | 688,2 | 37,4 | 668,4 | 36,3 | 587,7 | 31,9 |
| 3 | 4 962,5 | 5 539,2 | 111,6 | 2 659,9 | 53,6 | 1 433,5 | 28,9 | 1 362,7 | 27,5 | 1 017,6 | 20,5 |
| 4.1 | 1 478,7 | 5 329,8 | 360,4 | 1 412,8 | 95,5 | 1 080,7 | 73,1 | 1 049,5 | 71,0 | 886,3 | 59,9 |
| 4 | 1 478,7 | 5 329,8 | 360,4 | 1 412,8 | 95,5 | 1 080,7 | 73,1 | 1 049,5 | 71,0 | 886,3 | 59,9 |
| 5.1 | 672,6 | 582,2 | 86,6 | 471,3 | 70,1 | 438,4 | 65,2 | 287,8 | 42,8 | 204,7 | 30,4 |
| 5.2 | 35,4 | 8,3 | 23,4 | 8,3 | 23,5 | 4,5 | 12,6 | 2,1 | 5,8 | 1,4 | 3,9 |
| 5 | 708,0 | 590,5 | 83,4 | 479,6 | 67,7 | 442,8 | 62,5 | 289,8 | 40,9 | 206,1 | 29,1 |
| ROP MS | 20 930,3 | 28 981,6 | 138,5 | 13 882,8 | 66,3 | 7 017,0 | 33,5 | 6 436,8 | 30,8 | 5 334,3 | 25,5 |

Poznámka:

- Měnový kurz: 1 EUR = 24,70 CZK - měsíční kurz převzatý z MSC2007, „Prostředky v souhrnných žádostech zaúčtovaných PCO“ a „Certifikované výdaje předložené EK“ jsou přepočteny kurzem v době zaúčtování v IS Viola, tj. kurz není shodný s aktuálním měsíčním kurzem.

Zdroj: MSC2007 – 3. 11. 2011

REGIONÁLNÍ OPERAČNÍ PROGRAM REGIONU SOUDRŽNOSTI JIHOVÝCHOD

Intervence tohoto ROP jsou zaměřeny na řešení problému regionu v oblastech podpory regionální a místní dopravní infrastruktury, rozvoje nemotorové dopravy a veřejné linkové dopravy, služeb cestovního ruchu, dalšího rozvoje městského a venkovského prostředí. ROP Jihovýchod je financován z ERDF.

Z územního hlediska jsou intervence ROP Jihovýchod zaměřeny na celý region soudržnosti Jihovýchod, tedy na kraj Vysočina a na Jihomoravský kraj.

Úlohu řídicího orgánu zastává Regionální rada regionu soudržnosti Jihovýchod se sídlem v Brně. Podrobnější informace jsou uvedeny na internetových stránkách www.jihovýchod.cz.

Tab. 55 - Struktura ROP Jihovýchod

| Číslo prioritní osy / oblasti podpory | Název prioritní osy / oblasti podpory | Podíl na celkové alokaci v % |
|---------------------------------------|---|------------------------------|
| 1 | Dostupnost dopravy | 49,1 |
| 1.1 | Rozvoj dopravní infrastruktury v regionu | 36,3 |
| 1.2 | Rozvoj dopravní obslužnosti a veřejné dopravy | 4,9 |
| 1.3 | Obnova vozového parku drážních vozidel hromadné přepravy osob | 5,3 |
| 1.4 | Rozvoj infrastruktury pro nemotorovou dopravu | 2,6 |
| 2 | Rozvoj udržitelného cestovního ruchu | 19,1 |
| 2.1 | Rozvoj infrastruktury pro cestovní ruch | 16,2 |
| 2.2 | Rozvoj služeb v cestovním ruchu | 2,9 |
| 3 | Udržitelný rozvoj měst a venkovských obcí | 28,6 |
| 3.1 | Rozvoj urbanizačních center | 11,6 |
| 3.2 | Rozvoj regionálních středisek | 7,1 |
| 3.3 | Rozvoj a stabilizace venkovských sídel | 5,4 |
| 3.4 | Veřejné služby regionálního významu | 4,5 |
| 4 | Technická pomoc | 3,4 |
| 4.1 | Aktivity spojené s realizací a řízením ROP JV | 1,7 |
| 4.2 | Podpora absorpční kapacity | 1,7 |

Zdroj: Programový dokument ROP Jihovýchod

Realizace ROP Jihovýchod

Od počátku programového období bylo k 3. listopadu 2011 podáno celkem 1 272 žádostí v hodnotě 32,8 mld. Kč (157,8 % z celkové alokace). S příjemci bylo podepsáno 560 Smluv o poskytnutí dotace v celkové výši 17,4 mld. Kč (84,1 % z celkové alokace). Ke stejnému datu bylo příjemcům na jejich účty proplaceno 11,3 mld. Kč (54,4 % z celkové alokace) a certifikovány byly výdaje ve výši 9,7 mld. Kč, což představuje 46,6 % z celkové alokace.

Podané žádosti

V průběhu měsíce října 2011 byly na řídicí orgán podány dvě nové žádosti v hodnotě 40,7 mil. Kč. Jedna žádost byla zaregistrována v oblasti podpory 1.1 a druhá v oblasti podpory 3.1.

Celkový objem požadované dotace dosahuje k 3. listopadu 2011 výše 32,8 mld. Kč a celkovou alokaci na ROP Jihovýchod přesahuje o téměř 60 %. Nejvyšší mírou se na této hodnotě podílí prioritní osa 3, kde bylo v podaných žádostech nárokováno 41,5 % z celkového objemu prostředků v podaných žádostech.

Projekty s podepsanou Smlouvou o poskytnutí dotace

V meziměsíčním srovnání byl zaznamenán nárůst v objemu schválené dotace, a to ve výši 75,5 mil. Kč. Za sledované období bylo podepsáno dalších 6 Smluv.

K 3. listopadu 2011 řídicí orgán poskytl dotaci na realizaci 560 projektů. Celková výše prostředků ve Smlouvách o poskytnutí dotace dosáhla hodnoty 17,4 mld. Kč, což je 84,1 % z celkové alokace. V současné době rozdíl mezi celkovou alokací na operační program a výši schválené dotace tvoří v přepočtu 3,3 mld. Kč (15,9 % z celkové alokace operačního programu). Nejedná se však o volně disponibilní prostředky, protože dalších 44 žádostí v hodnotě 2,3 mld. Kč se nachází ve schvalovacím procesu.

Proplacené prostředky příjemcům

Řídicí orgán proplatil příjemcům k 3. listopadu 2011 celkem 11,3 mld. Kč (tj. 54,4 % z celkové alokace operačního programu). To je o 46,8 mil. Kč více než v minulém měsíci (září 2011).

K 3. listopadu 2011 bylo finančně **ukončeno** celkem 400 projektů (to představuje 71,4 % ze všech schválených projektů) v hodnotě 10,1 mld. Kč, z toho meziměsíční nárůst představuje 3 projekty v hodnotě 62,8 mil. Kč.

Certifikované výdaje předložené Evropské komisi

Certifikované výdaje předložené Evropské komisi dosahují k 3. listopadu 2011 výše 9,7 mld. Kč (46,6 % z celkové alokace). Ve srovnání s předchozím měsícem se tato hodnota nezměnila.

Prostředky uvedené v souhrnných žádostech zaúčtovaných PCO jsou ve výši 10,9 mld. Kč, tj. 52,5 % z celkové alokace na operační program. Tato hodnota se v porovnání s daty z minulého měsíce (září 2011) zvýšila o 233,0 mil. Kč.

Tab. 56 - Údaje o projektech ROP Jihovýchod (EU a národní zdroje)

| Prioritní osa / Oblast podpory | Podané žádosti | | Žádosti vyřazené z administrace | | Žádosti ve schvalovacím procesu | | Projekty s vydaným Rozhodnutím / podepsanou Smlouvou | | Finančně ukončené projekty | |
|--------------------------------|-------------------|-----------------|---------------------------------|-----------------|---------------------------------|----------------|--|-----------------|----------------------------|-----------------|
| | počet | mil. Kč | počet | mil. Kč | počet | mil. Kč | počet | mil. Kč | počet | mil. Kč |
| - | a | b | c | d | e | f | g | h | i | j |
| - | od počátku období | | od počátku období | | aktuální stav | | od počátku období | | od počátku období | |
| 1.1 | 104 | 7 207,2 | 6 | 447,8 | 11 | 614,8 | 87 | 5 968,1 | 67 | 4 420,4 |
| 1.2 | 47 | 1 182,8 | 14 | 257,8 | 0 | 0,0 | 33 | 907,8 | 21 | 554,6 |
| 1.3 | 4 | 1 010,8 | 0 | 0,0 | 0 | 0,0 | 4 | 1 480,4 | 1 | 538,8 |
| 1.4 | 70 | 1 102,9 | 40 | 584,0 | 0 | 0,0 | 30 | 495,9 | 24 | 296,7 |
| 1 | 225 | 10 503,8 | 60 | 1 289,6 | 11 | 614,8 | 154 | 8 852,3 | 113 | 5 810,4 |
| 2.1 | 318 | 7 257,8 | 185 | 4 065,1 | 19 | 1 041,2 | 114 | 2 109,2 | 65 | 770,8 |
| 2.2 | 191 | 653,4 | 110 | 311,8 | 0 | 0,0 | 81 | 334,8 | 45 | 150,9 |
| 2 | 509 | 7 911,2 | 295 | 4 376,9 | 19 | 1 041,2 | 195 | 2 444,0 | 110 | 921,6 |
| 3.1 | 59 | 1 928,6 | 7 | 221,3 | 13 | 548,8 | 39 | 1 127,1 | 18 | 332,8 |
| 3.2 | 127 | 4 758,0 | 64 | 3 061,9 | 0 | 0,0 | 63 | 1 696,0 | 58 | 1 389,2 |
| 3.3 | 315 | 4 729,9 | 238 | 3 940,2 | 0 | 0,0 | 77 | 789,4 | 77 | 789,4 |
| 3.4 | 28 | 2 174,3 | 3 | 104,9 | 1 | 100,3 | 24 | 1 868,9 | 19 | 765,7 |
| 3 | 529 | 13 590,8 | 312 | 7 328,2 | 14 | 649,2 | 203 | 5 481,4 | 172 | 3 277,1 |
| 4.1 | 4 | 498,8 | 0 | 0,0 | 0 | 0,0 | 4 | 498,8 | 3 | 98,8 |
| 4.2 | 5 | 245,8 | 1 | 74,2 | 0 | 0,0 | 4 | 171,6 | 2 | 24,3 |
| 4 | 9 | 744,6 | 1 | 74,2 | 0 | 0,0 | 8 | 670,4 | 5 | 123,1 |
| ROP JV | 1 272 | 32 750,3 | 668 | 13 068,9 | 44 | 2 305,1 | 560 | 17 448,1 | 400 | 10 132,2 |

Poznámka:

- K datu generování je u ROP JV vedeno 7 nedokončených projektů v hodnotě 56,4 mil. Kč.

Zdroj: MSC2007 – 3. 11. 2011

Tab. 57 - Údaje o stavu čerpání finančních prostředků ROP Jihovýchod (EU a národní zdroje)

| Prioritní osa / Oblast podpory | Celková alokace podpory 2007–2013 | Podané žádosti | | Projekty s vydaným Rozhodnutím / podepsanou Smlouvou | | Proplacené prostředky příjemcům | | Prostředky v souhrnných žádostech zaúčtovaných PCO | | Certifikované výdaje předložené EK | |
|--------------------------------|-----------------------------------|-----------------|--------------|--|-------------|---------------------------------|-------------|--|-------------|------------------------------------|-------------|
| | | mil. Kč | mil. Kč | % | mil. Kč | % | mil. Kč | % | mil. Kč | % | mil. Kč |
| - | A | b | b/a | c | c/a | d | d/a | e | e/a | f | f/a |
| 1.1 | 7 549,3 | 7 207,2 | 95,5 | 5 968,1 | 79,1 | 4 452,9 | 59,0 | 4 397,2 | 58,2 | 4 049,4 | 53,6 |
| 1.2 | 1 016,4 | 1 182,8 | 116,4 | 907,8 | 89,3 | 570,9 | 56,2 | 552,2 | 54,3 | 463,3 | 45,6 |
| 1.3 | 1 109,1 | 1 010,8 | 91,1 | 1 480,4 | 133,5 | 667,7 | 60,2 | 667,7 | 60,2 | 667,7 | 60,2 |
| 1.4 | 528,8 | 1 102,9 | 208,6 | 495,9 | 93,8 | 279,3 | 52,8 | 278,2 | 52,6 | 255,2 | 48,3 |
| 1 | 10 203,6 | 10 503,8 | 102,9 | 8 852,3 | 86,8 | 5 970,8 | 58,5 | 5 895,3 | 57,8 | 5 435,6 | 53,3 |
| 2.1 | 3 545,1 | 7 257,8 | 204,7 | 2 109,2 | 59,5 | 931,7 | 26,3 | 906,1 | 25,6 | 800,5 | 22,6 |
| 2.2 | 373,1 | 653,4 | 175,2 | 334,8 | 89,8 | 168,8 | 45,3 | 166,1 | 44,5 | 146,4 | 39,2 |
| 2 | 3 918,1 | 7 911,2 | 201,9 | 2 444,0 | 62,4 | 1 100,5 | 28,1 | 1 072,1 | 27,4 | 946,9 | 24,2 |
| 3.1 | 2 372,3 | 1 928,6 | 81,3 | 1 127,1 | 47,5 | 505,4 | 21,3 | 493,3 | 20,8 | 351,6 | 14,8 |
| 3.2 | 1 478,9 | 4 758,0 | 321,7 | 1 696,0 | 114,7 | 1 482,7 | 100,3 | 1 461,2 | 98,8 | 1 187,2 | 80,3 |
| 3.3 | 1 128,8 | 4 729,9 | 419,0 | 789,4 | 69,9 | 746,6 | 66,1 | 746,6 | 66,1 | 703,6 | 62,3 |
| 3.4 | 946,9 | 2 174,3 | 229,6 | 1 868,9 | 197,4 | 1 077,4 | 113,8 | 1 054,5 | 111,4 | 883,6 | 93,3 |
| 3 | 5 926,9 | 13 590,8 | 229,3 | 5 481,4 | 92,5 | 3 812,1 | 64,3 | 3 755,5 | 63,4 | 3 125,9 | 52,7 |
| 4.1 | 527,6 | 498,8 | 94,5 | 498,8 | 94,5 | 347,0 | 65,8 | 134,9 | 25,6 | 134,9 | 25,6 |
| 4.2 | 175,5 | 245,8 | 140,0 | 171,6 | 97,8 | 57,5 | 32,8 | 29,4 | 16,7 | 29,4 | 16,7 |
| 4 | 703,1 | 744,6 | 105,9 | 670,4 | 95,3 | 404,6 | 57,5 | 164,3 | 23,4 | 164,3 | 23,4 |
| ROP JV | 20 751,8 | 32 750,3 | 157,8 | 17 448,1 | 84,1 | 11 288,0 | 54,4 | 10 887,2 | 52,5 | 9 672,6 | 46,6 |

Poznámka:

- Měnový kurz: 1 EUR = 24,70 CZK - měsíční kurz převzatý z MSC2007, „Prostředky v souhrnných žádostech zaúčtovaných PCO“ a „Certifikované výdaje předložené EK“ jsou přepočteny kurzem v době zaúčtování v IS Viola, tj. kurz není shodný s aktuálním měsíčním kurzem.

Zdroj: MSC2007 – 3. 11. 2011

REGIONÁLNÍ OPERAČNÍ PROGRAM REGIONU SOUDRŽNOSTI

STŘEDNÍ MORAVA

Tento ROP podporuje zajištění efektivní, flexibilní a bezpečné dopravní infrastruktury, zlepšení kvality života v regionu, zajištění kvalitních a dostupných sociálních služeb a zlepšení atraktivnosti regionu z hlediska cestovního ruchu. ROP Střední Morava je financován z ERDF.

Z územního hlediska jsou intervence ROP Střední Morava zaměřeny na celý region soudržnosti Střední Morava, tedy na Olomoucký a Zlínský kraj.

Úlohu řídicího orgánu zastává Regionální rada regionu soudržnosti Střední Morava se sídlem v Olomouci. Více informací je uvedeno na internetových stránkách www.rr-strednimorava.cz.

Tab. 58 - Struktura ROP Střední Morava

| Číslo prioritní osy / oblasti / podoblasti podpory | Název prioritní osy / oblasti / podoblasti podpory | Podíl na celkové alokaci v % |
|--|--|------------------------------|
| 1 | Doprava | 38,8 |
| 1.1 / 1.1.1 | Doprava / Silnice II. a III. Třídy | 21,8 |
| 1.1 / 1.1.2 | Doprava / Letiště | |
| 1.2 / 1.2.1 | Veřejná doprava / Rozvoj integrovaného dopravního systému, přestupní terminály a zastávky | 13,9 |
| 1.2 / 1.2.2 | Veřejná doprava / Obnova vozidel železnic | |
| 1.2 / 1.2.3 | Veřejná doprava / Obnova drážních vozidel – trolejbusy a tramvaje | |
| 1.2 / 1.2.4 | Veřejná doprava / Obnova vozidel v systému veřejné dopravy | |
| 1.3 | Bezmotorová doprava | 3,1 |
| 2 | Integrovaný rozvoj a obnova regionu | 39,4 |
| 2.1 | Rozvoj regionálních center | 5,5 |
| 2.2 / 2.2.1 | Rozvoj měst / Fyzická revitalizace území | 16,9 |
| 2.2 / 2.2.2 | Rozvoj měst / Infrastruktura pro rozvoj sociálních služeb | |
| 2.2 / 2.2.3 | Rozvoj měst / Infrastruktura pro rozvoj vzdělávání | |
| 2.2 / 2.2.4 | Rozvoj měst / Infrastruktura pro rozvoj zdravotnictví | |
| 2.2 / 2.2.5 | Rozvoj měst / Infrastruktura pro rozvoj volnočasových aktivit | |
| 2.2 / 2.2.6 | Rozvoj měst / Rozvoj krizové infrastruktury | |
| 2.2 / 2.2.7 | Rozvoj měst / Úpravy infrastruktury s ohledem na integraci marginalizovaných skupin společnosti | |
| 2.2 / 2.2.8 | Rozvoj měst / Rozvoj finančních nástrojů a pilotní projekty | |
| 2.3 / 2.3.1 | Rozvoj venkova / Fyzická revitalizace území | 14,6 |
| 2.3 / 2.3.2 | Rozvoj venkova / Sociální infrastruktura | |
| 2.4 | Podpora podnikání | 2,4 |
| 3 | Cestovní ruch | 18,6 |
| 3.1 | Integrovaný rozvoj cestovního ruchu | 4,1 |
| 3.2 | Veřejná infrastruktura a služby | 4,1 |
| 3.3 / 3.3.1 | Podnikatelská infrastruktura a služby / Podnikatelská infrastruktura a služby na území definovaném oblastí podpory 3.1 | 9,3 |
| 3.3 / 3.3.2 | Podnikatelská infrastruktura a služby / Podnikatelská infrastruktura a služby na území definovaném oblastí podpory 3.2 | |
| 3.3 / 3.3.3 | Podnikatelská infrastruktura a služby / Aquaparky, golfová hřiště, kongresová centra a výstaviště | |
| 3.4 | Propagace a řízení | 1,1 |
| 4 | Technická pomoc | 3,3 |
| 4.1 | Podpora řídicích, implementačních a kontrolních úkolů řídicího orgánu | 2,2 |
| 4.2 | Podpora zvyšování absorpční kapacity regionu | 1,1 |

Zdroj: Programový dokument ROP Střední Morava

Realizace ROP Střední Morava

Od počátku programového období bylo k 3. listopadu 2011 podáno celkem 1 403 žádostí v hodnotě 27,7 mld. Kč (142,8 % z celkové alokace). S příjemci bylo podepsáno 592 Smluv o poskytnutí dotace v celkové hodnotě 11,7 mld. Kč (60,6 % z celkové alokace). Ke stejnému datu bylo příjemcům na jejich účty proplaceno 9,2 mld. Kč (47,4 % z celkové alokace) a certifikovány byly výdaje ve výši 8,3 mld. Kč, hodnota představuje 43,0 % z celkové alokace.

Podané žádosti

V meziměsíčním srovnání se počet podaných žádostí zvýšil o 6 žádostí v hodnotě 750,3 mil. Kč. Nárůst byl zaznamenán v 1. prioritní ose (4 žádosti ve výši 546,8 mil. Kč) a 3. prioritní ose (2 žádosti v hodnotě 203,6 mil. Kč).

Řídící orgán k 3. listopadu 2011 obdržel celkem 1 403 žádostí s požadavky na získání dotace ve výši 27,7 mld. Kč. Celkový objem požadovaných finančních prostředků tak převyšuje celkovou alokaci o 42,8 %.

Projekty s podepsanou Smlouvou o poskytnutí dotace

V průběhu měsíce října 2011 byla zaznamenána změna v počtu schválených projektů, která spočívala ve schválení dalších 15 projektů v hodnotě 174,6 mil. Kč.

Celkový objem schválené dotace tak představuje k 3. listopadu 2011 částku 11,7 mld. Kč, což tvoří 60,6 % z alokace na operační program. V současné době rozdíl mezi celkovou alokací na operační program a výši schválené dotace tvoří v přepočtu 7,6 mld. Kč (39,4 % z celkové alokace na operační program). Nejedná se však o volně disponibilní prostředky, protože dalších 129 žádostí v hodnotě 3,9 mld. Kč se nachází ve schvalovacím procesu.

Proplacené prostředky příjemcům

Meziměsíční nárůst byl zaznamenán v objemu proplacených finančních prostředků. Zatímco k 5. říjnu 2011 bylo příjemcům proplaceno 8,9 mld. Kč, k 3. listopadu 2011 se objem proplacených prostředků zvýšil o 272,1 mil. Kč na 9,2 mld. Kč. Celkový objem proplacených finančních prostředků tvoří 47,4 % z celkové alokace.

K 3. listopadu 2011 bylo **finančně ukončeno** celkem 432 projektů v hodnotě 7,9 mld. Kč (tj. 73,0 % z celkového počtu schválených projektů). V meziměsíčním srovnání tak došlo k nárůstu o 6 projektů v hodnotě 116,8 mil. Kč.

Certifikované výdaje předložené Evropské komisi

Certifikované výdaje předložené Evropské komisi k 3. listopadu 2011 dosahují výše 8,3 mld. Kč (43,0 % z celkové alokace). Tato hodnota se ve srovnání s předchozím měsícem (září 2011) nezměnila.

Prostředky uvedené v souhrnných žádostech zaúčtovaných PCO jsou ve výši 8,8 mld. Kč, tj. 45,4 % z celkové alokace na operační program. Tato hodnota se v porovnání s minulým měsícem zvýšila o 60,5 mil. Kč.

Tab. 59 - Údaje o projektech ROP Střední Morava (EU a národní zdroje)

| Prioritní osa / Oblast podpory | Podané žádosti | | Žádosti vyřazené z administrace | | Žádosti ve schvalovacím procesu | | Projekty s vydaným Rozhodnutím / podepsanou Smlouvou | | Finančně ukončené projekty | |
|--------------------------------|-------------------|-----------------|---------------------------------|-----------------|---------------------------------|----------------|--|-----------------|----------------------------|----------------|
| | počet | mil. Kč | počet | mil. Kč | počet | mil. Kč | počet | mil. Kč | počet | mil. Kč |
| - | a | b | c | d | e | f | g | h | i | j |
| - | od počátku období | | od počátku období | | aktuální stav | | od počátku období | | od počátku období | |
| 1.1 | 90 | 4 637,1 | 12 | 431,3 | 13 | 1 215,7 | 65 | 2 886,5 | 55 | 2 222,6 |
| 1.2 | 54 | 2 315,5 | 18 | 982,2 | 15 | 452,1 | 21 | 797,4 | 12 | 428,6 |
| 1.3 | 70 | 1 058,7 | 23 | 285,0 | 10 | 98,5 | 37 | 632,6 | 30 | 444,2 |
| 1 | 214 | 8 011,3 | 53 | 1 698,4 | 38 | 1 766,4 | 123 | 4 316,5 | 97 | 3 095,4 |
| 2.1 | 18 | 984,7 | 2 | 227,7 | 11 | 144,7 | 5 | 528,4 | 0 | 0,0 |
| 2.2 | 247 | 5 477,6 | 136 | 2 521,5 | 15 | 912,8 | 96 | 1 945,6 | 62 | 1 234,8 |
| 2.3 | 489 | 5 956,4 | 271 | 3 385,7 | 9 | 199,4 | 209 | 2 305,7 | 161 | 1 854,7 |
| 2.4 | 13 | 132,1 | 6 | 87,2 | 0 | 0,0 | 7 | 43,1 | 7 | 43,1 |
| 2 | 767 | 12 550,8 | 415 | 6 222,1 | 35 | 1 256,9 | 317 | 4 822,9 | 230 | 3 132,6 |
| 3.1 | 76 | 1 682,2 | 29 | 884,3 | 22 | 394,8 | 25 | 393,8 | 19 | 337,1 |
| 3.2 | 68 | 1 017,1 | 38 | 591,8 | 3 | 35,6 | 27 | 373,0 | 19 | 254,3 |
| 3.3 | 249 | 3 802,6 | 147 | 2 099,9 | 26 | 342,8 | 76 | 1 347,4 | 50 | 760,5 |
| 3.4 | 13 | 215,6 | 0 | 0,0 | 5 | 98,9 | 8 | 114,8 | 7 | 106,3 |
| 3 | 406 | 6 717,5 | 214 | 3 575,9 | 56 | 872,1 | 136 | 2 229,0 | 95 | 1 458,1 |
| 4.1 | 5 | 252,8 | 0 | 0,0 | 0 | 0,0 | 5 | 252,8 | 4 | 199,2 |
| 4.2 | 11 | 124,3 | 0 | 0,0 | 0 | 0,0 | 11 | 121,8 | 6 | 62,9 |
| 4 | 16 | 377,0 | 0 | 0,0 | 0 | 0,0 | 16 | 374,6 | 10 | 262,1 |
| ROP SM | 1 403 | 27 656,6 | 682 | 11 496,4 | 129 | 3 895,4 | 592 | 11 742,9 | 432 | 7 948,2 |

Poznámka:

- V ROP SM jsou evidovány 4 nedokončené projekty za 28,0 mil. Kč.

Zdroj: MSC2007 – 3. 11. 2011

Tab. 60 - Údaje o stavu čerpání finančních prostředků ROP Střední Morava (EU a národní zdroje)

| Prioritní osa / Oblast podpory | Celková alokace podpory 2007–2013 | Podané žádosti | | Projekty s vydaným Rozhodnutím / podepsanou Smlouvou | | Proplacené prostředky příjemcům | | Prostředky v souhrnných žádostech zaúčtovaných PCO | | Certifikované výdaje předložené EK | |
|--------------------------------|-----------------------------------|-----------------|--------------|--|-------------|---------------------------------|-------------|--|-------------|------------------------------------|-------------|
| | | mil. Kč | mil. Kč | % | mil. Kč | % | mil. Kč | % | mil. Kč | % | mil. Kč |
| - | A | b | b/a | c | c/a | d | d/a | e | e/a | f | f/a |
| 1.1 | 4 416,1 | 4 637,1 | 105,0 | 2 886,5 | 65,4 | 2 565,1 | 58,1 | 2 432,9 | 55,1 | 2 203,7 | 49,9 |
| 1.2 | 1 923,0 | 2 315,5 | 120,4 | 797,4 | 41,5 | 424,5 | 22,1 | 424,5 | 22,1 | 424,5 | 22,1 |
| 1.3 | 746,9 | 1 058,7 | 141,7 | 632,6 | 84,7 | 540,1 | 72,3 | 538,3 | 72,1 | 538,3 | 72,1 |
| 1 | 7 086,0 | 8 011,3 | 113,1 | 4 316,5 | 60,9 | 3 529,7 | 49,8 | 3 395,7 | 47,9 | 3 166,5 | 44,7 |
| 2.1 | 1 054,7 | 984,7 | 93,4 | 528,4 | 50,1 | 343,5 | 32,6 | 343,5 | 32,6 | 343,5 | 32,6 |
| 2.2 | 3 805,6 | 5 477,6 | 143,9 | 1 945,6 | 51,1 | 1 408,8 | 37,0 | 1 357,6 | 35,7 | 1 261,3 | 33,1 |
| 2.3 | 2 851,4 | 5 956,4 | 208,9 | 2 305,7 | 80,9 | 1 873,6 | 65,7 | 1 829,5 | 64,2 | 1 813,3 | 63,6 |
| 2.4 | 190,8 | 132,1 | 69,2 | 43,1 | 22,6 | 42,1 | 22,1 | 42,1 | 22,1 | 42,1 | 22,1 |
| 2 | 7 902,5 | 12 550,8 | 158,8 | 4 822,9 | 61,0 | 3 667,9 | 46,4 | 3 572,6 | 45,2 | 3 460,1 | 43,8 |
| 3.1 | 816,5 | 1 682,2 | 206,0 | 393,8 | 48,2 | 348,6 | 42,7 | 345,1 | 42,3 | 309,9 | 38,0 |
| 3.2 | 736,5 | 1 017,1 | 138,1 | 373,0 | 50,6 | 266,9 | 36,2 | 261,4 | 35,5 | 237,4 | 32,2 |
| 3.3 | 1 973,2 | 3 802,6 | 192,7 | 1 347,4 | 68,3 | 940,3 | 47,7 | 878,5 | 44,5 | 831,1 | 42,1 |
| 3.4 | 214,7 | 215,6 | 100,4 | 114,8 | 53,5 | 106,9 | 49,8 | 106,9 | 49,8 | 106,9 | 49,8 |
| 3 | 3 740,9 | 6 717,5 | 179,6 | 2 229,0 | 59,6 | 1 662,7 | 44,4 | 1 591,9 | 42,6 | 1 485,3 | 39,7 |
| 4.1 | 428,6 | 252,8 | 59,0 | 252,8 | 59,0 | 252,8 | 59,0 | 171,5 | 40,0 | 171,5 | 40,0 |
| 4.2 | 209,4 | 124,3 | 59,3 | 121,8 | 58,2 | 74,2 | 35,4 | 52,1 | 24,9 | 47,6 | 22,7 |
| 4 | 638,0 | 377,0 | 59,1 | 374,6 | 58,7 | 327,0 | 51,2 | 223,7 | 35,1 | 219,1 | 34,3 |
| ROP SM | 19 367,4 | 27 656,6 | 142,8 | 11 742,9 | 60,6 | 9 187,3 | 47,4 | 8 783,9 | 45,4 | 8 331,2 | 43,0 |

Poznámka:

- Měnový kurz: 1 EUR = 24,70 CZK - měsíční kurz převzatý z MSC2007, „Prostředky v souhrnných žádostech zaúčtovaných PCO“ a „Certifikované výdaje předložené EK“ jsou přepočteny kurzem v době zaúčtování v IS Viola, tj. kurz není shodný s aktuálním měsíčním kurzem.

Zdroj: MSC2007 – 3. 11. 2011

REGIONÁLNÍ OPERAČNÍ PROGRAM REGIONU SOUDRŽNOSTI SEVEROVÝCHOD

Tento ROP se soustředí na zkvalitnění dopravní infrastruktury a zlepšení dostupnosti celého území regionu, na rozvoj městských oblastí a zvýšení přitažlivosti venkovských oblastí, rozvoj podnikatelské infrastruktury a na zvyšování kvality služeb v oblasti cestovního ruchu. ROP Severovýchod je financován z ERDF.

Z územního hlediska jsou intervence ROP Severovýchod zaměřeny na celý region soudržnosti Severovýchod, tedy na Liberecký, Královéhradecký a Pardubický kraj.

Úlohu řídicího orgánu zastává Regionální rada regionu soudržnosti Severovýchod se sídlem v Hradci Králové. Podrobnější informace jsou uvedeny na internetových stránkách www.rada-severovychod.cz.

Tab. 61 - Struktura ROP Severovýchod

| Číslo prioritní osy / oblasti podpory | Název prioritní osy / oblasti podpory | Podíl na celkové alokaci v % |
|---------------------------------------|--|------------------------------|
| 1 | Rozvoj dopravní infrastruktury | 37,0 |
| 1.1 | Rozvoj regionální silniční dopravní infrastruktury | 22,5 |
| 1.2 | Podpora projektů zlepšujících dopravní obslužnost území | 12,6 |
| 1.3 | Rozvoj mezinárodních letišť | 1,9 |
| 2 | Rozvoj městských a venkovských oblastí | 34,0 |
| 2.1 | Rozvoj regionálních center | 13,3 |
| 2.2 | Rozvoj měst | 13,9 |
| 2.3 | Rozvoj venkova | 6,8 |
| 3 | Cestovní ruch | 22,0 |
| 3.1 | Rozvoj základní infrastruktury a doprovodných aktivit v oblasti cestovního ruchu | 20,2 |
| 3.2 | Marketingové a koordinační aktivity v oblasti cestovního ruchu | 1,8 |
| 4 | Rozvoj podnikatelských aktivit | 4,0 |
| 4.1 | Podpora rozvoje infrastruktury pro podnikání | 3,4 |
| 4.2 | Podpora rozvoje spolupráce se středními školami a učilišti, dalšími regionálními vzdělávacími institucemi a úřady práce, rozvoj inovačních aktivit v regionu | 0,6 |
| 5 | Technická pomoc | 3,0 |
| 5.1 | Podpora aktivit spojených s realizací a řízením ROP | 2,7 |
| 5.2 | Podpora absorpční kapacity regionu NUTS II Severovýchod | 0,3 |

Zdroj: Programový dokument ROP Severovýchod

Realizace ROP Severovýchod

Od počátku programového období bylo k 3. listopadu 2011 podáno celkem 1 144 žádostí v hodnotě 36,8 mld. Kč (190,6 % z celkové alokace). S příjemci bylo podepsáno 543 Smluv o poskytnutí dotace v celkové hodnotě 18,2 mld. Kč (94,0 % z celkové alokace). Ke stejnému datu bylo příjemcům na jejich účty proplaceno 10,8 mld. Kč (55,9 % z celkové alokace) a certifikovány byly výdaje ve výši 9,4 mld. Kč, částka představuje 48,8 % z celkové alokace.

Podané žádosti

V průběhu měsíce října 2011 došlo ke zvýšení počtu podaných žádostí, a to o 2 žádosti. Obě žádosti byly zaregistrovány v 5. prioritní ose.

Celkem žadatelé předložili do regionálního operačního programu 1 144 žádostí s objemem požadovaných finančních prostředků 36,8 mld. Kč. Tato hodnota převyšuje celkovou alokaci na operační program na období 2007–2013 o 90,6 %.

Projekty s podepsanou Smlouvou o poskytnutí dotace

V porovnání s předchozím měsícem (září 2011) se celkový počet projektů s podepsanou Smlouvou zvýšil o 4 projekty ve výši 229,2 mil. Kč.

Celkový objem schválené dotace činí 18,2 mld. Kč. Tato hodnota tvoří 94,0 % z celkové alokace na operační program. V současné době rozdíl mezi celkovou alokací na operační program a výši schválené dotace tvoří v přepočtu 1,2 mld. Kč (6,0 % z celkové alokace operačního programu). Nejedná se však o volně disponibilní prostředky, protože dalších 15 žádostí v hodnotě 1,2 mld. Kč se nachází ve schvalovacím procesu.

Proplacené prostředky příjemcům

Objem proplacených finančních prostředků meziměsíčně vzrostl. Zatímco ke dni 5. října 2011 bylo proplaceno příjemcům 10,6 mld. Kč, k 3. listopadu 2011 se objem proplacených prostředků zvýšil o 149,7 mil. Kč. Celková suma proplacených prostředků tak tvoří 55,9 % z celkové alokace na operační program.

K 3. listopadu 2011 bylo **finančně ukončeno** 290 projektů v hodnotě 7,2 mld. Kč (tj. 53,4 % z celkového počtu schválených projektů). To znamená, že v meziměsíčním srovnání bylo finančně ukončeno dalších 6 projektů v hodnotě 78,0 mil. Kč.

Certifikované výdaje předložené Evropské komisi

Certifikované výdaje předložené Evropské komisi dosahují výše 9,4 mld. Kč (48,8 % z celkové alokace). V meziměsíčním srovnání je evidován nárůst v objemu certifikovaných výdajů o 980,3 mil Kč.

Prostředky uvedené v souhrnných žádostech zaúčtovaných PCO jsou ve výši 9,6 mld. Kč, tj. 49,8 % z celkové alokace na operační program. Tato částka v porovnání s předchozím měsícem vzrostla o 6,9 mil. Kč.

Tab. 62 - Údaje o projektech ROP Severovýchod (EU a národní zdroje)

| Prioritní osa / Oblast podpory | Podané žádosti | | Žádosti vyřazené z administrace | | Žádosti ve schvalovacím procesu | | Projekty s vydaným Rozhodnutím / podepsanou Smlouvou | | Finančně ukončené projekty | |
|--------------------------------|-------------------|-----------------|---------------------------------|-----------------|---------------------------------|----------------|--|-----------------|----------------------------|----------------|
| | počet | mil. Kč | počet | mil. Kč | počet | mil. Kč | počet | mil. Kč | počet | mil. Kč |
| - | a | b | c | d | e | f | g | h | i | j |
| - | od počátku období | | od počátku období | | aktuální stav | | od počátku období | | od počátku období | |
| 1.1 | 73 | 4 025,2 | 3 | 240,5 | 0 | 0,0 | 70 | 3 725,5 | 46 | 2 278,7 |
| 1.2 | 51 | 4 434,6 | 17 | 552,9 | 1 | 292,5 | 33 | 3 436,7 | 17 | 611,7 |
| 1.3 | 1 | 252,0 | 0 | 0,0 | 0 | 0,0 | 1 | 252,0 | 0 | 0,0 |
| 1 | 125 | 8 711,8 | 20 | 793,3 | 1 | 292,5 | 104 | 7 414,2 | 63 | 2 890,4 |
| 2.1 | 24 | 1 833,5 | 2 | 533,3 | 3 | 429,5 | 19 | 850,4 | 4 | 88,7 |
| 2.2 | 169 | 7 784,8 | 104 | 4 445,8 | 0 | 0,0 | 65 | 3 175,1 | 41 | 1 419,3 |
| 2.3 | 268 | 5 394,5 | 167 | 3 726,8 | 0 | 0,0 | 101 | 1 626,3 | 85 | 1 165,6 |
| 2 | 461 | 15 012,8 | 273 | 8 705,9 | 3 | 429,5 | 185 | 5 651,8 | 130 | 2 673,6 |
| 3.1 | 376 | 10 994,3 | 251 | 6 623,7 | 8 | 371,1 | 117 | 3 796,6 | 36 | 1 096,1 |
| 3.2 | 66 | 455,2 | 17 | 163,8 | 0 | 0,0 | 49 | 272,5 | 11 | 67,0 |
| 3 | 442 | 11 449,5 | 268 | 6 787,4 | 8 | 371,1 | 166 | 4 069,2 | 47 | 1 163,1 |
| 4.1 | 31 | 775,1 | 14 | 311,5 | 1 | 54,0 | 16 | 378,5 | 6 | 131,6 |
| 4.2 | 47 | 312,9 | 11 | 62,8 | 0 | 0,0 | 36 | 242,3 | 12 | 55,6 |
| 4 | 78 | 1 088,0 | 25 | 374,3 | 1 | 54,0 | 52 | 620,8 | 18 | 187,2 |
| 5.1 | 37 | 478,0 | 0 | 0,0 | 2 | 64,0 | 35 | 339,7 | 32 | 263,2 |
| 5.2 | 1 | 56,3 | 0 | 0,0 | 0 | 0,0 | 1 | 56,2 | 0 | 0,0 |
| 5 | 38 | 534,3 | 0 | 0,0 | 2 | 64,0 | 36 | 396,0 | 32 | 263,2 |
| ROP SV | 1 144 | 36 796,3 | 586 | 16 661,0 | 15 | 1 211,1 | 543 | 18 151,9 | 290 | 7 177,5 |

Poznámka:

- U ROP SV jsou k datu generování evidovány 5 nedokončené projekty v hodnotě 82,7 mil. Kč.

Zdroj: MSC2007 – 3. 11. 2011

Tab. 63 - Údaje o stavu čerpání finančních prostředků ROP Severovýchod (EU a národní zdroje)

| Prioritní osa / Oblast podpory | Celková alokace podpory 2007–2013 mil. Kč | Podané žádosti | | Projekty s vydaným Rozhodnutím / podepsanou Smlouvou | | Proplacené prostředky příjemcům | | Prostředky v souhrnných žádostech zaúčtovaných PCO | | Certifikované výdaje předložené EK | |
|--------------------------------|--|-----------------|--------------|--|--------------|---------------------------------|-------------|--|-------------|------------------------------------|-------------|
| | | mil. Kč | % | mil. Kč | % | mil. Kč | % | mil. Kč | % | mil. Kč | % |
| - | A | b | b/a | c | c/a | d | d/a | e | e/a | f | f/a |
| 1.1 | 4 315,7 | 4 025,2 | 93,3 | 3 725,5 | 86,3 | 3 339,5 | 77,4 | 2 458,5 | 57,0 | 2 458,5 | 57,0 |
| 1.2 | 2 336,5 | 4 434,6 | 189,8 | 3 436,7 | 147,1 | 854,2 | 36,6 | 812,1 | 34,8 | 773,0 | 33,1 |
| 1.3 | 236,7 | 252,0 | 106,5 | 252,0 | 106,5 | 4,9 | 2,1 | 0,0 | 0,0 | 0,0 | 0,0 |
| 1 | 6 888,9 | 8 711,8 | 126,5 | 7 414,2 | 107,6 | 4 198,6 | 60,9 | 3 270,6 | 47,5 | 3 231,4 | 46,9 |
| 2.1 | 2 387,4 | 1 833,5 | 76,8 | 850,4 | 35,6 | 227,1 | 9,5 | 213,1 | 8,9 | 202,7 | 8,5 |
| 2.2 | 3 264,9 | 7 784,8 | 238,4 | 3 175,1 | 97,3 | 2 713,1 | 83,1 | 2 698,2 | 82,6 | 2 662,7 | 81,6 |
| 2.3 | 1 618,8 | 5 394,5 | 333,2 | 1 626,3 | 100,5 | 1 343,2 | 83,0 | 1 316,9 | 81,3 | 1 246,9 | 77,0 |
| 2 | 7 271,1 | 15 012,8 | 206,5 | 5 651,8 | 77,7 | 4 283,5 | 58,9 | 4 228,2 | 58,2 | 4 112,3 | 56,6 |
| 3.1 | 3 595,1 | 10 994,3 | 305,8 | 3 796,6 | 105,6 | 1 632,9 | 45,4 | 1 546,3 | 43,0 | 1 514,1 | 42,1 |
| 3.2 | 320,2 | 455,2 | 142,2 | 272,5 | 85,1 | 102,6 | 32,1 | 98,3 | 30,7 | 95,1 | 29,7 |
| 3 | 3 915,3 | 11 449,5 | 292,4 | 4 069,2 | 103,9 | 1 735,5 | 44,3 | 1 644,7 | 42,0 | 1 609,2 | 41,1 |
| 4.1 | 534,3 | 775,1 | 145,1 | 378,5 | 70,8 | 191,4 | 35,8 | 189,5 | 35,5 | 186,3 | 34,9 |
| 4.2 | 116,5 | 312,9 | 268,6 | 242,3 | 208,0 | 59,3 | 50,9 | 56,4 | 48,4 | 56,4 | 48,4 |
| 4 | 650,8 | 1 088,0 | 167,2 | 620,8 | 95,4 | 250,8 | 38,5 | 246,0 | 37,8 | 242,7 | 37,3 |
| 5.1 | 512,5 | 478,0 | 93,3 | 339,7 | 66,3 | 299,6 | 58,5 | 209,5 | 40,9 | 196,4 | 38,3 |
| 5.2 | 66,1 | 56,3 | 85,2 | 56,2 | 85,1 | 26,1 | 39,6 | 24,0 | 36,4 | 24,0 | 36,4 |
| 5 | 578,6 | 534,3 | 92,3 | 396,0 | 68,4 | 325,7 | 56,3 | 233,6 | 40,4 | 220,4 | 38,1 |
| ROP SV | 19 304,7 | 36 796,3 | 190,6 | 18 151,9 | 94,0 | 10 794,1 | 55,9 | 9 622,9 | 49,8 | 9 416,1 | 48,8 |

Poznámka:

- Měnový kurz: 1 EUR = 24,70 CZK - měsíční kurz převzatý z MSC2007, „Prostředky v souhrnných žádostech zaúčtovaných PCO“ a „Certifikované výdaje předložené EK“ jsou přepočteny kurzem v době zaúčtování v IS Viola, tj. kurz není shodný s aktuálním měsíčním kurzem.

Zdroj: MSC2007 – 3. 11. 2011

REGIONÁLNÍ OPERAČNÍ PROGRAM REGIONU SOUDRŽNOSTI JIHOZÁPAD

Tento ROP je zaměřen na zlepšení dopravní dostupnosti obcí a měst regionu, rozvoj infrastruktury veřejné hromadné dopravy regionu, zvyšování kvality života obyvatel v oblastech vzdělávání, sociálních služeb a zdravotnické péče či využití kulturního dědictví k rozvoji cestovního ruchu. ROP Jihozápad je financován z ERDF.

Z územního hlediska jsou intervence ROP Jihozápad zaměřeny na celý region soudržnosti Jihozápad, tedy na Plzeňský a Jihočeský kraj.

Úlohu řídicího orgánu zastává Regionální rada regionu soudržnosti Jihozápad se sídlem v Českých Budějovicích. Podrobnější informace jsou uvedeny na internetových stránkách www.rr-jihozapad.cz.

Tab. 64 - Struktura ROP Jihozápad

| Číslo prioritní osy / oblasti podpory | Název prioritní osy / oblasti podpory | Podíl na celkové alokaci v % |
|---------------------------------------|---|------------------------------|
| 1 | Dostupnost center | 44,5 |
| 1.1 | Modernizace regionální silniční sítě | 30,7 |
| 1.2 | Rozvoj infrastruktury pro veřejnou dopravu | 0,9 |
| 1.3 | Modernizace vozového parku veřejné dopravy | 3,6 |
| 1.4 | Rozvoj regionálních letišť | 3,1 |
| 1.5 | Rozvoj místních komunikací | 6,2 |
| 2 | Stabilizace a rozvoj měst a obcí | 32,5 |
| 2.1 | Integrované projekty rozvojových center | 6,6 |
| 2.2 | Rozvojové projekty spádových center | 5,6 |
| 2.3 | Revitalizace částí měst a obcí | 3,4 |
| 2.4 | Rozvoj infrastruktury základního, středního a vyššího odborného školství | 5,3 |
| 2.5 | Rozvoj infrastruktury pro sociální integraci | 4,1 |
| 2.6 | Rozvoj zdravotnické péče | 7,5 |
| 3 | Rozvoj cestovního ruchu | 20,0 |
| 3.1 | Rozvoj infrastruktury cestovního ruchu | 13,6 |
| 3.2 | Revitalizace památek a využití kulturního dědictví v rozvoji cestovního ruchu | 5,2 |
| 3.3 | Rozvoj služeb cestovního ruchu, marketingu a produktů cestovního ruchu | 1,2 |
| 4 | Technická pomoc | 3,0 |
| 4.1 | Podpora řídicích, implementačních a kontrolních úkolů řídicího orgánu | 2,8 |
| 4.2 | Podpora zvyšování absorpční kapacity regionu | 0,2 |

Zdroj: Programový dokument ROP Jihozápad

Realizace ROP Jihozápad

Od počátku programového období bylo k 3. listopadu 2011 podáno celkem 2 541 žádostí v hodnotě 49,2 mld. Kč (272,6 % z celkové alokace). S příjemci bylo dosud podepsáno 586 Smluv o poskytnutí dotace v celkové hodnotě 15,1 mld. Kč (83,9 % z celkové alokace). Ke stejnému datu bylo příjemcům na jejich účty proplaceno 6,6 mld. Kč (36,4 % z celkové alokace) a certifikovány byly výdaje ve výši 572,3 mil. Kč, uvedená hodnota tvoří 3,2 % z celkové alokace.

Podané žádosti

V průběhu měsíce října 2011 se celkový počet podaných žádostí nezměnil.

K 3. listopadu 2011 řídicí orgán zaregistroval 2 541 žádostí v hodnotě 49,2 mld. Kč. Objem požadovaných finančních prostředků převyšuje celkovou alokaci na regionální operační program o 172,6 %.

Projekty s podepsanou Smlouvou o poskytnutí dotace

Ve srovnání s předchozím měsícem (září 2011) byly podepsány nové Smlouvy s dalšími 12 příjemci. Objem schválené dotace za uplynulý měsíc vzrostl o 676,8 mil. Kč, to znamená o 4,7 %.

Za celý operační program bylo k 3. listopadu 2011 schváleno celkem 586 projektů v hodnotě 15,1 mld. Kč. Jde o částku, která tvoří 83,9 % z celkové alokace na operační program. V současné době rozdíl mezi celkovou alokací na operační program a výší schválené dotace tvoří v přepočtu 2,9 mld. Kč (16,1 % z celkové alokace operačního programu). Nejedná se však o volně disponibilní prostředky, protože dalších 47 žádostí v hodnotě 1,3 mld. Kč se nachází ve schvalovacím procesu.

Proplacené prostředky příjemcům

Také v objemu proplacených prostředků příjemcům byl zaznamenán meziměsíční nárůst ve výši 255,4 mil. Kč (nárůst o 4,1 %). K 3. listopadu 2011 bylo příjemcům proplaceno celkem 6,6 mld. Kč. Tato hodnota tvoří 36,4 % z celkové alokace na operační program.

K 3. listopadu 2011 bylo **finančně ukončeno** 337 projektů v hodnotě 6,5 mld. Kč (tj. 57,5 % z celkového počtu schválených projektů). Ve srovnání s minulým měsícem došlo k nárůstu finančně ukončených projektů o 11 projektů v hodnotě 161,9 mil. Kč.

Certifikované výdaje předložené Evropské komisi

Certifikované výdaje předložené Evropské komisi dosahují výše 572,3 mil. Kč (3,2 % z celkové alokace). Hodnota certifikovaných výdajů se od prosince roku 2009 nezvýšila. Důvodem bylo pozastavení procesu certifikace ze strany PCO na základě nahlášené nesrovnalosti týkající se hodnocení projektů vybraných výzev. V září 2011 byl u ROP Jihozápad proces certifikace obnoven.

Prostředky uvedené v souhrnných žádostech zaúčtovaných PCO jsou ve výši 6,3 mld. Kč, tj. 34,9 % z celkové alokace na operační program. Tato hodnota se ve srovnání s předchozím měsícem zvýšila o 183,6 mil. Kč.

Tab. 65 - Údaje o projektech ROP Jihozápad (EU a národní zdroje)

| Prioritní osa / Oblast podpory | Podané žádosti | | Žádosti vyřazené z administrace | | Žádosti ve schvalovacím procesu | | Projekty s vydaným Rozhodnutím / podepsanou Smlouvou | | Finančně ukončené projekty | |
|--------------------------------|-------------------|-----------------|---------------------------------|-----------------|---------------------------------|----------------|--|-----------------|----------------------------|----------------|
| | počet | mil. Kč | počet | mil. Kč | počet | mil. Kč | počet | mil. Kč | počet | mil. Kč |
| - | a | b | c | d | e | f | g | h | i | j |
| - | od počátku období | | od počátku období | | aktuální stav | | od počátku období | | od počátku období | |
| 1.1 | 53 | 4 304,8 | 2 | 372,0 | 0 | 0,0 | 51 | 3 850,2 | 18 | 1 127,6 |
| 1.2 | 34 | 197,1 | 11 | 67,1 | 0 | 0,0 | 23 | 133,7 | 17 | 81,3 |
| 1.3 | 11 | 1 538,7 | 1 | 7,8 | 4 | 156,2 | 6 | 1 249,4 | 0 | 0,0 |
| 1.4 | 2 | 612,3 | 0 | 0,0 | 1 | 595,6 | 1 | 18,0 | 1 | 18,0 |
| 1.5 | 560 | 5 951,7 | 467 | 4 780,8 | 3 | 36,0 | 90 | 1 110,5 | 63 | 733,1 |
| 1 | 660 | 12 604,5 | 481 | 5 227,7 | 8 | 787,9 | 171 | 6 361,8 | 99 | 1 960,0 |
| 2.1 | 17 | 738,2 | 1 | 129,9 | 3 | 122,8 | 13 | 481,4 | 6 | 220,3 |
| 2.2 | 112 | 3 627,3 | 80 | 2 508,5 | 1 | 26,3 | 31 | 1 055,9 | 20 | 661,6 |
| 2.3 | 223 | 3 552,1 | 180 | 2 928,3 | 0 | 0,0 | 43 | 615,1 | 27 | 393,3 |
| 2.4 | 334 | 5 432,8 | 289 | 4 496,4 | 0 | 0,0 | 45 | 932,5 | 34 | 614,7 |
| 2.5 | 192 | 2 932,2 | 157 | 2 153,2 | 0 | 0,0 | 35 | 746,3 | 20 | 400,2 |
| 2.6 | 94 | 3 536,9 | 64 | 1 851,2 | 0 | 0,0 | 30 | 1 593,1 | 23 | 750,9 |
| 2 | 972 | 19 819,6 | 771 | 14 067,5 | 4 | 149,1 | 197 | 5 424,3 | 130 | 3 041,1 |
| 3.1 | 599 | 12 684,4 | 454 | 10 250,1 | 33 | 330,2 | 112 | 2 009,4 | 45 | 842,0 |
| 3.2 | 149 | 3 100,4 | 96 | 2 244,7 | 0 | 0,0 | 53 | 827,9 | 29 | 343,2 |
| 3.3 | 147 | 534,6 | 104 | 355,6 | 0 | 0,0 | 43 | 173,8 | 28 | 99,1 |
| 3 | 895 | 16 319,4 | 654 | 12 850,4 | 33 | 330,2 | 208 | 3 011,1 | 102 | 1 284,3 |
| 4.1 | 6 | 373,4 | 0 | 0,0 | 1 | 60,4 | 5 | 313,0 | 3 | 188,0 |
| 4.2 | 8 | 54,6 | 2 | 30,5 | 1 | 5,0 | 5 | 19,1 | 3 | 9,1 |
| 4 | 14 | 428,0 | 2 | 30,5 | 2 | 65,4 | 10 | 332,1 | 6 | 197,1 |
| ROP JZ | 2 541 | 49 171,5 | 1 908 | 32 176,1 | 47 | 1 332,6 | 586 | 15 129,3 | 337 | 6 482,4 |

Poznámka:

- K datu generování je u ROP JZ vedeno 11 nedokončených projektů v celkové hodnotě 217,9 mil. Kč.

Zdroj: MSC2007 – 3. 11. 2011

Tab. 66 - Údaje o stavu čerpání finančních prostředků ROP Jihozápad (EU a národní zdroje)

| Prioritní osa / Oblast podpory | Celková alokace podpory 2007–2013 mil. Kč | Podané žádosti | | Projekty s vydaným Rozhodnutím / podepsanou Smlouvou | | Proplacené prostředky příjemcům | | Prostředky v souhrnných žádostech zaúčtovaných PCO | | Certifikované výdaje předložené EK | |
|--------------------------------|--|-----------------|--------------|--|-------------|---------------------------------|-------------|--|-------------|------------------------------------|------------|
| | | mil. Kč | % | mil. Kč | % | mil. Kč | % | mil. Kč | % | mil. Kč | % |
| - | A | b | b/a | c | c/a | d | d/a | e | e/a | f | f/a |
| 1.1 | 5 537,5 | 4 304,8 | 77,7 | 3 850,2 | 69,5 | 1 062,0 | 19,2 | 1 015,6 | 18,3 | 105,4 | 1,9 |
| 1.2 | 160,3 | 197,1 | 123,0 | 133,7 | 83,4 | 78,4 | 48,9 | 78,4 | 48,9 | 0,5 | 0,3 |
| 1.3 | 641,0 | 1 538,7 | 240,0 | 1 249,4 | 194,9 | 45,2 | 7,1 | 0,0 | 0,0 | 0,0 | 0,0 |
| 1.4 | 560,9 | 612,3 | 109,2 | 18,0 | 3,2 | 17,8 | 3,2 | 17,8 | 3,2 | 0,0 | 0,0 |
| 1.5 | 1 130,6 | 5 951,7 | 526,4 | 1 110,5 | 98,2 | 708,8 | 62,7 | 665,9 | 58,9 | 150,0 | 13,3 |
| 1 | 8 030,3 | 12 604,5 | 157,0 | 6 361,8 | 79,2 | 1 912,3 | 23,8 | 1 777,7 | 22,1 | 255,9 | 3,2 |
| 2.1 | 1 193,8 | 738,2 | 61,8 | 481,4 | 40,3 | 215,5 | 18,1 | 215,5 | 18,1 | 0,0 | 0,0 |
| 2.2 | 1 012,9 | 3 627,3 | 358,1 | 1 055,9 | 104,3 | 645,2 | 63,7 | 645,2 | 63,7 | 76,2 | 7,5 |
| 2.3 | 608,9 | 3 552,1 | 583,4 | 615,1 | 101,0 | 382,2 | 62,8 | 382,2 | 62,8 | 62,1 | 10,2 |
| 2.4 | 953,6 | 5 432,8 | 569,7 | 932,5 | 97,8 | 602,4 | 63,2 | 602,4 | 63,2 | 30,3 | 3,2 |
| 2.5 | 740,5 | 2 932,2 | 396,0 | 746,3 | 100,8 | 445,7 | 60,2 | 399,3 | 53,9 | 45,1 | 6,1 |
| 2.6 | 1 351,8 | 3 536,9 | 261,6 | 1 593,1 | 117,8 | 731,3 | 54,1 | 681,4 | 50,4 | 21,9 | 1,6 |
| 2 | 5 861,4 | 19 819,6 | 338,1 | 5 424,3 | 92,5 | 3 022,3 | 51,6 | 2 926,0 | 49,9 | 235,6 | 4,0 |
| 3.1 | 2 449,7 | 12 684,4 | 517,8 | 2 009,4 | 82,0 | 980,5 | 40,0 | 958,2 | 39,1 | 26,2 | 1,1 |
| 3.2 | 936,9 | 3 100,4 | 330,9 | 827,9 | 88,4 | 379,5 | 40,5 | 379,5 | 40,5 | 12,0 | 1,3 |
| 3.3 | 216,6 | 534,6 | 246,7 | 173,8 | 80,2 | 93,1 | 43,0 | 91,0 | 42,0 | 4,4 | 2,0 |
| 3 | 3 603,2 | 16 319,4 | 452,9 | 3 011,1 | 83,6 | 1 453,1 | 40,3 | 1 428,7 | 39,7 | 42,7 | 1,2 |
| 4.1 | 499,1 | 373,4 | 74,8 | 313,0 | 62,7 | 164,4 | 32,9 | 152,9 | 30,6 | 36,1 | 7,2 |
| 4.2 | 41,2 | 54,6 | 132,5 | 19,1 | 46,3 | 8,8 | 21,4 | 7,4 | 17,9 | 2,1 | 5,0 |
| 4 | 540,3 | 428,0 | 79,2 | 332,1 | 61,5 | 173,2 | 32,1 | 160,3 | 29,7 | 38,2 | 7,1 |
| ROP JZ | 18 035,2 | 49 171,5 | 272,6 | 15 129,3 | 83,9 | 6 560,9 | 36,4 | 6 292,6 | 34,9 | 572,3 | 3,2 |

Poznámka:

- Měnový kurz: 1 EUR = 24,70 CZK - měsíční kurz převzatý z MSC2007, „Prostředky v souhrnných žádostech zaúčtovaných PCO“ a „Certifikované výdaje předložené EK“ jsou přepočteny kurzem v době zaúčtování v IS Viola, tj. kurz není shodný s aktuálním měsíčním kurzem.

Zdroj: MSC2007 – 3. 11. 2011

REGIONÁLNÍ OPERAČNÍ PROGRAM REGIONU SOUDRŽNOSTI STŘEDNÍ ČECHY

Finanční podpora v rámci tohoto ROP je zaměřena na rozvoj regionální dopravní infrastruktury, zvýšení atraktivity regionu a návštěvnosti turistů, zlepšení kvality života ve městech i na venkově prostřednictvím úpravy veřejných prostranství a zkvalitněním veřejných služeb. ROP Střední Čechy je financován z ERDF.

Z územního hlediska jsou intervence ROP Střední Čechy zaměřeny na celý region soudržnosti Střední Čechy.

Úlohu řídicího orgánu zastává Regionální rada regionu soudržnosti Střední Čechy se sídlem v Praze. Podrobnější informace jsou uvedeny na internetových stránkách www.ropstrednicechy.cz.

Tab. 67 - Struktura ROP Střední Čechy

| Číslo prioritní osy / oblasti podpory | Název prioritní osy / oblasti podpory | Podíl na celkové alokaci v % |
|---------------------------------------|---|------------------------------|
| 1 | Doprava | 41,6 |
| 1.1 | Regionální dopravní infrastruktura | 31,2 |
| 1.2 | Udržitelné formy veřejné dopravy | 10,4 |
| 2 | Cestovní ruch | 18,0 |
| 2.1 | Podnikatelská infrastruktura a služby cestovního ruchu | 5,4 |
| 2.2 | Veřejná infrastruktura a služby cestovního ruchu | 10,8 |
| 2.3 | Propagace a řízení turistických destinací Středočeského kraje | 1,8 |
| 3 | Integrovaný rozvoj území | 37,0 |
| 3.1 | Rozvoj regionálních center | 7,4 |
| 3.2 | Rozvoj měst | 18,5 |
| 3.3 | Rozvoj venkova | 11,1 |
| 4 | Technická pomoc | 3,4 |
| 4.1 | Řízení, kontrola, monitorování a hodnocení programu | 1,9 |
| 4.2 | Informovanost a publicita programu | 0,5 |
| 4.3 | Zvýšení absorpční kapacity | 1,0 |

Zdroj: Programový dokument ROP Střední Čechy

Realizace ROP Střední Čechy

Od počátku programového období bylo k 3. listopadu 2011 podáno celkem 1 424 žádostí v hodnotě 28,9 mld. Kč (176,4 % z celkové alokace). S příjemci bylo podepsáno 516 Smluv o poskytnutí dotace v celkové hodnotě 12,7 mld. Kč (77,5 % z celkové alokace). Ke stejnému datu bylo příjemcům na jejich účty proplaceno 6,3 mld. Kč (38,3 % z celkové alokace) a certifikovány byly výdaje ve výši 4,8 mld. Kč, hodnota tvoří 29,1 % z celkové alokace.

Podané žádosti

V meziměsíčním srovnání se celkový počet podaných žádostí zvýšil o 1 žádost v hodnotě 0,5 mil. Kč. Celkem bylo v ROP Střední Čechy zaregistrováno 1 424 žádostí v hodnotě 28,9 mld. Kč, což převyšuje celkovou alokaci na operační program o 76,4 %.

Projekty s podepsanou Smlouvou o poskytnutí dotace

Ve srovnání s předchozím měsícem (září 2011) se zvýšil počet projektů s podepsanou Smlouvou, a to o 2 projekty v hodnotě 48,8 mil. Kč.

Za celý operační program bylo schváleno 516 projektů a celková suma schválené dotace nyní dosahuje 12,7 mld. Kč. Podíl schválené dotace na celkové alokaci je tedy 77,5 %. V současné době rozdíl mezi celkovou alokací na operační program a výši schválené dotace tvoří v přepočtu 3,7 mld. Kč (22,5 % z celkové alokace operačního programu). Nejedná se však o volně disponibilní prostředky, protože dalších 226 žádostí v hodnotě 3,8 mld. Kč se nachází ve schvalovacím procesu.

Proplacené prostředky příjemcům

Objem proplacených finančních prostředků se v porovnání s minulým měsícem (září 2011) zvýšil o 145,1 mil. Kč. K 3. listopadu 2011 proplacené prostředky příjemcům dosahují výše 6,3 mld. Kč. Tato částka tvoří 38,3 % z celkové alokace operačního programu.

K 3. listopadu 2011 bylo **finančně ukončeno** 282 projektů v hodnotě 5,5 mld. Kč (tj. 54,7 % z celkového počtu schválených projektů). V meziměsíčním srovnání tak došlo k nárůstu finančně ukončených projektů o 7 projektů v hodnotě 106,3 mil. Kč.

Certifikované výdaje předložené Evropské komisi

Certifikované výdaje předložené Evropské komisi dosahují výše 4,8 mld. Kč (29,1 % z celkové alokace). Tato hodnota meziměsíčně mírně poklesla o 0,8 mil. Kč. Důvodem je chybné zadání duplicitní klasifikace u dvou projektů při zadávání dat do systému ze strany řídicího orgánu.

Prostředky uvedené v souhrnných žádostech zaúčtovaných PCO jsou ve výši 5,7 mld. Kč, tj. 35,0 % z celkové alokace na operační program. V porovnání s minulým měsícem tak došlo k nárůstu prostředků o 194,7 mil. Kč, to znamená o 3,5 %.

Tab. 68 - Údaje o projektech ROP Střední Čechy (EU a národní zdroje)

| Prioritní osa / Oblast podpory | Podané žádosti | | Žádosti vyřazené z administrace | | Žádosti ve schvalovacím procesu | | Projekty s vydaným Rozhodnutím / podepsanou Smlouvou | | Finančně ukončené projekty | |
|--------------------------------|-------------------|-----------------|---------------------------------|-----------------|---------------------------------|----------------|--|-----------------|----------------------------|----------------|
| | počet | mil. Kč | počet | mil. Kč | počet | mil. Kč | počet | mil. Kč | počet | mil. Kč |
| - | a | b | c | d | e | F | g | h | i | j |
| - | od počátku období | | od počátku období | | aktuální stav | | od počátku období | | od počátku období | |
| 1.1 | 135 | 4 734,1 | 36 | 806,9 | 33 | 769,0 | 66 | 3 076,6 | 34 | 1 487,4 |
| 1.2 | 80 | 1 796,6 | 15 | 357,4 | 35 | 568,6 | 30 | 1 399,6 | 16 | 255,5 |
| 1 | 215 | 6 530,6 | 51 | 1 164,3 | 68 | 1 337,6 | 96 | 4 476,2 | 50 | 1 742,9 |
| 2.1 | 159 | 3 533,0 | 133 | 2 741,6 | 12 | 471,0 | 14 | 316,6 | 5 | 154,0 |
| 2.2 | 93 | 2 277,9 | 57 | 1 088,6 | 1 | 5,7 | 35 | 1 136,9 | 17 | 504,2 |
| 2.3 | 71 | 370,6 | 36 | 124,7 | 12 | 46,6 | 23 | 189,5 | 13 | 58,4 |
| 2 | 323 | 6 181,5 | 226 | 3 954,9 | 25 | 523,3 | 72 | 1 643,0 | 35 | 716,6 |
| 3.1 | 34 | 1 896,6 | 4 | 1 122,3 | 8 | 188,3 | 22 | 551,1 | 13 | 124,8 |
| 3.2 | 255 | 6 434,0 | 100 | 1 955,0 | 32 | 707,1 | 123 | 3 503,1 | 69 | 1 527,0 |
| 3.3 | 545 | 7 415,4 | 301 | 4 201,0 | 93 | 1 060,1 | 151 | 2 096,8 | 86 | 1 119,3 |
| 3 | 834 | 15 746,0 | 405 | 7 278,3 | 133 | 1 955,6 | 296 | 6 151,0 | 168 | 2 771,1 |
| 4.1 | 41 | 329,9 | 0 | 0,0 | 0 | 0,0 | 41 | 328,7 | 23 | 180,5 |
| 4.2 | 7 | 30,0 | 0 | 0,0 | 0 | 0,0 | 7 | 30,0 | 4 | 14,2 |
| 4.3 | 4 | 44,5 | 0 | 0,0 | 0 | 0,0 | 4 | 44,5 | 2 | 39,1 |
| 4 | 52 | 404,4 | 0 | 0,0 | 0 | 0,0 | 52 | 403,3 | 29 | 233,9 |
| ROP SČ | 1 424 | 28 862,6 | 682 | 12 397,4 | 226 | 3 816,5 | 516 | 12 673,6 | 282 | 5 464,4 |

Poznámka:

- K datu generování je u ROP SČ vedeno 7 nedokončených projektů v celkové hodnotě 109,4 mil. Kč.

Zdroj: MSC2007 – 3. 11. 2011

Tab. 69 - Údaje o stavu čerpání finančních prostředků ROP Střední Čechy (EU a národní zdroje)

| Prioritní osa / Oblast podpory | Celková alokace podpory 2007–2013 | Podané žádosti | | Projekty s vydaným Rozhodnutím / podepsanou Smlouvou | | Proplacené prostředky příjemcům | | Prostředky v souhrnných žádostech zaúčtovaných PCO | | Certifikované výdaje předložené EK | |
|--------------------------------|-----------------------------------|-----------------|--------------|--|-------------|---------------------------------|-------------|--|-------------|------------------------------------|-------------|
| | | mil. Kč | mil. Kč | % | mil. Kč | % | mil. Kč | % | mil. Kč | % | mil. Kč |
| - | A | b | b/a | c | c/a | D | d/a | e | e/a | f | f/a |
| 1.1 | 4 605,1 | 4 734,1 | 102,8 | 3 076,6 | 66,8 | 1 487,7 | 32,3 | 1 404,0 | 30,5 | 1 312,8 | 28,5 |
| 1.2 | 1 695,3 | 1 796,6 | 106,0 | 1 399,6 | 82,6 | 262,5 | 15,5 | 260,5 | 15,4 | 248,1 | 14,6 |
| 1 | 6 300,3 | 6 530,6 | 103,7 | 4 476,2 | 71,0 | 1 750,2 | 27,8 | 1 664,6 | 26,4 | 1 560,9 | 24,8 |
| 2.1 | 726,7 | 3 533,0 | 486,2 | 316,6 | 43,6 | 171,4 | 23,6 | 166,3 | 22,9 | 149,3 | 20,5 |
| 2.2 | 1 460,5 | 2 277,9 | 156,0 | 1 136,9 | 77,8 | 737,3 | 50,5 | 711,2 | 48,7 | 599,5 | 41,0 |
| 2.3 | 241,5 | 370,6 | 153,4 | 189,5 | 78,5 | 57,7 | 23,9 | 50,6 | 21,0 | 32,7 | 13,5 |
| 2 | 2 428,8 | 6 181,5 | 254,5 | 1 643,0 | 67,6 | 966,3 | 39,8 | 928,2 | 38,2 | 781,5 | 32,2 |
| 3.1 | 1 202,3 | 1 896,6 | 157,7 | 551,1 | 45,8 | 179,9 | 15,0 | 166,4 | 13,8 | 52,7 | 4,4 |
| 3.2 | 3 411,9 | 6 434,0 | 188,6 | 3 503,1 | 102,7 | 1 712,1 | 50,2 | 1 551,3 | 45,5 | 1 308,0 | 38,3 |
| 3.3 | 2 461,7 | 7 415,4 | 301,2 | 2 096,8 | 85,2 | 1 353,4 | 55,0 | 1 280,2 | 52,0 | 1 022,1 | 41,5 |
| 3 | 7 075,9 | 15 746,0 | 222,5 | 6 151,0 | 86,9 | 3 245,5 | 45,9 | 2 997,9 | 42,4 | 2 382,8 | 33,7 |
| 4.1 | 446,4 | 329,9 | 73,9 | 328,7 | 73,6 | 258,3 | 57,9 | 122,7 | 27,5 | 35,6 | 8,0 |
| 4.2 | 55,3 | 30,0 | 54,3 | 30,0 | 54,3 | 14,1 | 25,5 | 2,5 | 4,5 | 1,6 | 2,8 |
| 4.3 | 51,9 | 44,5 | 85,8 | 44,5 | 85,8 | 31,7 | 61,1 | 11,1 | 21,3 | 0,0 | 0,0 |
| 4 | 553,6 | 404,4 | 73,1 | 403,3 | 72,8 | 304,1 | 54,9 | 136,2 | 24,6 | 37,2 | 6,7 |
| ROP SČ | 16 358,6 | 28 862,6 | 176,4 | 12 673,6 | 77,5 | 6 266,0 | 38,3 | 5 726,8 | 35,0 | 4 762,3 | 29,1 |

Poznámka:

- Měnový kurz: 1 EUR = 24,70 CZK - měsíční kurz převzatý z MSC2007, „Prostředky v souhrnných žádostech zaúčtovaných PCO“ a „Certifikované výdaje předložené EK“ jsou přepočteny kurzem v době zaúčtování v IS Viola, tj. kurz není shodný s aktuálním měsíčním kurzem. V meziměsíčním srovnání je u ROP SČ v oblastech podpory 3.2 a 3.3 ve stavu „Certifikované výdaje předložené EK“ evidován pokles objemu finančních prostředků (o 0,8 mil. Kč). Důvodem je chybné zadání duplicitní klasifikace u dvou projektů při zadávání dat do systému ze strany ŘO.

Zdroj: MSC2007 – 3. 11. 2011

6.C STAV OPERAČNÍCH PROGRAMŮ CÍLE 2

OPERAČNÍ PROGRAM PRAHA–KONKURENCESCHOPNOST

Tento operační program podporuje rozvoj dopravy hlavního města Prahy, zlepšení kvality životního prostředí Prahy, rozvoj inovačního potenciálu hlavního města a jeho podnikatelské prostředí a celkové atraktivnější městského prostředí. OP Praha–Konkurenceschopnost je financován z ERDF.

Z územního hlediska jsou intervence OP Praha–Konkurenceschopnost zaměřeny na území hlavního města Prahy.

Úlohu řídicího orgánu vykonává Magistrát hlavního města Prahy. Podrobnější informace k tomuto operačnímu programu jsou uvedeny na internetových stránkách www.prahafondy.eu/oppk.

Tab. 70 - Struktura OP Praha–Konkurenceschopnost

| Číslo prioritní osy / oblasti podpory | Název prioritní osy / oblasti podpory | Podíl na celkové alokaci v % |
|---------------------------------------|---|------------------------------|
| 1 | Dopravní dostupnost a rozvoj ICT | 37,2 |
| 1.1 | Podpora ekologicky příznivé povrchové veřejné dopravy | 33,5 |
| 1.2 | Rozvoj a dostupnost ICT služeb | 3,7 |
| 2 | Životní prostředí | 25,0 |
| 2.1 | Revitalizace a ochrana území | 21,7 |
| 2.2 | Úsporné a udržitelné využívání energií a přírodních zdrojů | 3,3 |
| 3 | Inovace a podnikání | 35,0 |
| 3.1 | Rozvoj inovačního prostředí a partnerství mezi základnou výzkumu a vývoje a praxí | 22,7 |
| 3.2 | Podpora příznivého podnikatelského prostředí | 4,3 |
| 3.3 | Rozvoj malých a středních podniků | 8,0 |
| 4 | Technická pomoc | 2,8 |
| 4.1 | Technická pomoc | 2,8 |

Zdroj: Programový dokument OP PK

Realizace OP Praha–Konkurenceschopnost

V OP Praha–Konkurenceschopnost bylo k 3. listopadu 2011 podáno 679 žádostí v celkové hodnotě 13,8 mld. Kč, což představuje 201,0 % z alokace na program. Řídící orgán podepsal 211 Smluv o poskytnutí dotace ve výši 6,1 mld. Kč (88,7 % z alokace na program na období 2007–2013). Prostředky proplacené příjemcům činí 3,8 mld. Kč, což představuje 56,0 % z alokace na programové období 2007–2013. Objem certifikovaných výdajů dosahuje 967,5 mil. Kč, to je 14,1 % z alokace na operační program na celé programové období.

Podané žádosti

V meziměsíčním srovnání nedošlo ke změně v podaných žádostech.

Celkový objem finančních prostředků v podaných žádostech k 3. listopadu 2011 o 101,0 % převyšuje alokaci na období 2007–2013, tj. finanční objem v 679 podaných žádostech dosahuje 13,8 mld. Kč.

K 3. listopadu 2011 bylo **vyřazeno z administrace** z důvodu nesplnění podmínek výzvy nebo stažení žádosti žadatelem celkem 435 žádostí v celkové hodnotě 6,2 mld. Kč. Tato částka tvoří 64,1 % z celkového počtu podaných žádostí a současně 45,1 % finančních prostředků ve všech podaných žádostech.

Projekty s podepsanou Smlouvou o poskytnutí dotace

Počet projektů s podepsanou Smlouvou o poskytnutí dotace se v meziměsíčním srovnání zvýšil o dvě Smlouvy o poskytnutí dotace v hodnotě 23,3 mil. Kč.

Řídící orgán k 3. listopadu 2011 podepsal s příjemci 211 Smluv o poskytnutí dotace v hodnotě 6,1 mld. Kč, to představuje 88,7 % z alokace na operační program na období 2007–2013.

Proplacené prostředky příjemcům

V říjnu 2011 byly na účty příjemců proplaceny finanční prostředky ve výši 91,6 mil. Kč. Od počátku programového období k 3. listopadu 2011 byly proplaceny prostředky příjemcům ve výši 3,8 mld. Kč, to představuje 56,0 % z alokace na OP Praha–Konkurenceschopnost a zároveň 69,7 % prostředků krytých Smlouvou o poskytnutí dotace.

V OP Praha–Konkurenceschopnost bylo k 3. listopadu 2011 **finančně ukončeno** 120 projektů v hodnotě 3,3 mld. Kč (tj. 56,9 % z celkového počtu projektů s podepsanou Smlouvou). V meziměsíčním srovnání bylo finančně ukončeno 7 projektů v hodnotě 114,4 mil. Kč.

Certifikované výdaje předložené Evropské komisi

Objem certifikovaných výdajů se ve sledovaném období (říjen 2011) nezměnil. Certifikované výdaje předložené Evropské komisi k 3. listopadu 2011 tvoří 967,5 mil. Kč, což představuje 14,1 % z alokace na program na období 2007–2013.

Stejně tak se ve sledovaném období nezvýšil objem prostředků v souhrnných žádostech zaúčtovaných PCO. K 3. listopadu 2011 dosahují prostředky v souhrnných žádostech zaúčtovaných PCO 2,0 mld. Kč, tj. 29,5 % z alokace OP Praha–Konkurenceschopnost.

Tab. 71 - Údaje o projektech OP Praha–Konkurenceschopnost (EU a národní zdroje)

| Prioritní osa / Oblast podpory | Podané žádosti | | Žádosti vyřazené z administrace | | Žádosti ve schvalovacím procesu | | Projekty s vydaným Rozhodnutím / podepsanou Smlouvou | | Finančně ukončené projekty | |
|--------------------------------|-------------------|-----------------|---------------------------------|----------------|---------------------------------|--------------|--|----------------|----------------------------|----------------|
| | počet | mil. Kč | počet | mil. Kč | počet | mil. Kč | počet | mil. Kč | počet | mil. Kč |
| - | a | b | c | d | e | f | g | h | i | j |
| - | od počátku období | | od počátku období | | aktuální stav | | od počátku období | | od počátku období | |
| 1.1 | 17 | 2 781,2 | 4 | 59,7 | 1 | 291,9 | 12 | 1 995,2 | 8 | 1 666,6 |
| 1.2 | 46 | 512,8 | 25 | 244,5 | 14 | 176,6 | 7 | 79,7 | 3 | 16,5 |
| 1 | 63 | 3 294,0 | 29 | 304,2 | 15 | 468,5 | 19 | 2 075,0 | 11 | 1 683,1 |
| 2.1 | 82 | 2 779,4 | 48 | 1 193,9 | 0 | 0,0 | 34 | 1 455,8 | 18 | 704,7 |
| 2.2 | 21 | 432,2 | 9 | 131,2 | 0 | 0,0 | 12 | 295,9 | 10 | 251,7 |
| 2 | 103 | 3 211,6 | 57 | 1 325,1 | 0 | 0,0 | 46 | 1 751,7 | 28 | 956,5 |
| 3.1 | 139 | 5 295,2 | 88 | 3 420,4 | 18 | 282,2 | 33 | 1 474,3 | 9 | 282,7 |
| 3.2 | 22 | 205,7 | 17 | 135,5 | 0 | 0,0 | 5 | 62,9 | 4 | 54,0 |
| 3.3 | 350 | 1 557,5 | 244 | 1 031,0 | 0 | 0,0 | 106 | 498,4 | 67 | 280,9 |
| 3 | 511 | 7 058,4 | 349 | 4 586,9 | 18 | 282,2 | 144 | 2 035,6 | 80 | 617,7 |
| 4.1 | 2 | 218,6 | 0 | 0,0 | 0 | 0,0 | 2 | 218,6 | 1 | 76,2 |
| 4 | 2 | 218,6 | 0 | 0,0 | 0 | 0,0 | 2 | 218,6 | 1 | 76,2 |
| OP PK | 679 | 13 782,6 | 435 | 6 216,2 | 33 | 750,6 | 211 | 6 080,9 | 120 | 3 333,5 |

Poznámka:

- K datu generování je u OP PK evidováno 12 nedokončených projektů v celkové hodnotě 121,7 mil. Kč.

Zdroj: MSC2007 – 3. 11. 2011

Tab. 72 - Údaje o stavu čerpání finančních prostředků OP Praha-Konkurenceschopnost (EU a národní zdroje)

| Prioritní osa / Oblast podpory | Celková alokace podpory 2007–2013 | Podané žádosti | | Projekty s vydaným Rozhodnutím / podepsanou Smlouvou | | Proplacené prostředky příjemcům | | Prostředky v souhrnných žádostech zaúčtovaných PCO | | Certifikované výdaje předložené EK | |
|-----------------------------------|---|-----------------|--------------|--|--------------|------------------------------------|-------------|---|-------------|---------------------------------------|-------------|
| | | mil. Kč | mil. Kč | % | mil. Kč | % | mil. Kč | % | mil. Kč | % | mil. Kč |
| - | a | b | b/a | c | c/a | d | d/a | e | e/a | f | f/a |
| 1.1 | 2 312,0 | 2 781,2 | 120,3 | 1 995,2 | 86,3 | 1 573,6 | 68,1 | 1 423,2 | 61,6 | 737,9 | 31,9 |
| 1.2 | 253,9 | 512,8 | 202,0 | 79,7 | 31,4 | 33,4 | 13,1 | 0,0 | 0,0 | 0,0 | 0,0 |
| 1 | 2 565,8 | 3 294,0 | 128,4 | 2 075,0 | 80,9 | 1 606,9 | 62,6 | 1 423,2 | 55,5 | 737,9 | 28,8 |
| 2.1 | 1 484,6 | 2 779,4 | 187,2 | 1 455,8 | 98,1 | 1 128,6 | 76,0 | 229,0 | 15,4 | 214,9 | 14,5 |
| 2.2 | 225,3 | 432,2 | 191,8 | 295,9 | 131,3 | 199,9 | 88,7 | 16,6 | 7,4 | 0,0 | 0,0 |
| 2 | 1 709,8 | 3 211,6 | 187,8 | 1 751,7 | 102,4 | 1 328,4 | 77,7 | 245,6 | 14,4 | 214,9 | 12,6 |
| 3.1 | 1 549,9 | 5 295,2 | 341,6 | 1 474,3 | 95,1 | 454,6 | 29,3 | 245,1 | 15,8 | 3,4 | 0,2 |
| 3.2 | 293,8 | 205,7 | 70,0 | 62,9 | 21,4 | 60,4 | 20,6 | 32,2 | 11,0 | 11,3 | 3,8 |
| 3.3 | 546,2 | 1 557,5 | 285,1 | 498,4 | 91,2 | 253,1 | 46,3 | 73,5 | 13,4 | 0,0 | 0,0 |
| 3 | 2 389,9 | 7 058,4 | 295,3 | 2 035,6 | 85,2 | 768,1 | 32,1 | 350,8 | 14,7 | 14,6 | 0,6 |
| 4.1 | 192,1 | 218,6 | 113,8 | 218,6 | 113,8 | 138,0 | 71,8 | 0,0 | 0,0 | 0,0 | 0,0 |
| 4 | 192,1 | 218,6 | 113,8 | 218,6 | 113,8 | 138,0 | 71,8 | 0,0 | 0,0 | 0,0 | 0,0 |
| OP PK | 6 857,7 | 13 782,6 | 201,0 | 6 080,9 | 88,7 | 3 841,4 | 56,0 | 2 019,6 | 29,5 | 967,5 | 14,1 |

Poznámka:

- Měnový kurz: 1 EUR = 24,70 CZK - měsíční kurz převzatý z MSC2007, „Prostředky v souhrnných žádostech zaúčtovaných PCO“ a „Certifikované výdaje předložené EK“ jsou přepočteny kurzem v době zaúčtování v IS Viola, tj. kurz není shodný s aktuálním měsíčním kurzem.

Zdroj: MSC2007 – 3. 11. 2011

OPERAČNÍ PROGRAM PRAHA–ADAPTABILITA

Druhý pražský operační program je zaměřen na podporu zaměstnanosti v Praze. Smyslem OP Praha-Adaptabilita je motivace zaměstnavatelů ke zvyšování nabídky pracovních míst, ke zlepšení kvality vzdělávání a modernizaci počátečního vzdělávání, k umožnění přístupu znevýhodněných osob na trh práce a ke zlepšování profesních dovedností stávajících zaměstnanců. Dále je tento operační program určen na prevenci nezaměstnanosti a k podpoře celoživotního odborného vzdělávání. OP Praha–Adaptabilita je financován z ESF.

Z územního hlediska jsou intervence OP Praha–Adaptabilita zaměřeny na území hlavního města Prahy.

Úlohu řídicího orgánu zastává Magistrát hlavního města Prahy. Podrobnější informace jsou uvedeny na internetových stránkách www.prahafondy.eu/oppa.

Tab. 73 - Struktura OP Praha–Adaptabilita

| Číslo prioritní osy / oblasti podpory | Název prioritní osy / oblasti podpory | Podíl na celkové alokaci v % |
|---------------------------------------|--|------------------------------|
| 1 | Podpora rozvoje znalostní ekonomiky | 38,2 |
| 1.1 | Podpora rozvoje znalostní ekonomiky | 38,2 |
| 2 | Podpora vstupu na trh práce | 29,2 |
| 2.1 | Podpora vstupu na trh práce | 29,2 |
| 3 | Modernizace počátečního vzdělávání | 29,2 |
| 3.1 | Modernizace počátečního vzdělávání | 29,2 |
| 4 | Technická pomoc | 3,5 |
| 4.1 | Technická pomoc | 3,5 |

Zdroj: Programový dokument OP PA

Realizace OP Praha–Adaptabilita

V operačním programu Praha–Adaptabilita bylo k 3. listopadu 2011 podáno 2 793 žádostí v celkové hodnotě 14,2 mld. Kč, to představuje 449,1 % z celkové alokace na program. Řídící orgán podepsal 486 Smluv o poskytnutí dotace ve výši 2,2 mld. Kč (70,0 % z alokace na program na období 2007–2013). Proplacené prostředky příjemcům dosahují 1,8 mld. Kč, což činí 56,8 % z alokace na programové období 2007–2013. Objem certifikovaných výdajů dosahuje 791,3 mil. Kč, což je 25,0 % z alokace na operační program na celé programové období.

Podané žádosti

V meziměsíčním srovnání nedošlo ke změně v podaných žádostech.

Od počátku programového období k 3. listopadu 2011 bylo na řídicí orgán podáno 2 793 žádostí o dotaci. Celkový objem finančních prostředků v podaných žádostech dosahuje 14,2 mld. Kč, což představuje více než čtyřnásobek alokace na období 2007–2013. V porovnání s ostatními operačními programy je v OP Praha–Adaptabilita registrován nejvyšší převis podaných žádostí nad vlastní alokací na operační program.

K 3. listopadu 2011 bylo **vyřazeno z administrace** z důvodu nesplnění podmínek výzvy nebo stažení žádosti žadatelem celkem 1 896 žádostí v celkové hodnotě 9,8 mld. Kč. Tato částka tvoří 67,9 % z celkového počtu podaných žádostí a současně 68,8 % finančních prostředků ve všech podaných žádostech.

Projekty s podepsanou Smlouvou o poskytnutí dotace

V meziměsíčním srovnání sledujeme v tomto stavu pokles finančních prostředků o 108,6 mil. Kč, a to z důvodu nedokončení realizace u několika projektů.

Řídící orgán od počátku programového období k 3. listopadu 2011 podepsal s příjemci 486 Smluv o poskytnutí dotace v hodnotě 2,2 mld. Kč, to představuje 70,0 % z alokace na operační program na období 2007–2013.

Proplacené prostředky příjemcům

V říjnu 2011 došlo k nárůstu vyplacených prostředků příjemcům o 38,6 mil. Kč. K 3. listopadu 2011 bylo na účty příjemců převedeno 1,8 mld. Kč, to představuje 56,8 % z alokace na operační program a zároveň 81,2 % prostředků krytých Smlouvou o poskytnutí dotace.

V OP Praha–Adaptabilita bylo k 3. listopadu 2011 **finančně ukončeno** 112 projektů o finančním objemu 520,8 mil. Kč (tj. 23,0 % z celkového počtu projektů s podepsanou Smlouvou). V meziměsíčním srovnání bylo aktuálně finančně ukončeno dalších 90 projektů v hodnotě 103,6 mil. Kč.

Certifikované výdaje předložené Evropské komisi

V meziměsíčním srovnání nedošlo k nárůstu certifikovaných výdajů předložených Evropské komisi. K 3. listopadu 2011 tvoří certifikované výdaje předložené Evropské komisi 791,3 mil. Kč, tj. 25,0 % z alokace na operační program.

Prostředky v souhrnných žádostech zaúčtovaných PCO k 3. listopadu 2011 dosahují 1,0 mld. Kč, tj. 33,0 % z alokace OP Praha–Adaptabilita. V průběhu října 2011 byl v tomto stavu zaznamenán nárůst ve výši 53,6 mil. Kč.

Tab. 74 - Údaje o projektech OP Praha-Adaptabilita (EU a národní zdroje)

| Prioritní osa / Oblast podpory | Podané žádosti | | Žádosti vyřazené z administrace | | Žádosti ve schvalovacím procesu | | Projekty s vydaným Rozhodnutím / podepsanou Smlouvou | | Finančně ukončené projekty | |
|--------------------------------|-------------------|-----------------|---------------------------------|----------------|---------------------------------|----------------|--|----------------|----------------------------|--------------|
| | počet | mil. Kč | počet | mil. Kč | počet | mil. Kč | počet | mil. Kč | počet | mil. Kč |
| - | a | b | c | d | e | f | g | h | i | j |
| - | od počátku období | | od počátku období | | aktuální stav | | od počátku období | | od počátku období | |
| 1.1 | 1 474 | 6 316,1 | 953 | 4 384,9 | 251 | 763,9 | 270 | 948,1 | 69 | 240,0 |
| 1 | 1 474 | 6 316,1 | 953 | 4 384,9 | 251 | 763,9 | 270 | 948,1 | 69 | 240,0 |
| 2.1 | 577 | 3 860,1 | 440 | 2 681,2 | 68 | 418,5 | 69 | 444,1 | 13 | 85,0 |
| 2 | 577 | 3 860,1 | 440 | 2 681,2 | 68 | 418,5 | 69 | 444,1 | 13 | 85,0 |
| 3.1 | 740 | 3 902,4 | 503 | 2 703,3 | 92 | 409,9 | 145 | 696,8 | 29 | 148,3 |
| 3 | 740 | 3 902,4 | 503 | 2 703,3 | 92 | 409,9 | 145 | 696,8 | 29 | 148,3 |
| 4.1 | 2 | 123,5 | 0 | 0,0 | 0 | 0,0 | 2 | 123,5 | 1 | 47,5 |
| 4 | 2 | 123,5 | 0 | 0,0 | 0 | 0,0 | 2 | 123,5 | 1 | 47,5 |
| OP PA | 2 793 | 14 202,1 | 1 896 | 9 769,3 | 411 | 1 592,3 | 486 | 2 212,5 | 112 | 520,8 |

Poznámka:

- K datu generování je v OP PA vedeno 10 nedokončených projektů v celkové hodnotě 0,00 mil. Kč. V meziměsíčním srovnání je u OP PA v oblastech podpory 2.1 a 3.1 ve stavu „Projekty s vydaným Rozhodnutím / podepsanou Smlouvou“ evidován pokles objemu finančních prostředků (o 108,6 mil. Kč). Příčinou je nedokončení realizace u několika projektů.

Zdroj: MSC2007 – 3. 11. 2011

Tab. 75 - Údaje o stavu čerpání finančních prostředků OP Praha-Adaptabilita (EU a národní zdroje)

| Prioritní osa / Oblast podpory | Celková alokace podpory 2007–2013 mil. Kč | Podané žádosti | | Projekty s vydaným Rozhodnutím / podepsanou Smlouvou | | Proplacené prostředky příjemcům | | Prostředky v souhrnných žádostech zaúčtovaných PCO | | Certifikované výdaje předložené EK | |
|--------------------------------|--|-----------------|--------------|--|--------------|---------------------------------|-------------|--|-------------|------------------------------------|-------------|
| | | mil. Kč | % | mil. Kč | % | mil. Kč | % | mil. Kč | % | mil. Kč | % |
| - | a | b | b/a | c | c/a | d | d/a | e | e/a | f | f/a |
| 1.1 | 1 209,1 | 6 316,1 | 522,4 | 948,1 | 78,4 | 767,3 | 63,5 | 449,2 | 37,2 | 349,7 | 28,9 |
| 1 | 1 209,1 | 6 316,1 | 522,4 | 948,1 | 78,4 | 767,3 | 63,5 | 449,2 | 37,2 | 349,7 | 28,9 |
| 2.1 | 921,5 | 3 860,1 | 418,9 | 444,1 | 48,2 | 431,1 | 46,8 | 233,3 | 25,3 | 171,3 | 18,6 |
| 2 | 921,5 | 3 860,1 | 418,9 | 444,1 | 48,2 | 431,1 | 46,8 | 233,3 | 25,3 | 171,3 | 18,6 |
| 3.1 | 922,4 | 3 902,4 | 423,1 | 696,8 | 75,5 | 537,0 | 58,2 | 322,2 | 34,9 | 230,2 | 25,0 |
| 3 | 922,4 | 3 902,4 | 423,1 | 696,8 | 75,5 | 537,0 | 58,2 | 322,2 | 34,9 | 230,2 | 25,0 |
| 4.1 | 109,4 | 123,5 | 112,9 | 123,5 | 112,9 | 61,3 | 56,0 | 40,1 | 36,6 | 40,1 | 36,6 |
| 4 | 109,4 | 123,5 | 112,9 | 123,5 | 112,9 | 61,3 | 56,0 | 40,1 | 36,6 | 40,1 | 36,6 |
| OP PA | 3 162,4 | 14 202,1 | 449,1 | 2 212,5 | 70,0 | 1 796,8 | 56,8 | 1 044,8 | 33,0 | 791,3 | 25,0 |

Poznámka:

- Měnový kurz: 1 EUR = 24,70 CZK - měsíční kurz převzatý z MSC2007, „Prostředky v souhrnných žádostech zaúčtovaných PCO“ a „Certifikované výdaje předložené EK“ jsou přepočteny kurzem v době zaúčtování v IS Viola, tj. kurz není shodný s aktuálním měsíčním kurzem. V meziměsíčním srovnání je u OP PA v oblastech podpory 2.1 a 3.1 ve stavu „Projekty s vydaným Rozhodnutím / podepsanou Smlouvou“ evidován pokles objemu finančních prostředků (o 108,6 mil. Kč). Příčinou je nedokončení realizace u několika projektů.

Zdroj: MSC2007 – 3. 11. 2011

7. POUŽITÉ POJMY

Alokace podpory (pro jednotlivé rozpočtové roky)

Objem finančních prostředků SF / FS a národních zdrojů určený pro daný OP na každý kalendářní rok programového období 2007–2013 na základě rozhodnutí EK. Alokace podpory na daný rok musí být vyčerpána s ohledem na pravidlo $n+3 / n+2$ (podrobněji viz níže).

Celková alokace podpory 2007–2013

Objem finančních prostředků ze SF / FS a národních zdrojů alokovaný pro NSRR (resp. jednotlivé OP) na celé programové období 2007–2013.

- Výpočet Celkové alokace podpory 2007–2013 v CZK: Certifikované výdaje předložené EK v CZK + („necertifikované prostředky“ v EUR * aktuální měsíční kurz).

Certifikované výdaje předložené EK

Výdaje, u kterých byla potvrzena správnost údajů a funkčnost systému řízení a kontroly na úrovni OP zaručující, že výdaje byly vynaloženy v souladu s předpisy EU a ČR. Certifikaci výdajů provádí Platební a certifikační orgán (Národní fond MF ČR). Certifikované výdaje jsou následně zaslány v žádosti o proplacení finančních prostředků EK, která nejpozději do dvou měsíců poté zašle certifikované finanční prostředky na účty Platebního a certifikačního orgánu. Certifikované finanční prostředky se tedy považují za finanční prostředky vyčerpané z fondů EU.

Cílová hodnota indikátoru

Hodnota (plán) indikátoru, ke které se řídicí orgán OP zavázal vůči Evropské komisi v programovém dokumentu. Cílová hodnota může být dosažena až po ukončení realizace programu, tzn. datum cílové hodnoty se nemusí rovnat datu předpokládaného ukončení realizace programu. Cílová hodnota může být naplňována i v době udržitelnosti. V rámci cílové hodnoty indikátoru je zohledněna výchozí hodnota indikátoru.

Dosažená hodnota indikátoru

Hodnota průběžného naplnění indikátoru a datum, kdy byla hodnota indikátoru dosažena. Dosažená hodnota je sledována pomocí monitorovacích zpráv, které pravidelně předkládají příjemci řídicímu orgánu OP / zprostředkujícímu subjektu. Dosažená hodnota je kumulativní údaj od začátku realizace projektu nebo přírůstkový údaj dle povahy indikátoru a jeho definice. Například:

- indikátory vztahované ke konkrétnímu období, např. „Počet proškolených osob v novém systému výuky za rok“

- podílové indikátory, např. „Změna počtu dopravních nehod na úsecích dotčených intervencí (%)“
- statistické indikátory.

V rámci dosažené hodnoty indikátoru je zohledněna výchozí hodnota indikátoru. Při interpretaci dat, jejichž výchozí hodnota je různá od nuly, je nutné uvádět všechny hodnoty společně (výchozí, cílová a dosažená).

Finančně ukončené projekty

Projekty, u kterých byly ukončeny všechny realizační a administrativní činnosti. Tedy takové projekty, u kterých příjemce předložil Závěrečnou monitorovací zprávu a závěrečnou Žádost o platbu. Řídící orgán předloženou dokumentaci schválil a proplatil finanční prostředky na účet příjemce.

Globální grant – GG

Jeden ze způsobů implementace OP pro vybrané oblasti podpory nebo jejich části. V rámci GG jsou realizovány dílčí grantové projekty. Příjemce GG (nejčastěji zprostředkující subjekt OP) je zodpovědný za řízení a implementaci globálního grantu. V programovém období 2007–2013 jsou GG realizovány v rámci OP Vzdělávání pro konkurenceschopnost a OP Lidské zdroje a zaměstnanost.

Nedokončené projekty

Projekty, které byly nestandardně ukončeny. Jedná se o situaci, kdy příjemce, řídicí orgán nebo zprostředkující subjekt vypověděli / odstoupili od vydaného Rozhodnutí / podepsané Smlouvy o poskytnutí dotace.

Podané žádosti

Žádosti o podporu ze SF / FS a národních zdrojů předložené žadateli v rámci vyhlašovaných výzev jednotlivých OP. Žadatelé vyplní elektronickou žádost o podporu a následně fyzicky odevzdají další požadované podklady k projektové žádosti. Podané žádosti o podporu jsou zaregistrovány v informačních systémech řídicích orgánů jednotlivých OP.

Projekt

Ucelený soubor aktivit financovaných z OP, které směřují k dosažení předem stanovených a jasně definovaných, měřitelných cílů. Projekt je realizován v určeném časovém horizontu podle zvolené strategie a s daným rozpočtem.

Podle způsobu realizace se rozlišují dva typy projektů:

Individuální projekt – IP

- Projekt s přímým způsobem financování, kdy konečný příjemce je zároveň konečným uživatelem, který obdrží podporu.

Grantový projekt – GP

- Projekt realizovaný v rámci globálního grantu, kde zprostředkovatelem finančních prostředků je nositel globálního grantu

Podle finanční náročnosti se vymezují dva typy projektů:

Běžný projekt

- Projekt s celkovými náklady nižšími než 50 mil. EUR

Velký projekt – VP

- Projekt s celkovými náklady přesahujícími 50 mil. EUR (např. v oblasti dopravy, vědy a výzkumu či životního prostředí)

Proplacené prostředky příjemcům

Objem finančních prostředků proplacených na účty příjemců po ukončení realizace projektu nebo jeho části (u etapového projektu). Do proplacených prostředků jsou započítávány také zálohové platby (předfinancování) v případě ex-ante financování. Finanční prostředky se proplácí na základě žádosti o platbu.

Prostředky v souhrnných žádostech zaúčtovaných PCO

Objem finančních prostředků v IP a GG, které ŘO autorizoval a v rámci souhrnného výkazu výdajů předložil PCO a které byly zaúčtovány v IS Viola.

Projekty / GG / GP s vydaným Rozhodnutím / podepsanou Smlouvou

Projekty schválené ke spolufinancování ze SF / FS a národních zdrojů, tj. projekty které splnily formální náležitosti, podmínky přijatelnosti, získaly dostatečné bodové ohodnocení v rámci hodnocení kvality, byly doporučeny ke spolufinancování a s příjemcem byl podepsán právní akt o poskytnutí dotace.

Výchozí hodnota indikátoru

Hodnota indikátoru naměřená před začátkem realizace projektu / programu. Hodnota se během realizace projektu / programu nemění. Výchozí hodnota indikátoru je zohledněna v rámci dosažené hodnoty. Při interpretaci dat, jejichž výchozí hodnota je různá od nuly, je nutné uvádět všechny hodnoty (výchozí, cílové a dosažené) společně. U statistických indikátorů může dojít ke změně

výchozí hodnoty v případě, že se změní metodika jejich výpočtu a zpětně jsou dopočítávány časové řady.

Výzva

Aktivita řídicího orgánu příslušného OP vyzývající potenciální žadatele k podání žádostí o podporu podle předem stanovených podmínek. Každá výzva obsahuje číslo výzvy, název OP, prioritní osy a oblasti podpory, dále objem finančních prostředků určených na výzvu, termín a místo pro podávání žádostí, popis podporovaných aktivit a subjektů, seznam hodnotících kritérií a také kontakty na odpovědné implementační orgány. Výzva může být časově neomezená (tzv. průběžná; hodnocení přijatých žádostí je prováděno průběžně) nebo časově omezená (tzv. kolová; k hodnocení přijatých žádostí dochází až po uzavření výzvy).

Závazek příjemce

Hodnota (plán) indikátoru, ke které se příjemce zavázal realizací projektu vůči řídicímu orgánu v Rozhodnutí / Smlouvě o poskytnutí dotace. V případě, že závazek silně překračuje cílové hodnoty stanovené v programovém dokumentu, mluvíme o tzv. přezávazkování indikátoru.

Žádosti ve schvalovacím procesu

Žádosti, které se nacházejí v procesu administrace. Projekty procházejí formální, finanční a kvalitativní kontrolou a hodnocením podle předem stanovených kritérií.

Žádosti vyřazené s administrací

Žádosti, které nesplnily podmínky výzvy pro čerpání finančních prostředků z SF / FS a národních zdrojů, nebo žádosti, které byly staženy samotným žadatelem.

8. SEZNAM ZKRATEK

| | | | |
|----------|---|----------|---|
| CRR | Centrum pro regionální rozvoj ČR | OP LZZ | Operační program Lidské zdroje a zaměstnanost |
| ČMZRB | Českomoravská záruční a rozvojová banka a.s. | OP PA | Operační program Praha–Adaptabilita |
| ČOV | Čistička odpadních vod | OP PI | Operační program Podnikání a inovace |
| ECB | Evropská centrální banka | OP PK | Operační program Praha–Konkurenceschopnost |
| EK | Evropská komise | OP VaVpI | Operační program Výzkum a vývoj pro inovace |
| ERDF | Evropský fond pro regionální rozvoj | OP VK | Operační program Vzdělávání pro konkurenceschopnost |
| ESF | Evropský sociální fond | OP TP | Operační program Technická pomoc |
| EU | Evropská unie | OP ŽP | Operační program Životní prostředí |
| EUR | Společná evropská měna euro | ORP | Obec s rozšířenou působností |
| FS | Fond soudržnosti | PAS | Pověřené auditní subjekty |
| GG | Globální grant | PCO | Platební a certifikační orgán |
| GIP/ GP | Grantový individuální projekt | PČR | Policie ČR |
| HMP | hlavní město Praha | PO | Prioritní osa |
| HSS | Hospodářská a sociální soudržnost | PŽ | Projektové žádosti |
| ICT | Informační a komunikační technologie | ROP | Regionální operační program / programy |
| IOP | Integrovaný operační program | ROP JV | Regionální operační program Jihovýchod |
| IP | Individuální projekt | ROP JZ | Regionální operační program Jihozápad |
| IPRM | Integrovaný plán rozvoje měst | ROP MS | Regionální operační program Moravskoslezsko |
| IS | Informační systém | ROP SČ | Regionální operační program Střední Čechy |
| IZS | Integrovaný záchranný systém | ROP SM | Regionální operační program Střední Morava |
| KD | Kombinovaná doprava | ROP SV | Regionální operační program Severovýchod |
| MD | Ministerstvo dopravy | ROP SZ | Regionální operační program Severozápad |
| MF | Ministerstvo financí | RR | Regionální rada |
| MMR | Ministerstvo pro místní rozvoj | ŘO | Řídicí orgán |
| MMZ | Měsíční monitorovací zpráva o průběhu čerpání strukturálních fondů a Fondu soudržnosti a národních zdrojů | SF | Strukturální fondy |
| MPO | Ministerstvo průmyslu a obchodu | SFDI | Státní fond dopravní infrastruktury |
| MPSV | Ministerstvo práce a sociálních věcí | SFŽP | Státní fond životního prostředí |
| MSC2007 | Monitorovací systém strukturálních fondů a fondu soudržnosti | SR | Státní rozpočet |
| MSP | Malé a střední podniky | TP | Technická pomoc |
| MŠMT | Ministerstvo školství mládeže a tělovýchovy | URR | Úřad regionální rady |
| MV | Ministerstvo vnitra | VaV | Výzkum a vývoj |
| MŽP | Ministerstvo životního prostředí | VP | Velký projekt |
| NNO | Nestátní neziskové organizace | VP | vedoucí partner |
| MMR-NOK | Národní orgán pro koordinaci | ZS | Zprostředkující subjekty |
| NSRR | Národní strategický referenční rámec | | |
| NZ | Národní zdroje | | |
| OP | Operační program / programy | | |
| OP ČR-PL | Operační program Přeshraniční spolupráce ČR–Polsko | | |
| OP D | Operační program Doprava | | |

