

**MĚSÍČNÍ MONITOROVACÍ ZPRÁVA
O PRŮBĚHU ČERPÁNÍ STRUKTURÁLNÍCH FONDŮ,
FONDU SOUDRŽNOSTI A NÁRODNÍCH ZDROJŮ
V PROGRAMOVÉM OBDOBÍ 2007–2013**

AKTUALITA MĚSÍCE:
PROJEKTY CZECH POINT
SPOLUFINANCOVANÉ ZE SF A NÁRODNÍCH ZDROJŮ

KVĚTEN 2011

Ministerstvo pro místní rozvoj
Odbor řízení a koordinace NSRR
Staroměstské náměstí 6
110 15 Praha 1

E-mail: nok@mmr.cz

Vydáno NOK-MMR 22. června 2011

OBSAH

1. ÚVOD	1
Účel zprávy.....	1
Struktura zprávy	1
Systém sběru dat	3
Aktuální sdělení NOK-MMR	3
Vývoj měnového kurzu	4
Přehled operačních programů ČR	6
Průběh čerpání SF / FS.....	7
2. STRUČNÝ PŘEHLED ČERPÁNÍ.....	9
3. REALIZACE NSRR.....	11
Finanční pokrok.....	11
Věcný pokrok.....	18
4. STAV PRAVIDLA N+3 / N+2	31
5. STAV SCHVALOVÁNÍ VELKÝCH PROJEKTŮ.....	37
6. PROJEKTY CZECH POINT SPOLUFINANCOVANÉ ZE SF A NÁRODNÍCH ZDROJŮ.....	41
7.A STAV TEMATICKÝCH OPERAČNÍCH PROGRAMŮ CÍLE 1	47
Operační program Doprava	47
Operační program Životní prostředí.....	52
Operační program Podnikání a inovace.....	57
Operační program Výzkum a vývoj pro inovace	62
Operační program Vzdělávání pro konkurenceschopnost.....	66
Operační program Lidské zdroje a zaměstnanost	72
Integrovaný operační program	79
Operační program Technická pomoc.....	83
7.B STAV REGIONÁLNÍCH OPERAČNÍCH PROGRAMŮ CÍLE 1	87
Regionální operační program regionu soudržnosti Severozápad.....	87
Regionální operační program regionu soudržnosti Moravskoslezsko	91
Regionální operační program regionu soudržnosti Jihovýchod.....	95
Regionální operační program regionu soudržnosti Střední Morava	99
Regionální operační program regionu soudržnosti Severovýchod	103
Regionální operační program regionu soudržnosti Jihozápad	108
Regionální operační program regionu soudržnosti Střední Čechy	113
7.C STAV OPERAČNÍCH PROGRAMŮ CÍLE 2	117
Operační program Praha–Konkurenceschopnost.....	117
Operační program Praha–Adaptabilita.....	122
8. POUŽITÉ POJMY	127
9. SEZNAM ZKRATEK.....	131

1. ÚVOD

ÚČEL ZPRÁVY

Měsíční monitorovací zpráva o průběhu čerpání strukturálních fondů, Fondu soudržnosti a národních zdrojů (dále MMZ) představuje **hlavní výstup monitoringu** realizace operačních programů (dále OP) v programovém období 2007–2013.

Vydávání MMZ je v gesci Národního orgánu pro koordinaci (dále NOK-MMR), který má ze své centrální koordinační role přístup k agregovaným informacím o realizaci strukturální pomoci EU v ČR. Stejně jako u většiny ostatních zpráv zpracovávaných na úrovni Národního strategického referenčního rámce (dále NSRR), tj. na národní úrovni, využívá NOK-MMR údaje poskytované z nižších úrovní monitorování. Informační hodnota této zprávy **tedy přímo závisí na kvalitě a úplnosti informací poskytovaných řídicími orgány jednotlivých OP a příjemci pomoci**. Měsíční monitorovací zpráva vychází **zpravidla 23. dne následujícího kalendářního měsíce**, za který je zpráva sestavována.

Účel předkládané MMZ je dvojí povahy:

- Zpráva podává informace o pokroku čerpání strukturální pomoci nejen zainteresovaným institucím, ale i široké veřejnosti.
- Zpráva je nástrojem efektivního řízení strukturální pomoci EU. Poskytnutí pravidelného, podrobného a shrnujícího přehledu o průběhu čerpání strukturálních fondů, Fondu soudržnosti (dále jen SF / FS) a národních zdrojů vede nejen k účinnější kontrole, ale také díky možnosti porovnání jednotlivých OP a identifikaci problému ke stálému zkvalitňování implementačního procesu.

Následující komentované tabulky poskytují nejdůležitější informace o postupu čerpání prostředků SF / FS a národních zdrojů **za uplynulý měsíc květen 2011**. Při jejich vytváření se NOK-MMR opírá po stránce metodické o Metodiku monitorování programů strukturálních fondů a Fondu soudržnosti pro programové období 2007–2013 a po stránce datové o výstupní sestavy centrálního informačního systému pro monitorování programů SF / FS a národních zdrojů pro období 2007–2013 (ms2007), tj. MSC2007.

STRUKTURA ZPRÁVY

MMZ se ve své struktuře dělí na **sedm obsahově odlišných oddílů**:

- Kapitola „Stručný přehled čerpání“ nabízí na jedné stránce grafické shrnutí klíčových dat o čerpání SF / FS.
- Kapitola „Realizace NSRR“ prezentuje finanční a věcný pokrok implementace Národního strategického referenčního rámce prostřednictvím klíčových stavů čerpání finančních

prostředků ze SF / FS a národních zdrojů a dále prostřednictvím vybraných indikátorů NSRR. Jedná se o souhrnný, národní pohled, jehož základem jsou agregovaná data za jednotlivé OP.

- Kapitola „Stav pravidla n+3 / n+2“ se věnuje kontrole dodržování tohoto důležitého finančního instrumentu za účelem předcházení ztráty finančních prostředků.
- Kapitola „Stav schvalování velkých projektů“ je zaměřena na postup schvalování velkých projektů OP Doprava, OP Životní prostředí a OP Výzkum a vývoj pro inovace na národní úrovni a na úrovni Evropské komise.
- Kapitoly „Stav tematických a regionálních operačních programů cíle 1 a 2“ tvoří nejobsáhlejší část MMZ a informují o stavu realizace strukturální pomoci z jednotlivých OP.
- Čtvrtletně je do MMZ zařazována kapitola „Stav operačních programů přeshraniční spolupráce cíle 3“, která se věnuje stavu čerpání finančních prostředků v rámci jednotlivých OP přeshraniční spolupráce.
- V MMZ bývá také uváděna speciální kapitola na konkrétní téma.

V celém dokumentu se pracuje s několika **druhy tabulek**. U každého OP jsou uvedeny dva druhy tabulek:

- Tabulky „Údaje o projektech / grantových projektech (dále GP) / globálních grantech (dále GG)“ sledují proces administrace projektů před zahájením čerpání, poskytují informace o počtu projektů / GP / GG a výši na ně vázaných finančních prostředků v CZK. Ve sloupci „Podané žádosti“, „Projekty / GP / GG vyřazené z administrace“, „Projekty / GP / GG s vydaným Rozhodnutím / podepsanou Smlouvou“ a „Finančně ukončené projekty / GP / GG“ jsou uvedeny souhrnné údaje o projektech / GP / GG od počátku programového období do dne vygenerování výstupní sestavy z MSC2007. Projekty / GP / GG ve schvalovacím procesu jsou dynamického charakteru, v tabulkách je tedy zachycen pouze jejich aktuální stav ke dni, kdy byla sestava vygenerována (tzn. jde o stavy projektu / GP / GG, které zahrnují podané žádosti až do jejich schválení).
- Druhý typ tabulek „Údaje o stavu čerpání finančních prostředků“ se pak zaměřuje na schválené projekty / GP / GG a umožňuje rychle zjistit, jak čerpání daného OP pokračuje (viz obr. 1 Schéma průběhu čerpání finančních prostředků). Tato tabulka pracuje s finančními prostředky v CZK a s kumulativními hodnotami, které jsou dále vztaženy k celkové alokaci na programové období 2007–2013.

Dále se v dokumentu pracuje s těmito tabulkami:

- Tabulky „Vybrané projektové indikátory.“ obsahují informace o indikátorech agregovaných z úrovně projektů. Tabulky obsahují základní čtyři hodnoty pro každý indikátor – cílová hodnota, výchozí hodnota, závazek příjemců a dosažená hodnota.
- Tabulka „Stav pravidla n+3 vzhledem k alokaci 2007–2013“ sleduje plnění pravidla n+3 pro alokaci 2008 jednotlivých OP. V tabulce jsou vybrané ukazatele o stavu čerpání

finančních prostředků vztahovány k alokaci za příspěvek Společenství (SF / FS). Finanční prostředky jsou vyjádřené v EUR.

- Tabulky „Přehled velkých projektů“ obsahují data o schvalovacím procesu velkých projektů, včetně finančního objemu VP a jejich podílu k alokaci oblasti podpory a alokaci OP.

SYSTÉM SBĚRU DAT

Sběr dat pro tabulkovou část MMZ je standardně prováděn **z centrálního informačního systému** pro monitorování programů SF / FS pro období 2007–2013 (ms2007), tj. MSC2007. Datum generování dat je nastaven na 3. den v měsíci, případně na 1. středu v měsíci, pokud bude 3. den v měsíci připadat na sobotu, neděli, pondělí nebo úterý. Nutnou podmínkou pro zajištění souladu mezi obsahem MMZ a reálným stavem implementace jednotlivých OP je **respektování Metodiky monitorování programů SF / FS pro programové období 2007–2013 všemi zúčastněnými subjekty**.

Data v takto vygenerovaných sestavách se vztahují k poslednímu dni v předcházejícím měsíci. Pro komentáře NOK-MMR jsou zásadně využívána data z MSC2007. **Jen doplňkově** jsou informace získávány **přímo od řídicích orgánů, případně z internetových stránek jednotlivých OP**, a dalších subjektů zapojených do implementační struktury NSRR.

Pokud není uvedeno jinak, veškeré datové výstupy a informace uváděné v MMZ, jsou platné ke stejnému dni, kdy jsou generovány sestavy se zdrojovými daty z MSC2007.

AKTUÁLNÍ SDĚLENÍ NOK-MMR

Do měsíční monitorovací zprávy za měsíc květen 2011 připravil NOK-MMR **speciální kapitulu** „Projekty Czech POINT spolufinancované ze SF a národních zdrojů“. Kapitola podává informace o projektu zaměřeném na zřizování a rozvoj kontaktních míst veřejné správy, tzv. Czech POINT, který je realizován v rámci Integrovaného OP..

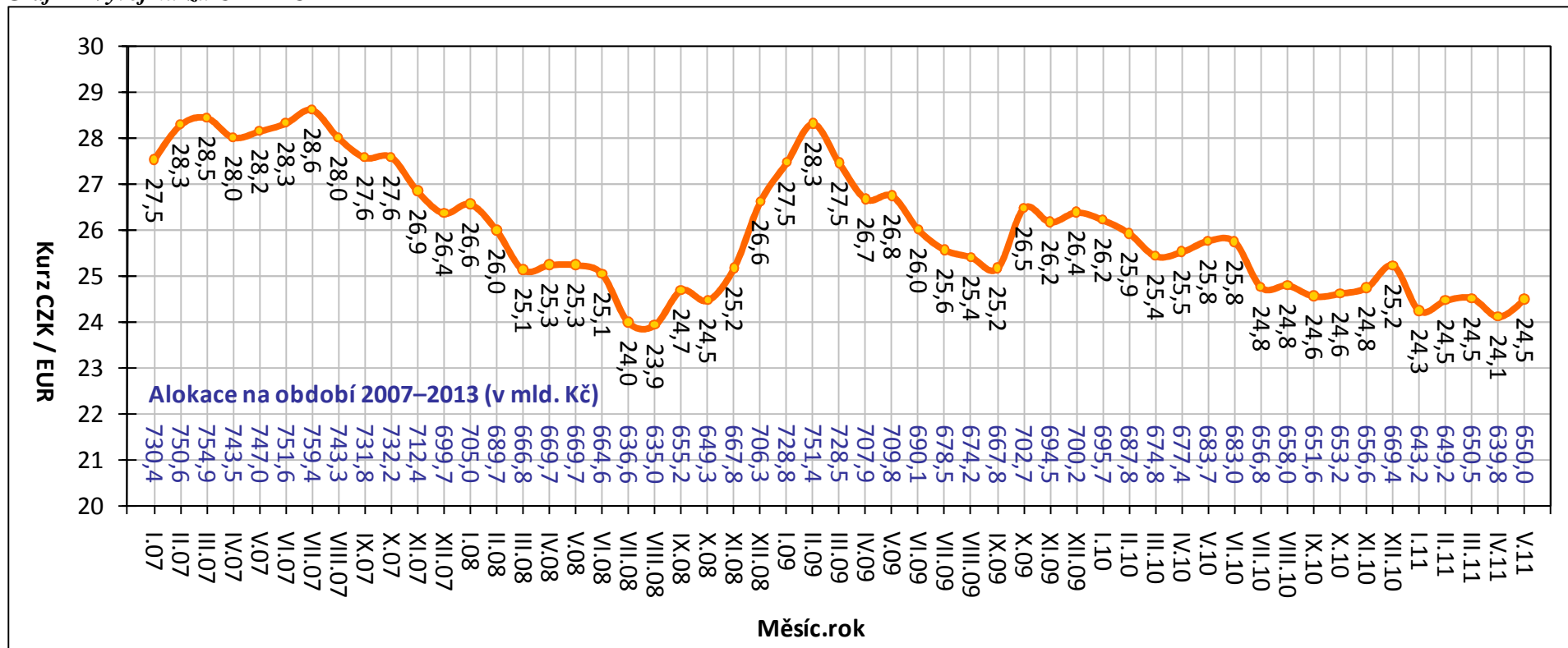
Dále NOK-MMR rozšiřuje pravidelnou kapitulu „Realizace NSRR“ o **novou dílčí podkapitulu** „Věcný pokrok“. Kapitola sleduje plnění strategických cílů NSRR prostřednictvím vybraných indikátorů agregovaných z úrovně projektů. Každý měsíc bude v rámci této podkapitoly podrobněji analyzováno naplňování jedné priority NSRR. V aktuálně předkládané MMZ je rozpracována priorita 1.1 „Konkurenceschopný podnikatelský sektor“.

VÝVOJ MĚNOVÉHO KURZU

Celková alokace na NSRR je stanovena v EUR, proto je klíčové pro úspěšnou a efektivní implementaci SF / FS přepočítávání kurzu CZK–EUR. Měnový kurz v MMZ je přebírán MSC2007 z informačního systému Viola¹. Do IS Viola se přenáší kurz, který stanovuje Evropská centrální banka na následující měsíc, každý předposlední den v měsíci. Na počátku programového období 2007–2013, tedy v lednu 2007, byl kurz CZK vůči EUR stanoven na 27,54. Ke dni generování sestav se zdrojovými daty, tj. k 3. červnu 2011, byla výše měnového kurzu stanovena na 24,51 Kč za EUR. Celkově můžeme konstatovat posílení kurzu CZK vůči EUR od počátku programového období o 11,0 %.

¹ IS Viola slouží k finančnímu řízení a účtování finančních prostředků z fondů EU v České republice na účtech Platebního a certifikačního orgánu v rámci účetní jednotky Ministerstva financí.

Graf 1 - Vývoj kurzu CZK–EUR



Poznámka:

- Alokace na období 2007–2013 je tvořena pouze zdroji EU, tzn. bez národních zdrojů.

Zdroj: MSC2007 – 3. 6. 2011

PŘEHLED OPERAČNÍCH PROGRAMŮ ČR

Česká republika využívá ve své implementační struktuře systém doplňkovosti tematických a regionálních OP. Jednotlivé OP spadají do gesce různých resortů, tj. řídicích orgánů (dále ŘO), které jsou zodpovědné za provádění OP se všemi jeho aspekty.

Z 26 aktivit v rámci Národního strategického referenčního rámce (24 OP a dva síťové programy) se **18 operačních programů nachází v gesci českých řídicích orgánů**. Vzhledem k tříměsíční aktualizaci dat o čerpání (na základě spolupráce se zahraničními partnery) NOK-MMR sleduje jen 17 z 18 OP v gesci českých ŘO, tj. bez OP ČR–Polsko.

Následující tabulka zobrazuje přehled základních informací o jednotlivých OP.

Tab. 1 - Přehled operačních programů programového období 2007–2013

Zkratka OP	Název OP / ROP a zdroj financování	Řídicí orgán	Podíl na alokaci NSRR
1. cíl: Konvergence			
Tematické OP			
1. OP D	OP Doprava (FS / ERDF)	Ministerstvo dopravy	21,8
2. OP ŽP	OP Životní prostředí (FS / ERDF)	Ministerstvo životního prostředí	18,5
3. OP PI	OP Podnikání a inovace (ERDF)	Ministerstvo průmyslu a obchodu	11,5
4. OP VaVpl	OP Výzkum a vývoj pro inovace (ERDF)	Ministerstvo školství, mládeže a tělovýchovy	7,8
5. OP VK *	OP Vzdělávání pro konkurenceschopnost (ESF)	Ministerstvo školství, mládeže a tělovýchovy	6,9
6. OP LZZ *	OP Lidské zdroje a zaměstnanost (ESF)	Ministerstvo práce a sociálních věcí	6,9
7. IOP *	Integrovaný operační program (ERDF)	Ministerstvo pro místní rozvoj	6,0
8. OP TP *	OP Technická pomoc (ERDF)	Ministerstvo pro místní rozvoj	0,9
Regionální OP			
9. ROP SZ	ROP pro NUTS II Severozápad (ERDF)	RR Severozápad (Ústí nad Labem)	2,8
10. ROP MS	ROP pro NUTS II Moravskoslezsko (ERDF)	RR Moravskoslezsko (Ostrava)	2,7
11. ROP JV	ROP pro NUTS II Jihovýchod (ERDF)	RR Jihovýchod (Brno)	2,7
12. ROP SM	ROP pro NUTS II Střední Morava (ERDF)	RR Střední Morava (Olomouc)	2,5
13. ROP SV	ROP pro NUTS II Severovýchod (ERDF)	RR Severovýchod (Hradec Králové)	2,5
14. ROP JZ	ROP pro NUTS II Jihozápad (ERDF)	RR Jihozápad (České Budějovice)	2,3
15. ROP SČ	ROP pro NUTS II Střední Čechy (ERDF)	RR Střední Čechy (Praha)	2,1
2. cíl: Regionální konkurenceschopnost a zaměstnanost			
16. OP PK	OP Praha–Konkurenceschopnost (ERDF)	Magistrát hlavního města Prahy	0,9
17. OP PA	OP Praha–Adaptabilita (ESF)	Magistrát hlavního města Prahy	0,4
3. cíl: Evropská územní spolupráce			
18. ČR–PL	OP Přeshraniční spolupráce ČR–Polsko (ERDF)	Ministerstvo pro místní rozvoj	0,8
19. ČR–SR **	OP Přeshraniční spolupráce SR–ČR (ERDF)	---	---
20. R–ČR **	OP Přeshraniční spolupráce Rakousko–ČR (ERDF)	---	---
21. S–ČR **	OP Přeshraniční spolupráce Sasko–ČR (ERDF)	---	---
22. B–ČR **	OP Přeshraniční spolupráce Bavorsko–ČR (ERDF)	---	---
23. OP MS **	OP Mezuregionální spolupráce	---	---
24. OP NS **	OP Nadnárodní spolupráce	---	---
25. Interact **	Servisní program INTERACT II	---	---
26. ESPON **	Program ESPON 2013	---	---

* OP je tzv. vícečlůvým operačním programem, tzn. že OP je vedle 1. cíle "Konvergence" financován také z finančních prostředků pro 2. cíl "Regionální konkurenceschopnost a zaměstnanost".

** OP není v gesci českého ŘO.

PRŮBĚH ČERPÁNÍ SF / FS

Pro úplné porozumění vývoje implementace SF / FS a národních zdrojů je nezbytná znalost jejího **průběhu** (viz obr. 1).

Vyhlášení výzvy

ŘO / ZS vyhláší pravidelně časově vymezené **výzvy** k předkládání žádostí o podporu v rámci jednotlivých prioritních os a oblastí podpory.

Hodnocení a výběr projektu

V termínech vyhlášených výzev jsou na ŘO / ZS podávány žádosti o podporu, které musí být v souladu s cíli daného OP, z něhož chce žadatel prostředky čerpat. Podrobné podmínky finanční podpory jsou přesně nadefinovány ve vyhlášené výzvě. V rámci schvalovacího procesu ŘO / ZS hodnotí podané žádosti a na základě předem definovaných výběrových kritérií vybírá projekty, jimž bude dotace udělena. S žadateli, jejichž žádosti splní stanovená kritéria, je podepsán právní akt o poskytnutí dotace.

Realizace a proplácení

Platby příjemcům podpory probíhají na základě žádostí o platbu, které příjemce předkládá na ŘO / ZS. Platby příjemcům probíhají formou ex-post plateb (následné proplácení výdajů již vynaložených příjemcem) či formou ex-ante plateb (formou poskytnutí prostředků příjemci před realizací jeho výdajů na projekt). Rozhodnutí o formě plateb příjemci je plně v kompetenci ŘO po dohodě se správcem kapitoly státního rozpočtu.

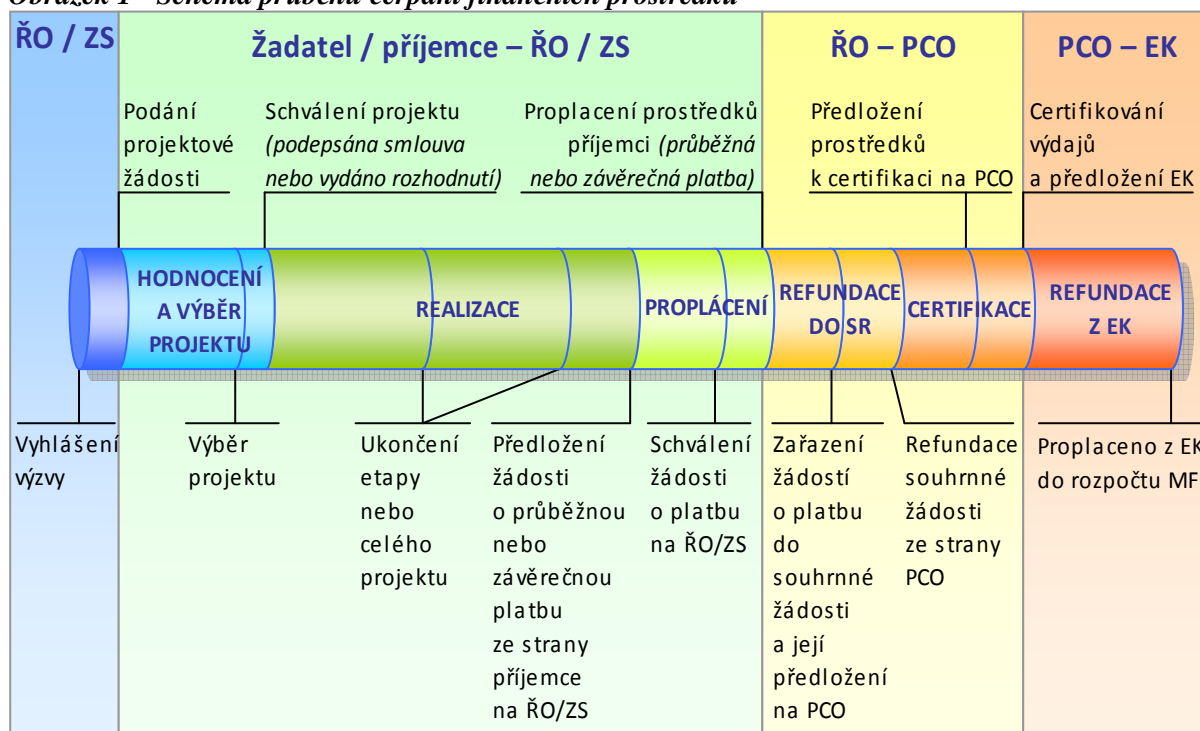
Při předkládání žádostí o platby příjemci odůvodní předkládané výdaje a prokáží, že odpovídají podmínkám realizace projektů obsažených v Rozhodnutí / Smlouvě o poskytnutí dotace. Veškeré platební nároky musí být podloženy doklady, které prokáží, že se jedná o prostředky vynaložené efektivně, hospodárně, účelně a transparentně. Doklady o projektech musí být kdykoliv k dispozici pro kontroly a auditní šetření.

Certifikace

Systém finančních toků (prostředků z rozpočtu EU) je založen na principu **předfinancování** ze státního rozpočtu (dále SR). To znamená, že podíl EU (až 85 %), který je určen na spolufinancování OP, je nejprve předfinancován z rozpočtu jednotlivých kapitol SR (ŘO) a až poté je podíl EU refundován zpět do dané kapitoly SR ze zdrojového účtu Platebního a certifikačního orgánu (dále PCO; odbor Národní fond MF). Aby bylo možné podíl EU předfinancovat ze SR, je nutné, aby jednotlivé kapitoly SR (ŘO) měly ve svém rozpočtu na daný rok dostatečné množství finančních prostředků.

Prostředky podílu národního financování ze zdrojů SR (15 %) jsou příjemcům uvolňovány stejným způsobem jako prostředky SR na předfinancování podílu EU (85 %).

Obrázek 1 - Schéma průběhu čerpání finančních prostředků

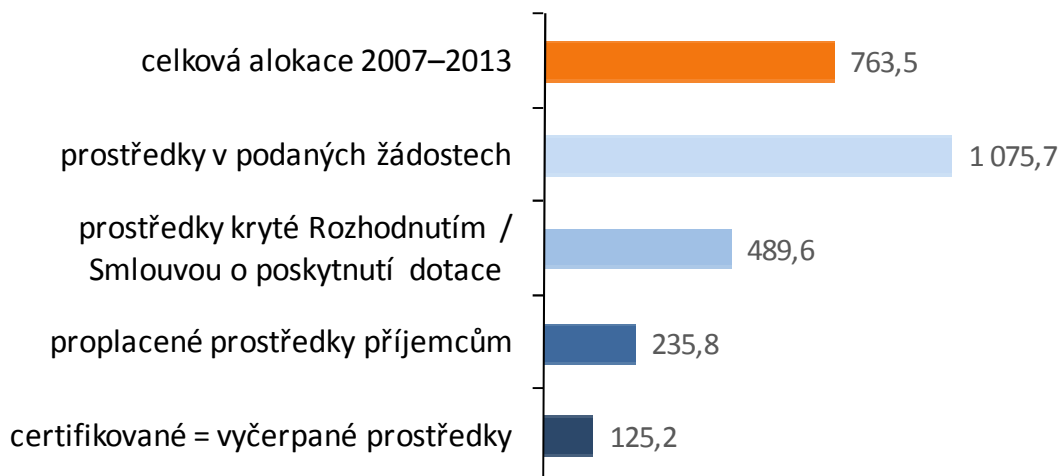


Výběr ukazatelů sledovaných v MMZ je proto nastaven takovým způsobem, aby pokrýval **celý cyklus čerpání** (obr. 1), tj. podané žádosti o podporu, vyřazené projekty, projekty ve schvalovacím procesu či schválené projekty, prostředky proplacené příjemcům až po prostředky v souhrnných žádostech zaúčtovaných PCO a certifikaci uskutečněných výdajů.

2. STRUČNÝ PŘEHLED ČERPÁNÍ

Souhrnný stav čerpání ze SF / FS a národních zdrojů v mld. Kč

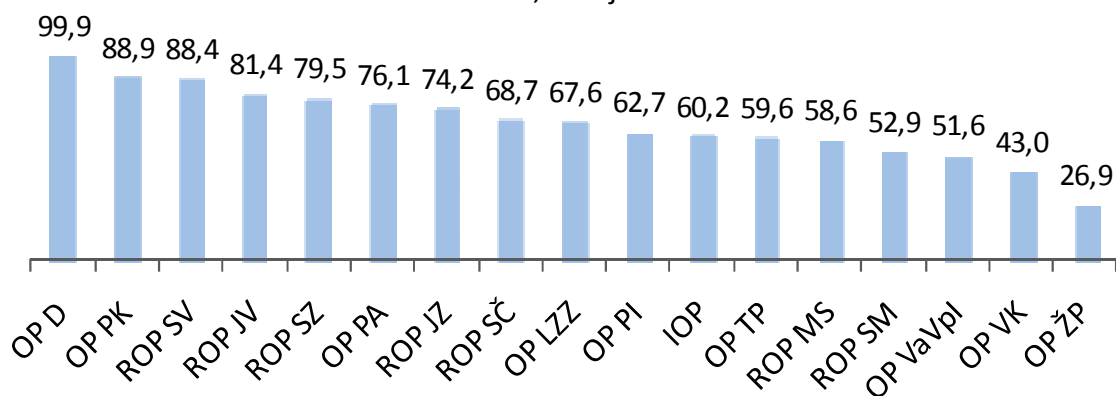
k 3. 6. 2011, zdroj: MSC2007



Stav prostředků krytých Rozhodnutím / Smlouvou o poskytnutí dotace* v %

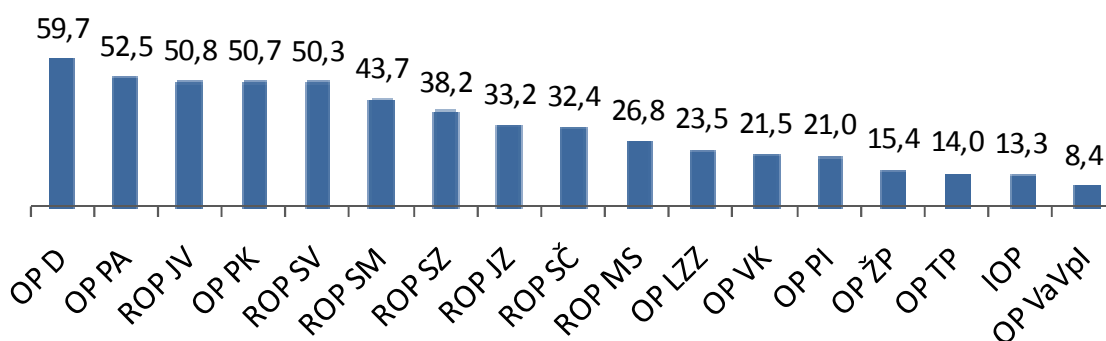
vzhledem k celkové alokaci OP v programovém období 2007–2013

k 3. 6. 2011, zdroj: MSC2007



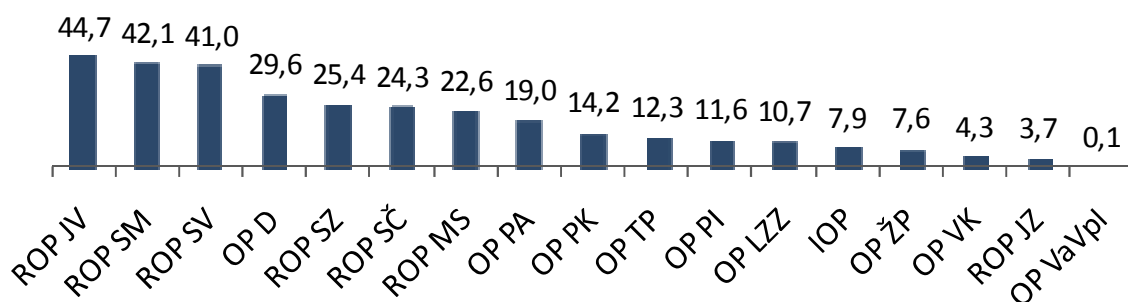
* Zahrnutý individuální projekty (IP), grantové projekty (GP) a EK neschválené velké projekty

Stav proplacených prostředků příjemcům * v %
vzhledem k celkové alokaci OP v programovém období 2007–2013
k 3. 6. 2011, zdroj: MSC2007



* Zahrnuty ex-ante, průběžné a ex-post platby

Stav certifikovaných finančních prostředků* v %
vzhledem k celkové alokaci OP v programovém období 2007–2013
k 3. 6. 2011, zdroj: MSC2007



* Finanční prostředky vyčerpané ze SF / FS a národních zdrojů

3. REALIZACE NSRR

FINANČNÍ POKROK

Realizace NSRR²

Od počátku programového období ke 3. červnu 2011 bylo v rámci politiky hospodářské a sociální soudržnosti EU realizované na území České republiky podáno 64 120 žádostí o podporu v celkové hodnotě 1 075,7 mld. Kč. To představuje 140,9 % celkové alokace NSRR na programové období 2007–2013. Řídící orgány a zprostředkující subjekty OP doposud vydaly 28 710 Rozhodnutí / Smluv o poskytnutí dotace v celkové výši 489,6 mld. Kč, což činí 64,1 % celkové alokace. Proplacené prostředky na účty příjemců dosahují 235,8 mld. Kč, tedy 30,9 % celkové alokace NSRR. Certifikované výdaje předložené EK činí 125,2 mld. Kč, což je 16,4 % celkové alokace NSRR na programové období 2007–2013.

Podané žádosti

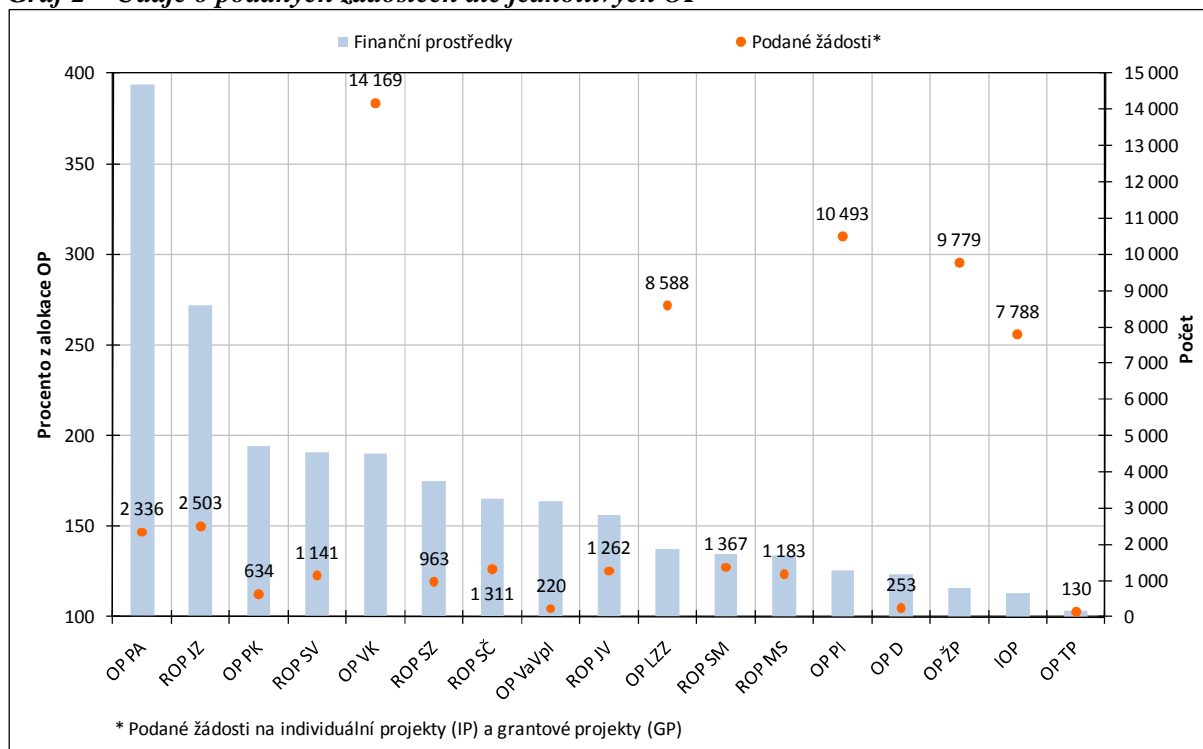
Ke 3. červnu 2011 předložili žadatelé o dotaci ze SF / FS celkem 48 681 **žádostí na individuální projekty** v celkové hodnotě 1 002,2 mld. Kč. V OP Lidské zdroje a zaměstnanost a OP Vzdělávání pro konkurenceschopnost je dále předloženo 106 **žádostí na globální granty** v hodnotě 35,0 mld. Kč, v rámci těchto GG žadatelé podali 15 439 **žádostí na grantové projekty** v hodnotě 73,5 mld. Kč. V polovině pátého roku ze sedmi let programového období objem finančních prostředků v podaných žádostech na **IP / GP převyšuje celkovou alokaci NSRR** (753,4 mld. Kč) **o 40,9 %**.

Graf 2 nabízí srovnání jednotlivých OP prostřednictvím počtu podaných žádostí a finančních prostředků v žádostech od počátku programového období vůči celkové alokaci OP. Stav, kdy finanční prostředky v podaných žádostech převyšují alokaci OP, svědčí o vysoké absorpční kapacitě českých operačních programů.

V **meziměsíčním srovnání** se celkový počet podaných žádostí navýšil o 648 žádostí na individuální projekty v hodnotě 11,9 mld. Kč a o 151 žádostí na grantové projekty v hodnotě 397,6 mil. Kč. Počet žádostí na globální granty se ve sledovaném období nezměnil.

² Údaje pouze za 17 operačních programů prvního a druhého cíle, tzn. bez operačních programů spadajících do třetího cíle politiky hospodářské a sociální soudržnosti EU realizované v České republice.

Graf 2 – Údaje o podaných žádostech dle jednotlivých OP



Zdroj: MSC2007– 3. 6. 2011

Projekty s vydaným Rozhodnutím / podepsanou Smlouvou

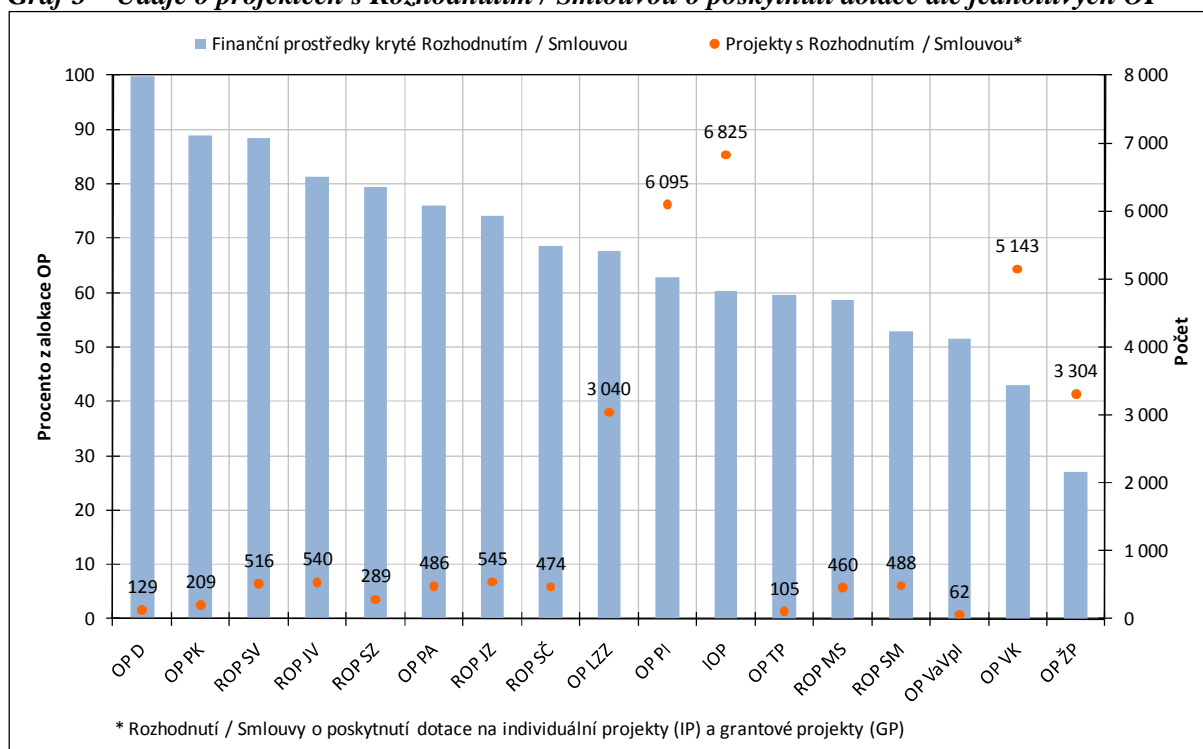
Ke 3. červnu 2011 řídicí orgány a zprostředkující subjekty OP schválily ke spolufinancování ze SF / FS a národních zdrojů 24 357 **individuálních projektů** v celkové hodnotě 470,9 mld. Kč a 105 **globálních grantů** v hodnotě 32,3 mld. Kč. V rámci GG bylo vydáno Rozhodnutí / podepsána Smlouva o poskytnutí dotace na 4 353 **grantových projektů** v hodnotě 18,8 mld. Kč. Objem finančních prostředků **IP / GP** s vydaným Rozhodnutím / podepsanou Smlouvou představuje **64,1 % celkové alokace NSRR**.

Graf 3 nabízí srovnání jednotlivých OP na základě počtu projektů a finančních prostředků s Rozhodnutím / Smlouvou o poskytnutí dotace od počátku programového období ve vztahu k celkové alokaci OP.

V **meziměsíčním srovnání** se celkový počet individuálních projektů s Rozhodnutím / Smlouvou o poskytnutí dotace navýšil o 855 projektů v celkové hodnotě 18,5 mld. Kč. Počet schválených globálních grantů zůstal ve sledovaném období zachován, zatímco počet schválených grantových projektů se zvýšil o 108 projektů v hodnotě 317,0 mil. Kč.

V průběhu května 2011 došlo k největšímu navýšení objemu finančních prostředků krytých Rozhodnutím / Smlouvou v OP Výzkum a vývoj pro inovace, a to o 33,7 %, což souvisí se schválením dvou velkých projektů v hodnotě 7,6 mld. Kč k financování na národní úrovni (blíže kap. Stav schvalování velkých projektů). Významný nárůst **Rozhodnutí / Smluv** o poskytnutí dotace z finančního pohledu je zaznamenán také u ROP Moravskoslezsko (meziměsíční navýšení objemu finančních prostředků krytých Rozhodnutím / Smlouvou o 10,5 %).

Graf 3 – Údaje o projektech s Rozhodnutím / Smlouvou o poskytnutí dotace dle jednotlivých OP



Zdroj: MSC2007 – 3. 6. 2011

Ke 3. červnu 2011 bylo **vyřazeno z administrace** z důvodu nesplnění podmínek výzvy nebo stažení žádosti samotným žadatelem celkem 26 474 žádostí na IP / GP v celkové hodnotě 368,9 mld. Kč. Tato částka tvoří 41,3 % celkového počtu podaných žádostí na IP / GP a současně 34,3 % finančních prostředků ve všech podaných žádostech na IP / GP.

Proplacené prostředky příjemcům

Ke sledovanému datu byly na účty příjemců vyplaceny prostředky v celkové výši **235,8 mld. Kč**, tedy **30,9 % celkové alokace NSRR**. V meziměsíčním srovnání je evidován **nárůst** objemu vyplacených prostředků příjemcům o 7,8 mld. Kč, tj. o 3,4 % více oproti stavu v předchozím měsíci.

Největší objem vyplacených prostředků příjemcům vůči alokaci operačního programu vykazuje OP Doprava (59,7 %), OP Praha–Adaptabilita (52,5 %) a ROP Jihovýchod (50,8 %). Více než 50 % celkové alokace proplatily také OP Praha–Konkurenceschopnost a ROP Severovýchod.

Naopak **nejnižší hodnoty** jsou evidovány u OP Výzkum a vývoj pro inovace (8,4 %), Integrovaného OP (13,3 %) a OP Technická pomoc (14,0 %).

V meziměsíčním srovnání došlo v průběhu května 2011 k **největšímu relativnímu navýšení** vyplacených prostředků příjemcům v OP Výzkum a vývoj pro inovace (o 29,4 %) a OP Praha–Konkurenceschopnost (20,2 %). Právě u OP Výzkum a vývoj pro inovace NOK-MMR eviduje v posledních měsících výrazné meziměsíční navyšování tohoto stavu.

Doposud bylo **finančně ukončeno 10 955 projektů v celkové hodnotě 100,1 mld. Kč**. Z celkového počtu projektů schválených ke spolufinancování ze SF / FS a národních zdrojů tak byly realizační a administrativní činnosti ukončeny u **38,2 % projektů**.

Certifikované výdaje předložené Evropské komisi

Certifikované výdaje předložené EK jsou považovány za prostředky vyčerpané z celkové alokace NSRR na programové období 2007–2013. Ke 3. červnu 2011 byly Platebním a certifikačním orgánem certifikovány výdaje v celkové hodnotě **125,2 mld. Kč**, což je **16,4 % celkové alokace NSRR**. Uvedený objem finančních prostředků zahrnuje výdaje na IP / GG jak z fondů EU (85 %), tak také z národních veřejných zdrojů (15 %).

V **meziměsíčním srovnání** se navýšil objem certifikovaných výdajů o 4,5 mld. Kč, tedy o 3,7 %. Na uvedené částce se podílí celkem 4 operační programy, z toho nejvíce ROP Střední Čechy a ROP Střední Morava a dále OP Vzdělávání pro konkurenceschopnost a OP Technická pomoc.

Stav certifikovaných výdajů a prostředků v souhrnných žádostech zaúčtovaných PCO na úrovni jednotlivých OP ve vztahu k pravidlu n+3 / n+2 je detailně popsán v následující kapitole.

Tab. 2 - Údaje o projektech podle jednotlivých OP a fondů EU (EU a národní zdroje)

Operační program / Fond	ŘO	Podané žádosti		Žádosti vyřazené z administrace		Žádosti ve schvalovacím procesu		Projekty s vydaným Rozhodnutím / podepsanou Smlouvou		Finančně ukončené projekty	
		počet	mil. Kč	počet	mil. Kč	počet	mil. Kč	počet	mil. Kč	počet	mil. Kč
-	-	a	b	c	d	e	f	g	h	i	j
-	-	od počátku období		od počátku období		aktuální stav		od počátku období		od počátku období	
OP D	MD	253	207 994,3	40	11 285,1	84	30 967,3	129	168 501,8	63	31 379,0
OP ŽP	MŽP	9 779	164 975,7	3 770	62 499,7	2 705	64 141,9	3 304	38 334,2	1 510	8 461,9
OP PI	MPO	10 493	110 948,3	2 321	29 023,3	2 077	26 651,7	6 095	55 273,3	1 985	9 470,3
OP LZZ	MPSV	8 588	73 090,1	5 108	34 016,1	440	4 426,3	3 040	35 887,8	6	88,1
OP VaVpl	MŠMT	220	97 603,8	108	43 197,4	50	23 609,8	62	30 796,6	0	0,0
IOP	MMR	7 788	51 706,0	630	15 457,9	333	8 127,6	6 825	27 551,5	5 279	5 006,7
OP VK	MŠMT	14 169	100 307,0	6 822	48 516,7	2 204	26 564,7	5 143	22 683,7	16	47,9
OP TP	MMR	130	7 443,4	23	2 024,3	2	401,8	105	4 272,7	41	804,5
ROP SZ	RR SZ	963	37 828,1	525	16 375,6	149	4 102,9	289	17 198,9	116	5 627,1
ROP MS	RR MS	1 183	27 869,7	565	10 545,3	158	5 034,1	460	12 206,5	246	4 070,2
ROP JV	RR JV	1 262	32 255,0	646	11 702,0	76	3 866,7	540	16 813,5	366	8 761,6
ROP SM	RR SM	1 367	25 898,2	662	10 326,3	217	4 985,3	488	10 203,3	404	7 425,5
ROP SV	RR SV	1 141	36 706,7	582	16 442,9	43	2 600,5	516	17 014,5	261	6 411,0
ROP JZ	RR JZ	2 503	48 691,2	1 791	30 589,9	167	4 449,4	545	13 283,6	293	5 776,1
ROP SČ	RR SČ	1 311	26 818,8	609	11 236,4	228	4 393,0	474	11 173,5	225	4 432,7
OP PK	HMP	634	13 210,4	424	6 131,3	1	291,9	209	6 057,6	94	2 169,1
OP PA	HMP	2 336	12 396,4	1 848	9 547	2	9,5	486	2 392,8	50	171,2
ESF	-	25 093	185 793,6	13 778	92 079,4	2 646	31 000,5	8 669	60 964,3	72	307,2
ERDF	-	32 466	587 648,1	10 250	223 235,6	4 310	95 156,7	17 906	265 825,2	10 020	74 949,3
FS	-	6 561	302 301,7	2 446	53 601,8	1 980	88 467,1	2 135	162 856,1	863	24 846,4
NSRR	-	64 120	1 075 743,3	26 474	368 916,7	8 936	214 624,2	28 710	489 645,7	10 955	100 102,9

Poznámka:

- Tabulka zahrnuje údaje za individuální projekty (IP) a grantové projekty (GP).
- Projekty vybrané k realizaci Řídicím výborem OP ŽP, tj. projekty s dosud nepodepsanou Smlouvou / vydaným Rozhodnutím o poskytnutí dotace, jsou zahrnuty ve sloupci "Žádosti ve schvalovacím procesu".
- K datu generování je na úrovni NSRR evidováno 648 nedokončených projektů v celkové hodnotě 5,0 mld. Kč.

Zdroj: MSC2007 – 3. 6. 2011

Tab. 3 - Údaje o stavu čerpání finančních prostředků podle jednotlivých OP a fondů EU (EU a národní zdroje)

Operační program / Fond	ŘO	Celková alokace podpory 2007–2013			Podané žádosti		Projekty s vydaným Rozhodnutím/ podepsanou Smlouvou		Proplacené prostředky příjemcům		Prostředky v souhrnných žádostech zaúčtovaných PCO		Certifikované výdaje předložené EK	
		mil. Kč	mil. Kč	%	mil. Kč	%	mil. Kč	%	mil. Kč	%	mil. Kč	%	mil. Kč	%
		a	b	b/a	c	c/a	d	d/a	e	e/a	f	f/a		
OP D	MD	168 711,0	207 994,3	123,3	168 501,8	99,9	100 669,2	59,7	50 090,3	29,7	49 952,2	29,6		
OP ŽP	MŽP	142 460,5	164 975,7	115,8	38 334,2	26,9	21 979,0	15,4	19 475,3	13,7	10 879,5	7,6		
OP PI	MPO	88 121,5	110 948,3	125,9	55 273,3	62,7	18 471,6	21,0	16 684,6	18,9	10 244,0	11,6		
OP LZZ	MPSV	53 069,5	73 090,1	137,7	35 887,8	67,6	12 456,0	23,5	8 818,1	16,6	5 669,0	10,7		
OP VaVpl IOP	MŠMT	59 706,9	97 603,8	163,5	30 796,6	51,6	4 991,7	8,4	225,0	0,4	39,1	0,1		
	MMR	45 762,9	51 706,0	113,0	27 551,5	60,2	6 091,9	13,3	5 220,6	11,4	3 607,7	7,9		
OP VK	MŠMT	52 754,1	100 307,0	190,1	22 683,7	43,0	11 360,6	21,5	2 991,7	5,7	2 289,1	4,3		
OP TP	MMR	7 172,0	7 443,4	103,8	4 272,7	59,6	1 006,2	14,0	965,7	13,5	882,7	12,3		
ROP SZ	RR SZ	21 636,5	37 828,1	174,8	17 198,9	79,5	8 271,1	38,2	7 549,0	34,9	5 496,0	25,4		
ROP MS	RR MS	20 814,7	27 869,7	133,9	12 206,5	58,6	5 585,2	26,8	5 334,3	25,6	4 702,4	22,6		
ROP JV	RR JV	20 667,8	32 255,0	156,1	16 813,5	81,4	10 489,6	50,8	9 675,8	46,8	9 240,9	44,7		
ROP SM	RR SM	19 283,5	25 898,2	134,3	10 203,3	52,9	8 432,4	43,7	8 331,2	43,2	8 108,9	42,1		
ROP SV	RR SV	19 241,6	36 706,7	190,8	17 014,5	88,4	9 683,7	50,3	8 476,3	44,1	7 895,5	41,0		
ROP JZ	RR JZ	17 912,1	48 691,2	271,8	13 283,6	74,2	5 941,8	33,2	5 621,7	31,4	660,6	3,7		
ROP SČ	RR SČ	16 275,0	26 818,8	164,8	11 173,5	68,7	5 271,8	32,4	4 775,2	29,3	3 961,1	24,3		
OP PK	HMP	6 812,1	13 210,4	193,9	6 057,6	88,9	3 456,7	50,7	1 338,2	19,6	968,3	14,2		
OP PA	HMP	3 145,7	12 396,4	394,1	2 392,8	76,1	1 650,8	52,5	790,0	25,1	598,7	19,0		
ESF	-	108 969,2	185 793,6	170,5	60 964,3	55,9	25 467,4	23,4	12 599,7	11,6	8 556,8	7,9		
ERDF	-	399 351,6	587 648,1	147,2	265 825,2	66,6	116 178,0	29,1	94 885,9	23,8	75 253,2	18,8		
FS	-	255 226,5	302 301,7	118,4	162 856,1	63,8	94 164,0	36,9	48 877,1	19,2	41 385,8	16,2		
NSRR	-	763 547,4	1 075 743,3	140,9	489 645,7	64,1	235 809,5	30,9	156 362,7	20,5	125 195,9	16,4		

Poznámka:

- Do NSRR patří ještě OP Přeshraniční spolupráce ČR–Polsko, na který je alokováno 258 mil. EUR.
- Ve sloupci „Proplacené prostředky příjemcům“, „Prostředky v souhrnných žádostech zaúčtovaných PCO“ a „Certifikované výdaje předložené EK“ jsou zahrnuty údaje za IP a GG, nikoliv GP, a to z důvodu, že certifikace probíhá pouze na úrovni IP a GG.
- Projekty vybrané k realizaci Řídicím výborem OP ŽP, tj. projekty s dosud nepodepsanou Smlouvou / vydaným Rozhodnutím o poskytnutí dotace, jsou zahrnuty ve sloupci "Žádosti ve schvalovacím procesu"
- Měnový kurz: 1 EUR = 24,51 CZK - měsíční kurz převzatý z MSC2007, „Prostředky v souhrnných žádostech zaúčtovaných PCO“ a „Certifikované výdaje předložené EK“ jsou přepočteny kurzem v době zaúčtování v IS Viola, tj. kurz není shodný s aktuálním měsíčním kurzem.

Zdroj: MSC2007 – 3. 6. 2011

Vysvětlení specifických změn údajů v tabulkách

Následující komentáře vysvětlují nesoulady v datech evidované na úrovni jednotlivých OP a NSRR v meziměsíčním srovnání:

- V datech OP Výzkum a vývoj pro inovace je v oblasti podpory 2.1 a 4.1 ve stavu „Podané žádosti“ zaznamenán pokles objemu finančních prostředků (o 177,0 mil. Kč a 97,0 mil. Kč). Příčinou je tzv. negociační proces, kdy dochází k optimalizaci výdajů u žádosti o podporu v průběhu schvalovacího procesu.
- U OP Vzdělávání pro konkurenceschopnost je v rámci globálních grantů v oblasti podpory 1.1, 1.2 a 1.3 ve stavu „GG schválen k financování“ evidováno navýšení objemu finančních prostředků (o 328,0 mil. Kč) bez změny počtu GG. Důvodem je dodatečná úprava dat v informačním systému ze strany řídicího orgánu OP. Dále je v rámci grantových projektů v oblasti podpory 1.1 ve stavu „Finančně ukončené projekty“ registrován úbytek o 6 grantových projektů v celkové hodnotě 79,8 mil. Kč. Také v tomto případě je příčinou oprava dat v informačním systému.
- V datech ROP Severozápad je v oblasti podpory 4.2 ve stavu „Certifikované výdaje předložené EK“ evidován pokles objemu finančních prostředků (o 1,3 mil. Kč), což je způsobeno vyřazením výdajů z certifikace dle pokynu Platebního a certifikačního orgánu.
- V rámci OP Praha–Konkurenceschopnost je v oblasti podpory 3.3 ve stavu „Certifikované výdaje předložené EK“ zaznamenán pokles objemu finančních prostředků (o 36,8 mil. Kč). Také v případě tohoto OP rozhodl PCO o dočasném vyřazení části certifikovaných výdajů.
- V případě OP Praha–Adaptabilita je v oblasti podpory 1.1 ve stavu „Projekty s vydaným Rozhodnutím / podepsanou Smlouvou“ evidováno navýšení objemu finančních prostředků (o 2,1 mil. Kč) bez změny počtu projektů. Řídicí orgán OP se do uzávěrky MMZ k uvedenému nesouladu nevyjádřil.

VĚCNÝ POKROK

Cílem této kapitoly je poskytnout informaci o věcném naplňování strategických cílů NSRR. Materiál se dále zaměřuje na vyhodnocení meziměsíčního pokroku ve vývoji vybraných indikátorů cílů NSRR. Součástí je také podrobnější analýza jedné z priorit NSRR, aktuálně priority 1.1 „Konkurenceschopný podnikatelský sektor“.

Hodnocení cílů NSRR

Cíl 1 „Konkurenceschopná česká ekonomika“

Cíl je zaměřen na podporu konkurenceschopného podnikatelského sektoru, podporu kapacit pro výzkum a vývoj, udržitelný cestovní ruch a využití potenciálu kulturního dědictví.

Cílem je posílit konkurenceschopnost podnikatelského sektoru v ČR zvyšováním jeho produktivity. Zároveň jde o urychlení udržitelného hospodářského vývoje pomocí inovací a strukturálních změn v české ekonomice.

Výsledkem má být zdravá ekonomika, která je základem pro udržitelný hospodářský růst. Pomoc EU směřuje na zvýšení motivace k podnikání a rozvoje podnikatelské infrastruktury.

K plnění cíle přispívají svými aktivitami především OP Podnikání a inovace a OP Výzkum a vývoj pro inovace. Aktivity v oblasti cestovního ruchu podporuje Integrovaný OP a regionální OP.

Tab. 4 - Vybrané projektové indikátory cíle 1 „Konkurenceschopná česká ekonomika“

Kód	Název indikátoru	Měrná jednotka	Výchozí hodnota	Cílová hodnota	Závazek příjemce	Dosažená hodnota
070100	Počet nově vytvořených pracovních míst - celkem	Počet míst	0,0	29 407,0	11 457,6 ¹	7 281,2
110300	Počet nově vytvořených pracovních míst, zaměstnanci VaV - celkem	Počet míst	0,0	2 500,0	3 141,5	173,6
110200	Počet projektů na kooperaci mezi podniky a výzkumnými institucemi	Počet projektů	0,0	450,0	81,0	3,0
380210	Počet nově založených firem	Počet firem	0,0	450,0	177,0 ¹	177,0
382161	Počet inovačních firem podpořených inkubátory, inovačními centry a vědeckotechnickými parky	Počet firem	0,0	500,0	6,0 ¹	6,0
110820	Počet studentů magisterských a doktorských studijních programů využívajících vybudovanou infrastrukturu	Počet studentů	0,0	500,0	1 675,0	0,0
111100	Počet fungujících regionálních VaV center	Počet center	0,0	20,0	32,0	0,0
520212	Počet nově vytvořených pracovních míst v rámci projektů na rozvoj cestovního ruchu	Počet míst	0,0	407,0	1 753,4	545,0

Kód	Název indikátoru	Měrná jednotka	Výchozí hodnota	Cílová hodnota	Závazek příjemce	Dosažená hodnota
610112	Délka nově vybudovaných nebo rekonstruovaných cyklostezek a cyklotras	Počet km	0,0	482,0	724,0	329,2
632200	Počet zrekonstruovaných památkových objektů	Počet objektů	0,0	121,0	171,0	74,0

Poznámka:

1 Nejedná se o úplný údaj, OP PI u některých indikátorů nevyžaduje stanovení závazných cílů, proto může být hodnota ukazatele ve skutečnosti vyšší.

Zdroj: MSC2007 - 3. 6. 2011

Jednou z hlavních aktivit tohoto cíle je zvyšování konkurenceschopnosti českých podniků. Na základě informací o dosažených hodnotách je možné konstatovat, že stanovené cíle jsou naplňovány na úrovni čtvrtiny cílových hodnot. Naplnění cíle tak vyžaduje strmější nárůst aktivit v následujících měsících. V rámci prvního cíle NSRR se k 3. červnu 2011 podařilo vytvořit 11 458 nových pracovních míst v podnicích, které se zaměřují na inovace, výzkum a vývoj. Dalších 4 176 míst se příjemci zavázali vytvořit v rámci projektů, které jsou v současné době v realizaci. S přispěním peněz z EU prozatím vzniklo 177 nových firem (MSP).

Další aktivitou je rozvoj kapacit výzkumu a vývoje pro posílení inovací. Současný nízký stav dosažených hodnot této aktivity přímo souvisí s vývojem implementace OP Výzkum a vývoj pro inovace a odpovídá stavu finančního čerpání tohoto OP. Zpoždění v plnění stanovených cílů v rámci této aktivity je způsobeno pozdějším schválením OP Výzkum a vývoj pro inovace. V oblasti vědy a výzkumu je již v současnosti podporováno např. 32 fungujících regionálních VaV center.

V aktivitě zaměřené na cestovní ruch, která je realizována Integrovaným OP a regionálními OP, naznačují vybrané projektové indikátory vzhledem ke stavu finančního čerpání bezproblémové naplňování. Doposud bylo postaveno či zrekonstruováno 329,2 km cyklostezek a cyklotras a projekty v realizaci budují či rekonstruují dalších 394,8 km. K 3. červnu 2011 bylo také zrekonstruováno 74 památkových objektů a dalších 94 těchto objektů je v současnosti rekonstruováno v rámci projektů v realizaci.

Mírný meziměsíční nárůst hodnot (závazku příjemců i dosažené hodnoty) evidujeme téměř u všech indikátorů prvního cíle NSRR. V oblasti výzkumu a vývoje zaznamenáváme významný nárůst závazku příjemců u indikátoru sledujícího počet studentů magisterských a doktorských studijních programů využívajících vybudovanou infrastrukturu, a to o téměř 300 % cílové hodnoty. Nižší, ale také významný nárůst závazku ve výši 26,1 % cílové hodnoty evidujeme u indikátoru „Počet nově vytvořených pracovních míst, zaměstnanci VaV – celkem“.

Cíl 2 „Otevřená, flexibilní a soudržná společnost“

Cíl je zaměřen na podporu tzv. „měkkých projektů“, jejichž cílem je zajistit kvalifikovanou, flexibilní pracovní sílu, společnost soustavně zvyšující svůj vzdělanostní potenciál a v neposlední řadě pak efektivní systém veřejné správy a služeb.

Cílem je podpořit rozvoj vnitřně různorodé sociálně citlivé a soudržné společnosti a přispět ke zvyšování kvality života obyvatel. Zároveň jde o vytvoření moderního vzdělávacího systému, který přispěje k rozvoji znalostní ekonomiky a stane se zdrojem efektivity a flexibility trhu práce ČR. V rámci tohoto cíle jsou podporovány aktivní nástroje zajišťující včasnou identifikaci potřeb v oblasti vzdělávání a posilující spolupráci mezi vzdělávacími a výzkumnými institucemi.

Na realizaci těchto aktivit se v oblasti vzdělávání a zaměstnanosti podílí programy spolufinancované z ESF, tj. OP Lidské zdroje a zaměstnanost a OP Vzdělávání pro konkurenceschopnost. Aktivity v oblasti veřejné správy podporuje Integrovaný OP.

Tento cíl je komplikovaně měřitelný, neboť problémy s nastavením hodnot indikátorů vznikly již na samém začátku programování³.

Tab. 5 - Vybrané projektové indikátory cíle 2 „Otevřená, flexibilní a soudržná společnost“

Kód	Název indikátoru	Měrná jednotka	Výchozí hodnota	Cílová hodnota	Závazek příjemce	Dosažená hodnota
074100	Počet podpořených osob - celkem	Počet osob	0,0	1 372 506,0	2 851 099,0	1 054 483,0
074600	Počet úspěšně podpořených osob	Počet osob	0,0	2 313 600,0	561 311,0	132 583,0
074613	Počet úspěšných absolventů kurzů - celkem	Počet osob	0,0	120 000,0	1 030 746,0	65 429,0
074155	Počet podpořených osob v počátečním vzdělávání - studentů celkem	Počet studentů	0,0	126 500,0	435 498,0	112 334,0
070100	Počet nově vytvořených pracovních míst - celkem	Počet míst	0,0	30 000,0	25 799,3	31 408,1
080712	Počet dostupných programů prevence pro obyvatele	Počet	0,0	45,0	45,0	15,0
075712	Počet nových sociálních služeb a aktivit	Počet	0,0	50,0	4,0	3,0
150105	Počet kontaktních míst veřejné správy (Czech point)	Počet	0,0	6 244,0	6 572,0	6 557,0
382130	Počet podpořených projektů poradenských služeb pro rozvoj podnikání	Počet projektů	0,0	600,0	166,0	112,0

Zdroj: MSC2007 - 3. 6. 2011

Na základě agregovaných dat z úrovně projektů zaznamenáváme na úrovni závazků příjemců bezproblémové plnění většiny indikátorů. Cílové hodnoty jsou již v tuto chvíli významně přeplňovány⁴.

³ Monitorovány jsou převážně ukazatele zaměřené na počty podpořených, případně úspěšně podpořených, osob v detailním členění dle přílohy 23 Prováděcího nařízení EK. Většinu získaných dat lze však využít až k hodnocení dosažených hodnot po ukončení realizovaných aktivit a porovnat je s aktuálním socioekonomickým stavem, tzn. u programů spolufinancovaných z ESF je vhodné provádět hodnocení pravidelně v souladu s dostupnými statistickými údaji.

Lze ale zaznamenat také indikátory, jejichž cílové hodnoty nevykazují optimální plnění, jedná se především o indikátory Integrovaného OP. Z údajů finančního monitoringu však vyplývá, že stav věcného pokroku těchto indikátorů je v souladu se stavem čerpání daných oblastí.

Aktivitami druhého cíle NSRR již bylo podpořeno, tj. vzdělávacího nebo rekvalifikačního kurzu, stáže, odborné konzultace, školení či odborné praxe se zúčastnilo již přes 1 mil. osob a další téměř 2 mil. osob by měly být podpořeny v rámci aktuálně realizovaných projektů. Z toho již bylo podpořeno přes 112 tis. osob v počátečním vzdělávání a projekty v realizaci slibují podpořit dalších 332 tis. těchto osob. Skutečně již bylo vytvořeno 31,4 tis. pracovních míst. V rámci prevence pro obyvatele bylo realizováno 15 programů⁵ a dalších 30 je v realizaci.

V neposlední řadě je tento cíl zaměřen na efektivní systém veřejné správy a služeb podporovaný v rámci aktivit Integrovaného OP. Strukturální fondy podpořily 5 257 kontaktních míst veřejné správy (tzv. Czech POINT) a v současnosti probíhají projekty na podporu dalších 585 Czech POINTů.

Meziměsíčně došlo k mírnému nárůstu závazku příjemců a dosažené hodnoty téměř u všech indikátorů druhého cíle NSRR.

Vzhledem k cílové hodnotě došlo k vyššímu nárůstu dosažené hodnoty o 16,2 % cílové hodnoty (o 20 450 osob) u indikátoru „Počet podpořených osob v počátečním vzdělávání - studentů celkem“⁶.

Cíl 3 „Atraktivní prostředí“

Cíl je zaměřen na zlepšování životního prostředí, rozvoj environmentální infrastruktury a dopravní dostupnosti území.

Cílem je zlepšit dostupnost environmentální infrastruktury, obnovení kvality životního prostředí a podpora úspor energie. Zároveň je posilována dopravní dostupnost a dopravní obslužnost při zmírnění dopadu dopravy na životním prostředí.

Tyto investice mají dopad na zkvalitnění životního prostředí pro obyvatele ČR. V rámci naplňování tohoto cíle dochází ke zvýšení standardu českých silnic a železnic na evropskou úroveň.

Tento cíl je naplňován aktivitami financovanými z OP Životní prostředí a OP Doprava.

⁴ V současné době probíhá v rámci revizí OP také změna cílových hodnot u těch indikátorů, které byly při plánování programového období výrazně podhodnoceny.

⁵ Indikátor vyjadřuje počet programů prevence zdravotních rizik obyvatelstva, prevence sociálního vyloučení osob znevýhodněných jejich zdravotním stavem nebo věkem a programů zaměřených na prosazení zdravého životního stylu v rámci dostupnosti pro celou populaci ČR i také pro specifické ohrožené cílové skupiny (děti, mládež, pacienti po specifických nemocích apod.)

⁶ Jedná se o indikátory OP Vzdělávání pro konkurenceschopnost, kde dochází k doplňování hodnot z papírových monitorovacích zpráv do monitorovacího systému.

Tab. 6 - Vybrané projektové indikátory cíle 3 „Atraktivní prostředí“

Kód	Název indikátoru	Měrná jednotka	Výchozí hodnota	Cílová hodnota	Závazek příjemce	Dosažená hodnota
230600	Počet nových, rekonstruovaných a intenzifikovaných ČOV nad 2000 EO	Počet	0,0	350,0	53,0	26,0
230700	Délka nových a rekonstruovaných kanalizačních řadů	Počet km	0,0	120,0	881,1	639,6
240100	Plocha revitalizovaných území	Plocha v ha	0,0	1 000,0	7 750,6	14 366,3
240200	Plocha odstraněných starých ekologických zátěží	Plocha v m ²	0,0	1 000 000,0	940 367,0	584 452,0
364300	Snížení spotřeby energie	GJ/rok	0,0	9 100 000,0	4 229 931,0	326 832,1
370200	Délka nových silnic - celkem	Počet km	0,0	168,3	263,6	58,9
370300	Délka nových dálnic a rychlostních silnic a silnic I. třídy - TEN-T	Počet km	0,0	120,0	132,9	0,0
370701	Délka rekonstruovaných železničních tratí TEN-T	Počet km	0,0	348,0	272,6	137,7
370703	Délka rekonstruovaných železničních tratí mimo TEN-T	Počet km	0,0	105,2	66,7	39,2

Zdroj: MSC2007 - 3. 6. 2011

Jednou z významných priorit třetího strategického cíle je zlepšení dopravní dostupnosti. V případě dopravních projektů evidujeme závazky nad rámec původního očekávání. Strukturální fondy a Fond soudržnosti umožnily z OP Doprava stavbu 58,9 km nových dálnic, silnic I. třídy a rychlostních silnic a rekonstrukci 176,9 km železničních tratí. Další 204,7 nových silnic a 162,4 km rekonstruovaných železničních tratí je v současnosti realizováno v rámci probíhajících projektů.

U indikátorů sledující dopravní projekty stávající hodnoty signalizují nižší plnění aktivity zaměřené na rekonstrukci železničních tratí. Aktivity zaměřené na železniční tratě TEN-T, podporované v rámci první prioritní osy OP Doprava, jsou v souladu s finančním čerpáním. Aktivity zaměřené na železniční síť mimo TEN-T, třetí prioritní osy OP Doprava, mírně zaostávají za finančním čerpáním. Meziměsíčně nedošlo v projektech zaměřených na dopravní infrastrukturu k žádnému nárůstu hodnot.

Co se týká druhé priority zaměřené na zlepšování životního prostředí, aktivity zaměřené na výstavbu a rekonstrukci kanalizačních řadů a také na revitalizaci území již nyní převyšují stanovené cíle. V této prioritě zaznamenáváme vysoký meziměsíční nárůst hodnoty závazku příjemců o 48,7 % cílové hodnoty u indikátoru „Počet nových a rekonstruovaných kanalizačních řadů (tj. 58,5 km) a o 23,2 % cílové hodnoty u indikátoru „Plocha revitalizovaných území“, tj. o 231,6 ha. Podle sledovaných indikátorů evidujeme nízké plnění v rámci aktivity zaměřené na budování a rekonstrukci ČOV, zde jak dosažená hodnota, tak i závazek příjemců prozatím zaostávají za cíli stanovenými v OP Životní prostředí. Naplňování aktivity je však v souladu s finančním čerpáním první prioritní osy OP Životní prostředí.

Cíl 4 „Vyvážený rozvoj území“

Cíl je zaměřen na stimulaci rozvojového potenciálu regionů, posilování role měst jako center růstu a rozvoje regionů, řešení jejich vnitřních problémů, harmonický vývoj území a snižování existujících disparit a udržitelný rozvoj venkovských oblastí.

Cílem je odstraňování ekonomických rozdílů mezi regiony. Jde hlavně o posílení ekonomického růstu a růstu zaměstnanosti využitím ekonomických, sociálních a kulturních odlišností jednotlivých regionů České republiky.

Investice směřují do rozvoje regionů, měst a venkovských oblastí tak, aby bylo možné vytvořit kvalitní životní prostředí a příležitosti k práci ve všech regionech ČR.

Cíl naplňují regionální OP a OP Praha–Konkurenceschopnost, OP Praha–Adaptabilita a z části jsou zde zahrnuty také aktivity podporované Integrovaným OP a OP Doprava.

Tab. 7 - Vybrané projektové indikátory cíle 4 „Vyvážený rozvoj území“

Kód	Název indikátoru	Měrná jednotka	Výchozí hodnota	Cílová hodnota	Závazek příjemce	Dosažená hodnota
610100	Délka nových a rekonstruovaných silnic II. a III. třídy celkem	Počet km	0,0	1 345,5	1 347,6	870,2
610101	Délka nových silnic II. a III. třídy	Počet km	0,0	99,5	38,5	18,6
610241	Počet nově pořízených ekologických vozidel ve veřejné dopravě	Počet vozidel	0,0	239,0	256,0	81,0
650100	Plocha regenerovaného a revitalizovaného území celkem	Plocha v ha	0,0	502,3	446,9	226,0
331200	Počet regenerovaných bytů	Počet bytů	0,0	20 000,0	25 062,0	11 724,5
331300	Plocha revitalizovaného území	Plocha v	0,0	4 000 000,0	718 835,3	452 184,2
651100	Plocha regenerovaných a revitalizovaných objektů ve městech celkem	Plocha v m ²	0,0	475 200,0	652 133,6	378 129,3
651500	Plocha regenerovaných a revitalizovaných objektů ve venkovských oblastech celkem	Plocha v m ²	0,0	169 000,0	347 441,5	300 437,8
371000	Délka nově vybudovaného metra	Počet km	0,0	4,5	0,0	0,0
380200	Počet podpořených nově založených MSP v hl. m. Praze	Počet MSP	0,0	20,0	30,0	0,0
610111	Délka nově vybudovaných cyklostezek v hl. m. Praze	Počet km	0,0	2,5	4,3	4,3

Zdroj: MSC2007 - 3. 6. 2011

Úspěšně jsou plněny především aktivity podporované regionálními OP zaměřené na rekonstrukci místních komunikací, revitalizaci a regeneraci území a objektů (městských i venkovských) a pořízení ekologických vozidel ve veřejné dopravě. Závazky příjemců některých indikátorů již nyní silně

překračují stanovené cílové hodnoty. U všech sledovaných indikátorů regionálních OP zaznamenáváme mírný meziměsíční nárůst hodnot (v řádu několika procent cílové hodnoty).

Strukturální fondy přispěly v jednotlivých regionech k výstavbě či rekonstrukci 870,2 km silnic II. a III. třídy, dalších 447,4 km těchto komunikací je v současnosti ve výstavbě či rekonstrukci. Pro zkvalitnění veřejné dopravy bylo ze strukturálních fondů pořízeno 81 ekologických vozidel a v rámci probíhajících projektů by mělo být pořízeno dalších 175 těchto vozidel. Ve městech a venkovských oblastech bylo regenerováno a revitalizováno 678,6 m² objektů a 226,0 ha území. V těchto aktivitách v současnosti stále probíhají projekty, které by měly tyto hodnoty zvýšit na 999,6 m² regenerovaných a revitalizovaných městských a venkovských objektů a 446,9 ha regenerovaného a revitalizovaného území.

Poněkud pomaleji je prozatím naplňována aktivita Integrovaného OP - revitalizace území, která je zaměřena na úpravy vedoucí ke zlepšení kvality života a bezpečnosti v problémových sídlištích, kde jsou v současné chvíli vykazovány nízké hodnoty závazku příjemců i dosažené hodnoty, to však odpovídá finančnímu plnění páté prioritní osy Integrovaného OP „Národní podpora územního rozvoje“. V rámci této aktivity bylo regenerováno 11,7 tis. bytů a dalších 13,3 tis. bytů je v současnosti v rekonstrukci v právě probíhajících projektech. U Integrovaného OP je zaznamenán významnější meziměsíční nárůst v plnění aktivit u závazku indikátoru „Počet regenerovaných bytů“, který se zvýšil o 9,1 % cílové hodnoty, tj. o 1 824 bytů.

Do čtvrtého cíle NSRR také spadá území hl. m. Prahy. Zde se dobře realizuje podpora malého a středního podnikání (MSP), o čemž svědčí vysoký závazek příjemců, i přestože je zatím evidována nulová dosažená hodnota. Stejně tak jsou dosahovány vysoké hodnoty v rámci aktivit zaměřených na výstavbu cyklostezek, kde již v současné době dosažená hodnota indikátoru silně převyšuje cílovou hodnotu. Na druhé straně stále nebyl schválen projekt realizující výstavbu pražského metra, indikátor má tedy zatím nulové hodnoty.

Hodnocení vybrané priority NSRR

Priorita 1.1 „Konkurenceschopný podnikatelský sektor“

První priorita „Konkurenceschopný podnikatelský sektor“ spadající pod první cíl NSRR „Konkurenceschopná česká společnost“ se zaměřuje na podporu konkurenceschopného, silného a inovujícího českého podnikatelského sektoru. Tento podnikatelský sektor by měl dosahovat vysoké přidané hodnoty a produktivity práce, být schopný se prosadit jak na vnitřním trhu EU, tak i na ostatních mezinárodních trzích.

Tato priorita je naplňována především čtyřmi prioritními osami OP Podnikání a inovace („Vznik firem“, „Rozvoj firem“, „Prostředí pro podnikání“ a „Služby pro rozvoj podnikání“), prioritní osou „Adaptabilita“ OP Lidské zdroje a zaměstnanost a prioritní osou „Podpora rozvoje znalostní ekonomiky“ OP Praha–Adaptabilita.

Tab. 8 - Vybrané projektové indikátory priority „Konkurenceschopný podnikatelský sektor“

Kód	Úplný název indikátoru	Měrná jednotka	Výchozí hodnota	Cílová hodnota	Závazek příjemce	Dosažená hodnota	Využití
070100	Počet nově vytvořených pracovních míst - celkem	Počet prac. míst	0,0	26 500,0	6 562,6 ¹	6 562,6	OP PI
074100	Počet podpořených osob - celkem	Počet osob	0,0	150 000,0	369 105,0	304 396,0	OP LZZ OP PA
074600	Počet úspěšně podpořených osob	Počet osob	0,0	5 100,0	32 868,0	16 040,0	OP PA
075700	Počet nově vytvořených / inovovaných produktů	Počet produktů	0,0	600,0	16 455,0	1 489,5	OP LZZ
110200	Počet projektů na kooperaci mezi podniky a výzkumnými institucemi	Počet projektů	0,0	450,0	81,0	3,0	OP PI
332121	Podlahová plocha rekonstruovaných objektů	Plocha v m ²	0,0	2 000 000,0	947 037,0	357 615,7	OP PI
380210	Počet nově založených firem	Počet	0,0	450,0	177,0 ¹	177,0	OP PI
382110	Počet projektů na rozvoj, zavádění a osvojování ICT	Počet projektů	0,0	3 300,0	906,0	323,0	OP PI
382133	Počet podpořených projektů marketingové prezentace v zahraničí	Počet projektů	0,0	1 400,0	758,0	532,0	OP PI
382161	Počet inovačních firem podpořených inkubátory, inovačními centry a vědeckotechnickými parky	Počet	0,0	500,0	60,0 ¹	6,0	OP PI

Poznámka:

1 Nejedná se o úplný údaj, OP PI u některých indikátorů nevyžaduje stanovení závazných cílů, proto může být hodnota ukazatele ve skutečnosti vyšší.

Zdroj: MSC2007 - 3. 6. 2011

V první prioritě NSRR je zřetelný rozdíl mezi naplňovanými indikátory v rámci „měkkých“ a „tvrdých“ projektů. Indikátory „tvrdých“ projektů, které plní OP Podnikání a inovace a jsou zaměřené na založení nových firem, kooperaci mezi podniky a výzkumnými institucemi, rekonstrukci podnikatelských objektů, rozšiřování výroby atd., mají viditelně pomalejší plnění než indikátory „měkkých“ projektů, tj. projektů zaměřených na podporu lidských zdrojů, např. rekvalifikace, školení atd. Míra naplňování jejich závazků se pohybuje na úrovni od 1,2–47 % cílové hodnoty. Při porovnání se zazávazkovanou finanční alokací příslušných prioritních os OP Podnikání a inovace (45,7–100,3 %) je tempo plnění věcných cílů „tvrdých“ projektů pomalejší než finanční čerpání.

Měkké aktivity jsou realizovány prostřednictvím OP Lidské zdroje a zaměstnanost a OP Praha–Adaptabilita. U těchto indikátorů se ukazuje vysoké přezávazkování cílových hodnot indikátorů (v případě závazků i překročení cílové hodnoty o několik tisíc procent).

OP Podnikání a inovace naplňuje první prioritu NSRR následujícími čtyřmi prioritními osami.

OP Podnikání a inovace

Prioritní osa Vznik firem

Prioritní osa „Vznik firem“ je zaměřena na podporu začínajících malých a středních podniků prostřednictvím finančních nástrojů, a to prostřednictvím zvyšování motivace k zahájení podnikání, zintenzivnění aktivit malých a středních podniků a vytvářením podmínek pro využití nových finančních nástrojů pro zahájení podnikání. Podporovány jsou především projekty zaměřené na pořízení strojů a zařízení a získání provozních prostor (výstavba, zejména však rekonstrukce nemovitosti) k zahájení či rozvoji podnikání.

Tato prioritní osa je realizována pomocí finančního nástroje START a JEREMIE, což jsou finanční nástroje⁷, které by měly podnikatele stimulovat k vytváření nových firem, v případě START jde např. o bezúročné finanční půjčky začínajícím podnikatelům.

K 3. červnu 2011 jsou proplacené finanční prostředky v této prioritní ose na úrovni 26,2 % celkové alokace osy. Při porovnání s mírou dosažené hodnoty indikátorů, která se pohybuje mezi 12,7–39,3 %, můžeme hodnotit naplňování cílů osy za poměrně vyrovnané a v souladu s finančním čerpáním.

V rámci této prioritní osy zaznamenáváme 177 nově založených podniků (MSP), v nichž bylo vytvořeno 227 nových pracovních míst, 138 pracovních míst určených pro muže a 89 pro ženy.

Prioritní osa Rozvoj firem

Druhá prioritní osa OP Podnikání a inovace „Rozvoj firem“ se zaměřuje na zvyšování konkurenceschopnosti podniků prostřednictvím zavádění nových výrobních technologií a zvyšování intenzity rozvoje ICT a služeb pro podnikání. Také tato prioritní osa je z části realizována prostřednictvím finančních nástrojů, a to v oblasti podpory „Bankovní nástroje podpory MSP (ZÁRUKA a PROGRES, úvěry a záruky podnikatelům)“.

V projektech s vydaným Rozhodnutím jsou vázány finanční prostředky ve výši 86,8 % celkové alokace osy. Pokud se podíváme na závazky indikátorů, je zřejmé, že věcné plnění cílů zaostává za finančním čerpáním. Proplacené finanční prostředky příjemcům představují 42,2 % alokace osy, tento stav v porovnání s dosaženými hodnotami indikátorů potvrzuje pomalejší tempo věcného plnění.

Prioritní osa eviduje 6 336 nově vytvořených pracovních míst, 4 438 určených pro muže a 1 898 pro ženy. Celkem 379 firem získalo podporu na pořízení nových či rekonstrukci stávajících technologií a dalších 455 firem realizuje projekty spojené s rozvojem výrobních či ICT technologií.

Prioritní osa Prostředí pro podnikání a inovace

Cílem páté prioritní osy OP Podnikání a inovace „Prostředí pro podnikání a inovace“ je povzbudit spolupráci sektoru průmyslu se subjekty z oblasti výzkumu a vývoje, zkvalitnit infrastrukturu

⁷ Realizace finančních nástrojů má z metodického a technického hlediska některá specifika oproti běžným dotačním programům. Za jednu operaci je v případě finančních nástrojů považován celý příslušný obrátkový fond a data finančního a věcného monitoringu z centrální úrovně jsou proto zaměřena na sledování prostředků poskytnutých OP Podnikání a inovace do fondů, nikoli jednotlivým podnikatelům.

pro průmyslový výzkum, technologický vývoj a inovace, zefektivnit využití lidského potenciálu v průmyslu a zkvalitnit podnikatelskou infrastrukturu.

Zazávazkovaná finanční alokace je na úrovni 45,7 % celkové alokace osy, proplacené prostředky odpovídají 12,1 % celkové alokace. Hodnoty indikátorů sledovaných na úrovni této prioritní osy vypovídají o nerovnoměrném plnění. Méně projektů je realizováno na kooperaci mezi podniky a výzkumnými institucemi a naopak více, než bylo plánováno, je podpořeno v aktivitě rozvoje infrastruktury pro podnikání.

V páté prioritní ose bylo investičně připraveno 323,5 tis. m² podnikatelských ploch a objektů, dalších 63,6 tis. m² je realizováno v rámci probíhajících projektů. Vzniklo také 3 406 nových míst pro školení v rámci vzdělávacích aktivit MSP, tato hodnota by se s ukončením všech projektů v realizaci měla zvýšit na 15 334 těchto míst. Dosažené hodnoty indikátorů předcházejí finanční čerpání, druhá zmiňovaná aktivita je v současnosti dokonce přezávazkována.

Prioritní osa Služby pro rozvoj podnikání

Poslední z os OP Podnikání a inovace, která přispívá k cílům první priority NSRR, je šestá prioritní osa „Služby pro rozvoj podnikání“. Cílem této prioritní osy je zintenzivnit rozvoj poradenských a informačních služeb pro podnikání.

Projekty s vydaným Rozhodnutím jsou k 3. červnu 2011 na úrovni 42,8 % celkové finanční alokace osy, proplaceno příjemcům je 7,9 %. Dosažené hodnoty projektových indikátorů reflektují rychlejší tempo plnění věcných cílů oproti finančnímu čerpání.

S podporou finančních prostředků alokovaných v šesté prioritní ose bylo realizováno 112 projektů poradenských služeb pro rozvoj podnikání a 532 projektů marketingové prezentace v zahraničí. V rámci těchto projektů bylo zaznamenáno 932 účastí podpořených subjektů na specializovaných veletrzích a výstavách.

Tab. 9 - Vybrané projektové indikátory OP Podnikání a inovace

Kód	Úplný název indikátoru	Měrná jednotka	Výchozí hodnota	Cílová hodnota	Závazek příjemce	Dosažená hodnota
3.1 Vznik firem						
380100	Počet projektů na podporu MSP	Počet projektů	0,0	600,0	N/A	177,0
380210	Počet nově založených firem	Počet	0,0	450,0	N/A	177,0
380300	Počet nově vytvořených pracovních míst v sektoru MSP - celkem	Počet prac. míst	0,0	1 500,0	N/A	227,0
380301	Počet nově vytvořených pracovních míst v sektoru MSP – pro muže	Počet prac. míst- muži	0,0	800,0	N/A	138,0
380302	Počet nově vytvořených pracovních míst v sektoru MSP – pro ženy	Počet prac. míst- ženy	0,0	700,0	N/A	89,0
3.2 Rozvoj firem						

Kód	Úplný název indikátoru	Měrná jednotka	Výchozí hodnota	Cílová hodnota	Závazek příjemce	Dosažená hodnota
070100	Počet nově vytvořených pracovních míst - celkem	Počet prac. míst	0,0	25 000,0	N/A	6 335,6
070101	Počet nově vytvořených pracovních míst - muži	Počet prac. míst	0,0	16 000,0	N/A	4 437,7
070102	Počet nově vytvořených pracovních míst - ženy	Počet prac. míst	0,0	9 000,0	N/A	1 898,0
380100	Počet projektů na podporu MSP	Počet projektů	0,0	11 000,0	4 110,0	2 967,0
380211	Počet firem, které získaly podporu v rámci projektů nákupu nových technologií	Počet	0,0	1 400,0	834,0	379,0
380611	Přírůstek přidané hodnoty u podpořených firem	Počet procent	0,0	30,0	N/A	24,6
382110	Počet projektů na rozvoj, zavádění a osvojování ICT	Počet projektů	0,0	3 300,0	906,0	323,0
382111	Počet projektů zaměřených ICT – z toho předložených velkými podniky	Počet projektů	0,0	50,0	35,0	0,0
3.5 Prostředí pro podnikání a inovace						
110200	Počet projektů na kooperaci mezi podniky a výzkumnými institucemi	Počet projektů	0,0	450,0	81,0	3,0
110201	Počet projektů na kooperaci mezi podniky a výzkumnými institucemi – z toho počet projektů předložených velkými podniky	Počet projektů	0,0	100,0	17,0	1,0
382115	Investičně připravené podnikatelské plochy a objekty	Plocha v tis. m ²	0,0	800,0	387,1	323,5
382120	Počet podpořených projektů pro rozvoj infrastruktury pro podnikání	Počet projektů	0,0	380,0	419,0	192,0
382125	Přírůstek kapacit pro vzdělávací aktivity v rámci MSP	Počet	0,0	8 000,0	15 334,0	3 406,0
3.6 Služby pro rozvoj podnikání						
382130	Počet podpořených projektů poradenských služeb pro rozvoj podnikání	Počet projektů	0,0	600,0	166,0	112,0
382131	Počet podpořených projektů v oblasti inovačního poradenství	Počet projektů	0,0	50,0	N/A	0,0
382133	Počet podpořených projektů marketingové prezentace v zahraničí	Počet projektů	0,0	1 400,0	758,0	532,0
383125	Počet účastí na specializovaných veletrzích a výstavách	Počet	0,0	1 200,0	N/A	932,0 ¹
382134	Počet účastí na specializovaných veletrzích a výstavách - z toho předložených velkými podniky	Počet	0,0	200,0	N/A	120,0 ¹

Poznámka:

1 Z důvodu chybějících dat v MSC2007 je zdrojem dat Zpráva o realizaci OP PI k 31. 3. 2011

N/A závazky indikátorů nejsou z důvodu nastavení sledování těchto indikátorů ze strany ŘO dostupné.

Zdroj: MSC2007 - 3. 6. 2011

OP Lidské zdroje a zaměstnanost

Prioritní osa Adaptabilita

První prioritní osa OP Lidské zdroje a zaměstnanost „Adaptabilita“ přispívá k naplňování několika priorit NSRR, mezi nimi i k naplňování první priority NSRR „Konkurenceschopný podnikatelský sektor“. Cílem této osy je rozvoj podnikových systémů řízení lidských zdrojů a rozvoje lidských zdrojů s využitím inovativních přístupů, rozvoj kvalifikační úrovně a kompetencí zaměstnanců, motivace zaměstnavatelů k prosazování odborného vzdělávání v rámci organizace a posílení udržitelnosti pracovních míst.

Příkladem podporovaných aktivit je další profesní vzdělávání zaměstnanců, tvorba podnikových vzdělávacích programů včetně přípravy podnikových lektorů a instruktorů, podpora systémů rozvoje a řízení lidských zdrojů v podnicích vedoucí k motivaci a aktivizaci zaměstnanců a zaměstnavatelů, uplatňování pružných forem organizace práce, posilování sociálního dialogu a rozvoj spolupráce zaměstnavatelů a vzdělávacích institucí.

Věcné plnění cílů první prioritní osy OP Lidské zdroje a zaměstnanost je rychlejší než finanční čerpání. Realizované projekty pomohly podpořit více než 283 tis. osob, přičemž dalších téměř 50 tis. osob je podporováno v rámci právě běžících projektů. Celkem 65,6 tis. lidí absolvovalo kurzy zaměřené na profesní rozvoj zaměstnanců a zaměstnavatelů, dalších 965,2 tis. osob by mělo absolvovat kurz v rámci dalších projektů. Bylo také nově vytvořeno či inovováno 1 493 produktů, tato hodnota by měla po dokončení realizace všech schválených projektů vzrůst více než desetinásobně. Jako příklad produktu můžeme uvést podnikových vzdělávacích programů pro zaměstnance.

Tab. 10 - Vybrané projektové indikátory OP Lidské zdroje a zaměstnanost

Kód	Úplný název indikátoru	Měrná jednotka	Výchozí hodnota	Cílová hodnota	Závazek	Dosažená hodnota
4.1 Adaptabilita						
074100	Počet podpořených osob - celkem	Počet osob	0,0	150 000,0	331 389,0	283 042,0
074613	Počet úspěšných absolventů kurzů - celkem	Počet	0,0	120 000,0	1 030 746,0	65 590,0
075700	Počet nově vytvořených / inovovaných produktů	Počet produktů	0,0	600,0	16 455,0	1 493,5
491201	Počet podpořených projektů OPLZZ - PO 1	Počet projektů	0,0	1 900,0	1 670,0	116,0

Zdroj: MSC2007 - 3. 6. 2011

OP Praha–Adaptabilita

Prioritní osa Podpora rozvoje znalostní ekonomiky

Prioritní osa „Podpora rozvoje znalostní ekonomiky“ OP Praha–Adaptabilita také přispívá k naplňování cílů první priority NSRR.

Cílem prioritní osy je zvýšení profesní mobility a adaptability pracovníků a zaměstnavatelů směřující ke zvýšení kvality a produktivity práce. Mezi podporované aktivity prioritní osy patří rozvoj a realizace dalšího vzdělávání, rozvoj lidských zdrojů ve výzkumu a vývoji, podpora a poradenství rozvíjející podnikatelské prostředí.

Věcné plnění v porovnání s finančním čerpáním vykazuje poměrně rychlé tempo. V rámci prioritní osy bylo k 3. červnu 2011 úspěšně podpořeno více než 16 tis. osob, přibližně stejný počet osob se příjemci zavázali podpořit v rámci projektů v realizaci.

Tab. 11 - Vybrané projektové indikátory OP Praha–Adaptabilita

Kód	Úplný název indikátoru	Měrná jednotka	Výchozí hodnota	Cílová hodnota	Závazek příjemce	Dosažená hodnota
17.1 Podpora rozvoje znalostní ekonomiky						
074600	Počet úspěšně podpořených osob	Počet osob	0,0	5 100,0	32 868,0	16 040,0
492100	Počet podpořených projektů zaměřených na OPPA (Hl. m. Praha)	Počet projektů	0,0	230,0	267,0	80,0

Zdroj: MSC2007 - 3. 6. 2011

4. STAV PRAVIDLA N+3 / N+2

Pravidlo n+3 / n+2 může být považováno za **administrativní nástroj k zajištění plynulosti čerpání finančních prostředků** ze SF / FS. Podle tohoto pravidla musí být alokace podpory pro n-tý rok vyčerpána v následujících třech / dvou kalendářních letech. Pro alokace roku 2008, 2009 a 2010 platí pravidlo n+3. Na alokace roku 2011 a 2012 se vztahuje pravidlo n+2. Část rozpočtových závazků dosud otevřená k 31. prosinci 2015, tj. alokace roku 2013, se automaticky zruší, pokud k ní Evropská komise neobdrží přijatelnou žádost o platbu do 31. března 2017 (odst. 3 čl. 93 Obecného nařízení). Prostředky, které nejsou z příslušné alokace vyčerpány do daného roku, podléhají tzv. **automatickému zrušení závazku**. Znamená to, že alokace podpory na daný rok je snížena o nevyčerpané finanční prostředky a tyto jsou navráceny zpět do rozpočtu EU.

Na konci roku 2011 budou řídicí orgány OP prvně konfrontovány s plněním pravidla n+3, a to pro alokaci roku 2008. Dle tohoto pravidla musí být na **konci roku 2011 certifikovány výdaje ve výši přibližně 15 %⁸ celkové alokace OP** na celé programové období 2007–2013.

V případě hrozby nenaplnění pravidla n+3 / n+2 mohou být za účelem snížení rizika automatického zrušení závazku využity tzv. **předběžné platby** (zálohy). Jedná se o finanční prostředky, které poskytla Evropská komise České republice pro každý OP⁹ na počátku programového období. S ohledem na nastavení programového období NOK-MMR doporučuje ponechat možnost jejich případného využití na rok 2013, tj. rok, kdy dojde k souběhu pravidla n+3 pro alokaci 2010 a pravidla n+2 pro alokaci 2011, tedy kdy jednotlivé OP musí mít certifikovány výdaje ve výši přibližně 64 % celkové alokace OP. Nicméně způsob implementace každého OP, resp. využití předběžných plateb je plně v gesci a odpovědnosti řídicího orgánu OP.

Ve snaze předejít automatickému zrušení závazku nejen v roce 2011, ale zejména v příštích letech implementace (zvláště v roce 2013 z výše uvedených důvodů), je nezbytné zaměřit se na hodnocení stavu čerpání jednotlivých OP v delším časovém horizontu. Důležité jsou zejména informace o predikcích stavu čerpání OP v nejbližších letech a zvláště také vyhodnocení plnění stanovených predikcí.

Parametry sledování

Plnění pravidla n+3 / n+2 je sledováno dle následujících kritérií:

- v EUR (rozpočtové závazky jsou přijímány v EUR, ve stejné měně také probíhají certifikace výdajů)

⁸ Hranice se dle OP mírně odlišují, u některých OP činí 15,0 %, u jiných 15,1 % a u pražských operačních programů 16,0 %.

⁹ Výše předběžných plateb se liší podle typu fondu EU, ze kterého je realizace daného OP spolufinancována: pro SF (tj. ERDF ESF) činí výše předběžné platby 9 % celkové alokace 2007–2013 a pro FS 10,5 % celkové alokace 2007–2013.

- za zdroje EU (tj. ESF, ERDF a FS; na národní zdroje se automatické zrušení závazku nevztahuje)
- na úrovni OP (rozpočtové závazky ze zdrojů EU se přijímají na OP, pravidlo n+3 / n+2 se tedy vztahuje na alokace jednotlivých OP na daný rok)
- na úrovni fondů (u vícefondových OP, tj. OP Doprava a OP Životní prostředí)
- na úrovni cílů (u více cílových OP, tj. OP Vzdělávání pro konkurenceschopnost, OP Lidské zdroje a zaměstnanost, Integrovaný OP a OP Technická pomoc).

Změna nařízení Rady ES č. 1083/2006

Nařízením Evropského parlamentu a Rady (EU) č. 539/2010 z 16. června 2010 byla schválena změna Obecného Nařízení Rady (ES) č. 1083/2006 spočívající ve **zrušení pravidla n+3 pro alokaci roku 2007** (novela čl. 93 Obecného nařízení). Rozpočtový závazek na rok 2007 byl rovnoměrně rozdělen do šesti následujících let programového období.

Pro ČR je zásadní skutečnost, že dle stanoviska DG Regio¹⁰ se nově platné podmínky vztahují také na OP Výzkum a vývoj pro inovace.

Aktuální stav plnění pravidla n+3 / n+2

Stav implementace jednotlivých OP se ve vztahu k plnění pravidla n+3 / n+2 velmi liší. Ke 3. červnu 2011 **pravidlo n+3 pro alokaci 2008 již nyní bez započítání předběžné platby splňuje celkem 9 operačních programů** (graf 2), konkrétně:

- OP Doprava,
- ROP Jihovýchod,
- ROP Střední Morava,
- ROP Severovýchod,
- OP Přeshraniční spolupráce Česká republika–Polsko,
- ROP Severozápad,
- ROP Střední Čechy
- ROP Moravskoslezsko,
- OP Praha–Adaptabilita.

Všechny tyto operační programy mají vyčerpano, resp. certifikováno více než 15 % vlastní alokace na celé programové období a v současné době čerpají finanční prostředky z alokací na další roky programového období, tj. 2009 a 2010.

¹⁰ Generální ředitelství Evropské komise pro regionální politiku, které je správcem Kohezní politiky EU.

Při monitoringu naplňování pravidla n+3 / n+2 jsou sledovány také další ukazatele, které předchází samotné certifikaci a vypovídají o průběhu realizace OP. Za tímto účelem jsou sledovány **prostředky v souhrnných žádostech zaúčtovaných PCO**. Na základě tohoto stavu lze odhadnout vývoj čerpání finančních prostředků OP v časovém horizontu čtvrt až půlroku, lze tedy posoudit, kdy se OP přiblíží požadované hranici pro naplnění pravidla n+3 / n+2.

Ke 3. červnu 2011 lze předpokládat naplnění pravidla n+3 pro alokaci 2008 bez započítání **předběžné platby** u dalších **3 operačních programů**, a to:

- OP Podnikání a inovace,
- OP Praha–Konkurenceschopnost,
- OP Lidské zdroje a zaměstnanost.

Pokud PCO certifikuje aktuálně předložené prostředky v souhrnných žádostech, navýší se o ně stav certifikovaných výdajů a tyto OP dosáhnou nebo překročí v nejbližším půl roku potřebnou hranici pro naplnění pravidla n+3 pro alokaci 2008.

Ke 3. červnu 2011 by pravidlo n+3 pro alokaci 2008 s **využitím plné výše nebo části předběžné platby** splnily 3 operační programy, konkrétně:

- OP Životní prostředí,
- OP Technická pomoc,
- Integrovaný OP.

Ke konci května 2011 by i při započtení plné výše předběžných plateb toto **pravidlo nespĺnily** 2 operační programy, a to:

- OP Vzdělávání pro konkurenceschopnost (cíl 1),
- OP Výzkum a vývoj pro inovace.

Dalším OP, který vykazuje nízký stav vyčerpaných finančních prostředků, je **ROP Jihozápad** (3,4 %). Tento stav souvisí s rozhodnutím o pozastavení procesu certifikace ze strany Platebního a certifikačního orgánu v souvislosti se šetřením na nahlášené podezření na nesrovnalosti v procesu hodnocení projektů v rámci vybraných výzev (blíže o pozastavení certifikace v závěru této kapitoly).

S ohledem na dosavadní stav čerpání vůči pravidlu n+3 pro alokaci 2008 vede NOK-MMR s některými operačními programy tzv. **zesílené řízení rizik**. Jedná se o pravidelné schůzky s představiteli řídicích orgánů OP za účelem identifikace rizik implementace OP a nastavení opatření vedoucích k jejich eliminaci.

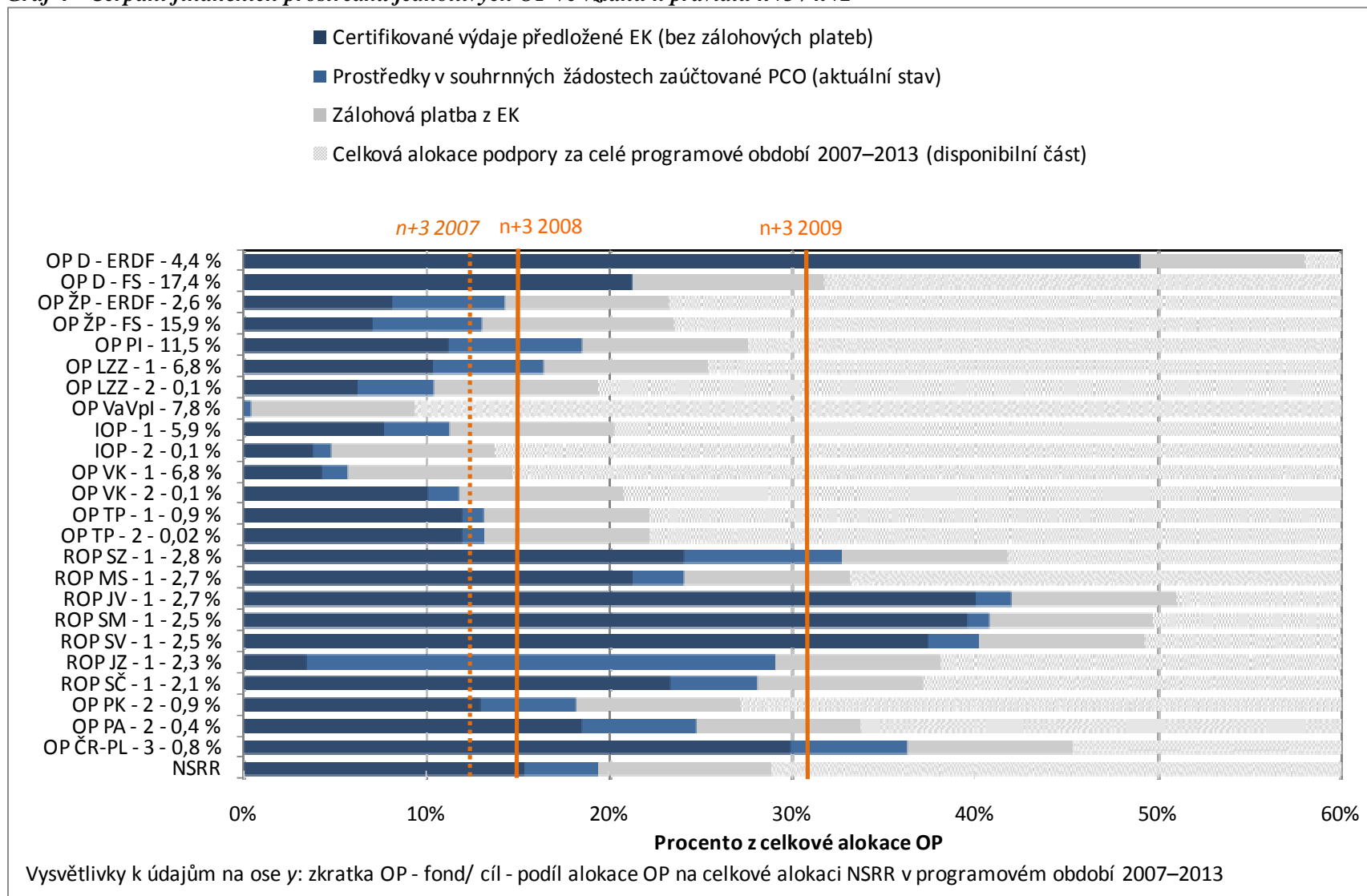
Podrobnější informace o stavu čerpání všech výše hodnocených operačních programů dle fondů a cílů nabízí tabulka č. 12 a graf č. 4.

Tab. 12 – Stav čerpání finančních prostředků jednotlivých OP (příspěvek Společenství, EUR)

OP	Fond	Cíl	Alokace podpory z fondů EU 2007–2013	Prostředky v souhrnných žádostech zaúčtovaných PCO		Certifikované výdaje předložené EK (bez předběžných plateb)		Předběžné platby z EK	
				od počátku období		od počátku období			
			mil. EUR	mil. EUR	%	mil. EUR	%	mil. EUR	%
a	b	b/a	c	c/a	d	d/a			
OP D	ERDF	1	1 170,4	596,6	49,0	596,6	49,0	105,3	9,0
	FS		4 603,6	977,1	21,2	972,4	21,1	483,4	10,5
OP ŽP	ERDF	1	702,5	100,2	14,3	57,2	8,1	63,2	9,0
	FS		4 215,4	549,4	13,0	296,4	7,0	442,6	10,5
OP PI	ERDF	1	3 041,3	563,3	18,5	340,4	11,2	273,7	9,0
OP LZZ	ESF	1	1 811,8	296,4	16,4	188,0	10,4	163,1	9,0
		2	25,6	2,7	10,4	1,6	6,2	2,3	9,0
OP VaVpl	ERDF	1	2 070,7	7,8	0,4	1,3	0,06	186,4	9,0
IOP	ERDF	1	1 553,0	174,6	11,2	119,0	7,7	139,8	9,0
		2	29,4	1,4	4,8	1,1	3,8	2,6	9,0
OP VK	ESF	1	1 811,8	102,8	5,7	76,8	4,2	163,1	9,0
		2	16,9	2,0	11,7	1,7	10,1	1,5	9,0
OP TP	ERDF	1	243,8	32,0	13,1	29,2	12,0	21,9	9,0
		2	3,9	0,5	13,2	0,5	12,0	0,4	9,0
ROP SZ	ERDF	1	745,9	243,9	32,7	179,7	24,1	67,1	9,0
ROP MS	ERDF	1	716,1	172,5	24,1	151,7	21,2	64,4	9,0
ROP JV	ERDF	1	704,4	295,5	41,9	281,7	40,0	63,4	9,0
ROP SM	ERDF	1	657,4	267,5	40,7	259,8	39,5	59,2	9,0
ROP SV	ERDF	1	656,5	263,9	40,2	245,5	37,4	59,1	9,0
ROP JZ	ERDF	1	619,7	180,2	29,1	21,1	3,4	55,8	9,0
ROP SČ	ERDF	1	559,1	157,0	28,1	130,3	23,3	50,3	9,0
OP PK	ERDF	2	234,9	42,7	18,2	30,5	13,0	21,1	9,0
OP PA	ESF	2	108,4	26,8	24,7	20,1	18,5	9,8	9,0
OP PS ČR-PL	ERDF	3	219,5	79,6	36,3	78,5	35,8	19,8	9,0

Zdroj: MSC2007 – 3. 6. 2011

Graf 4 - Čerpání finančních prostředků jednotlivých OP ve vztahu k pravidlu $n+3 / n+2$



Zdroj: MSC2007 – 3. 6. 2011

Pozastavení certifikace

Pozastavení procesu certifikace je jedním z faktorů, který může ovlivnit plnění pravidla $n+3 / n+2$. O pozastavení procesu certifikace rozhoduje Platební a certifikační orgán na základě podezření na nesrovnalost v procesu administrace projektů a implementace OP.

Jedná se o administrativní proces, který je součástí kontrolního mechanismu, zajišťující transparentní čerpání ze SF / FS. Certifikace je pozastavena do doby přešetření podezření na nesrovnalost a sjednání nápravy.

Tato situace například vysvětluje dlouhodobě nízký stav certifikovaných výdajů u ROP Jihozápad (3,4 % vlastní alokace na programové období 2007–2013). Souhrnný přehled aktuálně pozastavených certifikací dle jednotlivých OP nabízí tabulka č. 13.

Tab. 13 – Přehled aktuálně pozastaveného procesu certifikace dle jednotlivých OP ze strany PCO

OP	Řídící orgán OP	Datum pozastavení certifikace	Datum obnovení certifikace
ROP Jihozápad	RR Jihozápad	12. 1. 2010	
OP Životní prostředí	Ministerstvo životního prostředí	22. 12. 2010	
OP Výzkum a vývoj pro inovace	Ministerstvo školství mládeže a tělovýchovy	22. 12. 2010	15. 4. 2011 ¹
OP Podnikání a inovace	Ministerstvo průmyslu a obchodu	21. 3. 2011	
ROP Severozápad	RR Severozápad	25. 3. 2011	

Poznámka:

1 Po obnovení certifikace v dubnu 2011 již tato byla dokončena a žádost o platbu byla do EK odeslána dne 3. 6. 2011.

Zdroj: PCO – 3. 6. 2011

5. STAV SCHVALOVÁNÍ VELKÝCH PROJEKTŮ

Dle ustanovení Nařízení Rady (ES) č. 1083/2006 je za velký projekt považován takový projekt, jehož celkové náklady přesahují 50 mil. EUR. Žádosti na velký projekt schvaluje nejdříve řídicí orgán příslušného OP, poté jsou žádosti předkládány ke schválení EK, která do tří měsíců od zaslání žádosti o velký projekt vydá své rozhodnutí. V případě, že si EK vyžádá doplnění údajů v žádosti, tato lhůta se pozastavuje a dochází k prodloužení schvalovacího procesu. V České republice se realizace velkých projektů týká OP Doprava, OP Životní prostředí a OP Výzkum a vývoj pro inovace.

Stav schvalování velkých projektů

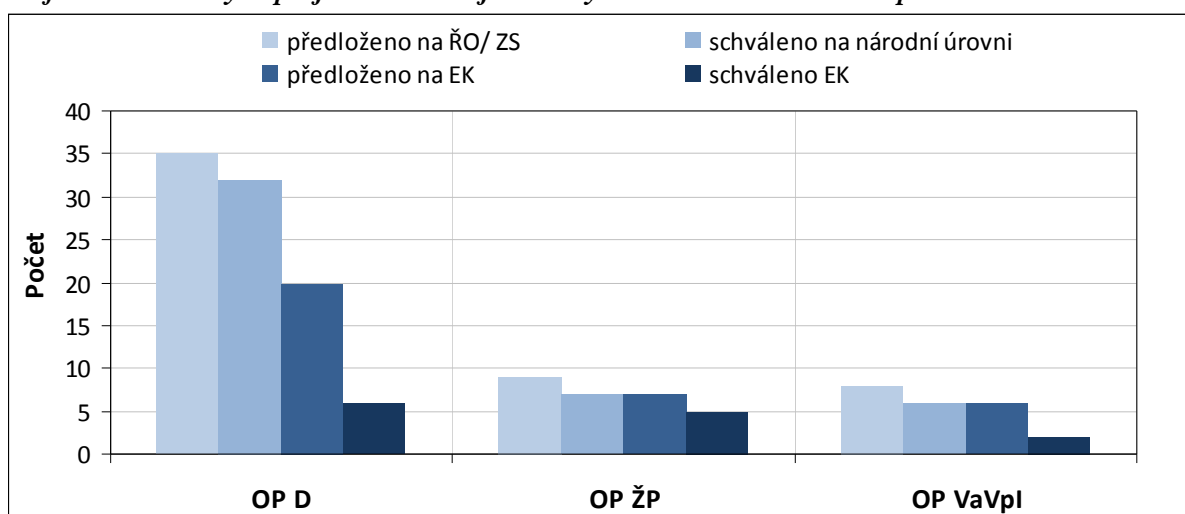
Ve všech relevantních OP bylo na řídicí orgány / zprostředkující subjekty podáno 52 žádostí na velký projekt ve výši 208,9 mld. Kč. Na národní úrovni bylo schváleno ke spolufinancování 45 velkých projektů v hodnotě 163,5 mld. Kč. Ze všech velkých projektů schválených na národní úrovni bylo 33 projektů ve výši 116,7 mld. Kč předloženo ke schválení Evropské komisi. EK dosud schválila 13 projektů v hodnotě 33,0 mld. Kč.

Z hlediska počtu bylo nejvíce žádostí na velký projekt (35) podáno v rámci **OP Doprava**, z toho jich ŘO schválil na národní úrovni 91,4 %, tj. 32 velkých projektů a Evropské komisi předložil ke schválení 20 velkých projektů. EK schválila 6 velkých projektů v OP Doprava.

V **OP Životní prostředí** žadatelé podali 9 žádostí na velký projekt, ŘO na národní úrovni schválil a předložil na EK 7 žádostí. EK schválila 5 žádostí o realizaci VP v OP Životní prostředí.

V **OP Výzkum a vývoj pro inovace** bylo podáno 8 žádostí na velký projekt. Z toho bylo 6 žádostí schváleno na národní úrovni a předloženo Evropské komisi. Evropská komise schválila 2 velké projekty v OP Výzkum a vývoj pro inovace.

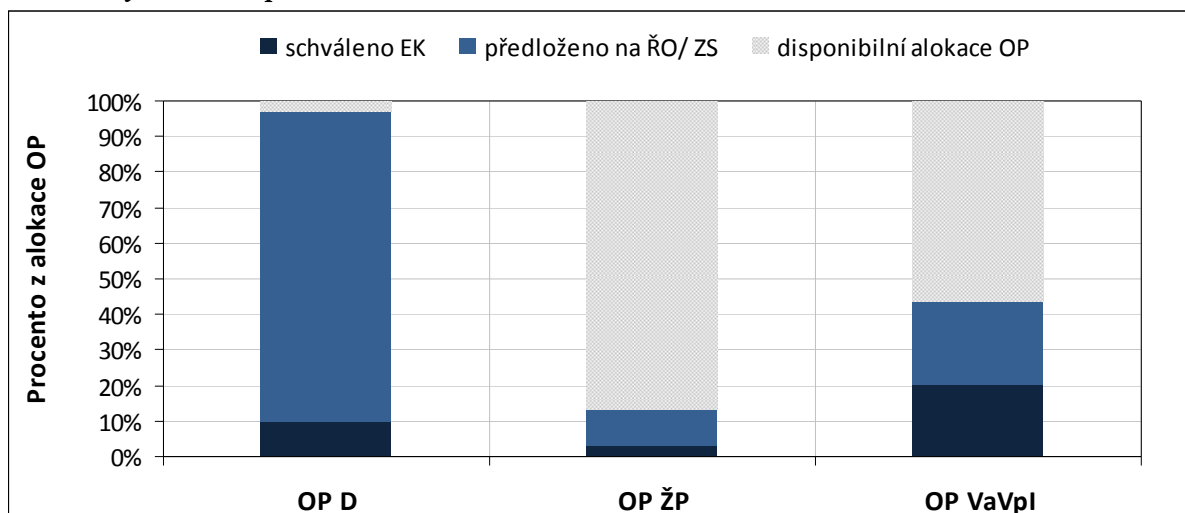
Graf 5 - Počet velkých projektů v rámci jednotlivých OP na národní a evropské úrovni



Zdroj: MSC2007 – 15. 6. 2011, řídicí orgány

Největší **podíl finančních prostředků** v předložených VP na celkové alokaci jednotlivých OP je evidován v OP Doprava (97,0 %) a v OP Výzkum a vývoj pro inovace (43,6 %), tzn. že v těchto operačních programech bude mít úspěšná realizace VP významný vliv na vyčerpání alokace. V OP Životní prostředí dosahuje podíl finančních prostředků v předložených žádostech velkých projektů 13,5 % z celkové alokace na program.

Graf 6 - Podíl finančních prostředků předložených velkých projektů na národní úrovni a schválených na evropské úrovni vzhledem k alokaci OP



Zdroj: MSC2007 – 15. 6. 2011, řídicí orgány

Stav schvalování velkých projektů OP Doprava

V OP Doprava bylo podáno 35 žádostí na velký projekt. Prozatím posledním a zároveň šestým velkým projektem schváleným Evropskou komisí dne 14. ledna 2011 je železniční projekt „Elektrizace traťového úseku vč. PEÚ Šatov–Znojmo“ o finančním objemu 1,1 mld. Kč.

Již dříve byly ze strany EK schváleny následující velké železniční projekty: „Optimalizace trati Stříbro – Planá u Mariánských Lázní“ o finančním objemu 3,9 mld. Kč, projekt „Optimalizace trati Planá u M.L. (mimo)–Cheb (mimo)“ o finančním objemu 3,5 mld. Kč, projekt „Modernizace trati Veselí nad Lužnicí–Tábor, 1. část, úsek Doubí u Tábora–Tábor“ (3,9 mld. Kč), projekt „Optimalizace trati Benešov u Prahy–Strančice“ (podpora z Fondu soudržnosti ve výši 3,0 mld. Kč) a projekt „Elektrizace trati včetně PEÚ Letohrad–Lichkov st. hr., 1.stavba Letohrad (mimo)–Lichkov st. hr.“ (podpora z Fondu soudržnosti ve výši 1,3 mld. Kč).

Tab. 14 - Přehled velkých projektů OP Doprava (EU a národní zdroje)

Oblast pod.	Celková alokace podpory 2007–2013	Předloženo na ŘO / ZS			Schváleno na národní úrovni (ŘO)			Předloženo EK			Schváleno EK		
		mil. Kč	počet	mil. Kč	%	počet	mil. Kč	%	počet	mil. Kč	%	počet	mil. Kč
-	a	b	c	c/a	d	e	e/a	f	g	g/a	h	i	l/a
1.1	60 353,5	16	56 929,9	94,3	14	46 245,5	76,6	10	30 109,8	49,9	5	15 684,9	26,0
2.1	44 031,0	9	69 018,1	156,7	9	69 018,1	156,7	7	53 585,4	121,7	0	0,0	0,0
3.1	11 376,1	2	2 536,9	22,3	2	2 536,9	22,3	2	2 536,9	22,3	1	1 115,1	9,8
4.1	32 071,9	7	15 382,5	48,0	7	15 382,5	48,0	1	1 206,9	3,8	0	0,0	0,0
5.1	8 565,7	1	18 717,0	218,5	0	0,0	0,0	0	0,0	0,0	0	0,0	0,0
OP D	168 711,0	35	163 646,1	97,0	32	134 244,8	79,6	20	87 438,9	51,8	6	16 800,0	10,0

Zdroj: MSC2007 – 3. 6. 2011, webové stránky OP D, podklady ŘO

Stav schvalování velkých projektů OP Životní prostředí

V OP Životní prostředí bylo podáno 9 žádostí na velké projekty. Celkem 5 projektů bylo schváleno Evropskou komisí. Posledním velkým projektem schváleným ze strany EK na konci března 2011 je projekt „Čistá řeka Bečva“ o finančním objemu 1,3 mld. Kč.

Dále Evropská komise schválila tyto velké projekty: „Ochrana vod povodí řeky Dyje - II. etapa“ o finančním objemu 1,2 mld. Kč, „Zlepšení kvality vod v řekách Jihlava a Svratka nad nádrží Nové Mlýny“ (podpora z Fondu soudržnosti ve výši 444,0 mil. Kč), „Chebsko – environmentální opatření“ (542,0 mil. Kč), „Sanace a rekultivace staré ekologické zátěže státního podniku Diamo na lokalitě Mydlovary - chemická úpravná a odkladiště“ (591,0 mil. Kč).

Tab. 15 - Přehled velkých projektů OP Životní prostředí (EU a národní zdroje)

Oblast pod.	Celková alokace podpory 2007–2013	Předloženo na ŘO / ZS			Schváleno na národní úrovni (ŘO)			Předloženo EK			Schváleno EK		
		mil. Kč	počet	mil. Kč	%	počet	mil. Kč	%	počet	mil. Kč	%	počet	mil. Kč
-	a	b	c	c/a	d	e	e/a	f	g	g/a	h	i	l/a
1.1	43 003,1	7	14 006,3	32,6	6	6 190,5	14,4	6	6 190,5	14,4	4	3 600,9	8,4
4.1	15 114,9	1	4 659,5	30,8	0	0,0	0,0	0	0,0	0,0	0	0,0	0,0
4.2	7 429,4	1	590,7	8,0	1	590,7	8,0	1	590,7	8,0	1	590,7	8,0
OP ŽP	142 460,5	9	19 256,6	13,5	7	6 781,2	4,8	7	6 781,2	4,8	5	4 191,6	2,9

Zdroj: MSC2007 – 15. 6. 2011, webové stránky OP ŽP, podklady ŘO

Stav schvalování velkých projektů OP Výzkum a vývoj pro inovace

V OP Výzkum a vývoj pro inovace bylo podáno 8 žádostí na velké projekty. Z tohoto počtu bylo hodnotící komisí na národní úrovni doporučeno 6 projektů k financování; 2 projekty byly z důvodu nízké kvality zamítnuty hodnotící komisí.

Dne 20. dubna 2011 EK schválila první velký projekt v OP Výzkum a vývoj pro inovace, jedná se o superlaser „ELI (Extrémně Light Infrastructure)“ o finančním objemu 6,8 mld. Kč. Rozhodnutí k financování tohoto projektu nebylo ke dni 13. června 2011 mezi ŘO a žadatelem podepsáno. Důvodem je ujasňování tzv. technické přílohy, která byla začátkem května 2011 zaslána žadatelem na ŘO, a která je nutnou součástí Rozhodnutí k financování velkého projektu.

Dne 6. června 2011 EK schválila druhý velký projekt „CEITEC – středoevropský technologický institut“ o finančním objemu 5,2 mld. Kč. Rozhodnutí k financování projektu CEITEC mezi ŘO a žadatelem bylo podepsáno 19. května 2011.

Do Evropské komise byly předloženy také následující velké projekty: „ICRC – projekt Fakultní nemocnice u sv. Anny v Brně“ o finančním objemu 2,4 mld. Kč, „Centrum excelence IT4Innovations“ (2,3 mld. Kč), „BIOCEV – Biotechnologické biomedicínké centrum Akademie věd a Univerzity Karlovy“ (3,2 mld. Kč) a „SUSEN – Udržitelná energetika“ (2,5 mld. Kč).

Dle evropského informačního systému SFC jsou projekty ICRC a IT4I připraveny v EK ke schválení. K formálnímu schválení těchto dvou projektů ze strany EK dojde v nejbližších dnech. Na základě této informace z EK vydal ŘO OP Výzkum a vývoj pro inovace dne 19. května 2011 Rozhodnutí k financování projektu ICRC.

Výčet velkých projektů je pravděpodobně konečný. Výzvy na velké projekty v OP Výzkum a vývoj pro inovace nejsou plánovány.

Tab. 16 - Přehled velkých projektů OP Výzkum a vývoj pro inovace (EU a národní zdroje)

Oblast pod.	Celková alokace podpory 2007–2013	Předloženo na ŘO/ ZS			Schváleno na národní úrovni (ŘO)			Předloženo EK			Schváleno EK		
		počet	mil. Kč	%	počet	mil. Kč	%	počet	mil. Kč	%	počet	mil. Kč	%
-	a	b	c	c/a	d	e	e/a	f	g	g/a	h	i	i/a
1.1	19 762,8	5	19 978,8	101,1	5	19 978,8	101,1	5	19 978,8	101,1	2	12 046,6	61,0
2.1	19 763,1	3	6 057,6	30,7	1	2 454,4	12,4	1	2 454,4	12,4	0	0,0	0,0
OP VaVpl	59 706,9	8	26 036,4	43,6	6	22 433,20	37,6	6	22 433,20	37,6	2	12 046,6	20,2

Zdroj: MSC2007 – 13. 6. 2011, webové stránky OP VaVpl, podklady ŘO

6. PROJEKTY CZECH POINT

SPOLUFINANCOVANÉ ZE SF A NÁRODNÍCH ZDROJŮ

Cílem překládané kapitoly je informovat o projektu tzv. zřízení a rozvoji kontaktních míst veřejné správy - Czech POINT, jehož významná část je spolufinancovaná ze strukturálních fondů, a to jako jedna z aktivit Integrovaného OP.

Český Podací Ověřovací Informační Národní Terminál, tedy **Czech POINT** je projektem, jehož cílem je zredukovat přílišnou byrokracii ve vztahu občan – veřejná správa a vytvořit garantovanou službu pro komunikaci se státem prostřednictvím jednoho universálního místa.

Přínosem projektů Czech POINT je ulehčení komunikace občanů s úřady a institucemi. Czech POINT umožňuje lidem získávat veškeré údaje, opisy a výpisy, které jsou vedeny v centrálních veřejných evidencích a registrech o jejich osobě, majetku a právech. Na kontaktním místě veřejné správy je možné např.:

- získat a ověřit data z veřejných i neveřejných informačních systémů (katastr nemovitostí, obchodní rejstřík, živnostenský rejstřík, rejstřík trestů ad.),
- úředně ověřit dokumenty a listiny,
- převést písemné dokumenty do elektronické podoby,
- získat informace o průběhu správních řízení ve vztahu k občanovi,
- učinit podání pro zahájení řízení správních orgánů.

Jde tedy o maximální využití údajů, které má stát k dispozici tak, aby byly minimalizovány požadavky na občany. V konečné fázi konceptu Czech POINT se předpokládá, že by občan mohl své záležitosti vyřizovat i z domova prostřednictvím internetu.

Projekt Czech POINT byl zahájen pilotním projektem ve 37 vybraných obcích na jaře roku 2007. V srpnu 2007 zahájila zkušební provoz na svých pracovištích Česká pošta a na podzim 2007 se do zkušebního provozu zapojila i Hospodářská komora České republiky. Na základě zkušeností ze zkušebního provozu byl **od ledna 2008 zahájen ostrý provoz** na cca 1 300 pobočkách.

Projekt Czech POINT byl nejprve podporován ze státního rozpočtu ČR (Ministerstvo vnitra ČR). S možností získání finančních prostředků ze strukturálních fondů se tato situace změnila a jednotlivá pracoviště byla financována za příspěví prostředků z EU. Díky dotacím ze strukturálních fondů si i ty nejmenší obce mohly zakoupit vybavení nutné k provozování kontaktních míst.

Dílčím projektům Czech POINT předcházela centrální projekt, který byl financován z oblasti podpory 1.1 zaměřené na Rozvoj informační společnosti ve veřejné správě, jehož cílem bylo vytvořit tzv. centrální Czech POINT.

Žádosti o podporu na vytvoření pracoviště Czech POINT mohli zástupci měst a obcí předkládat v průběhu kontinuální výzvy, a to v období 1. 12. 2008–31. 3. 2009. Výzva byla určena pro obce a jimi zřizované a zakládané organizace ve všech regionech s výjimkou hl. m. Prahy. Vyhlášená výzva

neumožnila kombinovat druhy podpory, tj. v každé obci mohla být podpora přidělena pouze na jedno kontaktní místo a prostředky dotace byly vypláceny ex-ante.

Podmínky vyhlášené výzvy umožňovaly dva druhy podpory:

1. vytvoření plné verze kontaktního místa Czech POINT,
2. upgrade stávajícího kontaktního místa Czech POINT.

Poskytnutá dotace se vztahovala na nákup technického a technologického vybavení pro rozvoj (upgrade) nebo zřízení tzv. kontaktního místa veřejné správy Czech POINT. Maximální výše dotace na zřízení plné verze pracoviště Czech POINT byla 93 927 Kč (85 % této částky pokryly zdroje EU, zbývajících 15 % hradily obce z vlastních zdrojů). Maximální možná výše dotace na upgrade stávajícího pracoviště Czech POINT byla 68 540 Kč (85 % této částky pokryly zdroje EU, zbývajících 15 % hradily obce z vlastních zdrojů).

Zdrojová data pro tuto analýzu pokrývají období od počátku programového období do 3. června 2011 a byla získána z centrálního monitorovacího systému MSC2007¹¹. Vybrané statistické ukazatele byly převzaty z oficiálních statistik projektu Czech POINT¹². Součástí kapitoly je včetně tabulek a grafu také mapový výstup, který zachycuje prostorové rozmístění typových projektů Czech POINT financovaných ze SF a národních zdrojů na území Česka.

Struktura a míra obslužnosti kontaktních míst Czech POINT

Na počátku programového období bylo v České republice vytvořeno 1 300 kontaktních míst. Dle aktuálních statistik je k 3. červnu 2011 vytvořeno celkem **6 671 kontaktních míst**¹³, z nichž téměř 78 % je zřizováno obecními úřady.

V současné době je možné využít pracoviště Czech POINT na městských a obecních úřadech, pobočkách České pošty, Hospodářské komory, u vybraných notářů a na některých českých zastupitelstvích v zahraničí.

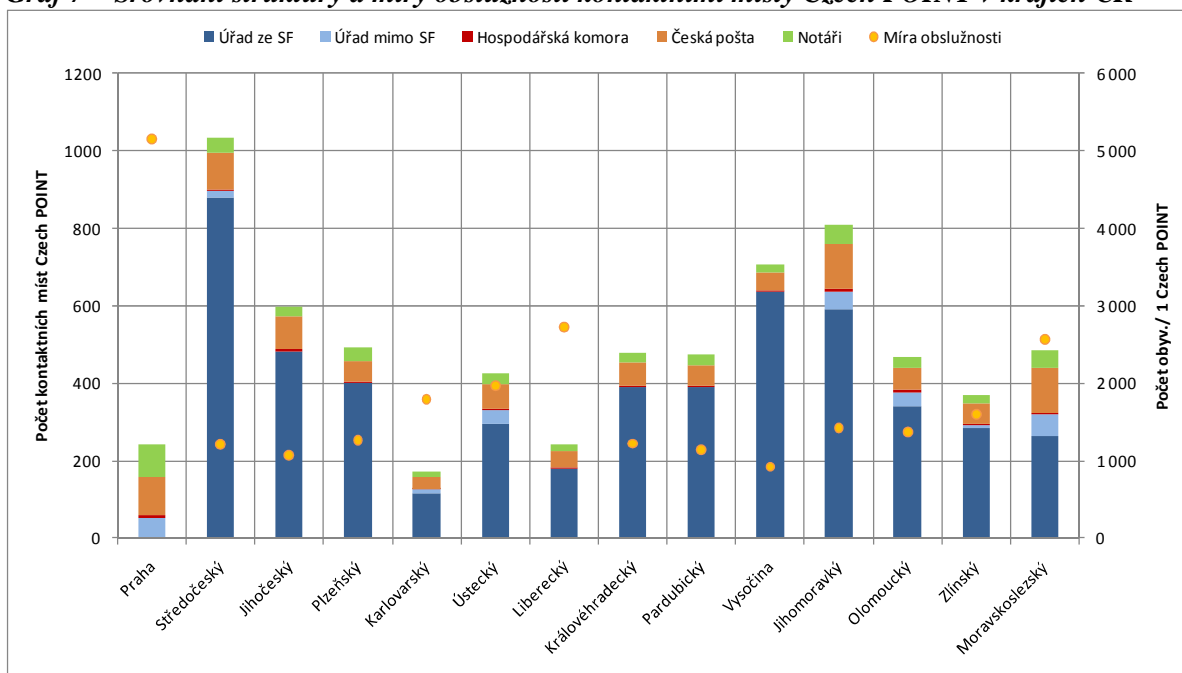
Graf č. 7 ukazuje podíl jednotlivých zřizovatelů Czech POINT v krajích. V tomto směru lze konstatovat, že projekty **Czech POINT spolufinancované ze strukturálních fondů významnou měrou přispěly k dostupnosti této služby v jednotlivých krajích**. S výjimkou hl. města Prahy, kam nebyla výzva zacílena, je patrná převaha kontaktních míst vytvořených na městských a obecních úřadech s pomocí dotace ze SF.

¹¹ Kvalita dat v předkládané analýze je závislá na správnosti a úplnosti dat poskytovaných žadateli / příjemci a řídicími orgány / zprostředkujícími subjekty.

¹² Oficiální stránky Czech POINT; dostupné na: <http://www.czechpoint.cz/web/index.php?q=node/488>

¹³ Oficiální stránky Czech POINT; dostupné na: <http://www.czechpoint.cz/web/index.php?q=node/488>

Graf 7 – Srovnání struktury a míry obslužnosti kontaktními místy Czech POINT v krajích ČR



Zdroj: MSC2007 – 3. 6. 2011, oficiální statistiky www.czechpoint.cz

Jak je patrné z ukazatele míry obslužnosti (tj. počet obyvatel na jeden Czech POINT) v grafu č. 7 většina krajů disponuje poměrně hustou sítí kontaktních míst, kdy na jeden Czech POINT připadá 1 000–1 500 obyvatel. Z relativního hlediska evidujeme nižší dostupnost v Praze, Karlovarském, Libereckém a Moravskoslezském kraji.

Obecně je možné říci, že hustota rozložení kontaktních míst kopíruje strukturu osídlení Česka a z vytvořeného grafického výstupu (obr. 2) jsou patrné periferní oblasti s nízkou hustotou osídlení.

Projekty Czech POINT realizované v Integrovaném OP

Podpora tzv. kontaktních míst veřejné správy Czech POINT ze strukturálních fondů spadá pod druhý globální cíl NSRR „Otevřená, flexibilní a soudržná společnost“, konkrétně pod prioritu „Smart Administration“, která si klade za cíl vytvořit efektivní systém správy veřejných záležitostí včetně zajišťování veřejných služeb a infrastruktury na všech úrovních veřejné správy.

Zřizování a rozvoj tzv. kontaktních míst veřejné správy Czech POINT je realizováno v Integrovaném OP v oblasti podpory 2.1 „Zavádění ICT v územní veřejné správě“. Cílem podporované aktivity „Vybudování přístupových míst pro komunikaci s informačními systémy veřejné správy“, ve které jsou projekty Czech POINT realizovány, je dosažení rychlejšího a spolehlivějšího poskytování veřejných služeb nejširší veřejnosti prostřednictvím elektronické správy a současně umožnit občanům a podnikatelským subjektům jednoduše a rychle komunikovat s úřady územní samosprávy.

V oblasti podpory 2.1 „Zavádění ICT v územní veřejné správě“ je alokováno 4,9 mld. Kč, což představuje 10,8 % celkové alokace Integrovaného OP. Projekty Czech POINT jsou pouze jednou z podporovaných aktivit v této oblasti podpory, neboť vytvoření sítě kontaktních míst veřejné správy

je prvním krokem dlouhodobého cíle E-Governmentu, který se skládá ze tří důležitých projektů (Czech POINT, Základní registry a Datové schránky).

Dokončené projekty Czech POINT v Integrovaném OP

K 3. červnu 2011 bylo v oblasti podpory 2.1 evidováno **5 257 dokončených** kontaktních míst **Czech POINT** s finančním objemem schválených prostředků ve výši **488,0 mil. Kč**, což představuje **cca 10 % alokace na danou oblast podpory**.

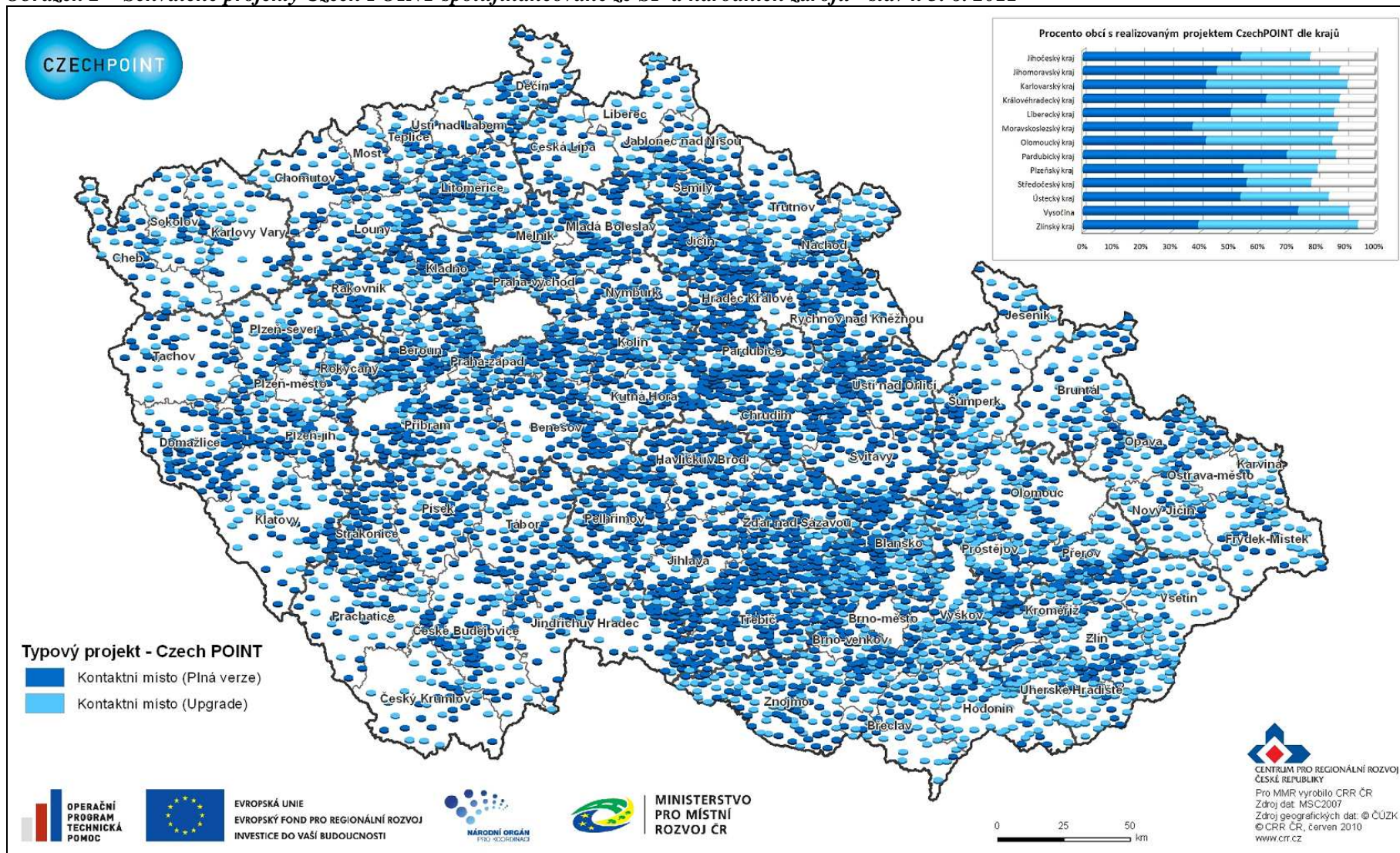
Většina z finančního objemu schválených prostředků (65,0 %) směřovala na vytvoření plné verze kontaktního místa. Z regionálního hlediska bylo v absolutních hodnotách nejvíce kontaktních míst Czech POINT vytvořeno na území Středočeského kraje (879 míst) a kraje Vysočina (638 míst). Pokud porovnáme počet vytvořených kontaktních míst Czech POINT se středním stavem obyvatel z roku 2010, zjistíme, že službou Czech POINT je nejlépe pokryt kraj Vysočina, kde na jedno kontaktní místo Czech POINT připadá 923 obyvatel.

Tab. 17 – Počet projektů Czech POINT v rámci jednotlivých krajů podpořených ze SF a národních zdrojů v rámci IOP (stav k 3. 6. 2011)

Kód indikátoru	150105		
Název	Počet kontaktních míst veřejné správy (Czech POINT)		
Kraj (NUTS3)	Závazek příjemců	Závazek % z ČR	Dosažená hodnota
Praha	0	0,00	0
Středočeský	888	16,84	879
Jihočeský	483	9,16	482
Plzeňský	402	7,63	402
Karlovarský	118	2,24	117
Ústecký	296	5,61	295
Liberecký	180	3,41	179
Královéhradecký	392	7,44	392
Pardubický	391	7,42	391
Vysočina	640	12,14	638
Jihomoravský	592	11,23	592
Olomoucký	341	6,47	341
Zlínský	286	5,42	286
Moravskoslezský	263	4,99	263
Česko	5 272	100,00	5 257

Zdroj: MSC2007 – 3. 6. 2011

Obrázek 2 – Schválené projekty Czech POINT spolufinancované ze SF a národních zdrojů - stav k 3. 6. 2011



Zdroj: MSC2007 – 3. 6. 2011

Použitá literatura a prameny

MMR ČR (2007b): *Národní strategický referenční rámec ČR 2007–2013*. Dostupné z WWW: <<http://www.strukturalni-fondy.cz/Narodni-organ-pro-koordinaci/Dokumenty/Programove-dokumenty>>.

Programové a prováděcí dokumenty regionálních operačních programů. Dostupné z WWW: <<http://www.strukturalni-fondy.cz/Programy-2007-2013/Regionalni-operacni-programy>>.

ŘO IOP (2007): *Integrovaný operační program pro období 2007–2013*. Programový dokument. Dostupný z WWW: <<http://www.strukturalni-fondy.cz/Programy-2007-2013/Tematicke-operacni-programy/Integrovaný-operacni-program>>.

ŘO IOP (2009): *Prováděcí dokument – Integrovaný operační program pro období let 2007–2013* (platný k 29. červnu 2009). Dostupné z WWW: <<http://www.strukturalni-fondy.cz/Programy-2007-2013/Tematicke-operacni-programy/Integrovaný-operacni-program>>.

ŘO IOP (2011): *Výzva 02 „E-Government v obcích – Czech POINT“*. Dostupné z WWW: <<http://www.osf-mvcr.cz/vyzvy/2-1-zavadeni-ict-v-uzemni-verejne-sprave-2-kolo-prosinec>>.

Oficiální stránky Czech POINT; Dostupné z WWW: <<http://www.czechpoint.cz/web/index.php?q=node/488>>.

7.A STAV TEMATICKÝCH OPERAČNÍCH PROGRAMŮ CÍLE 1

OPERAČNÍ PROGRAM DOPRAVA

OP Doprava je z hlediska finančních alokací nejobjemnější operační program ČR. Finanční prostředky programu jsou určeny na zvýšení kvality všech typů dopravy (silniční, železniční a vnitrozemské vodní dopravy, multimodální nákladní přepravy) a dopravní infrastruktury, které povede ke zlepšení dostupnosti dopravy. Podmínkou pro podporu podaných žádostí jsou minimální negativní dopady na životní prostředí. OP Doprava je financován z ERDF a FS.

Podpora OP Doprava se soustředí také na pražské metro – intervence OP Doprava jsou tedy zaměřeny na celé území ČR.

Řídícím orgánem OP Doprava je Ministerstvo dopravy ČR, funkci zprostředkujícího subjektu vykonává Státní fond dopravní infrastruktury. Více informací lze nalézt na internetových stránkách www.opd.cz.

Tab. 18 - Struktura OP Doprava

Číslo prioritní osy / oblasti podpory	Název prioritní osy / oblasti podpory	Podíl na celkové alokaci v %
1	Modernizace železniční sítě TEN-T	38,0
1.1	Modernizace a rozvoj železničních tratí sítě TEN-T, vč. železničních uzlů	36,0
1.2	Zajištění interoperability na stávajících železničních tratích, zajištění souladu s TSI a rozvoj telematických systémů	2,0
2	Výstavba a modernizace dálniční a silniční sítě TEN-T	27,8
2.1	Modernizace a rozvoj dálnic a silnic sítě TEN-T	26,3
2.2	Rozvoj inteligentních dopravních systémů v silniční dopravě a systémů ke zvýšení bezpečnosti a plynulosti silniční dopravy	1,5
3	Modernizace železniční sítě mimo síť TEN-T	6,8
3.1	Modernizace a rozvoj železničních tratí mimo síť TEN-T	6,8
4	Modernizace silnic I. třídy mimo TEN-T	18,2
4.1	Rekonstrukce a modernizace na silnicích I. třídy mimo TEN-T	18,2
5	Modernizace a rozvoj pražského metra a systémů řízení silniční dopravy hl. m. Praze	5,7
5.1	Rozvoj sítě metra v Praze	5,1
5.2	Zavádění systémů řízení a regulace silničního provozu v Praze	0,6
6	Podpora multimodální nákladní přepravy a rozvoj vnitrozemské vodní dopravy	2,0
6.1	Podpora multimodální nákladní přepravy, nákup dopravních prostředků a přepravních jednotek pro KD, modernizace překladišť KD	0,2
6.2	Rozvoj a modernizace vnitrozemských vodních cest sítě TEN-T a mimo TEN-T	1,6
6.3	Podpora a modernizace říčních plavidel	0,2
7	Technická pomoc	1,4
7.1	Technická pomoc	1,4

Zdroj: Programový dokument OP D

Realizace OP Doprava

Od počátku realizace OP Doprava bylo ke 3. červnu 2011 podáno 253 žádostí v celkové hodnotě 208,0 mld. Kč, to představuje 123,3 % z celkové alokace na program. Z podaných žádostí jich bylo schváleno 129 v souhrnné výši 168,5 mld. Kč (99,9 % z alokace programu). Příjemcům byly proplaceny prostředky ve výši 100,7 mld. Kč, což představuje 59,7 % z celkové alokace na období 2007–2013. Certifikované výdaje dosahují 50,0 mld. Kč, to je 29,6 % z alokace na OP Doprava.

Podané žádosti

Objem finančních prostředků, které jsou požadovány v podaných žádostech, se ke 3. červnu 2011 zvýšil o 35 podaných žádostí v hodnotě 116,5 mil. Kč. Vyjma jedné žádosti se jedná o projekty předložené ve výzvě na oblast podpory 6.3 „Podpora a modernizace říčních plavidel“, kde byl příjem žádostí ukončen na konci dubna 2011.

Od počátku realizace OP Doprava bylo ke 3. červnu podáno 253 žádostí s finančním požadavkem 208,0 mld. Kč, což o 23,3 % přesahuje alokaci OP Doprava na programové období 2007–2013.

Projekty s vydaným Rozhodnutím / podepsanou Smlouvou

Řídicí orgán vydal v průběhu května 2011 Rozhodnutí u 3 projektů a s vybranými příjemci podepsal Smlouvy. Jedná se o projekty technické pomoci ve 7. prioritní ose.

Celkově byla ke 3. červnu 2011 vydána Rozhodnutí / podepsána Smlouva u 129 projektů s výší schválené dotace 168,5 mld. Kč, což představuje 99,9 % z alokace na operační program na období 2007–2013. Nejvyšší podíl schválených prostředků vzhledem k alokacím jednotlivých oblastí podpory je stále evidován v oblastech podporujících modernizaci silnic a vnitrozemských vodních cest. Ve všech uvedených případech jsou alokace pro jednotlivé aktivity již přezávazkovány.

Proplacené prostředky příjemcům

V průběhu května 2011 došlo k nárůstu objemu prostředků proplacených příjemcům ve výši 1,4 mld. Kč, což zvýšilo celkový objem proplacených prostředků příjemcům na 100,7 mld. Kč (59,7 % z celkové alokace OP Doprava). Vzhledem k časové a finanční náročnosti většiny realizovaných projektů v OP Doprava probíhá čerpání finančních prostředků zejména na základě předkládání průběžných žádostí o platby, jejichž podkladem jsou fakturace provedených prací v měsíčních intervalech.

Ve sledovaném období byly v OP Doprava finančně ukončeny 2 projekty. Ke 3. červnu 2011 bylo celkem **finančně ukončeno** 63 projektů o finančním objemu 31,4 mld. Kč (tj. 48,8 % z celkového počtu schválených projektů).

Certifikované výdaje předložené Evropské komisi

Od počátku programového období byly certifikovány výdaje ve výši 50,0 mld. Kč, tedy 29,6 % z celkové alokace. V OP Doprava nebyl oproti minulému měsíci zaznamenán nárůst.

V souvislosti se závěry kontrol provedených ministerstvem dopravy na jednotlivých projektech spolufinancovaných z evropských fondů a předběžných nálezů auditu Evropského účetního dvora, rozhodlo ministerstvo dopravy o pozastavení předkládání prostředků k certifikaci na Evropskou komisi, a to v rámci celého OP Doprava. Opatření potrvá do doby, než dojde k ověření správnosti a oprávněnosti výdajů.

Do účetního systému Viola bylo zaúčtováno v rámci OP Doprava 50,1 mld. Kč, tedy 29,7 % z celkové alokace programu. K meziměsíčnímu nárůstu ve sledovaném období nedošlo.

Tab. 19 - Údaje o projektech OP Doprava (EU a národní zdroje)

Prioritní osa / Oblast podpory	Podané žádosti		Žádosti vyřazené z administrace		Žádosti ve schvalovacím procesu		Projekty s vydaným Rozhodnutím / podepsanou Smlouvou		Finančně ukončené projekty	
	počet	mil. Kč	počet	mil. Kč	počet	mil. Kč	počet	mil. Kč	počet	mil. Kč
-	a	b	c	d	e	f	g	h	i	j
-	od počátku období		od počátku období		aktuální stav		od počátku období		od počátku období	
1.1	24	60 251,5	0	0,0	3	10 862,7	21	49 283,1	9	13 557,6
1.2	17	2 418,0	2	21,7	12	669,5	3	1 726,8	2	1 069,1
1	41	62 669,5	2	21,7	15	11 532,2	24	51 010,0	11	14 626,7
2.1	10	69 861,8	0	0,0	0	0,0	10	72 098,6	0	0,0
2.2	0	0,0	0	0,0	0	0,0	0	0,0	0	0,0
2	10	69 861,8	0	0,0	0	0,0	10	72 098,6	0	0,0
3.1	12	4 544,7	0	0,0	0	0,0	12	4 532,3	8	3 749,2
3	12	4 544,7	0	0,0	0	0,0	12	4 532,3	8	3 749,2
4.1	48	45 774,3	5	10 573,2	1	660,6	42	34 677,6	23	12 089,7
4	48	45 774,3	5	10 573,2	1	660,6	42	34 677,6	23	12 089,7
5.1	1	18 414,8	0	0,0	1	18 414,8	0	0,0	0	0,0
5.2	2	1 236,1	0	0,0	0	0,0	2	1 236,1	0	0,0
5	3	19 650,8	0	0,0	1	18 414,8	2	1 236,1	0	0,0
6.1	25	768,6	13	471,7	9	265,8	3	31,1	3	31,1
6.2	14	3 685,5	1	190,0	0	0,0	13	3 495,6	10	850,0
6.3	82	130,6	19	28,6	58	94,0	5	7,5	5	7,5
6	121	4 584,8	33	690,2	67	359,7	21	3 534,2	18	888,6
7.1	18	908,3	0	0,0	0	0,0	18	1 413,0	3	24,7
7	18	908,3	0	0,0	0	0,0	18	1 413,0	3	24,7
ERDF	169	50 359,1	38	11 263,4	68	1 020,3	63	38 211,8	41	12 978,3
FS	84	157 635,2	2	21,7	16	29 946,9	66	130 290,0	22	18 400,6
OP D	253	207 994,3	40	11 285,1	84	30 967,3	129	168 501,8	63	31 379,0

Poznámka:

- V OP D nejsou evidovány žádné nedokončené projekty.

Zdroj: MSC2007 – 3. 6. 2011

Tab. 20 - Údaje o stavu čerpání finančních prostředků OP Doprava (EU a národní zdroje)

Prioritní osa / Oblast podpory	Celková alokace podpory 2007–2013	Podané žádosti		Projekty s vydaným Rozhodnutím / podepsanou Smlouvou		Proplacené prostředky příjemcům		Prostředky v souhrnných žádostech zaúčtovaných PCO		Certifikované výdaje předložené EK	
		mil. Kč	mil. Kč	%	mil. Kč	%	mil. Kč	%	mil. Kč	%	mil. Kč
-	a	b	b/a	c	c/a	d	d/a	e	e/a	f	f/a
1.1	60 353,5	60 251,5	99,8	49 283,1	81,7	32 392,4	53,7	27 398,8	45,4	27 398,8	45,4
1.2	3 284,1	2 418,0	73,6	1 726,8	52,6	1 001,7	30,5	1 001,7	30,5	1 001,7	30,5
1	63 637,6	62 669,5	98,5	51 010,0	80,2	33 394,1	52,5	28 400,4	44,6	28 400,4	44,6
2.1	44 031,0	69 861,8	158,7	72 098,6	163,7	37 743,8	85,7	2 367,4	5,4	2 229,3	5,1
2.2	2 549,6	0,0	0,0	0,0	0,0	0,0	0,0	0,0	0,0	0,0	0,0
2	46 580,6	69 861,8	150,0	72 098,6	154,8	37 743,8	81,0	2 367,4	5,1	2 229,3	4,8
3.1	11 376,1	4 544,7	39,9	4 532,3	39,8	3 718,1	32,7	1 276,8	11,2	1 276,8	11,2
3	11 376,1	4 544,7	39,9	4 532,3	39,8	3 718,1	32,7	1 276,8	11,2	1 276,8	11,2
4.1	32 071,9	45 774,3	142,7	34 677,6	108,1	22 217,9	69,3	15 100,4	47,1	15 100,4	47,1
4	32 071,9	45 774,3	142,7	34 677,6	108,1	22 217,9	69,3	15 100,4	47,1	15 100,4	47,1
5.1	8 565,7	18 414,8	215,0	0,0	0,0	0,0	0,0	0,0	0,0	0,0	0,0
5.2	951,7	1 236,1	129,9	1 236,1	129,9	484,0	50,9	94,6	9,9	94,6	9,9
5	9 517,4	19 650,8	206,5	1 236,1	13,0	484,0	5,1	94,6	1,0	94,6	1,0
6.1	225,1	768,6	341,5	31,1	13,8	31,1	13,8	31,1	13,8	31,1	13,8
6.2	3 077,6	3 685,5	119,8	3 495,6	113,6	2 741,3	89,1	2 570,8	83,5	2 570,8	83,5
6.3	220,9	130,6	59,1	7,5	3,4	7,3	3,3	0,0	0,0	0,0	0,0
6	3 523,6	4 584,8	130,1	3 534,2	100,3	2 779,7	78,9	2 601,9	73,8	2 601,9	73,8
7.1	2 003,9	908,3	45,3	1 413,0	70,5	331,7	16,6	248,8	12,4	248,8	12,4
7	2 003,9	908,3	45,3	1 413,0	70,5	331,7	16,6	248,8	12,4	248,8	12,4
ERDF	35 595,4	50 359,1	141,5	38 211,8	107,4	24 997,6	70,2	17 702,2	49,7	17 702,2	49,7
FS	133 115,5	157 635,2	118,4	130 290,0	97,9	75 671,7	56,8	32 388,1	24,3	32 249,9	24,2
OP D	168 711,0	207 994,3	123,3	168 501,8	99,9	100 669,2	59,7	50 090,3	29,7	49 952,2	29,6

Poznámka:

- Měnový kurz: 1 EUR = 24,51 CZK - měsíční kurz převzatý z MSC2007, „Prostředky v souhrnných žádostech zaúčtovaných PCO“ a „Certifikované výdaje předložené EK“ jsou přepočteny kurzem v době zaúčtování v IS Viola, tj. kurz není shodný s aktuálním měsíčním kurzem.

Zdroj: MSC2007 – 3. 6. 2011

OPERAČNÍ PROGRAM ŽIVOTNÍ PROSTŘEDÍ

OP Životní prostředí je druhým nejobjemnějším programem z hlediska alokovaných finančních prostředků z fondů EU v programovém období 2007–2013. Program se zaměřuje na zlepšení kvality životního prostředí v ČR. Podporovány jsou zejména projekty v oblasti zlepšování vodohospodářské infrastruktury, zlepšování kvality ovzduší a snižování emisí v ovzduší, zvýšení využití obnovitelných zdrojů energie při výrobě elektřiny a tepla, zkvalitnění nakládání s odpady, odstraňování starých ekologických zátěží, omezování průmyslového znečištění, zpomalení či zastavení poklesu biodiverzity, zajištění ekologické stability krajiny stejně jako projekty pro rozvoj infrastruktury environmentálního vzdělávání, poradenství a osvěty. OP Životní prostředí je financován z ERDF a FS.

Z územního hlediska jsou intervence OP Životní prostředí zaměřeny na podporu regionů ČR zařazených do cíle Konvergence (celé území ČR vyjma hlavního města Prahy). U vybraných oblastí intervence se podpora týká i území hlavního města Prahy (prioritní osa 1, 2, 3, a 4).

Úlohu ŘO zastává Ministerstvo životního prostředí ČR, zprostředkujícím subjektem je Státní fond životního prostředí ČR. Podrobnější informace jsou uvedeny na www.opzp.cz nebo www.sfzp.cz.

Tab. 21 - Struktura OP Životní prostředí

Číslo prioritní osy / oblasti podpory	Název prioritní osy / oblasti podpory	Podíl na celkové alokaci v %
1	Zlepšování vodohospodářské infrastruktury a snižování rizika povodní	40,4
1.1	Snížení znečištění vod	30,3
1.2	Zlepšení jakosti pitné vody	8,1
1.3	Omezování rizika povodní	2,0
2	Zlepšování kvality ovzduší a snižování emisí	12,9
2.1	Zlepšení kvality ovzduší	7,1
2.2	Omezování emisí	5,8
3	Udržitelné využívání zdrojů energie	13,7
3.1	Výstavba nových zařízení a rekonstrukce stávajících zařízení s cílem zvýšení využívání OZE pro výrobu tepla, elektřiny a kombinované výroby tepla a elektřiny	7,4
3.2	Realizace úspor energie a využití odpadního tepla	6,3
4	Zkvalitnění nakládání s odpady a odstraňování starých ekologických zátěží	15,8
4.1	Zkvalitnění nakládání s odpady	10,6
4.2	Odstraňování starých ekologických zátěží	5,2
5	Omezování průmyslového znečištění a snižování environmentálních rizik	1,2
5.1	Omezování průmyslového znečištění	1,2
6	Zlepšování stavu přírody a krajiny	12,2
6.1	Implementace a ochrana území soustavy NATURA 2000	0,6
6.2	Podpora biodiverzity	2,3
6.3	Obnova krajinných struktur	1,6
6.4	Optimalizace vodního režimu krajiny	4,6
6.5	Podpora regenerace urbanizované krajiny	1,8
6.6	Prevence sesuvů a skalních řícení, monitorování geofaktorů a následků hornické činnosti a hodnocení neobnovitelných přírodních zdrojů včetně zdrojů podzemních vod	1,3
7	Rozvoj infrastruktury pro environmentální vzdělávání, poradenství a osvětu	0,9
7.1	Rozvoj infrastruktury pro realizaci environmentálních vzdělávacích programů, poskytování environmentálního poradenství a environmentálních informací	0,9
8	Technická pomoc	2,9
8.1	Technická pomoc při přípravě, realizaci, monitorování a kontrole operací OP Životní prostředí	1,9
8.2	Ostatní výdaje TP OP ŽP	1,0

Zdroj: Programový dokument OP ŽP

Realizace OP Životní prostředí

Od počátku realizace OP Životní prostředí ke 3. červnu 2011 bylo zaregistrováno 9 779 žádostí o finančním požadavku 165,0 mld. Kč, to představuje 115,8 % z celkové alokace na program. Řídicím výborem bylo doposud vybráno k financování 5 608 projektů o finančním požadavku 87,0 mld. Kč¹⁴. Z vybraných projektů bylo u 3 304 vydáno Rozhodnutí / podepsána Smlouva o poskytnutí dotace v hodnotě 38,3 mld. Kč (26,9 % z alokace na program). Objem proplacených finančních prostředků dosahuje 22,0 mld. Kč, to představuje 15,4 % z celkové alokace OP Životní prostředí. Certifikované výdaje činí 10,9 mld. Kč, což je 7,6 % z alokace na operační program na období 2007–2013.

Podané žádosti

V průběhu května 2011 bylo na zprostředkující subjekt nově podáno 133 žádostí ve výši 1,5 mld. Kč. Pokrok zaznamenala oblast podpory 4.1 „Zkvalitnění nakládání s odpady“ (58 žádostí ve výši 516,3 mil. Kč) a stejně jako i v předchozích měsících oblast podpory 2.1 „Zlepšení kvality ovzduší“ (50 žádostí ve výši 181,4 mil. Kč).

Ke 3. červnu 2011 je celkem evidováno 9 779 podaných žádostí v celkové hodnotě 165,0 mld. Kč, což o 15,8 % převyšuje celkovou alokaci OP.

Projekty s vydaným Rozhodnutím / podepsanou Smlouvou

V meziměsíčním srovnání byl zaznamenán nárůst ve schvalovacím procesu, kdy došlo ke zvýšení počtu projektů pokrytých Rozhodnutím / Smlouvou, a to o 154 projektů. Tomuto nárůstu odpovídá zvýšení finančního objemu ve výši 2,4 mld. Kč. Z hlediska počtu projektů je největší nárůst ve sledovaném období zaznamenán v projektech podporujících využívání obnovitelných zdrojů energie (oblast podpory 3.2, 51 Rozhodnutí / Smluv ve výši 616,8 mil. Kč).

Od počátku programového období ke 3. červnu 2011 je v Rozhodnutích / Smlouvách o poskytnutí dotace vázáno 38,3 mld. Kč, což představuje 26,9 % z celkové alokace na OP Životní prostředí.

Proplacené prostředky příjemcům

Celkem byly ke 3. červnu 2011 proplaceny příjemcům finanční prostředky ve výši 22,0 mld. Kč, což představuje 15,4 % z celkové alokace operačního programu. V průběhu května 2011 bylo na účty příjemců proplaceno dalších 617,6 mil. Kč.

Ve sledovaném období bylo **finančně ukončeno** dalších 88 projektů v hodnotě 657,4 mil. Kč. Celkem bylo v OP Životní prostředí finančně ukončeno 1 510 projektů o finančním objemu 8,5 mld. Kč (tj. 45,7 % z celkového počtu schválených projektů).

¹⁴ Údaj odráží jak projekty s podepsanou Smlouvou / Rozhodnutím o poskytnutí dotace, tak projekty s vydaným Registračním listem bez podepsané Smlouvy / Rozhodnutí o poskytnutí dotace. Data za registrační listy dočasně poskytuje ŘO.

Certifikované výdaje předložené Evropské komisi

Souhrnně byly ke 3. červnu 2011 certifikovány výdaje ve výši 10,9 mld. Kč (7,6 % z celkové alokace na program). V meziměsíčním srovnání se z důvodu pozastavené certifikace výdajů v OP Životní prostředí objem certifikovaných výdajů nezměnil.

Ke 3. červnu 2011 bylo do účetního systému Viola v rámci OP Životní prostředí zaúčtováno 19,5 mld. Kč, tedy 13,7 % z celkové alokace programu. V květnu 2011 se objem prostředků zahrnutých do souhrnných žádostí a zaúčtovaných PCO zvýšil o 617,6 mil. Kč.

Tab. 22 - Údaje o projektech OP Životní prostředí (EU a národní zdroje)

Prioritní osa / Oblast podpory	Podané žádosti		Žádosti vyřazené z administrace		Žádosti ve schvalovacím procesu		Projekty s vydaným Rozhodnutím / podepsanou Smlouvou		Finančně ukončené projekty	
	počet	mil. Kč	počet	mil. Kč	počet	mil. Kč	počet	mil. Kč	počet	mil. Kč
-	a	b	c	d	e	f	g	h	i	j
-	od počátku období		od počátku období		aktuální stav		od počátku období		od počátku období	
1.1	787	75 084,0	333	25 388,5	284	35 881,9	170	13 813,6	15	544,6
1.2	82	6 512,0	26	2 489,2	55	4 016,3	1	6,4	0	0,0
1.3	185	1 488,1	29	208,6	118	937,4	38	342,1	10	172,8
1	1 054	83 084,1	388	28 086,4	457	40 835,6	209	14 162,1	25	717,4
2.1	372	1 769,4	49	389,3	288	1 078,4	35	301,7	3	8,6
2.2	139	1 552,6	23	185,8	84	932,6	32	434,2	3	21,8
2	511	3 322,0	72	575,1	372	2 011,0	67	735,9	6	30,5
3.1	331	2 470,5	123	1 327,7	150	821,9	58	320,9	14	24,0
3.2	2 883	31 356,5	1 313	16 860,8	592	4 974,0	978	9 521,6	306	2 224,0
3	3 214	33 827,0	1 436	18 188,6	742	5 795,9	1 036	9 842,5	320	2 248,0
4.1	1 327	19 502,2	515	6 431,4	276	8 182,1	536	4 888,7	362	2 672,4
4.2	137	3 482,5	33	298,6	60	1 300,5	44	1 883,3	17	164,4
4	1 464	22 984,7	548	6 730,0	336	9 482,6	580	6 772,0	379	2 836,8
5.1	71	1 098,5	12	204,2	38	531,5	21	362,8	1	9,4
5	71	1 098,5	12	204,2	38	531,5	21	362,8	1	9,4
6.1	31	739,4	1	25,4	14	452,8	16	261,2	2	3,4
6.2	195	1 971,9	55	506,1	52	785,7	88	680,1	30	122,0
6.3	381	1 211,2	100	279,0	124	540,4	157	391,8	46	41,4
6.4	1 582	9 143,1	815	4 948,3	139	1 317,1	628	2 877,7	414	1 504,5
6.5	837	2 969,0	257	1 253,3	320	1 029,2	260	686,5	150	264,5
6.6	109	566,5	21	145,7	34	194,3	54	226,5	23	47,2
6	3 135	16 601,0	1 249	7 157,7	683	4 319,5	1 203	5 123,8	665	1 982,9
7.1	96	2 609,8	65	1 557,7	20	770,7	11	281,4	3	23,8
7	96	2 609,8	65	1 557,7	20	770,7	11	281,4	3	23,8
8.1	103	1 018,7	0	0,0	20	180,7	83	838,0	51	517,3
8.2	131	430,0	0	0,0	37	214,5	94	215,6	60	95,8
8	234	1 448,7	0	0,0	57	395,1	177	1 053,6	111	613,1
ERDF	3 302	20 309,3	1 326	8 919,6	741	5 621,7	1 235	5 768,0	669	2 016,1
FS	6 477	144 666,4	2 444	53 580,1	1 964	58 520,1	2 069	32 566,1	841	6 445,7
OP ŽP	9 779	164 975,7	3 770	62 499,7	2 705	64 141,9	3 304	38 334,2	1 510	8 461,9

Poznámka:

- Sloupec "Žádosti ve schvalovacím procesu" obsahuje také projekty vybrané k realizaci Řídicím výborem OP ŽP, tj. projekty s vydaným registračním listem, ale dosud nepodepsanou Smlouvou / vydaným Rozhodnutím o poskytnutí dotace, v aktuální výši 49,7 mld. Kč.
- K datu generování je u OP ŽP evidováno 2 nedokončené projekty v hodnotě 4,5 mil. Kč.

Zdroj: MSC2007 – 3. 6. 2011

Tab. 23 - Údaje o stavu čerpání finančních prostředků OP Životní prostředí (EU a národní zdroje)

Prioritní osa / Oblast podpory	Celková alokace podpory 2007–2013		Podané žádosti		Projekty s vydaným Rozhodnutím / podepsanou Smlouvou		Proplacené prostředky příjemcům		Prostředky v souhrnných žádostech zaúčtované PCO		Certifikované výdaje předložené EK	
	mil. Kč	mil. Kč	%	mil. Kč	%	mil. Kč	%	mil. Kč	%	mil. Kč	%	
-	a	b	b/a	c	c/a	d	d/a	e	e/a	f	f/a	
1.1	43 003,1	75 084,0	174,6	13 813,6	32,1	6 143,9	14,3	5 299,9	12,3	2 082,3	4,8	
1.2	7 227,6	6 512,0	90,1	6,4	0,1	0,0	0,0	0,0	0,0	0,0	0,0	
1.3	7 220,0	1 488,1	20,6	342,1	4,7	222,7	3,1	212,3	2,9	129,1	1,8	
1	57 450,6	83 084,1	144,6	14 162,1	24,7	6 366,6	11,1	5 512,2	9,6	2 211,3	3,8	
2.1	10 047,9	1 769,4	17,6	301,7	3,0	114,8	1,1	17,3	0,2	12,7	0,1	
2.2	8 239,8	1 552,6	18,8	434,2	5,3	114,7	1,4	88,7	1,1	36,9	0,4	
2	18 287,6	3 322,0	18,2	735,9	4,0	229,5	1,3	106,0	0,6	49,5	0,3	
3.1	7 244,0	2 470,5	34,1	320,9	4,4	158,6	2,2	140,0	1,9	31,3	0,4	
3.2	12 436,0	31 356,5	252,1	9 521,6	76,6	6 094,1	49,0	5 661,6	45,5	3 955,6	31,8	
3	19 680,1	33 827,0	171,9	9 842,5	50,0	6 252,7	31,8	5 801,6	29,5	3 986,9	20,3	
4.1	15 114,9	19 502,2	129,0	4 888,7	32,3	3 786,1	25,0	3 377,3	22,3	1 826,3	12,1	
4.2	7 429,4	3 482,5	46,9	1 883,3	25,4	1 236,4	16,6	1 108,3	14,9	743,2	10,0	
4	22 544,3	22 984,7	102,0	6 772,0	30,0	5 022,6	22,3	4 485,6	19,9	2 569,6	11,4	
5.1	1 747,6	1 098,5	62,9	362,8	20,8	166,3	9,5	152,1	8,7	12,8	0,7	
5	1 747,6	1 098,5	62,9	362,8	20,8	166,3	9,5	152,1	8,7	12,8	0,7	
6.1	864,6	739,4	85,5	261,2	30,2	40,0	4,6	34,7	4,0	8,5	1,0	
6.2	3 289,9	1 971,9	59,9	680,1	20,7	291,8	8,9	132,9	4,0	117,3	3,6	
6.3	2 250,3	1 211,2	53,8	391,8	17,4	158,0	7,0	69,7	3,1	63,3	2,8	
6.4	6 550,0	9 143,1	139,6	2 877,7	43,9	2 160,0	33,0	2 043,8	31,2	1 239,2	18,9	
6.5	2 516,1	2 969,0	118,0	686,5	27,3	422,7	16,8	380,7	15,1	193,7	7,7	
6.6	1 903,1	566,5	29,8	226,5	11,9	87,0	4,6	46,3	2,4	35,4	1,9	
6	17 374,1	16 601,0	95,6	5 123,8	29,5	3 159,4	18,2	2 708,0	15,6	1 657,3	9,5	
7.1	1 227,8	2 609,8	212,6	281,4	22,9	160,9	13,1	126,1	10,3	73,5	6,0	
7	1 227,8	2 609,8	212,6	281,4	22,9	160,9	13,1	126,1	10,3	73,5	6,0	
8.1	2 740,1	1 018,7	37,2	838,0	30,6	518,4	18,9	481,8	17,6	234,7	8,6	
8.2	1 408,3	430,0	30,5	215,6	15,3	102,7	7,3	101,9	7,2	83,8	6,0	
8	4 148,4	1 448,7	34,9	1 053,6	25,4	621,0	15,0	583,6	14,1	318,5	7,7	
ERDF	20 349,5	20 309,3	99,8	5 768,0	28,3	3 486,7	17,1	2 986,3	14,7	1 743,6	8,6	
FS	122 111,0	144 666,4	118,5	32 566,1	26,7	18 492,4	15,1	16 489,0	13,5	9 135,9	7,5	
OP ŽP	142 460,5	164 975,7	115,8	38 334,2	26,9	21 979,0	15,4	19 475,3	13,7	10 879,5	7,6	

Poznámka:

- Měnový kurz: 1 EUR = 24,51 CZK - měsíční kurz převzatý z MSC2007, „Prostředky v souhrnných žádostech zaúčtovaných PCO“ a „Certifikované výdaje předložené EK“ jsou přepočteny kurzem v době zaúčtování v IS Viola, tj. kurz není shodný s aktuálním měsíčním kurzem.

Zdroj: MSC2007 – 3. 6. 2011

OPERAČNÍ PROGRAM PODNIKÁNÍ A INOVACE

OP Podnikání a inovace je zaměřen na zvýšení konkurenceschopnosti sektoru průmyslu a podnikání, včetně malého a středního podnikání, udržení přitažlivosti ČR a jejich regionů a měst pro investory, na podporu inovací, urychlené zavádění výsledků výzkumu a vývoje do výrobní sféry, na komercializaci výsledků výzkumu a vývoje, na podporu podnikatelského ducha a růstu hospodářství založeného na znalostech pomocí kapacit pro zavádění nových technologií a inovovaných výrobků, včetně nových informačních a komunikačních technologií s cílem zvýšit konkurenceschopnost české ekonomiky a přiblížit inovační výkonnost sektoru průmyslu a služeb úrovni předních průmyslových zemí Evropy. OP Podnikání a inovace je financován z ERDF.

V rámci podpory synergických efektů jsou bonifikovány projekty v oblastech podpory 1.1, 1.2, 4.2, a 5.1, které mají vazbu na projekty OP Výzkum a vývoj pro inovace v oblastech podpory 1.1 „Evropská centra excelence“, 1.2 „Regionální VaV centra“ a 3.1 „Komericializace výsledků výzkumných organizací a ochrana jejich duševního vlastnictví“.

Z územního hlediska jsou intervence OP Podnikání a inovace zaměřeny na podporu regionů ČR zařazených do cíle Konvergence (celé území ČR vyjma hlavního města Prahy).

Úlohu řídicího orgánu zastává Ministerstvo průmyslu a obchodu ČR, zprostředkujícím subjektem jsou agentura CzechInvest a Českomoravská záruční a rozvojová banka. Podrobnější informace jsou uvedeny na internetových stránkách www.czechinvest.org nebo www.cmzrb.cz.

Tab. 24 - Struktura OP Podnikání a inovace

Číslo prioritní osy / oblasti podpory	Název prioritní osy / oblasti podpory	Podíl na celkové alokaci v %
1	Vznik firem	0,4
1.1	Podpora začínajícím podnikatelům (Start)	0,4
1.2	Využití nových finančních nástrojů (Jeremie)	0,0
2	Rozvoj firem	25,8
2.1	Bankovní nástroje podpory MSP (Progres, Záruka)	8,3
2.2	Podpora nových výrobních technologií, ICT a vybraných strategických služeb (Rozvoj, ICT a strategické služby, ICT v podnicích)	17,5
3	Efektivní energie	11,7
3.1	Úspory energie a obnovitelné zdroje energie (Eko-energie)	11,7
4	Inovace	25,7
4.1	Zvyšování inovační výkonnosti podniků (Inovace)	17,3
4.2	Kapacity pro průmyslový výzkum a vývoj (Potenciál)	8,4
5	Prostředí pro podnikání a inovace	30,1
5.1	Platformy spolupráce (Prosperita, Spolupráce)	13,0
5.2	Infrastruktura pro rozvoj lidských zdrojů (Školící střediska)	4,0
5.3	Infrastruktura pro podnikání (Nemovitosti)	13,1
6	Služby pro rozvoj podnikání	3,3
6.1	Podpora poradenských služeb (Poradenství)	1,5
6.2	Podpora marketingových služeb (Marketing)	1,7
7	Technická pomoc	2,9
7.1	TP při řízení a implementaci OP PI	2,9

Zdroj: Programový dokument OP PI

Realizace OP Podnikání a inovace

V OP Podnikání a inovace bylo ke 3. červnu 2011 podáno 10 493 plných žádostí¹⁵ v celkové hodnotě 111,0 mld. Kč, což představuje 125,9 % z celkové alokace na program. Řídicí orgán vydal 6 095 Rozhodnutí o poskytnutí dotace ve výši 55,3 mld. Kč (62,7 % z alokace na program na období 2007–2013). Proplacené prostředky příjemcům dosahují 18,5 mld. Kč, což představuje 21,0 % z alokace OP Podnikání a inovace. Objem certifikovaných výdajů činí 10,2 mld. Kč, to je 11,6 % z alokace na operační program.

Podané žádosti

Počet podaných žádostí se v květnu 2011 zvýšil o 70 žádostí ve výši 997,2 mil. Kč. Nejvíce podaných žádostí bylo ve sledovaném období zaznamenáno v oblasti podpory 5.3, kde bylo přijato celkem 43 plných žádostí ve výši 958,5 mil. Kč.

Celkový finanční objem v podaných žádostech ke 3. červnu 2011 převyšuje alokaci na celé programové období o 25,9 %, tj. finanční objem v 10 493 žádostech dosahuje 111,0 mld. Kč.

Projekty s vydaným Rozhodnutím o poskytnutí dotace

V meziměsíčním srovnání řídicí orgán vydal 310 Rozhodnutí o poskytnutí dotace ve výši 2,9 mld. Kč. Nejvyšší meziměsíční nárůst (počet projektů i finanční objem) je zaznamenán v oblasti podpory 2.2, kde bylo vydáno 191 Rozhodnutí o poskytnutí dotace v celkové hodnotě 1,5 mld. Kč.

Finanční objem v projektech s vydaným Rozhodnutím o poskytnutí dotace ke 3. červnu 2011 dosahuje 62,7 % z alokace na operační program na programové období 2007–2013. Celkem bylo vydáno 6 095 Rozhodnutí o poskytnutí dotace ve výši 55,3 mld. Kč.

Proplacené prostředky příjemcům

Hodnota všech proplacených prostředků v OP Podnikání a inovace ke 3. červnu 2011 dosahuje 18,5 mld. Kč, to představuje 21,0 % z alokace na operační program na období 2007–2013. V květnu 2011 byly proplaceny finanční prostředky na účty příjemců ve výši 825,4 mil. Kč.

V meziměsíčním srovnání je také evidován nárůst **finančně ukončených projektů** (85 projektů v hodnotě 674,4 mil. Kč). Ke 3. červnu 2011 bylo finančně ukončeno 1 985 projektů o finančním objemu 9,5 mld. Kč (tj. 32,6 % z celkového počtu schválených projektů).

¹⁵ Projektová žádost v OP Podnikání a inovace se podává elektronicky ve dvou stupních. První stupeň je tzv. registrační žádost, což je zjednodušená žádost o dotaci k ověření předběžné přijatelnosti žadatele a projektu. Pokud je registrační žádost schválena, podává se tzv. plná žádost, což je žádost o dotace obsahující podrobné údaje o žadateli a projektu.

Certifikované výdaje předložené Evropské komisi

Certifikované výdaje předložené Evropské komisi ke 3. červnu 2011 dosahují 10,2 mld. Kč, to představuje 11,6 % z alokace programu na období 2007–2013. V průběhu května 2011 se objem certifikovaných výdajů nezvýšil.

Naopak, během měsíce května 2011 se o 2,3 mld. Kč zvýšil objem prostředků v souhrnných žádostech zaúčtovaných PCO. Prostředky v souhrnných žádostech zaúčtovaných PCO ke 3. červnu 2011 dosahují 16,7 mld. Kč, tj. 18,9 % z alokace OP Podnikání a inovace.

Tab. 25 - Údaje o projektech OP Podnikání a inovace

Prioritní osa / Oblast podpory	Podané žádosti		Žádosti vyřazené z administrace		Žádosti ve schvalovacím procesu		Projekty s vydaným Rozhodnutím / podepsanou Smlouvou		Finančně ukončené projekty	
	počet	mil. Kč	počet	mil. Kč	počet	mil. Kč	počet	mil. Kč	počet	mil. Kč
-	a	b	c	d	e	f	g	h	i	j
-	od počátku období		od počátku období		aktuální stav		od počátku období		od počátku období	
1.1	2	389,9	0	0,0	0	0,0	2	389,9	0	0,0
1.2	0	0,0	0	0,0	0	0,0	0	0,0	0	0,0
1	2	389,9	0	0,0	0	0,0	2	389,9	0	0,0
2.1	2	6 691,0	0	0,0	0	0,0	2	6 691,0	0	0,0
2.2	3 586	23 655,6	910	6 998,1	660	3 554,8	2 016	13 102,6	679	3 275,8
2	3 588	30 346,6	910	6 998,1	660	3 554,8	2 018	19 793,6	679	3 275,8
3.1	1 460	20 331,8	378	4 790,3	578	9 478,6	504	6 062,9	168	1 179,0
3	1 460	20 331,8	378	4 790,3	578	9 478,6	504	6 062,9	168	1 179,0
4.1	1 543	23 634,1	449	7 969,6	239	5 263,4	855	10 401,0	201	1 699,0
4.2	436	8 219,7	138	3 611,8	61	1 068,6	237	3 539,3	64	792,1
4	1 979	31 853,8	587	11 581,5	300	6 332,0	1 092	13 940,3	265	2 491,0
5.1	151	9 534,8	40	2 495,9	27	2 660,7	84	4 378,2	2	22,1
5.2	522	4 604,5	171	2 166,3	2	10,2	349	2 427,9	87	346,4
5.3	710	10 308,3	37	516,2	247	4 458,8	426	5 333,3	171	1 823,5
5	1 383	24 447,6	248	5 178,4	276	7 129,8	859	12 139,4	260	2 191,9
6.1	474	211,1	30	10,3	250	141,9	194	58,9	106	32,4
6.2	1 079	1 268,5	134	84,5	6	11,9	939	1 172,1	507	300,1
6	1 553	1 479,7	164	94,8	256	153,8	1 133	1 231,1	613	332,6
7.1	528	2 099,1	34	380,2	7	2,7	487	1 716,2	0	0,0
7	528	2 099,1	34	380,2	7	2,7	487	1 716,2	0	0,0
OP PI	10 493	110 948,3	2 321	29 023,3	2 077	26 651,7	6 095	55 273,3	1 985	9 470,3

Poznámka:

- K datu generování je u OP PI vedeno 490 nedokončených projektů za 2,5 mld. Kč.

Zdroj: MSC2007 – 3. 6. 2011

Tab. 26 - Údaje o stavu čerpání finančních prostředků OP Podnikání a inovace

Prioritní osa / Oblast podpory	Celková alokace podpory 2007–2013		Podané žádosti		Projekty s vydaným Rozhodnutím / podepsanou Smlouvou		Proplacené prostředky příjemcům		Prostředky v souhrnných žádostech zaúčtovaných PCO		Certifikované výdaje předložené EK	
	mil. Kč	mil. Kč	mil. Kč	%	mil. Kč	%	mil. Kč	%	mil. Kč	%	mil. Kč	%
-	a	b	b/a	c	c/a	d	d/a	e	e/a	f	f/a	
1.1	388,8	389,9	100,3	389,9	100,3	102,0	26,2	102,0	26,2	102,0	26,2	
1.2	0,0	0,0	0,0	0,0	0,0	0,0	0,0	0,0	0,0	0,0	0,0	
1	388,8	389,9	100,3	389,9	100,3	102,0	26,2	102,0	26,2	102,0	26,2	
2.1	7 381,7	6 691,0	90,6	6 691,0	90,6	5 900,0	79,9	5 900,0	79,9	4 800,0	65,0	
2.2	15 429,3	23 655,6	153,3	13 102,6	84,9	3 721,7	24,1	3 379,1	21,9	2 122,8	13,8	
2	22 811,0	30 346,6	133,0	19 793,6	86,8	9 621,7	42,2	9 279,1	40,7	6 922,8	30,3	
3.1	10 275,2	20 331,8	197,9	6 062,9	59,0	1 630,1	15,9	1 278,0	12,4	590,3	5,7	
3	10 275,2	20 331,8	197,9	6 062,9	59,0	1 630,1	15,9	1 278,0	12,4	590,3	5,7	
4.1	15 263,1	23 634,1	154,8	10 401,0	68,1	2 198,8	14,4	1 904,8	12,5	804,2	5,3	
4.2	7 383,2	8 219,7	111,3	3 539,3	47,9	1 078,9	14,6	952,5	12,9	406,5	5,5	
4	22 646,2	31 853,8	140,7	13 940,3	61,6	3 277,8	14,5	2 857,3	12,6	1 210,7	5,3	
5.1	11 451,1	9 534,8	83,3	4 378,2	38,2	455,3	4,0	366,6	3,2	43,7	0,4	
5.2	3 552,1	4 604,5	129,6	2 427,9	68,4	427,5	12,0	342,9	9,7	164,8	4,6	
5.3	11 540,1	10 308,3	89,3	5 333,3	46,2	2 340,7	20,3	1 989,2	17,2	1 024,8	8,9	
5	26 543,4	24 447,6	92,1	12 139,4	45,7	3 223,5	12,1	2 698,8	10,2	1 233,3	4,6	
6.1	1 341,5	211,1	15,7	58,9	4,4	28,5	2,1	23,8	1,8	5,6	0,4	
6.2	1 531,8	1 268,5	82,8	1 172,1	76,5	198,1	12,9	192,1	12,5	179,3	11,7	
6	2 873,3	1 479,7	51,5	1 231,1	42,8	226,6	7,9	216,0	7,5	184,9	6,4	
7.1	2 583,6	2 099,1	81,2	1 716,2	66,4	390,0	15,1	253,5	9,8	0,0	0,0	
7	2 583,6	2 099,1	81,2	1 716,2	66,4	390,0	15,1	253,5	9,8	0,0	0,0	
OP PI	88 121,5	110 948,3	125,9	55 273,3	62,7	18 471,6	21,0	16 684,6	18,9	10 244,0	11,6	

Poznámka:

- Měnový kurz: 1 EUR = 24,51 CZK - měsíční kurz převzatý z MSC2007, „Prostředky v souhrnných žádostech zaúčtovaných PCO“ a „Certifikované výdaje předložené EK“ jsou přepočteny kurzem v době zaúčtování v IS Viola, tj. kurz není shodný s aktuálním měsíčním kurzem.

Zdroj: MSC2007 – 3. 6. 2011

OPERAČNÍ PROGRAM VÝZKUM A VÝVOJ PRO INOVACE

Tento OP je zaměřen na posílení konkurenceschopnosti ČR na světových trzích prostřednictvím neustálého zdokonalování podmínek pro existenci a působení výzkumných, vývojových a proinovačních center a vysokých škol. Program se zasadí o podporu přenosu výsledků vědy a výzkumu do praxe, průmyslu a na trh. OP Výzkum a vývoj pro inovace je financován z ERDF.

V rámci podpory synergických efektů jsou bonifikovány projekty OP Podnikání a inovace s vazbou na projekty OP Výzkum a vývoj pro inovace v tematických oblastech: podpora zakládání nových inovačních firem, podpora rozvoje kapacit VaV, spolupráce podniků s vědeckovýzkumnou sférou, transfer znalostí a technologií a realizace inovačních projektů podniků.

Z územního hlediska jsou intervence OP Výzkum a vývoj pro inovace zaměřeny na podporu regionů ČR zařazených do cíle Konvergence (celé území ČR vyjma hlavního města Prahy).

Úlohu řídicího orgánu zastává Ministerstvo školství, mládeže a tělovýchovy ČR. Podrobnější informace jsou uvedeny na internetových stránkách www.msmt.cz.

Tab. 27 - Struktura OP Výzkum a vývoj pro inovace

Číslo prioritní osy / oblasti podpory	Název prioritní osy / oblasti podpory	Podíl na celkové alokaci v %
1	Evropská centra excelence	33,1
1.1	Evropská centra excelence	33,1
2	Regionální VaV centra	33,1
2.1	Regionální VaV centra	33,1
3	Komericializace a popularizace VaV	10,3
3.1	Komericializace výsledků výzkumných organizací a ochrana jejich duševního vlastnictví	4,7
3.2	Propagace a informovanost o výsledcích V a V	5,6
4	Infrastruktura pro výuku na vysokých školách spojenou s výzkumem a s přímým dopadem na nárůst lidských zdrojů pro výzkumné a vývojové aktivity	20,0
4.1	Infrastruktura pro výuku na vysokých školách spojenou s výzkumem	20,0
5	Technická pomoc	3,3
5.1	Administrace OP VaVpl	3,0
5.2	Informovanost a publicita OP VaVpl	0,1
5.3	Absorpční kapacita OP VaVpl	0,3

Zdroj: Programový dokument OP VaVpl

Realizace OP Výzkum a vývoj pro inovace

V OP Výzkum a vývoj pro inovace bylo ke 3. červnu 2011 podáno 220 žádostí v celkové hodnotě 97,6 mld. Kč, což představuje 163,5 % z celkové alokace na program. Řídicí orgán doposud vydal 62 Rozhodnutí o poskytnutí dotace ve výši 30,8 mld. Kč (51,6 % z alokace na program na období 2007–2013). Proplacené prostředky příjemcům dosahují 5,0 mld. Kč, to představuje 8,4 % z alokace OP Výzkum a vývoj pro inovace. Certifikované výdaje činí 39,1 mil. Kč, to je 0,1 % z alokace na program na období 2007–2013.

Podané žádosti

Počet podaných žádostí se v květnu 2011 nezvýšil. Celkový finanční objem ve 220 podaných žádostech ke 3. červnu 2011 dosahuje 97,6 mld. Kč, tj. 163,5 % z alokace OP Výzkum a vývoj pro inovace.

Projekty s vydaným Rozhodnutím o poskytnutí dotace

Výše finančních prostředků v projektech s vydaným Rozhodnutím o poskytnutí dotace se v meziměsíčním srovnání zvýšila o 7,8 mld. Kč, což představuje 3 Rozhodnutí.

Finanční objem v projektech s vydaným Rozhodnutím o poskytnutí dotace ke 3. červnu 2011 dosahuje 30,8 mld. Kč, tj. 51,6 % z alokace na operační program na programové období 2007–2013.

Proplacené prostředky příjemcům

Hodnota všech proplacených prostředků v OP Výzkum a vývoj pro inovace ke 3. červnu 2011 dosahuje 5,0 mld. Kč (jedná se především o ex-ante platby v oblasti podpory 2.1), což představuje 8,4 % z alokace na program na období 2007–2013. V květnu 2011 byl zaznamenán pokrok v objemu prostředků proplacených na účty příjemců ve výši 1,1 mld. Kč, tj. meziměsíční nárůst o 29,4 %.

V tomto operačním programu nejsou doposud evidovány žádné **finančně ukončené projekty**.

Certifikované výdaje předložené Evropské komisi

Celkový objem certifikovaných výdajů ke 3. červnu 2011 je 39,1 mil. Kč, což představuje 0,1 % z celkové alokace na program na období 2007–2013. V průběhu května 2011 se objem certifikovaných výdajů nezměnil.

Objem prostředků v souhrnných žádostech zaúčtovaných PCO se v květnu 2011 zvýšil o 17,7 mil. Kč. Prostředky v souhrnných žádostech zaúčtovaných PCO ke 3. červnu 2011 dosahují 225,0 mil. Kč, tj. 0,4 % z alokace OP Výzkum a vývoj pro inovace.

Tab. 28 - Údaje o projektech OP Výzkum a vývoj pro inovace (EU a národní zdroje)

Prioritní osa / Oblast podpory	Podané žádosti		Žádosti vyřazené z administrace		Žádosti ve schvalovacím procesu		Projekty s vydaným Rozhodnutím / podepsanou Smlouvou		Finančně ukončené projekty	
	počet	mil. Kč	počet	mil. Kč	počet	mil. Kč	počet	mil. Kč	počet	mil. Kč
-	a	b	c	d	e	f	g	h	i	j
-	od počátku období		od počátku období		aktuální stav		od počátku období		od počátku období	
1.1	15	23 945,0	7	3 671,2	3	10 954,6	5	9 319,2	0	0,0
1	15	23 945,0	7	3 671,2	3	10 954,6	5	9 319,2	0	0,0
2.1	103	51 315,9	67	32 318,3	4	4 714,0	32	14 283,6	0	0,0
2	103	51 315,9	67	32 318,3	4	4 714,0	32	14 283,6	0	0,0
3.1	18	817,8	0	0,0	18	817,8	0	0,0	0	0,0
3.2	37	6 671,0	25	3 226,3	9	2 644,6	3	800,0	0	0,0
3	55	7 488,7	25	3 226,3	27	3 462,4	3	800,0	0	0,0
4.1	37	14 070,0	9	3 981,6	16	4 478,8	12	5 609,6	0	0,0
4	37	14 070,0	9	3 981,6	16	4 478,8	12	5 609,6	0	0,0
5.1	8	678,1	0	0,0	0	0,0	8	678,1	0	0,0
5.2	1	50,0	0	0,0	0	0,0	1	50,0	0	0,0
5.3	1	56,0	0	0,0	0	0,0	1	56,0	0	0,0
5	10	784,1	0	0,0	0	0,0	10	784,1	0	0,0
OP VaVpl	220	97 603,8	108	43 197,4	50	23 609,8	62	30 796,6	0	0,0

Poznámka:

- K datu generování nejsou u OP VaVpI evidovány žádné nedokončené projekty.
- V meziměsíčním srovnání je u OP VaVpI v oblasti podpory 2.1 a 4.1 ve stavu „Podané žádosti“ zaznamenán pokles objemu finančních prostředků (o 177,0 mil. Kč a 97,0 mil. Kč). Příčinou je tzv. negociační proces, kdy dochází k optimalizaci výdajů u žádosti o podporu v průběhu schvalovacího procesu.

Zdroj: MSC2007 – 3. 6. 2011

Tab. 29 - Údaje o stavu čerpání finančních prostředků OP Výzkum a vývoj pro inovace (EU a národní zdroje)

Prioritní osa / Oblast podpory	Celková alokace podpory 2007–2013 mil. Kč	Podané žádosti		Projekty s vydaným Rozhodnutím / podepsanou Smlouvou		Proplacené prostředky příjemcům		Prostředky v souhrnných žádostech zaúčtovaných PCO		Certifikované výdaje předložené EK	
		mil. Kč	%	mil. Kč	%	mil. Kč	%	mil. Kč	%	mil. Kč	%
-	a	b	b/a	c	c/a	d	d/a	e	e/a	f	f/a
1.1	19 762,8	23 945,0	121,2	9 319,2	47,2	153,5	0,8	2,7	0,0	0,0	0,0
1	19 762,8	23 945,0	121,2	9 319,2	47,2	153,5	0,8	2,7	0,0	0,0	0,0
2.1	19 763,1	51 315,9	259,7	14 283,6	72,3	4 173,1	21,1	118,8	0,6	10,5	0,1
2	19 763,1	51 315,9	259,7	14 283,6	72,3	4 173,1	21,1	118,8	0,6	10,5	0,1
3.1	2 795,1	817,8	29,3	0,0	0,0	0,0	0,0	0,0	0,0	0,0	0,0
3.2	3 354,7	6 671,0	198,9	800,0	23,8	0,0	0,0	0,0	0,0	0,0	0,0
3	6 149,7	7 488,7	121,8	800,0	13,0	0,0	0,0	0,0	0,0	0,0	0,0
4.1	11 941,3	14 070,0	117,8	5 609,6	47,0	524,8	4,4	6,8	0,1	0,0	0,0
4	11 941,3	14 070,0	117,8	5 609,6	47,0	524,8	4,4	6,8	0,1	0,0	0,0
5.1	1 818,4	678,1	37,3	678,1	37,3	135,6	7,5	91,9	5,1	26,0	1,4
5.2	62,7	50,0	79,7	50,0	79,7	4,6	7,4	4,6	7,4	2,6	4,2
5.3	209,0	56,0	26,8	56,0	26,8	0,2	0,1	0,2	0,1	0,0	0,0
5	2 090,1	784,1	37,5	784,1	37,5	140,4	6,7	96,7	4,6	28,6	1,4
OP VaVpI	59 706,9	97 603,8	163,5	30 796,6	51,6	4 991,7	8,4	225,0	0,4	39,1	0,1

Poznámka:

- Měnový kurz: 1 EUR = 24,51 CZK - měsíční kurz převzatý z MSC2007, „Prostředky v souhrnných žádostech zaúčtovaných PCO“ a „Certifikované výdaje předložené EK“ jsou přepočteny kurzem v době zaúčtování v IS Viola, tj. kurz není shodný s aktuálním měsíčním kurzem.
- V meziměsíčním srovnání je u OP VaVpI v oblasti podpory 2.1 a 4.1 ve stavu „Podané žádosti“ zaznamenán pokles objemu finančních prostředků (o 177,0 mil. Kč a 97,0 mil. Kč). Příčinou je tzv. negociační proces, kdy dochází k optimalizaci výdajů u žádosti o podporu v průběhu schvalovacího procesu.

Zdroj: MSC2007 – 3. 6. 2011

OPERAČNÍ PROGRAM VZDĚLÁVÁNÍ PRO KONKURENCESCHOPNOST

OP Vzdělávání pro konkurenceschopnost je zaměřen na zlepšování kvality vzdělávání jak na úrovni základních a středních škol, tak na vysokých školách a univerzitách. Svou kvalifikaci si s pomocí finanční podpory tohoto OP mohou zvyšovat také pedagogové a vědečtí pracovníci. OP Vzdělávání pro konkurenceschopnost je financován z ESF.

Z územního hlediska jsou intervence OP Vzdělávání pro konkurenceschopnost zaměřeny především na podporu regionů ČR zařazených do cíle Konvergence (celé území ČR vyjma hlavního města Prahy). U vybraných oblastí intervence se podpora týká i území hlavního města Prahy (především prioritní osa 4).

Úlohu řídicího orgánu zastává Ministerstvo školství, mládeže a tělovýchovy ČR a úlohu zprostředkujícího subjektu zastává 13 krajů ČR (kromě hl. m. Prahy). Podrobnější informace jsou uvedeny na internetových stránkách www.msmt.cz.

Tab. 30 - Struktura OP Vzdělávání pro konkurenceschopnost

Číslo prioritní osy / oblasti podpory	Název prioritní osy/oblasti podpory	Podíl na celkové alokaci v %
1	Počáteční vzdělávání	33,6
1.1	Zvyšování kvality ve vzdělávání	12,8
1.2	Rovné příležitosti dětí a žáků, včetně dětí a žáků se speciálními vzdělávacími potřebami	6,0
1.3	Další vzdělávání pracovníků škol a školských zařízení	6,1
1.4	Zlepšení podmínek pro vzdělávání na základních školách	8,7
2	Terciární vzdělávání, výzkum a vývoj	34,2
2.1	Vyšší odborné vzdělávání	4,1
2.2	Vysokoškolské vzdělávání	12,0
2.3	Lidské zdroje ve V&V	11,8
2.4	Partnerství a sítě	6,3
3	Další vzdělávání	15,8
3.1	Individuální další vzdělávání	8,4
3.2	Podpora nabídky dalšího vzdělávání	7,4
4a,b	Systémový rámec celoživotního učení	12,4
4.1a,b	Systémový rámec počátečního vzdělávání	4,5
4.2a,b	Systémový rámec terciárního vzdělávání a rozvoje lidských zdrojů ve výzkumu a vývoji	3,6
4.3a,b	Systémový rámec dalšího vzdělávání	4,3
5a,b	Technická pomoc	4,0
5.1a,b	Řízení, kontrola, monitorování a hodnocení programu	3,1
5.2a,b	Informovanost a publicita programu	0,6
5.3a,b	Zvýšení absorpční kapacity	0,3

Poznámka:

- OP je víceúčelový, tj. je financován jak z prostředků určených pro cíl Konvergence (a), tak z prostředků pro cíl Regionální konkurenceschopnost a zaměstnanost (b).

Zdroj: Programový dokument OP VK

Realizace OP Vzdělávání pro konkurenceschopnost

V OP Vzdělávání pro konkurenceschopnost bylo ke 3. červnu 2011 podáno 6 662 žádostí na individuální projekty v celkové hodnotě 66,3 mld. Kč a 91 žádostí na globální granty ve výši 13,0 mld. Kč. V rámci GG bylo podáno 7 507 žádostí na grantové projekty v hodnotě 34,0 mld. Kč. V OP Vzdělávání pro konkurenceschopnost je vydáno 3 362 Rozhodnutí o poskytnutí dotace na individuální projekty ve výši 15,7 mld. Kč a 91 Rozhodnutí na globální granty ve výši 13,0 mld. Kč. V rámci GG bylo schváleno 1 781 grantových projektů v hodnotě 7,0 mld. Kč. Proplacené prostředky za IP a GG dosahují 11,4 mld. Kč, což představuje 21,5 % z celkové alokace na program. Objem certifikovaných výdajů předložených EK činí 2,3 mld. Kč, což je 4,3 % z alokace na OP Vzdělávání pro konkurenceschopnost.

Podané žádosti

Počet podaných žádostí na **individuální projekty** se v květnu 2011 zvýšil o 323 žádostí, což představuje nárůst finančního požadavku v podaných žádostech o 5,2 mld. Kč. Vysoký finanční nárůst v podaných žádostech je za sledované období zaznamenán v oblastech podpory 2.3 a 2.4, kde bylo přijato 29 žádostí ve výši 1,6 mld. Kč, resp. 80 žádostí ve výši 2,8 mld. Kč. Od počátku programového období ke 3. červnu 2011 bylo podáno 6 662 individuálních žádostí v hodnotě 66,3 mld. Kč.

Ke 3. červnu 2011 bylo podáno 91 žádostí v celkové výši 13,0 mld. Kč. V meziměsíčním srovnání se počet podaných žádostí na **globální granty** nezvýšil.

Počet podaných žádostí na **grantový projekt** se ve sledovaném období zvýšil o 142 v celkové hodnotě 385,2 mil. Kč. Ke 3. červnu 2011 bylo podáno 7 507 žádostí na grantový projekt v hodnotě 34,0 mld. Kč, což o více než 160 % převyšuje objem finančních prostředků ve schválených GG (tj. GG s vydaným Rozhodnutím).

Projekty s vydaným Rozhodnutím o poskytnutí dotace

Počet **individuálních projektů** s vydaným Rozhodnutím o poskytnutí dotace se v květnu 2011 zvýšil o 230 v hodnotě 1,4 mld. Kč. Nejvíce Rozhodnutí o poskytnutí dotace, tj. 167 byla vydána v oblasti 1.4. Nejvyšší finanční objem, tj. 951,6 mil. Kč byl schválen v oblasti podpory 2.4. Od počátku programového období ke 3. červnu 2011 bylo vydáno 3 362 Rozhodnutí na individuální projekty v hodnotě 15,7 mld. Kč.

V meziměsíčním srovnání se nezvýšil počet vydaných Rozhodnutí na **globální granty**, ale zvýšil se objem finančních prostředků v GG s vydaným Rozhodnutím (o 328 mil. Kč). Ke 3. červnu 2011 bylo schváleno 91 GG v celkové hodnotě 13,0 mld. Kč.

Počet vydaných Rozhodnutí na **grantové projekty** se ve sledovaném období 2011 zvýšil o 62 v hodnotě 142,7 mil. Kč. Od počátku programového období ke 3. červnu 2011 bylo vydáno 1 781 Rozhodnutí na grantové projekty ve výši 7,0 mld. Kč, to představuje 54 % z finančního objemu ve schválených GG.

Proplacené prostředky příjemcům

Hodnota všech proplacených prostředků (**IP a GG**) ke 3. červnu 2011 dosahuje 11,4 mld. Kč, což představuje 21,5 % z alokace na tento OP na období 2007–2013. V průběhu května 2011 byly proplaceny finanční prostředky (IP a GG) na účty příjemců ve výši 467,0 mil. Kč.

Během května 2011 je evidován pokles **finančně ukončených** projektů. Jedná se o 6 grantových projektů v oblasti podpory 1.1 v celkové hodnotě 79,8 mil. Kč. V OP Vzdělávání pro konkurenceschopnost je ke 3. červnu 2011 evidováno 16 finančně ukončených projektů v celkové hodnotě 47,9 mil. Kč (jedná se jen o grantové projekty).

Certifikované výdaje předložené Evropské komisi

Objem certifikovaných výdajů předložených EK se v květnu 2011 zvýšil o 681,9 mil. Kč, tj. nárůst oproti minulému sledovanému období o 42,4 %. Souhrnná hodnota certifikovaných výdajů předložených Evropské komisi ke 3. červnu 2011 dosahuje 2,3 mld. Kč, tj. 4,3 % z celkové alokace na program na období 2007–2013.

Objem prostředků v souhrnných žádostech zaúčtovaných PCO se v květnu 2011 zvýšil o 628,3 mil. Kč a ke 3. červnu 2011 dosahuje 3,0 mld. Kč, tj. 5,7 % z alokace OP Vzdělávání pro konkurenceschopnost.

Tab. 31 - Údaje o individuálních projektech (IP) OP Vzdělávání pro konkurenceschopnost (EU a národní zdroje)

Prioritní osa / Oblast podpory	Podané žádosti		Žádosti vyřazené z administrace		Žádosti ve schvalovacím procesu		Projekty s vydaným Rozhodnutím / podepsanou Smlouvou		Finančně ukončené projekty	
	počet	mil. Kč	počet	mil. Kč	počet	mil. Kč	počet	mil. Kč	počet	mil. Kč
-	a	b	c	d	e	f	g	h	i	j
-	od počátku období		od počátku období		aktuální stav		od počátku období		od počátku období	
1.1	463	7 317,9	296	4 974,5	86	980,4	81	997,2	0	0,0
1.2	280	3 942,3	137	1 879,8	48	817,4	95	982,0	0	0,0
1.3	221	2 614,2	160	1 880,4	1	7,9	60	654,1	0	0,0
1.4	3 251	3 606,0	21	28,3	742	885,1	2 488	2 692,6	0	0,0
1	4 215	17 480,3	614	8 763,1	877	2 690,7	2 724	5 325,9	0	0,0
2.1	69	337,1	19	85,8	34	177,8	16	61,8	0	0,0
2.2	1 351	21 595,5	692	7 676,7	335	10 283,6	324	3 051,3	0	0,0
2.3	576	13 218,4	193	3 152,2	262	8 263,3	121	1 570,1	0	0,0
2.4	354	8 016,9	147	2 767,5	109	3 288,7	98	1 604,0	0	0,0
2	2 350	43 167,9	1 051	13 682,2	740	22 013,4	559	6 287,2	0	0,0
3.1	0	0,0	0	0,0	0	0,0	0	0,0	0	0,0
3.2	1	300,0	0	0,0	0	0,0	1	300,0	0	0,0
3	1	300,0	0	0,0	0	0,0	1	300,0	0	0,0
4a.1	19	2 515,0	3	839,1	1	278,1	15	1 389,8	0	0,0
4a.2	8	589,3	2	89,1	0	0,0	6	500,2	0	0,0
4a.3	5	876,0	2	136,5	0	0,0	3	739,5	0	0,0
4a	32	3 980,3	7	1 064,6	1	278,1	24	2 629,5	0	0,0
4b.1	0	193,5	0	64,5	0	21,4	0	106,9	0	0,0
4b.2	0	45,3	0	6,9	0	0,0	0	38,5	0	0,0
4b.3	0	67,4	0	10,5	0	0,0	0	56,9	0	0,0
4b	0	306,2	0	81,9	0	21,4	0	202,3	0	0,0
5a.1	30	912,7	4	88,3	0	0,0	26	823,7	0	0,0
5a.2	18	95,1	4	34,5	0	0,0	14	51,6	0	0,0
5a.3	16	56,0	2	2,8	0	0,0	14	51,7	0	0,0
5a	64	1 063,9	10	125,6	0	0,0	54	927,0	0	0,0
5b.1	0	8,2	0	0,8	0	0,0	0	7,4	0	0,0
5b.2	0	0,9	0	0,3	0	0,0	0	0,5	0	0,0
5b.3	0	0,5	0	0,0	0	0,0	0	0,5	0	0,0
5b	0	9,5	0	1,1	0	0,0	0	8,3	0	0,0
OP VK	6 662	66 308,1	1 682	23 718,5	1 618	25 003,6	3 362	15 680,2	0	0,0

Poznámka: - OP VK je víceúčelový program, tj. je financován jak z prostředků určených pro cíl Konvergence (a), tak z prostředků pro cíl Regionální konkurenceschopnost a zaměstnanost (b). V oblastech podpory, kterých se víceúčelovost týká, jsou žádosti podávány a registrovány pouze u cíle Konvergence (a), ale financování probíhá v daném poměru v rámci obou cílů. - K datu generování nejsou u OP VK evidovány žádné nedokončené individuální projekty (IP).

Zdroj: MSC2007 – 3. 6. 2011

Tab. 32 - Údaje o globálních grantech (GG) OP Vzdělávání pro konkurenceschopnost v relevantních oblastech podpory (EU a národní zdroje)

Prioritní osa / Oblast podpory	Podané žádosti		Žádosti vyřazené z administrace		Žádosti ve schvalovacím procesu		GG s vydaným Rozhodnutím / podepsanou Smlouvou		Finančně ukončené GG	
	počet	mil. Kč	počet	mil. Kč	počet	mil. Kč	počet	mil. Kč	počet	mil. Kč
-	a	b	c	d	e	f	g	h	i	j
-	od počátku období		od počátku období		aktuální stav		od počátku období		od počátku období	
1.1	26	5 616,3	0	0,0	0	0,0	26	5 616,3	0	0,0
1.2	26	2 042,3	0	0,0	0	0,0	26	2 042,3	0	0,0
1.3	26	2 552,9	0	0,0	0	0,0	26	2 552,9	0	0,0
1	78	10 211,5	0	0,0	0	0,0	78	10 211,5	0	0,0
3.2	13	2 835,0	0	0,0	0	0,0	13	2 835,0	0	0,0
3	13	2 835,0	0	0,0	0	0,0	13	2 835,0	0	0,0
OP VK	91	13 046,5	0	0,0	0	0,0	91	13 046,5	0	0,0

Poznámka:

- K datu generování nejsou u OP VK evidovány žádné nedokončené globální granty (GG).
- V meziměsíčním srovnání je u OP VK v rámci globálních grantů v oblasti podpory 1.1, 1.2 a 1.3 ve stavu „GG s vydaným Rozhodnutím / podepsanou Smlouvou“ evidováno navýšení objemu finančních prostředků (o 328,0 mil. Kč) bez změny počtu GG. Důvodem je dodatečná úprava dat v informačním systému ze strany řídicího orgánu OP.

Zdroj: MSC2007 – 3. 6. 2011

Tab. 33 - Údaje o grantových projektech (GP) OP Vzdělávání pro konkurenceschopnost v relevantních oblastech podpory (EU a národní zdroje)

Prioritní osa / Oblast podpory	Podané žádosti		Žádosti vyřazené z administrace		Žádosti ve schvalovacím procesu		Projekty s vydaným Rozhodnutím / podepsanou Smlouvou		Finančně ukončené projekty	
	počet	mil. Kč	počet	mil. Kč	počet	mil. Kč	počet	mil. Kč	počet	mil. Kč
-	a	b	c	d	e	f	g	h	i	j
-	od počátku období		od počátku období		aktuální stav		od počátku období		od počátku období	
1.1	3 796	18 214,3	2 676	13 836,3	225	537,7	895	3 475,7	13	37,8
1.2	1 061	4 279,1	645	2 764,0	137	364,3	279	1 088,5	3	10,1
1.3	1 451	6 357,2	974	4 497,2	174	465,3	303	1 278,3	0	0,0
1	6 308	28 850,6	4 295	21 097,5	536	1 367,2	1 477	5 842,4	16	47,9
3.2	1 199	5 148,3	845	3 700,7	50	193,8	304	1 161,1	0	0,0
3	1 199	5 148,3	845	3 700,7	50	193,8	304	1 161,1	0	0,0
OP VK	7 507	33 998,9	5 140	24 798,2	586	1 561,1	1 781	7 003,6	16	47,9

Poznámka:

- K datu generování je u OP VK veden 1 nedokončený grantový projekt (GP) v hodnotě 2,4 mld. Kč.
- V meziměsíčním srovnání je u OP VK v rámci grantových projektů v oblasti podpory 1.1 ve stavu „Finančně ukončené projekty“ registrován úbytek o 6 grantových projektů v celkové hodnotě 79,8 mil. Kč. Příčinou je oprava dat v informačním systému ze strany řídicího orgánu OP.

Zdroj: MSC2007 – 3. 6. 2011

Tab. 34 - Údaje o stavu čerpání finančních prostředků OP Vzdělávání pro konkurenceschopnost (EU a národní zdroje)

Prioritní osa / Oblast podpory	Celková alokace podpory 2007–2013 v mil. Kč	Podané žádosti		Projekty s vydaným Rozhodnutím / podepsanou Smlouvou		Proplacené prostředky příjemcům		Prostředky v souhrnných žádostech zaúčtovaných PCO		Certifikované výdaje předložené EK	
		v mil. Kč	%	v mil. Kč	%	v mil. Kč	%	v mil. Kč	%	v mil. Kč	%
-	a	b	b/a	c	c/a	d	d/a	e	e/a	f	f/a
1.1	6 735,3	25 532,2	379,1	4 472,9	66,4	2 893,1	43,0	749,0	11,1	581,5	8,6
1.2	3 130,6	8 221,4	262,6	2 070,5	66,1	1 215,6	38,8	201,2	6,4	146,2	4,7
1.3	3 199,2	8 971,3	280,4	1 932,3	60,4	1 261,5	39,4	255,7	8,0	193,3	6,0
1.4	4 595,4	3 606,0	78,5	2 692,6	58,6	1 412,6	30,7	21,9	0,5	0,0	0,0
1	17 660,5	46 330,9	262,3	11 168,3	63,2	6 782,7	38,4	1 227,8	7,0	921,0	5,2
2.1	2 183,8	337,1	15,4	61,8	2,8	55,9	2,6	12,7	0,6	0,0	0,0
2.2	6 354,5	21 595,5	339,8	3 051,3	48,0	1 566,3	24,6	362,4	5,7	238,2	3,7
2.3	5 956,7	13 218,4	221,9	1 570,1	26,4	744,9	12,5	195,1	3,3	138,5	2,3
2.4	3 573,7	8 016,9	224,3	1 604,0	44,9	400,5	11,2	76,8	2,1	38,3	1,1
2	18 068,7	43 167,9	238,9	6 287,2	34,8	2 767,6	15,3	647,0	3,6	415,0	2,3
3.1	4 179,4	0,0	0,0	0,0	0,0	0,0	0,0	0,0	0,0	0,0	0,0
3.2	4 179,7	5 448,3	130,4	1 461,1	35,0	627,0	15,0	104,3	2,5	60,0	1,4
3	8 359,1	5 448,3	65,2	1 461,1	17,5	627,0	7,5	104,3	1,2	60,0	0,7
4a.1	4 889,2	2 515,0	51,4	1 389,8	28,4	545,6	11,2	541,5	11,1	487,5	10,0
4a.2	482,6	589,3	122,1	500,2	103,6	92,1	19,1	92,1	19,1	67,2	13,9
4a.3	713,1	876,0	122,8	739,5	103,7	85,0	11,9	85,0	11,9	61,8	8,7
4a	6 085,0	3 980,3	65,4	2 629,5	43,2	722,7	11,9	718,6	11,8	616,4	10,1
4b.1	376,1	193,5	51,4	106,9	28,4	42,0	11,2	41,7	11,1	37,5	10,0
4b.2	37,1	45,3	122,1	38,5	103,6	7,1	19,1	7,1	19,1	5,2	13,9
4b.3	54,9	67,4	122,8	56,9	103,7	6,5	11,9	6,5	11,9	4,8	8,7
4b	468,1	306,2	65,4	202,3	43,2	55,6	11,9	55,3	11,8	47,4	10,1
5a.1	1 655,0	912,7	55,2	823,7	49,8	373,3	22,6	223,4	13,5	214,0	12,9
5a.2	292,7	95,1	32,5	51,6	17,6	19,6	6,7	9,9	3,4	9,9	3,4
5a.3	146,3	56,0	38,3	51,7	35,3	8,6	5,9	3,2	2,2	3,2	2,2
5a	2 094,0	1 063,9	50,8	927,0	44,3	401,5	19,2	236,6	11,3	227,2	10,9
5b.1	14,8	8,2	55,2	7,4	49,8	3,3	22,6	2,0	13,5	1,9	12,9
5b.2	2,6	0,9	32,5	0,5	17,6	0,2	6,7	0,1	3,4	0,1	3,4
5b.3	1,3	0,5	38,3	0,5	35,3	0,1	5,9	0,0	2,2	0,0	2,2
5b	18,7	9,5	50,8	8,3	44,3	3,6	19,2	2,1	11,3	2,0	10,9
Cíl 1	52 267,2	99 991,3	191,3	22 473,2	43,0	11 301,4	21,6	2 934,3	5,6	2 239,6	4,3
Cíl 2	486,8	315,7	64,8	210,6	43,3	59,2	12,2	57,4	11,8	49,5	10,2
OP VK	52 754,1	100 307,0	190,1	22 683,7	43,0	11 360,6	21,5	2 991,7	5,7	2 289,1	4,3

Poznámka: - Ve sloupci „Proplacené prostředky příjemcům“, „Prostředky v souhrnných žádostech zaúčtovaných PCO“ a „Certifikované výdaje předložené EK“ jsou zahrnuty údaje za IP a GG, a to z důvodu, že certifikace probíhá pouze na úrovni IP a GG, nikoliv GP. - Měnový kurz: 1 EUR = 24,51 CZK - měsíční kurz převzatý z MŠC2007, „Prostředky v souhrnných žádostech zaúčtovaných PCO“ a „Certifikované výdaje předložené EK“ jsou přepočteny kurzem v době zaúčtování v IS Viola, tj. kurz není shodný s aktuálním měsíčním kurzem. - V meziměsíčním srovnání je u OP VK v rámci globálních grantů v oblasti podpory 1.1, 1.2 a 1.3 ve stavu „GG s vydaným Rozhodnutím / podepsanou Smlouvou“ evidováno navýšení objemu finančních prostředků (o 328,0 mil. Kč). Důvodem je dodatečná úprava dat v informačním systému ze strany řídicího orgánu OP.

OPERAČNÍ PROGRAM LIDSKÉ ZDROJE A ZAMĚSTNANOST

OP Lidské zdroje a zaměstnanost je zaměřen na zvýšení zaměstnanosti a zaměstnatelnosti obyvatel ČR, na posílení sociální integrace, na rovné příležitosti žen a mužů a sladění rodinného a pracovního života. OP Lidské zdroje a zaměstnanost je financován z ESF.

Z územního hlediska jsou intervence OP Lidské zdroje a zaměstnanost zaměřeny na podporu regionů ČR zařazených do cíle Konvergence (celé území ČR vyjma hlavního města Prahy). U vybraných oblastí intervence se podpora týká i území hlavního města Prahy (prioritní osa 2, 4 a 5).

Úlohu řídicího orgánu zastává Odbor 81 řízení pomoci z ESF Ministerstva práce a sociálních věcí ČR, zprostředkujícími subjekty jsou Odbor 82 implementace fondů EU na MPSV, Odbor implementace strukturálních fondů na MPO a Odbor strukturálních fondů na MV. Podrobnější informace jsou uvedeny na internetových stránkách www.esfcr.cz.

Tab. 35 - Struktura OP Lidské zdroje a zaměstnanost

Číslo prioritní osy / oblasti podpory	Název prioritní osy / oblasti podpory	Podíl na celkové alokaci v %
1	Adaptabilita	28,7
1.1	Zvýšení adaptability zaměstnanců a konkurenceschopnosti podniků	24,5
1.2	Zvýšení adaptability zaměstnanců a zaměstnavatelů restrukturalizovaných podniků	4,2
2a,b	Aktivní politika trhu práce	33,0
2.1a,b	Posílení aktivních politik zaměstnanosti	28,0
2.2a,b	Modernizace institucí a zavedení systému kvality služeb zaměstnanosti a jejich rozvoj	5,0
3	Sociální integrace a rovné příležitosti	21,8
3.1	Podpora sociální integrace a sociálních služeb	13,3
3.2	Podpora sociální integrace romských lokalit	2,0
3.3	Integrace sociálně vyloučených skupin na trhu práce	3,5
3.4	Rovné příležitosti žen a mužů na trhu práce a sladění rodinného a pracovního života	3,0
4a,b	Veřejná správa a veřejné služby	10,6
4.1a,b	Posilování institucionální kapacity a efektivnosti veřejné správy	10,6
5a,b	Mezinárodní spolupráce	1,9
5.1a,b	Mezinárodní spolupráce	1,9
6a,b	Technická pomoc	4,0
6.1a,b	Podpora řízení, implementace a kontroly operací	4,0

Poznámka:

- OP je víceúčelový, tj. je financován jak z prostředků určených pro cíl Konvergence (a), tak z prostředků pro cíl Regionální konkurenceschopnost a zaměstnanost (b).

Zdroj: Programový dokument OP LZZ

Realizace OP Lidské zdroje a zaměstnanost

V OP Lidské zdroje a zaměstnanost bylo ke 3. červnu 2011 podáno 656 žádostí na individuální projekty v celkové hodnotě 33,6 mld. Kč a 15 žádostí na globální granty ve výši 22,0 mld. Kč, v rámci GG bylo podáno 7 932 žádostí na grantové projekty v hodnotě 39,5 mld. Kč. V OP Lidské zdroje a zaměstnanost je vydáno 468 Rozhodnutí o poskytnutí dotace ve výši 24,1 mld. Kč na individuální projekty a 14 Rozhodnutí na globální granty ve výši 19,3 mld. Kč. V rámci GG bylo schváleno 2 572 grantových projektů v hodnotě 11,8 mld. Kč. Proplacené prostředky za IP a GG dosahují 12,5 mld. Kč, což představuje 23,5 % z celkové alokace na program. Objem certifikovaných výdajů činí 5,7 mld. Kč, což je 10,7 % z alokace na OP Lidské zdroje a zaměstnanost na období 2007-2013.

Podané žádosti

Počet podaných **žádostí na individuální projekty** v květnu 2011 vzrostl o 4 žádosti v hodnotě 2,1 mld. Kč. Od počátku programového období ke 3. červnu 2011 bylo podáno 656 žádostí na individuální projekty s finančním požadavkem 33,6 mld. Kč.

Počet podaných **žádostí na globální granty** se v meziměsíčním srovnání nezměnil, ke 3. červnu 2011 bylo podáno 15 žádostí na globální granty v hodnotě 22,0 mld. Kč.

Počet **podaných žádostí na grantový projekt** se ve sledovaném období zvýšil o 9 žádostí v hodnotě 12,4 mil. Kč. Od počátku programového období ke 3. červnu 2011 bylo podáno 7 932 žádostí na grantový projekt ve výši 39,5 mld. Kč, což o 105,0 % převyšuje objem finančních prostředků ve schválených GG (tj. GG s vydaným Rozhodnutím).

Projekty s vydaným Rozhodnutím o poskytnutí dotace

V květnu 2011 se počet vydaných **Rozhodnutí na individuální projekty** zvýšil o 17 ve výši 345,0 mil. Kč. Od počátku programového období ke 3. červnu 2011 bylo vydáno 468 Rozhodnutí na individuální projekty v hodnotě 24,1 mld. Kč.

Řídicí orgán ke 3. červnu 2011 vydal 14 **Rozhodnutí na globální granty** v hodnotě 19,3 mld. Kč, v meziměsíčním srovnání nedošlo ke změně.

Počet vydaných **Rozhodnutí na grantové projekty** se ve sledovaném období zvýšil o 46 v hodnotě 174,3 mil. Kč. Od počátku programového období ke 3. červnu 2011 bylo vydáno 2 572 Rozhodnutí na grantové projekty ve výši 11,8 mld. Kč, to představuje 61,0 % z finančního objemu ve schválených globálních grantech.

Proplacené prostředky příjemcům

Hodnota všech proplacených prostředků (**IP a GG**) ke 3. červnu 2011 dosahuje 12,5 mld. Kč, což představuje 23,5 % z alokace OP Lidské zdroje a zaměstnanost. V květnu 2011 byly proplaceny finanční prostředky (IP a GG) na účty příjemců ve výši 591,8 mil. Kč.

V OP Lidské zdroje a zaměstnanost je evidováno 6 finančně ukončených projektů v hodnotě 88,1 mil. Kč (v květnu 2011 nebyla v tomto stavu evidována žádná změna).

Certifikované výdaje předložené Evropské komisi

Certifikované výdaje předložené Evropské komisi ke 3. červnu 2011 dosahují 5,7 mld. Kč, což představuje 10,7 % z celkové alokace na program, tento stav se ve sledovaném období nezměnil.

Prostředky v souhrnných žádostech zaúčtovaných PCO ke 3. červnu 2011 dosahují 8,8 mld. Kč, tj. 16,6 % z alokace OP Lidské zdroje a zaměstnanost. V průběhu května 2011 byl zaznamenán nárůst prostředků v souhrnných žádostech zaúčtovaných PCO ve výši 854,9 mil. Kč.

Tab. 36 - Údaje o individuálních projektech (IP) OP Lidské zdroje a zaměstnanost (EU a národní zdroje)

Prioritní osa / Oblast podpory	Podané žádosti		Žádosti vyřazené z administrace		Žádosti ve schvalovacím procesu		Projekty s vydaným Rozhodnutím / podepsanou Smlouvou		Finančně ukončené projekty	
	počet	mil. Kč	počet	mil. Kč	počet	mil. Kč	počet	mil. Kč	počet	mil. Kč
-	a	b	c	d	e	f	g	h	i	J
-	od počátku období		od počátku období		aktuální stav		od počátku období		od počátku období	
1.1	7	5 446,0	1	850,0	2	1 213,7	4	3 382,3	0	0,0
1.2	9	396,6	0	0,0	0	0,0	9	392,7	0	0,0
1	16	5 842,6	1	850,0	2	1 213,7	13	3 775,0	0	0,0
2.1a	123	9 034,4	25	1 264,6	14	421,9	84	8 600,6	3	35,3
2.2a	12	1 206,3	2	387,6	2	118,5	8	695,9	0	0,0
2a	135	10 240,7	27	1 652,2	16	540,4	92	9 296,5	3	35,3
2.1b	0	118,9	0	16,6	0	5,6	0	113,2	0	0,5
2.2b	0	15,9	0	5,1	0	1,6	0	9,2	0	0,0
2b	0	134,7	0	21,7	0	7,1	0	122,3	0	0,5
3.1	61	10 002,6	20	4 444,6	6	401,0	35	5 157,0	2	50,7
3.2	20	617,8	6	235,6	6	221,9	8	160,4	0	0,0
3.3	3	97,7	0	0,0	3	97,7	0	0,0	0	0,0
3.4	9	98,4	7	69,8	0	0,0	2	28,6	0	0,0
3	93	10 816,5	33	4 750,0	15	720,6	45	5 346,0	2	50,7
4a.1	379	4 122,4	82	754,7	11	162,9	286	3 189,2	0	0,0
4a	379	4 122,4	82	754,7	11	162,9	286	3 189,2	0	0,0
4b.1	0	317,1	0	58,1	0	12,5	0	245,3	0	0,0
4b	0	317,1	0	58,1	0	12,5	0	245,3	0	0,0
5a.1	0	0,0	0	0,0	0	0,0	0	0,0	0	0,0
5a	0	0,0	0	0,0	0	0,0	0	0,0	0	0,0
5b.1	0	0,0	0	0,0	0	0,0	0	0,0	0	0,0
5b	0	0,0	0	0,0	0	0,0	0	0,0	0	0,0
6a.1	33	2 068,0	1	2,0	0	0,0	32	2 120,7	0	0,0
6a	33	2 068,0	1	2,0	0	0,0	32	2 120,7	0	0,0
6b.1	0	28,1	0	0,0	0	0,0	0	28,8	0	0,0
6b	0	28,1	0	0,0	0	0,0	0	28,8	0	0,0
OP LZZ	656	33 570,1	144	8 088,7	44	2 657,2	468	24 123,8	5	86,5

Poznámka:

- Program je víceúčelový, OP LZZ je financován jak z prostředků určených pro cíl Konvergence (a), tak z prostředků pro cíl Regionální konkurenceschopnost a zaměstnanost (b). V oblastech podpory, kterých se víceúčelovost týká, jsou žádosti podávány a registrovány pouze u cíle Konvergence (a), ale financování probíhá v daném poměru v rámci obou cílů.
- K datu generování jsou u OP LZZ vedeny 5 nedokončené individuální projekty (IP) v hodnotě 33,7 mil. Kč.

Zdroj: MSC2007 – 3. 6. 2011

Tab. 37 - Údaje o globálních grantech (GG) OP Lidské zdroje a zaměstnanost (EU a národní zdroje)

Prioritní osa / Oblast podpory	Podané žádosti		Žádosti vyřazené z administrace		Žádosti ve schvalovacím procesu		GG s vydaným Rozhodnutím / podepsanou Smlouvou		Finančně ukončené GG	
	počet	mil. Kč	počet	mil. Kč	počet	mil. Kč	počet	mil. Kč	počet	mil. Kč
-	a	b	c	d	e	f	g	h	i	J
-	od počátku období		od počátku období		aktuální stav		od počátku období		od počátku období	
1.1	5	10 612,0	1	1 304,5	0	0,0	4	9 047,5	0	0,0
1.2	1	2 000,0	0	0,0	0	0,0	1	1 030,5	0	0,0
1	6	12 612,0	1	1 304,5	0	0,0	5	10 078,0	0	0,0
2.1a	1	1 492,1	0	0,0	0	0,0	1	1 492,1	0	0,0
2.2a	0	0,0	0	0,0	0	0,0	0	0,0	0	0,0
2a	1	1 492,1	0	0,0	0	0,0	1	1 492,1	0	0,0
2.1b	0	19,6	0	0,0	0	0,0	0	19,6	0	0,0
2.2b	0	0,0	0	0,0	0	0,0	0	0,0	0	0,0
2b	0	19,6	0	0,0	0	0,0	0	19,6	0	0,0
3.1	3	1 538,0	0	0,0	0	0,0	3	1 538,0	0	0,0
3.2	1	477,5	0	0,0	0	0,0	1	477,5	0	0,0
3.3	1	1 865,1	0	0,0	0	0,0	1	1 705,1	0	0,0
3.4	1	1 640,5	0	0,0	0	0,0	1	1 640,5	0	0,0
3	6	5 521,1	0	0,0	0	0,0	6	5 361,1	0	0,0
4a.1	1	1 485,7	0	0,0	0	0,0	1	1 485,7	0	0,0
4a	1	1 485,7	0	0,0	0	0,0	1	1 485,7	0	0,0
4b.1	0	114,3	0	0,0	0	0,0	0	114,3	0	0,0
4b	0	114,3	0	0,0	0	0,0	0	114,3	0	0,0
5a.1	1	664,5	0	0,0	0	0,0	1	664,5	0	0,0
5a	1	664,5	0	0,0	0	0,0	1	664,5	0	0,0
5b.1	0	51,1	0	0,0	0	0,0	0	51,1	0	0,0
5b	0	51,1	0	0,0	0	0,0	0	51,1	0	0,0
6a.1	0	0,0	0	0,0	0	0,0	0	0,0	0	0,0
6a	0	0,0	0	0,0	0	0,0	0	0,0	0	0,0
6b.1	0	0,0	0	0,0	0	0,0	0	0,0	0	0,0
6b	0	0,0	0	0,0	0	0,0	0	0,0	0	0,0
OP LZZ	15	21 960,5	1	1 304,5	0	0,0	14	19 266,5	0	0,0

Poznámka: - Program je víceúčelový, OP LZZ je financován jak z prostředků určených pro cíl Konvergence (a), tak z prostředků pro cíl Regionální konkurenceschopnost a zaměstnanost (b). V oblastech podpory, kterých se víceúčelovost týká, jsou žádosti podávány a registrovány pouze u cíle Konvergence (a), ale financování probíhá v daném poměru v rámci obou cílů. Částky na GG za PO2 byly dle pravidel víceúčelovosti rozděleny na cíl Konvergence (a) a na cíl Regionální konkurenceschopnost a zaměstnanost (b). - K datu generování nejsou u OP LZZ evidovány žádné nedokončené globální granty (GG).

Zdroj: MSC2007 – 3. 6. 2011

Tab. 38 - Údaje o grantových projektech (GP) OP Lidské zdroje a zaměstnanost (EU a národní zdroje)

Prioritní osa / Oblast podpory	Podané žádosti		Žádosti vyřazené z administrace		Žádosti ve schvalovacím procesu		Projekty s vydaným Rozhodnutím / podepsanou Smlouvou		Finančně ukončené projekty	
	počet	mil. Kč	počet	mil. Kč	počet	mil. Kč	počet	mil. Kč	počet	mil. Kč
-	a	b	c	d	e	f	g	h	i	j
-	od počátku období		od počátku období		aktuální stav		od počátku období		od počátku období	
1.1	3 563	19 074,3	1 874	11 058,6	27	158,1	1 662	7 797,1	1	1,6
1.2	20	165,3	7	59,5	10	80,1	3	25,7	0	0,0
1	3 583	19 239,6	1 881	11 118,1	37	238,2	1 665	7 822,7	1	1,6
2.1a	435	2 071,9	308	1 476,3	3	13,0	124	582,6	0	0,0
2.2a	0	0,0	0	0,0	0	0,0	0	0,0	0	0,0
2a	435	2 071,9	308	1 476,3	3	13,0	124	582,6	0	0,0
2.1b	0	27,3	0	19,4	0	0,2	0	7,7	0	0,0
2.2b	0	0,0	0	0,0	0	0,0	0	0,0	0	0,0
2b	0	27,3	0	19,4	0	0,2	0	7,7	0	0,0
3.1	1 370	5 443,4	1 010	4 319,2	132	401,2	228	724,2	0	0,0
3.2	281	1 924,0	188	1 345,8	33	214,1	60	364,2	0	0,0
3.3	803	3 852,0	556	2 670,7	139	691,0	108	490,3	0	0,0
3.4	855	3 812,4	694	3 161,7	5	18,9	156	631,7	0	0,0
3	3 309	15 031,9	2 448	11 497,5	309	1 325,2	552	2 210,3	0	0,0
4a.1	357	1 589,8	150	686,8	46	175,7	161	727,2	0	0,0
4a	357	1 589,8	150	686,8	46	175,7	161	727,2	0	0,0
4b.1	0	122,3	0	52,8	0	13,5	0	55,9	0	0,0
4b	0	122,3	0	52,8	0	13,5	0	55,9	0	0,0
5a.1	248	1 334,6	177	999,6	1	3,0	70	332,0	0	0,0
5a	248	1 334,6	177	999,6	1	3,0	70	332,0	0	0,0
5b.1	0	102,7	0	76,9	0	0,2	0	25,5	0	0,0
5b	0	102,7	0	76,9	0	0,2	0	25,5	0	0,0
6a.1	0	0,0	0	0,0	0	0,0	0	0,0	0	0,0
6a	0	0,0	0	0,0	0	0,0	0	0,0	0	0,0
6b.1	0	0,0	0	0,0	0	0,0	0	0,0	0	0,0
6b	0	0,0	0	0,0	0	0,0	0	0,0	0	0,0
OP LZZ	7 932	39 520,0	4 964	25 927,4	396	1 769,1	2 572	11 764,0	1	1,6

Poznámka:

- Program je více cílový, OP LZZ je financován jak z prostředků určených pro cíl Konvergence (a), tak z prostředků pro cíl Regionální konkurenceschopnost a zaměstnanost (b). V oblastech podpory, kterých se více cílovost týká, jsou žádosti podávány a registrovány pouze u cíle Konvergence (a), ale financování probíhá v daném poměru v rámci obou cílů.
- K datu generování je u OP evidováno 12 nedokončených grantových projektů (GP) v celkové hodnotě 40,4 mil. Kč.

Zdroj: MSC2007 – 3. 6. 2011

Tab. 39 - Údaje o stavu čerpání finančních prostředků OP Lidské zdroje a zaměstnanost (EU a národní zdroje)

Prioritní osa / Oblast podpory	Celková alokace podpory 2007–2013	Podané žádosti		Projekty s vydaným Rozhodnutím / podepsanou Smlouvou		Proplacené prostředky příjemcům		Prostředky v souhrnných žádostech zaúčtovaných PCO		Certifikované výdaje předložené EK	
		v mil. Kč	v mil. Kč	%	v mil. Kč	%	v mil. Kč	%	v mil. Kč	%	v mil. Kč
-	a	b	b/a	c	c/a	d	d/a	e	e/a	f	f/a
1.1	12 945,9	24 520,3	189,4	11 179,3	86,4	3 402,7	26,3	1 436,8	11,1	858,6	6,6
1.2	2 240,9	561,8	25,1	418,4	18,7	14,0	0,6	11,1	0,5	5,1	0,2
1	15 186,8	25 082,1	165,2	11 597,7	76,4	3 416,7	22,5	1 447,9	9,5	863,7	5,7
2.1a	14 729,8	11 106,4	75,4	9 183,2	62,3	4 499,7	30,5	4 394,1	29,8	2 931,0	19,9
2.2a	2 612,3	1 206,3	46,2	695,9	26,6	13,1	0,5	13,1	0,5	5,0	0,2
2a	17 342,1	12 312,6	71,0	9 879,1	57,0	4 512,8	26,0	4 407,2	25,4	2 936,0	16,9
2.1b	193,8	146,1	75,4	120,8	62,3	59,2	30,6	57,8	29,8	38,6	19,9
2.2b	34,4	15,9	46,2	9,2	26,6	0,2	0,5	0,2	0,5	0,1	0,2
2b	228,2	162,0	71,0	130,0	57,0	59,4	26,0	58,0	25,4	38,6	16,9
3.1	7 284,3	15 446,0	212,0	5 881,2	80,7	3 070,1	42,1	2 083,5	28,6	1 367,9	18,8
3.2	975,9	2 541,9	260,5	524,6	53,8	197,5	20,2	120,1	12,3	70,5	7,2
3.3	1 828,5	3 949,7	216,0	490,3	26,8	157,2	8,6	36,4	2,0	0,0	0,0
3.4	1 463,8	3 910,8	267,2	660,3	45,1	368,9	25,2	203,4	13,9	121,3	8,3
3	11 552,5	25 848,5	223,7	7 556,3	65,4	3 793,7	32,8	2 443,5	21,2	1 559,7	13,5
4a.1	5 225,3	5 712,1	109,3	3 916,4	75,0	239,5	4,6	143,3	2,7	47,6	0,9
4a	5 225,3	5 712,1	109,3	3 916,4	75,0	239,5	4,6	143,3	2,7	47,6	0,9
4b.1	401,9	439,4	109,3	301,3	75,0	18,4	4,6	11,0	2,7	3,7	0,9
4b	401,9	439,4	109,3	301,3	75,0	18,4	4,6	11,0	2,7	3,7	0,9
5a.1	935,9	1 334,6	142,6	332,0	35,5	159,9	17,1	71,5	7,6	33,0	3,5
5a	935,9	1 334,6	142,6	332,0	35,5	159,9	17,1	71,5	7,6	33,0	3,5
5b.1	72,0	102,7	142,6	25,5	35,5	12,3	17,1	5,5	7,6	2,5	3,5
5b	72,0	102,7	142,6	25,5	35,5	12,3	17,1	5,5	7,6	2,5	3,5
6a.1	2 096,4	2 068,0	98,6	2 120,7	101,2	240,1	11,5	227,2	10,8	181,7	8,7
6a	2 096,4	2 068,0	98,6	2 120,7	101,2	240,1	11,5	227,2	10,8	181,7	8,7
6b.1	28,5	28,1	98,6	28,8	101,2	3,3	11,5	3,1	10,8	2,5	8,7
6b	28,5	28,1	98,6	28,8	101,2	3,3	11,5	3,1	10,8	2,5	8,7
Cíl 1	52 338,9	72 358,0	138,2	35 402,2	67,6	12 362,6	23,6	8 740,5	16,7	5 621,7	10,7
Cíl 2	730,6	732,1	100,2	485,6	66,5	93,4	12,8	77,6	10,6	47,3	6,5
OP LZZ	53 069,5	73 090,1	137,7	35 887,8	67,6	12 456,0	23,5	8 818,1	16,6	5 669,0	10,7

Poznámka:

- Ve sloupci „Proplacené prostředky příjemcům“, „Prostředky v souhrnných žádostech zaúčtovaných PCO“ a „Certifikované výdaje předložené EK“ jsou zahrnuty údaje za IP a GG, a to z důvodu, že certifikace probíhá pouze na úrovni IP a GG, nikoliv GP.
- Měnový kurz: 1 EUR = 24,51 CZK - měsíční kurz převzatý z MSC2007. „Prostředky v souhrnných žádostech zaúčtovaných PCO“ a „Certifikované výdaje předložené EK“ jsou přepočteny kurzem v době zaúčtování v IS Viola, tj. kurz není shodný s aktuálním měsíčním kurzem.

Zdroj: MSC2007 – 3. 6. 2011

INTEGROVANÝ OPERAČNÍ PROGRAM

Finanční prostředky tohoto operačního programu jsou určeny k rozvoji veřejné správy, kultury, cestovního ruchu, informační společnosti, k podpoře zaměstnanosti, péči o zdraví obyvatel, ke zlepšení bydlení a bezpečnosti obyvatelstva. Cílem Integrovaného OP je podpořit socioekonomický růst ČR a zvýšit kvalitu života občanů ČR. Integrovaný OP je financován z ERDF.

Z územního hlediska jsou intervence Integrovaného OP zaměřeny především na podporu regionů ČR zařazených do cíle Konvergence (celé území ČR kromě hlavního města Prahy). U vybraných oblastí podpory se intervence týkají i území hlavního města Prahy (prioritní osa 1, 4 a 6).

Roli řídicího orgánu vykonává Ministerstvo pro místní rozvoj ČR, činnost zprostředkujících subjektů zastávají Ministerstvo vnitra ČR (oblasti podpory 1.1, 2.1 a 3.4), Ministerstvo práce a sociálních věcí ČR (oblasti podpory 3.1 a 3.3), Ministerstvo zdravotnictví ČR (oblast podpory 3.2), Ministerstvo kultury ČR (oblast podpory 5.1) a Centrum pro regionální rozvoj ČR (oblasti podpory 2.1, 3.1, 3.3, 3.4, 5.2, 5.3 a 4. a 6. prioritní osa). Podrobnější informace o Integrovaném OP jsou uvedeny na internetových stránkách www.strukturalni-fondy.cz/iop.

Tab. 40 - Struktura Integrovaného OP

Číslo prioritní osy / oblasti podpory	Název prioritní osy / oblasti podpory	Podíl na celkové alokaci v %
1a,b	Modernizace veřejné správy	21,1
1.1a,b	Rozvoj informační společnosti ve veřejné správě	21,1
2	Zavádění ICT ve veřejné správě	10,8
2.1	Zavádění ICT v územní veřejné správě	10,8
3	Zvýšení kvality a dostupnosti veřejných služeb	34,4
3.1	Služby v oblasti sociální integrace	5,0
3.2	Služby v oblasti veřejného zdraví	15,7
3.3	Služby v oblasti zaměstnanosti	2,9
3.4	Služby v oblasti bezpečnosti, prevence a řešení rizik	10,8
4a,b	Národní podpora cestovního ruchu	4,1
4.1a,b	Národní podpora rozvoje cestovního ruchu	4,1
5	Národní podpora územního rozvoje	26,6
5.1	Národní podpora využití potenciálu kulturního dědictví	13,4
5.2	Zlepšení prostředí v problémových sídlištích	12,2
5.3	Modernizace a rozvoj systémů tvorby územních politik	1,0
6a,b	Technická pomoc	2,8
6.1a,b	Aktivity spojené s řízením IOP	1,7
6.2a,b	Ostatní náklady technické pomoci IOP	1,1

Poznámka:

- OP je víceúčelový, tj. je financován jak z prostředků určených pro cíl Konvergence (a), tak z prostředků pro cíl Regionální konkurenceschopnost a zaměstnanost (b).

Zdroj: Programový dokument IOP

Realizace Integrovaného OP

V Integrovaném OP bylo ke 3. červnu 2011 podáno 7 788 žádostí v celkové výši 51,7 mld. Kč, což představuje 113,0 % z celkové alokace na program. Řídící orgán a zprostředkující subjekty vydaly 6 825 Rozhodnutí o poskytnutí dotace v hodnotě 27,6 mld. Kč (60,2 % z alokace na období 2007–2013). Proplacené prostředky příjemcům činí 6,1 mld. Kč, což představuje 13,3 % z alokace Integrovaného OP. Objem certifikovaných výdajů dosahuje 3,6 mld. Kč, to je 7,9 % z alokace na období 2007–2013.

Podané žádosti

Počet podaných žádostí se v květnu 2011 zvýšil o 54 žádostí ve výši 851,0 mil. Kč. Finanční požadavek v podaných žádostech ke 3. červnu 2011 přesahuje alokaci na celé programové období o 13,0 %, tj. finanční objem v 7 788 podaných žádostech dosahuje 51,7 mld. Kč.

Největší meziměsíční nárůst (6 žádostí ve výši 451,8 mil. Kč) je zaznamenán ve 4. prioritní ose. V této prioritní ose byla do 31. května 2011 otevřena výzva zaměřená na zavedení národního informačního systému a na podporu prezentace ČR jako destinace cestovního ruchu.

Projekty s vydaným Rozhodnutím o poskytnutí dotace

Počet schválených projektů se v meziměsíčním srovnání zvýšil o 62 Rozhodnutí o poskytnutí dotace v hodnotě 669,8 mil. Kč. Finanční objem v projektech s vydaným Rozhodnutím o poskytnutí dotace ke 3. červnu 2011 dosahuje 27,6 mld. Kč, to představuje 60,2 % z alokace na Integrovaný OP.

V květnu 2011 byl největší pokrok ve finančním objemu schválených projektů zaznamenán ve 2. prioritní ose (30 Rozhodnutí ve výši 402,2 mil. Kč) a v oblasti podpory 5.1 (1 Rozhodnutí ve výši 129,8 mil. Kč).

Proplacené prostředky příjemcům

Od počátku programového období ke 3. červnu 2011 byly vyplaceny prostředky na účty příjemců ve výši 6,1 mld. Kč, což činí 13,3 % z alokace Integrovaného OP. V květnu 2011 byly na účty příjemců převedeny finanční prostředky ve výši 175,2 mil. Kč, a to ve všech prioritních osách Integrovaného OP (vyjma 2. prioritní osy).

V Integrovaném OP bylo ke 3. červnu 2011 **finančně ukončeno** 5 279 projektů ve výši 5,0 mld. Kč (tj. 77,3 % z celkového počtu schválených projektů). Ve sledovaném období bylo finančně ukončeno dalších 55 projektů v hodnotě 82,1 mil. Kč.

Certifikované výdaje předložené Evropské komisi

Ve sledovaném období nedošlo ke zvýšení certifikovaných výdajů předložených EK. Ke 3. červnu 2011 dosahují certifikované výdaje předložené EK 3,6 mld. Kč, což představuje 7,9 % z alokace Integrovaného OP.

V průběhu května 2011 byl zaznamenán nárůst prostředků ve výši 290,4 mil. Kč v souhrnných žádostech zaúčtovaných PCO. Ke 3. červnu 2011 jejich podíl tvoří 11,4 % z alokace celého programu.

Tab. 41 - Údaje o projektech Integrovaného OP (EU a národní zdroje)

Prioritní osa / Oblast podpory	Podané žádosti		Žádosti vyřazené z administrace		Žádosti ve schvalovacím procesu		Projekty s vydaným Rozhodnutím / podepsanou Smlouvou		Finančně ukončené projekty	
	počet	mil. Kč	počet	mil. Kč	počet	mil. Kč	počet	mil. Kč	počet	mil. Kč
-	a	b	c	d	e	f	g	h	i	j
-	od počátku období		od počátku období		aktuální stav		od počátku období		od počátku období	
1.1a	79	10 743,6	20	2 180,3	1	14,2	58	8 503,5	8	226,3
1a	79	10 743,6	20	2 180,3	1	14,2	58	8 503,5	8	226,3
1.1b	0	826,4	0	167,7	0	1,1	0	654,1	0	17,4
1b	0	826,4	0	167,7	0	1,1	0	654,1	0	17,4
2.1	5 839	5 465,7	295	598,3	52	3 149,1	5 492	1 710,9	4 557	386,3
2	5 839	5 465,7	295	598,3	52	3 149,1	5 492	1 710,9	4 557	386,3
3.1	175	1 251,4	111	496,5	51	630,4	13	39,2	7	15,6
3.2	164	7 886,4	25	1 207,1	31	1 084,4	108	5 541,2	51	2 528,5
3.3	10	996,5	4	313,9	4	554,8	2	57,0	0	0,0
3.4	45	3 641,6	2	1 198,9	21	1 274,0	22	1 055,7	8	513,3
3	394	13 775,9	142	3 216,4	107	3 543,7	145	6 693,1	66	3 057,4
4.1a	64	2 150,3	37	907,7	10	533,4	17	700,8	0	0,0
4a	64	2 150,3	37	907,7	10	533,4	17	700,8	0	0,0
4.1b	64	165,4	37	69,8	10	41,0	17	53,9	0	0,0
4b	64	165,4	37	69,8	10	41,0	17	53,9	0	0,0
5.1	42	14 025,8	24	8 159,4	1	254,5	17	5 590,3	0	0,0
5.2	667	2 916,9	16	103,6	136	525,3	515	2 188,8	256	812,2
5.3	579	501,6	57	50,1	9	15,2	513	430,3	363	287,2
5	1 288	17 444,3	97	8 313,2	146	795,0	1 045	8 209,5	619	1 099,4
6.1a	20	792,6	0	0,0	1	28,5	19	731,8	7	113,1
6.2a	40	321,4	2	4,4	6	20,7	32	275,4	22	103,0
6a	60	1 114,0	2	4,4	7	49,2	51	1 007,2	29	216,1
6.1b	0	14,6	0	0,0	0	0,5	0	13,5	0	2,1
6.2b	0	5,9	0	0,1	0	0,4	0	5,1	0	1,9
6b	0	20,5	0	0,1	0	0,9	0	18,5	0	4,0
Cíl 1	7 724	50 693,7	593	15 220,3	323	8 084,6	6 808	26 825,0	5 279	4 985,3
Cíl 2	64	1 012,3	37	237,6	10	43,0	17	726,5	0	21,4
IOP	7 788	51 706,0	630	15 457,9	333	8 127,6	6 825	27 551,5	5 279	5 006,7

Poznámka:

- Počet podaných žádostí je u víceřadových prioritních os uveden pouze u oblastí podpory vztahující se k cíli Konvergence (a). V oblastech podpory, které spadají pod cíl Regionální konkurenceschopnost a zaměstnanost (b) je počet nulový (kromě 4. prioritní osy). - K datu generování je u OP vedeno 80 nedokončených projektů v hodnotě 1,2 mld. Kč. - V meziměsíčním srovnání je u IOP v oblasti podpory 3.4 ve stavu „Projekty s vydaným Rozhodnutím / podepsanou Smlouvou“ evidován pokles objemu finančních prostředků (o 23,5 mil. Kč) Důvodem je změna výdajů u 2 projektů formou dodatku k Rozhodnutí.

Zdroj: MSC2007 – 3. 6. 2011

Tab. 42 - Údaje o stavu čerpání finančních prostředků Integrovaného OP (EU a národní zdroje)

Prioritní osa / Oblast podpory	Celková alokace podpory 2007–2013	Podané žádosti		Projekty s vydaným Rozhodnutím / podepsanou Smlouvou		Proplacené prostředky příjemcům		Prostředky v souhrnných žádostech zaúčtovaných PCO		Certifikované výdaje předložené EK	
		mil. Kč	mil. Kč	%	mil. Kč	%	mil. Kč	%	mil. Kč	%	mil. Kč
-	a	b	b/a	c	c/a	d	d/a	e	e/a	f	f/a
1a.1	8 962,2	10 743,6	119,9	8 503,5	94,9	769,0	8,6	376,3	4,2	285,8	3,2
1a	8 962,2	10 743,6	119,9	8 503,5	94,9	769,0	8,6	376,3	4,2	285,8	3,2
1b.1	689,4	826,4	119,9	654,1	94,9	59,2	8,6	28,9	4,2	22,0	3,2
1b	689,4	826,4	119,9	654,1	94,9	59,2	8,6	28,9	4,2	22,0	3,2
2.1	4 931,7	5 465,7	110,8	1 710,9	34,7	384,1	7,8	166,6	3,4	153,8	3,1
2	4 931,7	5 465,7	110,8	1 710,9	34,7	384,1	7,8	166,6	3,4	153,8	3,1
3.1	2 283,8	1 251,4	54,8	39,2	1,7	18,6	0,8	6,6	0,3	2,3	0,1
3.2	7 245,5	7 886,4	108,8	5 541,2	76,5	2 474,2	34,1	2 394,0	33,0	1 768,0	24,4
3.3	1 343,4	996,5	74,2	57,0	4,2	0,0	0,0	0,0	0,0	0,0	0,0
3.4	4 934,5	3 641,6	73,8	1 055,7	21,4	475,0	9,6	475,0	9,6	124,2	2,5
3	15 807,2	13 775,9	87,1	6 693,1	42,3	2 967,8	18,8	2 875,5	18,2	1 894,6	12,0
4a.1	1 747,7	2 150,3	123,0	700,8	40,1	138,4	7,9	102,9	5,9	98,7	5,6
4a	1 747,7	2 150,3	123,0	700,8	40,1	138,4	7,9	102,9	5,9	98,7	5,6
4b.1	134,4	165,4	123,0	53,9	40,1	10,6	7,9	7,9	5,9	7,6	5,6
4b	134,4	165,4	123,0	53,9	40,1	10,6	7,9	7,9	5,9	7,6	5,6
5.1	6 137,9	14 025,8	228,5	5 590,3	91,1	321,4	5,2	271,2	4,4	153,4	2,5
5.2	5 557,4	2 916,9	52,5	2 188,8	39,4	876,1	15,8	841,3	15,1	500,2	9,0
5.3	464,7	501,6	107,9	430,3	92,6	300,4	64,6	287,0	61,8	264,1	56,8
5	12 160,0	17 444,3	143,5	8 209,5	67,5	1 497,9	12,3	1 399,6	11,5	917,6	7,5
6a.1	789,7	792,6	100,4	731,8	92,7	197,6	25,0	197,6	25,0	170,3	21,6
6a.2	516,5	321,4	62,2	275,4	53,3	62,6	0,0	60,6	11,7	53,3	10,3
6a	1 306,3	1 114,0	85,3	1 007,2	77,1	260,1	19,9	258,2	19,8	223,5	17,1
6b.1	14,5	14,6	100,4	13,5	92,7	3,6	25,0	3,6	25,0	3,1	21,6
6b.2	9,5	5,9	62,2	5,1	53,3	1,2	12,1	1,1	11,7	1,0	10,3
6b	24,0	20,5	85,3	18,5	77,1	4,8	19,9	4,8	19,8	4,1	17,1
Cíl 1	44 915,0	50 693,7	112,9	26 825,0	59,7	6 017,3	13,4	5 179,0	11,5	3 574,0	8,0
Cíl 2	847,9	1 012,3	119,4	726,5	85,7	74,6	8,8	41,6	4,9	33,7	4,0
IOP	45 762,9	51 706,0	113,0	27 551,5	60,2	6 091,9	13,3	5 220,6	11,4	3 607,7	7,9

Poznámka:

- Měnový kurz: 1 EUR = 24,51 CZK - měsíční kurz převzatý z MSC2007, „Prostředky v souhrnných žádostech zaúčtovaných PCO“ a „Certifikované výdaje předložené EK“ jsou přepočteny kurzem v době zaúčtování v IS Viola, tj. kurz není shodný s aktuálním měsíčním kurzem.
- V meziměsíčním srovnání je u IOP v oblasti podpory 3.4 ve stavu „Projekty s vydaným Rozhodnutím / podepsanou Smlouvou“ evidován pokles objemu finančních prostředků (o 23,5 mil. Kč) Důvodem je změna výdajů u 2 projektů formou dodatku k Rozhodnutí.

Zdroj: MSC2007 – 3. 6. 2011

OPERAČNÍ PROGRAM TECHNICKÁ POMOC

Z OP Technická pomoc jsou zajišťovány aktivity, které podporují efektivitu řízení Národního strategického referenčního rámce, jeho administrativní zabezpečení, kontrolu, monitorování a evaluaci realizace NSRR a aktivity, jež jsou spojeny s využitím prostředků SF / FS a jejich publicitou.

Z územního hlediska jsou intervence OP Technická pomoc zaměřeny na celé území ČR včetně hlavního města Prahy.

Řídicím orgánem OP Technická pomoc je Ministerstvo pro místní rozvoj ČR. Zprostředkujícím subjektem je Centrum pro regionální rozvoj ČR. Podrobnější informace jsou dostupné na internetových stránkách www.strukturalni-fondy.cz/op-tp.

Tab. 43 - Struktura OP Technická pomoc

Číslo prioritní osy / oblasti podpory	Název prioritní osy / oblasti podpory	Podíl na celkové alokaci v %
1a,b	Podpora řízení a koordinace	10,5
1.1a,b	Řízení implementace NSRR	6,3
1.2a,b	Finanční řízení, kontrola a audit	1,0
1.3a,b	Řízení a koordinace HSS	1,6
1.4a,b	Příprava nového programového období 2014 +	1,6
2a,b	Monitorování	20,0
2.1a,b	Komunikační a monitorovací systém	20,0
3a,b	Administrativní a absorpční kapacita	41,9
3.1a,b	Podpora administrativních struktur včetně profesního vzdělávání	29,3
3.2a,b	Podpora absorpční kapacity	12,6
4a,b	Publicita	27,7
4.1a,b	Aktivity pro informování a publicitu	22,2
4.2a,b	Správa nástrojů komunikace a řízení KoP OP TP	5,5

Poznámka:

- OP je víceúčelový, tj. je financován jak z prostředků určených pro cíl Konvergence (a), tak z prostředků pro cíl Regionální konkurenceschopnost a zaměstnanost (b).

Zdroj: Programový dokument OP TP

Realizace OP Technická pomoc

Ke 3. červnu 2011 bylo podáno 130 žádostí o finanční požadavku 7,4 mld. Kč, což představuje 103,8 % z celkové alokace na program. Z podaných žádostí bylo u 105 vydáno Rozhodnutí o poskytnutí dotace ve výši 4,3 mld. Kč (59,6 % z alokace na program na období 2007–2013). Proplacené prostředky příjemcům činí 1,0 mld. Kč mil. Kč, což představuje 14,0 % z alokace na programové období 2007–2013. V OP Technická pomoc byly certifikovány výdaje ve výši 882,7 mil. Kč, to je 12,3 % z celkové alokace programu.

Podané žádosti

V průběhu května 2011 byly v OP Technická pomoc nově podány 2 žádosti s finančním požadavkem 401,8 mil. Kč. Počet podaných žádostí se tak zvýšil na celkových 130 a objem požadovaných finančních prostředků dosáhl 7,4 mld. Kč, což představuje 103,8 % z alokace na program na období 2007–2013.

Projekty s vydaným Rozhodnutím / podepsanou Smlouvou

Ve stavu vydaná Rozhodnutí / podepsaná Smlouva je evidován meziměsíční nárůst o 5 projektů ve výši 114,1 mil. Kč v oblasti podporující monitorovací systém a v oblasti podporující publicitu operačních programů.

Celkem byla v OP Technická pomoc vydána Rozhodnutí / podepsána Smlouva o poskytnutí dotace u 105 žádostí z celkově 130 podaných žádostí (80,8 %). Objem nasmlouvaných finančních prostředků ke 3. červnu 2011 činí 4,3 mld. Kč, což představuje 59,6 % z alokace na OP Technická pomoc.

Proplacené prostředky příjemcům

V OP Technická pomoc byly ke 3. červnu 2011 vyplaceny prostředky příjemcům ve výši 1,0 mld. Kč (14,0 % z alokace na období 2007–2013). V květnu 2011 byl zaznamenán nárůst v objemu prostředků vyplacených příjemcům, a to o 43,2 mil. Kč.

Ve sledovaném období bylo **finančně ukončeno** dalších 5 projektů v hodnotě 67,5 mil. Kč, tyto projekty byly zaměřeny na podporu administrativních struktur. Celkově bylo finančně ukončeno 41 projektů o finančním objemu 804,5 mil. Kč (tj. 31,5 % z celkového počtu schválených projektů).

Certifikované výdaje předložené Evropské komisi

V oblasti certifikovaných výdajů předložených EK byl v meziměsíčním porovnání zaznamenán 76% nárůst (o 380,5 mil. Kč). Celková výše certifikovaných výdajů předložených EK ke 3. červnu 2011 činí 882,7 mil. Kč, tj. 12,3 % z celkové alokace OP Technická pomoc.

Nárůst je zaznamenán v objemu prostředků zahrnutých do souhrnných žádostí zaúčtovaných PCO, a to o 25,3 mil. Kč. Ke 3. červnu 2011 bylo do souhrnných žádostí zahrnuto 965,7 mil. Kč, tedy 13,5 % z celkové alokace programu.

Tab. 44 - Údaje o projektech OP Technická pomoc (EU a národní zdroje)

Prioritní osa / Oblast podpory	Podané žádosti		Žádosti vyřazené z administrace		Žádosti ve schvalovacím procesu		Projekty s vydaným Rozhodnutím / podepsanou Smlouvou		Finančně ukončené projekty	
	počet	mil. Kč	počet	mil. Kč	počet	mil. Kč	počet	mil. Kč	počet	mil. Kč
-	a	b	c	d	e	f	g	h	i	j
-	od počátku období		od počátku období		aktuální stav		od počátku období		od počátku období	
1.1a	7	479,6	0	0,0	0	0,0	7	277,7	0	0,0
1.2a	3	44,3	1	7,4	0	0,0	2	33,7	1	29,5
1.3a	1	12,8	0	0,0	0	0,0	1	12,8	0	0,0
1.4a	2	39,4	0	0,0	0	0,0	2	39,4	0	0,0
1a	13	576,1	1	7,4	0	0,0	12	363,6	1	29,5
1.1b	0	7,4	0	0,0	0	0,0	0	4,3	0	0,0
1.2b	0	0,7	0	0,1	0	0,0	0	0,5	0	0,5
1.3b	0	0,2	0	0,0	0	0,0	0	0,2	0	0,0
1.4b	0	0,6	0	0,0	0	0,0	0	0,6	0	0,0
1b	0	8,9	0	0,1	0	0,0	0	5,6	0	0,5
2.1a	57	2 957,6	19	1 939,0	1	1,5	37	1 010,6	18	286,1
2a	57	2 957,6	19	1 939,0	1	1,5	37	1 010,6	18	286,1
2.1b	0	47,9	0	31,4	0	0,0	0	16,4	0	4,6
2b	0	47,9	0	31,4	0	0,0	0	16,4	0	4,6
3.1a	52	2 233,7	3	45,7	0	0,0	49	2 039,7	22	476,0
3.2a	2	541,2	0	0,0	0	0,0	2	168,3	0	0,0
3a	54	2 774,9	3	45,7	0	0,0	51	2 208,0	22	476,0
3.1b	0	36,3	0	0,7	0	0,0	0	33,2	0	7,7
3.2b	0	8,8	0	0,0	0	0,0	0	2,7	0	0,0
3b	0	45,1	0	0,7	0	0,0	0	35,9	0	7,7
4.1a	4	922,7	0	0,0	1	393,9	3	528,8	0	0,0
4.2a	2	93,6	0	0,0	0	0,0	2	93,6	0	0,0
4a	6	1 016,3	0	0,0	1	393,9	5	622,4	0	0,0
4.1b	0	15,1	0	0,0	0	6,4	0	8,7	0	0,0
4.2b	0	1,5	0	0,0	0	0,0	0	1,5	0	0,0
4b	0	16,6	0	0,0	0	6,4	0	10,2	0	0,0
Cíl 1	130	7 324,9	23	1 992,1	2	395,3	105	4 204,6	41	791,6
Cíl 2	0	118,5	0	32,3	0	6,5	0	68,1	0	12,8
OP TP	130	7 443,4	23	2 024,3	2	401,8	105	4 272,7	41	804,5

Poznámka:

- Počet podaných projektových žádostí je vzhledem k vícečlivosti programu uveden pouze u oblastí podpory vztahující se k cíli Konvergence (a). V oblastech podpory náležících k cíli Regionální konkurenceschopnost a zaměstnanost (b) je počet nulový.
- K datu generování jsou u OP TP evidovány 4 nedokončené projekty v celkové hodnotě 170,9 mil. Kč.

Zdroj: MSC2007 – 3. 6. 2011

Tab. 45 - Údaje o stavu čerpání finančních prostředků OP Technická pomoc (EU a národní zdroje)

Prioritní osa / Oblast podpory	Celková alokace podpory 2007–2013	Podané žádosti		Projekty s vydaným Rozhodnutím / podepsanou Smlouvou		Proplacené prostředky příjemcům		Prostředky v souhrnných žádostech zaúčtovaných PCO		Certifikované výdaje předložené EK	
		v mil. Kč	v mil. Kč	%	v mil. Kč	%	v mil. Kč	%	v mil. Kč	%	v mil. Kč
-	a	b	b/a	c	c/a	d	d/a	e	e/a	f	f/a
1.1a	442,0	479,6	108,5	277,7	62,8	43,7	9,9	43,7	9,9	43,7	9,9
1.2a	75,2	44,3	58,9	33,7	44,8	29,8	39,6	29,5	39,2	29,5	39,2
1.3a	110,2	12,8	11,6	12,8	11,6	2,5	2,3	2,3	2,1	0,5	0,5
1.4a	110,2	39,4	35,7	39,4	35,7	0,0	0,0	0,0	0,0	0,0	0,0
1a	737,6	576,1	78,1	363,6	49,3	76,0	10,3	75,5	10,2	73,7	10,0
1.1b	7,2	7,4	103,8	4,3	60,1	0,7	9,6	0,7	9,6	0,7	9,6
1.2b	1,2	0,7	56,3	0,5	42,9	0,5	39,5	0,5	39,1	0,5	39,1
1.3b	1,8	0,2	11,1	0,2	11,1	0,0	2,2	0,0	2,0	0,0	0,4
1.4b	1,8	0,6	34,2	0,6	34,2	0,0	0,0	0,0	0,0	0,0	0,0
1b	11,9	8,9	74,7	5,6	47,1	1,2	10,1	1,2	10,0	1,2	9,8
2.1a	1 415,0	2 957,6	209,0	1 010,6	71,4	262,0	18,5	261,8	18,5	224,8	15,9
2a	1 415,0	2 957,6	209,0	1 010,6	71,4	262,0	18,5	261,8	18,5	224,8	15,9
2.1b	22,9	47,9	209,0	16,4	71,4	4,2	18,5	4,2	18,5	3,6	15,9
2b	22,9	47,9	209,0	16,4	71,4	4,2	18,5	4,2	18,5	3,6	15,9
3.1a	2 072,1	2 233,7	107,8	2 039,7	98,4	480,6	23,2	441,5	21,3	398,6	19,2
3.2a	882,4	541,2	61,3	168,3	19,1	1,2	0,1	1,2	0,1	1,2	0,1
3a	2 954,5	2 774,9	93,9	2 208,0	74,7	481,8	16,3	442,7	15,0	399,7	13,5
3.1b	33,6	36,3	108,2	33,2	98,8	7,8	23,2	7,2	21,4	6,5	19,3
3.2b	14,3	8,8	61,6	2,7	19,1	0,0	0,1	0,0	0,1	0,0	0,1
3b	47,8	45,1	94,3	35,9	75,0	7,8	16,3	7,2	15,0	6,5	13,6
4.1a	1 560,9	922,7	59,1	528,8	33,9	170,4	10,9	170,4	10,9	170,4	10,9
4.2a	389,7	93,6	24,0	93,6	24,0	0,0	0,0	0,0	0,0	0,0	0,0
4a	1 950,6	1 016,3	52,1	622,4	31,9	170,4	8,7	170,4	8,7	170,4	8,7
4.1b	25,3	15,1	59,7	8,7	34,2	2,8	11,0	2,8	11,0	2,8	11,0
4.2b	6,3	1,5	24,3	1,5	24,3	0,0	0,0	0,0	0,0	0,0	0,0
4b	31,6	16,6	52,6	10,2	32,2	2,8	8,8	2,8	8,8	2,8	8,8
Cíl 1	7 057,7	7 324,9	103,8	4 204,6	59,6	990,1	14,0	950,3	13,5	868,6	12,3
Cíl 2	114,3	118,5	103,7	68,1	59,6	16,0	14,0	15,4	13,5	14,1	12,3
OP TP	7 172,0	7 443,4	103,8	4 272,7	59,6	1 006,2	14,0	965,7	13,5	882,7	12,3

Poznámka:

- Měnový kurz: 1 EUR = 24,51 CZK - měsíční kurz převzatý z MSC2007, „Prostředky v souhrnných žádostech zaúčtovaných PCO“ a „Certifikované výdaje předložené EK“ jsou přepočteny kurzem v době zaúčtování v IS Viola, tj. kurz není shodný s aktuálním měsíčním kurzem.

Zdroj: MSC2007 – 3. 6. 2011

7.B STAV REGIONÁLNÍCH OPERAČNÍCH PROGRAMŮ CÍLE 1

REGIONÁLNÍ OPERAČNÍ PROGRAM REGIONU SOUDRŽNOSTI SEVEROZÁPAD

Tento program je zaměřen na regeneraci a rozvoj měst a oživení venkovských oblastí, na zlepšení dopravního a hospodářského napojení regionu na sousední regiony a na využití přírodního a kulturního potenciálu pro udržitelný rozvoj cestovního ruchu. ROP Severozápad je financován z ERDF.

Z územního hlediska jsou intervence ROP Severozápad zaměřeny na Karlovarský a Ústecký kraj.

Úlohu řídicího orgánu zastává Regionální rada regionu soudržnosti Severozápad se sídlem v Ústí nad Labem. Podrobnější informace jsou uvedeny na internetových stránkách www.nuts2severozapad.cz.

Tab. 46 - Struktura ROP Severozápad

Číslo prioritní osy / oblasti podpory	Název prioritní osy / oblasti podpory	Podíl na celkové alokaci v %
1	Regenerace a rozvoj měst	39,9
1.1	Podpora rozvojových pólů regionu	17,1
1.2	Podpora revitalizace a regenerace středních a malých měst	10,4
1.3	Infrastruktura v oblasti rozvoje lidských zdrojů	12,4
2	Integrovaná podpora místního rozvoje	4,3
2.1	Budování kapacity pro místní rozvoj, informovanost a osvěta veřejnosti	0,4
2.2	Investice pro zlepšení fyzické infrastruktury	3,9
3	Dostupnost a dopravní obslužnost	34,0
3.1	Rozvoj dopravní infrastruktury regionálních a nadregionálního významu	23,3
3.2	Rozvoj dopravní obslužnosti v regionu	10,7
4	Udržitelný rozvoj cestovního ruchu	18,1
4.1	Budování a rozvoj atraktivit a infrastruktury v cestovním ruchu	12,0
4.2	Zlepšování kvality a nabídky ubytovacích a stravovacích zařízení	5,8
4.3	Podpora marketingu a tvorby rozvoje produktů cestovního ruchu	1,3
5	Technická asistence	2,7
5.1	Podpora implementace ROP Severozápad	2,1
5.2	Podpora rozvoje absorpční kapacity a publicity	0,6

Zdroj: Programový dokument ROP Severozápad

Realizace ROP Severozápad

Od počátku programového období bylo ke 3. červnu 2011 podáno celkem 963 žádostí v hodnotě 37,8 mld. Kč (174,8 % z celkové alokace). S příjemci bylo podepsáno 289 Smluv o poskytnutí dotace v hodnotě 17,2 mld. Kč (79,5 % z celkové alokace). Ke stejnému datu byly příjemcům na jejich účty proplaceny finanční prostředky ve výši 8,3 mld. Kč, to znamená 38,2 % z celkové alokace a certifikovány byly výdaje ve výši 5,5 mld. Kč (25,4 % z celkové alokace).

Podané žádosti

V průběhu měsíce května 2011 nebyly zaregistrovány žádné nové žádosti. Celkem bylo do regionálního operačního programu podáno 963 žádostí s požadavkem na dotaci ve výši 37,8 mld. Kč. Tato částka převyšuje celkovou alokaci operačního programu, a to o více než 70 %.

Projekty s podepsanou Smlouvou o poskytnutí dotace

Celkový počet projektů s podepsanou Smlouvou se v průběhu měsíce května 2011 navýšil o 1 projekt v hodnotě 19,5 mil. Kč. Nová smlouva byla podepsána s příjemcem v oblasti podpory 4.2.

K datu 3. června 2011 řídicí orgán poskytl dotaci 289 příjemcům v celkové výši 17,2 mld. Kč. Jde o částku, která z celkové alokace operačního programu tvoří 79,5 %. V současné době rozdíl mezi celkovou alokací na operační program a výši schválené dotace tvoří v přepočtu 4,4 mld. Kč (20,5 % z celkové alokace operačního programu). Nejedná se však o volně disponibilní prostředky, protože dalších 149 žádostí v hodnotě 4,1 mld. Kč se nachází ve schvalovacím procesu.

Proplacené prostředky příjemcům

Řídicí orgán dosud proplatil příjemcům prostředky ve výši 8,3 mld. Kč. To je o 7,2 mil. Kč více než v předchozím měsíci. V porovnání s celkovou alokací bylo příjemcům ke 3. červnu 2011 proplaceno 38,2 % z celkové alokace.

Počet **finančně ukončených projektů** meziměsíčně pozvolna narůstá. Ke 3. červnu 2011 bylo finančně ukončeno celkem 116 projektů v hodnotě 5,6 mld. Kč (tj. 40,1 % z celkového počtu schválených projektů). Ve srovnání s předchozím měsícem to znamená nárůst o 3 finančně ukončené projekty v hodnotě 6,4 mil. Kč.

Certifikované výdaje předložené Evropské komisi

Ve sloupci certifikované výdaje předložené Evropské komisi došlo k poklesu certifikovaných výdajů o 1,3 mil. Kč, a to v oblasti podpory 4.2. Pokles byl způsoben vyřazením těchto výdajů z certifikace dle pokynu PCO. Hodnota certifikovaných výdajů za celý operační program je ve výši 5,5 mld. Kč, to je 25,4 % z celkové alokace na operační program.

Prostředky uvedené v souhrnných žádostech zaúčtovaných PCO jsou ve výši 7,5 mld. Kč, tj. 34,9 % z celkové alokace na operační program. Tato částka se ve srovnání s minulým měsícem také nezměnila.

Tab. 47 - Údaje o projektech ROP Severozápad (EU a národní zdroje)

Prioritní osa / Oblast podpory	Podané žádosti		Žádosti vyřazené z administrace		Žádosti ve schvalovacím procesu		Projekty s vydaným Rozhodnutím / podepsanou Smlouvou		Finančně ukončené projekty	
	počet	mil. Kč	počet	mil. Kč	počet	mil. Kč	počet	mil. Kč	počet	mil. Kč
-	a	b	c	d	e	f	g	h	i	j
-	od počátku období		od počátku období		aktuální stav		od počátku období		od počátku období	
1.1	35	3 761,0	5	331,6	2	349,4	28	3 052,7	6	500,8
1.2	170	8 225,1	119	5 928,0	0	0,0	51	2 274,5	18	965,0
1.3	39	3 663,5	15	1 159,8	1	7,0	23	2 495,6	10	683,3
1	244	15 649,6	139	7 419,4	3	356,4	102	7 822,8	34	2 149,1
2.1	53	181,4	26	94,6	0	0,0	27	84,5	6	11,9
2.2	217	5 063,2	184	4 242,6	0	0,0	33	810,6	21	533,3
2	270	5 244,6	210	4 337,2	0	0,0	60	895,2	27	545,2
3.1	15	4 224,0	3	890,2	0	0,0	12	3 266,6	10	2 321,4
3.2	17	2 835,6	1	55,4	6	589,8	10	2 189,5	0	0,0
3	32	7 059,6	4	945,6	6	589,8	22	5 456,0	10	2 321,4
4.1	146	5 646,2	42	1 445,9	90	2 934,2	14	1 253,3	7	179,3
4.2	116	3 230,0	76	2 049,3	0	0,0	40	1 177,6	11	241,0
4.3	140	558,4	50	165,3	50	222,6	40	167,2	22	56,0
4	402	9 434,6	168	3 660,5	140	3 156,8	94	2 598,1	40	476,4
5.1	7	387,9	0	0,0	0	0,0	7	387,8	4	119,7
5.2	8	51,8	4	12,8	0	0,0	4	39,0	1	15,4
5	15	439,7	4	12,8	0	0,0	11	426,8	5	135,1
ROP SZ	963	37 828,1	525	16 375,6	149	4 102,9	289	17 198,9	116	5 627,1

Poznámka:

- K datu generování je u ROP Severozápad vedeno 8 nedokončených projektů v celkové hodnotě 443,9 mil. Kč.

Zdroj: MSC2007 – 3. 6. 2011

Tab. 48 - Údaje o stavu čerpání finančních prostředků ROP Severozápad (EU a národní zdroje)

Prioritní osa / Oblast podpory	Celková alokace podpory 2007–2013		Podané žádosti		Projekty s vydaným Rozhodnutím / podepsanou Smlouvou		Proplacené prostředky příjemcům		Prostředky v souhrnných žádostech zaúčtovaných PCO		Certifikované výdaje předložené EK	
	mil. Kč		mil. Kč	%	mil. Kč	%	mil. Kč	%	mil. Kč	%	mil. Kč	%
-	a	b	b/a	c	c/a	d	d/a	e	e/a	f	f/a	
1.1	3 698,7	3 761,0	101,7	3 052,7	82,5	1 372,5	37,1	1 372,5	37,1	725,7	19,6	
1.2	2 244,9	8 225,1	366,4	2 274,5	101,3	1 229,0	54,7	1 228,1	54,7	983,5	43,8	
1.3	2 661,8	3 663,5	137,6	2 495,6	93,8	998,7	37,5	538,6	20,2	155,2	5,8	
1	8 605,4	15 649,6	181,9	7 822,8	90,9	3 600,2	41,8	3 139,2	36,5	1 864,3	21,7	
2.1	94,1	181,4	192,9	84,5	89,9	14,4	15,3	14,4	15,3	8,2	8,7	
2.2	854,6	5 063,2	592,5	810,6	94,9	572,2	67,0	572,2	67,0	396,0	46,3	
2	948,7	5 244,6	552,8	895,2	94,4	586,6	61,8	586,6	61,8	404,1	42,6	
3.1	5 062,2	4 224,0	83,4	3 266,6	64,5	2 287,0	45,2	2 287,0	45,2	1 870,5	37,0	
3.2	2 297,1	2 835,6	123,4	2 189,5	95,3	0,0	0,0	0,0	0,0	0,0	0,0	
3	7 359,3	7 059,6	95,9	5 456,0	74,1	2 287,0	31,1	2 287,0	31,1	1 870,5	25,4	
4.1	2 583,5	5 646,2	218,5	1 253,3	48,5	905,9	35,1	905,9	35,1	835,1	32,3	
4.2	1 261,8	3 230,0	256,0	1 177,6	93,3	408,3	32,4	407,1	32,3	317,8	25,2	
4.3	288,7	558,4	193,4	167,2	57,9	66,3	23,0	61,2	21,2	42,2	14,6	
4	4 134,1	9 434,6	228,2	2 598,1	62,8	1 380,4	33,4	1 374,2	33,2	1 195,1	28,9	
5.1	460,5	387,9	84,2	387,8	84,2	377,8	82,0	148,6	32,3	148,6	32,3	
5.2	128,6	51,8	40,3	39,0	30,3	39,0	30,3	13,4	10,4	13,4	10,4	
5	589,1	439,7	74,6	426,8	72,4	416,8	70,8	162,0	27,5	162,0	27,5	
ROP SZ	21 636,5	37 828,1	174,8	17 198,9	79,5	8 271,1	38,2	7 549,0	34,9	5 496,0	25,4	

Poznámka:

- Měnový kurz: 1 EUR = 24,51 CZK - měsíční kurz převzatý z MSC2007. „Prostředky v souhrnných žádostech zaúčtovaných PCO“ a „Certifikované výdaje předložené EK“ jsou přepočteny kurzem v době zaúčtování v IS Viola, tj. kurz není shodný s aktuálním měsíčním kurzem.
- V meziměsíčním srovnání je u ROP SZ v oblasti podpory 4.2 ve stavu „Certifikované výdaje předložené EK“ evidován pokles objemu finančních prostředků (o 1,3 mil. Kč), což je způsobeno vyřazením výdajů z certifikace dle pokynu Platebního a certifikačního orgánu.

Zdroj: MSC2007 – 3. 6. 2011

REGIONÁLNÍ OPERAČNÍ PROGRAM REGIONU SOUDRŽNOSTI MORAVSKOSLEZSKO

Tento ROP je zaměřen na zvýšení kvality regionálních komunikací, vytváření příznivých podmínek pro pěší a cyklistickou dopravu, zlepšení kvality života obyvatel a atraktivity regionů pro investory a návštěvníky stejně jako na zlepšování podmínek obyvatelstva pro práci i volný čas. ROP Moravskoslesko je financován z ERDF.

Z územního hlediska jsou intervence ROP Moravskoslesko zaměřeny na celý region soudržnosti Moravskoslesko.

Úlohu řídicího orgánu zastává Regionální rada regionu soudržnosti Moravskoslesko se sídlem v Ostravě. Další informace jsou uvedeny na internetových stránkách www.rr-moravskoslesko.cz.

Tab. 49 - Struktura ROP Moravskoslesko

Číslo prioritní osy / oblasti / podoblasti podpory	Název prioritní osy / oblasti / podoblasti podpory	Podíl na celkové alokaci v %
1	Regionální infrastruktura a dostupnost	40,3
1.1/1.1.1	Regionální infrastruktura a dostupnost/Výstavba, modernizace a rekonstrukce komunikací II. a III. Třídy	14,5
1.1/1.1.2	Regionální infrastruktura a dostupnost/Bezpečnost na komunikacích, cyklo a pěší doprava	
1.2	Rozvoj a dostupnost letiště Ostrava	12,4
1.3/1.3.1	Rozvoj dopravní obslužnosti/Integrace veřejné dopravy a rozvoj její infrastruktury	10,4
1.3/1.3.2	Rozvoj dopravní obslužnosti/Pořízení dopravních prostředků veřejné dopravy včetně specifického vozového parku	
1.4	Infrastruktura integrovaného záchranného systému a krizového řízení	3,0
2	Podpora prosperity regionu	25,5
2.1/2.1.1	Infrastruktura veřejných služeb/Rozvoj infrastruktury pro vzdělávání	9,8
2.1/2.1.2	Infrastruktura veřejných služeb/Rozvoj infrastruktury sociálních služeb	
2.1/2.1.3	Infrastruktura veřejných služeb/Podpora zajištění efektivity a dostupnosti poskytování zdravotnických služeb	
2.1/2.1.4	Infrastruktura veřejných služeb/Podpora rozvoje veřejných informačních služeb poskytovaných knihovnami	
2.2/2.2.1	Rozvoj cestovního ruchu/Výstavba, revitalizace a modernizace turistické infrastruktury, doprovodných služeb a atraktivit cestovního ruchu	8,8
2.2/2.2.2	Rozvoj cestovního ruchu/Rozvoj a zvyšování úrovně ubytovacích zařízení	
2.2/2.2.3	Rozvoj cestovního ruchu/Zvýšení kvality turistických informačních center	
2.2/2.2.4	Rozvoj cestovního ruchu/Organizace a kooperace v cestovním ruchu	
2.3	Podpora využívání brownfields	6,3
2.4	Marketing regionu	0,6
3	Rozvoj měst	23,8
3.1	Rozvojové póly regionu	15,0
3.2	Subregionální centra	8,8
4	Rozvoj venkova	7,0
4.1	Rozvoj venkova	7,0
5	Technická asistence	3,4
5.1	Implementace operačního programu	3,2
5.2	Podpora absorpční kapacity	0,2

Zdroj: Programový dokument ROP Moravskoslesko

Realizace ROP Moravskoslezsko

Od počátku programového období ke 3. červnu 2011 bylo na řídicí orgán ROP Moravskoslezsko podáno celkem 1 183 žádostí v hodnotě 27,9 mld. Kč (133,9 % z celkové alokace). S příjemci bylo podepsáno 460 Smluv o poskytnutí dotace v celkové hodnotě 12,2 mld. Kč (58,6 % z celkové alokace). Ke stejnému datu bylo příjemcům na jejich účty proplaceno 5,6 mld. Kč (26,8 % z celkové alokace) a certifikovány byly výdaje ve výši 4,7 mld. Kč, to znamená 22,6 % z celkové alokace.

Podané žádosti

Stav počtu podaných žádostí se v průběhu měsíce května 2011 zvýšil o 1 žádost s požadavkem na dotaci ve výši 14,6 mil. Kč. Tato žádost byla nově zaregistrována v oblasti podpory 3.1.

Celkový objem požadované dotace dosáhl ke 3. červnu 2011 výše 27,9 mld. Kč, to je o 33,9 % více než celková alokace na operační program.

Projekty s podepsanou Smlouvou o poskytnutí dotace

Počet projektů s podepsanou Smlouvou se v průběhu měsíce května 2011 zvýšil o 15 projektů v hodnotě téměř 1,2 mld. Kč.

V současné době řídicí orgán poskytl dotaci 460 příjemcům. Její celková výše dosáhla částky 12,2 mld. Kč, což je v porovnání s celkovou alokací na operační program 58,6 %. V současné době rozdíl mezi celkovou alokací na operační program a výši schválené dotace tvoří v přepočtu 8,6 mld. Kč (41,4 % z celkové alokace operačního programu). Nejedná se však o volně disponibilní prostředky, protože dalších 158 žádostí v hodnotě 5,0 mld. Kč se nachází ve schvalovacím procesu.

Proplacené prostředky příjemcům

Řídicí orgán dosud proplatil příjemcům 5,6 mld. Kč, to je o 84,8 mil. Kč více než v předchozím měsíci (duben 2011). Tato částka tvoří 26,8 % z celkové alokace operačního programu.

Nárůst ve srovnání s předchozím měsícem (duben 2011) byl zaznamenán také ve sloupci **finančně ukončených projektů**. V průběhu května 2011 přibylo dalších 16 finančně ukončených projektů v hodnotě 119,4 mil. Kč. Ke 3. červnu 2011 bylo finančně ukončeno celkem 246 projektů o finančním objemu 4,1 mld. Kč (tj. 53,5 % z celkového počtu schválených projektů).

Certifikované výdaje předložené Evropské komisi

Certifikované výdaje předložené Evropské komisi ke 3. červnu 2011 dosahují výše 4,7 mld. Kč (22,6 % z celkové alokace). V porovnání s předchozím měsícem (duben 2011) se tato hodnota nezměnila.

Prostředky uvedené v souhrnných žádostech zaúčtovaných PCO jsou ve výši 5,3 mld. Kč, tj. 25,6 % z celkové alokace na operační program a ve srovnání s minulým měsícem se tato hodnota zvýšila o 102,7 mil. Kč.

Tab. 50 - Údaje o projektech ROP Moravskoslezsko (EU a národní zdroje)

Prioritní osa / Oblast podpory	Podané žádosti		Žádosti vyřazené z administrace		Žádosti ve schvalovacím procesu		Projekty s vydaným Rozhodnutím / podepsanou Smlouvou		Finančně ukončené projekty	
	počet	mil. Kč	počet	mil. Kč	počet	mil. Kč	počet	mil. Kč	počet	mil. Kč
-	a	b	c	d	e	f	g	h	i	j
-	od počátku období		od počátku období		aktuální stav		od počátku období		od počátku období	
1.1	75	4 064,4	28	410,6	19	1 736,6	28	1 850,2	15	1 030,3
1.2	4	690,7	0	0,0	0	0,0	4	684,1	1	75,0
1.3	18	3 335,3	3	223,1	10	997,7	5	2 144,1	1	60,0
1.4	2	690,1	0	0,0	0	0,0	2	690,1	0	0,0
1	99	8 780,5	31	633,8	29	2 734,3	39	5 368,5	17	1 165,3
2.1	166	3 376,6	49	1 798,0	16	468,4	101	1 089,7	55	294,4
2.2	190	3 332,5	122	2 032,8	14	198,2	54	1 101,5	14	241,8
2.3	35	1 074,6	4	162,2	21	284,9	10	597,1	6	536,7
2.4	4	163,5	0	0,0	1	32,4	3	130,7	0	0,0
2	395	7 947,2	175	3 993,0	52	983,8	168	2 919,0	75	1 072,9
3.1	29	1 795,1	1	116,4	10	515,3	18	1 203,3	6	242,7
3.2	214	3 519,6	95	2 006,5	49	590,9	70	920,4	42	526,0
3	243	5 314,7	96	2 122,9	59	1 106,3	88	2 123,8	48	768,6
4.1	431	5 329,8	263	3 795,7	17	206,6	151	1 318,8	97	782,6
4	431	5 329,8	263	3 795,7	17	206,6	151	1 318,8	97	782,6
5.1	6	489,2	0	0,0	0	0,0	6	471,3	4	279,3
5.2	9	8,3	0	0,0	1	3,1	8	5,2	5	1,5
5	15	497,5	0	0,0	1	3,1	14	476,5	9	280,8
ROP MS	1 183	27 869,7	565	10 545,3	158	5 034,1	460	12 206,5	246	4 070,2

Poznámka:

- K datu generování jsou u ROP MS vedeny 4 nedokončené projekty v celkové hodnotě 85,4 mil. Kč.

Zdroj: MSC2007 – 3. 6. 2011

Tab. 51 - Údaje o stavu čerpání finančních prostředků ROP Moravskoslezsko (EU a národní zdroje)

Prioritní osa / Oblast podpory	Celková alokace podpory 2007–2013	Podané žádosti		Projekty s vydaným Rozhodnutím / podepsanou Smlouvou		Proplacené prostředky příjemcům		Prostředky v souhrnných žádostech zaúčtovaných PCO		Certifikované výdaje předložené EK	
		mil. Kč	mil. Kč	%	mil. Kč	%	mil. Kč	%	mil. Kč	%	mil. Kč
-	a	b	b/a	c	c/a	d	d/a	e	e/a	f	f/a
1.1	3 756,5	4 064,4	108,2	1 850,2	49,3	1 042,8	27,8	1 042,8	27,8	1 038,4	27,6
1.2	1 849,0	690,7	37,4	684,1	37,0	148,0	8,0	148,0	8,0	112,3	6,1
1.3	2 153,7	3 335,3	154,9	2 144,1	99,6	169,9	7,9	169,9	7,9	147,8	6,9
1.4	671,1	690,1	102,8	690,1	102,8	553,9	82,5	553,9	82,5	553,9	82,5
1	8 430,3	8 780,5	104,2	5 368,5	63,7	1 914,7	22,7	1 914,7	22,7	1 852,4	22,0
2.1	2 497,2	3 376,6	135,2	1 089,7	43,6	318,0	12,7	316,8	12,7	179,2	7,2
2.2	1 759,8	3 332,5	189,4	1 101,5	62,6	409,9	23,3	409,9	23,3	276,5	15,7
2.3	818,4	1 074,6	131,3	597,1	73,0	544,1	66,5	544,1	66,5	535,2	65,4
2.4	196,7	163,5	83,1	130,7	66,4	38,9	19,8	38,9	19,8	38,9	19,8
2	5 272,0	7 947,2	150,7	2 919,0	55,4	1 310,9	24,9	1 309,7	24,8	1 029,8	19,5
3.1	3 100,8	1 795,1	57,9	1 203,3	38,8	429,9	13,9	429,9	13,9	371,3	12,0
3.2	1 832,0	3 519,6	192,1	920,4	50,2	591,3	32,3	587,7	32,1	540,5	29,5
3	4 932,8	5 314,7	107,7	2 123,8	43,1	1 021,2	20,7	1 017,6	20,6	911,8	18,5
4.1	1 475,4	5 329,8	361,2	1 318,8	89,4	895,6	60,7	886,3	60,1	702,3	47,6
4	1 475,4	5 329,8	361,2	1 318,8	89,4	895,6	60,7	886,3	60,1	702,3	47,6
5.1	669,0	489,2	73,1	471,3	70,4	438,4	65,5	204,7	30,6	204,7	30,6
5.2	35,2	8,3	23,6	5,2	14,9	4,5	12,7	1,4	3,9	1,4	3,9
5	704,2	497,5	70,7	476,5	67,7	442,8	62,9	206,1	29,3	206,1	29,3
ROP MS	20 814,7	27 869,7	133,9	12 206,5	58,6	5 585,2	26,8	5 334,3	25,6	4 702,4	22,6

Poznámka:

- Měnový kurz: 1 EUR = 24,51 CZK - měsíční kurz převzatý z MSC2007, „Prostředky v souhrnných žádostech zaúčtovaných PCO“ a „Certifikované výdaje předložené EK“ jsou přepočteny kurzem v době zaúčtování v IS Viola, tj. kurz není shodný s aktuálním měsíčním kurzem.

Zdroj: MSC2007 – 3. 6. 2011

REGIONÁLNÍ OPERAČNÍ PROGRAM REGIONU SOUDRŽNOSTI JIHOVÝCHOD

Intervence tohoto ROP jsou zaměřeny na řešení problému regionu v oblastech podpory regionální a místní dopravní infrastruktury, rozvoje nemotorové dopravy a veřejné linkové dopravy, služeb cestovního ruchu, dalšího rozvoje městského a venkovského prostředí. ROP Jihovýchod je financován z ERDF.

Z územního hlediska jsou intervence ROP Jihovýchod zaměřeny na celý region soudržnosti Jihovýchod, tedy na kraj Vysočina a na Jihomoravský kraj.

Úlohu Řídícího orgánu zastává Regionální rada regionu soudržnosti Jihovýchod se sídlem v Brně. Podrobnější informace jsou uvedeny na internetových stránkách www.jihovýchod.cz.

Tab. 52 - Struktura ROP Jihovýchod

Číslo prioritní osy / oblasti podpory	Název prioritní osy / oblasti podpory	Podíl na celkové alokaci v %
1	Dostupnost dopravy	49,1
1.1	Rozvoj dopravní infrastruktury v regionu	36,3
1.2	Rozvoj dopravní obslužnosti a veřejné dopravy	4,9
1.3	Obnova vozového parku drážních vozidel hromadné přepravy osob	5,3
1.4	Rozvoj infrastruktury pro nemotorovou dopravu	2,6
2	Rozvoj udržitelného cestovního ruchu	19,1
2.1	Rozvoj infrastruktury pro cestovní ruch	16,2
2.2	Rozvoj služeb v cestovním ruchu	2,9
3	Udržitelný rozvoj měst a venkovských obcí	28,6
3.1	Rozvoj urbanizačních center	11,6
3.2	Rozvoj regionálních středisek	7,1
3.3	Rozvoj a stabilizace venkovských sídel	5,4
3.4	Veřejné služby regionálního významu	4,5
4	Technická pomoc	3,4
4.1	Aktivity spojené s realizací a řízením ROP JV	1,7
4.2	Podpora absorpční kapacity	1,7

Zdroj: Programový dokument ROP Jihovýchod

Realizace ROP Jihovýchod

Od počátku programového období bylo ke 3. červnu 2011 podáno celkem 1 262 žádostí v hodnotě 32,3 mld. Kč (156,1 % z celkové alokace). S příjemci bylo podepsáno 540 Smluv o poskytnutí dotace v celkové výši 16,8 mld. Kč (81,4 % z celkové alokace). Ke stejnému datu bylo příjemcům na jejich účty proplaceno 10,5 mld. Kč (50,8 % z celkové alokace) a certifikovány byly výdaje ve výši 9,2 mld. Kč, což představuje 44,7 % z celkové alokace.

Podané žádosti

V průběhu měsíce května 2011 bylo na řídicí orgán podáno 8 nových žádostí v hodnotě 326,4 mil. Kč. Nárůst byl zaznamenán pouze v oblasti podpory 3.1, kde bylo podáno všech 8 žádostí.

Celkový objem požadované dotace dosáhl ke 3. červnu 2011 výše 32,3 mld. Kč, to je o 56,1 % více než celková alokace na operační program.

Projekty s podepsanou Smlouvou o poskytnutí dotace

V meziměsíčním srovnání byl zaznamenán nárůst v objemu schválené dotace, a to ve výši 5,0 mil. Kč.

Ke 3. červnu 2011 řídicí orgán poskytl dotaci na realizaci 540 projektů. Celková výše prostředků ve Smlouvách o poskytnutí dotace dosáhla 16,8 mld. Kč, což je 81,4 % z celkové alokace. V současné době rozdíl mezi celkovou alokací na operační program a výší schválené dotace tvoří v přepočtu 3,9 mld. Kč (18,6 % z celkové alokace operačního programu). Nejedná se však o volně disponibilní prostředky, protože dalších 76 žádostí v hodnotě 3,9 mld. Kč se nachází ve schvalovacím procesu.

Proplacené prostředky příjemcům

Řídicí orgán proplatil příjemcům ke 3. červnu 2011 celkem 10,5 mld. Kč (tj. 50,8 % z celkové alokace operačního programu). To je o 201,8 mil. Kč více než v minulém měsíci (duben 2011).

Ke 3. červnu 2011 bylo **finančně ukončeno** celkem 366 projektů (to představuje 67,8 % ze všech schválených projektů) v hodnotě 8,8 mld. Kč, z toho meziměsíční nárůst představuje 13 projektů v hodnotě 293,3 mil. Kč.

Certifikované výdaje předložené Evropské komisi

Certifikované výdaje předložené Evropské komisi dosahují ke 3. červnu 2011 výše 9,2 mld. Kč (44,7 % z celkové alokace). Ve srovnání s předchozím měsícem se tato hodnota nezměnila.

Prostředky uvedené v souhrnných žádostech zaúčtovaných PCO jsou ve výši 9,7 mld. Kč, tj. 46,8 % z celkové alokace na operační program. Tato hodnota se v porovnání s daty z minulého měsíce (duben 2011) zvýšila o 95,0 mil. Kč.

Tab. 53 - Údaje o projektech ROP Jihovýchod (EU a národní zdroje)

Prioritní osa / Oblast podpory	Podané žádosti		Žádosti vyřazené z administrace		Žádosti ve schvalovacím procesu		Projekty s vydaným Rozhodnutím / podepsanou Smlouvou		Finančně ukončené projekty	
	počet	mil. Kč	počet	mil. Kč	počet	mil. Kč	počet	mil. Kč	počet	mil. Kč
-	a	b	c	d	e	f	g	h	i	j
-	od počátku období		od počátku období		aktuální stav		od počátku období		od počátku období	
1.1	101	6 937,9	5	294,6	12	850,5	84	5 646,5	62	3 912,6
1.2	47	1 182,8	14	257,8	1	69,9	32	838,0	18	486,4
1.3	4	1 010,8	0	0,0	0	0,0	4	1 488,7	1	538,8
1.4	70	1 102,9	40	584,0	0	0,0	30	495,9	22	278,5
1	222	10 234,5	59	1 136,4	13	920,4	150	8 469,2	103	5 216,3
2.1	318	7 257,8	167	2 905,1	52	2 402,4	99	1 917,7	60	680,2
2.2	191	653,4	110	311,8	0	0,0	81	338,8	38	127,0
2	509	7 911,2	277	3 216,9	52	2 402,4	180	2 256,4	98	807,2
3.1	54	1 842,9	5	207,7	11	544,0	38	1 063,3	13	274,0
3.2	127	4 758,0	64	3 061,9	0	0,0	63	1 696,0	54	1 165,3
3.3	315	4 729,9	238	3 940,2	0	0,0	77	789,4	75	764,7
3.4	26	2 034,0	2	64,9	0	0,0	24	1 868,9	18	410,9
3	522	13 364,7	309	7 274,6	11	544,0	202	5 417,5	160	2 615,0
4.1	4	498,8	0	0,0	0	0,0	4	498,8	3	98,8
4.2	5	245,8	1	74,2	0	0,0	4	171,6	2	24,3
4	9	744,6	1	74,2	0	0,0	8	670,4	5	123,1
ROP JV	1 262	32 255,0	646	11 702,0	76	3 866,7	540	16 813,5	366	8 761,6

Poznámka:

- K datu generování je u ROP JV vedeno 7 nedokončených projektů v hodnotě 56,4 mil. Kč.

Zdroj: MSC2007 – 3. 6. 2011

Tab. 54 - Údaje o stavu čerpání finančních prostředků ROP Jihovýchod (EU a národní zdroje)

Prioritní osa / Oblast podpory	Celková alokace podpory 2007–2013	Podané žádosti		Projekty s vydaným Rozhodnutím / podepsanou Smlouvou		Proplacené prostředky příjemcům		Prostředky v souhrnných žádostech zaúčtovaných PCO		Certifikované výdaje předložené EK	
		mil. Kč	mil. Kč	%	mil. Kč	%	mil. Kč	%	mil. Kč	%	mil. Kč
-	a	b	b/a	c	c/a	d	d/a	e	e/a	f	f/a
1.1	7 523,2	6 937,9	92,2	5 646,5	75,1	4 209,2	55,9	4 049,4	53,8	3 948,8	52,5
1.2	1 012,3	1 182,8	116,8	838,0	82,8	509,0	50,3	463,3	45,8	420,4	41,5
1.3	1 105,7	1 010,8	91,4	1 488,7	134,6	667,7	60,4	667,7	60,4	667,7	60,4
1.4	526,7	1 102,9	209,4	495,9	94,2	266,2	50,5	255,2	48,4	211,4	40,1
1	10 168,0	10 234,5	100,7	8 469,2	83,3	5 652,0	55,6	5 435,6	53,5	5 248,2	51,6
2.1	3 523,9	7 257,8	206,0	1 917,7	54,4	831,3	23,6	800,5	22,7	766,1	21,7
2.2	371,4	653,4	175,9	338,8	91,2	151,8	40,9	146,4	39,4	126,8	34,2
2	3 895,3	7 911,2	203,1	2 256,4	57,9	983,1	25,2	946,9	24,3	893,0	22,9
3.1	2 356,9	1 842,9	78,2	1 063,3	45,1	373,2	15,8	351,2	14,9	268,2	11,4
3.2	1 476,8	4 758,0	322,2	1 696,0	114,8	1 350,3	91,4	1 190,6	80,6	1 109,1	75,1
3.3	1 125,5	4 729,9	420,2	789,4	70,1	740,8	65,8	703,6	62,5	674,6	59,9
3.4	946,5	2 034,0	214,9	1 868,9	197,5	985,6	104,1	883,6	93,4	883,6	93,4
3	5 905,6	13 364,7	226,3	5 417,5	91,7	3 449,9	58,4	3 129,0	53,0	2 935,5	49,7
4.1	524,5	498,8	95,1	498,8	95,1	347,0	66,2	134,9	25,7	134,9	25,7
4.2	174,4	245,8	140,9	171,6	98,4	57,5	33,0	29,4	16,8	29,4	16,8
4	698,9	744,6	106,5	670,4	95,9	404,6	57,9	164,3	23,5	164,3	23,5
ROP JV	20 667,8	32 255,0	156,1	16 813,5	81,4	10 489,6	50,8	9 675,8	46,8	9 240,9	44,7

Poznámka:

- Měnový kurz: 1 EUR = 24,51 CZK - měsíční kurz převzatý z MSC2007. „Prostředky v souhrnných žádostech zaúčtovaných PCO“ a „Certifikované výdaje předložené EK“ jsou přepočteny kurzem v době zaúčtování v IS Viola, tj. kurz není shodný s aktuálním měsíčním kurzem.

Zdroj: MSC2007 – 3. 6. 2011

REGIONÁLNÍ OPERAČNÍ PROGRAM REGIONU SOUDRŽNOSTI STŘEDNÍ MORAVA

Tento ROP podporuje zajištění efektivní, flexibilní a bezpečné dopravní infrastruktury, zlepšení kvality života v regionu, zajištění kvalitních a dostupných sociálních služeb a zlepšení atraktivnosti regionu z hlediska cestovního ruchu. ROP Střední Morava je financován z ERDF.

Z územního hlediska jsou intervence ROP Střední Morava zaměřeny na celý region soudržnosti Střední Morava, tedy na Olomoucký a Zlínský kraj.

Úlohu Řídicího orgánu zastává Regionální rada regionu soudržnosti Střední Morava se sídlem v Olomouci. Více informací je uvedeno na internetových stránkách www.rr-strednimorava.cz.

Tab. 55 - Struktura ROP Střední Morava

Číslo prioritní osy / oblasti / podoblasti podpory	Název prioritní osy / oblasti / podoblasti podpory	Podíl na celkové alokaci v %
1	Doprava	38,8
1.1 / 1.1.1	Doprava / Silnice II. a III. Třídy	21,8
1.1 / 1.1.2	Doprava / Letiště	
1.2 / 1.2.1	Veřejná doprava / Rozvoj integrovaného dopravního systému, přestupní terminály a zastávky	13,9
1.2 / 1.2.2	Veřejná doprava / Obnova vozidel železnic	
1.2 / 1.2.3	Veřejná doprava / Obnova drážních vozidel – trolejbusy a tramvaje	
1.2 / 1.2.4	Veřejná doprava / Obnova vozidel v systému veřejné dopravy	
1.3	Bezmotorová doprava	3,1
2	Integrovaný rozvoj a obnova regionu	39,4
2.1	Rozvoj regionálních center	5,5
2.2 / 2.2.1	Rozvoj měst / Fyzická revitalizace území	16,9
2.2 / 2.2.2	Rozvoj měst / Infrastruktura pro rozvoj sociálních služeb	
2.2 / 2.2.3	Rozvoj měst / Infrastruktura pro rozvoj vzdělávání	
2.2 / 2.2.4	Rozvoj měst / Infrastruktura pro rozvoj zdravotnictví	
2.2 / 2.2.5	Rozvoj měst / Infrastruktura pro rozvoj volnočasových aktivit	
2.2 / 2.2.6	Rozvoj měst / Rozvoj krizové infrastruktury	
2.2 / 2.2.7	Rozvoj měst / Úpravy infrastruktury s ohledem na integraci marginalizovaných skupin společnosti	
2.2 / 2.2.8	Rozvoj měst / Rozvoj finančních nástrojů a pilotní projekty	
2.3 / 2.3.1	Rozvoj venkova / Fyzická revitalizace území	14,6
2.3 / 2.3.2	Rozvoj venkova / Sociální infrastruktura	
2.4	Podpora podnikání	2,4
3	Cestovní ruch	18,6
3.1	Integrovaný rozvoj cestovního ruchu	4,1
3.2	Veřejná infrastruktura a služby	4,1
3.3 / 3.3.1	Podnikatelská infrastruktura a služby / Podnikatelská infrastruktura a služby na území definovaném oblastí podpory 3.1	9,3
3.3 / 3.3.2	Podnikatelská infrastruktura a služby / Podnikatelská infrastruktura a služby na území definovaném oblastí podpory 3.2	
3.3 / 3.3.3	Podnikatelská infrastruktura a služby / Aquaparky, golfová hřiště, kongresová centra a výstaviště	
3.4	Propagace a řízení	1,1
4	Technická pomoc	3,3
4.1	Podpora řídicích, implementačních a kontrolních úkolů řídicího orgánu	2,2
4.2	Podpora zvyšování absorpční kapacity regionu	1,1

Zdroj: Programový dokument ROP Střední Morava

Realizace ROP Střední Morava

Od počátku programového období bylo ke 3. červnu 2011 podáno celkem 1 367 žádostí v hodnotě 25,9 mld. Kč (134,3 % z celkové alokace). S příjemci bylo podepsáno 488 Smluv o poskytnutí dotace v celkové hodnotě 10,2 mld. Kč (52,9 % z celkové alokace). Ke stejnému datu bylo příjemcům na jejich účty proplaceno 8,4 mld. Kč (43,7 % z celkové alokace) a certifikovány byly výdaje ve výši 8,1 mld. Kč, hodnota představuje 42,1 % z celkové alokace.

Podané žádosti

V meziměsíčním srovnání se počet podaných žádostí zvýšil o 8 žádostí v hodnotě 100,1 mil. Kč.

Řídící orgán ke 3. červnu 2011 obdržel celkem 1 367 žádostí s požadavky na získání dotace ve výši 25,9 mld. Kč. Celkový objem požadovaných finančních prostředků tak převyšuje celkovou alokaci o 34,3 %.

Projekty s podepsanou Smlouvou o poskytnutí dotace

V průběhu měsíce května 2011 byla zaznamenána změna v počtu schválených projektů, která spočívala ve schválení dalších 14 projektů 250,5 mil. Kč. .

Celkový objem schválené dotace tak představuje ke 3. červnu 2011 částku 10,2 mld. Kč, což tvoří 52,9 % z alokace na operační program. V současné době rozdíl mezi celkovou alokací na operační program a výši schválené dotace tvoří v přepočtu 9,1 mld. Kč (47,1 % z celkové alokace operačního programu). Nejedná se však o volné disponibilní prostředky, protože dalších 217 žádostí v hodnotě 5,0 mld. Kč se nachází ve schvalovacím procesu.

Proplacené prostředky příjemcům

Meziměsíční mírný nárůst byl zaznamenán v objemu proplacených finančních prostředků. Zatímco ke 4. květnu 2011 bylo příjemcům proplaceno 8,4 mld. Kč, ke 3. červnu 2011 se objem proplacených prostředků zvýšil o 8,3 mil. Kč. Celkový objem proplacených finančních prostředků tvoří 43,7 % z celkové alokace.

Ke 3. červnu 2011 bylo **finančně ukončeno** celkem 404 projektů v hodnotě 7,4 mld. Kč (tj. 82,8 % z celkového počtu schválených projektů). V meziměsíčním srovnání tak došlo k nárůstu o 3 projekty v hodnotě 76,7 mil. Kč.

Certifikované výdaje předložené Evropské komisi

Certifikované výdaje předložené Evropské komisi ke 3. červnu 2011 dosahují výše 8,1 mld. Kč (42,1 % z celkové alokace). Ve srovnání s předchozím měsícem (duben 2011) se tato hodnota zvýšila významně o 1,7 mld. Kč, tj. meziměsíční nárůst o 26,6 %.

Prostředky uvedené v souhrnných žádostech zaúčtovaných PCO jsou ve výši 8,3 mld. Kč, tj. 43,2 % z celkové alokace na operační program. Tento stav se ve srovnání s minulým měsícem také zvýšil o 86,8 mil. Kč.

Tab. 56 - Údaje o projektech ROP Střední Morava (EU a národní zdroje)

Prioritní osa / Oblast podpory	Podané žádosti		Žádosti vyřazené z administrace		Žádosti ve schvalovacím procesu		Projekty s vydaným Rozhodnutím / podepsanou Smlouvou		Finančně ukončené projekty	
	počet	mil. Kč	počet	mil. Kč	počet	mil. Kč	počet	mil. Kč	počet	mil. Kč
-	a	b	c	d	e	f	g	h	i	j
-	od počátku období		od počátku období		aktuální stav		od počátku období		od počátku období	
1.1	81	3 516,0	12	431,3	6	128,3	63	2 858,2	51	2 055,5
1.2	51	2 278,7	16	195,1	23	1 610,1	12	428,6	12	428,6
1.3	70	1 058,7	10	153,4	25	250,3	35	625,1	30	444,2
1	202	6 853,4	38	779,8	54	1 988,7	110	3 911,9	93	2 928,3
2.1	8	676,9	0	0,0	4	86,1	4	516,8	0	0,0
2.2	246	5 473,7	136	2 521,5	36	1 287,4	74	1 600,1	55	1 198,1
2.3	489	5 956,4	270	3 372,2	56	679,3	163	1 869,8	158	1 844,0
2.4	13	132,1	6	87,2	0	0,0	7	43,1	7	43,1
2	756	12 239,2	412	5 980,9	96	2 052,8	248	4 029,8	220	3 085,2
3.1	68	1 436,8	29	884,3	17	168,3	22	375,2	15	184,9
3.2	68	1 017,1	38	591,8	8	129,1	22	283,0	17	192,9
3.3	244	3 759,0	145	2 089,6	37	547,4	62	1 114,1	42	665,6
3.4	13	215,6	0	0,0	5	98,9	8	114,8	7	106,3
3	393	6 428,6	212	3 565,6	67	943,8	114	1 887,0	81	1 149,8
4.1	5	252,8	0	0,0	0	0,0	5	252,8	4	199,2
4.2	11	124,3	0	0,0	0	0,0	11	121,8	6	62,9
4	16	377,0	0	0,0	0	0,0	16	374,6	10	262,1
ROP SM	1 367	25 898,2	662	10 326,3	217	4 985,3	488	10 203,3	404	7 425,5

Poznámka:

- V ROP SM jsou evidovány 3 nedokončené projekty za 18,0 mil. Kč.

Zdroj: MSC2007 – 3. 6. 2011

Tab. 57 - Údaje o stavu čerpání finančních prostředků ROP Střední Morava (EU a národní zdroje)

Prioritní osa / Oblast podpory	Celková alokace podpory 2007–2013	Podané žádosti		Projekty s vydaným Rozhodnutím / podepsanou Smlouvou		Proplacené prostředky příjemcům		Prostředky v souhrnných žádostech zaúčtovaných PCO		Certifikované výdaje předložené EK	
		mil. Kč	mil. Kč	%	mil. Kč	%	mil. Kč	%	mil. Kč	%	mil. Kč
-	a	b	b/a	c	c/a	d	d/a	e	e/a	f	f/a
1.1	4 399,0	3 516,0	79,9	2 858,2	65,0	2 203,7	50,1	2 203,7	50,1	2 131,6	48,5
1.2	1 911,4	2 278,7	119,2	428,6	22,4	424,5	22,2	424,5	22,2	424,5	22,2
1.3	745,4	1 058,7	142,0	625,1	83,9	538,3	72,2	538,3	72,2	511,8	68,7
1	7 055,8	6 853,4	97,1	3 911,9	55,4	3 166,5	44,9	3 166,5	44,9	3 067,9	43,5
2.1	1 049,2	676,9	64,5	516,8	49,3	343,5	32,7	343,5	32,7	343,5	32,7
2.2	3 786,0	5 473,7	144,6	1 600,1	42,3	1 261,3	33,3	1 261,3	33,3	1 256,1	33,2
2.3	2 843,3	5 956,4	209,5	1 869,8	65,8	1 813,3	63,8	1 813,3	63,8	1 809,8	63,7
2.4	189,6	132,1	69,7	43,1	22,7	42,1	22,2	42,1	22,2	42,1	22,2
2	7 868,3	12 239,2	155,6	4 029,8	51,2	3 460,1	44,0	3 460,1	44,0	3 451,4	43,9
3.1	812,5	1 436,8	176,8	375,2	46,2	309,9	38,1	309,9	38,1	301,9	37,2
3.2	732,7	1 017,1	138,8	283,0	38,6	237,4	32,4	237,4	32,4	237,4	32,4
3.3	1 964,9	3 759,0	191,3	1 114,1	56,7	831,1	42,3	831,1	42,3	773,2	39,3
3.4	213,9	215,6	100,8	114,8	53,7	106,9	50,0	106,9	50,0	106,9	50,0
3	3 723,9	6 428,6	172,6	1 887,0	50,7	1 485,3	39,9	1 485,3	39,9	1 419,5	38,1
4.1	427,3	252,8	59,1	252,8	59,1	252,8	59,1	171,5	40,1	126,1	29,5
4.2	208,2	124,3	59,7	121,8	58,5	67,6	32,4	47,6	22,9	44,0	21,1
4	635,6	377,0	59,3	374,6	58,9	320,3	50,4	219,1	34,5	170,1	26,8
ROP SM	19 283,5	25 898,2	134,3	10 203,3	52,9	8 432,4	43,7	8 331,2	43,2	8 108,9	42,1

Poznámka:

- Měnový kurz: 1 EUR = 24,51 CZK - měsíční kurz převzatý z MSC2007, „Prostředky v souhrnných žádostech zaúčtovaných PCO“ a „Certifikované výdaje předložené EK“ jsou přepočteny kurzem v době zaúčtování v IS Viola, tj. kurz není shodný s aktuálním měsíčním kurzem.

Zdroj: MSC2007 – 3. 6. 2011

REGIONÁLNÍ OPERAČNÍ PROGRAM REGIONU SOUDRŽNOSTI SEVEROVÝCHOD

Tento ROP se soustředí na zkvalitnění dopravní infrastruktury a zlepšení dostupnosti celého území regionu, na rozvoj městských oblastí a zvýšení přitažlivosti venkovských oblastí, rozvoj podnikatelské infrastruktury a na zvyšování kvality služeb v oblasti cestovního ruchu. ROP Severovýchod je financován z ERDF.

Z územního hlediska jsou intervence ROP Severovýchod zaměřeny na celý region soudržnosti Severovýchod, tedy na Liberecký, Královéhradecký a Pardubický kraj.

Úlohu Řídícího orgánu zastává Regionální rada regionu soudržnosti Severovýchod se sídlem v Hradci Králové. Podrobnější informace jsou uvedeny na internetových stránkách www.rada-severovýchod.cz.

Tab. 58 - Struktura ROP Severovýchod

Číslo prioritní osy / oblasti podpory	Název prioritní osy / oblasti podpory	Podíl na celkové alokaci v %
1	Rozvoj dopravní infrastruktury	37,0
1.1	Rozvoj regionální silniční dopravní infrastruktury	22,5
1.2	Podpora projektů zlepšujících dopravní obslužnost území	12,6
1.3	Rozvoj mezinárodních letišť	1,9
2	Rozvoj městských a venkovských oblastí	34,0
2.1	Rozvoj regionálních center	13,3
2.2	Rozvoj měst	13,9
2.3	Rozvoj venkova	6,8
3	Cestovní ruch	22,0
3.1	Rozvoj základní infrastruktury a doprovodných aktivit v oblasti cestovního ruchu	20,2
3.2	Marketingové a koordinační aktivity v oblasti cestovního ruchu	1,8
4	Rozvoj podnikatelských aktivit	4,0
4.1	Podpora rozvoje infrastruktury pro podnikání	3,4
4.2	Podpora rozvoje spolupráce se středními školami a učilišti, dalšími regionálními vzdělávacími institucemi a úřady práce, rozvoj inovačních aktivit v regionu	0,6
5	Technická pomoc	3,0
5.1	Podpora aktivit spojených s realizací a řízením ROP	2,7
5.2	Podpora absorpční kapacity regionu NUTS II Severovýchod	0,3

Zdroj: Programový dokument ROP Severovýchod

Realizace ROP Severovýchod

Od počátku programového období bylo ke 3. červnu 2011 podáno celkem 1 141 žádostí v hodnotě 36,7 mld. Kč (190,8 % z celkové alokace). S příjemci bylo podepsáno 516 Smluv o poskytnutí dotace v celkové hodnotě 17,0 mld. Kč (88,4 % z celkové alokace). Ke stejnému datu bylo příjemcům na jejich účty proplaceno 9,7 mld. Kč (50,3 % z celkové alokace) a certifikovány byly výdaje ve výši 7,9 mld. Kč, částka představuje 41,0 % z celkové alokace.

Podané žádosti

V průběhu měsíce května 2011 řídicí orgán neobdržel žádnou žádost o poskytnutí dotace. Aktuálně je pro žadatele otevřena výzva v oblasti podpory 2.1, do které jsou překládány dílčí projekty spadající do schváleného Integrovaného plánu rozvoje města Liberec, Hradec Králové nebo Pardubice.

Celková suma požadovaných prostředků ke 3. červnu 2011 dosahuje hodnoty 36,7 mld. Kč, což nyní převyšuje celkovou alokaci o 90,8 %.

Projekty s podepsanou Smlouvou o poskytnutí dotace

V porovnání s předchozím měsícem (duben 2011) se celkový počet projektů s podepsanou Smlouvou zvýšil o 13 projektů v hodnotě 329,3 mil. Kč.

Celkový objem schválené dotace činí 17,0 mld. Kč. Tato hodnota tvoří 88,4 % z celkové alokace na operační program. V současné době rozdíl mezi celkovou alokací na operační program a výši schválené dotace tvoří v přepočtu 2,2 mld. Kč (11,6 % z celkové alokace operačního programu). Nejedná se však o volně disponibilní prostředky, protože dalších 43 žádostí v hodnotě 2,6 mld. Kč se nachází ve schvalovacím procesu.

Proplacené prostředky příjemcům

Objem proplacených finančních prostředků meziměsíčně vzrostl. Zatímco ke dni 4. května 2011 bylo proplaceno příjemcům 9,5 mld. Kč, ke 3. červnu 2011 se objem proplacených prostředků zvýšil o 141,0 mil. Kč. Celková suma proplacených prostředků tak tvoří 50,3 % z celkové alokace na operační program.

Ke 3. červnu 2011 bylo **finančně ukončeno** 261 projektů v hodnotě 6,4 mld. Kč (tj. 50,6 % z celkového počtu schválených projektů). To znamená, že v meziměsíčním srovnání bylo finančně ukončeno dalších 7 projektů v hodnotě 334,3 mil. Kč.

Certifikované výdaje předložené Evropské komisi

Certifikované výdaje předložené Evropské komisi dosahují výše 7,9 mld. Kč (41,0 % z celkové alokace). V porovnání s předchozím měsícem se tato hodnota nezměnila.

Prostředky uvedené v souhrnných žádostech zaúčtovaných PCO jsou ve výši 8,5 mld. Kč, tj. 44,1 % z celkové alokace na operační program. Tato částka se v porovnání s předchozím měsícem také nezměnila.

Tab. 59 - Údaje o projektech ROP Severovýchod (EU a národní zdroje)

Prioritní osa / Oblast podpory	Podané žádosti		Žádosti vyřazené z administrace		Žádosti ve schvalovacím procesu		Projekty s vydaným Rozhodnutím / podepsanou Smlouvou		Finančně ukončené projekty	
	počet	mil. Kč	počet	mil. Kč	počet	mil. Kč	počet	mil. Kč	počet	mil. Kč
-	a	b	c	d	e	f	g	h	i	j
-	od počátku období		od počátku období		aktuální stav		od počátku období		od počátku období	
1.1	73	4 025,2	3	240,5	0	0,0	70	3 735,3	46	2 278,7
1.2	51	4 434,6	16	511,4	3	665,8	32	3 155,4	16	605,7
1.3	1	252,0	0	0,0	0	0,0	1	252,0	0	0,0
1	125	8 711,8	19	751,9	3	665,8	103	7 142,7	62	2 884,4
2.1	23	1 808,0	2	533,3	6	769,5	15	486,6	4	88,7
2.2	169	7 784,8	104	4 445,8	0	0,0	65	3 189,0	37	1 218,1
2.3	268	5 394,5	167	3 726,8	0	0,0	101	1 628,9	70	908,3
2	460	14 987,2	273	8 705,9	6	769,5	181	5 304,4	111	2 215,0
3.1	376	10 994,3	248	6 447,0	23	1 049,3	105	3 336,5	28	861,8
3.2	66	455,2	17	163,8	1	2,1	48	270,7	11	67,0
3	442	11 449,5	265	6 610,8	24	1 051,4	153	3 607,3	39	928,8
4.1	31	775,1	14	311,5	1	54,0	16	378,5	5	63,2
4.2	47	312,9	11	62,8	9	59,8	27	185,7	12	56,4
4	78	1 088,0	25	374,3	10	113,8	43	564,2	17	119,6
5.1	35	414,0	0	0,0	0	0,0	35	339,7	32	263,2
5.2	1	56,3	0	0,0	0	0,0	1	56,2	0	0,0
5	36	470,2	0	0,0	0	0,0	36	396,0	32	263,2
ROP SV	1 141	36 706,7	582	16 442,9	43	2 600,5	516	17 014,5	261	6 411,0

Poznámka:

- U ROP SV jsou k datu generování evidovány 5 nedokončené projekty v hodnotě 82,7 mil. Kč.

Zdroj: MSC2007 – 3. 6. 2011

Tab. 60 - Údaje o stavu čerpání finančních prostředků ROP Severovýchod (EU a národní zdroje)

Prioritní osa / Oblast podpory	Celková alokace podpory 2007–2013 mil. Kč	Podané žádosti		Projekty s vydaným Rozhodnutím / podepsanou Smlouvou		Proplacené prostředky příjemcům		Prostředky v souhrnných žádostech zaúčtovaných PCO		Certifikované výdaje předložené EK	
		mil. Kč	%	mil. Kč	%	mil. Kč	%	mil. Kč	%	mil. Kč	%
-	a	b	b/a	c	c/a	d	d/a	e	e/a	f	f/a
1.1	4 301,8	4 025,2	93,6	3 735,3	86,8	3 327,8	77,4	2 433,7	56,6	2 417,6	56,2
1.2	2 326,2	4 434,6	190,6	3 155,4	135,6	630,7	27,1	578,1	24,9	574,2	24,7
1.3	234,8	252,0	107,3	252,0	107,3	0,0	0,0	0,0	0,0	0,0	0,0
1	6 862,9	8 711,8	126,9	7 142,7	104,1	3 958,5	57,7	3 011,8	43,9	2 991,9	43,6
2.1	2 370,8	1 808,0	76,3	486,6	20,5	181,7	7,7	168,5	7,1	113,3	4,8
2.2	3 265,5	7 784,8	238,4	3 189,0	97,7	2 461,5	75,4	2 423,5	74,2	2 179,8	66,8
2.3	1 617,3	5 394,5	333,6	1 628,9	100,7	1 188,0	73,5	1 143,9	70,7	1 015,1	62,8
2	7 253,7	14 987,2	206,6	5 304,4	73,1	3 831,2	52,8	3 735,8	51,5	3 308,2	45,6
3.1	3 582,0	10 994,3	306,9	3 336,5	93,1	1 270,3	35,5	1 245,1	34,8	1 168,1	32,6
3.2	318,6	455,2	142,9	270,7	85,0	85,7	26,9	76,9	24,1	69,1	21,7
3	3 900,5	11 449,5	293,5	3 607,3	92,5	1 356,0	34,8	1 322,0	33,9	1 237,2	31,7
4.1	532,2	775,1	145,6	378,5	71,1	160,2	30,1	154,8	29,1	124,7	23,4
4.2	116,0	312,9	269,7	185,7	160,1	56,4	48,6	51,3	44,3	51,3	44,3
4	648,2	1 088,0	167,8	564,2	87,0	216,6	33,4	206,1	31,8	176,1	27,2
5.1	510,5	414,0	81,1	339,7	66,5	299,6	58,7	181,7	35,6	163,4	32,0
5.2	65,8	56,3	85,5	56,2	85,5	21,8	33,2	18,8	28,5	18,8	28,5
5	576,3	470,2	81,6	396,0	68,7	321,4	55,8	200,5	34,8	182,2	31,6
ROP SV	19 241,6	36 706,7	190,8	17 014,5	88,4	9 683,7	50,3	8 476,3	44,1	7 895,5	41,0

Poznámka:

- Měnový kurz: 1 EUR = 24,51 CZK - měsíční kurz převzatý z MSC2007. „Prostředky v souhrnných žádostech zaúčtovaných PCO“ a „Certifikované výdaje předložené EK“ jsou přepočteny kurzem v době zaúčtování v IS Viola, tj. kurz není shodný s aktuálním měsíčním kurzem.

Zdroj: MSC2007 – 3. 6. 2011

REGIONÁLNÍ OPERAČNÍ PROGRAM REGIONU SOUDRŽNOSTI JIHOZÁPAD

Tento ROP je zaměřen na zlepšení dopravní dostupnosti obcí a měst regionu, rozvoj infrastruktury veřejné hromadné dopravy regionu, zvyšování kvality života obyvatel v oblastech vzdělávání, sociálních služeb a zdravotnické péče či využití kulturního dědictví k rozvoji cestovního ruchu. ROP Jihozápad je financován z ERDF.

Z územního hlediska jsou intervence ROP Jihozápad zaměřeny na celý region soudržnosti Jihozápad, tedy na Plzeňský a Jihočeský kraj.

Úlohu Řídícího orgánu zastává Regionální rada regionu soudržnosti Jihozápad se sídlem v Českých Budějovicích. Podrobnější informace jsou uvedeny na internetových stránkách www.rr-jihozapad.cz.

Tab. 61 - Struktura ROP Jihozápad

Číslo prioritní osy / oblasti podpory	Název prioritní osy / oblasti podpory	Podíl na celkové alokaci v %
1	Dostupnost center	44,5
1.1	Modernizace regionální silniční sítě	30,7
1.2	Rozvoj infrastruktury pro veřejnou dopravu	0,9
1.3	Modernizace vozového parku veřejné dopravy	3,6
1.4	Rozvoj regionálních letišť	3,1
1.5	Rozvoj místních komunikací	6,2
2	Stabilizace a rozvoj měst a obcí	32,5
2.1	Integrované projekty rozvojových center	6,6
2.2	Rozvojové projekty spádových center	5,6
2.3	Revitalizace částí měst a obcí	3,4
2.4	Rozvoj infrastruktury základního, středního a vyššího odborného školství	5,3
2.5	Rozvoj infrastruktury pro sociální integraci	4,1
2.6	Rozvoj zdravotnické péče	7,5
3	Rozvoj cestovního ruchu	20,0
3.1	Rozvoj infrastruktury cestovního ruchu	13,6
3.2	Revitalizace památek a využití kulturního dědictví v rozvoji cestovního ruchu	5,2
3.3	Rozvoj služeb cestovního ruchu, marketingu a produktů cestovního ruchu	1,2
4	Technická pomoc	3,0
4.1	Podpora řídicích, implementačních a kontrolních úkolů řídicího orgánu	2,8
4.2	Podpora zvyšování absorpční kapacity regionu	0,2

Zdroj: Programový dokument ROP Jihozápad

Realizace ROP Jihozápad

Od počátku programového období bylo ke 3. červnu 2011 podáno celkem 2 503 žádostí v hodnotě 48,7 mld. Kč (271,8 % z celkové alokace). S příjemci bylo dosud podepsáno 545 Smluv o poskytnutí dotace v celkové hodnotě 13,3 mld. Kč (74,2 % z celkové alokace). Ke stejnému datu bylo příjemcům na jejich účty proplaceno 5,9 mld. Kč (33,2 % z celkové alokace) a certifikovány byly výdaje ve výši 660,6 mil. Kč, uvedená hodnota tvoří 3,7 % z celkové alokace.

Podané žádosti

V průběhu měsíce května 2011 se počet podaných žádostí nezměnil.

Ke 3. červnu 2011 řídicí orgán celkem zaregistroval 2 503 žádostí v hodnotě 48,7 mld. Kč. Objem požadovaných finančních prostředků ke 3. červnu 2011 převyšuje celkovou alokaci na regionální operační program o 171,8 %.

Projekty s podepsanou Smlouvou o poskytnutí dotace

Ve srovnání s předchozím měsícem (duben 2011) byly podepsány nové Smlouvy s dalšími 16 příjemci. Objem schválené dotace za uplynulý měsíc vzrostl o 993,5 mil. Kč.

Za celý operační program bylo ke 3. červnu 2011 schváleno celkem 545 projektů v hodnotě 13,3 mld. Kč. Jde o částku, která tvoří 74,2 % z celkové alokace na operační program. V současné době rozdíl mezi celkovou alokací na operační program a výší schválené dotace tvoří v přepočtu 4,6 mld. Kč (25,8 % z celkové alokace operačního programu). Nejedná se však o volně disponibilní prostředky, protože dalších 167 žádostí v hodnotě 4,4 mld. Kč se nachází ve schvalovacím procesu.

Proplacené prostředky příjemcům

Také v objemu proplacených prostředků příjemcům byl zaznamenán meziměsíční nárůst ve výši 262,1 mil. Kč. Ke 3. červnu 2011 bylo příjemcům proplaceno celkem 5,9 mld. Kč. Tato hodnota tvoří 33,2 % z celkové alokace na operační program.

Ke 3. červnu 2011 bylo **finančně ukončeno** 293 projektů v hodnotě 5,8 mld. Kč (tj. 53,8 % z celkového počtu schválených projektů). Ve srovnání s minulým měsícem došlo k nárůstu finančně ukončených projektů o 17 projektů v hodnotě 390,2 mil. Kč.

Certifikované výdaje předložené Evropské komisi

Certifikované výdaje předložené Evropské komisi dosahují výše 660,6 mil. Kč (3,7 % z celkové alokace). Tato hodnota se nezměnila od prosince roku 2009. Důvodem je pozastavení procesu certifikace ze strany PCO na základě nahlášené nesrovnalosti týkající se hodnocení projektů vybraných výzev.

Prostředky uvedené v souhrnných žádostech zaúčtovaných PCO jsou ve výši 5,6 mld. Kč, tj. 31,4 % z celkové alokace na operační program. Tato hodnota se ve srovnání s předchozím měsícem zvýšila o 169,7 mil. Kč.

Tab. 62 - Údaje o projektech ROP Jihozápad (EU a národní zdroje)

Prioritní osa / Oblast podpory	Podané žádosti		Žádosti vyřazené z administrace		Žádosti ve schvalovacím procesu		Projekty s vydaným Rozhodnutím / podepsanou Smlouvou		Finančně ukončené projekty	
	počet	mil. Kč	počet	mil. Kč	počet	mil. Kč	počet	mil. Kč	počet	mil. Kč
-	a	b	c	d	e	f	g	h	i	j
-	od počátku období		od počátku období		aktuální stav		od počátku období		od počátku období	
1.1	53	4 304,8	2	372,0	1	16,5	50	3 833,7	14	1 031,0
1.2	34	197,1	12	76,6	0	0,0	22	124,2	17	81,3
1.3	7	1 382,4	1	7,8	2	968,1	4	406,5	0	0,0
1.4	2	612,3	0	0,0	1	595,6	1	18,0	1	18,0
1.5	560	5 951,7	377	3 804,3	101	1 109,2	82	1 014,5	56	651,6
1	656	12 448,3	392	4 260,7	105	2 689,5	159	5 396,9	88	1 782,0
2.1	17	738,2	1	129,9	4	124,6	12	482,7	2	145,8
2.2	112	3 627,3	60	2 055,1	22	561,1	30	974,5	20	661,6
2.3	223	3 552,1	180	2 928,3	0	0,0	43	614,1	26	358,6
2.4	334	5 432,8	289	4 496,4	0	0,0	45	932,5	34	614,7
2.5	192	2 932,2	158	2 172,7	0	0,0	34	734,6	18	271,9
2.6	94	3 536,9	64	1 851,2	1	506,0	29	1 087,3	20	680,7
2	972	19 819,6	752	13 633,7	27	1 191,7	193	4 825,7	120	2 733,3
3.1	567	12 425,8	446	10 066,2	32	545,5	89	1 746,9	37	781,6
3.2	149	3 100,4	96	2 244,7	0	0,0	53	828,0	22	257,6
3.3	147	534,6	104	355,6	2	21,2	41	154,0	23	88,9
3	863	16 060,7	646	12 666,5	34	566,7	183	2 728,9	82	1 128,2
4.1	5	313,0	0	0,0	0	0,0	5	313,0	2	129,6
4.2	7	49,6	1	29,0	1	1,5	5	19,1	1	3,0
4	12	362,6	1	29,0	1	1,5	10	332,1	3	132,6
ROP JZ	2 503	48 691,2	1 791	30 589,9	167	4 449,4	545	13 283,6	293	5 776,1

Poznámka:

- K datu generování jsou u ROP JZ vedeny 5 nedokončené projekty v celkové hodnotě 93,2 mil. Kč.

Zdroj: MSC2007 – 3. 6. 2011

Tab. 63 - Údaje o stavu čerpání finančních prostředků ROP Jihozápad (EU a národní zdroje)

Prioritní osa / Oblast podpory	Celková alokace podpory 2007–2013	Podané žádosti		Projekty s vydaným Rozhodnutím / podepsanou Smlouvou		Proplacené prostředky příjemcům		Prostředky v souhrnných žádostech zaúčtovaných PCO		Certifikované výdaje předložené EK	
		mil. Kč	mil. Kč	%	mil. Kč	%	mil. Kč	%	mil. Kč	%	mil. Kč
-	a	b	b/a	c	c/a	d	d/a	e	e/a	f	f/a
-	mil. Kč	mil. Kč	%	mil. Kč	%	mil. Kč	%	mil. Kč	%	mil. Kč	%
1.1	5 495,5	4 304,8	78,3	3 833,7	69,8	973,4	17,7	973,4	17,7	105,4	1,9
1.2	159,0	197,1	123,9	124,2	78,1	78,4	49,3	75,5	47,5	0,5	0,3
1.3	636,1	1 382,4	217,3	406,5	63,9	0,0	0,0	0,0	0,0	0,0	0,0
1.4	556,6	612,3	110,0	18,0	3,2	17,8	3,2	17,8	3,2	0,0	0,0
1.5	1 123,0	5 951,7	530,0	1 014,5	90,3	629,1	56,0	583,5	52,0	150,0	13,4
1	7 970,2	12 448,3	156,2	5 396,9	67,7	1 698,8	21,3	1 650,3	20,7	255,9	3,2
2.1	1 184,6	738,2	62,3	482,7	40,7	149,0	12,6	135,4	11,4	0,0	0,0
2.2	1 005,6	3 627,3	360,7	974,5	96,9	645,2	64,2	626,5	62,3	76,2	7,6
2.3	604,6	3 552,1	587,5	614,1	101,6	370,9	61,3	370,9	61,3	62,1	10,3
2.4	946,4	5 432,8	574,0	932,5	98,5	589,2	62,3	497,4	52,6	30,3	3,2
2.5	735,1	2 932,2	398,9	734,6	99,9	332,1	45,2	332,1	45,2	45,1	6,1
2.6	1 341,5	3 536,9	263,6	1 087,3	81,0	670,8	50,0	666,8	49,7	21,9	1,6
2	5 817,9	19 819,6	340,7	4 825,7	82,9	2 757,2	47,4	2 629,1	45,2	235,6	4,1
3.1	2 442,9	12 425,8	508,7	1 746,9	71,5	905,9	37,1	881,7	36,1	114,5	4,7
3.2	929,7	3 100,4	333,5	828,0	89,1	322,6	34,7	316,9	34,1	12,0	1,3
3.3	215,0	534,6	248,6	154,0	71,6	84,2	39,2	74,0	34,4	4,4	2,1
3	3 587,6	16 060,7	447,7	2 728,9	76,1	1 312,6	36,6	1 272,6	35,5	131,0	3,7
4.1	495,5	313,0	63,2	313,0	63,2	164,4	33,2	67,6	13,6	36,1	7,3
4.2	40,9	49,6	121,2	19,1	46,7	8,8	21,5	2,1	5,0	2,1	5,0
4	536,4	362,6	67,6	332,1	61,9	173,2	32,3	69,7	13,0	38,2	7,1
ROP JZ	17 912,1	48 691,2	271,8	13 283,6	74,2	5 941,8	33,2	5 621,7	31,4	660,6	3,7

Poznámka:

- Měnový kurz: 1 EUR = 24,51 CZK - měsíční kurz převzatý z MSC2007, „Prostředky v souhrnných žádostech zaúčtovaných PCO“ a „Certifikované výdaje předložené EK“ jsou přepočteny kurzem v době zaúčtování v IS Viola, tj. kurz není shodný s aktuálním měsíčním kurzem.

Zdroj: MSC2007 – 3. 6. 2011

REGIONÁLNÍ OPERAČNÍ PROGRAM REGIONU SOUDRŽNOSTI STŘEDNÍ ČECHY

Finanční podpora v rámci tohoto ROP je zaměřena na rozvoj regionální dopravní infrastruktury, zvýšení atraktivity regionu a návštěvnosti turistů, zlepšení kvality života ve městech i na venkově prostřednictvím úpravy veřejných prostranství a zkvalitněním veřejných služeb. ROP Střední Čechy je financován z ERDF.

Z územního hlediska jsou intervence ROP Střední Čechy zaměřeny na celý region soudržnosti Střední Čechy.

Úlohu řídicího orgánu zastává Regionální rada regionu soudržnosti Střední Čechy se sídlem v Praze. Podrobnější informace jsou uvedeny na internetových stránkách www.ropstrednicechy.cz.

Tab. 64 - Struktura ROP Střední Čechy

Číslo prioritní osy / oblasti podpory	Název prioritní osy / oblasti podpory	Podíl na celkové alokaci v %
1	Doprava	41,6
1.1	Regionální dopravní infrastruktura	31,2
1.2	Udržitelné formy veřejné dopravy	10,4
2	Cestovní ruch	18,0
2.1	Podnikatelská infrastruktura a služby cestovního ruchu	5,4
2.2	Veřejná infrastruktura a služby cestovního ruchu	10,8
2.3	Propagace a řízení turistických destinací Středočeského kraje	1,8
3	Integrovaný rozvoj území	37,0
3.1	Rozvoj regionálních center	7,4
3.2	Rozvoj měst	18,5
3.3	Rozvoj venkova	11,1
4	Technická pomoc	3,4
4.1	Řízení, kontrola, monitorování a hodnocení programu	1,9
4.2	Informovanost a publicita programu	0,5
4.3	Zvýšení absorpční kapacity	1,0

Zdroj: Programový dokument ROP Střední Čechy

Realizace ROP Střední Čechy

Od počátku programového období bylo ke 3. červnu 2011 podáno celkem 1 311 žádostí v hodnotě 26,8 mld. Kč (164,8 % z celkové alokace). S příjemci bylo podepsáno 474 Smluv o poskytnutí dotace v celkové hodnotě 11,2 mld. Kč (68,7 % z celkové alokace). Ke stejnému datu bylo příjemcům na jejich účty proplaceno 5,3 mld. Kč (32,4 % z celkové alokace) a certifikovány byly výdaje ve výši 4,0 mld. Kč, hodnota tvoří 24,3 % z celkové alokace.

Podané žádosti

V meziměsíčním srovnání se celkový počet podaných žádostí zvýšil o 7 žádostí v hodnotě 230,5 mil. Kč. Nárůst počtu podaných žádostí byl zaznamenán v oblasti podpory 1.1 (5 žádostí) a 1.2 (2 žádosti).

Celkový objem požadovaných finančních prostředků nyní převyšuje celkovou alokaci o 64,8 %.

Projekty s podepsanou Smlouvou o poskytnutí dotace

Ve srovnání s předchozím měsícem (duben 2011) se zvýšil počet projektů s podepsanou Smlouvou, a to 9 projektů v hodnotě 95,6 mil. Kč.

Za celý operační program bylo schváleno 474 projektů a celková suma schválené dotace nyní dosahuje 11,2 mld. Kč. Podíl schválené dotace na celkové alokaci je tedy 68,7 %. V současné době rozdíl mezi celkovou alokací na operační program a výši schválené dotace tvoří v přepočtu 5,1 mld. Kč (31,3 % z celkové alokace operačního programu). Nejedná se však o volné disponibilní prostředky, protože dalších 228 žádostí v hodnotě 4,4 mld. Kč se nachází ve schvalovacím procesu.

Proplacené prostředky příjemcům

Objem proplacených finančních prostředků se v porovnání s minulým měsícem (duben 2011) zvýšil o 116,3 mil. Kč. Ke 3. červnu 2011 proplacené prostředky příjemcům dosahují výše 5,3 mld. Kč. Tato částka tvoří 32,4 % z celkové alokace operačního programu.

Ke 3. červnu 2011 bylo **finančně ukončeno** 225 projektů v hodnotě 4,4 mld. Kč (tj. 47,5 % z celkového počtu schválených projektů). V meziměsíčním srovnání tak došlo k nárůstu finančně ukončených projektů o 10 projektů v hodnotě 119,3 mil. Kč.

Certifikované výdaje předložené Evropské komisi

Certifikované výdaje předložené Evropské komisi dosahují výše 4,0 mld. Kč (24,3 % z celkové alokace) a tato hodnota se v meziměsíčním srovnání zvýšila o 1,7 mld. Kč, tj. meziměsíční nárůst o 78,5 %.

Prostředky uvedené v souhrnných žádostech zaúčtovaných PCO jsou ve výši 4,8 mld. Kč, tj. 29,3 % z celkové alokace na operační program. V porovnání s minulým měsícem tak došlo k nárůstu prostředků o 280,0 mil. Kč.

Tab. 65 - Údaje o projektech ROP Střední Čechy (EU a národní zdroje)

Prioritní osa / Oblast podpory	Podané žádosti		Žádosti vyřazené z administrace		Žádosti ve schvalovacím procesu		Projekty s vydaným Rozhodnutím / podepsanou Smlouvou		Finančně ukončené projekty	
	počet	mil. Kč	počet	mil. Kč	počet	mil. Kč	počet	mil. Kč	počet	mil. Kč
-	a	b	c	d	e	F	g	h	i	j
-	od počátku období		od počátku období		aktuální stav		od počátku období		od počátku období	
1.1	126	4 261,3	10	521,6	61	1 055,2	55	2 605,4	31	1 455,3
1.2	58	1 468,2	14	338,0	18	388,0	26	1 193,8	14	219,2
1	184	5 729,5	24	859,6	79	1 443,2	81	3 799,3	45	1 674,5
2.1	159	3 533,0	116	2 355,8	34	948,2	9	225,8	3	111,6
2.2	88	1 914,6	54	928,0	4	114,6	30	841,0	13	421,8
2.3	66	332,6	30	110,5	17	101,7	19	110,8	7	26,3
2	313	5 780,2	200	3 394,2	55	1 164,5	58	1 177,6	23	559,7
3.1	28	1 730,7	4	1 122,3	6	221,6	18	361,0	10	82,6
3.2	236	6 130,9	99	1 943,8	19	544,6	118	3 377,6	53	1 080,2
3.3	498	7 043,1	282	3 916,4	69	1 019,0	147	2 054,7	66	815,4
3	762	14 904,7	385	6 982,5	94	1 785,3	283	5 793,4	129	1 978,1
4.1	41	329,9	0	0,0	0	0,0	41	328,7	22	167,0
4.2	7	30,0	0	0,0	0	0,0	7	30,0	4	14,2
4.3	4	44,5	0	0,0	0	0,0	4	44,5	2	39,1
4	52	404,4	0	0,0	0	0,0	52	403,3	28	220,4
ROP SČ	1 311	26 818,8	609	11 236,4	228	4 393,0	474	11 173,5	225	4 432,7

Poznámka:

- K datu generování je u ROP SČ vedeno 6 nedokončených projektů v celkové hodnotě 98,7 mil. Kč.

Zdroj: MSC2007 – 3. 6. 2011

Tab. 66 - Údaje o stavu čerpání finančních prostředků ROP Střední Čechy (EU a národní zdroje)

Prioritní osa / Oblast podpory	Celková alokace podpory 2007–2013	Podané žádosti		Projekty s vydaným Rozhodnutím / podepsanou Smlouvou		Proplacené prostředky příjemcům		Prostředky v souhrnných žádostech zaúčtovaných PCO		Certifikované výdaje předložené EK	
		mil. Kč	mil. Kč	%	mil. Kč	%	mil. Kč	%	mil. Kč	%	mil. Kč
-	a	b	b/a	c	c/a	D	d/a	e	e/a	f	f/a
1.1	4 580,1	4 261,3	93,0	2 605,4	56,9	1 323,2	28,9	1 312,8	28,7	1 253,6	27,4
1.2	1 684,2	1 468,2	87,2	1 193,8	70,9	252,7	15,0	248,1	14,7	204,5	12,1
1	6 264,4	5 729,5	91,5	3 799,3	60,6	1 575,9	25,2	1 560,9	24,9	1 458,1	23,3
2.1	722,4	3 533,0	489,1	225,8	31,3	154,4	21,4	149,3	20,7	129,7	18,0
2.2	1 454,0	1 914,6	131,7	841,0	57,8	663,5	45,6	599,4	41,2	516,9	35,5
2.3	239,9	332,6	138,6	110,8	46,2	40,8	17,0	32,7	13,6	32,7	13,6
2	2 416,3	5 780,2	239,2	1 177,6	48,7	858,7	35,5	781,4	32,3	679,2	28,1
3.1	1 193,4	1 730,7	145,0	361,0	30,3	70,9	5,9	52,7	4,4	25,2	2,1
3.2	3 400,0	6 130,9	180,3	3 377,6	99,3	1 394,2	41,0	1 308,8	38,5	910,6	26,8
3.3	2 451,3	7 043,1	287,3	2 054,7	83,8	1 086,6	44,3	1 020,3	41,6	850,8	34,7
3	7 044,7	14 904,7	211,6	5 793,4	82,2	2 551,7	36,2	2 381,7	33,8	1 786,6	25,4
4.1	443,2	329,9	74,4	328,7	74,2	241,9	54,6	43,2	9,7	35,6	8,0
4.2	54,9	30,0	54,7	30,0	54,7	12,0	21,9	1,6	2,8	1,6	2,8
4.3	51,5	44,5	86,4	44,5	86,4	31,7	61,6	6,5	12,5	0,0	0,0
4	549,6	404,4	73,6	403,3	73,4	285,6	52,0	51,2	9,3	37,2	6,8
ROP SČ	16 275,0	26 818,8	164,8	11 173,5	68,7	5 271,8	32,4	4 775,2	29,3	3 961,1	24,3

Poznámka:

- Měnový kurz: 1 EUR = 24,51 CZK - měsíční kurz převzatý z MSC2007, „Prostředky v souhrnných žádostech zaúčtovaných PCO“ a „Certifikované výdaje předložené EK“ jsou přepočteny kurzem v době zaúčtování v IS Viola, tj. kurz není shodný s aktuálním měsíčním kurzem.

Zdroj: MSC2007 – 3. 6. 2011

7.C STAV OPERAČNÍCH PROGRAMŮ CÍLE 2

OPERAČNÍ PROGRAM PRAHA–KONKURENCESCHOPNOST

Tento operační program podporuje rozvoj dopravy hlavního města Prahy, zlepšení kvality životního prostředí Prahy, rozvoj inovačního potenciálu hlavního města a jeho podnikatelské prostředí a celkové atraktivnější městského prostředí. OP Praha–Konkurenceschopnost je financován z ERDF.

Z územního hlediska jsou intervence OP Praha–Konkurenceschopnost zaměřeny na území hlavního města Prahy.

Úlohu řídicího orgánu vykonává Magistrát hlavního města Prahy. Podrobnější informace k tomuto operačnímu programu jsou uvedeny na internetových stránkách www.prahafondy.eu/oppk.

Tab. 67 - Struktura OP Praha–Konkurenceschopnost

Číslo prioritní osy / oblasti podpory	Název prioritní osy / oblasti podpory	Podíl na celkové alokaci v %
1	Dopravní dostupnost a rozvoj ICT	37,2
1.1	Podpora ekologicky příznivé povrchové veřejné dopravy	33,5
1.2	Rozvoj a dostupnost ICT služeb	3,7
2	Životní prostředí	25,0
2.1	Revitalizace a ochrana území	21,7
2.2	Úsporné a udržitelné využívání energií a přírodních zdrojů	3,3
3	Inovace a podnikání	35,0
3.1	Rozvoj inovačního prostředí a partnerství mezi základnou výzkumu a vývoje a praxí	22,7
3.2	Podpora příznivého podnikatelského prostředí	4,3
3.3	Rozvoj malých a středních podniků	8,0
4	Technická pomoc	2,8
4.1	Technická pomoc	2,8

Zdroj: Programový dokument OP PK

Realizace OP Praha–Konkurenceschopnost

V OP Praha–Konkurenceschopnost bylo ke 3. červnu 2011 podáno 634 žádostí v celkové hodnotě 13,2 mld. Kč, což představuje 193,9 % z alokace na program. Řídící orgán podepsal 209 Smluv o poskytnutí dotace ve výši 6,1 mld. Kč (88,9 % z alokace na program na období 2007–2013). Prostředky proplacené příjemcům činí 3,5 mld. Kč, což představuje 50,7 % z alokace na programové období 2007–2013. Objem certifikovaných výdajů dosahuje 968,3 mil. Kč, to je 14,2 % z alokace na operační program na celé programové období.

Podané žádosti

V meziměsíčním srovnání se celkový počet podaných zvýšil o 1 projekt v hodnotě 291,8 mil. Kč v oblasti podpory 1.1, která je zaměřena na podporu ekologicky příznivé povrchové veřejné dopravy.

Celkový objem finančních prostředků v podaných žádostech ke 3. červnu 2011 o 93,9 % převyšuje alokaci na období 2007–2013, tj. finanční objem v 634 podaných žádostech dosahuje 13,2 mld. Kč.

Projekty s podepsanou Smlouvou o poskytnutí dotace

Ve sledovaném období se celkový počet projektů s podepsanou Smlouvou o poskytnutí dotace zvýšil o 2 projekty v hodnotě 75,1 mil. Kč v oblasti podpory 2.1, která je zaměřena na revitalizaci a ochranu území.

Řídící orgán ke 3. červnu 2011 podepsal s příjemci 209 Smluv o poskytnutí dotace v hodnotě 6,1 mld. Kč, to představuje 88,9 % z alokace na operační program na období 2007–2013.

Proplacené prostředky příjemcům

Od počátku programového období ke 3. červnu 2011 byly proplaceny prostředky příjemcům ve výši 3,5 mld. Kč, to představuje 50,7 % z alokace na OP Praha–Konkurenceschopnost. V uplynulém měsíci květnu pak byly proplaceny finanční prostředky na účty příjemců ve výši 580,6 mil. Kč, to představuje meziměsíční nárůst ve výši 20,2 %.

V OP Praha–Konkurenceschopnost bylo ke 3. červnu 2011 **finančně ukončeno** 94 projektů v hodnotě 2,2 mld. Kč (tj. 35,8 % z celkového počtu projektů s podepsanou Smlouvou). V květnu 2011 bylo finančně ukončeno 9 projektů v hodnotě 397,1 mil. Kč.

Certifikované výdaje předložené Evropské komisi

Objem certifikovaných výdajů předložených Evropské komisi se ve sledovaném období (květen 2011) klesl, došlo k dočasnému vyjmutí již certifikovaných projektů. Ke 3. červnu 2011 certifikované výdaje předložené Evropské komisi představují 14,2 % z alokace na program na období 2007–2013 (tj. 968,3 mil. Kč).

Počet prostředků v souhrnných žádostech zaúčtovaných PCO se v květnu 2011 nezměnil. Prostředky v souhrnných žádostech zaúčtovaných PCO ke 3. červnu 2011 dosahují 1,3 mld. Kč, tj. 19,6 % z alokace OP Praha–Konkurenceschopnost.

Tab. 68 - Údaje o projektech OP Praha–Konkurenceschopnost (EU a národní zdroje)

Prioritní osa / Oblast podpory	Podané žádosti		Žádosti vyřazené z administrace		Žádosti ve schvalovacím procesu		Projekty s vydaným Rozhodnutím / podepsanou Smlouvou		Finančně ukončené projekty	
	počet	mil. Kč	počet	mil. Kč	počet	mil. Kč	počet	mil. Kč	počet	mil. Kč
-	a	b	c	d	e	f	g	h	i	j
-	od počátku období		od počátku období		aktuální stav		od počátku období		od počátku období	
1.1	15	2 752,7	4	59,7	1	291,9	10	1 971,9	6	951,3
1.2	31	327,1	24	235,3	0	0,0	7	79,7	3	16,5
1	46	3 079,8	28	295,1	1	291,9	17	2 051,7	9	967,8
2.1	82	2 779,4	48	1 193,9	0	0,0	34	1 455,8	15	605,9
2.2	21	432,2	9	131,2	0	0,0	12	295,9	5	102,7
2	103	3 211,6	57	1 325,1	0	0,0	46	1 751,7	20	708,6
3.1	111	4 937,2	78	3 344,6	0	0,0	33	1 474,3	8	224,1
3.2	22	205,7	17	135,5	0	0,0	5	62,9	4	54,0
3.3	350	1 557,5	244	1 031,0	0	0,0	106	498,4	53	214,6
3	483	6 700,4	339	4 511,1	0	0,0	144	2 035,6	65	492,7
4.1	2	218,6	0	0,0	0	0,0	2	218,6	0	0,0
4	2	218,6	0	0,0	0	0,0	2	218,6	0	0,0
OP PK	634	13 210,4	424	6 131,3	1	291,9	209	6 057,6	94	2 169,1

Poznámka:

- K datu generování je u OP PK evidováno 10 nedokončených projektů v celkové hodnotě 116,8 mil. Kč.

Zdroj: MSC2007 – 3. 6. 2011

Tab. 69 - Údaje o stavu čerpání finančních prostředků OP Praha-Konkurenceschopnost (EU a národní zdroje)

Prioritní osa / Oblast podpory	Celková alokace podpory 2007–2013	Podané žádosti		Projekty s vydaným Rozhodnutím / podepsanou Smlouvou		Proplacené prostředky příjemcům		Prostředky v souhrnných žádostech zaúčtovaných PCO		Certifikované výdaje předložené EK	
		mil. Kč	mil. Kč	%	mil. Kč	%	mil. Kč	%	mil. Kč	%	mil. Kč
-	a	b	b/a	c	c/a	d	d/a	e	e/a	f	f/a
1.1	2 299,8	2 752,7	119,7	1 971,9	85,7	1 464,8	63,7	769,0	33,4	737,9	32,1
1.2	251,9	327,1	129,8	79,7	31,7	33,4	13,2	0,0	0,0	0,0	0,0
1	2 551,7	3 079,8	120,7	2 051,7	80,4	1 498,2	58,7	769,0	30,1	737,9	28,9
2.1	1 474,7	2 779,4	188,5	1 455,8	98,7	1 076,3	73,0	223,2	15,1	215,8	14,6
2.2	223,5	432,2	193,3	295,9	132,4	192,2	86,0	16,6	7,4	0,0	0,0
2	1 698,3	3 211,6	189,1	1 751,7	103,1	1 268,5	74,7	239,8	14,1	215,8	12,7
3.1	1 537,9	4 937,2	321,0	1 474,3	95,9	309,7	20,1	223,7	14,5	3,4	0,2
3.2	291,6	205,7	70,5	62,9	21,6	60,4	20,7	32,2	11,0	11,3	3,9
3.3	542,0	1 557,5	287,4	498,4	92,0	182,0	33,6	73,5	13,6	0,0	0,0
3	2 371,5	6 700,4	282,5	2 035,6	85,8	552,0	23,3	329,3	13,9	14,6	0,6
4.1	190,6	218,6	114,7	218,6	114,7	138,0	72,4	0,0	0,0	0,0	0,0
4	190,6	218,6	114,7	218,6	114,7	138,0	72,4	0,0	0,0	0,0	0,0
OP PK	6 812,1	13 210,4	193,9	6 057,6	88,9	3 456,7	50,7	1 338,2	19,6	968,3	14,2

Poznámka:

- Měnový kurz: 1 EUR = 24,51 CZK - měsíční kurz převzatý z MSC2007, „Prostředky v souhrnných žádostech zaúčtovaných PCO“ a „Certifikované výdaje předložené EK“ jsou přepočteny kurzem v době zaúčtování v IS Viola, tj. kurz není shodný s aktuálním měsíčním kurzem.
- V meziměsíčním srovnání je u OP PK v oblasti podpory 3.3 ve stavu „Certifikované výdaje předložené EK“ zaznamenán pokles objemu finančních prostředků (o 36,8 mil. Kč). Důvodem je rozhodnutí PCO o dočasném vyřazení části certifikovaných výdajů.

Zdroj: MSC2007 – 3. 6. 2011

OPERAČNÍ PROGRAM PRAHA–ADAPTABILITA

Druhý pražský operační program je zaměřen na podporu zaměstnanosti v Praze. Smyslem OP Praha-Adaptabilita je motivace zaměstnavatelů ke zvyšování nabídky pracovních míst, ke zlepšení kvality vzdělávání a modernizaci počátečního vzdělávání, k umožnění přístupu znevýhodněných osob na trh práce a ke zlepšování profesních dovedností stávajících zaměstnanců. Dále je tento operační program určen na prevenci nezaměstnanosti a k podpoře celoživotního odborného vzdělávání. OP Praha–Adaptabilita je financován z ESF.

Z územního hlediska jsou intervence OP Praha–Adaptabilita zaměřeny na území hlavního města Prahy.

Úlohu řídicího orgánu zastává Magistrát hlavního města Prahy. Podrobnější informace jsou uvedeny na internetových stránkách www.prahafondy.eu/oppa.

Tab. 70 - Struktura OP Praha–Adaptabilita

Číslo prioritní osy / oblasti podpory	Název prioritní osy / oblasti podpory	Podíl na celkové alokaci v %
1	Podpora rozvoje znalostní ekonomiky	38,2
1.1	Podpora rozvoje znalostní ekonomiky	38,2
2	Podpora vstupu na trh práce	29,2
2.1	Podpora vstupu na trh práce	29,2
3	Modernizace počátečního vzdělávání	29,2
3.1	Modernizace počátečního vzdělávání	29,2
4	Technická pomoc	3,5
4.1	Technická pomoc	3,5

Zdroj: Programový dokument OP PA

Realizace OP Praha–Adaptabilita

V operačním programu Praha–Adaptabilita bylo ke 3. červnu 2011 podáno 2 336 žádostí v celkové hodnotě 12,4 mld. Kč, to představuje 394,1 % z celkové alokace na program. Řídící orgán podepsal 486 Smluv o poskytnutí dotace ve výši 2,4 mld. Kč (76,1 % z alokace na program na období 2007–2013). Proplacené prostředky příjemcům dosahují 1,7 mld. Kč, což činí 52,5 % z alokace na programové období 2007–2013. Objem certifikovaných výdajů dosahuje 598,7 mil. Kč, což je 19,0 % z alokace na operační program na celé programové období.

Podané žádosti

V meziměsíčním srovnání se celkový počet podaných zvýšil o 2 projekty v hodnotě 9,4 mil. Kč (1 projekt v hodnotě 3,5 mil. Kč v oblasti podpory 1.1, která je zaměřena na podporu rozvoje znalostní ekonomiky a 1 projekt v hodnotě 5,9 mil. Kč v oblasti podpory 3.1, která je zaměřena na modernizaci počátečního vzdělávání).

Od počátku programového období ke 3. červnu 2011 bylo na řídicí orgán podáno 2 336 žádostí o dotaci. Celkový objem finančních prostředků v podaných žádostech dosahuje 12,4 mld. Kč, což představuje téměř čtyřnásobek alokace na období 2007–2013. V porovnání s ostatními operačními programy je v OP Praha–Adaptabilita registrován nejvyšší převis podaných žádostí nad vlastní alokací na operační program.

Projekty s podepsanou Smlouvou o poskytnutí dotace

Počet projektů s podepsanou Smlouvou o poskytnutí dotace se v meziměsíčním srovnání nezměnil.

Řídící orgán od počátku programového období ke 3. červnu 2011 podepsal s příjemci 486 Smluv o poskytnutí dotace v hodnotě 2,4 mld. Kč, to představuje 76,1 % z alokace na operační program na období 2007–2013.

Proplacené prostředky příjemcům

Ke 3. červnu 2011 bylo na účty příjemců převedeno 1,7 mld. Kč, to představuje 52,5 % z alokace na operační program na období 2007–2013. Finanční prostředky jsou příjemcům propláceny zejména na základě zálohových plateb a etapových žádostí o platbu. V květnu 2011 byly proplaceny finanční prostředky na účty příjemců ve výši 122,1 mil. Kč.

V OP Praha–Adaptabilita bylo ke 3. červnu 2011 **finančně ukončeno** 50 projektů o finančním objemu 171,2 mil. Kč (tj. 7,2 % z celkového počtu projektů s podepsanou Smlouvou). V meziměsíčním srovnání bylo finančně ukončeno 11 projektů v hodnotě 45,7 mil. Kč.

Certifikované výdaje předložené Evropské komisi

Výše certifikovaných výdajů předložených Evropské komisi se ve sledovaném období nezměnila a ke 3. červnu 2011 tvoří 19,0 % z alokace na operační program, tj. 598,7 mil. Kč.

Prostředky v souhrnných žádostech zaúčtovaných PCO ke 3. červnu 2011 dosahují 790,0 mil. Kč, tj. 25,1 % z alokace OP Praha–Adaptabilita. V průběhu května 2011 byl zaznamenán nárůst prostředků v souhrnných žádostech zaúčtovaných PCO ve výši 69,9 mil. Kč.

Tab. 71 - Údaje o projektech OP Praha-Adaptabilita (EU a národní zdroje)

Prioritní osa / Oblast podpory	Podané žádosti		Žádosti vyřazené z administrace		Žádosti ve schvalovacím procesu		Projekty s vydaným Rozhodnutím / podepsanou Smlouvou		Finančně ukončené projekty	
	počet	mil. Kč	počet	mil. Kč	počet	mil. Kč	počet	mil. Kč	počet	mil. Kč
-	a	b	c	d	e	f	g	h	i	j
-	od počátku období		od počátku období		aktuální stav		od počátku období		od počátku období	
1.1	1 205	5 472,0	934	4 301,1	1	3,5	270	960,2	39	120,6
1	1 205	5 472,0	934	4 301,1	1	3,5	270	960,2	39	120,6
2.1	494	3 370,7	425	2 610,3	0	0,0	69	604,0	3	19,4
2	494	3 370,7	425	2 610,3	0	0,0	69	604,0	3	19,4
3.1	635	3 430,2	489	2 635,2	1	5,9	145	705,2	8	31,2
3	635	3 430,2	489	2 635,2	1	5,9	145	705,2	8	31,2
4.1	2	123,5	0	0,0	0	0,0	2	123,5	0	0,0
4	2	123,5	0	0,0	0	0,0	2	123,5	0	0,0
OP PA	2 336	12 396,4	1 848	9 546,5	2	9,5	486	2 392,8	50	171,2

Poznámka:

- K datu generování je v OP PA vedeno 6 nedokončených projektů v celkové hodnotě 64,4 mil. Kč.
- V meziměsíčním srovnání je u OP PA v oblasti podpory 1.1 ve stavu „Projekty s vydaným Rozhodnutím / podepsanou Smlouvou“ evidováno navýšení objemu finančních prostředků (o 2,1 mil. Kč) bez změny počtu projektů. Řídicí orgán OP se do uzávěrky MMZ k uvedenému nesouladu nevyjádřil.

Zdroj: MSC2007 – 3. 6. 2011

Tab. 72 - Údaje o stavu čerpání finančních prostředků OP Praha-Adaptabilita (EU a národní zdroje)

Prioritní osa / Oblast podpory	Celková alokace podpory 2007–2013	Podané žádosti		Projekty s vydaným Rozhodnutím / podepsanou Smlouvou		Proplacené prostředky příjemcům		Prostředky v souhrnných žádostech zaúčtovaných PCO		Certifikované výdaje předložené EK	
		mil. Kč	mil. Kč	%	mil. Kč	%	mil. Kč	%	mil. Kč	%	mil. Kč
-	a	b	b/a	c	c/a	d	d/a	e	e/a	f	f/a
1.1	1 203,3	5 472,0	454,7	960,2	79,8	704,7	58,6	349,7	29,1	265,3	22,0
1	1 203,3	5 472,0	454,7	960,2	79,8	704,7	58,6	349,7	29,1	265,3	22,0
2.1	916,0	3 370,7	368,0	604,0	65,9	403,8	44,1	171,3	18,7	130,9	14,3
2	916,0	3 370,7	368,0	604,0	65,9	403,8	44,1	171,3	18,7	130,9	14,3
3.1	917,3	3 430,2	373,9	705,2	76,9	481,0	52,4	230,2	25,1	171,4	18,7
3	917,3	3 430,2	373,9	705,2	76,9	481,0	52,4	230,2	25,1	171,4	18,7
4.1	109,0	123,5	113,3	123,5	113,3	61,3	56,2	38,7	35,5	31,2	28,6
4	109,0	123,5	113,3	123,5	113,3	61,3	56,2	38,7	35,5	31,2	28,6
OP PA	3 145,7	12 396,4	394,1	2 392,8	76,1	1 650,8	52,5	790,0	25,1	598,7	19,0

Poznámka:

- Měnový kurz: 1 EUR = 24,51 CZK - měsíční kurz převzatý z MSC2007, „Prostředky v souhrnných žádostech zaúčtovaných PCO“ a „Certifikované výdaje předložené EK“ jsou přepočteny kurzem v době zaúčtování v IS Viola, tj. kurz není shodný s aktuálním měsíčním kurzem.
- V meziměsíčním srovnání je u OP PA v oblasti podpory 1.1 ve stavu „Projekty s vydaným Rozhodnutím / podepsanou Smlouvou“ evidováno navýšení objemu finančních prostředků (o 2,1 mil. Kč). Řídící orgán OP se do uzávěrky MMZ k uvedenému nesouladu nevyjádřil.

Zdroj: MSC2007 – 3. 6. 2011

8. POUŽITÉ POJMY

Alokace podpory (pro jednotlivé rozpočtové roky)

Objem finančních prostředků SF / FS a národních zdrojů určený pro daný OP na každý kalendářní rok programového období 2007–2013 na základě rozhodnutí EK. Alokace podpory na daný rok musí být vyčerpána s ohledem na pravidlo $n+3 / n+2$ (podrobněji viz níže).

Celková alokace podpory 2007–2013

Objem finančních prostředků ze SF / FS a národních zdrojů alokovaný pro NSRR (resp. jednotlivé OP) na celé programové období 2007–2013.

- Výpočet Celkové alokace podpory 2007–2013 v CZK: Certifikované výdaje předložené EK v CZK + („necertifikované prostředky“ v EUR * aktuální měsíční kurz).

Certifikované výdaje předložené EK

Výdaje, u kterých byla potvrzena správnost údajů a funkčnost systému řízení a kontroly na úrovni OP zaručující, že výdaje byly vynaloženy v souladu s předpisy EU a ČR. Certifikaci výdajů provádí Platební a certifikační orgán (Národní fond MF ČR). Certifikované výdaje jsou následně zaslány v žádosti o proplacení finančních prostředků EK, která nejpozději do dvou měsíců poté zašle certifikované finanční prostředky na účty Platebního a certifikačního orgánu. Certifikované finanční prostředky se tedy považují za finanční prostředky vyčerpané z fondů EU.

Cílová hodnota indikátoru

Hodnota (plán) indikátoru, ke které se řídicí orgán OP zavázal vůči Evropské komisi v programovém dokumentu. Cílová hodnota může být dosažena až po ukončení realizace programu, tzn. datum cílové hodnoty se nemusí rovnat datu předpokládaného ukončení realizace programu. Cílová hodnota může být naplňována i v době udržitelnosti. V rámci cílové hodnoty indikátoru je zohledněna výchozí hodnota indikátoru.

Dosažená hodnota indikátoru

Hodnota průběžného naplnění indikátoru a datum, kdy byla hodnota indikátoru dosažena. Dosažená hodnota je sledována pomocí monitorovacích zpráv, které pravidelně předkládají příjemci řídicímu orgánu OP / zprostředkujícímu subjektu. Dosažená hodnota je kumulativní údaj od začátku realizace projektu nebo přírůstkový údaj dle povahy indikátoru a jeho definice. Například:

- indikátory vztažené ke konkrétnímu období, např. „Počet proškolených osob v novém systému výuky za rok“

- podílové indikátory, např. „Změna počtu dopravních nehod na úsecích dotčených intervencí (%)“
- statistické indikátory.

V rámci dosažené hodnoty indikátoru je zohledněna výchozí hodnota indikátoru. Při interpretaci dat, jejichž výchozí hodnota je různá od nuly, je nutné uvádět všechny hodnoty společně (výchozí, cílová a dosažená).

Finančně ukončené projekty

Projekty, u kterých byly ukončeny všechny realizační a administrativní činnosti. Tedy takové projekty, u kterých příjemce předložil Závěrečnou monitorovací zprávu a závěrečnou Žádost o platbu. Řídící orgán předloženou dokumentaci schválil a proplatil finanční prostředky na účet příjemce.

Globální grant – GG

Jeden ze způsobů implementace OP pro vybrané oblasti podpory nebo jejich části. V rámci GG jsou realizovány dílčí grantové projekty. Příjemce GG (nejčastěji zprostředkující subjekt OP) je zodpovědný za řízení a implementaci globálního grantu. V programovém období 2007–2013 jsou GG realizovány v rámci OP Vzdělávání pro konkurenceschopnost a OP Lidské zdroje a zaměstnanost.

Nedokončené projekty

Projekty, které byly nestandardně ukončeny. Jedná se o situaci, kdy příjemce, řídicí orgán nebo zprostředkující subjekt vypověděli / odstoupili od vydaného Rozhodnutí / podepsané Smlouvy o poskytnutí dotace.

Podané žádosti

Žádosti o podporu ze SF / FS a národních zdrojů předložené žadateli v rámci vyhlašovaných výzev jednotlivých OP. Žadatelé vyplní elektronickou žádost o podporu a následně fyzicky odevzdají další požadované podklady k projektové žádosti. Podané žádosti o podporu jsou zaregistrovány v informačních systémech řídicích orgánů jednotlivých OP.

Projekt

Ucelený soubor aktivit financovaných z OP, které směřují k dosažení předem stanovených a jasně definovaných, měřitelných cílů. Projekt je realizován v určeném časovém horizontu podle zvolené strategie a s daným rozpočtem.

Podle způsobu realizace se rozlišují dva typy projektů:

Individuální projekt – IP

- Projekt s přímým způsobem financování, kdy konečný příjemce je zároveň konečným uživatelem, který obdrží podporu.

Grantový projekt – GP

- Projekt realizovaný v rámci globálního grantu, kde zprostředkovatelem finančních prostředků je nositel globálního grantu

Podle finanční náročnosti se vymezují dva typy projektů:

Běžný projekt

- Projekt s celkovými náklady nižšími než 50 mil. EUR

Velký projekt – VP

- Projekt s celkovými náklady přesahujícími 50 mil. EUR (např. v oblasti dopravy, vědy a výzkumu či životního prostředí)

Proplacené prostředky příjemcům

Objem finančních prostředků proplacených na účty příjemců po ukončení realizace projektu nebo jeho části (u etapového projektu). Do proplacených prostředků jsou započítávány také zálohové platby (předfinancování) v případě ex-ante financování. Finanční prostředky se proplácí na základě žádosti o platbu.

Prostředky v souhrnných žádostech zaúčtovaných PCO

Objem finančních prostředků v IP a GG, které ŘO autorizoval a v rámci souhrnného výkazu výdajů předložil PCO a které byly zaúčtovány v IS Viola.

Projekty / GG / GP s vydaným Rozhodnutím / podepsanou Smlouvou

Projekty schválené ke spolufinancování ze SF / FS a národních zdrojů, tj. projekty které splnily formální náležitosti, podmínky přijatelnosti, získaly dostatečné bodové ohodnocení v rámci hodnocení kvality, byly doporučeny ke spolufinancování a s příjemcem byl podepsán právní akt o poskytnutí dotace.

Výchozí hodnota indikátoru

Hodnota indikátoru naměřená před začátkem realizace projektu / programu. Hodnota se během realizace projektu / programu nemění. Výchozí hodnota indikátoru je zohledněna v rámci dosažené hodnoty. Při interpretaci dat, jejichž výchozí hodnota je různá od nuly, je nutné uvádět všechny hodnoty (výchozí, cílové a dosažené) společně. U statistických indikátorů může dojít ke změně výchozí hodnoty v případě, že se změní metodika jejich výpočtu a zpětně jsou dopočítávány časové řady.

Výzva

Aktivita řídicího orgánu příslušného OP vyzývající potenciální žadatele k podání žádostí o podporu podle předem stanovených podmínek. Každá výzva obsahuje číslo výzvy, název OP, prioritní osy a oblasti podpory, dále objem finančních prostředků určených na výzvu, termín a místo pro podávání žádostí, popis podporovaných aktivit a subjektů, seznam hodnotících kritérií a také kontakty na odpovědné implementační orgány. Výzva může být časově neomezená (tzv. průběžná; hodnocení přijatých žádostí je prováděno průběžně) nebo časově omezená (tzv. kolová; k hodnocení přijatých žádostí dochází až po uzavření výzvy).

Závazek příjemce

Hodnota (plán) indikátoru, ke které se příjemce zavázal realizací projektu vůči řídicímu orgánu v Rozhodnutí / Smlouvě o poskytnutí dotace. V případě, že závazek silně překračuje cílové hodnoty stanovené v programovém dokumentu, mluvíme o tzv. přezávazkování indikátoru.

Žádosti ve schvalovacím procesu

Žádosti, které se nacházejí v procesu administrace. Projekty procházejí formální, finanční a kvalitativní kontrolou a hodnocením podle předem stanovených kritérií.

Žádosti vyřazené s administrací

Žádosti, které nesplnily podmínky přijatelnosti pro čerpání finančních prostředků z SF / FS a národních zdrojů, nebo žádosti, které v hodnotícím procesu nebyly doporučeny ke spolufinancování.

9. SEZNAM ZKRATEK

CRR	Centrum pro regionální rozvoj ČR	OP LZZ	Operační program Lidské zdroje a zaměstnanost
ČMZRB	Českomoravská záruční a rozvojová banka a.s.	OP PA	Operační program Praha–Adaptabilita
ČOV	Čistička odpadních vod	OP PI	Operační program Podnikání a inovace
ECB	Evropská centrální banka	OP PK	Operační program Praha–Konkurenceschopnost
EK	Evropská komise	OP VaVpI	Operační program Výzkum a vývoj pro inovace
ERDF	Evropský fond pro regionální rozvoj	OP VK	Operační program Vzdělávání pro konkurenceschopnost
ESF	Evropský sociální fond	OP TP	Operační program Technická pomoc
EU	Evropská unie	OP ŽP	Operační program Životní prostředí
EUR	Společná evropská měna euro	ORP	Obec s rozšířenou působností
FS	Fond soudržnosti	PAS	Pověřené auditní subjekty
GG	Globální grant	PCO	Platební a certifikační orgán
GIP/ GP	Grantový individuální projekt	PČR	Policie ČR
HMP	hlavní město Praha	PO	Prioritní osa
HSS	Hospodářská a sociální soudržnost	PŽ	Projektové žádosti
ICT	Informační a komunikační technologie	ROP	Regionální operační program / programy
IOP	Integrovaný operační program	ROP JV	Regionální operační program Jihovýchod
IP	Individuální projekt	ROP JZ	Regionální operační program Jihozápad
IPRM	Integrovaný plán rozvoje měst	ROP MS	Regionální operační program Moravskoslezsko
IS	Informační systém	ROP SČ	Regionální operační program Střední Čechy
IZS	Integrovaný záchranný systém	ROP SM	Regionální operační program Střední Morava
KD	Kombinovaná doprava	ROP SV	Regionální operační program Severovýchod
MD	Ministerstvo dopravy	ROP SZ	Regionální operační program Severozápad
MF	Ministerstvo financí	RR	Regionální rada
MMR	Ministerstvo pro místní rozvoj	ŘO	Řídicí orgán
MMZ	Měsíční monitorovací zpráva o průběhu čerpání strukturálních fondů a Fondu soudržnosti a národních zdrojů	SF	Strukturální fondy
MPO	Ministerstvo průmyslu a obchodu	SFDI	Státní fond dopravní infrastruktury
MPSV	Ministerstvo práce a sociálních věcí	SFŽP	Státní fond životního prostředí
MSC2007	Monitorovací systém strukturálních fondů a fondu soudržnosti	SR	Státní rozpočet
MSP	Malé a střední podniky	TP	Technická pomoc
MŠMT	Ministerstvo školství mládeže a tělovýchovy	URR	Úřad regionální rady
MV	Ministerstvo vnitra	VaV	Výzkum a vývoj
MŽP	Ministerstvo životního prostředí	VP	Velký projekt
NNO	Nestátní neziskové organizace	VP	vedoucí partner
NOK-MMR	Národní orgán pro koordinaci	ZS	Zprostředkující subjekty
NSRR	Národní strategický referenční rámec		
NZ	Národní zdroje		
OP	Operační program / programy		
OP ČR-PL	Operační program Přeshraniční spolupráce ČR–Polsko		
OP D	Operační program Doprava		

