



EVROPSKÁ UNIE
EVROPSKÝ FOND PRO REGIONÁLNÍ ROZVOJ
INVESTICE DO VAŠÍ BUDOUCNOSTI

MINISTERSTVO PRO MÍSTNÍ ROZVOJ

Národní orgán pro koordinaci

MĚSÍČNÍ MONITOROVACÍ ZPRÁVA

O PRŮBĚHU ČERPÁNÍ STRUKTURÁLNÍCH FONDŮ, FONDU SOUDRŽNOSTI A NÁRODNÍCH ZDROJŮ V PROGRAMOVÉM OBDOBÍ 2007–2013

AKTUALITA MĚSÍCE:
VÝVOJ REALIZACE NSRR
ZA OBDOBÍ 2007–2010

PROSINEC 2010



Ministerstvo pro místní rozvoj
Odbor řízení a koordinace NSRR
Staroměstské náměstí 6
110 15 Praha 1

E-mail: nok@mmr.cz

Vydáno NOK-MMR 21. ledna 2011

OBSAH

| | |
|--|------------|
| 1. ÚVOD | 1 |
| Účel zprávy..... | 1 |
| Struktura zprávy | 1 |
| Systém sběru dat | 3 |
| Aktuální sdělení NOK-MMR | 3 |
| Vývoj měnového kurzu | 4 |
| Přehled operačních programů ČR | 5 |
| Průběh čerpání SF/ FS..... | 6 |
| 2. STRUČNÝ PŘEHLED ČERPÁNÍ..... | 8 |
| 3. REALIZACE NSRR..... | 10 |
| Vysvětlení specifických změn údajů v tabulkách | 15 |
| 4. STAV PRAVIDLA N+3/ N+2..... | 16 |
| 5. STAV SCHVALOVÁNÍ VELKÝCH PROJEKTŮ..... | 20 |
| 6. VÝVOJ REALIZACE NSRR V OBDOBÍ 2007–2010 | 24 |
| 7.A STAV TEMATICKÝCH OPERAČNÍCH PROGRAMŮ CÍLE 1 | 30 |
| Operační program Doprava | 30 |
| Operační program Životní prostředí | 35 |
| Operační program Podnikání a inovace..... | 40 |
| Operační program Výzkum a vývoj pro inovace | 45 |
| Operační program Vzdělávání pro konkurenceschopnost..... | 50 |
| Operační program Lidské zdroje a zaměstnanost | 56 |
| Integrovaný operační program | 63 |
| Operační program Technická pomoc..... | 68 |
| 7.B STAV REGIONÁLNÍCH OPERAČNÍCH PROGRAMŮ CÍLE 1 | 73 |
| Regionální operační program regionu soudržnosti Severozápad..... | 73 |
| Regionální operační program regionu soudržnosti Moravskoslezsko | 78 |
| Regionální operační program regionu soudržnosti Jihovýchod | 83 |
| Regionální operační program regionu soudržnosti Střední Morava | 88 |
| Regionální operační program regionu soudržnosti Severovýchod | 93 |
| Regionální operační program regionu soudržnosti Jihozápad | 98 |
| Regionální operační program regionu soudržnosti Střední Čechy | 103 |
| 7.C STAV OPERAČNÍCH PROGRAMŮ CÍLE 2 | 108 |
| Operační program Praha - Konkurenceschopnost | 108 |
| Operační program Praha - Adaptabilita | 113 |
| 7.D STAV OPERAČNÍCH PROGRAMŮ CÍLE 3 K 31. PROSINCI 2010 | 118 |
| Definice pojmů použitých v OP Přeshraniční spolupráce | 119 |
| Operační program přeshraniční spolupráce ČR–Polsko | 121 |
| Operační program přeshraniční spolupráce Slovensko–ČR | 125 |
| Operační program přeshraniční spolupráce Rakousko–ČR | 128 |
| Operační program přeshraniční spolupráce Svobodný stát Sasko–ČR | 131 |
| Operační program přeshraniční spolupráce Svobodný stát Bavorsko – ČR | 135 |
| 8. POUŽITÉ POJMY | 138 |
| 9. SEZNAM ZKRATEK..... | 141 |

1. ÚVOD

ÚČEL ZPRÁVY

Měsíční monitorovací zpráva o průběhu čerpání strukturálních fondů, Fondu soudržnosti a národních zdrojů (dále jen MMZ) představuje **hlavní výstup finančního monitoringu** realizace operačních programů (dále jen OP) v programovém období 2007–2013.

Vydávání MMZ je v gesci Národního orgánu pro koordinaci (dále jen NOK-MMR), který má ze své centrální koordinační role přístup k agregovaným informacím o realizaci strukturální pomoci EU v ČR. Stejně jako u většiny ostatních zpráv zpracovávaných na úrovni Národního strategického referenčního rámce (dále jen NSRR), tj. na národní úrovni, využívá NOK-MMR údaje poskytované z nižších úrovní monitorování. Informační hodnota této zprávy **tedy přímo závisí na kvalitě a úplnosti informací poskytovaných řídicími orgány jednotlivých OP a příjemci pomoci**. Měsíční monitorovací zpráva vychází **zpravidla 23. dne následujícího kalendářního měsíce**, za který je zpráva sestavována.

Účel předkládané MMZ je dvojí povahy:

- ✓ Zpráva podává informace o pokroku čerpání strukturální pomoci nejen zainteresovaným institucím, ale i široké veřejnosti.
- ✓ Zpráva je nástrojem efektivního řízení strukturální pomoci EU. Poskytnutí pravidelného, podrobného a shrnujícího přehledu o průběhu čerpání strukturálních fondů, Fondu soudržnosti (dále jen SF/ FS) a národních zdrojů vede nejen k účinnější kontrole, ale také díky možnosti porovnání jednotlivých OP a identifikaci problému ke stálému zkvalitňování implementačního procesu.

Následující komentované tabulky poskytují nejdůležitější informace o postupu čerpání prostředků SF/ FS a národních zdrojů **za uplynulý měsíc prosinec 2010**. Při jejich vytváření se NOK-MMR opírá po stránce metodické o Metodiku monitorování programů strukturálních fondů a Fondu soudržnosti pro programové období 2007–2013 a po stránce datové o výstupní sestavy centrálního informačního systému pro monitorování programů SF / FS a národních zdrojů pro období 2007–2013 (ms2007), tj. MSC2007.

STRUKTURA ZPRÁVY

MMZ se ve své struktuře dělí na **sedm obsahově odlišných oddílů**:

- ✓ Kapitola „Stručný přehled čerpání“ nabízí na jedné stránce grafické shrnutí klíčových dat o čerpání SF / FS.
- ✓ Kapitola „Realizace NSRR“ prezentuje údaje o projektech a o stavu čerpání finančních prostředků z pohledu realizace Národního strategického referenčního rámce. Jedná

- se o souhrnný, národní pohled, jehož základem jsou agregovaná data za jednotlivé OP a za jejich zdroje financování (ESF, ERDF, FS a národní zdroje).
- ✓ Kapitola „Stav pravidla n+3/ n+2“ se věnuje kontrole dodržování tohoto důležitého finančního instrumentu za účelem předcházení ztráty finančních prostředků.
 - ✓ Kapitola „Stav schvalování velkých projektů“ je zaměřena na postup schvalování velkých projektů OP Doprava, OP Životní prostředí a OP Výzkum a vývoj pro inovace na národní úrovni a na úrovni Evropské komise.
 - ✓ Kapitoly „Stav tematických a regionálních operačních programů Cíle 1 a 2“ tvoří nejobsáhlejší část MMZ a informují o stavu realizace strukturální pomoci z jednotlivých OP.
 - ✓ Čtvrtletně je do MMZ zařazována kapitola „Stav operačních programů Cíle 3“, která se věnuje stavu čerpání finančních prostředků v rámci jednotlivých OP přeshraniční spolupráce.
 - ✓ V MMZ bývá také uváděna speciální kapitola na konkrétní téma.

V celém dokumentu se pracuje s několika druhy **tabulek**.

U každého OP jsou uvedeny dva druhy tabulek:

- ✓ Tabulky „Údaje o projektech/ grantových projektech (dále jen GP)/ globálních grantech (dále jen GG)“ sledují proces administrace projektů před zahájením čerpání, poskytují informace o počtu projektů/ GP/ GG a výši na ně vázaných finančních prostředků v Kč. Podané žádosti o podporu, projekty/ GP/ GG vyřazené z administrace a schválené projekty/ GP /GG představují úhrn celkového počtu projektů / GP / GG od počátku programového období do dne vygenerování sestavy. Projekty/ GP/ GG ve schvalovacím procesu jsou dynamického charakteru, v tabulkách je tedy zachycen pouze jejich aktuální stav ke dni, kdy byla sestava vygenerována (tj. jde o stavy projektu/ GP/ GG, které zahrnují podané žádosti o podporu až do jejich schválení).
- ✓ Druhý typ tabulek „Údaje o stavu čerpání finančních prostředků“ se pak zaměřuje na schválené projekty/ GP/ GG a umožňuje rychle zjistit, jak čerpání daného OP pokračuje (viz obr. 1 Schéma průběhu čerpání finančních prostředků). Tato tabulka pracuje s finančními prostředky v Kč a s kumulativními hodnotami, které jsou dále vztaženy k celkové alokaci na programové období 2007–2013.

Dále se v dokumentu pracuje s těmito tabulkami:

- ✓ Tabulka „Stav pravidla n+3 vzhledem k alokaci 2007–2013“ sleduje plnění pravidla n+3 jednotlivých OP. V tabulce jsou vybrané ukazatele o stavu čerpání finančních prostředků vztahovány k alokaci za příspěvek Společenství (SF/ FS). Finanční prostředky jsou vyjádřené v EUR.
- ✓ Tabulky „Přehled velkých projektů“ obsahují data o schvalovacím procesu velkých projektů, včetně finančního objemu VP a jejich podílu k alokaci oblasti podpory a alokaci OP.

SYSTÉM SBĚRU DAT

Sběr dat pro tabulkovou část MMZ je standardně prováděn **z centrálního informačního systému** pro monitorování programů SF/ FS a národních zdrojů pro období 2007–2013 (ms2007), tj. MSC2007. Datum generování dat je nastaveno na 3. den v měsíci, případně na 1. středu v měsíci, pokud bude 3. den v měsíci připadat na sobotu, neděli, pondělí nebo úterý. Nutnou podmínkou pro zajištění souladu mezi obsahem MMZ a reálným stavem implementace jednotlivých OP je **respektování Metodiky monitorování programů SF/ FS pro programové období 2007–2013 všemi zúčastněnými subjekty**.

Data v takto vygenerovaných sestavách se vztahují k poslednímu dni v předcházejícím měsíci. Pro komentáře NOK-MMR jsou zásadně využívána data z MSC2007. **Jen doplňkově** jsou informace získávány **přímo od řídicích orgánů, případně z internetových stránek jednotlivých OP**.

AKTUÁLNÍ SDĚLENÍ NOK-MMR

Do měsíční monitorovací zprávy za měsíc prosinec 2010 NOK-MMR připravil speciální kapitulu „Vývoj realizace NSRR v období 2007–2010“. V této kapitole Vám poskytujeme přehled o čerpání finančních prostředků ze SF/ FS a národních zdrojů v průběhu prvních čtyř let programového období. Vývoj čerpání od počátku programového období do konce roku 2010 je zde prezentován vedle textové části také formou grafů a kartografických výstupů, které zachycují rozložení finančních prostředků krytých Rozhodnutím/ Smlouvou o poskytnutí dotace na území České republiky.

Dále jsme do kapitol věnujících se stavu realizace NSRR a tematických a regionálních OP Cíle 1 a 2 zapracovali informaci o pokroku čerpání jednotlivých operačních programů za rok 2010.

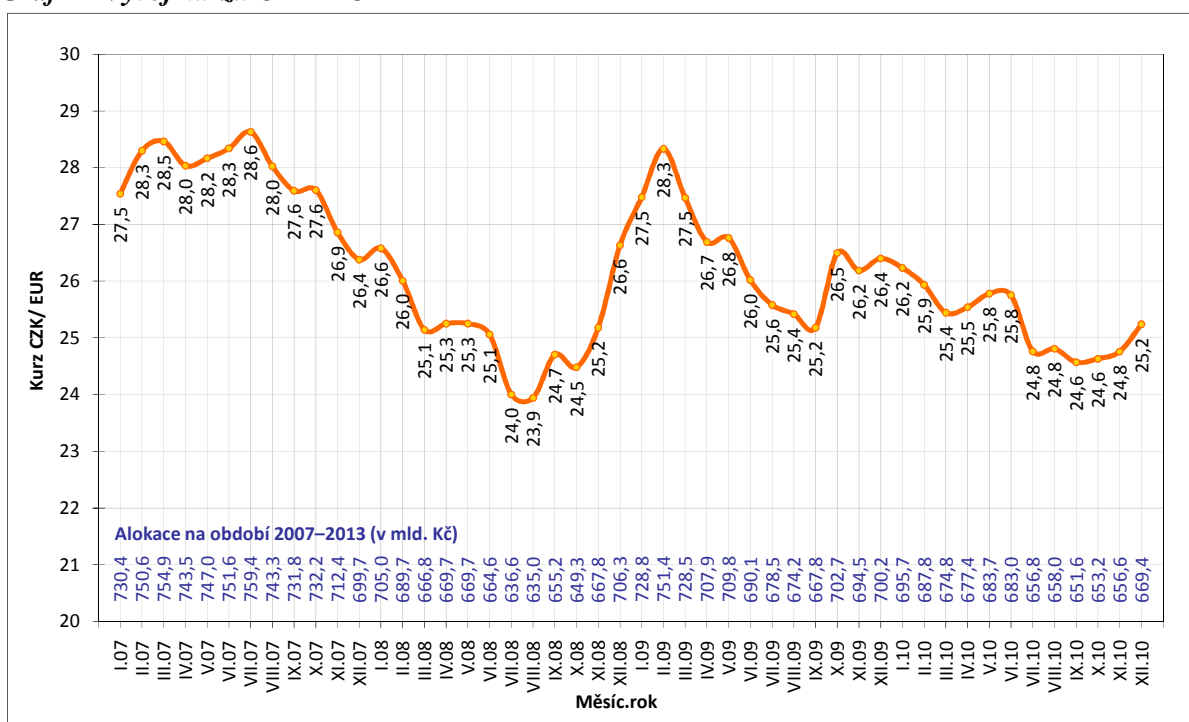
Podněty a návrhy ke zlepšení obsahu MMZ jsou vítány a mohou být zaslány na emailovou adresu nok@mmr.cz.

VÝVOJ MĚNOVÉHO KURZU

Celková alokace na NSRR je stanovena v EUR, proto je klíčové pro úspěšnou a efektivní implementaci SF / FS přepočítávání kurzu CZK–EUR. Měnový kurz v MMZ je přebírán MSC2007 z informačního systému Viola¹. Do IS Viola se přenáší kurz, který stanovuje Evropská centrální banka na následující měsíc, každý předposlední den v měsíci.

Na počátku programového období 2007–2013, tedy v lednu 2007, byl kurz CZK vůči EUR stanoven na 27,54. Ke dni generování sestav se zdrojovými daty, tj. k 5. lednu 2011, byla výše měnového kurzu stanovena na 25,24 Kč za EUR. Celkově můžeme konstatovat posílení kurzu CZK vůči EUR od počátku programového období o 8,4 %.

Graf 1 - Vývoj kurzu CZK–EUR



Poznámka:

Alokace na období 2007–2013 je tvořena pouze zdroji EU, tzn. bez národních zdrojů.

Zdroj: MSC2007 – 5. 1. 2011

¹ IS Viola slouží k finančnímu řízení a účtování finančních prostředků z fondů EU v České republice na účtech Platebního a certifikačního orgánu v rámci účetní jednotky Ministerstva financí.

PŘEHLED OPERAČNÍCH PROGRAMŮ ČR

Česká republika využívá ve své implementační struktuře systém doplňkovosti sektorových/tematických a regionálních OP. Jednotlivé OP spadají do gesce různých resortů, tj. řídicích orgánů (dále jen ŘO), které jsou zodpovědné za provádění OP se všemi jeho aspekty.

Z 26 aktivit v rámci Národního strategického referenčního rámce (24 OP a dva síťové programy) se **18 operačních programů nachází v gesci českých řídicích orgánů**. Vzhledem k tříměsíční aktualizaci dat o čerpání (na základě spolupráce se zahraničními partnery) NOK-MMR sleduje jen 17 z 18 OP v gesci českých ŘO, tj. bez OP ČR–Polsko.

Následující tabulka zobrazuje přehled základních informací o jednotlivých OP.

Tab. 1 - Přehled operačních programů programového období 2007–2013

| Zkratka OP | Název OP / ROP a zdroj financování | Řídicí orgán | Podíl na alokaci NSRR |
|--|---|--|-----------------------|
| 1. cíl: Konvergence | | | |
| Tematické OP | | | |
| 1. OP D | OP Doprava (FS / ERDF) | Ministerstvo dopravy | 21,8 |
| 2. OP ŽP | OP Životní prostředí (FS / ERDF) | Ministerstvo životního prostředí | 18,5 |
| 3. OP PI | OP Podnikání a inovace (ERDF) | Ministerstvo průmyslu a obchodu | 11,5 |
| 4. OP VaVpl | OP Výzkum a vývoj pro inovace (ERDF) | Ministerstvo školství, mládeže a tělovýchovy | 7,8 |
| 5. OP VK * | OP Vzdělávání pro konkurenceschopnost (ESF) | Ministerstvo školství, mládeže a tělovýchovy | 6,9 |
| 6. OP LZZ * | OP Lidské zdroje a zaměstnanost (ESF) | Ministerstvo práce a sociálních věcí | 6,9 |
| 7. IOP * | Integrovaný operační program (ERDF) | Ministerstvo pro místní rozvoj | 6,0 |
| 8. OP TP * | OP Technická pomoc (ERDF) | Ministerstvo pro místní rozvoj | 0,9 |
| Regionální OP | | | |
| 9. ROP SZ | ROP pro NUTS II Severozápad (ERDF) | RR Severozápad (Ústí nad Labem) | 2,8 |
| 10. ROP MS | ROP pro NUTS II Moravskoslezsko (ERDF) | RR Moravskoslezsko (Ostrava) | 2,7 |
| 11. ROP JV | ROP pro NUTS II Jihovýchod (ERDF) | RR Jihovýchod (Brno) | 2,7 |
| 12. ROP SM | ROP pro NUTS II Střední Morava (ERDF) | RR Střední Morava (Olomouc) | 2,5 |
| 13. ROP SV | ROP pro NUTS II Severovýchod (ERDF) | RR Severovýchod (Hradec Králové) | 2,5 |
| 14. ROP JZ | ROP pro NUTS II Jihozápad (ERDF) | RR Jihozápad (České Budějovice) | 2,3 |
| 15. ROP SČ | ROP pro NUTS II Střední Čechy (ERDF) | RR Střední Čechy (Praha) | 2,1 |
| 2. cíl: Regionální konkurenceschopnost a zaměstnanost | | | |
| 16. OP PK | OP Praha–Konkurenceschopnost (ERDF) | Magistrát hlavního města Prahy | 0,9 |
| 17. OP PA | OP Praha–Adaptabilita (ESF) | Magistrát hlavního města Prahy | 0,4 |
| 3. cíl: Evropská územní spolupráce | | | |
| 18. ČR–PL | OP Přeshraniční spolupráce ČR–Polsko (ERDF) | Ministerstvo pro místní rozvoj | 0,8 |
| 19. ČR–SR ** | OP Přeshraniční spolupráce SR–ČR (ERDF) | --- | --- |
| 20. R–ČR ** | OP Přeshraniční spolupráce Rakousko–ČR (ERDF) | --- | --- |
| 21. S–ČR ** | OP Přeshraniční spolupráce Sasko–ČR (ERDF) | --- | --- |
| 22. B–ČR ** | OP Přeshraniční spolupráce Bavorsko–ČR (ERDF) | --- | --- |
| 23. OP MS ** | OP Mezuregionální spolupráce | --- | --- |
| 24. OP NS ** | OP Nadnárodní spolupráce | --- | --- |
| 25. Interact ** | Servisní program INTERACT II | --- | --- |
| 26. ESPON ** | Program ESPON 2013 | --- | --- |

* OP je tzv. vícecílový operační program, tzn. že OP je vedle 1. cíle "Konvergence" financován také z finančních prostředků pro 2. cíl "Regionální konkurenceschopnost a zaměstnanost".

** OP není v gesci českého ŘO.

PRŮBĚH ČERPÁNÍ SF/ FS

Pro úplné porozumění vývoje implementace SF/ FS a národních zdrojů je nezbytná znalost jejího **průběhu** (viz obr. 1).

Vyhlášení výzvy

ŘO/ ZS vyhláší pravidelně časově vymezené **výzvy** k předkládání žádostí o podporu v rámci jednotlivých prioritních os a oblastí podpory.

Hodnocení a výběr projektu

V termínech vyhlášených výzev jsou na ŘO/ ZS podávány žádosti o podporu, které musí být v souladu s cíli daného OP, z něhož chce žadatel prostředky čerpat. Podrobné podmínky finanční podpory jsou přesně nadefinovány ve vyhlášené výzvě. V rámci schvalovacího procesu ŘO/ ZS hodnotí podané žádosti a na základě předem definovaných výběrových kritérií vybírá projekty, jimž bude dotace udělena. S žadateli, jejichž žádosti splní stanovená kritéria, je podepsán právní akt o poskytnutí dotace.

Realizace a proplácení

Platby příjemcům podpory probíhají na základě žádostí o platbu, které příjemce předkládá na ŘO / ZS. Platby příjemcům probíhají formou ex-post plateb (následné proplácení výdajů již vynaložených příjemcem) či formou ex-ante plateb (formou poskytnutí prostředků příjemci před realizací jeho výdajů na projekt). Rozhodnutí o formě plateb příjemci je plně v kompetenci ŘO po dohodě se správcem kapitoly státního rozpočtu.

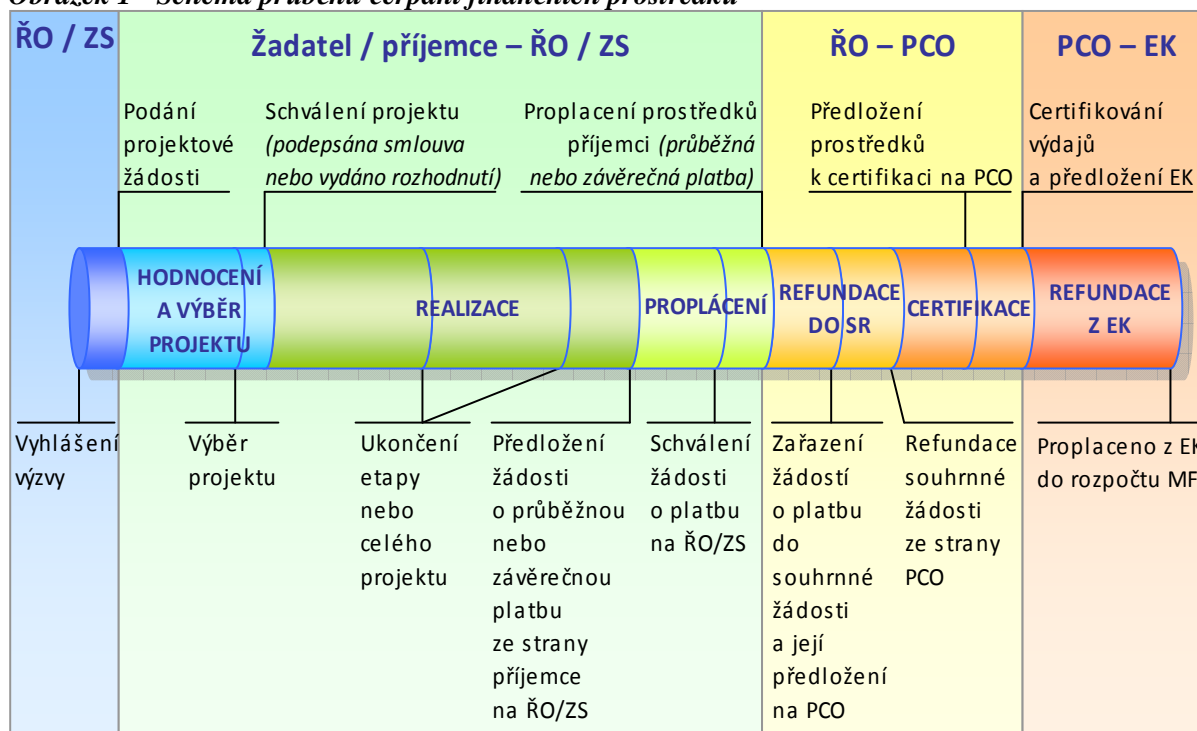
Při předkládání žádostí o platby příjemci odůvodní předkládané výdaje a prokáží, že odpovídají podmínkám realizace projektů obsažených ve Smlouvě o poskytnutí dotace. Veškeré platební nároky musí být podloženy doklady, které prokáží, že se jedná o prostředky vynaložené efektivně, hospodárně, účelně a transparentně. Doklady o projektech musí být kdykoliv k dispozici pro kontroly a auditní šetření.

Certifikace

Systém finančních toků (prostředků z rozpočtu EU) je založen na principu **předfinancování** ze státního rozpočtu (dále jen SR). To znamená, že podíl EU (až 85 %), který je určen na spolufinancování OP, je nejprve předfinancován z rozpočtu jednotlivých kapitol SR (ŘO) a až poté je podíl EU refundován zpět do dané kapitoly SR ze zdrojového účtu Platebního a certifikačního orgánu (dále jen PCO; odbor Národní fond MF). Aby bylo možné podíl EU předfinancovat ze SR, je nutné, aby jednotlivé kapitoly SR (ŘO) měly ve svém rozpočtu na daný rok dostatečné množství finančních prostředků.

Prostředky podílu národního financování ze zdrojů SR (15 %) jsou příjemcům uvolňovány stejným způsobem jako prostředky SR na předfinancování podílu EU (85 %).

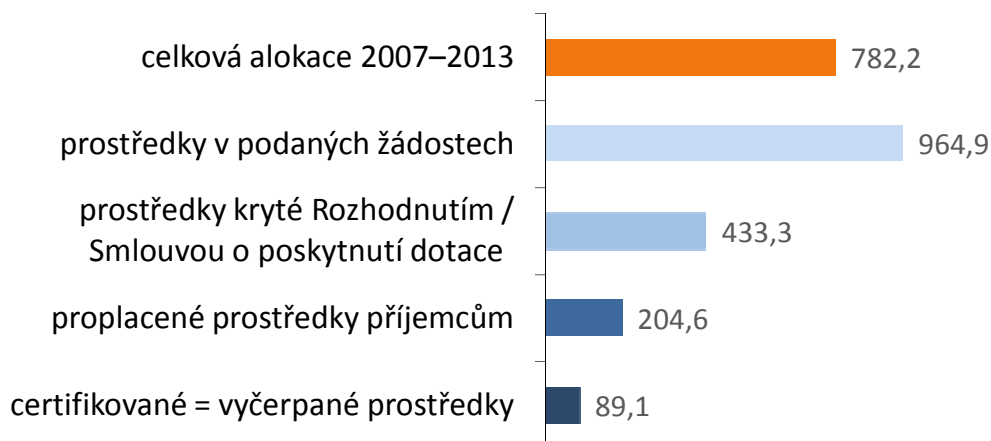
Obrázek 1 - Schéma průběhu čerpání finančních prostředků



Výběr ukazatelů sledovaných v MMZ je proto nastaven takovým způsobem, aby pokrýval **celý cyklus čerpání** (obr. 1), tj. podané žádosti o podporu, vyřazené projekty, projekty ve schvalovacím procesu či schválené projekty, prostředky vyplacené příjemcům až po prostředky předložené k certifikaci a certifikaci uskutečněných výdajů.

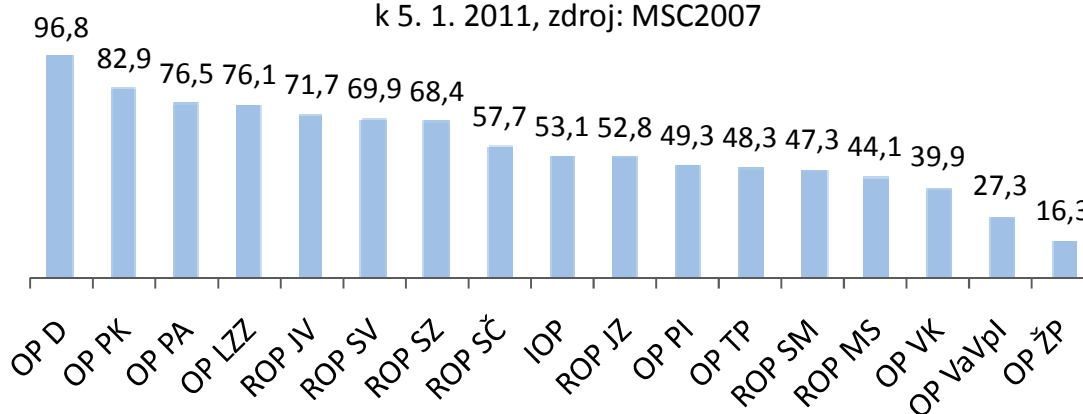
2. STRUČNÝ PŘEHLED ČERPÁNÍ

Souhrnný stav čerpání ze SF / FS a národních zdrojů v mld. Kč
k 5. 1. 2011, zdroj: MSC2007



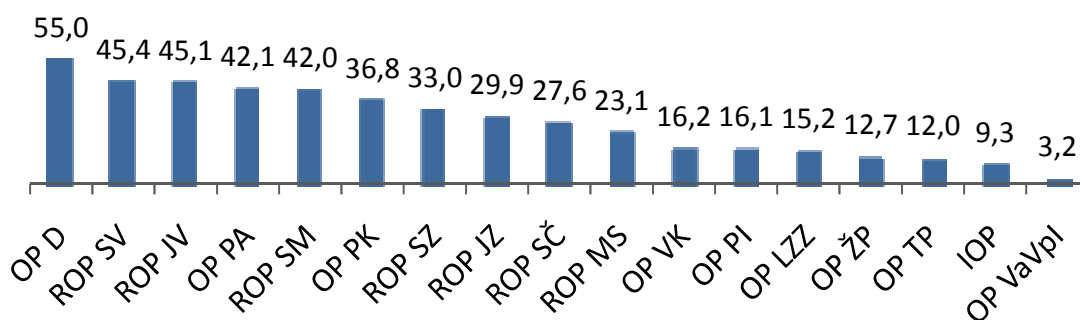
Stav prostředků krytých Rozhodnutím / Smlouvou o poskytnutí dotace* v %

vzhledem k celkové alokaci OP v programovém období 2007–2013
k 5. 1. 2011, zdroj: MSC2007



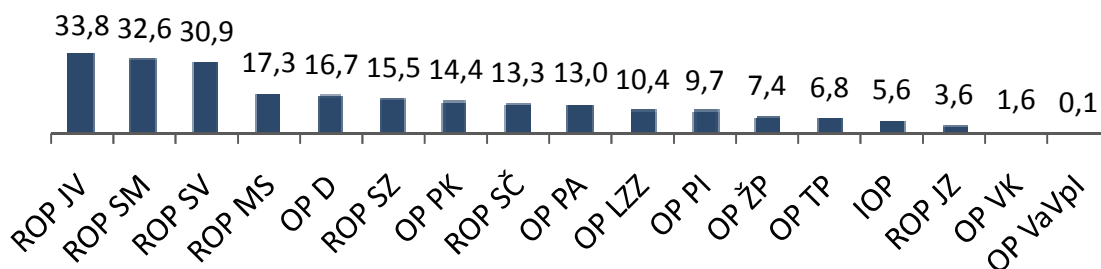
* Zahrnuty individuální projekty (IP), globální granty (GG) a EK neschválené velké projekty

Stav proplacených prostředků příjemcům * v %
vzhledem k celkové alokaci OP v programovém období 2007–2013
k 5. 1. 2011, zdroj: MSC2007



* Zahrnutý ex-ante, průběžné a ex-post platby

Stav certifikovaných finančních prostředků* v %
vzhledem k celkové alokaci OP v programovém období 2007–2013
k 5. 1. 2011, zdroj: MSC2007



* Finanční prostředky vyčerpané ze SF / FS a národních zdrojů

3. REALIZACE NSRR²

Pokrok v implementaci NSRR v roce 2010

V průběhu roku 2010 žadatelé předložili na řídicí orgány/ zprostředkující subjekty jednotlivých operačních orgánů prvního a druhého cíle kohezní politiky realizované v České republice celkem 10 123 žádostí na individuální projekty a globální granty v celkové hodnotě 175,3 mld. Kč. To představuje meziroční nárůst o 22,2 %. Řídicí orgány OP vydaly za uplynulý rok 6 752 Rozhodnutí/ Smluv o poskytnutí dotace na individuální projekty a globální granty v hodnotě cca 121,9 mld. Kč. Meziročně došlo k navýšení objemu finančních prostředků krytých Rozhodnutím/ Smlouvou o 39,2 %. Ve sledovaném období bylo na účty příjemců proplaceno 100,4 mld. Kč, což činí nárůst o 96,3 %. Objem certifikovaných výdajů se v roce 2010 zvýšil o 64,9 mld. Kč, tedy o 269,0 %.

Realizace NSRR

Od počátku programového období k 5. lednu 2011 bylo v rámci politiky hospodářské a sociální soudržnosti EU realizované na území České republiky podáno 43 675 žádostí na individuální projekty a globální granty v celkové hodnotě 964,9 mld. Kč. To představuje 123,3 % celkové alokace NSRR na programové období 2007–2013. Řídicí orgány OP doposud vydaly 19 923 Rozhodnutí/ Smluv o poskytnutí dotace na individuální projekty a globální granty v celkové výši 433,3 mld. Kč, což činí 55,4 % celkové alokace. Proplacené prostředky na účty příjemců za individuální projekty a globální granty dosahují 204,6 mld. Kč, tedy 26,2 % celkové alokace NSRR. Certifikované výdaje předložené EK činí 89,1 mld. Kč, což je 11,4 % celkové alokace NSRR na programové období 2007–2013.

Podané žádosti

K 5. lednu 2011 předložili žadatelé o dotaci celkem **43 569 žádostí na individuální projekty v celkové hodnotě 929,9 mld. Kč** a **106 žádostí na globální granty v hodnotě 35,0 mld. Kč**. Na konci čtvrtého roku ze sedmi let programového období objem finančních prostředků v podaných žádostech na IP/ GG **převyšuje celkovou alokaci NSRR (782,2 mld. Kč) o 23,3 %**. Tento stav svědčí o vysoké absorpční kapacitě českých operačních programů.

Na úrovni jednotlivých OP je **nejvyšší zájem o čerpání finančních prostředků** v OP Praha – Adaptabilita (objem finančních prostředků v podaných žádostech představuje 384,0 % alokace OP), ROP Jihozápad (253,5 %) a OP Praha – Konkurenceschopnost (184,9 %).

Naopak **nejnižší objem finančních prostředků v podaných žádostech** vzhledem k celkové alokaci OP vykazuje OP Technická pomoc (89,4 %), OP Lidské zdroje a zaměstnanost (96,0 %) a OP Vzdělávání pro konkurenceschopnost (100,8 %).

² Údaje pouze za 17 operačních programů prvního a druhého cíle, tzn. bez operačních programů spadajících do třetího cíle politiky hospodářské a sociální soudržnosti EU realizované v České republice.

Projekty s vydaným Rozhodnutím/ podepsanou Smlouvou o poskytnutí dotace

K 5. lednu 2011 řídicí orgány OP schválily ke spolufinancování ze SF/ FS a národních zdrojů **19 857 individuálních projektů v celkové hodnotě 404,4 mld. Kč** a **66 globálních grantů v hodnotě 28,9 mld. Kč**. Objem finančních prostředků IP/ GG s vydaným Rozhodnutím/ podepsanou Smlouvou o poskytnutí dotace představuje **55,4 % celkové alokace NSRR**. V meziměsíčním srovnání se celkový počet individuálních projektů s vydaným Rozhodnutím/ podepsanou Smlouvou navýšil o 813 projektů v celkové hodnotě 17,6 mld. Kč. Počet globálních grantů zůstal v prosinci 2010 zachován.

Na úrovni jednotlivých OP je **nejvyšší objem finančních prostředků IP/ GG krytých Rozhodnutím/ Smlouvou o poskytnutí dotace** vůči celkové alokaci operačního programu v OP Doprava (96,8 % alokace OP), OP Praha – Konkurenceschopnost (82,9 %) a OP Praha – Adaptabilita (76,5 %).

Naopak **nejnižší objem finančních prostředků vázaných v IP/ GG s Rozhodnutím/ Smlouvou o poskytnutí dotace** vykazuje OP Životní prostředí (16,3 % alokace OP), OP Výzkum a vývoj pro inovace (27,3 %) a OP Výzkum pro konkurenceschopnost (39,9 %).

Doposud bylo **vyřazeno z administrace** z důvodu nesplnění podmínek výzvy nebo stažení žádosti samotným žadatelem celkem **15 223 žádostí na IP/ GG v celkové hodnotě 299,8 mld. Kč**. Tato částka tvoří **31,1 % finančních prostředků ve všech podaných žádostech na IP/ GG**.

Proplacené prostředky příjemcům

Ke sledovanému datu byly na účty příjemců vyplaceny prostředky v celkové výši **204,6 mld. Kč**, tedy **26,2 % celkové alokace NSRR**. V meziměsíčním srovnání je evidován nárůst objemu vyplacených prostředků příjemcům o **18,2 mld. Kč, tj. o 9,8 %** oproti stavu v předchozím měsíci.

Největší objem vyplacených prostředků příjemcům vůči alokaci operačního programu vykazuje OP Doprava (55,0 %), ROP Severovýchod (45,4 %) a ROP Jihovýchod (45,1 %).

Naopak **nejnižší hodnoty** jsou evidovány u OP Výzkum a vývoj pro inovace (3,2 %), Integrovaného OP (9,3 %) a OP Technická pomoc (12,0 %).

Doposud bylo **finančně ukončeno 9 212 individuálních projektů v celkové hodnotě 72,7 mld. Kč**. Z celkového počtu individuálních projektů schválených ke spolufinancování ze SF/ FS a národních zdrojů tak byly realizační a administrativní činnosti ukončeny u **46,2 % projektů**.

Certifikované výdaje předložené EK

Certifikované výdaje předložené EK jsou považovány za prostředky vyčerpané z celkové alokace NSRR na programové období 2007–2013. K 5. lednu 2011 byly Platebním a certifikačním orgánem certifikovány výdaje v celkové hodnotě **89,1 mld. Kč**, což je **11,4 % celkové alokace NSRR**.

Uvedený objem finančních prostředků zahrnuje jak výdaje na IP/ GG spolufinancované z fondů EU (85 %), tak také z národních veřejných zdrojů (15 %).

Objem prostředků předložených k certifikaci se v průběhu prosince 2010 navýšil o 22,8 mil. Kč na **95,6 mld. Kč**, což je **12,1 % celkové alokace NSRR** na celé programové období.

Stav certifikovaných výdajů a prostředků předložených k certifikaci na úrovni jednotlivých OP ve vztahu k pravidlu n+3/ n+2 je detailně popsán v následující kapitole.

Tab. 2 - Údaje o individuálních projektech/ globálních grantech podle jednotlivých OP a fondů EU (EU a národní zdroje)

| Operační program / Fond | ŘO | Podané žádosti | | Žádosti vyřazené z administrace | | Žádosti ve schvalovacím procesu | | Projekty / GG s vydaným Rozhodnutím / podepsanou Smlouvou | | Finančně ukončené projekty / GG | |
|-------------------------|-------|-------------------|------------------|---------------------------------|------------------|---------------------------------|------------------|---|------------------|---------------------------------|-----------------|
| | | počet | mil. Kč | počet | mil. Kč | počet | mil. Kč | počet | mil. Kč | počet | mil. Kč |
| - | - | a | b | c | d | e | f | g | h | i | j |
| - | - | od počátku období | | od počátku období | | aktuální stav | | od počátku období | | od počátku období | |
| OPD | MD | 203 | 207 727,7 | 32 | 11 261,4 | 53 | 32 883,1 | 118 | 166 159,7 | 45 | 19 446,7 |
| OP ŽP | MŽP | 9 370 | 153 036,0 | 3 719 | 62 203,7 | 3 003 | 66 940,3 | 2 648 | 23 892,1 | 1 073 | 5 455,2 |
| OP PI | MPO | 8 982 | 96 307,8 | 1 855 | 22 041,7 | 2 300 | 29 698,6 | 4 827 | 44 567,5 | 1 521 | 6 551,4 |
| OP LZZ | MPSV | 641 | 52 282,8 | 123 | 7 273,2 | 123 | 3 637,3 | 395 | 41 439,3 | 0 | 0,0 |
| OP VaVpl | MŠMT | 202 | 98 151,2 | 107 | 44 577,4 | 52 | 36 785,8 | 43 | 16 788,1 | 0 | 0,0 |
| IOP | MMR | 7 499 | 47 960,5 | 518 | 13 318,7 | 568 | 9 306,8 | 6 413 | 24 991,6 | 4 932 | 3 892,0 |
| OP VK | MŠMT | 4 635 | 54 698,3 | 1 524 | 20 443,2 | 1 165 | 11 082,3 | 1 946 | 21 638,4 | 0 | 0,0 |
| OP TP | MMR | 113 | 6 585,6 | 22 | 2 022,8 | 8 | 266,7 | 83 | 3 557,3 | 20 | 506,4 |
| ROP SZ | RR SZ | 788 | 33 618,2 | 493 | 15 823,3 | 61 | 2 494,9 | 234 | 15 161,9 | 85 | 4 132,4 |
| ROP MS | RR MS | 1 144 | 27 235,7 | 471 | 8 772,6 | 282 | 8 907,5 | 391 | 9 407,5 | 125 | 2 885,5 |
| ROP JV | RR JV | 1 183 | 30 434,4 | 627 | 11 199,7 | 57 | 4 304,0 | 499 | 15 074,8 | 318 | 7 506,2 |
| ROP SM | RR SM | 1 334 | 24 979,8 | 643 | 10 101,7 | 255 | 5 238,4 | 436 | 9 295,7 | 391 | 7 106,5 |
| ROP SV | RR SV | 1 129 | 35 949,4 | 570 | 16 357,7 | 164 | 5 347,8 | 395 | 13 715,3 | 215 | 5 100,0 |
| ROP JZ | RR JZ | 2 349 | 46 710,9 | 1 655 | 27 842,9 | 301 | 8 820,6 | 393 | 9 731,4 | 259 | 4 996,8 |
| ROP SČ | RR SČ | 1 136 | 23 878,8 | 597 | 10 898,3 | 120 | 2 935,4 | 419 | 9 608,1 | 165 | 3 622,8 |
| OP PK | HMP | 633 | 12 918,5 | 422 | 6 077,9 | 10 | 359,5 | 201 | 5 792,8 | 48 | 1 418,0 |
| OP PA | HMP | 2 334 | 12 387,0 | 1 845 | 9 521,0 | 7 | 47,7 | 482 | 2 466,1 | 15 | 36,0 |
| ESF | - | 7 610 | 119 368,1 | 3 492 | 37 237,4 | 1 295 | 14 767,3 | 2 823 | 65 543,8 | 15 | 36,0 |
| ERDF | - | 29 900 | 554 911,9 | 9 313 | 208 941,4 | 5 165 | 123 314,3 | 15 422 | 219 047,8 | 8 605 | 55 288,8 |
| FS | - | 6 165 | 290 582,8 | 2 418 | 53 558,5 | 2 069 | 90 975,0 | 1 678 | 148 695,8 | 592 | 17 331,1 |
| NSRR | - | 43 675 | 964 862,8 | 15 223 | 299 737,2 | 8 529 | 229 056,6 | 19 923 | 433 287,5 | 9 212 | 72 655,9 |

Poznámka:

Projekty vybrané k realizaci Řídicím výborem OP ŽP, tj. projekty s dosud nepodepsanou Smlouvou / vydaným Rozhodnutím o poskytnutí dotace, jsou zahrnuty ve sloupci "Žádosti ve schvalovacím procesu".

K datu generování je na úrovni NSRR evidováno 487 nedokončených projektů v celkové hodnotě 3,6 mld. Kč.

Zdroj: MSC2007 – 5. 1. 2011

Tab. 3 - Údaje o stavu čerpání finančních prostředků podle jednotlivých OP a fondů EU (EU a národní zdroje)

| Operační program / Fond | ŘO | Celková alokace podpory 2007–2013 | | Podané žádosti | | Projekty/ GG s vydaným Rozhodnutím/ podepsanou Smlouvou | | Proplacené prostředky příjemcům | | Prostředky předložené k certifikaci | | Certifikované výdaje předložené EK | |
|-------------------------|-------|-----------------------------------|------------------|----------------|------------------|---|------------------|---------------------------------|-----------------|-------------------------------------|-----------------|------------------------------------|--|
| | | mil. Kč | mil. Kč | % | mil. Kč | % | mil. Kč | % | mil. Kč | % | mil. Kč | % | |
| | | a | b | b/a | c | c/a | d | d/a | e | e/a | f | f/a | |
| OPD | MD | 171 653,1 | 207 727,7 | 121,0 | 166 159,7 | 96,8 | 94 364,1 | 55,0 | 28 735,4 | 16,7 | 28 735,4 | 16,7 | |
| OP ŽP | MŽP | 146 385,0 | 153 036,0 | 104,5 | 23 892,1 | 16,3 | 18 545,6 | 12,7 | 10 879,5 | 7,4 | 10 879,5 | 7,4 | |
| OP PI | MPO | 90 440,1 | 96 307,8 | 106,5 | 44 567,5 | 49,3 | 14 526,6 | 16,1 | 10 244,0 | 11,3 | 8 742,7 | 9,7 | |
| OP LZZ | MPSV | 54 483,3 | 52 282,8 | 96,0 | 41 439,3 | 76,1 | 8 255,8 | 15,2 | 5 669,0 | 10,4 | 5 669,0 | 10,4 | |
| OP VaVpl | MŠMT | 61 486,5 | 98 151,2 | 159,6 | 16 788,1 | 27,3 | 1 951,5 | 3,2 | 60,1 | 0,1 | 39,1 | 0,1 | |
| IOP | MMR | 47 039,4 | 47 960,5 | 102,0 | 24 991,6 | 53,1 | 4 364,9 | 9,3 | 2 620,0 | 5,6 | 2 620,0 | 5,6 | |
| OP VK | MŠMT | 54 290,3 | 54 698,3 | 100,8 | 21 638,4 | 39,9 | 8 784,9 | 16,2 | 847,4 | 1,6 | 847,4 | 1,6 | |
| OP TP | MMR | 7 367,6 | 6 585,6 | 89,4 | 3 557,3 | 48,3 | 882,7 | 12,0 | 502,2 | 6,8 | 502,2 | 6,8 | |
| ROP SZ | RR SZ | 22 171,3 | 33 618,2 | 151,6 | 15 161,9 | 68,4 | 7 317,2 | 33,0 | 5 497,3 | 24,8 | 3 441,9 | 15,5 | |
| ROP MS | RR MS | 21 308,5 | 27 235,7 | 127,8 | 9 407,5 | 44,1 | 4 913,5 | 23,1 | 3 691,7 | 17,3 | 3 691,7 | 17,3 | |
| ROP JV | RR JV | 21 037,3 | 30 434,4 | 144,7 | 15 074,8 | 71,7 | 9 487,6 | 45,1 | 7 119,6 | 33,8 | 7 119,6 | 33,8 | |
| ROP SM | RR SM | 19 654,6 | 24 979,8 | 127,1 | 9 295,7 | 47,3 | 8 254,3 | 42,0 | 6 404,9 | 32,6 | 6 404,9 | 32,6 | |
| ROP SV | RR SV | 19 619,7 | 35 949,4 | 183,2 | 13 715,3 | 69,9 | 8 909,9 | 45,4 | 6 070,1 | 30,9 | 6 070,1 | 30,9 | |
| ROP JZ | RR JZ | 18 426,6 | 46 710,9 | 253,5 | 9 731,4 | 52,8 | 5 512,0 | 29,9 | 2 586,3 | 14,0 | 660,6 | 3,6 | |
| ROP SČ | RR SČ | 16 652,4 | 23 878,8 | 143,4 | 9 608,1 | 57,7 | 4 602,1 | 27,6 | 3 275,2 | 19,7 | 2 219,3 | 13,3 | |
| OP PK | HMP | 6 986,3 | 12 918,5 | 184,9 | 5 792,8 | 82,9 | 2 574,1 | 36,8 | 1 003,7 | 14,4 | 1 003,7 | 14,4 | |
| OP PA | HMP | 3 225,4 | 12 387,0 | 384,0 | 2 466,1 | 76,5 | 1 358,6 | 42,1 | 420,6 | 13,0 | 420,6 | 13,0 | |
| ESF | - | 111 998,9 | 119 368,1 | 106,6 | 65 543,8 | 58,5 | 18 399,3 | 16,4 | 6 937,0 | 6,2 | 6 937,0 | 6,2 | |
| ERDF | - | 407 953,3 | 554 911,9 | 136,0 | 219 047,8 | 53,7 | 99 918,8 | 24,5 | 64 228,4 | 15,7 | 57 669,1 | 14,1 | |
| FS | - | 262 275,2 | 290 582,8 | 110,8 | 148 695,8 | 56,7 | 86 287,3 | 32,9 | 24 461,5 | 9,3 | 24 461,5 | 9,3 | |
| NSRR | - | 782 227,4 | 964 862,8 | 123,3 | 433 287,5 | 55,4 | 204 605,3 | 26,2 | 95 626,9 | 12,2 | 89 067,6 | 11,4 | |

Poznámka:

Do NSRR patří ještě OP Cíl3 přeshraniční spolupráce ČR–Polsko, na který je alokováno 258 mil. EUR.

Tabulka zobrazuje hodnoty pouze za IP a GG. GP do této tabulky nejsou zahrnuty, a to z důvodu, že certifikace probíhá pouze na IP a GG, nikoliv na GP.

Projekty vybrané k realizaci Řídicím výborem OP ŽP, tj. projekty s dosud nepodepsanou Smlouvou/vydaným Rozhodnutím o poskytnutí dotace, jsou zahrnuty ve sloupci "Žádosti ve schvalovacím procesu"

Měnový kurz: 1 EUR = 25,24 CZK - měsíční kurz převzatý z MSC2007, „Prostředky předložené k certifikaci“ a „Certifikované výdaje předložené EK“ jsou přepočteny kurzem v době zaúčtování v IS Viola, tj. kurz není shodný s aktuálním měsíčním kurzem.

Zdroj: MSC2007 – 5. 1. 2011

VYSVĚTLENÍ SPECIFICKÝCH ZMĚN ÚDAJŮ V TABULKÁCH

Následující komentáře vysvětlují nesoulady v datech evidované na úrovni jednotlivých OP a NSRR v meziměsíčním srovnání:

- ✓ V datech OP Životní prostředí jsou ve sloupci „Podané žádosti“ zaznamenány poklesy ve vývoji dat, příčinou poklesu je změna metodiky načítání dat pro účely monitorování realizace OP a nedodržování platného rozhraní mezi informačním systémem řídicího orgánu a MSC2007. Za správnost přenosu dat zodpovídá řídicí orgán OP.
- ✓ U OP Výzkum a vývoj pro inovace je v oblasti podpory 1.1 a 2.1 ve sloupci „Žádosti vyřazené z administrace“ zaznamenán pokles počtu a objemu finančních prostředků (o 3,2 mld. Kč a 213 mil. Kč), příčinou poklesu je zařazení jednoho náhradního projektu z každé oblasti do schvalovacího procesu.
- ✓ U ROP Severozápad je v oblasti podpory 1.1 ve sloupci „Projekty s vydaným Rozhodnutím/ podepsanou Smlouvou“ evidován pokles objemu finančních prostředků (o 0,4 mil. Kč) bez změny počtu projektů. Pokles je způsoben snížením celkových způsobilých výdajů u jednoho projektu formou dodatku ke Smlouvě.
- ✓ V datech ROP Střední Morava je v oblasti podpory 2.2, 3.1 a 3.2 ve sloupci „Projekty s vydaným Rozhodnutím/ podepsanou Smlouvou“ evidován pokles finančních prostředků (o 0,6 mil. Kč, 2,8 mil. Kč a 0,4 mil. Kč) bez změny počtu projektů. Příčinou je změna rozpočtu u jednoho projektu v oblasti podpory 2.2 a 3.3 a u dvou projektů v oblasti podpory 3.1. Dále došlo v oblasti podpory 1.1 ve sloupci „Prostředky předložené k certifikaci“ k úbytku finančních prostředků (o 1,96 mil. Kč), který souvisí s opravou duplicitního záznamu do informačního systému ŘO.
- ✓ V datech ROP Střední Čechy je ve sloupci „Proplacené prostředky příjemcům“ a „Prostředky předložené k certifikaci“ registrován pokles objemu finančních prostředků (o 14,9 mil. Kč a 17,4 mil. Kč), který zapříčinila chyba v administraci plateb u jednoho projektu. Řídicí orgán OP již podnikl kroky k opravě dat.
- ✓ U OP Praha – Adaptabilita došlo v oblasti podpory 1.1 ve sloupci „Žádosti vyřazené z administrace“ k poklesu počtu projektů a objemu finančních prostředků. Tři náhradní projekty v celkové hodnotě 15 mil. Kč byly doporučeny/ schváleny k financování.

4. STAV PRAVIDLA N+3/ N+2

Pravidlo n+3/ n+2 může být považováno za **administrativní nástroj k zajištění plynulosti čerpání finančních prostředků** ze SF/ FS. Podle tohoto pravidla musí být alokace podpory pro n-tý rok vyčerpána v následujících třech / dvou kalendářních letech. Pro alokace roku 2008, 2009 a 2010 platí pravidlo n+3. Na alokace roku 2011 a 2012 se vztahuje pravidlo n+2. Část rozpočtových závazků dosud otevřená k 31. prosinci 2015, tj. alokace roku 2013, se automaticky zruší, pokud k ní EK neobdrží přijatelnou žádost o platbu do 31. března 2017 (odst. 3 čl. 93 Obecného nařízení). Prostředky, které nejsou z příslušné alokace vyčerpány do daného roku, podléhají tzv. automatickému zrušení závazku. Znamená to, že alokace podpory na daný rok je snížena o nevyčerpané finanční prostředky a tyto jsou navráceny zpět do rozpočtu EU.

Parametry sledování

Plnění pravidla n+3/ n+2 je sledováno dle následujících kritérií:

- **v EUR** (rozpočtové závazky jsou přijímány v EUR, ve stejné měně také probíhají certifikace výdajů)
- **za zdroje EU** (tj. **ESF, ERDF a FS**; na národní zdroje se automatické zrušení závazku nevztahuje)
- **na úrovni OP** (rozpočtové závazky ze zdrojů EU se přijímají na OP, pravidlo n+3/ n+2 se tedy vztahuje na alokace jednotlivých OP na daný rok)
- **na úrovni fondů** (u vícefondových OP, tj. OP Doprava a OP Životní prostředí)
- **na úrovni cílů** (u více cílových OP, tj. OP Vzdělávání pro konkurenceschopnost, OP Lidské zdroje a zaměstnanost, Integrovaný OP a OP Technická pomoc).

Změna nařízení Rady ES č. 1083/2006

Nařízením Evropského parlamentu a Rady (EU) č. 539/2010 z 16. června 2010 byla schválena změna Obecného Nařízení Rady (ES) č. 1083/2006 spočívající ve zrušení pravidla n+3 pro alokaci roku 2007 (novela čl. 93 Obecného nařízení). Rozpočtový závazek na rok 2007 byl rovnoměrně rozdělen do šesti následujících let programového období.

Pro ČR je zásadní skutečnost, že dle stanoviska DG Regio³ se nově platné podmínky vztahují také na OP Výzkum a vývoj pro inovace.

³ Generální ředitelství Evropské komise pro regionální politiku, které je správcem Kohezní politiky EU.

Aktuální stav plnění

Stav implementace se dle certifikovaných výdajů mezi jednotlivými OP velmi liší. K 5. lednu 2011 pravidlo n+3 pro alokaci 2008 již **ny**ní **splňuje celkem pět operačních programů**, konkrétně **OP Doprava pro ERDF, ROP Jihovýchod, ROP Střední Morava, ROP Severovýchod a ROP Moravskoslezsko** (graf 2). Všechny tyto OP mají vyčerpáno, resp. certifikováno více než 15 % vlastní alokace na programové období 2007–2013 z fondů EU a čerpají finanční prostředky z alokací na další roky programového období, tj. 2009 a 2010 (tab. 4).

Naopak **nejméně finančních prostředků má vyčerpáno OP Výzkum a vývoj pro inovace** (certifikováno 0,06 % alokace OP na programové období 2007–2013), **OP Vzdělávání pro konkurenceschopnost** (cíl 1 – 1,6 %, cíl 2 – 3,3 %), **Integrovaný OP** (cíl 1 – 5,5 %, cíl 2 – 2,8 %), **OP Technická pomoc** (oba cíle – 6,7 %) a **OP Životní prostředí** (ERDF – 8,1 %, FS – 7,0 %) a **OP Lidské zdroje a zaměstnanost** (cíl 1 – 10,4 %, cíl 2 – 6,2 %) (tab. 4). Vzhledem k dosavadnímu nízkému stavu čerpání vůči pravidlu n+3 pro alokaci 2008 vede NOK-MMR s uvedenými šesti operačními programy tzv. **zesílené řízení rizik**. Jedná se o pravidelné schůzky s představiteli řídicích orgánů OP za účelem identifikace rizik implementace OP a nastavení opatření vedoucích k jejich eliminaci.

Dalším OP, který vykazuje nízký stav vyčerpaných finančních prostředků, je **ROP Jihozápad** (3,4 %). Tento stav souvisí s rozhodnutím o pozastavení procesu certifikace ze strany Platebního a certifikačního orgánu v souvislosti s probíhajícím šetřením na nahlášené podezření na nesrovnalosti v procesu hodnocení projektů v rámci vybraných výzev.

Pokrok v čerpání jednotlivých OP je nezbytné sledovat na úrovni dalších stavů finančních prostředků, např. **refundovaných prostředků a prostředků předložených k certifikaci**, které předchází samotné certifikaci a vypovídají o průběhu realizace OP. Na základě těchto stavů lze predikovat vývoj čerpání finančních prostředků OP v časovém horizontu čtvrt- až půlroku, tedy odhadovat jak se OP přiblíží naplnění pravidla n+3/ n+2.

K 5. lednu 2011 předložily největší objem prostředků k certifikaci vzhledem k vlastní alokaci na celé programové období 2007–2013 zejména regionální OP (graf 2). V případě ROP Jihozápad je dlouhodobě vysoká hodnota prostředků předložených k certifikaci způsobena tím, že dochází k jejich kumulaci v tomto stavu až do doby odvolání pozastavené certifikace, zmiňované výše. Z ostatních regionálních OP aktuálně předkládá největší podíl prostředků k certifikaci ROP Severozápad a ROP Střední Čechy, z tematických OP pak OP Podnikání a inovace (graf 2). Pokud PCO předložené finanční prostředky certifikuje, navýší se o ně stav certifikovaných prostředků a tyto OP se významně přiblíží naplnění pravidla n+3 pro alokaci 2008, resp. plnění tohoto pravidla pro další rozpočtové závazky.

Při sledování naplňování pravidla n+3/ n+2 je dále vhodné uvažovat tzv. **předběžné platby** (zálohy), které poskytla EK České republiky pro každý OP⁴. Tyto finanční prostředky je možné využít pro snížení rizika automatického zrušení závazku v případě hrozby nenaplnění pravidla n+3/ n+2. Nicméně NOK-MMR doporučuje ponechat tuto možnost na rok 2013, tj. rok, kdy dojde k souběhu pravidla n+3 pro alokaci 2010 a pravidla n+2 pro alokaci 2011. Způsob implementace každého OP, resp. využití zálohové platby je však plně v gesci a odpovědnosti řídicího orgánu OP.

K 5. lednu 2011 by i při sečtení plné výše předběžné platby a doposud certifikovaných prostředků **nesplnily pravidlo n+3 pro alokaci 2008 celkem čtyři operační programy, konkrétně OP Výzkum a vývoj pro inovaci, OP Vzdělávání pro konkurenceschopnost, Integrovaný OP a ROP Jihozápad a OP Technická pomoc.**

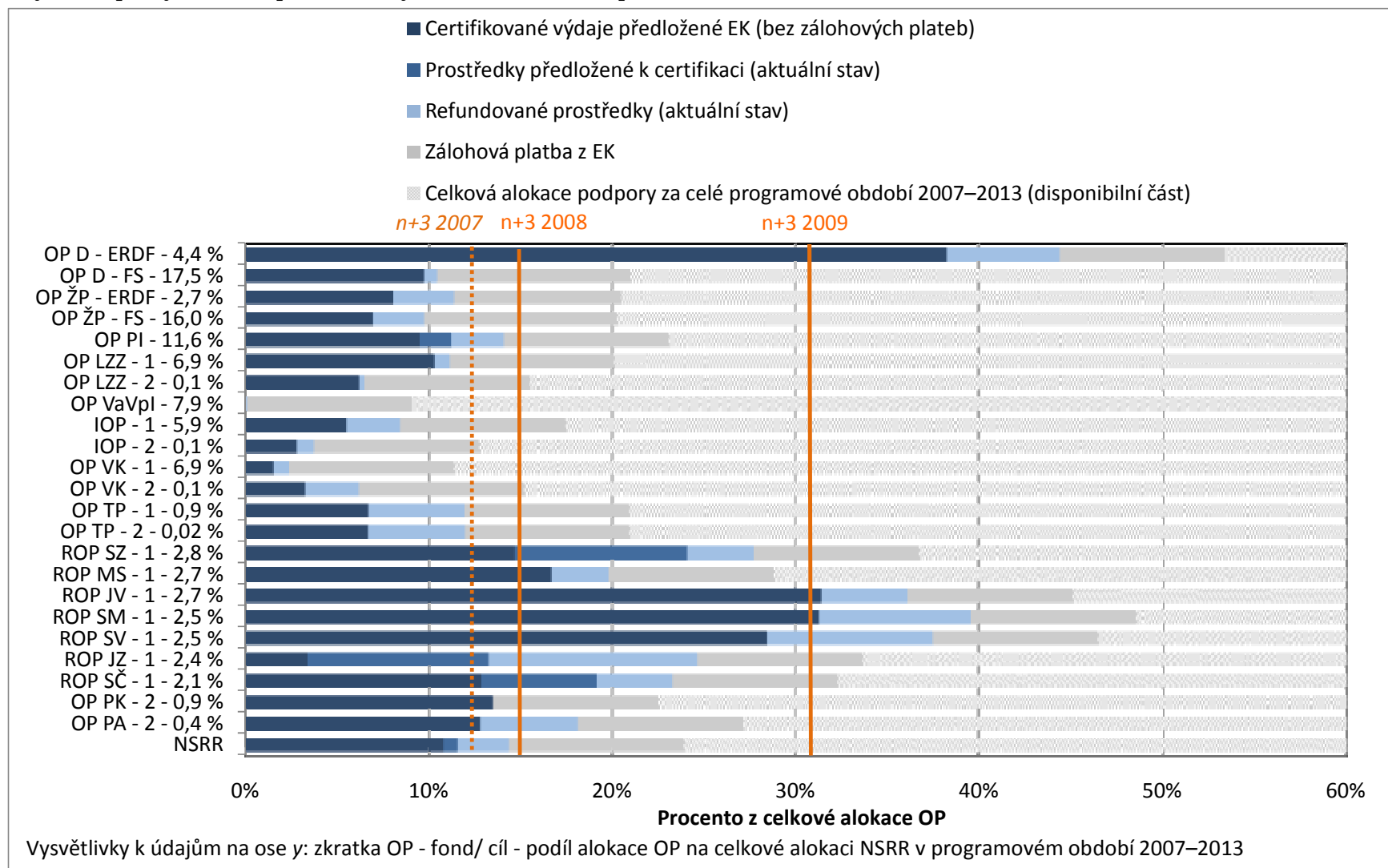
Tab. 4 – Stav pravidla n+3 vzhledem k alokaci 2007–2013 pro jednotlivé OP (v EUR za příspěvek Společenství)

| OP | Fond | Cíl | Alokace podpory z fondů EU 2007–2013 | Prostředky předložené k certifikaci | | Certifikované výdaje předložené EK (bez zálohových plateb) | | Zálohová platba z EK | |
|-------------|------|-----|--------------------------------------|-------------------------------------|-------------|--|-------------|----------------------|----------|
| | | | | od počátku období | | od počátku období | | | |
| | | | mil. EUR | mil. EUR | % | mil. EUR | % | mil. EUR | % |
| | | | a | b | b/a | c | c/a | d | d/a |
| OP D | ERDF | 1 | 1 170,4 | 447,4 | 38,2 | 447,4 | 38,2 | 105,3 | 9,0 |
| | FS | | 4 603,6 | 449,7 | 9,8 | 449,7 | 9,8 | 483,4 | 10,5 |
| OP ŽP | ERDF | 1 | 702,5 | 57,2 | 8,1 | 57,2 | 8,1 | 63,2 | 9,0 |
| | FS | | 4 215,4 | 296,4 | 7,0 | 296,4 | 7,0 | 442,6 | 10,5 |
| OP PI | ERDF | 1 | 3 041,3 | 340,4 | 11,2 | 290,0 | 9,5 | 273,7 | 9,0 |
| OP LZZ | ESF | 1 | 1 811,8 | 188,0 | 10,4 | 188,0 | 10,4 | 163,1 | 9,0 |
| | | 2 | 25,6 | 1,6 | 6,2 | 1,6 | 6,2 | 2,3 | 9,0 |
| OP VaVpl | ERDF | 1 | 2 070,7 | 2,1 | 0,1 | 1,3 | 0,06 | 186,4 | 9,0 |
| IOP | ERDF | 1 | 1 553,0 | 85,4 | 5,5 | 85,4 | 5,5 | 139,8 | 9,0 |
| | | 2 | 29,4 | 0,8 | 2,8 | 0,8 | 2,8 | 2,6 | 9,0 |
| OP VK | ESF | 1 | 1 811,8 | 28,4 | 1,6 | 28,4 | 1,6 | 163,1 | 9,0 |
| | | 2 | 16,9 | 0,6 | 3,3 | 0,6 | 3,3 | 1,5 | 9,0 |
| OP TP | ERDF | 1 | 243,8 | 16,3 | 6,7 | 16,3 | 6,7 | 21,9 | 9,0 |
| | | 2 | 3,9 | 0,3 | 6,7 | 0,3 | 6,7 | 0,4 | 9,0 |
| ROP SZ | ERDF | 1 | 745,9 | 179,8 | 24,1 | 109,4 | 14,7 | 67,1 | 9,0 |
| ROP MS | ERDF | 1 | 716,1 | 119,6 | 16,7 | 119,6 | 16,7 | 64,4 | 9,0 |
| ROP JV | ERDF | 1 | 704,4 | 221,1 | 31,4 | 221,1 | 31,4 | 63,4 | 9,0 |
| ROP SM | ERDF | 1 | 657,4 | 205,5 | 31,3 | 205,5 | 31,3 | 59,2 | 9,0 |
| ROP SV | ERDF | 1 | 656,5 | 186,5 | 28,4 | 186,5 | 28,4 | 59,1 | 9,0 |
| ROP JZ | ERDF | 1 | 619,7 | 82,1 | 13,3 | 21,1 | 3,4 | 55,8 | 9,0 |
| ROP SČ | ERDF | 1 | 559,1 | 107,1 | 19,2 | 72,1 | 12,9 | 50,3 | 9,0 |
| OP PK | ERDF | 2 | 234,9 | 31,7 | 13,5 | 31,7 | 13,5 | 21,1 | 9,0 |
| OP PA | ESF | 2 | 108,4 | 13,9 | 12,9 | 13,9 | 12,9 | 9,8 | 9,0 |
| NSRR | | | 26 302,6 | 3 061,8 | 11,6 | 2 844,3 | 10,8 | 2 499,5 | – |

Zdroj: MSC2007 – 5. 1. 2011

⁴ Výše předběžných plateb se liší podle typu fondu EU, ze kterého je realizace daného OP spolufinancována: pro SF (tj. ERDF ESF) činí výše předběžné platby celkem 9 % celkové alokace roku 2007–2013 a pro FS 10,5 % celkové alokace 2007–2013.

Graf 2 - Čerpání finančních prostředků z fondů EU ve vztahu k pravidlu $n+3/n+2$



Zdroj: MSC2007 – 5. 1. 2011

5. STAV SCHVALOVÁNÍ VELKÝCH PROJEKTŮ

Velké projekty

Dle ustanovení Nařízení Rady (ES) č. 1083/2006 je za velký projekt (dále VP) považován takový projekt, jehož celkové náklady přesahují 50 mil. EUR. Žádosti o VP schvaluje nejdříve řídicí orgán příslušného OP, poté jsou žádosti předkládány ke schválení Evropské komisi, která do tří měsíců od zaslání žádosti o VP vydá své rozhodnutí. V případě, že si EK vyžádá doplnění údajů v žádosti, tato lhůta se pozastavuje a dochází k prodloužení schvalovacího procesu.

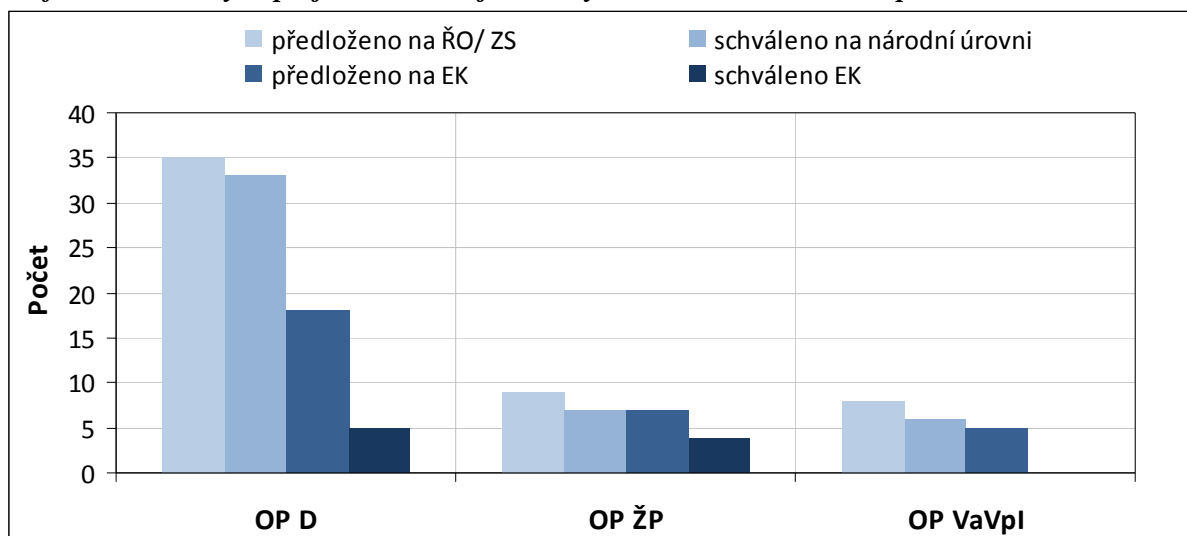
V rámci České republiky se realizace VP týká čtyř operačních programů - OP Doprava, OP Životní prostředí, OP Výzkum a vývoj pro inovace a Integrovaný OP.

Stav schvalování velkých projektů

Celkem bylo ve všech relevantních OP předloženo na ŘO/ ZS 52 velkých projektů ve výši cca 204,5 mld. Kč. Na národní úrovni bylo schváleno ke spolufinancování 46 VP v hodnotě cca 163,5 mld. Kč. Ze všech velkých projektů schválených na národní úrovni bylo 30 projektů v hodnotě cca 108,6 mld. Kč předloženo ke schválení Evropské komisi. EK dosud schválila devět projektů v hodnotě cca 18,6 mld. Kč.

Z hlediska počtu bylo nejvíce velkých projektů (35) předloženo v rámci **OP Doprava**, z toho jich ŘO schválil na národní úrovni cca 94 %, tj. 33 velkých projektů a Evropské komisi předložil ke schválení 18 velkých projektů. K 5. lednu 2011 schválila EK pět VP (15 % z celkového počtu VP schválených na národní úrovni) v OP Doprava. V rámci **OP Životní prostředí** žadatelé předložili devět VP, na národní úrovni ŘO schválil a předložil na EK sedm žádostí. K 5. lednu 2011 EK schválila čtyři žádosti na realizaci VP v OP Životní prostředí. V **OP Výzkum a vývoj pro inovace** je předloženo osm VP. Z toho bylo šest žádostí schváleno na národní úrovni a pět velkých projektů bylo předloženo Evropské komisi. K 5. lednu 2011 Evropská komise neschválila žádný velký projekt v OP Výzkum a vývoj pro inovace.

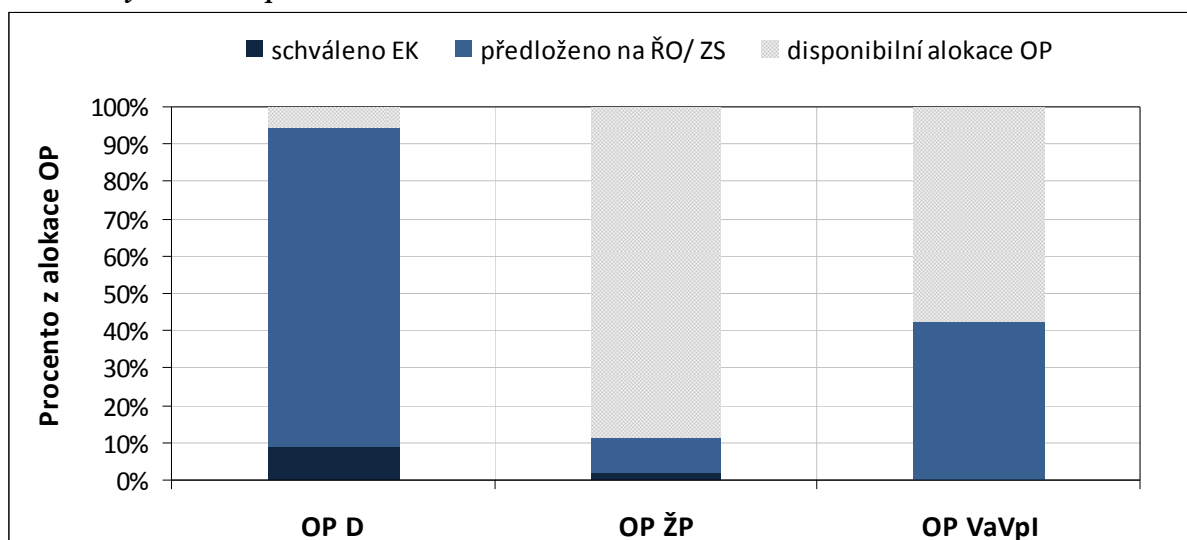
Graf 3 - Počet velkých projektů v rámci jednotlivých OP na národní a evropské úrovni k 5. 1. 2011



Zdroj: MSC2007, řídicí orgány, 5. 1. 2011

Největší procentní podíl finančních prostředků v předložených VP vzhledem k celkové alokaci jednotlivých OP je evidován v OP Doprava (94 %) a v OP Výzkum a vývoj pro inovace (42 %), tzn. že v těchto OP bude mít úspěšná realizace VP významný vliv na vyčerpání alokace operačního programu. V OP Životní prostředí dosahuje podíl finančních prostředků v předložených žádostech velkých projektů 11 % z celkové alokace na program.

Graf 4 - Podíl finančních prostředků předložených velkých projektů na národní úrovni a schválených na evropské úrovni vzhledem k alokaci OP k 5. 1. 2011



Zdroj: MSC2007, řídicí orgány, 5. 1. 2011

Stav schvalování velkých projektů OP Doprava

V OP Doprava bylo předloženo 35 velkých projektů. Evropská komise schválila 16. prosince 2010 v pořadí pátý velký železniční projekt „Optimalizace trati Stříbro – Planá u Mariánských Lázní“ o finančním objemu cca 3,9 mld. Kč (příspěvek EU a národní zdroje). Již dříve byly ze strany EK schváleny následující velké železniční projekty: „Optimalizace trati Planá u M.L. (mimo) - Cheb (mimo)“ o finančním objemu cca 3,5 mld. Kč (příspěvek EU a národní zdroje), projekt „Modernizace trati Veselí nad Lužnicí - Tábor, 1. část, úsek Doubí u Tábora – Tábor“ (cca 3,9 mld. Kč - příspěvek EU a národní zdroje), projekt „Optimalizace trati Benešov u Prahy – Strančice“ (podpora z Fondu soudržnosti ve výši cca 3 mld. Kč) a projekt „Elektrizace trati včetně PEÚ Letohrad - Lichkov st. hr., 1.stavba Letohrad (mimo) - Lichkov st. hr.“ (s finančním příspěvkem z Fondu soudržnosti ve výši cca 1,3 mld. Kč).

Tab. 5 - Přehled velkých projektů OP Doprava (EU a národní zdroje)

| Oblast podpory | Celková alokace podpory 2007–2013 | | | Předloženo na ŘO/ ZS | | | Schváleno na národní úrovni (ŘO) | | | Předloženo EK | | | Schváleno EK | | |
|----------------|-----------------------------------|-----------|-------------|----------------------|-----------|-------------|----------------------------------|-----------|-------------|-----------------|----------|------------|-----------------|----------|------------|
| | mil. Kč | počet | % | mil. Kč | počet | % | mil. Kč | počet | % | mil. Kč | počet | % | mil. Kč | počet | % |
| - | a | b | c/a | c | d | e/a | e | f | g/a | g | h | i/a | i | l/a | l |
| 1.1 | 61 985,1 | 16 | 90,8 | 56 254,4 | 15 | 76,3 | 47 307,3 | 8 | 40,9 | 25 336,5 | 5 | 25,3 | 15 684,9 | 5 | 25,3 |
| 2.1 | 45 282,6 | 9 | 152,4 | 69 018,1 | 9 | 152,4 | 69 018,1 | 7 | 118,3 | 53 585,4 | 0 | 0,0 | 0,0 | 0 | 0,0 |
| 3.1 | 11 686,6 | 2 | 21,7 | 2 536,9 | 2 | 21,7 | 2 536,9 | 2 | 21,7 | 2 536,9 | 0 | 0,0 | 0,0 | 0 | 0,0 |
| 4.1 | 31 293,6 | 7 | 49,2 | 15 382,5 | 7 | 49,2 | 15 382,5 | 1 | 3,9 | 1 206,9 | 0 | 0,0 | 0,0 | 0 | 0,0 |
| 5.1 | 8 821,2 | 1 | 212,2 | 18 717,0 | 0 | 0,0 | 0,0 | 0 | 0,0 | 0,0 | 0 | 0,0 | 0,0 | 0 | 0,0 |
| OPD | 171 653,1 | 35 | 94,3 | 161 908,9 | 33 | 78,2 | 134 244,8 | 18 | 48,2 | 82 665,6 | 5 | 9,1 | 15 684,9 | 5 | 9,1 |

Zdroj: MSC2007 – 5.1.2011, webové stránky OP D, podklady ŘO

Stav schvalování velkých projektů OP Životní prostředí

V rámci OP Životní prostředí bylo od počátku programového období podáno devět žádostí na velké projekty. Celkově byly čtyři projekty schváleny Evropskou komisí. Jedná se o velký vodohospodářský projekt „Ochrana vod povodí řeky Dyje - II. etapa“. Náklady projektu pokryté z veřejných zdrojů (EU a národních) tvoří cca 1,2 mld. Kč, podpora z prostředků Fondu soudržnosti byla schválena ve výši cca 1 mld. Kč. Druhým velkým projektem schváleným ze strany EK je projekt „Zlepšení kvality vod v řekách Jihlava a Svatka nad nádrží Nové Mlýny“. Celkové veřejné výdaje projektu činí cca 523 mil. Kč, příspěvek z Fondu soudržnosti činí cca 444 mil. Kč. Třetím je potom velký projekt „Chebsko – environmentální opatření“ (objem schválených veřejných zdrojů činí cca 542 mil. Kč). Čtvrtým velkým projektem je „Sanace a rekultivace staré ekologické zátěže státního podniku Diamo na lokalitě Mydlovary - chemická úpravná a odkladiště“ s celkovými veřejnými zdroji ve výši cca 591 mil. Kč.

Tab. 6 - Přehled velkých projektů OP Životní prostředí (EU a národní zdroje)

| Oblast podpory | Celková alokace podpory 2007–2013 | Předloženo na ŘO/ ZS | | | Schváleno na národní úrovni (ŘO) | | | Předloženo EK | | | Schváleno EK | | | |
|----------------|-----------------------------------|----------------------|-----------------|-------------|----------------------------------|----------------|------------|---------------|----------------|------------|--------------|----------------|------------|-----|
| | | počet | mil. Kč | % | počet | mil. Kč | % | počet | mil. Kč | % | počet | mil. Kč | % | |
| - | v mil. Kč | a | b | c | c/a | d | e | e/a | f | g | g/a | h | l | l/a |
| 1.1 | 44 223,6 | 8 | 15 992,5 | 36,2 | 6 | 6 190,5 | 14,0 | 6 | 6 190,5 | 14,0 | 3 | 2 274,7 | 5,1 | |
| 4.2 | 7 628,8 | 1 | 590,7 | 7,7 | 1 | 590,7 | 7,7 | 1 | 590,7 | 7,7 | 1 | 590,7 | 7,7 | |
| OP ŽP | 146 385,0 | 9 | 16 583,2 | 11,3 | 7 | 6 781,2 | 4,6 | 7 | 6 781,2 | 4,6 | 4 | 2 865,4 | 2,0 | |

Zdroj: MSC2007 – 5. 1. 2011, webové stránky OP ŽP, podklady ŘO

Stav schvalování velkých projektů OP Výzkum a vývoj pro inovace

Celkově bylo v OP Výzkum a vývoj pro inovace od počátku programového období podáno osm žádostí na velké projekty. Z tohoto počtu bylo hodnotící komisí na národní úrovni doporučeno šest projektů k financování; dva projekty byly z důvodu nízké kvality zamítnuty hodnotící komisí.

Pět projektů schválených řídicím orgánem k financování spadá do 1. prioritní osy „Evropská centra excellence“. Čtyři z těchto projektů již byly předloženy EK. Jedná se o „ELI (Extreme Light Infrastructure)“, „CEITEC – středoevropský technologický institut“, „ICRC – projekt Fakultní nemocnice u sv. Anny v Brně“ a projekt „Centrum excellence IT4Innovations“. Pátý velký projekt – „BIOCEV“ – je ve fázi upřesňování parametrů a příprav dokumentů k odeslání na EK. Náklady velkých projektů schválených řídicím orgánem OP Výzkum a vývoj pro inovace v rámci první prioritní osy tvoří cca 20 mld. Kč veřejných zdrojů (EU a národních).

V rámci 2. prioritní osy „Regionální VaV centra“ byl řídicím orgánem schválen a EK předložen projekt „SUSEN – Udržitelná energetika“. Celkové veřejné výdaje tohoto projektu činí cca 2,5 mld. Kč.

Výčet schválených velkých projektů řídicím orgánem je pravděpodobně konečný. Výzvy na velké projekty v OP Výzkum a vývoj pro inovace se do budoucna neplánují.

Tab. 7 - Přehled velkých projektů OP Výzkum a vývoj pro inovace (EU a národní zdroje)

| Oblast podpory | Celková alokace podpory 2007–2013 | Předloženo na ŘO/ ZS | | | Schváleno na národní úrovni (ŘO) | | | Předloženo EK | | | Schváleno EK | | | |
|-----------------|-----------------------------------|----------------------|-----------------|-------------|----------------------------------|-----------------|-------------|---------------|-----------------|-------------|--------------|------------|----------|-----|
| | | počet | mil. Kč | % | počet | mil. Kč | % | počet | mil. Kč | % | počet | mil. Kč | % | |
| - | v mil. Kč | a | b | c | c/a | d | e | e/a | f | g | g/a | h | l | l/a |
| 1.1 | 20 352,2 | 5 | 19 978,8 | 98,2 | 5 | 19 978,8 | 98,2 | 4 | 16 729,0 | 82,2 | 0 | 0,0 | 0 | |
| 2.1 | 20 352,2 | 3 | 6 057,6 | 29,8 | 1 | 2 454,4 | 12,1 | 1 | 2 454,4 | 12,1 | 0 | 0,0 | 0 | |
| OP VaVpl | 61 486,5 | 8 | 26 036,4 | 43,2 | 6 | 22 433,2 | 36,5 | 5 | 19 183,4 | 31,2 | 0 | 0,0 | 0 | |

Zdroj: MSC2007 – 5. 1. 2011, webové stránky OP VaVpl, podklady ŘO

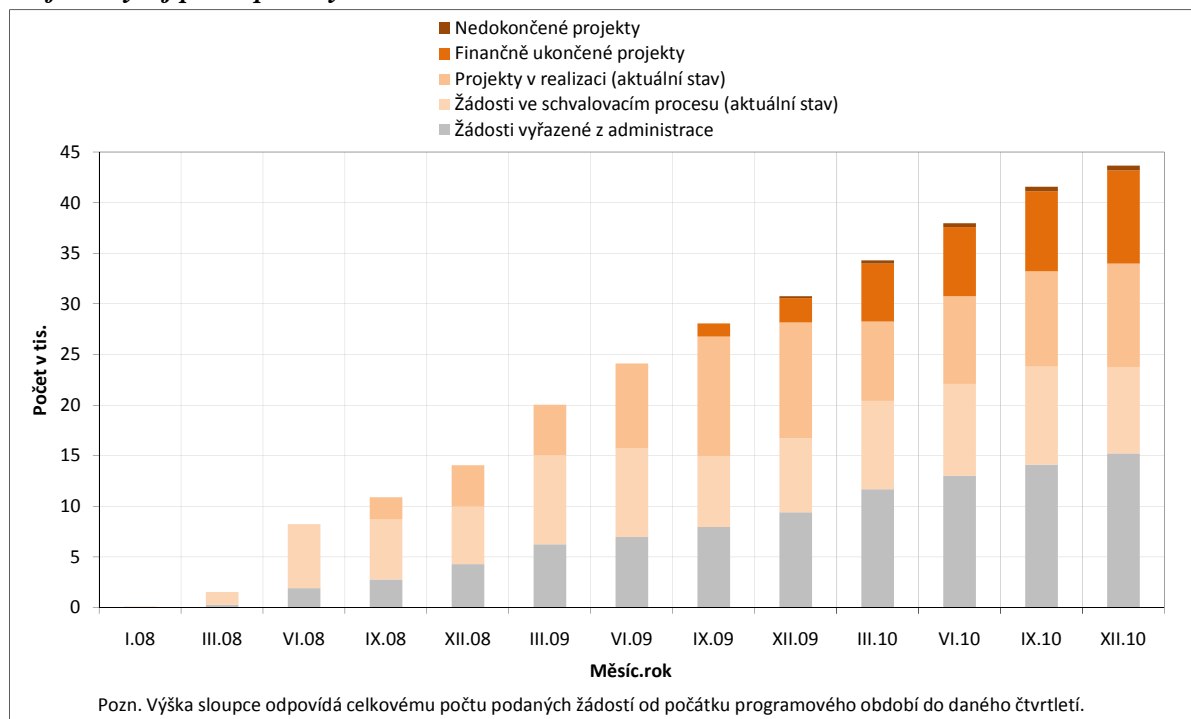
6. VÝVOJ REALIZACE NSRR⁵ V OBDOBÍ 2007–2010

Kapitola poskytuje přehled o vývoji čerpání SF/ FS a národních zdrojů od počátku programového období v roce 2007 do konce roku 2010, tedy v průběhu prvních čtyř let programového období. Na úrovni NSRR tento přehled postihuje dynamiku vývoje a stav implementace prostřednictvím údajů o počtu projektů a čerpání finančních prostředků z fondů EU a národních zdrojů. Hlavním zdrojem dat jsou souhrnné údaje na úrovni NSRR prezentované v MMZ od jejího prvního vydání v lednu 2008.

Vývoj podaných žádostí

První výzvy k podávání žádostí o podporu ze SF/ FS a národních zdrojů řídicí orgány/ zprostředkující subjekty vyhlášovaly od počátku roku 2007, tedy ještě v době, kdy probíhalo schvalování programové dokumentace jednotlivých OP Evropskou komisí. První **projektové žádosti** byly ze strany žadatelů o podporu připravovány již v průběhu roku 2007. V lednu 2008 tak bylo předloženo 150 žádostí o podporu. Do konce roku 2008 pak žadatelé předložili přes 14 tis. žádostí a v prosinci 2009 se tento počet více než zdvojnásobil na 31 tis. žádostí. V průběhu roku 2010 bylo předloženo dalších téměř 13 tis. žádostí. Od počátku programového období k 5. lednu 2011 je tedy evidováno celkem 43 675 podaných žádostí o podporu z fondů EU a národních zdrojů.

Graf 5 - Vývoj počtu podaných žádostí na úrovni NSRR v období 2007–2010



Zdroj: MSC2007

⁵ Údaje pouze za 17 operačních programů prvního a druhé cíle, tzn. bez operačních programů spadajících do třetího cíle politiky hospodářské a sociální soudržnosti EU realizované v České republice.

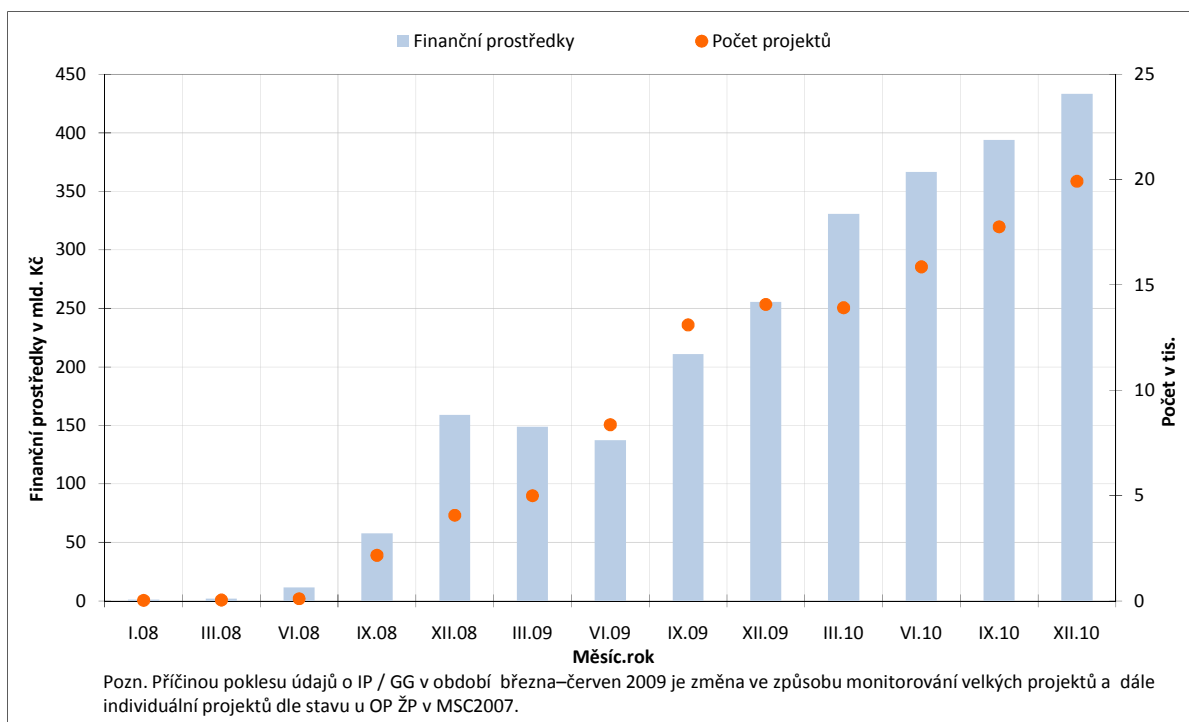
Stálý růst počtu podaných žádostí od počátku programového období svědčí o přetrvávajícím vysokém zájmu žadatelů o čerpání finančních prostředků ze SF/ FS a národních zdrojů. Ve čtvrtém roce programového období přitom u 15 ze 17 operačních programů objem finančních prostředků v podaných žádostech již nyní převyšuje celkovou alokaci OP na celé programové období (blíže kap. Realizace NSRR). Tato skutečnost ovšem neznamena, že v rámci těchto OP už není možné dále žádat o poskytnutí dotace z fondů EU a národních zdrojů.

V průběhu schvalovacího procesu dochází ke kontrole a hodnocení podaných žádostí z hlediska splnění podmínek výzvy a dalších předem stanovených kritérií. Tudíž ne každá projektová žádost je schválena ke spolufinancování z fondů EU a národních zdrojů. Od počátku programového období do konce roku 2010 byla během schvalovacího procesu vyřazena z administrace přibližně jedna třetina všech podaných žádostí, jak z hlediska počtu tak z hlediska požadovaných finančních prostředků.

Vývoj projektů s vydaným Rozhodnutím/ podepsanou Smlouvou

Zatímco v lednu 2008 bylo **schváleno ke spolufinancování z fondů EU a národních zdrojů** 25 individuálních projektů s finančním nárokem 0,9 mld. Kč (0,2 % alokace NSRR na programové období 2007–2013), tak v prosinci stejného roku bylo vydáno Rozhodnutí/ podepsána Smlouva o poskytnutí dotace už na více než 4 tis. IP/ GG v celkové hodnotě téměř 160 mld. Kč (19,1 %). Na konci roku 2009 to bylo 3,5krát více, tedy přes 14 tis. IP/ GG v hodnotě 255 mld. Kč (31,1 %). Od počátku programového období do konce roku 2010 řídicí orgány OP vydaly 19 923 Rozhodnutí/ Smluv o poskytnutí dotace na IP/ GG v celkové výši 433,3 mld. Kč (55, 4 % alokace NSRR).

Graf 6 - Vývoj projektů s vydaným Rozhodnutím/ podepsanou Smlouvou o poskytnutí dotace v období 2007–2010 (CZK, EU a národní zdroje)



Zdroj: MSC2007

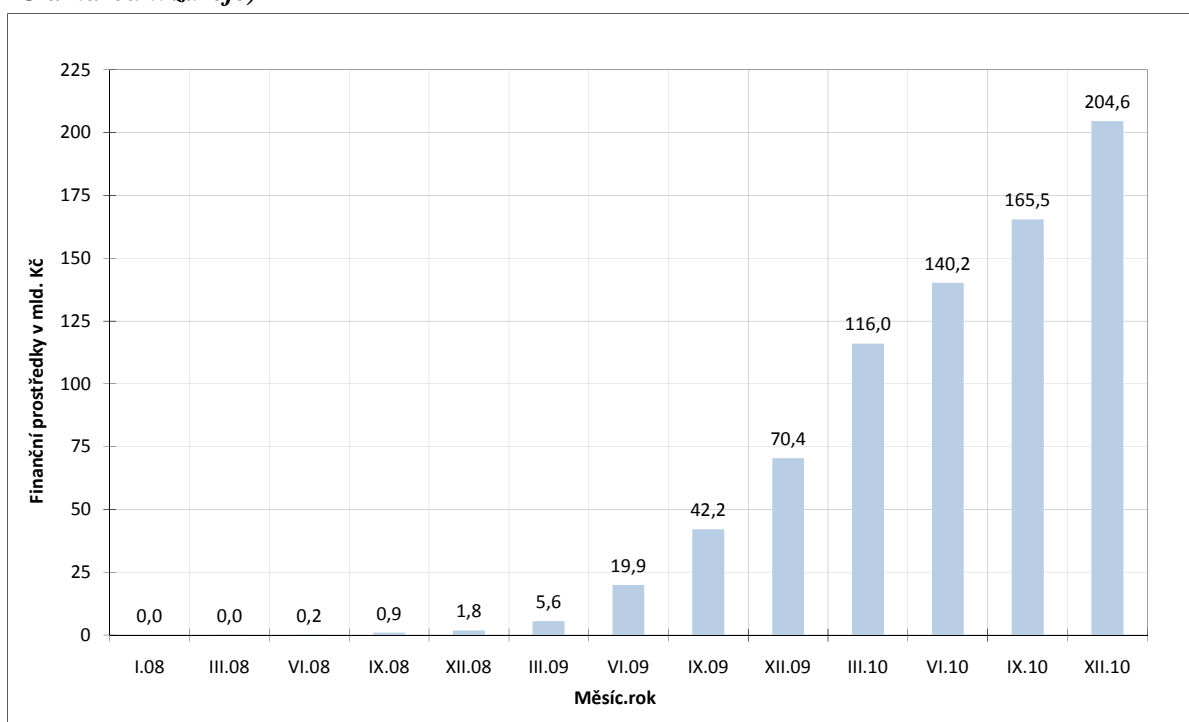
Neustále se také zvyšuje počet **finančně ukončených projektů**. Na konci roku 2009 byly veškeré realizační a administrativní činnosti ukončeny přibližně u 2,5 tis. individuálních projektů v celkové hodnotě 9,5 mld. Kč, tedy u téměř každého šestého IP s Rozhodnutím/ Smlouvou. Od počátku programového období do konce roku 2010 bylo finančně ukončeno 9 212 individuálních projektů v hodnotě 72,7 mld. Kč, tedy necelá polovina schválených IP a současně jedna šestina schválených finančních prostředků.

Ne všechny projekty ovšem dospějí do stavu finančního ukončení projektu. Z celkového počtu individuálních projektů s vydaným Rozhodnutím/ podepsanou Smlouvou o poskytnutí dotace bylo zatím **nedokončeno** 487 projektů v celkové hodnotě 3,6 mld. Kč. Příjemci pomoci stáhli projekt nebo řídicí orgány OP/ zprostředkující subjekty odstoupili od Rozhodnutí/ Smlouvy v případě 2,4 % schválených projektů, které pokrývaly 0,8 % schválených finančních prostředků .

Vývoj prostředků proplacených příjemcům

Před zahájením realizace projektu, po ukončení realizace části (etapy) nebo celého projektu (dle podmínek OP) příjemci předkládají dle harmonogramu stanoveného v Rozhodnutí/ Smlouvě žádosti o platbu na řídicí orgán OP/ ZS. První finanční prostředky na účty příjemců byly na základě schválených žádostí o platbu propláceny od počátku roku 2008. Na konci uvedeného roku bylo příjemcům proplaceno 1,8 mld. Kč. Do konce roku 2009 se objem proplacených prostředků navýšil o téměř 3 800 % na 70,4 mld. Kč. K dynamickému růstu sledovaného stavu docházelo hlavně v průběhu roku 2010. Ke konci minulého roku bylo na účty příjemců, kteří realizovali nebo realizují projekty spolufinancované ze SF/ FS a národních zdrojů, proplaceno 204,6 mld. Kč.)

Graf 7 - Vývoj proplacených prostředků příjemcům na úrovni NSRR v období 2007–2010 (CZK, EU a národní zdroje)



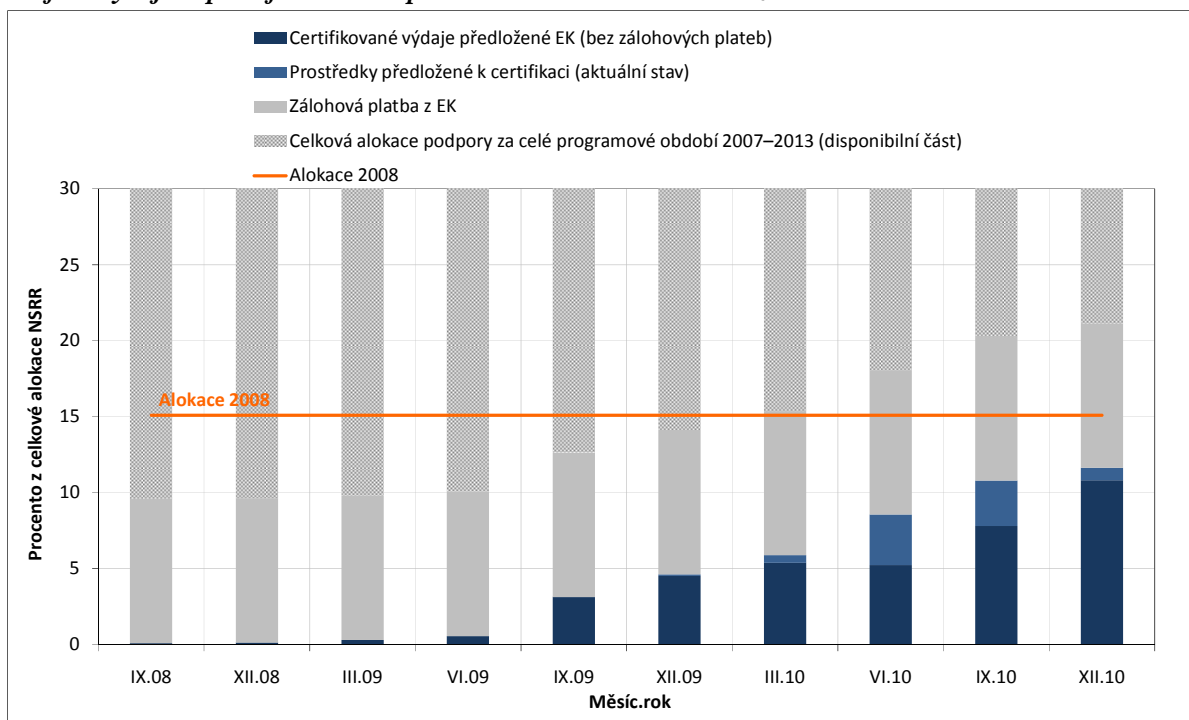
Zdroj: MSC2007

Vývoj čerpání finančních prostředků

Po schválení programové dokumentace jednotlivých OP Evropskou komisí došlo k vyplacení tzv. **předběžných plateb** (záloh) z Evropské komise jednotlivým OP (blíže kap. Stav pravidla n+3/ n+2). Další, **průběžné platby** z EK jsou již propláceny na základě souhrnných žádostí o platbu předkládaných PCO. Dle nařízení EK musela být první žádost o průběžnou platbu zaslána do 24 měsíců ode dne, kdy byla vyplacena EK první splátka předběžné platby. Pravidlo n+24, jak je tato podmínka označována, splnily všechny OP.

Na konci roku 2008 **objem certifikovaných, resp. vyčerpaných finančních prostředků** (bez započítání záloh) ze SF/ FS na úrovni NSRR představoval 0,1 % celkové alokace na celé programové období. O rok později, tj. na konci roku 2009, podíl činil 4,5 % alokace. Od počátku programového období do konce roku 2010 bylo certifikováno 10,8 % celkové alokace NSRR na programové období 2007–2013. Stav certifikovaných prostředků na úrovni jednotlivých OP ve vztahu k pravidlu n+3/ n+2 je detailně popsán v kapitole Stav pravidla n+3/ n+2.

Graf 8 Vývoj čerpání finančních prostředků na úrovni NSRR ze SF / FS v období 2007–2010

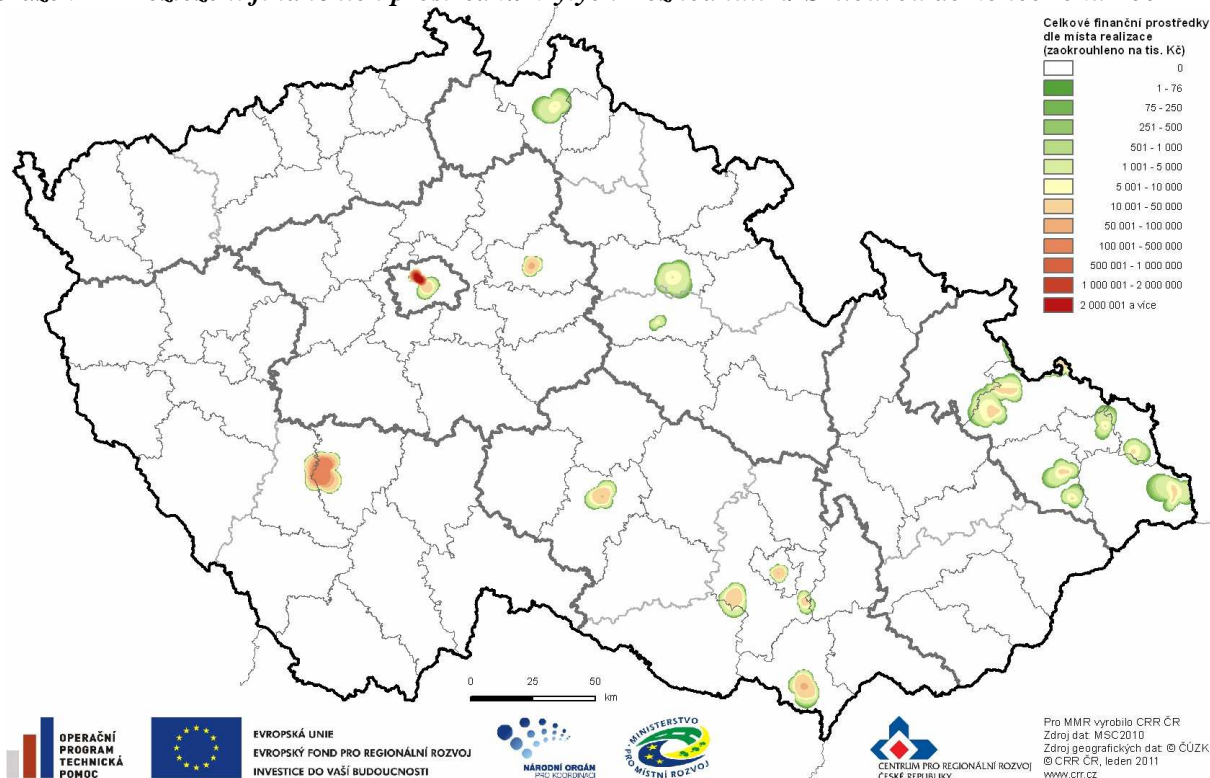


Zdroj: MSC2007

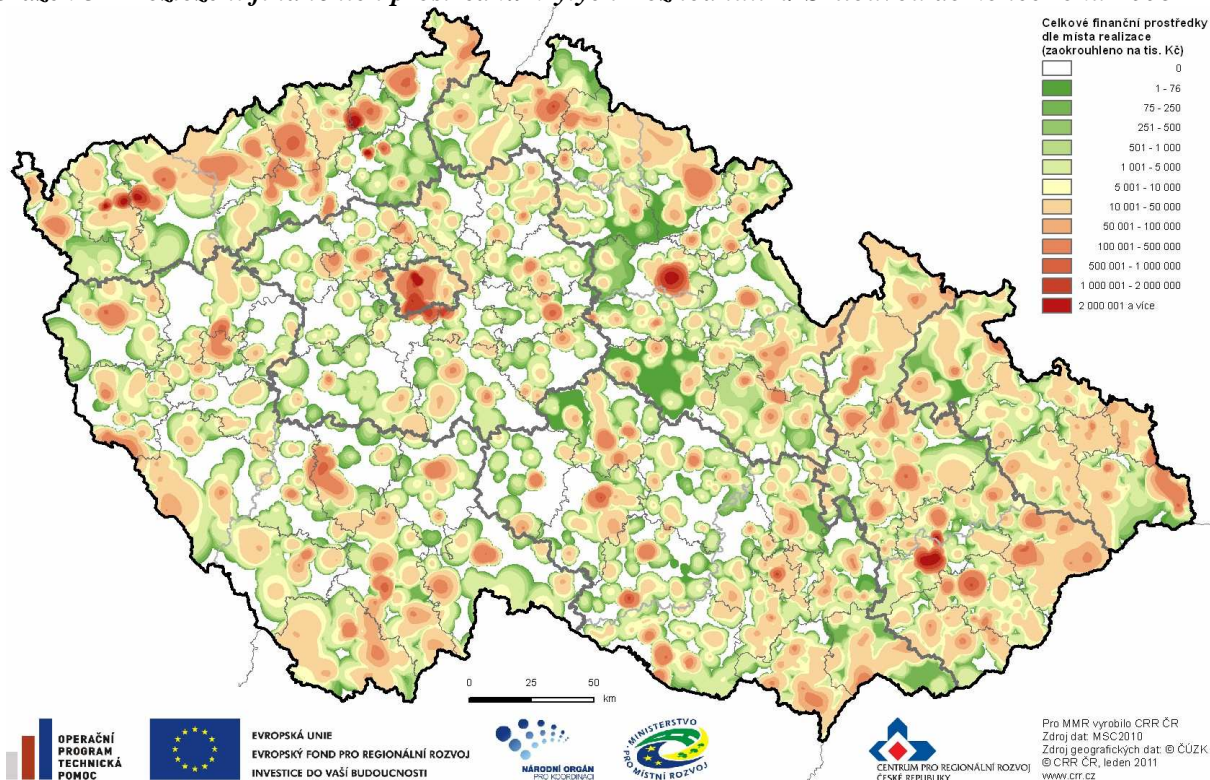
Vývoj rozložení finančních prostředků krytých Rozhodnutím/ Smlouvou na území České republiky v období 2007–2010

Na následujících čtyřech obrázcích je graficky znázorněn vývoj rozložení finančních prostředků krytých Rozhodnutím/ Smlouvou o poskytnutí dotace na území České republiky. Na každém obrázku je zachyceno prostorové rozmístění finančních prostředků ve výše uvedeném stavu od počátku programového období do roku 2007, resp. 2008, 2009 a 2010.

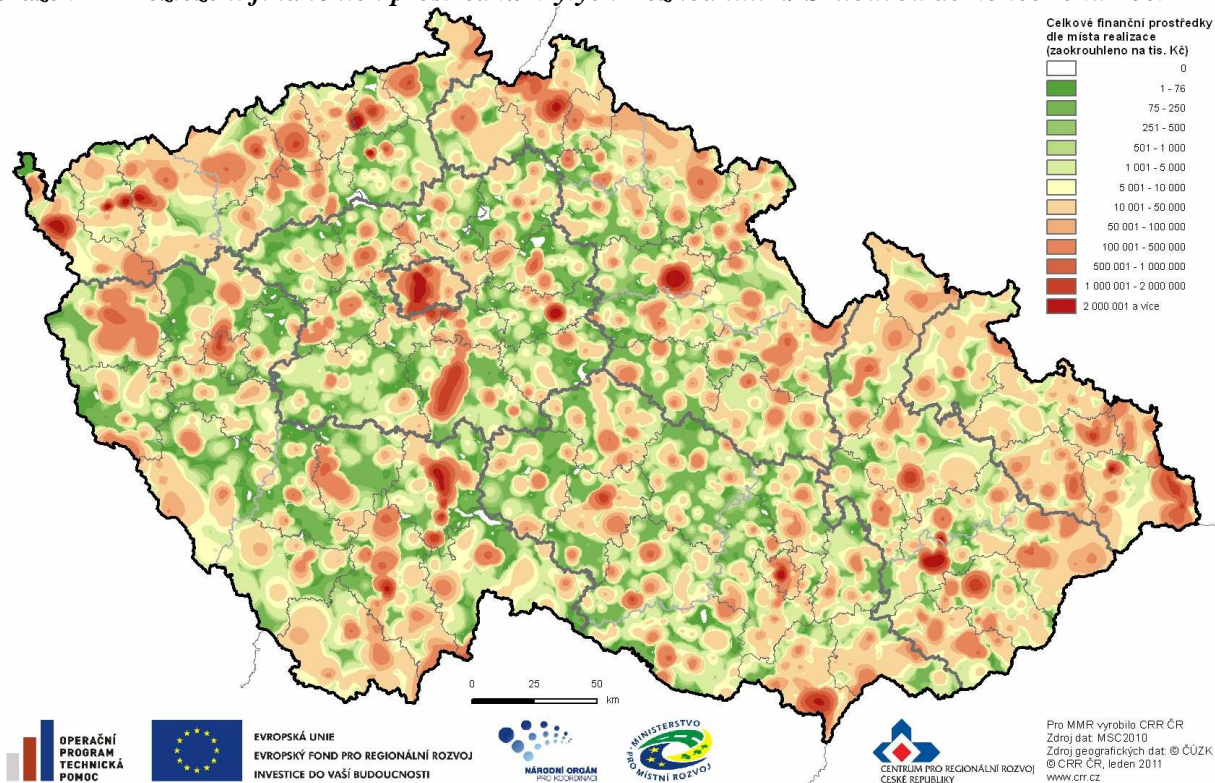
Obrázek 2 – Rozložení finančních prostředků krytých Rozhodnutím/ Smlouvou do konce roku 2007



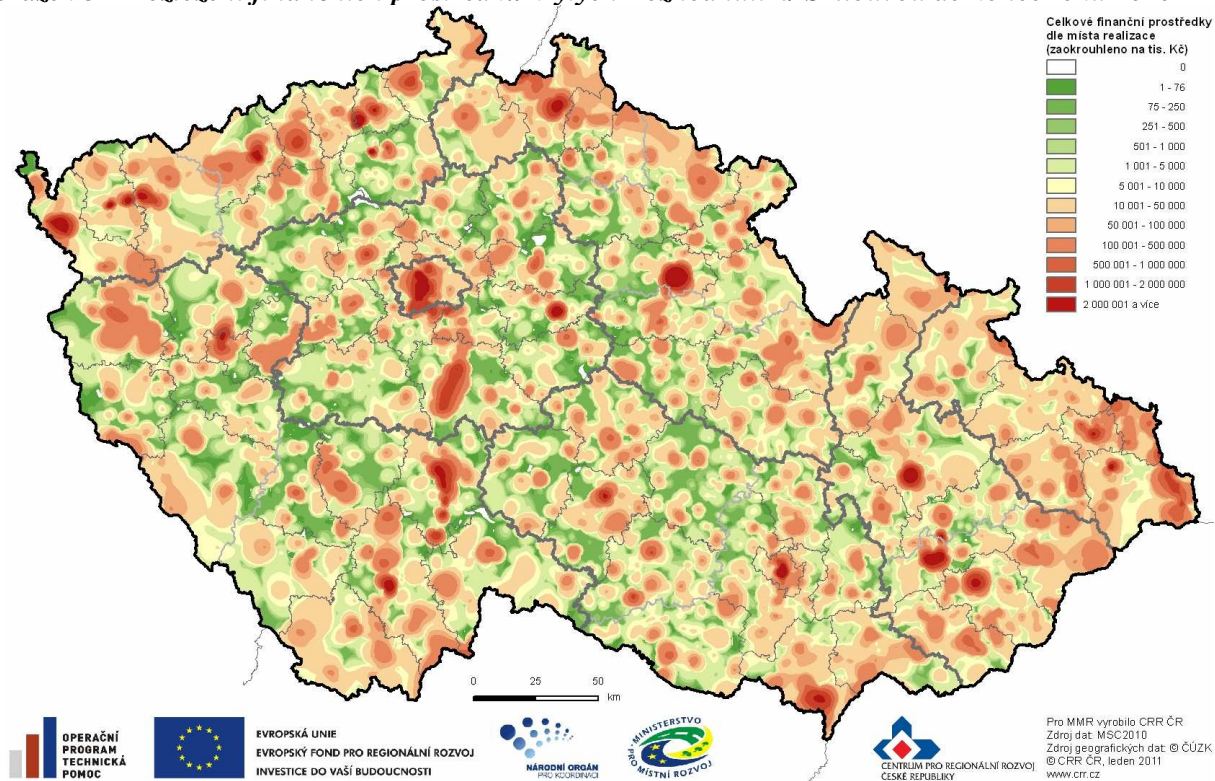
Obrázek 3 – Rozložení finančních prostředků krytých Rozhodnutím/ Smlouvou do konce roku 2008



Obrázek 4 – Rozložení finančních prostředků krytých Rozhodnutím/ Smlouvou do konce roku 2009



Obrázek 5 – Rozložení finančních prostředků krytých Rozhodnutím/ Smlouvou do konce roku 2010



7.A STAV TEMATICKÝCH OPERAČNÍCH PROGRAMŮ CÍLE 1

OPERAČNÍ PROGRAM DOPRAVA

OP Doprava je z hlediska finančních alokací nejobjemnější operační program ČR. OP Doprava je financován z ERDF a FS.

Finanční prostředky programu jsou určeny na zvýšení kvality všech typů dopravy (silniční, železniční a vnitrozemské vodní dopravy, multimodální nákladní přepravy) a dopravní infrastruktury, které povede ke zlepšení dostupnosti dopravy. Podmínkou podpory předložených projektů jsou minimální negativní dopady na životní prostředí. Podpora OP Doprava se soustředí také na pražské metro – intervence OP Doprava jsou tedy zaměřeny na celé území ČR.

Řídícím orgánem OP Doprava je Ministerstvo dopravy ČR, funkci zprostředkujícího subjektu vykonává Státní fond dopravní infrastruktury. Více informací lze nalézt na internetových stránkách www.opd.cz.

Tab. 8 - Struktura OP Doprava

| Číslo prioritní osy/ oblasti podpory | Název prioritní osy/ oblasti podpory | Podíl na celkové alokaci v % |
|--------------------------------------|--|------------------------------|
| 1 | Modernizace železniční sítě TEN-T | 38,0 |
| 1.1 | Modernizace a rozvoj železničních tratí sítě TEN-T, vč. železničních uzlů | 36,0 |
| 1.2 | Zajištění interoperability na stávajících železničních tratích, zajištění souladu s TSI a rozvoj telematických systémů | 2,0 |
| 2 | Výstavba a modernizace dálniční a silniční sítě TEN-T | 27,8 |
| 2.1 | Modernizace a rozvoj dálnic a silnic sítě TEN-T | 26,3 |
| 2.2 | Rozvoj inteligentních dopravních systémů v silniční dopravě a systémů ke zvýšení bezpečnosti a plynulosti silniční dopravy | 1,5 |
| 3 | Modernizace železniční sítě mimo síť TEN-T | 6,8 |
| 3.1 | Modernizace a rozvoj železničních tratí mimo síť TEN-T | 6,8 |
| 4 | Modernizace silnic I. třídy mimo TEN-T | 18,2 |
| 4.1 | Rekonstrukce a modernizace na silnicích I. třídy mimo TEN-T | 18,2 |
| 5 | Modernizace a rozvoj pražského metra a systémů řízení silniční dopravy hl. m. Praze | 5,7 |
| 5.1 | Rozvoj sítě metra v Praze | 5,1 |
| 5.2 | Zavádění systémů řízení a regulace silničního provozu v Praze | 0,6 |
| 6 | Podpora multimodální nákladní přepravy a rozvoj vnitrozemské vodní dopravy | 2,0 |
| 6.1 | Podpora multimodální nákladní přepravy, nákup dopravních prostředků a přepravních jednotek pro KD, modernizace překladišť KD | 0,2 |
| 6.2 | Rozvoj a modernizace vnitrozemských vodních cest sítě TEN-T a mimo TEN-T | 1,6 |
| 6.3 | Podpora a modernizace říčních plavidel | 0,2 |
| 7 | Technická pomoc | 1,4 |
| 7.1 | Technická pomoc | 1,4 |

Zdroj: Programový dokument OP D

Pokrok v implementaci OP Doprava v roce 2010

V průběhu roku 2010 žadatelé podali na řídicí orgán/ zprostředkující subjekt celkem 54 žádostí o dotaci v celkové výši cca 44,5 mld. Kč, což představuje meziroční nárůst o cca 27 %. Řídicí orgán vydal za uplynulý rok celkem 13 Rozhodnutí o poskytnutí dotace v hodnotě cca 21,3 mld. Kč. To znamená, že meziročně došlo k nárůstu schválených finančních prostředků o cca 15 %. Od počátku programového období bylo k 5. lednu 2011 na účty příjemců proplaceno celkem cca 94,4 mld. Kč. Z toho jen za loňský rok 2010 bylo příjemcům proplaceno cca 31,7 mld. Kč (34 % z celkové částky proplacených prostředků). Objem certifikovaných výdajů se v roce 2010 zvýšil o cca 18,2 mld. Kč (k 5. lednu 2011 dosahuje hodnota certifikovaných výdajů cca 28,7 mld. Kč).

Realizace OP Doprava

Od počátku realizace OP Doprava bylo k 5. lednu 2011 podáno 203 žádostí v celkové hodnotě cca 207,7 mld. Kč, to představuje 121 % z celkové alokace na program. Z podaných žádostí jich bylo schváleno 118 v souhrnné výši cca 166,2 mld. Kč (97 % z alokace programu). Proplaceno bylo cca 94,4 mld. Kč, což představuje 55 % z celkové alokace na období 2007–2013. Certifikované výdaje dosahují 28,7 mld. Kč, to je 17 % alokace na OP Doprava na celé programové období.

Podané žádosti

V průběhu prosince 2010 byla v rámci OP Doprava podána jedna nová žádost, a to v oblasti podporující rekonstrukce a modernizace silnic I. třídy nespádajících do silniční transevropské sítě v rámci České republiky, konkrétně v okrese Jeseník. Na modernizaci silnice je požadována dotace o objemu cca 660 mil. Kč.

Celkový objem finančních prostředků, které jsou požadovány v podaných žádostech, se tak zvýšil na cca 207,7 mld. Kč, což o 21 % přesahuje alokaci OP Doprava na programové období 2007–2013.

Projekty s vydaným Rozhodnutím/ podepsanou Smlouvou

V meziměsíčním srovnání bylo vydáno jedno nové Rozhodnutí/ podepsána Smlouva o poskytnutí dotace ve výši 337,9 mil Kč. Objem finančních prostředků v projektech s vydaným Rozhodnutím/ podepsanou Smlouvou k 5. lednu 2011 celkově dosahuje cca 166,2 mld. Kč, což představuje 97 % z alokace na operační program na období 2007–2013. Nejvyšší podíl schválených prostředků vzhledem k alokacím jednotlivých oblastí podpory je stále evidován v oblastech podporujících modernizace silnic a vnitrozemských vodních cest. Ve všech uvedených případech jsou alokace pro jednotlivé aktivity již přezávazkovány.

Proplacené prostředky příjemcům

V průběhu prosince 2010 došlo k nárůstu objemu prostředků proplacených příjemcům ve výši cca 6,3 mld. Kč, což zvýšilo celkový objem proplacených prostředků příjemcům k 5. lednu 2011 na cca 94,2 mld. Kč (více než polovina z celkové alokace OP Doprava). Vzhledem k časové a finanční náročnosti většiny realizovaných projektů v OP Doprava je čerpání finančních prostředků urychlováno na základě předkládání průběžných žádostí o platby, jejichž podkladem jsou fakturace provedených prací v měsíčních intervalech.

Ve sledovaném období bylo v rámci OP Doprava finančně ukončeno dalších osm projektů (především v oblasti transevropské železniční sítě) v hodnotě cca 10,7 mld. Kč, což představuje více jak 120% nárůst objemu finančních prostředků ve finančně ukončených projektech ve srovnání se stavem v předchozím měsíci (listopad 2010). K 5. lednu 2011 bylo finančně ukončeno 45 projektů o finančním objemu cca 19,4 mld. Kč (tj. 38 % z celkového počtu schválených projektů).

Certifikované výdaje předložené Evropské komisi

V rámci celého OP Doprava byly certifikovány všechny prostředky předložené k certifikaci, tj. 28,7 mld. Kč. Meziměsíční nárůst nebyl v průběhu prosince 2010 zaznamenán.

Tab. 9 - Údaje o projektech OP Doprava (EU a národní zdroje)

| Prioritní osa/ Oblast podpory | Podané žádosti | | Žádosti vyřazené z administrace | | Žádosti ve schvalovacím procesu | | Projekty s vydaným Rozhodnutím/ podepsanou Smlouvou | | Finančně ukončené projekty | |
|-------------------------------|-------------------|------------------|---------------------------------|-----------------|---------------------------------|-----------------|---|------------------|----------------------------|-----------------|
| | počet | mil. Kč | počet | mil. Kč | počet | mil. Kč | počet | mil. Kč | počet | mil. Kč |
| - | a | b | c | d | e | f | g | h | i | j |
| - | od počátku období | | od počátku období | | aktuální stav | | od počátku období | | od počátku období | |
| 1.1 | 23 | 60 073,2 | 0 | 0,0 | 3 | 10 922,6 | 20 | 49 044,9 | 8 | 9 565,7 |
| 1.2 | 17 | 2 587,1 | 0 | 0,0 | 14 | 860,3 | 3 | 1 726,8 | 1 | 682,1 |
| 1 | 40 | 62 660,4 | 0 | 0,0 | 17 | 11 782,9 | 23 | 50 771,8 | 9 | 10 247,8 |
| 2.1 | 10 | 69 861,8 | 0 | 0,0 | 0 | 0,0 | 10 | 72 098,6 | 0 | 0,0 |
| 2.2 | 0 | 0,0 | 0 | 0,0 | 0 | 0,0 | 0 | 0,0 | 0 | 0,0 |
| 2 | 10 | 69 861,8 | 0 | 0,0 | 0 | 0,0 | 10 | 72 098,6 | 0 | 0,0 |
| 3.1 | 12 | 4 544,7 | 0 | 0,0 | 2 | 281,2 | 10 | 4 263,6 | 5 | 3 028,8 |
| 3 | 12 | 4 544,7 | 0 | 0,0 | 2 | 281,2 | 10 | 4 263,6 | 5 | 3 028,8 |
| 4.1 | 48 | 45 774,3 | 5 | 10 573,2 | 2 | 1 479,8 | 41 | 33 651,8 | 16 | 5 802,6 |
| 4 | 48 | 45 774,3 | 5 | 10 573,2 | 2 | 1 479,8 | 41 | 33 651,8 | 16 | 5 802,6 |
| 5.1 | 1 | 18 717,0 | 0 | 0,0 | 1 | 18 717,0 | 0 | 0,0 | 0 | 0,0 |
| 5.2 | 2 | 1 236,1 | 0 | 0,0 | 1 | 580,4 | 1 | 655,7 | 0 | 0,0 |
| 5 | 3 | 19 953,1 | 0 | 0,0 | 2 | 19 297,3 | 1 | 655,7 | 0 | 0,0 |
| 6.1 | 16 | 502,8 | 13 | 471,7 | 0 | 0,0 | 3 | 31,1 | 3 | 31,1 |
| 6.2 | 14 | 3 685,5 | 1 | 190,0 | 0 | 0,0 | 13 | 3 495,6 | 7 | 311,8 |
| 6.3 | 48 | 76,5 | 13 | 26,6 | 30 | 41,8 | 5 | 7,5 | 3 | 2,3 |
| 6 | 78 | 4 264,8 | 27 | 688,2 | 30 | 41,8 | 21 | 3 534,2 | 13 | 345,1 |
| 7.1 | 12 | 668,6 | 0 | 0,0 | 0 | 0,0 | 12 | 1 184,0 | 2 | 22,4 |
| 7 | 12 | 668,6 | 0 | 0,0 | 0 | 0,0 | 12 | 1 184,0 | 2 | 22,4 |
| ERDF | 126 | 50 039,2 | 32 | 11 261,4 | 32 | 1 521,6 | 62 | 37 186,0 | 29 | 6 147,7 |
| FS | 77 | 157 688,5 | 0 | 0,0 | 21 | 31 361,4 | 56 | 128 973,6 | 16 | 13 299,0 |
| OP D | 203 | 207 727,7 | 32 | 11 261,4 | 53 | 32 883,1 | 118 | 166 159,7 | 45 | 19 446,7 |

Poznámka:

V OP D nejsou evidovány žádné nedokončené projekty.

Zdroj: MSC2007 – 5. 1. 2011

Tab. 10 - Údaje o stavu čerpání finančních prostředků OP Doprava (EU a národní zdroje)

| Prioritní osa/ Oblast podpory | Celková alokace podpory 2007–2013 | | Podané žádosti | | Projekty s vydaným Rozhodnutím/ podepsanou Smlouvou | | Proplacené prostředky příjemcům | | Prostředky předložené k certifikaci | | Certifikované výdaje předložené EK | |
|-------------------------------|-----------------------------------|------------------|----------------|------------------|---|-----------------|---------------------------------|-----------------|-------------------------------------|-----------------|------------------------------------|---|
| | v mil. Kč | | v mil. Kč | % | v mil. Kč | % | v mil. Kč | % | v mil. Kč | % | v mil. Kč | % |
| - | a | b | b/a | c | c/a | d | d/a | e | e/a | f | f/a | |
| 1.1 | 61 985,1 | 60 073,2 | 96,9 | 49 044,9 | 79,1 | 30 480,5 | 49,2 | 11 269,5 | 18,2 | 11 269,5 | 18,2 | |
| 1.2 | 3 355,7 | 2 587,1 | 77,1 | 1 726,8 | 51,5 | 1 001,7 | 29,8 | 879,0 | 26,2 | 879,0 | 26,2 | |
| 1 | 65 340,8 | 62 660,4 | 95,9 | 50 771,8 | 77,7 | 31 482,1 | 48,2 | 12 148,6 | 18,6 | 12 148,6 | 18,6 | |
| 2.1 | 45 282,6 | 69 861,8 | 154,3 | 72 098,6 | 159,2 | 34 867,1 | 77,0 | 1 980,0 | 4,4 | 1 980,0 | 4,4 | |
| 2.2 | 2 625,7 | 0,0 | 0,0 | 0,0 | 0,0 | 0,0 | 0,0 | 0,0 | 0,0 | 0,0 | 0,0 | |
| 2 | 47 908,2 | 69 861,8 | 145,8 | 72 098,6 | 150,5 | 34 867,1 | 72,8 | 1 980,0 | 4,1 | 1 980,0 | 4,1 | |
| 3.1 | 11 686,6 | 4 544,7 | 38,9 | 4 263,6 | 36,5 | 3 682,7 | 31,5 | 989,1 | 8,5 | 989,1 | 8,5 | |
| 3 | 11 686,6 | 4 544,7 | 38,9 | 4 263,6 | 36,5 | 3 682,7 | 31,5 | 989,1 | 8,5 | 989,1 | 8,5 | |
| 4.1 | 31 293,6 | 45 774,3 | 146,3 | 33 651,8 | 107,5 | 20 955,7 | 67,0 | 11 282,3 | 36,1 | 11 282,3 | 36,1 | |
| 4 | 31 293,6 | 45 774,3 | 146,3 | 33 651,8 | 107,5 | 20 955,7 | 67,0 | 11 282,3 | 36,1 | 11 282,3 | 36,1 | |
| 5.1 | 8 821,2 | 18 717,0 | 212,2 | 0,0 | 0,0 | 0,0 | 0,0 | 0,0 | 0,0 | 0,0 | 0,0 | |
| 5.2 | 980,1 | 1 236,1 | 126,1 | 655,7 | 66,9 | 446,7 | 45,6 | 0,0 | 0,0 | 0,0 | 0,0 | |
| 5 | 9 801,3 | 19 953,1 | 203,6 | 655,7 | 6,7 | 446,7 | 4,6 | 0,0 | 0,0 | 0,0 | 0,0 | |
| 6.1 | 231,4 | 502,8 | 217,3 | 31,1 | 13,4 | 31,1 | 13,4 | 4,2 | 1,8 | 4,2 | 1,8 | |
| 6.2 | 3 106,0 | 3 685,5 | 118,7 | 3 495,6 | 112,5 | 2 659,6 | 85,6 | 2 123,3 | 68,4 | 2 123,3 | 68,4 | |
| 6.3 | 227,5 | 76,5 | 33,6 | 7,5 | 3,3 | 1,9 | 0,9 | 0,0 | 0,0 | 0,0 | 0,0 | |
| 6 | 3 564,9 | 4 264,8 | 119,6 | 3 534,2 | 99,1 | 2 692,6 | 75,5 | 2 127,6 | 59,7 | 2 127,6 | 59,7 | |
| 7.1 | 2 057,6 | 668,6 | 32,5 | 1 184,0 | 57,5 | 237,2 | 11,5 | 207,9 | 10,1 | 207,9 | 10,1 | |
| 7 | 2 057,6 | 668,6 | 32,5 | 1 184,0 | 57,5 | 237,2 | 11,5 | 207,9 | 10,1 | 207,9 | 10,1 | |
| ERDF | 34 858,5 | 50 039,2 | 143,5 | 37 186,0 | 106,7 | 23 648,3 | 67,8 | 13 409,9 | 38,5 | 13 409,9 | 38,5 | |
| FS | 136 794,6 | 157 688,5 | 115,3 | 128 973,6 | 94,3 | 70 715,9 | 51,7 | 15 325,6 | 11,2 | 15 325,6 | 11,2 | |
| OP D | 171 653,1 | 207 727,7 | 121,0 | 166 159,7 | 96,8 | 94 364,1 | 55,0 | 28 735,4 | 16,7 | 28 735,4 | 16,7 | |

Měnový kurz: 1 EUR = 25,24 CZK - měsíční kurz převzatý z MSC2007, „Prostředky předložené k certifikaci“ a „Certifikované výdaje předložené EK“ jsou přepočteny kurzem v době zaúčtování 5v IS Viola, tj. kurz není shodný s aktuálním měsíčním kurzem.

Zdroj: MSC2007 – 5. 1. 2011

OPERAČNÍ PROGRAM ŽIVOTNÍ PROSTŘEDÍ

OP Životní prostředí je druhým nejobtímnějším programem z hlediska alokovaných finančních prostředků z fondů EU v rámci programového období 2007–2013. OP Životní prostředí je financován z ERDF a FS.

Program se zaměřuje na zlepšení kvality ŽP v ČR. Podporovány jsou zejména projekty v oblasti zlepšování vodohospodářské infrastruktury, zlepšování kvality ovzduší a snižování emisí v ovzduší, zvýšení využití obnovitelných zdrojů energie při výrobě elektřiny a tepla, zkvalitnění nakládání s odpady, odstraňování starých ekologických zátěží, omezování průmyslového znečištění, zpomalení či zastavení poklesu biodiverzity, zajištění ekologické stability krajiny stejně jako projekty pro rozvoj infrastruktury environmentálního vzdělávání, poradenství a osvěty. Z územního hlediska jsou intervence OP ŽP v rámci 1.–4. prioritní osy zaměřeny na celé území ČR, zbývající oblasti na území ČR mimo hl. m. Prahu.

Úlohu ŘO zastává Ministerstvo životního prostředí ČR, ZS je Státní fond životního prostředí ČR. Podrobnější informace jsou uvedeny na internetových stránkách www.opzp.cz nebo www.sfzp.cz.

Tab. 11 - Struktura OP Životní prostředí

| Číslo prioritní osy/ oblasti podpory | Název prioritní osy/ oblasti podpory | Podíl na celkové alokaci v % |
|--------------------------------------|--|------------------------------|
| 1 | Zlepšování vodohospodářské infrastruktury a snižování rizika povodní | 40,4 |
| 1.1 | Snížení znečištění vod | 30,3 |
| 1.2 | Zlepšení jakosti pitné vody | 8,1 |
| 1.3 | Omezování rizika povodní | 2,0 |
| 2 | Zlepšování kvality ovzduší a snižování emisí | 12,9 |
| 2.1 | Zlepšení kvality ovzduší | 7,1 |
| 2.2 | Omezování emisí | 5,8 |
| 3 | Udržitelné využívání zdrojů energie | 13,7 |
| 3.1 | Výstavba nových zařízení a rekonstrukce stávajících zařízení s cílem zvýšení využívání OZE pro výrobu tepla, elektřiny a kombinované výroby tepla a elektřiny | 7,4 |
| 3.2 | Realizace úspor energie a využití odpadního tepla | 6,3 |
| 4 | Zkvalitnění nakládání s odpady a odstraňování starých ekologických zátěží | 15,8 |
| 4.1 | Zkvalitnění nakládání s odpady | 10,6 |
| 4.2 | Odstraňování starých ekologických zátěží | 5,2 |
| 5 | Omezování průmyslového znečištění a snižování environmentálních rizik | 1,2 |
| 5.1 | Omezování průmyslového znečištění | 1,2 |
| 6 | Zlepšování stavu přírody a krajiny | 12,2 |
| 6.1 | Implementace a ochrana území soustavy NATURA 2000 | 0,6 |
| 6.2 | Podpora biodiverzity | 2,3 |
| 6.3 | Obnova krajinných struktur | 1,6 |
| 6.4 | Optimalizace vodního režimu krajiny | 4,6 |
| 6.5 | Podpora regenerace urbanizované krajiny | 1,8 |
| 6.6 | Prevence sesuvů a skalních řícení, monitorování geofaktorů a následků hornické činnosti a hodnocení neobnovitelných přírodních zdrojů včetně zdrojů podzemních vod | 1,3 |
| 7 | Rozvoj infrastruktury pro environmentální vzdělávání, poradenství a osvětu | 0,9 |
| 7.1 | Rozvoj infrastruktury pro realizaci environmentálních vzdělávacích programů, poskytování environmentálního poradenství a environmentálních informací | 0,9 |
| 8 | Technická pomoc | 2,9 |
| 8.1 | Technická pomoc při přípravě, realizaci, monitorování a kontrole operací OP Životní prostředí | 1,9 |
| 8.2 | Ostatní výdaje TP OP ŽP | 1,0 |

Zdroj: Programový dokument OP ŽP

Pokrok v implementaci OP Životní prostředí v roce 2010

V průběhu roku 2010 žadatelé podali na řídicí orgán/ zprostředkující subjekty celkem 968 žádostí o dotaci, což představuje meziroční nárůst o cca 12 %. Řídicí orgán vydal za uplynulý rok celkem 1 294 Rozhodnutí o poskytnutí dotace v hodnotě cca 14 mld. Kč. To znamená, že meziročně došlo k nárůstu schválených finančních prostředků o cca 140 %. Od počátku programového období bylo k 5. lednu 2011 na účty příjemců proplaceno celkem cca 18,5 mld. Kč. Z toho jen za loňský rok 2010 bylo příjemcům proplaceno cca 11,5 mld. Kč (62 % z celkové částky proplacených prostředků). Objem certifikovaných výdajů se v roce 2010 zvýšil o cca 8,5 mld. Kč, to představuje 78% meziroční nárůst.

Realizace OP Životní prostředí

Od počátku realizace OP Životní prostředí k 5. lednu 2011 bylo zaregistrováno 9 370 žádostí o finančním požadavku cca 153 mld. Kč, to představuje 105 % z celkové alokace na program.

Z vybraných projektů bylo u 2 648 vydáno Rozhodnutí/ podepsána Smlouva o poskytnutí dotace v hodnotě cca 23,9 mld. Kč (16 % z alokace na program). Objem proplacených finančních prostředků dosahuje cca 18,5 mld. Kč, to představuje 13 % z celkové alokace OP Životní prostředí. Certifikované výdaje činí cca 10,9 mld. Kč, což je 7 % z alokace na operační program na období 2007–2013.

Podané žádosti

K 5. lednu 2011 je evidováno 9 370 podaných žádostí v celkové hodnotě 153 mld. Kč, což o 5 % převyšuje celkovou alokaci OP. V souhrnu je v meziměsíčním srovnání v tomto stavu zaznamenán pokles ve vývoji dat, jehož příčinou je změna metodiky načítání dat pro účely monitorování realizace OP a nedodržování platného rozhraní mezi informačním systémem řídicího orgánu a MSC2007. Za správnost přenosu dat zodpovídá řídicí orgán OP.

Projekty s vydaným Rozhodnutím/ podepsanou Smlouvou

V průběhu prosince 2010 bylo vydáno 108 Rozhodnutí/ podepsaná Smlouva o poskytnutí dotace o objemu finančních prostředků cca 1,1 mld. Kč. Nárůst schválených projektů byl zaznamenán napříč všemi prioritními osami. Celkově je v Rozhodnutích/ Smlouvách o poskytnutí dotace vázáno 23,9 mld. Kč, což představuje cca 16 % z celkové alokace na OP Životní prostředí.

Proplacené prostředky příjemcům

Meziměsíční pokrok v OP Životní prostředí byl zaznamenán také v objemu prostředků proplacených na účty příjemců, a to ve výši cca 2,9 mld. Kč. Od počátku programového období k 5. lednu 2011 byly na účty příjemců převedeny finanční prostředky ve výši cca 18,5 mld. Kč, což představuje cca 13 % z celkové alokace operačního programu.

V prosinci 2010 bylo finančně ukončeno dalších 59 projektů v hodnotě cca 284,7 mil. Kč. K 5. lednu 2011 bylo finančně ukončeno 1 073 projektů o finančním objemu cca 5,5 mld. Kč (tj. 41 % z celkového počtu schválených projektů).

Certifikované výdaje předložené Evropské komisi

Objem prostředků předložených k certifikaci se v meziměsíčním srovnání nezměnil. Významný posun je evidován v oblasti certifikovaných výdajů, kde došlo k 35% nárůstu v porovnání s předchozím měsícem, tj. nárůst o 2,8 mld. Kč. Souhrnně byly k 5. lednu 2011 certifikovány výdaje ve výši cca 10,9 mld. Kč (7 % z celkové alokace na program).

Tab. 12 - Údaje o projektech OP Životní prostředí (EU a národní zdroje)

| Prioritní osa/ Oblast podpory | Podané žádosti | | Žádosti vyřazené z administrace | | Žádosti ve schvalovacím procesu | | Projekty s vydaným Rozhodnutím/ podepsanou Smlouvou | | Finančně ukončené projekty | |
|-------------------------------|-------------------|------------------|---------------------------------|-----------------|---------------------------------|-----------------|---|-----------------|----------------------------|----------------|
| | počet | mil. Kč | počet | mil. Kč | počet | mil. Kč | počet | mil. Kč | počet | mil. Kč |
| - | a | b | c | d | e | f | g | h | i | j |
| - | od počátku období | | od počátku období | | aktuální stav | | od počátku období | | od počátku období | |
| 1.1 | 794 | 73 474,3 | 333 | 25 493,9 | 328 | 40 398,9 | 133 | 7 581,5 | 7 | 137,0 |
| 1.2 | 83 | 6 600,9 | 25 | 2 470,2 | 58 | 4 130,6 | 0 | 0,0 | 0 | 0,0 |
| 1.3 | 186 | 1 472,5 | 28 | 207,8 | 139 | 1 016,4 | 19 | 248,3 | 6 | 161,6 |
| 1 | 1 063 | 81 547,6 | 386 | 28 171,9 | 525 | 45 545,9 | 152 | 7 829,8 | 13 | 298,5 |
| 2.1 | 111 | 804,3 | 39 | 340,6 | 45 | 309,4 | 27 | 154,3 | 1 | 4,2 |
| 2.2 | 73 | 978,7 | 11 | 162,2 | 32 | 628,6 | 30 | 187,9 | 2 | 8,6 |
| 2 | 184 | 1 783,0 | 50 | 502,8 | 77 | 938,0 | 57 | 342,2 | 3 | 12,8 |
| 3.1 | 331 | 2 270,5 | 121 | 1 314,7 | 171 | 852,0 | 39 | 103,8 | 9 | 17,9 |
| 3.2 | 2 901 | 29 245,3 | 1 315 | 16 865,8 | 833 | 6 663,6 | 753 | 5 715,8 | 214 | 1 406,2 |
| 3 | 3 232 | 31 515,8 | 1 436 | 18 180,6 | 1 004 | 7 515,6 | 792 | 5 819,6 | 223 | 1 424,0 |
| 4.1 | 1 256 | 13 855,1 | 513 | 6 404,5 | 304 | 3 857,9 | 439 | 3 592,7 | 244 | 1 802,5 |
| 4.2 | 138 | 3 066,8 | 33 | 298,6 | 71 | 1 372,7 | 34 | 1 395,5 | 14 | 59,8 |
| 4 | 1 394 | 16 921,9 | 546 | 6 703,1 | 375 | 5 230,6 | 473 | 4 988,1 | 258 | 1 862,3 |
| 5.1 | 74 | 1 077,1 | 11 | 76,2 | 53 | 760,5 | 10 | 240,4 | 0 | 0,0 |
| 5 | 74 | 1 077,1 | 11 | 76,2 | 53 | 760,5 | 10 | 240,4 | 0 | 0,0 |
| 6.1 | 31 | 798,9 | 1 | 25,4 | 19 | 659,8 | 11 | 113,8 | 2 | 3,4 |
| 6.2 | 195 | 1 912,6 | 55 | 506,1 | 73 | 959,7 | 67 | 446,8 | 23 | 109,1 |
| 6.3 | 377 | 1 175,4 | 100 | 279,0 | 168 | 738,4 | 109 | 158,0 | 37 | 27,0 |
| 6.4 | 1 572 | 9 094,9 | 790 | 4 799,6 | 215 | 1 934,2 | 567 | 2 361,1 | 313 | 1 064,3 |
| 6.5 | 830 | 2 946,3 | 258 | 1 255,6 | 360 | 1 206,7 | 212 | 484,0 | 102 | 166,2 |
| 6.6 | 107 | 549,1 | 21 | 145,7 | 45 | 221,9 | 41 | 181,5 | 17 | 29,3 |
| 6 | 3 112 | 16 477,1 | 1 225 | 7 011,4 | 880 | 5 720,6 | 1 007 | 3 745,2 | 494 | 1 399,3 |
| 7.1 | 96 | 2 587,5 | 65 | 1 557,7 | 22 | 845,6 | 9 | 184,3 | 3 | 23,8 |
| 7 | 96 | 2 587,5 | 65 | 1 557,7 | 22 | 845,6 | 9 | 184,3 | 3 | 23,8 |
| 8.1 | 95 | 722,5 | 0 | 0,0 | 29 | 160,7 | 66 | 561,8 | 32 | 353,8 |
| 8.2 | 120 | 403,5 | 0 | 0,0 | 38 | 222,8 | 82 | 180,7 | 47 | 80,6 |
| 8 | 215 | 1 126,0 | 0 | 0,0 | 67 | 383,5 | 148 | 742,5 | 79 | 434,5 |
| ERDF | 3 282 | 20 141,8 | 1 301 | 8 645,2 | 955 | 7 326,7 | 1 026 | 4 169,9 | 497 | 1 423,1 |
| FS | 6 088 | 132 894,2 | 2 418 | 53 558,5 | 2 048 | 59 613,6 | 1 622 | 19 722,2 | 576 | 4 032,1 |
| OP ŽP | 9 370 | 153 036,0 | 3 719 | 62 203,7 | 3 003 | 66 940,3 | 2 648 | 23 892,1 | 1 073 | 5 455,2 |

Poznámka: Sloupec "Žádosti ve schvalovacím procesu" obsahuje také projekty vybrané k realizaci Řídicím výborem OP ŽP, tj. projekty s vydaným registračním listem, ale dosud nepodepsanou Smlouvou/ vydaným Rozhodnutím o poskytnutí dotace v aktuální výši cca 53,7 mld. Kč. K datu generování je u OP ŽP evidováno 6 nedokončených projektů v hodnotě 10,5 mil. Kč.

V meziměsíčním srovnání je ve sloupci „Podané žádosti“ zaznamenán pokles ve vývoji dat. Příčinou poklesu dat je změna metodiky načítání dat pro účely monitorování realizace OP a nedodržování platného rozhraní mezi informačním systémem řídicího orgánu a MSC2007. Za správnost přenosu dat zodpovídá řídicí orgán OP.

Zdroj: MSC2007 – 5. 1. 2011

Tab. 13 - Údaje o stavu čerpání finančních prostředků OP Životní prostředí (EU a národní zdroje)

| Prioritní osa/ Oblast podpory | Celková alokace podpory 2007–2013 | | Podané žádosti | | Projekty s vydaným Rozhodnutím/ podepsanou Smlouvou | | Proplacené prostředky příjemcům | | Prostředky předložené k certifikaci | | Certifikované výdaje předložené EK | |
|-------------------------------|-----------------------------------|------------------|----------------|-----------------|---|-----------------|---------------------------------|-----------------|-------------------------------------|-----------------|------------------------------------|--|
| | v mil. Kč | v mil. Kč | % | v mil. Kč | % | v mil. Kč | % | v mil. Kč | % | v mil. Kč | % | |
| - | a | b | b/a | c | c/a | d | d/a | e | e/a | f | f/a | |
| 1.1 | 44 223,6 | 73 474,3 | 166,1 | 7 581,5 | 17,1 | 5 068,3 | 11,5 | 2 082,3 | 4,7 | 2 082,3 | 4,7 | |
| 1.2 | 7 443,2 | 6 600,9 | 88,7 | 0,0 | 0,0 | 0,0 | 0,0 | 0,0 | 0,0 | 0,0 | 0,0 | |
| 1.3 | 7 431,5 | 1 472,5 | 19,8 | 248,3 | 3,3 | 199,5 | 2,7 | 129,1 | 1,7 | 129,1 | 1,7 | |
| 1 | 59 098,2 | 81 547,6 | 138,0 | 7 829,8 | 13,2 | 5 267,8 | 8,9 | 2 211,3 | 3,7 | 2 211,3 | 3,7 | |
| 2.1 | 10 347,2 | 804,3 | 7,8 | 154,3 | 1,5 | 99,2 | 1,0 | 12,7 | 0,1 | 12,7 | 0,1 | |
| 2.2 | 8 484,4 | 978,7 | 11,5 | 187,9 | 2,2 | 76,7 | 0,9 | 36,9 | 0,4 | 36,9 | 0,4 | |
| 2 | 18 831,6 | 1 783,0 | 9,5 | 342,2 | 1,8 | 175,9 | 0,9 | 49,5 | 0,3 | 49,5 | 0,3 | |
| 3.1 | 7 459,1 | 2 270,5 | 30,4 | 103,8 | 1,4 | 100,6 | 1,3 | 31,3 | 0,4 | 31,3 | 0,4 | |
| 3.2 | 12 689,0 | 29 245,3 | 230,5 | 5 715,8 | 45,0 | 5 355,1 | 42,2 | 3 955,6 | 31,2 | 3 955,6 | 31,2 | |
| 3 | 20 148,1 | 31 515,8 | 156,4 | 5 819,6 | 28,9 | 5 455,7 | 27,1 | 3 986,9 | 19,8 | 3 986,9 | 19,8 | |
| 4.1 | 15 511,3 | 13 855,1 | 89,3 | 3 592,7 | 23,2 | 3 153,7 | 20,3 | 1 826,3 | 11,8 | 1 826,3 | 11,8 | |
| 4.2 | 7 628,8 | 3 066,8 | 40,2 | 1 395,5 | 18,3 | 934,9 | 12,3 | 743,2 | 9,7 | 743,2 | 9,7 | |
| 4 | 23 140,0 | 16 921,9 | 73,1 | 4 988,1 | 21,6 | 4 088,5 | 17,7 | 2 569,6 | 11,1 | 2 569,6 | 11,1 | |
| 5.1 | 1 799,4 | 1 077,1 | 59,9 | 240,4 | 13,4 | 73,1 | 4,1 | 12,8 | 0,7 | 12,8 | 0,7 | |
| 5 | 1 799,4 | 1 077,1 | 59,9 | 240,4 | 13,4 | 73,1 | 4,1 | 12,8 | 0,7 | 12,8 | 0,7 | |
| 6.1 | 890,2 | 798,9 | 89,7 | 113,8 | 12,8 | 29,4 | 3,3 | 8,5 | 1,0 | 8,5 | 1,0 | |
| 6.2 | 3 384,5 | 1 912,6 | 56,5 | 446,8 | 13,2 | 204,3 | 6,0 | 117,3 | 3,5 | 117,3 | 3,5 | |
| 6.3 | 2 315,5 | 1 175,4 | 50,8 | 158,0 | 6,8 | 107,3 | 4,6 | 63,3 | 2,7 | 63,3 | 2,7 | |
| 6.4 | 6 708,4 | 9 094,9 | 135,6 | 2 361,1 | 35,2 | 1 988,5 | 29,6 | 1 239,2 | 18,5 | 1 239,2 | 18,5 | |
| 6.5 | 2 585,4 | 2 946,3 | 114,0 | 484,0 | 18,7 | 373,3 | 14,4 | 193,7 | 7,5 | 193,7 | 7,5 | |
| 6.6 | 1 958,8 | 549,1 | 28,0 | 181,5 | 9,3 | 72,2 | 3,7 | 35,4 | 1,8 | 35,4 | 1,8 | |
| 6 | 17 842,9 | 16 477,1 | 92,3 | 3 745,2 | 21,0 | 2 775,0 | 15,6 | 1 657,3 | 9,3 | 1 657,3 | 9,3 | |
| 7.1 | 1 262,2 | 2 587,5 | 205,0 | 184,3 | 14,6 | 126,1 | 10,0 | 73,5 | 5,8 | 73,5 | 5,8 | |
| 7 | 1 262,2 | 2 587,5 | 205,0 | 184,3 | 14,6 | 126,1 | 10,0 | 73,5 | 5,8 | 73,5 | 5,8 | |
| 8.1 | 2 814,8 | 722,5 | 25,7 | 561,8 | 20,0 | 481,6 | 17,1 | 234,7 | 8,3 | 234,7 | 8,3 | |
| 8.2 | 1 447,8 | 403,5 | 27,9 | 180,7 | 12,5 | 101,9 | 7,0 | 83,8 | 5,8 | 83,8 | 5,8 | |
| 8 | 4 262,6 | 1 126,0 | 26,4 | 742,5 | 17,4 | 583,4 | 13,7 | 318,5 | 7,5 | 318,5 | 7,5 | |
| ERDF | 20 904,5 | 20 141,8 | 96,4 | 4 169,9 | 19,9 | 2 974,2 | 14,2 | 1 743,6 | 8,3 | 1 743,6 | 8,3 | |
| FS | 125 480,5 | 132 894,2 | 105,9 | 19 722,2 | 15,7 | 15 571,4 | 12,4 | 9 135,9 | 7,3 | 9 135,9 | 7,3 | |
| OP ŽP | 146 385,0 | 153 036,0 | 104,5 | 23 892,1 | 16,3 | 18 545,6 | 12,7 | 10 879,5 | 7,4 | 10 879,5 | 7,4 | |

Poznámka:

V meziměsíčním srovnání je ve sloupci „Podané žádosti“ zaznamenán pokles ve vývoji dat. Příčinou poklesu dat je změna metodiky načítání dat pro účely monitorování realizace OP a nedodržení platného rozhraní mezi informačním systémem řídicího orgánu a MSC2007. Za správnost přenosu dat zodpovídá řídicí orgán OP

Měnový kurz: 1 EUR = 25,24 CZK - měsíční kurz převzatý z MSC2007, „Prostředky předložené k certifikaci“ a „Certifikované výdaje předložené EK“ jsou přepočteny kurzem v době zaúčtování v IS Viola, tj. kurz není shodný s aktuálním měsíčním kurzem.

Zdroj: MSC2007 – 5. 1. 2011

OPERAČNÍ PROGRAM PODNIKÁNÍ A INOVACE

OP Podnikání a inovace je zaměřen na zvýšení konkurenceschopnosti sektoru průmyslu a podnikání, včetně malého a středního podnikání, udržení přitažlivosti ČR a jejich regionů a měst pro investory, na podporu inovací, urychlené zavádění výsledků výzkumu a vývoje do výrobní sféry, na komercializaci výsledků výzkumu a vývoje, na podporu podnikatelského ducha a růstu hospodářství založeného na znalostech pomocí kapacit pro zavádění nových technologií a inovovaných výrobků, včetně nových informačních a komunikačních technologií s cílem zvýšit konkurenceschopnost české ekonomiky a přiblížit inovační výkonnost sektoru průmyslu a služeb úrovni předních průmyslových zemí Evropy. OP Podnikání a inovace je financován z ERDF.

V rámci podpory synergických efektů jsou bonifikovány projekty v oblastech podpory 1.1 „Podpora začínajícím podnikatelům“, 1.2 „Využití nových finančních nástrojů“, 4.2 „Kapacity pro průmyslový výzkum a vývoj“, 5.1 „Platformy spolupráce“, které mají vazbu na projekty OP Výzkum a vývoj pro inovace v oblastech podpory 1.1 „Evropská centra excelence“, 1.2 „Regionální VaV-centra“ a 3.1 „Komericializace výsledků výzkumných organizací a ochrana jejich duševního vlastnictví“.

Z územního hlediska jsou intervence OP Podnikání a inovace zaměřeny na podporu regionů ČR zařazených do cíle Konvergence (celé území ČR vyjma hlavního města Prahy).

Úlohu řídicího orgánu zastává Ministerstvo průmyslu a obchodu ČR, zprostředkujícím subjektem jsou agentura CzechInvest a Českomoravská záruční a rozvojová banka. Podrobnější informace jsou uvedeny na internetových stránkách www.czechinvest.org nebo www.cmzrb.cz.

Tab. 14 - Struktura OP Podnikání a inovace

| Číslo prioritní osy/ oblasti podpory | Název prioritní osy/ oblasti podpory | Podíl na celkové alokaci v % |
|--------------------------------------|--|------------------------------|
| 1 | Vznik firem | 0,4 |
| 1.1 | Podpora začínajícím podnikatelům (Start) | 0,4 |
| 1.2 | Využití nových finančních nástrojů (Jeremie) | 0,0 |
| 2 | Rozvoj firem | 25,8 |
| 2.1 | Bankovní nástroje podpory MSP (Progres, Záruka) | 8,3 |
| 2.2 | Podpora nových výrobních technologií, ICT a vybraných strategických služeb (Rozvoj, ICT a strategické služby, ICT v podnicích) | 17,5 |
| 3 | Efektivní energie | 11,7 |
| 3.1 | Úspory energie a obnovitelné zdroje energie (Eko-energie) | 11,7 |
| 4 | Inovace | 25,7 |
| 4.1 | Zvyšování inovační výkonnosti podniků (Inovace) | 17,3 |
| 4.2 | Kapacity pro průmyslový výzkum a vývoj (Potenciál) | 8,4 |
| 5 | Prostředí pro podnikání a inovace | 30,1 |
| 5.1 | Platformy spolupráce (Prosperita, Spolupráce) | 13,0 |
| 5.2 | Infrastruktura pro rozvoj lidských zdrojů (Školící střediska) | 4,0 |
| 5.3 | Infrastruktura pro podnikání (Nemovitosti) | 13,1 |
| 6 | Služby pro rozvoj podnikání | 3,3 |
| 6.1 | Podpora poradenských služeb (Poradenství) | 1,5 |
| 6.2 | Podpora marketingových služeb (Marketing) | 1,7 |
| 7 | Technická pomoc | 2,9 |
| 7.1 | TP při řízení a implementaci OP PI | 2,9 |

Zdroj: Programový dokument OP PI

Pokrok v implementaci OP Podnikání a inovace v roce 2010

V průběhu roku 2010 žadatelé podali na řídicí orgán celkem 3 378 plných žádostí o dotaci v celkové výši cca 36,9 mld. Kč, což představuje meziroční nárůst o cca 60 %. Řídicí orgán vydal za uplynulý rok celkem 2 039 Rozhodnutí o poskytnutí dotace v hodnotě cca 18,1 mld. Kč. To znamená, že meziročně došlo k nárůstu schválených finančních prostředků o cca 69 %. Od počátku programového období bylo k 5. lednu 2011 na účty příjemců proplaceno celkem cca 14,5 mld. Kč. Z toho jen za loňský rok 2010 bylo příjemcům proplaceno cca 6,7 mld. Kč (46 % z celkové částky proplacených prostředků). Objem certifikovaných výdajů se v roce 2010 zvýšil o cca 3,7 mld. Kč (k 5. lednu 2011 dosahuje hodnota certifikovaných výdajů cca 8,7 mld. Kč).

Realizace OP Podnikání a inovace

V OP Podnikání a inovace bylo k 5. lednu 2011 podáno 8 982 plných žádostí⁶ v celkové hodnotě cca 96,3 mld. Kč, což představuje 106,5 % z celkové alokace na program. Řídicí orgán vydal 4 827 Rozhodnutí o poskytnutí dotace ve výši cca 44,6 mld. Kč (49,3 % z alokace na program na období 2007-2013). Proplacené prostředky na účty příjemců dosahují cca 14,5 mld. Kč, což představuje 16,1 % z alokace OP Podnikání a inovace. Objem certifikovaných výdajů činí cca 8,7 mld. Kč, to je 9,7 % z alokace na operační program.

Podané žádosti

Počet podaných žádostí se v prosinci 2010 zvýšil o 249 žádostí ve výši cca 5,8 mld. Kč. Nejvíce podaných žádostí bylo ve sledovaném období zaznamenáno v oblasti podpory 2.2 a 4.1, kde bylo přijato celkem 81 plných žádostí ve výši cca 437,2 mil. Kč, resp. 74 plných žádostí ve výši cca 1,2 mld. Kč. Celkový finanční objem v podaných žádostech k 5. lednu 2011 pokrývá alokaci na celé programové období ze 106,5 %.

Projekty s vydaným Rozhodnutím o poskytnutí dotace

Výše finančních prostředků v projektech s vydaným Rozhodnutím o poskytnutí dotace se v meziměsíčním srovnání zvýšila o cca 1,3 mld. Kč (128 vydaných Rozhodnutí). Nejvyšší meziměsíční nárůst (počet projektů) je zaznamenán v oblasti podpory 5.2, kde bylo vydáno 31 Rozhodnutí o poskytnutí dotace v celkové hodnotě cca 162,1 mil. Kč. Nejvyšší meziměsíční nárůst (finanční objem) je zaznamenán v oblasti podpory 5.1, kde bylo vydáno osm Rozhodnutí o poskytnutí dotace v celkové hodnotě cca 637,6 mil. Kč. Finanční objem v projektech s vydaným Rozhodnutím o poskytnutí dotace k 5. lednu 2011 dosahuje cca 49,3 % z alokace na operační program na programové období 2007–2013.

⁶ Projektová žádost v OP Podnikání a inovace se podává elektronicky ve dvou stupních. První stupeň je tzv. registrační žádost, což je zjednodušená žádost o dotaci k ověření předběžné přijatelnosti žadatele a projektu. Pokud je registrační žádost schválena, podává se tzv. plná žádost, což je žádost o dotace obsahující podrobné údaje o žadateli a projektu.

Proplacené prostředky příjemcům

V prosinci 2010 byly vyplaceny finanční prostředky na účty příjemců ve výši cca 743,6 mil. Kč. Z toho nejvíce finančních prostředků bylo vyplaceno v oblasti podpory 5.3 (cca 148,6 mil. Kč). Hodnota všech vyplacených prostředků v OP Podnikání a inovace k 5. lednu 2011 dosahuje cca 14,5 mld. Kč, to představuje cca 16,1 % z alokace na operační program na období 2007–2013. V meziměsíčním srovnání je také evidován nárůst finančně ukončených projektů (90 projektů v hodnotě 459,4 mil. Kč). K 5. lednu 2011 bylo finančně ukončeno 1 521 projektů o finančním objemu cca 6,6 mld. Kč (tj. 31,5 % z celkového počtu schválených projektů).

Certifikované výdaje předložené Evropské komisi

Certifikované výdaje předložené Evropské komisi k 5. lednu 2011 dosahují cca 8,7 mld. Kč, to představuje 9,7 % z alokace programu na období 2007–2013. V průběhu prosince 2010 se objem certifikovaných výdajů zvýšil o cca 2,4 mld. Kč. Ve sledovaném období se však nezvýšil objem prostředků předložených k certifikaci. Objem prostředků předložených k certifikaci má k 5. lednu 2011 hodnotu 10,2 mld. Kč (což představuje 11,3 % celkové alokace programu).

Tab. 15 - Údaje o projektech OP Podnikání a inovace

| Prioritní osa/ Oblast podpory | Podané žádosti | | Žádosti vyřazené z administrace | | Žádosti ve schvalovacím procesu | | Projekty s vydaným Rozhodnutím/ podepsanou Smlouvou | | Finančně ukončené projekty | |
|-------------------------------|-------------------|-----------------|---------------------------------|-----------------|---------------------------------|-----------------|---|-----------------|----------------------------|----------------|
| | počet | mil. Kč | počet | mil. Kč | počet | mil. Kč | počet | mil. Kč | počet | mil. Kč |
| - | a | b | c | d | e | f | g | h | i | j |
| - | od počátku období | | od počátku období | | aktuální stav | | od počátku období | | od počátku období | |
| 1.1 | 2 | 389,9 | 0 | 0,0 | 0 | 0,0 | 2 | 389,9 | 0 | 0,0 |
| 1.2 | 0 | 0,0 | 0 | 0,0 | 0 | 0,0 | 0 | 0,0 | 0 | 0,0 |
| 1 | 2 | 389,9 | 0 | 0,0 | 0 | 0,0 | 2 | 389,9 | 0 | 0,0 |
| 2.1 | 2 | 6 691,0 | 0 | 0,0 | 0 | 0,0 | 2 | 6 691,0 | 0 | 0,0 |
| 2.2 | 3 035 | 20 258,5 | 713 | 5 261,9 | 965 | 6 006,4 | 1 357 | 8 990,2 | 530 | 2 601,4 |
| 2 | 3 037 | 26 949,5 | 713 | 5 261,9 | 965 | 6 006,4 | 1 359 | 15 681,2 | 530 | 2 601,4 |
| 3.1 | 1 458 | 20 444,1 | 287 | 4 075,3 | 688 | 10 729,1 | 483 | 5 639,7 | 105 | 700,5 |
| 3 | 1 458 | 20 444,1 | 287 | 4 075,3 | 688 | 10 729,1 | 483 | 5 639,7 | 105 | 700,5 |
| 4.1 | 1 222 | 17 073,8 | 334 | 5 559,3 | 237 | 4 153,8 | 651 | 7 360,8 | 139 | 1 076,3 |
| 4.2 | 387 | 7 483,7 | 124 | 3 310,0 | 47 | 1 041,4 | 216 | 3 132,3 | 47 | 532,7 |
| 4 | 1 609 | 24 557,5 | 458 | 8 869,3 | 284 | 5 195,1 | 867 | 10 493,1 | 186 | 1 609,0 |
| 5.1 | 151 | 9 664,8 | 27 | 994,6 | 52 | 5 124,2 | 72 | 3 545,9 | 0 | 0,0 |
| 5.2 | 522 | 4 617,5 | 168 | 2 156,7 | 49 | 517,4 | 305 | 1 943,4 | 48 | 201,3 |
| 5.3 | 489 | 6 325,6 | 24 | 220,5 | 140 | 1 904,7 | 325 | 4 200,4 | 102 | 1 131,4 |
| 5 | 1 162 | 20 607,8 | 219 | 3 371,7 | 241 | 7 546,3 | 702 | 9 689,8 | 150 | 1 332,7 |
| 6.1 | 166 | 52,5 | 23 | 7,9 | 4 | 1,5 | 139 | 43,1 | 59 | 16,6 |
| 6.2 | 1 079 | 1 276,7 | 124 | 75,7 | 109 | 119,6 | 846 | 1 081,4 | 491 | 291,2 |
| 6 | 1 245 | 1 329,2 | 147 | 83,6 | 113 | 121,1 | 985 | 1 124,5 | 550 | 307,8 |
| 7.1 | 469 | 2 029,8 | 31 | 380,0 | 9 | 100,6 | 429 | 1 549,3 | 0 | 0,0 |
| 7 | 469 | 2 029,8 | 31 | 380,0 | 9 | 100,6 | 429 | 1 549,3 | 0 | 0,0 |
| OP PI | 8 982 | 96 307,8 | 1 855 | 22 041,7 | 2 300 | 29 698,6 | 4 827 | 44 567,5 | 1 521 | 6 551,4 |

Poznámka:

K datu generování je u OP PI vedeno 362 nedokončených projektů za 1,95 mld. Kč.

Zdroj: MSC2007 – 5. 1. 2011

Tab. 16 - Údaje o stavu čerpání finančních prostředků OP Podnikání a inovace

| Prioritní osa/ Oblast podpory | Celková alokace podpory 2007–2013 | Podané žádosti | | Projekty s vydaným Rozhodnutím/ podepsanou Smlouvou | | Proplacené prostředky příjemcům | | Prostředky předložené k certifikaci | | Certifikované výdaje předložené EK | |
|-------------------------------|-----------------------------------|-----------------|--------------|---|-------------|---------------------------------|-------------|-------------------------------------|-------------|------------------------------------|-------------|
| | | v mil. Kč | v mil. Kč | % | v mil. Kč | % | v mil. Kč | % | v mil. Kč | % | v mil. Kč |
| - | a | b | b/a | c | c/a | d | d/a | e | e/a | f | f/a |
| 1.1 | 397,4 | 389,9 | 98,1 | 389,9 | 98,1 | 102,0 | 25,7 | 102,0 | 25,7 | 102,0 | 25,7 |
| 1.2 | 0,0 | 0,0 | 0,0 | 0,0 | 0,0 | 0,0 | 0,0 | 0,0 | 0,0 | 0,0 | 0,0 |
| 1 | 397,4 | 389,9 | 98,1 | 389,9 | 98,1 | 102,0 | 25,7 | 102,0 | 25,7 | 102,0 | 25,7 |
| 2.1 | 7 458,7 | 6 691,0 | 89,7 | 6 691,0 | 89,7 | 5 900,0 | 79,1 | 4 800,0 | 64,4 | 4 800,0 | 64,4 |
| 2.2 | 15 823,8 | 20 258,5 | 128,0 | 8 990,2 | 56,8 | 2 900,1 | 18,3 | 2 122,8 | 13,4 | 1 662,9 | 10,5 |
| 2 | 23 282,5 | 26 949,5 | 115,7 | 15 681,2 | 67,4 | 8 800,1 | 37,8 | 6 922,8 | 29,7 | 6 462,9 | 27,8 |
| 3.1 | 10 565,4 | 20 444,1 | 193,5 | 5 639,7 | 53,4 | 1 008,6 | 9,5 | 590,3 | 5,6 | 407,5 | 3,9 |
| 3 | 10 565,4 | 20 444,1 | 193,5 | 5 639,7 | 53,4 | 1 008,6 | 9,5 | 590,3 | 5,6 | 407,5 | 3,9 |
| 4.1 | 15 693,4 | 17 073,8 | 108,8 | 7 360,8 | 46,9 | 1 510,6 | 9,6 | 804,2 | 5,1 | 622,1 | 4,0 |
| 4.2 | 7 590,8 | 7 483,7 | 98,6 | 3 132,3 | 41,3 | 766,7 | 10,1 | 406,5 | 5,4 | 324,1 | 4,3 |
| 4 | 23 284,1 | 24 557,5 | 105,5 | 10 493,1 | 45,1 | 2 277,3 | 9,8 | 1 210,7 | 5,2 | 946,2 | 4,1 |
| 5.1 | 11 791,0 | 9 664,8 | 82,0 | 3 545,9 | 30,1 | 257,3 | 2,2 | 43,7 | 0,4 | 15,6 | 0,1 |
| 5.2 | 3 653,4 | 4 617,5 | 126,4 | 1 943,4 | 53,2 | 270,0 | 7,4 | 164,8 | 4,5 | 109,8 | 3,0 |
| 5.3 | 11 852,4 | 6 325,6 | 53,4 | 4 200,4 | 35,4 | 1 519,8 | 12,8 | 1 024,8 | 8,6 | 546,1 | 4,6 |
| 5 | 27 296,9 | 20 607,8 | 75,5 | 9 689,8 | 35,5 | 2 047,2 | 7,5 | 1 233,3 | 4,5 | 671,5 | 2,5 |
| 6.1 | 1 381,3 | 52,5 | 3,8 | 43,1 | 3,1 | 15,2 | 1,1 | 5,6 | 0,4 | 0,0 | 0,0 |
| 6.2 | 1 571,8 | 1 276,7 | 81,2 | 1 081,4 | 68,8 | 190,5 | 12,1 | 179,3 | 11,4 | 152,7 | 9,7 |
| 6 | 2 953,2 | 1 329,2 | 45,0 | 1 124,5 | 38,1 | 205,7 | 7,0 | 184,9 | 6,3 | 152,7 | 5,2 |
| 7.1 | 2 660,6 | 2 029,8 | 76,3 | 1 549,3 | 58,2 | 85,7 | 3,2 | 0,0 | 0,0 | 0,0 | 0,0 |
| 7 | 2 660,6 | 2 029,8 | 76,3 | 1 549,3 | 58,2 | 85,7 | 3,2 | 0,0 | 0,0 | 0,0 | 0,0 |
| OP PI | 90 440,1 | 96 307,8 | 106,5 | 44 567,5 | 49,3 | 14 526,6 | 16,1 | 10 244,0 | 11,3 | 8 742,7 | 9,7 |

Měnový kurz: 1 EUR = 25,24 CZK - měsíční kurz převzatý z MSC2007, „Prostředky předložené k certifikaci“ a „Certifikované výdaje předložené EK“ jsou přepočteny kurzem v době zaúčtování v IS Viola, tj. kurz není shodný s aktuálním měsíčním kurzem.

Zdroj: MSC2007 – 5. 1. 2011

OPERAČNÍ PROGRAM VÝZKUM A VÝVOJ PRO INOVACE

Tento OP je zaměřen na posílení konkurenceschopnosti ČR na světových trzích prostřednictvím neustálého zdokonalování podmínek pro existenci a působení výzkumných, vývojových a proinovačních center a vysokých škol. Program se zasadí o podporu přenosu výsledků vědy a výzkumu do praxe, průmyslu a na trh. OP Výzkum a vývoj pro inovace je financován z ERDF.

V rámci podpory synergických efektů jsou bonifikovány projekty OP Podnikání a inovace s vazbou na projekty OP Výzkum a vývoj pro inovace v tematických oblastech: Podpora zakládání nových inovačních firem, Podpora rozvoje kapacit VaV, Spolupráce podniků s vědeckovýzkumnou sférou, Transfer znalosti a technologií a Realizace inovačních projektů podniků.

Z územního hlediska jsou intervence OP Výzkum a vývoj pro inovace zaměřeny na podporu regionů ČR zařazených do cíle Konvergence (celé území ČR vyjma hlavního města Prahy).

Úlohu řídicího orgánu zastává Ministerstvo školství, mládeže a tělovýchovy ČR. Podrobnější informace jsou uvedeny na internetových stránkách www.msmt.cz.

Tab. 17 - Struktura OP Výzkum a vývoj pro inovace

| Číslo prioritní osy/ oblasti podpory | Název prioritní osy/ oblasti podpory | Podíl na celkové alokaci v % |
|--------------------------------------|---|------------------------------|
| 1 | Evropská centra excelence | 33,1 |
| 1.1 | Evropská centra excelence | 33,1 |
| 2 | Regionální VaV centra | 33,1 |
| 2.1 | Regionální VaV centra | 33,1 |
| 3 | Komericializace a popularizace VaV | 10,3 |
| 3.1 | Komericializace výsledků výzkumných organizací a ochrana jejich duševního vlastnictví | 4,7 |
| 3.2 | Propagace a informovanost o výsledcích V a V | 5,6 |
| 4 | Infrastruktura pro výuku na vysokých školách spojenou s výzkumem a s přímým dopadem na nárůst lidských zdrojů pro výzkumné a vývojové aktivity | 20,0 |
| 4.1 | Infrastruktura pro výuku na vysokých školách spojenou s výzkumem | 20,0 |
| 5 | Technická pomoc | 3,3 |
| 5.1 | Administrace OP VaVpl | 3,0 |
| 5.2 | Informovanost a publicita OP VaVpl | 0,1 |
| 5.3 | Absorpční kapacita OP VaVpl | 0,3 |

Zdroj: Programový dokument OP VaVpl

Pokrok v implementaci OP Výzkum a vývoj pro inovace v roce 2010

V průběhu roku 2010 žadatelé podali na řídicí orgán celkem 65 žádostí o dotaci v celkové výši cca 9,5 mld. Kč, což představuje meziroční nárůst o cca 11 %. Řídicí orgán vydal za uplynulý rok celkem 39 Rozhodnutí o poskytnutí dotace v hodnotě cca 14,4 mld. Kč. To znamená, že meziročně došlo k nárůstu schválených finančních prostředků o cca 610 %. Od počátku programového období byly k 5. lednu 2011 na účty příjemců proplaceny celkem cca 2,0 mld. Kč. Z toho jen za loňský rok 2010 bylo příjemcům proplaceno cca 1,6 mld. Kč (81,3 % z celkové částky proplacených prostředků). Objem certifikovaných výdajů se v roce 2010 zvýšil o cca 39,1 mld. Kč (k 5.lednu 2011 dosahuje hodnota certifikovaných výdajů 39,1 mld. Kč).

Realizace OP Výzkum a vývoj pro inovace

V OP Výzkum a vývoj pro inovace bylo k 5. lednu 2011 podáno 202 žádostí v celkové hodnotě cca 98,2 mld. Kč, což představuje 159,6 % z celkové alokace na program. Řídicí orgán doposud vydal 43 Rozhodnutí o poskytnutí dotace ve výši cca 16,8 mld. Kč (27,3 % z alokace na program na období 2007-2013). Proplacené prostředky na účty příjemců dosahují cca 2 mld. Kč, to představuje 3,2 % z alokace OP Výzkum a vývoj pro inovace. Certifikované výdaje činí cca 39,1 mil. Kč, to je 0,1 % z alokace na program na období 2007–2013.

Podané žádosti

Počet podaných žádostí se v prosinci 2010 zvýšil o pět žádostí v oblasti podpory 4.1 v celkové hodnotě 763,4 Kč. Z hlediska finančního objemu v podaných žádostech došlo v meziměsíčním srovnání k úbytku v oblasti podpory 2.1 o cca 298 mil. Kč. Důvodem je optimalizování výdajů projektových žádostí ve fázi tzv. negociace (jednání o upřesnění parametrů). V rámci této fáze ŘO a externí hodnotitelé mj. vyzývají žadatele ke snížení výdajů projektu tam, kde je to relevantní. Celkový finanční objem v podaných žádostech k 5. lednu 2011 dosahuje cca 159,6 % z alokace OP Výzkum a vývoj pro inovace na celé programové období.

Projekty s vydaným Rozhodnutím o poskytnutí dotace

Výše finančních prostředků v projektech s vydaným Rozhodnutím o poskytnutí dotace se v meziměsíčním srovnání zvýšila o cca 4,6 mld. Kč (jedná se o jeden projekt v oblasti podpory 1.1 a deset projektů v oblasti podpory 2.1). Celkový finanční objem v projektech s vydaným Rozhodnutím o poskytnutí dotace dosahuje cca 16,8 mld. Kč, tj. 27,3 % z alokace na operační program na programové období 2007–2013.

Proplacené prostředky příjemcům

Hodnota všech proplacených prostředků v OP Výzkum a vývoj pro inovace k 5. lednu 2011 dosahuje cca 2,0 mld. Kč (jedná se především o ex-ante platby v oblasti podpory 2.1), což představuje 3,2 % z alokace na program na období 2007–2013.

V tomto operačním programu doposud nejsou evidovány žádné finančně ukončené projekty.

Certifikované výdaje předložené Evropské komisi

Objem prostředků předložených k certifikaci se v meziměsíčním srovnání zvýšil o 0,6 mil. Kč (k 5. lednu 2011 dosahuje 60,1 mil. Kč, to je 0,1 % z alokace na program na období 2007-2013).

V OP Výzkum a vývoj pro inovace proběhly k 5. lednu 2011 dvě certifikace výdajů. Celkový objem certifikovaných prostředků k 5. lednu 2011 je 39,1 mil. Kč, což představuje 0,1 % z celkové alokace na program na období 2007-2013.

Tab. 18 - Údaje o projektech OP Výzkum a vývoj pro inovace (EU a národní zdroje)

| Prioritní osa/ Oblast podpory | Podané žádosti | | Žádosti vyřazené z administrace | | Žádosti ve schvalovacím procesu | | Projekty s vydaným Rozhodnutím/ podepsanou Smlouvou | | Finančně ukončené projekty | |
|-------------------------------|-------------------|-----------------|---------------------------------|-----------------|---------------------------------|-----------------|---|-----------------|----------------------------|------------|
| | počet | mil. Kč | počet | mil. Kč | počet | mil. Kč | počet | mil. Kč | počet | mil. Kč |
| - | a | b | c | d | e | f | g | h | i | j |
| - | od počátku období | | od počátku období | | aktuální stav | | od počátku období | | od počátku období | |
| 1.1 | 15 | 24 860,3 | 7 | 3 671,2 | 5 | 19 480,8 | 3 | 1 708,2 | 0 | 0,0 |
| 1 | 15 | 24 860,3 | 7 | 3 671,2 | 5 | 19 480,8 | 3 | 1 708,2 | 0 | 0,0 |
| 2.1 | 103 | 51 667,4 | 70 | 34 754,9 | 4 | 3 608,4 | 29 | 13 304,1 | 0 | 0,0 |
| 2 | 103 | 51 667,4 | 70 | 34 754,9 | 4 | 3 608,4 | 29 | 13 304,1 | 0 | 0,0 |
| 3.1 | 0 | 0,0 | 0 | 0,0 | 0 | 0,0 | 0 | 0,0 | 0 | 0,0 |
| 3.2 | 37 | 6 671,7 | 26 | 3 823,5 | 11 | 2 848,2 | 0 | 0,0 | 0 | 0,0 |
| 3 | 37 | 6 671,7 | 26 | 3 823,5 | 11 | 2 848,2 | 0 | 0,0 | 0 | 0,0 |
| 4.1 | 37 | 14 167,7 | 4 | 2 327,9 | 32 | 10 848,3 | 1 | 991,5 | 0 | 0,0 |
| 4 | 37 | 14 167,7 | 4 | 2 327,9 | 32 | 10 848,3 | 1 | 991,5 | 0 | 0,0 |
| 5.1 | 8 | 678,1 | 0 | 0,0 | 0 | 0,0 | 8 | 678,1 | 0 | 0,0 |
| 5.2 | 1 | 50,0 | 0 | 0,0 | 0 | 0,0 | 1 | 50,0 | 0 | 0,0 |
| 5.3 | 1 | 56,0 | 0 | 0,0 | 0 | 0,0 | 1 | 56,0 | 0 | 0,0 |
| 5 | 10 | 784,1 | 0 | 0,0 | 0 | 0,0 | 10 | 784,1 | 0 | 0,0 |
| OP VaVpl | 202 | 98 151,2 | 107 | 44 577,4 | 52 | 36 785,8 | 43 | 16 788,1 | 0 | 0,0 |

Poznámka:

K datu generování nejsou u OP VaVpl evidovány žádné nedokončené projekty.

V meziměsíčním srovnání je u OP VaVpl v oblasti podpory 2.1 ve sloupci „Podané žádosti“ evidován pokles objemu finančních prostředků (o 298 mil. Kč), a to z důvodu optimalizace výdajů u žádosti o podporu v průběhu schvalovacího procesu. Dále je v oblasti podpory 1.1 a 2.1 ve sloupci „Žádosti vyřazené z administrace“ zaznamenán pokles počtu a objemu finančních prostředků.

Příčinou je zařazení jednoho náhradního projektu z každé oblasti do schvalovacího procesu.

Zdroj: MSC2007 – 5. 1. 2011

Tab. 19 - Údaje o stavu čerpání finančních prostředků OP Výzkum a vývoj pro inovace (EU a národní zdroje)

| Prioritní osa/ Oblast podpory | Celková alokace podpory 2007–2013 | Podané žádosti | | Projekty s vydaným Rozhodnutím/ podepsanou Smlouvou | | Proplacené prostředky příjemcům | | Prostředky předložené k certifikaci | | Certifikované výdaje předložené EK | |
|-------------------------------|-----------------------------------|-----------------|--------------|---|-------------|---------------------------------|------------|-------------------------------------|------------|------------------------------------|------------|
| | | v mil. Kč | v mil. Kč | % | v mil. Kč | % | v mil. Kč | % | v mil. Kč | % | v mil. Kč |
| - | a | b | b/a | c | c/a | d | d/a | e | e/a | f | f/a |
| 1.1 | 20 352,2 | 24 860,3 | 122,2 | 1 708,2 | 8,4 | 22,8 | 0,1 | 0,0 | 0,0 | 0,0 | 0,0 |
| 1 | 20 352,2 | 24 860,3 | 122,2 | 1 708,2 | 8,4 | 22,8 | 0,1 | 0,0 | 0,0 | 0,0 | 0,0 |
| 2.1 | 20 352,2 | 51 667,4 | 253,9 | 13 304,1 | 65,4 | 1 767,3 | 8,7 | 15,7 | 0,1 | 10,5 | 0,1 |
| 2 | 20 352,2 | 51 667,4 | 253,9 | 13 304,1 | 65,4 | 1 767,3 | 8,7 | 15,7 | 0,1 | 10,5 | 0,1 |
| 3.1 | 2 878,4 | 0,0 | 0,0 | 0,0 | 0,0 | 0,0 | 0,0 | 0,0 | 0,0 | 0,0 | 0,0 |
| 3.2 | 3 454,7 | 6 671,7 | 193,1 | 0,0 | 0,0 | 0,0 | 0,0 | 0,0 | 0,0 | 0,0 | 0,0 |
| 3 | 6 333,2 | 6 671,7 | 105,3 | 0,0 | 0,0 | 0,0 | 0,0 | 0,0 | 0,0 | 0,0 | 0,0 |
| 4.1 | 12 297,4 | 14 167,7 | 115,2 | 991,5 | 8,1 | 85,0 | 0,7 | 0,0 | 0,0 | 0,0 | 0,0 |
| 4 | 12 297,4 | 14 167,7 | 115,2 | 991,5 | 8,1 | 85,0 | 0,7 | 0,0 | 0,0 | 0,0 | 0,0 |
| 5.1 | 1 871,8 | 678,1 | 36,2 | 678,1 | 36,2 | 72,5 | 3,9 | 40,4 | 2,2 | 26,0 | 1,4 |
| 5.2 | 64,5 | 50,0 | 77,5 | 50,0 | 77,5 | 3,9 | 6,1 | 3,9 | 6,1 | 2,6 | 4,0 |
| 5.3 | 215,2 | 56,0 | 26,0 | 56,0 | 26,0 | 0,1 | 0,0 | 0,0 | 0,0 | 0,0 | 0,0 |
| 5 | 2 151,5 | 784,1 | 36,4 | 784,1 | 36,4 | 76,5 | 3,6 | 44,4 | 2,1 | 28,6 | 1,3 |
| OP VaVpl | 61 486,5 | 98 151,2 | 159,6 | 16 788,1 | 27,3 | 1 951,5 | 3,2 | 60,1 | 0,1 | 39,1 | 0,1 |

Poznámka:

V meziměsíčním srovnání je u OP VaVpl v oblasti podpory 2.1 ve sloupci „Podané žádosti“ evidován pokles objemu finančních prostředků (o 298 mil. Kč). Důvodem je optimalizace výdajů u žádosti o podporu v průběhu schvalovacího procesu.

Měnový kurz: 1 EUR = 25,24 CZK - měsíční kurz převzatý z MSC2007, „Prostředky předložené k certifikaci“ a „Certifikované výdaje předložené EK“ jsou přepočteny kurzem v době zaúčtování v IS Viola, tj. kurz není shodný s aktuálním měsíčním kurzem.

Zdroj: MSC2007 – 5. 1. 2011

OPERAČNÍ PROGRAM VZDĚLÁVÁNÍ PRO KONKURENCESCHOPNOST

OP Vzdělávání pro konkurenceschopnost je zaměřen na zlepšování kvality vzdělávání jak na úrovni základních a středních škol, tak na vysokých školách a univerzitách. Svou kvalifikaci si s pomocí finanční podpory tohoto OP mohou zvyšovat také pedagogové a vědečtí pracovníci. OP Vzdělávání pro konkurenceschopnost je financován z ESF.

Z územního hlediska jsou intervence OP Vzdělávání pro konkurenceschopnost zaměřeny především na podporu regionů ČR zařazených do cíle Konvergence (celé území ČR vyjma hlavního města Prahy). U vybraných oblastí intervence se podpora týká i území hlavního města Prahy (především prioritní osa 4).

Úlohu řídicího orgánu zastává Ministerstvo školství, mládeže a tělovýchovy ČR a úlohu zprostředkujícího subjektu zastává 13 krajů ČR (kromě hl. m. Prahy). Podrobnější informace jsou uvedeny na internetových stránkách www.msmt.cz.

Tab. 20 - Struktura OP Vzdělávání pro konkurenceschopnost

| Číslo prioritní osy/ oblasti podpory | Název prioritní osy/oblasti podpory | Podíl na celkové alokaci v % |
|--------------------------------------|--|------------------------------|
| 1 | Počáteční vzdělávání | 33,6 |
| 1.1 | Zvyšování kvality ve vzdělávání | 12,8 |
| 1.2 | Rovné příležitosti dětí a žáků, včetně dětí a žáků se speciálními vzdělávacími potřebami | 6,0 |
| 1.3 | Další vzdělávání pracovníků škol a školských zařízení | 6,1 |
| 1.4 | Zlepšení podmínek pro vzdělávání na základních školách | 8,7 |
| 2 | Terciární vzdělávání, výzkum a vývoj | 34,2 |
| 2.1 | Vyšší odborné vzdělávání | 4,1 |
| 2.2 | Vysokoškolské vzdělávání | 12,0 |
| 2.3 | Lidské zdroje ve V&V | 11,8 |
| 2.4 | Partnerství a sítě | 6,3 |
| 3 | Další vzdělávání | 15,8 |
| 3.1 | Individuální další vzdělávání | 8,4 |
| 3.2 | Podpora nabídky dalšího vzdělávání | 7,4 |
| 4a,b | Systémový rámec celoživotního učení | 12,4 |
| 4.1a,b | Systémový rámec počátečního vzdělávání | 4,5 |
| 4.2a,b | Systémový rámec terciárního vzdělávání a rozvoje lidských zdrojů ve výzkumu a vývoji | 3,6 |
| 4.3a,b | Systémový rámec dalšího vzdělávání | 4,3 |
| 5a,b | Technická pomoc | 4,0 |
| 5.1a,b | Řízení, kontrola, monitorování a hodnocení programu | 3,1 |
| 5.2a,b | Informovanost a publicita programu | 0,6 |
| 5.3a,b | Zvýšení absorpční kapacity | 0,3 |

Poznámka:

OP je víceúčelový, tj. je financován jak z prostředků určených pro cíl Konvergence (a), tak z prostředků pro cíl Regionální konkurenceschopnost a zaměstnanost (b).

Zdroj: Programový dokument OP VK

Pokrok v implementaci OP Vzdělávání pro konkurenceschopnost v roce 2010

V průběhu roku 2010 žadatelé podali na řídicí orgán celkem žádosti o dotaci v celkové výši cca 14,5 mld. Kč (individuální projekty a globální granty), což představuje meziroční nárůst o cca 36 %. Řídicí orgán vydal za uplynulý rok Rozhodnutí o poskytnutí dotace v hodnotě cca 5,3 mld. Kč (individuální projekty a globální granty). To znamená, že meziročně došlo k nárůstu schválených finančních prostředků o cca 33 %. Od počátku programového období bylo k 5. lednu 2011 na účty příjemců proplaceno celkem cca 8,8 mld. Kč (individuální projekty a globální granty). Z toho jen za loňský rok 2010 bylo příjemcům proplaceno cca 6,9 mld. Kč (78 % z celkové částky proplacených prostředků). Objem certifikovaných výdajů se v roce 2010 zvýšil o cca 842 mil. Kč (individuální projekty a globální granty). K 5. lednu 2011 dosahuje hodnota certifikovaných výdajů cca 847,4 mil. Kč.

Realizace OP Vzdělávání pro konkurenceschopnost

V OP Vzdělávání pro konkurenceschopnost bylo k 5. lednu 2011 podáno 4 544 žádostí o individuální projekty v celkové hodnotě cca 41,7 mld. Kč a 91 žádostí o globální granty ve výši cca 13 mld. Kč. V rámci GG bylo podáno 6 840 žádostí o grantové projekty v hodnotě cca 32,3 mld. Kč. V OP Vzdělávání pro konkurenceschopnost je vydáno 1 894 Rozhodnutí o poskytnutí dotace ve výši cca 12,2 mld. Kč na individuální projekty a 52 Rozhodnutí na globální granty ve výši 9,5 mld. Kč. V rámci GG bylo schváleno 1 521 grantových projektů v hodnotě cca 6,3 mld. Kč. Proplacené prostředky za IP a GG dosahují cca 8,8 mld. Kč, což představuje 16,2 % z celkové alokace na program. Objem certifikovaných výdajů předložených EK činí cca 847,4 mil. Kč, což je 1,6 % z alokace na OP Vzdělávání pro konkurenceschopnost 2007-2013.

Podané žádosti

Počet podaných **žádostí na individuální projekty** se v prosinci 2010 zvýšil o 425 žádostí, což představuje nárůst finančního požadavku v podaných žádostech o cca 529,8 mil. Kč. Nejvyšší počet podaných žádostí byl ve sledovaném období zaznamenán v oblasti podpory 1.4 (419 žádostí v hodnotě cca 484,8 mil. Kč; jedná se o projekty *EU peníze školám*). K 5. lednu 2011 bylo podáno 4 544 individuálních žádostí v hodnotě cca 41,7 mld. Kč.

V meziměsíčním srovnání se počet podaných **žádostí na globální granty** nezvýšil. K 5. lednu 2011 bylo podáno 91 žádostí v celkové výši cca 13 mld. Kč.

Počet podaných **žádostí o grantový projekt** se ve sledovaném období zvýšil o 77 (v celkové hodnotě 167 mil. Kč). K 5. lednu 2011 bylo podáno 6 840 žádostí o grantový projekt v hodnotě cca 32,3 mld. Kč, což o více než 240 % převyšuje objem finančních prostředků ve schválených GG (tj. GG s vydaným Rozhodnutím).

Projekty s vydaným Rozhodnutím o poskytnutí dotace

Počet **individuálních projektů** s vydaným Rozhodnutím o poskytnutí dotace se v prosinci 2010 zvýšil o 283 v hodnotě cca 715,3 mil. Kč (nejvíce Rozhodnutí o poskytnutí dotace bylo v oblasti 1.4, jedná se o 231 projektů v celkové hodnotě cca 240,7 mil. Kč). Od počátku programového období k 5. lednu 2011 bylo vydáno 1 894 Rozhodnutí na individuální projekty v hodnotě cca 12,2 mld. Kč.

V meziměsíčním srovnání se počet vydaných Rozhodnutí na **globální granty** nezměnil, k 5. lednu 2011 bylo schváleno 52 GG v hodnotě cca 9,5 mld. Kč.

Počet vydaných Rozhodnutí na **grantové projekty** se ve sledovaném období zvýšil o 117 v hodnotě cca 420 mil. Kč. Od počátku programového období k 5. lednu 2011 bylo vydáno 1 521 Rozhodnutí na grantové projekty ve výši cca 6,3 mld. Kč, to představuje cca 66 % z finančního objemu ve schválených GG.

Proplacené prostředky příjemcům

V prosinci 2010 byly proplaceny finanční prostředky (**IP a GG**) na účty příjemců ve výši cca 577,1 mil. Kč. Hodnota všech proplacených prostředků v IP a GG k 5. lednu 2011 dosahuje cca 8,8 mld. Kč, což představuje 16,2 % z alokace na tento OP na období 2007–2013.

Během prosince 2010 byly finančně ukončeny čtyři grantové projekty v celkové hodnotě 28 mil. Kč.

V OP Vzdělávání pro konkurenceschopnost je k 5. lednu 2011 evidováno sedm finančně ukončených projektů (GP) v celkové hodnotě 43,8 mil. Kč.

Certifikované výdaje předložené Evropské komisi

V průběhu prosince 2010 se objem prostředků předložených k certifikaci nezměnil. Celková hodnota finančních prostředků předložených k certifikaci od počátku programového období v tomto OP je 847,4 mil. Kč, tj. 1,6 % z celkové alokace na program. Během prosince 2010 se však zvýšil objem certifikovaných výdajů předložených EK, a to o 480,5 mil. Kč. Souhrnná hodnota certifikovaných výdajů předložených Evropské komisi k 5. lednu 2011 dosahuje cca 847,4 mil. Kč, tj. 1,6 % z celkové alokace na program na období 2007–2013.

Tab. 21 - Údaje o individuálních projektech (IP) OP Vzdělávání pro konkurenceschopnost (EU a národní zdroje)

| Prioritní osa/ Oblast podpory | Podané žádosti | | Žádosti vyřazené z administrace | | Žádosti ve schvalovacím procesu | | Projekty s vydaným Rozhodnutím/ podepsanou Smlouvou | | Finančně ukončené projekty | |
|-------------------------------|-------------------|-----------------|---------------------------------|-----------------|---------------------------------|----------------|---|-----------------|----------------------------|------------|
| | počet | mil. Kč | počet | mil. Kč | počet | mil. Kč | počet | mil. Kč | počet | mil. Kč |
| - | a | b | c | d | e | f | g | h | i | j |
| - | od počátku období | | od počátku období | | aktuální stav | | od počátku období | | od počátku období | |
| 1.1 | 348 | 6 008,2 | 268 | 4 613,3 | 9 | 202,6 | 71 | 877,7 | 0 | 0,0 |
| 1.2 | 210 | 2 803,9 | 114 | 1 518,8 | 3 | 53,3 | 93 | 972,8 | 0 | 0,0 |
| 1.3 | 221 | 2 614,2 | 160 | 1 880,4 | 14 | 135,1 | 47 | 533,3 | 0 | 0,0 |
| 1.4 | 1 990 | 2 143,9 | 15 | 18,7 | 834 | 928,4 | 1 141 | 1 196,9 | 0 | 0,0 |
| 1 | 2 769 | 13 570,2 | 557 | 8 031,2 | 860 | 1 319,4 | 1 352 | 3 580,6 | 0 | 0,0 |
| 2.1 | 35 | 159,3 | 19 | 85,8 | 0 | 0,0 | 16 | 61,1 | 0 | 0,0 |
| 2.2 | 1 009 | 10 970,6 | 682 | 7 311,0 | 12 | 125,1 | 315 | 2 977,3 | 0 | 0,0 |
| 2.3 | 361 | 6 380,2 | 154 | 2 043,6 | 113 | 3 243,5 | 94 | 921,6 | 0 | 0,0 |
| 2.4 | 274 | 5 211,2 | 95 | 1 698,3 | 139 | 2 752,3 | 40 | 626,2 | 0 | 0,0 |
| 2 | 1 679 | 22 721,3 | 950 | 11 138,8 | 264 | 6 121,0 | 465 | 4 586,2 | 0 | 0,0 |
| 3.1 | 0 | 0,0 | 0 | 0,0 | 0 | 0,0 | 0 | 0,0 | 0 | 0,0 |
| 3.2 | 1 | 300,0 | 0 | 0,0 | 0 | 0,0 | 1 | 300,0 | 0 | 0,0 |
| 3 | 1 | 300,0 | 0 | 0,0 | 0 | 0,0 | 1 | 300,0 | 0 | 0,0 |
| 4a.1 | 18 | 2 236,9 | 3 | 839,1 | 1 | 37,9 | 14 | 1 351,8 | 0 | 0,0 |
| 4a.2 | 8 | 589,3 | 2 | 89,1 | 0 | 0,0 | 6 | 500,2 | 0 | 0,0 |
| 4a.3 | 5 | 876,0 | 2 | 136,5 | 0 | 0,0 | 3 | 739,5 | 0 | 0,0 |
| 4a | 31 | 3 702,1 | 7 | 1 064,6 | 1 | 37,9 | 23 | 2 591,6 | 0 | 0,0 |
| 4b.1 | 0 | 172,1 | 0 | 64,5 | 0 | 2,9 | 0 | 104,0 | 0 | 0,0 |
| 4b.2 | 0 | 45,3 | 0 | 6,9 | 0 | 0,0 | 0 | 38,5 | 0 | 0,0 |
| 4b.3 | 0 | 67,4 | 0 | 10,5 | 0 | 0,0 | 0 | 56,9 | 0 | 0,0 |
| 4b | 0 | 284,8 | 0 | 81,9 | 0 | 2,9 | 0 | 199,4 | 0 | 0,0 |
| 5a.1 | 30 | 912,7 | 4 | 88,3 | 1 | 6,5 | 25 | 817,1 | 0 | 0,0 |
| 5a.2 | 18 | 95,1 | 4 | 34,5 | 0 | 0,0 | 14 | 51,6 | 0 | 0,0 |
| 5a.3 | 16 | 56,0 | 2 | 2,8 | 0 | 0,0 | 14 | 51,7 | 0 | 0,0 |
| 5a | 64 | 1 063,9 | 10 | 125,6 | 1 | 6,5 | 53 | 920,4 | 0 | 0,0 |
| 5b.1 | 0 | 8,2 | 0 | 0,8 | 0 | 0,1 | 0 | 7,3 | 0 | 0,0 |
| 5b.2 | 0 | 0,9 | 0 | 0,3 | 0 | 0,0 | 0 | 0,5 | 0 | 0,0 |
| 5b.3 | 0 | 0,5 | 0 | 0,0 | 0 | 0,0 | 0 | 0,5 | 0 | 0,0 |
| 5b | 0 | 9,5 | 0 | 1,1 | 0 | 0,1 | 0 | 8,2 | 0 | 0,0 |
| OP VK | 4 544 | 41 651,8 | 1 524 | 20 443,2 | 1 126 | 7 487,8 | 1 894 | 12 186,3 | 0 | 0,0 |

Poznámka:

OP VK je víceúčelový program, tj. je financován jak z prostředků určených pro cíl Konvergence (a), tak z prostředků pro cíl Regionální konkurenceschopnost a zaměstnanost (b). V oblastech podpory, kterých se víceúčelovost týká, jsou žádosti podávány a registrovány pouze u cíle Konvergence (a), ale financování probíhá v daném poměru v rámci obou cílů.

K datu generování nejsou u OP VK evidovány žádné nedokončené individuální projekty (IP).

Zdroj: MSC2007 – 5. 1. 2011

Tab. 22 - Údaje o globálních grantech (GG) OP Vzdělávání pro konkurenceschopnost v relevantních oblastech podpory (EU a národní zdroje)

| Prioritní osa/ Oblast podpory | Podané žádosti | | Žádosti vyřazené z administrace | | Žádosti ve schvalovacím procesu | | GG s vydaným Rozhodnutím/ podepsanou Smlouvou | | Finančně ukončené GG | |
|-------------------------------|-------------------|-----------------|---------------------------------|------------|---------------------------------|----------------|---|----------------|----------------------|------------|
| | počet | mil. Kč | počet | mil. Kč | počet | mil. Kč | počet | mil. Kč | počet | mil. Kč |
| - | a | b | c | d | e | f | g | h | i | j |
| - | od počátku období | | od počátku období | | aktuální stav | | od počátku období | | od počátku období | |
| 1.1 | 26 | 5 616,3 | 0 | 0,0 | 13 | 1 976,9 | 13 | 3 639,4 | 0 | 0,0 |
| 1.2 | 26 | 2 042,3 | 0 | 0,0 | 13 | 718,9 | 13 | 1 323,4 | 0 | 0,0 |
| 1.3 | 26 | 2 552,9 | 0 | 0,0 | 13 | 898,6 | 13 | 1 654,3 | 0 | 0,0 |
| 1 | 78 | 10 211,5 | 0 | 0,0 | 39 | 3 594,4 | 39 | 6 617,0 | 0 | 0,0 |
| 3.2 | 13 | 2 835,0 | 0 | 0,0 | 0 | 0,0 | 13 | 2 835,0 | 0 | 0,0 |
| 3 | 13 | 2 835,0 | 0 | 0,0 | 0 | 0,0 | 13 | 2 835,0 | 0 | 0,0 |
| OP VK | 91 | 13 046,5 | 0 | 0,0 | 39 | 3 594,4 | 52 | 9 452,0 | 0 | 0,0 |

Poznámka:

K datu generování nejsou u OP VK evidovány žádné nedokončené globální granty (GG).

Zdroj: MSC2007 – 5. 1. 2011

Tab. 23 - Údaje o grantových projektech (GP) OP Vzdělávání pro konkurenceschopnost v relevantních oblastech podpory (EU a národní zdroje)

| Prioritní osa/ Oblast podpory | Podané žádosti | | Žádosti vyřazené z administrace | | Žádosti ve schvalovacím procesu | | Projekty s vydaným Rozhodnutím/ podepsanou Smlouvou | | Finančně ukončené projekty | |
|-------------------------------|-------------------|-----------------|---------------------------------|-----------------|---------------------------------|----------------|---|----------------|----------------------------|-------------|
| | počet | mil. Kč | počet | mil. Kč | počet | mil. Kč | počet | mil. Kč | počet | mil. Kč |
| - | a | b | c | d | e | f | g | h | i | j |
| - | od počátku období | | od počátku období | | aktuální stav | | od počátku období | | od počátku období | |
| 1.1 | 3 584 | 17 716,2 | 2 593 | 13 616,2 | 218 | 550,6 | 773 | 3 172,2 | 5 | 34,9 |
| 1.2 | 907 | 3 893,6 | 575 | 2 606,8 | 84 | 216,5 | 248 | 1 013,3 | 2 | 8,9 |
| 1.3 | 1 224 | 5 753,5 | 872 | 4 225,6 | 87 | 235,8 | 265 | 1 187,4 | 0 | 0,0 |
| 1 | 5 715 | 27 363,2 | 4 040 | 20 448,6 | 389 | 1 002,9 | 1 286 | 5 372,8 | 7 | 43,8 |
| 3.2 | 1 125 | 4 890,6 | 806 | 3 549,3 | 84 | 392,3 | 235 | 878,0 | 0 | 0,0 |
| 3 | 1 125 | 4 890,6 | 806 | 3 549,3 | 84 | 392,3 | 235 | 878,0 | 0 | 0,0 |
| OP VK | 6 840 | 32 253,8 | 4 846 | 23 997,9 | 473 | 1 395,1 | 1 521 | 6 250,9 | 7 | 43,8 |

Poznámka:

K datu generování je u OP VK veden 1 nedokončený grantový projekt (GP).

Zdroj: MSC2007 – 5. 1. 2011

Tab. 24 - Údaje o stavu čerpání finančních prostředků IP a GG OP Vzdělávání pro konkurenceschopnost (EU a národní zdroje)

| Prioritní osa/ Oblast podpory | Celková alokace podpory 2007–2013 | Podané žádosti | | Projekty s vydaným Rozhodnutím/ podepsanou Smlouvou | | Proplacené prostředky příjemcům | | Prostředky předložené k certifikaci | | Certifikované výdaje předložené EK | |
|-------------------------------|-----------------------------------|-----------------|--------------|---|-------------|---------------------------------|-------------|-------------------------------------|------------|------------------------------------|------------|
| | | v mil. Kč | % | v mil. Kč | % | v mil. Kč | % | v mil. Kč | % | v mil. Kč | % |
| - | a | b | b/a | c | c/a | d | d/a | e | e/a | f | f/a |
| 1.1 | 6 926,8 | 11 624,5 | 167,8 | 4 517,0 | 65,2 | 2 556,3 | 36,9 | 280,6 | 4,1 | 280,6 | 4,1 |
| 1.2 | 3 221,4 | 4 846,2 | 150,4 | 2 296,2 | 71,3 | 1 103,7 | 34,3 | 74,8 | 2,3 | 74,8 | 2,3 |
| 1.3 | 3 291,4 | 5 167,0 | 157,0 | 2 187,5 | 66,5 | 1 130,7 | 34,4 | 87,8 | 2,7 | 87,8 | 2,7 |
| 1.4 | 4 732,5 | 2 143,9 | 45,3 | 1 196,9 | 25,3 | 598,1 | 12,6 | 0,0 | 0,0 | 0,0 | 0,0 |
| 1 | 18 172,1 | 23 781,7 | 130,9 | 10 197,6 | 56,1 | 5 388,8 | 29,7 | 443,3 | 2,4 | 443,3 | 2,4 |
| 2.1 | 2 248,9 | 159,3 | 7,1 | 61,1 | 2,7 | 34,7 | 1,5 | 0,0 | 0,0 | 0,0 | 0,0 |
| 2.2 | 6 541,3 | 10 970,6 | 167,7 | 2 977,3 | 45,5 | 1 212,1 | 18,5 | 65,5 | 1,0 | 65,5 | 1,0 |
| 2.3 | 6 133,1 | 6 380,2 | 104,0 | 921,6 | 15,0 | 507,9 | 8,3 | 24,5 | 0,4 | 24,5 | 0,4 |
| 2.4 | 3 680,0 | 5 211,2 | 141,6 | 626,2 | 17,0 | 338,2 | 9,2 | 0,0 | 0,0 | 0,0 | 0,0 |
| 2 | 18 603,3 | 22 721,3 | 122,1 | 4 586,2 | 24,7 | 2 092,9 | 11,3 | 90,0 | 0,5 | 90,0 | 0,5 |
| 3.1 | 4 304,1 | 0,0 | 0,0 | 0,0 | 0,0 | 0,0 | 0,0 | 0,0 | 0,0 | 0,0 | 0,0 |
| 3.2 | 4 303,7 | 3 135,0 | 72,8 | 3 135,0 | 72,8 | 494,8 | 11,5 | 16,5 | 0,4 | 16,5 | 0,4 |
| 3 | 8 607,7 | 3 135,0 | 36,4 | 3 135,0 | 36,4 | 494,8 | 5,7 | 16,5 | 0,2 | 16,5 | 0,2 |
| 4a.1 | 5 027,6 | 2 236,9 | 44,5 | 1 351,8 | 26,9 | 355,6 | 7,1 | 149,2 | 3,0 | 149,2 | 3,0 |
| 4a.2 | 495,8 | 589,3 | 118,9 | 500,2 | 100,9 | 58,0 | 11,7 | 18,6 | 3,8 | 18,6 | 3,8 |
| 4a.3 | 732,9 | 876,0 | 119,5 | 739,5 | 100,9 | 44,2 | 6,0 | 29,4 | 4,0 | 29,4 | 4,0 |
| 4a | 6 256,2 | 3 702,1 | 59,2 | 2 591,6 | 41,4 | 457,9 | 7,3 | 197,2 | 3,2 | 197,2 | 3,2 |
| 4b.1 | 386,7 | 172,1 | 44,5 | 104,0 | 26,9 | 27,4 | 7,1 | 11,5 | 3,0 | 11,5 | 3,0 |
| 4b.2 | 38,1 | 45,3 | 118,9 | 38,5 | 100,9 | 4,5 | 11,7 | 1,4 | 3,8 | 1,4 | 3,8 |
| 4b.3 | 56,4 | 67,4 | 119,5 | 56,9 | 100,9 | 3,4 | 6,0 | 2,3 | 4,0 | 2,3 | 4,0 |
| 4b | 481,2 | 284,8 | 59,2 | 199,4 | 41,4 | 35,2 | 7,3 | 15,2 | 3,2 | 15,2 | 3,2 |
| 5a.1 | 1 698,7 | 912,7 | 53,7 | 817,1 | 48,1 | 286,7 | 16,9 | 76,5 | 4,5 | 76,5 | 4,5 |
| 5a.2 | 301,2 | 95,1 | 31,6 | 51,6 | 17,1 | 17,9 | 5,9 | 7,5 | 2,5 | 7,5 | 2,5 |
| 5a.3 | 150,6 | 56,0 | 37,2 | 51,7 | 34,3 | 7,9 | 5,2 | 0,5 | 0,3 | 0,5 | 0,3 |
| 5a | 2 150,5 | 1 063,9 | 49,5 | 920,4 | 42,8 | 312,5 | 14,5 | 84,5 | 3,9 | 84,5 | 3,9 |
| 5b.1 | 15,2 | 8,2 | 53,7 | 7,3 | 48,1 | 2,6 | 16,9 | 0,7 | 4,5 | 0,7 | 4,5 |
| 5b.2 | 2,7 | 0,9 | 31,6 | 0,5 | 17,1 | 0,2 | 6,0 | 0,1 | 2,5 | 0,1 | 2,5 |
| 5b.3 | 1,3 | 0,5 | 37,2 | 0,5 | 34,3 | 0,1 | 5,3 | 0,0 | 0,3 | 0,0 | 0,3 |
| 5b | 19,3 | 9,5 | 49,5 | 8,2 | 42,8 | 2,8 | 14,5 | 0,8 | 3,9 | 0,8 | 3,9 |
| OP VK | 54 290,3 | 54 698,3 | 100,8 | 21 638,4 | 39,9 | 8 784,9 | 16,2 | 847,4 | 1,6 | 847,4 | 1,6 |

Měnový kurz: 1 EUR = 25,24 CZK - měsíční kurz převzatý z MSC2007, „Prostředky předložené k certifikaci“ a „Certifikované výdaje předložené EK“ jsou přepočteny kurzem v době zaúčtování v IS Viola, tj. kurz není shodný s aktuálním měsíčním kurzem.

Zdroj: MSC2007 – 5. 1. 2011

OPERAČNÍ PROGRAM LIDSKÉ ZDROJE A ZAMĚSTNANOST

OP Lidské zdroje a zaměstnanost je zaměřen na zvýšení zaměstnanosti a zaměstnatelnosti obyvatel ČR a na zkvalitnění a rozvoj lidských zdrojů prostřednictvím školení, speciálních kurzů a vzdělávání. OP Lidské zdroje a zaměstnanost je financován z ESF.

Z územního hlediska jsou intervence OP Lidské zdroje a zaměstnanost zaměřeny na podporu regionů ČR zařazených do cíle Konvergence (celé území ČR vyjma hlavního města Prahy). U vybraných oblastí intervence se podpora týká i území hlavního města Prahy (prioritní osa 2 „Aktivní politika na trhu práce“, 4 „Veřejná správa a veřejné služby“ a 5 „Mezinárodní spolupráce“).

Úlohu řídicího orgánu zastává Odbor 81 řízení pomoci z ESF Ministerstva práce a sociálních věcí ČR, zprostředkujícími subjekty jsou Odbor 82 implementace programů ESF a oddělení 801 implementace ESF a IOP na MPSV, Odbor implementace strukturálních fondů MPO a Odbor strukturálních fondů MV. Podrobnější informace jsou uvedeny na internetových stránkách www.esfcr.cz.

Tab. 25 - Struktura OP Lidské zdroje a zaměstnanost

| Číslo prioritní osy/ oblasti podpory | Název prioritní osy/ oblasti podpory | Podíl na celkové alokaci v % |
|--------------------------------------|---|------------------------------|
| 1 | Adaptabilita | 28,7 |
| 1.1 | Zvýšení adaptability zaměstnanců a konkurenceschopnosti podniků | 24,5 |
| 1.2 | Zvýšení adaptability zaměstnanců a zaměstnavatelů restrukturalizovaných podniků | 4,2 |
| 2a,b | Aktivní politika trhu práce | 33,0 |
| 2.1a,b | Posílení aktivních politik zaměstnanosti | 28,0 |
| 2.2a,b | Modernizace institucí a zavedení systému kvality služeb zaměstnanosti a jejich rozvoj | 5,0 |
| 3 | Sociální integrace a rovné příležitosti | 21,8 |
| 3.1 | Podpora sociální integrace a sociálních služeb | 13,3 |
| 3.2 | Podpora sociální integrace romských lokalit | 2,0 |
| 3.3 | Integrace sociálně vyloučených skupin na trhu práce | 3,5 |
| 3.4 | Rovné příležitosti žen a mužů na trhu práce a sladění rodinného a pracovního života | 3,0 |
| 4a,b | Veřejná správa a veřejné služby | 10,6 |
| 4.1a,b | Posilování institucionální kapacity a efektivnosti veřejné správy | 10,6 |
| 5a,b | Mezinárodní spolupráce | 1,9 |
| 5.1a,b | Mezinárodní spolupráce | 1,9 |
| 6a,b | Technická pomoc | 4,0 |
| 6.1a,b | Podpora řízení, implementace a kontroly operací | 4,0 |

Poznámka:

OP je víceúčelový, tj. je financován jak z prostředků určených pro cíl Konvergence (a), tak z prostředků pro cíl Regionální konkurenceschopnost a zaměstnanost (b).

Zdroj: Programový dokument OP LZZ

Pokrok v implementaci OP Lidské zdroje a zaměstnanost v roce 2010

V průběhu roku 2010 žadatelé podali na řídicí orgán žádosti o dotaci v celkové výši cca 5,1 mld. Kč (individuální projekty a globální granty), což představuje meziroční nárůst o cca 11 %. Řídící orgán vydal za uplynulý rok Rozhodnutí o poskytnutí dotace v hodnotě cca 9 mld. Kč (individuální projekty a globální granty). To znamená, že meziročně došlo k nárůstu schválených finančních prostředků o cca 28 %. Od počátku programového období bylo k 5. lednu 2011 na účty příjemců proplaceno celkem cca 8,3 mld. Kč (individuální projekty a globální granty). Z toho jen za loňský rok 2010 bylo příjemcům proplaceno cca 6,4 mld. Kč (77 % z celkové částky proplacených prostředků). Objem certifikovaných výdajů se v roce 2010 zvýšil o cca 5,6 mld. Kč (individuální projekty a globální granty). K 5. lednu 2011 dosahuje hodnota certifikovaných výdajů cca 5,7 mld. Kč.

Realizace OP Lidské zdroje a zaměstnanost

V OP Lidské zdroje a zaměstnanost bylo k 5. lednu 2011 podáno 626 žádostí o individuální projekty v celkové hodnotě cca 30,3 mld. Kč a 15 žádostí o globální granty ve výši cca 22 mld. Kč, v rámci GG bylo podáno 7 830 žádostí o grantové projekty v hodnotě cca 39,1 mld. Kč. V OP Lidské zdroje a zaměstnanost je vydáno 381 Rozhodnutí o poskytnutí dotace ve výši cca 22 mld. Kč na individuální projekty a 14 Rozhodnutí na globální granty ve výši 19,4 mld. Kč. V rámci GG bylo schváleno 1 965 grantových projektů v hodnotě cca 8,6 mld. Kč. Proplacené prostředky za IP a GG dosahují cca 8,3 mld. Kč, což představuje 15 % z celkové alokace na program. Objem certifikovaných výdajů předložených EK činí cca 5,7 mld. Kč, což je 10,4 % z alokace na OP Lidské zdroje a zaměstnanost na období 2007-2013.

Podané žádosti

Počet podaných **žádostí o individuální projekty** se v prosinci 2010 zvýšil o dvě žádosti v hodnotě cca 48 mil. Kč. Na tomto nárůstu se podílí příjem žádostí ve 3. prioritní ose (jedna žádost o oblasti 3.1 a druhá v oblasti 3.3), která je zaměřena na sociální integraci a rovné příležitosti. Od počátku programového období k 5. lednu 2011 bylo podáno 626 individuálních žádostí v hodnotě cca 30,3 mld. Kč.

Počet podaných **žádostí o globální granty** se v meziměsíčním srovnání nezměnil, k 5. lednu 2011 je podáno 15 žádostí v hodnotě cca 22 mld. Kč.

Počet podaných **žádostí o grantový projekt** se ve sledovaném období zvýšil o 97 žádostí v hodnotě cca 281 mil. Kč. Na tomto nárůstu se nejvíce podílí příjem žádostí v oblasti podpory 4.1 (77 žádostí v hodnotě cca 350 mil. Kč), která je zaměřena na posilování institucionální kapacity a efektivnosti veřejné správy. Od počátku programového období k 5. lednu 2011 bylo podáno 7 830 žádostí o grantový projekt v hodnotě cca 39,1 mld. Kč, což o cca 101 % převyšuje objem finančních prostředků ve schválených GG (tj. GG s vydaným Rozhodnutím).

Projekty s vydaným Rozhodnutím o poskytnutí dotace

Počet **individuálních projektů** s vydaným Rozhodnutím o poskytnutí dotace se v prosinci 2010 zvýšil o 20 projektů v hodnotě cca 354 mil Kč. Od počátku programového období k 5. lednu 2011 bylo vydáno 381 Rozhodnutí na individuální projekty v hodnotě cca 22 mld. Kč.

V meziměsíčním srovnání se počet vydaných Rozhodnutí na **globální granty** nezměnil, k 5. lednu 2011 bylo schváleno 14 GG v hodnotě cca 19,4 mld. Kč.

Počet vydaných Rozhodnutí na **grantové projekty** se ve sledovaném období zvýšil o 239 v hodnotě cca 1,1 mld. Kč. Od počátku programového období k 5. lednu 2011 bylo vydáno 1 965 Rozhodnutí na GP ve výši cca 8,6 mld. Kč, to představuje cca 44 % z finančního objemu ve schválených GG.

Proplacené prostředky příjemcům

V prosinci 2010 byly proplaceny finanční prostředky (**IP a GG**) na účty příjemců ve výši cca 530 mil. Kč. Hodnota všech proplacených prostředků v IP a GG k 5. lednu 2011 dosahuje cca 8,3 mld. Kč, což představuje 15 % z alokace OP Lidské zdroje a zaměstnanost na programové období 2007–2013.

V OP Lidské zdroje a zaměstnanost není dosud evidován žádný finančně ukončený projekt.

Certifikované výdaje předložené Evropské komisi

V průběhu prosince 2010 byl zaznamenán nárůst certifikovaných výdajů o cca 20 %, tj. o cca 960 mil. Kč. Certifikované výdaje předložené Evropské komisi k 5. lednu 2001 dosahují cca 5,7 mld. Kč což představuje 10,4 % z celkové alokace na program. V průběhu prosince 2010 nedošlo ke změně v objemu prostředků předložených k certifikaci.

Tab. 26 - Údaje o individuálních projektech (IP) OP Lidské zdroje a zaměstnanost (EU a národní zdroje)

| Prioritní osa/ Oblast podpory | Podané žádosti | | Žádosti vyřazené z administrace | | Žádosti ve schvalovacím procesu | | Projekty s vydaným Rozhodnutím/ podepsanou Smlouvou | | Finančně ukončené projekty | |
|-------------------------------|-------------------|-----------------|---------------------------------|----------------|---------------------------------|----------------|---|-----------------|----------------------------|------------|
| | počet | mil. Kč | počet | mil. Kč | počet | mil. Kč | počet | mil. Kč | počet | mil. Kč |
| - | a | b | c | d | e | f | g | h | i | j |
| - | od počátku období | | od počátku období | | aktuální stav | | od počátku období | | od počátku období | |
| 1.1 | 5 | 3 746,0 | 0 | 0,0 | 1 | 363,7 | 4 | 3 382,3 | 0 | 0,0 |
| 1.2 | 9 | 396,6 | 0 | 0,0 | 0 | 0,0 | 9 | 396,6 | 0 | 0,0 |
| 1 | 14 | 4 142,6 | 0 | 0,0 | 1 | 363,7 | 13 | 3 778,9 | 0 | 0,0 |
| 2.1a | 109 | 8 541,8 | 23 | 1 187,4 | 12 | 482,6 | 74 | 8 166,5 | 0 | 0,0 |
| 2.2a | 11 | 1 223,8 | 2 | 387,6 | 4 | 439,1 | 5 | 396,7 | 0 | 0,0 |
| 2a | 120 | 9 765,6 | 25 | 1 575,0 | 16 | 921,7 | 79 | 8 563,2 | 0 | 0,0 |
| 2.1b | 0 | 112,4 | 0 | 15,6 | 0 | 6,4 | 0 | 107,5 | 0 | 0,0 |
| 2.2b | 0 | 16,1 | 0 | 5,1 | 0 | 5,8 | 0 | 5,2 | 0 | 0,0 |
| 2b | 0 | 128,5 | 0 | 20,7 | 0 | 12,1 | 0 | 112,7 | 0 | 0,0 |
| 3.1 | 54 | 8 950,6 | 17 | 3 439,4 | 7 | 452,4 | 30 | 5 058,8 | 0 | 0,0 |
| 3.2 | 15 | 518,4 | 6 | 235,6 | 4 | 167,0 | 5 | 115,8 | 0 | 0,0 |
| 3.3 | 2 | 59,9 | 0 | 0,0 | 2 | 59,9 | 0 | 0,0 | 0 | 0,0 |
| 3.4 | 9 | 98,4 | 7 | 69,8 | 1 | 20,9 | 1 | 7,6 | 0 | 0,0 |
| 3 | 80 | 9 627,3 | 30 | 3 744,8 | 14 | 700,3 | 36 | 5 182,2 | 0 | 0,0 |
| 4a.1 | 379 | 4 236,4 | 66 | 581,4 | 92 | 1 522,3 | 221 | 2 117,1 | 0 | 0,0 |
| 4a | 379 | 4 236,4 | 66 | 581,4 | 92 | 1 522,3 | 221 | 2 117,1 | 0 | 0,0 |
| 4b.1 | 0 | 325,9 | 0 | 44,7 | 0 | 117,1 | 0 | 162,9 | 0 | 0,0 |
| 4b | 0 | 325,9 | 0 | 44,7 | 0 | 117,1 | 0 | 162,9 | 0 | 0,0 |
| 5a.1 | 0 | 0,0 | 0 | 0,0 | 0 | 0,0 | 0 | 0,0 | 0 | 0,0 |
| 5a | 0 | 0,0 | 0 | 0,0 | 0 | 0,0 | 0 | 0,0 | 0 | 0,0 |
| 5b.1 | 0 | 0,0 | 0 | 0,0 | 0 | 0,0 | 0 | 0,0 | 0 | 0,0 |
| 5b | 0 | 0,0 | 0 | 0,0 | 0 | 0,0 | 0 | 0,0 | 0 | 0,0 |
| 6a.1 | 33 | 2 068,0 | 1 | 2,0 | 0 | 0,0 | 32 | 2 067,9 | 0 | 0,0 |
| 6a | 33 | 2 068,0 | 1 | 2,0 | 0 | 0,0 | 32 | 2 067,9 | 0 | 0,0 |
| 6b.1 | 0 | 28,1 | 0 | 0,0 | 0 | 0,0 | 0 | 28,1 | 0 | 0,0 |
| 6b | 0 | 28,1 | 0 | 0,0 | 0 | 0,0 | 0 | 28,1 | 0 | 0,0 |
| OP LZZ | 626 | 30 322,4 | 122 | 5 968,6 | 123 | 3 637,3 | 381 | 22 012,9 | 0 | 0,0 |

Poznámka:

Program je víceúčelový, OP LZZ je financován jak z prostředků určených pro cíl Konvergence (a), tak z prostředků pro cíl Regionální konkurenceschopnost a zaměstnanost (b). V oblastech podpory, kterých se víceúčelovost týká, jsou žádosti podávány a registrovány pouze u cíle Konvergence (a), ale financování probíhá v daném poměru v rámci obou cílů.

K datu generování jsou u OP LZZ vedeny 2 nedokončený individuální projekt (IP) v hodnotě 6,0 mil. Kč.

Zdroj: MSC2007 – 5. 1. 2011

Tab. 27 - Údaje o globálních grantech (GG) OP Lidské zdroje a zaměstnanost (EU a národní zdroje)

| Prioritní osa/ Oblast podpory | Podané žádosti | | Žádosti vyřazené z administrace | | Žádosti ve schvalovacím procesu | | GG s vydaným Rozhodnutím/ podepsanou Smlouvou | | Finančně ukončené GG | |
|-------------------------------|-------------------|-----------------|---------------------------------|----------------|---------------------------------|------------|---|-----------------|----------------------|------------|
| | počet | mil. Kč | počet | mil. Kč | počet | mil. Kč | počet | mil. Kč | počet | mil. Kč |
| - | a | b | c | d | e | f | g | h | i | j |
| - | od počátku období | | od počátku období | | aktuální stav | | od počátku období | | od počátku období | |
| 1.1 | 5 | 10 612,0 | 1 | 1 304,5 | 0 | 0,0 | 4 | 9 047,5 | 0 | 0,0 |
| 1.2 | 1 | 2 000,0 | 0 | 0,0 | 0 | 0,0 | 1 | 1 030,5 | 0 | 0,0 |
| 1 | 6 | 12 612,0 | 1 | 1 304,5 | 0 | 0,0 | 5 | 10 078,0 | 0 | 0,0 |
| 2.1a | 1 | 1 492,1 | 0 | 0,0 | 0 | 0,0 | 1 | 1 492,1 | 0 | 0,0 |
| 2.2a | 0 | 0,0 | 0 | 0,0 | 0 | 0,0 | 0 | 0,0 | 0 | 0,0 |
| 2a | 1 | 1 492,1 | 0 | 0,0 | 0 | 0,0 | 1 | 1 492,1 | 0 | 0,0 |
| 2.1b | 0 | 19,6 | 0 | 0,0 | 0 | 0,0 | 0 | 19,6 | 0 | 0,0 |
| 2.2b | 0 | 0,0 | 0 | 0,0 | 0 | 0,0 | 0 | 0,0 | 0 | 0,0 |
| 2b | 0 | 19,6 | 0 | 0,0 | 0 | 0,0 | 0 | 19,6 | 0 | 0,0 |
| 3.1 | 3 | 1 538,0 | 0 | 0,0 | 0 | 0,0 | 3 | 1 538,0 | 0 | 0,0 |
| 3.2 | 1 | 477,5 | 0 | 0,0 | 0 | 0,0 | 1 | 477,5 | 0 | 0,0 |
| 3.3 | 1 | 1 865,1 | 0 | 0,0 | 0 | 0,0 | 1 | 1 865,1 | 0 | 0,0 |
| 3.4 | 1 | 1 640,5 | 0 | 0,0 | 0 | 0,0 | 1 | 1 640,5 | 0 | 0,0 |
| 3 | 6 | 5 521,1 | 0 | 0,0 | 0 | 0,0 | 6 | 5 521,1 | 0 | 0,0 |
| 4a.1 | 1 | 1 485,7 | 0 | 0,0 | 0 | 0,0 | 1 | 1 485,7 | 0 | 0,0 |
| 4a | 1 | 1 485,7 | 0 | 0,0 | 0 | 0,0 | 1 | 1 485,7 | 0 | 0,0 |
| 4b.1 | 0 | 114,3 | 0 | 0,0 | 0 | 0,0 | 0 | 114,3 | 0 | 0,0 |
| 4b | 0 | 114,3 | 0 | 0,0 | 0 | 0,0 | 0 | 114,3 | 0 | 0,0 |
| 5a.1 | 1 | 664,5 | 0 | 0,0 | 0 | 0,0 | 1 | 664,5 | 0 | 0,0 |
| 5a | 1 | 664,5 | 0 | 0,0 | 0 | 0,0 | 1 | 664,5 | 0 | 0,0 |
| 5b.1 | 0 | 51,1 | 0 | 0,0 | 0 | 0,0 | 0 | 51,1 | 0 | 0,0 |
| 5b | 0 | 51,1 | 0 | 0,0 | 0 | 0,0 | 0 | 51,1 | 0 | 0,0 |
| 6a.1 | 0 | 0,0 | 0 | 0,0 | 0 | 0,0 | 0 | 0,0 | 0 | 0,0 |
| 6a | 0 | 0,0 | 0 | 0,0 | 0 | 0,0 | 0 | 0,0 | 0 | 0,0 |
| 6b.1 | 0 | 0,0 | 0 | 0,0 | 0 | 0,0 | 0 | 0,0 | 0 | 0,0 |
| 6b | 0 | 0,0 | 0 | 0,0 | 0 | 0,0 | 0 | 0,0 | 0 | 0,0 |
| OP LZZ | 15 | 21 960,5 | 1 | 1 304,5 | 0 | 0,0 | 14 | 19 426,5 | 0 | 0,0 |

Poznámka:

Program je víceúčelový, OP LZZ je financován jak z prostředků určených pro cíl Konvergence (a), tak z prostředků pro cíl Regionální konkurenceschopnost a zaměstnanost (b). V oblastech podpory, kterých se víceúčelovost týká, jsou žádosti podávány a registrovány pouze u cíle Konvergence (a), ale financování probíhá v daném poměru v rámci obou cílů.

Částky na GG za PO2 byly dle pravidel víceúčelovosti rozděleny na cíl Konvergence (a) a na cíl Regionální konkurenceschopnost a zaměstnanost (b).

K datu generování nejsou v OP LZZ evidovány žádné nedokončené globální granty (GG).

Zdroj: MSC2007 – 5. 1. 2011

Tab. 28 - Údaje o grantových projektech (GP) OP Lidské zdroje a zaměstnanost (EU a národní zdroje)

| Prioritní osa/ Oblast podpory | Podané žádosti | | Žádosti vyřazené z administrace | | Žádosti ve schvalovacím procesu | | Projekty s vydaným Rozhodnutím/ podepsanou Smlouvou | | Finančně ukončené projekty | |
|-------------------------------|-------------------|-----------------|---------------------------------|-----------------|---------------------------------|----------------|---|----------------|----------------------------|------------|
| | počet | mil. Kč | počet | mil. Kč | počet | mil. Kč | počet | mil. Kč | počet | mil. Kč |
| - | a | b | c | d | e | f | g | h | i | j |
| - | od počátku období | | od počátku období | | aktuální stav | | od počátku období | | od počátku období | |
| 1.1 | 3 563 | 19 080,2 | 1 864 | 10 997,7 | 490 | 2 737,7 | 1 209 | 5 323,3 | 0 | 0,0 |
| 1.2 | 11 | 92,3 | 2 | 12,3 | 8 | 70,4 | 1 | 9,6 | 0 | 0,0 |
| 1 | 3 574 | 19 172,5 | 1 866 | 11 010,0 | 498 | 2 808,1 | 1 210 | 5 332,9 | 0 | 0,0 |
| 2.1a | 435 | 2 089,0 | 224 | 1 060,4 | 156 | 779,9 | 55 | 248,7 | 0 | 0,0 |
| 2.2a | 0 | 0,0 | 0 | 0,0 | 0 | 0,0 | 0 | 0,0 | 0 | 0,0 |
| 2a | 435 | 2 089,0 | 224 | 1 060,4 | 156 | 779,9 | 55 | 248,7 | 0 | 0,0 |
| 2.1b | 0 | 27,5 | 0 | 14,0 | 0 | 10,3 | 0 | 3,3 | 0 | 0,0 |
| 2.2b | 0 | 0,0 | 0 | 0,0 | 0 | 0,0 | 0 | 0,0 | 0 | 0,0 |
| 2b | 0 | 27,5 | 0 | 14,0 | 0 | 10,3 | 0 | 3,3 | 0 | 0,0 |
| 3.1 | 1 329 | 5 334,0 | 870 | 3 805,8 | 283 | 964,9 | 176 | 559,6 | 0 | 0,0 |
| 3.2 | 230 | 1 605,8 | 159 | 1 162,2 | 23 | 140,6 | 48 | 303,0 | 0 | 0,0 |
| 3.3 | 802 | 3 850,2 | 437 | 2 090,7 | 268 | 1 317,9 | 97 | 441,7 | 0 | 0,0 |
| 3.4 | 855 | 3 812,4 | 694 | 3 161,7 | 7 | 26,9 | 154 | 623,8 | 0 | 0,0 |
| 3 | 3 216 | 14 602,5 | 2 160 | 10 220,4 | 581 | 2 450,2 | 475 | 1 928,0 | 0 | 0,0 |
| 4a.1 | 357 | 1 612,3 | 121 | 548,8 | 75 | 336,3 | 161 | 727,2 | 0 | 0,0 |
| 4a | 357 | 1 612,3 | 121 | 548,8 | 75 | 336,3 | 161 | 727,2 | 0 | 0,0 |
| 4b.1 | 0 | 124,0 | 0 | 42,2 | 0 | 25,9 | 0 | 55,9 | 0 | 0,0 |
| 4b | 0 | 124,0 | 0 | 42,2 | 0 | 25,9 | 0 | 55,9 | 0 | 0,0 |
| 5a.1 | 248 | 1 334,6 | 177 | 999,6 | 7 | 30,4 | 64 | 304,6 | 0 | 0,0 |
| 5a | 248 | 1 334,6 | 177 | 999,6 | 7 | 30,4 | 64 | 304,6 | 0 | 0,0 |
| 5b.1 | 0 | 102,7 | 0 | 76,9 | 0 | 2,3 | 0 | 23,4 | 0 | 0,0 |
| 5b | 0 | 102,7 | 0 | 76,9 | 0 | 2,3 | 0 | 23,4 | 0 | 0,0 |
| 6a.1 | 0 | 0,0 | 0 | 0,0 | 0 | 0,0 | 0 | 0,0 | 0 | 0,0 |
| 6a | 0 | 0,0 | 0 | 0,0 | 0 | 0,0 | 0 | 0,0 | 0 | 0,0 |
| 6b.1 | 0 | 0,0 | 0 | 0,0 | 0 | 0,0 | 0 | 0,0 | 0 | 0,0 |
| 6b | 0 | 0,0 | 0 | 0,0 | 0 | 0,0 | 0 | 0,0 | 0 | 0,0 |
| OP LZZ | 7 830 | 39 065,2 | 4 548 | 23 972,2 | 1 317 | 6 443,4 | 1 965 | 8 624,1 | 0 | 0,0 |

Poznámka:

Program je víceúčelový, OP LZZ je financován jak z prostředků určených pro cíl Konvergence (a), tak z prostředků pro cíl Regionální konkurenceschopnost a zaměstnanost (b). V oblastech podpory, kterých se víceúčelovost týká, jsou žádosti podávány a registrovány pouze u cíle Konvergence (a), ale financování probíhá v daném poměru v rámci obou cílů.

K datu generování je u OP evidováno 6 nedokončených grantových projektů (GP) v celkové hodnotě 20,4 mil. Kč.

Zdroj: MSC2007 – 5. 1. 2011

Tab. 29 - Údaje o stavu čerpání finančních prostředků IP a GG OP Lidské zdroje a zaměstnanost (EU a národní zdroje)

| Prioritní osa/ Oblast podpory | Celková alokace podpory 2007–2013 | Podané žádosti | | Projekty s vydaným Rozhodnutím/ podepsanou Smlouvou | | Proplacené prostředky příjemcům | | Prostředky předložené k certifikaci | | Certifikované výdaje předložené EK | |
|-------------------------------|-----------------------------------|-----------------|--------------|---|-------------|---------------------------------|-------------|-------------------------------------|-------------|------------------------------------|-------------|
| | | v mil. Kč | v mil. Kč | % | v mil. Kč | % | v mil. Kč | % | v mil. Kč | % | v mil. Kč |
| - | a | b | b/a | c | c/a | d | d/a | e | e/a | f | f/a |
| 1.1 | 13 306,4 | 14 358,0 | 107,9 | 12 429,8 | 93,4 | 1 913,6 | 14,4 | 858,6 | 6,5 | 858,6 | 6,5 |
| 1.2 | 2 307,5 | 2 396,6 | 103,9 | 1 427,1 | 61,8 | 8,5 | 0,4 | 5,1 | 0,2 | 5,1 | 0,2 |
| 1 | 15 614,0 | 16 754,6 | 107,3 | 13 856,9 | 88,7 | 1 922,1 | 12,3 | 863,7 | 5,5 | 863,7 | 5,5 |
| 2.1a | 15 081,7 | 10 033,9 | 66,5 | 9 658,6 | 64,0 | 3 033,8 | 20,1 | 2 931,0 | 19,4 | 2 931,0 | 19,4 |
| 2.2a | 2 690,0 | 1 223,8 | 45,5 | 396,7 | 14,7 | 8,1 | 0,3 | 5,0 | 0,2 | 5,0 | 0,2 |
| 2a | 17 771,7 | 11 257,7 | 63,3 | 10 055,3 | 56,6 | 3 041,8 | 17,1 | 2 936,0 | 16,5 | 2 936,0 | 16,5 |
| 2.1b | 198,4 | 132,0 | 66,5 | 127,1 | 64,0 | 39,9 | 20,1 | 38,6 | 19,4 | 38,6 | 19,4 |
| 2.2b | 35,4 | 16,1 | 45,5 | 5,2 | 14,7 | 0,1 | 0,3 | 0,1 | 0,2 | 0,1 | 0,2 |
| 2b | 233,8 | 148,1 | 63,3 | 132,3 | 56,6 | 40,0 | 17,1 | 38,6 | 16,5 | 38,6 | 16,5 |
| 3.1 | 7 279,1 | 10 488,6 | 144,1 | 6 596,8 | 90,6 | 2 534,5 | 34,8 | 1 367,9 | 18,8 | 1 367,9 | 18,8 |
| 3.2 | 1 075,0 | 995,9 | 92,6 | 593,3 | 55,2 | 130,5 | 12,1 | 70,5 | 6,6 | 70,5 | 6,6 |
| 3.3 | 1 883,0 | 1 925,1 | 102,2 | 1 865,1 | 99,0 | 0,0 | 0,0 | 0,0 | 0,0 | 0,0 | 0,0 |
| 3.4 | 1 613,3 | 1 738,9 | 107,8 | 1 648,2 | 102,2 | 217,8 | 13,5 | 121,3 | 7,5 | 121,3 | 7,5 |
| 3 | 11 850,6 | 15 148,4 | 127,8 | 10 703,4 | 90,3 | 2 882,8 | 24,3 | 1 559,7 | 13,2 | 1 559,7 | 13,2 |
| 4a.1 | 5 379,7 | 5 722,1 | 106,4 | 3 602,9 | 67,0 | 84,6 | 1,6 | 47,6 | 0,9 | 47,6 | 0,9 |
| 4a | 5 379,7 | 5 722,1 | 106,4 | 3 602,9 | 67,0 | 84,6 | 1,6 | 47,6 | 0,9 | 47,6 | 0,9 |
| 4b.1 | 413,8 | 440,2 | 106,4 | 277,1 | 67,0 | 6,5 | 1,6 | 3,7 | 0,9 | 3,7 | 0,9 |
| 4b | 413,8 | 440,2 | 106,4 | 277,1 | 67,0 | 6,5 | 1,6 | 3,7 | 0,9 | 3,7 | 0,9 |
| 5a.1 | 962,8 | 664,5 | 69,0 | 664,5 | 69,0 | 80,0 | 8,3 | 33,0 | 3,4 | 33,0 | 3,4 |
| 5a | 962,8 | 664,5 | 69,0 | 664,5 | 69,0 | 80,0 | 8,3 | 33,0 | 3,4 | 33,0 | 3,4 |
| 5b.1 | 74,1 | 51,1 | 69,0 | 51,1 | 69,0 | 6,2 | 8,3 | 2,5 | 3,4 | 2,5 | 3,4 |
| 5b | 74,1 | 51,1 | 69,0 | 51,1 | 69,0 | 6,2 | 8,3 | 2,5 | 3,4 | 2,5 | 3,4 |
| 6a.1 | 2 153,5 | 2 068,0 | 96,0 | 2 067,9 | 96,0 | 189,1 | 8,8 | 181,7 | 8,4 | 181,7 | 8,4 |
| 6a | 2 153,5 | 2 068,0 | 96,0 | 2 067,9 | 96,0 | 189,1 | 8,8 | 181,7 | 8,4 | 181,7 | 8,4 |
| 6b.1 | 29,2 | 28,1 | 96,0 | 28,1 | 96,0 | 2,6 | 8,8 | 2,5 | 8,4 | 2,5 | 8,4 |
| 6b | 29,2 | 28,1 | 96,0 | 28,1 | 96,0 | 2,6 | 8,8 | 2,5 | 8,4 | 2,5 | 8,4 |
| OP LZZ | 54 483,3 | 52 282,8 | 96,0 | 41 439,3 | 76,1 | 8 255,8 | 15,2 | 5 669,0 | 10,4 | 5 669,0 | 10,4 |

Poznámka:

Tabulka zobrazuje hodnoty pouze za IP a GG. GP do této tabulky nejsou zahrnuty, a to z důvodu, že certifikace probíhá pouze na IP a GG, nikoliv na GP.

Měnový kurz: 1 EUR = 25,24 CZK - měsíční kurz převzatý z MSC2007, „Prostředky předložené k certifikaci“ a „Certifikované výdaje předložené EK“ jsou přepočteny kurzem v době zaúčtování v IS Viola, tj. kurz není shodný s aktuálním měsíčním kurzem.

Zdroj: MSC2007 – 5. 1. 2011

INTEGROVANÝ OPERAČNÍ PROGRAM

Finanční prostředky tohoto operačního programu jsou určeny k rozvoji veřejné správy, kultury, cestovního ruchu, informační společnosti, podpoře zaměstnanosti, péči o zdraví obyvatel, ke zlepšení bydlení a bezpečnosti obyvatelstva. Cílem Integrovaného OP je podpořit vznik moderní občanské společnosti a zvýšení konkurenceschopnosti všech regionů a ČR jako celku. Integrovaný OP je financován z ERDF.

Z územního hlediska jsou intervence IOP zaměřeny především na podporu regionů ČR zařazených do cíle Konvergence (celé území ČR kromě hlavního města Prahy). U vybraných oblastí podpory se intervence týkají i území hlavního města Prahy (prioritní osa 1, 4 a 6).

Roli řídicího orgánu vykonává Ministerstvo pro místní rozvoj ČR, činnost ZS zastávají Ministerstvo vnitra ČR (oblasti podpory 1.1, 2.1 a 3.4), Ministerstvo práce a sociálních věcí ČR (oblasti podpory 3.1 a 3.3), Ministerstvo zdravotnictví ČR (oblast podpory 3.2), Ministerstvo kultury ČR (oblast podpory 5.1) a Centrum pro regionální rozvoj ČR (oblasti podpory 2.1, 3.1, 3.3, 3.4, 5.2, 5.3 a 4. a 6. prioritní osa). Podrobnější informace jsou uvedeny na internetových stránkách www.strukturalni-fondy.cz/iop.

Tab. 30 - Struktura Integrovaného OP

| Číslo prioritní osy/ oblasti podpory | Název prioritní osy/ oblasti podpory | Podíl na celkové alokaci v % |
|--------------------------------------|--|------------------------------|
| 1a,b | Modernizace veřejné správy | 21,1 |
| 1.1a,b | Rozvoj informační společnosti ve veřejné správě | 21,1 |
| 2 | Zavádění ICT ve veřejné správě | 10,8 |
| 2.1 | Zavádění ICT v územní veřejné správě | 10,8 |
| 3 | Zvýšení kvality a dostupnosti veřejných služeb | 34,4 |
| 3.1 | Služby v oblasti sociální integrace | 5,0 |
| 3.2 | Služby v oblasti veřejného zdraví | 15,7 |
| 3.3 | Služby v oblasti zaměstnanosti | 2,9 |
| 3.4 | Služby v oblasti bezpečnosti, prevence a řešení rizik | 10,8 |
| 4a,b | Národní podpora cestovního ruchu | 4,1 |
| 4.1a,b | Národní podpora rozvoje cestovního ruchu | 4,1 |
| 5 | Národní podpora územního rozvoje | 26,6 |
| 5.1 | Národní podpora využití potenciálu kulturního dědictví | 13,4 |
| 5.2 | Zlepšení prostředí v problémových sídlištích | 12,2 |
| 5.3 | Modernizace a rozvoj systémů tvorby územních politik | 1,0 |
| 6a,b | Technická pomoc | 2,8 |
| 6.1a,b | Aktivity spojené s řízením IOP | 1,7 |
| 6.2a,b | Ostatní náklady technické pomoci IOP | 1,1 |

Poznámka:

OP je vícecílový, tj. je financován jak z prostředků určených pro cíl Konvergence (a), tak z prostředků pro cíl Regionální konkurenceschopnost a zaměstnanost (b).

Zdroj: Programový dokument IOP

Pokrok v implementaci Integrovaného OP v roce 2010

V průběhu roku 2010 žadatelé podali na řídicí orgán/ zprostředkující subjekty celkem 1 169 žádostí o dotaci v celkové výši cca 19,7 mld. Kč, což představuje meziroční nárůst o cca 70 %. Řídicí orgán vydal za uplynulý rok celkem 673 Rozhodnutí o poskytnutí dotace v hodnotě cca 12,6 mld. Kč. To znamená, že meziročně došlo k nárůstu schválených finančních prostředků o cca 100 %. Od počátku programového období bylo k 5. lednu 2011 na účty příjemců proplaceno celkem cca 4,4 mld. Kč. Z toho jen za loňský rok 2010 bylo příjemcům proplaceno cca 3,2 mld. Kč (74 % z celkové částky proplacených prostředků). Objem certifikovaných výdajů se v roce 2010 zvýšil o cca 2,5 mld. Kč (k 5. lednu 2010 dosahuje hodnota certifikovaných výdajů cca 2,6 mld. Kč).

Realizace Integrovaného OP

V Integrovaném OP bylo k 5. lednu 2011 podáno 7 499 žádostí v celkové výši cca 48 mld. Kč, což představuje 102 % z celkové alokace na program. Řídicí orgán vydal 6 413 Rozhodnutí o poskytnutí dotace v hodnotě cca 25 mld. Kč (53,1 % z alokace na program na období 2007-2013). Proplacené prostředky na účty příjemců činí cca 4,4 mld. Kč, což představuje 9,3 % z alokace Integrovaného OP. Objem certifikovaných výdajů dosahuje cca 2,6 mld. Kč, to je 5,6 % z alokace na období 2007-2013.

Podané žádosti

Finanční objem v podaných žádostech k 5. lednu 2011 přesahuje alokaci na celé programové období o cca 2 %. Počet podaných žádostí se v prosinci 2010 zvýšil o 100 žádostí ve výši cca 226 mil. Kč.

Nejvyšší meziměsíční nárůst finančních prostředků v podaných žádostech je evidován zejména v oblasti podpory 3.1 (pět žádostí ve výši cca 90 mil. Kč) a v oblasti podpory 5.3 (78 žádostí ve výši cca 73 mil. Kč). Zvýšený nárůst podaných žádostí v oblasti podpory 5.3 souvisí s ukončením výzvy na příjem žádostí ke konci prosince 2010.

Projekty s vydaným Rozhodnutím o poskytnutí dotace

Celkový finanční objem ve schválených projektech s vydaným Rozhodnutím o poskytnutí dotace k 5. lednu 2011 dosahuje téměř 25 mld. Kč a tedy více než poloviny z alokace na Integrovaný OP, konkrétně 53,1 %. Počet schválených projektů se v prosinci 2010 zvýšil o 68 Rozhodnutí o poskytnutí dotace v hodnotě cca 2,5 mld. Kč.

Významný podíl na vysokém meziměsíčním nárůstu finančního objemu ve schválených projektech Integrovaného OP vykazuje 1. prioritní osa, ve které bylo vydáno 15 Rozhodnutí o poskytnutí dotace v hodnotě cca 1,8 mld. Kč. Po delší časové stagnaci je zaznamenán pokrok také v oblasti podpory 3.4, kde bylo vydáno 11 Rozhodnutí o poskytnutí dotace v hodnotě cca 429 mil. Kč.

Proplacené prostředky příjemcům

Od počátku programového období k 5. lednu 2011 byly proplaceny finanční prostředky na účty příjemců ve výši cca 4,4 mld. Kč (9,3 % z alokace Integrovaného OP). V meziměsíčním srovnání je evidován nárůst proplacených prostředků o cca 313 mil. Kč. Nejvíce se na tomto nárůstu podílí oblast podpory 3.2 (cca 129 mil. Kč) a oblast podpory 5.2 (cca 126 mil. Kč).

V prosinci 2010 bylo finančně ukončeno dalších 59 projektů v hodnotě cca 264 mil. Kč. K 5. lednu 2011 bylo finančně ukončeno 4 932 projektů o finančním objemu cca 3,9 mld. Kč (tj. 77 % z celkového počtu schválených projektů).

Certifikované výdaje předložené Evropské komisi

V průběhu prosince 2010 nedošlo ke změně finančního objemu v prostředcích předložených k certifikaci ani ve výši certifikovaných výdajů. Výše certifikovaných výdajů předložená EK k 5. lednu 2011 je shodná s prostředky předloženými k certifikaci, tj. cca 2,6 mld. Kč, což představuje 5,6 % z alokace Integrovaného OP.

Tab. 31 - Údaje o projektech Integrovaného OP (EU a národní zdroje)

| Prioritní osa/ Oblast podpory | Podané žádosti | | Žádosti vyřazené z administrace | | Žádosti ve schvalovacím procesu | | Projekty s vydaným Rozhodnutím/ podepsanou Smlouvou | | Finančně ukončené projekty | |
|-------------------------------|-------------------|-----------------|---------------------------------|-----------------|---------------------------------|----------------|---|-----------------|----------------------------|----------------|
| | počet | mil. Kč | počet | mil. Kč | počet | mil. Kč | počet | mil. Kč | počet | mil. Kč |
| - | a | b | c | d | e | f | g | h | i | j |
| - | od počátku období | | od počátku období | | aktuální stav | | od počátku období | | od počátku období | |
| 1.1a | 79 | 10 743,6 | 19 | 1 941,5 | 4 | 938,5 | 56 | 7 843,0 | 3 | 204,2 |
| 1a | 79 | 10 743,6 | 19 | 1 941,5 | 4 | 938,5 | 56 | 7 843,0 | 3 | 204,2 |
| 1.1b | 0 | 826,4 | 0 | 149,3 | 0 | 72,2 | 0 | 603,3 | 0 | 15,7 |
| 1b | 0 | 826,4 | 0 | 149,3 | 0 | 72,2 | 0 | 603,3 | 0 | 15,7 |
| 2.1 | 5 839 | 5 466,6 | 281 | 98,3 | 235 | 4 916,2 | 5 323 | 452,1 | 4 413 | 373,9 |
| 2 | 5 839 | 5 466,6 | 281 | 98,3 | 235 | 4 916,2 | 5 323 | 452,1 | 4 413 | 373,9 |
| 3.1 | 125 | 970,8 | 66 | 252,5 | 50 | 664,3 | 9 | 25,4 | 2 | 2,3 |
| 3.2 | 133 | 6 802,0 | 24 | 1 167,4 | 1 | 39,7 | 108 | 5 594,2 | 32 | 1 942,4 |
| 3.3 | 7 | 667,3 | 4 | 313,9 | 1 | 225,6 | 2 | 57,0 | 0 | 0,0 |
| 3.4 | 25 | 2 886,1 | 2 | 1 198,9 | 1 | 518,6 | 22 | 1 077,8 | 8 | 513,3 |
| 3 | 290 | 11 326,2 | 96 | 2 932,7 | 53 | 1 448,1 | 141 | 6 754,5 | 42 | 2 458,0 |
| 4.1a | 61 | 1 689,0 | 15 | 476,1 | 29 | 503,8 | 17 | 709,2 | 0 | 0,0 |
| 4a | 61 | 1 689,0 | 15 | 476,1 | 29 | 503,8 | 17 | 709,2 | 0 | 0,0 |
| 4.1b | 61 | 129,9 | 15 | 36,6 | 29 | 38,8 | 17 | 54,5 | 0 | 0,0 |
| 4b | 61 | 129,9 | 15 | 36,6 | 29 | 38,8 | 17 | 54,5 | 0 | 0,0 |
| 5.1 | 42 | 14 025,8 | 22 | 7 563,8 | 4 | 979,9 | 16 | 5 461,8 | 0 | 0,0 |
| 5.2 | 510 | 2 283,4 | 15 | 71,5 | 85 | 288,6 | 410 | 1 872,1 | 141 | 434,1 |
| 5.3 | 578 | 501,4 | 55 | 48,8 | 129 | 120,7 | 394 | 327,3 | 310 | 254,8 |
| 5 | 1 130 | 16 810,5 | 92 | 7 684,1 | 218 | 1 389,3 | 820 | 7 661,3 | 451 | 688,9 |
| 6.1a | 16 | 708,8 | 0 | 0,0 | 0 | 0,0 | 16 | 676,2 | 5 | 77,3 |
| 6.2a | 23 | 242,0 | 0 | 0,0 | 0 | 0,0 | 23 | 221,0 | 18 | 71,2 |
| 6a | 39 | 950,8 | 0 | 0,0 | 0 | 0,0 | 39 | 897,2 | 23 | 148,5 |
| 6.1b | 0 | 13,0 | 0 | 0,0 | 0 | 0,0 | 0 | 12,4 | 0 | 1,4 |
| 6.2b | 0 | 4,4 | 0 | 0,0 | 0 | 0,0 | 0 | 4,1 | 0 | 1,3 |
| 6b | 0 | 17,5 | 0 | 0,0 | 0 | 0,0 | 0 | 16,5 | 0 | 2,7 |
| IOP | 7 499 | 47 960,5 | 518 | 13 318,7 | 568 | 9 306,8 | 6 413 | 24 991,6 | 4 932 | 3 892,0 |

Poznámka:

Počet podaných žádostí je u víceřadových prioritních os uveden pouze u oblastí podpory vztahující se k cíli Konvergence (a). V oblastech podpory, které spadají pod cíl Regionální konkurenceschopnost a zaměstnanost (b) je počet nulový (kromě 4. prioritní osy).

K datu generování je u OP vedeno 75 nedokončených projektů v hodnotě 751,0 mil. Kč.

Zdroj: MSC2007 – 5. 1. 2011

Tab. 32 - Údaje o stavu čerpání finančních prostředků Integrovaného OP (EU a národní zdroje)

| Prioritní osa/ Oblast podpory | Celková alokace podpory 2007–2013 | Podané žádosti | | Projekty s vydaným Rozhodnutím/ podepsanou Smlouvou | | Proplacené prostředky příjemcům | | Prostředky předložené k certifikaci | | Certifikované výdaje předložené EK | |
|-------------------------------|-----------------------------------|-----------------|--------------|---|-------------|---------------------------------|-------------|-------------------------------------|-------------|------------------------------------|-------------|
| | | v mil. Kč | v mil. Kč | % | v mil. Kč | % | v mil. Kč | % | v mil. Kč | % | v mil. Kč |
| - | a | b | b/a | c | c/a | d | d/a | e | e/a | f | f/a |
| 1a.1 | 9 221,0 | 10 743,6 | 116,5 | 7 843,0 | 85,1 | 303,0 | 3,3 | 280,3 | 3,0 | 280,3 | 3,0 |
| 1a | 9 221,0 | 10 743,6 | 116,5 | 7 843,0 | 85,1 | 303,0 | 3,3 | 280,3 | 3,0 | 280,3 | 3,0 |
| 1b.1 | 709,3 | 826,4 | 116,5 | 603,3 | 85,1 | 23,3 | 3,3 | 21,6 | 3,0 | 21,6 | 3,0 |
| 1b | 709,3 | 826,4 | 116,5 | 603,3 | 85,1 | 23,3 | 3,3 | 21,6 | 3,0 | 21,6 | 3,0 |
| 2.1 | 5 074,8 | 5 466,6 | 107,7 | 452,1 | 8,9 | 384,1 | 7,6 | 128,3 | 2,5 | 128,3 | 2,5 |
| 2 | 5 074,8 | 5 466,6 | 107,7 | 452,1 | 8,9 | 384,1 | 7,6 | 128,3 | 2,5 | 128,3 | 2,5 |
| 3.1 | 2 351,9 | 970,8 | 41,3 | 25,4 | 1,1 | 2,3 | 0,1 | 0,0 | 0,0 | 0,0 | 0,0 |
| 3.2 | 7 411,5 | 6 802,0 | 91,8 | 5 594,2 | 75,5 | 1 924,3 | 26,0 | 1 583,5 | 21,4 | 1 583,5 | 21,4 |
| 3.3 | 1 383,5 | 667,3 | 48,2 | 57,0 | 4,1 | 0,0 | 0,0 | 0,0 | 0,0 | 0,0 | 0,0 |
| 3.4 | 5 077,9 | 2 886,1 | 56,8 | 1 077,8 | 21,2 | 475,0 | 9,4 | 124,2 | 2,4 | 124,2 | 2,4 |
| 3 | 16 224,7 | 11 326,2 | 69,8 | 6 754,5 | 41,6 | 2 401,6 | 14,8 | 1 707,8 | 10,5 | 1 707,8 | 10,5 |
| 4a.1 | 1 798,5 | 1 689,0 | 93,9 | 709,2 | 39,4 | 98,7 | 5,5 | 15,7 | 0,9 | 15,7 | 0,9 |
| 4a | 1 798,5 | 1 689,0 | 93,9 | 709,2 | 39,4 | 98,7 | 5,5 | 15,7 | 0,9 | 15,7 | 0,9 |
| 4b.1 | 138,3 | 129,9 | 93,9 | 54,5 | 39,4 | 7,6 | 5,5 | 1,2 | 0,9 | 1,2 | 0,9 |
| 4b | 138,3 | 129,9 | 93,9 | 54,5 | 39,4 | 7,6 | 5,5 | 1,2 | 0,9 | 1,2 | 0,9 |
| 5.1 | 6 317,6 | 14 025,8 | 222,0 | 5 461,8 | 86,5 | 151,4 | 2,4 | 92,2 | 1,5 | 92,2 | 1,5 |
| 5.2 | 5 718,2 | 2 283,4 | 39,9 | 1 872,1 | 32,7 | 503,6 | 8,8 | 17,9 | 0,3 | 17,9 | 0,3 |
| 5.3 | 471,7 | 501,4 | 106,3 | 327,3 | 69,4 | 264,1 | 56,0 | 216,4 | 45,9 | 216,4 | 45,9 |
| 5 | 12 507,5 | 16 810,5 | 134,4 | 7 661,3 | 61,3 | 919,0 | 7,3 | 326,4 | 2,6 | 326,4 | 2,6 |
| 6a.1 | 809,9 | 708,8 | 87,5 | 676,2 | 83,5 | 170,3 | 21,0 | 98,6 | 12,2 | 98,6 | 12,2 |
| 6a.2 | 530,7 | 242,0 | 45,6 | 221,0 | 41,6 | 53,3 | 0,0 | 37,6 | 7,1 | 37,6 | 7,1 |
| 6a | 1 340,5 | 950,8 | 70,9 | 897,2 | 66,9 | 223,5 | 16,7 | 136,2 | 10,2 | 136,2 | 10,2 |
| 6b.1 | 14,9 | 13,0 | 87,5 | 12,4 | 83,5 | 3,1 | 21,0 | 1,8 | 12,2 | 1,8 | 12,2 |
| 6b.2 | 9,8 | 4,4 | 45,6 | 4,1 | 41,6 | 1,0 | 10,0 | 0,7 | 7,1 | 0,7 | 7,1 |
| 6b | 24,6 | 17,5 | 70,9 | 16,5 | 66,9 | 4,1 | 16,7 | 2,5 | 10,2 | 2,5 | 10,2 |
| IOP | 47 039,4 | 47 960,5 | 102,0 | 24 991,6 | 53,1 | 4 364,9 | 9,3 | 2 620,0 | 5,6 | 2 620,0 | 5,6 |

Měnový kurz: 1 EUR = 25,24 CZK - měsíční kurz převzatý z MSC2007, „Prostředky předložené k certifikaci“ a „Certifikované výdaje předložené EK“ jsou přepočteny kurzem v době zaúčtování v IS Viola, tj. kurz není shodný s aktuálním měsíčním kurzem.

Zdroj: MSC2007 – 5. 1. 2011

OPERAČNÍ PROGRAM TECHNICKÁ POMOC

OP Technická pomoc zajišťuje aktivity, které podporují efektivitu řízení Národního strategického referenčního rámce, jeho kontrolu, monitorování a evaluaci realizace NSRR a aktivity, jež jsou spojeny s využitím prostředků SF/ FS. Z územního hlediska jsou intervence OP Technická pomoc zaměřeny na celé území ČR včetně hlavního města Prahy.

Řídícím orgánem OP Technická pomoc je Ministerstvo pro místní rozvoj ČR. Zprostředkujícím subjektem je Centrum pro regionální rozvoj ČR. Podrobnější informace jsou dostupné na www.strukturalni-fondy.cz/op-tp.

Tab. 33 - Struktura OP Technická pomoc

| Číslo prioritní osy/ oblasti podpory | Název prioritní osy/ oblasti podpory | Podíl na celkové alokaci v % |
|--------------------------------------|---|------------------------------|
| 1a,b | Podpora řízení a koordinace | 10,5 |
| 1.1a,b | Řízení implementace NSRR | 6,3 |
| 1.2a,b | Finanční řízení, kontrola a audit | 1,0 |
| 1.3a,b | Řízení a koordinace HSS | 1,6 |
| 1.4a,b | Příprava nového programového období 2014 + | 1,6 |
| 2a,b | Monitorování | 20,0 |
| 2.1a,b | Komunikační a monitorovací systém | 20,0 |
| 3a,b | Administrativní a absorpční kapacita | 41,9 |
| 3.1a,b | Podpora administrativních struktur včetně profesního vzdělávání | 29,3 |
| 3.2a,b | Podpora absorpční kapacity | 12,6 |
| 4a,b | Publicita | 27,7 |
| 4.1a,b | Aktivity pro informování a publicitu | 22,2 |
| 4.2a,b | Správa nástrojů komunikace a řízení KoP OP TP | 5,5 |

Poznámka: OP je víceúčelový, tj. je financován jak z prostředků určených pro cíl Konvergence (a), tak z prostředků pro cíl Regionální konkurenceschopnost a zaměstnanost (b).

Zdroj: Programový dokument OP TP

Pokrok v implementaci OP Technická pomoc v roce 2010

V průběhu roku 2010 žadatelé podali na řídicí orgán celkem 36 žádostí o dotaci v celkové výši cca 959,4 mil. Kč, což představuje meziroční nárůst o cca 17 %. Řídicí orgán vydal za uplynulý rok celkem 35 Rozhodnutí o poskytnutí dotace v hodnotě cca 1,6 mld. Kč. To znamená, že meziročně došlo k nárůstu schválených finančních prostředků o cca 78 %. Od počátku programového období bylo k 5. lednu 2011 na účty příjemců proplaceno celkem cca 882,7 mil. Kč. Z toho jen za loňský rok 2010 bylo příjemcům proplaceno cca 581,1 mil. Kč (66 % z celkové částky proplacených prostředků). Objem certifikovaných výdajů se v roce 2010 zvýšil o cca 430,7 mil. Kč (k 5.lednu 2011 dosahuje hodnota certifikovaných výdajů cca 502,2 mil. Kč, tedy 86% nárůst).

Realizace OP Technická pomoc

K 5. lednu 2011 bylo podáno 113 žádostí o finančním požadavku cca 6,6 mld. Kč, což představuje 90 % z celkové alokace na program. Z podaných žádostí bylo u 83 vydáno Rozhodnutí o poskytnutí dotace ve výši cca 3,6 mld. Kč (48 % z alokace na program na období 2007-2013). Proplacené prostředky příjemcům činí cca 882,7 mil. Kč, což představuje 12 % z alokace na programové období 2007-2013. V OP Technická pomoc byly certifikovány výdaje ve výši cca 502,2 mil. Kč, to je 7 % z celkové alokace programu.

Podané žádosti

Ve srovnání s předchozím měsícem nebyla v průběhu prosince 2010 v rámci OP Technická pomoc podána žádná nová žádost.

Od počátku realizace OP Technická pomoc k 5. lednu 2011 žadatelé podali 113 žádostí o finančním požadavku 6,6 mld. Kč, což představuje 90 % z alokace na program na období 2007–2013.

Projekty s vydaným Rozhodnutím/ podepsanou Smlouvou

Meziměsíční nárůst je zaznamenán v počtu projektů s vydaným Rozhodnutím/ podepsanou Smlouvou o poskytnutí dotace, a to ve výši tří projektů o objemu finančních prostředků cca 42,7 mil. Kč. Všechny nově podpořené projekty zajistí rozvoj administrativní struktury NSRR (oblast podpory 3.1). Celkem byla v OP Technická pomoc vydána Rozhodnutí/ podepsána Smlouva o poskytnutí dotace u cca 73 % ze všech 113 podaných žádostí. Objem nasmlouvaných finančních prostředků k 5. lednu 2011 činí cca 3,6 mld. Kč, což představuje 48 % z alokace na OP Technická pomoc na období 2007–2013.

Proplacené prostředky příjemcům

V průběhu prosince 2010 byl zaznamenán značný nárůst v objemu prostředků proplacených příjemcům, a to o cca 43 % v porovnání s předchozím měsícem (tj. o cca 263 mil. Kč). Celkový objem proplacených prostředků v OP Technická pomoc k 5. lednu 2011 činí cca 882,7 mil. Kč (12 % z alokace na období 2007–2013).

Ve sledovaném období byly finančně ukončeny dva projekty v hodnotě cca 154,5 mil. Kč, což představuje 40% meziměsíční nárůst objemu u finančně ukončených. K 5. lednu 2011 bylo finančně ukončeno 20 projektů o finančním objemu cca 506 mil. Kč (tj. 24 % z celkového počtu schválených projektů).

Certifikované výdaje předložené Evropské komisi

Stejně jako v oblasti prostředků proplacených příjemcům je evidován značný meziměsíční nárůst v objemu certifikovaných výdajů, a to o cca 144 mil. Kč, což představuje nárůst o cca. 40 %. Výše certifikovaných výdajů předložených EK činí k 5. lednu 2011 cca 502,2 mil. Kč, tj. cca 6,8 % z celkové alokace OP Technická pomoc. V oblasti prostředků předložených k certifikaci nebyl v průběhu prosince 2010 zaznamenán nárůst.

Tab. 34 - Údaje o projektech OP Technická pomoc (EU a národní zdroje)

| Prioritní osa/ Oblast podpory | Podané žádosti | | Žádosti vyřazené z administrace | | Žádosti ve schvalovacím procesu | | Projekty s vydaným Rozhodnutím/ podepsanou Smlouvou | | Finančně ukončené projekty | |
|-------------------------------|-------------------|----------------|---------------------------------|----------------|---------------------------------|--------------|---|----------------|----------------------------|--------------|
| | počet | mil. Kč | počet | mil. Kč | počet | mil. Kč | počet | mil. Kč | počet | mil. Kč |
| - | a | b | c | d | e | f | g | H | i | j |
| - | od počátku období | | od počátku období | | aktuální stav | | od počátku období | | od počátku období | |
| 1.1a | 3 | 410,6 | 0 | 0,0 | 0 | 0,0 | 3 | 208,8 | 0 | 0,0 |
| 1.2a | 3 | 44,3 | 1 | 7,4 | 0 | 0,0 | 2 | 33,7 | 1 | 29,5 |
| 1.3a | 1 | 12,8 | 0 | 0,0 | 0 | 0,0 | 1 | 12,8 | 0 | 0,0 |
| 1.4a | 1 | 4,9 | 0 | 0,0 | 0 | 0,0 | 1 | 4,9 | 0 | 0,0 |
| 1a | 8 | 472,7 | 1 | 7,4 | 0 | 0,0 | 7 | 260,2 | 1 | 29,5 |
| 1.1b | 0 | 6,4 | 0 | 0,0 | 0 | 0,0 | 0 | 3,2 | 0 | 0,0 |
| 1.2b | 0 | 0,7 | 0 | 0,1 | 0 | 0,0 | 0 | 0,5 | 0 | 0,5 |
| 1.3b | 0 | 0,2 | 0 | 0,0 | 0 | 0,0 | 0 | 0,2 | 0 | 0,0 |
| 1.4b | 0 | 0,1 | 0 | 0,0 | 0 | 0,0 | 0 | 0,1 | 0 | 0,0 |
| 1b | 0 | 7,3 | 0 | 0,1 | 0 | 0,0 | 0 | 4,0 | 0 | 0,5 |
| 2.1a | 48 | 2 670,7 | 18 | 1 937,6 | 2 | 115,6 | 28 | 616,8 | 12 | 174,5 |
| 2a | 48 | 2 670,7 | 18 | 1 937,6 | 2 | 115,6 | 28 | 616,8 | 12 | 174,5 |
| 2.1b | 0 | 43,2 | 0 | 31,4 | 0 | 1,9 | 0 | 10,0 | 0 | 2,8 |
| 2b | 0 | 43,2 | 0 | 31,4 | 0 | 1,9 | 0 | 10,0 | 0 | 2,8 |
| 3.1a | 52 | 2 233,7 | 3 | 45,7 | 5 | 141,8 | 44 | 1 897,9 | 7 | 294,4 |
| 3.2a | 2 | 541,2 | 0 | 0,0 | 0 | 0,0 | 2 | 168,3 | 0 | 0,0 |
| 3a | 54 | 2 774,9 | 3 | 45,7 | 5 | 141,8 | 46 | 2 066,2 | 7 | 294,4 |
| 3.1b | 0 | 36,3 | 0 | 0,7 | 0 | 2,3 | 0 | 30,9 | 0 | 4,8 |
| 3.2b | 0 | 8,8 | 0 | 0,0 | 0 | 0,0 | 0 | 2,7 | 0 | 0,0 |
| 3b | 0 | 45,1 | 0 | 0,7 | 0 | 2,3 | 0 | 33,6 | 0 | 4,8 |
| 4.1a | 1 | 468,9 | 0 | 0,0 | 0 | 0,0 | 1 | 468,9 | 0 | 0,0 |
| 4.2a | 2 | 93,6 | 0 | 0,0 | 1 | 5,0 | 1 | 88,6 | 0 | 0,0 |
| 4a | 3 | 562,5 | 0 | 0,0 | 1 | 5,0 | 2 | 557,4 | 0 | 0,0 |
| 4.1b | 0 | 7,7 | 0 | 0,0 | 0 | 0,0 | 0 | 7,7 | 0 | 0,0 |
| 4.2b | 0 | 1,5 | 0 | 0,0 | 0 | 0,1 | 0 | 1,4 | 0 | 0,0 |
| 4b | 0 | 9,2 | 0 | 0,0 | 0 | 0,1 | 0 | 9,1 | 0 | 0,0 |
| OP TP | 113 | 6 585,6 | 22 | 2 022,8 | 8 | 266,7 | 83 | 3 557,3 | 20 | 506,4 |

Poznámka:

Počet podaných projektových žádostí je vzhledem k víceúčelovosti programu uveden pouze u oblastí podpory vztahující se k cíli Konvergence (a). V oblastech podpory náležících k cíli Regionální konkurenceschopnost a zaměstnanost (b) je počet nulový.

K datu generování je u OP TP evidován jeden nedokončený projekt v celkové hodnotě 90 mil. Kč.

Zdroj: MSC2007 – 5. 1. 2011

Tab. 35 - Údaje o stavu čerpání finančních prostředků OP Technická pomoc (EU a národní zdroje)

| Prioritní osa/ Oblast podpory | Celková alokace podpory 2007–2013 | | Podané žádosti | | Projekty s vydaným Rozhodnutím/ podepsanou Smlouvou | | Proplacené prostředky příjemcům | | Prostředky předložené k certifikaci | | Certifikované výdaje předložené EK | |
|-------------------------------|-----------------------------------|----------------|----------------|----------------|---|--------------|---------------------------------|--------------|-------------------------------------|--------------|------------------------------------|---|
| | v mil. Kč | | v mil. Kč | % | v mil. Kč | % | v mil. Kč | % | v mil. Kč | % | v mil. Kč | % |
| - | a | b | b/a | c | c/a | d | d/a | e | e/a | f | f/a | |
| 1.1a | 454,1 | 410,6 | 90,4 | 208,8 | 46,0 | 43,7 | 9,6 | 32,4 | 7,1 | 32,4 | 7,1 | |
| 1.2a | 76,6 | 44,3 | 57,9 | 33,7 | 44,1 | 29,5 | 38,5 | 29,5 | 38,5 | 29,5 | 38,5 | |
| 1.3a | 113,5 | 12,8 | 11,3 | 12,8 | 11,3 | 0,5 | 0,4 | 0,5 | 0,4 | 0,5 | 0,4 | |
| 1.4a | 113,5 | 4,9 | 4,3 | 4,9 | 4,3 | 0,0 | 0,0 | 0,0 | 0,0 | 0,0 | 0,0 | |
| 1a | 757,7 | 472,7 | 62,4 | 260,2 | 34,3 | 73,7 | 9,7 | 62,4 | 8,2 | 62,4 | 8,2 | |
| 1.1b | 7,4 | 6,4 | 86,5 | 3,2 | 44,0 | 0,7 | 9,3 | 0,5 | 7,0 | 0,5 | 7,0 | |
| 1.2b | 1,2 | 0,7 | 55,3 | 0,5 | 42,1 | 0,5 | 38,4 | 0,5 | 38,4 | 0,5 | 38,4 | |
| 1.3b | 1,8 | 0,2 | 10,8 | 0,2 | 10,8 | 0,0 | 0,4 | 0,0 | 0,4 | 0,0 | 0,4 | |
| 1.4b | 1,8 | 0,1 | 4,1 | 0,1 | 4,1 | 0,0 | 0,0 | 0,0 | 0,0 | 0,0 | 0,0 | |
| 1b | 12,3 | 7,3 | 59,6 | 4,0 | 32,8 | 1,2 | 9,5 | 1,0 | 8,1 | 1,0 | 8,1 | |
| 2.1a | 1 451,9 | 2 670,7 | 183,9 | 616,8 | 42,5 | 224,8 | 15,5 | 164,9 | 11,4 | 164,9 | 11,4 | |
| 2a | 1 451,9 | 2 670,7 | 183,9 | 616,8 | 42,5 | 224,8 | 15,5 | 164,9 | 11,4 | 164,9 | 11,4 | |
| 2.1b | 23,5 | 43,2 | 183,9 | 10,0 | 42,5 | 3,6 | 15,5 | 2,7 | 11,3 | 2,7 | 11,3 | |
| 2b | 23,5 | 43,2 | 183,9 | 10,0 | 42,5 | 3,6 | 15,5 | 2,7 | 11,3 | 2,7 | 11,3 | |
| 3.1a | 2 125,1 | 2 233,7 | 105,1 | 1 897,9 | 89,3 | 398,6 | 18,8 | 253,3 | 11,9 | 253,3 | 11,9 | |
| 3.2a | 908,7 | 541,2 | 59,6 | 168,3 | 18,5 | 1,2 | 0,1 | 1,2 | 0,1 | 1,2 | 0,1 | |
| 3a | 3 033,8 | 2 774,9 | 91,5 | 2 066,2 | 68,1 | 399,7 | 13,2 | 254,5 | 8,4 | 254,5 | 8,4 | |
| 3.1b | 34,4 | 36,3 | 105,5 | 30,9 | 89,7 | 6,5 | 18,8 | 4,1 | 11,9 | 4,1 | 11,9 | |
| 3.2b | 14,7 | 8,8 | 59,8 | 2,7 | 18,6 | 0,0 | 0,1 | 0,0 | 0,1 | 0,0 | 0,1 | |
| 3b | 49,1 | 45,1 | 91,8 | 33,6 | 68,4 | 6,5 | 13,2 | 4,1 | 8,4 | 4,1 | 8,4 | |
| 4.1a | 1 605,5 | 468,9 | 29,2 | 468,9 | 29,2 | 170,4 | 10,6 | 12,4 | 0,8 | 12,4 | 0,8 | |
| 4.2a | 401,3 | 93,6 | 23,3 | 88,6 | 22,1 | 0,0 | 0,0 | 0,0 | 0,0 | 0,0 | 0,0 | |
| 4a | 2 006,8 | 562,5 | 28,0 | 557,4 | 27,8 | 170,4 | 8,5 | 12,4 | 0,6 | 12,4 | 0,6 | |
| 4.1b | 26,0 | 7,7 | 29,5 | 7,7 | 29,5 | 2,8 | 10,7 | 0,2 | 0,8 | 0,2 | 0,8 | |
| 4.2b | 6,5 | 1,5 | 23,6 | 1,4 | 22,3 | 0,0 | 0,0 | 0,0 | 0,0 | 0,0 | 0,0 | |
| 4b | 32,5 | 9,2 | 28,3 | 9,1 | 28,1 | 2,8 | 8,6 | 0,2 | 0,6 | 0,2 | 0,6 | |
| OP TP | 7 367,6 | 6 585,6 | 89,4 | 3 557,3 | 48,3 | 882,7 | 12,0 | 502,2 | 6,8 | 502,2 | 6,8 | |

Měnový kurz: 1 EUR = 25,24 CZK - měsíční kurz převzatý z MSC2007, „Prostředky předložené k certifikaci“ a „Certifikované výdaje předložené EK“ jsou přepočteny kurzem v době zaúčtování v IS Viola, tj. kurz není shodný s aktuálním měsíčním kurzem.

Zdroj: MSC2007 – 5. 1. 2011

7.B STAV REGIONÁLNÍCH OPERAČNÍCH PROGRAMŮ CÍLE 1

REGIONÁLNÍ OPERAČNÍ PROGRAM REGIONU SOUDRŽNOSTI SEVEROZÁPAD

Tento program je zaměřen na regeneraci a rozvoj měst a oživení venkovských oblastí, na zlepšení dopravního a hospodářského napojení regionu na sousední regiony a na využití přírodního a kulturního potenciálu pro udržitelný rozvoj cestovního ruchu. ROP Severozápad je financován z ERDF.

Z územního hlediska jsou intervence ROP Severozápad zaměřeny na Karlovarský a Ústecký kraj.

Úlohu řídicího orgánu zastává Regionální rada regionu soudržnosti Severozápad se sídlem v Ústí nad Labem. Podrobnější informace jsou uvedeny na internetových stránkách www.nuts2severozapad.cz.

Tab. 36 - Struktura ROP Severozápad

| Číslo prioritní osy/ oblasti podpory | Název prioritní osy/ oblasti podpory | Podíl na celkové alokaci v % |
|--------------------------------------|--|------------------------------|
| 1 | Regenerace a rozvoj měst | 39,9 |
| 1.1 | Podpora rozvojových pólů regionu | 17,1 |
| 1.2 | Podpora revitalizace a regenerace středních a malých měst | 10,4 |
| 1.3 | Infrastruktura v oblasti rozvoje lidských zdrojů | 12,4 |
| 2 | Integrovaná podpora místního rozvoje | 4,3 |
| 2.1 | Budování kapacity pro místní rozvoj, informovanost a osvěta veřejnosti | 0,4 |
| 2.2 | Investice pro zlepšení fyzické infrastruktury | 3,9 |
| 3 | Dostupnost a dopravní obslužnost | 34,0 |
| 3.1 | Rozvoj dopravní infrastruktury regionálních a nadregionálního významu | 23,3 |
| 3.2 | Rozvoj dopravní obslužnosti v regionu | 10,7 |
| 4 | Udržitelný rozvoj cestovního ruchu | 18,1 |
| 4.1 | Budování a rozvoj atraktivit a infrastruktury v cestovním ruchu | 12,0 |
| 4.2 | Zlepšování kvality a nabídky ubytovacích a stravovacích zařízení | 5,8 |
| 4.3 | Podpora marketingu a tvorby rozvoje produktů cestovního ruchu | 1,3 |
| 5 | Technická asistence | 2,7 |
| 5.1 | Podpora implementace ROP Severozápad | 2,1 |
| 5.2 | Podpora rozvoje absorpční kapacity a publicity | 0,6 |

Zdroj: Programový dokument ROP SZ

Pokrok v implementaci ROP Severozápad v roce 2010

V průběhu roku 2010 žadatelé podali na řídicí orgán celkem 180 žádostí o dotaci v celkové výši cca 5,2 mld. Kč, což představuje meziroční nárůst o cca 19 %. Řídicí orgán podepsal za uplynulý rok celkem 34 Smluv o poskytnutí dotace v hodnotě cca 3,9 mld. Kč. To znamená, že meziročně došlo k nárůstu schválených finančních prostředků o cca 34,6 %. Od počátku programového období bylo k 5. lednu 2011 na účty příjemců proplaceno celkem cca 7,3 mld. Kč. Z toho jen za loňský rok 2010 bylo příjemcům proplaceno cca 3,5 mld. Kč (47 % z celkové částky proplacených prostředků). Objem certifikovaných výdajů se v roce 2010 zvýšil o cca 2,7 mld. Kč (k 5. lednu 2011 dosahuje hodnota certifikovaných výdajů cca 3,4 mld. Kč).

Realizace ROP Severozápad

Od počátku programového období bylo k 5. lednu 2011 podáno celkem 788 žádostí v hodnotě cca 33,6 mld. Kč – 151,6 % z celkové alokace. S příjemci bylo podepsáno 234 Smluv v hodnotě cca 15,2 mld. Kč – 68,4 % z celkové alokace. Ke stejnému datu byly příjemcům na jejich účty proplaceny finanční prostředky ve výši cca 7,3 mld. Kč - 33 % z celkové alokace a certifikována byla částka ve výši cca 3,4 mld. Kč - 15,5 % z celkové alokace.

Podané žádosti

V průběhu měsíce prosince 2010 řídicí orgán zaregistroval dvě nové žádosti v hodnotě cca 349,4 mil. Kč, které byly podány žadateli v oblasti podpory 1.1. Celkem bylo do operačního programu podáno 788 žádostí s nárokem na dotaci ve výši cca 33,6 mld. Kč. Tato částka významně převyšuje celkovou alokaci operačního programu, a to o více než 50 %. V roce 2011 řídicí orgán plánuje vyhlásit další výzvy s celkovým objemem alokace cca 2 mld. Kč (bez započtení alokace na výzvy oblasti podpory 1.1, 3.1 a 5. prioritní osy). Nejvíce finančních prostředků je pro nové výzvy vyčleněno na rozvoj cestovního ruchu, více než cca 1,1 mld. Kč.

Projekty s podepsanou Smlouvou o poskytnutí dotace

Počet projektů s podepsanou Smlouvou se v průběhu měsíce prosince 2010 nezměnil. Řídicí orgán poskytl dotaci 234 příjemcům. Její celková výše dosáhla cca 15 mld. Kč, což je v porovnání s celkovou alokací cca 68,4 %. Oproti předchozímu měsíci (listopad 2010) byl zaznamenán mírný pokles celkového objemu schválené dotace o cca 400 tis. Kč, který byl způsoben snížením způsobilých výdajů u jednoho schváleného projektu v oblasti podpory 1.1. V současné době rozdíl mezi celkovou alokací na operační program a výši schválené dotace tvoří v přepočtu cca 6,9 mld. Kč (cca 30 % z celkové alokace operačního programu).

Proplacené prostředky příjemcům

Z pravidelných měsíčních analýz vychází, že objem proplacených finančních prostředků měsíčně významně roste od poloviny roku 2010. Řídící orgán dosud proplatil příjemcům celkem cca 7,3 mld. Kč. To je o cca 906,7 mil. Kč více než v předchozím měsíci. Zároveň jde o třetí nejvyšší meziměsíční nárůst v objemu proplacených finančních prostředků ve srovnání s ostatními regionálními operačními programy. V porovnání s celkovou alokací bylo proplaceno příjemcům k 5. lednu 2011 cca 33 % z celkové alokace, což řadí řídicí orgán ROP Severozápad na čtvrté místo ve srovnání s ostatními regionálními operačními programy.

Počet dosud finančně ukončených projektech pozvolna meziměsíčně narůstá. K 5. lednu 2011 bylo finančně ukončeno 85 projektů v hodnotě cca 4,1 mld. Kč (tj. 36 % z celkového počtu schválených projektů).

Certifikované výdaje předložené Evropské komisi

Ve sloupci certifikované výdaje předložené Evropské komisi nebyla zaznamenána v průběhu prosince 2010 žádná změna. Tyto výdaje dosahují výše cca 3,4 mld. Kč, to představuje 15,5 % z celkové alokace. Obdobně je tomu v případě finančních prostředků předložených k certifikaci, kde hodnota prostředků dosahuje výše cca 5,5 mld. Kč, tj. 24,8 % z celkové alokace operačního programu.

Tab. 37 - Údaje o projektech ROP Severozápad (EU a národní zdroje)

| Prioritní osa/ Oblast podpory | Podané žádosti | | Žádosti vyřazené z administrace | | Žádosti ve schvalovacím procesu | | Projekty s vydaným Rozhodnutím/ podepsanou Smlouvou | | Finančně ukončené projekty | |
|-------------------------------|-------------------|-----------------|---------------------------------|-----------------|---------------------------------|----------------|---|-----------------|----------------------------|----------------|
| | počet | mil. Kč | počet | mil. Kč | počet | mil. Kč | počet | mil. Kč | počet | mil. Kč |
| - | a | b | c | d | e | f | g | h | i | j |
| - | od počátku období | | od počátku období | | aktuální stav | | od počátku období | | od počátku období | |
| 1.1 | 35 | 3 761,0 | 5 | 331,6 | 5 | 875,9 | 25 | 2 526,2 | 1 | 66,7 |
| 1.2 | 170 | 8 225,1 | 119 | 5 928,0 | 10 | 362,6 | 41 | 1 915,6 | 11 | 648,5 |
| 1.3 | 39 | 3 663,5 | 15 | 1 159,8 | 3 | 164,9 | 21 | 2 337,7 | 10 | 683,3 |
| 1 | 244 | 15 649,6 | 139 | 7 419,4 | 18 | 1 403,4 | 87 | 6 779,5 | 22 | 1 398,5 |
| 2.1 | 53 | 181,4 | 26 | 94,6 | 15 | 55,2 | 12 | 31,5 | 3 | 5,5 |
| 2.2 | 217 | 5 063,2 | 183 | 4 226,2 | 10 | 197,9 | 24 | 632,2 | 14 | 323,1 |
| 2 | 270 | 5 244,6 | 209 | 4 320,8 | 25 | 253,1 | 36 | 663,7 | 17 | 328,6 |
| 3.1 | 15 | 4 224,0 | 3 | 890,2 | 0 | 0,0 | 12 | 3 266,6 | 9 | 1 882,2 |
| 3.2 | 11 | 2 245,8 | 1 | 55,4 | 3 | 277,0 | 7 | 1 913,4 | 0 | 0,0 |
| 3 | 26 | 6 469,9 | 4 | 945,6 | 3 | 277,0 | 19 | 5 180,0 | 9 | 1 882,2 |
| 4.1 | 36 | 2 271,3 | 22 | 1 005,2 | 1 | 54,1 | 13 | 1 200,4 | 7 | 179,3 |
| 4.2 | 116 | 3 230,0 | 74 | 1 976,7 | 14 | 507,4 | 28 | 743,1 | 7 | 160,6 |
| 4.3 | 81 | 313,2 | 41 | 142,7 | 0 | 0,0 | 40 | 168,4 | 18 | 48,1 |
| 4 | 233 | 5 814,4 | 137 | 3 124,6 | 15 | 561,4 | 81 | 2 111,9 | 32 | 388,1 |
| 5.1 | 7 | 387,9 | 0 | 0,0 | 0 | 0,0 | 7 | 387,8 | 4 | 119,7 |
| 5.2 | 8 | 51,8 | 4 | 12,8 | 0 | 0,0 | 4 | 39,0 | 1 | 15,4 |
| 5 | 15 | 439,7 | 4 | 12,8 | 0 | 0,0 | 11 | 426,8 | 5 | 135,1 |
| ROP SZ | 788 | 33 618,2 | 493 | 15 823,3 | 61 | 2 494,9 | 234 | 15 161,9 | 85 | 4 132,4 |

Poznámka:

K datu generování je u ROP Severozápad vedeno 7 nedokončených projektů v celkové hodnotě 281,1 mil. Kč.

V meziměsíčním srovnání je v oblasti podpory 1.1 ve sloupci „Projekty s vydaným Rozhodnutím/ podepsanou Smlouvou“ evidován pokles objemu finančních prostředků (o 0,4 mil. Kč) bez změny počtu projektů. Pokles je způsoben snížením celkových způsobilých výdajů u jednoho projektu formou dodatku ke Smlouvě.

Zdroj: MSC2007 – 5. 1. 2011

Tab. 38 - Údaje o stavu čerpání finančních prostředků ROP Severozápad (EU a národní zdroje)

| Prioritní osa/ Oblast podpory | Celková alokace podpory 2007–2013 v mil. Kč | Podané žádosti | | Projekty s vydaným Rozhodnutím/ podepsanou Smlouvou | | Proplacené prostředky příjemcům | | Prostředky předložené k certifikaci | | Certifikované výdaje předložené EK | |
|-------------------------------|--|-----------------|--------------|---|-------------|---------------------------------|-------------|-------------------------------------|-------------|------------------------------------|-------------|
| | | v mil. Kč | % | v mil. Kč | % | v mil. Kč | % | v mil. Kč | % | v mil. Kč | % |
| - | a | b | b/a | c | c/a | d | d/a | e | e/a | f | f/a |
| 1.1 | 3 792,7 | 3 761,0 | 99,2 | 2 526,2 | 66,6 | 1 063,0 | 28,0 | 725,7 | 19,1 | 529,0 | 13,9 |
| 1.2 | 2 296,0 | 8 225,1 | 358,2 | 1 915,6 | 83,4 | 1 031,1 | 44,9 | 983,5 | 42,8 | 472,0 | 20,6 |
| 1.3 | 2 740,4 | 3 663,5 | 133,7 | 2 337,7 | 85,3 | 948,6 | 34,6 | 155,2 | 5,7 | 0,0 | 0,0 |
| 1 | 8 829,1 | 15 649,6 | 177,2 | 6 779,5 | 76,8 | 3 042,7 | 34,5 | 1 864,3 | 21,1 | 1 001,1 | 11,3 |
| 2.1 | 96,7 | 181,4 | 187,6 | 31,5 | 32,6 | 8,2 | 8,5 | 8,2 | 8,5 | 5,4 | 5,6 |
| 2.2 | 871,7 | 5 063,2 | 580,8 | 632,2 | 72,5 | 497,1 | 57,0 | 396,0 | 45,4 | 267,1 | 30,6 |
| 2 | 968,4 | 5 244,6 | 541,6 | 663,7 | 68,5 | 505,3 | 52,2 | 404,1 | 41,7 | 272,5 | 28,1 |
| 3.1 | 5 175,9 | 4 224,0 | 81,6 | 3 266,6 | 63,1 | 2 176,1 | 42,0 | 1 870,5 | 36,1 | 1 137,0 | 22,0 |
| 3.2 | 2 365,6 | 2 245,8 | 94,9 | 1 913,4 | 80,9 | 0,0 | 0,0 | 0,0 | 0,0 | 0,0 | 0,0 |
| 3 | 7 541,6 | 6 469,9 | 85,8 | 5 180,0 | 68,7 | 2 176,1 | 28,9 | 1 870,5 | 24,8 | 1 137,0 | 15,1 |
| 4.1 | 2 641,5 | 2 271,3 | 86,0 | 1 200,4 | 45,4 | 882,4 | 33,4 | 835,1 | 31,6 | 622,8 | 23,6 |
| 4.2 | 1 292,4 | 3 230,0 | 249,9 | 743,1 | 57,5 | 332,3 | 25,7 | 319,1 | 24,7 | 223,1 | 17,3 |
| 4.3 | 296,5 | 313,2 | 105,6 | 168,4 | 56,8 | 55,6 | 18,8 | 42,2 | 14,2 | 23,5 | 7,9 |
| 4 | 4 230,4 | 5 814,4 | 137,4 | 2 111,9 | 49,9 | 1 270,3 | 30,0 | 1 196,4 | 28,3 | 869,5 | 20,6 |
| 5.1 | 469,8 | 387,9 | 82,6 | 387,8 | 82,5 | 290,5 | 61,8 | 148,6 | 31,6 | 148,6 | 31,6 |
| 5.2 | 132,0 | 51,8 | 39,3 | 39,0 | 29,6 | 32,3 | 24,5 | 13,4 | 10,1 | 13,4 | 10,1 |
| 5 | 601,8 | 439,7 | 73,1 | 426,8 | 70,9 | 322,8 | 53,6 | 162,0 | 26,9 | 162,0 | 26,9 |
| ROP SZ | 22 171,3 | 33 618,2 | 151,6 | 15 161,9 | 68,4 | 7 317,2 | 33,0 | 5 497,3 | 24,8 | 3 441,9 | 15,5 |

Poznámka:

V meziměsíčním srovnání je v oblasti podpory 1.1 ve sloupci „Projekty s vydaným Rozhodnutím/ podepsanou Smlouvou“ evidován pokles objemu finančních prostředků (o 0,4 mil. Kč). Pokles je způsoben snížením celkových způsobilých výdajů u jednoho projektu formou dodatku ke Smlouvě.

Měnový kurz: 1 EUR = 25,24 CZK - měsíční kurz převzatý z MSC2007, „Prostředky předložené k certifikaci“ a „Certifikované výdaje předložené EK“ jsou přepočteny kurzem v době zaúčtování v IS Viola, tj. kurz není shodný s aktuálním měsíčním kurzem.

Zdroj: MSC2007 – 5. 1. 2011

REGIONÁLNÍ OPERAČNÍ PROGRAM REGIONU SOUDRŽNOSTI MORAVSKOSLEZSKO

Tento ROP je zaměřen na zvýšení kvality regionálních komunikací, vytváření příznivých podmínek pro pěší a cyklistickou dopravu, zlepšení kvality života obyvatel a atraktivity regionů pro investory a návštěvníky stejně jako na zlepšování podmínek obyvatelstva pro práci i volný čas. ROP Moravskoslezsko je financován z ERDF.

Z územního hlediska jsou intervence ROP Moravskoslezsko zaměřeny na celý region soudržnosti Moravskoslezsko.

Úlohu řídicího orgánu zastává Regionální rada regionu soudržnosti Moravskoslezsko se sídlem v Ostravě. Další informace jsou uvedeny na internetových stránkách www.rr-moravskoslezsko.cz.

Tab. 39 - Struktura ROP Moravskoslezsko

| Číslo prioritní osy/ oblasti/ podoblasti podpory | Název prioritní osy/ oblasti/ podoblasti podpory | Podíl na celkové alokaci v % |
|--|---|---------------------------------------|
| 1 | Regionální infrastruktura a dostupnost | 40,3 |
| 1.1/1.1.1 | Regionální infrastruktura a dostupnost/Výstavba, modernizace a rekonstrukce komunikací II. a III. Třídy | 14,5 |
| 1.1/1.1.2 | Regionální infrastruktura a dostupnost/Bezpečnost na komunikacích, cyklo a pěší doprava | |
| 1.2 | Rozvoj a dostupnost letiště Ostrava | 12,4 |
| 1.3/1.3.1 | Rozvoj dopravní obslužnosti/Integrace veřejné dopravy a rozvoj její infrastruktury | 10,4 |
| 1.3/1.3.2 | Rozvoj dopravní obslužnosti/Pořízení dopravních prostředků veřejné dopravy včetně specifického vozového parku | |
| 1.4 | Infrastruktura integrovaného záchranného systému a krizového řízení | 3,0 |
| 2 | Podpora prosperity regionu | 25,5 |
| 2.1/2.1.1 | Infrastruktura veřejných služeb/Rozvoj infrastruktury pro vzdělávání | 9,8 |
| 2.1/2.1.2 | Infrastruktura veřejných služeb/Rozvoj infrastruktury sociálních služeb | |
| 2.1/2.1.3 | Infrastruktura veřejných služeb/Podpora zajištění efektivnosti a dostupnosti poskytování zdravotnických služeb | |
| 2.1/2.1.4 | Infrastruktura veřejných služeb/Podpora rozvoje veřejných informačních služeb poskytovaných knihovnami | |
| 2.2/2.2.1 | Rozvoj cestovního ruchu/Výstavba, revitalizace a modernizace turistické infrastruktury, doprovodných služeb a atraktivit cestovního ruchu | 8,8 |
| 2.2/2.2.2 | Rozvoj cestovního ruchu/Rozvoj a zvyšování úrovně ubytovacích zařízení | |
| 2.2/2.2.3 | Rozvoj cestovního ruchu/Zvýšení kvality turistických informačních center | |
| 2.2/2.2.4 | Rozvoj cestovního ruchu/Organizace a kooperace v cestovním ruchu | 6,3 |
| 2.3 | Podpora využívání brownfields | |
| 2.4 | Marketing regionu | 0,6 |
| 3 | Rozvoj měst | 23,8 |
| 3.1 | Rozvojové póly regionu | 15,0 |
| 3.2 | Subregionální centra | 8,8 |
| 4 | Rozvoj venkova | 7,0 |
| 4.1 | Rozvoj venkova | 7,0 |
| 5 | Technická asistence | 3,4 |
| 5.1 | Implementace operačního programu | 3,2 |
| 5.2 | Podpora absorpční kapacity | 0,2 |

Zdroj: Programový dokument ROP MSK

Pokrok v implementaci ROP Moravskoslesko v roce 2010

V průběhu roku 2010 žadatelé podali na řídicí orgán celkem 227 žádostí o dotaci v celkové výši cca 8,4 mld. Kč, což představuje meziroční nárůst o cca 45 %. Řídicí orgán podepsal s příjemci za uplynulý rok celkem 170 Smluv o poskytnutí dotace v hodnotě cca 3,9 mld. Kč. To znamená, že meziročně došlo k nárůstu schválených finančních prostředků o téměř 72 %. Od počátku programového období bylo k 5. lednu 2011 na účty příjemců proplaceno celkem cca 4,9 mld. Kč. Z toho jen za loňský rok 2010 bylo příjemcům proplaceno cca 3,2 mld. Kč (64 % z celkové částky proplacených prostředků). Objem certifikovaných výdajů se v roce 2010 zvýšil o cca 2,9 mld. Kč (k 5. lednu 2011 dosahuje hodnota certifikovaných výdajů cca 3,7 mld. Kč).

Realizace ROP Moravskoslesko

Od počátku programového období bylo k 5. lednu 2011 podáno celkem 1 144 žádostí v hodnotě cca 27,2 mld. Kč – 127,8 % z celkové alokace. S příjemci bylo podepsáno 391 Smluv v celkové hodnotě cca 9,4 mld. Kč – 44,1 % z celkové alokace. Ke stejnému datu bylo příjemcům na jejich účty proplaceno cca 4,9 mld. Kč – 23,1 % z celkové alokace a certifikovány byly výdaje ve výši cca 3,7 mld. Kč – 17,3 % z celkové alokace.

Podané žádosti

Stav počtu podaných žádostí se v průběhu měsíce prosince 2010 zvýšil o pět žádostí s celkovými nároky ve výši cca 95,3 mil. Kč. Žadatelé předložili na řídicí orgán tři nové žádosti v oblasti podpory 1.1 a shodně jednu žádost u oblasti podpory 2.1 a 3.1. Celkový objem požadované dotace dosáhl k 5. lednu 2011 výše cca 27,2 mld. Kč, to je o cca 27,8 % více než celková alokace na operační program. V roce 2011 řídicí orgán plánuje vyhlásit další výzvy s celkovým objemem alokace cca 1 mld. Kč (bez započtení alokace na výzvu na oblast podpory 3.1).

Projekty s podepsanou Smlouvou o poskytnutí dotace

Počet projektů s podepsanou Smlouvou se v průběhu měsíce prosince 2010 zvýšil o 16 projektů v hodnotě cca 449,1 mil. Kč. V současné době řídicí orgán poskytl dotaci 391 příjemcům. Její celková výše dosáhla cca 9,4 mld. Kč, což je v porovnání s celkovou alokací 44,1 %. V této kategorii (podíl objemu schválených finančních prostředků na celkové alokaci) řídicí orgán zůstává na posledním místě ve srovnání s ostatními regionálními operačními programy.

Proplacené prostředky příjemcům

Z pravidelných měsíčních analýz vychází, že objem proplacených finančních prostředků měsíčně od října 2010 roste v průměru o cca 400 mil. Kč. Řídicí orgán dosud proplatil příjemcům celkem cca 4,9 mld. Kč. Tato částka tvoří cca 23,1 % z celkové alokace operačního programu.

Výrazný nárůst ve srovnání s předchozím měsícem (listopad 2010) byl zaznamenán ve sloupci finančně ukončených projektů. V průběhu prosince 2010 přibylo 89 finančně ukončených projektů v hodnotě cca 1,8 mld. Kč. K 5. lednu 2011 bylo finančně ukončeno 125 projektů o finančním objemu cca 2,9 mld. Kč (tj. 32 % z celkového počtu schválených projektů).

Certifikované výdaje předložené Evropské komisi

Certifikované výdaje předložené Evropské komisi k 5. lednu 2011 dosahují výše cca 3,7 mld. Kč (17,3 % z celkové alokace). V porovnání s předchozím měsícem (listopad 2010) jde o nárůst o cca 816,1 mil. Kč. V objemu finančních prostředků předložených k certifikaci nebyla zaznamenána změna. Hodnota prostředků předložených k certifikaci je ve výši cca 3,7 mld. Kč (17,3 % z celkové disponibilní alokace operačního programu).

Tab. 40 - Údaje o projektech ROP Moravskoslezsko (EU a národní zdroje)

| Prioritní osa/ Oblast podpory | Podané žádosti | | Žádosti vyřazené z administrace | | Žádosti ve schvalovacím procesu | | Projekty s vydaným Rozhodnutím/ podepsanou Smlouvou | | Finančně ukončené projekty | |
|-------------------------------|-------------------|-----------------|---------------------------------|----------------|---------------------------------|----------------|---|----------------|----------------------------|----------------|
| | počet | mil. Kč | počet | mil. Kč | počet | mil. Kč | počet | mil. Kč | počet | mil. Kč |
| - | a | b | c | d | e | f | g | h | i | j |
| - | od počátku období | | od počátku období | | aktuální stav | | od počátku období | | od počátku období | |
| 1.1 | 75 | 4 064,4 | 22 | 317,4 | 31 | 1 898,7 | 22 | 1 790,3 | 13 | 1 017,6 |
| 1.2 | 4 | 690,7 | 0 | 0,0 | 2 | 511,7 | 2 | 187,4 | 1 | 75,0 |
| 1.3 | 18 | 3 335,3 | 0 | 0,0 | 15 | 2 067,0 | 3 | 1 259,8 | 0 | 0,0 |
| 1.4 | 2 | 690,1 | 0 | 0,0 | 0 | 0,0 | 2 | 690,1 | 0 | 0,0 |
| 1 | 99 | 8 780,5 | 22 | 317,4 | 48 | 4 477,4 | 29 | 3 927,7 | 14 | 1 092,6 |
| 2.1 | 160 | 3 165,8 | 49 | 1 798,0 | 24 | 733,5 | 87 | 628,6 | 18 | 82,3 |
| 2.2 | 181 | 3 171,9 | 120 | 2 006,1 | 22 | 250,8 | 39 | 909,2 | 10 | 86,9 |
| 2.3 | 15 | 838,0 | 4 | 162,2 | 2 | 73,7 | 9 | 584,8 | 4 | 523,2 |
| 2.4 | 4 | 163,5 | 0 | 0,0 | 2 | 73,3 | 2 | 90,2 | 0 | 0,0 |
| 2 | 360 | 7 339,2 | 173 | 3 966,3 | 50 | 1 131,3 | 137 | 2 212,8 | 32 | 692,4 |
| 3.1 | 27 | 1 774,1 | 1 | 116,4 | 14 | 871,2 | 12 | 753,2 | 5 | 242,2 |
| 3.2 | 214 | 3 519,6 | 67 | 1 305,6 | 97 | 1 462,8 | 50 | 749,5 | 19 | 279,8 |
| 3 | 241 | 5 293,7 | 68 | 1 422,0 | 111 | 2 334,0 | 62 | 1 502,7 | 24 | 521,9 |
| 4.1 | 431 | 5 329,8 | 208 | 3 066,9 | 73 | 964,8 | 150 | 1 289,8 | 50 | 409,3 |
| 4 | 431 | 5 329,8 | 208 | 3 066,9 | 73 | 964,8 | 150 | 1 289,8 | 50 | 409,3 |
| 5.1 | 6 | 489,2 | 0 | 0,0 | 0 | 0,0 | 6 | 471,3 | 2 | 168,4 |
| 5.2 | 7 | 3,3 | 0 | 0,0 | 0 | 0,0 | 7 | 3,3 | 3 | 0,9 |
| 5 | 13 | 492,5 | 0 | 0,0 | 0 | 0,0 | 13 | 474,6 | 5 | 169,4 |
| ROP MS | 1 144 | 27 235,7 | 471 | 8 772,6 | 282 | 8 907,5 | 391 | 9 407,5 | 125 | 2 885,5 |

Poznámka:

K datu generování jsou u ROP MS vedeny 4 nedokončené projekty v celkové hodnotě 85,4 mil. Kč.

Zdroj: MSC2007 – 5. 1. 2011

Tab. 41 - Údaje o stavu čerpání finančních prostředků ROP Moravskoslezsko (EU a národní zdroje)

| Prioritní osa/ Oblast podpory | Celková alokace podpory 2007–2013 v mil. Kč | Podané žádosti | | Projekty s vydaným Rozhodnutím/ podepsanou Smlouvou | | Proplacené prostředky příjemcům | | Prostředky předložené k certifikaci | | Certifikované výdaje předložené EK | |
|-------------------------------|--|-----------------|--------------|---|-------------|---------------------------------|-------------|-------------------------------------|-------------|------------------------------------|-------------|
| | | v mil. Kč | % | v mil. Kč | % | v mil. Kč | % | v mil. Kč | % | v mil. Kč | % |
| - | a | b | b/a | c | c/a | d | d/a | e | e/a | f | f/a |
| 1.1 | 3 837,8 | 4 064,4 | 105,9 | 1 790,3 | 46,6 | 1 034,9 | 27,0 | 976,2 | 25,4 | 976,2 | 25,4 |
| 1.2 | 1 901,6 | 690,7 | 36,3 | 187,4 | 9,9 | 112,3 | 5,9 | 72,2 | 3,8 | 72,2 | 3,8 |
| 1.3 | 2 215,6 | 3 335,3 | 150,5 | 1 259,8 | 56,9 | 147,8 | 6,7 | 37,9 | 1,7 | 37,9 | 1,7 |
| 1.4 | 679,2 | 690,1 | 101,6 | 690,1 | 101,6 | 553,9 | 81,5 | 317,8 | 46,8 | 317,8 | 46,8 |
| 1 | 8 634,3 | 8 780,5 | 101,7 | 3 927,7 | 45,5 | 1 848,9 | 21,4 | 1 404,0 | 16,3 | 1 404,0 | 16,3 |
| 2.1 | 2 566,8 | 3 165,8 | 123,3 | 628,6 | 24,5 | 175,6 | 6,8 | 122,7 | 4,8 | 122,7 | 4,8 |
| 2.2 | 1 804,4 | 3 171,9 | 175,8 | 909,2 | 50,4 | 273,6 | 15,2 | 224,9 | 12,5 | 224,9 | 12,5 |
| 2.3 | 827,0 | 838,0 | 101,3 | 584,8 | 70,7 | 535,0 | 64,7 | 523,5 | 63,3 | 523,5 | 63,3 |
| 2.4 | 201,4 | 163,5 | 81,2 | 90,2 | 44,8 | 38,9 | 19,3 | 38,9 | 19,3 | 38,9 | 19,3 |
| 2 | 5 399,6 | 7 339,2 | 135,9 | 2 212,8 | 41,0 | 1 023,1 | 18,9 | 910,1 | 16,9 | 910,1 | 16,9 |
| 3.1 | 3 183,6 | 1 774,1 | 55,7 | 753,2 | 23,7 | 370,5 | 11,6 | 194,0 | 6,1 | 194,0 | 6,1 |
| 3.2 | 1 871,8 | 3 519,6 | 188,0 | 749,5 | 40,0 | 536,6 | 28,7 | 456,0 | 24,4 | 456,0 | 24,4 |
| 3 | 5 055,4 | 5 293,7 | 104,7 | 1 502,7 | 29,7 | 907,1 | 17,9 | 650,0 | 12,9 | 650,0 | 12,9 |
| 4.1 | 1 499,5 | 5 329,8 | 355,4 | 1 289,8 | 86,0 | 696,5 | 46,5 | 563,4 | 37,6 | 563,4 | 37,6 |
| 4 | 1 499,5 | 5 329,8 | 355,4 | 1 289,8 | 86,0 | 696,5 | 46,5 | 563,4 | 37,6 | 563,4 | 37,6 |
| 5.1 | 683,7 | 489,2 | 71,6 | 471,3 | 68,9 | 435,3 | 63,7 | 163,1 | 23,9 | 163,1 | 23,9 |
| 5.2 | 36,2 | 3,3 | 9,2 | 3,3 | 9,3 | 2,6 | 7,1 | 1,1 | 3,0 | 1,1 | 3,0 |
| 5 | 719,8 | 492,5 | 68,4 | 474,6 | 65,9 | 437,8 | 60,8 | 164,2 | 22,8 | 164,2 | 22,8 |
| ROP MS | 21 308,5 | 27 235,7 | 127,8 | 9 407,5 | 44,1 | 4 913,5 | 23,1 | 3 691,7 | 17,3 | 3 691,7 | 17,3 |

Měnový kurz: 1 EUR = 25,24 CZK - měsíční kurz převzatý z MSC2007, „Prostředky předložené k certifikaci“ a „Certifikované výdaje předložené EK“ jsou přepočteny kurzem v době zaúčtování v IS Viola, tj. kurz není shodný s aktuálním měsíčním kurzem.

Zdroj: MSC2007 – 5. 1. 2011

REGIONÁLNÍ OPERAČNÍ PROGRAM REGIONU SOUDRŽNOSTI JIHOVÝCHOD

Intervence tohoto ROP jsou zaměřeny na řešení problému regionu v oblastech podpory regionální a místní dopravní infrastruktury, rozvoje nemotorové dopravy a veřejné linkové dopravy, služeb cestovního ruchu, dalšího rozvoje městského a venkovského prostředí. ROP Jihovýchod je financován z ERDF.

Z územního hlediska jsou intervence ROP Jihovýchod zaměřeny na celý region soudržnosti Jihovýchod, tedy na kraj Vysočina a na Jihomoravský kraj.

Úlohu Řídícího orgánu zastává Regionální rada regionu soudržnosti Jihovýchod se sídlem v Brně. Podrobnější informace jsou uvedeny na internetových stránkách www.jihovýchod.cz.

Tab. 42 - Struktura ROP Jihovýchod

| Číslo prioritní osy/ oblasti podpory | Název prioritní osy/ oblasti podpory | Podíl na celkové alokaci v % |
|---|---|---------------------------------------|
| 1 | Dostupnost dopravy | 49,1 |
| 1.1 | Rozvoj dopravní infrastruktury v regionu | 36,3 |
| 1.2 | Rozvoj dopravní obslužnosti a veřejné dopravy | 4,9 |
| 1.3 | Obnova vozového parku drážních vozidel hromadné přepravy osob | 5,3 |
| 1.4 | Rozvoj infrastruktury pro nemotorovou dopravu | 2,6 |
| 2 | Rozvoj udržitelného cestovního ruchu | 19,1 |
| 2.1 | Rozvoj infrastruktury pro cestovní ruch | 16,2 |
| 2.2 | Rozvoj služeb v cestovním ruchu | 2,9 |
| 3 | Udržitelný rozvoj měst a venkovských obcí | 28,6 |
| 3.1 | Rozvoj urbanizačních center | 11,6 |
| 3.2 | Rozvoj regionálních středisek | 7,1 |
| 3.3 | Rozvoj a stabilizace venkovských sídel | 5,4 |
| 3.4 | Veřejné služby regionálního významu | 4,5 |
| 4 | Technická pomoc | 3,4 |
| 4.1 | Aktivity spojené s realizací a řízením ROP JV | 1,7 |
| 4.2 | Podpora absorpční kapacity | 1,7 |

Zdroj: Programový dokument ROP JV

Pokrok v implementaci ROP Jihovýchod v roce 2010

V průběhu roku 2010 žadatelé podali na řídicí orgán celkem 57 žádostí o dotaci v celkové výši cca 2,4 mld. Kč, což představuje meziroční nárůst o cca 9 %. Řídicí orgán podepsal s příjemci za uplynulý rok celkem 95 Smluv o poskytnutí dotace v hodnotě cca 3,1 mld. Kč. To znamená, že meziročně došlo k nárůstu schválených finančních prostředků o cca 25 %. Od počátku programového období bylo k 5. lednu 2011 na účty příjemců proplaceno celkem cca 9,5 mld. Kč. Z toho jen za loňský rok 2010 bylo příjemcům proplaceno cca 5,6 mld. Kč (cca 59 % z celkové částky proplacených prostředků). Objem certifikovaných výdajů se v roce 2010 zvýšil o cca 6,4 mld. Kč (k 5. lednu 2011 dosahuje hodnota certifikovaných výdajů cca 7,1 mld. Kč).

Realizace ROP Jihovýchod

Od počátku programového období bylo k 5. lednu 2011 podáno celkem 1 183 žádostí v hodnotě cca 30,4 mld. Kč – 144,7 % z celkové alokace. S příjemci bylo podepsáno 499 Smluv v celkové výši cca 15,1 mld. Kč – 71,7 % z celkové alokace. Ke stejnému datu bylo příjemcům na jejich účty proplaceno téměř 9,5 mld. Kč – 45,1 % z celkové alokace a certifikováno bylo cca 7,1 mld. Kč – 33,8 % z celkové alokace.

Podané žádosti

V průběhu prosince 2010 žadatelé předložili na řídicí orgán pět žádostí s celkovými nároky na dotaci ve výši cca 600,4 mil. Kč. Všechny žádosti byly podány v oblasti podpory 1.1. Celkový objem požadované dotace dosáhl k 5. lednu 2011 výše cca 30,4 mld. Kč, to je o cca 44,7 % více než celková alokace na operační program. V roce 2011 řídicí orgán plánuje vyhlásit další výzvy s celkovým objemem alokace cca 405 mil. Kč (bez započtení alokace na výzvu v oblasti podpory 3.1). Nejvíce finančních prostředků je pro nové výzvy vyčleněno na regeneraci brownfields a rozvoj sociální infrastruktury, a to cca 230 mil. Kč.

Projekty s podepsanou Smlouvou o poskytnutí dotace

V meziměsíčním srovnání byl zaznamenán nárůst v objemu schválené dotace u oblasti podpory 1.1 ve výši cca 124,6 mil. Kč a u oblasti podpory 3.1 v hodnotě cca 21 mil. Kč. V současné době řídicí orgán poskytl dotaci 499 příjemcům. Její celková výše dosáhla cca 15,1 mld. Kč, což je v porovnání s celkovou alokací 71,7 %. Tato hodnota je v porovnání s ostatními regionálními operačními programy nejvyšší.

Proplacené prostředky příjemcům

Řídicí orgán proplatil příjemcům k 5. lednu 2011 celkem cca 9,5 mld. Kč (tj. 45,1 % z celkové alokace operačního programu). To je o cca 966,2 mil. Kč více než v minulém měsíci (listopad 2010). Zároveň

jde o druhý nejvyšší meziměsíční nárůst v objemu proplacených finančních prostředků příjemcům ve srovnání s ostatními regionálními operačními programy.

K 5. lednu 2011 bylo finančně ukončeno 318 projektů (to představuje cca 63 % ze všech schválených projektů) v hodnotě cca 7,5 mld. Kč, což znamená meziměsíční nárůst o 29 projektů v hodnotě cca 966,4 mil. Kč.

Certifikované výdaje předložené Evropské komisi

Certifikované výdaje předložené Evropské komisi dosahují k 5. lednu 2011 výše cca 7,1 mld. Kč (cca 33,8 % z celkové alokace). Ve srovnání s předchozím měsícem se tato hodnota nezměnila. Změna nebyla zaznamenána ani v objemu finančních prostředků předložených k certifikaci. Hodnota finančních prostředků předložených k certifikaci je shodně ve výši 7,1 mld. Kč a tvoří cca 33,8 % z celkové alokace operačního programu.

Tab. 43 - Údaje o projektech ROP Jihovýchod (EU a národní zdroje)

| Prioritní osa/ Oblast podpory | Podané žádosti | | Žádosti vyřazené z administrace | | Žádosti ve schvalovacím procesu | | Projekty s vydaným Rozhodnutím/ podepsanou Smlouvou | | Finančně ukončené projekty | |
|-------------------------------|-------------------|-----------------|---------------------------------|-----------------|---------------------------------|----------------|---|-----------------|----------------------------|----------------|
| | počet | mil. Kč | počet | mil. Kč | počet | mil. Kč | počet | mil. Kč | počet | mil. Kč |
| - | a | b | c | d | e | f | g | h | i | j |
| - | od počátku období | | od počátku období | | aktuální stav | | od počátku období | | od počátku období | |
| 1.1 | 92 | 6 439,2 | 4 | 143,9 | 14 | 1 125,0 | 74 | 5 030,8 | 58 | 3 467,8 |
| 1.2 | 47 | 1 182,8 | 14 | 257,8 | 1 | 69,9 | 32 | 838,0 | 12 | 328,9 |
| 1.3 | 4 | 1 010,8 | 0 | 0,0 | 0 | 0,0 | 4 | 1 488,7 | 1 | 538,8 |
| 1.4 | 70 | 1 102,9 | 40 | 584,0 | 3 | 60,1 | 27 | 438,8 | 18 | 199,7 |
| 1 | 213 | 9 735,8 | 58 | 985,7 | 18 | 1 255,0 | 137 | 7 796,2 | 89 | 4 535,2 |
| 2.1 | 259 | 6 300,8 | 150 | 2 565,9 | 12 | 2 061,9 | 97 | 1 642,5 | 54 | 620,9 |
| 2.2 | 191 | 653,4 | 110 | 311,8 | 14 | 54,1 | 67 | 285,1 | 30 | 84,7 |
| 2 | 450 | 6 954,2 | 260 | 2 877,6 | 26 | 2 115,9 | 164 | 1 927,7 | 84 | 705,6 |
| 3.1 | 43 | 1 478,0 | 4 | 195,3 | 12 | 500,4 | 27 | 758,7 | 6 | 108,7 |
| 3.2 | 127 | 4 758,0 | 64 | 3 061,9 | 0 | 0,0 | 63 | 1 696,0 | 49 | 1 040,4 |
| 3.3 | 315 | 4 729,9 | 238 | 3 940,2 | 0 | 0,0 | 77 | 789,5 | 67 | 582,3 |
| 3.4 | 26 | 2 034,0 | 2 | 64,9 | 1 | 432,6 | 23 | 1 436,3 | 18 | 410,9 |
| 3 | 511 | 12 999,8 | 308 | 7 262,2 | 13 | 933,0 | 190 | 4 680,5 | 140 | 2 142,3 |
| 4.1 | 4 | 498,8 | 0 | 0,0 | 0 | 0,0 | 4 | 498,8 | 3 | 98,8 |
| 4.2 | 5 | 245,8 | 1 | 74,2 | 0 | 0,0 | 4 | 171,6 | 2 | 24,3 |
| 4 | 9 | 744,6 | 1 | 74,2 | 0 | 0,0 | 8 | 670,4 | 5 | 123,1 |
| ROP JV | 1 183 | 30 434,4 | 627 | 11 199,7 | 57 | 4 304,0 | 499 | 15 074,8 | 318 | 7 506,2 |

Poznámka:

K datu generování je u ROP JV vedeno 6 nedokončených projektů v hodnotě 51,6 mil. Kč.

V meziměsíčním srovnání je u ROP JV v oblasti podpory 3.2 ve sloupci „Projekty s vydaným Rozhodnutím/ podepsanou Smlouvou“ evidován pokles objemu finančních prostředků (o 3,9 mil. Kč) bez změny počtu projektů. Příčinou je změna rozpočtu u jednoho projektu.

Zdroj: MSC2007 – 5. 11. 2011

Tab. 44 - Údaje o stavu čerpání finančních prostředků ROP Jihovýchod (EU a národní zdroje)

| Prioritní osa/ Oblast podpory | Celková alokace podpory 2007–2013 v mil. Kč | Podané žádosti | | Projekty s vydaným Rozhodnutím/ podepsanou Smlouvou | | Proplacené prostředky příjemcům | | Prostředky předložené k certifikaci | | Certifikované výdaje předložené EK | |
|----------------------------------|--|-----------------|--------------|---|-------------|---------------------------------|-------------|-------------------------------------|-------------|------------------------------------|-------------|
| | | v mil. Kč | % | v mil. Kč | % | v mil. Kč | % | v mil. Kč | % | v mil. Kč | % |
| - | a | b | b/a | c | c/a | d | d/a | e | e/a | f | f/a |
| 1.1 | 7 634,9 | 6 439,2 | 84,3 | 5 030,8 | 65,9 | 3 932,1 | 51,5 | 3 234,4 | 42,4 | 3 234,4 | 42,4 |
| 1.2 | 1 034,2 | 1 182,8 | 114,4 | 838,0 | 81,0 | 413,8 | 40,0 | 139,6 | 13,5 | 139,6 | 13,5 |
| 1.3 | 1 118,8 | 1 010,8 | 90,4 | 1 488,7 | 133,1 | 667,7 | 59,7 | 667,7 | 59,7 | 667,7 | 59,7 |
| 1.4 | 536,8 | 1 102,9 | 205,5 | 438,8 | 81,7 | 211,4 | 39,4 | 182,2 | 33,9 | 182,2 | 33,9 |
| 1 | 10 324,7 | 9 735,8 | 94,3 | 7 796,2 | 75,5 | 5 225,0 | 50,6 | 4 223,9 | 40,9 | 4 223,9 | 40,9 |
| 2.1 | 3 607,4 | 6 300,8 | 174,7 | 1 642,5 | 45,5 | 773,5 | 21,4 | 596,4 | 16,5 | 596,4 | 16,5 |
| 2.2 | 379,4 | 653,4 | 172,2 | 285,1 | 75,2 | 126,3 | 33,3 | 89,3 | 23,5 | 89,3 | 23,5 |
| 2 | 3 986,8 | 6 954,2 | 174,4 | 1 927,7 | 48,4 | 899,9 | 22,6 | 685,7 | 17,2 | 685,7 | 17,2 |
| 3.1 | 2 421,1 | 1 478,0 | 61,0 | 758,7 | 31,3 | 310,4 | 12,8 | 108,5 | 4,5 | 108,5 | 4,5 |
| 3.2 | 1 493,6 | 4 758,0 | 318,5 | 1 696,0 | 113,5 | 1 226,6 | 82,1 | 852,5 | 57,1 | 852,5 | 57,1 |
| 3.3 | 1 141,6 | 4 729,9 | 414,3 | 789,5 | 69,2 | 694,2 | 60,8 | 541,6 | 47,4 | 541,6 | 47,4 |
| 3.4 | 954,6 | 2 034,0 | 213,1 | 1 436,3 | 150,5 | 859,4 | 90,0 | 543,1 | 56,9 | 543,1 | 56,9 |
| 3 | 6 010,9 | 12 999,8 | 216,3 | 4 680,5 | 77,9 | 3 090,6 | 51,4 | 2 045,7 | 34,0 | 2 045,7 | 34,0 |
| 4.1 | 536,2 | 498,8 | 93,0 | 498,8 | 93,0 | 214,6 | 40,0 | 134,9 | 25,2 | 134,9 | 25,2 |
| 4.2 | 178,7 | 245,8 | 137,5 | 171,6 | 96,0 | 57,5 | 32,2 | 29,4 | 16,4 | 29,4 | 16,4 |
| 4 | 714,9 | 744,6 | 104,2 | 670,4 | 93,8 | 272,1 | 38,1 | 164,3 | 23,0 | 164,3 | 23,0 |
| ROP JV | 21 037,3 | 30 434,4 | 144,7 | 15 074,8 | 71,7 | 9 487,6 | 45,1 | 7 119,6 | 33,8 | 7 119,6 | 33,8 |

Poznámka:

V meziměsíčním srovnání u ROP JV v oblasti podpory 3.2 ve sloupci „Projekty s vydaným Rozhodnutím / podepsanou Smlouvou“ je evidován pokles objemu finančních prostředků (o 3,9 mil. Kč). Příčinou je změna rozpočtu jednoho projektu.

Měnový kurz: 1 EUR = 25,24 CZK - měsíční kurz převzatý z MSC2007, „Prostředky předložené k certifikaci“ a „Certifikované výdaje předložené EK“ jsou přepočteny kurzem v době zaúčtování v IS Viola, tj. kurz není shodný s aktuálním měsíčním kurzem.

Zdroj: MSC2007 – 5. 1. 2011

REGIONÁLNÍ OPERAČNÍ PROGRAM REGIONU SOUDRŽNOSTI STŘEDNÍ MORAVA

Tento ROP podporuje zajištění efektivní, flexibilní a bezpečné dopravní infrastruktury, zlepšení kvality života v regionu, zajištění kvalitních a dostupných sociálních služeb a zlepšení atraktivnosti regionu z hlediska cestovního ruchu. ROP Střední Morava je financován z ERDF.

Z územního hlediska jsou intervence ROP Střední Morava zaměřeny na celý region soudržnosti Střední Morava, tedy na Olomoucký a Zlínský kraj.

Úlohu Řídícího orgánu zastává Regionální rada regionu soudržnosti Střední Morava se sídlem v Olomouci. Více informací je uvedeno na internetových stránkách www.rr-strednimorava.cz.

Tab. 45 - Struktura ROP Střední Morava

| Číslo prioritní osy/ oblasti/ podoblasti podpory | Název prioritní osy/ oblasti/ podoblasti podpory | Podíl na celkové alokaci v % |
|--|--|---------------------------------------|
| 1 | Doprava | 38,8 |
| 1.1 / 1.1.1 | Doprava / Silnice II. a III. Třídy | 21,8 |
| 1.1 / 1.1.2 | Doprava / Letiště | |
| 1.2 / 1.2.1 | Veřejná doprava / Rozvoj integrovaného dopravního systému, přestupní terminály a zastávky | 13,9 |
| 1.2 / 1.2.2 | Veřejná doprava / Obnova vozidel železnic | |
| 1.2 / 1.2.3 | Veřejná doprava / Obnova drážních vozidel – trolejbusy a tramvaje | |
| 1.2 / 1.2.4 | Veřejná doprava / Obnova vozidel v systému veřejné dopravy | |
| 1.3 | Bezmotorová doprava | 3,1 |
| 2 | Integrovaný rozvoj a obnova regionu | 39,4 |
| 2.1 | Rozvoj regionálních center | 5,5 |
| 2.2 / 2.2.1 | Rozvoj měst / Fyzická revitalizace území | 16,9 |
| 2.2 / 2.2.2 | Rozvoj měst / Infrastruktura pro rozvoj sociálních služeb | |
| 2.2 / 2.2.3 | Rozvoj měst / Infrastruktura pro rozvoj vzdělávání | |
| 2.2 / 2.2.4 | Rozvoj měst / Infrastruktura pro rozvoj zdravotnictví | |
| 2.2 / 2.2.5 | Rozvoj měst / Infrastruktura pro rozvoj volnočasových aktivit | |
| 2.2 / 2.2.6 | Rozvoj měst / Rozvoj krizové infrastruktury | |
| 2.2 / 2.2.7 | Rozvoj měst / Úpravy infrastruktury s ohledem na integraci marginalizovaných skupin společnosti | |
| 2.2 / 2.2.8 | Rozvoj měst / Rozvoj finančních nástrojů a pilotní projekty | 14,6 |
| 2.3 / 2.3.1 | Rozvoj venkova / Fyzická revitalizace území | |
| 2.3 / 2.3.2 | Rozvoj venkova / Sociální infrastruktura | |
| 2.4 | Podpora podnikání | 2,4 |
| 3 | Cestovní ruch | 18,6 |
| 3.1 | Integrovaný rozvoj cestovního ruchu | 4,1 |
| 3.2 | Veřejná infrastruktura a služby | 4,1 |
| 3.3 / 3.3.1 | Podnikatelská infrastruktura a služby / Podnikatelská infrastruktura a služby na území definovaném oblastí podpory 3.1 | 9,3 |
| 3.3 / 3.3.2 | Podnikatelská infrastruktura a služby / Podnikatelská infrastruktura a služby na území definovaném oblastí podpory 3.2 | |
| 3.3 / 3.3.3 | Podnikatelská infrastruktura a služby / Aquaparky, golfová hřiště, kongresová centra a výstaviště | |
| 3.4 | Propagace a řízení | 1,1 |
| 4 | Technická pomoc | 3,3 |
| 4.1 | Podpora řídicích, implementačních a kontrolních úkolů řídicího orgánu | 2,2 |
| 4.2 | Podpora zvyšování absorpční kapacity regionu | 1,1 |

Zdroj: Programový dokument ROP SM

Pokrok v implementaci ROP Střední Morava v roce 2010

V průběhu roku 2010 žadatelé podali na řídicí orgán celkem 391 žádostí o dotaci v celkové výši cca 6,5 mld. Kč, což představuje meziroční nárůst o cca 35 %. Řídicí orgán podepsal s příjemci za uplynulý rok celkem 16 Smluv o poskytnutí dotace v hodnotě cca 1 mld. Kč. To znamená, že meziročně došlo k nárůstu schválených finančních prostředků o cca 12,4 %. Od počátku programového období bylo k 5. lednu 2011 na účty příjemců proplaceno celkem cca 8,3 mld. Kč. Z toho jen za loňský rok 2010 byly příjemcům proplaceny cca 4 mld. Kč (48,5 % z celkové částky proplacených prostředků). Objem certifikovaných výdajů se v roce 2010 zvýšil o cca 5,1 mld. Kč (k 5. lednu 2011 dosahuje hodnota certifikovaných výdajů cca 6,4 mld. Kč).

Realizace ROP Střední Morava

Od počátku programového období bylo k 5. lednu 2011 podáno celkem 1 334 žádostí v hodnotě téměř 25 mld. Kč – 127,1 % z celkové alokace. S příjemci bylo podepsáno 436 Smluv v celkové hodnotě cca 9,3 mld. Kč – 47,3 % z celkové alokace. Ke stejnému datu bylo příjemcům na jejich účty proplaceno cca 8,3 mld. Kč – 42 % z celkové alokace a certifikovány byly výdaje ve výši cca 6,4 mld. Kč – 32,6 % z celkové alokace.

Podané žádosti

V meziměsíčním srovnání se počet podaných žádostí nezměnil. Řídicí orgán k 5. lednu 2011 obdržel celkem 1 334 žádostí s požadavky na získání dotace ve výši cca 25 mld. Kč. Celkový objem požadovaných finančních prostředků tak převyšuje celkovou alokaci o více než 27 %. Harmonogram výzev na rok 2011 řídicí orgán zatím nezveřejnil na svých internetových stránkách.

Projekty s podepsanou Smlouvou o poskytnutí dotace

V průběhu měsíce prosince 2010 nebyla zaznamenána změna v počtu schválených projektů. Celkový objem schválené dotace tak představuje k 5. lednu 2011 cca 9,3 mld. Kč, což tvoří cca 47,3 % z alokace na operační program. Tato hodnota řadí řídicí orgán na šesté místo ve srovnání s ostatními regionálními operačními programy.

Proplacené prostředky příjemcům

Meziměsíční nárůst byl zaznamenán v objemu proplacených finančních prostředků. Zatímco ke dni 3. prosince 2010 bylo příjemcům proplaceno cca 7,8 mld. Kč, k 5. lednu 2011 se objem proplacených finančních prostředků zvýšil o cca 424,2 mil. Kč na téměř cca 8,3 mld. Kč. Celkový objem proplacených finančních prostředků tvoří cca 42 % z celkové alokace. Tato hodnota řadí řídicí orgán na třetí místo ve srovnání s ostatními regionálními operačními programy.

K 5. lednu 2011 bylo finančně ukončeno 391 projektů v hodnotě cca 7,1 mld. Kč (tj. cca 89 % z celkového počtu schválených projektů).

Certifikované výdaje předložené Evropské komisi

Certifikované výdaje předložené Evropské komisi k 5. lednu 2011 dosahují výše cca 6,4 mld. Kč (32,6 % z celkové alokace). Ve srovnání s předchozím měsícem (listopad 2010) se tato hodnota zvýšila, a to o cca 973,4 mil. Kč. V objemu prostředků předložených k certifikaci změna zaznamenaná nebyla. Celkem jde o částku 6,4 mld. Kč. Tato hodnota tvoří cca 32,6 % z celkové alokace operačního programu, tzn. že všechny prostředky předložené k certifikaci PCO certifikoval.

Tab. 46 - Údaje o projektech ROP Střední Morava (EU a národní zdroje)

| Prioritní osa/ Oblast podpory | Podané žádosti | | Žádosti vyřazené z administrace | | Žádosti ve schvalovacím procesu | | Projekty s vydaným Rozhodnutím/ podepsanou Smlouvou | | Finančně ukončené projekty | |
|-------------------------------|-------------------|-----------------|---------------------------------|-----------------|---------------------------------|----------------|---|----------------|----------------------------|----------------|
| | počet | mil. Kč | počet | mil. Kč | počet | mil. Kč | počet | mil. Kč | počet | mil. Kč |
| - | a | b | c | d | e | f | g | h | i | j |
| - | od počátku období | | od počátku období | | aktuální stav | | od počátku období | | od počátku období | |
| 1.1 | 81 | 3 516,0 | 12 | 431,3 | 13 | 466,9 | 56 | 2 541,4 | 50 | 2 033,6 |
| 1.2 | 51 | 2 278,7 | 13 | 159,3 | 26 | 1 645,9 | 12 | 428,6 | 12 | 428,6 |
| 1.3 | 47 | 828,6 | 10 | 153,4 | 6 | 75,5 | 31 | 570,4 | 30 | 444,2 |
| 1 | 179 | 6 623,3 | 35 | 744,0 | 45 | 2 188,3 | 99 | 3 540,4 | 92 | 2 906,4 |
| 2.1 | 8 | 676,9 | 0 | 0,0 | 7 | 213,5 | 1 | 389,4 | 0 | 0,0 |
| 2.2 | 244 | 4 885,5 | 135 | 2 519,1 | 51 | 932,4 | 58 | 1 384,5 | 54 | 1 181,9 |
| 2.3 | 486 | 5 911,1 | 270 | 3 372,2 | 56 | 652,8 | 160 | 1 851,4 | 157 | 1 812,5 |
| 2.4 | 13 | 132,1 | 6 | 87,2 | 0 | 0,0 | 7 | 43,1 | 7 | 43,1 |
| 2 | 751 | 11 605,6 | 411 | 5 978,5 | 114 | 1 798,7 | 226 | 3 668,4 | 218 | 3 037,5 |
| 3.1 | 66 | 1 420,0 | 24 | 818,5 | 25 | 250,0 | 17 | 343,4 | 13 | 179,7 |
| 3.2 | 68 | 1 017,1 | 38 | 591,8 | 12 | 159,5 | 18 | 252,7 | 17 | 192,9 |
| 3.3 | 241 | 3 721,1 | 135 | 1 968,9 | 52 | 714,3 | 54 | 1 030,3 | 36 | 481,9 |
| 3.4 | 13 | 215,6 | 0 | 0,0 | 5 | 98,9 | 8 | 114,8 | 7 | 106,3 |
| 3 | 388 | 6 373,8 | 197 | 3 379,2 | 94 | 1 222,6 | 97 | 1 741,1 | 73 | 960,8 |
| 4.1 | 5 | 252,8 | 0 | 0,0 | 0 | 0,0 | 5 | 252,8 | 3 | 146,8 |
| 4.2 | 11 | 124,3 | 0 | 0,0 | 2 | 28,7 | 9 | 93,1 | 5 | 54,9 |
| 4 | 16 | 377,0 | 0 | 0,0 | 2 | 28,7 | 14 | 345,8 | 8 | 201,7 |
| ROP SM | 1 334 | 24 979,8 | 643 | 10 101,7 | 255 | 5 238,4 | 436 | 9 295,7 | 391 | 7 106,5 |

Poznámka:

V ROP SM jsou evidovány 3 nedokončené projekty za 18,0 mil. Kč.

V meziměsíčním srovnání je u ROP SM v oblasti podpory 2.2, 3.1 a 3.2 ve sloupci „Projekty s vydaným Rozhodnutím/ podepsanou Smlouvou“ evidován pokles finančních prostředků (o 0,6 mil. Kč, 2,8 mil. Kč a 0,4 mil. Kč) bez změny počtu projektů. Příčinou je změna rozpočtu u jednoho projektu v oblasti podpory 2.2 a 3.3 a u dvou projektů v oblasti podpory 3.1.

Zdroj: MSC2007 – 5. 1. 2011

Tab. 47 - Údaje o stavu čerpání finančních prostředků ROP Střední Morava (EU a národní zdroje)

| Prioritní osa/ Oblast podpory | Celková alokace podpory 2007–2013 v mil. Kč | Podané žádosti | | Projekty s vydaným Rozhodnutím/ podepsanou Smlouvou | | Proplacené prostředky příjemcům | | Prostředky předložené k certifikaci | | Certifikované výdaje předložené EK | |
|-------------------------------|--|-----------------|--------------|---|-------------|---------------------------------|-------------|-------------------------------------|-------------|------------------------------------|-------------|
| | | v mil. Kč | % | v mil. Kč | % | v mil. Kč | % | v mil. Kč | % | v mil. Kč | % |
| - | a | b | b/a | c | c/a | d | d/a | e | e/a | f | f/a |
| 1.1 | 4 475,5 | 3 516,0 | 78,6 | 2 541,4 | 56,8 | 2 129,1 | 47,6 | 1 724,7 | 38,5 | 1 724,7 | 38,5 |
| 1.2 | 1 957,7 | 2 278,7 | 116,4 | 428,6 | 21,9 | 424,5 | 21,7 | 330,7 | 16,9 | 330,7 | 16,9 |
| 1.3 | 754,5 | 828,6 | 109,8 | 570,4 | 75,6 | 511,8 | 67,8 | 412,8 | 54,7 | 412,8 | 54,7 |
| 1 | 7 187,7 | 6 623,3 | 92,1 | 3 540,4 | 49,3 | 3 065,4 | 42,6 | 2 468,2 | 34,3 | 2 468,2 | 34,3 |
| 2.1 | 1 072,8 | 676,9 | 63,1 | 389,4 | 36,3 | 343,5 | 32,0 | 216,1 | 20,1 | 216,1 | 20,1 |
| 2.2 | 3 868,5 | 4 885,5 | 126,3 | 1 384,5 | 35,8 | 1 254,2 | 32,4 | 939,3 | 24,3 | 939,3 | 24,3 |
| 2.3 | 2 879,2 | 5 911,1 | 205,3 | 1 851,4 | 64,3 | 1 809,8 | 62,9 | 1 605,3 | 55,8 | 1 605,3 | 55,8 |
| 2.4 | 194,2 | 132,1 | 68,0 | 43,1 | 22,2 | 42,1 | 21,7 | 32,2 | 16,6 | 32,2 | 16,6 |
| 2 | 8 014,7 | 11 605,6 | 144,8 | 3 668,4 | 45,8 | 3 449,6 | 43,0 | 2 792,9 | 34,8 | 2 792,9 | 34,8 |
| 3.1 | 830,8 | 1 420,0 | 170,9 | 343,4 | 41,3 | 301,9 | 36,3 | 167,9 | 20,2 | 167,9 | 20,2 |
| 3.2 | 748,3 | 1 017,1 | 135,9 | 252,7 | 33,8 | 237,4 | 31,7 | 201,3 | 26,9 | 201,3 | 26,9 |
| 3.3 | 2 005,4 | 3 721,1 | 185,6 | 1 030,3 | 51,4 | 773,2 | 38,6 | 554,6 | 27,7 | 554,6 | 27,7 |
| 3.4 | 218,0 | 215,6 | 98,9 | 114,8 | 52,7 | 106,9 | 49,1 | 61,3 | 28,1 | 61,3 | 28,1 |
| 3 | 3 802,5 | 6 373,8 | 167,6 | 1 741,1 | 45,8 | 1 419,5 | 37,3 | 985,1 | 25,9 | 985,1 | 25,9 |
| 4.1 | 436,3 | 252,8 | 57,9 | 252,8 | 57,9 | 252,8 | 57,9 | 126,1 | 28,9 | 126,1 | 28,9 |
| 4.2 | 213,4 | 124,3 | 58,2 | 93,1 | 43,6 | 67,1 | 31,4 | 32,6 | 15,3 | 32,6 | 15,3 |
| 4 | 649,7 | 377,0 | 58,0 | 345,8 | 53,2 | 319,8 | 49,2 | 158,7 | 24,4 | 158,7 | 24,4 |
| ROP SM | 19 654,6 | 24 979,8 | 127,1 | 9 295,7 | 47,3 | 8 254,3 | 42,0 | 6 404,9 | 32,6 | 6 404,9 | 32,6 |

Poznámka:

V meziměsíčním srovnání je u ROP SM v oblasti podpory 2.2, 3.1 a 3.2 ve sloupci „Projekty s vydaným Rozhodnutím/ podepsanou Smlouvou“ evidován pokles finančních prostředků (o 0,6 mil. Kč, 2,8 mil. Kč a 0,4 mil. Kč). Příčinou je změna rozpočtu u jednoho projektu v oblasti podpory 2.2 a 3.3 a u dvou projektů v oblasti podpory 3.1. Dále je v oblasti podpory 1.1 ve sloupci „Prostředky předložené k certifikaci“ zaznamenán úbytek finančních prostředků o 1,96 mil. Kč, což souvisí s opravou duplicitního záznamu do informačního systému ŘO.

Měnový kurz: 1 EUR = 25,24 CZK - měsíční kurz převzatý z MSC2007, „Prostředky předložené k certifikaci“ a „Certifikované výdaje předložené EK“ jsou přepočteny kurzem v době zaúčtování v IS Viola, tj. kurz není shodný s aktuálním měsíčním kurzem.

Zdroj: MSC2007 – 5. 11. 2011

REGIONÁLNÍ OPERAČNÍ PROGRAM REGIONU SOUDRŽNOSTI SEVEROVÝCHOD

Tento ROP se soustředí na zkvalitnění dopravní infrastruktury a zlepšení dostupnosti celého území regionu, na rozvoj městských oblastí a zvýšení přitažlivosti venkovských oblastí, rozvoj podnikatelské infrastruktury a na zvyšování kvality služeb v oblasti cestovního ruchu. ROP Severovýchod je financován z ERDF.

Z územního hlediska jsou intervence ROP Severovýchod zaměřeny na celý region soudržnosti Severovýchod, tedy na Liberecký, Královehradecký a Pardubický kraj.

Úlohu Řídícího orgánu zastává Regionální rada regionu soudržnosti Severovýchod se sídlem v Hradci Králové. Podrobnější informace jsou uvedeny na internetových stránkách www.rada-severovychod.cz.

Tab. 48 - Struktura ROP Severovýchod

| Číslo prioritní osy/ oblasti podpory | Název prioritní osy / oblasti podpory | Podíl na celkové alokaci v % |
|---|--|---------------------------------------|
| 1 | Rozvoj dopravní infrastruktury | 37,0 |
| 1.1 | Rozvoj regionální silniční dopravní infrastruktury | 22,5 |
| 1.2 | Podpora projektů zlepšujících dopravní obslužnost území | 12,6 |
| 1.3 | Rozvoj mezinárodních letišť | 1,9 |
| 2 | Rozvoj městských a venkovských oblastí | 34,0 |
| 2.1 | Rozvoj regionálních center | 13,3 |
| 2.2 | Rozvoj měst | 13,9 |
| 2.3 | Rozvoj venkova | 6,8 |
| 3 | Cestovní ruch | 22,0 |
| 3.1 | Rozvoj základní infrastruktury a doprovodných aktivit v oblasti cestovního ruchu | 20,2 |
| 3.2 | Marketingové a koordinační aktivity v oblasti cestovního ruchu | 1,8 |
| 4 | Rozvoj podnikatelských aktivit | 4,0 |
| 4.1 | Podpora rozvoje infrastruktury pro podnikání | 3,4 |
| 4.2 | Podpora rozvoje spolupráce se středními školami a učilišti, dalšími regionálními vzdělávacími institucemi a úřady práce, rozvoj inovačních aktivit v regionu | 0,6 |
| 5 | Technická pomoc | 3,0 |
| 5.1 | Podpora aktivit spojených s realizací a řízením ROP | 2,7 |
| 5.2 | Podpora absorpční kapacity regionu NUTS II Severovýchod | 0,3 |

Zdroj: Programový dokument ROP SV

Pokrok v implementaci ROP Severovýchod v roce 2010

V průběhu roku 2010 žadatelé podali na řídicí orgán celkem 94 žádostí o dotaci v celkové výši cca 5,8 mld. Kč, což představuje meziroční nárůst o cca 19 %. Řídicí orgán podepsal s příjemci za uplynulý rok celkem 56 Smluv o poskytnutí dotace v hodnotě cca 3,3 mld. Kč. To znamená, že meziročně došlo k nárůstu schválených finančních prostředků o cca 31,6 %. Od počátku programového období bylo k 5. lednu 2011 na účty příjemců proplaceno celkem cca 8,9 mld. Kč. Z toho jen za loňský rok 2010 bylo příjemcům proplaceno cca 5,1 mld. Kč (56,8 % z celkové částky proplacených prostředků). Objem certifikovaných výdajů se v roce 2010 zvýšil o cca 5,3 mld. Kč (k 5. lednu 2011 dosahuje hodnota certifikovaných výdajů cca 6,1 mld. Kč).

Realizace ROP Severovýchod

Od počátku programového období bylo k 5. lednu 2011 podáno celkem 1 129 žádostí v hodnotě cca 35,9 mld. Kč – 183,2 % z celkové alokace. S příjemci bylo podepsáno 395 Smluv v celkové hodnotě cca 13,7 mld. Kč – 69,9 % z celkové alokace. Ke stejnému datu bylo příjemcům na jejich účty proplaceno cca 8,9 mld. Kč – 45,4 % z celkové alokace a certifikovány byly výdaje ve výši cca 6,1 mld. Kč – 30,9 % z celkové alokace.

Podané žádosti

Řídicí orgán zaregistroval v průběhu sledovaného období (prosinec 2010) jednu žádost v oblasti podpory 2.1 v celkové hodnotě cca 161,4 mil. Kč. Objem požadovaných finančních prostředků ve všech podaných žádostech nyní převyšuje celkovou alokaci o více než 80 %. V roce 2011 řídicí orgán zatím neplánuje vyhlásit další výzvy (není zde zahrnuta výzva na oblast podpory 2.1 a technickou pomoc).

Projekty s podepsanou Smlouvou o poskytnutí dotace

V porovnání s předchozím měsícem (listopad 2010) se celkový počet projektů s podepsanou Smlouvou zvýšil o 23 projektů v hodnotě cca 1 mld. Kč. Navýšení bylo způsobeno novými schválenými projekty v oblasti podpory 1.1 (22 projektů) a oblasti podpory 2.1 (jeden projekt v hodnotě cca 6,2 mil. Kč). Celkový objem schválené dotace činí cca 13,7 mld. Kč. Tato hodnota tvoří k 5. lednu 2011 cca 69,9 % z celkové alokace, čímž se řídicí orgán řadí na druhé místo ve srovnání s ostatními regionálními operačními programy.

Proplacené prostředky příjemcům

Objem proplacených finančních prostředků meziměsíčně významně vzrostl. Zatímco k datu 3. prosince 2010 bylo proplaceno cca 7,4 mld. Kč, k 5. lednu 2011 se objem proplacených finančních prostředků zvýšil o téměř 1,5 mld. Kč (o cca 20 %) na cca 8,9 mld. Kč. K 5. lednu 2011 objem

proplacených finančních prostředků činí cca 45,4 % z celkové alokace, to je nejvyšší hodnota v porovnání s ostatními regionálními operačními programy.

K 5. lednu 2011 bylo finančně ukončeno 215 projektů v hodnotě cca 5,1 mld. Kč (tj. cca 58 % z celkového počtu schválených projektů).

Certifikované výdaje předložené Evropské komisi

Certifikované výdaje předložené Evropské komisi dosahují výše cca 6,1 mld. Kč (30,9 % z celkové alokace). V porovnání s předchozím měsícem se tato hodnota nezměnila. Změna nebyla zaznamenána ani v objemu finančních prostředků předložených k certifikaci. Objem finančních prostředků předložených k certifikaci dosáhl hodnoty 6,1 mld. Kč (30,9 % z celkové alokace operačního programu), tzn. že PCO certifikoval všechny výdaje, které řídicí orgán předložil k certifikaci.

Tab. 49 - Údaje o projektech ROP Severovýchod (EU a národní zdroje)

| Prioritní osa/ Oblast podpory | Podané žádosti | | Žádosti vyřazené z administrace | | Žádosti ve schvalovacím procesu | | Projekty s vydaným Rozhodnutím/ podepsanou Smlouvou | | Finančně ukončené projekty | |
|-------------------------------|-------------------|-----------------|---------------------------------|-----------------|---------------------------------|----------------|---|-----------------|----------------------------|----------------|
| | počet | mil. Kč | počet | mil. Kč | počet | mil. Kč | počet | mil. Kč | počet | mil. Kč |
| - | a | b | c | d | e | f | g | h | i | j |
| - | od počátku období | | od počátku období | | aktuální stav | | od počátku období | | od počátku období | |
| 1.1 | 73 | 4 025,2 | 3 | 240,5 | 0 | 0,0 | 70 | 3 756,9 | 43 | 2 019,6 |
| 1.2 | 51 | 4 434,6 | 16 | 511,4 | 14 | 1 572,7 | 21 | 2 260,4 | 14 | 375,9 |
| 1.3 | 1 | 252,0 | 0 | 0,0 | 1 | 252,0 | 0 | 0,0 | 0 | 0,0 |
| 1 | 125 | 8 711,8 | 19 | 751,9 | 15 | 1 824,7 | 91 | 6 017,2 | 57 | 2 395,5 |
| 2.1 | 18 | 1 203,5 | 2 | 533,3 | 5 | 320,9 | 11 | 331,5 | 1 | 35,6 |
| 2.2 | 169 | 7 777,3 | 104 | 4 445,8 | 0 | 0,0 | 65 | 3 229,1 | 30 | 946,3 |
| 2.3 | 268 | 5 394,5 | 167 | 3 726,8 | 0 | 0,0 | 101 | 1 633,9 | 56 | 651,8 |
| 2 | 455 | 14 375,4 | 273 | 8 705,9 | 5 | 320,9 | 177 | 5 194,5 | 87 | 1 633,8 |
| 3.1 | 369 | 10 849,3 | 244 | 6 401,1 | 78 | 2 744,7 | 47 | 1 566,0 | 24 | 771,5 |
| 3.2 | 66 | 454,7 | 17 | 163,8 | 34 | 177,3 | 15 | 100,4 | 5 | 24,0 |
| 3 | 435 | 11 304,0 | 261 | 6 564,9 | 112 | 2 922,0 | 62 | 1 666,4 | 29 | 795,5 |
| 4.1 | 31 | 775,1 | 14 | 311,5 | 1 | 54,0 | 16 | 381,8 | 2 | 35,8 |
| 4.2 | 47 | 312,9 | 3 | 23,4 | 31 | 226,2 | 13 | 59,4 | 11 | 44,9 |
| 4 | 78 | 1 088,0 | 17 | 335,0 | 32 | 280,2 | 29 | 441,2 | 13 | 80,8 |
| 5.1 | 35 | 414,0 | 0 | 0,0 | 0 | 0,0 | 35 | 339,7 | 29 | 194,4 |
| 5.2 | 1 | 56,3 | 0 | 0,0 | 0 | 0,0 | 1 | 56,2 | 0 | 0,0 |
| 5 | 36 | 470,2 | 0 | 0,0 | 0 | 0,0 | 36 | 396,0 | 29 | 194,4 |
| ROP SV | 1 129 | 35 949,4 | 570 | 16 357,7 | 164 | 5 347,8 | 395 | 13 715,3 | 215 | 5 100,0 |

Poznámka:

U ROP SV jsou k datu generování evidovány 4 nedokončené projekty v hodnotě 81,4 mil. Kč.

V meziměsíčním srovnání je u ROP SV v oblasti podpory 2.2, 3.1 a 3.2 ve sloupci „Projekty s vydaným Rozhodnutím/ podepsanou Smlouvou“ evidován pokles finančních prostředků (o 12,9 mil. Kč, 0,9 mil. Kč a 10,6 mil. Kč) bez změny počtu projektů. Příčinou je snížení celkových způsobilých výdajů u 4 projektů v oblasti podpory 2.2 a vždy u jednoho projektu ve zbývajících dvou oblastech formou dodatků ke Smlouvám.

Zdroj: MSC2007 – 5. 11. 2011

Tab. 50 - Údaje o stavu čerpání finančních prostředků ROP Severovýchod (EU a národní zdroje)

| Prioritní osa/ Oblast podpory | Celková alokace podpory 2007–2013 v mil. Kč | Podané žádosti | | Projekty s vydaným Rozhodnutím/ podepsanou Smlouvou | | Proplacené prostředky příjemcům | | Prostředky předložené k certifikaci | | Certifikované výdaje předložené EK | |
|-------------------------------|--|-----------------|--------------|---|-------------|---------------------------------|-------------|-------------------------------------|-------------|------------------------------------|-------------|
| | | v mil. Kč | % | v mil. Kč | % | v mil. Kč | % | v mil. Kč | % | v mil. Kč | % |
| - | a | b | b/a | c | c/a | d | d/a | e | e/a | f | f/a |
| 1.1 | 4 439,2 | 4 025,2 | 90,7 | 3 756,9 | 84,6 | 3 369,9 | 75,9 | 1 956,7 | 44,1 | 1 956,7 | 44,1 |
| 1.2 | 2 472,7 | 4 434,6 | 179,3 | 2 260,4 | 91,4 | 574,2 | 23,2 | 477,6 | 19,3 | 477,6 | 19,3 |
| 1.3 | 360,6 | 252,0 | 69,9 | 0,0 | 0,0 | 0,0 | 0,0 | 0,0 | 0,0 | 0,0 | 0,0 |
| 1 | 7 272,5 | 8 711,8 | 119,8 | 6 017,2 | 82,7 | 3 944,1 | 54,2 | 2 434,3 | 33,5 | 2 434,3 | 33,5 |
| 2.1 | 2 584,9 | 1 203,5 | 46,6 | 331,5 | 12,8 | 113,3 | 4,4 | 26,1 | 1,0 | 26,1 | 1,0 |
| 2.2 | 2 745,4 | 7 777,3 | 283,3 | 3 229,1 | 117,6 | 2 174,3 | 79,2 | 1 581,3 | 57,6 | 1 581,3 | 57,6 |
| 2.3 | 1 336,1 | 5 394,5 | 403,7 | 1 633,9 | 122,3 | 1 021,8 | 76,5 | 666,1 | 49,9 | 666,1 | 49,9 |
| 2 | 6 666,4 | 14 375,4 | 215,6 | 5 194,5 | 77,9 | 3 309,3 | 49,6 | 2 273,6 | 34,1 | 2 273,6 | 34,1 |
| 3.1 | 3 966,7 | 10 849,3 | 273,5 | 1 566,0 | 39,5 | 1 168,1 | 29,4 | 986,7 | 24,9 | 986,7 | 24,9 |
| 3.2 | 344,0 | 454,7 | 132,2 | 100,4 | 29,2 | 69,1 | 20,1 | 60,4 | 17,6 | 60,4 | 17,6 |
| 3 | 4 310,7 | 11 304,0 | 262,2 | 1 666,4 | 38,7 | 1 237,2 | 28,7 | 1 047,1 | 24,3 | 1 047,1 | 24,3 |
| 4.1 | 664,0 | 775,1 | 116,7 | 381,8 | 57,5 | 124,7 | 18,8 | 85,4 | 12,9 | 85,4 | 12,9 |
| 4.2 | 118,0 | 312,9 | 265,3 | 59,4 | 50,4 | 51,3 | 43,5 | 51,3 | 43,5 | 51,3 | 43,5 |
| 4 | 781,9 | 1 088,0 | 139,1 | 441,2 | 56,4 | 176,1 | 22,5 | 136,7 | 17,5 | 136,7 | 17,5 |
| 5.1 | 520,9 | 414,0 | 79,5 | 339,7 | 65,2 | 224,4 | 43,1 | 163,4 | 31,4 | 163,4 | 31,4 |
| 5.2 | 67,2 | 56,3 | 83,6 | 56,2 | 83,6 | 18,8 | 27,9 | 15,0 | 22,2 | 15,0 | 22,2 |
| 5 | 588,1 | 470,2 | 80,0 | 396,0 | 67,3 | 243,1 | 41,3 | 178,4 | 30,3 | 178,4 | 30,3 |
| ROP SV | 19 619,7 | 35 949,4 | 183,2 | 13 715,3 | 69,9 | 8 909,9 | 45,4 | 6 070,1 | 30,9 | 6 070,1 | 30,9 |

Poznámka:

V meziměsíčním srovnání je u ROP SV v oblasti podpory 2.2, 3.1 a 3.2 ve sloupci „Projekty s vydaným Rozhodnutím/ podepsanou Smlouvou“ evidován pokles finančních prostředků (o 12,9 mil. Kč, 0,9 mil. Kč a 10,6 mil. Kč). Příčinou je snížení celkových způsobilých výdajů u 4 projektů v oblasti podpory 2.2 a vždy u jednoho projektu ve zbývajících dvou oblastech formou dodatků ke Smlouvám.

Měnový kurz: 1 EUR = 25,24 CZK - měsíční kurz převzatý z MSC2007, „Prostředky předložené k certifikaci“ a „Certifikované výdaje předložené EK“ jsou přepočteny kurzem v době zaúčtování v IS Viola, tj. kurz není shodný s aktuálním měsíčním kurzem.

Zdroj: MSC2007 – 5. 1. 2011

REGIONÁLNÍ OPERAČNÍ PROGRAM REGIONU SOUDRŽNOSTI JIHOZÁPAD

Tento ROP je zaměřen na zlepšení dopravní dostupnosti obcí a měst regionu, rozvoj infrastruktury veřejné hromadné dopravy regionu, zvyšování kvality života obyvatel v oblastech vzdělávání, sociálních služeb a zdravotnické péče či využití kulturního dědictví k rozvoji cestovního ruchu. ROP Jihozápad je financován z ERDF.

Z územního hlediska jsou intervence ROP Jihozápad zaměřeny na celý region soudržnosti Jihozápad, tedy na Plzeňský a Jihočeský kraj.

Úlohu Řídícího orgánu zastává Regionální rada regionu soudržnosti Jihozápad se sídlem v Českých Budějovicích. Podrobnější informace jsou uvedeny na internetových stránkách www.rr-jihozapad.cz.

Tab. 51 - Struktura ROP Jihozápad

| Číslo prioritní osy/ oblasti podpory | Název prioritní osy/ oblasti podpory | Podíl na celkové alokaci v % |
|---|---|---------------------------------------|
| 1 | Dostupnost center | 44,5 |
| 1.1 | Modernizace regionální silniční sítě | 30,7 |
| 1.2 | Rozvoj infrastruktury pro veřejnou dopravu | 0,9 |
| 1.3 | Modernizace vozového parku veřejné dopravy | 3,6 |
| 1.4 | Rozvoj regionálních letišť | 3,1 |
| 1.5 | Rozvoj místních komunikací | 6,2 |
| 2 | Stabilizace a rozvoj měst a obcí | 32,5 |
| 2.1 | Integrované projekty rozvojových center | 6,6 |
| 2.2 | Rozvojové projekty spádových center | 5,6 |
| 2.3 | Revitalizace částí měst a obcí | 3,4 |
| 2.4 | Rozvoj infrastruktury základního, středního a vyššího odborného školství | 5,3 |
| 2.5 | Rozvoj infrastruktury pro sociální integraci | 4,1 |
| 2.6 | Rozvoj zdravotnické péče | 7,5 |
| 3 | Rozvoj cestovního ruchu | 20,0 |
| 3.1 | Rozvoj infrastruktury cestovního ruchu | 13,6 |
| 3.2 | Revitalizace památek a využití kulturního dědictví v rozvoji cestovního ruchu | 5,2 |
| 3.3 | Rozvoj služeb cestovního ruchu, marketingu a produktů cestovního ruchu | 1,2 |
| 4 | Technická pomoc | 3,0 |
| 4.1 | Podpora řídicích, implementačních a kontrolních úkolů řídicího orgánu | 2,8 |
| 4.2 | Podpora zvyšování absorpční kapacity regionu | 0,2 |

Zdroj: Programový dokument ROP JZ

Pokrok v implementaci ROP Jihozápad v roce 2010

V průběhu roku 2010 žadatelé podali na řídicí orgán celkem 181 žádostí o dotaci v celkové výši cca 6,6 mld. Kč, což představuje meziroční nárůst o cca 16,6 %. Řídicí orgán podepsal s příjemci za uplynulý rok celkem 51 Smluv o poskytnutí dotace v hodnotě cca 2,7 mld. Kč. To znamená, že meziročně došlo k nárůstu schválených finančních prostředků o cca 38,7 %. Od počátku programového období bylo k 5. lednu 2011 na účty příjemců proplaceno celkem cca 5,5 mld. Kč. Z toho jen za loňský rok 2010 bylo příjemcům proplaceno cca 3,2 mld. Kč (58,4 % z celkové částky proplacených prostředků). Objem certifikovaných výdajů se v roce 2010 nezměnil a je shodný s hodnotou vykazovanou k 5. lednu 2011. Jde o částku cca 660,6 mil. Kč.

Realizace ROP Jihozápad

Od počátku programového období bylo k 5. lednu 2011 podáno celkem 2 349 žádostí v hodnotě cca 46,7 mld. Kč – 253,5 % z celkové alokace. S příjemci bylo dosud podepsáno 393 Smluv v celkové hodnotě cca 9,7 mld. Kč – 52,8 % z celkové alokace. Ke stejnému datu bylo příjemcům na jejich účty proplaceno cca 5,5 mld. Kč – 29,9 % z celkové alokace a certifikovány byly výdaje ve výši cca 660,6 mil. Kč – 3,6 % z celkové alokace.

Podané žádosti

V průběhu měsíce prosince 2010 se počet podaných žádostí zvýšil o tři žádosti, což vyvolalo nárůst v objemu požadovaných finančních prostředků o cca 600 mil. Kč. Objem požadovaných finančních prostředků k 5. lednu 2011 převyšuje celkovou alokaci na operační program o více než 150 %, což je nejvyšší procento ve srovnání s ostatními regionálními operačními programy. V roce 2011 řídicí orgán plánuje vyhlásit další výzvy s celkovým objemem alokace téměř cca 1,7 mld. Kč. Nejvíce finančních prostředků je pro nové výzvy vyčleněno na rozvoj dopravní infrastruktury (oblast podpory 1.1), a to cca 1 mld. Kč.

Projekty s podepsanou Smlouvou o poskytnutí dotace

Ve srovnání s předchozím měsícem (listopad 2010) byly podepsány Smlouvy s 30 příjemci. Objem schválené dotace za uplynulý měsíc vzrostl o cca 1,5 mld. Kč, tedy o cca 18 %. Za celý operační program bylo schváleno k 5. lednu 2011 celkem 393 projektů v hodnotě cca 9,7 mld. Kč. Jde o částku, která tvoří cca 52,8 % z celkové alokace operačního programu.

Proplacené prostředky příjemcům

Meziměsíční nárůst byl zaznamenán v objemu proplacených finančních prostředků, a to o cca 1,1 mld. Kč na celkovou částku 5,5 mld. Kč. K 5. lednu 2011 tvoří objem proplacených

finančních prostředků cca 29,9 % z celkové alokace, čímž se řídicí orgán umístil na pátém místě ve srovnání s ostatními regionálními operačními programy.

K 5. lednu 2011 bylo finančně ukončeno 259 projektů v hodnotě téměř 5 mld. Kč (tj. 66 % z celkového počtu schválených projektů).

Certifikované výdaje předložené Evropské komisi

Certifikované výdaje předložené Evropské komisi dosahují výše cca 660,6 mil. Kč (3,6 % z celkové alokace) a tento stav zůstal ve srovnání s předchozím měsícem neměnný. Taktéž je tomu v případě finančních prostředků předložených k certifikaci, jejichž celková částka je ve výši cca 2,6 mld. Kč (14 % z celkové alokace).

Tab. 52 - Údaje o projektech ROP Jihozápad (EU a národní zdroje)

| Prioritní osa/ Oblast podpory | Podané žádosti | | Žádosti vyřazené z administrace | | Žádosti ve schvalovacím procesu | | Projekty s vydaným Rozhodnutím/ podepsanou Smlouvou | | Finančně ukončené projekty | |
|-------------------------------|-------------------|-----------------|---------------------------------|-----------------|---------------------------------|----------------|---|----------------|----------------------------|----------------|
| | počet | mil. Kč | počet | mil. Kč | počet | mil. Kč | počet | mil. Kč | počet | mil. Kč |
| - | a | b | c | d | e | f | g | h | i | j |
| - | od počátku období | | od počátku období | | aktuální stav | | od počátku období | | od počátku období | |
| 1.1 | 53 | 4 304,8 | 2 | 372,0 | 14 | 938,8 | 37 | 2 911,4 | 14 | 1 031,0 |
| 1.2 | 34 | 197,1 | 11 | 55,0 | 4 | 50,2 | 19 | 95,6 | 15 | 51,2 |
| 1.3 | 7 | 1 382,4 | 1 | 7,8 | 2 | 968,1 | 4 | 406,5 | 0 | 0,0 |
| 1.4 | 2 | 612,3 | 0 | 0,0 | 1 | 595,6 | 1 | 17,8 | 1 | 17,8 |
| 1.5 | 432 | 4 656,8 | 349 | 3 614,7 | 26 | 363,6 | 57 | 662,9 | 52 | 573,6 |
| 1 | 528 | 11 153,4 | 363 | 4 049,5 | 47 | 2 916,4 | 118 | 4 094,3 | 82 | 1 673,7 |
| 2.1 | 16 | 655,6 | 1 | 129,9 | 6 | 157,1 | 9 | 367,5 | 1 | 129,9 |
| 2.2 | 87 | 3 024,6 | 57 | 2 013,4 | 9 | 302,4 | 21 | 689,5 | 16 | 515,5 |
| 2.3 | 223 | 3 552,1 | 181 | 2 933,5 | 14 | 214,9 | 28 | 393,2 | 24 | 302,2 |
| 2.4 | 334 | 5 432,8 | 288 | 4 478,9 | 12 | 332,1 | 34 | 619,6 | 30 | 447,1 |
| 2.5 | 192 | 2 932,2 | 158 | 2 161,0 | 12 | 293,7 | 22 | 461,6 | 18 | 271,7 |
| 2.6 | 94 | 3 536,9 | 64 | 1 851,2 | 10 | 904,8 | 20 | 690,3 | 18 | 670,5 |
| 2 | 946 | 19 134,2 | 749 | 13 567,9 | 63 | 2 205,0 | 134 | 3 221,6 | 107 | 2 336,9 |
| 3.1 | 567 | 12 425,8 | 345 | 7 617,9 | 159 | 3 319,7 | 63 | 1 435,3 | 32 | 697,9 |
| 3.2 | 149 | 3 100,4 | 95 | 2 234,4 | 18 | 307,8 | 36 | 531,4 | 20 | 231,5 |
| 3.3 | 147 | 534,6 | 102 | 344,2 | 13 | 70,3 | 32 | 116,6 | 18 | 56,9 |
| 3 | 863 | 16 060,7 | 542 | 10 196,5 | 190 | 3 697,8 | 131 | 2 083,3 | 70 | 986,3 |
| 4.1 | 5 | 313,0 | 0 | 0,0 | 0 | 0,0 | 5 | 313,0 | 0 | 0,0 |
| 4.2 | 7 | 49,6 | 1 | 29,0 | 1 | 1,5 | 5 | 19,1 | 0 | 0,0 |
| 4 | 12 | 362,6 | 1 | 29,0 | 1 | 1,5 | 10 | 332,1 | 0 | 0,0 |
| ROP JZ | 2 349 | 46 710,9 | 1 655 | 27 842,9 | 301 | 8 820,6 | 393 | 9 731,4 | 259 | 4 996,8 |

Poznámka:

K datu generování jsou u ROP JZ vedeny 4 nedokončené projekty v celkové hodnotě 89,8 mil. Kč.

V meziměsíčním srovnání je u ROP JZ v oblasti podpory 1.4 a 2.2 ve sloupci „Projekty s vydaným Rozhodnutím/ podepsanou Smlouvou“ evidován nárůst objemu finančních prostředků (o 1,2 mil. Kč a 2,6 mil. Kč) a v oblastech podpory 2.4 a 2.5 naopak pokles objemu finančních prostředků (o 0,4 mil. Kč a 1,95 mil. Kč) bez změny počtu projektů. Příčinou jsou změny rozpočtu projektů formou dodatku ke Smlouvě a také nesprávně zadané údaje v informačním systému ŘO, v jejichž případě řídicí orgán OP již provedl kroky k opravě.

Zdroj: MSC2007 – 5. 1. 2011

Tab. 53 - Údaje o stavu čerpání finančních prostředků ROP Jihozápad (EU a národní zdroje)

| Prioritní osa/ Oblast podpory | Celková alokace podpory 2007–2013 | | Podané žádosti | | Projekty s vydaným Rozhodnutím/ podepsanou Smlouvou | | Proplacené prostředky příjemcům | | Prostředky předložené k certifikaci | | Certifikované výdaje předložené EK | |
|-------------------------------|-----------------------------------|-----------------|----------------|----------------|---|----------------|---------------------------------|----------------|-------------------------------------|--------------|------------------------------------|---|
| | v mil. Kč | | v mil. Kč | % | v mil. Kč | % | v mil. Kč | % | v mil. Kč | % | v mil. Kč | % |
| - | a | b | b/a | c | c/a | d | d/a | e | e/a | f | f/a | |
| 1.1 | 5 656,3 | 4 304,8 | 76,1 | 2 911,4 | 51,5 | 971,9 | 17,2 | 353,9 | 6,3 | 105,4 | 1,9 | |
| 1.2 | 163,8 | 197,1 | 120,3 | 95,6 | 58,4 | 49,1 | 30,0 | 23,9 | 14,6 | 0,5 | 0,3 | |
| 1.3 | 655,0 | 1 382,4 | 211,0 | 406,5 | 62,1 | 0,0 | 0,0 | 0,0 | 0,0 | 0,0 | 0,0 | |
| 1.4 | 573,2 | 612,3 | 106,8 | 17,8 | 3,1 | 17,8 | 3,1 | 0,0 | 0,0 | 0,0 | 0,0 | |
| 1.5 | 1 152,0 | 4 656,8 | 404,2 | 662,9 | 57,5 | 561,7 | 48,8 | 346,1 | 30,0 | 150,0 | 13,0 | |
| 1 | 8 200,3 | 11 153,4 | 136,0 | 4 094,3 | 49,9 | 1 600,5 | 19,5 | 723,8 | 8,8 | 255,9 | 3,1 | |
| 2.1 | 1 219,9 | 655,6 | 53,7 | 367,5 | 30,1 | 132,5 | 10,9 | 86,1 | 7,1 | 0,0 | 0,0 | |
| 2.2 | 1 033,3 | 3 024,6 | 292,7 | 689,5 | 66,7 | 617,2 | 59,7 | 224,2 | 21,7 | 76,2 | 7,4 | |
| 2.3 | 620,8 | 3 552,1 | 572,2 | 393,2 | 63,3 | 337,9 | 54,4 | 100,3 | 16,2 | 62,1 | 10,0 | |
| 2.4 | 973,7 | 5 432,8 | 557,9 | 619,6 | 63,6 | 465,8 | 47,8 | 216,7 | 22,3 | 30,3 | 3,1 | |
| 2.5 | 755,7 | 2 932,2 | 388,0 | 461,6 | 61,1 | 332,1 | 43,9 | 192,5 | 25,5 | 45,1 | 6,0 | |
| 2.6 | 1 380,9 | 3 536,9 | 256,1 | 690,3 | 50,0 | 666,8 | 48,3 | 356,8 | 25,8 | 21,9 | 1,6 | |
| 2 | 5 984,4 | 19 134,2 | 319,7 | 3 221,6 | 53,8 | 2 552,3 | 42,6 | 1 176,7 | 19,7 | 235,6 | 3,9 | |
| 3.1 | 2 512,3 | 12 425,8 | 494,6 | 1 435,3 | 57,1 | 862,1 | 34,3 | 528,4 | 21,0 | 114,5 | 4,6 | |
| 3.2 | 957,1 | 3 100,4 | 323,9 | 531,4 | 55,5 | 302,2 | 31,6 | 104,9 | 11,0 | 12,0 | 1,3 | |
| 3.3 | 221,3 | 534,6 | 241,6 | 116,6 | 52,7 | 70,2 | 31,7 | 14,3 | 6,4 | 4,4 | 2,0 | |
| 3 | 3 690,7 | 16 060,7 | 435,2 | 2 083,3 | 56,4 | 1 234,5 | 33,4 | 647,6 | 17,5 | 131,0 | 3,5 | |
| 4.1 | 509,2 | 313,0 | 61,5 | 313,0 | 61,5 | 120,0 | 23,6 | 36,1 | 7,1 | 36,1 | 7,1 | |
| 4.2 | 42,1 | 49,6 | 117,9 | 19,1 | 45,4 | 4,8 | 11,4 | 2,1 | 4,9 | 2,1 | 4,9 | |
| 4 | 551,3 | 362,6 | 65,8 | 332,1 | 60,2 | 124,8 | 22,6 | 38,2 | 6,9 | 38,2 | 6,9 | |
| ROP JZ | 18 426,6 | 46 710,9 | 253,5 | 9 731,4 | 52,8 | 5 512,0 | 29,9 | 2 586,3 | 14,0 | 660,6 | 3,6 | |

Poznámka:

V meziměsíčním srovnání je u ROP JZ v oblasti podpory 1.4 a 2.2 ve sloupci „Projekty s vydaným Rozhodnutím/ podepsanou Smlouvou“ evidován nárůst objemu finančních prostředků (o 1,2 mil. Kč a 2,6 mil. Kč) a v oblastech podpory 2.4 a 2.5 naopak pokles objemu finančních prostředků (o 0,4 mil. Kč a 1,95 mil. Kč). Příčinou jsou změny rozpočtu projektů formou dodatku ke Smlouvě a také nesprávně zadané údaje v informačním systému ŘO, v těchto případech již řídicí orgán OP provedl kroky k opravě.

Měnový kurz: 1 EUR = 25,24 CZK - měsíční kurz převzatý z MSC2007, „Prostředky předložené k certifikaci“ a „Certifikované výdaje předložené EK“ jsou přepočteny kurzem v době zaúčtování v IS Viola, tj. kurz není shodný s aktuálním měsíčním kurzem.

Zdroj: MSC2007 – 5. 1. 2011

REGIONÁLNÍ OPERAČNÍ PROGRAM REGIONU SOUDRŽNOSTI STŘEDNÍ ČECHY

Finanční podpora v rámci tohoto ROP je zaměřena na rozvoj regionální dopravní infrastruktury, zvýšení atraktivity regionu a návštěvnosti turistů, zlepšení kvality života ve městech i na venkově prostřednictvím úpravy veřejných prostranství a zkvalitněním veřejných služeb. ROP Střední Čechy je financován z ERDF.

Z územního hlediska jsou intervence ROP Střední Čechy zaměřeny na celý region soudržnosti Střední Čechy.

Úlohu řídicího orgánu zastává Regionální rada regionu soudržnosti Střední Čechy se sídlem v Praze. Podrobnější informace jsou uvedeny na internetových stránkách www.ropstrednicechy.cz.

Tab. 54 - Struktura ROP Střední Čechy

| Číslo prioritní osy/ oblasti podpory | Název prioritní osy/ oblasti podpory | Podíl na celkové alokaci v % |
|---|---|---------------------------------------|
| 1 | Doprava | 41,6 |
| 1.1 | Regionální dopravní infrastruktura | 31,2 |
| 1.2 | Udržitelné formy veřejné dopravy | 10,4 |
| 2 | Cestovní ruch | 18,0 |
| 2.1 | Podnikatelská infrastruktura a služby cestovního ruchu | 5,4 |
| 2.2 | Veřejná infrastruktura a služby cestovního ruchu | 10,8 |
| 2.3 | Propagace a řízení turistických destinací Středočeského kraje | 1,8 |
| 3 | Integrovaný rozvoj území | 37,0 |
| 3.1 | Rozvoj regionálních center | 7,4 |
| 3.2 | Rozvoj měst | 18,5 |
| 3.3 | Rozvoj venkova | 11,1 |
| 4 | Technická pomoc | 3,4 |
| 4.1 | Řízení, kontrola, monitorování a hodnocení programu | 1,9 |
| 4.2 | Informovanost a publicita programu | 0,5 |
| 4.3 | Zvýšení absorpční kapacity | 1,0 |

Zdroj: Programový dokument ROP SČ

Pokrok v implementaci ROP Střední Čechy v roce 2010

V průběhu roku 2010 žadatelé podali na řídicí orgán celkem 192 žádostí o dotaci v celkové výši cca 5,1 mld. Kč, což představuje meziroční nárůst o cca 27 %. Řídicí orgán podepsal s příjemci za uplynulý rok celkem 176 Smluv o poskytnutí dotace v hodnotě cca 4,5 mld. Kč. To znamená, že meziročně došlo k nárůstu schválených finančních prostředků o cca 88 %. Od počátku programového období bylo k 5. lednu 2011 na účty příjemců proplaceno celkem cca 4,6 mld. Kč. Z toho jen za loňský rok 2010 bylo příjemcům proplaceno cca 2,6 mld. Kč (56 % z celkové částky proplacených prostředků). Objem certifikovaných výdajů se v roce 2010 zvýšil o cca 1,5 mld. Kč (k 5. lednu 2011 dosahuje hodnota certifikovaných výdajů cca 2,2 mld. Kč).

Realizace ROP Střední Čechy

Od počátku programového období bylo k 5. lednu 2011 podáno celkem 1 136 žádostí v hodnotě cca 23,9 mld. Kč – 143,4 % z celkové alokace. S příjemci bylo podepsáno 419 Smluv o poskytnutí dotace v celkové hodnotě cca 9,6 mld. Kč – 57,7 % z celkové alokace. Ke stejnému datu bylo příjemcům na jejich účty proplaceno cca 4,6 mld. Kč – 27,6 % z celkové alokace a certifikovány byly výdaje ve výši cca 2,2 mld. Kč – 13,3 % z celkové alokace.

Podané žádosti

V meziměsíčním srovnání se celkový počet podaných žádostí zvýšil o 28 žádostí v hodnotě cca 1,2 mld. Kč. Konkrétně došlo k nárůstu počtu podaných žádostí v oblasti podpory 1.1 (pět žádostí v hodnotě cca 467,6 mil. Kč); 1.2 (jedna žádost v hodnotě cca 6,9 mil. Kč); 2.1 (17 žádostí v hodnotě cca 523,5 mil. Kč); 2.2 (jedna žádost ve výši 77,9 mil. Kč) a oblasti podpory 2.3 (čtyři žádosti v hodnotě cca 78,3 mil. Kč). Celkový objem požadovaných finančních prostředků nyní převyšuje celkovou alokaci o více než 43 %. Harmonogram výzev na rok 2011 řídicí orgán zatím na svých internetových stránkách nezveřejnil.

Projekty s podepsanou Smlouvou o poskytnutí dotace

Ve srovnání s předchozím měsícem (listopad 2010) se zvýšil počet projektů s podepsanou Smlouvou, to znamená 28 nových podepsaných Smluv v hodnotě cca 1,5 mld. Kč. Za celý operační program bylo schváleno 419 projektů a celková suma schválené dotace nyní dosahuje cca 9,6 mld. Kč. Podíl schválené dotace na celkové alokaci je tedy 57,7 %, čímž se řídicí orgán k 5. lednu 2011 zařadil na čtvrté místo ve srovnání o ostatními regionálními operačními programy.

Proplacené prostředky příjemcům

Objem proplacených finančních prostředků se v porovnání s minulým měsícem (listopad 2010) také zvýšil, a to o cca 534,9 mil. Kč na celkovou hodnotu cca 4,6 mld. Kč. K 5. lednu 2011 proplacené

prostředky příjemcům dosahují hodnoty cca 27,6 % z celkové alokace operačního programu. V kategorii proplacené prostředky příjemcům se řídicí orgán umístil na šestém místě ve srovnání s ostatními regionálními operačními programy.

K 5. lednu 2011 bylo finančně ukončeno 165 projektů v hodnotě cca 3,6 mld. Kč (tj. 39 % z celkového počtu schválených projektů).

Certifikované výdaje předložené Evropské komisi

Certifikované výdaje předložené Evropské komisi dosahují výše cca 2,2 mld. Kč (cca 13,3 % z celkové alokace) a tato hodnota se ve srovnání s minulým měsícem (listopad 2010) nezměnila. Objem finančních prostředků předložených k certifikaci dosáhl celkové výše cca 3,3 mld. Kč, tj. cca 19,7 % z celkové alokace operačního programu.

Tab. 55 - Údaje o projektech ROP Střední Čechy (EU a národní zdroje)

| Prioritní osa/ Oblast podpory | Podané žádosti | | Žádosti vyřazené z administrace | | Žádosti ve schvalovacím procesu | | Projekty s vydaným Rozhodnutím/ podepsanou Smlouvou | | Finančně ukončené projekty | |
|-------------------------------|-------------------|-----------------|---------------------------------|-----------------|---------------------------------|----------------|---|----------------|----------------------------|----------------|
| | počet | mil. Kč | počet | mil. Kč | počet | mil. Kč | počet | mil. Kč | počet | mil. Kč |
| - | a | b | c | d | e | F | g | h | i | j |
| - | od počátku období | | od počátku období | | aktuální stav | | od počátku období | | od počátku období | |
| 1.1 | 66 | 3 271,2 | 10 | 521,6 | 1 | 65,2 | 55 | 2 605,4 | 29 | 1 437,1 |
| 1.2 | 48 | 1 282,8 | 12 | 247,5 | 18 | 712,5 | 18 | 308,4 | 10 | 175,3 |
| 1 | 114 | 4 554,0 | 22 | 769,1 | 19 | 777,7 | 73 | 2 913,8 | 39 | 1 612,3 |
| 2.1 | 145 | 3 162,8 | 110 | 2 173,3 | 27 | 763,4 | 8 | 223,1 | 3 | 111,6 |
| 2.2 | 87 | 1 912,0 | 54 | 928,0 | 3 | 112,0 | 30 | 841,0 | 9 | 279,4 |
| 2.3 | 53 | 287,4 | 28 | 85,7 | 8 | 93,8 | 17 | 102,1 | 7 | 26,3 |
| 2 | 285 | 5 362,2 | 192 | 3 187,1 | 38 | 969,2 | 55 | 1 166,3 | 19 | 417,2 |
| 3.1 | 26 | 1 708,3 | 4 | 1 122,3 | 8 | 283,6 | 14 | 281,0 | 6 | 25,7 |
| 3.2 | 225 | 5 755,7 | 98 | 1 936,8 | 18 | 428,3 | 109 | 3 152,5 | 38 | 791,1 |
| 3.3 | 434 | 6 094,1 | 281 | 3 883,0 | 28 | 402,2 | 125 | 1 765,7 | 46 | 657,5 |
| 3 | 685 | 13 558,1 | 383 | 6 942,1 | 54 | 1 114,1 | 248 | 5 199,2 | 90 | 1 474,3 |
| 4.1 | 41 | 329,9 | 0 | 0,0 | 7 | 64,5 | 34 | 264,2 | 14 | 95,7 |
| 4.2 | 7 | 30,0 | 0 | 0,0 | 1 | 9,0 | 6 | 21,0 | 2 | 3,3 |
| 4.3 | 4 | 44,5 | 0 | 0,0 | 1 | 1,0 | 3 | 43,5 | 1 | 20,0 |
| 4 | 52 | 404,4 | 0 | 0,0 | 9 | 74,5 | 43 | 328,8 | 17 | 119,0 |
| ROP SČ | 1 136 | 23 878,8 | 597 | 10 898,3 | 120 | 2 935,4 | 419 | 9 608,1 | 165 | 3 622,8 |

Poznámka:

K datu generování je u ROP SČ vedeno 5 nedokončených projektů v celkové hodnotě 96,3 mil. Kč.

Zdroj: MSC2007 – 5. 1. 2011

Tab. 56 - Údaje o stavu čerpání finančních prostředků ROP Střední Čechy (EU a národní zdroje)

| Prioritní osa/ Oblast podpory | Celková alokace podpory 2007–2013 | Podané žádosti | | Projekty s vydaným Rozhodnutím/ podepsanou Smlouvou | | Proplacené prostředky příjemcům | | Prostředky předložené k certifikaci | | Certifikované výdaje předložené EK | |
|-------------------------------|-----------------------------------|-----------------|--------------|---|-------------|---------------------------------|-------------|-------------------------------------|-------------|------------------------------------|-------------|
| | | v mil. Kč | % | v mil. Kč | % | v mil. Kč | % | v mil. Kč | % | v mil. Kč | % |
| - | a | b | b/a | c | c/a | D | d/a | e | e/a | f | f/a |
| 1.1 | 4 674,5 | 3 271,2 | 70,0 | 2 605,4 | 55,7 | 1 304,9 | 27,9 | 1 168,4 | 25,0 | 857,2 | 18,3 |
| 1.2 | 1 728,6 | 1 282,8 | 74,2 | 308,4 | 17,8 | 204,5 | 11,8 | 175,0 | 10,1 | 137,4 | 8,0 |
| 1 | 6 403,1 | 4 554,0 | 71,1 | 2 913,8 | 45,5 | 1 509,5 | 23,6 | 1 343,4 | 21,0 | 994,6 | 15,5 |
| 2.1 | 740,7 | 3 162,8 | 427,0 | 223,1 | 30,1 | 143,5 | 19,4 | 124,5 | 16,8 | 73,0 | 9,9 |
| 2.2 | 1 484,0 | 1 912,0 | 128,8 | 841,0 | 56,7 | 523,2 | 35,3 | 437,1 | 29,5 | 331,3 | 22,3 |
| 2.3 | 246,3 | 287,4 | 116,7 | 102,1 | 41,5 | 39,7 | 16,1 | 24,9 | 10,1 | 20,4 | 8,3 |
| 2 | 2 471,0 | 5 362,2 | 217,0 | 1 166,3 | 47,2 | 706,4 | 28,6 | 586,4 | 23,7 | 424,7 | 17,2 |
| 3.1 | 1 228,5 | 1 708,3 | 139,1 | 281,0 | 22,9 | 25,2 | 2,1 | 8,1 | 0,7 | 0,7 | 0,1 |
| 3.2 | 3 478,8 | 5 755,7 | 165,5 | 3 152,5 | 90,6 | 1 204,2 | 34,6 | 681,1 | 19,6 | 422,8 | 12,2 |
| 3.3 | 2 506,1 | 6 094,1 | 243,2 | 1 765,7 | 70,5 | 877,0 | 35,0 | 619,1 | 24,7 | 339,3 | 13,5 |
| 3 | 7 213,4 | 13 558,1 | 188,0 | 5 199,2 | 72,1 | 2 106,5 | 29,2 | 1 308,2 | 18,1 | 762,9 | 10,6 |
| 4.1 | 455,4 | 329,9 | 72,4 | 264,2 | 58,0 | 236,2 | 51,9 | 35,6 | 7,8 | 35,6 | 7,8 |
| 4.2 | 56,5 | 30,0 | 53,1 | 21,0 | 37,2 | 11,8 | 20,9 | 1,6 | 2,8 | 1,6 | 2,8 |
| 4.3 | 53,0 | 44,5 | 83,9 | 43,5 | 82,0 | 31,7 | 59,8 | 0,0 | 0,0 | 0,0 | 0,0 |
| 4 | 564,9 | 404,4 | 71,6 | 328,8 | 58,2 | 279,7 | 49,5 | 37,2 | 6,6 | 37,2 | 6,6 |
| ROP SČ | 16 652,4 | 23 878,8 | 143,4 | 9 608,1 | 57,7 | 4 602,1 | 27,6 | 3 275,2 | 19,7 | 2 219,3 | 13,3 |

Poznámka:

V meziměsíčním srovnání je u ROP SČ ve sloupci „Proplacené prostředky příjemcům“ a „Prostředky předložené k certifikaci“ evidován pokles objemu finančních prostředků, který zapříčinila chyba v administraci plateb u jednoho projektu. Řídící orgán OP již podnikl kroky k opravě dat.

Měnový kurz: 1 EUR = 25,24 CZK - měsíční kurz převzatý z MSC2007, „Prostředky předložené k certifikaci“ a „Certifikované výdaje předložené EK“ jsou přepočteny kurzem v době zaúčtování v IS Viola, tj. kurz není shodný s aktuálním měsíčním kurzem.

Zdroj: MSC2007 – 5. 1. 2011

7.C STAV OPERAČNÍCH PROGRAMŮ CÍLE 2

OPERAČNÍ PROGRAM PRAHA - KONKURENCESCHOPNOST

Tento operační program podporuje rozvoj dopravy hlavního města Prahy, zlepšení kvality životního prostředí Prahy, rozvinutí inovačního potenciálu hlavního města a celkové zatraktivnění městského prostředí. OP Praha - Konkurenceschopnost je financován z ERDF. Z územního hlediska jsou intervence OP Praha - Konkurenceschopnost zaměřeny na území hlavního města Prahy.

Úlohu řídicího orgánu vykonává Magistrát hlavního města Prahy. Podrobnější informace k tomuto operačnímu programu jsou uvedeny na www.prahafondy.eu/oppk.

Tab. 57 - Struktura OP Praha - Konkurenceschopnost

| Číslo prioritní osy/ oblasti podpory | Název prioritní osy/ oblasti podpory | Podíl na celkové alokaci v % |
|---|---|---------------------------------------|
| 1 | Dopravní dostupnost a rozvoj ICT | 37,2 |
| 1.1 | Podpora ekologicky příznivé povrchové veřejné dopravy | 33,5 |
| 1.2 | Rozvoj a dostupnost ICT služeb | 3,7 |
| 2 | Životní prostředí | 25,0 |
| 2.1 | Revitalizace a ochrana území | 21,7 |
| 2.2 | Úsporné a udržitelné využívání energií a přírodních zdrojů | 3,3 |
| 3 | Inovace a podnikání | 35,0 |
| 3.1 | Rozvoj inovačního prostředí a partnerství mezi základnou výzkumu a vývoje a praxí | 22,7 |
| 3.2 | Podpora příznivého podnikatelského prostředí | 4,3 |
| 3.3 | Rozvoj malých a středních podniků | 8,0 |
| 4 | Technická pomoc | 2,8 |
| 4.1 | Technická pomoc | 2,8 |

Zdroj: Programový dokument OP PK

Pokrok v implementaci OP Praha – Konkurenceschopnost v roce 2010

V průběhu roku 2010 žadatelé podali na řídicí orgán celkem 191 žádostí o dotaci v celkové výši cca 4,1 mld. Kč, což představuje meziroční nárůst o cca 47 %. Řídicí orgán vydal za uplynulý rok celkem 67 Rozhodnutí o poskytnutí dotace v hodnotě cca 2,1 mld. Kč. To znamená, že meziročně došlo k nárůstu schválených finančních prostředků o cca 58 %. Od počátku programového období bylo k 5. lednu 2011 na účty příjemců proplaceno celkem cca 2,6 mld. Kč. Z toho jen za loňský rok 2010 bylo příjemcům proplaceno cca 1,4 mld. Kč (53 % z celkové částky proplacených prostředků). Objem certifikovaných výdajů se v roce 2010 zvýšil o cca 463 mil. Kč (k 5. lednu 2011 dosahuje hodnota certifikovaných výdajů cca 1 mld. Kč).

Realizace OP Praha - Konkurenceschopnost

V OP Praha - Konkurenceschopnost bylo k 5. lednu 2011 podáno 633 žádostí v celkové hodnotě cca 12,9 mld. Kč, což představuje 185 % z alokace na program. Řídicí orgán podepsal 201 Smluv o poskytnutí dotace ve výši cca 5,8 mld. Kč (83 % z alokace na program na období 2007-2013). Prostředky proplacené na účty příjemců dosahují cca 2,6 mld. Kč, což činí 37 % z alokace na programové období 2007–2013. Objem certifikovaných výdajů dosahuje cca 1 mld. Kč, to představuje cca 14 % z alokace na operační program na období 2007–2013.

Podané žádosti

Počet podaných žádostí se v prosinci 2010 nezměnil. Celkový objem finančních prostředků v podaných žádostech k 5. lednu 2011 o 85 % převyšuje alokaci na období 2007–2013. Z tohoto údaje vyplývá vysoký zájem žadatelů o dotace z OP Praha - Konkurenceschopnost.

Projekty s podepsanou Smlouvou o poskytnutí dotace

Počet projektů s podepsanou Smlouvou o poskytnutí dotace se v meziměsíčním srovnání navýšil o 58 nových Smluv v hodnotě cca 1,8 mld. Kč (43 Smluv ve výši cca 242 mil. Kč v oblasti podpory 3.3, 13 Smluv ve výši cca 726 mil. Kč v oblasti podpory 3.1 a dvě Smlouvy v hodnotě cca 818 mil. Kč v oblasti podpory 1.1). Od počátku programového období k 5. lednu 2011 řídicí orgán podepsal s příjemci 201 Smluv o poskytnutí dotace v hodnotě cca 5,8 mld. Kč, to představuje cca 83 % z alokace na operační program na období 2007–2013.

Proplacené prostředky příjemcům

Ve sledovaném období (prosinec 2010) byly proplaceny finanční prostředky na účty příjemců ve výši cca 75 mil. Kč. Od počátku programového období k 5. lednu 2011 byly proplaceny prostředky příjemcům ve výši cca 2,6 mld. Kč, to představuje 37 % z alokace na operační program na období 2007–2013.

V prosinci 2010 byly finančně ukončeny tři projekty ve výši cca 116 mil. Kč. Od počátku programového období byly k 5. lednu 2011 finančně ukončeny projekty v hodnotě 1,4 mld. Kč (tj. 24 % z celkového počtu schválených projektů s podepsanou Smlouvou).

Certifikované výdaje předložené Evropské komisi

Objem certifikovaných výdajů předložených Evropské komisi ve sledovaném období (prosinec 2010) vzrostl o cca 156 mil. Kč. K 5. lednu 2011 certifikované výdaje předložené Evropské komisi představují 14 % z alokace na program na období 2007–2013 (tj. cca 1 mld. Kč).

V průběhu prosince 2010 nedošlo ke změně v objemu prostředků předložených k certifikaci. Od počátku programového období k 5. lednu 2011 byly k certifikaci předloženy prostředky ve výši cca 1 mld. Kč, to představuje 14 % z alokace na operační program na období 2007–2013.

Tab. 58 - Údaje o projektech OP Praha - Konkurenceschopnost (EU a národní zdroje)

| Prioritní osa/ Oblast podpory | Podané žádosti | | Žádosti vyřazené z administrace | | Žádosti ve schvalovacím procesu | | Projekty s vydaným Rozhodnutím/ podepsanou Smlouvou | | Finančně ukončené projekty | |
|-------------------------------|-------------------|-----------------|---------------------------------|----------------|---------------------------------|--------------|---|----------------|----------------------------|----------------|
| | počet | mil. Kč | počet | mil. Kč | počet | mil. Kč | počet | mil. Kč | počet | mil. Kč |
| - | a | b | c | d | e | f | g | h | i | j |
| - | od počátku období | | od počátku období | | aktuální stav | | od počátku období | | od počátku období | |
| 1.1 | 14 | 2 460,9 | 4 | 59,7 | 0 | 0,0 | 10 | 1 971,9 | 5 | 858,5 |
| 1.2 | 31 | 327,1 | 24 | 235,3 | 0 | 0,0 | 7 | 79,7 | 0 | 0,0 |
| 1 | 45 | 2 787,9 | 28 | 295,1 | 0 | 0,0 | 17 | 2 051,7 | 5 | 858,5 |
| 2.1 | 82 | 2 779,4 | 46 | 1 140,6 | 8 | 338,6 | 28 | 1 208,5 | 8 | 250,7 |
| 2.2 | 21 | 432,2 | 9 | 131,2 | 0 | 0,0 | 12 | 295,9 | 3 | 69,0 |
| 2 | 103 | 3 211,6 | 55 | 1 271,8 | 8 | 338,6 | 40 | 1 504,4 | 11 | 319,7 |
| 3.1 | 111 | 4 937,2 | 78 | 3 344,6 | 0 | 0,0 | 33 | 1 474,3 | 5 | 117,8 |
| 3.2 | 22 | 205,7 | 17 | 135,5 | 0 | 0,0 | 5 | 62,9 | 2 | 34,5 |
| 3.3 | 350 | 1 557,5 | 244 | 1 031,0 | 2 | 20,9 | 104 | 480,9 | 25 | 87,5 |
| 3 | 483 | 6 700,4 | 339 | 4 511,1 | 2 | 20,9 | 142 | 2 018,1 | 32 | 239,8 |
| 4.1 | 2 | 218,6 | 0 | 0,0 | 0 | 0,0 | 2 | 218,6 | 0 | 0,0 |
| 4 | 2 | 218,6 | 0 | 0,0 | 0 | 0,0 | 2 | 218,6 | 0 | 0,0 |
| OP PK | 633 | 12 918,5 | 422 | 6 077,9 | 10 | 359,5 | 201 | 5 792,8 | 48 | 1 418,0 |

Poznámka:

K datu generování je u OP PK evidováno 6 nedokončených projektů v celkové hodnotě 102,6 mil. Kč.

Zdroj: MSC2007 – 5. 1. 2011

Tab. 59 - Údaje o stavu čerpání finančních prostředků OP Praha - Konkurenceschopnost (EU a národní zdroje)

| Prioritní osa/ Oblast podpory | Celková alokace podpory 2007–2013 v mil. Kč | Podané žádosti | | Projekty s vydaným Rozhodnutím/ podepsanou Smlouvou | | Proplacené prostředky příjemcům | | Prostředky předložené k certifikaci | | Certifikované výdaje předložené EK | |
|-------------------------------|--|-----------------|--------------|---|--------------|---------------------------------|-------------|-------------------------------------|-------------|------------------------------------|-------------|
| | | v mil. Kč | % | v mil. Kč | % | v mil. Kč | % | v mil. Kč | % | v mil. Kč | % |
| - | a | b | b/a | c | c/a | d | d/a | e | e/a | f | f/a |
| 1.1 | 2 346,4 | 2 460,9 | 104,9 | 1 971,9 | 84,0 | 919,4 | 39,2 | 737,9 | 31,4 | 737,9 | 31,4 |
| 1.2 | 259,4 | 327,1 | 126,1 | 79,7 | 30,7 | 33,4 | 12,9 | 0,0 | 0,0 | 0,0 | 0,0 |
| 1 | 2 605,8 | 2 787,9 | 107,0 | 2 051,7 | 78,7 | 952,7 | 36,6 | 737,9 | 28,3 | 737,9 | 28,3 |
| 2.1 | 1 512,3 | 2 779,4 | 183,8 | 1 208,5 | 79,9 | 947,0 | 62,6 | 214,3 | 14,2 | 214,3 | 14,2 |
| 2.2 | 230,2 | 432,2 | 187,7 | 295,9 | 128,5 | 180,9 | 78,6 | 0,0 | 0,0 | 0,0 | 0,0 |
| 2 | 1 742,5 | 3 211,6 | 184,3 | 1 504,4 | 86,3 | 1 128,0 | 64,7 | 214,3 | 12,3 | 214,3 | 12,3 |
| 3.1 | 1 583,7 | 4 937,2 | 311,8 | 1 474,3 | 93,1 | 236,6 | 14,9 | 3,4 | 0,2 | 3,4 | 0,2 |
| 3.2 | 300,0 | 205,7 | 68,6 | 62,9 | 21,0 | 59,8 | 20,0 | 11,3 | 3,8 | 11,3 | 3,8 |
| 3.3 | 558,0 | 1 557,5 | 279,1 | 480,9 | 86,2 | 120,7 | 21,6 | 36,8 | 6,6 | 36,8 | 6,6 |
| 3 | 2 441,6 | 6 700,4 | 274,4 | 2 018,1 | 82,7 | 417,2 | 17,1 | 51,4 | 2,1 | 51,4 | 2,1 |
| 4.1 | 196,3 | 218,6 | 111,4 | 218,6 | 111,4 | 76,2 | 38,8 | 0,0 | 0,0 | 0,0 | 0,0 |
| 4 | 196,3 | 218,6 | 111,4 | 218,6 | 111,4 | 76,2 | 38,8 | 0,0 | 0,0 | 0,0 | 0,0 |
| OP PK | 6 986,3 | 12 918,5 | 184,9 | 5 792,8 | 82,9 | 2 574,1 | 36,8 | 1 003,7 | 14,4 | 1 003,7 | 14,4 |

Měnový kurz: 1 EUR = 25,24 CZK - měsíční kurz převzatý z MSC2007, „Prostředky předložené k certifikaci“ a „Certifikované výdaje předložené EK“ jsou přepočteny kurzem v době zaúčtování v IS Viola, tj. kurz není shodný s aktuálním měsíčním kurzem.

Zdroj: MSC2007 – 5. 1. 2011

OPERAČNÍ PROGRAM PRAHA - ADAPTABILITA

Druhý pražský operační program je zaměřen na podporu zaměstnanosti v Praze. Smyslem OP Praha - Adaptabilita je motivace zaměstnavatelů ke zvyšování nabídky pracovních míst, k umožnění přístupu znevýhodněných osob na trh práce a ke zlepšování profesních dovedností stávajících zaměstnanců. Dále je tento operační program určen na prevenci nezaměstnanosti a k podpoře celoživotního odborného vzdělávání. OP Praha - Adaptabilita je financován z ESF. Z územního hlediska jsou intervence OP Praha - Adaptabilita zaměřeny na území hlavního města Prahy.

Úlohu řídicího orgánu zastává Magistrát hlavního města Prahy. Podrobnější informace jsou uvedeny na www.prahafondy.eu/oppa.

Tab. 60 - Struktura OP Praha - Adaptabilita

| Číslo prioritní osy/ oblasti podpory | Název prioritní osy/ oblasti podpory | Podíl na celkové alokaci v % |
|--------------------------------------|--|------------------------------|
| 1 | Podpora rozvoje znalostní ekonomiky | 38,2 |
| 1.1 | Podpora rozvoje znalostní ekonomiky | 38,2 |
| 2 | Podpora vstupu na trh práce | 29,2 |
| 2.1 | Podpora vstupu na trh práce | 29,2 |
| 3 | Modernizace počátečního vzdělávání | 29,2 |
| 3.1 | Modernizace počátečního vzdělávání | 29,2 |
| 4 | Technická pomoc | 3,5 |
| 4.1 | Technická pomoc | 3,5 |

Zdroj: Programový dokument OP PA

Pokrok v implementaci OP Praha – Adaptabilita v roce 2010

V průběhu roku 2010 žadatelé podali na řídicí orgán celkem 379 žádostí o dotaci v celkové výši cca 1,9 mld. Kč, což představuje meziroční nárůst o cca 19 %. Řídicí orgán vydal za uplynulý rok celkem 304 Rozhodnutí o poskytnutí dotace v hodnotě cca 1,2 mld. Kč. To znamená, že meziročně došlo k nárůstu schválených finančních prostředků o cca 98 %. Od počátku programového období bylo k 5. lednu 2011 na účty příjemců proplaceno celkem cca 1,4 mld. Kč. Z toho jen za loňský rok 2010 bylo příjemcům proplaceno cca 872 mil. Kč (64 % z celkové částky proplacených prostředků). Objem certifikovaných výdajů se v roce 2010 zvýšil o cca 416 mil. Kč (k 5. lednu 2011 dosahuje hodnota certifikovaných výdajů cca 421 mil. Kč).

Realizace OP Praha - Adaptabilita

V operačním programu Praha - Adaptabilita bylo k 5. lednu 2011 podáno 2 334 žádostí v celkové hodnotě cca 12,4 mld. Kč, to představuje 384 % z celkové alokace na program. Řídicí orgán podepsal 482 Smluv o poskytnutí dotace ve výši cca 2,5 mld. Kč (77 % z alokace na program na období 2007-2013). Proplacené prostředky na účty příjemců dosahují cca 1,4 mld. Kč, což činí 42 % z alokace na programové období 2007–2013. Objem certifikovaných výdajů dosahuje cca 421 mil. Kč, což je 13 % z alokace na operační program na období 2007–2013.

Podané žádosti

Počet podaných žádostí se v prosinci 2010 nezměnil. Celkový objem finančních prostředků v podaných žádostech OP Praha - Adaptabilita k 5. lednu 2011 dosahuje téměř čtyřnásobku alokace na období 2007–2013. V porovnání s ostatními operačními programy je v OP Praha - Adaptabilita registrován nejvyšší převis podaných žádostí nad vlastní alokací na operační program.

Projekty s podepsanou Smlouvou o poskytnutí dotace

Ve sledovaném období (prosinec 2010) bylo podepsáno 31 Smluv o poskytnutí dotace v hodnotě cca 184 mil. Kč. Nejvíce Smluv o poskytnutí dotace (26 ve výši cca 107 mil. Kč) v prosinci 2010 řídicí orgán podepsal s příjemci v oblasti podpory 1.1, která je zaměřena na rozvoj znalostní ekonomiky. Od počátku programového období k 5. lednu 2011 řídicí orgán podepsal s příjemci 482 Smluv o poskytnutí dotace v hodnotě cca 2,5 mld. Kč, to představuje 77 % z alokace na operační program na období 2007–2013.

Proplacené prostředky příjemcům

V prosinci 2010 byly proplaceny finanční prostředky na účty příjemců ve výši cca 122 mil. Kč. Od počátku programového období k 5. lednu 2011 bylo na účty příjemců převedeno cca 1,4 mld. Kč,

to představuje 42 % z alokace na operační program na období 2007-2013. Finanční prostředky jsou příjemcům propláceny zejména na základě zálohových plateb a etapových žádostí o platbu.

V prosinci 2010 bylo finančně ukončeno pět projektů v hodnotě cca 11 mil. Kč. Od počátku programového období bylo k 5. lednu 2011 finančně ukončeno 15 projektů o finančním objemu cca 36 mil. Kč (tj. 1,5 % z celkového počtu schválených projektů).

Certifikované výdaje předložené Evropské komisi

V průběhu prosince 2010 nedošlo ke změně finančního objemu v prostředcích předložených k certifikaci ani ve výši certifikovaných výdajů předložených Evropské komisi. Výše certifikovaných výdajů předložená EK k 5. lednu 2011 je shodná s prostředky předloženými k certifikaci, tj. cca 421 mil. Kč, což představuje 13 % z alokace OP Praha - Adaptabilita.

Tab. 61 - Údaje o projektech OP Praha - Adaptabilita (EU a národní zdroje)

| Prioritní osa/ Oblast podpory | Podané žádosti | | Žádosti vyřazené z administrace | | Žádosti ve schvalovacím procesu | | Projekty s vydaným Rozhodnutím/ podepsanou Smlouvou | | Finančně ukončené projekty | |
|-------------------------------|-------------------|-----------------|---------------------------------|----------------|---------------------------------|-------------|---|----------------|----------------------------|-------------|
| | počet | mil. Kč | počet | mil. Kč | počet | mil. Kč | počet | mil. Kč | počet | mil. Kč |
| - | a | b | c | d | e | f | g | h | i | j |
| - | od počátku období | | od počátku období | | aktuální stav | | od počátku období | | od počátku období | |
| 1.1 | 1 204 | 5 468,4 | 931 | 4 275,6 | 7 | 47,7 | 266 | 945,5 | 14 | 32,8 |
| 1 | 1 204 | 5 468,4 | 931 | 4 275,6 | 7 | 47,7 | 266 | 945,5 | 14 | 32,8 |
| 2.1 | 494 | 3 370,7 | 425 | 2 610,3 | 0 | 0,0 | 69 | 691,9 | 0 | 0,0 |
| 2 | 494 | 3 370,7 | 425 | 2 610,3 | 0 | 0,0 | 69 | 691,9 | 0 | 0,0 |
| 3.1 | 634 | 3 424,3 | 489 | 2 635,2 | 0 | 0,0 | 145 | 705,2 | 1 | 3,2 |
| 3 | 634 | 3 424,3 | 489 | 2 635,2 | 0 | 0,0 | 145 | 705,2 | 1 | 3,2 |
| 4.1 | 2 | 123,5 | 0 | 0,0 | 0 | 0,0 | 2 | 123,5 | 0 | 0,0 |
| 4 | 2 | 123,5 | 0 | 0,0 | 0 | 0,0 | 2 | 123,5 | 0 | 0,0 |
| OP PA | 2 334 | 12 387,0 | 1 845 | 9 521,0 | 7 | 47,7 | 482 | 2 466,1 | 15 | 36,0 |

Poznámka:

K datu generování jsou v OP PA vedeny 2 nedokončené projekty.

V meziměsíčním srovnání je u OP PA v oblasti podpory ve sloupci „Žádosti vyřazené z administrace“ evidován pokles počtu projektů a objemu finančních prostředků. Tři náhradní projekty v celkové hodnotě 15 mil. Kč byly doporučeny/ schváleny k financování

Zdroj: MSC2007 – 5. 1. 2011

Tab. 62 - Údaje o stavu čerpání finančních prostředků OP Praha - Adaptabilita (EU a národní zdroje)

| Prioritní osa/ Oblast podpory | Celková alokace podpory 2007–2013 | Podané žádosti | | Projekty s vydaným Rozhodnutím/ podepsanou Smlouvou | | Proplacené prostředky příjemcům | | Prostředky předložené k certifikaci | | Certifikované výdaje předložené EK | |
|-------------------------------|-----------------------------------|-----------------|--------------|---|--------------|---------------------------------|-------------|-------------------------------------|-------------|------------------------------------|-------------|
| | | v mil. Kč | v mil. Kč | % | v mil. Kč | % | v mil. Kč | % | v mil. Kč | % | v mil. Kč |
| - | a | b | b/a | c | c/a | d | d/a | e | e/a | f | f/a |
| 1.1 | 1 233,1 | 5 468,4 | 443,5 | 945,5 | 76,7 | 543,3 | 44,1 | 179,1 | 14,5 | 179,1 | 14,5 |
| 1 | 1 233,1 | 5 468,4 | 443,5 | 945,5 | 76,7 | 543,3 | 44,1 | 179,1 | 14,5 | 179,1 | 14,5 |
| 2.1 | 940,4 | 3 370,7 | 358,4 | 691,9 | 73,6 | 359,8 | 38,3 | 83,4 | 8,9 | 83,4 | 8,9 |
| 2 | 940,4 | 3 370,7 | 358,4 | 691,9 | 73,6 | 359,8 | 38,3 | 83,4 | 8,9 | 83,4 | 8,9 |
| 3.1 | 940,5 | 3 424,3 | 364,1 | 705,2 | 75,0 | 398,1 | 42,3 | 131,3 | 14,0 | 131,3 | 14,0 |
| 3 | 940,5 | 3 424,3 | 364,1 | 705,2 | 75,0 | 398,1 | 42,3 | 131,3 | 14,0 | 131,3 | 14,0 |
| 4.1 | 111,4 | 123,5 | 110,8 | 123,5 | 110,8 | 57,4 | 51,5 | 26,8 | 24,0 | 26,8 | 24,0 |
| 4 | 111,4 | 123,5 | 110,8 | 123,5 | 110,8 | 57,4 | 51,5 | 26,8 | 24,0 | 26,8 | 24,0 |
| OP PA | 3 225,4 | 12 387,0 | 384,0 | 2 466,1 | 76,5 | 1 358,6 | 42,1 | 420,6 | 13,0 | 420,6 | 13,0 |

Měnový kurz: 1 EUR = 25,24 CZK - měsíční kurz převzatý z MSC2007, „Prostředky předložené k certifikaci“ a „Certifikované výdaje předložené EK“ jsou přepočteny kurzem v době zaúčtování v IS Viola, tj. kurz není shodný s aktuálním měsíčním kurzem.

Zdroj: MSC2007 – 5. 1. 2011

7.D STAV OPERAČNÍCH PROGRAMŮ CÍLE 3 K 31. PROSINCI 2010

Operační programy Cíle 3 – Evropské územní spolupráce mají zvláštní postavení ve struktuře OP implementovaných v ČR. Přestože se tyto programy řídí stejnými nařízeními ES jako OP Cíle 1 a 2, jejich realizace má určitá významná specifika, která jsou přímo v nařízeních zakotvena. Tato specifika vyplývají zejména z účasti více členských států na realizaci OP Cíle 3 a z toho vyplývající potřeby vypořádat se s odlišnou legislativou těchto států, strukturou veřejné správy i zvyklostmi jejího fungování a dalšími národními odlišnostmi v rámci společného OP.

Veškeré organizační struktury jednotlivých OP, vlastní projekty a postupy jejich implementace jsou společné, ale zároveň zohledňují legislativní odlišnosti partnerských států. Proto jsou složitější, což se projevuje zejména ve schvalování příslušné dokumentace, v počáteční fázi realizace OP a v pomalejším náběhu finančních ukazatelů.

Každý OP realizovaný v rámci Cíle 3 je považován orgány EK za jediný celek, byť se na jeho realizaci podílí dvě a více zemí. Toto platí analogicky také pro úroveň jednotlivých projektů, které realizují vždy minimálně dva partneři, každý z jiného státu, ovšem celkovou odpovědnost za realizaci projektu nese jen jeden z nich, tzv. Vedoucí partner. Z tohoto důvodu není možné pro potřeby monitorovacích zpráv odlišit informace o českých a zahraničních projektových partnerech. Není proto možné data sumarizovat nebo porovnávat s ostatními sektorovými, tematickými nebo regionálními OP v České republice.

Prostředky alokované na Cíl 3 jsou zaměřeny na tři základní oblasti, kterými jsou přeshraniční spolupráce, nadnárodní spolupráce a meziregionální spolupráce. Největší důraz je kladen na OP přeshraniční spolupráce, čemuž také odpovídá největší podíl prostředků z celkové alokace prostředků na Cíl 3. Tyto programy se soustřeďují na rozvoj příhraničních regionů úrovně NUTS III po obou stranách hranice. Česká republika se účastní následujících OP přeshraniční spolupráce:

- OP přeshraniční spolupráce ČR–Polsko,
- OP přeshraniční spolupráce Slovensko–ČR,
- OP přeshraniční spolupráce Rakousko–ČR,
- OP přeshraniční spolupráce Svobodný stát Sasko–ČR,
- OP přeshraniční spolupráce Svobodný stát Bavorsko–ČR.

Pouze u OP přeshraniční spolupráce ČR–Polsko je řídicím orgánem česká strana. Zodpovědností za celý OP je vládou ČR pověřeno MMR (odbor evropské územní spolupráce). U ostatních OP má Řídicí orgán (ale i Platební a certifikační orgán a Auditní orgán) sídlo v sousedním partnerském státě. ČR zde plní roli Národního orgánu, ze které vyplývá koordinace realizace OP na příslušném pohraničním území v ČR. Z toho důvodu dále struktura dat poskytujících informaci o stavu OP přeshraniční spolupráce víceméně kopíruje strukturu dat za OP Cíle 1 a 2 pouze u OP přeshraniční spolupráce ČR–Polsko, u ostatních OP přeshraniční spolupráce jsou informace poskytovány zahraničními Řídicími orgány a Společnými technickými sekretariáty pouze ve zjednodušené formě. Data za OP přeshraniční spolupráce jsou aktualizována každé tři měsíce. Vybrané údaje potřebné pro monitorování z úrovně NOK jsou za OP přeshraniční spolupráce ČR–Polsko poskytovány měsíčně.

DEFINICE POJMŮ POUŽITÝCH V OP PŘESHraniční SPOLUPRÁCE

Výše zmíněná specifická OP přeshraniční spolupráce se odráží v nastavení implementační struktury a jednotlivých administrativních kroků. Z toho důvodu je nezbytné blíže objasnit, jaké údaje se za používanou terminologií skrývají, protože ne vždy lze některé používané pojmy interpretovat shodně pro programy Cíle 1 a 2 a pro OP přeshraniční spolupráce Cíle 3.

Celková alokace podpory 2007–2013

Společné finanční zdroje strukturálních fondů EU (ERDF) alokované na celé programovací období 2007–2013 pro obě partnerské země.

Alokace podpory 2007

Indikativní alokace do jednotlivých let je partnerskými zeměmi dohodnuta výhradně na úrovni celého OP přeshraniční spolupráce. Proto tedy nelze uvést rozdělení na jednotlivé prioritní osy, resp. oblasti podpory a následně takto hodnotit procentuální „plnění“ takto podrobně. Pravidlo n+3 je hodnoceno rovněž z pohledu celého OP přeshraniční spolupráce. Pokud je roční alokace stanovena, je orientačně dopočtena podle procenta celkové alokace na danou prioritní osu.

Podané žádosti o podporu

Projektové žádosti předložené Vedoucími partnery projektů subjektům, které jsou u jednotlivých OP příslušné k přijímání projektových žádostí. Tyto žádosti jsou po doručení ihned zaevidovány.

Zamítnuté/ stažené projekty/ Žádosti vyřazené z administrace (v případě OP PS ČR–PR)

Projekty, které nesplnily podmínky přijatelnosti nebo ani po výzvě k doplnění, nebyly Společným technickým sekretariátem uznány jako způsobilé pro registraci v monitorovacím systému a byly odmítnuty MV a definitivně vyřazené z administrace, případně od jejich realizace odstoupil jejich předkladatel.

Projednávané/ pozastavené projekty/ Žádosti ve schvalovacím procesu (v případě OP PS ČR–PR)

Všechny zaevidované projekty, mimo projektů, které již mají navázané prostředky (tj. byly schváleny MV a mají uzavřenou Smlouvu mezi Řídícím orgánem a Vedoucím partnerem). Mezi tyto projekty jsou zahrnuty i projektové žádosti, u kterých ještě neproběhla kontrola přijatelnosti, případně jsou pozastaveny.

Schválené projekty / Schválené projekty s Rozhodnutím/ Smlouvou

U OP přeshraniční spolupráce, kde je ČR Řídícím orgánem, tj. OP přeshraniční spolupráce ČR–Polsko se jedná o projekty, které byly schváleny MV a mají navázané prostředky prostřednictvím Rozhodnutí/ Smlouvy mezi Řídícím orgánem a Vedoucím partnerem. Vzhledem k tomu, že u ostatních OP přeshraniční spolupráce jsou Smlouvy s Vedoucími partnery uzavírány orgány v zahraničí, jsou uváděny počty projektů schválených MV.

Finančně ukončené projekty

Jedná se o projekty, u kterých již byly proplaceny všechny zdroje připadající na poslední žádost o platbu. Před převodem projektu do stavu "Financování ukončeno" probíhá kontrola, zda jsou již všechny platby za příslušný projekt (příslušný globální grant) zadány do monitorovacího systému a zda celkový součet

veřejných zdrojů na spolufinancování na zadaných platbách odpovídá součtu částek schválených na všech žádostech o platbu dohromady.

Předložené žádosti o platbu

Žádosti o platbu, které předložili Vedoucí partneři na příslušný subjekt. Jedná se o žádosti za celý projekt (tj. obsahující i prostředky ostatních projektových partnerů), u kterých již proběhla na národní úrovni kontrola způsobilosti definovaná v čl. 16 nařízení ES 1080/2006. Tento údaj je oproti OP Cíle 1 a 2 výrazně odlišný, protože u OP Cíle 1 a 2 představuje výdaje, které příjemci předloží ke kontrole, kdežto u OP přeshraniční spolupráce Cíle 3 představuje již zkontrolované výdaje, které po provedené kontrole Vedoucí partner za celý projekt shrne do žádosti o platbu, na základě které se prostředky dotace vyplácejí. V tomto údaji se tedy projevuje oproti OP Cíle 1 a 2 zpoždění, které je dáno časem nezbytným pro kontrolu výdajů jednotlivých partnerů na národní úrovni a následnou přípravu žádosti o platbu Vedoucím partnerem.

Proplacené prostředky příjemcům

Finanční prostředky vyplacené z účtu PCO na účet Vedoucího partnera na základě zkontrolované žádosti o platbu. I zde se oproti OP Cíle 1 a 2 projevuje určité zpoždění, protože u OP přeshraniční spolupráce Cíle 3 není možné realizovat předfinancování z prostředků státního rozpočtu. Na rozdíl od OP Cíle 1 a 2 tak po schválení žádosti o platbu Řídícím orgánem finanční útvar nerealizuje ihned platbu Vedoucímu partnerovi, ale např. v případě OP přeshraniční spolupráce ČR–Polsko žádosti zaúčtuje v IS Viola a následně zpracuje v intervalech dohodnutých s PCO souhrnnou žádost o platbu, kterou na PCO zasílá. Následně probíhá kontrola na PCO. Po ukončení kontroly PCO zasílá prostředky ERDF na účet finančního útvaru, který je až poté vyplácí Vedoucímu partnerovi. Tento údaj tedy spíše odpovídá údaji „Prostředky předložené k certifikaci“ užívanému u OP Cíle 1 a 2.

Certifikované výdaje

Výdaje, u kterých proběhla certifikace a byly PCO zahrnuty do žádosti o průběžnou platbu předložené EK.

OPERAČNÍ PROGRAM PŘESHraniční SPOLUPRÁCE ČR–POLSKO

OP přeshraniční spolupráce ČR–Polsko se zaměřuje na zlepšení dopravní dostupnosti přeshraničního regionu, ochranu životního prostředí, podporu hospodářské spolupráce, podporu rozvoje přeshraniční infrastruktury i služeb cestovního ruchu, podporu vzdělávání, kulturních a společenských aktivit, spolupráci územních samospráv a dalších subjektů na obou stranách hranice.

Z územního hlediska jsou intervence OP přeshraniční spolupráce ČR–Polsko zaměřeny na české a polské příhraniční regiony NUTS III, kterými jsou: Liberecký kraj, Královéhradecký kraj, Pardubický kraj, Olomoucký kraj, Moravskoslezský kraj a polské podregiony - Jeleniogórský, Walbrzyský, Opolský, Nyský, Rybnický, Bielský, částečně Tyský a Wrocławský.

V OP dosud proběhly 3 MV, které posuzovaly předložené projekty a vybrané doporučily ke spolufinancování – v září 2008 v polském Łądku Zdrój, v březnu 2009 v Pardubicích a v dubnu 2010 v Opole. Vedle toho byla část projektů (hlavně v Prioritní ose Technická pomoc a Fondy mikroprojektů) schválena formou Oběžné procedury. Projekty doporučené na MV ke spolufinancování již pokrývají zhruba 91,2 % disponibilní alokace OP – všechny prostředky rozdělené na prvních 2 MV již byly právně navázány vydáním „Rozhodnutí o poskytnutí dotace“ českým vedoucím projektovým partnerům nebo uzavřením „Smlouvy“ v případě polského Vedoucího partnera. Rozhodnutí/ Smlouvy pro projekty doporučené na dubnovém MV jsou ve spolupráci s příslušnými vedoucími partnery v závěrečném stadiu své přípravy na Společném technickém sekretariátu OP. V jedné z klíčových Oblastí podpory 1.1 (posílení dopravní infrastruktury a obslužnosti) již byla v r. 2009 alokovaná částka beze zbytku využita, naopak v OP jsou oblasti podpory s trvale nízkým zájmem o jejich využívání. Z tohoto důvodu požádal ŘO Evropskou komisi o realokaci, která byla po komplikovaném vyjednávání schválena Rozhodnutím komise K (2010) 1593 dne 15. 3. 2010.

Tabulky proto obsahují již upravené alokace na jednotlivé oblasti podpory.

Tab. 63 - Struktura OP přeshraniční spolupráce ČR–Polsko

| Číslo prioritní osy/ oblasti podpory | Název prioritní osy/ oblasti podpory | Podíl na celkové alokaci v % |
|--|---|------------------------------|
| Prioritní osa 1 – Posilování dostupnosti, ochrana životního prostředí a prevence rizik | | |
| 1.1 | Posilování dopravní dostupnosti | 23,3 |
| 1.2 | Ochrana životního prostředí | 8,0 |
| 1.3 | Prevence rizik | 5,9 |
| Prioritní osa 2 – Zlepšení podmínek pro rozvoj podnikatelského prostředí a cestovního ruchu | | |
| 2.1 | Rozvoj podnikatelského prostředí | 2,5 |
| 2.2 | Podpora rozvoje cestovního ruchu | 27,0 |
| 2.3 | Podpora spolupráce v oblasti vzdělávání | 2,2 |
| Prioritní osa 3 – Podpora spolupráce místních společenství | | |
| 3.1 | Územní spolupráce veřejných institucí | 1,6 |
| 3.2 | Podpora společenských a kulturních akcí | 3,5 |
| 3.3 | Fond mikroprojektů | 20,0 |
| Prioritní osa 4 – Technická pomoc | | |
| 4.1 | Technická pomoc | 6,0 |

Předložené projektové žádosti/ Podané žádosti o podporu

Celkový objem předložených projektových žádostí (386 149 861,48 EUR což představuje více než 175 % celkové alokace OP) se ve sledovaném čtvrtletí již významně neměnil. Ve 4. čtvrtletí do této bilance přibýly pouze projektové žádosti v rámci Technické asistence. Důvodem byla především skutečnost, že v dubnu 2010 proběhlo v polské Opole další zasedání společného MV, které doporučilo ke spolufinancování dalších 62 projektů. Po tomto rozhodnutí, kdy v některých prioritních osách byly navíc schváleny rezervní projekty, zbývá k rozdělení již pouze 8,1 % z celkové alokace OP. V listopadu 2010 proběhla v Olomouci Výroční konference OPPS spojená s jednáním Monitorovacího výboru, kde již Řídicím orgán a Společný technický sekretariát programu mohli zúčastněné informovat, že díky úsporám dosaženým v již ukončených a finančně vypořádaných projektech byli osloveni Vedoucí partneři 2 projektů dříve schválených jako náhradní.

Schválené (doporučené) projekty

Počet doporučených projektů se nezměnil a dosáhl po výše zmíněném MV celkového čísla 204, při celkovém finančním objemu 201,7 mil. EUR, což představuje již 91,9 % z celkové alokace OP. Ve spolupráci Společného technického sekretariátu a příslušných VP byly připraveny texty a přílohy Rozhodnutí/ Smluv o poskytnutí dotace a ke konci roku 2010 zbývá ještě z nejrůznějších důvodů uzavřít Rozhodnutí o poskytnutí pomoci, resp. Smlouvy s polskými VP v 7 případech.

Proplacené žádosti o platbu

Postup proplácení finančních prostředků z ERDF se v rámci OP přeshraniční spolupráce ČR–Polsko po počátečních obtížích již ustálil na velmi solidní a stabilní úrovni. Celková částka uhrazená v měně EUR vedoucím projektovým partnerům (bez předchozího předfinancování) přímo z účtu PCO vedeného u České národní banky proto činila na konci čtvrtletí již 59 310 801 EUR, což představuje 27,03 % z celkové alokace OP.

Certifikované výdaje

V průběhu 4. čtvrtletí 2010 byla kompletně ukončena další certifikace uskutečněných výdajů (k datu 20. 8. 2010). Na základě výsledků této certifikace byla Platebním a certifikačním orgánem zaslána žádost o průběžnou platbu, která byla bezproblémově vyřízena a uhrazena příslušnými orgány EK. K 10. 11. 2010 pak byla zahájena po dohodě ŘO s PCO certifikace další. Ta byla ze strany PCO sice uzavřena ke konci roku, ale žádost o platbu na EK byla odeslána až v lednu 2011, výhradně z důvodu jistých pochybností v otázce řešení a způsobu hlášení nesrovnalostí na polské straně operačního programu. Takže v rámci OP přeshraniční spolupráce ČR-Polsko již byl ke konci roku 2010 celkem certifikován objem 52 173 396 EUR, který tvoří 23,77 % celkové alokace OP.

Plnění pravidla N+3

Pravidlo n+3 se bude vyhodnocovat až na konci roku 2011. Ke konci roku 2008 je třeba splnit alokaci roku 2008 současně s podílem jedné šestiny za rok 2007. Hodnota této alokace činí pro OP ČR–Polsko 34 740 071 EUR. Objem podaných žádostí o platbu nyní přesahuje 74 mil. EUR, takže OP ČR–Polsko předpokládá bezproblémové splnění pravidla n+3.

Tab. 64 - Údaje o projektech OP přeshraniční spolupráce ČR-Polsko (zdroje EU)

| Prioritní osa / Oblast podpory | Podané žádosti o podporu | | Žádosti vyřazené z administrace Zamítnuté/ stažené projekty | | Žádost ve schvalovacím procesu Projednávané/ pozastavené projekty | | Schválené projekty s Rozhodnutím/ Smlouvou | | Finančně ukončené projekty | |
|--------------------------------|--------------------------|-----------------------|--|-----------------------|--|---------------------|---|-----------------------|----------------------------|----------------------|
| | počet | EUR | počet | EUR | počet | EUR | počet | EUR | počet | EUR |
| - | a | b | c | d | e | f | g | h | i | j |
| - | od počátku období | | od počátku období | | aktuální stav | | od počátku období | | od počátku období | |
| 1.1 | 56 | 98 183 671,91 | 34 | 45 347 496,77 | 1 | 2 358 436,16 | 13 | 35 761 735,98 | 8 | 14 657 267,52 |
| 1.2 | 22 | 22 974 599,31 | 11 | 7 702 056,51 | 0 | 0,00 | 10 | 14 636 233,14 | 1 | 606 120,00 |
| 1.3 | 62 | 51 338 630,49 | 49 | 37 942 835,44 | 1 | 815 075,17 | 9 | 10 903 668,46 | 3 | 1 622 243,57 |
| 1 | 140 | 172 496 901,71 | 94 | 90 992 388,72 | 2 | 3 173 511,33 | 32 | 61 301 637,58 | 12 | 16 885 631,09 |
| 2.1 | 15 | 14 901 625,67 | 10 | 12 501 722,64 | 0 | 0,00 | 5 | 2 314 578,08 | 0 | 0,00 |
| 2.2 | 138 | 106 033 466,82 | 71 | 46 039 907,62 | 2 | 1 848 378,72 | 55 | 54 879 278,30 | 10 | 2 916 259,16 |
| 2.3 | 22 | 7 415 290,02 | 12 | 5 272 315,05 | 1 | 434 650,47 | 9 | 1 705 261,97 | 0 | 0,00 |
| 2 | 175 | 128 350 382,51 | 93 | 63 813 945,31 | 3 | 2 283 029,19 | 69 | 58 899 118,35 | 10 | 2 916 259,16 |
| 3.1 | 30 | 13 126 344,87 | 18 | 10 244 142,99 | 0 | 0,00 | 11 | 2 657 858,62 | 1 | 158 634,05 |
| 3.2 | 53 | 21 111 889,68 | 32 | 14 333 813,43 | 0 | 0,00 | 18 | 6 345 419,08 | 3 | 348 818,39 |
| 3.3 | 6 | 43 891 869,00 | 0 | 0 | 0 | 0,00 | 6 | 43 891 869,00 | 0 | 0,00 |
| 3 | 89 | 78 130 103,55 | 50 | 24 577 956,42 | 0 | 0,00 | 35 | 52 895 146,70 | 4 | 507 452,44 |
| 4.1 | 41 | 7 172 473,71 | 0 | 0 | 2 | 1 289 222,82 | 24 | 4 759 066,33 | 14 | 403 740,29 |
| 4 | 41 | 7 172 473,71 | 0 | 0 | 2 | 1 289 222,82 | 24 | 4 759 066,33 | 14 | 403 740,29 |
| ČR-PR | 445 | 386 149 861,48 | 237 | 179 384 290,45 | 7 | 6 745 763,34 | 160 | 177 854 968,96 | 40 | 20 713 082,98 |

Zdroj: ŘO OP Cíl 3 ČR-Polsko – 31. 12. 2010

Tab. 65 - Údaje o stavu čerpání finančních prostředků OP přeshraniční spolupráce ČR–Polsko (zdroje EU)

| Prioritní osa/ Oblast podpory | Celková alokace podpory 2007–2013 | Podané žádosti o podporu | | Schválené projekty s Rozhodnutím/ Smlouvou | | Předložené žádosti o platbu | | Prostředky proplacené příjemcům | | Certifikované výdaje předložené EK | |
|----------------------------------|---|--------------------------|----------------|---|---------------|-----------------------------|---------------|------------------------------------|--------------|---------------------------------------|--------------|
| | | EUR | EUR | % | EUR | % | EUR | % | EUR | % | EUR |
| - | a | b | b/a | c | c/a | d | d/a | e | e/a | f | f/a |
| 1.1 | 51 097 276,00 | 98 183 671,91 | 192,15% | 50 419 003,50 | 98,67% | 24 286 698,15 | 47,53% | 21 188 179,22 | 41,47 | 19 344 588,75 | 37,86 |
| 1.2 | 17 556 747,00 | 22 974 599,31 | 130,86% | 15 242 353,14 | 86,82% | 5 046 781,90 | 28,75% | 3 910 997,69 | 22,28 | 3 464 311,02 | 19,73 |
| 1.3 | 12 972 967,00 | 51 338 630,49 | 395,74% | 12 525 912,03 | 96,55% | 4 823 891,85 | 37,18% | 4 267 747,50 | 32,90 | 3 505 541,13 | 27,02 |
| 1 | 81 626 990,00 | 172 496 901,71 | 211,32% | 78 187 268,67 | 95,79% | 34 157 371,90 | 41,85% | 29 366 924,41 | 36,00 | 26 134 440,90 | 32,02 |
| 2.1 | 5 572 968,00 | 14 901 625,67 | 267,39% | 2 314 578,08 | 41,53% | 388 447,91 | 6,97% | 340 979,61 | 6,12 | 287 265,00 | 5,15 |
| 2.2 | 59 254 023,00 | 106 033 466,82 | 178,95% | 57 795 537,46 | 97,54% | 19 825 253,42 | 33,46% | 17 525 587,21 | 29,58 | 15 398 924,20 | 25,99 |
| 2.3 | 4 778 373,00 | 7 415 290,02 | 155,18% | 1 705 261,97 | 35,69% | 628 990,27 | 13,16% | 537 677,97 | 11,25 | 255 599,92 | 5,35 |
| 2 | 69 605 364,00 | 128 350 382,51 | 184,40% | 61 815 377,51 | 88,81% | 20 842 691,60 | 29,94% | 18 404 244,79 | 26,44 | 15 941 789,12 | 22,90 |
| 3.1 | 3 583 780,00 | 13 126 344,87 | 366,27% | 2 816 492,67 | 78,59% | 220 896,28 | 6,16% | 210 425,05 | 5,87 | 104 581,63 | 2,92 |
| 3.2 | 7 583 781,00 | 21 111 889,68 | 278,38% | 6 694 237,47 | 88,27% | 2 890 757,99 | 38,12% | 2 228 493,38 | 29,38 | 2 162 419,46 | 28,51 |
| 3.3 | 43 891 869,00 | 43 891 869,00 | 100,00% | 43 891 869,00 | 100,00% | 13 968 622,66 | 31,83% | 7 506 384,56 | 17,10 | 6 213 190,65 | 14,16 |
| 3 | 55 059 430,00 | 78 130 103,55 | 141,90% | 53 402 599,14 | 96,99% | 17 080 276,93 | 31,02% | 9 945 302,99 | 18,06 | 8 480 191,74 | 15,40 |
| 4.1 | 13 167 560,00 | 7 172 473,71 | 54,47% | 5 162 806,62 | 39,21% | 1 993 247,38 | 15,14% | 1 594 328,73 | 12,11 | 1 436 974,19 | 20,03 |
| 4 | 13 167 560,00 | 7 172 473,71 | 54,47% | 5 162 806,62 | 39,21% | 1 993 247,38 | 15,14% | 1 594 328,73 | 12,11 | 1 436 974,19 | 20,03 |
| ČR–PR | 219 459 344,00 | 386 149 861,48 | 175,96% | 198 568 051,94 | 90,48% | 74 073 587,81 | 33,75% | 59 310 800,92 | 27,03 | 52 173 395,95 | 23,77 |

Zdroj: ŘO OP Cíl 3 ČR-Polsko – 31. 12. 2010.

OPERAČNÍ PROGRAM PŘESHRAŇIČNÍ SPOLUPRÁCE SLOVENSKO–ČR

OP přeshraniční spolupráce Slovensko–ČR se zaměřuje na podporu přeshraniční hospodářské, kulturní a komunální spolupráce, rozvoj cestovního ruchu, podporu vzdělání a sociální integrace, zlepšení dopravní dostupnosti přeshraničního regionu a ochranu životního prostředí.

Z územního hlediska je OP určen v České republice pro Jihomoravský, Moravskoslezský a Zlínský kraj, ze slovenské strany jde o samosprávné kraje Trenčinský, Trnavský a Žilinský.

Řídícím orgánem OP je slovenské Ministerstvo výstavby a regionálního rozvoje. Roli Certifikační a Auditního orgánu plní Ministerstvo financí Slovenské republiky.

Tab. 66 - Struktura OP přeshraniční spolupráce SR–ČR

| Číslo prioritní osy/ oblasti podpory | Název prioritní osy/ oblasti podpory | Podíl na celkové alokaci v % |
|---|---|------------------------------|
| Prioritní osa 1 – Podpora sociokulturního a hospodářského rozvoje příhraničního regionu a spolupráce | | |
| 1.1 | Kulturní rozvoj a zachování tradic | 5,6 |
| 1.2 | Spolupráce a síťování | 8,0 |
| 1.3 | Vzdělávání, trh práce a zaměstnanost | 8,2 |
| 1.4 | Rozvoj podnikatelského a inovačního prostředí | 8,8 |
| 1.5 | Rozvoj přeshraniční turistiky | 13,4 |
| 1.6 | Fond mikroprojektů | 10,0 |
| Prioritní osa 2 – Rozvoj dostupnosti příhraničního území a životního prostředí | | |
| 2.1 | Rozvoj dopravní infrastruktury a dostupnosti pohraničí | 18,0 |
| 2.2 | Zachování životního prostředí a rozvoj krajiny | 12,0 |
| 2.3 | Zlepšení informační a komunikační dostupnosti pohraničí | 10,0 |
| Prioritní osa 3 – Technická pomoc | | |
| 3.1 | Podpora řízení, implementace, kontrola programu, monitorování a propagace | 6,0 |

Tab. 67 - Údaje o projektech OP přeshraniční spolupráce SR–ČR (zdroje EU)

| Prioritní osa/ Oblast podpory | Podané žádosti o podporu | Zamítnuté/ stažené projekty | Projednávané/ pozastavené projekty | Schválené projekty | | Finančně ukončené projekty | |
|-------------------------------|--------------------------|-----------------------------|------------------------------------|--------------------|-------------|----------------------------|------------|
| | | | | počet | mil. EUR | počet | mil. EUR |
| - | počet | počet | počet | od počátku období | | od počátku období | |
| - | od počátku období | od počátku období | aktuální stav | od počátku období | | od počátku období | |
| 1.1 | 47 | 19 | 0 | 28 | 7,4 | 6 | 0,4 |
| 1.2 | 65 | 32 | 2 | 31 | 6,7 | 3 | 0,1 |
| 1.3 | 64 | 40 | 0 | 24 | 5,3 | 0 | 0 |
| 1.4 | 28 | 11 | 0 | 17 | 5,9 | 0 | 0 |
| 1.5 | 62 | 33 | 0 | 29 | 12,1 | 9 | 1,9 |
| 1.6 | 3 | 2 | 0 | 1 | 5,1 | 0 | 0 |
| 1 | 269 | 137 | 2 | 130 | 42,5 | 18 | 2,4 |
| 2.1 | 32 | 18 | 1 | 13 | 14,4 | 0 | 0 |
| 2.2 | 53 | 35 | 1 | 17 | 6,4 | 4 | 1,6 |
| 2.3 | 31 | 15 | 0 | 16 | 5,5 | 2 | 0,3 |
| 2 | 116 | 68 | 2 | 46 | 26,3 | 6 | 1,9 |
| 3.1 | 5 | 0 | 0 | 5 | 5,6 | 0 | 0 |
| 3 | 5 | 0 | 0 | 5 | 5,6 | 0 | 0 |
| SR–ČR | 390 | 205 | 4 | 181 | 74,4 | 11 | 3,1 |

Zdroj: ŘO OP Cíl 3 SR–ČR – 31. 12. 2010

Tab. 68 - Údaje o stavu čerpání finančních prostředků OP přeshraniční spolupráce SR-ČR (zdroje EU)

| Prioritní osa/ Oblast podpory | Celková alokace podpory 2007–2013 | Schválené projekty | | Předložené žádosti o platbu | | Proplacené prostředky příjemcům | | Certifikované výdaje předložené EK | |
|-------------------------------------|--------------------------------------|--------------------|--------------|-----------------------------|-------------|---------------------------------|-------------|------------------------------------|-------------|
| | | EUR | EUR | % | EUR | % | EUR | % | EUR |
| - | a | b | b/a | c | c/a | d | d/a | e | e/a |
| 1.1 | 7 451 494 | 7 451 494 | 100 | 3 729 732,9 | 50,1 | 3 729 732,9 | 50,1 | 2 473 270,8 | 33,1 |
| 1.2 | 7 419 211 | 6 664 851 | 89,83 | 1 755 272,8 | 23,7 | 1 755 272,8 | 23,7 | 1 108 224,3 | 14,9 |
| 1.3 | 6 730 155 | 5 340 015 | 79,34 | 1 021 070,3 | 15,2 | 1 021 070,3 | 15,2 | 713 986,1 | 10,6 |
| 1.4 | 7 137 007 | 5 852 688 | 82,00 | 1 006 384,2 | 14,1 | 1 006 384,2 | 14,1 | 513 283,0 | 7,1 |
| 1.5 | 12 067 795 | 12 067 794 | 100 | 4 043 645,1 | 35,5 | 4 043 645,1 | 35,5 | 3 483 376,3 | 28,8 |
| 1.6 | 9 274 014 | 5 113 774 | 55,14 | 157 561,5 | 1,7 | 157 561,5 | 1,7 | 113 100,0 | 1,2 |
| 1 | 50 079 676 | 42 490 616 | 84,85 | 11 713 666,8 | 23,4 | 11 713 666,8 | 23,4 | 8 405 240,7 | 16,7 |
| 2.1 | 16 693 225 | 14 370 450 | 86,09 | 1 195 040,6 | 7,1 | 1 191 588,0 | 7,1 | 1 191 588,0 | 7,1 |
| 2.2 | 11 128 818 | 6 435 818 | 57,83 | 2 759 085,1 | 24,8 | 2 759 085,1 | 24,8 | 2 394 636,9 | 21,5 |
| 2.3 | 9 274 014 | 5 481 415 | 59,11 | 1 027 258,6 | 11,1 | 1 027 258,6 | 11,1 | 320 358,0 | 3,4 |
| 2 | 37 096 057 | 26 287 683 | 70,86 | 4 981 384,3 | 13,4 | 4 977 931,7 | 13,4 | 3 906 582,9 | 10,5 |
| 3.1 | 5 564 408 | 5 564 408 | 100 | 847 489,4 | 15,2 | 847 489,4 | 15,2 | 435 820,0 | 7,8 |
| 3 | 5 564 408 | 5 564 408 | 100 | 847 489,4 | 15,2 | 847 489,4 | 15,2 | 435 820,0 | 7,8 |
| SR-ČR | 92 740 141 | 74 342 707 | 80,16 | 17 542 540,5 | 18,9 | 17 539 087,9 | 18,9 | 12 747 643,6 | 13,7 |

Zdroj: ŘO OP Cíl 3 SR-ČR – 31. 12. 2010

Předložené projektové žádosti

Ve sledovaném období nedošlo ke zvýšení počtu předložených projektových žádostí, protože po SMV, který se konal 10.–11. 6. 2010 ve Velkých Karlovicích nebyla zveřejněna další výzva k předkládání Žádostí o podporu. Předpokládaný termín další Výzvy bude upřesněn v roce 2011.

Schválené projekty

Ve druhém čtvrtletí proběhlo jednání SMV, v tomto čtvrtletí se administrují schválené projekty, takže počet schválených projektů se nezvýšil.

Proplacené žádosti o platbu

Proplácení žádostí o platbu probíhalo uspokojivě, k 31. 12. 2010 bylo vyplaceno přes 17,5 mil. EUR z prostředků ERDF, což odpovídá necelým 19 % alokace.

Certifikované výdaje

K 31. 12. 2010 bylo certifikováno necelých 14 % alokace.

Čerpání upraveného závazku

Upravený závazek čerpání na rok 2008 (14 680 614,33 EUR) je již vyčerpán a upravený závazek na rok 2009 (14 962 224,33 EUR) je vyčerpán ze 70,1 %.

OPERAČNÍ PROGRAM PŘEŠHRANIČNÍ SPOLUPRÁCE RAKOUSKO–ČR

OP přeshraniční spolupráce Rakousko–ČR se zaměřuje na podporu přeshraniční hospodářské, kulturní a komunální spolupráce, rozvoj cestovního ruchu, podporu vzdělání a sociální integrace, zlepšení dopravní dostupnosti přeshraničního regionu a ochranu životního prostředí.

OP přeshraniční spolupráce –Rakousko–ČR pro období 2007–2013 je určen pro české kraje Jihočeský, Vysočina a Jihomoravský, z rakouské strany jde o regiony Waldviertel, Weinviertel, Wiener Umland Nordteil, Mühlviertel a město Vídeň.

Řídícím orgánem je Úřad zemské vlády Dolního Rakouska, zprostředkujícími subjekty pak Úřady zemských vlád (Dolní Rakousko, Horní Rakousko, Vídeň) a krajské úřady (Jihočeský, Vysočina a Jihomoravský).

Tab. 69 - Struktura OP přeshraniční spolupráce Rakousko–ČR

| Číslo prioritní osy/ oblasti podpory | Název prioritní osy/ oblasti podpory | Podíl na celkové alokaci v % |
|--|---|------------------------------|
| Prioritní osa 1 – Socioekonomický rozvoj, cestovní ruch a transfer know-how | | |
| 1.1 | Infrastruktura a služby spojené s podnikáním a inovacemi | 13,5 |
| 1.2 | Cestovní ruch, kultura a ekonomika volného času | 18,6 |
| 1.3 | Rozvoj lidských zdrojů, trh práce, vzdělávání a kvalifikace | 6,2 |
| 1.4 | Prevence zdravotních a sociálních rizik, sociální integrace | 5,9 |
| Prioritní osa 2 – Regionální dostupnost a udržitelný rozvoj | | |
| 2.1 | Doprava a regionální dostupnost | 21,7 |
| 2.2 | Životní prostředí a prevence rizik | 11,9 |
| 2.3 | Udržitelné sítě a struktury institucionální spolupráce | 16,2 |
| Prioritní osa 3 – Technická pomoc | | |
| 3.1 | Technická pomoc | 6,0 |

Tab. 70 - Údaje o projektech OP přeshraniční spolupráce Rakousko–ČR (zdroje EU)

| Prioritní osa/ Oblast podpory | Podané žádosti o podporu | Zamítnuté/ stažené projekty | Projednávané/ pozastavené projekty | Schválené projekty | | Finančně ukončené projekty | |
|-------------------------------|--------------------------|-----------------------------|------------------------------------|--------------------|--------------|----------------------------|-------------|
| | | | | počet | mil. EUR | počet | mil. EUR |
| - | počet | počet | počet | počet | mil. EUR | počet | mil. EUR |
| - | od počátku období | od počátku období | aktuální stav | od počátku období | | od počátku období | |
| 1.1 | 13 | 1 | 0 | 12 | 6,67 | 0 | 0 |
| 1.2 | 36 | 10 | 1 | 25 | 15,49 | 0 | 0 |
| 1.3 | 22 | 4 | 0 | 17 | 6,42 | 0 | 0 |
| 1.4 | 10 | 3 | 0 | 8 | 2,14 | 1 | 0,03 |
| 1 | 81 | 18 | 1 | 62 | 30,72 | 1 | 0,03 |
| 2.1 | 23 | 2 | 0 | 21 | 17,87 | 1 | 0,35 |
| 2.2 | 23 | 8 | 0 | 15 | 9,60 | 0 | 0 |
| 2.3 | 17 | 2 | 1 | 14 | 12,73 | 0 | 0 |
| 2 | 63 | 12 | 1 | 50 | 30,20 | 1 | 0,35 |
| 3.1 | 14 | 0 | 0 | 14 | 6,03 | 0 | 0 |
| 3 | 14 | 0 | 0 | 14 | 6,03 | 0 | 0 |
| Rak.–ČR | 158 | 30 | 2 | 126 | 76,95 | 2 | 0,38 |

Zdroj: ŘO OP Cíl 3 Rakousko–ČR – 31. 12. 2010

Tab. 71 - Údaje o stavu čerpání finančních prostředků OP přeshraniční spolupráce Rakousko-ČR (zdroje EU)

| Prioritní osa/ Oblast podpory | Celková alokace podpory 2007– 2013 | Schválené projekty | | Předložené žádosti o platbu | | Proplacené prostředky příjemcům | | Certifikované výdaje předložené EK | |
|----------------------------------|--|----------------------|--------------|-----------------------------|--------------|---------------------------------|--------------|------------------------------------|--------------|
| | | EUR | % | EUR | % | EUR | % | EUR | % |
| - | a | b | b/a | c | c/a | d | d/a | e | e/a |
| 1.1 | 14 497 127,0 | 6 671 207,90 | 46,02 | 845 455,12 | 5,83 | 782 171,12 | 5,40 | 532 360,64 | 3,67 |
| 1.2 | 20 016 950,0 | 15 486 439,90 | 77,37 | 2 801 101,74 | 13,99 | 2 781 199,00 | 13,89 | 2 530 606,64 | 12,64 |
| 1.3 | 6 627 729,0 | 6 422 435,20 | 96,90 | 918 624,17 | 13,86 | 918 624,17 | 13,86 | 544 223,23 | 8,21 |
| 1.4 | 6 334 278,0 | 2 136 042,75 | 33,72 | 310 109,40 | 4,90 | 310 109,40 | 4,90 | 310 109,40 | 4,90 |
| 1 | 47 476 084,0 | 30 716 125,75 | 64,70 | 4 875 290,43 | 10,27 | 4 792 103,69 | 10,09 | 3 917 299,91 | 8,25 |
| 2.1 | 23 359 420,0 | 17 868 928,85 | 76,50 | 4 473 081,02 | 19,15 | 2 560 617,01 | 10,96 | 2 296 390,51 | 9,83 |
| 2.2 | 12 756 888,0 | 9 598 485,30 | 75,24 | 1 193 315,72 | 9,35 | 1 173 010,51 | 9,20 | 961 906,18 | 7,54 |
| 2.3 | 17 396 878,0 | 12 736 746,00 | 73,21 | 1 955 310,65 | 11,24 | 1 645 259,97 | 9,46 | 1 232 451,22 | 7,08 |
| 2 | 53 513 186,0 | 40 204 160,15 | 75,13 | 7 621 707,39 | 14,24 | 5 378 887,49 | 10,05 | 4 490 747,91 | 8,39 |
| 3.1 | 6 446 123,0 | 6 034 629,45 | 93,62 | 1 122 793,91 | 17,42 | 1 079 438,02 | 16,75 | 973 484,27 | 15,10 |
| 3 | 6 446 123,0 | 6 034 629,45 | 93,62 | 1 122 793,91 | 17,42 | 1 079 438,02 | 16,75 | 973 484,27 | 15,10 |
| Rakousko-ČR | 107 435 393,0 | 76 954 915,35 | 71,63 | 13 619 791,73 | 12,68 | 11 250 429,20 | 10,47 | 9 381 532,09 | 8,73 |

Zdroj: ŘO OP Cíl 3 Rakousko-ČR – 31.12.2010

Předložené projektové žádosti/ Podané žádosti o podporu

V daném období byly předloženy projektové žádosti na 8. zasedání MV, který se konal ve dnech 14.–15. 12. 2010 v Brně. Celkem bylo předloženo 19 projektových žádostí, z toho jich bylo schváleno 10 bez připomínek, 6 s výhradou, 2 projekty byly pozastaveny a byla schválena 1 žádost o změnu projektu.

Schválené projekty

Celkem je MV schváleno 126 projektů s celkovým objemem přes 76 mil. EUR, což je 71 % alokace. Z toho jsou již dva projekty finančně ukončeny a administruje se uzavření dalších dvou projektů, budou tak ukončeny celkem 4 projekty v celkové výši 2 305 466 EUR vyplacených prostředků ERDF.

Proplacené žádosti o platbu

V daném období vzrostl znovu počet proplacených žádostí o platbu cca o 2 % a celkem tak bylo na účty vedoucích partnerů Certifikačním orgánem proplaceno přes 11 mil. EUR z prostředků ERDF.

Certifikované výdaje

Certifikační orgán (Úřad spolkového kancléře Rakouské republiky) certifikoval k 13. 10. 2010 4 440 927,95 EUR prostředků ERDF, celkem tak bylo požádáno o 9 381 532,09 EUR prostředků ERDF.

Plnění pravidla N+3

Po změně pravidel n+2/ n+3 nebylo nutno v roce 2010 nutné splnit cíl n+3, i tak byl tento cíl splněn. Alokace roku 2007 činí 14,28 mil. EUR. Celkem bylo certifikováno přes 9 mil. EUR a při započtení zálohové platby 9,67 mil. EUR bylo původní pravidlo n+3 splněno.

OPERAČNÍ PROGRAM PŘESHraniČNÍ SPOLUPRÁCE SVOBODNÝ STÁT SASKO–ČR

OP přeshraniční spolupráce Sasko–ČR se zaměřuje na zlepšení dopravní dostupnosti přeshraničního regionu, ochranu životního prostředí, podporu rozvoje přeshraniční infrastruktury i služeb cestovního ruchu, podporu budování infrastruktury a poskytování služeb v oblasti vzdělávání a sociální integrace, podporu spolupráce hospodářských subjektů a transferu technologií, podporu přeshraniční spolupráce územních samospráv na obou stranách hranice.

OP přeshraniční spolupráce Sasko–ČR pro období 2007–2013 je určen pro české kraje Karlovarský, Ústecký a Liberecký, z německé strany jde o regiony Vogtlandkreis, Aue-Schwarzenberg, Annaberg, Mittlerer Erzgebirgskreis, Freiberg, Weißeritzkreis, Sächsische Schweiz, Bautzen, Löbau-Zittau, Zwickauer Land, Stollberg, Mittweida, Meißen, Kamenz, Niederschlesischer Oberlausitzkreis, Saale-Orla-Kreis, Greiz a statutárních měst Zwickau, Chemnitz, Dresden, Görlitz a Hoyerswerda a Plauen.

Počet schválených projektů odpovídá průběhu finanční periody 2007–2013 je dán delší dobou nutnou k posouzení předložených žádostí včetně jejich doplňování. K projednání na MV se však dostávají jen velmi dobře připravené žádosti, kde Výborem již zpravidla nejsou stanovovány žádné dodatečné podmínky, které by prodlužovaly termíny uzavření smluv. Dne 8. 3. 2011 se uskuteční další zasedání MV, na rok 2011 je naplánováno celkem 5 zasedání MV.

Tab. 72 - Struktura OP přeshraniční spolupráce Svobodný stát Sasko–ČR

| Číslo prioritní osy/ oblasti podpory | Název prioritní osy/ oblasti podpory | Podíl na celkové alokaci v % |
|---|---|------------------------------|
| Prioritní osa 1 – Rozvoj rámcových společenských podmínek v dotačním území | | |
| 1.1 | Kooperativní zlepšení a rozvoj a výstavba potřebné infrastruktury a spolupráce v oblasti regionálního plánování a rozvoje | 46,6 |
| 1.2 | Kooperativní opatření v oblasti lidských zdrojů, socio-kulturního rozvoje a partnerské spolupráce | |
| 1.3 | Kooperace v oblasti bezpečnosti, záchranných služeb, ochrany před katastrofami a protipožární ochrany | |
| 1.4 | Společný fond malých projektů | |
| Prioritní osa 2 – Rozvoj hospodářství a cestovního ruchu | | |
| 2.1 | Hospodářská kooperace a rozvoj přeshraničních hospodářských struktur | 30 |
| 2.2 | Kooperace a rozvoj přeshraničních struktur v cestovním ruchu | |
| Prioritní osa 3 – Zlepšení situace přírody a životního prostředí | | |
| 3.1 | Kooperace v oblasti ochrany klimatu, ochrany lesa a přírody, péče o krajinu a odpadového hospodářství | 17,4 |
| 3.2 | Kooperace v oblastech protipovodňové ochrany, vodního hospodářství, vodních staveb a ochrany vodstva | |
| Prioritní osa 4 – Technická pomoc | | |
| 4.1 | Technická pomoc | 6 |

Zdroj: ŘO OP Cíl 3 Sasko–ČR – 31. 12. 2010

Tab. 73 - Údaje o projektech OP přeshraniční spolupráce Svobodný stát Sasko-ČR (zdroje EU)

| Prioritní osa/ Oblast podpory | Podané žádosti o podporu | Zamítnuté/ stažené projekty | Projednávané/ pozastavené projekty | Schválené projekty | | Finančně ukončené projekty | |
|-------------------------------------|-----------------------------|--------------------------------|--|--------------------|--------------|-------------------------------|------------|
| | | | | počet | mil. EUR | počet | mil. EUR |
| - | počet | počet | počet | počet | mil. EUR | počet | mil. EUR |
| - | od počátku období | od počátku období | aktuální stav | od počátku období | | od počátku období | |
| 1.1 | 19 | 9 | 0 | 10 | 26,1 | 0 | 0 |
| 1.2 | 89 | 36 | 5 | 48 | 26,8 | 1 | 0,1 |
| 1.3 | 24 | 10 | 1 | 13 | 10,0 | 0 | 0 |
| 1.4 | 4 | 0 | 0 | 4 | 7,8 | 0 | 0 |
| 1 | 136 | 55 | 6 | 75 | 70,7 | 0 | 0 |
| 2.1 | 11 | 2 | 5 | 4 | 2,3 | 0 | 0 |
| 2.2 | 32 | 12 | 1 | 19 | 20,6 | 0 | 0 |
| 2 | 43 | 14 | 6 | 23 | 22,9 | 0 | 0 |
| 3.1 | 39 | 18 | 6 | 15 | 9,9 | 0 | 0 |
| 3.2 | 7 | 5 | 0 | 2 | 4,1 | 0 | 0 |
| 3 | 46 | 23 | 6 | 17 | 14,0 | 0 | 0 |
| 4.1 | 13 | 0 | 0 | 13 | 12,1 | 0 | 0 |
| 4 | 13 | 0 | 0 | 13 | 12,1 | 0 | 0 |
| Sasko-ČR | 238 | 92 | 18 | 128 | 119,7 | 1 | 0,1 |

Zdroj: ŘO OP Cíl 3 Sasko-ČR – 31. 12. 2010

Tab. 74 - Údaje o stavu čerpání finančních prostředků OP přeshraniční spolupráce Svobodný stát Sasko-ČR (zdroje EU)

| Prioritní osa/ Oblast podpory | Celková alokace podpory 2007–2013 | Schválené projekty | | Předložené žádosti o platbu | | Proplacené prostředky příjemcům | | Certifikované výdaje předložené EK | |
|----------------------------------|---|----------------------|-------------|-----------------------------|---------------|---------------------------------|-------------|---------------------------------------|------------|
| | | EUR | % | EUR | % | EUR | % | EUR | % |
| - | v EUR | b | b/a | c | c/a | d | d/a | e | e/a |
| 1.1 | 96 630 626 | 26 105 484,4 | 27,0 | 10 672 475,00 | 11,04% | 4 503 146,2 | 4,7 | 0,0 | 0,0 |
| 1.2 | | 26 810 794,4 | 27,7 | 6 954 786,00 | 7,20% | 3 280 741,4 | 3,4 | 0,0 | 0,0 |
| 1.3 | | 10 003 248,7 | 10,4 | 1 743 619,60 | 1,80% | 2 368 328,1 | 2,5 | 0,0 | 0,0 |
| 1.4 | | 7 769 749,8 | 8,0 | 1 325 711,80 | 1,37% | 1 178 595,2 | 1,2 | 0,0 | 0,0 |
| 1 | 96 630 626 | 70 689 277,3 | 73,2 | 20 696 592,40 | 21,42% | 11 330 810,9 | 11,7 | 0,0 | 0,0 |
| 2.1 | 62 219 083 | 2 254 988,2 | 3,6 | 1 465 889,00 | 2,36% | 533 276,6 | 0,9 | 0,0 | 0,0 |
| 2.2 | | 20 494 143,9 | 32,9 | 2 734 615,85 | 4,40% | 445 617,1 | 0,7 | 0,0 | 0,0 |
| 2 | 62 219 083 | 22 749 132,1 | 36,6 | 4 200 504,85 | 6,75% | 978 893,7 | 1,6 | 0,0 | 0,0 |
| 3.1 | 36 103 419 | 9 910 660,6 | 27,5 | 1 627 182,35 | 4,51% | 534 904,4 | 1,5 | 0,0 | 0,0 |
| 3.2 | | 4 145 428,8 | 11,5 | 1 123 554,00 | 3,11% | 210 30,2 | 0,1 | 0,0 | 0,0 |
| 3 | 36 103 419 | 14 056 089,4 | 38,9 | 2 750 736,35 | 7,62% | 555 934,6 | 1,5 | 0,0 | 0,0 |
| 4.1 | 12 443 816 | 12 087 386,5 | 97,1 | 523 024,00 | 4,20% | 354 043,9 | 2,4 | 354 043,9 | 2,4 |
| 4 | 12 443 816 | 12 087 386,5 | 97,1 | 523 024,00 | 4,20% | 354 043,9 | 2,4 | 354 043,9 | 2,4 |
| Sasko-ČR | 207 396 944 | 119 581 885,3 | 57,7 | 28 170 857,60 | 13,58% | 13 219 683,1 | 6,4 | 7 337 922,7⁷ | 3,5 |

Zdroj: ŘO OP Cíl 3 Sasko-ČR – 31. 12. 2010

⁷ Od saského Certifikačního orgánu nejsou k dispozici informace v podrobnější členění dle oblastí podpory. MMR má k dispozici pouze celkovou certifikovanou částku.

Předložené projektové žádosti/ Podané žádosti o podporu

Do 31. 12. 2010 bylo celkem předloženo 238 žádostí. V procesu administrace je nyní celkem 18 projektových žádostí, které se nacházejí v různém stupni hodnocení. V prosinci 2010 byla do EK zaslána žádost o přesun finančních prostředků ve výši cca 9,5 mil. EUR do 1. prioritní osy a zároveň byla navrhována do programového dokumentu nová oblast podpory „Opatření k odstraňování škod způsobených srpnovou povodní v roce 2010 a podpora preventivních opatření souvisejících s povodněmi“. Příjem projektových žádostí v rámci 2. a 3. prioritní osy byl obnoven k 1. 10. 2010. Příjem projektových žádostí v rámci 1. prioritní osy byl obnoven v prosinci 2010.

Schválené projekty

Na MV v prosinci 2008, v únoru, květnu, červnu, září a listopadu 2009, únoru, květnu, červnu, září a prosinci 2010 bylo schváleno 115 projektů + 13 projektů Technické asistence, celkem 128 projektů.

Proplacené žádosti o platbu

Byly vyplaceny žádosti celkem za 13 219 683,1 EUR (k 30. 9. 2010 to bylo 7 821 312,8 EUR).

Certifikované výdaje

V prosinci 2009 byla Certifikačním orgánem podána EK 1. žádost o platbu ve výši 354 043,9 EUR (z toho prostředky ERDF 300 937,26 EUR). V prosinci roku 2010 připravil saský Certifikační orgán 2. žádost o platbu do EK ve výši 8 278 806,35 EUR (z toho ERDF 7 036 985,40 EUR).

Plnění pravidla N+3

Doposud schválené projekty, stav vyplacených prostředků a podané 2 žádosti o platbu do EK vytváří předpoklady pro bezproblémové navázání a čerpání prostředků pro plnění pravidla n+3 v roce 2011.

OPERAČNÍ PROGRAM PŘESHraniČNÍ SPOLUPRÁČE

SVOBODNÝ STÁT BAVORSKO – ČR

OP přeshraniční spolupráce Bavorsko – ČR se zaměřuje na podporu přeshraniční hospodářské, kulturní a komunální spolupráce, rozvoj cestovního ruchu, podporu vzdělání a sociální integrace, zlepšení dopravní dostupnosti přeshraničního regionu a ochranu životního prostředí.

OP přeshraniční spolupráce Bavorsko – ČR pro období 2007-2013 je určen pro české kraje Karlovarský, Plzeňský a Jihočeský, z bavorské strany jde o zemské okresy Cham, Freyung - Grafenau, Hof, Neustadt an der Waldnaab, Regen, Schwandorf, Tirschenreuth a Wunsiedel im Fichtelgebirge, Amberg - Sulzbach, Bayreuth, Deggendorf, Kronach, Kulmbach, Passau, Regensburg a Straubing–Bogen a statutární města Amberg, Bayreuth, Passau, Regensburg a Straubing, Hof a Weiden.

Řídícím orgánem je Bavorské státní ministerstvo hospodářství, infrastruktury, dopravy a technologie (referát III/2). Ministerstvo pro místní rozvoj (odbor evropské územní spolupráce) plní funkci Národního orgánu. Zprostředkujícími subjekty jsou na bavorské straně Úřady zemských vlád (Horní Franky, Horní Falc a Dolní Bavorsko) a na české straně krajské úřady (Karlovarský, Plzeňský a Jihočeský) a Centrum pro regionální rozvoj ČR.

Na MV v Prachaticích (25. – 26. 6. 2008), ve Frauenau (15. 10. 2008), v Lokti (18. – 19. 3. 2009), v Selbu (8. – 9. 12. 2009) a v Chodové Plané (15. – 16. 06. 2010) bylo naplánováno (doporučeno ke spolufinancování) celkem 159 projektů. Bez komplikací probíhají i procesy právního navazování projektů (tj. uzavírání smluv) na obou stranách hranice, kontroly předložených výdajů a jejich proplácení příjemcům. Vzhledem k výborným výsledkům se další MV uskuteční v březnu 2011. S více než ročním předstihem již také bylo splněno pravidlo n+3 pro rok 2011 (alokaci roku 2008).

Tab. 75 - Struktura OP přeshraniční spolupráce Bavorsko – ČR

| Číslo prioritní osy/ oblasti podpory | Název prioritní osy/ oblasti podpory | Podíl na celkové alokaci v % |
|--|--|------------------------------|
| Prioritní osa 1 – Hospodářský rozvoj, lidské zdroje a sítě | | |
| 1 | Hospodářský rozvoj, lidské zdroje a sítě | 62,5 |
| Prioritní osa 2 – Rozvoj území a životního prostředí | | |
| 2 | Rozvoj území a životního prostředí | 37,5 |

Tab. 76 - Údaje o projektech OP přeshraniční spolupráce Bavorsko – ČR (zdroje EU)

| Prioritní osa/ Oblast podpory | Podané žádosti o podporu | Zamítnuté/ stažené projekty | Projednávané/ pozastavené projekty | Schválené projekty | | Finančně ukončené projekty | |
|-------------------------------|--------------------------|-----------------------------|------------------------------------|--------------------|----------|----------------------------|----------|
| | | | | počet | mil. EUR | počet | mil. EUR |
| - | počet | počet | počet | počet | mil. EUR | počet | mil. EUR |
| - | od počátku období | od počátku období | aktuální stav | od počátku období | | od počátku období | |
| 1 | 170 | 16 | 37 | 117 | 67,952 | 14 | 4,478 |
| 2 | 80 | 9 | 29 | 42 | 29,326 | 3 | 0,203 |
| Bav.–ČR | 250 | 25 | 66 | 159 | 97,278 | 17 | 4,681 |

Poznámka:

V rámci OP Cíl 3 Bavorsko–ČR není žádný z údajů evidován do úrovně oblasti podpory, údaje jsou dostupné pouze na úrovni Prioritní osy.

Zdroj: ŘO OP Cíl 3 Bavorsko–ČR – 31. 12. 2010

Tab. 77 - Údaje o stavu čerpání finančních prostředků OP přeshraniční spolupráce Bavorsko – ČR (zdroje EU)

| Prioritní osa/ Oblast podpory | Celková alokace podpory 2007–2013 | Schválené projekty | | Předložené žádosti o platbu | | Proplacené prostředky příjemcům | | Certifikované výdaje předložené EK | |
|-------------------------------------|--------------------------------------|----------------------|--------------|-----------------------------|--------------|---------------------------------|--------------|---------------------------------------|--------------|
| | | EUR | % | EUR | % | EUR | % | EUR | % |
| - | EUR | EUR | % | EUR | % | EUR | % | EUR | % |
| - | a | b | b/a | c | c/a | d | d/a | e | e/a |
| 1 | 72 222 559,00 | 67 952 156,77 | 94,09 | 22 265 321,45 | 30,83 | 16 766 175,87 | 23,21 | 14 850 684,42 | 20,56 |
| 2 | 43 287 890,00 | 29 326 290,80 | 67,75 | 5 687 214,34 | 13,14 | 4 318 489,58 | 9,98 | 3 972 723,65 | 9,18 |
| Bavorsko–ČR | 115 510 449,00 | 97 278 447,57 | 84,22 | 27 952 535,79 | 24,20 | 21 084 665,45 | 18,25 | 18 823 408,07 | 16,30 |

Poznámka:

V rámci OP Cíl 3 Bavorsko – ČR není žádný z údajů evidován do úrovně oblasti podpory, údaje jsou dostupné pouze na úrovni Prioritní osy.

Zdroj: ŘO OP Cíl 3 Bavorsko–ČR – 31. 12. 2010

Předložené projektové žádosti/ Podané žádosti o podporu

Termín pro předložení žádostí na nejbližší zasedání Monitorovacího výboru byl 1. 12. 2010. Bylo předloženo celkem 20 nových žádostí.

Schválené projekty

Ve 4. čtvrtletí 2010 se neuskutečnilo žádné zasedání Monitorovacího výboru, z toho důvodu nedošlo ani k nárůstu počtu schválených projektů. Pro další zasedání je k dispozici ještě 18,2 mil. EUR.

Proplacené žádosti o platbu

Rovněž ve 4. čtvrtletí pokračovaly velmi úspěšně procesy kontroly výdajů a jejich proplácení vedoucím partnerům na obou stranách hranice. V tomto čtvrtletí bylo proplaceno 5,075 mil. EUR, celkově již 21,085 mil. EUR.

Certifikované výdaje

Certifikační orgán dokončil ve 4. čtvrtletí další certifikaci výdajů (proplacených k 15. 10. 2010). Objem certifikovaných prostředků činí již 18,8 mil. EUR.

Plnění pravidla N+3

Alokace roku 2008 činí 18,024 mil. EUR. Pravidlo n+3 bylo vzhledem k certifikované částce 18,6 mil. EUR splněno s více než ročním předstihem, přičemž dokonce nemusí být zohledněny zálohové platby ve výši 10,4 mil. EUR.

8. POUŽITÉ POJMY

Alokace podpory (pro jednotlivé rozpočtové roky)

Objem finančních prostředků SF/ FS a národních zdrojů určený pro daný OP na každý kalendářní rok programového období 2007–2013 na základě rozhodnutí EK. Alokace podpory na daný rok musí být vyčerpána s ohledem na pravidlo $n+3/ n+2$ (podrobněji viz níže).

Celková alokace podpory 2007–2013

Objem finančních prostředků ze SF/ FS a národních zdrojů alokovaný pro NSRR (resp. jednotlivé OP) na celé programové období 2007–2013.

Výpočet Celkové alokace podpory 2007–2013 v CZK:

Certifikované výdaje předložené EK v CZK + („necertifikované prostředky“ v EUR * aktuální měsíční kurz).

Certifikované výdaje předložené EK

Výdaje, u kterých byla potvrzena správnost údajů a funkčnost systému řízení a kontroly na úrovni OP zaručující, že výdaje byly vynaloženy v souladu s předpisy EU a ČR. Certifikaci výdajů provádí Platební a certifikační orgán (Národní fond MF ČR). Certifikované výdaje jsou následně zaslány v žádosti o proplacení finančních prostředků EK, která nejpozději do dvou měsíců poté zašle certifikované finanční prostředky na účty Platebního a certifikačního orgánu. Certifikované finanční prostředky se tedy považují za finanční prostředky vyčerpané z fondů EU.

Finančně ukončené projekty

Projekty, u kterých byly ukončeny všechny realizační a administrativní činnosti. Tedy takové projekty, u kterých příjemce předložil Závěrečnou monitorovací zprávu a závěrečnou Žádost o platbu. Řídící orgán předloženou dokumentaci schválil a proplatil finanční prostředky na účet příjemce.

Globální grant – GG

Jeden ze způsobů implementace OP pro vybrané oblasti podpory nebo jejich části. V rámci GG jsou realizovány dílčí grantové projekty. Příjemce GG (nejčastěji zprostředkující subjekt OP) je zodpovědný za řízení a implementaci globálního grantu. V programovém období 2007–2013 jsou GG realizovány v rámci OP Vzdělávání pro konkurenceschopnost a OP Lidské zdroje a zaměstnanost.

Podané žádosti

Žádosti o podporu ze SF/ FS a národních zdrojů předložené žadateli v rámci vyhlašovaných výzev jednotlivých OP. Žadatelé vyplní elektronickou žádost o podporu a následně fyzicky odevzdají další požadované podklady k projektové žádosti. Podané žádosti o podporu jsou zaregistrovány v informačních systémech řídicích orgánů jednotlivých OP.

Projekt

Ucelený soubor aktivit financovaných z OP, které směřují k dosažení předem stanovených a jasně definovaných, měřitelných cílů. Projekt je realizován v určeném časovém horizontu podle zvolené strategie a s daným rozpočtem.

Podle způsobu realizace se rozlišují dva typy projektů:

- *Individuální projekt – IP*
Projekt s přímým způsobem financování, kdy konečný příjemce je zároveň konečným uživatelem, který obdrží podporu.
- *Grantový projekt – GP*
Projekt realizovaný v rámci globálního grantu, kde zprostředkovatelem finančních prostředků je nositel globálního grantu

Podle finanční náročnosti se vymezují dva typy projektů:

- *Běžný projekt*
Projekt s celkovými náklady nižšími než 50 mil. EUR
- *Velký projekt – VP*
Projekt s celkovými náklady přesahujícími 50 mil. EUR (např. v oblasti dopravy, vědy a výzkumu či životního prostředí)

Proplacené prostředky příjemcům

Objem finančních prostředků proplacených na účty příjemců po ukončení realizace projektu nebo jeho části (u etapového projektu). Do proplacených prostředků jsou započítávány také zálohové platby (předfinancování) v případě ex-ante financování. Finanční prostředky se proplácí na základě žádosti o platbu.

Prostředky předložené k certifikaci

Objem finančních prostředků, které ŘO předložil PCO v rámci souhrnné žádosti o platbu, PCO tyto prostředky schválil (tj. byly zaúčtovány v IS Viola) a následně zařadil do certifikace.

Projekty/ GG s vydaným Rozhodnutím/ podepsanou Smlouvou

Projekty schválené ke spolufinancování ze SF/ FS a národních zdrojů, tj. projekty které splnily formální náležitosti, podmínky přijatelnosti, získaly dostatečné bodové ohodnocení v rámci hodnocení kvality, byly doporučeny ke spolufinancování a s příjemcem byl podepsán právní akt o poskytnutí dotace.

Výzva

Aktivita řídicího orgánu příslušného OP vyzývající potenciální žadatele k podání žádostí o podporu podle předem stanovených podmínek. Každá výzva obsahuje číslo výzvy, název OP, prioritní osy a oblasti podpory, dále objem finančních prostředků určených na výzvu, termín a místo pro podávání žádostí, popis podporovaných aktivit a subjektů, seznam hodnotících kritérií a také kontakty na odpovědné implementační orgány. Výzva může být časově neomezená (tzv. průběžná; hodnocení přijatých žádostí je prováděno průběžně) nebo časově omezená (tzv. kolová; k hodnocení přijatých žádostí dochází až po uzavření výzvy).

Žádosti ve schvalovacím procesu

Žádosti, které se nacházejí v procesu administrace. Projekty procházejí formální, finanční a kvalitativní kontrolou a hodnocením podle předem stanovených kritérií.

Žádosti vyřazené s administrace

Žádosti, které nesplnily podmínky přijatelnosti pro čerpání finančních prostředků z SF/ FS a národních zdrojů, nebo žádosti, které v hodnotícím procesu nebyly doporučeny ke spolufinancování.

9. SEZNAM ZKRATEK

| | | | |
|----------|---|----------|---|
| CRR | Centrum pro regionální rozvoj ČR | OP PA | Operační program Praha – Adaptabilita |
| ČMZRB | Českomoravská záruční a rozvojová banka a.s. | OP PI | Operační program Podnikání a inovace |
| ČOV | Čistička odpadních vod | OP PK | Operační program Praha - Konkurenceschopnost |
| ECB | Evropská centrální banka | OP VaVpI | Operační program Výzkum a vývoj pro inovace |
| EK | Evropská komise | OP VK | Operační program Vzdělávání pro konkurenceschopnost |
| ERDF | Evropský fond pro regionální rozvoj | OP TP | Operační program Technická pomoc |
| ESF | Evropský sociální fond | OP ŽP | Operační program Životní prostředí |
| EU | Evropská unie | ORP | Obec s rozšířenou působností |
| EUR | Společná evropská měna euro | PAS | Pověřené auditní subjekty |
| FS | Fond soudržnosti | PCO | Platební a certifikační orgán |
| GG | Globální grant | PČR | Policie ČR |
| GIP/ GP | Grantový individuální projekt | PO | Prioritní osa |
| HMP | hlavní město Praha | PŽ | Projektové žádosti |
| HSS | Hospodářská a sociální soudržnost | ROP | Regionální operační program / programy |
| IOP | Integrovaný operační program | ROP JV | Regionální operační program Jihovýchod |
| IP | Individuální projekt | ROP JZ | Regionální operační program Jihozápad |
| IPRM | Integrovaný plán rozvoje měst | ROP MS | Regionální operační program Moravskoslezsko |
| IS | Informační systém | ROP SČ | Regionální operační program Střední Čechy |
| IZS | Integrovaný záchranný systém | ROP SM | Regionální operační program Střední Morava |
| KD | Kombinovaná doprava | ROP SV | Regionální operační program Severovýchod |
| MD | Ministerstvo dopravy | ROP SZ | Regionální operační program Severozápad |
| MF | Ministerstvo financí | RR | Regionální rada |
| MMR | Ministerstvo pro místní rozvoj | ŘO | Řídící orgán |
| MMZ | Měsíční monitorovací zpráva o průběhu čerpání strukturálních fondů a Fondu soudržnosti a národních zdrojů | SF | Strukturální fondy |
| MPO | Ministerstvo průmyslu a obchodu | SFDI | Státní fond dopravní infrastruktury |
| MPSV | Ministerstvo práce a sociálních věcí | SFŽP | Státní fond životního prostředí |
| MSC2007 | Monitorovací systém strukturálních fondů a fondu soudržnosti | SIP | Systémové individuální projekty |
| MŠMT | Ministerstvo školství mládeže a tělovýchovy | SR | Státní rozpočet |
| MV | Ministerstvo vnitra | TP | Technická pomoc |
| MŽP | Ministerstvo životního prostředí | URR | Úřad regionální rady |
| NNO | Nestátní neziskové organizace | VaV | Výzkum a vývoj |
| NOK-MMR | Národní orgán pro koordinaci | VP | Velký projekt |
| NSRR | Národní strategický referenční rámec | VP | vedoucí partner |
| NZ | Národní zdroje | VRR | Výbor regionální rady |
| OP | Operační program / programy | ZS | Zprostředkující subjekty |
| OP ČR-PL | Operační program přeshraniční spolupráce ČR-Polsko | | |
| OP D | Operační program Doprava | | |
| OP LZZ | Operační program Lidské zdroje a zaměstnanost | | |

