



EVROPSKÁ UNIE
EVROPSKÝ FOND PRO REGIONÁLNÍ ROZVOJ
INVESTICE DO VAŠÍ BUDOUCNOSTI

MINISTERSTVO PRO MÍSTNÍ ROZVOJ

Národní orgán pro koordinaci

MĚSÍČNÍ MONITOROVACÍ ZPRÁVA

O PRŮBĚHU ČERPÁNÍ STRUKTURÁLNÍCH FONDŮ, FONDU SOUDRŽNOSTI A NÁRODNÍCH ZDROJŮ V PROGRAMOVÉM OBDOBÍ 2007-2013

TÉMA MĚSÍCE:
KRAJE JAKO PŘÍJEMCI

SRPEN 2009



MINISTERSTVO PRO MÍSTNÍ ROZVOJ
Odbor řízení a koordinace NSRR
Staroměstské náměstí 6
110 15 Praha 1

E-mail: nok@mmr.cz

Vydáno NOK 25. září 2009

OBSAH

ÚVOD	1
ÚČEL ZPRÁVY	1
STRUKTURA ZPRÁVY	1
SYSTÉM SBĚRU DAT	2
AKTUÁLNÍ SDĚLENÍ NOK	2
VÝVOJ MĚNOVÉHO KURZU KČ/ EUR	3
PŘEHLED OPERAČNÍCH PROGRAMŮ ČR V OBDOBÍ 2007-2013	4
STRUČNÝ PŘEHLED ČERPÁNÍ	5
REALIZACE NSRR	6
TÉMA MĚSÍCE: KRAJE JAKO PŘÍJEMCI	10
STAV SEKTOROVÝCH OPERAČNÍCH PROGRAMŮ CÍLE 1	13
OPERAČNÍ PROGRAM DOPRAVA	13
OPERAČNÍ PROGRAM ŽIVOTNÍ PROSTŘEDÍ	18
OPERAČNÍ PROGRAM PODNIKÁNÍ A INOVACE	25
OPERAČNÍ PROGRAM VÝZKUM A VÝVOJ PRO INOVACE	30
OPERAČNÍ PROGRAM VZDĚLÁVÁNÍ PRO KONKURENCESCHOPNOST	34
OPERAČNÍ PROGRAM LIDSKÉ ZDROJE A ZAMĚSTNANOST	41
INTEGROVANÝ OPERAČNÍ PROGRAM.....	51
OPERAČNÍ PROGRAM TECHNICKÁ POMOC	58
STAV REGIONÁLNÍCH OPERAČNÍCH PROGRAMŮ CÍLE 1	63
REGIONÁLNÍ OPERAČNÍ PROGRAM REGIONU SOUDRŽNOSTI SEVEROZÁPAD.....	63
REGIONÁLNÍ OPERAČNÍ PROGRAM REGIONU SOUDRŽNOSTI MORAVSKOSLEZSKO.....	68
REGIONÁLNÍ OPERAČNÍ PROGRAM REGIONU SOUDRŽNOSTI JIHOVÝCHOD	74
REGIONÁLNÍ OPERAČNÍ PROGRAM REGIONU SOUDRŽNOSTI STŘEDNÍ MORAVA	79
REGIONÁLNÍ OPERAČNÍ PROGRAM REGIONU SOUDRŽNOSTI SEVEROVÝCHOD	84
REGIONÁLNÍ OPERAČNÍ PROGRAM REGIONU SOUDRŽNOSTI JIHOZÁPAD	89
REGIONÁLNÍ OPERAČNÍ PROGRAM REGIONU SOUDRŽNOSTI STŘEDNÍ ČECHY	94
STAV OPERAČNÍCH PROGRAMŮ CÍLE 2	99
OPERAČNÍ PROGRAM PRAHA - KONKURENCESCHOPNOST	99
OPERAČNÍ PROGRAM PRAHA - ADAPTABILITA.....	104
STAV JEDNOTLIVÝCH OP CÍLE 3	108
SEZNAM ZKRATEK	109

ÚVOD

ÚČEL ZPRÁVY

Měsíční monitorovací zpráva o průběhu čerpání strukturálních fondů, Fondu soudržnosti a národních zdrojů (dále jen MMZ) představuje hlavní výstup finančního monitoringu průběhu realizace operačních programů v programovém období 2007-2013.

Vydávání MMZ je v gesci Národního orgánu pro koordinaci, který má ze své centrální koordinační role přístup k agregovaným informacím o realizaci strukturální pomoci EU v ČR. Stejně jako u většiny ostatních zpráv zpracovávaných na úrovni NSRR využívá NOK údaje poskytované z nižších úrovní monitorování. Informační hodnota této zprávy tedy přímo závisí na kvalitě a úplnosti informací poskytovaných řídicími orgány a příjemci pomoci. Měsíční monitorovací zpráva vychází zpravidla 23. dne následujícího kalendářního měsíce, za který je zpráva sestavována.

Účel předkládané MMZ je dvojitý povahy:

- Zpráva podává informace o pokroku čerpání strukturální pomoci nejen zainteresovaným institucím, ale i široké veřejnosti.
- Zpráva je nástrojem efektivního řízení evropské strukturální pomoci. Poskytnutí pravidelného, podrobného a shrnujícího přehledu o průběhu čerpání SF/ FS a národních zdrojů vede nejen k účinnější kontrole, ale také díky možnosti porovnání jednotlivých OP a identifikaci problému ke stálému zkvalitňování implementačního procesu. S tímto cílem jsou formulovány komentáře NOK.

Následující komentované tabulky poskytují nejdůležitější informace o postupu čerpání prostředků strukturálních fondů, Fondu soudržnosti a národních zdrojů za uplynulý měsíc srpen 2009. Při jejich vytváření se NOK opírá po stránce metodické o Metodiku monitorování programů strukturálních fondů a Fondu soudržnosti pro programové období 2007-2013 a po stránce datové o výstupní sestavy centrálního informačního systému MSC2007.

STRUKTURA ZPRÁVY

Výběr dat pro měsíční sestavy je nastaven takovým způsobem, aby pokrýval celý cyklus administrace projektů (vyhlášené výzvy, podané žádosti o podporu, vyřazené projekty, projekty ve schvalovacím procesu či projekty schválené, předložené žádosti o platbu až po proplacené prostředky příjemcům a certifikace uskutečněných výdajů).

MMZ se ve své struktuře dělí na dva obsahově odlišné oddíly. První část prezentuje údaje o projektech a údaje o stavu čerpání finančních prostředků z pohledu realizace Národního strategického referenčního rámce. Jedná se o souhrnný, národní pohled, jehož základem jsou agregovaná data za jednotlivé operační programy a za jejich zdroje financování (ESF, ERDF, FS). Druhá a mnohem obsáhlejší část MMZ informuje o stavu realizace strukturální pomoci jednotlivých operačních programů až do úrovně oblastí podpory.

V celém dokumentu se pracuje se třemi druhy tabulek:

- První typ tabulek „Přehled vyhlášených výzev“ informuje o vyhlášených výzvách v jednotlivých operačních programech od počátku jejich realizace. Aktuálně probíhající výzvy jsou barevně zvýrazněny.

- ü Tabulky „Údaje o projektech/ GIP/ GG“ sledují proces administrace projektů před zahájením čerpání, poskytují informace o počtu projektů/ GIP/ GG a výši na ně vázaných finanční prostředků v Kč. Podané žádosti o podporu, projekty/ GIP/ GG vyřazené z administrace a schválené projekty/ GIP/ GG představují úhrn celkového počtu projektů/ GIP/ GG od počátku programového období do dne vygenerování sestavy. Projekty/ GIP/ GG ve schvalovacím procesu jsou dynamického charakteru, zachycují pouze jejich aktuální stav ke dni, kdy byla sestava vygenerována (tj. jde o stavy projektu/ GIP/ GG, které zahrnují podané žádosti o podporu až do jejich schválení). Druhý a třetí typ tabulek na sebe navazují.
- ü Třetí typ tabulek „Údaje o stavu čerpání finančních prostředků“ se pak zaměřuje na schválené projekty/ GIP/ GG a umožňuje rychle zjistit, jak čerpání dotyčného OP pokračuje (viz obr. 5 Schéma čerpání finančních prostředků). Tato tabulka pracuje s finančními prostředky v Kč a s kumulativními čísly, která jsou pro snazší sledování pokroku implementačního procesu převáděna na podíl z finanční alokace na rok 2007, kterého se v současnosti nejvíce dotýká pravidlo n+3, uvedený v procentech.

SYSTÉM SBĚRU DAT

Sběr dat pro tabulkovou část MMZ je standardně prováděn z centrální databáze MSC2007. Datum a čas startu generování dat je nastaveno na 3. den v měsíci, případně na 1. středu v měsíci, pokud bude 3. den v měsíci připadat na sobotu, neděli, pondělí nebo úterý. Nutnou podmínkou pro zajištění souladu mezi obsahem MMZ a reálným stavem implementace jednotlivých OP je respektování Metodiky monitorování programů SF/ FS pro programové období 2007-2013 všemi zúčastněnými subjekty.

Data v takto vygenerovaných tabulkách se vztahují k poslednímu dni v předcházejícím měsíci. Pro komentáře NOK jsou zásadně využívána data z MSC2007. Jen doplňkově jsou informace získávány přímo od řídicích orgánů, případně z internetových stránek jednotlivých operačních programů.

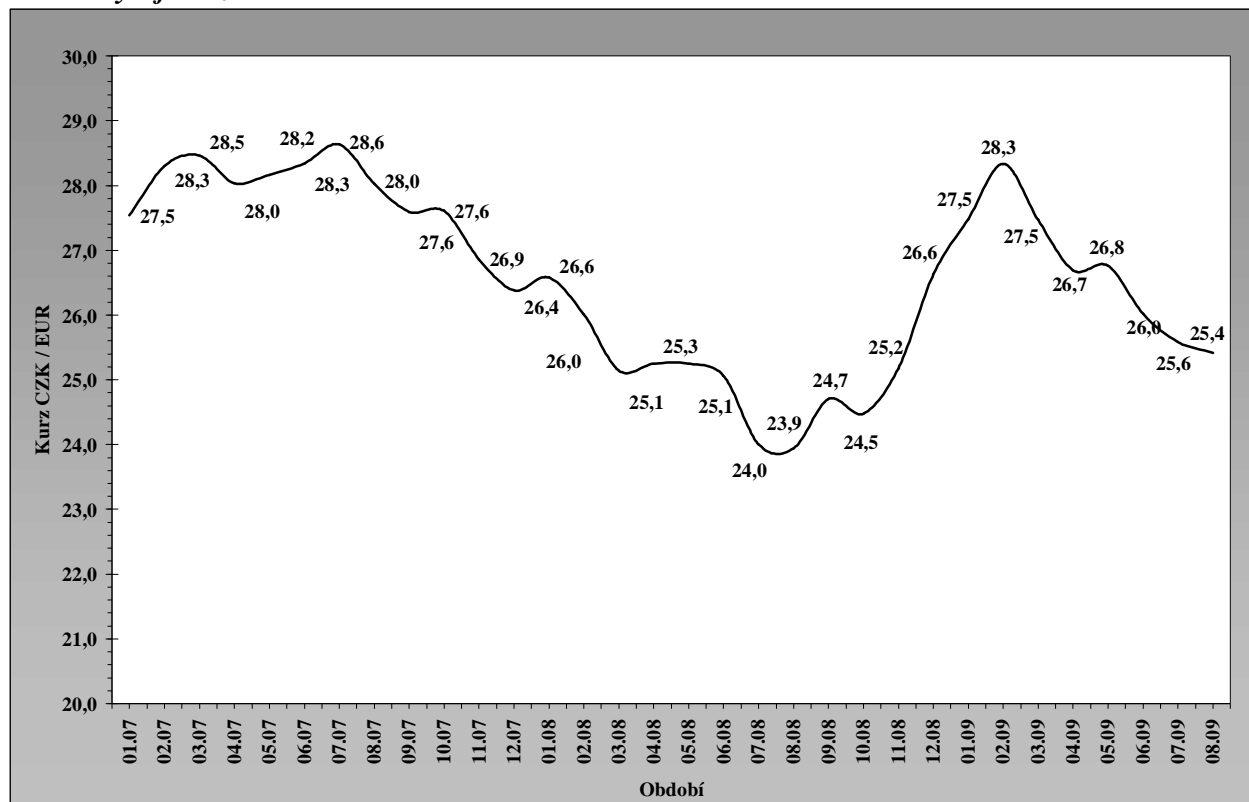
AKTUÁLNÍ SDĚLENÍ NOK

1. Srpnová MMZ obsahuje speciální téma „Kraje jako příjemci strukturální pomoci“. Naleznete zde možnosti čerpání pro kraje v jednotlivých operačních programech a dále aktuální data o čerpání krajů ze SF/FS od počátku programového období 2007-2013.
2. Vzhledem k narůstajícímu obsahu MMZ byly zvoleny nové grafické úpravy, které vedou k jejímu zpřehlednění.

Další podněty a návrhy ke zlepšení obsahu MMZ jsou vítány a mohou být zaslány na emailovou adresu: nok@mmr.cz.

VÝVOJ MĚNOVÉHO KURZU KČ/ EUR

Obr. 1: Vývoj kurzu Kč k EUR



Zdroj: MSC2007 – 3.9.2009

Vzhledem k tomu, že celková alokace na NSRR je stanovena v EUR, klíčové je pro úspěšnou a efektivní implementaci SF/ FS přepočítávání kurzu Kč-EUR ze strany ŘO. Měnový kurz v MMZ je přebírán MSC2007 z informačního systému Viola. Do Violy se přenáší kurz, který stanovuje ECB na následující měsíc, každý předposlední den v měsíci.

Na počátku programového období 2007-2013, tedy v lednu 2007, byl kurz Kč k EUR stanoven na 27,540. Ke dni generování sestavy, tj. k 3.9.2009 se kurz Kč-EUR pohyboval ve výši 25,420. Hodnota české koruny tedy posílila od počátku programového období o 7,7 %.

PŘEHLED OPERAČNÍCH PROGRAMŮ ČR V OBDOBÍ 2007-2013

ČR ve své implementační struktuře využívá systému doplňkovosti sektorových/ tématických a regionálních OP. Jednotlivé operační programy spadají do gesce různých resortů, tj. řídicích orgánů, které jsou zodpovědné za provádění operačního programu se všemi jeho aspekty.

Z 26 aktivit v rámci Národního strategického referenčního rámce (24 OP a dva síťové programy) se 18 operačních programů nachází v gesci českých řídicích orgánů. Vzhledem k tříměsíční aktualizaci dat o čerpání (na základě spolupráce se zahraničními partnery) NOK sleduje jen 17 z 18 OP v gesci českých ŘO, tj. bez OP ČR-Polsko.

Následující tabulka zobrazuje přehled základních informací o jednotlivých operačních programech.

Tab. 1 - Přehled operačních programů programového období 2007–2013

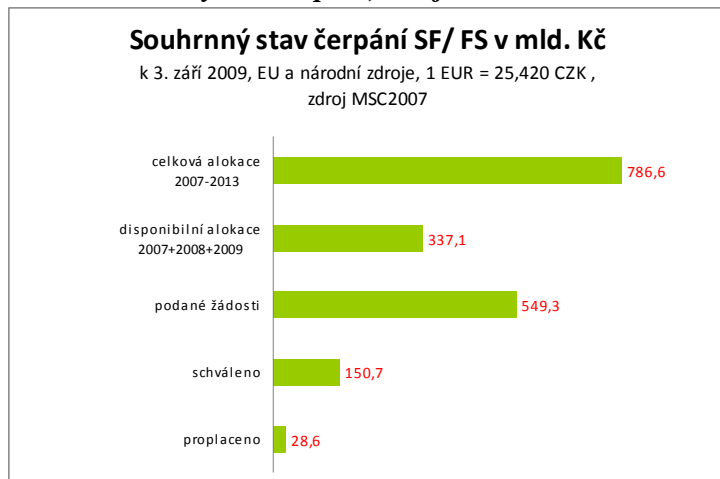
Zkratka OP	Název OP/ ROP a zdroj financování	Řídící orgán	Podíl na alokaci NSRR
1. cíl: Konvergence			
Tematické OP			
1. OP D	OP Doprava (FS/ ERDF)	Ministerstvo dopravy	21,8
2. OP ŽP	OP Životní prostředí (FS/ ERDF)	Ministerstvo životního prostředí	18,5
3. OP PI	OP Podnikání a inovace (ERDF)	Ministerstvo průmyslu a obchodu	11,5
4. OP VaVpl	OP Výzkum a vývoj pro inovace (ERDF)	Ministerstvo školství, mládeže a tělovýchovy	7,8
5. OP VK *	OP Vzdělávání pro konkurenceschopnost (ESF)	Ministerstvo školství, mládeže a tělovýchovy	6,9
6. OP LZZ *	OP Lidské zdroje a zaměstnanost (ESF)	Ministerstvo práce a sociálních věcí	6,9
7. IOP *	Integrovaný operační program (ERDF)	Ministerstvo pro místní rozvoj	6,0
8. OP TP *	OP Technická pomoc (ERDF)	Ministerstvo pro místní rozvoj	0,9
Regionální OP			
9. ROP SZ	ROP pro NUTS II Severozápad (ERDF)	RR Severozápad (Ústí nad Labem)	2,8
10. ROP MS	ROP pro NUTS II Moravskoslezsko (ERDF)	RR Moravskoslezsko (Ostrava)	2,7
11. ROP JV	ROP pro NUTS II Jihovýchod (ERDF)	RR Jihovýchod (Brno)	2,7
12. ROP SM	ROP pro NUTS II Střední Morava (ERDF)	RR Střední Morava (Olomouc)	2,5
13. ROP SV	ROP pro NUTS II Severovýchod (ERDF)	RR Severovýchod (Hradec Králové)	2,5
14. ROP JZ	ROP pro NUTS II Jihozápad (ERDF)	RR Jihozápad (České Budějovice)	2,3
15. ROP SČ	ROP pro NUTS II Střední Čechy (ERDF)	RR Střední Čechy (Praha)	2,1
2 .cíl: Regionální konkurenceschopnost a zaměstnanost			
16. OP PK	OP Praha – Konkurenceschopnost (ERDF)	Magistrát hlavního města Prahy	0,9
17. OP PA	OP Praha – Adaptabilita (ESF)	Magistrát hlavního města Prahy	0,4
3. cíl: Evropská územní spolupráce			
18. ČR-PL	OP Přeshraniční spolupráce ČR-Polsko (ERDF)	Ministerstvo pro místní rozvoj	0,8
19. ČR-SR **	OP Přeshraniční spolupráce SR-ČR (ERDF)	---	---
20. R-ČR**	OP Přeshraniční spolupráce Rakousko-ČR (ERDF)	---	---
21. S-ČR **	OP Přeshraniční spolupráce Sasko-ČR (ERDF)	---	---
22. B-ČR **	OP Přeshraniční spolupráce Bavorsko-ČR (ERDF)	---	---
23. OP MS **	OP Meziregionální spolupráce	---	---
24. OP NS **	OP Nadnárodní spolupráce	---	---
25. Interact **	Servisní program INTERACT II	---	---
26. ESPON **	Program ESPON 2013	---	---

* OP je tzv. víceúčelový operační program, tzn. že OP je vedle 1. cíle "Konvergence" financovány také z finančních prostředků pro 2. cíl "Regionální konkurenceschopnost a zaměstnanost".

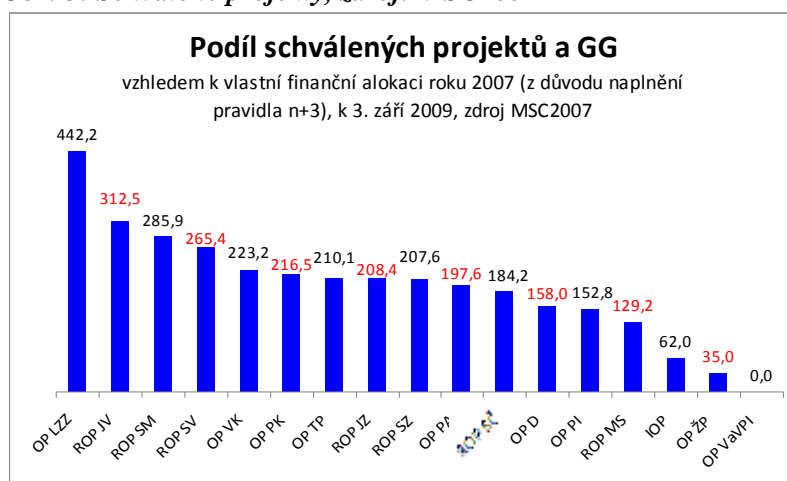
** OP není v gesci českého ŘO.

STRUČNÝ PŘEHLED ČERPÁNÍ

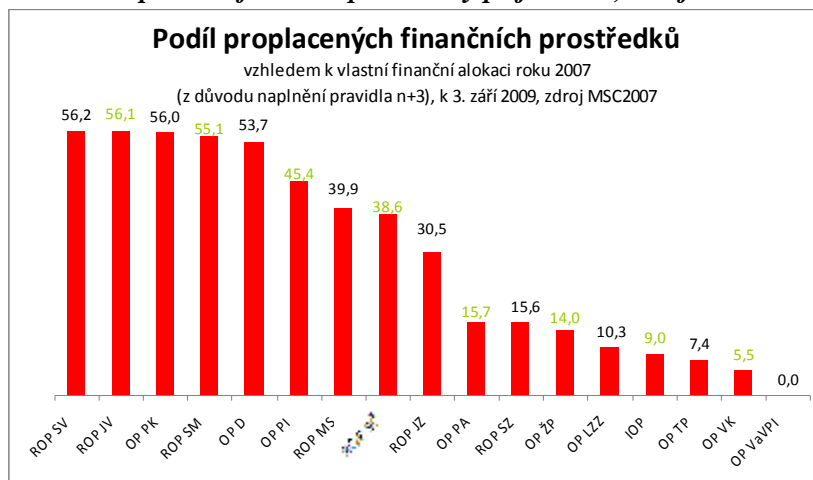
Obr. 2: Souhrnný stav čerpání, zdroj: MSC2007



Obr. 3: Schválené projekty, zdroj: MSC2007



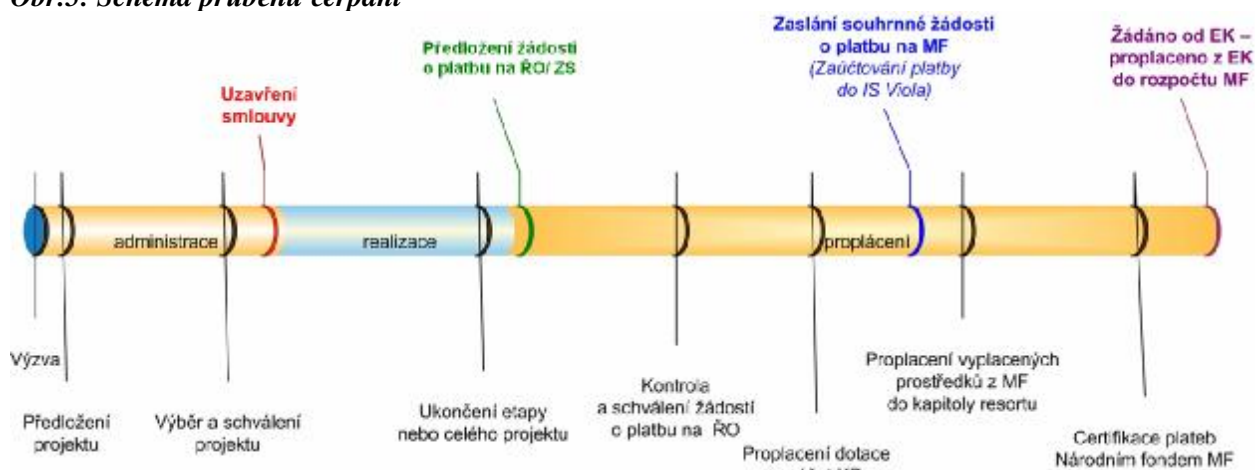
Obr. 4: Proplacené finanční prostředky příjemcům, zdroj: MSC2007



REALIZACE NSRR

Pro úplné porozumění vývoje implementace SF/ FS je nezbytná znalost jejího **průběhu**. Následující komentáře hodnotí stav **hlavních kategorií čerpání** na národní úrovni. Vzhledem k uplynulé první třetině programového období¹ lze v současnosti za klíčovou informaci označit **stav proplacených finančních prostředků příjemcům**.

Obr.5: Schéma průběhu čerpání



Stav vyhlášení výzev

Operační programy nabízejí finanční podporu na základě vyhlášených výzev jak na úrovni prioritních os tak na úrovni oblastí podpory resp. podoblastí podpory. K 3. září 2009 nebylo doposud vyhlášeno 11 výzev na oblasti podpory v rámci šesti operačních programů, konkrétně IOP, OP Doprava, OP PI, OP VaVpI, OP VK a ROP SV.

Sledujeme-li i podoblasti podpory, nebylo doposud vyhlášeno devět výzev v rámci ROP MS a ROP SM.

Předložené projektové žádosti

K 3. září 2009 bylo dle MSC2007 řídicím orgánům 17 operačních programů cíle Konvergence stejně jako Regionální konkurenceschopnost a zaměstnanost předloženo **celkem 26 650 žádostí o podporu** v celkové výši cca **549,3 mld. Kč**. V meziměsíčním srovnání NOK tedy eviduje nárůst v počtu předložených žádostí o **5,7 %**. Z hlediska finanční alokace vázané na předložené projekty se stav předložených projektů zvýšil o **4,6 %**.

Stav předložených projektů na úrovni NSRR převyšuje o **téměř 65 procent disponibilní alokaci prvních tří let programovacího období, tj. 2007-2009**. Souhrnně lze tedy říci, že zájem potenciálních příjemců o finanční podporu ze strukturálních fondů a Fondu soudržnosti je velmi vysoký.

Zhodnotíme-li **jednotlivé operační programy**, zjistíme, že nejvyšší zájem vykazují OP Praha Adaptabilita (zájem převyšuje disponibilní alokaci téměř 8krát), ROP Jihozápad (zájem převyšuje

¹ Programové období 2007-2013 má 84 měsíců, tj. k 1. květnu 2009 byla překonána jeho první třetina.

disponibilní alokaci 5krát) a OP Praha konkurenceschopnost (zájem převyšuje disponibilní alokaci více než 3krát).

Schválené projekty

Schválení projektů ze strany řídicích orgánů v rámci jednotlivých operačních programů je **předpokladem** jejich realizace a tudíž předpokladem proplacení finančních prostředků konečným příjemcům. K 3. září 2009 bylo v MSC2007 evidováno celkem **12 602 schválených projektů**, na které se váže finanční alokace ve výši **150,6 mld. Kč**.

V meziměsíčním srovnání tedy počet schválených projektů narostl o **308 projektů, tj. o 2,5 %**.

Mezi **nejúspěšnější** operační programy – vzhledem k počtu schválených projektů v poměru k vlastní finanční alokaci – již tradičně patří regionální operační programy, konkrétně ROP Jihovýchod (312,5 % alokace 2007), ROP Střední Morava (285,9 % alokace 2007) a ROP Severovýchod (265,4 % alokace 2007). OP Lidské zdroje a zaměstnanost jsme z tohoto hodnocení záměrně vynechali, protože do jeho stavu schválených projektů (442,2 % alokace 2007) jsou zahrnuty také globální granty.

Naopak je tomu u Integrovaného operačního programu, jehož stav schválených projektů nepokrývá ani alokaci roku 2007 (jen 62 %) a OP VaVpI, který z důvodu své opožděné implementace doposud nedisponuje ani jedním schváleným projektem. OP Životní prostředí představuje v počtu schválených projektů (35,0 % alokace 2007) v rámci své administrace výjimku, která je vysvětlena poznámkou 1 u tabulky č. 2.

Vyřazené projektové žádosti

Průměrný podíl vyřazených projektů z celkového počtu předložených žádostí se na úrovni NSRR pohybuje **ve výši 28,8 %**, avšak v rámci jednotlivých OP se tento stav výrazně liší. **Nejtvrdší** konkurenční soutěž mezi předkladateli probíhá v rámci ROP Severozápad (58,9 % v počtu vyřazených projektů), v rámci OP Praha Adaptabilita (58,3 % v počtu vyřazených projektů), v ROP Jihovýchod (54,2 % v počtu vyřazených projektů) a v rámci ROP Jihozápad (52,2 % v počtu vyřazených projektů). Podobná čísla vykazují také ROP Střední Čechy a ROP Severovýchod. Z tématických operačních programů je nejvíce projektů vyřazováno v rámci OP Vzdělávání pro konkurenceschopnost (44,7 %).

Za zmínku také stojí srovnání úspěšnosti projektů v rámci jednotlivých fondů financování. Projekty předložené v rámci ESF (50,3 % vyřazených projektů z celkového počtu předložených) **jsou dvakrát častěji vyřazovány** z administrace, než je tomu u projektů financovaných z ERDF (25,6 %) či Fondu soudržnosti (23,3 %).

Více informací k důvodům vyřazování projektových žádostí a stavu jednotlivých prioritních os v rámci jednotlivých operačních programů je uvedeno v kapitolách ke stavu OP.

Proplacené finanční prostředky

K 3. září 2009 bylo konečným příjemcům celkově proplaceno **28,6 mld. Kč**. Ve srovnání s měsícem červencem došlo k nárůstu proplacených prostředků o 5,071 mld. Kč, což představuje **nárůst o 21,5%**.

Mezi **nejúspěšnější** operační programy v této kategorii se řadí ROP Severovýchod (56,2 % alokace 2007), ROP Jihovýchod (56,1 % alokace 2007) a OP Praha konkurenceschopnost (56,0 % alokace 2007). Naopak je tomu u OP Vzdělávání pro konkurenceschopnost (5,5 % alokace 2007), OP Technická pomoc (7,4 % alokace 2007) a Integrovaného OP (9,0 % alokace 2007). OP VaVpI doposud neproplatil svým příjemcům žádné finanční prostředky – tento OP nedisponuje schválenými projekty.

Tab. 2 - Údaje o projektech/GG podle jednotlivých OP/ROP a fondů EU (EU a národní zdroje)

Operační program /Fond	ŘO	Podané projektové žádosti/ GG		Projektové žádosti/GG vyřazené z administrace			Projektové žádosti/GG ve schvalovacím procesu		Schválené projekty/GG	
		počet	mil. Kč	počet	%	mil. Kč	počet	mil. Kč	počet	mil. Kč
		a	b	c	c/a	d	e	f	g	h
		od počátku období		od počátku období			aktuální stav		od počátku období	
OP D	MD	143	155 867,8	21	14,7	11 193,3	54	110 828,3	68	33 846,3
OP ŽP ¹	MŽP	5 006	70 573,7 ²	1 234	24,7	29 521,3	1 256	34 671,0	2 516	6 381,3
OP PI	MPO	4 697	44 004,9	942	20,1	10 333,9	1 774	16 430,3	1 981	17 240,6
OP VaVpI	MŠMT	44	23 775,1	0	0,0	0,0	44	23 775,1	0	0,0
OP VK	MŠMT	1 684	33 947,5	753	44,7	10 354,5	576	8 435,0	355	15 158,0
OP LZZ	MPSV	219	40 512,9	46	21,0	6 239,4	79	4 086,9	94	30 186,7
IOP	MMR	6 059	16 008,4	216	3,6	4 240,0	280	8 124,0	5 563	3 644,4
OP TP	MMR	54	3 444,6	9	16,7	1 362,7	2	148,1	43	1 933,8
ROP SZ	RR SZ	582	22 567,1	343	58,9	12 226,6	137	4 594,5	102	5 746,0
ROP MS	RR MS	709	15 057,7	251	35,4	4 294,6	309	7 330,5	149	3 432,7
ROP JV	RR JV	924	20 663,3	501	54,2	9 609,8	60	2 886,2	363	8 167,3
ROP SM	RR SM	662	12 926,3	235	35,5	4 468,6	41	1 483,4	386	6 974,3
ROP SV	RR SV	757	22 142,0	384	50,7	11 630,4	134	4 047,9	239	6 463,8
ROP JZ	RR JZ	2 011	33 899,8	1 050	52,2	16 371,5	626	12 736,0	335	4 792,3
ROP SČ	RR SČ	708	14 661,2	366	51,7	7 740,8	172	3 098,4	170	3 821,9
OP PK	HMP	440	8 859,9	197	44,8	2 817,7	178	3 996,1	65	2 046,1
OP PA	HMP	1 951	10 348,5	1 138	58,3	6 495,7	640	2 991,2	173	861,7
ESF	---	3 854	84 809,0	1 937	50,3	23 089,6	1 295	15 513,0	622	46 206,4
ERDF	---	19 261	282 674,7	4 924	25,6	100 065,3	3 817	94 914,9	10 520	87 694,5
FS	---	3 535	181 777,1	825	23,3	25 746,0	1 250	139 234,7	1 460	16 796,4
NSRR	---	26 650	549 260,8	7 686	28,8	148 900,9	6 362	249 662,6	12 602	150 697,2

Poznámka:

- 1 Z důvodu respektování Metodiky monitorování odráží finanční částky u schválených projektů OP ŽP pouze projekty s uzavřenou Smlouvou a Rozhodnutím o poskytnutí dotace, tedy projekty ve stavu P45 „Projekt v realizaci“. Finanční objemy projektů ve stavu P4 „Projekt schválen k financování“ nejsou zahrnuty, neboť u těchto projektů není známa přesná částka a nemají uzavřenou Smlouvu. K přesnému vyčíslení finančního nároku dojde po realizaci výběrových řízení na dodavatele.
 - 2 Kumulovaný údaj za následující sloupce.
- Zdroj: MSC2007 - 3.9.2009

Tab. 3 - Údaje o stavu čerpání finančních prostředků podle jednotlivých OP/ROP a fondů EU (EU a národní zdroje)

Operační program / Fond	ŘO	Celková alokace podpory 2007-2013		Alokace podpory 2007		Podané projektové žádosti /GG		Schválené projekty/GG		Předložené žádosti o platbu		Proplacené prostředky příjemcům		Prostředky předložené k certifikaci	
		mil. Kč		mil. Kč	%	mil. Kč	%	mil. Kč	%	mil. Kč	%	mil. Kč	%	mil. Kč	%
		a		b	b/a	c	c/b	d	d/b	e	e/b	f	f/b	g	g/b
OP D	MD	172 679,0		21 424,8	12,4	155 867,8	727,5	33 846,3	158,0	9 525,9	44,5	11 506,5	53,7	682,5	3,2
OP ŽP	MŽP	147 073,2		18 247,8	12,4	70 573,7	386,8	6 381,3*	35,0*	3 015,4	16,5	2 560,1	14,0	2 709,7	14,8
OP PI	MPO	90 953,1		11 284,8	12,4	44 004,9	389,9	17 240,6	152,8	6 025,7	53,4	5 120,9	45,4	0,0	0,0
OP VaVpI	MŠMT	61 925,5		0,0	0,0	23 775,1	0,0**	0,0	0,0	0,0	0,0	0,0	0,0	0,0	0,0
OP VK	MŠMT	54 689,3		6 790,7	12,4	33 947,5	499,9	15 158,0	223,2	608,2	9,0	373,9	5,5	0,0	0,0
OP LZZ	MPSV	54 949,7		6 825,8	12,4	40 512,9	593,5	30 186,7	442,2	613,0	9,0	701,8	10,3	0,0	0,0
IOP	MMR	47 322,8		5 880,7	12,4	16 008,4	272,2	3 644,4	62,0	538,0	9,1	531,8	9,0	158,8	2,7
OP TP	MMR	7 410,2		920,6	12,4	3 444,6	374,2	1 933,8	210,1	98,6	10,7	68,0	7,4	32,6	3,5
ROP SZ	RR SZ	22 307,1		2 767,7	12,4	22 567,1	815,4	5 746,0	207,6	512,4	18,5	431,1	15,6	259,3	9,4
ROP MS	RR MS	21 415,4		2 657,1	12,4	15 057,7	566,7	3 432,7	129,2	1 111,9	41,8	1 058,9	39,9	861,9	32,4
ROP JV	RR JV	21 067,1		2 613,9	12,4	20 663,3	790,5	8 167,3	312,5	1 737,1	66,5	1 465,4	56,1	813,9	31,1
ROP SM	RR SM	19 659,8		2 439,3	12,4	12 926,3	529,9	6 974,3	285,9	1 420,3	58,2	1 343,4	55,1	761,3	31,2
ROP SV	RR SV	19 631,9		2 435,8	12,4	22 142,0	909,0	6 463,8	265,4	1 647,6	67,6	1 367,9	56,2	967,0	39,7
ROP JZ	RR JZ	18 531,2		2 299,2	12,4	33 899,8	1 474,4	4 792,3	208,4	842,6	36,6	701,7	30,5	425,1	18,5
ROP SČ	RR SČ	16 719,9		2 074,5	12,4	14 661,2	706,7	3 821,9	184,2	984,2	47,4	801,6	38,6	357,3	17,2
OP PK	HMP	7 026,0		945,1	13,5	8 859,9	937,5	2 046,1	216,5	555,4	58,8	529,0	56,0	501,8	53,1
OP PA	HMP	3 241,4		436,0	13,5	10 348,5	2 373,5	861,7	197,6	91,6	21,0	68,7	15,7	0,9	0,2
ESF	-	112 880,4		14 052,5	12,4	84 809,0	603,5	46 206,4	328,8	1 312,7	9,3	1 144,3	8,1	0,9	0,0
ERDF	-	409 981,6		43 208,5	10,5	282 674,7	654,2	87 694,5	203,0	21 520,6	49,8	20 784,6	48,1	6 241,2	14,4
FS	-	263 740,6		32 782,8	12,4	181 777,1	554,5	16 796,4	51,2	6 494,6	19,8	6 701,8	20,4	2 290,2	7,0
NSRR ***	-	786 602,6		90 043,8	11,4	549 260,8	610,0	150 697,2	167,4	29 327,9	32,6	28 630,7	31,8	8 532,2	9,5

Poznámka:

* Z důvodu respektování Metodiky monitorování odráží finanční částky u schválených projektů OP ŽP pouze projekty s uzavřenou Smlouvou a Rozhodnutím o poskytnutí dotace, tedy projekty ve stavu P45 „Projekt v realizaci“. Finanční objemy projektů ve stavu P4 „Projekt schválen k financování“ nejsou zahrnuty, neboť u těchto projektů není známa přesná částka a nemají uzavřenou Smlouvu. K přesnému vyčíslení finančního nároku dojde po realizaci výběrových řízení na dodavatele.

** Vzhledem k tomu, že alokace roku 2007 byla u OP VaVpI byla sloučena s alokací roku 2008, uvádíme podíl předložených projektových žádostí na alokaci roku 2007 jako nulový.

*** Do NSRR patří ještě OP Cíl3 přeshraniční spolupráce ČR-Polsko, na který je alokováno 258 mil. EUR.

Měnový kurz: 1 EUR = 25,420 CZK - měsíční kurz převzatý z MSC2007.

Zdroj: MSC2007 - 3.9.2009

TÉMA MĚSÍCE: KRAJE JAKO PŘÍJEMCI

V programovém období 2007-2013 je pro kraje otevřena možnost čerpat finanční prostředky ze 13 operačních programů (kromě OP D a OP TP) cíle Konvergence. V prioritních osách a oblastech podpory, kde je kraj oprávněným žadatelem, je na celé programové období alokována částka 400,5 mld. Kč, viz. tabulka č. 4 „Možnosti čerpání finančních prostředků ze SF/FS pro kraje“.

Tab. 4 - Možnosti čerpání finančních prostředků ze SF/FS pro kraje

Operační program	Prioritní osa/Oblast podpory	Alokace na celé programové období (EU + NZ) mld. Kč
Tematické OP		285,3
IOP	3./ 2.1, 5.3	21,9
OP LZZ	3.1, 3.2, 3.4, 4a.1, 5a.1	16,8
OP VK	1./ 2.1, 2.4	24,3
OP ŽP	1., 2., 3., 4., 5., 6., 7	142,8
OP PI	5.	32,2
OP VaVpl	1., 2., 3.	47,4
Regionální OP		115,1
ROP JV	1., 2./3.1, 3.4	15,3
ROP MSK	1., 2./ 3.1	17,3
ROP SM	1./ 2.1, 3.1, 3.2, 3.4	15,6
ROP JZ	1., 3./ 2.1, 2.4, 2.5, 2.6	12,9
ROP SV	1., 2./ 3.1, 3.2 a 4.2	18,4
ROP SZ	1., 2., 3, 4.	20,4
ROP SČ	1./2.2, 2.3, 3.1, 3.2	15,2
Celkem ROP a TOP		400,5

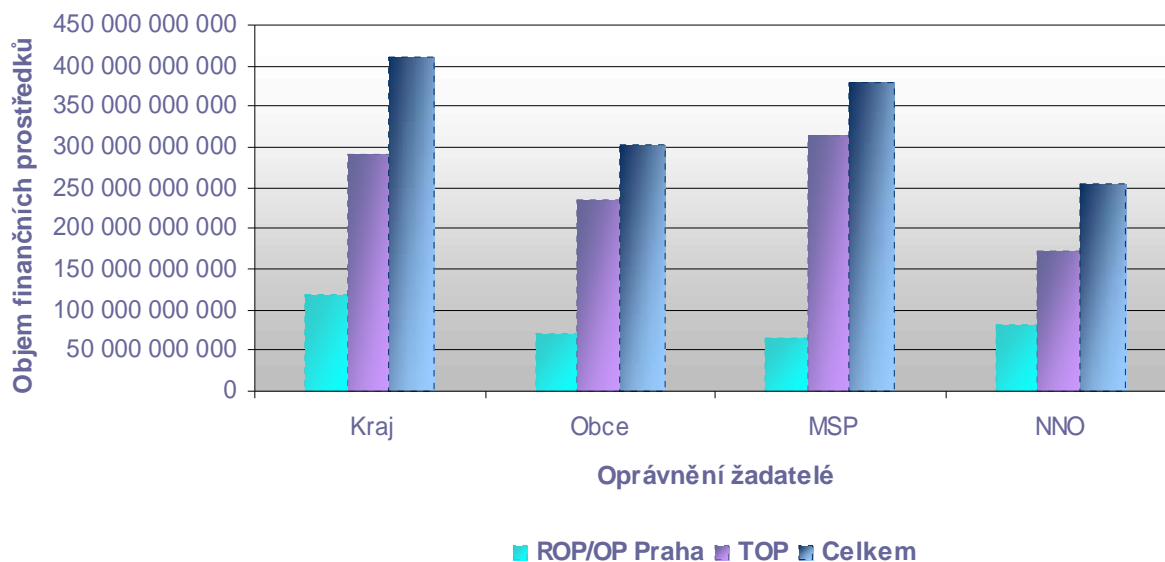
Měnový kurz: 1 EUR = 25,420 CZK

Zdroj: Programový dokument ŘO

Následující graf poskytuje informace o objemu finančních prostředků na celé programové období, o které mohou soutěžit jednotlivé typy žadatelů (kraje, obce, MSP a NNO). Největší objem finančních prostředků alokovaných v jednotlivých prioritních osách a oblastech podpory mohou získat právě kraje, jedná se o více než 400 mld. Kč. Z této sumy je necelých 300 mld. Kč alokováno v tematických operačních programech.

Pro srovnání: Další typ žadatele, který se může ucházet o více než 350 mld. Kč jsou malé a střední podniky, obce se mohou ucházet o cca 300 mld. Kč a NNO o cca 250 mld. Kč.

Obr. 6 Srovnání alokace na celé programové období dle oprávněných žadatelů



Jak čerpají kraje ze SF FS?

Od počátku programového období do 1. září 2009 bylo **podáno celkem 609 projektových žádostí kraji**, to je 1,9 % z celkového počtu podaných projektových žádostí (tj. že tato analýza se vztahuje na údaje vygenerované v průběhu měsíce srpna – jednotlivá čísla se mohou lišit od údajů jak v MMZ za srpen 2009, tak v MMZ za červenec 2009). V podaných projektových žádostech kraji je nárokováno cca 34,5 mld. Kč.

Z jednotlivých operačních programů mají kraje nejvyšší zájem o OP ŽP, kde je zaregistrováno 187 projektových žádostí, což je zhruba třetina ze všech žádostí zaregistrovaných kraji. V OP ŽP jsou kraje oprávněnými žadateli ve všech oblastech podpory. Z hlediska finančního objemu v podaných projektových žádostech mají kraje největší nároky na OP LZZ, odkud požadují cca 8,3 mld. Kč. Naopak kraje dosud neprojeví zájem o OP PI a OP VaVpI. Kraj jako oprávněný žadatel OP VaVpI by dále musel splnit podmínky vycházející z definice „výzkumné organizace“ dle platné evropské legislativy.²

Z porovnání zájmu krajů o tematické a regionální operační programy lze konstatovat, že kraje častěji předkládají projektové žádosti do tematických operačních programů, a to i přes nulový počet projektových žádostí u OP PI a OP VaVpI. Tento trend není nijak neobvyklý, neboť mu odpovídají i celkové podané projektové žádosti bez ohledu na typ žadatele. Z hlediska finančních prostředků je větší finanční objem (cca 60 %) v rámci všech projektových žádostí podaných kraji požadován z regionálních operačních programů.

Z hlediska podílu podaných projektových žádostí kraji k celkovému počtu podaných projektových žádostí v konkrétním OP je sledován vyšší podíl podaných „krajských“ žádostí v regionálních operačních programech. Nejvyšší podíl je registrován u ROP Severovýchod, kde podané „krajské“ projektové žádosti dosahují cca 11 %. Vysoký podíl je dále zaznamenán u ROP Severozápad (7,5 %), podíly u ostatních regionálních operačních programů nedosahují ani 5 %. Ve skupině tematických operačních programů je

² dle čl. 2.2 písm. D) Rámce Společenství pro státní podporu výzkumu, vývoje a inovací (2006/C323/01)

nejvyšší podíl „krajských“ projektových žádostí na všech podaných projektových žádostech registrován v OP ŽP (3,5 %).

Tab. 5 - Údaje o projektech TOP/ROP (EU a národní zdroje)

OP	Podané žádosti o dotaci celkem		Z toho podané žádosti kraji		Schválené projekty celkem		Z toho schválené projekty kraji	
	počet	mil. Kč	počet	mil. Kč	Počet	mil. Kč	počet	mil. Kč
OP ŽP	5 386	122 593,8	187	4 665,8	2 592	6 606,0	93	333,8
OP PI	4 739	39 380,6	0	0,0	1 972	12 254,2	0	0,0
OP VaVpl	44	23 775,1	0	0,0	0	0,0	0	0,0
OP VK	5 875	47 305,9	86	1 081,5	825	8 234,2	42	310,8
OP LZZ	3 995	38 649,2	45	8 291,0	290	12 251,1	18	4 124,0
IOP	6 062	16 252,4	10	8,6	5 545	3 657,7	9	7,3
TOP	26 101	287 957,0	328	14 046,9	11 224	43 003,2	162	4 775,9
ROP SZ	584	24 356,5	44	3 422,1	102	7 395,0	24	1 649,0
ROP MSK	711	15 557,2	20	3 797,4	149	3 824,0	10	1 792,7
ROP JV	930	22 533,7	41	3 896,3	369	10 018,0	17	2 279,9
ROP SM	662	13 564,7	30	1 386,8	386	7 443,3	22	987
ROP SV	757	23 744,0	84	3 799,0	239	7 919,4	63	2 822,8
ROP JZ	2 013	36 014,8	32	2 492,1	335	6 691,0	19	745,8
ROP SČ	710	15 092,9	30	1 683,7	170	4 183,9	26	1 346,5
ROP	6 367	150 863,8	281	20 477,4	1 750	47 474,6	175	11 623,7
Celkem	32 468	438 820,8	609	34 524,3	12 974	90 477,8	337	16 399,6

Zdroj: MSC 2007 – 1.9.2009

K 1. září 2009 bylo schváleno celkem 337 projektů jejichž předkladateli jsou kraje, to je cca 2,6 % z celkového počtu schválených projektů. V těchto projektech je nasmlouváno cca 16,4 mld. Kč.

Nejvyšší absolutní počet schválených „krajských“ projektů sledovat v OP ŽP (93 projektů ve finanční výši 333,8 mil. Kč). Z hlediska finančního objemu ve schválených projektech je nejvíce finančních prostředků nasmlouvaných v OP LZZ (18 projektů v celkové výši 4,1 mld. Kč).

Z porovnání počtu schválených „krajských“ projektů v rámci TOP a ROP vyplývá, že více projektů bylo schváleno v rámci ROP (pouze o 13 projektů). Větší rozdíl je registrován ve finančním objemu ve schválených „krajských“ projektech, kde jsou téměř dvě třetiny nasmlouvaných finančních prostředků čerpány přes ROP. Tato skutečnost je dána typem realizovaných projektů, protože v rámci ROP jsou realizovány převážně investičně náročné projekty.

Nejvyšší podíl schválených krajských projektů ke všem schváleným projektům je registrován v ROP Severovýchod (cca 26 %). Vysoký podíl je dále zaznamenán v ROP Severozápad, zde dosahuje cca 24 % a v ROP Střední Čechy, kde schválené „krajské“ projekty činí cca 15% ke všem schváleným projektům v ROP SČ. V ostatních regionálních operačních programech se výše uvedené podíly pohybují mezi 4-6 %. Ve skupině tematických operačních programů je nejvyšší podíl schválených „krajských“ projektů na všech schválených projektech registrován v OP LZZ (6,2 %).

Tato kapitola slouží pouze jako úvodní. V příštím vydání MMZ (tedy v MMZ za měsíc září 2009) uvedeme srovnání finančních alokací schválených projektů, které jsou realizovány jednotlivými kraji.

STAV SEKTOROVÝCH OPERAČNÍCH PROGRAMŮ CÍLE 1

OPERAČNÍ PROGRAM DOPRAVA

Operační program Doprava je z hlediska finančních alokací nejobtímější operační program ČR. OP Doprava je financován z ERDF a FS.

Finanční prostředky programu jsou určeny na zvýšení kvality všech typů dopravy (silniční, železniční a vnitrozemské vodní dopravy, multimodální nákladní přepravy) a dopravní infrastruktury, které povede ke zlepšení dostupnosti dopravy. Podmínkou podpory předložených projektů jsou minimální negativní dopady na životní prostředí. Podpora OP Doprava se soustředí také na pražské metro - intervence OP Doprava jsou tedy zaměřeny na celé území ČR.

Řídícím orgánem OP Doprava je Ministerstvo dopravy, funkci Zprostředkujícího subjektu vykonává Státní fond dopravní infrastruktury. Více informací lze nalézt na internetových stránkách www.opd.cz.

Tab. 6 - Struktura Operačního programu Doprava

Číslo prioritní osy / oblasti podpory	Název prioritní osy/oblasti podpory	Podíl na celkové alokaci %
1	Modernizace železniční sítě TEN-T	38,0
1.1	Modernizace a rozvoj železničních tratí sítě TEN-T, vč. železničních uzlů	36,0
1.2	Zajištění interoperability na stávajících železničních tratích, zajištění souladu s TSI a rozvoj telematických systémů	2,0
2	Výstavba a modernizace dálniční a silniční sítě TEN-T	27,8
2.1	Modernizace a rozvoj dálnic a silnic sítě TEN-T	26,3
2.2	Rozvoj inteligentních dopravních systémů v silniční dopravě a systémů ke zvýšení bezpečnosti a plynulosti silniční dopravy	1,5
3	Modernizace železniční sítě mimo síť TEN-T	6,8
4	Modernizace a rozvoj železničních tratí mimo síť TEN-T	6,8
4	Modernizace silnic I. třídy mimo TEN-T	18,2
4.1	Rekonstrukce a modernizace na silnicích I. třídy mimo TEN-T	18,2
5	Modernizace a rozvoj pražského metra a systémů řízení silniční dopravy hl. m. Praze	5,7
5.1	Rozvoj sítě metra v Praze	5,1
5.2	Zavádění systémů řízení a regulace silničního provozu v Praze	0,6
6	Podpora multimodální nákladní přepravy a rozvoj vnitrozemské vodní dopravy	2,0
6.1	Podpora multimodální nákladní přepravy, nákup dopravních prostředků a přepravních jednotek pro KD, modernizace překladišť KD	0,2
6.2	Rozvoj a modernizace vnitrozemských vodních cest sítě TEN-T a mimo TEN-T	1,6
6.3	Podpora a modernizace říčních plavidel	0,2
7	Technická pomoc	1,4
7.1	Technická pomoc	1,4

Stav vyhlášených výzev

Ke dni 3. září 2009 bylo na všechny vyhlášené výzvy v rámci OP Doprava alokováno celkem 162 mld. Kč, to je cca 93 % z alokace na operační program na celé programové období.

Řídící orgán dosud nevyhlásil výzvy pro předkládání projektových žádostí ve dvou oblastech podpory zaměřených na rozvoj inteligentních dopravních systémů v silniční dopravě, systému ke zvýšení bezpečnosti a plynulosti silniční dopravy a na rozvoj sítě metra v Praze (**oblasti podpory 2.2 a 5.1**). Obě oblasti podpory jsou realizované v rámci pravidel, která jsou stanovena vyhláškou č. 560/ 2006 o účasti státního rozpočtu na financování programů reprodukce majetku. Nejdříve je tedy nutné schválit příslušnou dokumentaci programu a teprve poté realizovat danou problematiku v rámci OP D.

V současné době je otevřeno osm kontinuálních výzev, v rámci kterých mohou žadatelé předkládat své projektové záměry do poloviny roku 2015 (viz. tabulka „Přehled vyhlášených výzev“).

Přehled plánovaných výzev

V současné době se zpracovává dokumentace pro oblast podpory **5.1 „Rozvoj sítě metra v Praze“**, proto se vyhlášení výzvy posunulo na druhé pololetí roku 2009. Vyhlášení výzvy pro příjem projektových žádostí ve druhé dosud nevyhlášené oblasti podpory **2.2 „Rozvoj inteligentních dopravních systémů v silniční dopravě a systémů ke zvýšení bezpečnosti a plynulosti silniční dopravy“** není řídicím orgánem na rok 2009 plánováno.

Tab. 7 - Přehled vyhlášených výzev Operačního programu Doprava

Prioritní osa / Oblast podpory	Uzavřené výzvy		Otevřené výzvy					Podíl alokace na všechny dosud vyhlášené výzvy k alokaci 2007-2013
	Počet uzavřených výzev	Alokace na uzavřené výzvy (EU+NZ)	Pořadí vyhlášené výzvy	Typ výzvy	Zahájení příjmu žádostí	Ukončení příjmu žádostí	Alokace na otevřené výzvy (EU + NZ)	
	počet	mil. Kč	-	-	-	-	mil. Kč	%
1.1	-	-	1	kontinuální	9.7.2007	30.6. 2015	N/A*	N/A
1.2	-	-	1	kontinuální	9.7.2007	30.6. 2015	N/A*	N/A
2.1	-	-	1	kontinuální	9.7.2007	30.6. 2015	N/A*	N/A
3.1	-	-	1	kontinuální	9.7.2007	30.6. 2015	N/A*	N/A
4.1	-	-	1	kontinuální	9.7.2007	30.6. 2015	N/A*	N/A
5.2	-	-	1	kontinuální	9.7.2007	30.6. 2015	993,4	100,0
6.1	1	54,0	-	-	-	-	-	-
6.2	-	-	1	kontinuální	9.7.2007	30.6. 2015	N/A*	N/A
6.3	1	98,7	-	-	-	-	-	-
7.1	-	-	1	kontinuální	1.7.2007	30.6. 2015	2 467,4	100,0
OP D	2	152,7	-	-	-	-	161 331,7	93,4

Poznámka:

* Alokace (národní zdroje a příspěvek Společenství) byla uvedena souhrmně pro více oblastí podpory, a to ve výši 6 210,5 mil EUR (157 870,9 mil. Kč).

Měnový kurz: 1 EUR = 25,420 CZK - měsíční kurz převzatý z MSC2007

Zdroj: MSC2007 – 3.9.2009, webové stránky ŘO OP Doprava

Realizace OP

Od počátku realizace Operačního programu Doprava bylo k 3. září 2009 zaregistrováno 143 projektových žádostí v celkové hodnotě 156 mld. Kč. Z předložených projektových žádostí jich bylo 68 schváleno v souhrnné výši 33,8 mld. Kč a proplaceno bylo 11,5 mld. Kč, což činí cca 54 % alokace pro rok 2007.

Počet podaných projektových žádostí se v meziměsíčním srovnání zvýšil o dvě nově zaregistrované žádosti. Celkový objem finančních prostředků v zaregistrovaných projektových žádostech dosahuje 90,3 % alokace na roky 2007-2013.

Počet schválených projektů se v meziměsíčním srovnání zvýšil o dvě vydané Smlouvy/Rozhodnutí o poskytnutí dotace. Objem zazávazkovaných finančních prostředků vzhledem k alokaci na roky 2007-2013 činí 19,6 %.

Tab. 8 - Údaje o projektech Operačního programu Doprava (EU a národní zdroje)

Prioritní osa/Oblas t podpory	Podané projektové žádosti		Projektové žádosti vyřazené z administrace			Projektové žádosti ve schvalovacím procesu		Schválené projekty	
	počet	mil. Kč	počet	%	mil. Kč	počet	mil. Kč	počet	mil. Kč
	a	b	c	c/a	d	e	f	g	h
	od počátku období		od počátku období			aktuální stav		od počátku období	
1.1	16	40 044,3	0	0,0	0,0	11	34 461,4	5	5 582,9
1.2	2	1 069,1	0	0,0	0,0	0	0,0	2	1 069,1
1	18	41 113,4	0	0,0	0,0	11	34 461,4	7	6 652,0
2.1	10	69 811,7	0	0,0	0,0	9	69 018,1	1	793,6
2.2	0	0,0	0	0,0	0,0	0	0,0	0	0,0
2	10	69 811,7	0	0,0	0,0	9	69 018,1	1	793,6
3.1	6	3 275,8	0	0,0	0,0	1	1 115,1	5	2 160,7
3	6	3 275,8	0	0,0	0,0	1	1 115,1	5	2 160,7
4.1	44	35 072,8	5	11,4	10 573,2	3	2 875,0	36	21 624,5
4	44	35 072,8	5	11,4	10 573,2	3	2 875,0	36	21 624,5
5.1	0	0,0	0	0,0	0,0	0	0,0	0	0,0
5.2	2	1 236,1	0	0,0	0,0	1	580,4	1	655,7
5	2	1 236,1	0	0,0	0,0	1	580,4	1	655,7
6.1	16	502,8	12	75,0	424,2	4	78,6	0	0,0
6.2	14	3 685,5	1	7,1	190,0	4	2 668,8	9	826,7
6.3	24	36,7	3	12,5	5,8	21	30,8	0	0,0
6	54	4 225,0	16	29,6	620,0	29	2 778,3	9	826,7
7.1	9	1 133,0	0	0,0	0,0	0	0,0	9	1 133,0
7	9	1 133,0	0	0,0	0,0	0	0,0	9	1 133,0
ERDF	98	39 297,8	21	21,4	11 193,3	32	5 653,3	45	22 451,3
FS	45	116 570,0	0	0,0	0,0	22	105 175,0	23	11 395,1
OP D	143	155 867,8	21	14,7	11 193,3	54	110 828,3	68	33 846,3

Zdroj: MSC2007 - 3.9.2009

Z pohledu jednotlivých oblastí podpory lze zaznamenat změny opět pouze ve dvou oblastech podpory. Jedná se o oblasti podporující železnice v rámci TEN-T a silnice mimo TEN-T. V oblasti podpory 1.1 „Modernizace a rozvoj železničních tratí sítě TEN-T“ přibyla jedna projektová žádost na velký projekt o finančním požadavku 2,5 mld. Kč. Finanční objem všech zaregistrovaných žádostí činí 40 mld. Kč, tedy 64 % z alokace na celé programové období na tuto oblast podpory. Ve schválených projektech je

oproti minulému sledovanému období evidován jeden nový velký projekt („Optimalizace trati Benešov u Prahy Strančice“), ačkoli nebyl doposud schválen za strany EK. Tato skutečnost nastala prostřednictvím změny pravidel v Metodice monitorování, která byla nezbytná pro umožnění certifikace výdajů tohoto velkého projektu³. Celkově je v této oblasti podpory zazávazkováno 5,6 mld. Kč, tedy 9 % z alokace 2007-2013. Většina ze zbývajících 11 projektů s nedokončeným hodnotícím procesem, jsou velké projekty, které musejí být také schváleny ze strany EK.

V oblasti **4.1 „Rekonstrukce a modernizace na silnicích I. třídy mimo TEN-T“** byla také předložena jedna nová projektová žádost ve výši 1 mld. Kč. Celkový finanční objem v zaregistrovaných projektových žádostech přesahuje o 12 % alokaci na celé programové období pro tuto oblast podpory. Došlo také k posunu v hodnotícím procesu, kdy byl jeden další projekt vybrán k realizaci. Celkově již bylo v této oblasti podpory schváleno 36 silničních projektů. Objem finančních prostředků vázaných v těchto projektech dosahuje částky 21,6 mld. Kč, to představuje 69 % alokace oblasti podpory na roky 2007-2013.

Vyřazené projektové žádosti

V porovnání s minulým měsícem nedošlo ke zvýšení počtu vyřazených projektových žádostí. Dosud bylo vyřazeno cca 15 % z celkového počtu podaných projektových žádostí. V rámci těchto žádostí bylo požadováno zhruba 11 mld. Kč.

Nejvíce projektových žádostí bylo vyřazeno v oblasti podpory **6.1 „Podpora multimodální nákladní přepravy, nákup dopravních prostředků a přepravních jednotek pro KD, modernizace překladišť KD“**. Vyřazeno bylo 12 projektových žádostí, hlavním důvodem zamítnutí projektů bylo nesplnění podmínek stanovených blokovou výjimkou a příslušnou dokumentací programu.

Příklad realizovaného projektu

Nejvíce projektů, u kterých byla dokončena fyzická realizace vykazuje oblast podpory **4.1 „Rekonstrukce a modernizace na silnicích I. třídy mimo TEN-T“**. Mezi typické projekty této oblasti podpory patří již dokončený projekt s názvem „*Silnice I/38 Jihlava, obchvat - jih*“. Předmětem projektu je výstavba obchvatu města Jihlavy. Celkové délka hlavní trasy je 3,333 km. Součástí stavby je mj. mimoúrovňová křižovatka se silnicí II/602, 6 mostních objektů v celkové délce 327 m, přeložka vojenské cesty, přeložky inženýrských sítí a protihlukové stěny u nejbližší obytné zástavby. Celkové náklady projektu byly vyčísleny na 437 mil. Kč, z toho příspěvek ze Společenství činí 205 mil.m Kč.

³ Dle Nařízení Rady (ES) č. 284/2009 ze dne 7. dubna 2009, kterým se mění Nařízení Rady (ES) 1083/2006, je možno provádět certifikaci výdajů i u dosud neschválených velkých projektů ze strany EK. Dle staré verze Metodiky monitorování zůstávaly VP ve stavu P2 („Projektová žádost splnila podmínky přijatelnosti“) dokud nebyly schváleny EK. V tomto stavu se však nepřenášely do IS Viola, tudíž nebyla možná certifikace jejich výdajů. Z tohoto důvodu byly vytvořeny nové stavy P41 "Velký projekt schválen EK" a N41 "Velký projekt neschválen EK". Tuto změnu odráží aktualizovaná Metodika monitorování.

Tab. 9 - Údaje o stavu čerpání finančních prostředků Operačního programu Doprava (EU a národní zdroje)

Prioritní osa / Oblast podpory	Celková alokace podpory 2007-2013		Alokace podpory 2007		Podané projektové žádosti		Schválené projekty		Předložené žádosti o platbu		Proplacené prostředky příjemcům		Prostředky předložené k certifikaci	
	mil. Kč		mil. Kč	%	mil. Kč	%	mil. Kč	%	mil. Kč	%	mil. Kč	%	mil. Kč	%
	a		b	b/a	c	c/b	d	d/b	e	e/b	f	f/b	g	g/b
1.1	62 132,2		7 723,0	12,4	40 044,3	518,5	5 582,9	72,3	2 816,3	36,5	2 847,8	36,9	0,0	0,0
1.2	3 371,5		419,1	12,4	1 069,1	255,1	1 069,1	255,1	64,3	15,4	553,5	132,1	0,0	0,0
1	65 503,8		8 142,1	12,4	41 113,4	504,9	6 652,0	81,7	2 880,6	35,4	3 401,3	41,8	0,0	0,0
2.1	45 435,2		5 647,6	12,4	69 811,7	1 236,1	793,6	14,1	117,3	2,1	77,1	1,4	0,0	0,0
2.2	2 644,4		328,7	12,4	0,0	0,0	0,0	0,0	0,0	0,0	0,0	0,0	0,0	0,0
2	48 079,6		5 976,3	12,4	69 811,7	1 168,1	793,6	13,3	117,3	2,0	77,1	1,3	0,0	0,0
3.1	11 769,4		1 462,9	12,4	3 275,8	223,9	2 160,7	147,7	872,0	59,6	1 004,8	68,7	0,0	0,0
3	11 769,4		1 462,9	12,4	3 275,8	223,9	2 160,7	147,7	872,0	59,6	1 004,8	68,7	0,0	0,0
4.1	31 431,6		3 871,8	12,3	35 072,8	905,8	21 624,5	558,5	5 443,5	140,6	6 725,1	173,7	587,3	15,2
4	31 431,6		3 871,8	12,3	35 072,8	905,8	21 624,5	558,5	5 443,5	140,6	6 725,1	173,7	587,3	15,2
5.1	8 884,1		1 104,3	12,4	0,0	0,0	0,0	0,0	0,0	0,0	0,0	0,0	0,0	0,0
5.2	987,1		122,7	12,4	1 236,1	1 007,4	655,7	534,4	87,6	71,4	39,6	32,2	0,0	0,0
5	9 871,2		1 227,0	12,4	1 236,1	100,7	655,7	53,4	87,6	7,1	39,6	3,2	0,0	0,0
6.1	407,1		50,1	12,3	502,8	1 002,7	0,0	0,0	0,0	0,0	0,0	0,0	0,0	0,0
6.2	2 761,3		340,1	12,3	3 685,5	1 083,5	826,7	243,1	115,3	33,9	224,6	66,0	87,8	25,8
6.3	403,1		49,7	12,3	36,7	73,9	0,0	0,0	0,0	0,0	0,0	0,0	0,0	0,0
6	3 571,6		440,0	12,3	4 225,0	960,3	826,7	187,9	115,3	26,2	224,6	51,0	87,8	20,0
7.1	2 451,8		304,8	12,4	1 133,0	371,8	1 133,0	371,8	9,6	3,2	34,1	11,2	7,4	2,4
7	2 451,8		304,8	12,4	1 133,0	371,8	1 133,0	371,8	9,6	3,2	34,1	11,2	7,4	2,4
ERDF	35 003,2		4 311,8	12,3	39 297,8	911,4	22 451,3	520,7	5 558,8	128,9	6 949,7	161,2	675,1	15,7
FS	137 675,8		17 113,0	12,4	116 570,0	681,2	11 395,1	66,6	3 967,1	23,2	4 556,8	26,6	7,4	0,0
OP D	172 679,0		21 424,8	12,4	155 867,8	727,5	33 846,3	158,0	9 525,9	44,5	11 506,5	53,7	682,5	3,2

Měnový kurz: 1 EUR = 25, 420 CZK - měsíční kurz převzatý z MSC2007

Zdroj: MSC2007 - 3.9.2009

OPERAČNÍ PROGRAM ŽIVOTNÍ PROSTŘEDÍ

OP Životní prostředí je druhým nejobjemnějším programem z hlediska alokovaných finančních prostředků z fondů EU v rámci programového období 2007-2013. OP ŽP je financován z ERDF a FS. Program se zaměřuje na zlepšení kvality životního prostředí v ČR. Podporovány jsou zejména projekty v oblasti zlepšování vodohospodářské infrastruktury, zlepšování kvality ovzduší a snižování emisí v ovzduší, zvýšení využití obnovitelných zdrojů energie při výrobě elektřiny a tepla, zkvalitnění nakládání s odpady, odstraňování starých ekologických zátěží, omezování průmyslového znečištění, zpomalení či zastavení poklesu biodiverzity, zajištění ekologické stability krajiny stejně jako projekty pro rozvoj infrastruktury environmentálního vzdělávání, poradenství a osvěty. Z územního hlediska jsou intervence OP ŽP v rámci 1.-4. prioritní osy zaměřeny na celé území ČR, zbylé oblasti na území ČR mimo hl. m. Prahu.

Úlohu ŘO zastává Ministerstvo životního prostředí, ZS je Státní fond životního prostředí. Podrobnější informace jsou uvedeny na internetových stránkách www.opzp.cz nebo www.sfzp.cz.

Tab. 10 - Struktura Operačního programu Životní prostředí

Číslo prioritní osy / oblasti podpory	Název prioritní osy/ oblasti podpory	Podíl na celkové alokaci %
1	Zlepšování vodohospodářské infrastruktury a snižování rizika povodní	40,4
1.1	Snížení znečištění vod	30,3
1.2	Zlepšení jakosti pitné vody	8,1
1.3	Omezování rizika povodní	2,0
2	Zlepšování kvality ovzduší a snižování emisí	12,9
2.1	Zlepšení kvality ovzduší	7,1
2.2	Omezování emisí	5,8
3	Udržitelné využívání zdrojů energie	13,7
3.1	Výstavba nových zařízení a rekonstrukce stávajících zařízení s cílem zvýšení využívání OZE pro výrobu tepla, elektřiny a kombinované výroby tepla a elektřiny	7,4
3.2	Realizace úspor energie a využití odpadního tepla	6,3
4	Zkvalitnění nakládání s odpady a odstraňování starých ekologických zátěží	15,8
4.1	Zkvalitnění nakládání s odpady	10,6
4.2	Odstraňování starých ekologických zátěží	5,2
5	Omezování průmyslového znečištění a snižování environmentálních rizik	1,2
5.1	Omezování průmyslového znečištění	1,2
6	Zlepšování stavu přírody a krajiny	12,2
6.1	Implementace a ochrana území soustavy NATURA 2000	0,6
6.2	Podpora biodiverzity	2,3
6.3	Obnova krajinných struktur	1,6
6.4	Optimalizace vodního režimu krajiny	4,6
6.5	Podpora regenerace urbanizované krajiny	1,8
6.6	Prevence sesuvů e skalních řícení, monitorování geofaktorů a následků hornické činnosti a hodnocení neobnovitelných přírodních zdrojů včetně zdrojů podzemních vod	1,3
7	Rozvoj infrastruktury pro environmentální vzdělávání, poradenství a osvětu	0,9
7.1	Rozvoj infrastruktury pro realizaci environmentálních vzdělávacích programů, poskytování environmentálního poradenství a environmentálních informací	0,9
8	Technická pomoc	2,9
8.1	Technická pomoc při přípravě, realizaci, monitorování a kontrole operací OP Životní prostředí	1,9
8.2	Ostatní výdaje TP OP ŽP	1,0

Stav vyhlášených výzev

Od počátku realizace operačního programu řídicí orgán vyhlásil výzvy na všechny oblasti podpory. V současné době jsou otevřeny výzvy pro první 4 prioritní osy (viz. „Přehled vyhlášených výzev“).

Koncem srpna 2009 byla otevřena v pořadí 12. kolová výzva pro příjem žádostí na vodohospodářské projekty zaměřené na snížení znečištění z komunálních zdrojů v **podoblasti podpory 1.1.1**. Realizace projektů v této oblasti podpory přispěje k naplnění směrnice rady č. 91/271/EHS, o čištění městských odpadních vod. Příjemci dotace jsou přesně vymezené aglomerace, jejich seznam je nedílnou součástí výzvy. Dále byl v rámci 12. výzvy zahájen příjem žádostí v oblasti podpory **1.2 „Zlepšení jakosti pitné vody“**. Podpořeny mohou být pouze ty projektové žádosti, které kombinují aktivity s aktivitami z podoblasti podpory 1.1.1.

Příjem projektových žádostí **na podoblasti podpory 3.1.1, 3.2.1 a 3.2.2** byl již ukončen, neboť objem předložených projektových žádostí dosáhl předem vymezené alokace 7,5 mld. Kč, tj. 150 % stanovené alokace pro 3. prioritní osu - příspěvek Společenství.

Přehled plánovaných výzev

V dalším kole vyhlásování výzev, které je dle harmonogramu zveřejněného řídicím orgánem plánováno na říjen 2009 žadatelé budou moci předkládat své projektové žádosti znovu v rámci podoblastí podpory **1.1.1 „Snížení znečištění z komunálních zdrojů“**, v tomto případě se bude výzva týkat aglomerací pod 2000 ekvivalentních obyvatel a v oblasti podpory **1.2 „Zlepšení jakosti pitné vody“**. Znovuotevření těchto výzev v tak krátkém období je součástí reakce řídicího orgánu na hospodářskou krizi. Do konce roku 2009 řídicí orgán plánuje vyhlásit výzvy také na **6. a 7. prioritní osu** a nově byla do harmonogramu začleněna výzva pro oblast podpory **5.1 „Omezování průmyslového znečištění“**.

Tab. 11 - Přehled vyhlášených výzev Operačního programu Životní prostředí

Prioritní osa / Oblast podpory	Uzavřené výzvy		Otevřené výzvy					Podíl alokace na všechny dosud vyhlášené výzvy k alokaci 2007-2013
	Počet uzavřených výzev	Alokace na uzavřené výzvy (EU+NZ)	Pořadí vyhlášené výzvy	Typ výzvy	Zahájení příjmu žádostí	Ukončení příjmu žádostí	Alokace na otevřené výzvy (EU + NZ)	
	počet	mil. Kč	-	-	-	-	mil. Kč	%
1.1	4	N/A	5.	kontinuální	23.3.2009	14.12.2009	N/A	N/A
			6.	kolová	24.8.2009	15.10.2009	N/A	N/A
1.2	3	N/A	4.	kontinuální	23.3.2009	14.12.2009	N/A	N/A
			5.	kolová	24.8.2009	15.10.2009	N/A	N/A
1.3	3	N/A	-	-	-	-	-	-
2.1	4	N/A	2.	kontinuální (VP)	1.8.2008	18.12.2009	N/A	N/A
2.2	2	N/A	2.	kontinuální (VP)	1.8.2008	18.12.2009	N/A	N/A
3.1	4	N/A	2.	kontinuální (VP)	1.8.2008	18.12.2009	N/A	N/A
			3.	kontinuální (VP)	1.8.2008	18.12.2009	N/A	
			4.	kontinuální (VP)	1.8.2008	18.12.2009	N/A	
			8.	kolová	3.8.2009	30.9.2009	5 882,3	
3.2	5	N/A	6.	kolová	3.8.2009	30.9.2009		N/A
4.1	2	N/A	3.	kolová	3.8.2009	30.9.2009	1 764,1	N/A
4.2	2	N/A	3.	kolová	3.8.2009	30.9.2009	1 764,1	N/A
5.1	2	N/A	-	-	-	-	-	-
6.1	2	N/A	-	-	-	-	-	-
6.2	2	N/A	-	-	-	-	-	-
6.3	2	N/A	-	-	-	-	-	-
6.4	2	N/A	-	-	-	-	-	-
6.5	2	N/A	-	-	-	-	-	-
6.6	2	N/A	-	-	-	-	-	-
7.1	2	N/A	-	-	-	-	-	-
OP ŽP	45	N/A	-	-	-	-	N/A	N/A

Poznámka:

N/A – do srpna 2009 řídicí orgán postupoval specifickým způsobem a nevyhlášoval alokace na jednotlivé výzvy.

Zdroj: MSC2007 – 3.9.2009, webové stránky ŘO OP Životní prostředí

Realizace OP

Od počátku realizace Operačního programu Životní prostředí bylo k 3. září 2009 zaregistrováno 5 006 projektových žádostí, ze kterých bylo k realizaci vybráno 2 516 projektů. Z tohoto počtu byla u 917 projektů podepsána Smlouva/Rozhodnutí o poskytnutí dotace, objem nasmlouvaných finančních prostředků činí cca 6,4 mld. Kč. Zbývající část projektů o finančním objemu cca 37,6 mld. Kč má

prozatím podepsaný pouze Registrační list resp. Rozhodnutí o poskytnutí podpory.⁴ Celkově jsou k realizaci vybrány projekty nároující 30 % z částky alokované pro OP ŽP na celé programové období. Objem proplacených finančních prostředků celkově dosahuje cca 2,6 mld. Kč, to představuje 14 % alokace 2007.

Počet podaných projektových žádostí se v meziměsíčním srovnání zvýšil o 943 nově zaregistrovaných. Během srpna 2009 došlo ke schválení nových projektových žádostí, zároveň byly některé projektové žádosti staženy žadatelem. Konečný počet schválených projektů (projekty s vydaným Registračním listem a Smlouvou/ Rozhodnutím o poskytnutí dotace) se v meziměsíčním srovnání zvýšil o 61 schválených projektů. Objem nasmlouvaných finančních prostředků vzhledem k alokaci na roky 2007-2013 činí 4,3 %. Přičteme-li k tomuto finančnímu objemu i projekty s podepsaným Registračním listem, dosahuje výše nasmlouvaných finančních prostředků cca 30 % k alokaci na roky 2007 - 2013. žádostí.

Tab.12 - Údaje o projektech Operačního programu Životní prostředí (EU a národní zdroje)

Prioritní osa/Oblast podpory	Podané projektové žádosti**		Projektové žádosti vyřazené z administrace			Projektové žádosti ve schvalovacím procesu		Schválené projekty*	
	počet	mil. Kč	počet	%	mil. Kč	počet	mil. Kč	počet	mil. Kč
	a	b	c	c/a	d	e	f	g	h
	od počátku období		od počátku období			aktuální stav		od počátku období	
1.1	481	36 138,9	141	29,3	13 784,4	103	21 469,7	237	884,8
1.2	12	1 513,2	11	91,7	793,3	1	719,9	0	0,0
1.3	34	129,8	9	26,5	101,0	8	28,8	17	0,0
1	527	37 781,9	161	30,6	14 678,7	112	22 218,4	254	884,8
2.1	66	263,5	29	43,9	226,7	3	25,8	34	11,0
2.2	43	355,1	12	27,9	118,2	2	224,0	29	12,9
2	109	618,6	41	37,6	344,9	5	249,8	63	23,9
3.1	190	1 901,1	71	37,4	952,8	103	918,3	16	30,0
3.2	2 034	21 543,7	469	23,1	8 472,4	1 004	10 631,9	561	2 439,4
3	2 224	23 444,8	540	24,3	9 425,2	1 107	11 550,2	577	2 469,4
4.1	475	2 350,2	77	16,2	1 210,1	4	41,3	394	1 098,8
4.2	38	682,5	6	15,8	87,1	0	0,0	32	595,4
4	513	3 032,7	83	16,2	1 297,2	4	41,3	426	1 694,2
5.1	16	17,6	6	37,5	17,6	1	0,0	9	0,0
5	16	17,6	6	37,5	17,6	1	0,0	9	0,0
6.1	17	17,7	0	0,0	0,0	0	0,0	17	17,7
6.2	97	435,6	27	27,8	347,3	2	21,2	68	67,2
6.3	153	114,9	33	21,6	75,9	1	0,4	119	38,6
6.4	790	2 643,0	228	28,9	1 904,3	3	9,7	559	729,0
6.5	343	630,5	71	20,7	536,3	2	7,7	270	86,4
6.6	50	165,6	16	32,0	143,8	0	0,0	34	21,8
6	1 450	4 007,4	375	25,9	3 007,6	8	39,0	1 067	960,7
7.1	50	1 341,6	28	56,0	750,1	19	572,3	3	19,2
7	50	1 341,6	28	56,0	750,1	19	572,3	3	19,2

⁴ Počet schválených projektů odráží jak „Projekty schváleny k financování“, tak „Projekty v realizaci“. Po schválení projektu OP ŽP ministrem (stav P4 „schválen“ - je vydán Registrační list) následuje upřesnění požadované částky na projekt a to realizací výběrových řízení. U projektů ve stavu P4 tedy není určen přesný finanční nárok projektu. Řídící orgán OP ŽP stanovuje finanční prostředky projektů (ve formě Smlouvy a Rozhodnutí o poskytnutí dotace) až po ukončení výběrových řízení ve stavu P45 „Projekt v realizaci“. IS SFŽP Central má na stav schválených projektů v MSC2007 navázány jak projekty v realizaci, tak projekty schváleny k financování. Do MSC2007 se tedy načítají počty z obou zmíněných stavů, finanční prostředky se načítají pouze ze stavu P45.

Prioritní osa/Oblast podpory	Podané projektové žádosti**		Projektové žádosti vyřazené z administrace			Projektové žádosti ve schvalovacím procesu		Schválené projekty*	
	počet	mil. Kč	počet	%	mil. Kč	počet	mil. Kč	počet	mil. Kč
	a	b	c	c/a	d	e	f	g	h
	od počátku období		od počátku období			aktuální stav		od počátku období	
8.1	53	240,0	0	0,0	0,0	0	0,0	53	240,0
8.2	64	89,0	0	0,0	0,0	0	0,0	64	89,0
8	117	329,0	0	0,0	0,0	0	0,0	117	329,0
ERDF	1 516	5 366,6	409	27,0	3 775,3	28	611,3	1 079	980,0
FS	3 490	65 207,1	825	23,6	25 746,0	1 228	34 059,7	1 437	5 401,3
OP ŽP	5 006	70 573,7	1 234	24,7	29 521,3	1 256	34 671,0	2 516	6 381,3

Poznámka:

* Finanční částky u schválených projektů odrážejí pouze projekty s uzavřenou Smlouvou a Rozhodnutím o poskytnutí dotace (blíže vysvětleno v poznámce pod čarou).

** Sloupec Podané žádosti o podporu kumuluje počty a finanční částky z následujících sloupců.

Zdroj: MSC2007 - 3.9.2009

Nejvíce se na nárůstu zaregistrovaných projektových žádostí podílela oblast podpory **3.2 „Realizace úspor energie a využití odpadního tepla“**, pro kterou byla ve sledovaném období otevřena výzva. Původně měl příjem žádostí v této výzvě probíhat do konce září 2009, ale z důvodu velkého počtu zájemců byl příjem projektových žádostí, v souladu s vyhlášenými pravidly, ukončen již v polovině srpna 2009. V **podoblastech podpory 3.1.1, 3.2.1 a 3.2.2** bylo v rámci zmíněné výzvy nově předloženo cca 949 vodohospodářských projektů o finančním požadavku ve výši 7,5 mld. Kč (z Fondu soudržnosti). Dle harmonogramu zveřejněného řídicím orgánem OP ŽP by mělo dojít k ukončení hodnotícího procesu těchto předložených projektových žádostí ke konci února 2010. **Oblast podpory 3.2** eviduje nejvíce schválených projektů (22 % ze všech doposud schválených projektů), což odráží i nejvyšší objem proplacených prostředků. Na bankovní účty příjemců bylo převedeno cca 93 % alokace na rok 2007, to je 1 mld. Kč.

Hodnotící proces dále pokračoval v rámci obou oblastí podpory **2. prioritní osy „Zvyšování kvality ovzduší a snižování emisí“**. U 58 projektových žádostí byl ukončen proces hodnocení, u 53 projektů s pozitivním rozhodnutím.

Nové projekty byly předloženy a následně schváleny v **8. prioritní ose „Technická pomoc“**. Implementace OP Životní prostředí byla podpořena 117 schválenými projekty.

Vyřazené projektové žádosti

V operačním programu Životní prostředí bylo k 3. září 2009 vyřazeno cca 25 % z celkového počtu podaných projektových žádostí. V rámci těchto žádostí bylo požadováno cca 30 mld. Kč. Nejčastějším důvodem vyřazení projektových žádostí je nevyhovující naplnění kritérií přijatelnosti.

K největšímu nárůstu v počtu vyřazených projektových žádostí v meziměsíčním srovnání došlo ve **3. prioritní ose „Udržitelné využívání zdrojů energie“** (46 projektových žádostí). Tyto žádosti byly vyřazeny z důvodu formální neúplnosti nebo nesplnění obecných kritérií přijatelnosti.

Příklad realizovaného projektu

Nejvíce projektů s ukončenou realizací eviduje oblast podpory **3.2 „Realizace úspor energie a využití odpadního tepla“**. Typickými projekty realizovanými v rámci této oblasti podpory jsou projekty na zateplování škol. Jedním z těchto projektů je i „*Rekonstrukce ZŠ a MŠ v Bystřici*“, jehož předkladatelem byla obec Bystřice (Moravskoslezský kraj). Realizace projektu byla dokončena v prosinci loňského roku a podpořena byla částkou 8,3 mil. Kč (národní zdroje a příspěvek Společenství). Tím, že projekt vyřešil komplexní zateplení objektů základní a mateřské školy v majetku obce Bystřice, došlo ke snížení provozních nákladů a dosažení úspor energie.

Tab. 13 - Údaje o stavu čerpání finančních prostředků Operačního programu Životní prostředí (EU a národní zdroje)

Prioritní osa / Oblast podpory	Celková alokace podpory 2007-2013		Alokace podpory 2007		Podané projektové žádosti		Schválené projekty		Předložené žádosti o platbu		Proplacené prostředky příjemcům		Prostředky předložené k certifikaci	
	mil. Kč		mil. Kč	%	mil. Kč	%	mil. Kč	%	mil. Kč	%	mil. Kč	%	mil. Kč	%
	a		b	b/a	c	c/b	d	d/b	e	e/b	f	f/b	g	g/b
1.1	44 491,8		5 530,3	12,4	36 138,9	653,5	884,8	16,0	263,2	4,8	223,8	4,0	219,8	4,0
1.2	11 982,1		1 489,4	12,4	1 513,2	101,6	0,0	0,0	0,0	0,0	0,0	0,0	0,0	0,0
1.3	2 995,5		372,3	12,4	129,8	34,9	0,0	0,0	0,0	0,0	0,0	0,0	0,0	0,0
1	59 469,4		7 392,0	12,4	37 781,9	511,1	884,8	12,0	263,2	3,6	223,8	3,0	219,8	3,0
2.1	10 420,2		1 295,2	12,4	263,5	20,3	11,0	0,8	8,0	0,6	6,8	0,5	8,0	0,6
2.2	8 544,5		1 062,1	12,4	355,1	33,4	12,9	1,2	4,7	0,4	4,0	0,4	4,7	0,4
2	18 964,7		2 357,3	12,4	618,6	26,2	23,9	1,0	12,7	0,5	10,8	0,5	12,7	0,5
3.1	10 843,6		1 347,9	12,4	1 901,1	141,0	30,0	2,2	23,0	1,7	19,6	1,5	15,8	1,2
3.2	9 282,2		1 153,8	12,4	21 543,7	1 867,2	2 439,4	211,4	1 260,6	109,3	1 071,5	92,9	1 139,5	98,8
3	20 125,8		2 501,6	12,4	23 444,8	937,2	2 469,4	98,7	1 283,7	51,3	1 091,1	43,6	1 155,3	46,2
4.1	15 558,8		1 933,9	12,4	2 350,2	121,5	1 098,8	56,8	817,2	42,3	691,3	35,7	744,9	38,5
4.2	7 663,3		952,5	12,4	682,5	71,7	595,4	62,5	25,2	2,6	21,5	2,3	25,2	2,6
4	23 222,1		2 886,5	12,4	3 032,7	105,1	1 694,2	58,7	842,5	29,2	712,8	24,7	770,1	26,7
5.1	1 812,5		222,4	12,3	17,6	7,9	0,0	0,0	0,0	0,0	0,0	0,0	0,0	0,0
5	1 812,5		222,4	12,3	17,6	7,9	0,0	0,0	0,0	0,0	0,0	0,0	0,0	0,0
6.1	896,3		110,0	12,3	17,7	16,1	17,7	16,1	3,9	3,5	3,3	3,0	2,0	1,8
6.2	3 406,0		418,0	12,3	435,6	104,2	67,2	16,1	45,0	10,8	38,3	9,2	38,0	9,1
6.3	2 330,4		286,0	12,3	114,9	40,2	38,6	13,5	17,4	6,1	14,8	5,2	15,7	5,5
6.4	6 722,4		824,9	12,3	2 643,0	320,4	729,0	88,4	363,1	44,0	308,6	37,4	324,6	39,3
6.5	2 599,3		319,0	12,3	630,5	197,7	86,4	27,1	40,8	12,8	35,0	11,0	32,8	10,3
6.6	1 971,9		242,0	12,3	165,6	68,4	21,8	9,0	7,8	3,2	6,6	2,7	3,9	1,6
6	17 926,3		2 199,8	12,3	4 007,4	182,2	960,7	43,7	478,0	21,7	406,7	18,5	417,0	19,0
7.1	1 269,6		155,8	12,3	1 341,6	861,1	19,2	12,3	9,9	6,4	8,5	5,4	9,9	6,4
7	1 269,6		155,8	12,3	1 341,6	861,1	19,2	12,3	9,9	6,4	8,5	5,4	9,9	6,4
8.1	2 826,7		351,4	12,4	240,0	68,3	240,0	68,3	98,3	28,0	83,5	23,8	98,3	28,0
8.2	1 456,2		181,0	12,4	89,0	49,2	89,0	49,2	27,1	15,0	23,0	12,7	26,6	14,7
8	4 282,8		532,4	12,4	329,0	61,8	329,0	61,8	125,4	23,5	106,6	20,0	124,9	23,5
ERDF	21 008,4		2 578,0	12,3	5 366,6	208,2	980,0	38,0	487,9	18,9	415,1	16,1	426,9	16,6
FS	126 064,8		15 669,8	12,4	65 207,1	416,1	5 401,3	34,5	2 527,5	16,1	2 145,0	13,7	2 282,8	14,6
OP ŽP	147 073,2		18 247,8	12,4	70 573,7	386,8	6 381,3	35,0	3 015,4	16,5	2 560,1	14,0	2 709,7	14,8

Měnový kurz: 1 EUR = 25,420 CZK - měsíční kurz převzatý z MSC2007

Zdroj: MSC2007 – 3.9.2009

OPERAČNÍ PROGRAM PODNIKÁNÍ A INOVACE

Operační program Podnikání a inovace je zaměřen na zvýšení konkurenceschopnosti sektoru průmyslu a podnikání, včetně malého a středního podnikání, udržení přitažlivosti ČR a jejich regionů a měst pro investory, na podporu inovací, urychlené zavádění výsledků výzkumu a vývoje do výrobní sféry, na komercializaci výsledků výzkumu a vývoje, na podporu podnikatelského ducha a růstu hospodářství založeného na znalostech pomocí kapacit pro zavádění nových technologií a inovovaných výrobků, včetně nových informačních a komunikačních technologií s cílem zvýšit konkurenceschopnost české ekonomiky a přiblížit inovační výkonnost sektoru průmyslu a služeb úrovni předních průmyslových zemí Evropy. Program je financován z ERDF.

V rámci podpory synergických efektů budou bonifikovány projekty v oblastech podpory 1.1 „Podpora začínajícím podnikatelům“, 1.2 „Využití nových finančních nástrojů“, 4.2 „Kapacity pro průmyslový výzkum a vývoj“, 5.1 „Platformy spolupráce“, které mají vazbu na projekty Operačního programu Výzkum a vývoj pro inovace v oblastech podpory 1.1 „Evropská centra excelence“, 1.2 „Regionální VaV-centra“ a 3.1 „Komercializace výsledků výzkumných organizací a ochrana jejich duševního vlastnictví“.

Z územního hlediska budou intervence OP PI zaměřeny na podporu regionů ČR zařazených do cíle Konvergence (celé území ČR vyjma hlavního města Prahy).

Úlohu řídicího orgánu zastává Ministerstvo průmyslu a obchodu, zprostředkujícím subjektem jsou agentura CzechInvest a Českomoravská záruční a rozvojová banka. Podrobnější informace jsou uvedeny na internetových stránkách www.czechinvest.org nebo www.cmzrb.cz.

Tab. 14 - Struktura Operačního programu Podnikání a inovace

Číslo prioritní osy/oblasti podpory	Název prioritní osy/oblasti podpory	Podíl na celkové alokaci %
1	Vznik firem	2,6
1.1	Podpora začínajícím podnikatelům (Start)	0,6
1.2	Využití nových finančních nástrojů (Jeremie)	2,0
2	Rozvoj firem	21,8
2.1	Bankovní nástroje podpory MSP (Progres, Záruka)	7,6
2.2	Podpora nových výrobních technologií, ICT a vybraných strategických služeb (Rozvoj, ICT a strategické služby, ICT v podnicích)	14,2
3	Efektivní energie	8,0
3.1	Úspory energie a obnovitelné zdroje energie (Eko-energie)	8,0
4	Inovace	22,4
4.1	Zvyšování inovační výkonnosti podniků (Inovace)	14,0
4.2	Kapacity pro průmyslový výzkum a vývoj (Potenciál)	8,4
5	Prostředí pro podnikání a inovace	35,4
5.1	Platformy spolupráce (Prosperita, Spolupráce)	17,3
5.2	Infrastruktura pro rozvoj lidských zdrojů (Školící střediska)	5,0
5.3	Infrastruktura pro podnikání (Nemovitosti)	13,1
6	Služby pro rozvoj podnikání	6,9
6.1	Podpora poradenských služeb (Poradenství)	4,5
6.2	Podpora marketingových služeb (Marketing)	2,4
7	Technická pomoc	2,9
7.1	TP při řízení a implementaci OP PI	2,9

Stav vyhlášených výzev

K 3. září 2009 bylo na všechny vyhlášené výzvy v rámci OP PI alokováno celkem 50,7 mld. Kč, což představuje cca 55,7 % z alokace na operační program na celé programové období.

Od počátku realizace operačního programu vyhlásil řídicí orgán výzvy na všechny oblasti podpory kromě **1.2 „Využití nových finančních nástrojů“ (program Jeremie)**. V souvislosti s finanční krizí se na národní úrovni provádí analýzy a vede se diskuse o nástrojích, které zajistí vhodnou formu spuštění programu Jeremie tak, aby účinně doplnil stávající nástroje finančního inženýrství realizované v oblasti využívání finančních prostředků strukturálních fondů Českomoravskou záruční a rozvojovou bankou a.s. V současné době jsou otevřeny výzvy ve většině oblastí podpory (viz. „Přehled vyhlášených výzev“).

Počátkem září 2009 byla vyhlášena druhá kontinuální výzva v programu **Školící střediska** (oblast podpory **5.2 „Infrastruktura pro rozvoj lidských zdrojů“**) s celkovou alokací 1 mld. Kč. Příjem registračních žádostí bude zahájen od 1. listopadu 2009.

Tab. 15 - Přehled vyhlášených výzev Operačního programu Podnikání a inovace

Prioritní osa / Oblast podpory	Uzavřené výzvy		Otevřené výzvy						Podíl alokace na všechny dosud vyhlášené výzvy k alokaci 2007-2013
	Počet uzavřených výzev	Alokace na uzavřené výzvy (EU+NZ) mil. Kč	Pořadí vyhlášených výzev	Program	Typ výzvy	Zahájení příjmu žádostí	Ukončení příjmu žádostí	Alokace na otevřené výzvy (EU+NZ) mil. Kč	
-	počet	mil. Kč	-	-	-	-	-	mil. Kč	%
1.1	1	102,0	-	-	-	-	-	-	18,7
2.1	2	3 100,0	2	Záruka	kontinuální	23.2.2009	31.12.2009	1 650,0	81,0
			2	Progres	kontinuální	16.3.2009	31.12.2009	850,0	
2.2	4	6 003,2	2	ICT a strat. služby	kontinuální	2.3.2009	15.1.2010	2 000,0	77,5
			2	Rozvoj	kontinuální	15.4.2009	15.9.2009	2 000,0	
3.1	2	3 700,0	-	-	-	-	-	-	50,9
4.1	3	4 799,9	3	Inovace	kontinuální	15.4.2009	31.12.2009	4 000,0	69,5
			2	Inovace - Patent	kontinuální	1.6.2009	31.8.2010	50,0	
4.2	1	1 106,9	2	Potenciál	kontinuální	3.3.2008	30.11.2009	2 580,0	48,5
5.1	2	1 100,0	1	Prosper. - neveř.	kontinuální	9.9.2008	31.12.2009	2 000,0	33,0
			1	Prosper. - veřejná	kontinuální	9.9.2008	31.12.2009	2 000,0	
			2	Spolupr. - Tech.plat.	kolová	1.10.2009	30.11.2009	100,0	
5.2	-	-	1	Škol. střediska	kontinuální	3.3.2008	30.9.2009	2 000,0	65,9
			2	Škol. střediska	kontinuální	1.11.2009	30.6.2010	1 000,0	
5.3	-	-	1	Nemovit.	kontinuální	1.4.2008	31.10.2009	6 000,0	83,9
			2	Nemovit.	kontinuální	1.9.2009	*	4 000,0	
6.1	1	50,0	-	-	-	-	-	-	1,2
6.2	1	500,0	-	-	-	-	-	-	22,9
OP PI	17	20 462,0						30 230,0	55,7

Poznámka:

N/A řídicí orgán danou informací neuvedl.

* do 10 měsíců od registrace RŽ nebo od data zahájení příjmu PŽ (podle toho, co nastane později)

Měnový kurz: 1 EUR = 25,420 CZK - měsíční kurz převzatý z MSC2007

Zdroj: webové stránky ŘO OP Podnikání a inovace, řídicí orgán OP PI

Přehled plánovaných výzev

Do konce roku 2009 se předpokládá vyhlášení třetí výzvy v programu **ICT v podnicích** (oblast podpory 2.2) s alokací 500 mil. Kč, **Prosperita** (oblast podpory 5.1) s alokací 4 mld. Kč a **Start** (oblast podpory 1.1) s alokací 250 mil. Kč.

Realizace OP⁵

Dle MSC2007 bylo k 3. září 2009 v rámci OP PI předloženo celkem 4 697 plných žádostí⁶ v souhrnné výši cca 44 mld. Kč. Ke stejnému datu bylo podepsáno 1 981 rozhodnutí o poskytnutí dotace v celkové výši 17,2 mld. Kč a proplaceno na účty konečným příjemcům 5,1 mld. Kč.

Dle údajů MSC2007 bylo k 3. září v **2. prioritní ose „Rozvoj firem“** v oblasti podpory **2.2 „Podpora nových výrobních technologií, ICT a vybraných strategických služeb“** přijato celkem 1 676 plných projektových žádostí v hodnotě cca 10,3 mld. Kč a schváleno bylo 648 projektů v celkové hodnotě cca 4 mld. Kč. V rámci této oblasti podpory byly předloženy žádosti o platbu v celkové výši 1,1 mld. Kč a 927,5 mil. Kč již bylo vyplaceno na účty konečným příjemcům.

V **3. prioritní ose „Efektivní energie“** v rámci oblasti podpory **3.1 „Úspory energie a obnovitelné zdroje energie“** bylo doposud předloženo 805 plných projektových žádostí v hodnotě 10,3 mld. Kč a schváleno 135 projektů v hodnotě 1,5 mld. Kč. V rámci této oblasti podpory byly předloženy žádosti o platbu v celkové výši 202,9 mil. Kč a 172,5 mil. Kč již bylo proplaceno na účty konečným příjemcům.

Ve **4. prioritní ose** bylo v rámci oblastí podpory **4.1 „Zvyšování inovační výkonnosti podniků“** a **4.2 „Kapacity pro průmyslový výzkum a vývoj“** dle MSC2007 doposud přijato 882 plných projektových žádostí v celkové hodnotě 12,4 mld. Kč a schváleno 395 projektů v celkové hodnotě cca 4,9 mld. Kč. V rámci této prioritní osy byly předloženy žádosti o platbu v celkové výši 463,8 mil. Kč a 394,3 mil. Kč již bylo vyplaceno na účty konečným příjemcům.

V **5. prioritní ose** bylo v rámci oblastí podpory **5.1 „Platformy spolupráce“**, **5.2 „Infrastruktura pro rozvoj lidských zdrojů“** a **5.3 „Infrastruktura pro podnikání“** dle MSC2007 doposud přijato 433 plných projektových žádostí v celkové hodnotě cca 5,7 mld. Kč a schváleno 181 projektů v hodnotě 1,6 mld. Kč. V rámci této prioritní osy byly předloženy žádosti o platbu v celkové výši 123,4 mil. Kč a 104,9 mil. Kč již bylo vyplaceno na účty konečným příjemcům.

⁵ V předešlých měsících se komentáře v této kapitole opíraly o data zaslaná řídicím orgánem. Po dokončení optimalizace přenosů dat mezi ISOP a MSC2007, se v této Měsíční monitorovací zprávě po delší době objevují tabulky s daty z MSC2007 týkající se stavu čerpání finančních prostředků OPPI.

⁶ Projektová žádost v OPPI se podává elektronicky ve dvou stupních. První stupeň je tzv. registrační žádost, což je zjednodušená žádost o dotaci k ověření předběžné přijatelnosti žadatele a projektu. Pokud je registrační žádost schválena, podává se tzv. plná žádost, což je žádost o dotace obsahující podrobné údaje o žadateli a projektu.

V **6. prioritní ose** bylo dle MSC2007 v rámci oblastí podpory **6.1 „Podpora poradenských služeb“** a **6.2 „Podpora marketingových služeb“** doposud přijato 897 plných projektových žádostí v celkové hodnotě 490 mil. Kč a schváleno 618 projektů v hodnotě 370,1 mil. Kč. V rámci této prioritní osy byly předloženy žádosti o platbu v celkové výši 91,3 mil. Kč a 77,6 mil. Kč již bylo vyplaceno na účty konečným příjemcům.

Tab. 16 - Údaje o projektech Operačního programu Podnikání a inovace

Prioritní osa/Oblast podpory	Podané plné projektové žádosti		Plné projektové žádosti vyřazené z administrace			Plné projektové žádosti ve schvalovacím procesu		Schválené projekty	
	počet	mil. Kč	počet	%	mil. Kč	počet	mil. Kč	počet	mil. Kč
	a	b	c	c/a	d	e	f	g	h
	od počátku období		od počátku období			aktuální stav		od počátku období	
1.1	2	486,0	0	0,0	0,0	0	0,0	2	486,0
1.2	0	0,0	0	0,0	0,0	0	0,0	0	0,0
1	2	486,0	0	0,0	0,0	0	0,0	2	486,0
2.1	2	4 402,0	0	0,0	0,0	0	0,0	2	4 402,0
2.2	1 676	10 261,9	437	26,1	2 852,0	591	3 440,9	648	3 969,0
2	1 678	14 663,9	437	26,0	2 852,0	591	3 440,9	650	8 371,0
3.1	805	10 291,3	150	18,6	2 742,2	520	6 037,4	135	1 511,7
3	805	10 291,3	150	18,6	2 742,2	520	6 037,4	135	1 511,7
4.1	636	8 242,9	172	27,0	2 853,3	182	2 143,4	282	3 246,2
4.2	246	4 158,2	67	27,2	1 403,4	66	1 144,5	113	1 610,3
4	882	12 401,1	239	27,1	4 256,7	248	3 287,9	395	4 856,5
5.1	52	1 674,6	9	17,3	287,6	25	1 185,7	18	201,3
5.2	189	1 555,1	17	9,0	118,6	96	909,7	76	526,8
5.3	192	2 442,5	3	1,6	19,1	102	1 506,3	87	917,1
5	433	5 672,3	29	6,7	425,3	223	3 601,7	181	1 645,3
6.1	162	51,7	0	0,0	0,0	162	51,7	0	0,0
6.2	735	438,6	87	11,8	57,8	30	10,7	618	370,1
6	897	490,3	87	9,7	57,8	192	62,4	618	370,1
7.1	0	0,0	0	0,0	0,0	0	0,0	0	0,0
7.2	0	0,0	0	0,0	0,0	0	0,0	0	0,0
7	0	0,0	0	0,0	0,0	0	0,0	0	0,0
OPPI	4 697	44 004,9	942	20,1	10 333,9	1 774	16 430,3	1 981	17 240,6

Zdroj: MSC2007 – 3.9.2009

Vyřazené projektové žádosti

Od počátku programového období bylo dle MSC2007 z procesu administrace vyřazeno celkem 942 projektových žádostí v celkové hodnotě 10,3 mld. Kč.

Příklad realizovaného projektu

Dne 17. března 2009 bylo podepsáno rozhodnutí o financování projektu společnosti TOS Kuřim, a.s. „Školící středisko TOS Kuřim“. Tento projekt je typický pro oblast podpory **5.2 „Infrastruktura pro rozvoj lidských zdrojů“**. Schválená dotace činí 6,6 mil. Kč. Celkové investiční výdaje činí 16,5 mil. Kč. Hlavním cílem projektu je vybudování moderního školícího střediska v oblasti strojírenství, tj. výzkum, vývoj, konstrukce, výroba a servis obráběcích strojů.

Tab. 17 - Údaje o stavu čerpání finančních prostředků Operačního programu Podnikání a inovace

Prioritní osa / Oblast podpory	Celková alokace podpory 2007-2013		Alokace podpory 2007		Podané projektové žádosti		Schválené projekty		Předložené žádosti o platbu		Proplacené prostředky příjemcům		Prostředky předložené k certifikaci	
	mil. Kč a	mil. Kč b	% b/a	mil. Kč c	% c/b	mil. Kč d	% d/b	mil. Kč e	% e/b	mil. Kč f	% f/b	mil. Kč g	% g/b	
1.1	545,7	67,7	12,4	486,0	717,8	486,0	717,8	102,0	150,6	86,7	128,0	0,0	0,0	
1.2	1 819,1	225,7	12,4	0,0	0,0	0,0	0,0	0,0	0,0	0,0	0,0	0,0	0,0	
1	2 364,8	293,4	12,4	486,0	165,6	486,0	165,6	102,0	34,8	86,7	29,5	0,0	0,0	
2.1	6 912,4	857,6	12,4	4 402,0	513,3	4 402,0	513,3	3 950,0	460,6	3 357,5	391,5	0,0	0,0	
2.2	12 915,3	1 602,4	12,4	10 261,9	640,4	3 969,0	247,7	1 092,2	68,2	927,5	57,9	0,0	0,0	
2	19 827,8	2 460,1	12,4	14 663,9	596,1	8 371,0	340,3	5 042,2	205,0	4 285,0	174,2	0,0	0,0	
3.1	7 276,3	902,8	12,4	10 291,3	1 139,9	1 511,7	167,4	202,9	22,5	172,5	19,1	0,0	0,0	
3	7 276,3	902,8	12,4	10 291,3	1 139,9	1 511,7	167,4	202,9	22,5	172,5	19,1	0,0	0,0	
4.1	12 733,4	1 579,9	12,4	8 242,9	521,7	3 246,2	205,5	345,1	21,8	293,3	18,6	0,0	0,0	
4.2	7 603,7	943,4	12,4	4 158,2	440,8	1 610,3	170,7	118,7	12,6	100,9	10,7	0,0	0,0	
4	20 337,1	2 523,3	12,4	12 401,1	491,5	4 856,5	192,5	463,8	18,4	394,3	15,6	0,0	0,0	
5.1	15 734,9	1 952,3	12,4	1 674,6	85,8	201,3	10,3	0,0	0,0	0,0	0,0	0,0	0,0	
5.2	4 547,7	564,2	12,4	1 555,1	275,6	526,8	93,4	5,6	1,0	4,8	0,9	0,0	0,0	
5.3	11 914,9	1 478,3	12,4	2 442,5	165,2	917,1	62,0	117,8	8,0	100,1	6,8	0,0	0,0	
5	32 197,4	3 994,8	12,4	5 672,3	142,0	1 645,3	41,2	123,4	3,1	104,9	2,6	0,0	0,0	
6.1	4 092,9	507,8	12,4	51,7	10,2	0,0	0,0	0,0	0,0	0,0	0,0	0,0	0,0	
6.2	2 173,8	269,7	12,4	438,6	162,6	370,1	137,2	91,3	33,9	77,6	28,8	0,0	0,0	
6	6 266,7	777,5	12,4	490,3	63,1	370,1	47,6	91,3	11,7	77,6	10,0	0,0	0,0	
7.1	2 683,1	332,9	12,4	0,0	0,0	0,0	0,0	0,0	0,0	0,0	0,0	0,0	0,0	
7.2	0,0	0,0	0,0	0,0	0,0	0,0	0,0	0,0	0,0	0,0	0,0	0,0	0,0	
7	2 683,1	332,9	12,4	0,0	0,0	0,0	0,0	0,0	0,0	0,0	0,0	0,0	0,0	
OPPI	90 953,1	11 284,8	12,4	44 004,9	389,9	17 240,6	152,8	6 025,7	53,4	5 120,9	45,4	0,0	0,0	

Měnový kurz: 1 EUR = 25,420 CZK - měsíční kurz převzatý z MSC2007

Zdroj: MSC2007 – 3.9.2009

OPERAČNÍ PROGRAM VÝZKUM A VÝVOJ PRO INOVACE

Tento OP je zaměřen na posílení konkurenceschopnosti ČR na světových trzích prostřednictvím neustálého zdokonalování podmínek pro existenci a působení výzkumných, vývojových a proinovačních center a vysokých škol. Program se zasadí o podporu přenosu výsledků vědy a výzkumu do praxe, průmyslu a na trh. OP Výzkum a vývoj pro inovace je financován z ERDF.

V rámci podpory synergických efektů budou bonifikovány ty projekty Operačního projektu Podnikání a inovace s vazbou na projekty Operačního programu Výzkum a vývoj pro inovace v tématických oblastech Podpora zakládání nových inovačních firem, Podpora rozvoje kapacit VaV, Spolupráce podniků s vědeckovýzkumnou sférou, Transfer znalosti a technologií a Realizace inovačních projektů podniků.

Z územního hlediska budou intervence OP VaVpI zaměřeny na podporu regionů ČR zařazených do cíle Konvergence (celé území ČR vyjma hlavního města Prahy).

Úlohu řídicího orgánu zastává Ministerstvo školství, mládeže a tělovýchovy. Podrobnější informace jsou uvedeny na internetových stránkách www.msmt.cz.

Tab. 18 - Struktura Operačního programu Výzkum a vývoj pro inovace

Číslo prioritní osy/oblasti podpory	Název prioritní osy/oblasti podpory	Podíl na celkové alokaci %
1	Evropská centra excelence	33,1
1.1	Evropská centra excelence	33,1
2	Regionální VaV centra	33,1
2.1	Regionální VaV centra	33,1
3	Komericializace a popularizace VaV	10,3
3.1	Komericializace výsledků výzkumných organizací a ochrana jejich duševního vlastnictví	4,7
3.2	Propagace a informovanost o výsledcích V a V	5,6
4	Infrastruktura pro výuku na vysokých školách spojenou s výzkumem a s přímým dopadem na nárůst lidských zdrojů pro výzkumné a vývojové aktivity	20,0
4.1	Infrastruktura pro výuku na vysokých školách spojenou s výzkumem	20,0
5	Technická pomoc	3,3
5.1	Administrace OP VaVpI	3,0
5.2	Informovanost a publicita OP VaVpI	0,1
5.3	Absorpční kapacita OP VaVpI	0,3

Stav vyhlášených výzev

Ke dni 3. září 2009 bylo na všechny vyhlášené výzvy v rámci OP VaVpI alokováno celkem 33 mld. Kč, to je cca 53,3 % z alokace na operační program na celé programové období.

Dne 17. srpna 2009 vyhlásil řídicí orgán první výzvu na oblast podpory **4.1 „Infrastruktura pro výuku na vysokých školách spojenou s výzkumem“**. Oprávněnými příjemci dotace této kontinuální výzvy jsou pouze vysoké školy, více viz. tabulka Přehled vyhlášených výzev.

Od počátku realizace operačního programu vyhlásil řídicí orgán výzvy ve dvou oblastech podpory **1.1 „Evropská centra excelence“** a **2.1 „Regionální VaV centra“**. Z důvodu pozdního schválení

operačního programu řídicí orgán doposud nevyhlásil výzvy na oblasti podpory 3.1 „Komercializace výsledků výzkumných organizací a ochrana jejich duševního vlastnictví“, 3.2 „Propagace a informovanost o výsledcích VaV“, 4.1 „Infrastruktura pro výuku na vysokých školách spojenou s výzkumem“ a na celou 5. prioritní osu.

Přehled plánovaných výzev

Na přelom roku 2009 a 2010 řídicí orgán plánuje vyhlásit výzvu na oblast podpory **3.2 „Propagace a informovanost o výsledcích VaV“**. Vyhlášení výzev v oblasti podpory **3.1 „Komercializace výsledků výzkumných organizací a ochrana jejich duševního vlastnictví“** je plánováno na druhou polovinu roku 2010.

Tab. 19 - Přehled vyhlášených výzev Operačního programu Výzkum a vývoj pro inovace

Prioritní osa/Oblast podpory	Uzavřené výzvy		Otevřené výzvy					Podíl alokace na všechny dosud vyhlášené výzvy k alokaci 2007-2013
	Počet uzavřených výzev	Alokace na uzavřené výzvy (EU+NZ)	Pořadí vyhlášené výzvy	Typ výzvy	Zahájení příjmu žádostí	Ukončení příjmu žádostí	Alokace na otevřené výzvy (EU + NZ)	
	počet	mil. Kč	-	-	-	-	mil. Kč	%
1.1	-	-	1	kolová	4.8.2009	15.10.2009	17 000,0	82,9
2.1	1	6 000,0	-	-	-	-	-	29,3
4.1	-	-	1	kontinuální	15.9.2009	31.12.2010	10 000,0	80,7
OP VaVpI	1	6 000,0	-	-	-	-	27 000,0	53,3

Měnový kurz: 1 EUR = 25,420 CZK - měsíční kurz převzatý z MSC2007

Zdroj: MSC2007 – 3.9.2009, webové stránky ŘO OP Výzkum a vývoj pro inovace

Realizace OP

V rámci OP VaVpI bylo k 3.září 2009 předloženo celkem 44 projektových žádostí v souhrnné výši cca 23,8 mld. Kč. Tyto žádosti nyní prochází schvalovacím procesem.

Ve sledovaném období nebyla předložena žádná nová projektová žádost. Všechny projektové žádosti OP VaVpI jsou zaregistrovány ve **2. prioritní ose „Regionální VaV centra“**. Tyto žádosti o cca 15 % převyšují alokaci na tuto prioritní osu na celé programové období.

Od 4. srpna do 15. října 2009 potrvá příjem žádostí v rámci první výzvy na **1. prioritní osu „Evropská centra excellence“**. Oprávněnými příjemci dotace této výzvy jsou přesně definované výzkumné organizace, pro které je vyčleněna částka 17 mld. Kč. V rámci této výzvy je možné předkládat i velké projekty.

Tab. 20 - Údaje o projektech Operačního programu Výzkum a vývoj pro inovace (EU a národní zdroje)

Prioritní osa/oblast podpory	Podané projektové žádosti		Projektové žádosti vyřazené z administrace			Projektové žádosti ve schvalovacím procesu		Schválené projekty	
	počet	mil. Kč	počet	%	mil. Kč	počet	mil. Kč	počet	mil. Kč
	a	b	c	c/a	d	e	f	g	h
	od počátku období		od počátku období			aktuální stav		od počátku období	
1.1	0	0,0	0	0,0	0,0	0	0,0	0	0,0
1	0	0,0	0	0,0	0,0	0	0,0	0	0,0
2.1	44	23 775,1	0	0,0	0,0	44	23 775,1	0	0,0
2	44	23 775,1	0	0,0	0,0	44	23 775,1	0	0,0
3.1	0	0,0	0	0,0	0,0	0	0,0	0	0,0
3.2	0	0,0	0	0,0	0,0	0	0,0	0	0,0
3	0	0,0	0	0,0	0,0	0	0,0	0	0,0
4.1	0	0,0	0	0,0	0,0	0	0,0	0	0,0
4	0	0,0	0	0,0	0,0	0	0,0	0	0,0
5.1	0	0,0	0	0,0	0,0	0	0,0	0	0,0
5.2	0	0,0	0	0,0	0,0	0	0,0	0	0,0
5.3	0	0,0	0	0,0	0,0	0	0,0	0	0,0
5	0	0,0	0	0,0	0,0	0	0,0	0	0,0
OP VaVpl	44	23 775,1	0	0,0	0,0	44	23 775,1	0	0,0

Zdroj: MSC2007 – 3.9.2009

Tab. 21 - Údaje o stavu čerpání finančních prostředků Operačního programu Výzkum a vývoj pro inovace (EU a národní zdroje)

Prioritní osa / Oblast podpory	Celková alokace podpory 2007-2013		Alokace podpory 2007*		Podané projektové žádosti		Schválené projekty		Předložené žádosti o platbu		Proplacené prostředky příjemcům		Prostředky předložené k certifikaci	
	mil. Kč		mil. Kč		mil. Kč		mil. Kč		mil. Kč		mil. Kč		mil. Kč	
	a	b	b/a	c	c/b	d	d/b	e	e/b	f	f/b	g	g/b	
1.1	20 497,4	0,0	0,0	0,0	0,0	0,0	0,0	0,0	0,0	0,0	0,0	0,0	0,0	0,0
1	20 497,4	0,0	0,0	0,0	0,0	0,0	0,0	0,0	0,0	0,0	0,0	0,0	0,0	0,0
2.1	20 497,4	0,0	0,0	23 775,1	0,0	0,0	0,0	0,0	0,0	0,0	0,0	0,0	0,0	0,0
2	20 497,4	0,0	0,0	23 775,1	0,0	0,0	0,0	0,0	0,0	0,0	0,0	0,0	0,0	0,0
3.1	2 899,0	0,0	0,0	0,0	0,0	0,0	0,0	0,0	0,0	0,0	0,0	0,0	0,0	0,0
3.2	3 479,4	0,0	0,0	0,0	0,0	0,0	0,0	0,0	0,0	0,0	0,0	0,0	0,0	0,0
3	6 378,3	0,0	0,0	0,0	0,0	0,0	0,0	0,0	0,0	0,0	0,0	0,0	0,0	0,0
4.1	12 385,1	0,0	0,0	0,0	0,0	0,0	0,0	0,0	0,0	0,0	0,0	0,0	0,0	0,0
4	12 385,1	0,0	0,0	0,0	0,0	0,0	0,0	0,0	0,0	0,0	0,0	0,0	0,0	0,0
5.1	1 885,6	0,0	0,0	0,0	0,0	0,0	0,0	0,0	0,0	0,0	0,0	0,0	0,0	0,0
5.2	65,0	0,0	0,0	0,0	0,0	0,0	0,0	0,0	0,0	0,0	0,0	0,0	0,0	0,0
5.3	216,7	0,0	0,0	0,0	0,0	0,0	0,0	0,0	0,0	0,0	0,0	0,0	0,0	0,0
5	2 167,4	0,0	0,0	0,0	0,0	0,0	0,0	0,0	0,0	0,0	0,0	0,0	0,0	0,0
OP VaVpI	61 925,5	0,0	0,0	23 775,1	0,0	0,0	0,0	0,0	0,0	0,0	0,0	0,0	0,0	0,0

Poznámka:

* Alokace podpory na rok 2007 byla u OP VaVpI převedena do roku 2008.

Měnový kurz: 1 EUR = 25,420 CZK - měsíční kurz převzatý z MSC2007

Zdroj: MSC2007 – 3.9.2009

OPERAČNÍ PROGRAM VZDĚLÁVÁNÍ PRO KONKURENCESCHOPNOST

OP VK je zaměřen na zlepšování kvality vzdělávání jak na úrovni základních a středních škol, tak na vysokých školách a univerzitách. Svou kvalifikaci si s pomocí finanční podpory tohoto OP mohou zvyšovat také pedagogové a vědeckí pracovníci. OP VK je financován z ESF.

Z územního hlediska budou intervence OP VK zaměřeny především na podporu regionů ČR zařazených do cíle Konvergence (celé území ČR vyjma hlavního města Prahy). U vybraných oblastí intervence se podpora bude týkat i území hlavního města Prahy (především prioritní osa 4).

Úlohu řídicího orgánu zastává Ministerstvo školství, mládeže a tělovýchovy a úlohu Zprostředkujícího subjektu 13 krajů ČR (mimo Prahu). Podrobnější informace jsou uvedeny na internetových stránkách www.msmt.cz.

Tab. 22 - Struktura Operačního programu Vzdělávání pro konkurenceschopnost

Číslo prioritní osy/oblasti podpory	Název prioritní osy/oblasti podpory	Podíl na celkové alokaci %
1	Počáteční vzdělávání	33,4
1.1	Zvyšování kvality ve vzdělávání	17,4
1.2	Rovné příležitosti dětí a žáků, včetně dětí a žáků se speciálními vzdělávacími potřebami	7,2
1.3	Další vzdělávání pracovníků škol a školských zařízení	8,8
2	Terciární vzdělávání, výzkum a vývoj	34,2
2.1	Vyšší odborné vzdělávání	4,1
2.2	Vysokoškolské vzdělávání	12,0
2.3	Lidské zdroje ve V&V	11,8
2.4	Partnerství a sítě	6,3
3	Další vzdělávání	15,8
3.1	Individuální další vzdělávání	8,4
3.2	Podpora nabídky dalšího vzdělávání	7,4
4	Systémový rámec celoživotního učení	12,4
4.1	Systémový rámec počátečního vzdělávání	4,5
4.2	Systémový rámec terciárního vzdělávání a rozvoje lidských zdrojů ve výzkumu a vývoji	3,6
4.3	Systémový rámec dalšího vzdělávání	4,3
5	Technická pomoc	4,0
5.1	Řízení, kontrola, monitorování a hodnocení programu	3,1
5.2	Informovanost a publicita programu	0,6
5.3	Zvýšení absorpční kapacity	0,3

Stav vyhlášených výzev – individuální projekty a globální granty

K 3. září 2009 bylo na všechny vyhlášené výzvy na individuální projekty a globální granty OP VK alokováno celkem cca 22,5 mld. Kč, což představuje 41 % z celkové alokace operačního programu.

Od počátku realizace operačního programu řídicí orgán vyhlásil výzvy na všechny oblasti podpory kromě **3.1 „Individuální další vzdělávání“**. V současné době jsou otevřeny výzvy ve více než polovině podporovaných oblastí (viz. tabulka „Přehled vyhlášených výzev“).

Přehled plánovaných výzev – individuální projekty a globální granty

Do konce roku 2009 řídicí orgán plánuje vyhlásit výzvy v oblastech podpory 1.1 „Zvyšování kvality ve vzdělávání“, 2.2 „Vysokoškolské vzdělávání“, 2.3 „Lidské zdroje ve V&V“, 2.4 „Partnerství a sítě“ a v oblasti podpory 3.1.

Tab. 23 - Přehled vyhlášených výzev OP Vzdělávání pro konkurenceschopnost (IP a GG)

Prioritní osa/Oblast podpory	Uzavřené výzvy		Otevřené výzvy					Podíl alokace na všechny dosud vyhlášené výzvy k alokaci 2007-2013
	Počet uzavřených výzev	Alokace na uzavřené výzvy (EU+NZ)	Pořadí vyhlášené výzvy	Typ výzvy	Zahájení příjmu žádostí	Ukončení příjmu žádostí	Alokace na otevřené výzvy (EU + NZ)	
	počet	mil. Kč	-	-	-	-	mil. Kč	
1.1	3	4 739,4	-	-	-	-	-	48,8
1.2	3	2 323,4	-	-	-	-	-	58,8
1.3	3	2 204,3	-	-	-	-	-	45,6
2.1	1	100,0	-	-	-	-	-	4,4
2.2	1	1 209,0	2	IP - kolová	15.6.2009	25.9.2009	1 700,0	44,2
2.3	1	1 100,0	-	-	-	-	-	17,8
2.4	1	625,0	-	-	-	-	-	16,9
3.2	-	-	1	GG - kontinuální	14.11.2008	do vyčerpání prostředků	2 835,0	72,3
			2	IP – kontinuální	15.12.2008	do vyčerpání prostředků	300,0	
4a/b.1	-	-	1	IP – kontinuální	24.4.2008	do vyčerpání prostředků	1 450,0	58,9
4a/b.2	-	-	1	IP - kontinuální	24.4.2008	do vyčerpání prostředků	660,0	33,1
4a/b.3	-	-	1	IP – kontinuální	24.4.2008	do vyčerpání prostředků	1 080,0	46,3
5a/b.1	-	-	1	IP – kontinuální	10.3.2008	31.10.2011	1 967,5	113,8
5a/b.2	-	-	1	IP – kontinuální	10.3.2008	31.10.2011	109,3	35,8
5a/b.3	-	-	1	IP – kontinuální	10.3.2008	31.10.2011	109,3	71,7
OP VK	13	12 301,1	-	-	-	-	10 211,1	41,0

Poznámka:

Výzva na IP v oblasti podpory 5.1 byla vyhlášena v celkové hodnotě 76 736 998 EUR; a výzvy na IP v oblastech podpory 5.2 a 5.3 byly shodně vyhlášeny v celkové hodnotě 4 263 167 EUR. Hodnoty těchto výzev v tabulce jsou vyjádřeny v CZK dle platného kurzu MSC2007 k 3.9.2009.

Výzva na GG v oblasti podpory 3.2 byla vyhlášena v celkové hodnotě 141 750 286 EUR; alokace v tabulce však odráží součet všech vyšší finanční podpory v CZK, které byly 13-ti ZS v rámci tohoto GG přiděleny.

Měnový kurz: 1 EUR = 25,420 CZK - měsíční kurz převzatý z MSC2007

Zdroj: MSC2007 – 3.9.2009, webové stránky ŘO OP Vzdělávání pro konkurenceschopnost

Stav vyhlášených výzev – grantové projekty

K 3. září 2009 bylo na všechny výzvy na grantové projekty alokováno celkem cca 6,6 mld. Kč, což představuje 73,2 % celkové alokace na dosud schválené GG.

Všechny zprostředkující subjekty OP VK, 13 krajů ČR, které mají v kompetenci administraci globálních grantů, vyhlásily již druhé výzvy na grantové projekty v oblastech podpory **1.1 „Zvyšování kvality ve vzdělávání“**, **1.2 „Rovné příležitosti dětí a žáků, včetně dětí a žáků se speciálními vzdělávacími potřebami“** a **1.3 „Další vzdělávání pracovníků škol a školských zařízení“**. V rámci 1. prioritní osy bylo vyhlášeno celkem 81 výzev na grantové projekty v celkové hodnotě cca 6 mld. Kč.

Během srpna 2009 byly vyhlášeny další první výzvy na grantové projekty v oblasti podpory **3.2 „Podpora nabídky dalšího vzdělávání“**. Konkrétně se jedná o první kolové výzvy na tuto oblast podpory v kraji Moravskoslezském, Ústeckém, Plzeňském, Olomouckém, Libereckém a Vysočina s celkovou alokací 617 mil. Kč.

Přehled plánovaných výzev

Tab. 24 - Přehled vyhlášených výzev OP Vzdělávání pro konkurenceschopnost (GP)

Prioritní osa / Oblast podpory	Uzavřené výzvy		Otevřené výzvy						Podíl alokace na všechny dosud vyhlášené výzvy k alokaci schválené GG 2007-2013
	Počet uzavřen. výzev	Alokace na uzavřené výzvy (EU NZ)	Pořadí vyhlášen. výzvy	Vyhlašovatel	Typ výzvy	Zahájení příjmu žádostí	Ukončení příjmu žádostí	Alokace na otevřené výzvy (EU+NZ)	
	počet	mil. Kč	-	-	-	-	-	mil. Kč	
1.1	27	3 141,4	-	-	-	-	-	-	91,7
1.2	27	1 268,2	-	-	-	-	-	-	101,1
1.3	27	1 555,2	-	-	-	-	-	-	99,8
3.2	1	60,0	1	MS	GIP – kolová	10.8.2009	25.9.2009	193,1	23,9
			1	Ú	GIP – kolová	10.9.2009	18.9.2009	160,0	
			1	PL	GIP – kolová	17.8.2009	30.9.2009	90,0	
			1	OL	GIP – kolová	14.9.2009	29.9.2009	49,8	
			1	VY	GIP – kolová	29.9.2009	9.10.2009	70,0	
			1	LI	GIP – kolová	15.10.2009	30.10.2009	54,1	
OP VK	81	6 024,8	-	-	-	-	-	617,0	73,2**

Poznámka:

* MS =Moravskoslezský kraj;Ú=Ústecký kraj; PL=Plzeňský kraj; OL=Olomoucký kraj; VY=kraj Vysočina; LI=Liberecký kraj

** Podíl alokace na všechny dosud vyhlášené výzvy k alokaci schválených GG 2007 – 2013 zahrnuje i alokaci GG 1.1, 1.2, 1.3 a 3.2

Měnový kurz: 1 EUR = 25,420 CZK - měsíční kurz převzatý z MSC2007

Zdroj: MSC2007 – 3.9.2009, webové stránky ŘO OP Vzdělávání pro konkurenceschopnost

Do konce roku 2009 plánuje zbývajících sedm krajů vyhlásit výzvu na oblast podpory **3.2 „Podpora nabídky dalšího vzdělávání“**.

Realizace OP

Údaje o individuálních projektech

V rámci OP VK bylo k 3. září 2009 předloženo 1 632 projektových žádostí v souhrnné výši cca 24,5 mld. Kč. Schváleno bylo 303 projektů v souhrnné výši 5,7 mld. Kč a proplaceno bylo 373,9 mil. Kč, což činí 5,5 % k alokaci roku 2007.

Počet podaných projektových žádostí se v meziměsíčním srovnání zvýšil o 91 nově zaregistrovaných žádostí. Celkový objem finančních prostředků v zaregistrovaných projektových žádostech dosahuje 44,8 % alokace na roky 2007-2013.

Počet schválených projektů se v meziměsíčním srovnání zvýšil o 23 vydaných Rozhodnutí o poskytnutí dotace. Objem nasmlouvaných finančních prostředků ve schválených projektech činí 84 % vzhledem k alokaci na rok 2007.

Z pohledu jednotlivých prioritních os lze zaznamenat nejvyšší změny v **1. prioritní ose „Počáteční vzdělávání“**. Příjem projektových žádostí ve výzvě oblasti podpory **1.1 „Zvyšování kvality ve vzdělávání“** byl prodloužen do 28. srpna 2009. V monitorovacím období bylo tedy přijato 90 nových projektových žádostí v celkové výši 1,5 mld. Kč. V oblasti podpory **1.2 „Rovné příležitosti dětí a žáků, včetně dětí a žáků se speciálními vzdělávacími potřebami“** to byla jedna nová projektová žádost ve výši 8,4 mil. Kč. Finanční objem všech zaregistrovaných projektových žádostí v **1. prioritní ose** činí cca 52,2 % alokace na celé programové období. Během měsíce srpna byly podepsány vůbec první Rozhodnutí o poskytnutí dotace v **oblasti podpory 1.2**, jedná se o dva projekty v celkové hodnotě 11,9 mil. Kč, a v oblasti podpory **1.3 „Další vzdělávání pracovníků škol a školských zařízení“** se jedná o deset projektů v celkové hodnotě 97,4 mil. Kč. Finanční objem ve všech schválených projektech v **1. prioritní ose** činí 109,3 mil. Kč, to je 4,8 % k alokaci roku 2007.

Změny byly zaznamenány také ve **2. prioritní ose „Terciární vzdělávání, výzkum a vývoj“**. Během srpna 2009 byly podepsány tři Rozhodnutí o poskytnutí dotace v oblasti podpory **2.3 „Lidské zdroje ve V&V“**. Ve 2. prioritní ose byly proplaceny finanční prostředky na účty příjemců na individuální projekty v celkové hodnotě 282,5 mil. Kč, což činí 12,2 % k alokaci roku 2007.

Ve **4. prioritní ose „Národní systémové aktivity“** bylo během srpna schváleno osm projektů. Tři projekty v oblasti podpory **4.1 „Systémový rámec počátečního vzdělávání“** v hodnotě 325,2 mil. Kč, tři projekty v oblasti podpory **4.2 „Systémový rámec terciárního vzdělávání a rozvoje lidských zdrojů ve výzkumu a vývoji“** v hodnotě 47,3 mil. Kč a dva projekty v oblasti podpory **4.3 „Systémový rámec dalšího vzdělávání“** v hodnotě 145,1 mil. Kč. K 3. září 2009 se ve 4. prioritní ose realizuje 21 projektů v celkové hodnotě cca 2,6 mld. Kč. Tato prioritní osa zatím nedisponuje žádnými proplacenými prostředky příjemcům.

Tab. 25 - Údaje o IP OP Vzdělávání pro konkurenceschopnost (EU a národní zdroje)

Prioritní osa/Oblast podpory	Podané projektové žádosti		Projektové žádosti vyřazené z administrace			Projektové žádosti ve schvalovacím procesu		Schválené projekty	
	počet	mil. Kč	počet	%	mil. Kč	počet	mil. Kč	počet	mil. Kč
	a	b	c	c/a	d	e	f	g	h
	od počátku období		od počátku období			aktuální stav		od počátku období	
1.1	250	4 358,2	56	22,4	1 071,0	194	3 287,2	0	0,0
1.2	210	2 803,2	41	19,5	639,3	167	2 151,9	2	11,9
1.3	199	2 393,8	68	34,2	1 016,5	121	1 279,9	10	97,4
1	659	9 555,2	165	25,0	2 726,8	482	6 719,1	12	109,3
2.1	35	159,3	13	37,1	47,6	22	111,7	0	0,0
2.2	493	5 112,0	344	69,8	3 622,6	22	237,4	127	1 252,1
2.3	235	2 606,8	139	59,1	1 673,1	3	30,3	93	903,3
2.4	120	2 250,2	78	65,0	1 409,8	42	840,4	0	0,0
2	883	10 128,2	574	65,0	6 753,1	89	1 219,7	220	2 155,4
3.1	0	0,0	0	0,0	0,0	0	0,0	0	0,0
3.2	1	300,0	0	0,0	0,0	1	300,0	0	0,0
3	1	300,0	0	0,0	0,0	1	300,0	0	0,0
4a.1	15	1 889,4	2	13,3	594,3	1	56,2	12	1 238,9
4a.2	8	486,3	1	12,5	44,7	1	44,4	6	397,2
4a.3	5	876,0	1	20,0	56,6	1	79,8	3	739,6
4a	28	3 251,7	4	14,3	695,6	3	180,4	21	2 375,7
4b.1	0	145,3	0	0,0	45,7	0	4,3	0	95,3
4b.2	0	37,4	0	0,0	3,4	0	3,4	0	30,5
4b.3	0	67,4	0	0,0	4,4	0	6,1	0	56,9
4b	0	250,0	0	0,0	53,5	0	13,9	0	182,7
5a.1	27	869,8	4	14,8	88,3	1	1,9	22	779,6
5a.2	18	86,1	4	22,2	34,5	0	0,0	14	51,6
5a.3	16	54,4	2	12,5	2,8	0	0,0	14	51,7
5a	61	1 010,4	10	16,4	125,6	1	1,9	50	882,9
5b.1	0	0,0	0	0,0	0,0	0	0,0	0	0,0
5b.2	0	0,0	0	0,0	0,0	0	0,0	0	0,0
5b.3	0	0,0	0	0,0	0,0	0	0,0	0	0,0
5b	0	0,0	0	0,0	0,0	0	0,0	0	0,0
OP VK	1 632	24 495,5	753	46,1	10 354,5	576	8 435,0	303	5 706,0

Zdroj: MSC2007 - 3.9.2009

Údaje o globálních grantech a grantových projektech

Řídící orgán OP VK doposud schválil 39 globálních grantů v 1. prioritní ose „Počáteční vzdělávání“ v celkové hodnotě 6,6 mld. Kč. Oprávněnými příjemci a administrátory těchto globálních grantů je 13 krajů ČR (mimo Prahu). Každý kraj obdržel tři globální granty, jeden pro oblast podpory 1.1, oblast podpory 1.2 a oblast podpory 1.3. Řídící orgán OP VK také schválil GG v oblasti podpory 3.2 „Podpora nabídky dalšího vzdělávání“ všem 13 krajům v celkové alokaci 2,8 mld. Kč.

Grantové projekty, které se vztahují ke globálním grantům, v 1. prioritní ose musí být dokončeny nejpozději do 31. prosince 2012. Podle údajů MSC2007 bylo k 9. září 2009 v rámci všech výzev na grantové projekty ve všech 13 krajích ČR registrováno 4 323 projektových žádostí.

Tab. 26 - Údaje o GG OP Vzdělávání pro konkurenceschopnost (EU a národní zdroje)

Prioritní osa / Oblast podpory	Podané žádosti o GG		GG vyřazené z administrace		GG ve schvalovacím procesu		Schválené GG a GG v realizaci	
	počet	mil. Kč	počet	mil. Kč	počet	mil. Kč	počet	mil. Kč
	od počátku období		od počátku období		aktuální stav		od počátku období	
1.1	13	3 639,4	0	0,0	0	0,0	13	3 639,4
1.2	13	1 323,4	0	0,0	0	0,0	13	1 323,4
1.3	13	1 654,3	0	0,0	0	0,0	13	1 654,3
1	39	6 617,1	0	0,0	0	0,0	39	6 617,1
3.2	13	2 835,0	0	0,0	0	0,0	13	2 835,0
3	13	2 835,0	0	0,0	0	0,0	13	2 835,0
OP VK	52	9 452,0	0	0,0	0	0,0	52	9 452,0

Zdroj: MSC2007 a Monit7+ a webové stránky OP VK - 5.8.2009

Vyřazené projektové žádosti

Údaje o individuálních projektech

V operačním programu OP VK bylo doposud vyřazeno cca 46,1 % z celkového počtu podaných projektových žádostí. V rámci těchto žádostí bylo požadováno zhruba 10 mld. Kč.

V meziměsíčním srovnání bylo za celý OP VK vyřazeno 38 projektových žádostí. Nevyšší nárůst byl zaznamenán u oblasti podpory **2.4 „Partnerství a sítě“**, kde bylo vyřazeno 20 projektových žádostí, které neprošly věcným hodnocením. Ostatní projektové žádosti byly vyřazeny v oblasti podpory **1.1 „Zvyšování kvality ve vzdělávání“** (deset projektových žádostí), v oblasti podpory **1.3 „Další vzdělávání pracovníků škol a školských zařízení“** (tři projektové žádosti), v oblasti podpory **2.1 „Vyšší odborné vzdělávání“** (čtyři projektové žádosti) a v oblasti podpory **4.3 „„Systémový rámec dalšího vzdělávání“** (jedna projektová žádost).

Příklad realizovaného projektu

V prosinci 2009 bylo podepsáno Rozhodnutí o poskytnutí podpory pro projekt Ministerstva školství, mládeže a tělovýchovy *„Podpora technických a přírodovědných oborů“*, který bude realizován na území celé České republiky až do roku 2015. Tento projekt je typický pro oblast podpory **4.2 „Systémový rámec terciárního vzdělávání a rozvoje lidských zdrojů ve výzkumu a vývoji“**. Schválená veřejná dotace dle Rozhodnutí o poskytnutí dotace bude činit 198,8 mil. Kč. Projekt reaguje na přetrvávající negativní trend nedostatku absolventů vysokých a vyšších odborných škol v technických a přírodovědných oborech. Systém projektových aktivit se zaměří na odbornou podporu výuky a popularizaci vědy, na přípravu budoucích pedagogů, na publicitu a komunikaci. Výstupy projektu budou mj. návrh systematické podpory přírodovědných a technických oborů, podkladové materiály, analýzy a metodiky, konference, semináře, workshopy, popularizační přednášky a pilotní aktivity v regionech.

Tab. 27 - Údaje o stavu čerpání finančních prostředků IP Operačního programu Vzdělávání pro konkurenceschopnost (EU a národní zdroje)

Prioritní osa / Oblast podpory	Celková alokace podpory 2007-2013		Alokace podpory 2007		Podané projektové žádosti		Schválené projekty		Předložené žádosti o platbu		Proplacené prostředky příjemcům		Prostředky předložené k certifikaci	
	mil. Kč		mil. Kč	%	mil. Kč	%	mil. Kč	%	mil. Kč	%	mil. Kč	%	mil. Kč	%
	a		b	b/a	c	c/b	d	d/b	e	e/b	f	f/b	g	g/b
1.1	9 512,7		1 180,3	12,4	4 358,2	369,3	0,0	0,0	0,0	0,0	0,0	0,0	0,0	0,0
1.2	3 953,3		490,5	12,4	2 803,2	571,5	11,9	2,4	0,0	0,0	0,0	0,0	0,0	0,0
1.3	4 838,7		600,4	12,4	2 393,8	398,7	97,4	16,2	0,0	0,0	0,0	0,0	0,0	0,0
1	18 304,7		2 271,1	12,4	9 555,2	420,7	109,3	4,8	0,0	0,0	0,0	0,0	0,0	0,0
2.1	2 264,9		281,0	12,4	159,3	56,7	0,0	0,0	0,0	0,0	0,0	0,0	0,0	0,0
2.2	6 588,9		817,5	12,4	5 112,0	625,3	1 252,1	153,2	311,9	38,2	154,8	18,9	0,0	0,0
2.3	6 177,1		766,4	12,4	2 606,8	340,1	903,3	117,9	223,8	29,2	127,7	16,7	0,0	0,0
2.4	3 706,2		459,8	12,4	2 250,2	489,3	0,0	0,0	0,0	0,0	0,0	0,0	0,0	0,0
2	18 737,1		2 324,8	12,4	10 128,2	435,7	2 155,4	92,7	535,7	23,0	282,5	12,2	0,0	0,0
3.1	4 334,8		537,8	12,4	0,0	0,0	0,0	0,0	0,0	0,0	0,0	0,0	0,0	0,0
3.2	4 334,8		537,8	12,4	300,0	55,8	0,0	0,0	0,0	0,0	0,0	0,0	0,0	0,0
3	8 669,6		1 075,7	12,4	300,0	27,9	0,0	0,0	0,0	0,0	0,0	0,0	0,0	0,0
4a.1	2 285,5		283,6	12,4	1 889,4	666,3	1 238,9	436,9	0,0	0,0	0,0	0,0	0,0	0,0
4a.2	1 853,1		229,9	12,4	486,3	211,5	397,2	172,8	0,3	0,1	0,0	0,0	0,0	0,0
4a.3	2 167,4		268,9	12,4	876,0	325,8	739,6	275,0	0,0	0,0	0,0	0,0	0,0	0,0
4a	6 306,0		782,4	12,4	3 251,7	415,6	2 375,7	303,6	0,3	0,0	0,0	0,0	0,0	0,0
4b.1	175,8		23,6	13,5	145,3	614,3	95,3	402,8	0,0	0,0	0,0	0,0	0,0	0,0
4b.2	142,5		19,2	13,5	37,4	195,0	30,5	159,3	0,0	0,1	0,0	0,0	0,0	0,0
4b.3	166,7		22,4	13,5	67,4	300,4	56,9	253,6	0,0	0,0	0,0	0,0	0,0	0,0
4b	485,1		65,2	13,5	250,0	383,2	182,7	280,0	0,0	0,0	0,0	0,0	0,0	0,0
5a.1	1 712,2		212,4	12,4	869,8	409,4	779,6	367,0	62,3	29,3	80,7	38,0	0,0	0,0
5a.2	303,4		37,6	12,4	86,1	228,7	51,6	137,1	7,5	20,1	6,5	17,2	0,0	0,0
5a.3	151,7		18,8	12,4	54,4	289,1	51,7	274,5	2,3	12,0	4,2	22,3	0,0	0,0
5a	2 167,4		268,9	12,4	1 010,4	375,7	882,9	328,3	72,1	26,8	91,4	34,0	0,0	0,0
5b.1	15,3		2,1	13,5	0,0	0,0	0,0	0,0	0,0	0,0	0,0	0,0	0,0	0,0
5b.2	2,7		0,4	13,5	0,0	0,0	0,0	0,0	0,0	0,0	0,0	0,0	0,0	0,0
5b.3	1,4		0,2	13,5	0,0	0,0	0,0	0,0	0,0	0,0	0,0	0,0	0,0	0,0
5b	19,4		2,6	13,5	0,0	0,0	0,0	0,0	0,0	0,0	0,0	0,0	0,0	0,0
OP VK	54 689,3		6 790,7	12,4	24 495,5	360,7	5 706,0	84,0	608,2	9,0	373,9	5,5	0,0	0,0

Měnový kurz: 1 EUR = 25,420 CZK - měsíční kurz převzatý z MSC2007, Zdroj: MSC2007 – 3.9.2009

OPERAČNÍ PROGRAM LIDSKÉ ZDROJE A ZAMĚSTNANOST

Program je zaměřen na zvýšení zaměstnanosti obyvatel ČR a na zkvalitnění a rozvoj lidských zdrojů prostřednictvím školení, speciálních kurzů a vzdělávání. Operační program Lidské zdroje a zaměstnanost je financován z ESF.

Z územního hlediska budou intervence OP LZZ zaměřeny na podporu regionů ČR zařazených do cíle Konvergence (celé území ČR vyjma hlavního města Prahy). U vybraných oblastí intervence se podpora bude týkat i území hlavního města Prahy (prioritní osy 2 „Aktivní politiky na trhu práce“, 4 „Veřejná správa a veřejné služby“ a 5 „Mezinárodní spolupráce“).

Úlohu řídicího orgánu zastává odbor řízení pomoci z Evropského sociálního fondu (72) Ministerstva práce a sociálních věcí, zprostředkujícím subjektem jsou odbory implementace programů Evropského sociálního fondu (45) a sociálních služeb a sociálního začleňování (22) téhož ministerstva, odbor implementace strukturálních fondů MPO a odbor strukturálních fondů MV. Podrobnější informace jsou uvedeny na internetových stránkách www.esfcr.cz.

Tab. 28 - Struktura Operačního programu Lidské zdroje a zaměstnanost

Číslo oblasti podpory	Název prioritní osy/oblasti podpory	Podíl na celkové alokaci %
1	Adaptabilita	28,7
1.1	Zvýšení adaptability zaměstnanců a konkurenceschopnosti podniků	20,8
1.2	Zvýšení adaptability zaměstnanců a zaměstnavatelů restrukturalizovaných podniků	7,9
2	Aktivní politika trhu práce	33,0
2.1	Posílení aktivních politik zaměstnanosti	28,0
2.2	Modernizace institucí a zavedení systému kvality služeb zaměstnanosti a jejich rozvoj	5,0
3	Sociální integrace a rovné příležitosti	21,8
3.1	Podpora sociální integrace a sociálních služeb	13,3
3.2	Podpora sociální integrace romských lokalit	2,0
3.3	Integrace sociálně vyloučených skupin na trhu práce	3,5
3.4	Rovné příležitosti žen a mužů na trhu práce a sladění rodinného a pracovního života	3,0
4	Veřejná správa a veřejné služby	10,6
4.1	Posilování institucionální kapacity a efektivity veřejné správy	10,6
5	Mezinárodní spolupráce	1,9
5.1	Mezinárodní spolupráce	1,9
6	Technická pomoc	4,0
6.1	Podpora řízení, implementace a kontroly operací	4,0

Stav vyhlášených výzev

K 3. září 2009 bylo na všechny vyhlášené výzvy na individuální projekty a globální granty OP LZZ alokováno cca 44 mld. Kč, to je přibližně 80 % alokace na operační program na celé programové období. V OP LZZ byly vyhlášeny výzvy na všechny oblasti podpory. Řídící orgán OP LZZ dosud vyhlásil 11 výzev na globální granty, deset výzev na individuální projekty a šest výzev na grantové projekty. Zprostředkující subjekty OP LZZ dosud vyhlásily 12 výzev na individuální projekty a devět výzev na grantové projekty. V současné době jsou otevřeny výzvy téměř ve všech oblastech podpory (viz. tabulka „Přehled vyhlášených výzev“).

Tab. 29 - Přehled vyhlášených výzev Operačního programu Lidské zdroje a zaměstnanost (IP a GG)

Prioritní osa / Oblast podpory	Uzavřené výzvy		Otevřené výzvy						Podíl alokace na všechny dosud vyhlášené výzvy k alokaci 2007-2013
	Počet uzavřených výzev	Alokace na uzavřené výzvy (EU+NZ)	Pořadí vyhlášené výzvy	Vyhlášovatel	Typ výzvy	Zahájení příjmu žádostí	Ukončení příjmu žádostí	Alokace na otevřené výzvy (EU + NZ)	
	počet	mil. Kč	-	-	-	-	-	mil. Kč	
1.1	3	3 654,0	2	ŘO	GG kontinuální	18.2.2008	31.12.2011	350,0	64,6
			4	ŘO	IP kontinuální	23.2.2009	31.12.2009	1 000,0	
			5	ŘO	IP kontinuální	30.6.2009	31.12.2009	950,0	
1.2	1	2 000,0	2	ZS (45)	IP kontinuální	3.3.2009	28.12.2011	698,2	34,9
1	4	5 654,0	-	-	-	-	-	2 998,2	55,1
2.1	1	1 511,7	2	ŘO	IP kontinuální	15.2.2008	31.12.2013	8 707,9	96,6
			3	ZS (45)	IP kontinuální	28.4.2008	31.12.2011	4 535,2	
2.2	-	-	1	ŘO	IP kontinuální	14.4.2008	31.12.2013	2 592,2	94,4
2	1	1 511,7	-	-	-	-	-	15 835,3	95,8
3.1	3	7 261,7	1	ŘO	IP kontinuální	22.2.2008	31.12.2013	402,9	104,8
3.2	3	627,4	3	ZS	IP kontinuální	4.6.2008	31.12.2012	95,5	67,2
			4	ŘO	IP kontinuální	4.7.2008	31.12.2012	5,1	
3.3	1	1 865,1	-	-	-	-	-	-	98,3
3.4	1	1 640,5	2	ŘO	IP kontinuální	8.4.2008	31.12.2013	150,0	110,2
3	8	11 394,7	-	-	-	-	-	653,5	101,1

4.1	-	-	1	ZS	IP kontinuální	29.8.2008	31.10.2009	800,0	52,0
			2	ZS	IP kontinuální	8.12.2008	31.10.2009	135,0	
			3	ZS	IP kontinuální	1.4.2009	15.12.2009	400,0	
			4	ZS	IP kontinuální	10.4.2009	15.11.2009	620,0	
			5	ZS	IP kontinuální	7.5.2009	15.12.2009	300,0	
			6	ZS	IP kontinuální	29.5.2009	30.11.2009	280,0	
			7	ZS	IP kontinuální	15.9.2009	15.12.2009	500,0	
4	-	-	-	-	-	-	-	3035,0	52,0
5.1	1	715,6	-	-	-	-	-	-	-
5	1	715,6	-	-	-	-	-	-	61,3
6.1	-	-	1	ŘO	IP kontinuální	11.4.2008	30.6.2015	2 160,5	98,3
6	-	-	-	-	-	-	-	2 160,5	98,3
OP LZZ	14	19 276,0	-	-	-	-	-	24 772,5	80,0

Měnový kurz: 1 EUR = 25,581 CZK - měsíční kurz převzatý z MSC2007

Zdroj: MSC2007 – 3.9.2009, webové stránky ŘO OP Lidské zdroje a zaměstnanost

Dne 31. srpna 2009 byla zprostředkujícím subjektem Ministerstvem vnitra vyhlášena výzva pro správní úřady ČR k předkládání individuálních projektových žádostí na oblast podpory **4.1 „Posilování institucionální kapacity a efektivnosti veřejné správy“**. Alokace byla stanovena ve výši 500 mil. Kč. Řídicí orgán OP LZZ přistoupil ke zkrácení termínu první a druhé kontinuální výzvy na individuální projekty v **oblasti podpory 4.1**. Nový termín pro ukončení příjmu projektových žádostí byl v obou výzvách stanoven na 31. října 2009. Ve sledovaném období byla uzavřena výzva na předkládání individuálních projektů v **oblasti podpory 3.2** a dvě výzvy na předkládání grantových projektů v **oblasti podpory 3.1**.

Přehled plánovaných výzev

Tab. 30 - Přehled vyhlášených výzev Operačního programu Lidské zdroje a zaměstnanost (GP)

Prioritní osa / Oblast podpory -	Uzavřené výzvy		Otevřené výzvy						Podíl alokace na všechny dosud vyhlášené výzvy k alokaci 2007-2013 %
	Počet uzavřených výzev	Alokace na uzavřené výzvy (EU+NZ) mil. Kč	Pořadí vyhlášené výzvy	Vyhlášovatel	Typ výzvy	Zahájení příjmu žádostí	Ukončení příjmu žádostí	Alokace na otevřené výzvy (EU+NZ) mil. Kč	
	počet	mil. Kč	-	-	-	-	-	mil. Kč	
1.1	2	1 300,0	1	ŘO	GP kontinuální	15.2.2008	31.12.2011	440,0	71,0
			4	ŘO	GP kontinuální	23.3.2009	31.12.2009	4 500,0	
			5	ŘO	GP kontinuální	1.7.2009	30.10.2009	300,0	
1.2	-	-	-	-	-	-	-	-	-
1	2	1 300,0	-	-	-	-	-	5 240,0	71,8
2.1	-	-	1	ZS (45)	GP kolová	15.6.2009	15.9.2009	384,7	2,5
2.2	-	-	-	-	-	-	-	-	-
2	-	-	-	-	-	-	-	384,7	2,5
3.1	4	474,0	3	ZS (22)	GP kontinuální	2.3.2009	30.11.2012	248,8	9,9
3.2	-	-	1	ZS (22)	GP kontinuální	21.7.2008	31.12.2013	477,5	44,1
3.3	1	279,8	-	-	-	-	-	-	-
3.4	1	270,0	-	-	-	-	-	-	-
3	6	1 023,8	-	-	-	-	-	726,3	14,7
4.1	-	-	-	-	-	-	-	-	-
4	-	-	-	-	-	-	-	-	-
5.1	1	120,0	-	-	-	-	-	-	10,3
5	1	120,0	-	-	-	-	-	-	10,3
6.1	-	-	-	-	-	-	-	-	-
6	-	-	-	-	-	-	-	-	-
OP LZZ	9	2 443,8	-	-	-	-	-	6 351,0	16,0

Měnový kurz: 1 EUR = 25,581 CZK - měsíční kurz převzatý z MSC2007

Zdroj: MSC2007 – 3.9.2009, IS ŘO – Monit7+ a webové stránky ŘO OP Lidské zdroje a zaměstnanost

Na třetí čtvrtletí roku 2009 je plánováno vyhlášení výzev na podání projektů v oblasti podpory **5.1 „Mezinárodní spolupráce“** (globální grant, vyhlášovatel ŘO), **1.1 „Zvýšení adaptability zaměstnanců a konkurenceschopnosti podniků“** (globální grant a následně výzva pro individuální projekty, vyhlášovatel ŘO). Na čtvrté čtvrtletí je plánováno vyhlášení výzvy v rámci oblasti podpory **1.2 „Zvýšení adaptability zaměstnanců restrukturalizovaných podniků“** (vyhlášovatel ZS Odbor 45), **3.3 „Integrace sociálně vyloučených skupin na trhu práce“** (vyhlášovatel ZS Odbor 45), **3.4 „Rovné příležitosti žen a mužů na trhu práce a sladění pracovního a rodinného pracovního a rodinného života“** (vyhlášovatel ŘO).

Realizace OP

Údaje o individuálních projektech

Od počátku realizace operačního programu OP LZZ bylo k 3. září 2009 zaregistrováno 205 individuálních projektových žádostí v celkové hodnotě cca 20,2 mld. Kč. Schváleno bylo 81 projektů o finančním objemu cca 11,1 mld. Kč.

Tab. 31 - Údaje o IP Operačního programu Lidské zdroje a zaměstnanost (EU a národní zdroje)

Prioritní osa /Oblast podpory	Podané projektové žádosti		Projektové žádosti vyřazené z administrace			Projektové žádosti ve schvalovacím procesu		Schválené projekty	
	počet	mil. Kč	počet	%	mil. Kč	počet	mil. Kč	počet	mil. Kč
	a	b	c	c/a	d	e	f	g	g
	od počátku období		od počátku období			aktuální stav		od počátku období	
1.1	1	1 000,0	0	0,0	0,0	1	1 000,0	0	0,0
1.2	5	238,5	0	0,0	0,0	5	238,5	0	0,0
1	6	1 238,5	0	0,0	0,0	6	1 238,5	0	0,0
2a.1	78	7 465,1	20	25,6	1 113,2	11	514,8	47	5 837,0
2a.2	6	827,1	1	16,7	289,8	3	494,0	2	43,3
2a	84	8 292,2	21	25,0	1 403,0	14	1 008,8	49	5 880,4
2b.1	0	0,0	0	0,0	0,0	0	0,0	0	0,0
2b.2	0	0,0	0	0,0	0,0	0	0,0	0	0,0
2b	0	0,0	0	0,0	0,0	0	0,0	0	0,0
3.1	36	8 343,9	13	36,1	3 398,2	7	839,6	16	4 106,1
3.2	6	291,9	1	16,7	100,0	4	177,7	1	14,2
3.3	0	0,0	0	0,0	0,0	0	0,0	0	0,0
3.4	2	9,6	1	50,0	3,5	1	6,0	0	0,0
3	44	8 645,3	15	34,1	3 501,8	12	1 023,3	17	4 120,3
4a.1	44	308,9	8	18,2	28,1	36	280,8	0	0,0
4a	44	308,9	8	18,2	28,1	36	280,8	0	0,0
4b.1	0	0,0	0	0,0	0,0	0	0,0	0	0,0
4b	0	0,0	0	0,0	0,0	0	0,0	0	0,0
5a.1	0	0,0	0	0,0	0,0	0	0,0	0	0,0
5a	0	0,0	0	0,0	0,0	0	0,0	0	0,0
5b.1	0	0,0	0	0,0	0,0	0	0,0	0	0,0
5b	0	0,0	0	0,0	0,0	0	0,0	0	0,0
6a.1	27	1 667,5	1	3,7	2,0	11	535,4	15	1 130,1
6a	27	1 667,5	1	3,7	2,0	11	535,4	15	1 130,1
6b.1	0	0,0	0	0,0	0,0	0	0,0	0	0,0
6b	0	0,0	0	0,0	0,0	0	0,0	0	0,0
OP LZZ	205	20 152,5	45	22,0	4 934,9	79	4 086,9	81	11 130,8

Zdroj: MSC2007 - 3.9.2009

Počet podaných projektových žádostí se v meziměsíčním srovnání zvýšil o šest nově zaregistrovaných projektových žádostí. Celkový objem finančních prostředků v zaregistrovaných projektových žádostech dosahuje cca 36,7 % alokace na období 2007-2013.

Počet schválených projektů se v meziměsíčním srovnání zvýšil o dva projekty. Objem nasmlouvaných finančních prostředků činí 20,3 % vzhledem k alokaci na roky 2007-2013.

V meziměsíčním srovnání jsou změny registrovány ve **2. prioritní ose „Aktivní politika na trhu práce“**. V oblasti podpory **2.1 „Posílení aktivních politik zaměstnanosti“** je nově zaregistrována jedna žádost ve výši 27,1 mil. Kč. Všechny zaregistrované projektové žádosti v této oblasti podpory dosahují cca 7,5 mld. Kč. V oblasti podpory 2.1 jsou evidovány vůbec první předložené žádosti o platbu ve výši

0,1 mil. Kč. V oblasti podpory **2.2 „Modernizace institucí a zavedení systému kvality služeb zaměstnanosti a jejich rozvoj“** byly vydány vůbec první Rozhodnutí o poskytnutí dotace. K 3. září 2009 jsou tedy evidovány dva schválené projekty v celkové výši 43,3 mil. Kč, to je 12,9 % k alokaci roku 2007 na tuto oblast podpory.

Ve **4. prioritní ose „Veřejná správa a veřejné služby“** byly ve sledovaném období zaregistrovány tři projektové žádosti ve výši 11,7 mil. Kč. Finanční objem ve všech zaregistrovaných žádostech dosahuje 42,4 % alokace roku 2007 na tuto prioritní osu. Ve 4. prioritní ose zatím nejsou zaznamenány žádné schválené projekty.

Nepatrné meziměsíční změny byly zaznamenány v **oblasti podpory 1.2 a 3.2**, kde bylo nově zaregistrováno po jedné projektové žádosti.

Údaje o globálních grantech

Tab. 32 - Údaje o GG Operačního programu Lidské zdroje a zaměstnanost (EU a národní zdroje)

Prioritní osa / Oblast podpory	Podané žádosti o GG		GG vyřazené z administrace		GG ve schvalovacím procesu		Schválené GG a GG v realizaci	
	počet	mil. Kč	počet	mil. Kč	počet	mil. Kč	počet	mil. Kč
	od počátku období		od počátku období		aktuální stav		od počátku období	
1.1	5	10 612,0	1	1 304,5	0	0	4	9 307,5
1.2	1	2 000,0	0	0,0	0	0	1	2 000,0
1	6	12 612,0	1	1 304,5	0	0	5	11 307,5
2a.1	1	1 511,7	0	0,0	0	0	1	1 511,7
2b.1	0	0,0	0	0,0	0	0,0	0	0,0
2	1	1 511,7	0	0,0	0	0	1	1 511,7
3.1	3	1 538,0	0	0,0	0	0,0	3	1 538,0
3.2	1	477,5	0	0,0	0	0,0	1	477,5
3.3	1	1 865,1	0	0,0	0	0,0	1	1 865,1
3.4	1	1 640,5	0	0,0	0	0,0	1	1 640,5
3	6	5 521,1	0	0,0	0	0,0	6	5 521,1
4a.1	0	0,0	0	0,0	0	0,0	0	0,0
4b.1	0	0,0	0	0,0	0	0,0	0	0,0
4	0	0,0	0	0,0	0	0,0	0	0,0
5a.1	1	715,6	0	0,0	0	0,0	1	715,6
5b.1	0	0,0	0	0,0	0	0,0	0	0,0
5	1	715,6	0	0,0	0	0,0	1	715,6
OP LZZ	14	20 360,4	1	1 304,5	0	0	13	19 055,9

Zdroj: IS Monit7+ OP LZZ – 11.9. 2009

Od počátku realizace operačního programu OP LZZ bylo k 11. září 2009 zaregistrováno 14 globálních grantů v celkové hodnotě cca 20,4 mld. Kč. Schváleno bylo 13 globálních grantů o objemu cca 19 mld. Kč, jeden GG v hodnotě cca 1,3 mld. Kč byl vyřazen z administrace.

Na základě srovnání aktuálních dat s daty za červenec 2009 lze konstatovat, že oproti předchozímu sledovanému období nedošlo v oblasti globálních grantů k žádným změnám.

Údaje o grantových projektech

Od počátku realizace operačního programu OP LZZ bylo k 11. září 2009 zaregistrováno 4 133 grantových projektových žádostí v celkové hodnotě cca 20,3 mld. Kč. Schváleno bylo 209 projektů o finančním objemu cca 1,1 mld. Kč.

Tab. 33 - Údaje o GP v rámci GG OP Lidské zdroje a zaměstnanost (EU a národní zdroje)

Prioritní osa / Oblast podpory	Podané grantové projektové žádosti		Grantové projektové žádosti vyřazené z administrace		Grantové projektové žádosti ve schvalovacím procesu		Schválené GP a GP v realizaci	
	počet	mil. Kč	počet	mil. Kč	počet	mil. Kč	počet	mil. Kč
	od počátku období		od počátku období		aktuální stav		od počátku období	
1.1	2 403	12 207,7	497	2 752,9	606	2 932,0	41	222,2
1.2	0	0,0	0	0,0	0	0,0	0	0
1	2 403	12 207,7	497	2 752,9	606	2 932,0	41	222,2
2a.1	0	0,0	0	0,0	0	0,0	0	0
2b.1	0	0,0	0	0,0	0	0,0	0	0
2	0	0,0	0	0,0	0	0,0	0	0
3.1	615	2 691,4	356	1 696,2	67	213,6	63	237,8
3.2	123	889,0	73	564,4	23	126,4	23	170,5
3.3	329	1 593,4	168	803,6	158	772,9	0	0
3.4	527	2 113,2	412	1 685,8	11	42,6	74	276,3
3	1 594	7 287,0	1 009	4 750,0	259	1 155,5	133	684,6
4a.1	0	0,0	0	0,0	0	0,0	0	0
4b.1	0	0,0	0	0,0	0	0,0	0	0
4	0	0,0	0	0,0	0	0,0	0	0
5a.1	136	803,2	100	618,3	0	0	35	181,6
5b.1	0	0,0	0	0,0	0	0,0	0	0
5	136	803,2	100	618,3	0	0,0	35	181,6
OP LZZ	*4 133	20 297,9	1 606	8 121,2	865	4 087,5	209	1 088,4

Poznámka:

* Ve sloupci „Podané grantové projektové žádosti“ jsou zahrnuty také projektové žádosti, které se např. nacházejí v zásobníku projektů, jsou vráceny k přepracování či jsou staženy žadatelem.

Zdroj: IS Monit 7+ ŘO OP LZZ 11.9.2009

Počet podaných projektových žádostí se v meziměsíčním srovnání výrazně zvýšil, a to o 534 nově zaregistrovaných žádostí. Podíl celkového finančního nároku v podaných GP dosahuje cca 106,5 % k objemu schválených finančních prostředků v rámci GG.

Počet schválených grantových projektů se v meziměsíčním srovnání zvýšil o 65 projektů. Podíl nasmlouvaných finančních prostředků ve schválených GP dosahuje 5,7 % k objemu finančních prostředků ve schválených GG.

Z pohledu jednotlivých oblastí podpory je evidován nejvyšší nárůst podaných projektových žádostí v oblasti podpory **1.1 „Zvýšení adaptability zaměstnanců a konkurenceschopnosti podniků“**, kde přibýlo 399 žádostí v hodnotě cca 2 mld. Kč. Poměr celkových finančních prostředků v podaných projektových žádostech v této oblasti podpory dosahuje cca 131 % objemu schválených finančních prostředků na GG na tuto oblast podpory. V této oblasti podpory je zaregistrováno 40 nově schválených projektů ve výši 104,1 mil. Kč. Celkový finanční objem schválených projektů činí 222,2 mil. Kč, což je cca 2,4 % z finančního objemu ve schválených GG v této oblasti podpory.

Významné změny jsou zaznamenány také u **3. prioritní osy „Sociální integrace a rovné příležitosti“**. V oblasti podpory **3.1 „Podpora sociální integrace a sociálních služeb“** bylo podáno 134 nových projektových žádostí o finančním požadavku 495,9 mil. Kč. Tyto žádosti o cca 247 mil. Kč převyšují alokaci na otevřenou kontinuální výzvu na tuto oblast podpory. V oblasti podpory **3.4 „Rovné příležitosti žen a mužů na trhu práce a sladění rodinného a pracovního života“** bylo nově schváleno

44 projektů ve výši 169,7 mil. Kč. Celkový finanční objem schválených projektů činí 276,3 mil. Kč, což je cca 16,8 % z finančního objemu ve schválených GG v této oblasti podpory.

Vyřazené projektové žádosti

Řídící orgán zaznamenal vysokou míru chybovosti v projektových žádostech, v průměru čtyři chyby na žádost. Míra chybovosti se neliší dle typů žadatelů. Mezi nejčastější chyby v projektových žádostech z hlediska formálních kritérií patří nedoložení všech požadovaných příloh a z hlediska kritérií přijatelnosti je to nesprávné vyčíslení výše nepřímých nákladů.

Údaje o individuálních projektech

V operačním programu OP LZZ bylo vyřazeno cca 22 % z celkového počtu podaných projektových žádostí. V rámci těchto projektových žádostí bylo požádáno zhruba 4,9 mld. Kč.

Nejvyšší počet projektových žádostí byl vyřazen v **oblasti podpory 2.1** (20 žádostí). Jedná se cca o 44 % z celkového počtu vyřazených projektových žádostí u OP LZZ. Vysoký podíl finančních prostředků u vyřazených projektových žádostí zaujímá **oblast podpory 3.1**, kde na 13 vyřazených žádostí připadá cca 3,4 mld. Kč.

V meziměsíčním srovnání nedošlo ve vyřazených projektových žádostech OP LZZ k žádné změně.

Údaje o grantových projektech

V operačním programu OP LZZ bylo vyřazeno cca 38,9 % z celkového počtu podaných projektových žádostí. V rámci těchto žádostí bylo požádáno cca 8,1 mld. Kč.

U grantových projektů nadále pokračuje vzrůstající trend v počtech a finančních objemech vyřazených projektových žádostí, který lze sledovat už od počátku roku 2009. V porovnání s předchozím sledovaným obdobím došlo k nárůstu o 57 vyřazených žádostí.

Nejmarkantnější nárůst počtu vyřazených projektů lze registrovat v **oblasti podpory 1.1**, kde ve srovnání s předchozím měsícem přibylo 33 vyřazených žádostí. Nárůst počtu vyřazených GP je způsoben tím, že u zmíněných oblastí podpory se již naplno rozběhlo formální hodnocení a hodnocení přijatelnosti projektových žádostí, také probíhá věcné hodnocení a zasedání výběrových komisí. Jelikož byl na základě vyhlášených výzev podán značný počet projektových žádostí, je úměrně tomu vysoký i počet žádostí vyřazených. Nejčastěji byly projektové žádosti vyřazovány během hodnocení přijatelnosti (z důvodu nezpůsobilého partnera, nedostatečně zpracované analýzy potřeb cílové skupiny, malé inovativnosti, atd.) a v rámci věcného hodnocení (špatně popsání vazby jednotlivých aktivit, nadhodnocení rozpočet, nejasné vazby na základní cíle OP LZZ).

Důležité události

V srpnu 2009 došlo k navýšení alokace několika vyhlášených výzev na grantové projekty v oblasti podpory **1.1 „Zvýšení adaptability zaměstnanců a konkurenceschopnosti podniků“**. Konkrétně se jedná o finanční navýšení první vyhlášené výzvy o 90 mil. Kč, navýšení čtvrté vyhlášené výzvy o 1,7 mld. Kč a navýšení třetí již uzavřené výzvy o 100 mil. Kč. Řídící orgán k tomuto opatření přistoupil

s ohledem na hospodářskou krizi a na nadměrný převis finančního objemu v zaregistrovaných projektových žádostech.

Příklad realizovaného projektu

V oblasti podpory 3.1 „**Podpora sociální integrace a sociálních služeb**“ je realizován dosud finančně nejnáročnější individuální projekt „*Podpora a rozvoj služeb sociální prevence v Moravskoslezském kraji*“. Celkové náklady na projekt dosahují cca 595 mil. Kč, příspěvek Společenství činí cca 506 mil. Kč. Předkladatelem projektu je Moravskoslezský kraj, který realizací tohoto projektu docílí zajištění dostupnosti sociálních služeb cílovým skupinám osob (osoby se zdravotním postižením, osoby opouštějící výkon trestu odnětí svobody, mládež, rodiče s dětmi apod.) na území Moravskoslezského kraje, a také přispěje k vytvoření komplexní sítě sociálních služeb.

Tab. 34 - Údaje o stavu čerpání finančních prostředků Operačního programu Lidské zdroje a zaměstnanost (EU a národní zdroje)

Prioritní osa / Oblast podpory	Celková alokace podpory 2007-2013			Alokace podpory 2007			Podané projektové žádosti *		Schválené projekty *		Předložené žádosti o platbu		Proplacené prostředky příjemcům		Prostředky předložené k certifikaci	
	mil. Kč	mil. Kč	%	mil. Kč	%	mil. Kč	%	mil. Kč	%	mil. Kč	%	mil. Kč	%	mil. Kč	%	
	a	b	b/a	c	c/b	d	d/b	e	e/b	f	f/b	g	g/b			
1.1	9 211,4	1 142,9	12,4	1 000,0	87,5	0,0	0,0	0,0	0,0	0,0	0,0	0,0	0,0	0,0	0,0	
1.2	6 502,2	806,7	12,4	238,5	29,6	0,0	0,0	0,0	0,0	0,0	0,0	0,0	0,0	0,0	0,0	
1	15 713,6	1 949,6	12,4	1 238,5	63,5	0,0	0,0	0,0	0,0	0,0	0,0	0,0	0,0	0,0	0,0	
2.1a	15 171,8	1 884,5	12,4	7 465,1	396,1	5 837,0	309,7	0,1	0,0	0,0	0,0	0,0	0,0	0,0	0,0	
2.2a	2 709,2	336,5	12,4	827,1	245,8	43,3	12,9	0,0	0,0	0,0	0,0	0,0	0,0	0,0	0,0	
2a	17 881,0	2 221,0	12,4	8 292,2	373,4	5 880,4	264,8	0,1	0,0	0,0	0,0	0,0	0,0	0,0	0,0	
2.1b	199,6	24,8	12,4	0,0	0,0	0,0	0,0	0,0	0,0	0,0	0,0	0,0	0,0	0,0	0,0	
2.2b	35,6	4,4	12,4	0,0	0,0	0,0	0,0	0,0	0,0	0,0	0,0	0,0	0,0	0,0	0,0	
2b	235,3	29,2	12,4	0,0	0,0	0,0	0,0	0,0	0,0	0,0	0,0	0,0	0,0	0,0	0,0	
3.1	7 315,0	907,6	12,4	8 343,9	919,3	4 106,1	452,4	611,0	67,3	699,6	77,1	0,0	0,0	0,0	0,0	
3.2	1 083,7	134,5	12,4	291,9	217,1	14,2	10,5	1,9	1,4	2,1	1,6	0,0	0,0	0,0	0,0	
3.3	1 896,5	235,3	12,4	0,0	0,0	0,0	0,0	0,0	0,0	0,0	0,0	0,0	0,0	0,0	0,0	
3.4	1 625,5	201,7	12,4	9,6	4,8	0,0	0,0	0,0	0,0	0,0	0,0	0,0	0,0	0,0	0,0	
3	11 920,7	1 479,0	12,4	8 645,3	584,5	4 120,3	278,6	612,9	41,4	701,8	47,4	0,0	0,0	0,0	0,0	
4a.1	5 418,5	338,2	6,2	308,9	91,4	0,0	0,0	0,0	0,0	0,0	0,0	0,0	0,0	0,0	0,0	
4a	5 418,5	676,3	12,5	308,9	45,7	0,0	0,0	0,0	0,0	0,0	0,0	0,0	0,0	0,0	0,0	
4b.1	416,8	26,0	6,2	0,0	0,0	0,0	0,0	0,0	0,0	0,0	0,0	0,0	0,0	0,0	0,0	
4b	416,8	52,0	12,5	0,0	0,0	0,0	0,0	0,0	0,0	0,0	0,0	0,0	0,0	0,0	0,0	
5a.1	1 083,7	135,3	12,5	0,0	0,0	0,0	0,0	0,0	0,0	0,0	0,0	0,0	0,0	0,0	0,0	
5a	1 083,7	135,3	12,5	0,0	0,0	0,0	0,0	0,0	0,0	0,0	0,0	0,0	0,0	0,0	0,0	
5b.1	83,4	10,4	12,5	0,0	0,0	0,0	0,0	0,0	0,0	0,0	0,0	0,0	0,0	0,0	0,0	
5b	83,4	10,4	12,5	0,0	0,0	0,0	0,0	0,0	0,0	0,0	0,0	0,0	0,0	0,0	0,0	
6a.1	2 167,4	269,2	12,4	1 667,5	619,4	1 130,1	419,8	0,0	0,0	0,0	0,0	0,0	0,0	0,0	0,0	
6a	2 167,4	269,2	12,4	1 667,5	619,4	1 130,1	419,8	0,0	0,0	0,0	0,0	0,0	0,0	0,0	0,0	
6b.1	29,4	3,7	12,4	0,0	0,0	0,0	0,0	0,0	0,0	0,0	0,0	0,0	0,0	0,0	0,0	
6b	29,4	3,7	12,4	0,0	0,0	0,0	0,0	0,0	0,0	0,0	0,0	0,0	0,0	0,0	0,0	
OP LZZ	54 949,7	6 825,8	12,4	20 152,5	295,2	11 130,8	163,1	613,0	9,0	701,8	10,3	0,0	0,0	0,0	0,0	

Poznámka:

* zobrazené hodnoty za IP.

Měnový kurz: 1 EUR = 25,420 CZK - měsíční kurz převzatý z MSC2007, Zdroj: MSC2007 – 3.9.2009

INTEGROVANÝ OPERAČNÍ PROGRAM

Finanční prostředky tohoto operačního programu jsou určeny k rozvoji veřejné správy, kultury, cestovního ruchu, informační společnosti, podpoře zaměstnanosti, péči o zdraví obyvatel, ke zlepšení bydlení a bezpečnosti obyvatelstva. Cílem IOP je podpořit vznik moderní občanské společnosti a zvýšení konkurenceschopnosti všech regionů a ČR jako celku. Integrovaný operační program je financován z ERDF.

Z územního hlediska budou intervence IOP zaměřeny především na podporu regionů ČR zařazených do cíle Konvergence (celé území ČR vyjma hlavního města Prahy). U vybraných oblastí intervence se podpora bude týkat i území hlavního města Prahy (prioritní osy 1 „Modernizace veřejné správy“ a 4 „Národní podpora cestovního ruchu“).

Úlohu ŘO zastává Ministerstvo pro místní rozvoj, ZS je Ministerstvo vnitra (oblasti podpory 1.1, 2.1 a 3.4), Ministerstvo práce a sociálních věcí (oblasti podpory 3.1 a 3.3), Ministerstvo zdravotnictví (oblast podpory 3.2), Ministerstvo kultury (oblast podpory 5.1) a Centrum pro regionální rozvoj (oblasti podpory 3.1, 3.3, 5.2, 5.3 a 4. a 6. prioritní osa). Podrobnější informace jsou uvedeny na internetových stránkách www.strukturalni-fondy.cz/iop.

Tab. 35 -Struktura Integrovaného operačního programu

Číslo prioritní osy / oblasti podpory	Název prioritní osy / oblasti podpory	Podíl na celkové alokaci %
1	Modernizace veřejné správy	21,1
1.1	Rozvoj informační společnosti ve veřejné správě	21,1
2	Zavádění ICT ve veřejné správě	10,8
2.1	Zavádění ICT v územní veřejné správě	10,8
3	Zvýšení kvality a dostupnosti veřejných služeb	34,4
3.1	Služby v oblasti sociální integrace	5,0
3.2	Služby v oblasti veřejného zdraví	15,7
3.3	Služby v oblasti zaměstnanosti	2,9
3.4	Služby v oblasti bezpečnosti, prevence a řešení rizik	10,8
4	Národní podpora cestovního ruchu	4,1
4.1	Národní podpora rozvoje cestovního ruchu	4,1
5	Národní podpora územního rozvoje	26,6
5.1	Národní podpora využití potenciálu kulturního dědictví	13,4
5.2	Zlepšení prostředí v problémových sídlištích	12,2
5.3	Modernizace a rozvoj systémů tvorby územních politik	1,0
6	Technická pomoc	2,8
6.1	Aktivity spojené s řízením IOP	1,7
6.2	Ostatní náklady technické pomoci IOP	1,1

Stav vyhlášených výzev

K 3. září 2009 bylo na všechny vyhlášené výzvy v rámci Integrovaného operačního programu alokováno celkem 26,5 mld. Kč, což je 56 % z alokace na operační program na celé programové období.

Od počátku realizace operačního programu byly vyhlášeny výzvy na všechny oblasti podpory kromě oblasti **3.3 „Služby v oblasti zaměstnanosti“**. Výzva na tuto oblast podpory by měla být otevřena v průběhu září 2009. V současné době jsou otevřeny výzvy téměř na všechny oblasti podpory, více viz. Otevřené výzvy v tabulce Přehled vyhlášených výzev.

V červenci letošního roku byla vyhlášena kolová výzva na oblast podpory **3.2 „Služby v oblasti veřejného zdraví“** s alokací ve výši 668 mil. Kč. Příjem projektových žádostí v této výzvě byl zahájen až 1. září 2009. Ve sledovaném období byl ukončen příjem projektových žádostí ve dvou kolových výzvách na **oblast podpory 3.2**. Na obě uzavřené výzvy bylo alokováno cca 1,2 mld. Kč.

Přehled plánovaných výzev

Dle aktuálně zveřejněného harmonogramu výzev IOP by do konce roku 2009 měly být vyhlášeny výzvy na oblast podpory **1.1 „Rozvoj informační společnosti ve veřejné správě“**, na oblast podpory **2.1 „Zavádění ICT v územní veřejné správě“**, na oblasti podpory **3.1, 3.3 a 3.4 ve 3. prioritní ose „Zvýšení kvality a dostupnosti veřejných služeb“**, na oblast podpory **5.1 „Národní podpora využití potenciálu kulturního dědictví“** a na oblast podpory **5.3 „Modernizace a rozvoj systémů tvorby územních politik“**.

Tab. 36 - Přehled vyhlášených výzev Integrovaného operačního programu

Prioritní osa / Oblast podpory	Uzavřené výzvy		Otevřené výzvy					Podíl alokace na všechny dosud vyhlášené výzvy k alokaci 2007–2013
	Počet dosud uzavřených výzev	Alokace na uzavřené výzvy (EU + NZ)	Pořadí vyhlášených výzev	Typ výzvy	Datum zahájení příjmu žádostí	Datum ukončení příjmu žádostí	Alokace na vyhlášené výzvy (EU + NZ)	
	počet	mil. Kč	-	-	-	-	mil. Kč	
	a	b	c	d	e	f	g	
1.1a,b	-	-	1*	kontinuální	3.12.2008	15.12.2010	4 574,1	45,7
1	-	-	-	-	-	-	4 574,1	45,7
2.1	1	650,0	2**	kontinuální	15.4.2009	31.7.2010	1 439,4	40,9
2	1	650,0	-	-	-	-	1 439,4	40,9
3.1	-	-	1	kontinuální	10.4.2009	30.11.2012	383,9	72,7
			2	kontinuální	13.7.2009	30.6.2013	1 338,5	
3.2	3	3 813,0	2	kolová	1.9.2009	21.9.2009	668,0	60,3
3.4	-	-	1	kontinuální	9.7.2008	31.12.2010	1 600,0	40,1
			2	kontinuální	1.7.2009	31.12.2010	450,0	
3	3	3 813,0	-	-	-	-	4 440,4	50,6
4.1a,b	-	-	1	kontinuální	31.10.2008	31.12.2013	988,5	55,6
			1		95,4	-	-	
4	1	95,4	-	-	-	-	988,5	55,6
5.1	-	-	1	kontinuální	5.12.2008	31.12.2013	4 800,0	75,4
5.2	1	-	2	kontinuální	22.5.2009	N/A	4 111,8	71,4
5.3	2	275,8	3	kontinuální	30.1.2009	N/A	223,3	107,5
5	3	275,8	-	-	-	-	9 135,1	74,8
6.1a,b	-	-	1	kontinuální	5.6.2008	31.12.2013	816,0	98,6
6.2a,b	-	-	1	kontinuální	5.6.2008	31.12.2010	286,2	52,6
6	-	-	-	-	-	-	1 102,2	80,4
IOP	8	4 834,2	-	-	-	-	21 679,7	56,0

Poznámka:

N/A Řídící orgán datum ukončení příjmu žádostí ve výzvě nevedl.

* Alokace na vyhlášenou výzvu zahrnuje pouze příspěvek z ERDF (3 888,0 mil. Kč). Celková alokace, včetně podílu národních zdrojů je ve výši 4 574,1 mil. Kč.

** Alokace na vyhlášenou výzvu zahrnuje pouze příspěvek z ERDF (1 223,5 mil. Kč). Celková alokace, včetně podílu národních zdrojů je ve výši 1 439,4 mil. Kč.

Zdroj: MSC2007 – 3.9.2009, webové stránky ŘO IOP

Realizace OP

V rámci Integrovaného operačního programu bylo k 3. září 2009 zaregistrováno 6 059 projektových žádostí v celkové hodnotě cca 16 mld. Kč. Schváleno bylo 5 563 projektů ve výši cca 3,6 mld. Kč a proplaceno bylo cca 532 mil. Kč, což činí 9 % alokace na rok 2007.

Tab. 37 - Údaje o projektech Integrovaného operačního programu (EU a národní zdroje)

Prioritní osa/Oblast podpory	Podané projektové žádosti/ GP		Projektové žádosti/GP vyřazené z administrace			Projektové žádosti/GP ve schvalovacím procesu		Schválené projekty/GP	
	počet	mil. Kč	počet	%	mil. Kč	počet	mil. Kč	počet	mil. Kč
	a	b	c	c/a	d	e	f	g	h
	od počátku období		od počátku období			aktuální stav		od počátku období	
1.1a	14	4 020,3	1	7,1	269,3	13	3 751,0	0	0,0
1a*	14	4 020,3	1	7,1	269,3	13	3 751,0	0	0,0
1.1b	0	309,1	0	0,0	20,7	0	288,4	0	0,0
1b*	0	309,1	0	0,0	20,7	0	288,4	0	0,0
2.1	5 595	474,4	167	3,0	13,7	130	10,8	5 298	450,0
2	5 595	474,4	167	3,0	13,7	130	10,8	5 298	450,0
3.1	7	8,0	0	0,0	0,0	7	8,0	0	0,0
3.2	51	3 580,2	11	21,6	802,4	16	997,4	24	1 780,4
3.3	0	0,0	0	0,0	0,0	0	0,0	0	0,0
3.4	11	1 855,0	2	18,2	1 198,9	8	535,2	1	120,8
3	69	5 443,1	13	18,8	2 001,3	31	1 540,6	25	1 901,2
4.1a	24	893,4	1	4,2	106,6	19	527,3	4	259,6
4a	24	893,4	1	4,2	106,6	19	527,3	4	259,6
4.1b	24	77,9	1	4,2	8,2	19	49,8	4	19,9
4b	24	77,9	1	4,2	8,2	19	49,8	4	19,9
5.1	10	3 693,7	5	50,0	1 799,1	5	1 894,6	0	0,0
5.2	3	15,6	0	0,0	0,0	3	15,6	0	0,0
5.3	301	254,4	28	9,3	21,2	60	46,0	213	187,2
5	314	3 963,7	33	10,5	1 820,3	68	1 956,2	213	187,2
6.1a	9	630,4	0	0,0	0,0	0	0,0	9	630,4
6.2a	10	196,0	0	0,0	0,0	0	0,0	10	196,0
6a	19	826,4	0	0,0	0,0	0	0,0	19	826,4
6.1b	0	0,0	0	0,0	0,0	0	0,0	0	0,0
6.2b	0	0,0	0	0,0	0,0	0	0,0	0	0,0
6b	0	0,0	0	0,0	0,0	0	0,0	0	0,0
IOP	6 059	16 008,4	216	3,6	4 240,0	280	8 124,0	5 563	3 644,4

Poznámka:

Globální granty jsou realizovány v oblasti podpory 3.2 a 3.1. V těchto oblastech podpory také budou předkládány grantové individuální projekty.

* Počet podaných projektových žádostí je u této víceúčelové prioritní osy uveden pouze u oblastí podpory vztahující se k cíli Konvergence (a). V oblastech podpory, které spadají pod cíl Konkurenceschopnost (b) je počet nulový.

Zdroj: MSC2007 – 3.9.2009

Počet podaných projektových žádostí se v meziměsíčním srovnání zvýšil o 111 nově zaregistrovaných žádostí o podporu. Celkový objem finančních prostředků ve všech zaregistrovaných projektových žádostech dosahuje cca 33,8 % alokace na operační program na roky 2007-2013. Z tohoto údaje vyplývá, že zájem potenciálních příjemců podpory je dostačující.

Počet schválených projektů se v meziměsíčním srovnání zvýšil o 85 nově vydaných Rozhodnutí o poskytnutí dotace. Objem nasmlouvaných finančních prostředků ve všech schválených projektech činí 62 % k alokaci na operační program na rok 2007.

Z pohledu jednotlivých oblastí podpory jsou registrovány změny v **5. prioritní ose „Národní podpora územního rozvoje“**. V oblasti podpory **5.3 „Modernizace a rozvoj systémů tvorby územních politik“** bylo nově zaregistrováno 50 projektových žádostí. Celkový objem finančních prostředků uvedený ve všech zaregistrovaných projektových žádostech činí 254,4 mil. Kč, což je cca 54,8 % alokace na oblast

podpory na celé programové období. Na tuto oblast podpory je otevřena kontinuální výzva, což znamená, že hodnocení projektových žádostí probíhá průběžně. V meziměsíčním srovnání u oblasti podpory 5.3 došlo k navýšení schválených projektů o 11 nově vydaných Rozhodnutí o poskytnutí dotace. Celkový objem finančních prostředků vázaných ve schválených projektech tvoří 40,3 % k alokaci na tuto oblast podpory na roky 2007 – 2013. Další změny v rámci 5. prioritní osy jsou zaznamenány v oblasti podpory **5.2 „Zlepšení prostředí v problémových sídlištích“**. Finanční podpora v této oblasti podpory je podmíněna vytvořením IPRM, ze kterého následně vycházejí jednotlivé projektové žádosti. Města se schváleným IPRM v průběhu letních měsíců začala vyhlášovat výzvy na zlepšení prostředí v problémových sídlištích. K 3. září 2009 byly zaregistrovány první tři projektové žádosti v celkové výši 15,6 mil. Kč. Konkrétně se jedná o dvě projektové žádosti města Chrudim zaměřené na regeneraci panelových domů a jeden projekt města Písek.

Nejvyšší nárůst schválených projektů v meziměsíčním srovnání je registrován u oblasti podpory **2.1 „Zavádění ICT v územní veřejné správě“**. V této oblasti podpory bylo vydáno 69 nových Rozhodnutí o poskytnutí dotace. Celkový počet všech schválených projektů dosahuje již 5 298 projektů (celkem bylo přijato 5 595 projektových žádostí). To znamená, že téměř všechny projektové žádosti přijaté v rámci první výzvy, která byla zaměřena na vybudování kontaktních míst veřejné správy tzv. Czech POINT, úspěšně prošla administrativním procesem. V těchto projektech je vázáno cca 450 mil. Kč, to je 71 % k alokaci na rok 2007.

Ve **3. prioritní ose**, která je orientována na zvýšení kvality a dostupnosti veřejných služeb, lze v meziměsíčním srovnání zaznamenat 30 nově podaných projektových žádostí. Nejvíce těchto žádostí bylo podáno v oblasti podpory **3.2 „Služby v oblasti veřejného zdraví“**, konkrétně se jedná o 17 žádostí o dotaci v souhrnné výši cca 1 mld. Kč. Souhrn finančních prostředků ve všech podaných projektových žádostech od počátku programového období dosahuje cca 48,2 % alokace na roky 2007 – 2013 na tuto oblast podpory. Sedm nových projektových žádostí je sledováno u oblasti podpory **3.4 „Služby v oblasti bezpečnosti prevence a řešení rizik“** a šest projektových žádostí u oblasti podpory **3.1 „Služby v oblasti sociální integrace“**. Výše zmíněný nárůst v podaných projektových žádostech souvisel s otevřením výzev během měsíce července a srpna 2009.

Změny jsou také evidovány ve **4. prioritní ose „Národní podpora cestovního ruchu“**, kde je nově podáno 26 projektových žádostí. Další změny v této prioritní ose jsou ve schválených projektech, kde byly nově schváleny dva projekty v souhrnné výši cca 80 mil. Kč. Z hlediska finančního objemu ve schválených projektech byla v tomto sledovaném období naplněna a překročena alokace na rok 2007, u prioritní osy 4a o 15,5 % a u prioritní osy 4b o 6,4 %.

Vyřazené projektové žádosti

V Integrovaném operačním programu bylo vyřazeno jen 3,6 % projektových žádostí z celkového počtu zaregistrovaných žádostí. V rámci těchto žádostí byly požadovány cca 4,2 mld. Kč, což je 26,5 % z celkového finančního objemu vázaného v podaných projektových žádostech.

V meziměsíčním srovnání bylo zaznamenáno devět nově vyřazených projektových žádostí. Pět žádostí v **oblasti podpory 5.3**, tyto projektové žádosti nesplnily podmínky přijatelnosti a formální náležitosti. Tři žádosti v **oblasti podpory 2.1** a jedna žádost v hodnotě cca 15 mil. Kč v **oblasti podpory 3.2**. Tato projektová žádost byla vyřazena na základě nesplnění formálních náležitostí.

Důležité události

Ke dni 31.srpna 2009 řídící orgán IOP uzavřel dodatek k dohodě o delegaci při řízení IOP se zprostředkujícím subjektem Ministerstvem vnitra. Dodatek se týká delegování části činností v **oblasti podpory 2.1 a 3.4**. Jedná o přesun některých kompetencí v oblasti administrace projektů, vyúčtování, kontroly či komunikace s příjemci podpory na Centrum pro regionální rozvoj s cílem zrychlit a zefektivnit čerpání finančních prostředků ze strukturálních fondů.

Příklad realizovaného projektu

V **prioritní ose 4a**, která je zaměřena na národní podporu cestovního ruchu v cíli Konvergence, je realizován dosud finančně nejnáročnější projekt „*Upevnění postavení České republiky a její konkurenceschopnosti v cestovním ruchu*“. Předkladatelem projektu je Ministerstvo pro místní rozvoj, jehož cílem je zajistit efektivní propagaci České republiky. Komunikovaná témata z oblasti cestovního ruchu budou zaměřena na nabídku produktů regionů České republiky a Národních produktů. Rozhodnutí o poskytnutí dotace bylo podepsáno v červenci letošního roku. Projekt bude realizován po jednotlivých etapách a jeho konečné finanční uzavření je plánováno na konec roku 2011. Celkové plánované náklady na realizaci projektu dosahují 83,6 mil. Kč, příspěvek společenství tvoří 71,1 mil. Kč.

Tab. 38 - Údaje o stavu čerpání finančních prostředků Integrovaného operačního programu (EU a národní zdroje)

Prioritní osa / Oblast podpory	Celková alokace podpory 2007-2013		Alokace podpory 2007		Podané projektové žádosti		Schválené projekty		Předložené žádosti o platbu		Proplacené prostředky příjemcům		Prostředky předložené k certifikaci	
	mil. Kč		mil. Kč	%	mil. Kč	%	mil. Kč	%	mil. Kč	%	mil. Kč	%	mil. Kč	%
	a		b	b/a	c	c/b	d	d/b	e	e/b	f	f/b	g	g/b
1a.1	9 288,8		1 152,5	12,4	4 020,3	348,8	0,0	0,0	0,0	0,0	0,0	0,0	0,0	0,0
1a	9 288,8		1 152,5	12,4	4 020,3	348,8	0,0	0,0	0,0	0,0	0,0	0,0	0,0	0,0
1b.1	714,5		96,1	13,5	309,1	321,6	0,0	0,0	0,0	0,0	0,0	0,0	0,0	0,0
1b	714,5		96,1	13,5	309,1	321,6	0,0	0,0	0,0	0,0	0,0	0,0	0,0	0,0
2.1	5 108,9		633,9	12,4	474,4	74,8	450,0	71,0	377,8	59,6	379,3	59,8	0,0	0,0
2	5 108,9		633,9	12,4	474,4	74,8	450,0	71,0	377,8	59,6	379,3	59,8	0,0	0,0
3.1	2 368,7		293,9	12,4	8,0	2,7	0,0	0,0	0,0	0,0	0,0	0,0	0,0	0,0
3.2	7 431,1		922,0	12,4	3 580,2	388,3	1 780,4	193,1	0,0	0,0	0,0	0,0	0,0	0,0
3.3	1 393,3		172,9	12,4	0,0	0,0	0,0	0,0	0,0	0,0	0,0	0,0	0,0	0,0
3.4	5 108,9		633,9	12,4	1 855,0	292,6	120,8	19,1	0,0	0,0	0,0	0,0	0,0	0,0
3	16 301,9		2 022,6	12,4	5 443,1	269,1	1 901,2	94,0	0,0	0,0	0,0	0,0	0,0	0,0
4a.1	1 811,3		224,7	12,4	893,4	397,6	259,6	115,5	0,0	0,0	0,0	0,0	0,0	0,0
4a	1 811,3		224,7	12,4	893,4	397,6	259,6	115,5	0,0	0,0	0,0	0,0	0,0	0,0
4b.1	139,3		18,7	13,5	77,9	415,8	19,9	106,4	0,0	0,0	0,0	0,0	0,0	0,0
4b	139,3		18,7	13,5	77,9	415,8	19,9	106,4	0,0	0,0	0,0	0,0	0,0	0,0
5.1	6 362,8		789,5	12,4	3 693,7	467,9	0,0	0,0	0,0	0,0	0,0	0,0	0,0	0,0
5.2	5 759,1		718,5	12,5	15,6	2,2	0,0	0,0	0,0	0,0	0,0	0,0	0,0	0,0
5.3	464,4		53,7	11,6	254,4	474,1	187,2	348,9	140,2	261,3	136,1	253,5	152,9	284,9
5	12 586,4		1 561,6	12,4	3 963,7	253,8	187,2	12,0	140,2	9,0	136,1	8,7	152,9	9,8
6a.1	812,8		100,8	12,4	630,4	625,2	630,4	625,2	12,1	12,0	10,3	10,2	1,9	1,9
6a.2	534,1		66,3	12,4	196,0	295,7	196,0	295,7	7,9	11,9	6,1	9,2	4,0	6,1
6a	1 346,9		167,1	12,4	826,4	494,5	826,4	494,5	20,0	12,0	16,4	9,8	5,9	3,5
6b.1	14,9		2,0	13,5	0,0	0,0	0,0	0,0	0,0	0,0	0,0	0,0	0,0	0,0
6b.2	9,8		1,3	13,5	0,0	0,0	0,0	0,0	0,0	0,0	0,0	0,0	0,0	0,0
6b	24,8		3,3	13,5	0,0	0,0	0,0	0,0	0,0	0,0	0,0	0,0	0,0	0,0
IOP	47 322,8		5 880,7	12,4	16 008,4	272,2	3 644,4	62,0	538,0	9,1	531,8	9,0	158,8	2,7

Měnový kurz: 1 EUR = 25,420 CZK - měsíční kurz převzatý z MSC2007,

Zdroj: MSC2007 – 3.9.2009

OPERAČNÍ PROGRAM TECHNICKÁ POMOČ

Operační program Technická pomoc zajišťuje aktivity, které podporují efektivitu řízení Národního strategického referenčního rámce, jeho kontrolu, monitorování a evaluaci realizace NSRR a aktivity, jež jsou spojeny s využitím prostředků SF/ FS. Z územního hlediska budou intervence OP Technická pomoc zaměřeny na celé území ČR včetně hlavního města Prahy.

Řídícím orgánem OP Technická pomoc je Ministerstvo pro místní rozvoj ČR - Odbor řídicího orgánu operačního programu Technická pomoc. Zprostředkujícím subjektem je Centrum pro regionální rozvoj. Podrobnější informace jsou dostupné na www.strukturalni-fondy.cz/op-tp.

Tab. 39 - Struktura Operačního programu Technická pomoc

Číslo prioritní osy/oblasti podpory	Název prioritní osy/oblasti podpory	Podíl na celkové alokaci %
1	Podpora řízení a koordinace	10,5
1.1	Řízení implementace NSRR	6,3
1.2	Finanční řízení, kontrola a audit	1,0
1.3	Řízení a koordinace HSS	1,6
1.4	Příprava nového programového období 2014 +	1,6
2	Monitorování	20,0
2.1	Komunikační a monitorovací systém	20,0
3	Administrativní a absorpční kapacita	41,9
3.1	Podpora administrativních struktur včetně profesního vzdělávání	29,3
3.2	Podpora absorpční kapacity	12,6
4	Publicita	27,7
4.1	Aktivity pro informování a publicitu	22,2
4.2	Správa nástrojů komunikace a řízení KoP OP TP	5,5

Stav vyhlášených výzev

Ke dni 3. září 2009 bylo na všechny vyhlášené výzvy v rámci OP Technická pomoc alokováno celkem 3,7 mld. Kč, to je 50 % z alokace na operační program na celé programové období.

Od počátku realizace operačního programu řídicí orgán vyhlásil kontinuální výzvy na všechny oblasti podpory. V současné době jsou otevřeny výzvy na všechny oblasti podpory (viz. tabulka „Přehled vyhlášených výzev“).

Tab. 40 - Přehled vyhlášených výzev Operačního programu Technická pomoc

Oblast podpory	Otevřené výzvy					Podíl alokace na vyhlášených výzvách k alokaci 2007–2013
	Pořadí vyhlášených výzev	Typ výzvy	Datum zahájení příjmu žádostí	Datum ukončení příjmu žádostí	Alokace na vyhlášenou výzvu (EU + NZ) mil. Kč	%
	-	-	-	-	-	-
1.1 a,b	1	kontinuální	14.5.2008	31.04.2010	390,1	50,3
1.2 a,b	1	kontinuální	14.5.2008	31.04.2010		
1.3 a,b	1	kontinuální	14.5.2008	31.04.2010		
1.4 a,b	1	kontinuální	14.5.2008	31.04.2010		
2.1 a,b	1	kontinuální	14.5.2008	31.04.2010	746,6	50,3
3.1 a,b	1	kontinuální	14.5.2008	31.04.2010	1 561,7	50,3
3.2 a,b	1	kontinuální	14.5.2008	31.04.2010		
4.1 a,b	1	kontinuální	14.5.2008	31.04.2010	1 034,6	50,3
4.2 a,b	1	kontinuální	14.5.2008	31.04.2010		
OP TP	9	-	-	-	3 733,0	50,3

Zdroj: MSC2007 – 3.9.2009, webové stránky ŘO OP Technická pomoc

Realizace OP

K 3. září 2009 bylo zaregistrováno 54 projektových žádostí o finančním požadavku cca 3,4 mld. Kč. Z tohoto počtu bylo 43 projektových žádostí o objemu 1,9 mld. Kč schváleno, proplaceno bylo 68 mil. Kč, což činí necelé jedno procento alokace na celé programové období

Ve srovnání s minulým měsícem nedošlo ve sledovaných stavech k žádným změnám. Aktuálně prochází schvalovacím procesem dva projekty v oblasti podpory **2.1 „Komunikační a monitorovací systém“**. Od počátku období byly schváleny tři čtvrtiny předložených projektových žádostí za cca 1,9 mld. Kč, což představuje cca 26 % z alokace na OP Technická pomoc na celé programové období a zároveň dvojnásobně převyšuje alokaci roku 2007. Ve fázi realizace je 38 projektů, u pěti projektů již bylo ukončeno financování.

V rámci celého OP Technická pomoc byly ke 3. září 2009 certifikovány výdaje o objemu 32,6 mil. Kč, což představuje 3,5 % z částky alokované pro rok 2007.

Tab. 41 - Údaje o projektech Operačního programu Technická pomoc (EU a národní zdroje)

Prioritní osa/Oblast podpory	Podané projektové žádosti		Projektové žádosti vyřazené z administrace			Projektové žádosti ve schvalovacím procesu		Schválené projekty	
	počet*	mil. Kč	počet	%	mil. Kč	počet	mil. Kč	počet	mil. Kč
	a	b	c	c/a	d	e	f	g	h
	od počátku období		od počátku období			aktuální stav		od počátku období	
1a.1	2	115,1	0	0,0	0,0	0	0,0	2	115,1
1a.2	1	29,5	0	0,0	0,0	0	0,0	1	29,5
1a.3	1	12,8	0	0,0	0,0	0	0,0	1	12,8
1a.4	1	4,9	0	0,0	0,0	0	0,0	1	4,9
1a	5	162,3	0	0,0	0,0	0	0,0	5	162,3
1b.1	0	1,9	0	0,0	0,0	0	0,0	0	1,9
1b.2	0	0,5	0	0,0	0,0	0	0,0	0	0,5
1b.3	0	0,2	0	0,0	0,0	0	0,0	0	0,2
1b.4	0	0,1	0	0,0	0,0	0	0,0	0	0,1
1b	0	2,6	0	0,0	0,0	0	0,0	0	2,6
2a.1	21	1 646,8	9	42,9	1 341,1	2	145,7	10	160,1
2a	21	1 646,8	9	42,9	1 341,1	2	145,7	10	160,1
2b.1	0	26,6	0	0,0	21,7	0	2,4	0	2,6
2b	0	26,6	0	0,0	21,7	0	2,4	0	2,6
3a.1	25	727,9	0	0,0	0,0	0	0,0	25	727,9
3a.2	1	295,2	0	0,0	0,0	0	0,0	1	295,2
3a	26	1 023,1	0	0,0	0,0	0	0,0	26	1 023,1
3b.1	0	11,8	0	0,0	0,0	0	0,0	0	11,8
3b.2	0	4,8	0	0,0	0,0	0	0,0	0	4,8
3b	0	16,5	0	0,0	0,0	0	0,0	0	16,5
4a.1	1	469,0	0	0,0	0,0	0	0,0	1	469,0
4a.2	1	88,6	0	0,0	0,0	0	0,0	1	88,6
4a	2	557,6	0	0,0	0,0	0	0,0	2	557,6
4b.1	0	7,6	0	0,0	0,0	0	0,0	0	7,6
4b.2	0	1,4	0	0,0	0,0	0	0,0	0	1,4
4b	0	9,0	0	0,0	0,0	0	0,0	0	9,0
OP TP	54	3 444,6	9	16,7	1 362,7	2	148,1	43	1 933,8

Poznámka:

* Počet podaných projektových žádostí je vzhledem k vícečlivosti programu uveden pouze u oblastí podpory vztahující se k cíli Konvergence (a). V oblastech podpory náležících k cíli Konkurenceschopnost (b) je počet nulový.

Měnový kurz: 1 EUR = 25,420 CZK - měsíční kurz převzatý z MSC2007

Zdroj: MSC2007 – 3.9.2009

Vyřazené projektové žádosti

V OP Technická pomoc bylo vyřazeno cca 17 % z celkového počtu podaných žádostí o podporu. V rámci těchto projektových žádostí bylo požadováno zhruba 1,4 mld. Kč.

Jedinou oblastí podpory, kde došlo k vyřazení projektových žádostí, resp. ke stažení žádostí žadatelem je oblast podpory **2.1 „Komunikační a monitorovací systém“**. Celkem bylo vyřazeno 9 projektových žádostí o finančním požadavku 1,3 mld. Kč. Dle informací řídicího orgánu byly žádosti staženy žadatelem především z důvodu jejich dopracování, aby mohly být předloženy znovu ve kvalitnějším zpracování.

Příklad realizovaného projektu

Nejvíce projektů ve fázi realizace eviduje oblast podpory **3.1 „Podpora administrativních struktur včetně profesního vzdělávání“**. Jedním z projektů podporujících tuto oblast je projekt „*System vzdělávání zaměstnanců realizujících NSRR*“ předložený Ministerstvem pro místní rozvoj. Cílem projektu v obecné rovině je vytvořit, zavést a uskutečnit systém vzdělávání zaměstnanců realizujících Národní strategický referenční rámec v období let 2007 až 2013 v souladu s usnesením vlády č. 166 ze dne 25. února 2008. Ve specifické rovině je nezbytné zajistit, aby všichni zaměstnanci, podílející se na realizaci NSRR a OP, měli k dispozici potřebný systém vzdělávání, odpovídající potřebám pro výkon funkce na pozicích popsaných v realizačních dokumentech operačních programů, řízení a koordinace NSRR. Naplnění těchto cílů je zajištěno finanční částkou ve výši cca 61 mil. Kč (národní zdroje a příspěvek Společenství). Realizace projektu byla zahájena v říjnu 2008 a poběží do konce roku 2010.

Tab. 42 - Údaje o stavu čerpání finančních prostředků Operačního programu Technická pomoc (EU a národní zdroje)

Prioritní osa / Oblast podpory	Celková alokace podpory 2007-2013		Alokace podpory 2007		Podané projektové žádosti		Schválené projekty		Předložené žádosti o platbu		Proplacené prostředky příjemcům		Prostředky předložené k certifikaci	
	mil. Kč		mil. Kč	%	mil. Kč	%	mil. Kč	%	mil. Kč	%	mil. Kč	%	mil. Kč	%
	a		b	b/a	c	c/b	d	d/b	e	e/b	f	f/b	g	g/b
1.1a	457,2		56,8	12,4	115,1	202,7	115,1	202,7	0,0	0,0	0,0	0,0	0,0	0,0
1.2a	76,2		9,5	12,4	29,5	311,6	29,5	311,6	29,5	311,6	25,1	264,8	29,5	311,6
1.3a	114,3		14,2	12,4	12,8	90,1	12,8	90,1	0,0	0,0	0,0	0,0	0,0	0,0
1.4a	114,3		14,2	12,4	4,9	34,7	4,9	34,7	0,0	0,0	0,0	0,0	0,0	0,0
1a	762,1		94,7	12,4	162,3	171,5	162,3	171,5	29,5	31,2	25,1	26,5	29,5	31,2
1.1b	7,4		0,9	12,4	1,9	202,3	1,9	202,3	0,0	0,0	0,0	0,0	0,0	0,0
1.2b	1,2		0,2	12,4	0,5	310,9	0,5	310,9	0,5	310,9	0,4	264,3	0,5	310,9
1.3b	1,9		0,2	12,4	0,2	89,9	0,2	89,9	0,0	0,0	0,0	0,0	0,0	0,0
1.4b	1,9		0,2	12,4	0,1	34,6	0,1	34,6	0,0	0,0	0,0	0,0	0,0	0,0
1b	12,3		1,5	12,4	2,6	171,1	2,6	171,1	0,5	31,1	0,4	26,4	0,5	31,1
2.1a	1 458,4		181,2	12,4	1 646,8	908,9	160,1	88,3	56,3	31,1	34,8	19,2	2,6	1,4
2a	1 458,4		181,2	12,4	1 646,8	908,9	160,1	88,3	56,3	31,1	34,8	19,2	2,6	1,4
2.1b	23,6		2,9	12,4	26,6	906,9	2,6	88,2	0,9	31,0	0,6	19,2	0,0	1,4
2b	23,6		2,9	12,4	26,6	906,9	2,6	88,2	0,9	31,0	0,6	19,2	0,0	1,4
3.1a	2 135,4		265,3	12,4	727,9	274,3	727,9	274,3	11,3	4,3	7,0	2,7	0,0	0,0
3.2a	915,2		113,7	12,4	295,2	259,6	295,2	259,6	0,0	0,0	0,0	0,0	0,0	0,0
3a	3 050,6		379,0	12,4	1 023,1	269,9	1 023,1	269,9	11,3	3,0	7,0	1,9	0,0	0,0
3.1b	34,6		4,3	12,4	11,8	273,8	11,8	273,8	0,2	4,2	0,1	2,6	0,0	0,0
3.2b	14,8		1,8	12,4	4,8	259,1	4,8	259,1	0,0	0,0	0,0	0,0	0,0	0,0
3b	49,4		6,1	12,4	16,5	269,4	16,5	269,4	0,2	3,0	0,1	1,9	0,0	0,0
4.1a	1 616,8		200,9	12,4	469,0	233,5	469,0	233,5	0,0	0,0	0,0	0,0	0,0	0,0
4.2a	404,2		50,2	12,4	88,6	176,4	88,6	176,4	0,0	0,0	0,0	0,0	0,0	0,0
4a	2 021,0		251,1	12,4	557,6	222,0	557,6	222,0	0,0	0,0	0,0	0,0	0,0	0,0
4.1b	26,2		3,3	12,4	7,6	233,0	7,6	233,0	0,0	0,0	0,0	0,0	0,0	0,0
4.2b	6,5		0,8	12,4	1,4	176,0	1,4	176,0	0,0	0,0	0,0	0,0	0,0	0,0
4b	32,7		4,1	12,4	9,0	221,6	9,0	221,6	0,0	0,0	0,0	0,0	0,0	0,0
OP TP	7 410,2		920,6	12,4	3 444,6	374,2	1 933,8	210,1	98,6	10,7	68,0	7,4	32,6	3,5

Měnový kurz: 1 EUR = 25,420 CZK - měsíční kurz převzatý z MSC2007

Zdroj: MSC2007 – 3.9.2009

STAV REGIONÁLNÍCH OPERAČNÍCH PROGRAMŮ CÍLE 1

REGIONÁLNÍ OPERAČNÍ PROGRAM REGIONU SOUDRŽNOSTI SEVEROZÁPAD

Tento program je zaměřen na regeneraci a rozvoj měst a oživení venkovských oblastí, na zlepšení dopravního a hospodářského napojení regionu na sousední regiony a na využití přírodního a kulturního potenciálu pro udržitelný rozvoj cestovního ruchu. Regionální operační program Severozápad je financován z ERDF.

Z územního hlediska budou intervence ROP SZ zaměřeny na Karlovarský a Ústecký kraj.

Úlohu řídicího orgánu zastává Regionální rada regionu soudržnosti Severozápad se sídlem v Ústí nad Labem. Podrobnější informace jsou uvedeny na internetových stránkách www.nuts2severozapad.cz.

Tab. 43 - Struktura Regionálního operačního programu Severozápad

Číslo prioritní osy/oblasti podpory	Název prioritní osy/oblasti podpory	Podíl na celkové alokaci %
1	Regenerace a rozvoj měst	39,9
1.1	Podpora rozvojových pólů regionu	17,1
1.2	Podpora revitalizace a regenerace středních a malých měst	10,4
1.3	Infrastruktura v oblasti rozvoje lidských zdrojů	12,4
2	Integrovaná podpora místního rozvoje	4,3
2.1	Budování kapacity pro místní rozvoj, informovanost a osvěta veřejnosti	0,4
2.2	Investice pro zlepšení fyzické infrastruktury	3,9
3	Dostupnost a dopravní obslužnost	34,0
3.1	Rozvoj dopravní infrastruktury regionálních a nadregionálního významu	23,3
3.2	Rozvoj dopravní obslužnosti v regionu	10,7
4	Udržitelný rozvoj cestovního ruchu	18,1
4.1	Budování a rozvoj atraktivit a infrastruktury v ČR	12,0
4.2	Zlepšování kvality a nabídky ubytovacích a stravovacích zařízení	5,8
4.3	Podpora marketingu a tvorby rozvoje produktů cestovního ruchu	1,3
5	Technická asistence	2,7
5.1	Podpora implementace ROP Severozápad	2,1
5.2	Podpora rozvoje absorpční kapacity a publicity	0,6

Stav vyhlášených výzev

Řídicí orgán na všechny dosud vyhlášené výzvy alokoval celkem cca 14,4 mld. Kč (jedná se pouze o příspěvek z ERDF), což z celkové alokace na operační program představuje cca 75,8 %.

Ve sledovaném období nedošlo k vyhlášení žádné další výzvy. V tuto chvíli řídicí orgán vyhlásil výzvy na všechny oblasti podpory. Prozatím však nebyla vyhlášena aktivita týkající se podpory drážních vozidel hromadné přepravy osob v oblasti podpory 3.2 „Rozvoj dopravní obslužnosti v regionu“. Tato výzva se již připravuje a bude dostupná pro žadatele do konce roku 2009.

Přehled plánovaných výzev

Podle harmonogramu výzev, který je dostupný na internetových stránkách řídicího orgánu, bude do konce roku 2009 vyhlášena výzva na tématickou oblast podpory 3.2 „Rozvoj dopravní obslužnosti v regionu“ (15. října 2009, indikativní alokace: 599,1 mil. Kč) a 1.3 „Infrastruktura v oblasti rozvoje lidských zdrojů“ (15. října 2009, indikativní alokace: 120,0 mil. Kč).

Tab. 44 - Přehled vyhlášených výzev Regionálního operačního programu Severozápad

Prioritní osa/Oblast podpory	Uzavřené výzvy		Otevřené výzvy					Podíl alokace na všechny dosud vyhlášené výzvy k alokaci 2007–2013
	Počet dosud uzavřených výzev	Alokace na uzavřené výzvy (ERDF)	Pořadí vyhlášených výzev	Typ výzvy	Datum zahájení příjmu žádostí	Datum ukončení příjmu žádostí	Alokace na vyhlášené výzvy (ERDF)	
	počet	mil. Kč	-	-	-	-	mil. Kč	
	a	b	c	d	e	f	g	
1.1	1	2 701,9	2*	kontinuální	11.11.2008	31.12.2013	-	83,2
1.2	3	1 664,0	-	-	-	-	-	84,6
1.3	2	2 052,2	3	kolová	15.7.2009	15.9.2009	199,8	96,0
1	6	6 418,1	-	-	-	-	199,8	87,6
2.1	2	84,3	-	-	-	-	-	102,0
2.2	2	551,6	-	-	-	-	-	74,1
2	4	635,9	-	-	-	-	-	76,9
3.1	3	3 180,2	4	kolová	15.7.2009	15.9.2009	809,9	90,4
3.2	1	315,0	-	-	-	-	-	15,6
3	4	3 495,2	-	-	-	-	809,9	66,9
4.1	1	1 200,4	-	-	-	-	-	53,0
4.2	2	991,2	-	-	-	-	-	89,7
4.3	2	255,3	-	-	-	-	-	100,6
4	5	2 446,9	-	-	-	-	-	67,5
5.1	2	253,1	3	kontinuální	8.9.2008	31.8.2010	80,7	83,6
5.2	1	28,4	2	kontinuální	8.9.2008	31.8.2010	8,1	32,4
5	3	281,5	-	-	-	-	88,8	72,3
ROP SZ	22	13 277,6	-	-	-	-	1 098,5	75,8

Poznámka:

* Výzva je určena pro předkládání dílčích projektů v rámci schválených IPRM (Chomutov, Děčín, Karlovy Vary, Ústí nad Labem).

Zdroj: MSC2007 - 3.9.2009, webové stránky ŘO ROP Severozápad

Realizace ROP

Od počátku realizace operačního programu bylo k datu 3. září 2009 podáno celkem 582 projektových žádostí v hodnotě cca 22,6 mld. Kč, z toho bylo schváleno 102 projektů v hodnotě 5,7 mld. Kč. Celkem tedy dosud uspělo cca 17,5 % žádostí. Ke stejnému datu bylo příjemcům proplaceno na jejich účty 431,1 mil. Kč.

V průběhu měsíce srpna byl zaznamenán nárůst v počtu podaných projektových žádostí (57 nově registrovaných žádostí). Jedná se o žádosti, které byly přijaty ke dni ukončení třetí výzvy na oblast podpory 1.2 „Podpora revitalizace a regenerace středních a malých měst“ (53 žádostí). Mírný

každoměsíční nárůst lze sledovat také v oblasti podpory 1.1 „Podpora rozvojových pólů regionu“, kde jsou přijímány dílčí projekty v rámci schválených IPRM. Absorpční kapacita se z hlediska podaných projektových žádostí jeví jako dostatečná. Objem požadovaných finančních prostředků v předložených projektových žádostech nyní o 1 % převyšuje alokaci na operační program na celé programové období.

Počet schválených projektů se snížil. Jeden projekt v oblasti podpory 4.1 „Budování a rozvoj atraktivit a infrastruktury v ČR“ nebyl dokončen. Nyní přesahuje objem schválených finančních prostředků o více než 100 % alokaci roku 2007, čímž se zvyšuje pravděpodobnost, že pravidlo N+3 bude splněno. Z pohledu alokace na operační program na celé programové období tvoří částka uvedená ve smlouvách cca 25,8 %.

K datu 3. září 2009 bylo příjemcům proplaceno již 431,1 mil. Kč. Finanční prostředky se proplácí příjemcům po každé ukončené etapě a v případě ukončení realizace celého projektu je lhůta pro proplácení finančních prostředků na účet příjemce přibližně 55 pracovních dnů. V porovnání s předchozím měsícem došlo ke změně objemu proplacených finančních prostředků (nyní tvoří cca 15,6 % z alokace na operační program na rok 2007). Navýšení bylo způsobeno proplacením prvních finančních prostředků na účty příjemců v oblasti podpory 4.1 „Budování a rozvoj atraktivit a infrastruktury v ČR“ (9,8 mil. Kč) a 4.2 „Zlepšování kvality a nabídky ubytovacích a stravovacích zařízení“ (52,8 mil. Kč).

Tab. 45 - Údaje o projektech Regionálního operačního programu Severozápad (EU a národní zdroje)

Prioritní osa/Oblast podpory	Podané projektové žádosti		Projektové žádosti vyřazené z administrace			Projektové žádosti ve schvalovacím procesu		Schválené projekty	
	počet	mil. Kč	počet	%	mil. Kč	počet	mil. Kč	počet	mil. Kč
	a	b	c	c/a	d	e	f	g	h
	od počátku období		od počátku období			aktuální stav		od počátku období	
1.1	16	1 138,2	3	18,8	110,3	11	890,1	2	137,8
1.2	134	7 127,0	65	48,5	4 503,2	50	1 183,1	19	1 440,7
1.3	31	3 150,2	12	38,7	1 106,6	7	952,6	12	1 091,0
1	181	11 415,4	80	44,2	5 720,1	68	3 025,8	33	2 669,6
2.1	27	85,9	15	55,6	59,3	9	23,1	3	3,5
2.2	163	3 718,9	139	85,3	3 277,1	9	187,2	15	254,6
2	190	3 804,8	154	81,1	3 336,3	18	210,2	18	258,2
3.1	13	3 080,8	3	23,1	890,2	1	444,9	9	1 745,7
3.2	5	409,1	1	20,0	55,4	3	321,4	1	32,3
3	18	3 489,9	4	22,2	945,6	4	766,2	10	1 778,0
4.1	34	1 541,7	22	64,7	1 005,2	0	0,0	12	536,5
4.2	67	1 777,0	40	59,7	1 067,8	16	449,0	11	260,1
4.3	81	298,3	39	48,1	138,7	31	143,2	11	16,4
4	182	3 617,0	101	55,5	2 211,8	47	592,3	34	812,9
5.1	5	211,8	0	0,0	0,0	0	0,0	5	211,8
5.2	6	28,2	4	66,7	12,8	0	0,0	2	15,4
5	11	240,1	4	36,4	12,8	0	0,0	7	227,3
ROP SZ	582	22 567,1	343	58,9	12 226,6	137	4 594,5	102	5 746,0

Zdroj: MSC2007 - 3.9.2009

Ve sledovaném období byl ukončen příjem projektů v rámci třetí výzvy v oblasti podpory **1.2 „Podpora revitalizace a regenerace středních a malých měst“**. Do této výzvy bylo předloženo 53 projektových žádostí (28 žádostí z Ústeckého kraje a 25 žádostí z Karlovarského kraje). Stejně jako v předchozích výzvách lze registrovat výrazný převis poptávky po dotaci nad alokací na výzvu. V rámci minulých dvou

výzev byly uzavřeny smlouvy s 19 příjemci, kterým může být proplaceno až 1,4 mld. Kč, což je více než pětinašobek alokace roku 2007. Nicméně ze strany příjemců nebyla řídicímu orgánu předložena dosud žádná žádost o platbu, na základě které by následně došlo k proplacení finančních prostředků na účet příjemce.

Ke změně došlo také v oblasti podpory **1.1 „Podpora rozvojových pólů regionu“**. Bylo přijato šest projektových žádostí v hodnotě 49,1 mil. Kč. Nejaktivnější v předkládání projektových žádostí je město Chomutov (oba schválené projekty spadají do IPRM Chomutova). Realizace obou projektů by měla být ukončena do konce roku 2010.

Vyřazené projektové žádosti

Podíl vyřazených projektových žádostí vztahující se k celkovému počtu přijatých žádostí dosahuje 58,9 %, což je v porovnání s ostatními operačními programy vyšší hodnota. V rámci těchto projektových žádostí bylo požadováno zhruba 12 mld. Kč. Nejčastější příčinou vyloučení projektových žádostí je nesplnění kritérií přijatelnosti (cca 76 % z celkového počtu vyřazených žádostí).

Nejvíce projektových žádostí bylo vyloučeno v oblasti podpory **2.2 „Investice pro zlepšení fyzické infrastruktury“**. Ze všech 163 projektových žádostí přijatých v oblasti podpory 2.2 jich bylo vyloučeno 139 (91 žádostí nesplnilo podmínky přijatelnosti), tj. v relativním vyjádření cca 85,3 %.

Příklad realizovaného projektu

V Habartově bylo 13. září 2009 slavnostně otevřeno muzeum věnované historii četnictva a tragickým událostem z roku 1938. Jeho expozice spolu s novým infocentrem a knihovnou sídlí v rekonstruovaném objektu bývalé základní školy. Na její přestavbu a vybavení získal Habartov z ROP Severozápad 10,7 mil. Kč.

Tab. 46 - Údaje o stavu čerpání finančních prostředků Regionálního operačního programu Severozápad (EU a národní zdroje)

Prioritní osa / Oblast podpory	Celková alokace podpory 2007-2013		Alokace podpory 2007		Podané projektové žádosti		Schválené projekty		Předložené žádosti o platbu		Proplacené prostředky příjemcům		Prostředky předložené k certifikaci	
	mil. Kč		mil. Kč	%	mil. Kč	%	mil. Kč	%	mil. Kč	%	mil. Kč	%	mil. Kč	%
	a	b	b/a	c	c/b	d	d/b	e	e/b	f	f/b	g	g/b	
1.1	3 819,0	473,8	12,4	1 138,2	240,2	137,8	29,1	0,0	0,0	0,0	0,0	0,0	0,0	0,0
1.2	2 312,7	286,9	12,4	7 127,0	2 483,8	1 440,7	502,1	0,0	0,0	0,0	0,0	0,0	0,0	0,0
1.3	2 760,0	342,4	12,4	3 150,2	919,9	1 091,0	318,6	0,0	0,0	0,0	0,0	0,0	0,0	0,0
1	8 891,6	1 103,2	12,4	11 415,4	1 034,7	2 669,6	242,0	0,0	0,0	0,0	0,0	0,0	0,0	0,0
2.1	97,3	12,1	12,4	85,9	711,6	3,5	29,4	0,0	0,0	0,0	0,0	0,0	0,0	0,0
2.2	875,3	108,6	12,4	3 718,9	3 424,2	254,6	234,5	0,0	0,0	0,0	0,0	0,0	0,0	0,0
2	972,6	120,7	12,4	3 804,8	3 153,0	258,2	214,0	0,0	0,0	0,0	0,0	0,0	0,0	0,0
3.1	5 193,0	644,3	12,4	3 080,8	478,2	1 745,7	270,9	297,4	46,2	188,9	29,3	222,3	34,5	
3.2	2 382,5	295,6	12,4	409,1	138,4	32,3	10,9	0,0	0,0	0,0	0,0	0,0	0,0	
3	7 575,5	939,9	12,4	3 489,9	371,3	1 778,0	189,2	297,4	31,6	188,9	20,1	222,3	23,6	
4.1	2 666,1	330,8	12,4	1 541,7	466,1	536,5	162,2	10,7	3,2	9,8	3,0	0,0	0,0	
4.2	1 300,4	161,3	12,4	1 777,0	1 101,3	260,1	161,2	62,1	38,5	52,8	32,7	0,0	0,0	
4.3	298,6	37,0	12,4	298,3	805,2	16,4	44,2	2,8	7,7	2,4	6,5	2,8	7,7	
4	4 265,1	529,2	12,4	3 617,0	683,5	812,9	153,6	75,6	14,3	65,0	12,3	2,8	0,5	
5.1	469,8	58,3	12,4	211,8	363,4	211,8	363,4	126,2	216,5	162,4	278,5	30,9	53,1	
5.2	132,5	16,4	12,4	28,2	171,8	15,4	93,8	13,2	80,2	14,8	90,0	3,3	19,9	
5	602,3	74,7	12,4	240,1	321,3	227,3	304,1	139,4	186,5	177,1	237,1	34,2	45,8	
ROP SZ	22 307,1	2 767,7	12,4	22 567,1	815,4	5 746,0	207,6	512,4	18,5	431,1	15,6	259,3	9,4	

Měnový kurz: 1 EUR = 25,420 CZK - měsíční kurz převzatý z MSC2007

Zdroj: MSC2007 - 3.9.2009

REGIONÁLNÍ OPERAČNÍ PROGRAM REGIONU SOUDRŽNOSTI MORAVSKOSLEZSKO

Tento ROP je zaměřen na zvýšení kvality regionálních komunikací, vytváření příznivých podmínek pro pěší a cyklistickou dopravu, zlepšení kvality života obyvatel a atraktivity regionů pro investory a návštěvníky stejně jako na zlepšování podmínek obyvatelstva pro práci i volný čas. Regionální operační program Moravskoslezsko je financován z ERDF.

Z územního hlediska budou intervence ROP MS zaměřeny na celý region soudržnosti Moravskoslezsko. Úlohu řídicího orgánu zastává Regionální rada regionu soudržnosti Moravskoslezsko se sídlem v Ostravě. Podrobnější informace jsou uvedeny na internetových stránkách www.rr-moravskoslezsko.cz.

Tab. 47 - Struktura Regionálního operačního programu Moravskoslezsko

Číslo prioritní osy/oblasti/podoblasti podpory	Název prioritní osy/oblasti/podoblasti podpory	Podíl na celkové alokaci %
1	Regionální infrastruktura a dostupnost	40,3
1.1/1.1.1	Regionální infrastruktura a dostupnost/Výstavba, modernizace a rekonstrukce komunikací II. a III. Třídy	14,5
1.1/1.1.2	Regionální infrastruktura a dostupnost/Bezpečnost na komunikacích, cyklo a pěší doprava	
1.2	Rozvoj a dostupnost letiště Ostrava	12,4
1.3/1.3.1	Rozvoj dopravní obslužnosti/Integrace veřejné dopravy a rozvoj její infrastruktury	10,4
1.3/1.3.2	Rozvoj dopravní obslužnosti/Pořízení dopravních prostředků veřejné dopravy včetně specifického vozového parku	
1.4	Infrastruktura integrovaného záchranného systému a krizového řízení	3,0
2	Podpora prosperity regionu	25,5
2.1/2.1.1	Infrastruktura veřejných služeb/Rozvoj infrastruktury pro vzdělávání	9,8
2.1/2.1.2	Infrastruktura veřejných služeb/Rozvoj infrastruktury sociálních služeb	
2.1/2.1.3	Infrastruktura veřejných služeb/Podpora zajištění efektivnosti a dostupnosti poskytování zdravotnických služeb	
2.1/2.1.4	Infrastruktura veřejných služeb/Podpora rozvoje veřejných informačních služeb poskytovaných knihovnami	
2.2/2.2.1	Rozvoj cestovního ruchu/Výstavba, revitalizace a modernizace turistické infrastruktury, doprovodných služeb a atraktivit cestovního ruchu	8,8
2.2/2.2.2	Rozvoj cestovního ruchu/Rozvoj a zvyšování úrovně ubytovacích zařízení	
2.2/2.2.3	Rozvoj cestovního ruchu/Zvýšení kvality turistických informačních center	
2.2/2.2.4	Rozvoj cestovního ruchu/Organizace a kooperace v cestovním ruchu	
2.3	Podpora využívání brownfields	6,3
2.4	Marketing regionu	0,6
3	Rozvoj měst	23,8
3.1	Rozvojové póly regionu	15,0
3.2	Subregionální centra	8,8
4	Rozvoj venkova	7,0
4.1	Rozvoj venkova	7,0
5	Technická asistence	3,4
5.1	Implementace operačního programu	3,2
5.2	Podpora absorpční kapacity	0,2

Stav vyhlášených výzev

Řídící orgán na všechny dosud vyhlášené výzvy alokoval celkem téměř 11,1 mld. Kč, což z celkové alokace na operační program představuje cca 56,7 %.

Řídící orgán stále neotevřel výzvy pro některé podoblasti podpory: 2.1.3 „Podpora zajištění efektivity a dostupnosti poskytování zdravotnických služeb“, 2.2.3 „Zvýšení kvality turistických informačních center“ a 2.2.4 „Organizace a kooperace v cestovním ruchu“.

Ve sledovaném období došlo k vyhlášení dvou výzev v podoblasti podpory 2.1.1 „Rozvoj infrastruktury pro vzdělávání“. První výzva je zaměřena na modernizaci výuky a druhá na oborová centra. Příjem projektových žádostí u obou výzev bude ukončen 22. října 2009 (viz. tabulka „Přehled vyhlášených výzev ROP Moravskoslezsko“).

Tab. 48 - Přehled vyhlášených výzev Regionálního operačního programu Moravskoslezsko

Prioritní osa/Oblast podpory/podoblast podpory	Uzavřené výzvy		Otevřené výzvy					Podíl alokace na všechny dosud vyhlášené výzvy k alokaci 2007–2013
	Počet dosud uzavřených výzev	Alokace na uzavřené výzvy (EU+SR)	Pořadí vyhlášených výzev	Typ výzvy	Datum zahájení příjmu žádostí	Datum ukončení příjmu žádostí	Alokace na vyhlášené výzvy (EU+SR)	
	počet	mil. Kč	-	-	-	-	mil. Kč	
	a	b	c	d	e	f	g	% (b+g)
1.1/1.1.1	4	1 841,0	-	-	-	-	-	72,0
1.1/1.1.2	2	200,0	3	kolová	7.9.2009	4.12.2009	32,0	
1.2	2	177,0	3	kolová	15.7.2009	8.9.2009	141,0	12,9
1.3/1.3.1	1	670,0	-	-	-	-	-	
1.3/1.3.2	1	260,0	-	-	-	-	-	47,8
1.4	1	640,0	-	-	-	-	-	106,6
1	11	3 788,0	-	-	-	-	173,0	50,2
2.1/2.1.1	2	180,0	3	kolová	7.9.2009	22.10.2009	90,0	
			4	kolová	7.9.2009	22.10.2009	100,0	68,2
2.1/2.1.2	4	348,0	-	-	-	-	-	
2.1/2.1.4	1	600,0	-	-	-	-	-	
2.2/2.2.1	3	650,0	-	-	-	-	-	
2.2/2.2.2	1	300,0	-	-	-	-	-	54,3
2.3	1	300,0	-	-	-	-	-	24,2
2.4	1	60,0	-	-	-	-	-	50,6
2	13	2 438,0	-	-	-	-	190,0	52,1
3.1*	2	2 963,9	2	kontinuální	1.10.2008	31.12.2009	-	100,0
3.2	2	600,0	-	-	-	-	-	34,5
3	5	3 563,9	-	-	-	-	-	75,8
4.1	3	750,0	-	-	-	-	-	54,1
4	3	750,0	-	-	-	-	-	54,1
5.1	3	291,0	-	-	-	-	-	45,5
5.2	2	3,4	-	-	-	-	-	11,0
5	5	294,4	-	-	-	-	-	47,6
ROP MS	37	10 834,3	-	-	-	-	363,0	56,7

Poznámka:

* Řídící orgán vyhlásil první výzvu v oblasti podpory 3.1 na předkládání IPRM. V pořadí druhá výzva je určena pro předkládání dílčích projektů v rámci schválených IPRM. Řídící orgán vyhlásil také 3. výzvu na oblast podpory 3.1, která je určena pro předložení druhého IPRM statutárního města Ostravy.

Zdroj: MSC2007 – 3.9.2009, webové stránky ŘO ROP Moravskoslezsko

Řídící orgán v souvislosti s povodněmi, které zasáhly také Moravskoslezský kraj, vyhlásil speciální výzvu pro obce Jeseník nad Odrou, Kunín a Živořice u Nového Jičína (podoblast podpory 1.1.2, alokace 32 mil. Kč). Žadatelé mohou použít dotaci ze strukturálních fondů na výstavbu a rekonstrukci místních komunikací u tzv. Domů velké vody a náhradních domků pro lidi bez obydlí. Podpořena bude rovněž výstavba navazující infrastruktury, tedy chodníků, dešťové kanalizace nebo veřejného osvětlení, které souvisí s těmito komunikacemi. Těmto žadatelům bude nabídnut také zjednodušený postup předkládání projektových žádostí z důvodu urychlení administrace a rychlejšího proplacení finančních prostředků.

Přehled plánovaných výzev

Dle harmonogramu plánovaných výzev bude v tomto roce vyhlášena výzva na oblast podpory **3.2 „Subregionální centra“** (zaměření: občanská vybavenost a veřejná prostranství, 29. září 2009, indikativní alokace: 400 mil. Kč), ke konci roku 2009 pak výzvy v podoblastech podpory **2.2.2 „Rozvoj a zvyšování úrovně ubytovacích zařízení“**, **2.1.2 „Rozvoj infrastruktury sociálních služeb“** a **1.1.2 „Bezpečnost na komunikacích, cyklo a pěší doprava“**.

Realizace ROP

Od počátku realizace operačního programu bylo k datu 3. září 2009 podáno celkem 709 projektových žádostí v hodnotě cca 15 mld. Kč, z toho bylo schváleno 149 projektů v hodnotě 3,4 mld. Kč. Celkem tedy dosud uspělo cca 21 % žádostí. Ke stejnému datu bylo příjemcům proplaceno na jejich účty 1 058,9 mil. Kč.

Počet podaných projektových žádostí se v meziměsíčním srovnání nepatrně zvýšil (tj. jedna nová žádost zaregistrována v oblasti podpory 3.1 „Rozvojové póly regionu“). Celkový objem finančních prostředků v podaných projektových žádostech tvoří cca 70,3 % z alokace na operační program na celé programové období.

Počet schválených projektů se ve srovnání s předchozím měsícem také zvýšil. Řídící orgán podepsal s příjemci 17 smluv o poskytnutí dotace. Objem zazávazkovaných finančních prostředků v uzavřených smlouvách nyní o 29 % převyšuje alokaci na operační program na rok 2007.

Z celkové schválené částky bylo příjemcům proplaceno cca 1 058,9 mil. Kč, tj. cca 40 % z alokace roku 2007. V porovnání s předchozím měsícem se množství proplacených finančních prostředků zvýšilo.

Ve sledovaném období došlo ke změně v oblasti podpory **4.1 „Rozvoj venkova“**, kde byly podepsány další smlouvy o poskytnutí dotace (tři nově podepsané smlouvy). V této oblasti podpory bylo příjemcům proplaceno 103,1 mil. Kč (cca 55,4 % z alokace na oblast podpory 4.1 na rok 2007), což je o 14 mil. Kč více než v minulém měsíci.

Změny nastaly také v případě schválených projektů u oblasti podpory **2.1 „Infrastruktura veřejných služeb“** (šest nově podepsaných smluv v hodnotě 40,8 mil. Kč). V této oblasti příjemci nepředložili řídicímu orgánu dosud žádnou žádost o platbu, a proto jsou proplacené prostředky příjemcům zatím nulové.

Další pokrok lze sledovat v oblasti podpory **3.2 „Subregionální centra“**, kde bylo schváleno dalších pět projektů v hodnotě 82,7 mil. Kč (částka o cca 64 % převyšuje alokaci na oblast podpory 3.2 na rok 2007).

Z této schválené částky bylo příjemcům proplaceno na jejich účty cca 23,6 mil. Kč (cca 10 % z alokace na rok 2007).

Tab. 49 - Údaje o projektech ROP Moravskoslezsko (EU a národní zdroje)

Prioritní osa/Oblast podpory	Podané projektové žádosti		Projektové žádosti vyřazené z administrace			Projektové žádosti ve schvalovacím procesu		Schválené projekty	
	počet	mil. Kč	počet	%	mil. Kč	počet	mil. Kč	počet	mil. Kč
	a	b	c	c/a	d	e	f	g	h
	od počátku období		od počátku období			aktuální stav		od počátku období	
1.1	39	2 040,8	20	51,3	309,4	8	771,3	11	960,1
1.2	2	187,4	0	0,0	0,0	0	0,0	2	187,4
1.3	3	1 268,3	0	0,0	0,0	3	1 268,3	0	0,0
1.4	2	690,1	0	0,0	0,0	0	0,0	2	690,1
1	46	4 186,6	20	43,5	309,4	11	2 039,6	15	1 837,6
2.1	71	1 831,4	20	28,2	302,6	42	1 425,2	9	103,6
2.2	122	2 380,5	86	70,5	1 604,5	26	540,1	10	235,9
2.3	13	269,7	3	23,1	128,2	10	141,4	0	0,0
2.4	2	90,2	0	0,0	0,0	0	0,0	2	90,2
2	208	4 571,7	109	52,4	2 035,3	78	2 106,8	21	429,6
3.1	6	376,4	0	0,0	0,0	6	376,4	0	0,0
3.2	83	1 424,4	34	41,0	822,4	15	218,0	34	384,0
3	89	1 800,8	34	38,2	822,4	21	594,5	34	384,0
4.1	357	4 200,2	88	24,6	1 127,5	199	2 589,7	70	483,0
4	357	4 200,2	88	24,6	1 127,5	199	2 589,7	70	483,0
5.1	4	297,2	0	0,0	0,0	0	0,0	4	297,2
5.2	5	1,2	0	0,0	0,0	0	0,0	5	1,2
5	9	298,4	0	0,0	0,0	0	0,0	9	298,4
ROP MS	709	15 057,7	251	35,4	4 294,6	309	7 330,5	149	3 432,7

Zdroj: MSC2007 - 3.9.2009

Vyřazené projektové žádosti

Ke dni 3. září 2009 bylo z celkového počtu podaných projektových žádostí vyřazeno 35 % (více než polovina projektových žádostí byla vyřazena z důvodu nesplnění minimální bodové hranice), což je v porovnání s ostatními operačními programy relativně nízká hodnota. V rámci těchto projektových žádostí byly požadovány cca 4 mld. Kč.

Nejvíce projektových žádostí bylo vyloučeno v oblasti podpory **2.2 „Rozvoj cestovního ruchu“** (cca 70,5 %). Ze 122 přijatých projektových žádostí v oblasti podpory 2.2 jich bylo vyloučeno 86.

Důležité události

Dne 29. října 2009 se bude konat třetí ročník konference „Evropské příležitosti regionu“. Letošní ročník bude zaměřen na možnosti strukturální pomoci z fondů EU, čerpání dotací z ROP Moravskoslezsko, evropskou regionální politiku a na nová témata týkající se jednotlivých skupin příjemců, tj. obce, NNO a podnikatelské subjekty. Zájemci se mohou nyní registrovat na stránkách: www.konference.dobra-rada.cz.

Příklad realizovaného projektu

V Kopřivnici vzniká nové skautské centrum VANAIVAN. Bude jím nově postavená a plně zařízená budova, která se stane domovem pro skauty a skautky kopřivnického střediska Junák. Objekt zahrnuje komplex kluboven, školících místností a sociálních zařízení a poslouží také k rozvoji volnočasových a vzdělávacích aktivit neziskových organizací v regionu. Kromě skautů zde tedy naleznou útočiště například i rodiče s malými dětmi nebo handicapované děti. Projekt by mohl získat dotaci z ROP Moravskoslezsko ve výši 18,7 mil. Kč.

Tab. 50 - Údaje o stavu čerpání finančních prostředků Regionálního operačního programu Moravskoslezsko (EU a národní zdroje)

Prioritní osa / Oblast podpory	Celková alokace podpory 2007-2013		Alokace podpory 2007		Podané projektové žádosti		Schválené projekty		Předložené žádosti o platbu		Proplacené prostředky příjemcům		Prostředky předložené k certifikaci	
	mil. Kč	mil. Kč	%	mil. Kč	%	mil. Kč	%	mil. Kč	%	mil. Kč	%	mil. Kč	%	
	a	b	b/a	c	c/b	d	d/b	e	e/b	f	f/b	g	g/b	
1.1	3 114,7	386,4	12,4	2 040,8	528,1	960,1	248,4	736,0	190,5	676,3	175,0	732,2	189,5	
1.2	2 656,1	329,6	12,4	187,4	56,9	187,4	56,9	0,0	0,0	0,0	0,0	0,0	0,0	
1.3	2 232,2	277,0	12,4	1 268,3	458,0	0,0	0,0	0,0	0,0	0,0	0,0	0,0	0,0	
1.4	648,9	80,5	12,4	690,1	857,2	690,1	857,2	0,0	0,0	0,0	0,0	0,0	0,0	
1	8 651,8	1 073,5	12,4	4 186,6	390,0	1 837,6	171,2	736,0	68,6	676,3	63,0	732,2	68,2	
2.1	2 090,2	259,3	12,4	1 831,4	706,2	103,6	39,9	0,0	0,0	0,0	0,0	0,0	0,0	
2.2	1 891,2	234,7	12,4	2 380,5	1 014,5	235,9	100,5	0,7	0,3	2,4	1,0	2,1	0,9	
2.3	1 340,8	166,4	12,4	269,7	162,1	0,0	0,0	0,0	0,0	0,0	0,0	0,0	0,0	
2.4	128,1	15,9	12,4	90,2	567,6	90,2	567,6	15,3	96,0	17,9	112,8	11,5	72,2	
2	5 450,2	676,2	12,4	4 571,7	676,1	429,6	63,5	16,0	2,4	20,3	3,0	13,5	2,0	
3.1	3 204,3	397,6	12,4	376,4	94,7	0,0	0,0	0,0	0,0	0,0	0,0	0,0	0,0	
3.2	1 881,9	233,5	12,4	1 424,4	610,0	384,0	164,4	25,8	11,1	23,6	10,1	16,7	7,2	
3	5 086,2	631,1	12,4	1 800,8	285,4	384,0	60,8	25,8	4,1	23,6	3,7	16,7	2,7	
4.1	1 499,1	186,0	12,4	4 200,2	2 258,2	483,0	259,7	87,0	46,8	103,1	55,4	99,2	53,3	
4	1 499,1	186,0	12,4	4 200,2	2 258,2	483,0	259,7	87,0	46,8	103,1	55,4	99,2	53,3	
5.1	691,7	85,8	12,4	297,2	346,3	297,2	346,3	247,1	288,0	235,3	274,2	0,0	0,0	
5.2	36,4	4,5	12,4	1,2	27,1	1,2	27,1	0,0	0,0	0,3	5,6	0,3	6,6	
5	728,1	90,3	12,4	298,4	330,4	298,4	330,4	247,1	273,6	235,6	260,7	0,3	0,3	
ROP MS	21 415,4	2 657,1	12,4	15 057,7	566,7	3 432,7	129,2	1 111,9	41,8	1 058,9	39,9	861,9	32,4	

Měnový kurz: 1 EUR = 25,420 CZK - měsíční kurz převzatý z MSC2007

Zdroj: MSC2007 - 3.9.2009

REGIONÁLNÍ OPERAČNÍ PROGRAM REGIONU SOUDRŽNOSTI JIHOVÝCHOD

Intervence tohoto ROP se zaměří na řešení problému regionu v oblastech podpory regionální a místní dopravní infrastruktury, rozvoje nemotorové dopravy a veřejné linkové dopravy, služeb cestovního ruchu, dalšího rozvoje městského a venkovského prostředí. ROP Jihovýchod je financován z ERDF.

Z územního hlediska budou intervence ROP JV zaměřeny na celý region soudržnosti Jihovýchod, tedy na kraj Vysočina a na Jihomoravský kraj.

Úlohu Řídícího orgánu zastává Regionální rada regionu soudržnosti Jihovýchod se sídlem v Brně. Podrobnější informace jsou uvedeny na internetových stránkách www.jihovýchod.cz.

Tab. 51 - Struktura Regionálního operačního programu Jihovýchod

Číslo prioritní osy/oblasti podpory	Název prioritní osy/oblasti podpory	Podíl na celkové alokaci %
1	Dostupnost dopravy	49,1
1.1	Rozvoj dopravní infrastruktury v regionu	36,3
1.2	Rozvoj dopravní obslužnosti a veřejné dopravy	4,9
1.3	Obnova vozového parku drážních vozidel hromadné přepravy osob	5,3
1.4	Rozvoj infrastruktury pro nemotorovou dopravu	2,6
2	Rozvoj udržitelného cestovního ruchu	19,1
2.1	Rozvoj infrastruktury pro cestovní ruch	16,2
2.2	Rozvoj služeb v cestovním ruchu	2,9
3	Udržitelný rozvoj měst a venkovských obcí	28,6
3.1	Rozvoj urbanizačních center	11,6
3.2	Rozvoj regionálních středisek	7,1
3.3	Rozvoj a stabilizace venkovských sídel	5,4
3.4	Veřejné služby regionálního významu	4,5
4	Technická pomoc	3,4
4.1	Aktivity spojené s realizací a řízením ROP JV	1,7
4.2	Podpora absorpční kapacity	1,7

Stav vyhlášených výzev

Řídící orgán na všechny dosud vyhlášené výzvy alokoval celkem téměř 16,7 mld. Kč, což z celkové alokace na operační program představuje cca 85,6 %.

Řídící orgán vyhlásil výzvy již na všechny oblasti podpory. V současné době je pro žadatele otevřeno celkem deset výzev (viz. tabulka „Přehled vyhlášených výzev ROP Jihovýchod“).

Přehled plánovaných výzev

Dle harmonogramu plánovaných výzev bude v tomto roce (2. čtvrtletí 2009) otevřena výzva na oblast podpory **1.3 „Obnova vozového parku drážních vozidel hromadné přepravy osob“** (pouze železniční vozidla, indikativní alokace – 240 mil. Kč), pro oblast podpory **2.1 „Rozvoj infrastruktury pro cestovní ruch“** (strategické projekty), **3.2 „Rozvoj regionálních středisek“** a **3.3 „Rozvoj a stabilizace venkovských sídel“** (výzvy zaměřené na broadbandové aktivity). Další výzvy budou vyhlášovány

dle harmonogramu výzev na roky 2010-2011, který je také k dispozici na internetových stránkách řídicího orgánu.

Tab. 52 - Přehled vyhlášených výzev Regionálního operačního programu Jihovýchod

Prioritní osa/Oblast podpory	Uzavřené výzvy		Otevřené výzvy					Podíl alokace na všechny dosud vyhlášené výzvy k alokaci 2007–2013
	Počet dosud uzavřených výzev	Alokace na uzavřené výzvy (EU+SR)	Pořadí vyhlášených výzev	Typ výzvy	Datum zahájení příjmu žádostí	Datum ukončení příjmu žádostí	Alokace na vyhlášené výzvy (EU+SR)	% (b+g)
	počet a	mil. Kč b	- c	- d	- e	- f	mil. Kč g	
1.1	1	1 949,6	2	kontinuální	5.5.2008	31.12.2013	196,0	104,9
			3	kontinuální	3.7.2008	31.12.2013	5 262,7	
1.2	3	724,0	4	kolová	29.6.2009	30.9.2009	200,0	96,0
1.3	1	712,0	-	-	-	-	-	69,5
1.4	3	463,0	4	kolová	1.7.2009	30.10.2009	230,0	139,5
1	8	3 848,6	-	-	-	-	5 888,7	102,0
2.1	2	1 328,0	3	kolová	1.6.2009	30.11.2009	420,0	55,5
2.2	2	267,0	3	kolová	1.6.2009	30.9.2009	110,0	67,9
2	4	1 595,0	-	-	-	-	530,0	57,4
3.1	1*	-	2	kontinuální	5.5.2008	31.12.2013	1 200,0	53,2
3.2	2	1 150,0	-	-	-	-	-	83,2
3.3	2	715,0	-	-	-	-	-	67,8
3.4	1	750,0	2	kontinuální	5.5.2008	31.12.2013	312,0	120,4
3	6	2 615,0	-	-	-	-	1 512,0	74,0
4.1	1	91,4	2	kontinuální	5.12.2008	31.12.2013	370,0	92,9
4.2	1	91,4	2	kontinuální	5.12.2008	31.12.2013	130,0	133,7
4	2	182,8	-	-	-	-	500,0	103,1
ROP JV	20	8 241,4	-	-	-	-	8 430,7	85,6

Poznámka:

* První výzva na oblast podpory 3.1 byla pouze informativní a měla sloužit pro předkládání IPRM vymezenými městy. Na základě předložených IPRM byla vyhlášena druhá výzva se stanovenou alokací.

Zdroj: MSC2007 – 3.9.2009, webové stránky ŘO ROP Jihovýchod

Realizace ROP

Od počátku realizace operačního programu bylo k datu 3. září 2009 podáno 924 projektových žádostí v hodnotě 20,7 mld. Kč a byly uzavřeny smlouvy s 363 příjemci, kteří mohou získat dotaci až ve výši 8,2 mld. Kč. Z celkového počtu podaných projektových žádostí tak uspělo téměř 39,3 %. Ke stejnému datu bylo na účty příjemcům proplaceno cca 1 465,4 mil. Kč.

Ve srovnání s předchozím měsícem došlo k nárůstu celkového počtu podaných projektových žádostí (z 895 na 924 žádostí). Absorpční kapacita v rámci regionu Jihovýchod se z hlediska podaných projektových žádostí jeví jako dostatečná. Objem finančních prostředků v přijatých projektových žádostech tvoří cca 100,1 % z alokace na operační program na celé programové období.

Stejně jako v případě podaných projektových žádostí vzrostl také počet uzavřených smluv o poskytnutí dotace, tj. počet schválených projektů se zvýšil z 357 na 363. Objem zázavazkovaných finančních prostředků v uzavřených smlouvách převyšuje několikanásobně alokaci roku 2007, což je první krok k tomu, aby bylo

splněno pravidlo N+3. Porovnáním objemu zazávazkovaných finančních prostředků a alokace na operační program na celé programové období je získán podíl 38,8 %.

Z celkové schválené částky bylo příjemcům proplaceno cca 1 465,4 mil. Kč, tj. cca 56,1 % z alokace na operačních program na rok 2007. Finanční prostředky se proplácí příjemcům po každé ukončené etapě (dodržení tří měsíčního intervalu od poslední žádosti a předložení faktur za nejméně 10 % způsobilých výdajů projektu) a v případě ukončení realizace projektů je lhůta pro proplácení finančních prostředků na účet příjemce přibližně 30 kalendářních dnů. V porovnání s předchozím měsícem opět došlo ke značnému navýšení proplacených finančních prostředků o více než 111 mil. Kč.

V oblasti podpory **1.1 „Rozvoj dopravní infrastruktury v regionu“** probíhá kontinuální výzva. V průběhu měsíce srpna bylo podáno sedm nových projektových žádostí a byly schváleny další tři projekty. Objem zazávazkovaných finančních prostředků v této oblasti podpory tvoří cca 33 % z alokace na oblast podpory 1.1 na celé programové období. V této oblasti podpory bylo také proplaceno nejvíce finančních prostředků v porovnání s ostatními oblastmi podpory, a to cca 842,7 mil. Kč (cca 88,9 % z alokace na oblast podpory 1.1 na rok 2007).

Tab. 53 - Údaje o projektech Regionálního operačního programu Jihovýchod (EU a národní zdroje)

Prioritní osa/Oblast podpory	Podané projektové žádosti		Projektové žádosti vyřazené z administrace			Projektové žádosti ve schvalovacím procesu		Schválené projekty	
	počet	mil. Kč	počet	%	mil. Kč	počet	mil. Kč	počet	mil. Kč
	a	b	c	c/a	d	e	f	g	h
	od počátku období		od počátku období			aktuální stav		od počátku období	
1.1	68	4 168,4	4	5,9	143,9	20	1 505,3	44	2 519,2
1.2	26	557,6	1	3,8	39,6	17	383,3	8	134,7
1.3	2	767,7	0	0,0	0,0	0	0,0	2	767,7
1.4	28	427,4	8	28,6	195,2	1	17,7	19	214,4
1	124	5 921,1	13	10,5	378,7	38	1 906,3	73	3 636,1
2.1	195	2 807,7	115	59,0	1 824,6	5	261,0	75	722,0
2.2	111	264,9	65	58,6	150,8	2	6,6	44	107,5
2	306	3 072,6	180	58,8	1 975,5	7	267,6	119	829,5
3.1	20	769,7	3	15,0	114,4	12	462,8	5	192,5
3.2	125	4 670,1	64	51,2	3 061,9	2	185,2	59	1 423,0
3.3	315	4 511,5	238	75,6	3 940,2	0	0,0	77	571,3
3.4	25	1 052,5	2	8,0	64,9	1	64,3	22	923,3
3	485	11 003,8	307	63,3	7 181,3	15	712,3	163	3 110,2
4.1	4	436,9	0	0,0	0,0	0	0,0	4	436,9
4.2	5	228,9	1	20,0	74,2	0	0,0	4	154,7
4	9	665,8	1	11,1	74,2	0	0,0	8	591,5
ROP JV	924	20 663,3	501	54,2	9 609,8	60	2 886,2	363	8 167,3

Zdroj: MSC2007 - 3.9.2009

Další nárůst v počtu zaregistrovaných projektových žádostí lze sledovat v oblasti podpory **1.2 „Rozvoj dopravní obslužnosti a veřejné dopravy“** (sedm nových zaregistrovaných žádostí). V této oblasti byly uzavřeny smlouvy s osmi příjemci, kteří mohou získat dotaci až ve výši 134,7 mil. Kč (částka o 4 % převyšuje alokaci na oblast podpory 1.2 na rok 2007).

Z hlediska podílu proplacených finančních prostředků k alokaci roku 2007 vede oblast podpory **1.3 „Obnova vozového parku drážních vozidel hromadné přepravy osob“**. Schválená dotace převyšuje o cca 51 % alokaci na oblast podpory 1.3 na rok 2007.

Nejvyšší podíl objemu schválených finančních prostředků k alokaci roku 2007 lze sledovat v oblasti podpory **3.4 „Veřejné služby regionálního významu“** (více než sedminásobně převyšuje alokaci 2007). V této oblasti podpory běží kontinuální výzva. Celkem bylo schváleno 22 projektů v hodnotě cca 923,3 mil. Kč (cca 96,8 % z alokace na oblast podpory 3.4 na celé programové období).

Vyřazené projektové žádosti

Od počátku realizace ROP Jihovýchod došlo k vyřazení 501 projektových žádostí (tzn. oproti minulému měsíci došlo k nárůstu počtu vyřazených žádostí o dvě žádosti) a podíl vyřazených žádostí je cca 54 %. Tyto projektové žádosti nárokovaly cca 9,6 mld. Kč. Nejčastějším důvodem pro jejich vyloučení bylo nedosažení minimální bodové hranice při věcném hodnocení projektů (více než 60 % z celkového počtu vyřazených projektových žádostí). Nejvíce projektových žádostí bylo vyloučeno v oblasti podpory **3.3 „Rozvoj a stabilizace venkovských sídel“** (cca 75,6 %).

Příklad realizovaného projektu

Dne 17. července 2009 byla otevřena zrekonstruovaná silnice II/393 v Oslavanech v délce 1,085 km. Tento projekt získal dotaci z ROP Jihovýchod ve výši přesahující 40 mil. Kč. Projekt přispěl k plynulému vedení veškerého provozu na této komunikaci, odstranění negativních vlivů silniční dopravy na bezpečnost dopravy a ke zlepšení podmínek pro hospodářský rozvoj regionu.

Tab. 54 - Údaje o stavu čerpání finančních prostředků Regionálního operačního programu Jihovýchod (EU a národní zdroje)

Prioritní osa / Oblast podpory	Celková alokace podpory 2007-2013		Alokace podpory 2007		Podané projektové žádosti		Schválené projekty		Předložené žádosti o platbu		Proplacené prostředky příjemcům		Prostředky předložené k certifikaci	
	mil. Kč		mil. Kč		mil. Kč		mil. Kč		mil. Kč		mil. Kč		mil. Kč	
	a	b	b/a	c	c/b	d	d/b	e	e/b	f	f/b	g	g/b	
1.1	7 636,8	947,5	12,4	4 168,4	439,9	2 519,2	265,9	945,7	99,8	842,7	88,9	589,9	62,3	
1.2	1 041,0	129,2	12,4	557,6	431,7	134,7	104,3	14,4	11,2	13,3	10,3	15,6	12,1	
1.3	1 107,8	137,5	12,4	767,7	558,5	767,7	558,5	227,0	165,1	208,6	151,7	0,0	0,0	
1.4	537,2	66,7	12,4	427,4	641,2	214,4	321,7	15,7	23,5	14,4	21,6	7,1	10,6	
1	10 322,9	1 280,8	12,4	5 921,1	462,3	3 636,1	283,9	1 202,8	93,9	1 079,0	84,2	612,6	47,8	
2.1	3 402,3	422,1	12,4	2 807,7	665,1	722,0	171,0	107,4	25,4	96,8	22,9	58,8	13,9	
2.2	600,4	74,5	12,4	264,9	355,6	107,5	144,3	17,0	22,8	6,5	8,7	2,9	3,9	
2	4 002,7	496,6	12,4	3 072,6	618,7	829,5	167,0	124,4	25,1	103,3	20,8	61,7	12,4	
3.1	2 437,7	302,4	12,4	769,7	254,5	192,5	63,7	5,5	1,8	5,0	1,7	0,0	0,0	
3.2	1 493,4	185,3	12,4	4 670,1	2 520,3	1 423,0	768,0	139,0	75,0	126,0	68,0	92,3	49,8	
3.3	1 140,4	141,5	12,4	4 511,5	3 188,6	571,3	403,8	93,6	66,2	78,8	55,7	40,3	28,5	
3.4	953,7	118,3	12,4	1 052,5	889,4	923,3	780,3	28,4	24,0	35,3	29,8	7,0	5,9	
3	6 025,2	747,6	12,4	11 003,8	1 472,0	3 110,2	416,0	266,5	35,7	245,1	32,8	139,7	18,7	
4.1	537,2	44,4	8,3	436,9	983,1	436,9	983,1	129,6	291,7	31,2	70,2	0,0	0,0	
4.2	179,1	44,4	24,8	228,9	515,1	154,7	348,1	13,7	30,9	6,8	15,3	0,0	0,0	
4	716,3	88,9	12,4	665,8	749,1	591,5	665,6	143,3	161,3	38,0	42,7	0,0	0,0	
ROP JV	21 067,1	2 613,9	12,4	20 663,3	790,5	8 167,3	312,5	1 737,1	66,5	1 465,4	56,1	813,9	31,1	

Měnový kurz: 1 EUR = 25,420 CZK - měsíční kurz převzatý z MSC2007

Zdroj: MSC2007 - 3.9.2009

REGIONÁLNÍ OPERAČNÍ PROGRAM REGIONU SOUDRŽNOSTI STŘEDNÍ MORAVA

Tento ROP podporuje zajištění efektivní, flexibilní a bezpečné dopravní infrastruktury, zlepšení kvality života v regionu, zajištění kvalitních a dostupných sociálních služeb a zlepšení atraktivnosti regionu z hlediska cestovního ruchu. Regionální operační program Střední Morava je financován z ERDF.

Z územního hlediska budou intervence ROP SM zaměřeny na celý region soudržnosti Střední Morava, tedy na Olomoucký a Zlínský kraj.

Úlohu Řídícího orgánu zastává Regionální rada regionu soudržnosti Střední Morava se sídlem v Olomouci. Podrobnější informace jsou uvedeny na internetových stránkách www.rr-strednimorava.cz.

Tab. 55 - Struktura Regionálního operačního programu Střední Morava

Číslo prioritní osy/oblasti/podoblasti podpory	Název prioritní osy/oblasti/podoblasti podpory	Podíl na celkové alokaci %
1	Doprava	38,8
1.1/1.1.1	Doprava/Silnice II. a III. Třídy	21,8
1.1/1.1.2	Doprava/Letiště	
1.2/1.2.1	Veřejná doprava/Rozvoj integrovaného dopravního systému, přestupní terminály a zastávky	13,9
1.2/1.2.2	Veřejná doprava/Obnova vozidel železnic	
1.2/1.2.3	Veřejná doprava/Obnova drážních vozidel – trolejbusy a tramvaje	
1.2/1.2.4	Veřejná doprava/Obnova vozidel v systému veřejné dopravy	
1.3	Bezmotorová doprava	3,1
2	Integrovaný rozvoj a obnova regionu	39,4
2.1	Rozvoj regionálních center	5,5
2.2/2.2.1	Rozvoj měst/ Fyzická revitalizace území	16,9
2.2/2.2.2	Rozvoj měst/Infrastruktura pro rozvoj sociálních služeb	
2.2/2.2.3	Rozvoj měst/Infrastruktura pro rozvoj vzdělávání	
2.2/2.2.4	Rozvoj měst/Infrastruktura pro rozvoj zdravotnictví	
2.2/2.2.5	Rozvoj měst/Infrastruktura pro rozvoj volnočasových aktivit	
2.2/2.2.6	Rozvoj měst/Rozvoj krizové infrastruktury	
2.2/2.2.7	Rozvoj měst/Úpravy infrastruktury s ohledem na integraci marginalizovaných skupin společnosti	
2.2/2.2.8	Rozvoj měst/Rozvoj finančních nástrojů a pilotní projekty	
2.3/2.3.1	Rozvoj venkova/Fyzická revitalizace území	14,6
2.3/2.3.2	Rozvoj venkova/Sociální infrastruktura	
2.4	Podpora podnikání	2,4
3	Cestovní ruch	18,6
3.1	Integrovaný rozvoj cestovního ruchu	4,1
3.2	Veřejná infrastruktura a služby	4,1
3.3/3.3.1	Podnikatelská infrastruktura a služby/ Podnikatelská infrastruktura a služby na území definovaném oblastí podpory 3.1	9,3
3.3/3.3.2	Podnikatelská infrastruktura a služby/ Podnikatelská infrastruktura a služby na území definovaném oblastí podpory 3.2	
3.3/3.3.3	Podnikatelská infrastruktura a služby/ Aquaparky, golfová hřiště, kongresová centra a výstaviště	
3.4	Propagace a řízení	1,1
4	Technická pomoc	3,3
4.1	Podpora řídicích, implementačních a kontrolních úkolů řídicího orgánu	2,2
4.2	Podpora zvyšování absorpční kapacity regionu	1,1

Stav vyhlášených výzev

Řídící orgán na všechny dosud vyhlášené výzvy alokoval celkem cca 7,4 mld. Kč, což z celkové alokace na operační program představuje cca 44,1 %.

Tab. 56 - Přehled vyhlášených výzev Regionálního operačního programu Střední Morava

Prioritní osa/Oblast podpory/podoblast podpory	Uzavřené výzvy		Otevřené výzvy					Podíl alokace na všechny dosud vyhlášené výzvy k alokaci 2007–2013
	Počet dosud uzavřených výzev	Alokace na uzavřené výzvy (EU+SR)	Pořadí vyhlášených výzev	Typ výzvy	Datum zahájení příjmu žádostí	Datum ukončení příjmu žádostí	Alokace na vyhlášené výzvy (EU+SR)	%
	počet	mil. Kč	-	-	-	-	mil. Kč	
	a	b	c	d	e	f	g	
1.1	1	1 684,2	-	-	-	-	-	60,2
1.1, 1.1.1	1	700,0	-	-	-	-	-	
1.2, 1.2.1	1	350,0	-	-	-	-	-	
1.3	1	140,0	-	-	-	-	-	24,8
1	4	2 874,2	-	-	-	-	-	40,7
2.1	3	770,2	4*	kolová	7.7.2009	4.9.2009	-	75,0
2.2, 2.2.1	1	180,0	-	-	-	-	-	26,7
2.2, 2.2.2	1	140,0	-	-	-	-	-	
2.2, 2.2.3	1	250,0	-	-	-	-	-	
2.2, 2.2.4	1	100,0	-	-	-	-	-	
2.2, 2.2.5	1	150,0	-	-	-	-	-	
2.3, 2.3.1	1	140,0	-	-	-	-	-	14,7
2.3, 2.3.2	1	250,0	-	-	-	-	-	
2.4	1	100,0	-	-	-	-	-	23,3
2	11	2 080,2	-	-	-	-	-	28,8
3.1	8	650,0	9	kolová	7.7.2009	4.9.2009	10,0	89,2
3.2	1	150,0	-	-	-	-	-	20,3
3.3, 3.3.2	1	130,0	-	-	-	-	-	49,3
3.3	1	130,0	-	-	-	-	-	
3.3, 3.3.1	5	570,0	-	-	-	-	-	
3.4	2	110,0	-	-	-	-	-	54,5
3	18	1 740,0	-	-	-	-	10,0	52,0
4.1	-	-	1	kontinuální	6.9.2007	30.6.2015	486,7	112,0
4.2	1	30,0	2	kontinuální	17.12.2007	30.6.2015	181,0	98,6
4	1	30,0	-	-	-	-	667,7	119,6
ROP SM	34	6 724,4	-	-	-	-	677,7	44,1

Poznámka:

* Tyto výzvy je určena pro předkládání dílčích projektů v rámci schválených IPRM (Olomouc a Zlín). V rámci oblasti podpory 2.1 a této výzvy je pro město Olomouc stanovena alokace ve výši 63,4 mil. Kč a pro město Zlín 476 mil. Kč.

Zdroj: MSC2007 – 3.9.2009, webové stránky ŘO ROP Střední Morava

Řídící orgán dosud nevyhlásil výzvu na podoblasti podpory 1.1.2 „Letiště“, 1.2.2 „Obnova vozidel železnic“, 1.2.3 „Obnova drážních vozidel – trolejbusy a tramvaje“, 1.2.4 „Obnova vozidel v systému veřejné dopravy“, 2.2.6 „Rozvoj krizové infrastruktury“, 2.2.7 „Úpravy infrastruktury s ohledem na integraci marginalizovaných skupin společnosti“. Výzvy v těchto podoblastech podpory jsou plánovány až na rok 2010.

V současné době jsou otevřeny dvě výzvy na tématické oblasti podpory 2.1 a 3.1 (viz. tabulka „Přehled vyhlášených výzev ROP Střední Morava“), které budou ukončeny na začátku září 2009.

Přehled plánovaných výzev

Řídící orgán na svých internetových stránkách vyvěsil harmonogram výzev na období 2009 – 2010. Převážná většina výzev bude otevřena do konce září 2009 (jde např. o podoblasti podpory 1.3, 2.2.2, 2.2.5, oblasti podpory 3.1, 3.3).

Realizace ROP

Od počátku realizace operačního programu bylo k datu 3. září 2009 podáno 662 projektových žádostí v hodnotě 12,9 mld. Kč a byly uzavřeny smlouvy s 386 příjemci, kteří mohou získat dotaci až ve výši cca 7 mld. Kč. Dosud tedy uspělo 58,3 % žádostí. Ke stejnému datu bylo příjemcům na jejich účty proplaceno cca 1,3 mld. Kč.

V meziměsíčním srovnání nebyla zaznamenána žádná změna v počtu podaných projektových žádostí. Objem finančních prostředků v přijatých projektových žádostech tvoří cca 65,7 % z alokace na operační program na celé programové období.

Tab. 57 - Údaje o projektech ROP Střední Morava (EU a národní zdroje)

Prioritní osa/Oblast podpory	Podané projektové žádosti		Projektové žádosti vyřazené z administrace			Projektové žádosti ve schvalovacím procesu		Schválené projekty	
	počet	mil. Kč	počet	%	mil. Kč	počet	mil. Kč	počet	mil. Kč
	a	b	c	c/a	d	e	f	g	h
	od počátku období		od počátku období			aktuální stav		od počátku období	
1.1	56	2 230,7	7	12,5	290,1	1	24,9	48	1 915,7
1.2	17	455,8	5	29,4	31,2	0	0,0	12	424,5
1.3	34	552,6	3	8,8	39,4	0	0,0	31	513,3
1	107	3 239,1	15	14,0	360,6	1	24,9	91	2 853,5
2.1	3	580,9	0	0,0	0,0	3	580,9	0	0,0
2.2	124	2 717,8	69	55,6	1 484,8	8	230,0	47	1 003,0
2.3	214	2 841,5	54	25,2	1 000,6	5	59,3	155	1 781,5
2.4	13	131,9	6	46,2	87,2	1	14,0	6	30,7
2	354	6 272,0	129	36,4	2 572,6	17	884,2	208	2 815,2
3.1	31	697,5	14	45,2	353,8	8	211,6	9	132,1
3.2	30	462,0	12	40,0	207,4	1	19,9	17	234,7
3.3	122	1 916,4	65	53,3	974,1	13	334,3	44	608,1
3.4	8	113,3	0	0,0	0,0	1	8,5	7	104,8
3	191	3 189,3	91	47,6	1 535,3	23	574,3	77	1 079,7
4.1	3	146,8	0	0,0	0,0	0	0,0	3	146,8
4.2	7	79,1	0	0,0	0,0	0	0,0	7	79,1
4	10	225,9	0	0,0	0,0	0	0,0	10	225,9
ROP SM	662	12 926,3	235	35,5	4 468,6	41	1 483,4	386	6 974,3

Zdroj: MSC2007 – 3.9.2009

Počet schválených projektů se opět zvýšil (tj. devět nově podepsaných smluv o poskytnutí dotace). Nyní přesahuje objem schválených finančních prostředků více než dvojnásobně alokaci roku 2007, čímž se zvyšuje pravděpodobnost, že pravidlo N+3 bude splněno. Z pohledu alokace na operační program na celé programové období tvoří částka uvedená ve smlouvách cca 35,5 %.

Z celkové schválené částky bylo příjemcům proplaceno cca 1,3 mld. Kč (tj. cca 55,1 % z alokace na operační program na rok 2007). Oproti předchozímu měsíci byly proplaceny příjemci další žádosti o platbu ve výši cca 82,7 mil. Kč.

V průběhu měsíce srpna bylo nejvíce nových smluv podepsáno v oblasti podpory **2.2 „Rozvoj měst“**. Šest příjemců potvrdilo svým podpisem zájem získat dotaci. Nyní objem schválené dotace představuje cca 30,2 % z alokace na oblast podpory 2.2 na celé programové období. V této oblasti podpory bylo zatím proplaceno cca 75,4 mil. Kč (cca 18,3 % z alokace na oblast podpory 2.2 na rok 2007). Oproti předchozímu měsíci byl zaznamenán nárůst v objemu proplacených finančních prostředků na účty příjemcům o 13 mil. Kč.

Další smlouvy byly podepsány v oblasti podpory **1.2 „Veřejná doprava“**, **2.3 „Rozvoj venkova“** a **3.3 „Podnikatelská infrastruktura a služby“**. Jedná se vždy o jednu uzavřenou smlouvu o poskytnutí dotace.

Pozitivní vzestup lze sledovat zejména ve sloupci proplacené prostředky příjemcům (viz. tabulka „Údaje o stavu čerpání finančních prostředků z ROP Střední Morava“). Největší změna je patrná v oblasti podpory 2.3, kde bylo oproti minulému měsíci proplaceno o 103,9 mil. Kč. Nyní proplacené výdaje tvoří cca 82 % z alokace na oblast podpory 2.3 na rok 2007.

Vyřazené projektové žádosti

Počet vyřazených projektových žádostí v poměru k celkovým zaregistrovaným žádostem je cca 35,5 %, což je v porovnání s ostatními operačními programy nižší hranice. Finanční nároky v těchto žádostech dosahovaly výše cca 4,5 mld. Kč.

Nejčastější příčinou vyloučení projektových žádostí (cca 51 % z celkového počtu vyřazených žádostí) bylo nedoporučení projektu k financování vzhledem k alokaci, která byla uvolněna na danou výzvu. Nejvíce projektových žádostí bylo vyloučeno v oblasti podpory **2.2 „Rozvoj měst“** (téměř 56 %).

Příklad realizovaného projektu

Od 1. srpna 2009 byla zahájena realizace projektu, jehož cílem bude vybudovat sportovní areál v obci Vrbátky spolu se školícím střediskem a dětským hřištěm s herními prvky. Na tento projekt může obec Vrbátky získat dotaci až ve výši 1,1 mil. Kč. Realizace projektu by měla být ukončena 15. listopadu 2009.

Tab. 58 - Údaje o stavu čerpání finančních prostředků Regionálního operačního programu Střední Morava (EU a národní zdroje)

Prioritní osa / Oblast podpory	Celková alokace podpory 2007-2013		Alokace podpory 2007		Podané projektové žádosti		Schválené projekty		Předložené žádosti o platbu		Proplacené prostředky příjemcům		Prostředky předložené k certifikaci	
	mil. Kč		mil. Kč	%	mil. Kč	%	mil. Kč	%	mil. Kč	%	mil. Kč	%	mil. Kč	%
	a		b	b/a	c	c/b	d	d/b	e	e/b	f	f/b	g	g/b
1.1	4 279,3		530,9	12,4	2 230,7	420,1	1 915,7	360,8	550,0	103,6	451,2	85,0	351,3	66,2
1.2	2 738,5		339,8	12,4	455,8	134,1	424,5	124,9	22,1	6,5	20,8	6,1	0,0	0,0
1.3	610,2		75,7	12,4	552,6	729,9	513,3	677,9	103,5	136,7	118,6	156,7	47,8	63,2
1	7 628,0		946,4	12,4	3 239,1	342,2	2 853,5	301,5	675,5	71,4	590,7	62,4	399,1	42,2
2.1	1 084,4		134,5	12,4	580,9	431,7	0,0	0,0	0,0	0,0	0,0	0,0	0,0	0,0
2.2	3 323,0		412,3	12,4	2 717,8	659,2	1 003,0	243,3	85,2	20,7	75,4	18,3	63,8	15,5
2.3	2 873,8		356,6	12,4	2 841,5	796,9	1 781,5	499,7	314,2	88,1	292,5	82,0	180,6	50,7
2.4	464,8		57,7	12,4	131,9	228,8	30,7	53,3	9,2	15,9	7,8	13,5	5,0	8,7
2	7 746,0		961,1	12,4	6 272,0	652,6	2 815,2	292,9	408,6	42,5	375,6	39,1	249,4	26,0
3.1	800,2		99,3	12,4	697,5	702,6	132,1	133,1	52,0	52,4	49,2	49,5	28,5	28,7
3.2	800,2		99,3	12,4	462,0	465,4	234,7	236,4	16,3	16,5	12,5	12,6	8,7	8,7
3.3	1 818,5		225,6	12,4	1 916,4	849,4	608,1	269,5	163,7	72,6	143,2	63,4	64,6	28,6
3.4	218,2		27,1	12,4	113,3	418,6	104,8	387,2	5,8	21,6	5,5	20,4	6,9	25,4
3	3 637,1		451,3	12,4	3 189,3	706,7	1 079,7	239,3	237,9	52,7	210,4	46,6	108,6	24,1
4.1	434,7		53,9	12,4	146,8	272,3	146,8	272,3	87,5	162,3	146,8	272,3	0,0	0,0
4.2	214,1		26,6	12,4	79,1	297,7	79,1	297,7	10,8	40,5	19,9	75,0	4,1	15,5
4	648,8		80,5	12,4	225,9	280,6	225,9	280,6	98,3	122,1	166,8	207,2	4,1	5,1
ROP SM	19 659,8		2 439,3	12,4	12 926,3	529,9	6 974,3	285,9	1 420,3	58,2	1 343,4	55,1	761,3	31,2

Měnový kurz: 1 EUR = 25,420 CZK - měsíční kurz převzatý z MSC2007

Zdroj: MSC2007 - 3.9.2009

REGIONÁLNÍ OPERAČNÍ PROGRAM REGIONU SOUDRŽNOSTI SEVEROVÝCHOD

Tento ROP se soustředí na zkvalitnění dopravní infrastruktury a zlepšení dostupnosti celého území regionu, na rozvoj městských oblastí a zvýšení přitažlivosti venkovských oblastí, rozvoj podnikatelské infrastruktury a na zvyšování kvality služeb v oblasti cestovního ruchu. Regionální operační program Severovýchod je financován z ERDF.

Z územního hlediska budou intervence ROP SV zaměřeny na celý region soudržnosti Severovýchod, tedy na Liberecký, Královehradecký a Pardubický kraj.

Úlohu Řídícího orgánu zastává Regionální rada regionu soudržnosti Severovýchod se sídlem v Hradci Králové. Podrobnější informace jsou uvedeny na internetových stránkách www.rada-severovychod.cz.

Tab. 59 - Struktura Regionálního operačního programu Severovýchod

Číslo prioritní osy/oblasti podpory	Název prioritní osy/oblasti podpory	Podíl na celkové alokaci %
1	Rozvoj dopravní infrastruktury	37,0
1.1	Rozvoj regionální silniční dopravní infrastruktury	22,5
1.2	Podpora projektů zlepšujících dopravní obslužnost území	12,6
1.3	Rozvoj mezinárodních letišť	1,9
2	Rozvoj městských a venkovských oblastí	34,0
2.1	Rozvoj regionálních center	13,3
2.2	Rozvoj měst	13,9
2.3	Rozvoj venkova	6,8
3	Cestovní ruch	22,0
3.1	Rozvoj základní infrastruktury a doprovodných aktivit v oblasti cestovního ruchu	20,2
3.2	Marketingové a koordinační aktivity v oblasti cestovního ruchu	1,8
4	Rozvoj podnikatelských aktivit	4,0
4.1	Podpora rozvoje infrastruktury pro podnikání	3,4
4.2	Podpora rozvoje spolupráce se středními školami a učilišti, dalšími regionálními vzdělávacími institucemi a úřady práce, rozvoj inovačních aktivit v regionu	0,6
5	Technická pomoc	3,0
5.1	Podpora aktivit spojených s realizací a řízením ROP	2,7
5.2	Podpora absorpční kapacity regionu NUTS II Severovýchod	0,3

Stav vyhlášených výzev

Řídící orgán na všechny dosud vyhlášené výzvy alokoval celkem cca 9,3 mld. Kč (pouze příspěvek z ERDF), což z celkové alokace na operační program představuje cca 55,9 %.

Řídící orgán dosud nevyhlásil výzvu na oblast podpory **1.3 „Rozvoj mezinárodních letišť“**. V současné době jsou otevřeny dvě výzvy (viz. tabulka „Přehled vyhlášených výzev ROP Severovýchod“).

Přehled plánovaných výzev

Dle harmonogramu plánovaných výzev budou dne 3. října 2009 vyhlášeny dvě výzvy, a to na oblasti podpory **3.1 „Rozvoj základní infrastruktury a doprovodných aktivit v oblasti cestovního ruchu“** (předpokládaná alokace: 1 mld. Kč) a **3.2 „Marketingové a koordinační aktivity v oblasti cestovního ruchu“** (předpokládaná alokace: 100 mil. Kč).

Tab. 60 - Přehled vyhlášených výzev Regionálního operačního programu Severovýchod

Prioritní osa/Oblast podpory	Uzavřené výzvy		Otevřené výzvy					Podíl alokace na všechny dosud vyhlášené výzvy k alokaci 2007–2013
	Počet dosud uzavřených výzev	Alokace na uzavřené výzvy (ERDF)	Pořadí vyhlášených výzev	Typ výzvy	Datum zahájení příjmu žádostí	Datum ukončení příjmu žádostí	Alokace na vyhlášené výzvy (ERDF)	
	počet	mil. Kč	-	-	-	-	mil. Kč	
	a	b	c	d	e	f	g	
1.1	2	2 176,1	-	-	-	-	-	57,9
1.2	1	537,3	-	-	-	-	-	25,5
1	3	2 713,4	-	-	-	-	-	43,9
2.1	1*	0,0	2	kontinuální	9.2.2009	13.12.2013	1 498,3	67,7
2.2	2	1 719,5	-	-	-	-	-	73,9
2.3	2	988,3	-	-	-	-	-	87,1
2	5	2 707,8	-	-	-	-	1 498,3	74,1
3.1	1	1 364,2	-	-	-	-	-	40,4
3.2	1	97,9	-	-	-	-	-	33,3
3	2	1 462,1	-	-	-	-	-	39,8
4.1	2	472,3	-	-	-	-	-	83,2
4.2	1	53,5	-	-	-	-	-	53,5
4	3	525,8	-	-	-	-	-	78,8
5.1	2	277,4	3	kontinuální	15.4.2009	18.12.2009	100,0	85,1
5.2	1	47,8	-	-	-	-	-	83,6
5	3	325,2	-	-	-	-	100,0	85,0
ROP SV	16	7 734,3	-	-	-	-	1 598,3	55,9

Poznámka:

* První výzva v oblasti podpory 2.1 byla zaměřena na předkládání IPRM oprávněnými žadateli. V rámci této výzvy nebyla stanovena žádná alokace.

Zdroj: MSC2007 – 3.9. 2009, webové stránky ŘO ROP Severovýchod

Realizace ROP

Od počátku realizace operačního programu bylo k datu 3. září 2009 podáno 757 projektových žádostí v hodnotě 22,1 mld. Kč a byly uzavřeny smlouvy se 239 příjemci, kteří mohou získat dotaci až do výše 6,4 mld. Kč. Dosud uspělo cca 31,6 % projektových žádostí. Ke stejnému datu bylo příjemcům proplaceno 1 367,9 mil. Kč.

V porovnání s předchozím měsícem byl zaznamenán nárůst v počtu podaných projektových žádostí. Celkový stav se zvýšil ze 736 na 757 žádostí. Objem finančních prostředků v přijatých projektových žádostech o cca 12,8 % převyšuje alokaci, kterou má řídicí orgán k dispozici na operační program na celé programové období.

Počet schválených projektů se zvýšil na 239 podepsaných smluv o poskytnutí dotace, což znamená, že oproti minulému měsíci bylo uzavřeno 16 nových smluv. Výše dotace přislíbena příjemcům více než dvojnásobně převyšuje alokaci roku 2007. V porovnání s alokací na celé programové období jde o cca 32,9 %.

Z celkové sumy schválených finančních prostředků bylo příjemcům proplaceno cca 1 367,9 mil. Kč (tj. cca 56,2 % z alokace na operační program na rok 2007). Oproti minulému měsíci byl tedy zaznamenán nárůst v objemu proplacených finančních prostředků o cca 288,2 mil. Kč.

Ke konci srpna 2009 byla ukončena výzva v oblasti podpory **4.1 „Podpora rozvoje infrastruktury pro podnikání“**, která byla prodloužena o více než dva měsíce. V rámci této výzvy bylo přijato 25 projektových žádostí. Celkové způsobilé výdaje všech přijatých projektových žádostí jsou ve výši 1 000,1 mil. Kč, z toho požadovaná dotace z ROP Severovýchod tvoří cca 602 mil. Kč. Na výzvu bylo alokováno 250 mil. Kč, tj. přibližně dvojnásobně méně než objem nárokovaných finančních prostředků v rámci přijatých žádostí.

Oproti předchozímu měsíci byly zaznamenány změny převážně ve schválených projektech. Nejinak je tomu i v případě oblasti podpory **1.1 „Rozvoj regionální silniční dopravní infrastruktury“**, kde bylo podepsáno dalších šest smluv o poskytnutí dotace. Současně bylo v této oblasti proplaceno dosud nejvíce finančních prostředků na účty příjemců. Konkrétně jde o částku ve výši 579,8 mil. Kč (nárůst o 184,9 mil. Kč). Tato převyšuje o cca 6 % alokaci na oblast podpory 1.1 na rok 2007.

Další smlouvy byly v průběhu měsíce srpna podepsány s příjemci v oblasti podpory **2.2 „Rozvoj měst“**. Dosud byla v této oblasti podpory zazávazkovaná dotace ve výši cca 1,9 mld. Kč (cca 68,2 % z alokace na oblast podpory 2.2 na celé programové období). Nicméně z hlediska pravidla N+3 je mnohem důležitější údaj o objemu proplacených finančních prostředků. U oblasti podpory 2.2 bylo proplaceno 189,4 mil. Kč, což je cca 55,8 % z alokace na oblast podpory 2.2 na rok 2007.

Tab. 61 - Údaje o projektech Regionálního operačního programu Severovýchod (EU a národní zdroje)

Prioritní osa/Oblast podpory	Podané projektové žádosti		Projektové žádosti vyřazené z administrace			Projektové žádosti ve schvalovacím procesu		Schválené projekty	
	počet	mil. Kč	počet	%	mil. Kč	počet	mil. Kč	počet	mil. Kč
	a	b	c	c/a	d	e	f	g	h
	od počátku období		od počátku období			aktuální stav		od počátku období	
1.1	51	2 466,4	3	5,9	240,5	1	239,4	47	1 986,5
1.2	23	878,5	5	21,7	156,2	4	249,5	14	472,8
1.3	0	0,0	0	0,0	0,0	0	0,0	0	0,0
1	74	3 344,9	8	10,8	396,7	5	488,8	61	2 459,3
2.1	6	695,1	1	16,7	58,1	5	637,0	0	0,0
2.2	169	7 371,6	103	60,9	4 422,5	28	1 082,8	38	1 866,4
2.3	268	5 209,7	167	62,3	3 726,8	67	1 125,2	34	357,8
2	443	13 276,4	271	61,2	8 207,4	100	2 844,9	72	2 224,1
3.1	135	4 191,6	87	64,4	2 792,9	1	34,8	47	1 363,9
3.2	28	248,2	13	46,4	152,2	0	0,0	15	96,1
3	163	4 439,9	100	61,3	2 945,1	1	34,8	62	1 460,0
4.1	31	763,3	2	6,5	57,7	26	670,4	3	35,1
4.2	16	66,9	3	18,8	23,4	2	8,9	11	34,5
4	47	830,2	5	10,6	81,2	28	679,3	14	69,7
5.1	29	194,4	0	0,0	0,0	0	0,0	29	194,4
5.2	1	56,3	0	0,0	0,0	0	0,0	1	56,3
5	30	250,7	0	0,0	0,0	0	0,0	30	250,7
ROP SV	757	22 142,0	384	50,7	11 630,4	134	4 047,9	239	6 463,8

Zdroj: MSC2007 – 3.9. 2009

Vyřazené projektové žádosti

Počet vyřazených projektových žádostí se v průběhu měsíce srpna nepatrně zvýšil. V poměru k celkovým zaregistrovaným žádostem jde o cca 50,7 %. Finanční objem vázaný ve vyřazených projektových žádostech dosahuje cca 11,6 mld. Kč.

Důležité události

Řídící orgán přistoupil ke zjednodušení administrativního procesu v případě realizace projektů. Toto zjednodušení spočívá ve **zrychlení dotačních plateb**. K žádostem o platbu, které žadatelé podávají na Úřad Regionální rady, může být předložena oproti předchozí praxi neuhrazená faktura. Poté proběhne kontrola celé žádosti a pokud řídicí orgán neshledá nedostatky, vyzve příjemce, aby dodavateli proplatil fakturu. Následně na to řídicí orgán zkontroluje výpis z účtu a požadovanou částku uhradí příjemci.

Dne 25. září 2009 se na Univerzitě Pardubice bude konat hlavní informační akce „**ROPforum 2009**“. Jedná se o výroční konferenci, která přiblíží účastníkům čerpání evropských dotací z ROP Severovýchod, dále budou prezentovány úspěšné projekty.

Příklad realizovaného projektu

Vznik moderních relaxačních prostor s bezbariérovým přístupem v historickém centru města prostřednictvím rekonstrukce Klášterních zahrad včetně sanace ohradních zdí zahrad a městského turistického okruhu Zlaté stezky v Chrudimi přispěje ke zlepšení podmínek pro odpočinek a trávení volného času ve městě. Projekt zahájil svou realizaci od 1. dubna 2009 a ukončení realizace projektu je stanoveno na 30. listopadu 2010. Celkové způsobilé výdaje projektu jsou ve výši 23,9 mil. Kč. Příjemce by mohl získat dotaci z ROP Severovýchod ve výši 20,3 mil. Kč.

Tab. 62 - Údaje o stavu čerpání finančních prostředků Regionálního operačního programu Severovýchod (EU a národní zdroje)

Prioritní osa / Oblast podpory	Celková alokace podpory 2007-2013		Alokace podpory 2007		Podané projektové žádosti		Schválené projekty		Předložené žádosti o platbu		Proplacené prostředky příjemcům		Prostředky předložené k certifikaci	
	mil. Kč		mil. Kč	%	mil. Kč	%	mil. Kč	%	mil. Kč	%	mil. Kč	%	mil. Kč	%
	a		b	b/a	c	c/b	d	d/b	e	e/b	f	f/b	g	g/b
1.1	4 422,4		548,7	12,4	2 466,4	449,5	1 986,5	362,0	767,2	139,8	579,8	105,7	433,1	78,9
1.2	2 478,2		307,5	12,4	878,5	285,7	472,8	153,8	33,4	10,9	79,4	25,8	88,6	28,8
1.3	363,3		45,1	12,4	0,0	0,0	0,0	0,0	0,0	0,0	0,0	0,0	0,0	0,0
1	7 263,9		901,2	12,4	3 344,9	371,1	2 459,3	272,9	800,6	88,8	659,1	73,1	521,8	57,9
2.1	2 603,3		323,0	12,4	695,1	215,2	0,0	0,0	0,0	0,0	0,0	0,0	0,0	0,0
2.2	2 736,5		339,5	12,4	7 371,6	2 171,1	1 866,4	549,7	243,5	71,7	189,4	55,8	156,1	46,0
2.3	1 335,0		165,6	12,4	5 209,7	3 145,3	357,8	216,0	71,8	43,3	59,6	36,0	48,1	29,0
2	6 674,9		828,2	12,4	13 276,4	1 603,1	2 224,1	268,6	315,3	38,1	249,0	30,1	204,1	24,6
3.1	3 973,5		493,0	12,4	4 191,6	850,2	1 363,9	276,7	358,7	72,8	292,4	59,3	205,5	41,7
3.2	345,5		42,9	12,4	248,2	579,0	96,1	224,1	16,2	37,8	14,9	34,8	10,3	23,9
3	4 319,0		535,9	12,4	4 439,9	828,5	1 460,0	272,5	374,9	70,0	307,3	57,3	215,8	40,3
4.1	667,5		82,8	12,4	763,3	921,7	35,1	42,4	10,4	12,5	8,1	9,8	9,6	11,6
4.2	117,8		14,6	12,4	66,9	457,6	34,5	236,4	10,8	74,0	9,6	65,9	8,1	55,7
4	785,3		97,4	12,4	830,2	852,1	69,7	71,5	21,2	21,8	17,8	18,2	17,7	18,2
5.1	521,7		64,7	12,4	194,4	300,4	194,4	300,4	131,0	202,3	130,8	202,1	2,9	4,5
5.2	67,3		8,3	12,4	56,3	673,8	56,3	673,8	4,6	55,5	3,9	47,1	4,6	55,5
5	589,0		73,1	12,4	250,7	343,1	250,7	343,1	135,6	185,6	134,7	184,4	7,5	10,3
ROP SV	19 632,0		2 435,8	12,4	22 142,0	909,0	6 463,8	265,4	1 647,6	67,6	1 367,9	56,2	967,0	39,7

Měnový kurz: 1 EUR = 25,420 CZK - měsíční kurz převzatý z MSC2007

Zdroj: MSC2007 - 3.9.2009

REGIONÁLNÍ OPERAČNÍ PROGRAM REGIONU SOUDRŽNOSTI JIHOZÁPAD

Tento ROP je zaměřen na zlepšení dopravní dostupnosti obcí a měst regionu, rozvoj infrastruktury veřejné hromadné dopravy regionu, zvyšování kvality života obyvatel v oblastech vzdělávání, sociálních služeb a zdravotnické péče či využití kulturního dědictví k rozvoji cestovního ruchu. Regionální operační program Jihozápad je financován z ERDF.

Z územního hlediska budou intervence ROP JZ zaměřeny na celý region soudržnosti Jihozápad, tedy na Plzeňský a Jihočeský kraj.

Úlohu Řídícího orgánu zastává Regionální rada regionu soudržnosti Jihozápad se sídlem v Českých Budějovicích. Podrobnější informace jsou uvedeny na internetových stránkách www.rr-jihozapad.cz.

Tab. 63 - Struktura Regionálního operačního programu Jihozápad

Číslo oblasti podpory	Název prioritní osy/oblasti podpory	Podíl na celkové alokaci %
1	Dostupnost center	44,5
1.1	Modernizace regionální silniční sítě	30,7
1.2	Rozvoj infrastruktury pro veřejnou dopravu	0,9
1.3	Modernizace vozového parku veřejné dopravy	3,6
1.4	Rozvoj regionálních letišť	3,1
1.5	Rozvoj místních komunikací	6,2
2	Stabilizace a rozvoj měst a obcí	32,5
2.1	Integrované projekty rozvojových center	6,6
2.2	Rozvojové projekty spádových center	5,6
2.3	Revitalizace částí měst a obcí	3,4
2.4	Rozvoj infrastruktury základního, středního a vyššího odborného školství	5,3
2.5	Rozvoj infrastruktury pro sociální integraci	4,1
2.6	Rozvoj zdravotnické péče	7,5
3	Rozvoj cestovního ruchu	20,0
3.1	Rozvoj infrastruktury cestovního ruchu	13,6
3.2	Revitalizace památek a využití kulturního dědictví v rozvoji cestovního ruchu	5,2
3.3	Rozvoj služeb cestovního ruchu, marketingu a produktů cestovního ruchu	1,2
4	Technická pomoc	3,0
4.1	Podpora řídicích, implementačních a kontrolních úkolů řídicího orgánu	2,8
4.2	Podpora zvyšování absorpční kapacity regionu	0,2

Stav vyhlášených výzev

Řídící orgán na všechny dosud vyhlášené výzvy alokoval celkem cca 14,5 mld. Kč, což z celkové alokace na operační program představuje cca 84,5 %.

Řídící orgán ROP Jihozápad vyhlásil výzvy již na všechny oblasti podpory. Jako první z ROP vyhlásil také výzvu na tzv. PPP projekty, které mohou realizovat oprávnění žadatelé v **oblastech podpory 1.2, 2.2 a 3.1**. Jedná se o projekty, které budou realizované formou partnerství veřejného a soukromého sektoru.

V současné době je otevřeno celkem devět výzev, které budou uzavírány převážně do konce září 2009 (viz. tabulka „Přehled vyhlášených výzev ROP Jihozápad“).

Přehled plánovaných výzev

Do konce roku 2009 řídicí orgán zatím nechystá vyhlásit žádné nové výzvy. Další výzvy, dle orientačního harmonogramu dostupného na internetových stránkách řídicí orgánu, budou vyhlášeny na začátku roku 2010. Ve většině případů již bude nabídnuta žadatelům alokace roku 2012-2013.

Tab. 64 - Přehled vyhlášených výzev Regionálního operačního programu Jihozápad

Prioritní osa/Oblast podpory	Uzavřené výzvy		Otevřené výzvy					Podíl alokace na všechny dosud vyhlášené výzvy k alokaci 2007–2013
	Počet dosud uzavřených výzev	Alokace na uzavřené výzvy (EU+SR)	Pořadí vyhlášených výzev	Typ výzvy	Datum zahájení příjmu žádostí	Datum ukončení příjmu žádostí	Alokace na vyhlášené výzvy (EU+SR)	
	počet	mil. Kč	-	-	-	-	mil. Kč	%
	a	b	c	d	e	f	g	(b+g)
1.1	4	4 081,8	-	-	-	-	-	77,6
1.2	3	134,9	4	kolová	27.3.2009	30.9.2009	5,4	92,0
1.3	-	-	1	kolová	29.5.2009	30.9.2009	209,2	34,3
1.4	1	16,6	-	-	-	-	-	3,1
1.5	3	933,6	-	-	-	-	-	87,4
1	11	5 166,9	-	-	-	-	214,6	70,6
2.1	1	1 136,5	2*	kontinuální	4.11.2008	28.6.2013	-	100,0
2.2	2	603,6	3	kolová	27.3.2009	30.9.2009	30,0	93,9
	-	-	4	kolová	27.3.2009	30.9.2009	270,0	
2.3	2	362,2	3	kolová	27.3.2009	30.9.2009	198,7	97,2
2.4	3	830,2	-	-	-	-	-	91,6
2.5	3	737,8	-	-	-	-	-	105,0
2.6	3	1 426,4	-	-	-	-	-	110,9
2	14	5 096,7	-	-	-	-	498,7	100,4
3.1	5	1 930,7	6	kolová	27.3.2009	30.9.2009	50,0	85,0
3.2	3	791,7	-	-	-	-	-	88,8
3.3	3	184,6	-	-	-	-	-	89,7
3	11	2 907,0	-	-	-	-	50,0	86,3
4.1	-	-	1	kontinuální	24.9.2007	30.6.2013	495,7	93,6
4.2	-	-	1	kontinuální	24.9.2007	30.6.2013	123,9	283,5
4	-	-	-	-	-	-	619,6	108,1
ROP JZ	36	13 170,6	-	-	-	-	1 382,9	84,5

Poznámka:

* V pořadí 2. výzva na oblast podpory 2.1 je zaměřena na předkládání dílčích projektů schválených IPRM.

Zdroj: MSC2007 – 3.9. 2009, webové stránky ŘO ROP Jihozápad

Realizace ROP

Od počátku realizace operačního programu bylo k datu 3. září 2009 podáno 2 011 projektových žádostí v hodnotě téměř 33,9 mld. Kč a byly uzavřeny smlouvy s 335 příjemci, kteří mohou získat dotaci až ve výši 4,8 mld. Kč. Z celkového počtu podaných projektových žádostí tak uspělo téměř 17 %. Ke stejnému datu bylo proplaceno příjemcům na jejich účty 701,7 mil. Kč.

Oproti předchozímu měsíci byl zaznamenán mírný nárůst v počtu přijatých projektových žádostí, a to o dvě žádosti. V současné době jsou stále otevřeny některé výzvy a lze očekávat, že počet podaných projektových žádostí se bude v následujících měsících zvyšovat. Objem finančních prostředků v přijatých projektových žádostech o cca 83 % převyšuje alokaci, kterou má řídicí orgán k dispozici na operační

program na celé programové období. Nadměrný počet podaných projektových žádostí je ovlivněn také dosavadní alokací, protože řídicí orgán na výzvy alokoval cca 14,5 mld. Kč (tj. cca 84,5 % z alokace na operační program na celé programové období) a také dostatečným zájmem o dotaci ze strany žadatelů. Počet schválených projektů se v průběhu předchozích dvou měsíců (července a srpen) nezměnil a ustálil se na počtu 335 podepsaných smluv o poskytnutí dotace. Výše dotace přislíbena příjemcům tvoří cca 26 % z alokace na operační program na celé programové období.

Příjemcům bylo dosud proplaceno cca 701,7 mil. Kč, to znamená cca 35 % z alokace na operační program na rok 2007. Ve srovnání s předchozím měsícem jde o nárůst o cca 178,5 mil. Kč.

Tab. 65 - Údaje o projektech Regionálního operačního programu Jihozápad (EU a národní zdroje)

Prioritní osa/Oblast podpory	Podané projektové žádosti		Projektové žádosti vyřazené z administrace			Projektové žádosti ve schvalovacím procesu		Schválené projekty	
	počet	mil. Kč	počet	%	mil. Kč	počet	mil. Kč	počet	mil. Kč
	a	b	c	c/a	d	e	f	g	h
	od počátku období		od počátku období			aktuální stav		od počátku období	
1.1	31	2 649,6	2	6,5	372,0	11	1 223,1	18	1 054,5
1.2	34	172,5	4	11,8	8,0	12	100,1	18	64,4
1.3	0	0,0	0	0,0	0,0	0	0,0	0	0,0
1.4*	1	0,0	0	0,0	0,0	0	0,0	1	0,0
1.5	432	4 407,7	210	48,6	2 068,3	165	1 909,9	57	429,5
1	498	7 229,9	216	43,4	2 448,3	188	3 233,1	94	1 548,4
2.1	7	424,8	1	14,3	129,9	6	294,9	0	0,0
2.2	50	1 442,8	28	56,0	878,9	1	69,2	21	494,8
2.3	120	1 678,7	92	76,7	1 387,5	0	0,0	28	291,2
2.4	334	5 263,4	183	54,8	2 644,0	117	2 166,9	34	452,5
2.5	192	2 766,5	105	54,7	1 417,7	65	1 037,0	22	311,8
2.6	94	3 133,8	31	33,0	733,8	44	2 033,2	19	366,7
2	797	14 710,0	440	55,2	7 191,9	233	5 601,2	124	1 917,0
3.1	411	8 425,5	261	63,5	5 180,4	107	2 398,8	43	846,2
3.2	149	2 808,0	54	36,2	1 251,9	59	1 290,2	36	265,8
3.3	147	490,8	78	53,1	269,9	37	144,7	32	76,2
3	707	11 724,2	393	55,6	6 702,3	203	3 833,7	111	1 188,2
4.1	4	192,6	0	0,0	0,0	1	63,0	3	129,6
4.2	5	43,1	1	20,0	29,0	1	5,0	3	9,1
4	9	235,7	1	11,1	29,0	2	68,0	6	138,7
ROP JZ	2 011	33 899,8	1 050	52,2	16 371,5	626	12 736,0	335	4 792,3

Poznámka: * V případě jednoho projektu u oblasti podpory 1.4 není uvedena finanční částka z důvodu rozdílné metodiky načítání dat do sestav.

Zdroj: MSC2007 - 3.9.2009

Vyřazené projektové žádosti

Na konci června 2009 byl ukončen příjem projektových žádostí v rámci několika výzev (oblasti podpory 1.1, 1.2, 1.5, 2.4, 2.5, 2.6, 3.1, 3.2 a 3.3) V průběhu měsíce července a srpna se kontrola formálních náležitostí a přijatelnosti rozběhla naplno. Již nyní lze registrovat některé projekty, které neprošly první fází kontroly. Oproti předchozímu měsíci bylo vyřazeno dalších 38 projektových žádostí v hodnotě cca 1,3 mld. Kč.

Souhrnně k datu 3. září 2009 bylo vyřazeno 1 050, to je 52,2 % ze všech podaných projektových žádostí. Vyřazené projektové žádosti nárokovaly cca 16,4 mld. Kč.

Důležité události

Dne 17. září 2009 členové Monitorovacího výboru ROP Jihozápad schválili realokaci v rámci 2. prioritní osy. Finanční prostředky byly přesunuty do oblasti podpory **2.6 „Rozvoj zdravotnické péče“**. Přibližně se jedná o 60 % alokací roku 2013 z oblastí podpory 2.2, 2.3, 2.4 a 2.5. Zároveň bylo cca 50 mil. Kč přesunuto z oblasti podpory 2.5 do oblasti podpory zaměřené na rozvoj infrastruktury základního, středního a vyššího odborného školství (oblast podpory 2.4).

Příklad realizovaného projektu

Dne 30. listopadu 2008 byla ukončena realizace projektu s názvem „*Vybudování multifunkční učebny a zřízení jazykových učeben*“. Vybudováním multifunkční učebny a zřízením dvou modernizovaných jazykových učeben došlo ke zkvalitnění podmínek pro výuku. Vybavení učeben moderními technologiemi odpovídá současným trendům a potřebám výchovně vzdělávacího procesu ve středním školství. Celkové výdaje projektu jsou ve výši 4,6 mld. Kč a výše podpory z ROP Jihozápad je cca 4,2 mld. Kč. Dne 31. března 2009 byla dotace příjemci proplacena.

Tab. 66 - Údaje o stavu čerpání finančních prostředků Regionálního operačního programu Jihozápad (EU a národní zdroje)

Prioritní osa / Oblast podpory	Celková alokace podpory 2007-2013		Alokace podpory 2007		Podané projektové žádosti		Schválené projekty		Předložené žádosti o platbu		Proplacené prostředky příjemcům		Prostředky předložené k certifikaci	
	mil. Kč		mil. Kč	%	mil. Kč	%	mil. Kč	%	mil. Kč	%	mil. Kč	%	mil. Kč	%
	a		b	b/a	c	c/b	d	d/b	e	e/b	f	f/b	g	g/b
1.1	5 690,0		706,0	12,4	2 649,6	375,3	1 054,5	149,4	97,5	13,8	89,6	12,7	56,9	8,1
1.2	164,9		20,5	12,4	172,5	843,1	64,4	314,8	0,4	2,0	0,4	1,9	0,0	0,0
1.3	659,7		81,9	12,4	0,0	0,0	0,0	0,0	0,0	0,0	0,0	0,0	0,0	0,0
1.4	577,2		71,6	12,4	0,0	0,0	0,0	0,0	0,0	0,0	0,0	0,0	0,0	0,0
1.5	1 154,5		143,2	12,4	4 407,7	3 077,1	429,5	299,8	159,6	111,4	151,9	106,1	94,9	66,2
1	8 246,4		1 023,2	12,4	7 229,9	706,6	1 548,4	151,3	257,5	25,2	241,9	23,6	151,8	14,8
2.1	1 228,6		152,4	12,4	424,8	278,7	0,0	0,0	0,0	0,0	0,0	0,0	0,0	0,0
2.2	1 039,8		142,9	13,7	1 442,8	1 009,6	494,8	346,2	92,6	64,8	61,5	43,0	39,8	27,9
2.3	623,9		85,7	13,7	1 678,7	1 957,8	291,2	339,6	57,4	66,9	52,7	61,5	22,2	25,9
2.4	979,9		127,0	13,0	5 263,4	4 143,4	452,5	356,2	32,8	25,8	29,3	23,0	13,9	11,0
2.5	760,0		112,1	14,7	2 766,5	2 468,2	311,8	278,1	47,8	42,7	38,4	34,2	14,3	12,7
2.6	1 390,4		127,0	9,1	3 133,8	2 466,9	366,7	288,7	20,5	16,2	18,7	14,7	18,8	14,8
2	6 022,6		747,2	12,4	14 710,0	1 968,6	1 917,0	256,5	251,2	33,6	200,5	26,8	109,1	14,6
3.1	2 520,2		312,7	12,4	8 425,5	2 694,5	846,2	270,6	141,9	45,4	120,1	38,4	100,0	32,0
3.2	963,6		119,6	12,4	2 808,0	2 348,6	265,8	222,3	13,1	11,0	11,2	9,4	4,1	3,4
3.3	222,4		27,6	12,4	490,8	1 778,7	76,2	276,2	11,2	40,6	9,5	34,3	4,4	16,0
3	3 706,2		459,8	12,4	11 724,2	2 549,6	1 188,2	258,4	166,2	36,1	140,7	30,6	108,5	23,6
4.1	444,7		55,2	12,4	192,6	349,0	129,6	234,9	160,3	290,5	113,9	206,4	53,8	97,5
4.2	111,2		13,8	12,4	43,1	312,4	9,1	66,0	7,5	54,1	4,7	33,8	1,9	13,8
4	555,9		69,0	12,4	235,7	341,7	138,7	201,1	167,8	243,3	118,6	171,9	55,7	80,8
ROP JZ	18 531,2		2 299,2	12,4	33 899,8	1 474,4	4 792,3	208,4	842,6	36,6	701,7	30,5	425,1	18,5

Měnový kurz: 1 EUR = 25,420 CZK - měsíční kurz převzatý z MSC2007

Zdroj: MSC2007 - 3.9.2009

REGIONÁLNÍ OPERAČNÍ PROGRAM REGIONU SOUDRŽNOSTI STŘEDNÍ ČECHY

Finanční podpora v rámci tohoto ROP je zaměřena na rozvoj regionální dopravní infrastruktury, zvýšení atraktivity regionu a návštěvnosti turistů, zlepšení kvality života ve městech i na venkově prostřednictvím úpravy veřejných prostranství a zkvalitněním veřejných služeb. Program je financován z ERDF.

Z územního hlediska budou intervence ROP SČ zaměřeny na celý region soudržnosti Střední Čechy.

Úlohu Řídícího orgánu zastává Regionální rada regionu soudržnosti Střední Čechy se sídlem v Praze. Podrobnější informace jsou uvedeny na internetových stránkách www.ropstrednicechy.cz.

Tab. 67 - Struktura Regionálního operačního programu Střední Čechy

Číslo prioritní osy/oblasti podpory	Název prioritní osy/oblasti podpory	Podíl na celkové alokaci %
1	Doprava	41,6
1.1	Regionální dopravní infrastruktura	31,2
1.2	Udržitelné formy veřejné dopravy	10,4
2	Cestovní ruch	18,0
2.1	Podnikatelská infrastruktura a služby cestovního ruchu	5,4
2.2	Veřejná infrastruktura a služby cestovního ruchu	10,8
2.3	Propagace a řízení turistických destinací Středočeského kraje	1,8
3	Integrovaný rozvoj území	37,0
3.1	Rozvoj regionálních center	7,4
3.2	Rozvoj měst	18,5
3.3	Rozvoj venkova	11,1
4	Technická pomoc	3,4
4.1	Řízení, kontrola, monitorování a hodnocení programu	1,9
4.2	Informovanost a publicita programu	0,5
4.3	Zvýšení absorpční kapacity	1,0

Stav vyhlášených výzev

Řídící orgán dosud na výzvy alokoval celkem cca 9,2 mld. Kč (cca 65 % z alokace na operační program na celé programové období).

Řídící orgán vyhlásil výzvy na všechny oblasti podpory. Pro žadatele budou do 15. září 2009 otevřeny další nové výzvy (viz. tabulka „Přehled vyhlášených výzev ROP Střední Čechy“), které jsou zaměřené na rozvoj dopravní infrastruktury, cestovního ruchu (vyjma podpory cyklostezek) a na fyzickou revitalizaci měst a venkova.

Přehled plánovaných výzev

Řídící orgán plánuje v závěru roku 2009 (15. listopadu 2009) vyhlásit ještě další výzvy. Tentokrát se bude jednat o výzvy v oblasti podpory **2.2 „Veřejná infrastruktura a služby cestovního ruchu“** (zaměření: pouze cyklostezky s indikativní alokací 100 mil. Kč), **3.2 „Rozvoj měst“** (zaměření na mateřské školy, základní školy, střední školy a jiné volnočasové aktivity s indikativní alokací 150 mil. Kč) a **3.3 „Rozvoj**

venkova“ (zaměření na mateřské školy, základní školy, střední školy a jiné volnočasové aktivity s indikativní alokací 135 mil. Kč).

Tab. 68 - Přehled vyhlášených výzev Regionálního operačního programu Střední Čechy

Prioritní osa/Oblast podpory	Uzavřené výzvy		Otevřené výzvy					Podíl alokace na všechny dosud vyhlášené výzvy k alokaci 2007–2013
	Počet dosud uzavřených výzev	Alokace na uzavřené výzvy (ERDF)	Pořadí vyhlášených výzev	Typ výzvy	Datum zahájení příjmu žádostí	Datum ukončení příjmu žádostí	Alokace na vyhlášené výzvy (ERDF)	
	počet	mil. Kč						-
	a	b	c	d	e	f	g	% (b+g)
1.1	7	2 197,5	8	kolová	15.7.2009	15.9.2009	500,0	60,8
1.2	3	480,3	-	-	-	-	-	32,5
1	10	2 677,8	-	-	-	-	500,0	53,8
2.1	2	532,5	3	kolová	15.7.2009	15.9.2009	50,0	75,9
2.2	3	655,0	4	kolová	15.7.2009	15.9.2009	80,0	47,9
2.3	2	100,7	-	-	-	-	-	39,4
2	7	1 288,2	-	-	-	-	130,0	55,4
3.1	1*	1 265,8	2	kontinuální	6.10.2008	15.6.2015	-	110,6
3.2	6	1 730,7	7	kolová	15.7.2009	15.9.2009	135,0	71,0
3.3	4	910,4	5	kolová	15.7.2009	15.9.2009	80,0	62,8
3	11	3 906,9	-	-	-	-	215,0	78,4
4.1	-	-	1	kontinuální	1.10.2007	30.6.2015	288,5	108,6
4.2	-	-	1	kontinuální	1.10.2007	30.6.2015	78,7	108,6
4.3	-	-	1	kontinuální	1.10.2007	30.6.2015	157,4	108,6
4	-	-	-	-	-	-	524,6	108,6
ROP SČ	28	7 872,9	-	-	-	-	1 369,6	65,0

Poznámka:

* První výzva v oblasti podpory 3.1 byla určena na předkládání IPRM statutárními městy (alokace na první výzvu zahrnuje podíl ERDF a SR). V pořadí druhá výzvy je již určena na předkládání dílčích projektů v rámci schválených IPRM (Kladno, Mladá Boleslav).

Zdroj: MSC2007 – 3.9. 2009, webové stránky ŘO ROP Střední Čechy

Realizace ROP

Od počátku realizace operačního programu bylo k datu 3. září 2009 podáno 708 projektových žádostí v hodnotě cca 14,7 mld. Kč a byly uzavřeny smlouvy se 170 příjemci, kteří mohou získat dotaci až ve výši cca 3,8 mld. Kč. Dosud uspělo cca 24 % žadatelů. Ke stejnému datu bylo proplaceno příjemcům cca 801,6 mil. Kč.

V porovnání s předchozím měsícem nebyl zaznamenán nárůst v počtu podaných projektových žádostí. Objem finančních prostředků v přijatých projektových žádostech tvoří cca 87,7 % z alokace, kterou má řídicí orgán k dispozici na operační program na celé programové období.

Počet schválených projektů se k datu 3. září 2009 změnil jen nepatrně (čtyři nově podepsané smlouvy o poskytnutí dotace). Výše dotace přislíbena příjemcům převyšuje alokaci na rok 2007 o cca 84,2 %. V porovnání s alokací na operační program na celé programové období jde o 22,9 %.

K datu 3. září 2009 bylo příjemcům proplaceno již 801,6 mil. Kč. Nyní navíc mohou žadatelé využít modifikovaný způsob ex-ante financování, čímž může být urychleno také proplácení finančních

prostředků na účty příjemcům. V porovnání s předchozím měsícem došlo ke změně objemu proplacených finančních prostředků v podobě nárůstu o cca 210,3 mil. Kč (nyní tvoří cca 38,6 % z alokace na operační program na rok 2007).

Ve srovnání s předchozím měsícem byly zaznamenány změny zejména v počtu schválených projektů. V oblasti podpory **2.2 „Veřejná infrastruktura a služby cestovního ruchu“** byly podepsány tři smlouvy o poskytnutí dotace, čímž se zvýšil také podíl objemu schválených finančních prostředků na alokaci roku 2007. Nyní převyšuje téměř trojnásobně alokaci na oblast podpory 2.2 na rok 2007. V této oblasti bylo příjemcům proplaceno cca 112,4 mil. Kč (cca 50 % z alokace na oblast podpory 2.2 na rok 2007).

I v případě oblasti **2.3 „Propagace a řízení turistických destinací Středočeského kraje“** došlo k podepsání jedné smlouvy. Celkem jsou tedy uzavřeny smlouvy s 12 příjemci, kteří mohou získat dotaci až ve výši 76,1 mil. Kč. Tato částka více než dvojnásobně převyšuje alokaci na oblast podpory 2.3 na rok 2007. Nicméně v této oblasti podpory bylo ve srovnání s ostatními proplaceno příjemcům zatím nejméně finančních prostředků. V porovnání s alokací 2007 jde o cca 19,9 %.

Nejvíce finančních prostředků bylo převedeno na účty příjemcům, kteří realizují svůj projekt v oblasti podpory **1.1 „Regionální dopravní infrastruktura“**. Konkrétně se jedná o částku cca 332,9 mil. Kč (cca 51,4 % z alokace na oblast podpory 1.1 na rok 2007).

Tab. 69 - Údaje o projektech Regionálního operačního programu Střední Čechy (EU a národní zdroje)

Prioritní osa/Oblast podpory	Podané projektové žádosti		Projektové žádosti vyřazené z administrace			Projektové žádosti ve schvalovacím procesu		Schválené projekty	
	počet	mil. Kč	počet	%	mil. Kč	počet	mil. Kč	počet	mil. Kč
	a	b	c	c/a	d	e	f	g	h
	od počátku období		od počátku období			aktuální stav		od počátku období	
1.1	37	1 687,8	5	13,5	266,4	8	105,8	24	1 315,5
1.2	24	503,9	5	20,8	158,3	12	178,2	7	167,4
1	61	2 191,7	10	16,4	424,8	20	284,0	31	1 482,9
2.1	116	2 424,6	108	93,1	2 114,9	4	156,2	4	153,6
2.2	58	1 447,0	20	34,5	503,3	24	326,3	14	617,3
2.3	39	167,6	24	61,5	75,4	3	16,0	12	76,1
2	213	4 039,2	152	71,4	2 693,6	31	498,5	30	847,1
3.1	10	1 030,0	2	20,0	973,8	4	38,3	4	17,8
3.2	134	3 171,0	51	38,1	1 099,5	44	1 402,0	39	669,5
3.3	259	3 991,8	151	58,3	2 549,1	73	875,6	35	567,1
3	403	8 192,9	204	50,6	4 622,5	121	2 315,9	78	1 254,5
4.1	25	184,1	0	0,0	0,0	0	0,0	25	184,1
4.2	4	14,2	0	0,0	0,0	0	0,0	4	14,2
4.3	2	39,1	0	0,0	0,0	0	0,0	2	39,1
4	31	237,4	0	0,0	0,0	0	0,0	31	237,4
ROP SČ	708	14 661,2	366	51,7	7 740,8	172	3 098,4	170	3 821,9

Zdroj: MSC2007 - 3.9.2009

Vyřazené projektové žádosti

Podíl vyřazených projektových žádostí se v porovnání s předchozím měsícem zvýšil. Nyní se pohybuje kolem 52 %. V rámci těchto projektových žádostí bylo požadováno zhruba 7,7 mld. Kč.

Nejvyššího podílu vyloučených projektových žádostí dosahuje **2. prioritní osa „Cestovní ruch“**, což v relativním vyjádření představuje cca 71,4 %. Z pohledu jednotlivých oblastí podpory bylo nejvíce projektových žádostí vyřazeno v oblasti podpory **2.1 „Podnikatelská infrastruktury a služby cestovního ruchu“** (cca 93,1 %), což je v porovnání s ostatními oblastmi podpory velmi vysoká hranice. Takto vysoké procento vyloučených žádostí bylo způsobeno zaprvé velkým převisem objemu požadovaných finančních prostředků v přijatých projektových žádostech (více než dvojnásobně převyšují alokaci na oblast podpory 2.1 na celé programové období) a také z důvodu snížení alokace na druhou výzvu v oblasti podpory 2.1 (ze 330 mil. Kč na 50 mil. Kč).

Důležité události

Řídící orgán přistoupil na **změnu maximální výše dotace u jednotlivých typů žadatelů** a oblastí podpory. Tyto změny již promítnul do výzev, které byly vyhlášeny 15. července 2009. Ve většině případů jde o snížení míry podpory. To znamená, že žadatelé se budou podílet na realizaci projektu finančně větší mírou.

Dne 23. září 2009 proběhne v Praze v Národním domě na Smíchově **Výroční konference ROP Střední Čechy**. Účastníci konference se mohou dozvědět informace o aktuálním vývoji čerpání ROP Střední Čechy, IPRM a dále budou také prezentovány úspěšné projekty.

Příklad realizovaného projektu

O zvýšení kapacity a zkvalitnění výuky v Základní škole Nehvizdy požádal městys Nehvizdy. Projekt byl zahájen na počátku roku 2007 a realizace byla ukončena v lednu 2009. Celkové výdaje projektu jsou ve výši téměř 8,6 mil. Kč. Řídící orgán ROP Střední Čechy na projekt přispěl částkou cca 7,7 mil. Kč.

Tab. 70 - Údaje o stavu čerpání finančních prostředků Regionálního operačního programu Střední Čechy (EU a národní zdroje)

Prioritní osa / Oblast podpory	Celková alokace podpory 2007-2013		Alokace podpory 2007		Podané projektové žádosti		Schválené projekty		Předložené žádosti o platbu		Proplacené prostředky příjemcům		Prostředky předložené k certifikaci	
	mil. Kč		mil. Kč		mil. Kč		mil. Kč		mil. Kč		mil. Kč		mil. Kč	
	a	b	b/a	c	c/b	d	d/b	e	e/b	f	f/b	g	g/b	
1.1	5 216,6	647,2	12,4	1 687,8	260,8	1 315,5	203,3	365,5	56,5	332,9	51,4	214,9	33,2	
1.2	1 738,9	215,7	12,4	503,9	233,6	167,4	77,6	44,5	20,6	41,4	19,2	0,0	0,0	
1	6 955,5	863,0	12,4	2 191,7	254,0	1 482,9	171,8	410,0	47,5	374,3	43,4	214,9	24,9	
2.1	902,9	112,0	12,4	2 424,6	2 164,4	153,6	137,1	53,9	48,1	45,8	40,9	50,0	44,6	
2.2	1 805,7	224,0	12,4	1 447,0	645,8	617,3	275,5	126,9	56,7	112,4	50,2	72,5	32,4	
2.3	301,0	37,3	12,4	167,6	448,8	76,1	203,9	8,7	23,3	7,4	19,9	0,6	1,7	
2	3 009,6	373,4	12,4	4 039,2	1 081,7	847,1	226,8	189,5	50,8	165,7	44,4	123,1	33,0	
3.1	1 237,3	153,5	12,4	1 030,0	671,0	17,8	11,6	0,0	0,0	0,0	0,0	0,0	0,0	
3.2	3 093,2	383,8	12,4	3 171,0	826,3	669,5	174,5	139,8	36,4	109,2	28,5	17,3	4,5	
3.3	1 855,9	230,3	12,4	3 991,8	1 733,6	567,1	246,3	75,7	32,9	54,4	23,6	2,1	0,9	
3	6 186,4	767,6	12,4	8 192,9	1 067,4	1 254,5	163,4	215,5	28,1	163,7	21,3	19,4	2,5	
4.1	312,7	38,8	12,4	184,1	474,5	184,1	474,5	137,3	354,0	83,9	216,3	0,0	0,0	
4.2	85,3	10,6	12,4	14,2	134,6	14,2	134,6	6,7	63,1	4,0	37,5	0,0	0,0	
4.3	170,5	21,2	12,4	39,1	184,9	39,1	184,9	25,3	119,6	10,0	47,3	0,0	0,0	
4	568,5	70,5	12,4	237,4	336,6	237,4	336,6	169,3	240,0	97,9	138,8	0,0	0,0	
ROP SČ	16 719,9	2 074,5	12,4	14 661,2	706,7	3 821,9	184,2	984,2	47,4	801,6	38,6	357,3	17,2	

Měnový kurz: 1 EUR = 25,420 CZK - měsíční kurz převzatý z MSC2007

Zdroj: MSC2007 - 3.9.2009

STAV OPERAČNÍCH PROGRAMŮ CÍLE 2

OPERAČNÍ PROGRAM PRAHA - KONKURENCESCHOPNOST

Tento OP podporuje rozvoj dopravy hlavního města Prahy, zlepšení kvality životního prostředí Prahy, rozvinutí inovačního potenciálu hlavního města a celkové zatraktivnění městského prostředí. Operační program Praha – Konkurenceschopnost je financován z ERDF. Z územního hlediska budou intervence OP PK zaměřeny na území hlavního města Prahy.

Úlohu ŘO zastává Magistrát hlavního města Prahy. Podrobnější informace k tomuto OP jsou uvedeny na www.oppk.cz.

Tab. 71 - Struktura Operačního programu Praha - Konkurenceschopnost

Číslo oblasti podpory	Název prioritní osy/oblasti podpory	Podíl na celkové alokaci %
1	Dopravní dostupnost a rozvoj ICT	37,2
1.1	Podpora ekologicky příznivé povrchové veřejné dopravy	33,5
1.2	Rozvoj a dostupnost ICT služeb	3,7
2	Životní prostředí	25,0
2.1	Revitalizace a ochrana území	21,7
2.2	Úsporné a udržitelné využívání energií a přírodních zdrojů	3,3
3	Inovace a podnikání	35,0
3.1	Rozvoj inovačního prostředí a partnerství mezi základnou výzkumu a vývoje a praxí	22,7
3.2	Podpora příznivého podnikatelského prostředí	4,3
3.3	Rozvoj malých a středních podniků	8,0
4	Technická pomoc	2,8
4.1	Technická pomoc	2,8

Stav vyhlášených výzev

Ke dni 3. září 2009 bylo na všechny vyhlášené výzvy v rámci OP PK alokováno cca 4,7 mld. Kč, to je cca 67,6 % alokace na operační program na celé programové období.

Od počátku realizace operačního programu řídicí orgán vyhlásil výzvy na všechny oblasti podpory (viz. tabulka „Přehled vyhlášených výzev“). Řídicí orgán OP PK přistupuje k vyhlásování výzev ve formě tzv. „vln“, kdy k jednomu datu vyhláší výzvy na více oblastí podpory najednou. Od počátku programového období řídicí orgán OP Praha – Konkurenceschopnost vyhlásil celkem dvě vlny výzev. V současné době není otevřena žádná výzva.

Ve druhé polovině srpna 2009 byla řídicím orgánem uzavřena třetí kolová výzva pro oblast podpory **1.2 „Rozvoj a dostupnost ICT služeb“**. Alokace byla stanovena ve výši 50 mil. Kč.

Přehled plánovaných výzev

Dle harmonogramu výzev řídicí orgán do konce tohoto roku plánuje vyhlásit výzvu pro oblast podpory 3.1 „Rozvoj inovačního prostředí a partnerství mezi základnou výzkumu a vývoje a praxí“ a 3.3 „Rozvoj malých a středních podniků“.

Tab. 72 - Přehled vyhlášených výzev Operačního programu Praha – Konkurenceschopnost

Prioritní osa/ Oblast podpory	Uzavřené výzvy		Otevřené výzvy						Podíl alokace na všechny dosud vyhlášené výzvy k alokaci 2007-2013
	Počet uzavřených výzev	Alokace na uzavřené výzvy (EU+NZ)	Vyhlášovatel	Pořadí vyhlášené výzvy	Typ výzvy	Zahájení příjmu žádostí	Ukončení příjmu žádostí	Alokace na otevřené výzvy (EU + NZ)	
	počet	mil. Kč							
1.1	2	1 164,0	-	-	-	-	-	-	49,5
1.2	3	209,0	-	-	-	-	-	-	80,0
1	5	1 373,0	-	-	-	-	-	-	52,5
2.1	2	946,1	-	-	-	-	-	-	62,1
2.2	2	150,0	-	-	-	-	-	-	64,7
2	4	1 096,1	-	-	-	-	-	-	62,4
3.1	2	1 850,0	-	-	-	-	-	-	116
3.2	2	162,0	-	-	-	-	-	-	53,6
3.3	2	266,8	-	-	-	-	-	-	47,5
3	6	2 278,8	-	-	-	-	-	-	92,7
OP PK	15	4 747,9	-	-	-	-	-	-	67,6

Zdroj: MSC2007 – 3.9.2009, webové stránky ŘO OP Praha - Konkurenceschopnost

Realizace OP

Od počátku realizace operačního programu OP PK bylo k 3. září 2009 zaregistrováno 440 projektových žádostí v celkové hodnotě cca 8,9 mld. Kč. Schváleno bylo 65 projektů v souhrnné výši cca 2 mld. Kč a proplaceno bylo cca 529 mil. Kč, což činí 56 % alokace na rok 2007.

Počet podaných projektových žádostí se v meziměsíčním srovnání zvýšil o pět žádostí. Celkový objem finančních prostředků v zaregistrovaných projektových žádostech dosahuje cca 124 % alokace na roky 2007 – 2013. Z tohoto údaje vyplývá velmi vysoký zájem potenciálních příjemců podpory o dotaci z OP PK.

Počet schválených projektů se v meziměsíčním srovnání zvýšil o jednu vydanou smlouvu o financování. Podíl objemu nasmlouvaných finančních prostředků činí cca 29 % k alokaci na roky 2007 – 2013.

Největší změny lze v meziměsíčním srovnání zaznamenat v **1. prioritní ose „Dopravní dostupnost a rozvoj ICT“**, a to v objemu finančních prostředků předložených k certifikaci u oblasti podpory **1.1 „Podpora ekologicky příznivé povrchové veřejné dopravy“**. V této oblasti podpory jsou zaznamenány vůbec první finanční prostředky předložené k certifikaci, a to v celkové výši cca 497,9 mil. Kč, což tvoří cca 157,4 % z alokace na rok 2007 na oblast podpory 1.1. Zmíněným nárůstem u oblasti podpory 1.1 se také

zvýšily prostředky předložené k certifikaci za celý OP PK, a to na 53,1 % k alokaci na rok 2007, aniž by většina ostatních oblastí podpory disponovala prostředky předloženými k certifikaci. U oblasti podpory **1.2 „Rozvoj a dostupnost ICT služeb“** bylo nově zaregistrováno pět nových projektových žádostí v souhrnné výši 67,5 mil. Kč. Alokace na výzvu, která byla otevřena na oblast podpory 1.2 v průběhu měsíce července a srpna, činila 50 mil. Kč. Na základě porovnání těchto údajů lze konstatovat převis poptávky nad stanovenou alokací. Oblast podpory 1.2 disponuje schválenými projekty, jejichž celková výše dosahuje cca 95,3 % k alokaci na tuto oblast podpory na rok 2007.

Další změny lze registrovat v oblasti podpory **3.1 „Rozvoj inovačního prostředí a partnerství mezi základnou výzkumu a vývoje a praxí“**. V této oblasti podpory se zvýšil objem finančních prostředků v předložených žádostech o platbu, a to o 4,4 mil. Kč a v proplacených prostředcích příjemcům o 3,7 mil. Kč. U této oblasti podpory zatím nejsou evidovány žádné finanční prostředky předložené k certifikaci.

U oblasti podpory **3.3 „Rozvoj malých a středních podniků“** lze zaznamenat vůbec první prostředky předložené k certifikaci, jejich výše činí 4 mil. Kč, což je 5,2 % alokace na oblast podpory na rok 2007.

Tab. 73 - Údaje o projektech OP Praha - Konkurenceschopnost (EU a národní zdroje)

Prioritní osa/Oblast podpory	Podané projektové žádosti		Projektové žádosti vyřazené z administrace			Projektové žádosti ve schvalovacím procesu		Schválené projekty	
	počet	mil. Kč	počet	%	mil. Kč	počet	mil. Kč	počet	mil. Kč
	a	b	c	c/a	d	e	f	g	h
	od počátku období		od počátku období			aktuální stav		od počátku období	
1.1	9	1 174,1	0	0,0	0,0	3	189,6	6	984,5
1.2	31	327,1	14	45,2	129,5	15	164,1	2	33,5
1	40	1 501,2	14	35,0	129,5	18	353,7	8	1 018,0
2.1	72	2 355,8	31	43,1	807,0	27	1 002,2	14	546,6
2.2	21	427,8	9	42,9	131,2	6	169,6	6	127,0
2	93	2 783,6	40	43,0	938,2	33	1 171,8	20	673,7
3.1	86	3 528,9	45	52,3	1 322,4	36	2 082,0	5	124,5
3.2	22	202,8	9	40,9	69,0	10	87,2	3	46,7
3.3	198	767,2	89	44,9	358,6	81	301,4	28	107,1
3	306	4 498,9	143	46,7	1 750,0	127	2 470,6	36	278,3
4.1	1	76,2	0	0,0	0,0	0	0,0	1	76,2
4	1	76,2	0	0,0	0,0	0	0,0	1	76,2
OP PK	440	8 859,9	197	44,8	2 817,7	178	3 996,1	65	2 046,1

Zdroj: MSC 2007 – 3.9.2009

Vyřazené projektové žádosti

V operačním programu OP PK bylo vyřazeno cca 45 % z celkového počtu podaných projektových žádostí. V rámci těchto projektových žádostí bylo požadováno cca 2,8 mld. Kč.

Obecné důvody vyřazování projektových žádostí byly: projekty nebyly v souladu s cíli oblasti podpory, studie proveditelnosti neodpovídala metodice pro tvorbu studie proveditelnosti, nedostatečně provedená analýza nákladů a výnosů nebo nedoložení dokladu o prokázání vlastnických vztahů.

K nárůstu počtu vyřazených projektových žádostí v meziměsíčním srovnání (o sedm projektových žádostí) přispěl pokrok ve schvalovacím procesu druhé vlny výzev.

V absolutním vyjádření bylo nejvíce projektových žádostí za celý OP PK vyloučeno ve 3. prioritní ose, konkrétně v oblasti podpory **3.3 „Rozvoj malých a středních podniků“**, kde bylo vyřazeno 89 projektových žádostí. Mezi hlavní důvody vyřazení projektových žádostí v oblasti podpory 3.3 patřilo ukončení první etapy projektu ještě před podpisem smlouvy, nedostatečně vypracovaná studie proveditelnosti, nedoložení povinných příloh, projektová žádost nebyla v souladu s cíli a typy podporovaných aktivit v dané oblasti podpory nebo žadatelé nesplňovali definici pro příjemce.

Příklad realizovaného projektu

V oblasti podpory 1.2 „Rozvoj a dostupnost ICT služeb“ je realizován dosud finančně nejnáročnější projekt z první uzavřené výzvy s názvem „*Interoperabilní nadstavba spisových služeb (Interspis) - roll-out*“. Realizací projektu bude mimo jiné umožněno elektronické podání pro bytovou problematiku, granty, místní poplatky či dopravní agendu. Provedení uživatelského rozhraní elektronické podatelny bude plně respektovat pravidla blindfriendly, což zpřístupní služby i zrakově postiženým občanům. Projekt také usnadní kontakt občanů se sníženou pohyblivostí s městským úřadem. Tyto aspekty mají pozitivní vliv na rovné příležitosti. Předkladatelem projektu je hlavní město Praha. Ukončení projektu je plánováno na druhou polovinu roku 2010. Celkové náklady na projekt činí 23,6 mil. Kč, z toho příspěvek Společenství tvoří cca 20 mil. Kč.

Tab. 74 - Údaje o stavu čerpání finančních prostředků Operačního programu Praha - Konkurenceschopnost (EU a národní zdroje)

Prioritní osa / Oblast podpory	Celková alokace podpory 2007-2013		Alokace podpory 2007		Podané projektové žádosti		Schválené projekty		Předložené žádosti o platbu		Proplacené prostředky příjemcům		Prostředky předložené k certifikaci	
	mil. Kč		mil. Kč	%	mil. Kč	%	mil. Kč	%	mil. Kč	%	mil. Kč	%	mil. Kč	%
	a		b	b/a	c	c/b	d	d/b	e	e/b	f	f/b	g	g/b
1.1	2 351,7		316,3	13,5	1 174,1	371,2	984,5	311,2	470,6	148,8	473,7	149,7	497,9	157,4
1.2	261,3		35,1	13,5	327,1	930,6	33,5	95,3	0,0	0,0	0,0	0,0	0,0	0,0
1	2 613,0		351,5	13,5	1 501,2	427,1	1 018,0	289,6	470,6	133,9	473,7	134,8	497,9	141,7
2.1	1 524,6		205,1	13,5	2 355,8	1 148,7	546,6	266,5	47,9	23,4	26,3	12,8	0,0	0,0
2.2	231,9		31,2	13,5	427,8	1 371,6	127,0	407,3	0,0	0,0	0,0	0,0	0,0	0,0
2	1 756,5		236,3	13,5	2 783,6	1 178,2	673,7	285,1	47,9	20,3	26,3	11,1	0,0	0,0
3.1	1 595,0		214,5	13,5	3 528,9	1 644,8	124,5	58,0	5,1	2,4	4,3	2,0	0,0	0,0
3.2	302,0		40,6	13,5	202,8	499,3	46,7	114,9	0,7	1,7	0,0	0,0	0,0	0,0
3.3	562,1		75,6	13,5	767,2	1 014,6	107,1	141,7	31,1	41,1	24,7	32,7	4,0	5,2
3	2 459,1		330,8	13,5	4 498,9	1 360,1	278,3	84,1	36,9	11,1	29,1	8,8	4,0	1,2
4.1	197,4		26,6	13,5	76,2	286,9	76,2	286,9	0,0	0,0	0,0	0,0	0,0	0,0
4	197,4		26,6	13,5	76,2	286,9	76,2	286,9	0,0	0,0	0,0	0,0	0,0	0,0
OP PK	7 026,0		945,1	13,5	8 859,9	937,5	2 046,1	216,5	555,4	58,8	529,0	56,0	501,8	53,1

Měnový kurz: 1 EUR = 25,420 CZK - měsíční kurz převzatý z MSC2007

Zdroj: MSC2007 - 3.9.2009

OPERAČNÍ PROGRAM PRAHA - ADAPTABILITA

Druhý pražský OP je zaměřen na podporu zaměstnanosti v Praze. Smyslem tohoto OP je motivace zaměstnavatelů ke zvyšování nabídky pracovních míst, k umožnění přístupu znevýhodněných osob na trh práce a ke zlepšování profesních dovedností stávajících zaměstnanců. Operační program Praha - Adaptabilita je dále určen na prevenci nezaměstnanosti a k podpoře celoživotního odborného vzdělávání. Z územního hlediska budou intervence OP PA zaměřeny na území hlavního města Prahy. Úlohu ŘO zastává Magistrát hlavního města Prahy. Podrobnější informace jsou uvedeny na www.oppa.cz.

Tab. 75 - Struktura Operačního programu Praha - Adaptabilita

Číslo oblasti podpory	Název prioritní osy/ oblasti podpory	Podíl na celkové alokaci %
1	Podpora rozvoje znalostní ekonomiky	38,2
1.1	Podpora rozvoje znalostní ekonomiky	38,2
2	Podpora vstupu na trh práce	29,2
2.1	Podpora vstupu na trh práce	29,2
3	Modernizace počátečního vzdělávání	29,2
3.1	Modernizace počátečního vzdělávání	29,2
4	Technická pomoc	3,5
4.1	Technická pomoc	3,5

Stav vyhlášených výzev

Ke dni 3. září 2009 bylo na všechny vyhlášené výzvy v rámci OP PA alokováno cca 1,5 mld. Kč, tj. cca 47 % alokace na operační program na celé programové období.

Od počátku realizace operačního programu řídicí orgán vyhlásil výzvy na všechny oblasti podpory (viz. tabulka „Přehled vyhlášených výzev“). Řídicí orgán OP PA přistupuje k vyhlášení výzev ve formě tzv. „vln“, kdy k jednomu datu vyhláší výzvy na více oblastí podpory najednou. Výzvy se periodicky opakují, přičemž platí, že interval mezi jednotlivými výzvami hlavní město Praha plánuje na cca 16 měsíců. Od počátku programového období řídicí orgán OP Praha – Adaptabilita vyhlásil celkem dvě vlny výzev. V současné době není otevřena žádná výzva.

Druhá možnost předložit žádost o podporu z OP PA byla otevřena od května do července 2009. Řídicí orgán plánuje v termínu 15. července do 23. září 2009 formální a expertní posouzení přijatých projektových žádostí, předpokládaným termínem schválení projektů je 18. prosinec 2009.

Přehled plánovaných výzev

Dle harmonogramu výzev řídicí orgán plánuje vyhlásit další výzvu v srpnu 2010, čtvrté kolo výzev je plánováno na leden 2012. Záměrem ŘO je rozdělit finanční prostředky operačního programu mezi

jednotlivé výzvy rovnoměrně, neplánuje se přidělovat v rámci některé výzvy zásadně více prostředků než ve výzvách zbývajících.

Tab. 76 - Přehled vyhlášených výzev Operačního programu Praha – Adaptabilita

Oblast podpory	Uzavřené výzvy		Otevřené výzvy						Podíl alokace na všechny dosud vyhlášené výzvy k alokaci 2007-2013
	Počet uzavřených výzev	Alokace na uzavřené výzvy (EU+NZ)	Vyhlášené	Pořadí vyhlášené výzvy	Typ výzvy	Zahájení příjmu žádostí	Ukončení příjmu žádostí	Alokace na otevřené výzvy (EU + NZ)	
	počet	mil. Kč	-	-	-	-	-	mil. Kč	
1.1	2	680,0	-	-	-	-	-	-	54,9
2.1	2	340,0	-	-	-	-	-	-	36,0
3.1	2	500,0	-	-	-	-	-	-	52,9
4.1	1	N/A	-	-	-	-	-	-	-
OP PA	7	1 520,0	-	-	-	-	-	-	N/A

Poznámka:

ŘO je dle operačního manuálu oprávněn předkládat projekty TP, jakmile došlo ke schválení programu. Výzva je formalizována jen v informačních systémech.

Zdroj: MSC2007 – 3.9.2009, webové stránky ŘO OP Praha – Adaptabilita

Realizace OP

Od počátku realizace operačního programu OP PA bylo k 3. září 2009 zaregistrováno 1 951 projektových žádostí v celkové hodnotě cca 10,3 mld. Kč. Schváleno bylo 173 projektů v souhrnné výši cca 861,7 mil Kč a proplaceno bylo cca 68,7 mil. Kč, což činí 15,7 % k alokaci na rok 2007.

Počet podaných projektových žádostí se v meziměsíčním srovnání nezměnil. Celkový objem finančních prostředků v zaregistrovaných projektových žádostech k 3. září 2009 dosahuje 324 % alokace na období 2007 – 2013. Z tohoto údaje vyplývá velmi vysoký převis podaných projektových žádostí nad alokací na celý operační program.

Počet schválených projektů se v meziměsíčním srovnání zvýšil o jeden projekt. Objem nasmlouvaných finančních prostředků vzhledem k alokaci na roky 2007 – 2013 činí cca 26,5 %.

V průběhu sledovaného období pokračoval administrativní proces formálního posouzení projektových žádostí přijatých v druhé vlně výzev. Ve sledovaných stavech se průběh tohoto procesu zobrazil v nárůstu vyřazených projektových žádostí, více viz. níže kapitola „Vyřazené projektové žádosti“.

Nejvýznamnější změny v průběhu implementace operačního programu lze v meziměsíčním srovnání sledovat **v nárůstu objemu finančních prostředků vázaných v předložených žádostech o platbu a ve finančních prostředcích, které byly proplaceny na účty příjemcům.** Výše zmíněné kategorie narostly ve všech oblastech podpory v průměru o 100 %. Finanční prostředky vázané ve všech předložených žádostech o platbu za OP PA dosahují celkové výše 126,4 mil. Kč, což je v meziměsíčním srovnání nárůst o 125,2 mil. Kč. Stejně prudký nárůst je sledován u proplacených

prostředků na účty příjemcům. Tyto finanční prostředky dosahují výše 68,7 mil. Kč za OP PA, ve srovnání s minulým monitorovaným obdobím jde o nárůst 67,5 mil. Kč. Objem těchto proplacených prostředků dosahuje 15,7 % alokace 2007 na operační program.

U oblasti podpory **3.1 „Modernizace počátečního vzdělávání“** navíc lze sledovat vůbec první finanční prostředky (0,9 mil. Kč) v rámci celého operačního programu, které jsou předloženy k certifikaci.

Tab. 77 - Údaje o projektech Operačního programu Praha - Adaptabilita (EU a národní zdroje)

Prioritní osa/Oblast podpory	Podané projektové žádosti		Projektové žádosti vyřazené z administrace			Projektové žádosti ve schvalovacím procesu		Schválené projekty	
	počet	mil. Kč	počet	%	mil. Kč	počet	mil. Kč	počet	mil. Kč
	a	b	c	c/a	d	e	f	g	h
	od počátku období		od počátku období			aktuální stav		od počátku období	
1.1	942	4 189,8	518	55,0	2 644,1	331	1 182,9	93	362,7
1	942	4 189,8	518	55,0	2 644,1	331	1 182,9	93	362,7
2.1	492	3 260,1	311	63,2	2 055,2	150	1 019,7	31	185,2
2	492	3 260,1	311	63,2	2 055,2	150	1 019,7	31	185,2
3.1	516	2 851,0	309	59,9	1 796,3	159	788,5	48	266,2
3	516	2 851,0	309	59,9	1 796,3	159	788,5	48	266,2
4.1	1	47,5	0	0,0	0,0	0	0,0	1	47,5
4	1	47,5	0	0,0	0,0	0	0,0	1	47,5
OP PA	1 951	10 348,5	1 138	58,3	6 495,7	640	2 991,2	173	861,7

Zdroj: MSC 2007 – 3.9.2009, řídicí orgán OP PA

Vyřazené projektové žádosti

V operačním programu OP Praha Adaptabilita bylo vyřazeno 58,3 % z celkového počtu podaných projektových žádostí. V rámci těchto projektových žádostí bylo požadováno cca 6,5 mld. Kč.

V meziměsíčním srovnání je zaznamenáno 127 nově vyřazených projektových žádostí ze všech oblastí podpory (kromě oblasti podpory 4.1 „Technická pomoc“). Jedná se o projektové žádosti z druhé vlny výzev, kde bylo dokončeno formální hodnocení projektových žádostí. Důvodem vyřazení těchto žádostí bylo nesplnění formálních kritérií.

Příklad realizovaného projektu

V oblasti podpory **1.1 „Podpora rozvoje znalostní ekonomiky“** se nachází dosud finančně nejnáročnější projekt v realizaci s názvem „*Systém vzdělávání a dlouhodobého rozvoje zaměstnanců se zaměřením na praktický výcvik, aneb jak navrátit věhlas „zlatých časů české kuchyně“*“. Cílem projektu je vybudovat gastronomické vzdělávací a výcvikové středisko pro zaměstnance příjemce dotace (Brazil food, s.r.o.) a jeho partnery. Fyzická realizace projektu byla zahájena v lednu letošního roku a projekt by měl být uzavřen do konce roku 2011. Předpokládaná výše dotace činí cca 8,5 mil. Kč příspěvku Společenství a cca 1,5 mil. Kč národních zdrojů. Výše dotace tvoří 100% způsobilých výdajů projektu.

Tab. 78 - Údaje o stavu čerpání finančních prostředků Operačního programu Praha - Adaptabilita (EU a národní zdroje)

Prioritní osa / Oblast podpory	Celková alokace podpory 2007-2013		Alokace podpory 2007		Podané projektové žádosti		Schválené projekty		Předložené žádosti o platbu		Proplacené prostředky příjemcům		Prostředky předložené k certifikaci	
	mil. Kč		mil. Kč	%	mil. Kč	%	mil. Kč	%	mil. Kč	%	mil. Kč	%	mil. Kč	%
	a		b	b/a	c	c/b	d	d/b	e	e/b	f	f/b	g	g/b
1.1	1 238,7		166,6	13,5	4 189,8	2 514,6	362,7	217,7	52,0	31,2	25,0	15,0	0,0	0,0
1	1 238,7		166,6	13,5	4 189,8	2 514,6	362,7	217,7	52,0	31,2	25,0	15,0	0,0	0,0
2.1	945,3		127,2	13,5	3 260,1	2 563,8	185,2	145,6	5,9	4,6	10,4	8,2	0,0	0,0
2	945,3		127,2	13,5	3 260,1	2 563,8	185,2	145,6	5,9	4,6	10,4	8,2	0,0	0,0
3.1	945,3		127,2	13,5	2 851,0	2 242,1	266,2	209,4	10,5	8,3	10,2	8,0	0,9	0,7
3	945,3		127,2	13,5	2 851,0	2 242,1	266,2	209,4	10,5	8,3	10,2	8,0	0,9	0,7
4.1	112,0		15,1	13,5	47,5	315,5	47,5	315,5	23,1	153,5	23,1	153,5	0,0	0,0
4	112,0		15,1	13,5	47,5	315,5	47,5	315,5	23,1	153,5	23,1	153,5	0,0	0,0
OP PA	3 241,4		436,0	13,5	10 348,5	2 373,5	861,7	197,6	126,4	29,0	68,7	15,7	0,9	0,2

Měnový kurz: 1 EUR = 25,420 CZK - měsíční kurz převzatý z MSC2007

Zdroj: MSC2007 - 3.9.2009

STAV JEDNOTLIVÝCH OP CÍLE 3

Operační programy přeshraniční spolupráce se týkají vždy **hraničních regionů NUTS III** sousedících s regiony v jiném členském státu EU. Pro ČR tak existuje operační program pro přeshraniční spolupráci:

- s Polskem,
- s německou spolkovou zemí Saskem,
- s německou spolkovou zemí Bavorskem,
- s Rakouskem,
- se Slovenskem.

Jedině však v OP ČR-Polsko je veden českým řídicím orgánem, konkrétně Ministerstvem pro místní rozvoj ČR.

Data k operačním programům přeshraniční spolupráce jsou vzhledem ke spolupráci se zahraničními partnery aktualizována ve čtvrtletním intervalu a to většinou

- k 31. březnu,
- 30. červnu,
- 30. září a
- k 31. prosinci.

Naposledy byla data k operačním programům cíle 3 uveřejněna v MMZ za měsíc červen 2009. Další aktuální informace budou zveřejněny v MMZ za září 2009.

Více informací k operačním programů 3. cíle Kohezní politiky je uvedeno na webových stránkách:
<http://www.strukturalni-fondy.cz/uzemni-spoluprace>.

SEZNAM ZKRATEK

AOPK	Agentura ochrany přírody a krajiny	OP PK	Operační program Praha - Konkurenceschopnost
CRR	Centrum pro regionální rozvoj ČR	OP VaVpI	Operační program Výzkum a vývoj pro inovace
ČMZRB	Českomoravská záruční a rozvojová bank a.s.	OP VK	Operační program Vzdělávání pro konkurenceschopnost
ČOV	Čistička odpadních vod	OP TP	Operační program Technická pomoc
DGPS	Diferenční navigační systém	OP ŽP	Operační program Životní prostředí
EK	Evropská komise	PAAK	Posílení absorpční a administrativní kapacity
ERDF	Evropský fond pro regionální rozvoj	PAS	Pověřené auditní subjekty
ESF	Evropský sociální fond	PCO	Platební a certifikační orgán
EU	Evropská unie	PČR	Policie ČR
EUR	Společná evropská měna euro	PO	Prioritní osa
FS	Fond soudržnosti	PŽ	Projektové žádosti
GG	Globální grant	ŘIS	Říční informační služby
GIP/GP	Grantový individuální projekt	ROP	Regionální operační program / programy
HMP	hlavní město Praha	ROP JV	Regionální operační program Jihovýchod
HSS	Hospodářská a sociální soudržnost	ROP JZ	Regionální operační program Jihozápad
IOP	Integrovaný operační program	ROP MS	Regionální operační program Moravskoslezsko
IP	Individuální projekt	ROP SČ	Regionální operační program Střední Čechy
IPRM	Integrovaný plán rozvoje měst	ROP SM	Regionální operační program Střední Morava
IS	Informační systém	ROP SV	Regionální operační program Severovýchod
IZS	Integrovaný záchranný systém	ROP SZ	Regionální operační program Severozápad
KD	Kombinovaná doprava	RR	Regionální rada
MD	Ministerstvo dopravy	ŘO	Řídící orgán
MF	Ministerstvo financí	SF	Strukturální fondy
MMR	Ministerstvo pro místní rozvoj	SFDI	Státní fond dopravní infrastruktury
MMZ	Měsíční monitorovací zpráva o průběhu čerpání strukturálních fondů a Fondu soudržnosti a národních zdrojů	SFŽP	Státní fond životního prostředí
MPO	Ministerstvo průmyslu a obchodu	SIP	Systémové individuální projekty
MPSV	Ministerstvo práce a sociálních věcí	SR	Státní rozpočet
MSC2007	Monitorovací systém strukturálních fondů a fondu soudržnosti	TP	Technická pomoc
MSP	Malé a střední podniky	URR	Úřad regionální rady
MŠMT	Ministerstvo školství mládeže a tělovýchovy	VaV	Výzkum a vývoj
MV	Ministerstvo vnitra	VP	Velký projekt
MŽP	Ministerstvo životního prostředí	VP	vedoucí partner
NNO	Nestátní neziskové organizace	VRR	Výbor regionální rady
NOK	Národní orgán pro koordinaci	ZS	Zprostředkující subjekt
NSRR	Národní strategický referenční rámec		
NZ	Národní zdroje		
OP	Operační program / programy		
OP ČR-PL	Operační program přeshraniční spolupráce ČR-Polsko		
OP D	Operační program Doprava		
OP LZZ	Operační program Lidské zdroje a zaměstnanost		
OP PA	Operační program Praha – Adaptabilita		
OP PI	Operační program Podnikání a inovace		

