



EVROPSKÁ UNIE
EVROPSKÝ FOND PRO REGIONÁLNÍ ROZVOJ
INVESTICE DO VAŠÍ BUDOUCNOSTI



MINISTERSTVO PRO MÍSTNÍ ROZVOJ *NÁRODNÍ ORGÁN PRO KOOORDINACI*

MĚSÍČNÍ MONITOROVACÍ ZPRÁVA OPR ŮBĚHU ČERPÁNÍ STRUKTURÁLNÍCH FOND Ů, FONDUSOUDRŽNOSTI A NÁRODNÍCH ZDROJ Ů

KVĚTEN 2009

MINISTERSTVO PROMÍŠTNÍ ROZVOJ
Odbor řízení a koordinace NSRR
Staroměstská náměstí 6
11015 Praha 1

E-mail: nok@mmr.cz

Vydáno NOK 22. června 2009

OBSAH

ÚVOD	2
ÚČELZPRÁVY	2
STRUKTURAZPRÁVY	2
SYSTÉMSB ĚRUDAT	3
VÝVOJM ĚNOVĚHOKURZU KČ/EUR	4
AKTUÁLNÍSD ĚLENÍ NOK	4
PŘEHLEDOPERA ČNÍCHPROGRAM ŮOBDOBÍ2007-2013.....	5
REALIZACENSRR.....	6
STAVJEDNOTLIVÝCHSEKTOROVÝCHOPCÍLE1.....	11
OPERAČNÍPROGRAM DOPRAVA.....	11
OPERAČNÍPROGRAM ŽIVOTNÍPROST ŘEDÍ.....	16
OPERAČNÍPROGRAM PODNIKÁNÍAINOVACE	22
OPERAČNÍPROGRAM VÝZKUMAVÝVOJPROINOVACE	26
OPERAČNÍPROGRAM VZDĚLÁVÁNÍPROKONKURENCESCHOPNOST	29
OPERAČNÍPROGRAM LIDSKÉZDROJEAZAM ĚSTNANOST	35
INTEGROVANÝ OPERAČNÍPROGRAM	44
OPERAČNÍPROGRAM TECHNICKÁPOMOC	51
STAVJEDNOTLIVÝCHREGIONÁLNÍCHOPCÍLE1.....	55
REGIONÁLNÍOPERA ČNÍPROGRAMREGIONUSOUDRŽNOSTI SEVEROZÁPAD	56
REGIONÁLNÍOPERA ČNÍPROGRAMREGIONUSOUDRŽNOSTI MORAVSKOSLEZSKO.....	61
REGIONÁLNÍOPERA ČNÍPROGRAMREGIONUSOUDRŽNOSTI JIHOVÝCHOD	67
REGIONÁLNÍOPERA ČNÍPROGRAMREGIONUSOUDRŽNOSTI STŘEDNÍ MORAVA	71
REGIONÁLNÍOPERA ČNÍPROGRAMREGIONUSOUDRŽNOSTI SEVEROVÝCHOD.....	76
REGIONÁLNÍOPERA ČNÍPROGRAMREGIONUSOUDRŽNOSTI JIHOZÁPAD	81
REGIONÁLNÍOPERA ČNÍPROGRAMREGIONUSOUDRŽNOSTI STŘEDNÍ ČECHY	86
STAVJEDNOTLIVÝCHOPCÍLE2.....	90
OPERAČNÍPROGRAM PRAHA KONKURENCESCHOPNOST	90
OPERAČNÍPROGRAM PRAHA ADAPTABILITA	95
STAVJEDNOTLIVÝCHOPCÍLE3.....	100
POUŽITÉPOJMY	101
SEZNAMZKRATEK	103

ÚVOD

ÚČEL ZPRÁVY

Měsíční monitorovací zpráva o průběhu čerpání strukturálních fondů, Fondu soudržnosti a národních zdrojů (dále jen MMZ) představuje hlavní výstup **finančního monitoringu** průběhu realizace operačních programů v programovém období 2007–2013.

Vydávání MMZ je v gesci Národního orgánu pro koordinaci, který má ze své centrální koordináční role přístup k agregovaným informacím o realizaci strukturální pomoci EU v ČR. Stejně jako u většiny ostatních zpráv zpracovávaných na úrovni NSRR využívá NOK údaje poskytované nižších úrovní monitorování. Informační hodnota této zprávy tedy přímo závisí na kvalitě a úplnosti informací poskytovaných řídicími orgány a příjemci pomoci. Měsíční monitorovací zpráva vychází vždy v posledním týdnu následujícího kalendářního měsíce, za který je zpráva sestavována.

Účel předkládané MMZ je dvojí povahy:

- ✓ Zpráva podává informace o pokroku čerpání strukturální pomoci nejen zainteresovaným institucím, ale i široké veřejnosti.
- ✓ Zpráva je nástrojem efektivního řízení evropské strukturální pomoci. Poskytnutí pravidelného, podrobného a shrnujícího přehledu o průběhu čerpání SF/FS a národních zdrojů vede nejen k účinnější kontrole, ale také díky možnosti porovnání jednotlivých OP a identifikaci problémů ke zlepšení kvality implementačního procesu. S tímto cílem jsou formulovány komentáře NOK.

Následující komentované tabulky poskytují nejdůležitější informace o postupu čerpání prostředků strukturálních fondů, Fondu soudržnosti a národních zdrojů **za uplynulým měsícem květen 2009**. Při jejich vytváření se NOK opírá po stránce metodické o Metodiku monitorování programů strukturálních fondů a Fondu soudržnosti pro programové období 2007–2013 a po stránce datové o výstupní sestavy centrálního informačního systému MSC2007.

STRUKTURA ZPRÁVY

Výběr dat pro měsíční sestavy je nastaven takovým způsobem, aby pokrýval celý cyklus administrace projektů (vyhlášené výzvy, podané žádosti o podporu, vyřazené projekty, projekty ve schvalovacím procesu či projekty schválené, předložené žádosti o platbu až po proplacené prostředky příjemcům a certifikace uskutečněných výdajů).

MMZ se ve své struktuře dělí na dva obsahově odlišné oddíly. První část prezentuje údaje o projektech a údaje o stavu čerpání finančních prostředků z pohledu realizace Národního strategického referenčního rámce. Jedná se o souhrnný, národní pohled, jehož základem jsou agregovaná data z jednotlivých operačních programů a za jejich zdroje financování (ESF, ERDF, FS). Druhá a mnohem obsáhlejší část MMZ informuje o stavu realizace strukturální pomoci jednotlivých operačních programů až do úrovně oblastí podpory.

V celém dokumentu se pracuje se třemi druhy tabulek:

- ✓ První typ tabulek „Přehled vyhlášených výzev“ informuje o vyhlášených výzvách v jednotlivých operačních programech od počátku jejich realizace. Aktuálně probíhající výzvy jsou barevně zvýrazněny.

- ✓ Tabulky „Údaje o projektech/GIP/GG“ sledují proces administrace projektů před zahájením čerpání, poskytují informace o počtu projektů/GIP/GG a výši nanášených vázaných finančních prostředků v Kč. Podané žádosti o podporu, projekty/GIP/GG vyřazené z administrace a schválené projekty/GIP/GG představují úhrn celkového počtu projektů/GIP/GG odpovídající programového období dodne vygenerování sestavy. Projekty/GIP/GG ve schvalovacím procesu jsou dynamického charakteru, zachycují pouze jejich aktuální stav ke dni, kdy byla sestava vygenerována (tj. jde o sestavy projektu/GIP/GG, které zahrnují podané žádosti o podporu až do jejich schválení). Druhý a třetí typ tabulek nasebenavazují.
- ✓ Třetí typ tabulek „Údaje o stavu čerpání finančních prostředků“ se pak zaměřuje na schválené projekty/GIP/GG a umožňuje rychle zjistit, jak čerpání dotyčného OP pokračuje (viz obr. 1 Schéma čerpání finančních prostředků). Tato tabulka pracuje s finančními prostředky v Kč a s kumulativními čísly, která jsou pro snazší sledování pokroku implementačního procesu převáděna na podíl z finanční alokace **na uplynulé roky 2007+2008** uvedený v procentech.

SYSTÉM SBĚRU DAT

Sběr dat pro tabulkovou část MMZ je standardně prováděn z centrální databáze MSC2007. Datum a čas startu generování dat je nastaven na 3. den v měsíci, případně na 1. střídu v měsíci, pokud bude 3. den v měsíci připadat na sobotu, neděli, pondělí nebo úterý. Nutnou podmínkou pro zajištění souladu mezi obsahem MMZ a reálným stavem implementace jednotlivých OP je respektování Metodiky monitorování programů SF/FS pro programové období 2007-2013 v šesti částečných subjektech.

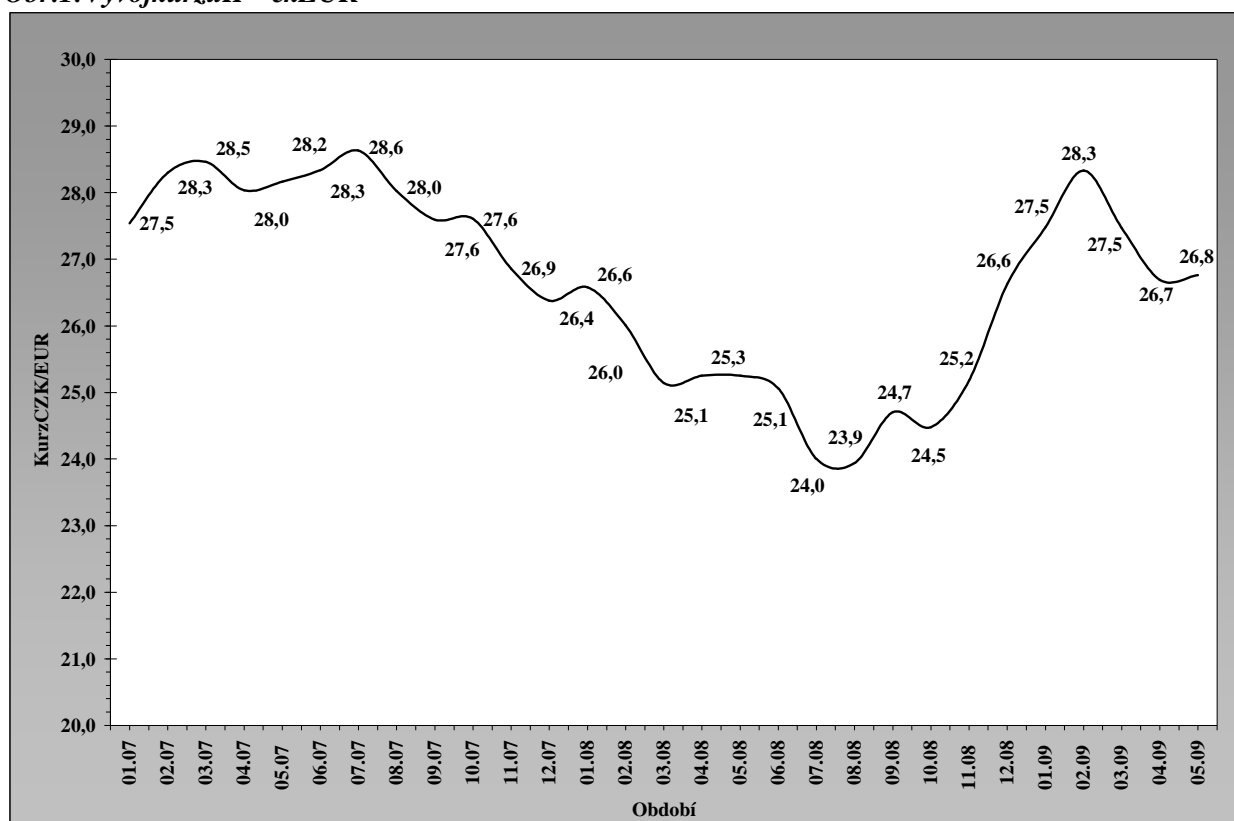
Data v takto vygenerovaných tabulkách se vztahují k poslednímu dni předcházejícím měsíci. **Pro komentář NOK jsou zásadně využívána data z MSC2007.** Jen doplňkově jsou informace získávány přímo od řídicích orgánů, případně z internetových stránek jednotlivých operačních programů.

VÝVOJ MĚNOVÉHO KURZU KČ/EUR

Vzhledem k tomu, že celková alokace na NSRR je stanovena v EUR, klíčové je pro úspěšnou a efektivní implementaci SF/FS přepočítávání kurzu Kč-EUR ze strany ŘO. Měnový kurz v MMZ je přebírán MSC2007 z informačního systému Viola. Do Violy se přenáší kurz, který stanovuje ECB na následující měsíc, každý předešlý den v měsíci.

Například pro programové období 2007-2013, tedy v lednu 2007, byl kurz Kč-EUR stanoven na 27,540. Ke dni generování sestavy, tj. k 3.6.2009 se kurz Kč-EUR pohyboval ve výši 26,761. Hodnota české koruny posílila o podíl 2,6%.

Obr.1: Vývoj kurzu Kč-EUR



Zdroj: MSC2007-3.6.2009

AKTUÁLNÍ SDĚLENÍ NOK

NOK se Měsíční monitorovací zprávou snaží neustále obsahově z kvalitňovat, tzn. že každé nové číslo obsahuje další obsahové/ grafické změny resp. úpravy. **Inovací aktuální MMZ je zjednodušení a přehlednější grafik o stavu čerpání.** Nově také NOK v tomto vydání MMZ využívá **kartografických výstupů** a přehlednějšímu znázornění činných finančních informací.

Další podnětné návrhy k zlepšení obsahu MMZ jsou vítány a mohou být zaslány na emailovou adresu: nok@mmr.cz.

PŘEHLED OPERAČNÍCH PROGRAMŮ OBDOBÍ 2007-2013

ČR ve své implementační struktuře využívá systému doplňkovosti sektorových/ tématických a regionálních OP. Jednotlivé operační programy spadají do gesce příslušných resortů, tj. řídicích orgánů, které jsou zodpovědné za provádění operačního programu ve všech jeho aspektech.

Z 26 aktivit v rámci Národního strategického referenčního rámce (24 OP a dvě specifické programy) se 18 operačních programů nachází v gesci českých řídicích orgánů. Vzhledem k čtrnáctiměsíční aktualizaci dat o čerpání (nákladě spolupráce se zahraničními partnery) NOK sleduje jen 17 z 18 OP v gesci českých ŘO, tj. bez OP ČR-Polsko.

Následující tabulka zobrazuje přehled základních informací jednotlivých operačních programech.

Tab.1-P Přehled operačních programů programového období 2007–2013

Zkratka OP	Název OP/ROP a zdroj financování	Řídicí orgán	Podíl na alokaci NSRR
1. cíl: Konvergence			
Tematické OP			
1. OPD	OP Doprava (FS/ERDF)	Ministerstvo dopravy	21,8
2. OPŽP	OP Životní prostředí (FS/ERDF)	Ministerstvo životního prostředí	18,5
3. OPPI	OP Podnikání a inovace (ERDF)	Ministerstvo pro průmysl a obchod	11,5
4. OP VaVpI	OP Výzkum a vývoj pro inovace (ERDF)	Ministerstvo školství, mládeže a tělovýchovy	7,8
5. OP VK *	OP Vzdělávání pro konkurenceschopnost (ESF)	Ministerstvo školství, mládeže a tělovýchovy	6,9
6. OPLZZ *	OP Lidské zdroje a zaměstnanost (ESF)	Ministerstvo práce a sociálních věcí	6,9
7. IOP *	Integrovaný operační program (ERDF)	Ministerstvo pro místní rozvoj	6,0
8. OPTP *	OP Technická pomoc (ERDF)	Ministerstvo pro místní rozvoj	0,9
Regionální OP			
9. ROP SZ	ROP pro NUTS II Severozápad (ERDF)	RR Severozápad (Ústí nad Labem)	2,8
10. ROP MS	ROP pro NUTS II Moravskoslezsko (ERDF)	RR Moravskoslezsko (Ostrava)	2,7
11. ROP JV	ROP pro NUTS II Jihovýchod (ERDF)	RR Jihovýchod (Brno)	2,7
12. ROP SM	ROP pro NUTS II Střední Morava (ERDF)	RR Střední Morava (Olomouc)	2,5
13. ROP SV	ROP pro NUTS II Severovýchod (ERDF)	RR Severovýchod (Hradec Králové)	2,5
14. ROP JZ	ROP pro NUTS II Jihozápad (ERDF)	RR Jihozápad (České Budějovice)	2,3
15. ROP S Č	ROP pro NUTS II Střední Čechy (ERDF)	RR Střední Čechy (Praha)	2,1
2. cíl: Regionální konkurenceschopnost a zaměstnanost			
16. OP PK	OP Praha – Konkurenceschopnost (ERDF)	Magistrát hlavního města Prahy	0,9
17. OP PA	OP Praha – Adaptabilita (ESF)	Magistrát hlavního města Prahy	0,4
3. cíl: Evropská územní spolupráce			
18. ČR-PL	OP přeshraniční spolupráce ČR-Polsko (ERDF)	Ministerstvo pro místní rozvoj	0,8
19. ČR-SR **	OP přeshraniční spolupráce SR-ČR (ERDF)	---	---
20. R-ČR **	OP přeshraniční spolupráce Rakousko-ČR (ERDF)	---	---
21. S-ČR **	OP přeshraniční spolupráce Sasko-ČR (ERDF)	---	---
22. B-ČR **	OP přeshraniční spolupráce Bavorsko-ČR (ERDF)	---	---
23. OP MS **	OP Mezi regionální spolupráce	---	---
24. OP NS **	OP Nadnárodní spolupráce	---	---
25. Interact **	Servisní program INTERACT II	---	---
26. ESPON **	Program ESPON 2013	---	---

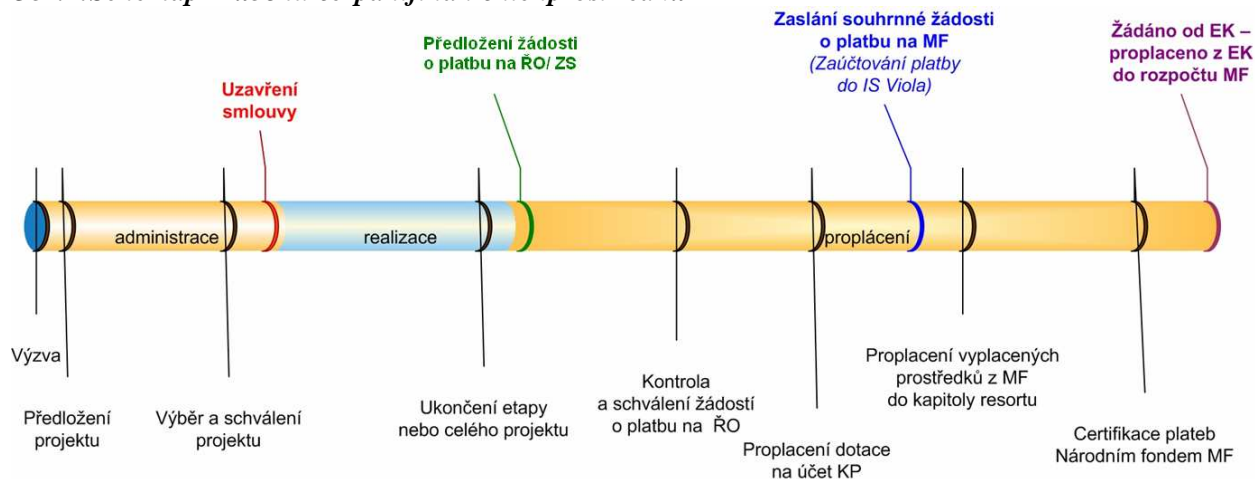
* OP je tzv. vícečetný operační program, tzn. že OP je vedle 1. cíle "Konvergence" financovány také z finančních prostředků pro 2. cíl "Regionální konkurenceschopnost a zaměstnanost".

** OP není v gesci českého ŘO.

REALIZACE NSRR

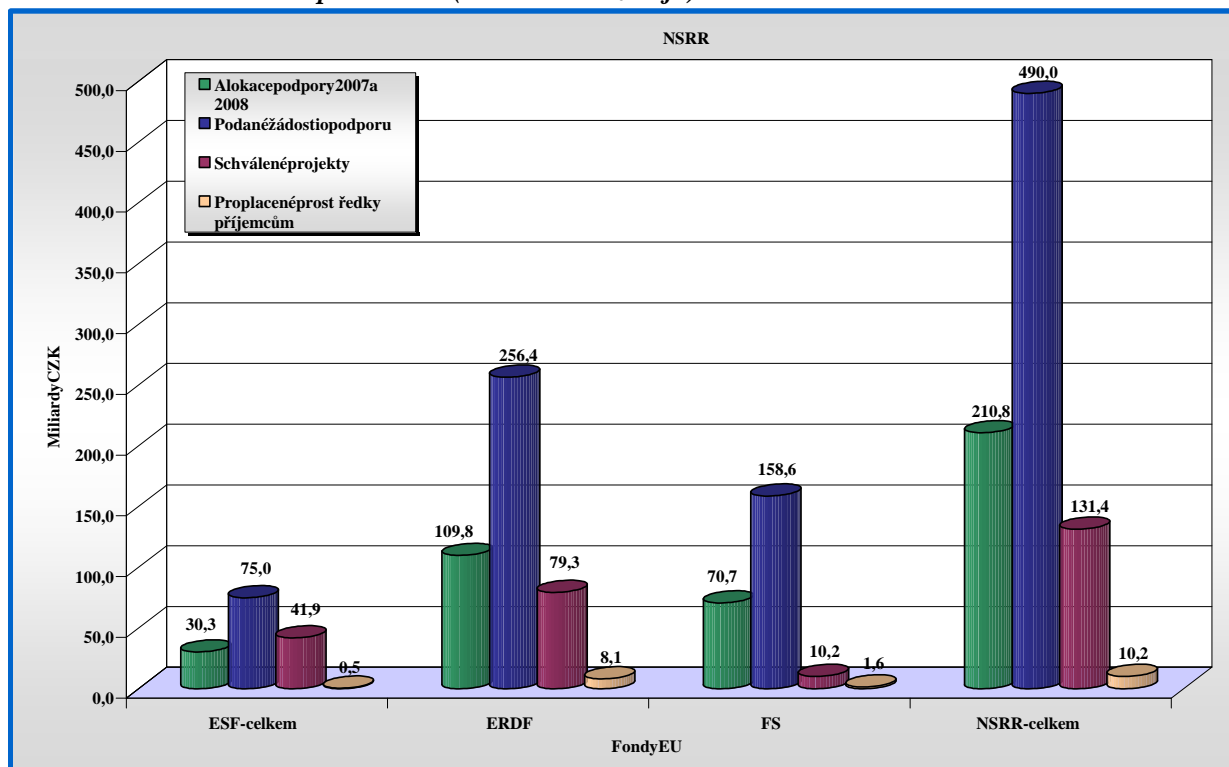
Pro úplné porozumění vývoje implementace SF/FS je nezbytná znalost průběhu čerpání. Vzhledem k uplynulé první třetině programového období¹ lze v současnosti za klíčovou informaci označit **stav proplacených finančních prostředků příjemcům**.

Obr.2: Schéma průběhu čerpání finančních prostředků



Následující graf nabízí přehled o současném stavu čerpání. Všechny údaje jsou čerpáním z MSC2007 a jsou podrobněji znázorněny v tab. č. 2a3.

Obr.3: -Aktuální stav čerpání SF/FS (EU a národní zdroje)



Zdroj: MSC2007-3.6.2009

¹ Programové období 2007-2013 má 84 měsíců, tj. k 1. květnu 2009 byla přepracována jeho první třetina.

Tab.2-Údaje o projektech/GG podle jednotlivých O P/ROP a fondů EU (EU a národní zdroje)

Operační program /Fond	ŘO	Podané žádosti o podporu/oGG		Projekty/GG vyřazené z administrace			Projekty/GG veschvalovacím procesem		Schválené projekty/GG	
		počet	vmil.K č	počet	podíl	vmil.K č	počet	vmil.K č	počet	vmil.K č
-	-	odpočítáno období		odpočítáno období			aktuální stav		odpočítáno období	
OPD	MD	139	145592,6	18	12,9	7696,7	59	112820,5	62	25075,5
OPŽP1	MŽP	3803	56021,3 ²	1139	30,0	29532,3	207	22684,9	2457	3804,1 ¹
OPPI	MPO	4009	38550,5	843	21,0	8508,5	1491	15939,0	1675	14103,0
OPVaVpI	MŠMT	44	23775,1	0	0,0	0,0	44	23775,1	0	0,0
OPVK	MŠMT	1246	28921,5	650	52,2	8547,1	483	8660,1	113	11714,3
OPLZZ	MPSV	199	39196,8	43	21,6	6187,1	81	3762,8	75	29246,9
IOP	MMR	5890	11761,9	83	1,4	3571,2	4849	5403,6	958	2787,1
OPTP	MMR	54	3444,6	9	16,7	1362,7	2	148,1	43	1933,8
ROPSZ	RRSZ	523	22360,2	298	57,0	10629,3	131	5282,2	94	6448,7
ROPMS	RRMS	705	14673,9	209	29,6	3230,3	382	8096,2	114	3347,4
ROPJV	RRJV	874	19966,9	499	57,1	9523,5	84	2296,0	291	8147,4
ROPSM	RRSM	659	12930,7	231	35,1	4430,2	128	2786,3	300	5714,2
ROPSV	RRSV	727	22350,1	299	41,1	9805,0	233	6567,0	195	5978,1
ROPJZ	RRJZ	1337	21879,4	997	74,6	14891,4	3	224,9	337	6763,1
ROPS Č	RRS Č	597	13048,2	268	44,9	5838,6	175	3379,5	154	3830,1
OPPK	HMP	422	8692,3	147	34,8	2437,5	218	4654,0	57	1600,8
OPPA	HMP	1185	6868,0	1009	85,1	5938,2	3	296,9	174	927,5
ESF	-	2630	74986,3	1702	64,7	20672,4	567	12719,7	362	41888,7
ERDF	-	17451	256408,6	4299	24,6	85389,4	7818	91683,9	5334	79335,2
FS	-	2332	158639,2	741	31,8	26067,8	188	122373,2	1403	10198,1
NSRR	-	22413	490034,1	6742	30,1	132129,7	8573	226776,9	7099	131422,1

Poznámka:

1 Zdůvodrespektování Metodiky monitorování odrážení části k uschválených projektů OPŽP nově pouze projekty uzavřené Smlouvou a Rozhodnutím o poskytnutí dotace, tedy projekty ve stavu P45 „Projekt v realizaci“. Finanční objem projektů v stavu P4 „Projekt schválen k financování“ nejsou zahrnuty, neboť tyto projekty nejsou v rámci rozpočtu rozpočtových prostředků a nemají uzavřenou Smlouvu. K přesnému vyčíslení finančního nároku dojde po realizaci výběrových řízení nadodavatele.

2 Kumulovaný údaj z následujících sloupců

Zdroj: MSC2007-3.6.2009

Předložené žádosti o podporu

K 3. červnu 2009 bylo řídicím orgánům 17 operačních programů cíle Konvergence stejně jako Regionální konkurenceschopnost a zaměstnanost předloženo dle MSC2007 celkem 22413 žádostí o podporu v celkové výši cca 490 mld. Kč. V mezích měsíčního srovnání tedy NOK eviduje nárůst v počtu žádostí o 5,8%.

Dosud podané projektové žádosti svou alokací pokrývají více než 230% alokace na roky 2007+2008.

Zájem potenciálních příjemců o podporu ze SF/FS je tedy z hlediska NSRR vysoký.

Srovnáme-li stav jednotlivých OP, zjistíme, že svými výjimkami IOP pokrývá počet žádostí o podporu bez problémů (tj. s cca 30% rezervou) vyřazené projekty alokací roku 2007+2008.

Schválené projekty

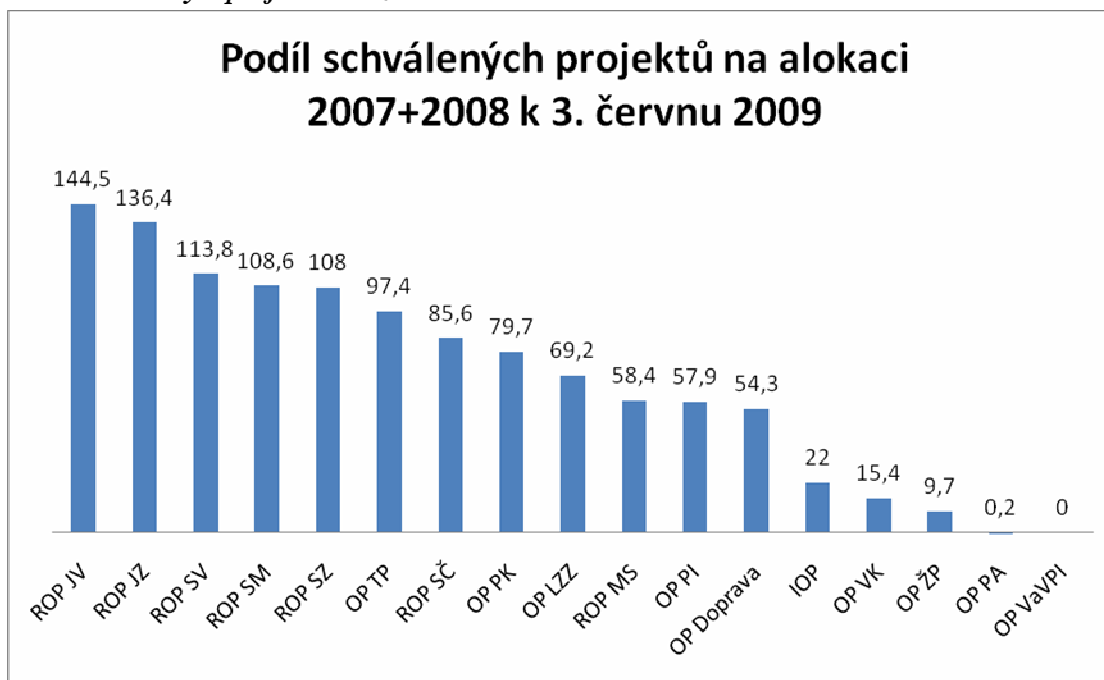
V centrálním monitorovacím systému MSC2007 bylo k 3. červnu 2009 zaevidováno 7099 schválených projektů, na které se váží finanční prostředky ve výši 131,4 mld. Kč včetně GG. Toto je souhrn dosahující

² Vgesci českých ŘO se nachází 18 OP (viz tab. 1, za částek MMZ). Z celkového počtu 18 OP Národní orgán pro koordinaci sleduje každý měsíc vývoj implementace 17 OP, tj. svými výjimkami OP ČR-Polsko. Pro tento OP vzhledem k zahraničním spoluprácímipartnerským jsou NOK dodávána data v čtrnáctidenním intervalu.

62,4% souhrnné alokace 2007+2008. Nejvyšší stav schválených projektů vykazují ROP Jihovýchod, ROP Jihozápad a ROP Severovýchod. Naopak, nejnižší stav schválených projektů dle MSC 2007 vykazují OP Praha Adaptabilita, OP Životní prostředí a OP Vzdělávání pro konkurenceschopnost. OP Věda avýzkum pro inovace stále nevykazuje ani jeden schválený projekt.

Vzhledem k tomu, že počet 17 sledovaných OP nepokrývá schválenými projekty ani alokací roku 2007, hrozí zde riziko automatického zrušení závazku pro tuto alokaci (pravidlo n+3 pro rok 2007 vstoupí v platnost k 31.12.2010). Toto se týká dle dat v MSC 2007 především OP PA, OP ŽP, OP VK a IOP (alokace OP VaVPI pro rok 2007 byla sloučená vzhledem k pozdnímu schválení alokací pro rok 2008).

Obr. 4: Stav schválených projektů vzhledem k alokaci 2007+2008



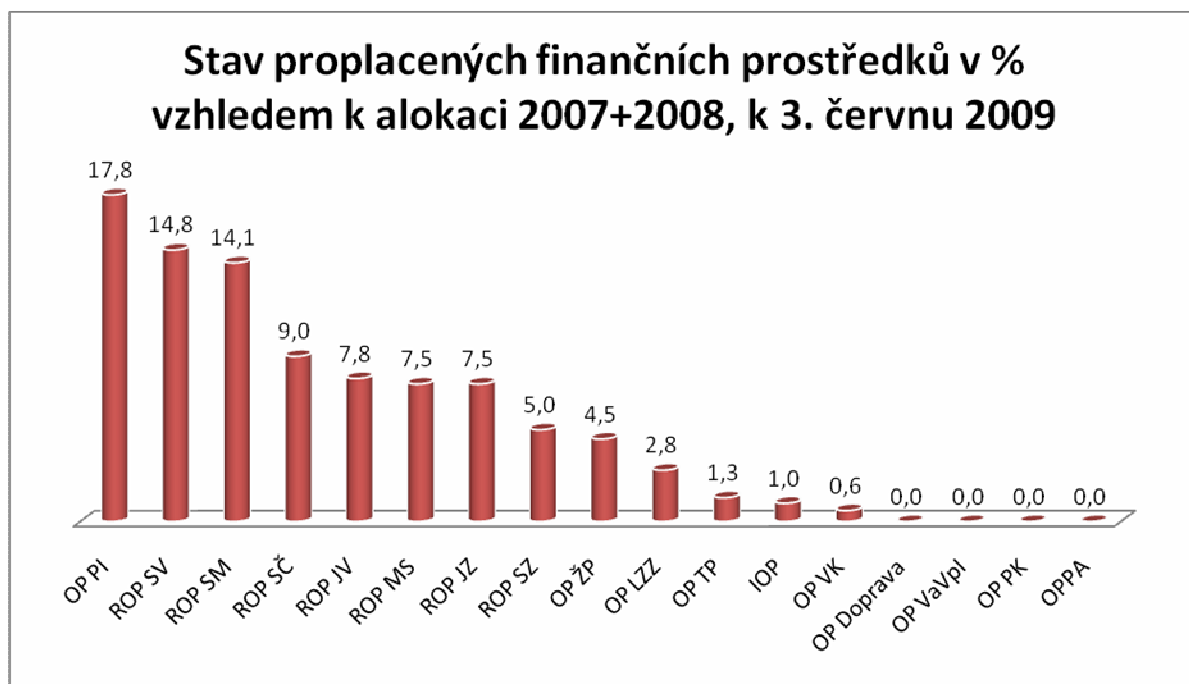
Neúspěšné projekty

Na úrovni NSRR podíl vyřazených projektů jak na základě formálních, kvalitativních nedostatků či z důvodů vysoké konkurence bylo vyřazeno celkem 30,1% všech předložených žádostí. Z tab. č. 2 je patrné, že v rámci regionálních OP probíhá tvrdší konkurenční soutěž než je tomu u tematických OP. Nejvyšší poměr vyřazených projektových žádostí je evidován u OP Praha – Adaptabilita, ROP Jihozápad a ROP Jihovýchod. Podrobnější informace k této problematice jsou uvedeny v komentářích jednotlivým OP.

Proplacené finanční prostředky

Z grafiky č. 4 vyplývá, že ze 17 sledovaných OP doposud čtyři z nich nevykazují žádné vyplacené finanční prostředky (OP Doprava, OP VaVpI a oba pražské OP). U OP Doprava se jedná o technický problém přenosu dat v rámci MSC2007, protože OP Doprava zároveň vykazuje druhý nejvyšší podíl certifikovaných prostředků. Z hlediska vyplacených finančních prostředků si procentuálně nejlépe vede OP Podnikání a inovace. Také všechny regionální operační programy vykazují – v porovnání s ostatními tematickými OP – vyšší pokrok.

Obr. 5: - Stav vyplacených prostředků vzhledem k alokaci 2007+2008 k 3. červnu 2009



Tab.3-Údaje o stavu čerpání finančních prostředků podle jednotlivých OP/ROP a fondů EU (EU a národní zdroje)

Operační program /Fond	ŘO	Celková alokace podpory 2007-2013	Alokace podpory 2007+2008		Podané žádosti o podporu/oGG		Schválené projekty/GG		Předložené žádosti o platbu		Proplacené prostředky příjemcům		Prostředky předložené ke certifikaci	
			vmil.K.č	vmil.K.č	%	vmil.K.č	%	vmil.K.č	%	vmil.K.č	%	vmil.K.č	%	vmil.K.č
-	-	a	b	b/a	c	c/b	d	d/b	e	e/b	f	f/b	g	g/b
OPD	MD	181788,5	46219,6	25,4	145592,6	315,0	25075,5	54,3	5552,4	12,0	0,03	0,0	682,5	1,5
OPŽP	MŽP	154831,8	39365,9	25,4	56021,3	142,3	3804,1	9,7	2063,6	5,2	1767,2	4,5	1764,5	4,5
OPPI	MPO	95751,3	24344,7	25,4	38550,5	158,4	14103,0	57,9	5094,0	20,9	4329,0	17,8	0,0	0,0
OPVaVpI	MŠMT	65192,3	16575,1	25,4	23775,1	143,4	0,0	0,0	0,0	0,0	0,0	0,0	0,0	0,0
OPVK	MŠMT	57574,4	14647,5	25,4	28921,5	197,4	11714,3	80,0	37,3	0,3	85,1	0,6	0,0	0,0
OPLZZ	MPSV	57848,5	14722,0	25,4	39196,8	266,2	29246,9	198,7	378,0	2,6	408,0	2,8	0,0	0,0
IOP	MMR	49819,2	12682,7	25,5	11761,9	92,7	2787,1	22,0	166,4	1,3	127,6	1,0	128,6	1,0
OPTP	MMR	7801,1	1985,6	25,5	3444,6	173,5	1933,8	97,4	32,6	1,6	25,5	1,3	0,0	0,0
ROPSZ	RRSZ	23483,9	5970,8	25,4	22360,2	374,5	6448,7	108,0	391,3	6,6	296,1	5,0	21,0	0,4
ROPMS	RRMS	22545,1	5732,1	25,4	14673,9	256,0	3347,4	58,4	741,8	12,9	430,2	7,5	263,9	4,6
ROPJV	RRJV	22178,4	5638,9	25,4	19966,9	354,1	8147,4	144,5	593,5	10,5	439,7	7,8	127,3	2,3
ROPMS	RRSM	20696,9	5262,2	25,4	12930,7	245,7	5714,2	108,6	547,7	10,4	742,4	14,1	0,0	0,0
ROPSV	RRSV	20667,6	5254,7	25,4	22350,1	425,3	5978,1	113,8	850,6	16,2	777,6	14,8	434,7	8,3
ROPJZ	RRJZ	19508,8	4960,1	25,4	21879,4	441,1	6763,1	136,4	465,1	9,4	371,4	7,5	296,7	6,0
ROPS Č	RRS Č	17601,9	4475,3	25,4	13048,2	291,6	3830,1	85,6	507,5	11,3	403,9	9,0	0,0	0,0
OPPK	HMP	7396,6	2009,8	27,2	8692,3	432,5	1600,8	79,7	48,2	2,4	0,0	0,0	0,0	0,0
OPPA	HMP	3412,3	927,2	27,2	6868,0	740,7	927,5	100,0	0,0	0,0	0,0	0,0	0,0	0,0
	-	118835,3	30296,7	25,5	74986,3	247,5	41888,7	138,3	415,3	1,4	493,0	1,6	0,0	0,0
ERDF	-	431609,6	109778,8	25,4	256408,6	233,6	79335,2	72,3	12941,0	11,8	8141,8	7,4	2131,5	1,9
FS	-	277654,0	70698,4	25,5	158639,2	224,4	10198,1	14,4	4113,7	5,8	1568,8	2,2	1587,8	2,2
NSRR*	-	828098,8	210774,0	25,5	490034,1	232,5	131422,1	62,4	17470,0	8,3	10203,6	4,8	3719,3	1,8

Poznámka:

* Do NSRR patří i řízení OPČI3p v rámci spolupráce ČR-Polsko, na který je alokováno 258 mil. EUR.
Měnový kurz: 1 EUR = 26,761 CZK - měsíční kurz v závazku MSC2007.

Zdroj: MSC2007-3.6.2009

3 ŘO OPD vsou časné doby řeší problematiku proplácení žádostí o platbu v ISM - onit7+.

STAV JEDNOTLIVÝCH SEKTOROVÝCH OP CÍLE 1

OPERAČNÍ PROGRAM DOPRAVA

Operační program Doprava je z hlediska finančních alokací nejobjemnější operační program ČR. OP Doprava je financován z ERDF a FS.

Finanční prostředky programu jsou určeny na zvýšení kvality všech typů dopravy (silniční, železniční, avnitrozemské vodní dopravy, multimodální nákladní přepravy) a dopravní infrastruktury, které povede ke zlepšení dostupnosti dopravy. Podmínkou podpory předložených projektů jsou minimální negativní dopady na životní prostředí. Podpora OP Doprava se soustřeďuje také na pražské metro - intervence OP Doprava jsou tedy zaměřeny na celé území ČR.

Řídicím orgánem OP Doprava je Ministerstvo dopravy, funkci zprostředkujícího subjektu vykonává Státní fond dopravní infrastruktury. Více informací lze nalézt na internetových stránkách www.opd.cz.

Tab.4-Struktura Operačního programu Doprava

Číslo oblasti podpory	Název prioritního/oblasti podpory	% z alokace na program
OP Doprava		
Prioritní osa 1 – Modernizace železniční sítě TEN-T		
1.1	Modernizace rozvoje železničních tratí sítě TEN-T, vč. železničních uzlů	36,0
1.2	Zajištění interoperability nastávajících železničních tratí, zajištění souladu s TSIA rozvoje telematických systémů	2,0
Prioritní osa 2 – Výstavba a modernizace dálniční a silniční sítě TEN-T		
2.1	Modernizace rozvoje dálniční a silniční sítě TEN-T	26,3
2.2	Rozvoj inteligentních dopravních systémů v silniční dopravě a systémů ke zvýšení bezpečnosti a plynulosti silniční dopravy	1,5
Prioritní osa 3 – Modernizace železniční sítě mimo síť TEN-T		
3.1	Modernizace rozvoje železničních tratí mimo síť TEN-T	6,8
Prioritní osa 4 – Modernizace silniční a řídicí sítě TEN-T		
4.1	Rekonstrukce a modernizace silničních a řídicích sítí mimo TEN-T	18,2
Prioritní osa 5 – Modernizace rozvoje pražského metra a systémů řízení silniční dopravy hl.m. Praze		
5.1	Rozvoje sítě metra v Praze	5,1
5.2	Zavedení systémů řízení a regulace silničního provozu v Praze	0,6
Prioritní osa 6 – Podpora multimodální nákladní přepravy a rozvoje vnitrozemské vodní dopravy		
6.1	Podpora multimodální nákladní přepravy, nákup dopravních prostředků a přepravních jednotek pro KD, modernizace překladišť KD	0,2
6.2	Rozvoj a modernizace vnitrozemských vodních cest sítě TEN-T a mimo TEN-T	1,6
6.3	Podpora a modernizace říčních plavidel	0,2
Prioritní osa 7 – Technická pomoc		
7.1	Technická pomoc	1,4

Stav vyhlášených výzev

K3. červnu 2009 bylo řídicím orgánem vyhlášeno celkem deset výzev, z nichž osm je kontinuálních (žadatelé mohou své projektové záměry předkládat do poloviny roku 2015).

Dosud nebyly vyhlášeny výzvy pro předkládání projektových žádostí o podporu vedvou oblastech podpory zaměřujících se na rozvoj inteligentních dopravních systémů v silniční dopravě, systému ke zvýšení bezpečnosti a plynulosti silniční dopravy a rozvoje sítě metra v Praze (oblasti podpory 2.2, 5.1).

Obě oblasti podpory jsou realizované v rámci pravidel stanovenými vyhláškou č. 560/2006 o účasti státního rozpočtu na financování programu úreprodukce majetku. Je tedy nutné nejprve schválit příslušnou dokumentaci programu a teprve poté realizovat danou problematiku v rámci OPD. V současné době se

zpracovává dokumentace pro oblast podpory 5.1, kde se vyhlášení výzvy posunulo na 2. pololetí roku 2009. Vyhlášení výzvy pro příjem projektových žádostí v oblasti podpory 2.1 není řídicím orgánem naplánováno.

V rámci dosud vyhlášených výzev bylo alokováno 95,5 % celkového objemu finančních prostředků určených pro OP Doprava. Vysoký podíl jedná kontinuálními typem většiny vyhlášených výzev.

Tab.5-P *řehled vyhlášených výzev Operačního programu Doprava*

Prioritní osa/ Oblast podpory	Uzavřené výzvy		Otevřené/aktuální výzvy					Podíl alokace navšechny dosud vyhláše né výzvy kalokaci 2007-2013
	Počet uzavřených výzev	Alokace na uzavřené výzvy (EU+NZ)	Pořadí vyhlášené výzvy	Typ výzvy	Zahájení příjmu žádostí	Ukončení příjmu žádostí	Alokace na otevřené výzvy (EU +NZ)	
-	počet	vmil.K č	-	-	-	-	vmil.K č	%
1.1	0	-	1	Kontinuální	9.7.2007	30.6.2015	N/A*	N/A
1.2	0	-	1	Kontinuální	9.7.2007	30.6.2015	N/A*	N/A
2.1	0	-	1	Kontinuální	9.7.2007	30.6.2015	N/A*	N/A
3.1	0	-	1	Kontinuální	9.7.2007	30.6.2015	N/A*	N/A
4.1	0	-	1	kontinuální	9.7.2007	30.6.2015	N/A*	N/A
5.2	0	-	1	kontinuální	9.7.2007	30.6.2015	1039,2	100,0
6.1	1	54,0		-	-	-	-	-
6.2	0	-	1	kontinuální	9.7.2007	30.6.2015	N/A*	N/A
6.3	1	98,7		-	-	-	-	-
7.1	0	-	1	kontinuální	1.7.2007	30.6.2015	2581,2	100,0
OPD	2	152,7	-	-	-	-	173417,6	95,5

Poznámka:

* Alokace byla uvedena souhrnně pro více oblastí podpory, a to ve výši 1 697 974,4 mil. Kč.
Měnový kurz: 1 EUR = 26,761 CZK - měsíční kurz pro řízení MSC 2007

Zdroj: MSC 2007-3.6.2009, webová stránka ŘOOP Doprava

Realizace OP

K 3. červnu 2009 bylo předloženo 139 projektových žádostí o finančním požadavku 145,6 mld. Kč. Z tohoto počtu bylo 62 projektových žádostí o objemu 25 mld. schváleno a 18 projektových žádostí o objemu 7,7 mld. Kč vyřazeno administrací.

V porovnání s dubnem 2009 se zvýšil počet předložených projektových žádostí odev. První projekt byl zaregistrován v oblasti podpory **2.1, „Modernizace a rozvoje dálnic a silnic sítě TEN-T“**. Bude-li projekt schválen, podpoří veřejnými zdroji ve výši cca 2 mld. Kč výstavbu silnice I/35 úseku Bílý Kostel – Hrádek nad Nisou. Druhou nově zaregistrovanou projektovou žádostí předložilo Ředitelství vodních cest v oblasti podpory **6.2, „Rozvoj a modernizace vnitrozemských vodních cest sítě TEN-ta mimo TEN-T“**. V rámci tohoto projektu by měla být vybudována ochranná stání na labsko-vltavské vodní cestě. Celkově je v předložených projektových žádostech ve všech oblastech podpory požadováno 146 mld. Kč, což představuje 80% prostředků alokovaných pro OP Doprava celého programového období. Dalšími záznamy v oblasti podpory **4.1, „Rekonstrukce a modernizace silnic sítě TEN-T“**, kde byly vybrány k realizaci tři projekty (1,7 mld. Kč), zároveň byly čtyři projektové žádosti (7,2 mld. Kč) předloženy Ředitelství silnic a dálnic a podzimloňské horou k stažení.

První schválený projekt zaznamenal již zmíněná oblast podpory 2.1, kde byl vybrán realizací projekt zastřešující rekonstrukci silnice I/52 v úseku Brno–Ražná u Jihlavy.

Porovnáme-li oblast železniční (prioritní osy 1 a 3) a silniční dopravy (prioritní osy 2 a 4) v rámci Transevropské sítě mimo jiné, najejichž rozvoj a modernizaci byly vyčleněny dvě zhruba stejné vysoké alokace (cca 82 mld. Kč pro každou oblast), větší převahu vykazují stále silniční projekty, a to jak dříve, tak i nyní. V číselném vyjádření představuje 22 zaregistrovaných železničních projektových žádostí 36 mld. Kč (z toho 4,5 mld. Kč schváleno, což představuje 5,5 % z alokace pro železniční projekty na období 2007-2013) oproti 53 zaregistrovaným silničním projektům, které požadují částku 104 mld. Kč (z toho 18 mld. Kč schváleno, což představuje 22 % z alokace pro silniční projekty na období 2007-2013).

V rámci první kontinuální výzvy pro příjem projektových žádostí v oblastech podpory 1.1, 1.2, 2.1, 3.1, 4.1 a 6.2, nakterou byla Řecko stanovena alokace ve výši cca 170 mld. Kč, bylo k 3. červnu 2009 schváleno 23,3 mld. Kč (14 % z alokace výzvy).

Tab.6-Údaje o projektech Operačního programu Doprava (EU a národní zdroje)

Operační program /Fond	Podané žádosti o podporu		Projekty vyřazené z administrace			Projekty ve schvalovacím procesu		Schválené projekty	
	počet	vmil.Kč	počet	podíl	vmil.Kč	počet	vmil.Kč	počet	vmil.Kč
-	odpočítáno období		odpočítáno období			aktuální stav		odpočítáno období	
1.1	14	31683,7	0	0,0	0,0	10	30092,7	4	1591,0
1.2	2	1069,1	0	0,0	0,0	0	0,0	2	1069,1
1	16	32752,8	0	0,0	0,0	10	30092,7	6	2660,1
2.1	10	69811,7	0	0,0	0,0	9	69018,1	1	793,6
2.2	0	0,0	0	0,0	0,0	0	0,0	0	0,0
2	10	69811,7	0	0,0	0,0	9	69018,1	1	793,6
3.1	6	2911,9	0	0,0	0,0	1	1115,1	5	1796,9
3	6	2911,9	0	0,0	0,0	1	1115,1	5	1796,9
4.1	43	34067,3	4	9,3	7270,3	7	9552,5	32	17244,6
4	43	34067,3	4	9,3	7270,3	7	9552,5	32	17244,6
5.1	0	0,0	0	0,0	0,0	0	0,0	0	0,0
5.2	2	1236,1	0	0,0	0,0	1	580,4	1	655,7
5	2	1236,1	0	0,0	0,0	1	580,4	1	655,7
6.1	16	502,8	12	75,0	424,2	4	78,6	0	0,0
6.2	13	3140,2	0	0,0	0,0	5	2348,6	8	791,5
6.3	24	36,7	2	8,3	2,2	22	34,5	0	0,0
6	53	3679,7	14	26,4	426,4	31	2461,7	8	791,5
7.1	9	1133,0	0	0,0	0,0	0	0,0	9	1133,0
7	9	1133,0	0	0,0	0,0	0	0,0	9	1133,0
ERDF	96	37747,0	18	18,8	7696,7	38	12014,2	40	18036,1
FS	43	107845,6	0	0,0	0,0	21	100806,2	22	7039,4
OPD	139	145592,6	18	12,9	7696,7	59	112820,5	62	25075,5

Zdroj: MSC2007-3.6.2009

Důležitá události

V souvislosti s finanční krizí došlo ke snížení celkové alokace technické pomoci OPD o 15 mil. EUR ve prospěch včasných prioritních os (1. a 2. prioritní osa, každá 7,5 mil. EUR). Přesun alokace byl schválen monitorovacím výborem hlasováním per-rola. Řecko tuto změnu ještě nezanese do Monitorovacího systému MSC2007.

Nejbližší monitorovací výbor byl p řesunut na 18. června 2009. Monitorovací výbor bude mj. schvalovat Výroční zprávu o realizaci OPDoprava za rok 2008 a Zprá vu o realizaci OPDoprava ke dni 31. března 2009.

Příklady realizovaných velkých projekt ů

V oblasti velkých projekt ů nebyl stále schválen projekt s názvem „Optimalizace trati Benešov u Prahy Strančice“, který byl zaslán EK v červenci 2008. Schvalovací proces ze strany EK by měl trvat řim ěsíce, v p řípádě OPD je doba výrazn ě p řekročena mj. zd ůvodu vrácení žádosti zp ět ŘO k p řeprocování nebo zd ůvodu schvalování nového zp ůsobu výpo čtu finan ční analýzy, který je poprvé použit práv ě v tomto projektu. ŘO o čekává schválení tohoto velkého projektu v nejbližší ch týdnech. V rámci projektu bude rekonstruován úsek o délce 23,95 km formou úpravy t ří úrov ňových p řejezd ů, výstavbou čtyř arekonstrukcí dvou nástupiř ů. Dále dojde k výstavb ě či rekonstrukci 46 železni čních most ů, podchod ů alávek pro p ěší. Projekt sou časn ě finan čn ě pokryje výstavbu protihlukové zdi a zabezpe čovacích zařízení. Celkem byly ke schválení do Evropské komise zaslány čtyři velké projekty, prozatím nebyl žádný schválen.

Tab.7-Údajeostavu čerpánifinančníchprostředkůOperačního programuDoprava(EUanárodnízdroje)

Prioritní osa/ Oblast podpory	Celkováalokace podpory 2007-2013	Alokacepodpory 2007+2008		Podanéžádosti opodpory		Schválenéprojekty		Předloženéžádosti oplatbu		Proplacenéprostředky příjemcům		Prostředkyřadložené kcertifikaci	
		vmil.K č	vmil.K č	%	vmil.K č	%	vmil.K č	%	vmil.K č	%	vmil.K č	%	vmil.K č
-	a	b	b/a	c	c/b	d	d/b	e	e/b	f	f/b	g	g/b
1.1	65410,0	16655,2	25,5	31683,7	190,2	1591,0	9,6	1224,0	7,3	0,0	0,0	0,0	0,0
1.2	3549,4	903,8	25,5	1069,1	118,3	1069,1	118,3	615,2	68,1	0,0	0,0	0,0	0,0
1	68959,4	17559,0	25,5	32752,8	186,5	2660,1	15,1	1839,2	10,5	0,0	0,0	0,0	0,0
2.1	47832,1	12179,4	25,5	69811,7	573,2	793,6	6,5	17,9	0,1	0,0	0,0	0,0	0,0
2.2	2783,9	708,9	25,5	0,0	0,0	0,0	0,0	0,0	0,0	0,0	0,0	0,0	0,0
2	50616,0	12888,2	25,5	69811,7	541,7	793,6	6,2	17,9	0,1	0,0	0,0	0,0	0,0
3.1	12390,3	3154,9	25,5	2911,9	92,3	1796,9	57,0	375,9	11,9	0,0	0,0	0,0	0,0
3	12390,3	3154,9	25,5	2911,9	92,3	1796,9	57,0	375,9	11,9	0,0	0,0	0,0	0,0
4.1	33089,7	8363,8	25,3	34067,3	407,3	17244,6	206,2	3144,3	37,6	0,0	0,0	587,3	7,0
4	33089,7	8363,8	25,3	34067,3	407,3	17244,6	206,2	3144,3	37,6	0,0	0,0	587,3	7,0
5.1	9352,8	2381,5	25,5	0,0	0,0	0,0	0,0	0,0	0,0	0,0	0,0	0,0	0,0
5.2	1039,2	264,6	25,5	1236,1	467,1	655,7	247,8	39,6	15,0	0,0	0,0	0,0	0,0
5	10392,0	2646,1	25,5	1236,1	46,7	655,7	24,8	39,6	1,5	0,0	0,0	0,0	0,0
6.1	428,6	108,3	25,3	502,8	464,2	0,0	0,0	0,0	0,0	0,0	0,0	0,0	0,0
6.2	2907,0	734,8	25,3	3140,2	427,4	791,5	107,7	125,1	17,0	0,0	0,0	87,8	12,0
6.3	424,4	107,3	25,3	36,7	34,2	0,0	0,0	0,0	0,0	0,0	0,0	0,0	0,0
6	3760,0	950,4	25,3	3679,7	387,2	791,5	83,3	125,1	13,2	0,0	0,0	87,8	9,2
7.1	2581,2	657,2	25,5	1133,0	172,4	1133,0	172,4	10,6	1,6	0,0	0,0	7,4	1,1
7	2581,2	657,2	25,5	1133,0	172,4	1133,0	172,4	10,6	1,6	0,0	0,0	7,4	1,1
ERDF	36849,7	9314,1	25,3	37747,0	405,3	18036,1	193,6	3269,3	35,1	0,0	0,0	675,1	7,2
FS	144938,8	36905,5	25,5	107845,6	292,2	7039,4	19,1	2283,1	6,2	0,0	0,0	7,4	0,0
OPD	181788,5	46219,6	25,4	145592,6	315,0	25075,5	54,3	5552,4	12,0	0,0	0,0	682,5	1,5

Měnovýkurz:1EUR=26,761CZK-měšičníkurzprůběžnýMSC2007,Zdroj:MSC2007-3.6.2009

OPERAČNÍ PROGRAM ŽIVOTNÍ PROSTŘEDÍ

OP Životní prostředí je po OP Doprava druhým nejobtížnějším programem z hlediska alokovaných finančních prostředků z fondů EU v rámci programového období 2007-2013. OP ŽP je financován z ERDF a FS. Program se zaměřuje na zlepšení kvality životního prostředí v ČR. Podporovány jsou zejména projekty v oblasti zlepšování vodohospodářské infrastruktury, zlepšování kvality ovzduší, snižování emisí v ovzduší, zvýšení využití obnovitelných zdrojů energie při výrobě elektřiny a tepla, zkvalitnění nakládání s odpady, odstranění starých ekologických zátěží, omezování průmyslového znečištění, zpomalení ústupu biodiverzity, zajištění ekologické stability krajiny stejně jako projekty pro rozvoj infrastruktury environmentálního vzdělávání, poradenství a osvěty. Z územního hlediska jsou intervence OP Životní prostředí v rámci 1.-4. prioritní osy zaměřeny na celé území ČR, zbylé oblasti území ČR mimo hl.m. Prahu.

Úlohu ŘO zastává Ministerstvo životního prostředí, ZS je Státní fond životního prostředí. Podrobnější informace jsou uvedeny na internetových stránkách www.opzp.cz nebo www.sfzp.cz.

Tab.8-Struktura Operačního programu Životní prostředí

Číslo oblasti podpory	Název prioritní osy/oblasti podpory	% alokace na program
OP Životní prostředí		
Prioritní osa 1 – Zlepšování vodohospodářské infrastruktury a snižování rizik povodní		
1.1	Snížení znečištění vod	30,3
1.2	Zlepšení jakosti pitné vody	8,1
1.3	Omezování rizik povodní	2,0
Prioritní osa 2 – Zlepšování kvality ovzduší a snižování emisí		
2.1	Zlepšení kvality ovzduší	7,1
2.2	Omezování emisí	5,8
Prioritní osa 3 – Udržitelné využívání zdrojů energie		
3.1	Výstavba nových a rekonstrukce stávajících zařízení s cílem zvýšení využití OZE pro výrobu tepla, elektřiny a kombinované výroby tepla a elektřiny	7,4
3.2	Realizace úspor energie a využití odpadního tepla	6,3
Prioritní osa 4 – Zkvalitnění nakládání s odpady a odstranění starých ekologických zátěží		
4.1	Zkvalitnění nakládání s odpady	10,6
4.2	Odstranění starých ekologických zátěží	5,2
Prioritní osa 5 – Omezování průmyslového znečištění a snižování environmentálních rizik		
5.1	Omezování průmyslového znečištění	1,2
Prioritní osa 6 – Zlepšování stavu přírody a krajiny		
6.1	Implementace ochrany území soustavy NATURA 2000	0,6
6.2	Podpora biodiverzity	2,3
6.3	Obnova krajinných struktur	1,6
6.4	Optimalizace vodního režimu krajiny	4,6
6.5	Podpora regenerace urbanizované krajiny	1,8
6.6	Prevenace suchoúspěšných říčních, monitorování geofaktorů a následků hornické činnosti a hodnocení obnovitelných přírodních zdrojů včetně zdrojů podzemních vod	1,3
Prioritní osa 7 – Rozvoj infrastruktury pro environmentální vzdělávání, poradenství a osvětu		
7.1	Rozvoj infrastruktury pro realizaci environmentálních vzdělávacích programů, poskytování environmentálního poradenství a environmentálních informací	0,9
Prioritní osa 8 – Technická pomoc		
8.1	Technická pomoc při přípravě, realizaci, monitorování a kontrole operací OP Životní prostředí	1,9
8.2	Ostatní výdaje TPO ŽP	1,0

Měnový kurz: 1 EUR = 26,761 CZK - měsíční kurz pro rok 2007

Zdroj: MSC2007-3.6.2009, webová stránka ŘOP Doprava

Stav vyhlášených výzev

V rámci OP Životní prostředí by byly vyhlášeny výzvy zahrnující všechny oblasti podpory. V dalším kole vyhlášení výzev, které je dle harmonogramu zveřejněného řídicím orgánem plánováno na srpen až říjen 2009, budou moci žadatelé předkládat své projektové záměry v rámci oblastí podpory **1.1.1 „Snížení znečištění z komunálních zdrojů“, 1.2 „Zlepšení jakosti pitné vody“** a obou oblastí **4. prioritní osy „Zkvalitnění nakládání s odpady a odstraňování starých ekologických zátěží“**.

Tab.9-P Přehled vyhlášených výzev Operačního programu Životní prostředí ředí

Prioritní osa/ Oblast podpory	Uzavřené výzvy		Otevřené/aktuální výzvy					Podíl alokace navšechny dosud vyhlášených výzev kalokaci 2007-2013
	Počet uzavřených výzev	Alokace uzavřených výzev (EU+NZ)	Pořadí vyhlášených výzev	Typ výzvy	Zahájení říjmu žádostí	Ukončení příjmu žádostí	Alokace otevřených výzev (EU+NZ)	
-	počet	vmil.Kč	-	-	-	-	vmil.Kč	%
1.1	4	N/A	5	kontinuální	23.3.2009	14.12.2009	N/A	N/A
1.2	3	N/A	4	kontinuální	23.3.2009	14.12.2009	N/A	N/A
1.3	2	N/A	3	kolová	4.5.2009	30.6.2009	N/A	N/A
2.1	4	N/A	2	kontinuální(VP)	18.8.2008	18.12.2009	N/A	N/A
2.2	2	N/A	2	kontinuální(VP)	18.8.2008	18.12.2009	N/A	N/A
3.1	1	N/A	2	kontinuální(VP)	18.8.2008	18.12.2009	N/A	N/A
			3	kontinuální(VP)	18.8.2008	18.12.2009	N/A	N/A
			4	kontinuální(VP)	18.8.2008	18.12.2009	N/A	N/A
			5	kolová	4.5.2009	30.6.2009	N/A	N/A
			6	kolová	4.5.2009	30.6.2009	N/A	N/A
3.2	3	N/A	7	kolová	4.5.2009	30.6.2009	N/A	N/A
			4	kolová	4.5.2009	30.6.2009	N/A	N/A
			5	kolová	4.5.2009	30.6.2009	N/A	N/A
4.1	2	N/A	-	-	-	-	-	-
4.2	2	N/A	-	-	-	-	-	-
5.1	2	N/A	-	-	-	-	-	-
6.1	2	N/A	-	-	-	-	-	-
6.2	2	N/A	-	-	-	-	-	-
6.3	2	N/A	-	-	-	-	-	-
6.4	2	N/A	-	-	-	-	-	-
6.5	2	N/A	-	-	-	-	-	-
6.6	2	N/A	-	-	-	-	-	-
7.1	2	N/A	-	-	-	-	-	-
OPŽP	39	N/A	-	-	-	-	N/A	N/A

Poznámka:

N/A Řídicí orgán OPŽP postupuje při vyhlášení výzev specifickým způsobem a nevyhláší alokace jednotlivých výzev.

Zdroj: MSC2007-3.6.2009, webová stránka ŘOOP Životní prostředí ředí

Realizace OP

Od počátku realizace OP Životní prostředí bylo předloženo 3803 projektových žádostí. Z tohoto počtu bylo 1139 projektových žádostí o objemu 29,5 mld. Kč vyřazeno z administrace a 2457 projektových žádostí schváleno.

V průběhu měsíce května 2009 nebyla v tématických oblastech podpory předložena žádná projektová žádost. Aktuálně otevřených výzvy pro řízení individuálních projektů trvají do konce června 2009, lze tedy předpokládat, že nároky předložených žádostí se projeví v příštím monitorovací zprávě. Během května bylo předloženo (a zároveň schváleno) pouze sedm projektů technické pomoci v 8. prioritní ose. Pokračovalo tedy hodnocení již zaregistrovaných projektových žádostí. U 30 projektových žádostí byly nedostatečně naplněny podmínky přijatelnosti a projektové žádosti v hodnotě cca 1 mld. Kč byly vyřazeny z administrativního procesu.

Ve srovnání s minulým měsícem došlo ke změně způsobu generování dat pro účely Měsíční monitorovací zprávy, a to z důvodu respektování Metodiky monitorování. Aktuálně je jediným zdrojem dat pouze MSC2007 (nikoliv Cognos). V důsledku toho došlo ke snížení finančních prostředků uschválených projektů. Po schválení projektu OP ŽP ministrem (stav P4 „schválen“, vydání Registračního listu) následuje upřesnění požadované částky na projekt realizací výběrových řízení. U projektů ve stavu P4 tedy není určen přesný finanční nárok projektu. Řídící orgán OP ŽP stanovuje finanční prostředky projektů až po ukončení výběrových řízení ve stavu P45 „Projekt v realizaci“. MSC2007 načítá doschválených projektů oba uvedené stavy, a to finanční prostředky ze Smlouvy/Rozhodnutí. Toto způsobí změnu snížení objemu finančních prostředků.

Tab.10-Údaje o projektech Operačního programu Životní prostředí (EU a národní zdroje)

Operační program /Fond	Podané žádosti o podporu**		Projekty vyřazené z administrace			Projekty v schvalovacím procesu		Schválené projekty*	
	počet	vmil.K č	počet	podíl	vmil.K č	počet	vmil.K č	počet	vmil.K č
-	odpočátku období		odpočátku období			aktuální stav		odpočátku období	
1.1	482	34930,2	145	30,1	14691,2	100	19753,9	237	485,1
1.2	12	1513,2	11	91,7	793,3	1	719,9	0	0,0
1.3	26	101,0	9	34,6	101,0	0	0,0	17	0,0
1	520	36544,4	165	31,7	15585,5	101	20473,8	254	485,1
2.1	67	557,5	26	38,8	201,4	35	348,2	6	8,0
2.2	43	824,5	11	25,6	112,9	28	706,8	4	4,7
2	110	1382,0	37	33,6	314,3	63	1055,0	10	12,7
3.1	28	599,2	12	42,9	579,0	0	0,0	16	20,2
3.2	1010	9813,1	444	44,0	8291,8	0	0,0	566	1521,3
3	1038	10412,3	456	43,9	8870,8	0	0,0	582	1541,5
4.1	479	2159,7	77	16,1	1210,1	3	38,2	399	911,5
4.2	38	112,7	6	15,8	87,1	0	0,0	32	25,6
4	517	2272,4	83	16,1	1297,2	3	38,2	431	937,1
5.1	16	283,1	6	37,5	17,6	7	265,5	3	0,0
5	16	283,1	6	37,5	17,6	7	265,5	3	0,0
6.1	17	13,5	0	0,0	0,0	0	0,0	17	13,5
6.2	92	325,1	22	23,9	251,2	2	21,8	68	52,0
6.3	153	97,9	33	21,6	75,9	1	0,4	119	21,6
6.4	790	2389,6	228	28,9	1904,3	3	9,7	559	475,6
6.5	346	597,5	72	20,8	539,8	1	4,2	273	53,5
6.6	50	153,6	16	32,0	143,8	0	0,0	34	9,8
6	1448	3577,3	371	25,6	2915,1	7	36,2	1070	626,1
7.1	50	1367,3	21	42,0	531,9	26	816,2	3	19,2
7	50	1367,3	21	42,0	531,9	26	816,2	3	19,2
8.1	46	118,2	0	0,0	0,0	0	0,0	46	118,2
8.2	58	64,3	0	0,0	0,0	0	0,0	58	64,3
8	104	182,5	0	0,0	0,0	0	0,0	104	182,5
ERDF	1514	5227,7	398	26,3	3464,5	40	1117,9	1076	645,3
FS	2289	50793,6	741	32,4	26067,8	167	21567,0	1381	3158,8
OPŽP	3803	56021,3	1139	30,0	29532,3	207,0	22684,9	2457	3804,1

Poznámka:

* Finanční částky u schválených projektů odrážejí pouze projekty uzavřené Smlouvou o poskytnutí dotace (blíže v souladu s textem viz. výše).

** Podané žádosti o podporu tvoří kumulují dále uvedené stavy. Zobrazují tedy nižší stav finančních prostředků než v předchozím období.

Zdroj: MSC2007-3.6.2009

Souhrnně projekty podle Smlouvy a vydaným Rozhodnutím o poskytnutí dotace dosahují 3,8 mld. Kč. U projektů v hodnotě cca 37 mld. Kč byl prozatím vydán Registrační list a Rozhodnutí o poskytnutí podpory (stav P4 "Schválená finanční"). Po ukončení výběrových řízení a upřesnění výší dotací (stav P45 „Projekt v realizaci“) se budou uzavírat smlouvy o poskytnutí prostředků v poměru cca 26 % alokace OPŽP v celém programovém období.

Celkem bylo úspěšně realizováno projektů proplaceno 1,8 mld. Kč, což představuje 4,5 % z alokace pro programové období 2007+2008.

Neúspěšné projektové žádosti

Do stavu „Projekt vyřazené z administrace“ jsou zahrnuty projekty neakceptované, neschválené a k financování, stažené žadatelem a projekty vyřazené do zásobníku projektu. V porovnání s minulým měsícem byl administrativní proces ukončen u dalších cca 30 projektových žádostí. Nejvíce z nich nepočetly vyřazených žádostí podílí žádosti neakceptované, nejčastěji z důvodu nesplnění specifických kritérií přijatelnosti.

Důležitá události

V souvislosti s finanční krizí přijal řídicí orgán OP Životní prostředí určitá opatření, která by měla žadatelům usnadnit přístup k finanční pomoci. Jedná se například o zkrácení procesu administrace projektů nebo vyhlášení více výzev v roce 2009, než bylo plánováno. Výzvy budou více zaměřeny na obce (napodzim 2009 plánuje řídicí orgán vyhlásit výzvu na podoblast podpory 1.1.1 „Snížení znečištění z komunálních zdrojů“ pro obce pod 2000 ekvivalentních obyvatel).

Další zasedání Řídicího výboru, který doporučí projekty k schválení/zamítnutí/převzetí do zásobníku projektů je ředběžně naplánováno na začátek července 2009.

Příklady realizovaných projektů – velké projekty

V oblasti velkých projektů byl dne 24. dubna 2009 odeslán první projekt ke schválení do Evropské komise. Jedná se o projekt předložený v rámci **1. prioritní osy „Zlepšování vodohospodářské infrastruktury a snižování rizik povodní“ - Projekt ochrany vod povodí řeky Dyje - II. etapa**, který zabezpečí vybudování jedné ČOV a rekonstrukci tří ČOV, výstavbu a rekonstrukci nových kanalizací a výstavbu a rekonstrukci vodovodů v 16 městech/obcích, které se nacházejí v pěti okresech dvou krajů. Jejich rozpočet činí 3,6 mld. Kč.

Dokonce června 2009 plánuje ŘO zaslat k schválení do EK další čtyři velké projekty. Projekt **Zlepšení kvality vody v řekách Jihlava a Svratka nad nádrží Nové Mlýny**, jehož předmětem řešení je mj. výstavba nové splaškové a jednotné kanalizace, rekonstrukce částí jednotné kanalizace v městě Ivančice a Oslavany. Dále je navržena rekonstrukce a intenzifikace ČOV Ivančice. Dalšími projekty jsou **Dostavba plošné kanalizace Ostrava, Chebsko – environmentální opatření**, **Modernizace B ČOV Pardubice** a **Sanace a rekultivace staré ekologické zátěže státního podniku Diamo na lokalitě Mydlovany – chemická úprava a odkaliště**. Na další velký projekt **Zlepšení kvality vod horního povodí řeky Moravy - II. fáze**, v rámci kterého bude zrekonstruována a doplněna kanalizace v pěti městských aglomeracích a stávající ČOV v Mohelnici bude intenzifikována, je v současné době připravována žádost k odeslání k schválení do EK, která je ředběžně stanovena na září 2009.

Budou-li všechny VP předložené v rámci 1. prioritní osy schváleny i ze strany EK, vyčerpají z celkové alokace pro tuto osu cca 15 mld. Kč (23%).

Tab.11-Údajeostavu čerpánífinančníchprostředkůOperačníhoprogramuŽivotníprostředí(EUanáródnídroje)

Prioritní osa/ Oblast podpory	Celkováalokace podpory 2007-2013	Alokacepodpory 2007+2008		Podanéžádosti opodporu		Schválenéprojekty		Předloženéžádosti oplatbu		Proplacenéprostředky příjemcům		Prostředkypro ředložené kcertifikaci	
		vmil.K č	vmil.K č	%	vmil.K č	%	vmil.K č	%	vmil.K č	%	vmil.K č	%	vmil.K č
-	A	b	b/a	c	c/b	d	d/b	e	e/b	F	f/b	g	g/b
1.1	46838,9	11926,5	25,5	34930,2	292,9	485,1	4,1	135,5	1,1	115,1	1,0	104,6	0,9
1.2	12614,2	3211,9	25,5	1513,2	47,1	0,0	0,0	0,0	0,0	0,0	0,0	0,0	0,0
1.3	3153,6	803,0	25,5	101,0	12,6	0,0	0,0	0,0	0,0	0,0	0,0	0,0	0,0
1	62606,7	15941,4	25,5	36544,4	229,2	485,1	3,0	135,5	0,8	115,1	0,7	104,6	0,7
2.1	10969,9	2793,2	25,5	557,5	20,0	8,0	0,3	8,0	0,3	6,8	0,2	8,0	0,3
2.2	8995,3	2290,5	25,5	824,5	36,0	4,7	0,2	4,7	0,2	4,0	0,2	0,0	0,0
2	19965,2	5083,7	25,5	1382,0	27,2	12,7	0,2	12,6	0,2	10,7	0,2	8,0	0,2
3.1	11415,6	2906,7	25,5	599,2	20,6	20,2	0,7	15,8	0,5	13,4	0,5	15,1	0,5
3.2	9771,9	2488,2	25,5	9813,1	394,4	1521,3	61,1	937,1	37,7	797,2	32,0	852,1	34,2
3	21187,5	5394,9	25,5	10412,3	193,0	1541,5	28,6	952,9	17,7	810,6	15,0	867,2	16,1
4.1	16379,6	4170,7	25,5	2159,7	51,8	911,5	21,9	606,4	14,5	512,7	12,3	515,2	12,4
4.2	8067,6	2054,2	25,5	112,7	5,5	25,6	1,2	24,0	1,2	20,4	1,0	23,8	1,2
4	24447,1	6224,9	25,5	2272,4	36,5	937,1	15,1	630,4	10,1	533,1	8,6	539,0	8,7
5.1	1908,1	480,8	25,2	283,1	58,9	0,0	0,0	0,0	0,0	0,0	0,0	0,0	0,0
5	1908,1	480,8	25,2	283,1	58,9	0,0	0,0	0,0	0,0	0,0	0,0	0,0	0,0
6.1	943,6	237,8	25,2	13,5	5,7	13,5	5,7	1,9	0,8	1,6	0,7	0,0	0,0
6.2	3585,7	903,5	25,2	325,1	36,0	52,0	5,8	15,3	1,7	13,0	1,4	13,5	1,5
6.3	2453,4	618,2	25,2	97,9	15,8	21,6	3,5	10,2	1,7	8,9	1,4	2,6	0,4
6.4	7077,0	1783,2	25,2	2389,6	134,0	475,6	26,7	174,8	9,8	148,6	8,3	143,7	8,1
6.5	2736,4	689,5	25,2	597,5	86,7	53,5	7,8	19,6	2,8	16,8	2,4	15,0	2,2
6.6	2075,9	523,1	25,2	153,6	29,4	9,8	1,9	2,4	0,5	2,0	0,4	1,1	0,2
6	18872,0	4755,3	25,2	3577,3	75,2	626,1	13,2	224,2	4,7	191,0	4,0	176,0	3,7
7.1	1336,6	336,8	25,2	1367,3	406,0	19,2	5,7	8,7	2,6	7,4	2,2	8,2	2,4
7	1336,6	336,8	25,2	1367,3	406,0	19,2	5,7	8,7	2,6	7,4	2,2	8,2	2,4
8.1	2975,8	757,7	25,5	118,2	15,6	118,2	15,6	81,2	10,7	81,2	10,7	55,3	7,3
8.2	1533,0	390,3	25,5	64,3	16,5	64,3	16,5	18,0	4,6	18,0	4,6	6,2	1,6
8	4508,7	1148,1	25,5	182,5	15,9	182,5	15,9	99,2	8,6	99,2	8,6	61,5	5,4
ERDF	22116,6	5572,9	25,2	5227,7	93,8	645,3	11,6	233,0	4,2	198,4	3,6	184,2	3,3
FS	132715,2	33793,0	25,5	50793,6	150,3	3158,8	9,3	1830,6	5,4	1568,8	4,6	1580,4	4,7
OPŽP	154831,8	39365,9	25,4	56021,3	142,3	3804,1	9,7	2063,6	5,2	1767,2	4,5	1764,5	4,5

Měnovýkurz:1EUR=26,761CZK-m ěsíčníkurz p řevzatýzMSC2007

Zdroj:MSC2007-3.6.2009

OPERAČNÍ PROGRAM PODNIKÁNÍ A INOVACE

Operační program Podnikání a inovace je zaměřen na zvýšení konkurenceschopnosti sektoru průmyslu a podnikání, včetně malého a středního podnikání, udržení přitažlivosti ČR a jejích regionů a město pro investory, na podporu inovací, urychlené zavádění výsledků výzkumu a vývoje do výrobní sféry, na komercializaci výsledků výzkumu a vývoje, na podporu podnikatelského ducha a růstu hospodářství založeného na znalostech pomocí kapacit pro zavádění nových technologií a inovovaných výrobků, včetně nových informačních a komunikačních technologií s cílem zvýšit konkurenceschopnost české ekonomiky a přiblížit inovativní výkonnost sektoru průmyslu a služeb úrovní středních průmyslových zemí Evropy. Program je financován z ERDF.

V rámci podpory synergických efektů budou bonifikovány projekty v oblastech podpory 1.1 „Podpora začínajících podnikatelů“, 1.2 „Využití nových finančních nástrojů“, 4.2 „Kapacity pro průmyslový výzkum a vývoj“, 5.1 „Platformy spolupráce“, které mají vazbu na projekty Operačního programu Výzkum a vývoj pro inovace v oblastech podpory 1.1 „Evropská centra excelence“, 1.2 „Regionální VaV-centra“ a 3.1 „Komercializace výsledků výzkumných organizací a ochrana jejich IPR“.

Z územního hlediska budou intervence OP PI zaměřeny na podporu regionů ČR zařazených do cíle Konvergence (celé území ČR vyjma hlavního města Prahy).

Úlohu řídicího orgánu zastává Ministerstvo průmyslu a obchodu, zprostředkujícím subjektem jsou agentura Czech Invest a Českomoravská záruční a rozvojová banka. Podrobnější informace jsou uvedeny na internetových stránkách www.czechinvest.org nebo www.cmzrb.cz.

Tab.12-Struktura Operačního programu Podnikání a inovace

Číslo oblasti podpory	Název prioritní osy/oblasti podpory	% zalokace na program
OP Podnikání a inovace		
Prioritní osa 1 – Vznik firem		
1.1	Podpora začínajících podnikatelů (Start)	0,6
1.2	Využití nových finančních nástrojů (Jeremie)	2,0
Prioritní osa 2 – Rozvoj firem		
2.1	Bankovní nástroj podpory MSP (Progres, Záruka)	7,6
2.2	Podpora nových výrobních technologií, ICT a vybraných strategických služeb (Rozvoj, ICT a strategické služby, ICT v podnicích)	14,2
Prioritní osa 3 – Efektivní energie		
3.1	Úspory energie a obnovitelné zdroje energie (Ekologické energie)	8,0
Prioritní osa 4 – Inovace		
4.1	Zvyšování inovativní výkonnosti podniků (Inovace)	14,0
4.2	Kapacity pro průmyslový výzkum a vývoj (Potenciál)	8,4
Prioritní osa 5 – Prostředí pro podnikání a inovace		
5.1	Platformy spolupráce (Prosperita, Spolupráce)	17,3
5.2	Infrastruktura pro rozvoj lidských zdrojů (Školící střediska)	5,0
5.3	Infrastruktura pro podnikání (Nemovitosti)	13,1
Prioritní osa 6 – Služby pro rozvoj podnikání		
6.1	Podpora poradenských služeb (Poradenství)	4,5
6.2	Podpora marketingových služeb (Marketing)	2,4
Prioritní osa 7 – Technická pomoc		
7.1	TPP řízení a implementace OPPI	2,9

Stav vyhlášených výzev

K 3. červnu 2009 vyhlásil řídicí orgán celkem 29 výzev s celkovou alokací 45,5 mld. Kč, což představuje cca 47,6% z alokace na OPPI na celé programové období.

V průběhu května byly vyhlášeny dvě nové výzvy. Jedná se o druhou výzvu v **programu Inovace - Patent** (oblast podpory **4.1, „Zvyšování inovační výkonnosti podniků“**) s celkovou alokací 50 mil. Kč. Oprávněnými příjemci podpory této kontinuální výzvy jsou podnikatelské subjekty (MSP a fyzické osoby), veřejné výzkumné organizace a instituce terciárního vzdělávání. Příjem registrací žádostí začal 1. června 2009.

Další vyhlášená výzva se týká **programu Spolupráce – Technologické platformy (5.1, „Platformy spolupráce“)**. Celková alokace na tuto výzvu je 100 mil. Kč. Oprávněnými příjemci dotace jsou pouze občanská sdružení a zájmová sdružení právnických osob. Příjem žádostí této kolové výzvy potrvá od 1. října 2009 do 30. listopadu 2009.

Tab.13-P Přehled vyhlášených výzev Operačního programu Podnikání a inovace

Prioritní osa/ Oblast podpory	Uzavřené výzvy		Otevřené/aktuální výzvy						Podíl alokace na všechny dosud vyhlášené výzvy kalokací 2007-2013
	Počet uzavř. výzev	Alokace na uzavřené výzvy (EU+NZ)	Pořadí vyhlášené výzvy	Program	Typ výzvy	Zahájení příjmu žádostí	Ukonč. příjmu žádostí	Alokace na otevřené výzvy (EU+NZ)	
-	počet	vmil.Kč	-	-	-	-	-	vmil.Kč	%
1.1	1	102,0	-	-	-	-	-	-	17,7
2.1	2	3100,0	2	Záruka	kontinuální	23.2.2009	31.12.2009	1650,0	76,9
			2	Progres	kontinuální	16.3.2009	31.12.2009	850,0	
2.2	3	4900,0	2	ICT v podnicích	kontinuální	11.7.2008	31.5.2009	1000,0	72,8
			2	ICT a strat. služby	kontinuální	2.3.2009	15.1.2010	2000,0	
			2	Rozvoj	kontinuální	15.4.2009	15.9.2009	2000,0	
3.1	1	1700,0	2	Eko-energie	kolová	13.11.2008	21.6.2009	2000,0	48,3
4.1	2	4739,9	1	Inovace-Patent	kontinuální	1.3.2008	31.7.2009	60,0	66,0
			3	Inovace	kontinuální	15.4.2009	31.12.2009	4000,0	
			2	Inovace-Patent	kontinuální	1.6.2009	31.8.2010	50,0	
4.2	1	1106,9	2	Potenciál	kontinuální	3.3.2008	30.11.2009	2580,0	46,1
5.1	2	1100,0	1	Prosper.-neveř.	kontinuální	9.9.2008	31.12.2009	2000,0	31,4
			1	Prosper.-veřejná	kontinuální	9.9.2008	31.12.2009	2000,0	
			2	Spolupr.-Tech.plat.	kolová	1.10.2009	30.11.2009	100,0	
5.2	-	-	1	Škol.střediska	kontinuální	3.3.2008	30.9.2009	2000,0	41,8
5.3	-	-	1	Nemovit.	kontinuální	1.4.2008	31.10.2009	6000,0	47,8
6.1	-	-	1	Poraden.	kontinuální	1.10.2008	31.7.2009	50,0	1,2
6.2	1	500,0	-	-	-	-	-	-	21,7
OPPI	13	17248,8						28340,0	47,6

Měnový kurz: 1 EUR = 26,761 CZK - měsíční kurz z řevzatý z MSC 2007

Zdroj: webová stránka ŘOOP Podnikání a inovace + data zaslaná ŘOOPPI

Řídicí orgán také zdůvodňuje trávající problém s dokládáním energetických auditů a malého počtu vložených **plných žádostí prodloužil příjem těchto žádostí (z 31. května na 14. června 2009)** v oblasti podpory **3.1, „Úspory energie a obnovitelné zdroje energie“** (program Eko-energie). Prožadatele, kteří dotěto chvíle **nemají schválenou registrační žádost** je příjem **plných žádostí v oblasti podpory 3.1 prodlouženo do 21. června 2009**.

V první polovině roku 2009 se předpokládá vyhlášení druhého výzvy v programu Start.

Jedinou nevyhlášenou oblastí podpory OP PI je oblast podpory **1.2 „Využití nových finančních nástrojů“ (program Jeremie)**. V souvislosti s finanční krizí se na národní úrovni provádí analýzy a vede se diskuse o nástrojích, které zajistí vhodnou formu spuštění programu Jeremie tak, aby vhodně doplnil stávající uplatňované nástroje finančního inženýrství realizované v oblasti využívání finančních prostředků strukturálních fondů Českomoravskou záruční a rozvojovou bankou a.s.

Realizace OP

V rámci OP PI bylo k 31. květnu 2009 předloženo celkem 6654 registračních žádostí o finanční podporu v souhrnné výši 70,9 mld. Kč. Ke stejnému datu bylo podepsáno 1646 rozhodnutí o poskytnutí dotace v celkové výši 9 mld. Kč a proplaceno 324 žádostí o platbu, v celkové výši 1 mld. Kč. Ke konci dubna 2009 byly v OP PI, v rámci úvěrových projektů Start, Progres a Záruka, proplaceny na účty příjemcům cca 4 mld. Kč.

Dle údajů řídicího orgánu OP PI bylo k 31. květnu **schváleno** 5889 registračních žádostí v celkové hodnotě 59,5 mld. Kč. Oproti předchozímu monitorovanému období bylo podáno 127 nových registračních žádostí v celkové hodnotě cca 1,3 mld. Kč a schváleno 191 registračních žádostí v celkové hodnotě 1,3 mld. Kč.

Počet **podaných plných žádostí** se koncem května zvýšil na 4034 žádostí. Objem finančních prostředků v těchto žádostech je ve výši 33 mld. Kč. Řídicí orgán schválil 3228 plných žádostí s celkovým finančním požadavkem cca 27,7 mld. Kč. Tento stav představuje v oblasti podaných plných žádostí meziměsíční nárůst o 554 plných žádostí, z hlediska finančního objemu se jedná o 4,7 mld. Kč v oblasti schválených žádostí nárůst o 177 plných žádostí s celkovou alokací 2 mld. Kč.

Ve stejném období bylo **schváleno k financování** 137 projektů v celkové hodnotě 1,4 mil. Kč. K 31. květnu je tak registrováno 2086 schválených projektů s celkovou alokací 13,6 mld. Kč.

Změny se udály i v počtu projektů nacházejících se ve stavu „Podepsané rozhodnutí“. Do zmíněného stavu přibylo v průběhu měsíce dubna 37 projektů, ve kterých je alokováno 382 mil. Kč.

K 31. květnu 2009 bylo autorizováno 353 žádostí o platbu v hodnotě 1 mld. Kč, což představuje meziměsíční nárůst o 61 žádostí o platbu v celkové hodnotě 183 mil. Kč. Zaměřeno bylo proplaceno příjemcům 51 žádostí v celkové hodnotě 224 mil. Kč.

Neúspěšné projektové žádosti

Doposud 69 žadatelů (s celkovou alokací 441 mil. Kč) odstoupilo od realizace projektu po podpisu smlouvy, a to většinou zdůvodňují dopady finanční krize. Během měsíce května 2009 odstoupilo od realizace projektů sedm žadatelů.

Důležité události

V současném období pokračuje optimalizace přenosů dat mezi ISOP a MSC2007. Dokončení optimalizace je plánováno pro průběh roku 2009.

Dne 19. května 2009 proběhl ve Vědeckotechnickém parku Mstětice Monitorovací výbor OPPI, kde se projednávala a schválila: Výroční zpráva OPPI 2008 a připravované výzvy OPVaVpI (Evropská centra excellence a Regionální VaV centra).

Realizované projekty

Zarok 2008 byl úspěšně zrealizován projekt firmy STROS-Sedlčanské strojírny ze Středočeského kraje (NUTS3), který spadá pod evropský region Střední Čechy (NUTS2). Schválená dotace činila 11,2 mil. Kč/0,42 mil. EUR, přičemž celkové investiční výdaje činily 28 mil. Kč/1,05 mil. EUR. Projekt byl realizován v rámci aktivity „Zvyšování účinnosti při výrobě, přenosu a spotřebě energie“ a je zaměřen kromě zateplení střechy budovy, úpravy okenních otvorů také na využití odpadního tepla z odsávaného vzduchu z jedné z hal rekuperací tepla čerstvého vzduchu pro řízení hodolakovny. Projekt dále počítá s využitím metody energetického managementu tzv. Monitoring & Targeting (M&T).⁴

⁴ Zdrojem informací je Výroční zpráva OPPI zarok 2008.

OPERAČNÍ PROGRAM VÝZKUM A VÝVOJ PRO INOVACE

Tento OP je zaměřen na posílení konkurenceschopnosti ČR na světových trzích prostřednictvím neustálého zdokonalování podmínek pro existenci a působení výzkumných, vývojových a inovačních center a vysokých škol. Program se zasadí o podporu přenosu výsledků vědy a výzkumu do praxe, průmyslu a trhu. OP Výzkum a vývoj pro inovace je financován z ERDF.

V rámci podpory synergických efektů budou bonifikovány tyto projekty Operačního projektu Podnikání a inovace svazbou na projekty Operačního programu Výzkum a vývoj pro inovace v tematických oblastech Podpora zakládání nových inovačních firem, Podpora rozvoje kapacit VaV, Spolupráce podniků s vědeckovýzkumnou sférou, Transfer znalosti a technologií a Realizace inovačních projektů podniků.

Z územního hlediska budou intervence OP VaVpI zaměřeny na podporu regionů ČR zařazených do cíle Konvergence (celé území ČR vyjma hlavního města Prahy).

Úlohu řídicího orgánu zastává Ministerstvo školství, mládeže a tělovýchovy. Podrobnější informace jsou uvedeny na internetových stránkách www.msmt.cz.

Tab.14-Struktura Operačního programu Výzkum a vývoj pro inovace

Číslo oblasti podpory	Název prioritní osy/oblasti podpory	% alokace na program
OP Výzkum a vývoj pro inovace		
Prioritní osa 1 – Evropská centra excelence		
1.1	Evropská centra excelence	33,1
Prioritní osa 2 – Regionální VaV centra		
2.1	Regionální VaV centra	33,1
Prioritní osa 3 – Komercializace a popularizace VaV		
3.1	Komercializace výsledků výzkumných organizací a ochrana jejich duševního vlastnictví	4,7
3.2	Propagace a informovanost o výsledcích VaV	5,6
Prioritní osa 4 – Infrastruktura pro výuku na vysokých školách spojenou s výzkumem a s průmyslným dopadem na národní lidských zdrojů pro výzkumné a vývojové aktivity		
4.1	Infrastruktura pro výuku na vysokých školách spojenou s výzkumem	20,0
Prioritní osa 5 – Technická pomoc		
5.1	Administrace OP VaVpI	3,0
5.2	Informovanost a publicita OP VaVpI	0,1
5.3	Absorpční kapacita OP VaVpI	0,3

Stav vyhlášených výzev

Dne 30. dubna 2009 byl ukončen příjem žádostí v rámci první výzvy OP VaVpI. Jednalo se o výzvu o alokaci 6 mld. Kč zaměřenou na oblast podpory **2.1 „Regionální VaV Centra“**. V rámci této výzvy nebyly připustné velké projekty (tj. náklady projektu převyšující 50 mil. EUR).

Dne 1. června 2009 byla vyhlášena první výzva na **1. prioritní osu „Evropská centra excelence“** s celkovou alokací 17 mld. Kč. V rámci této výzvy je možné předkládat velké projekty. Příjem žádostí potrvá od 4. srpna do 29. září 2009.

Oprávněnými příjemci dotace výše zmínovaných výzev jsou výzkumné organizace, které vycházejí z definice dle čl. 2.2 písm. d) Rámce Společenství pro státní podporu výzkumu, vývoje a inovací 2006/C323/01.

Vyhlášení výzvy na **4. prioritní osu „Infrastruktura pro výuku na vysokých školách spojenou svýzkumem“** je stanoveno na léto 2009. Vyhlášení výzvy na **3. prioritní osu „Komericializace a popularizace VaV“** je naplánováno na podzim 2009.

Tab.15-P řehled vyhlášených výzev Operačního programu Výzkum a vývoj pro inovace

Prioritní osa/Oblast podpory	Uzavřené výzvy		Otevřené/aktuální výzvy					Podíl alokace navšechny dosud vyhlášené výzvy k alokaci 2007-2013
	Počet uzavřených výzev	Alokace na uzavřené výzvy (EU+NZ)	Pořadí vyhlášené výzvy	Typ výzvy	Zahájení příjmu žádostí	Ukončení příjmu žádostí	Alokace na otevřené výzvy (EU+NZ)	
-	počet	vmil.K č	-	-	-	-	vmil.K č	%
2.1	1	6000,0	-	-	-	-	-	9,2
1.1	-	-	1	kolová	4.8.2009	29.9.2009	17000,0	78,8
OP VaVpI	1	6000,0	-	-	-	-	17000,0	35,3

Měnový kurz: 1 EUR = 26,761 CZK - měsíční kurz převzatý z MSC2007

Zdroj: MSC2007-3.6.2009, webová stránka ŘOOP Výzkum a vývoj pro inovace

Realizace OP

Operační program Výzkum a vývoj pro inovace byl schválen EK dne 25. září 2008 a slavnostně podepsán zástupci EK a řídicího orgánu OP VaVpI 1. října 2008. Řídicímu orgánu OP VaVpI se podařilo vyjednat s EK p řesnutí plánované alokace tohoto programu z roku 2007 do roku 2008. Díky tomuto p řesnutí se zmenšuje riziko nevyčerpání dotací podle pravidla n+3.

Od počátku realizace operačního programu bylo k datu 3. června 2009 podáno 44 projektových žádostí v oblasti podpory 2.1 v hodnotě 23,7 mld. Kč, které jsou nyní ve fázi hodnocení.

Tab.16-Údaje o projektech Operačního programu Výzkum a vývoj pro inovace (EU a národní zdroje)

Operační program	Podané žádosti o podporu		Projekty vyřazené administrací			Projekty veschvalovacím procesem		Schválené projekty	
	počet	vmil.K č	počet	podíl	vmil.K č	počet	vmil.K č	počet	vmil.K č
-	odpočátku období		odpočátku období			aktuální stav		odpočátku období	
1.1	0	0,0	0	0,0	0,0	0	0,0	0	0,0
1	0	0,0	0	0,0	0,0	0	0,0	0	0,0
2.1	44	23775,1	0	0,0	0,0	44	23775,1	0	0,0
2	44	23775,1	0	0,0	0,0	44	23775,1	0	0,0
3.1	0	0,0	0	0,0	0,0	0	0,0	0	0,0
3.2	0	0,0	0	0,0	0,0	0	0,0	0	0,0
3	0	0,0	0	0,0	0,0	0	0,0	0	0,0
4.1	0	0,0	0	0,0	0,0	0	0,0	0	0,0
4	0	0,0	0	0,0	0,0	0	0,0	0	0,0
5.1	0	0,0	0	0,0	0,0	0	0,0	0	0,0
5.2	0	0,0	0	0,0	0,0	0	0,0	0	0,0
5.3	0	0,0	0	0,0	0,0	0	0,0	0	0,0
5	0	0,0	0	0,0	0,0	0	0,0	0	0,0
OP VaVpI	44	23775,1	0	0,0	0,0	44	23775,1	0	0,0

Zdroj: MSC2007-3.6.2009

Důležitá události

Dne 14. května 2009 proběhl Monitorovací výbor OP VaVpI, kde se jednalo o schválení následujících dokumentů: Zpráva o realizaci OP VaVpI, Evaluační plán a Roční evaluační plán, Výroční zpráva OP VaVpI za rok 2008 a výzvy prioritních os 1 „Evropská centra excelence“, 2 „Regionální VaV centra“ a 4 „Infrastruktura pro výuku na vysokých školách spojenou s výzkumem“.

Tab.17-Údaje o stavu čerpání finančních prostředků Operačního programu Výzkum a vývoj pro inovace (EU a národní zdroje)

Prioritní osa/ Oblast podpory	Celková alokace podpory 2007-2013	Alokace podpory 2007+2008		Podané žádosti o podporu		Schválené projekty		Předložené žádosti o platbu		Proplacené prostředky příjemcům		Prostředky předložené ke certifikaci	
		vmil.K č	vmil.K č	%	vmil.K č	%	vmil.K č	%	vmil.K č	%	vmil.K č	%	vmil.K č
-	a	b	b/a	c	c/b	d	d/b	e	e/b	f	f/b	g	g/b
1.1	21578,7	5486,4	25,4	0,0	0,0	0,0	0,0	0,0	0,0	0,0	0,0	0,0	0,0
1	21578,7	5486,4	25,4	0,0	0,0	0,0	0,0	0,0	0,0	0,0	0,0	0,0	0,0
2.1	21578,7	5486,4	25,4	23775,1	433,3	0,0	0,0	0,0	0,0	0,0	0,0	0,0	0,0
2	21578,7	5486,4	25,4	23775,1	433,3	0,0	0,0	0,0	0,0	0,0	0,0	0,0	0,0
3.1	3051,9	775,9	25,4	0,0	0,0	0,0	0,0	0,0	0,0	0,0	0,0	0,0	0,0
3.2	3662,9	931,3	25,4	0,0	0,0	0,0	0,0	0,0	0,0	0,0	0,0	0,0	0,0
3	6714,8	1707,2	25,4	0,0	0,0	0,0	0,0	0,0	0,0	0,0	0,0	0,0	0,0
4.1	13038,5	3315,0	25,4	0,0	0,0	0,0	0,0	0,0	0,0	0,0	0,0	0,0	0,0
4	13038,5	3315,0	25,4	0,0	0,0	0,0	0,0	0,0	0,0	0,0	0,0	0,0	0,0
5.1	1985,1	504,7	25,4	0,0	0,0	0,0	0,0	0,0	0,0	0,0	0,0	0,0	0,0
5.2	68,5	17,4	25,4	0,0	0,0	0,0	0,0	0,0	0,0	0,0	0,0	0,0	0,0
5.3	228,2	58,0	25,4	0,0	0,0	0,0	0,0	0,0	0,0	0,0	0,0	0,0	0,0
5	2281,7	580,1	25,4	0,0	0,0	0,0	0,0	0,0	0,0	0,0	0,0	0,0	0,0
OP VaVpI	65192,3	16575,1	25,4	23775,1	143,4	0,0	0,0	0,0	0,0	0,0	0,0	0,0	0,0

Měnový kurz: 1 EUR = 26,761 CZK - měsíční kurz z řevzatý z MSC 2007

Zdroj: MSC 2007-3.6.2009

OPERAČNÍ PROGRAM VZDĚLÁVÁNÍ PRO KONKURENCESCHOPNOST

OP VK je zaměřen na zlepšování kvality vzdělávání jak na úrovni základních a středních škol, tak na vysokých školách a univerzitách. Svou kvalifikaci si pomáhají financí podpora tohoto OP mohou zvyšovat také pedagogové a vedoucí pracovníci. OP VK je financován z ESF.

Z územního hlediska budou intervence OP VK zaměřeny především na podporu regionů ČR zařazených do cíle Konvergence (celé území ČR vyjma hlavního města Prahy). U vybraných oblastí intervence se podporá budetýkati území hlavního města Prahy (především prioritní osy 4).

Úlohu řídicího orgánu zastává Ministerstvo školství, mládeže a tělovýchovy a úlohu zprostředkujícího subjektu 13 krajů ČR (mimo Prahu). Podrobnější informace jsou uvedeny na internetových stránkách www.msmt.cz.

Tab.18-Struktura Operačního programu Vzdělávání pro konkurenceschopnost

Číslo oblasti podpory	Název prioritní osy/oblasti podpory	% z alokace na program
OP Vzdělávání pro konkurenceschopnost		
Prioritní osa 1 – Počáteční vzdělávání		
1.1	Zvyšování kvality ve vzdělávání	17,4
1.2	Rovné příležitosti dětí a žáků, včetně dětí a žáků se speciálními vzdělávacími potřebami	7,2
1.3	Další vzdělávání pracovníků učitelů a školských zřizovatelů	8,8
Prioritní osa 2 – Terciární vzdělávání, výzkum a vývoj		
2.1	Vyšší odborné vzdělávání	4,1
2.2	Vysokoškolské vzdělávání	12,0
2.3	Lidské zdroje V&V	11,8
2.4	Partnerství a síť	6,3
Prioritní osa 3 – Další vzdělávání		
3.1	Individuální další vzdělávání	8,4
3.2	Podpora nabídky dalšího vzdělávání	7,4
Prioritní osa 4 – Systémový rámec celoživotního učení		
4.1	Systémový rámec počátečního vzdělávání	4,5
4.2	Systémový rámec terciárního vzdělávání a rozvoje lidských zdrojů ve výzkumu a vývoji	3,6
4.3	Systémový rámec dalšího vzdělávání	4,3
Prioritní osa 5 – Technická pomoc		
5.1	Řízení, kontrola, monitorování a hodnocení programu	3,1
5.2	Informovanost a publicita programu	0,6
5.3	Zvýšení absorpční kapacity	0,3

Stav vyhlášených výzev

K 3. červnu 2009 vyhlásil řídicí orgán v rámci oblasti podpory celkem 21 výzev s celkovou alokací 20,9 mld. Kč, což představuje 36,2% z celkové alokace operačního programu.

V průběhu května 2009 vyhlásil řídicí orgán OP VK již druhý výzvu v individuálním projektu v **prioritní ose 1, „Počáteční vzdělávání“**. Přijem žádostí na tyto kolové výzvy potrvá od 20. května do 10. července 2009. Oprávněnými příjemci dotace v oblasti podpory **1.1 „Zvyšování kvality ve vzdělávání“** jsou příspěvkové organizace a organizační složky státu podřízené MŠMT, ústřední orgány státní správy, VŠ, školy a školská zařízení, sdružení a asociace škol, PO působící ve vzdělávání a kariérovém poradenství, ostatní vzdělávací instituce, kraje, odborové organizace a organizace zaměstnavatelů, profesní a oborová sdružení, hospodářská komora, zaměstnavatelé a NNO. Oprávněnými příjemci dotace v oblasti podpory **1.2, „Rovné příležitosti dětí a žáků, včetně dětí a žáků se speciálními vzdělávacími potřebami“** jsou příspěvkové organizace a organizační složky státu podřízené MŠMT, ústřední orgány státní správy, VŠ,

školy a školská zařízení, ostatní vzdělávací instituce, kraje, NNO, sdružení a asociace škol, právnické osoby působící ve vzdělávání a kariérovém poradenství. Oprávněnými příjemci dotace v oblasti podpory 1.3 „Další vzdělávání pracovníků škol a školských zařízení“ jsou příspěvkové organizace a organizační složky státu podřízené MŠMT, ústřední orgány státní správy, VŠ, školy a školská zařízení, ostatní vzdělávací instituce, kraje a NNO.

Doposud také nebyla vyhlášena výzva na oblast podpory 3.1 „Individuální další vzdělávání“, kterou ROP plánuje vyhlásit ke konci roku 2009.

Tab.19-P řehled vyhlášených výzev OPVzdělávání pro konkurenceschopnost (IPaGG)

Prioritní osa/Oblast podpory	Uzavřené výzvy		Otevřené/aktuální výzvy					Podíl alokace na všechny dosud vyhlášené výzvy k alokaci 2007-2013
	Počet uzavřených výzev	Alokace uzavřené výzvy (EU+NZ)	Pořadí vyhlášené výzvy	Typ výzvy	Zahájení příjmu žádostí	Ukončení příjmu žádostí	Alokace otevřené výzvy (EU+NZ)	
-	počet	vmil.Kč	-	-	-	-	vmil.Kč	%
1.1	2	4239,4	3	IP-kolová	20.5.2009	10.7.2009	500,0	46,3
1.2	2	1523,4	3	IP-kolová	20.5.2009	10.7.2009	800,0	55,8
1.3	2	1954,3	3	IP-kolová	20.5.2009	10.7.2009	250,0	43,3
2.1	-	-	1	IP-kolová	15.4.2009	12.6.2009	100,0	4,2
2.2	1	1209,0	-	-	-	-	-	17,4
2.3	1	1100,0	-	-	-	-	-	16,9
2.4	1	625,0	-	-	-	-	-	16,0
3.2	-	-	1	GG-kontinuální	14.11.2008	do vyčerpání prostředků	2835,0	68,7
			2	IP-kontinuální	15.12.2008	do vyčerpání prostředků	300,0	
4a/b.1	-	-	1	IP-kontinuální	24.4.2008	do vyčerpání prostředků	1450,0	56,0
4a/b.2	-	-	1	IP-kontinuální	24.4.2008	do vyčerpání prostředků	660,0	31,4
4a/b.3	-	-	1	IP-kontinuální	24.4.2008	do vyčerpání prostředků	1080,0	44,0
5a/b.1	-	-	1	IP-kontinuální	10.3.2008	31.10.2011	2071,3	113,8
5a/b.2	-	-	1	IP-kontinuální	10.3.2008	31.10.2011	115,1	35,8
5a/b.3	-	-	1	IP-kontinuální	10.3.2008	31.10.2011	115,1	71,7
OPVK	9	10651,1	-	-	-	-	10276,5	36,2

Poznámka:

Výzva IP v oblasti podpory 5.1 byla vyhlášena v celkové hodnotě 76736998 EUR; avýzva IP v oblasti podpory 5.2 a 5.3 byly shodně vyhlášeny v celkové hodnotě 4263167 EUR. Hodnoty těchto výzev v tabulce jsou vyjádřeny v CZK dle platného kurzu MSC2007k3.6.2009.

Výzva GG v oblasti podpory 3.2 byla vyhlášena v celkové hodnotě 141750286 EUR; alokace v tabulce však odráží součet všech výší finanční podpory v CZK, které byly 13-ti ZS v rámci tohoto GGp přiděleny.

Měnový kurz: 1 EUR = 26,761 CZK - měsíční kurz z řevzatý z MSC2007

Zdroj: MSC2007-3.6.2009, webová stránka ŘOPVzdělávání pro konkurenceschopnost

Všechny zprostředkující subjekty OP VK (13 krajů ČR), které mají na starosti administraci globálních grantů, již vyhlásují druhé výzvy na grantové projekty v oblastech podpory **1.1 „Zvyšování kvality vzdělávání“**, **1.2 „Rovné příležitosti dětí a žáků, včetně dětí a žáků se speciálními vzdělávacími potřebami“** a **1.3 „Další vzdělávání pracovníků škol a školských zařízení“**. K3. červnu 2009 vyhlásily kraje 81 výzev na grantové projekty v celkové hodnotě cca 5,9 mld. Kč, což představuje 90% celkové alokace do schválené GG na 1. prioritní osu.

Tab.20-P Přehled vyhlášených výzev OPVzdělávání pro konkurenceschopnost (GIP)

Prioritní osa/ Oblast podpory	Uzavřené výzvy		Otevřené/aktuální výzvy						Podíl alokace na všechny dosud vyhlášené výzvy kalokaci schvál. GG 2007-2013
	Počet uzavřen. výzev	Alokace na uzavřené výzvy (EU+NZ)	Pořadí vyhlášen. výzev	Vyhlašovatel	Typ výzvy	Zahájení příjmu žádostí	Ukonč. příjmu žádostí	Alokace na otevřené výzvy (EU+NZ)	
-	počet	vmil.Kč	-	-	-	-	-	vmil.Kč	%
1.1	23	2765,4	2	JM	GIP-kolová	7.5.2009	4.6.2009	196,0	87,1
			2	KAR	GIP-kolová	1.6.2009	8.6.2009	40,0	
			2	PL	GIP-kolová	3.6.2009	13.8.2009	65,0	
			2	OL	GIP-kolová	8.6.2009	30.6.2009	75,0	
1.2	23	1096,2	2	JM	GIP-kolová	7.5.2009	4.6.2009	79,0	96,0
			2	KAR	GIP-kolová	1.6.2009	8.6.2009	25,0	
			2	PL	GIP-kolová	3.6.2009	13.8.2009	30,0	
			2	OL	GIP-kolová	8.6.2009	30.6.2009	38,0	
1.3	23	1320,2	2	JM	GIP-kolová	7.5.2009	4.6.2009	120,0	94,8
			2	KAR	GIP-kolová	1.6.2009	8.6.2009	30,0	
			2	PL	GIP-kolová	3.6.2009	13.8.2009	40,0	
			2	OL	GIP-kolová	8.6.2009	30.6.2009	45,0	
OPVK	69	5181,8	-	-	-	-	-	783,0	90,8

Měnový kurz: 1 EUR = 26,761 CZK - měsíční kurz pro výzvy MSC2007

Zdroj: MSC2007-3.6.2009, webová stránka ŘOOPVzdělávání pro konkurenceschopnost

Realizace OP

Údaje o individuálních projektech

V rámci OP VK bylo k3. červnu 2009 předloženo 1 194 projektových žádostí v souhrnné výši 19,5 mld. Kč. Ke stejnému datu bylo z administrace vyřazeno 650 projektových žádostí, ve kterých bylo vázáno 8,6 mld. Kč a podepsáno bylo 61 rozhodnutí o poskytnutí dotace v celkové výši 2,2 mld. Kč.

Nakonci října 2008 byl ukončen příjem projektových žádostí ve všech oblastech podpory **1. prioritní osy „Počáteční vzdělávání“** (1.1, 1.2, 1.3) a doposud probíhá administrativní proces v číselného a formálního hodnocení registrovaných žádostí. K3. červnu 2009 nebyl v rámci 1. prioritní osy schválen žádný finanční projekt.

Ve **2. prioritní ose „Terciární vzdělávání, výzkum a vývoj“** a **3. prioritní ose „Další vzdělávání“** se započalo s realizací projektů. Kvůli nízké hodnotě jsou hodnota nižší než u ostatních oblastí podpory.

Od dubna 2008 probíhá ve **4. prioritní ose „Národní systémové aktivity“** příjem individuálních projektů. Oproti minulému období stoupl počet registrovaných projektových žádostí v oblasti podpory **4.2**

„Systémový rámec terciárního vzdělávání a rozvoje lidských zdrojů ve výzkumu a vývoji“ ze čtyř naosmav oblastí podpory 4.3 „Systémový rámec dalšího vzdělávání“ ze čtyř napětí. V oblasti podpory 4.1 „Systémový rámec počátečního vzdělávání“ přibyl během května jeden schválený projekt k financování hodnotě 71,7 mil. Kč.

Tab.21-Údaje o IPOPVzdělávání pro konkurenceschopnost (EU a národní zdroje)

Operační program	Podané žádosti o podporu		Projekty vyřazené z administrace			Projekty veschvalovacím procesem		Schválené projekty	
	počet	vmil.Kč	počet	podíl	vmil.Kč	počet	vmil.Kč	počet	vmil.Kč
-	odpočátku období		odpočátku období			aktuální stav		odpočátku období	
1.1	97	1979,9	50	51,5	958,2	47	1021,7	0	0,0
1.2	73	913,7	41	56,2	639,3	32	274,4	0	0,0
1.3	88	1344,9	64	72,7	983,2	24	361,7	0	0,0
1	258	4238,4	155	60,1	2580,7	103	1657,7	0	0,0
2.1	0	0,0	0	0,0	0,0	0	0,0	0	0,0
2.2	493	5324,8	344	69,8	3622,6	149	1702,3	0	0,0
2.3	235	2788,0	139	59,1	1673,1	96	1114,9	0	0,0
2.4	120	2250,2	0	0,0	0,0	120	2250,2	0	0,0
2	848	10363,0	483	57,0	5295,7	365	5067,3	0	0,0
3.1	0	0,0	0	0,0	0,0	0	0,0	0	0,0
3.2	1	300,0	0	0,0	0,0	1	300,0	0	0,0
3	1	300,0	0	0,0	0,0	1	300,0	0	0,0
4a.1	14	1833,2	1	7,1	461,6	5	444,0	8	927,7
4a.2	8	589,3	1	12,5	44,7	4	191,4	3	353,2
4a.3	5	882,9	0	0,0	0,0	5	882,9	0	0,0
4a	27	3305,4	2	7,4	506,2	14	1518,3	11	1280,9
4b.1	0	141,0	0	0,0	35,5	0	34,1	0	71,3
4b.2	0	45,3	0	0,0	3,4	0	14,7	0	27,2
4b.3	0	67,9	0	0,0	0,0	0	67,9	0	0,0
4b	0	254,2	0	0,0	38,9	0	116,7	0	98,5
5a.1	26	868,0	4	15,4	88,3	0	0,0	22	779,6
5a.2	18	86,1	4	22,2	34,5	0	0,0	14	51,6
5a.3	16	54,4	2	12,5	2,8	0	0,0	14	51,7
5a	60	1008,5	10	16,7	125,6	0	0,0	50	882,9
5b.1	0	0,0	0	0,0	0,0	0	0,0	0	0,0
5b.2	0	0,0	0	0,0	0,0	0	0,0	0	0,0
5b.3	0	0,0	0	0,0	0,0	0	0,0	0	0,0
5b	0	0,0	0	0,0	0,0	0	0,0	0	0,0
OPVK	1194	19469,5	650	54,4	8547,1	483	8660,1	61	2262,3

Zdroj: MSC2007-3.6.2009

Údaje o globálních grantech

Řídící orgán OPVK doposud schválil **39** globálních grantů v 1. prioritní ose „Počáteční vzdělávání“ v celkové hodnotě 6,6 mld. Kč. Oprávněnými příjemci a administrátory těchto globálních grantů je 13 krajů ČR (mimo Prahu). Každý kraj obdržel tři globální granty: jeden pro oblast podpory 1.1, oblast podpory 1.2 a oblast podpory 1.3. Grantové projekty vztahující se k těmto globálním grantům musí být dokončeny nejpozději do 31. prosince 2012. Podle údajů MSC2007 by lok 15. červnu 2009 vrámci výzev na grantové projekty ve všech 13 krajích ČR registrováno 3952 projektových žádostí.

Tab.22-Údaje o GG OPVK z hlediska účinnosti (EU a národní zdroje)

Prioritní osa/ Oblast podpory	Podané žádosti o GG		GG vyřazené z administrace		GG v schvalovacím procesu		Schválené GG a GG v realizaci	
	počet	vmil.K č	počet	vmil.K č	počet	vmil.K č	počet	vmil.K č
-	odpočítáno období		odpočítáno období		aktuální stav		odpočítáno období	
1.1	13	3639,4	0	0,0	0	0,0	13	3639,4
1.2	13	1323,4	0	0,0	0	0,0	13	1323,4
1.3	13	1654,3	0	0,0	0	0,0	13	1654,3
1	39	6617,1	0	0,0	0	0,0	39	6617,1
3.2	13	2835,0	0	0,0	0	0,0	13	2835,0
3	13	2835,0	0	0,0	0	0,0	13	2835,0
OPVK	52	9452,0	0	0,0	0	0,0	52	9452,0

Zdroj: MSC2007aBenefit+webové stránky OPVK-3.6 .2009

Řídící orgán OPVK vyhlásil 14. listopadu 2008 kontinuační výzvu na globální granty v oblasti podpory **3.2, „Podpora nabídky dalšího vzdělávání“**. Podle internetových stránek OPVK bylo 6. května 2009 schváleno zbylých sedm globálních grantů pro kraje: Plzeňský, Jihomoravský, Liberecký, Zlínský, Ústecký a Moravskoslezský. Celková alokace všech GG v oblasti podpory dosáhla více než 2,8 mld. Kč.

Neúspěšné projektové žádosti

Zapоследním číslem zvýšil v rámci oblasti podpory **1.3, „Další vzdělávání pracovníků učila školských zařízení“** počet vyřazených projektů z administrace. Zatímco za částkem května 2009 bylo vyřazeno 58 projektových žádostí, za částkem června 2009 bylo vyřazeno 64 projektových žádostí v celkové hodnotě 141,5 mil. Kč.

Ve **2. prioritní ose, „Terciární vzdělávání, výzkum a vývoj“** a **3. prioritní ose, „Další vzdělávání“** se zapоследním číslem vyřazených projektů nedala žádná změna.

Během měsíce května 2009 sesnížil počet vyřazených projektů v oblasti podpory **4.1, „Systémový rámec počátečního vzdělávání“** ze dvou na jeden. Tato chyba (snižující se počet vyřazených projektů z administrace v průběhu času) byla zapříčiněna chybným označením projektového stavu jednoho projektu minulým číslem monitorovacího systému řídicího orgánu.

Důležitá události

Dne 17. června 2009 se uskutečnil Monitorovací výbor OPVK.

Tab.23-Údaje o stavu čerpání finančních prostředků IPO Operačního programu Vzdělávání pro konkurenceschopnost (EU a národní zdroje)

Prioritní osa/ Oblast podpory	Celková alokace podpory 2007-2013	Alokace podpory 2007+2008		Podané žádosti o podporu		Schválené projekty		Předložené žádosti o platbu		Proplacené prostředky příjemcům		Prostředky předložené k certifikaci	
		vmil.K.č	vmil.K.č	%	vmil.K.č	%	vmil.K.č	%	vmil.K.č	%	vmil.K.č	%	vmil.K.č
-	a	b	b/a	c	c/b	d	d/b	E	e/b	f	f/b	g	g/b
1.1	10014,5	2546,2	25,4	1979,9	77,8	0,0	0,0	0,0	0,0	0,0	0,0	0,0	0,0
1.2	4161,9	1058,2	25,4	913,7	86,3	0,0	0,0	0,0	0,0	0,0	0,0	0,0	0,0
1.3	5094,0	1295,1	25,4	1344,9	103,8	0,0	0,0	0,0	0,0	0,0	0,0	0,0	0,0
1	19270,4	4899,5	25,4	4238,4	86,5	0,0	0,0	0,0	0,0	0,0	0,0	0,0	0,0
2.1	2384,4	606,2	25,4	0,0	0,0	0,0	0,0	0,0	0,0	0,0	0,0	0,0	0,0
2.2	6936,5	1763,6	25,4	5324,8	301,9	0,0	0,0	0,0	0,0	0,0	0,0	0,0	0,0
2.3	6502,9	1653,4	25,4	2788,0	168,6	0,0	0,0	0,0	0,0	0,0	0,0	0,0	0,0
2.4	3901,8	992,0	25,4	2250,2	226,8	0,0	0,0	0,0	0,0	0,0	0,0	0,0	0,0
2	19725,6	5015,2	25,4	10363,0	206,6	0,0	0,0	0,0	0,0	0,0	0,0	0,0	0,0
3.1	4563,5	1160,3	25,4	0,0	0,0	0,0	0,0	0,0	0,0	0,0	0,0	0,0	0,0
3.2	4563,5	1160,3	25,4	300,0	25,9	0,0	0,0	0,0	0,0	0,0	0,0	0,0	0,0
3	9126,9	2320,5	25,4	300,0	12,9	0,0	0,0	0,0	0,0	0,0	0,0	0,0	0,0
4a.1	2406,1	611,7	25,4	1833,2	299,7	927,7	151,6	0,0	0,0	0,0	0,0	0,0	0,0
4a.2	1950,9	496,0	25,4	589,3	118,8	353,2	71,2	0,0	0,0	0,0	0,0	0,0	0,0
4a.3	2281,7	580,1	25,4	882,9	152,2	0,0	0,0	0,0	0,0	0,0	0,0	0,0	0,0
4a	6638,7	1687,9	25,4	3305,4	195,8	1280,9	75,9	0,0	0,0	0,0	0,0	0,0	0,0
4b.1	185,1	50,3	27,2	141,0	280,3	71,3	141,8	0,0	0,0	0,0	0,0	0,0	0,0
4b.2	150,1	40,8	27,2	45,3	111,1	27,2	66,6	0,0	0,0	0,0	0,0	0,0	0,0
4b.3	175,5	47,7	27,2	67,9	142,4	0,0	0,0	0,0	0,0	0,0	0,0	0,0	0,0
4b	510,7	138,8	27,2	254,2	183,2	98,5	71,0	0,0	0,0	0,0	0,0	0,0	0,0
5a.1	1802,6	458,3	25,4	868,0	189,4	779,6	170,1	30,9	6,7	74,8	16,3	0,0	0,0
5a.2	319,4	81,2	25,4	86,1	106,0	51,6	63,6	3,5	4,3	6,1	7,5	0,0	0,0
5a.3	159,7	40,6	25,4	54,4	134,0	51,7	127,2	2,9	7,2	4,2	10,3	0,0	0,0
5a	2281,7	580,1	25,4	1008,5	173,8	882,9	152,2	37,3	6,4	85,1	14,7	0,0	0,0
5b.1	16,1	4,4	27,2	0,0	0,0	0,0	0,0	0,0	0,0	0,0	0,0	0,0	0,0
5b.2	2,9	0,8	27,2	0,0	0,0	0,0	0,0	0,0	0,0	0,0	0,0	0,0	0,0
5b.3	1,4	0,4	27,2	0,0	0,0	0,0	0,0	0,0	0,0	0,0	0,0	0,0	0,0
5b	20,4	5,6	27,2	0,0	0,0	0,0	0,0	0,0	0,0	0,0	0,0	0,0	0,0
OPVK	57574,4	14647,5	25,4	19469,5	132,9	2262,3	15,4	37,3	0,3	85,1	0,6	0,0	0,0

Měnový kurz: 1 EUR = 26,761 CZK - měsíční kurz převzatý z MSC2007

Zdroj: MSC2007-3.6.2009

OPERAČNÍ PROGRAM LIDSKÉ ZDROJE A ZAMĚSTNANOST

Program je zaměřen na zvýšení zaměstnanosti a zaměstnatelnosti obyvatel ČR a na kvalitu jejího rozvoje lidských zdrojů prostřednictvím školení, speciálních kurzů a vzdělávání. Operační program Lidské zdroje a zaměstnanost je financován z ESF.

Z územního hlediska budou intervence OP LZZ zaměřeny na podporu regionů ČR zařazených do cíle Konvergence (celé území ČR vyjma hlavního města Prahy). U vybraných oblastí intervence se podpora bude týkat i území hlavního města Prahy (prioritní osy 2 „Aktivní politiky na trhu práce“, 4 „Veřejná správa a veřejné služby“ a 5 „Mezinárodní spolupráce“).

Úlohu řídicího orgánu zastává odbor řízení pomoci z Evropského sociálního fondu (72) Ministerstva práce a sociálních věcí, zprostředkujícím subjektem jsou odbory implementace programů Evropského sociálního fondu (45) a sociálních služeb a sociálního začleňování (22) téhož ministerstva, odbor implementace strukturálních fondů MPO a odbor strukturálních fondů MV. Podrobnější informace jsou uvedeny na internetových stránkách www.esfcr.cz.

Tab.24-Struktura Operačního programu Lidské zdroje a zaměstnanost

Číslo oblasti podpory	Název prioritní osy/oblasti podpory	% alokace na program
OP Lidské zdroje a zaměstnanost		
Prioritní osa 1 – Adaptabilita		
1.1	Zvýšení adaptability zaměstnanců a konkurenceschopnosti podniků	20,8
1.2	Zvýšení adaptability zaměstnanců a zaměstnavatelů restructuralizovaných podniků	7,9
Prioritní osa 2 – Aktivní politiky na trhu práce		
2.1	Posílení aktivních politik zaměstnanosti	28,0
2.2	Modernizace institucí a zavedení systémů kvality služeb zaměstnanosti a jejich rozvoj	5,0
Prioritní osa 3 – Sociální integrace a rovné příležitosti		
3.1	Podpora sociální integrace sociálních služeb	13,3
3.2	Podpora sociální integrace romských lokalit	2,0
3.3	Integrace sociálně vyloučených skupin na trhu práce	3,5
3.4	Rovné příležitosti žen a mužů na trhu práce a sladění rodinného a pracovního života	3,0
Prioritní osa 4 – Veřejná správa a veřejné služby		
4.1	Posilování institucionální kapacity a efektivní veřejné správy	10,6
Prioritní osa 5 – Mezinárodní spolupráce		
5.1	Mezinárodní spolupráce	1,9
Prioritní osa 6 – Technická pomoc		
6.1	Podpora řízení, implementace a kontroly operací	4,0

Stav vyhlášených výzev

V souvislosti se celosvětovou hospodářskou krizí a v souladu s vládními plány na její řešení v podmínkách České republiky přistoupilo MPSV k **zahájení mimořádných výzev a realizace nových projektů**, zaměřených zejména na aktivitu, která pomáhá řešit situaci řízení zaměstnanosti, ale i zaměstnavatele a zaměstnance podniků, tj. na zvyšování adaptability zaměstnanců a konkurenceschopnosti podniků prostřednictvím prohlubování odborných znalostí, dovedností a kompetencí. V souvislosti se celosvětovou krizí byla vyhlášena mimořádná **výzva č. 35** pro předkládání grantových projektů „**Školení je šance**“ (v rámci GG „Adaptabilita a konkurenceschopnost OP LZZ“). Projektové žádosti je možné předkládat průběžně do konce roku 2009. Alokace na výzvu byla stanovena ve výši 1,8 mld. Kč. Dne 27. května 2009 zasedala výběrová komise, která se zabývala výběrem GP, předložených do výzvy číslo 35. Celkem bylo k datu 2. zasedání výběrové komise (27. května 2009) zaregistrováno 359 projektových žádostí. V sledovaném období byly v rámci OP LZZ vyhlášeny dvě nové výzvy (č. 39 a č. 42).

Tab.25-P řehled vyhlášených výzev Opera čního programu Lidské zdroje a zaměstnanost (IPaGG)

Prioritní osa/ Oblast podpory	Uzavřené výzvy		Otevřené/aktuální výzvy						Podíl alokace na všechny dosud vyhlášené výzvy kalokaci 2007-2013
	Počet uzavřených výzev	Alokace na uzavřené výzvy (EU+NZ)	Pořadí vyhlášené výzvy	Vyhlášovatel	Typ výzvy	Zahájení příjmu žádostí	Ukončení příjmu žádostí	Alokace na otevřené výzvy (EU+NZ)	
-	počet	vmil.K č	-	-	-	-	-	vmil.K č	%
1.1	3	3654,0	2	ŘO	GG kontinuální	18.2.2008	31.12.2011	350,0	N/A
			4	ŘO	IP kontinuální	23.2.2009	31.12.2009	1000,0	N/A
1.2	1	2000,0	2	ZS (45)	IP kontinuální	3.3.2009	28.12.2011	698,2	N/A
1	4	5654,0	-	-	-	-	-	2048,2	N/A
2.1	1	1511,7	2	ŘO	IP kontinuální	15.2.2008	31.12.2013	8707,9	N/A
			3	ZS (45)	IP kontinuální	28.4.2008	31.12.2011	4535,2	N/A
2.2	-	-	1	ŘO	IP kontinuální	14.4.2008	31.12.2013	2592,2	N/A
2	1	1511,7	-	-	-	-	-	15835,3	N/A
3.1	3	7261,7	1	ŘO	IP kontinuální	22.2.2008	31.12.2013	402,9	N/A
3.2	2	577,4	3	ZS	IP kontinuální	4.6.2008	31.12.2012	95,5	N/A
			4	ŘO	IP kontinuální	4.7.2008	31.12.2012	5,1	N/A
3.3	1	1865,1	-	-	-	-	-	-	-
3.4	1	1640,5	2	ŘO	IP kontinuální	8.4.2008	31.12.2013	150,0	N/A
3	7	11344,7	-	-	-	-	-	653,5	N/A
4.1	-	-	1	ZS	IP kontinuální	29.8.2008	15.12.2009	800,0	N/A
			2	ZS	IP kontinuální	8.12.2008	15.12.2010	135,0	N/A
			3	ZS	IP kontinuální	1.4.2009	15.12.2009	400,0	N/A
			4	ZS	IP kontinuální	10.4.2009	15.11.2009	620,0	N/A
			5	ZS	IP kontinuální	7.5.2009	15.12.2009	300,0	N/A
			6	ZS	IP kontinuální	29.5.2009	30.11.2009	280,0	N/A
4	-	-	-	-	-	-	-	2535,0	N/A
5.1	1	715,6	-	-	-	-	-	-	-
5	1	715,6	-	-	-	-	-	-	-
6.1	-	-	1	ŘO	IP kontinuální	11.4.2008	30.6.2015	2160,5	N/A
6	-	-	-	-	-	-	-	2160,5	N/A
OPLZZ	13	19226,0	-	-	-	-	-	23232,5	N/A

Poznámka:

N/A alokace v rámci jednotlivých výzev není dle oblasti podpory nebo není ŘO uvedena.

Měnový kurz: 1 EUR = 26,761 CZK - měsíční kurz pro řízení MSC2007

Zdroj: MSC2007-3.6.2009, IS ŘO - Monit7+ a webové stránky ŘO OPLidské zdroje a zaměstnanost

Nadruhé čtvrtletí roku 2009 je dále plánováno vyhlášení výzev v napodání grantových projektů v oblasti podpory **2.1 „Posílení aktivních politik zaměstnanosti“** (vyhlašovatel ZS 45 MPSV), **3.1 „Podpora sociální integrace a sociálních služeb“** (vyhlašovatel ZS 22 MPSV) a **5.1 „Mezinárodní spolupráce“** (vyhlašovatel ŘO). Na druhé pololetí je plánováno vyhlášení výzev v rámci oblasti podpory **3.3 „Integrace sociálně vyloučených skupin a tržní práce“** (vyhlašovatel ZS 45 MPSV), **1.2 „Zvýšení adaptability zaměstnanců a zaměstnavatelů restrukturalizovaných podniků“** (vyhlašovatel ZS 45 MPSV), **3.4 „Rovné příležitosti žen a mužů na trhu práce a sladění pracovního a rodinného pracovního a rodinného života“** (vyhlašovatel ŘO MPSV).

Tab.26-P Přehled vyhlášených výzev Operačního programu Lidské zdroje a zaměstnanost (GP)

Prioritní osa/ Oblast podpory	Uzavřené výzvy		Otevřené/aktuální výzvy						Podíl alokace na všechny dosud vyhlášené výzvy kalokaci 2007-2013
	Počet uzavřených výzev	Alokace na uzavřené výzvy (EU+NZ)	Pořadí vyhlášených výzev	Vyhlašovatel	Typ výzvy	Zahájení příjmu žádostí	Ukončení příjmu žádostí	Alokace na otevřené výzvy (EU+NZ)	
-	počet	vmil.Kč	-	-	-	-	-	vmil.Kč	%
1.1	2	1200,0	1	ŘO	GP kontinuální	15.2.2008	31.12.2011	350,0	25,33
			4	ŘO	GP kontinuální	23.3.2009	31.12.2009	1800,0	
			5	ŘO	GP kontinuální	1.7.2009	30.10.2009	300,0	
1.2	-	-	-	-	-	-	-	-	-
1	2	1200,0	-	-	-	-	-	2450,0	14,9
2.1	-	-	-	-	-	-	-	-	-
2.2	-	-	-	-	-	-	-	-	-
2	-	-	-	-	-	-	-	-	-
3.1	2	237,0	3	ZS(22)	GP kontinuální	2.3.2009	30.11.2012	248,8	16,3
3.2	-	-	1	ZS(22)	GP kontinuální	21.7.2008	31.12.2013	477,5	40,8
3.3	1	279,8	-	-	-	-	-	-	-
3.4	1	270,0	-	-	-	-	-	-	-
3	4	786,8	-	-	-	-	-	726,3	11,7
4.1	-	-	-	-	-	-	-	-	-
4	-	-	-	-	-	-	-	-	-
5.1	1	120,0	-	-	-	-	-	-	9,5
5	1	120,0	-	-	-	-	-	-	9,5
6.1	-	-	-	-	-	-	-	-	-
6	-	-	-	-	-	-	-	-	-
OPLZZ	7	2106,8	-	-	-	-	-	4511,3	8,2

Měnový kurz: 1 EUR = 26,761 CZK - měsíční kurz pro výzvy MSC2007

Zdroj: MSC2007-3.6.2009, IS ŘO-Monit7+ a webová stránka ŘO OPLidské zdroje a zaměstnanost

Druhá výzva (č. 39) v oblasti podávání grantových individuálních projektových žádostí byl sledovaném období vyhlášena v oblasti podpory **1.1 „Zvýšení adaptability zaměstnanců a konkurenční schopnosti podniků“** (vyhlašovatel ZSMPO) v rámci globálního grantu „**Další profesní vzdělávání zaměstnanců podnikatelských subjektů v oblasti průmyslu – EDUCA**“ dne 2. června 2009 stím, že projektové žádosti (PŽ) lze předkládat od 1. července do 30. října téhož roku. Alokace na tuto výzvu byla určena ve výši 300 mil. Kč. Oprávněnými žadateli jsou ve výzvě detailně definované podnikatelské subjekty. Dne 27. května 2009 byla vyhlášena výzva pod názvem „**Zvýšení kvality řízení v úřadech územní veřejné správy**“ (č. 42) k předkládání systémových individuálních projektů pro oblast podpory **4.1 „Posilování institucionální kapacity a efektivnosti ve veřejné správě“** (vyhlašovatel ZS MV). Projektové žádosti lze předkládat od 29. května 2009 do 30. listopadu 2009. Alokace na tuto výzvu byla určena na 280 mil. Kč. Výzva je zaměřena na posilování a zlepšení kvality řízení a managementu v úřadech územních samosprávných celků, na zvýšení transparentnosti a otevřenosti úřadů územních samosprávných celků, zefektivnění vzdělávání a odbornou přípravu úředníků úřadů územních samosprávných celků a politiků v čestně volených zastupitelů územních samosprávných celků. Oprávněným žadatelem jsou kraje a organizace založené a řízené kraji. Celkově tedy řídicí orgán OPLZZ dosud vyhlásil 11 výzev na globální granty, osm výzev na individuální projekty (v č. výzvy pro technickou pomoc) a šest výzev na grantové projekty. Zprostředkující subjekty OPLZZ dosud vyhlásily deset výzev na individuální projekty a šest výzev na grantové projekty.

Realizace OP

Údaje o individuálních projektech

K 3. červnu 2009 bylo předloženo 185 individuálních projektových žádostí o finančním požadavku cca 18,8 mld. Kč. Z tohoto počtu bylo 62 projektových žádostí o objemu cca 10 mld. Kč schváleno (nárůst o tři projekty oproti předchozímu měsíci) a 42 projektových žádostí o objemu cca 5 mld. Kč vyřazeno z administrace (nárůst o tři projekty oproti předchozímu měsíci). V oblasti individuálních projektů narostl oproti předcházejícímu měsíci celkový počet projektových žádostí o 11 (nově 185 podaných projektových žádostí).

Tab.27-Údaje o IPO Operačního programu Lidské zdroje zaměstnanost (EU národní zdroje)

Operační program	Podané žádosti o podporu		Projekty vyřazené z administrace			Projekty veschvalovacím procesem		Schválené projekty	
	počet	vmil.K č	počet	podíl	vmil.K č	počet	vmil.K č	počet	vmil.K č
-	odpočítáno za období		odpočítáno za období			aktuální stav		odpočítáno za období	
1.1	0	0,0	0	0,0	0,0	0	0,0	0	0,0
1.2	2	113,8	0	0,0	0,0	2	113,8	0	0,0
1	2	113,8	0	0,0	0,0	2	113,8	0	0,0
2a.1	76	7329,2	20	26,3	1113,2	24	1042,1	32	5173,8
2a.2	6	827,1	1	16,7	289,8	5	537,3	0	0,0
2a	82	8156,3	21	25,6	1403,0	29	1579,4	32	5173,8
2b.1	0	0,0	0	0,0	0,0	0	0,0	0	0,0
2b.2	0	0,0	0	0,0	0,0	0	0,0	0	0,0
2b	0	0,0	0	0,0	0,0	0	0,0	0	0,0
3.1	32	8332,8	11	34,4	3349,7	7	1154,0	14	3829,2
3.2	4	228,3	1	25,0	100,0	2	114,1	1	14,2
3.3	0	0,0	0	0,0	0,0	0	0,0	0	0,0
3.4	2	9,6	1	50,0	3,5	1	6,0	0	0,0
3	38	8570,7	13	34,2	3453,2	10	1274,1	15	3843,3
4a.1	36	285,0	7	19,4	24,4	29	260,6	0	0,0
4a	36	285,0	7	19,4	24,4	29	260,6	0	0,0
4b.1	0	0,0	0	0,0	0,0	0	0,0	0	0,0
4b	0	0,0	0	0,0	0,0	0	0,0	0	0,0
5a.1	0	0,0	0	0,0	0,0	0	0,0	0	0,0
5a	0	0,0	0	0,0	0,0	0	0,0	0	0,0
5b.1	0	0,0	0	0,0	0,0	0	0,0	0	0,0
5b	0	0,0	0	0,0	0,0	0	0,0	0	0,0
6a.1	27	1710,6	1	3,7	2,0	11	534,8	15	1173,9
6a	27	1710,6	1	3,7	2,0	11	534,8	15	1173,9
6b.1	0	0,0	0	0,0	0,0	0	0,0	0	0,0
6b	0	0,0	0	0,0	0,0	0	0,0	0	0,0
OPLZZ	185	18836,4	42	22,7	4882,6	81	3762,8	62	10191,0

Zdroj: MSC2007-3.6.2009

Nově zaregistrované projektové žádosti lze kromě 3. a 5. prioritní osy, registrovat ve všech ostatních prioritních osách. Nejvíce nových projektových žádostí bylo předloženo v oblasti podpory **4.1** (a topět nových žádostí), tady byly podány v oblasti podpory **2.1**, první dvě projektové žádosti byly podány v oblasti podpory **1.2** a jedná byla podána v oblasti podpory **6.1**.

Změny nastaly i v oblasti počtu **projektů veschvalovacím procesem**. Z celkového pohledu v této oblasti došlo k navýšení projektových žádostí veschvalovacím procesem. Oproti předchozímu období se počet zvýšil z 51 na 81 projektových žádostí, což představuje téměř 59% nárůstu. Tento nárůst je registrován v prioritních osách 2, 3, 4 a 6. Nejvyšší meziroční nárůst lze sledovat u oblasti podpory 4.1, a to o 13 projektových žádostí, což představuje nárůstu cca o 88%.

Poslední sledovanou oblastí je **počet schválených projektů**. U této oblasti lze konstatovat, že došlo k mírné změně oproti předchozímu monitorovacímu období (tedy nové schválené projekty). K 3. červnu 2009 je registrováno 62 schválených projektů v objemu cca 10,2 mld. Kč.

Údaje o globálních grantech

Oproti předchozímu monitorovacímu období nedošlo u globálních grantů k žádným změnám. Lze tedy konstatovat, že k 3. červnu 2009 bylo v rámci OPLZZ přijato 14 žádostí o přidělení globálních grantů

vhodnot ěcca 20,4 mld. Kč. T řináct z nich vhodnot ěcca 19 mld. Kč by loschváleno, jeden GG vhodnot ěcca 1,3 mld. Kč by lz administrace vy řazen.

Oproti p ředchozímu období nedošlou GG k žádným zm ěnám (tj. 14 žádostí op řídění GG).

Tab.28-Údaje o GG Opera čníhoprogramu Lidské zdroje azam ěstnanost (EU a národní zdroje)

Prioritní osa/ Oblast podpory	Podané žádosti GG		GG vy řazené z administrace		GG veschvalovacím procesu		Schválené GG a GG v realizaci	
	počet	V mil. Kč	počet	v mil. Kč	Počet	v mil. Kč	počet	v mil. Kč
-	odpo čátku období		odpo čátku období		aktuální stav		odpo čátku období	
1.1	5	10612,0	1	1304,5	0	0	4	9307,5
1.2	1	2000,0	0	0,0	0	0	1	2000,0
1	6	12612,0	1	1304,5	0	0	5	11307,5
2a.1	1	1511,7	0	0,0	0	0	1	1511,7
2a	1	1511,7	0	0,0	0	0	1	1511,7
2b.1	0	0,0	0	0,0	0	0,0	0	0,0
2b	0	0,0	0	0,0	0	0	0	0,0
3.1	3	1538,0	0	0,0	0	0,0	3	1538,0
3.2	1	477,5	0	0,0	0	0,0	1	477,5
3.3	1	1865,1	0	0,0	0	0,0	1	1865,1
3.4	1	1640,5	0	0,0	0	0,0	1	1640,5
3	6	5521,1	0	0,0	0	0,0	6	5521,1
4a.1	0	0,0	0	0,0	0	0,0	0	0,0
4	0	0,0	0	0,0	0	0,0	0	0,0
5a.1	1	715,6	0	0,0	0	0,0	1	715,6
5	1	715,6	0	0,0	0	0,0	1	715,6
OPLZZ	14	20360,4	1	1304,5	0	0	13	19055,9

Zdroj: IS Monit7+OPLZZ-3.6.2009

Údaje o grantových projektech

V rámci grantových projektových žádostí je monitorováno 2746 projektových žádostí (p řibylo 223 projektů oproti p ředchozímu měsíci) o finan čním požadavku cca 13,8 mld. Kč, schváleno bylo 53 projektových žádostí o objemu cca 364 mil. Kč a vy řazeno bylo 1 301 projekt ů vhodnot ěcca 5,6 mld. Kč.

V porovnání s obdobím zachyceným v p ředchozí měsíční monitorovací zpráv ě došlo k nár ůstu předložených projektových žádostí o cca 9 % (223 nových žádostí vhodnot ěcca 1,1 mld. Kč). Podíl celkového finan čního nároku podaných GP dosahuje k 3. červnu celkem cca 72 % schválených GG.

K výraznému navýšení v počtu schválených projekt ů došlo v p řeběhu jednoho měsíce. Celkov ě evidujeme 27 nových schválených projekt ů (nár ůst z 26 na 53 schválených projekt ů) vhodnot ě 104 mil. Kč. Nejvyšší podíl na zvýšení počtu schválených projekt ů má oblast podpory 3.1 (27 nových schválených projekt ů).

Tab.29-Údaje o GP v rámci GGOP Lidské zdroje zaměstnanost (EU a národní zdroje)

Prioritní osa/ Oblast podpory	Podané žádosti o GP		GP vyřazené z administrace		GP v schvalovacím procesu		Schválené GP a GP v realizaci	
	počet	vmil.K č	počet	vmil.K č	Počet	vmil.K č	počet	vmil.K č
-	odpočátku období		odpočátku období		aktuálně stav		odpočátku období	
1.1	1178	6275,4	398	1498,4	779	4658,9	1	118,1
1.2	0	0,0	0	0,0	0	0,0	0	0,0
1	1178	6275,4	398	1498,4	779	4658,9	1	118,1
2a.1	0	0,0	0	0,0	0	0,0	0	0,0
2b.1	0	0,0	0	0,0	0	0,0	0	0,0
2	0	0,0	0	0,0	0	0,0	0	0,0
3.1	478	2191,0	343	1493,1	91	515,0	44	182,9
3.2	98	743,3	30	244,8	60	436,2	8	62,3,2
3.3	329	1593,4	19	94,1	310	1499,3	0	0,0
3.4	527	2160,0	411	1680,6	116	479,4	0	0,0
3	1432	6687,7	803	3512,6	577	2929,4	52	245,24,5
4a.1	0	0,0	0	0,0	0	0,0	0	0,0
4b.1	0	0,0	0	0,0	0	0,0	0	0,0
4	0	0,0	0	0,0	0	0,0	0	0,0
5a.1	136	803,2	100	618,3	36	184,9	0	0,0
5b.1	0	0,0	0	0,0	0	0,0	0	0,0
5	136	803,2	100	618,3	36	184,9	0	0,0
OPLZZ	2746	13766,3	1301	5629,30	1392	7773,2	53	363,6

Zdroj: ISMonit7+OPLZZ-2.6.2009

Ve vyhlášených výzvách na předkládání grantových projektů v oblastech podpory **3.1, 3.2, 3.4** a v 5.prioritní ose bylo dokončeno hodnocení a byly vybrány projekty k podpoře. V oblasti podpory **3.3** probíhá hodnocení říjatých projektů.

Nejmarkantnější nárust v oblasti předkládání nových projektových žádostí lze zaznamenat k 2. červnu 2009 v oblasti podpory **1.1 „Zvýšení adaptability zaměstnanců a konkurenceschopnosti podniků“**, kde bylo registrováno celkem 1 178 projektových žádostí vsouhrnné výši cca 6,3 mld. Kč. V meziměsíčním srovnání došlo k výraznému nárůstu o cca 23 % (při bylo 218 projektových žádostí v hodnotě cca 1074 mil Kč). Poměr celkových finančních prostředků uvedených v podaných projektových žádostech v této oblasti podpory k celkové alokaci finančních prostředků pro programové období 2007-2013 na oblast podpory 1.1 dosahuje cca 65%.

Změny oproti minulému měsíci nastaly **ve 3.prioritní ose „Sociální integrace a rovné příležitosti“** u projektových žádostí, které se nacházejí ve schvalovacím procesu (pokles o 3 %, tj. úbytek o 17 PŽ) a schválených projektů. U oblasti podpory **3.1** došlo k výraznému navýšení o 50 projektových žádostí ve schvalovacím procesu a stejně tak u oblasti podpory **3.2** bylo evidováno nárůstu počtu projektových žádostí o 23. Narozdíl od oblasti podpory **3.3**, kde u byla jedna projektová žádost stejně tak u oblasti podpory **3.4** ubylo dokonce 91 projektových žádostí zeschvalovacího procesu. Tyto rozdílné hodnoty jsou způsobeny tím, že u každé oblasti podpory se projektové žádosti nacházejí v odlišné fázi životního cyklu. V počtu **schválených projektů** došlo v meziměsíčním srovnání **k výraznému nárůstu**, kdy v oblasti podpory **3.1** při bylo 27 schválených projektů v hodnotě cca 103 mil. Kč.

Neúspěšné projektové žádosti

Řídící orgán zaznamenal vysokou míru chybovosti u projektových žádostí – v průměru čtyřicetby na žádost. Míra chybovosti se nelíší dle typu žadatelů. V současnosti jsou projektové žádosti nejčastěji vyřazovány během hodnocení přijatelnosti a poté během věcného hodnocení. Je však velmi pravděpodobné, že se tento poměr změní, jakmile budou k dispozici výsledky ze zasedání výběrových komisí. Jako nejčastější důvody vyřazení jsou uváděny nesplnění kritérií formálního hodnocení, včasné nedodání podkladů na vyžádání, nesoulad s výzvou, obecnost projektu, nadhodnocené rozpočty, nejasně nastavené nebo nepopsané cílové skupiny, špatně nastavené indikátory, atd.

V měsíčním srovnání došlo k 2. červnu v oblasti **vyřazených individuálních projektových žádostí** ke změně, a to ve smyslu vyřazení třinácti žádostí vsouhrnné výši cca 256 mil Kč. K 3. červnu 2009 bylo celkově ve všech prioritních osách vyřazeno cca 23% z předložených projektových žádostí, ve kterých bylo alokováno přibližně 26% z úvodně žadatelem nárokováných finančních prostředků. Nejvyšší počet projektových žádostí byl vyřazen v oblasti podpory **2.1** (20 žádostí). Jedná se cca o 48% z celkového počtu vyřazených projektových žádostí vsouhrnné výši cca 23% z financí vyřazených žádostí. Vysoký podíl finančních prostředků u vyřazených projektových žádostí zaujímá oblast podpory **3.1** (11 vyřazených žádostí).

U GIP nadále pokračuje vzrůstající trend v počtech a finančních objemech vyřazených projektových žádostí, který lze sledovat už od počátku roku 2009. Souhrnně, za všechny GP v rámci OP LZZ lze konstatovat, že v porovnání s předchozím sledovaným obdobím došlo **knár ústu vyřazených projektových žádostí o 155** hodnotě cca 613,6 mil. Kč. V rámci všech oblastí podpory bylo k 2. červnu 2009 vyřazeno 1301 žádostí, což představuje přibližně 47% ze všech podaných GP. Nejvíce vyřazených projektových žádostí je kuvedenému datu registrováno v oblastech podpory 3.4 (411 žádostí), 1.1 (398 žádostí) a 3.1 (343 žádostí). Nárůst počtu vyřazených GP je způsoben tím, že se u zmíněných oblastí podpory již naplno rozběhlo formální hodnocení a hodnocení přijatelnosti a probíhá i věcné hodnocení a zasedání výběrových komisí. Jelikož byl na základě vyhlášených výzev podána značná počet projektových žádostí, je u některých vysoký počet žádostí vyřazených.

Důležitá události

Monitorovací výbor OP LZZ proběhne 1. června 2009 (proti původně plánovanému termínu 2. června 2009). Na programu bylo mj. projednání a schválení „Výroční zprávy o realizaci OP LZZ za rok 2008“ a stejně tak informace o činnosti pracovních skupin pro záležitosti romských komunit a pro evaluaci, atd. Dne 10. června 2009 se v Plzni uskutečnila **konference „5let investic lidských zdrojů z Evropským sociálním fondem“**, na které byly mj. prezentovány příklady dobré praxe – prezentace úspěšných projektů, výstupy z evaluací – úspěchy a poučení prosoučasné programové období, atd.

Tab.30-Údaje o stavu čerpání finančních prostředků Operačního programu Lidské zdroje a zaměstnanost (EU a národní zdroje)

Prioritní osa/ Oblast podpory	Celková alokace podpory 2007-2013		Alokace podpory 2007+2008		Podané žádosti o podporu*		Schválené projekty*		Předložené žádosti o platbu		Proplacené prostředky příjemcům		Prostředky předložené k certifikaci	
	-	vmil.K č	vmil.K č	%	vmil.K č	%	vmil.K č	%	vmil.K č	%	vmil.K č	%	vmil.K č	%
-	A	b	b/a	c	c/b	d	d/b	e	e/b	F	f/b	g	g/b	
1.1	9697,4	2465,5	25,4	0,0	0,0	0,0	0,0	0,0	0,0	0,0	0,0	0,0	0,0	
1.2	6845,2	1740,4	25,4	113,8	6,5	0,0	0,0	0,0	0,0	0,0	0,0	0,0	0,0	
1	16542,6	4205,9	25,4	113,8	2,7	0,0	0,0	0,0	0,0	0,0	0,0	0,0	0,0	
2.1a	15972,1	4064,5	25,4	7329,2	180,3	5173,8	127,3	0,0	0,0	0,0	0,0	0,0	0,0	
2.2a	2852,2	725,8	25,4	827,1	114,0	0,0	0,0	0,0	0,0	0,0	0,0	0,0	0,0	
2a	18824,3	4790,3	25,4	8156,3	170,3	5173,8	108,0	0,0	0,0	0,0	0,0	0,0	0,0	
2.1b	210,2	53,5	25,4	0,0	0,0	0,0	0,0	0,0	0,0	0,0	0,0	0,0	0,0	
2.2b	37,5	9,6	25,4	0,0	0,0	0,0	0,0	0,0	0,0	0,0	0,0	0,0	0,0	
2b	247,7	63,0	25,4	0,0	0,0	0,0	0,0	0,0	0,0	0,0	0,0	0,0	0,0	
3.1	7700,8	1957,9	25,4	8332,8	425,6	3829,2	195,6	376,6	19,2	406,6	20,8	0,0	0,0	
3.2	1140,9	290,1	25,4	228,3	78,7	14,2	4,9	1,4	0,5	1,4	0,5	0,0	0,0	
3.3	1996,5	507,6	25,4	0,0	0,0	0,0	0,0	0,0	0,0	0,0	0,0	0,0	0,0	
3.4	1711,3	435,1	25,4	9,6	2,2	0,0	0,0	0,0	0,0	0,0	0,0	0,0	0,0	
3	12549,5	3190,7	25,4	8570,7	268,6	3843,3	120,5	378,0	11,8	408,0	12,8	0,0	0,0	
4a.1	5704,3	728,7	25,5	285,0	39,1	0,0	0,0	0,0	0,0	0,0	0,0	0,0	0,0	
4a	5704,3	1457,4	51,1	285,0	19,6	0,0	0,0	0,0	0,0	0,0	0,0	0,0	0,0	
4b.1	438,8	56,1	1,0	0,0	0,0	0,0	0,0	0,0	0,0	0,0	0,0	0,0	0,0	
4b	438,8	112,1	51,1	0,0	0,0	0,0	0,0	0,0	0,0	0,0	0,0	0,0	0,0	
5a.1	1140,9	291,5	132,9	0,0	0,0	0,0	0,0	0,0	0,0	0,0	0,0	0,0	0,0	
5a	1140,9	291,5	66,4	0,0	0,0	0,0	0,0	0,0	0,0	0,0	0,0	0,0	0,0	
5b.1	87,8	22,4	2,0	0,0	0,0	0,0	0,0	0,0	0,0	0,0	0,0	0,0	0,0	
5b	87,8	22,4	2,0	0,0	0,0	0,0	0,0	0,0	0,0	0,0	0,0	0,0	0,0	
6a.1	2281,7	580,7	661,7	1710,6	294,6	1173,9	202,2	0,0	0,0	0,0	0,0	0,0	0,0	
6a	2281,7	580,7	661,7	1710,6	294,6	1173,9	202,2	0,0	0,0	0,0	0,0	0,0	0,0	
6b.1	31,0	7,9	0,3	0,0	0,0	0,0	0,0	0,0	0,0	0,0	0,0	0,0	0,0	
6b	31,0	7,9	0,3	0,0	0,0	0,0	0,0	0,0	0,0	0,0	0,0	0,0	0,0	
OPLZZ	57848,5	14722,0	26,7	18836,4	127,9	10191,0	69,2	378,0	2,6	408,0	2,8	0,0	0,0	

Poznámka:

* zobrazené hodnoty za IPaGP

Měnový kurz: 1 EUR = 26,761 CZK - měsíční kurz zveřejněný MŠC 2007

Zdroj: MSC 2007 - 3.6.2009

INTEGROVANÝ OPERAČNÍ PROGRAM

Finanční prostředky tohoto operačního programu jsou určeny k rozvoji ve veřejné správě, kultuře, cestovního ruchu, informační společnosti, podpoře zaměstnanosti, péči o zdraví obyvatel, ke zlepšení bydlení a bezpečnosti obyvatelstva. Cílem IOP je podpořit vznik moderní občanské společnosti a zvýšení konkurenční schopnosti všech regionů a ČR jako celku. Integrovaný operační program je financován z ERDF.

Z územního hlediska budou intervence IOP zaměřeny především na podporu regionů ČR zařazených do cíle Konvergence (celé území ČR vyjma hlavního města Prahy). U vybraných oblastí intervence se podpora bude týkat i území hlavního města Prahy (prioritní osy 1 „Modernizace ve veřejné správě“ a 4 „Národní podpora cestovního ruchu“).

Úlohu ŘO zastává Ministerstvo pro místní rozvoj, ZS je Ministerstvo vnitra (oblasti podpory 1.1, 2.1 a 3.4), Ministerstvo práce a sociálních věcí (oblasti podpory 3.1 a 3.3), Ministerstvo zdravotnictví (oblast podpory 3.2), Ministerstvo kultury (oblast podpory 5.1) a Centrum pro regionální rozvoj (3.1, 3.3, 4. a 6. prioritní osa). Podrobnější informace jsou uvedeny na internetových stránkách www.strukturalni-fondy.cz/iop.

Tab.31-Struktura Integrovaného operačního programu

Číslo oblasti podpory	Název prioritní osy/oblasti podpory	% z alokace na program
Integrovaný operační program		
Prioritní osa 1 – Modernizace ve veřejné správě		
1.1	Rozvoj informační společnosti ve veřejné správě	21,1
Prioritní osa 2 – Zavedení ICT ve veřejné správě		
2.1	Zavedení ICT v územní veřejné správě	10,8
Prioritní osa 3 – Zvýšení kvality a dostupnosti veřejných služeb		
3.1	Služby v oblasti sociální integrace	5,0
3.2	Služby v oblasti veřejného zdraví	15,7
3.3	Služby v oblasti zaměstnanosti	2,9
3.4	Služby v oblasti bezpečnosti, prevence a řešení rizik	10,8
Prioritní osa 4 – Národní podpora cestovního ruchu		
4.1	Národní podpora rozvoje cestovního ruchu	4,1
Prioritní osa 5 – Národní podpora územního rozvoje		
5.1	Národní podpora využití potenciálu kulturního dědictví	13,4
5.2	Zlepšení prostředí v problémových sídlištích	12,2
5.3	Modernizace rozvoje systémů tvorby územních politik	1,0
Prioritní osa 6 – Technická pomoc		
6.1	Aktivita spojená s řízením IOP	1,7
6.2	Ostatná náklady technické pomoci IOP	1,1

Stav vyhlášených výzev

Z celkové počtu 12-ti oblastí podpory nebyla ke dni 3. června 2009 vyhlášena výzva pouze na oblast podpory 3.3 „Služby v oblasti zaměstnanosti“. Z prostředků jícím subjektem této oblasti podpory je Ministerstvo práce a sociálních věcí a Centrum pro regionální rozvoj. Výzvu plánuje vyhlásit v II. polovině roku 2009.

V druhém čtvrtletí roku 2009 byly vyhlášeny výzvy pro oblasti podpory 2.1, 3.1, 4.1 a 5.2. Specifická výzva v oblasti podpory 4.1 „Národní podpora rozvoje cestovního ruchu“ otevřela možnost čerpat finanční prostředky ze strukturálních fondů a žadatelům z řad nestátních neziskových organizací nebo zájmových sdružení právnických osob. Tito žadatelé musí prokázat, že v oblasti cestovního ruchu působí minimálně tři roky a mají již nějaké zkušenosti s podporou rozvoje cestovního ruchu.

Řídicí orgán IOP a zprostředkující subjekty vyhláší přípůvážně kontinuální výzvy. Tato strategie v oblasti vyhláování výzev umožňuje, aby byly projektové žádosti přijímány, hodnoceny a kontrolovány v průběhu stanoveného období. Ke dni 3. června 2009 bylo na výzvy alokováno celkem 22,8 mld. Kč (cca 45,9% z alokace na operační program celé programové období).

Tab.32-P řehled vyhlášených výzev Integrovaného operačního programu

Prioritní osa/ Oblast podpory	Uzavřené výzvy		Otevřené/aktuální výzvy					Podíl alokace navšechny dosud vyhlášené výzvy kalokaci 2007–2013
	Počet dosud uzavřených výzev	Alokace uzavřené výzvy (EU+NZ)	Pořadí vyhlášených výzev	Typ výzvy	Datum zahájení příjmu žádostí	Datum ukončení příjmu žádostí	Alokace navyhlášené výzvy (EU+NZ)	
-	-	-	-	-	-	-	vmil.Kč	%
-	a	b	c	d	e	f	g	(b+g)
1.1a,b	-	-	1*	kontinuální	3.12.2008	15.12.2010	4574,1	43,4
1	-	-	-	-	-	-	4574,1	43,4
2.1	1	650,0	2**	kontinuální	15.4.2009	31.7.2010	1439,4	38,8
2	1	650,0	-	-	-	-	1439,4	38,8
3.1	-	-	1	kontinuální	10.4.2009	30.11.2012	383,9	15,4
3.2	1	2600,0	-	-	-	-	-	33,2
3.4	-	-	1	kontinuální	9.7.2008	31.12.2010	1600,0	29,7
3	1	2600,0	-	-	-	-	1983,9	26,7
4.1a,b	-	-	1	kontinuální	31.10.2008	N/A	988,5	52,8
	-	-	2	kolová	10.4.2009	30.6.2009	95,4	
4	-	-	-	-	-	-	1083,9	52,8
5.1	-	-	1	kontinuální	5.12.2008	31.12.2013	4800,0	71,7
5.2	1	-	2	kontinuální	22.5.2009	N/A	4111,8	67,8
5.3	2	275,8	3	kontinuální	30.1.2009	N/A	223,3	102,1
5	2	275,8	-	-	-	-	9135,1	71,0
6.1a,b	-	-	1	kontinuální	5.6.2008	31.12.2013	816,0	93,6
6.2a,b	-	-	1	kontinuální	5.6.2008	31.12.2010	286,2	50,0
6	-	-	-	-	-	-	1102,2	76,3
IOP	4	3525,8	-	-	-	-	19318,6	45,9

Poznámka:

N/A Řídicí orgán datum ukončení příjmu žádostí výzvy nevedl.

* Alokace na vyhlášenou výzvu zahrnuje pouze příspěvek z ERDF (3888,0 mil. Kč). Celková alokace, včetně podílu národních zdrojů, je vyšší 4574,1 mil. Kč.

** Alokace na vyhlášenou výzvu zahrnuje pouze příspěvek z ERDF (1223,5 mil. Kč). Celková alokace, včetně podílu národních zdrojů, je vyšší 1439,4 mil. Kč.

Měnový kurz: 1 EUR = 26,761 CZK - měsíční kurz z výzvy MSC2007

Zdroj: MSC2007-3.6.2009, webová stránka ŘOIOP

Realizace OP

Od počátku realizace operačního programu bylo k datu 3. června 2009 podáno 5 890 projektových žádostí v hodnotě 11,7 mld. Kč, vyřazeno 83 projektových žádostí v hodnotě 3,6 mld. Kč a byly uzavřeny smlouvy s 958 příjemci, kteří mohou získat dotaci v výši 2,8 mld. Kč.

Od počátku roku 2009 se významně zvyšuje počet podaných žádostí. V porovnání s předchozím měsícem došlo o 10% ke zvýšení počtu všech přijatých projektových žádostí, a to z 5402 na 5890, což způsobilo i nárůst celkového objemu požadovaných finančních prostředků o cca 4,4 mld. Kč. Podíl finančních nároků v přijatých projektových žádostech kalokaci let 2007+2008 dosahuje ve sledovaném měsíci cca 92,7%. Nejvyšší podíl je v oblasti podpory 5.1 „Národní podpora využití potenciálu kulturního dědictví“, a to 158%.

Oproti předchozímu šesti letům tak počet schválených projektů (tj. o 384 schválených projektů více). Na jeden schválený projekt připadá průměrně 2,9 mil. Kč. Dosud byly schváleny projekty v oblastech (vyjma oblasti podpory 3.2), kde se uvažuje o realizaci menších projektů, a teď už jde o vybudování kontaktních míst veřejné správy tzv. „Czech POINT“ (oblast podpory 2.1), tvorbu územních plánů nebo zavádění územně analytických podkladů obcí (oblast podpory 5.3). Objem závazkových finančních prostředků ve všech schválených projektech nyní tvoří cca 22% z alokace operačního programu roky 2007+2008.

Srůstem počtu podaných projektů v oblasti podpory **1.1 „Rozvoj informační společnosti ve veřejné správě“** vzrůstají i nároky na dotaci. Při porovnání výše požadovaných finančních prostředků s alokací let 2007+2008 zjistíme, že podíl dosahuje cca 120%. Vzhledem k tomu, že popisované aktivity v oblasti podpory 1.1a) – zaměřené na regiony a 1.1b) – zaměřené na území hlavního města Prahy, jsou z hlediska geografického neoddělitelné, mají obě oblasti podpory identický obsah. Počet projektů u obou oblastí podpory bude shodný, k dalšímu dojde pouze v případě výše zúsobitelných výdajů¹. V procesu hodnocení senynináchází sedm projektů, které povedou k vytvoření registrů veřejné správy.

Tab.33-Údaje o projektech Integrovaného operačního programu (EU a národní zdroje)

Operační program	Podané žádosti o podporu/o GIP		Projekty/GIP vyřazené z administrace			Projekty/GIP v schvalovacím procesu		Schválené projekty/GIP	
	počet	vmil.Kč	počet	podíl	vmil.Kč	počet	vmil.Kč	počet	vmil.Kč
-	odpočátku období		odpočátku období			aktuální stav		odpočátku období	
1.1a	7	3101,8	0	0,0	0,0	7	3101,8	0	0,0
1a	7	3101,8	0	0,0	0,0	7	3101,8	0	0,0
1.1b	0	238,5	0	0,0	0,0	0	238,5	0	0,0
1b	0¹	238,5	0	0,0	0,0	0	238,5	0	0,0
2.1	5589	473,9	47	0,8	3,8	4814	408,0	728	62,2
2	5589	473,9	47	0,8	3,8	4814	408,0	728	62,2
3.1	0	0,0	0	0,0	0,0	0	0,0	0	0,0
3.2	34	2567,1	10	29,4	786,7	0	0,0	24	1780,4
3.3	0	0,0	0	0,0	0,0	0	0,0	0	0,0
3.4	3	1322,3	2	66,7	1198,9	1	123,3	0	0,0
3	37	3889,3	12	32,4	1985,6	1	123,3	24	1780,4
4.1a	5	366,2	1	20,0	106,6	4	259,6	0	0,0
4a	5	366,2	1	20,0	106,6	4	259,6	0	0,0
4.1b	5	28,1	1	20,0	8,2	4	19,9	0	0,0
4b	5	28,1	1	20,0	8,2	4	19,9	0	0,0
5.1	7	2691,8	4	57,1	1453,3	3	1238,5	0	0,0
5.2	0	0,0	0	0,0	0,0	0	0,0	0	0,0
5.3	224	195,9	18	8,0	13,7	16	14,0	190	168,2
5	231	2887,7	22	9,5	1467,0	19	1252,5	190	168,2
6.1a	8	585,3	0	0,0	0,0	0	0,0	8	585,3
6.2a	8	191,1	0	0,0	0,0	0	0,0	8	191,1
6a	16	776,4	0	0,0	0,0	0	0,0	16	776,4
6.1b	0	0,0	0	0,0	0,0	0	0,0	0	0,0
6.2b	0	0,0	0	0,0	0,0	0	0,0	0	0,0
6b	0	0,0	0	0,0	0,0	0	0,0	0	0,0
IOP	5890	11761,9	83	1,4	3571,2	4849	5403,6	958	2787,1

Poznámka:

Globální granty jsou realizovány v oblasti podpory 3.2 a 3.1. V těchto oblastech podpory také budou předkládány grantové individuální projekty.

Zdroj: MSC2007–3.6.2009

Celkově po čet podaných žádostí za operační program navyšují významnější železňáky ekologicky registrované projektové žádosti v oblasti podpory **2.1, „Zavádění ICT v územní veřejné správě“**. V této oblasti bylo přijato celkem 5589 projektových žádostí (nárost o 475 žádostí ve srovnání s předchozím měsícem), z kterých žadatelé požadují částku cca 473,9 mil. Kč. Změny nastaly i v počtu schválených projektů, kdy oproti minulému měsíci bylo vydáno 378 nových rozhodnutí o poskytnutí dotace. Celková výše dotace uvedená ve vydaných rozhodnutích představuje nyní cca 4,5% z alokace na oblast podpory 2.1 na roky 2007+2008.

Druhý nejvyšší počet předložených projektových žádostí lze registrovat v oblasti podpory **5.3 „Modernizace a rozvoj systému tvorby územních politik“** (224 žádostí). Jedná se pouze o malé projekty (v průměru připadá na jednu projektovou žádost cca 0,9 mil. Kč). K 3. červnu 2009 bylo schváleno 190 projektů v celkovém finančním objemu cca 168 mil. Kč, což činí cca 57,4% z alokace na oblast podpory 5.3 na rok 2007+2008. V této oblasti podpory byly proplaceny také první finanční prostředky příjemcům v hodnotě cca 124 mil. Kč (cca 42,3% z alokace na oblast podpory 5.3 na rok 2007+2008).

V oblasti podpory **5.1 „Národní podpora využití potenciálu kulturního dědictví“** bylo přijato od začátku března 2009 sedm projektových žádostí. V průběhu dvou měsíců byly vyřazeny čtyři projektové žádosti (tři projektové žádosti byly staženy žadatelem a u jedné nebylo splněno kritérium přijatelnosti). Na oblast podpory 5.1 je v rámci operačního programu určena druhá nejvyšší alokace (téměř 6,7 mld. Kč na celé programové období) a zde budou také realizovány investičně náročné projekty. Tři projektové žádosti se nyní nachází v procesu kontroly a hodnocení a výše požadovaných finančních prostředků dosahuje cca 1,2 mld. Kč (cca 72,7% z alokace na oblast podpory 5.1 na rok 2007+2008).

Neúspěšné projektové žádosti

K dnešnímu dni 3. června 2009 bylo z celkového počtu podaných projektových žádostí vyřazeno cca 1,4%, což je velmi nízká hodnota v porovnání s ostatními operačními programy. Nejvíce projektových žádostí bylo vyřazeno v oblasti podpory 2.1, a to 47. Vzhledem k tomu, že v oblasti podpory bylo přijato 18 tisíc projektů, je podíl vyřazených projektových žádostí velmi malý (cca 0,8%). Všechny projektové žádosti byly staženy žadatelem. V pořadí druhý nejvyšší počet vyřazených projektových žádostí lze registrovat v oblasti podpory 5.3 (18 žádostí). Z toho počet nesplnilo 18 projektových žádostí kritéria přijatelnosti, devět bylo vyřazeno na základě ex-ante kontroly a zbývajících 9 projektových žádostí byl stažen žadatelem. V oblasti podpory 3.2 bylo vyloučeno z administrace deset projektových žádostí (cca 29,4%). Devět z nich nedoporučil výbor a komise financování a jedna projektová žádost nesplnila podmínky přijatelnosti.

Důležitá události

Dne 26. května 2009 se konal **Monitorovací výbor IOP**. Členové výboru byly seznámeni s výroční zprávou z roku 2008, seznámili se s výběrovými kritérii pro projekty týkající se kulturního dědictví (oblasti podpory 5.1c), informováni o stavu přípravy IPRM a velkého projektu „Národního centra pro rozvojovou připravenost a výcvik složek integrovaného záchranného systému“. Projednávány byly podklady a prezentace jsou k dispozici na www.strukturalni-fondy.cz.

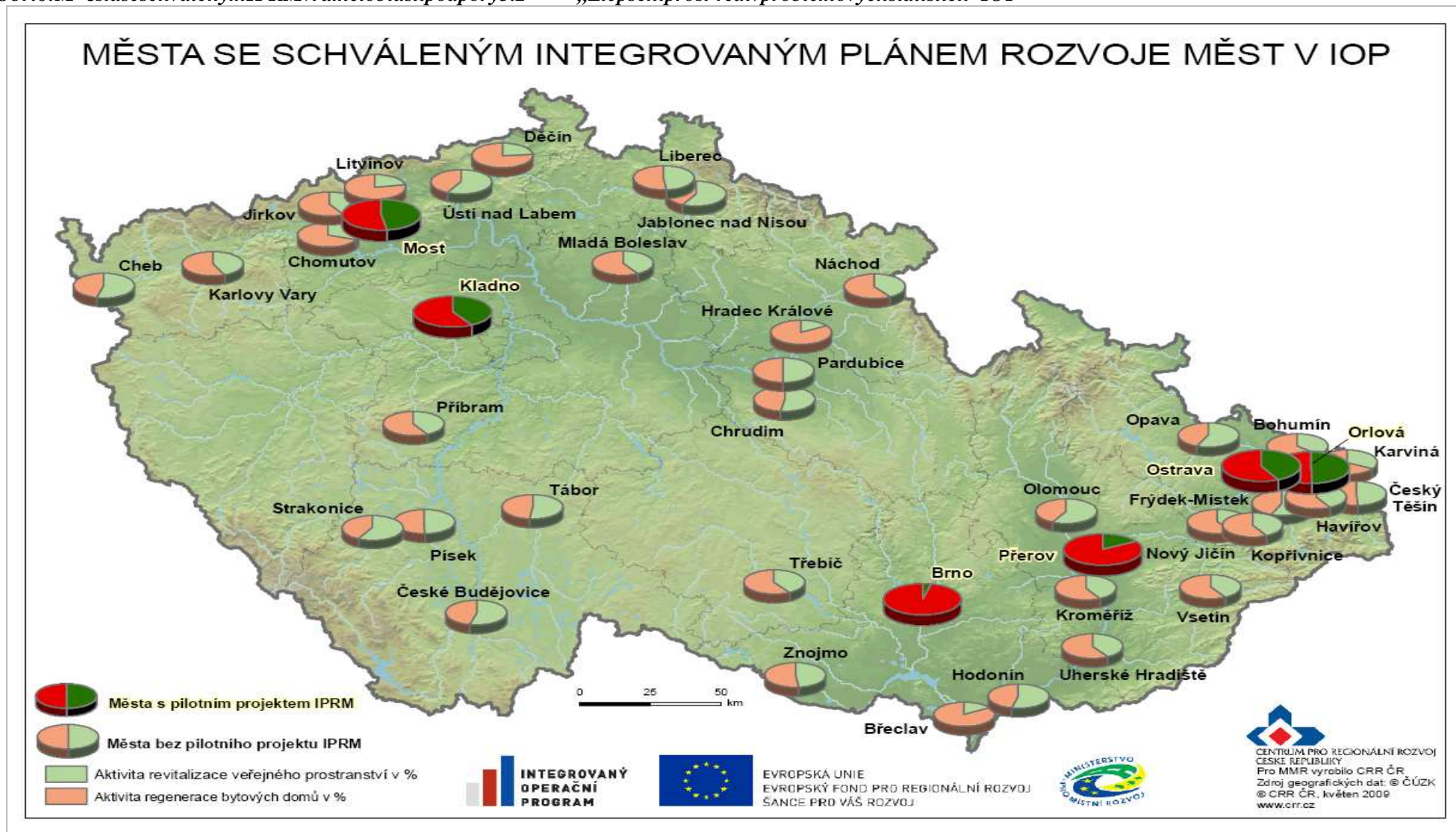
Dne 22. května 2009 byla vyhlášena **výzva pro předkládání dílčích projektů** v rámci schválených IPRM v oblasti podpory 5.2 „Zlepšení prostředí v problémových sídlištích“. Předkládá se projektových

záměrů se mohou zaměřit na revitalizaci veřejných prostranství, regeneraci bytových domů a pilotní projekty zaměřené na řešení romských komunit. Výběrová komise schválila 41 IPRM, která jsou znázorněna na kartografické mapě. Lze očekávat, že města se schváleným IPRM budou vyhlašovat vlastní výzvy v období červenec–srpen 2009.

Realizované projekty

V oblasti podpory **3.4., „Služby v oblasti bezpečnosti, prevence a řešení rizik“** bude realizován **velký projekt**. Gestorem projektu je Ministerstvo vnitra – Generální ředitelství Hasičského záchranného sboru ČR. V rámci tohoto projektu budou zapojeny další subjekty jako například Statutární město Hradec Králové, Policie ČR, Letecká služba Policie ČR, Zdravotní ústav Ministerstva vnitra a další. Dle předpokladů bude na velký projekt určeno cca 74 mil. EUR (z toho příspěvek z ERDF – 62,9 mil. EUR a národní spolufinancování – 11,1 mil. EUR). Dle plánu má být velký projekt předložen do konce roku 2009 Evropské komisi k schválení.

Obr. 6: Města se schváleným IPRM v rámci oblasti podpory 5.2 „Zlepšení prostředí v problémových sídlištích“ IOP



Zdroj: Řídící orgán IOP, 12.6.2009

Tab.34-Údaje o stavu ěerpání finan ěních prost ředků Integrovaného opera ěního programu (EU anárodní zdroje)

Prioritní osa/ Oblast podpory	Celková alokace podpory 2007-2013		Alokace podpory 2007+2008		Podané žádosti o podporu		Schválené projekty		Předložené žádosti o platbu		Proplacené prost ředky příjemcům		Prostředky p ředložené k certifikaci	
	vmil.K ě	vmil.K ě	%	vmil.K ě	%	vmil.K ě	%	vmil.K ě	%	vmil.K ě	%	vmil.K ě	%	
-	a	b	b/a	c	c/b	d	d/b	e	e/b	f	f/b	g	g/b	
1a.1	9778,9	2486,3	25,4	3101,8	124,8	0,0	0,0	0,0	0,0	0,0	0,0	0,0	0,0	
1a	9778,9	2486,3	25,4	3101,8	124,8	0,0	0,0	0,0	0,0	0,0	0,0	0,0	0,0	
1b.1	752,2	204,4	27,2	238,5	116,7	0,0	0,0	0,0	0,0	0,0	0,0	0,0	0,0	
1b	752,2	204,4	27,2	238,5	116,7	0,0	0,0	0,0	0,0	0,0	0,0	0,0	0,0	
2.1	5378,4	1367,4	25,4	473,9	34,7	62,2	4,5	28,3	2,1	1,9	0,1	0,0	0,0	
2	5378,4	1367,4	25,4	473,9	34,7	62,2	4,5	28,3	2,1	1,9	0,1	0,0	0,0	
3.1	2493,6	634,0	25,4	0,0	0,0	0,0	0,0	0,0	0,0	0,0	0,0	0,0	0,0	
3.2	7823,1	1989,0	25,4	2567,1	129,1	1780,4	89,5	0,0	0,0	0,0	0,0	0,0	0,0	
3.3	1466,8	372,9	25,4	0,0	0,0	0,0	0,0	0,0	0,0	0,0	0,0	0,0	0,0	
3.4	5378,4	1367,4	25,4	1322,3	96,7	0,0	0,0	0,0	0,0	0,0	0,0	0,0	0,0	
3	17161,9	4363,4	25,4	3889,3	89,1	1780,4	40,8	0,0	0,0	0,0	0,0	0,0	0,0	
4a.1	1906,9	484,8	25,4	366,2	75,5	0,0	0,0	0,0	0,0	0,0	0,0	0,0	0,0	
4a	1906,9	484,8	25,4	366,2	75,5	0,0	0,0	0,0	0,0	0,0	0,0	0,0	0,0	
4b.1	146,7	39,9	27,2	28,1	70,6	0,0	0,0	0,0	0,0	0,0	0,0	0,0	0,0	
4b	146,7	39,9	27,2	28,1	70,6	0,0	0,0	0,0	0,0	0,0	0,0	0,0	0,0	
5.1	6698,5	1703,1	25,4	2691,8	158,1	0,0	0,0	0,0	0,0	0,0	0,0	0,0	0,0	
5.2	6062,9	1372,6	22,6	0,0	0,0	0,0	0,0	0,0	0,0	0,0	0,0	0,0	0,0	
5.3	488,9	293,2	60,0	195,9	66,8	168,2	57,4	132,5	45,2	124,1	42,3	128,6	43,9	
5	13250,3	3368,9	25,4	2887,7	85,7	168,2	5,0	132,5	3,9	124,1	3,7	128,6	3,8	
6a.1	855,6	217,5	25,4	585,3	269,0	585,3	269,0	2,3	1,1	0,2	0,1	0,0	0,0	
6a.2	562,3	143,0	25,4	191,1	133,7	191,1	133,7	3,3	2,3	1,4	1,0	0,0	0,0	
6a	1417,9	360,5	25,4	776,4	215,4	776,4	215,4	5,6	1,5	1,7	0,5	0,0	0,0	
6b.1	15,7	4,3	27,2	0,0	0,0	0,0	0,0	0,0	0,0	0,0	0,0	0,0	0,0	
6b.2	10,3	2,8	27,2	0,0	0,0	0,0	0,0	0,0	0,0	0,0	0,0	0,0	0,0	
6b	26,1	7,1	27,2	0,0	0,0	0,0	0,0	0,0	0,0	0,0	0,0	0,0	0,0	
IOP	49819,2	12682,7	25,5	11761,9	92,7	2787,1	22,0	166,4	1,3	127,6	1,0	128,6	1,0	

Měnový kurz: 1 EUR=26,761 CZK-m ěsíční kurz p řevzatý z MSC2007, Zdroj: MSC2007-3.6.2009

OPERAČNÍ PROGRAM TECHNICKÁ POMOČ

Operační program Technická pomoc zajišťuje aktivity, které podporují efektivitu řízení Národního strategického referenčního rámce, jeho kontrolu, monitorování a evaluaci realizace NSRR a aktivity, jež jsou spojeny s využitím prostředků SF/FS. Z územního hlediska budou intervence OP Technická pomoc zaměřeny na celé území ČR včetně hlavního města Prahy.

Řídicím orgánem OP Technická pomoc je Ministerstvo pro místní rozvoj ČR - Odbor řídicího orgánu operačního programu Technická pomoc. Z prostředkujícími subjektem pak Centrum pro regionální rozvoj. Podrobnější informace jsou dostupné na www.strukturalni-fondy.cz/op-tp.

Tab.35-Struktura Operačního programu Technická pomoc

Číslo oblasti podpory	Název prioritní osy/oblasti podpory	% záloky na program
OP Technická pomoc		
Prioritní osa 1 – Podpora řízení a koordinace		
1.1	Řízení implementace NSRR	6,3
1.2	Finanční řízení, kontrola a audit	1,0
1.3	Řízení a koordinace HSS	1,6
1.4	Příprava nového programového období 2014+	1,6
Prioritní osa 2 – Monitorování		
2.1	Komunikační a monitorovací systém	20,0
Prioritní osa 3 – Administrativní absorpční kapacita		
3.1	Podpora administrativních struktur včetně profesního vzdělávání	29,3
3.2	Podpora absorpční kapacity	12,6
Prioritní osa 4 – Publicita		
4.1	Aktivity pro informování a publicitu	22,2
4.2	Správa nástrojů komunikace řízení KoPOPT	5,5

Stav vyhlášených výzev

V rámci OP Technická pomoc byly vyhlášeny výzvy na všechny oblasti podpory. Z důvodu prodloužení termínu, ve kterém je možno předkládat projektové žádosti v rámci všech oblastí podpory o jeden rok, byla řídicím orgánem navýšena alokace celkových 3,7 ml. Kč. Následující straně je uveden přehled vyhlášených výzev.

Tab.36-P řehled vyhlášených výzev Operačního programu Technická pomoc

Oblast podpory	Otevřené/aktuální výzvy					Podíl alokace navyhlášených výzev kalokaci 2007–2013
	Pořadí vyhlášených výzev	Typ výzvy	Datum zahájení příjmu žádostí	Datum ukončení příjmu žádostí	Alokace navyhlášenou výzvu (EU+NZ)	
-	-	-	-	-	vmil.K č	%
-	a	b	c	d	e	f
1.1a,b	1	kontinuální	14.5.2008	31.04.2010	390,1	46,6
1.2a,b	1	kontinuální	14.5.2008	31.04.2010		
1.3a,b	1	kontinuální	14.5.2008	31.04.2010		
1.4a,b	1	kontinuální	14.5.2008	31.04.2010		
2.1a,b	1	kontinuální	14.5.2008	31.04.2010	746,6	46,6
3.1a,b	1	kontinuální	14.5.2008	31.04.2010	1561,7	46,6
3.2a,b	1	kontinuální	14.5.2008	31.04.2010		
4.1a,b	1	kontinuální	14.5.2008	31.04.2010	1034,6	46,6
4.2a,b	1	kontinuální	14.5.2008	31.04.2010		
OPTP	celkem9	-	-	-	3733,0	46,6

Zdroj: MSC2007–3.6.2009, webové stránky ŘOOP Technická pomoc

Realizace OP

K 6. květnu 2009 bylo předloženo 54 projektových žádostí o finanční požadavku 3,4 mld. Kč. Z tohoto počtu bylo 43 projektových žádostí o objemu 1,9 mld. s chváleno a devět projektových žádostí o objemu 1,4 mld. Kč vyřazeno administrací.

Ve srovnání s minulým měsícem byla během května 2009 zaznamenána změna pouze ve stavu schválených projektů. Nově byl vybrán k realizaci jeden projekt Ministerstva pro místní rozvoj „Budování absorpční kapacity“ předložený v rámci oblasti podpory **3.2, „Podpora absorpční kapacity“**. Projekt je zaměřen na aktivní podporu příjemců pomoci, podporu řídicím orgánům při administraci projektů a podporu činnosti NOK ve vybraných oblastech.

K 3. červnu 2009 byly schváleny 3/4 předložených projektových žádostí za 1,9 mld. Kč, což představuje 26 % alokace OP Technická pomoc na celé programové období a zároveň téměř 100 % alokace let 2007+2008.

Příjemců podpory bylo 3. červnu řevedeno na čtyři 25,5 mil. Kč, tedy 1,3 % z alokace OP Technická pomoc na roky 2007+2008.

Tab.37-Údaje o projektech Operačního programu Technická pomoc (EU a národní zdroje)

Operační program	Podané žádosti o podporu		Projekty vyřazené z administrace			Projekty veschvalovacím procesem		Schválené projekty	
	počet ⁵	vmil.K č	počet	podíl	vmil.K č	počet	vmil.K č	počet	vmil.K č
-	odpočátku období		odpočátku období			aktuálně stav		odpočátku období	
1a.1	2	115,1	0	0,0	0,0	0	0,0	2	115,1
1a.2	1	29,5	0	0,0	0,0	0	0,0	1	29,5
1a.3	1	12,8	0	0,0	0,0	0	0,0	1	12,8
1a.4	1	4,9	0	0,0	0,0	0	0,0	1	4,9
1a	5	162,3	0	0,0	0,0	0	0,0	5	162,3
1b.1	0	1,9	0	0,0	0,0	0	0,0	0	1,9
1b.2	0	0,5	0	0,0	0,0	0	0,0	0	0,5
1b.3	0	0,2	0	0,0	0,0	0	0,0	0	0,2
1b.4	0	0,1	0	0,0	0,0	0	0,0	0	0,1
1b	0	2,6	0	0,0	0,0	0	0,0	0	2,6
2a.1	21	1646,8	9	42,9	1341,1	2	145,7	10	160,1
2a	21	1646,8	9	42,9	1341,1	2	145,7	10	160,1
2b.1	0	26,6	0	0,0	21,7	0	2,4	0	2,6
2b	0	26,6	0	0,0	21,7	0	2,4	0	2,6
3a.1	25	727,9	0	0,0	0,0	0	0,0	25	727,9
3a.2	1	295,2	0	0,0	0,0	0	0,0	1	295,2
3a	26	1023,1	0	0,0	0,0	0	0,0	26	1023,1
3b.1	0	11,8	0	0,0	0,0	0	0,0	0	11,8
3b.2	0	4,8	0	0,0	0,0	0	0,0	0	4,8
3b	0	16,5	0	0,0	0,0	0	0,0	0	16,5
4a.1	1	469,0	0	0,0	0,0	0	0,0	1	469,0
4a.2	1	88,6	0	0,0	0,0	0	0,0	1	88,6
4a	2	557,6	0	0,0	0,0	0	0,0	2	557,6
4b.1	0	7,6	0	0,0	0,0	0	0,0	0	7,6
4b.2	0	1,4	0	0,0	0,0	0	0,0	0	1,4
4b	0	9,0	0	0,0	0,0	0	0,0	0	9,0
OPTP	54	3444,6	9	16,7	1362,7	2	148,1	43	1933,8

Zdroj: MSC2007-3.6.2009

Důležité události

Národní orgán pro koordinaci (MMR) v partnerství s Asociací nestátních neziskových organizací a Centrem pro komunitní práci pořádá interaktivní semináře pro neziskové organizace, jejichž cílem je informovat o možnostech čerpání podpory z EU a pomoci těmto organizacím v získávání této podpory. MMR a sdružení NNO založily svou spolupráci například na principu partnerství státní správy a občanských sdružení. Semináře jsou hrazeny z OP Technická pomoc v rámci projektu s názvem „Zajištění obecné informovanosti o fondech EU“ podaného v oblasti podpory 4.1 „Správa nástrojů komunikace a řízení KoPOPTP“. Semináře se uskutečnily ve všech krajích ČR kromě hlavního města Prahy, a to v období února – červen 2009. Ze 13-ti plánovaných seminářů se již 11 uskutečnilo, zbývají České Budějovice a Zlín.

Zasedání Monitorovacího výboru OP Technická pomoc proběhne 16. června 2009. V průběhu zasedání bude mj. předložena k projednání a schválení Výroční zpráva OP Technická pomoc za rok 2008, Evaluační plán OP Technická pomoc 2007-2013 a revize Prováděcího dokumentu OP Technická pomoc.

⁵ Počet podaných projektových žádostí je vzhledem k více cílovosti programu uveden pouze u oblastí podpory vztahující se k cíli Konvergence (a). V oblastech podpory náležitých cílů Konkurenceschopnost (b) je počet nulový.

Tab.38-Údaje o stavu čerpání finančních prostředků Operačního programu Technická pomoc (EU a národní zdroje)

Prioritní osa/ Oblast podpory	Celková alokace podpory 2007-2013	Alokace podpory 2007+2008		Podané žádosti o podporu		Schválené projekty		Předložené žádosti o platbu		Proplacené prostředky příjemcům		Prostředky předložené k certifikaci	
		vmil.K.č	vmil.K.č	%	vmil.K.č	%	vmil.K.č	%	vmil.K.č	%	vmil.K.č	%	vmil.K.č
-	A	b	b/a	c	c/b	d	d/b	E	e/b	F	f/b	g	g/b
1.1a	481,4	122,5	25,4	115,1	94,0	115,1	94,0	0,0	0,0	0,0	0,0	0,0	0,0
1.2a	80,2	20,4	25,4	29,5	144,5	29,5	144,5	29,5	144,5	25,1	122,8	0,0	0,0
1.3a	120,3	30,6	25,4	12,8	41,8	12,8	41,8	0,0	0,0	0,0	0,0	0,0	0,0
1.4a	120,3	30,6	25,4	4,9	16,1	4,9	16,1	0,0	0,0	0,0	0,0	0,0	0,0
1a	802,3	204,2	25,4	162,3	79,5	162,3	79,5	29,5	14,4	25,1	12,3	0,0	0,0
1.1b	7,8	2,0	25,4	1,9	93,8	1,9	93,8	0,0	0,0	0,0	0,0	0,0	0,0
1.2b	1,3	0,3	25,4	0,5	144,2	0,5	144,2	0,5	144,2	0,4	122,5	0,0	0,0
1.3b	1,9	0,5	25,5	0,2	41,7	0,2	41,7	0,0	0,0	0,0	0,0	0,0	0,0
1.4b	1,9	0,5	25,5	0,1	16,0	0,1	16,0	0,0	0,0	0,0	0,0	0,0	0,0
1b	13,0	3,3	25,4	2,6	79,3	2,6	79,3	0,5	14,4	0,4	12,3	0,0	0,0
2.1a	1535,4	390,8	25,5	1646,8	421,4	160,1	41,0	2,6	0,7	0,0	0,0	0,0	0,0
2a	1535,4	390,8	25,5	1646,8	421,4	160,1	41,0	2,6	0,7	0,0	0,0	0,0	0,0
2.1b	24,9	6,3	25,5	26,6	420,5	2,6	40,9	0,0	0,7	0,0	0,0	0,0	0,0
2b	24,9	6,3	25,5	26,6	420,5	2,6	40,9	0,0	0,7	0,0	0,0	0,0	0,0
3.1a	2248,1	572,2	25,5	727,9	127,2	727,9	127,2	0,0	0,0	0,0	0,0	0,0	0,0
3.2a	963,5	245,2	25,5	295,2	120,4	295,2	120,4	0,0	0,0	0,0	0,0	0,0	0,0
3a	3211,5	817,4	25,5	1023,1	125,2	1023,1	125,2	0,0	0,0	0,0	0,0	0,0	0,0
3.1b	36,4	9,3	25,5	11,8	126,9	11,8	126,9	0,0	0,0	0,0	0,0	0,0	0,0
3.2b	15,6	4,0	25,5	4,8	120,1	4,8	120,1	0,0	0,0	0,0	0,0	0,0	0,0
3b	52,0	13,2	25,5	16,5	124,9	16,5	124,9	0,0	0,0	0,0	0,0	0,0	0,0
4.1a	1702,1	433,2	25,5	469,0	108,2	469,0	108,2	0,0	0,0	0,0	0,0	0,0	0,0
4.2a	425,5	108,3	25,5	88,6	81,8	88,6	81,8	0,0	0,0	0,0	0,0	0,0	0,0
4a	2127,6	541,6	25,5	557,6	103,0	557,6	103,0	0,0	0,0	0,0	0,0	0,0	0,0
4.1b	27,6	7,0	25,5	7,6	108,0	7,6	108,0	0,0	0,0	0,0	0,0	0,0	0,0
4.2b	6,9	1,8	25,5	1,4	81,6	1,4	81,6	0,0	0,0	0,0	0,0	0,0	0,0
4b	34,4	8,8	25,5	9,0	102,7	9,0	102,7	0,0	0,0	0,0	0,0	0,0	0,0
OPTP	7801,1	1985,6	25,5	3444,6	173,5	1933,8	97,4	32,6	1,6	25,5	1,3	0,0	0,0

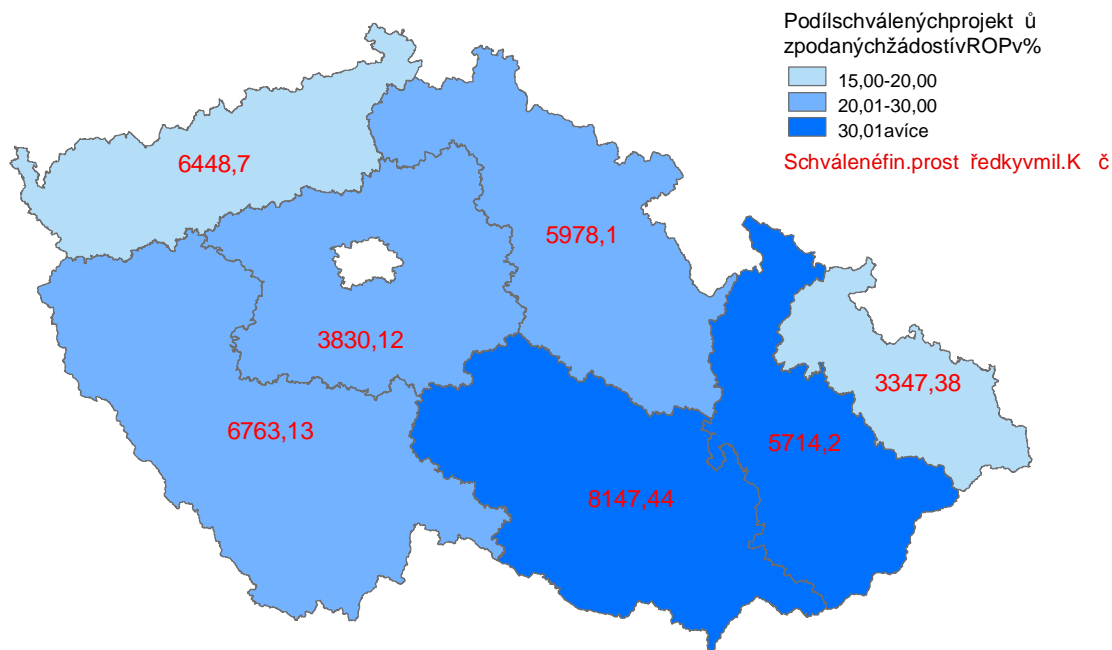
Měnový kurz: 1 EUR = 26,761 CZK - měsíční kurz pro řevzatýž MSC2007

Zdroj: MSC2007-3.6.2009

STAV JEDNOTLIVÝCH REGIONÁLNÍCH OPCIÍ 1

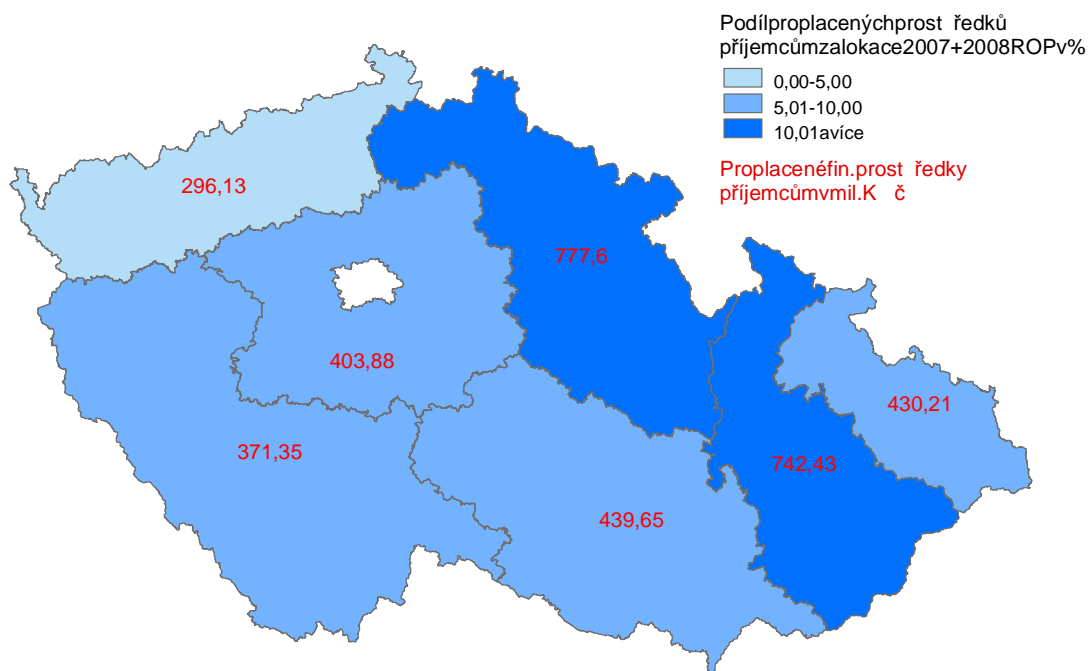
Následující kartogramy poskytují informace o dvou nejdůležitějších stavech čerpání, jedná se o podíly na celkové alokace období 2007–2013:

Obr. 7: Schválené projekty v regionech soudržnosti (EU a NZ)



Zdroj: MSC 3.6.2009, zpracován v ArcMap 9.3.

Obr. 8: Proplacené prostředky příjemcům z alokace 2007+2008 v regionech soudržnosti (EU a NZ)



Zdroj: MSC 3.6.2009, zpracován v ArcMap 9.3.

REGIONÁLNÍ OPERAČNÍ PROGRAM REGIONU SOUDRŽNOSTI SEVEROZÁPAD

Tento program je zaměřen na regeneraci a rozvoj měst a oživení venkovských oblastí, na zlepšení dopravního a hospodářského napojení regionu na sousední regiony a na využití přírodního a kulturního potenciálu pro udržitelný rozvoj cestovního ruchu. Regionální operační program Severozápad je financován z ERDF.

Z územního hlediska budou intervence ROP SZ zaměřeny na Karlovarský a Ústecký kraj.

Úlohu řídicího orgánu zastává Regionální rada regionu soudržnosti Severozápad se sídlem v Ústí nad Labem. Podrobnější informace jsou uvedeny na internetových stránkách www.nuts2severozapad.cz.

Tab.39-Struktura Regionálního operačního programu Severozápad

Číslo oblasti podpory	Název prioritního/oblasti podpory	% zalokace na program
ROP Severozápad		
Prioritní osa 1 – Regenerace a rozvoj měst		
1.1	Podpora rozvoje východní části regionu	17,1
1.2	Podpora revitalizace a regenerace středních a malých měst	10,4
1.3	Infrastruktura v oblasti rozvoje lidských zdrojů	12,4
Prioritní osa 2 – Integrovaná podpora místního rozvoje		
2.1	Budování kapacit pro místní rozvoj, informovanost a osvětva veřejnosti	0,4
2.2	Investice pro zlepšení fyzické infrastruktury	3,9
Prioritní osa 3 – Dostupnost dopravní obslužnosti		
3.1	Rozvoj dopravní infrastruktury regionálního a nadregionálního významu	23,3
3.2	Rozvoj dopravní obslužnosti v regionu	10,7
Prioritní osa 4 – Udržitelný rozvoj cestovního ruchu		
4.1	Budování rozvoje atraktivní infrastruktury v ČR	12,0
4.2	Zlepšení kvality a nabídky bytovacích a stravovacích zařízení	5,8
4.3	Podpora marketingu a tvorby rozvoje produktů cestovního ruchu	1,3
Prioritní osa 5 – Technická asistence		
5.1	Podpora implementace ROP Severozápad	2,1
5.2	Podpora rozvoje absorpční kapacity a publicity	0,6

Stav vyhlášených výzev

Řídicí orgán vyhlásil od počátku realizace operačního programu výzvy na všechny oblasti podpory. Napočetku června došlo rozhodnutím Výboru Regionální rady ke změně harmonogramu plánovaných výzev. Oproti původní plánované alokaci na výzvu v oblasti podpory **1.2 „Podpora revitalizace a regenerace středních a malých měst“** došlo ke zvýšení z 270,6 mil. Kč na 380,5 mil. Kč. Tato výzva je nyní otevřená pro oprávněné žadatele. Na oblast podpory 1.2 jsou časné doby alokovány cca 80,4% zalokace na oblast podpory 1.2 na celé programové období.

Řídicí orgán také v průběhu roku 2009 chystá otevřít další výzvy v oblasti podpory **3.1 „Rozvoj dopravní infrastruktury regionálního a nadregionálního významu“** (15. července 2009, indikativní alokace – 809,9 mil. Kč), **1.3 „Infrastruktura v oblasti lidských zdrojů“** (15. července 2009, indikativní alokace – 199,8 mil. Kč) a dále pak dvě kontinuální výzvy na 5. prioritní osu „Technická asistence“ a ke konci roku 2009 výzvu v oblasti podpory **3.2 „Rozvoj dopravní obslužnosti v regionu“**. Řídicí orgán vyhledává především kolové výzvy s pevným datem ukončení jejich příjmu. To znamená, že žadatelé mají v průběhu dvou měsíců předložení projektové žádosti a veškerých povinných dokumentů. Ve sledovaném období došlo k ukončení výzvy v oblasti podpory 3.1 a vyhlášení nové výzvy v oblasti podpory 1.2. Řídicí orgán dosud navšechny výzvy alokoval celkem cca 13,3 mld. Kč (cca 67% zalokace na operační program na celé programové období).

Tab.40-P Přehled vyhlášených výzev Regionálního operačního programu Severozápad

Prioritní osa/Oblast podpory	Uzavřené výzvy		Otevřené/aktuální výzvy					Podíl alokace navšechny dosud vyhlášené výzvy kalokaci 2007–2013
	Počet dosud uzavřených výzev	Alokace nauzav řené výzvy (ERDF)	Pořadí vyhlášených výzev	Typ výzvy	Datum zahájení příjmu žádostí	Datum ukončení příjmu žádostí	Alokace navyhlášené výzvy (ERDF)	
-	-	-	-	-	-	-	vmil.K č	%
-	a	b	c	d	e	F	g	(b+g)
1.1	1	2701,9	2*	kontinuální	11.11.2008	31.12.2013	0,0	79,1
1.2	2	1283,5	3	kolová	10.6.2009	12.8.2009	380,5	80,4
1.3	2	2052,2	-	-	-	-	-	83,1
1	5	6037,6	-	-	-	-	380,5	80,7
2.1	2	84,3	-	-	-	-	-	96,9
2.2	2	551,6	-	-	-	-	-	70,4
2	4	635,9	-	-	-	-	-	73,1
3.1	3	3180,2	-	-	-	-	-	68,4
3.2	1	315,0	-	-	-	-	-	14,8
3	4	3495,2	-	-	-	-	-	51,6
4.1	1	1200,4	-	-	-	-	-	50,3
4.2	2	991,2	-	-	-	-	-	85,2
4.3	2	255,3	-	-	-	-	-	95,6
4	5	2447,0	-	-	-	-	-	64,1
5.1	2	253,1	3	kontinuální	8.9.2008	31.8.2009	100,0	84,0
5.2	1	28,4	2	kontinuální	8.9.2008	31.8.2009	10,0	32,4
5	3	281,5	-	-	-	-	110,0	72,6
ROPSZ	21	12897,2	-	-	-	-	490,5	67,1

Poznámka:

* Výzva je určená pro předkládání žádostí o poskytnutí dotace v rámci schválených IPRM (Chomutov, Děčín, Karlovy Vary, Ústí nad Labem).

Zdroj: MSC2007-3.6.2009, webové stránky ŘOP Severozápad

Realizace OP

Od počátku realizace operačního programu bylo k datu 3. června 2009 podáno celkem 523 projektových žádostí v hodnotě 22,4 mld. Kč, vyřazeno 298 projektových žádostí v hodnotě cca 10,6 mld. Kč a bylo uzavřeno 94 projektů příjemci, kteří mohou získat dotaci až ve výši 6,5 mld. Kč.

V průběhu měsíce květen nebyl zaznamenán žádný návrh vstupů podaných projektových žádostí. Objem požadovaných finančních prostředků nyní dosahuje cca 95,2% alokace určené na operační program na celé programové období.

Počet schválených projektů se srovnáním předchozím měsícem snížil o jeden projekt, protože v oblasti podpory 4.2 „Zlepšování kvality a nabídky ubytovacích a stravovacích zařízení“ nebyl jeden projekt dokončen (zazávkovaná dotace byla ve výši cca 27 mil. Kč). Objem zazávkovaných finančních prostředků nyní dosahuje cca 77% alokace operačního programu na roky 2007+2008.

Vzhledem k tomu, že se počet podaných projektových žádostí nezmenšil, lze říci, že nejvyšší zájem je stále o aktivity realizované v oblasti podpory 2.2 „Investice pro zlepšení fyzické infrastruktury“ (přijato 163 projektových žádostí v hodnotě 3,9 mld. Kč). V této oblasti podpory bylo přijato 15 žádostí, kterým bude vyplaceno v případě splnění všech podmínek po ukončení fyzické realizace projektů téměř 450 mil. Kč (část kapřekračujel alokaci let 2007+2008 o cca 92%).

V oblasti podpory 4.2 „Zlepšování kvality a nabídky ubytovacích a stravovacích zařízení“ je v současné době realizováno 11 projektů. Příjemci dotace v této oblasti jsou podnikatelské subjekty (převažují společnosti s ručením omezením). Průměrná délka od zahájení realizace projektu po ukončení

projektů podle harmonogramu schválených projektů cca 19,6 mld. Kč. V rámci uzavřených smluv jeniny zázávkováno cca 267,7 mil. Kč, cca 77% zalokace na oblast podpory 4.2 na roky 2007+2008. Dosud nebyly proplaceny příjemcům na účty žádné finanční prostředky. Finanční prostředky se proplácí pokaždé ukončené etapě a v případě ukončení realizace projektu je lhůta pro proplacení finančních prostředků na účet příjemce přibližně 55 pracovních dnů.

Nejvíce finančních prostředků proplacených příjemcům je v oblasti podpory **3.1 „Rozvoj dopravní infrastruktury regionálních a nadregionálních významů“**, a to v sumě cca 189 mil. Kč (cca 13,6% zalokace na oblast podpory 3.1 na roky 2007+2008). V oblasti podpory 1.3 byla ukončena 12. května třetí výzva, na kterou řídicí orgán alokoval 450 mil. Kč. K datu 3. června 2009 nebyl zaregistrován žádný projekt z této výzvy.

Tab.41-Údaje o projektech Regionálního operačního programu Severozápad (EU a národní zdroje)

Prioritní osa/oblast podpory	Podané žádosti o podporu		Projekty vyřazené z administrace			Projekty veschvalovacím procesem		Schválené projekty	
	počet	vmil.Kč	počet	podíl	vmil.Kč	počet	vmil.Kč	počet	vmil.Kč
-	odpočítákuobdobí		odpočítákuobdobí			aktuální stav		odpočítákuobdobí	
1.1	9	1026,9	2	22,2	25,0	7	1001,9	0	0,0
1.2	81	5889,8	62	76,5	4441,2	6	276,7	13	1172,0
1.3	31	3210,7	7	22,6	548,3	12	1510,8	12	1151,5
1	121	10127,4	71	58,7	5014,5	25	2789,4	25	2323,5
2.1	27	90,9	15	55,6	59,3	9	23,1	3	8,6
2.2	163	3913,8	104	63,8	2397,3	44	1067,0	15	449,6
2	190	4004,7	119	62,6	2456,6	53	1090,0	18	458,2
3.1	13	3264,9	3	23,1	890,2	1	444,9	9	1929,8
3.2	5	409,1	1	20,0	55,4	4	353,7	0	0,0
3	18	3674,0	4	22,2	945,6	5	798,5	9	1929,8
4.1	35	2208,0	22	62,9	1005,2	0	0,0	13	1202,8
4.2	67	1784,6	40	59,7	1067,8	16	449,0	11	267,7
4.3	81	313,2	38	46,9	126,7	32	155,2	11	31,2
4	183	4305,8	100	54,6	2199,7	48	604,3	35	1501,7
5.1	5	211,9	0	0,0	0,0	0	0,0	5	211,9
5.2	6	36,4	4	66,7	12,8	0	0,0	2	23,6
5	11	248,3	4	36,4	12,8	0	0,0	7	235,5
ROPSZ	523	22360,2	298	57,0	10629,3	131	5282,2	94	6448,7

Poznámka:

aktuální údaje jsou ROPSZ jedenshválený projekt v stavu nedokončen.

Zdroj: MSC2007-3.6.2009

Neúspěšné projektové žádosti

V průběhu měsíce květen nastoupilo čtyřicet vyřazených projektů (z průvodních 245 na 298). Ke dni 3. června 2009 se podíl vyřazených projektů vztahující se k počtu dosahuje 57 %, což je v porovnání s ostatními operačními programy vyšší hodnota. Nejčastější příčinou vyloučení projektových žádostí je nesplnění kritérií přijatelnosti (cca 28 % z celkového počtu vyřazených žádostí). Nejvíce projektových žádostí bylo vyloučeno v oblasti podpory **1.2 „Podpora revitalizace a regenerace středních a malých měst“**. Ze všech 81 projektových žádostí přijatých v oblasti podpory 1.2 jich bylo vyloučeno 62, tj. v relativním vyjádření cca 76,5 %.

Důležité události

Již šesté zasedání Monitorovacího výboru ROP Severozápad se konalo dne 29. května v Chomutově. Na programu jednání bylo schválení Výroční zprávy za rok 2008, která musí být odeslána Evropské komisi do 30. června tohoto roku, členové výboru byly informováni o evaluačních aktivitách řídicího orgánu a o aktuálním průběhu implementace operačního programu.

Dne 22. června 2009 v Ústí nad Labem a 24. června 2009 v Karlových Varech pořádá řídicí orgán **seminář** na téma **„Zpracování žádostí o dotace v podmínkách 7. výzvy ROP Severozápad“**. Žadatelé a zpracovatelé projektů, kterým je seminář určen, se seznámí podrobněji s projektovou žádostí Benefit 7, nejčastějšími administrativními chybami v registrovaných projektech, se změnami v dokumentaci a jejich přílohách v podmínkách výzvy vyhlášené v oblasti podpory 1.2.

Tab.42-Údaje o stavu čerpání finančních prostředků Regionálního operačního programu Severozápad (EU a národní zdroje)

Prioritní osa/ Oblast podpory	Celková alokace podpory 2007-2013	Alokace podpory 2007+2008		Podané žádosti o podporu		Schválené projekty		Předložené žádosti o platbu		Proplacené prostředky příjemcům		Prostředky předložené k certifikaci	
		vmil.K č	vmil.K č	%	vmil.K č	%	vmil.K č	%	vmil.K č	%	vmil.K č	%	vmil.K č
-	A	b	b/a	c	c/b	d	d/b	e	e/b	f	f/b	g	g/b
1.1	4020,4	1022,2	25,4	1026,9	100,5	0,0	0,0	0,0	0,0	0,0	0,0	0,0	0,0
1.2	2434,7	619,0	25,4	5889,8	951,5	1172,0	189,3	0,0	0,0	0,0	0,0	0,0	0,0
1.3	2905,6	738,7	25,4	3210,7	434,6	1151,5	155,9	0,0	0,0	0,0	0,0	0,0	0,0
1	9360,7	2379,9	25,4	10127,4	425,5	2323,5	97,6	0,0	0,0	0,0	0,0	0,0	0,0
2.1	102,4	26,0	25,4	90,9	349,1	8,6	32,9	0,0	0,0	0,0	0,0	0,0	0,0
2.2	921,5	234,3	25,4	3913,8	1670,5	449,6	191,9	0,0	0,0	0,0	0,0	0,0	0,0
2	1023,9	260,3	25,4	4004,7	1538,4	458,2	176,0	0,0	0,0	0,0	0,0	0,0	0,0
3.1	5467,0	1390,0	25,4	3264,9	234,9	1929,8	138,8	205,6	14,8	188,9	13,6	0,0	0,0
3.2	2508,2	637,7	25,4	409,1	64,2	0,0	0,0	0,0	0,0	0,0	0,0	0,0	0,0
3	7975,1	2027,7	25,4	3674,0	181,2	1929,8	95,2	205,6	10,1	188,9	9,3	0,0	0,0
4.1	2806,8	713,6	25,4	2208,0	309,4	1202,8	168,5	0,0	0,0	0,0	0,0	0,0	0,0
4.2	1369,0	348,1	25,4	1784,6	512,7	267,7	76,9	0,0	0,0	0,0	0,0	0,0	0,0
4.3	314,3	79,9	25,4	313,2	391,9	31,2	39,1	2,8	3,5	2,4	3,0	0,0	0,0
4	4490,1	1141,6	25,4	4305,8	377,2	1501,7	131,5	2,8	0,2	2,4	0,2	0,0	0,0
5.1	494,6	125,7	25,4	211,9	168,5	211,9	168,5	162,5	129,3	96,2	76,5	17,8	14,2
5.2	139,5	35,5	25,4	36,4	102,6	23,6	66,5	20,3	57,3	8,6	24,4	3,2	9,1
5	634,1	161,2	25,4	248,3	154,0	235,5	146,1	182,9	113,4	104,8	65,0	21,0	13,0
ROPSZ	23483,9	5970,8	25,4	22360,2	374,5	6448,7	108,0	391,3	6,6	296,1	5,0	21,0	0,4

Měnový kurz: 1 EUR = 26,761 CZK - měsíční kurz převzatý z MSC2007

Zdroj: MSC2007-3.6.2009

REGIONÁLNÍ OPERAČNÍ PROGRAM REGIONU SOUDRŽNOSTI MORAVSKOSLEZSKO

Tento ROP je zaměřen na zvýšení kvality regionálních komunikací, vytvoření příznivých podmínek pro lepší cyklistickou dopravu, zlepšení kvality života obyvatel a atraktivity regionů pro investory a návštěvníky stejné jakonazlepšování podmínek obyvatelstva pro práci i volný čas. Regionální operační program Moravskoslezsko je financován z ERDF.

Z územního hlediska budou intervence ROPM zaměřeny na celý region soudržnosti Moravskoslezsko.

Úlohu řídicího orgánu zastává Regionální rada regionu soudržnosti Moravskoslezsko se sídlem v Ostravě. Podrobnější informace jsou uvedeny na internetové stránce [chwww.rr-moravskoslezsko.cz](http://www.rr-moravskoslezsko.cz).

Tab.43-Struktura Regionálního operačního programu Moravskoslezsko

Číslo oblasti/ podoblasti podpory	Název prioritního sy/oblasti/podoblasti podpory	% alokace na program
ROP Moravskoslezsko		
Prioritní osa 1 – Regionální infrastruktura a dostupnost		
1.1/1.1.1	Regionální infrastruktura a dostupnost/Výstavba, modernizace a rekonstrukce komunikací II. a III. třídy	14,5
1.1/1.1.2	Regionální infrastruktura a dostupnost/Bezpečnost na komunikacích, cyklo a pěší doprava	
1.2	Rozvoj a dostupnost letišť v Ostravě	12,4
1.3/1.3.1	Rozvoj dopravní obsluhy/Integrace veřejné dopravy a rozvoj její infrastruktury	10,4
1.3/1.3.2	Rozvoj dopravní obsluhy/Pořízení dopravních prostředků veřejné dopravy včetně specifického vozového parku	
1.4	Infrastruktura integrovaného záchranného systému a krizového řízení	3,0
Prioritní osa 2 – Podpora prosperity regionu		
2.1/2.1.1	Infrastruktura veřejných služeb/Rozvoj infrastruktury pro vzdělávání	9,8
2.1/2.1.2	Infrastruktura veřejných služeb/Rozvoj infrastruktury sociálních služeb	
2.1/2.1.3	Infrastruktura veřejných služeb/ Podpora zajištění efektivnosti a dostupnosti poskytování zdravotnických služeb	
2.1/2.1.4	Infrastruktura veřejných služeb/ Podpora rozvoje veřejných informačních služeb poskytovaných knihovnami	
2.2/2.2.1	Rozvoj cestovního ruchu/Výstavba, revitalizace a modernizace turistické infrastruktury, doprovodných služeb a atrakcí cestovního ruchu	8,8
2.2/2.2.2	Rozvoj cestovního ruchu/Rozvoj zvyšování úrovně bytovacích a řízení	
2.2/2.2.3	Rozvoj cestovního ruchu/Zvýšení kvality turistických informačních center	
2.2/2.2.4	Rozvoj cestovního ruchu/Organizace kooperace cestovního ruchu	
2.3	Podpora využívání brownfields	6,3
2.4	Marketing regionu	0,6
Prioritní osa 3 – Rozvoj měst		
3.1	Rozvoj vepolyregionu	15,0
3.2	Subregionální centra	8,8
Prioritní osa 4 – Rozvoj venkova		
4.1	Rozvoj venkova	7,0
Prioritní osa 5 – Technická asistence		
5.1	Implementace operačního programu	3,2
5.2	Podpora absorpční kapacity	0,2

Stav vyhlášených výzev

Řídicí orgán nevyhlásil výzvy na podoblasti podpory **2.1.3 „Podpora zajištění efektivnosti a dostupnosti poskytování zdravotnických služeb“**, **2.2.3 „Zvýšení kvality turistických informačních center“** a **2.2.4 „Organizace kooperace cestovního ruchu“**. Dle harmonogramu plánovaných výzev bude v tomto roce vyhlášena výzva na oblast podpory **2.1.1 „Rozvoj infrastruktury pro vzdělávání“** (zaměření: modernizace vzdělávání a oborová centra, 7. září 2009, indikativní alokace – 190 mil. Kč), **3.2 „Subregionální centra“** (zaměření: občanská vybavenost a veřejná prostranství, 29. září 2009, indikativní alokace – 400 mil. Kč), ke konci roku 2009 pak výzvy v podoblastech podpory **2.2.2 „Rozvoj**

ubytovacích kapacit“, 2.1.2., „Rozvoj infrastruktury sociálních služeb“ a 1.1.2., „Cyklistické stezky a pěší doprava, bezpečnost a komunikace“.

Řídící orgán vyhláší především kolové výzvy s pevným datem ukončení příjmu projektových žádostí. Projektové žádosti jsou hodnoceny a kontrolovány až po stanovení datu ukončení jejich příjmu. Ke dni 3. června 2009 bylo navýzvy alokováno téměř 11 mld. Kč (cca 53 % zalokace na operační program naceleprogramové období).

Tab.44-P Přehled vyhlášených výzev Regionálního operačního programu Moravskoslezsko

Prioritní osa/Oblast podpory	Uzavřené výzvy		Otevřené/aktuální výzvy					Podíl alokace navšechny dosud vyhlášené výzvy kalokaci 2007–2013
	Počet dosud uzavřených výzev	Alokace nauzavřené výzvy (ERDF+ SR)	Pořadí vyhlášených výzev	Typ výzvy	Datum zahájení příjmu žádostí	Datum ukončení příjmu žádostí	Alokace navyhlášené výzvy (ERDF+ SR)	
-	-	-	-	-	-	-	vmil.K č	%
-	a	b	c	d	e	f	g	(b+g)
1.1/1.1.1	4	1841,0	-	-	-	-	-	67,3
1.1/1.1.2	2	200,0	-	-	-	-	-	
1.2	2	177,0	-	-	-	-	-	6,8
1.3/1.3.1	-	-	1	kolová	12.5.2009	26.6.2009	670,0	45,4
1.3/1.3.2	1	260,0	-	-	-	-	-	
1.4	1	640,0	-	-	-	-	-	101,3
1	10	3118,0	-	-	-	-	670,0	45,6
2.1/2.1.2	4	348,0	-	-	-	-	-	
2.1/2.1.1	2	180,0	-	-	-	-	-	55,4
2.1/2.1.4	1	600,0	-	-	-	-	-	
2.2/2.2.1	3	650,0	-	-	-	-	-	51,6
2.2/2.2.2	1	300,0	-	-	-	-	-	
2.3	1	300,0	-	-	-	-	-	23,0
2.4	1	60,0	-	-	-	-	-	48,1
2	13	2438,0	-	-	-	-	-	45,9
3.1*	3	3120,3	-	-	-	-	-	100,0
3.2	2	600,0	-	-	-	-	-	32,7
3	5	3720,3	-	-	-	-	-	75,1
4.1	3	750,0	-	-	-	-	-	51,4
4	3	750,0	-	-	-	-	-	51,4
5.1	3	291,0	-	-	-	-	-	43,2
5.2	2	3,4	-	-	-	-	-	10,4
5	5	294,4	-	-	-	-	-	45,2
ROPMS	36	10320,7	-	-	-	-	670,0	53,0

Poznámka:

* Řídící orgán vyhlásil první výzvu v oblasti podpory 3.1 na předkládání IPRM. V pořadí druhá výzva je určena pro předkládání dílčích projektů v rámci schválených IPRM. Řídící orgán vyhlásil také 3. výzvu na oblast podpory 3.1, která je určena pro předložení druhého IPRM statutárního města Ostravy.

Zdroj: MSC2007-3.6.2009, webová stránka ŘOP Moravskoslezsko

Realizace ROP

Od počátku realizace operačního programu bylo k datu 3. června 2009 podáno 705 projektových žádostí v hodnotě 14,7 mld. Kč, vyřazeno 209 projektových žádostí v hodnotě 3,2 mld. Kč a byly uzavřeny smlouvy se 114-ti příjemci, kteří mohou získat dotaci až ve výši 3,3 mld. Kč.

V průběhu měsíce květen 2009 došlo k ukončení 3. výzvy v oblasti podpory 4.1 „Rozvoj venkova“, která zapříčinila nárůst celkového počtu podaných žádostí o 198. Objem finančních prostředků vázaných v přijatých projektových žádostech tvoří cca 65,1% z alokace na operační program na celé programové období.

Počet schválených projektů se ve srovnání s předchozím měsícem příliš nezměnil (tj. jedna nově podepsaná smlouva o poskytnutí dotace). Objem závazků v uzavřených finančních prostředcích v uzavřených smlouvách nyní představuje cca 58% z alokace na operační program na roky 2007+2008.

Velký zájem o dotaci v oblasti podpory **4.1 „Rozvoj venkova“** se opět potvrdil s vyhlášením v pořadí již třetí výzvy v této oblasti. Bylo zaregistrováno 198 nových projektových žádostí (z toho 99 žádostí bylo zaregistrováno až v posledním dnu trvání výzvy) v hodnotě cca 2,6 mld. Kč. Na výzvu bylo přijato řídicím orgánem alokováno pouze 300 mil. Kč, z čehož jasně vyplývá, že projekty budou mezi sebou soutěžit a na dotaci dosáhnou jen ty, které získají vrátnici hodnocení nejvyšší počet bodů. Ze statistiky řídicího orgánu vyplývá, že největší zastoupení mezi žadateli mají územní municipality v podobě obcí a jejich svazků (175 projektových žádostí) a zájem mají rovněž školy a školská zařízení (15 projektových žádostí). Mezi ostatními žadateli figurují také nesátrátní neziskové organizace a občanská sdružení. Dle sdělení řídicího orgánu lze předpokládat, že dojde k prodloužení lhůt pro hodnocení projektů v důsledku velkého počtu přijatých projektových žádostí (od v srpna do května).

Nejvíce finančních prostředků proplacených příjemci na jeho účet je v oblasti podpory **1.1 „Regionální infrastruktura a dostupnost“**, a to v sumě cca 235 mil. Kč (cca 28% z alokace na oblast podpory 1.1 na roky 2007+2008).

Tab.45-Údaje o projektech ROP Moravskoslezsko (E) Uanárrodních zdrojích

Prioritní osa/oblast podpory	Podané žádosti o podporu		Projekty vyřazené z administrace			Projekty veschvalovacím procesem		Schválené projekty	
	počet	vmil.Kč	počet	podíl	vmil.Kč	počet	vmil.Kč	počet	vmil.Kč
-	odpočátku období		odpočátku období			aktuální stav		odpočátku období	
1.1	39	2076,0	9	23,1	67,8	19	1012,9	11	995,3
1.2	2	179,0	0	0,0	0,0	1	104,0	1	75,0
1.3	2	650,0	0	0,0	0,0	2	650,0	0	0,0
1.4	2	690,1	0	0,0	0,0	0	0,0	2	690,1
1	45	3595,1	9	20,0	67,8	22	1766,9	14	1760,4
2.1	71	1862,3	17	23,9	252,2	51	1547,3	3	62,8
2.2	122	2421,5	67	54,9	1057,0	47	1142,2	8	222,3
2.3	13	269,7	0	0,0	0,0	13	269,7	0	0,0
2.4	2	90,2	0	0,0	0,0	0	0,0	2	90,2
2	208	4643,6	84	40,4	1309,2	111	2959,1	13	375,3
3.1	3	224,6	0	0,0	0,0	3	224,6	0	0,0
3.2	83	1569,7	34	41,0	822,4	20	317,1	29	430,3
3	86	1794,4	34	39,5	822,4	23	541,7	29	430,3
4.1	357	4342,1	82	23,0	1031,0	226	2828,4	49	482,7
4	357	4342,1	82	23,0	1031,0	226	2828,4	49	482,7
5.1	4	297,2	0	0,0	0,0	0	0,0	4	297,2
5.2	5	1,5	0	0,0	0,0	0	0,0	5	1,5
5	9	298,8	0	0,0	0,0	0	0,0	9	298,8
ROPMS	705	14673,9	209	29,6	3230,3	382	8096,2	114	3347,4

Poznámka:

aktuálně je u ROPMS jeden projekt v stavu nedokončen.

Zdroj: MSC2007-3.6.2009

První výzva v oblasti podpory **2.3 „Podpora využívání brownfields“** byla z hlediska počtu podaných projektových žádostí poměrně úspěšná. Řídící orgán nabídl žadatelům ve výzvě finanční prostředky ve výši 300 mil. Kč, z toho způsobitelné výdaje přijatých projektových žádostí dosahují výše cca 90 % alokace na výzvu. O výběru projektových žádostí o podporu činných financování bude rozhodnuto Výborem Regionální rady pro development v roce 2009.

Jedna nová uzavřená smlouva v průběhu měsíce května byla uzavřena v oblasti podpory **2.1 „Infrastruktura ve veřejných službách“**. V realizaci se nachází tři projekty, které mohou získat dotaci ve výši 62,8 mil. Kč v případě, že dodrží všechny předepsané podmínky. Pro oblast podpory 2.1 jen celkové programové období bylo členěno přibližně 2,2 mld. Kč na smlouvanou částku 62,8 mil. Kč tvořící pouze 11,8 % z alokace na oblast podpory 2.1 na roky 2007 + 2008.

Největší podíl zázavazkovaných finančních prostředků na celkové alokaci lze spatřit v oblasti podpory **1.4 „Infrastruktura integrovaného ochranného systému muakrizového řízení“**, kde jsou obě smlouvy uzavřeny na celkovou částku cca 690,1 mil. Kč (cca 101 % z alokace na oblast podpory 1.4 na celé programové období). Vzhledem k tomu, že finanční prostředky zatím mírně převyšují celkovou alokaci, řídící orgán plánuje přesunout část finančních prostředků z ostatních oblastí podpory 1. prioritní osy napokrytí těchto způsobitelných výdajů.

Neúspěšné projektové žádosti

Kedni 3. června 2009 bylo z celkového počtu podaných projektových žádostí vyřazeno téměř 30 % (více než polovina projektových žádostí byla vyřazena z důvodu nesplnění minimální bodové hranice), což je

v porovnání s ostatními operačními programy relativně nízká hodnota. Nejvíce projektových žádostí bylo vyloučeno v oblasti podpory **2.2, „Rozvoj cestovního ruchu“** (cca 55%). Ze 122 přijatých projektových žádostí v oblasti podpory 2.2 jich bylo vyloučeno 67.

Důležité události

Dne 9. června 2009 v Ostravě se konal Monitorovací výbor ROP Moravskoslezsko. Na tomto zasedání byla schválena Výroční zpráva za rok 2008 a také plánované změny operačního programu. Členové výboru byly dále informovány o aktuálním stavu realizace operačního programu, evaluačních a komunikačních aktivitách.

V rámci ROP Moravskoslezsko byl zrušen velký projekt výstavby nového objektu Moravskoslezské vědecké knihovny. Finanční prostředky vyčleněné na tento projekt, ve výši cca 600 mil. Kč, budou rozděleny mezi podoblasti podpory 2. prioritní osy. Nejvíce finančních prostředků řídicí orgán plánuje začlenit do rozvoje infrastruktury pro vzdělávání.

Tab.46-Údaje o stavu čerpání finančních prostředků Regionálního operačního programu Moravskoslezsko (EU a národní zdroje)

Prioritní osa/ Oblast podpory	Celková alokace podpory 2007-2013	Alokace podpory 2007+2008		Podané žádosti o podporu		Schválené projekty		Předložené žádosti o platbu		Proplacené prostředky řadky příjemcům		Prostředky předložené ke certifikaci	
		vmil.K č	vmil.K č	%	vmil.K č	%	vmil.K č	%	vmil.K č	%	vmil.K č	%	vmil.K č
-	A	b	b/a	c	c/b	d	d/b	e	e/b	f	f/b	g	g/b
1.1	3279,0	833,7	25,4	2076,0	249,0	995,3	119,4	470,2	56,4	234,8	28,2	200,1	24,0
1.2	2796,2	710,9	25,4	179,0	25,2	75,0	10,5	0,0	0,0	0,0	0,0	0,0	0,0
1.3	2349,9	597,5	25,4	650,0	108,8	0,0	0,0	0,0	0,0	0,0	0,0	0,0	0,0
1.4	683,1	173,7	25,4	690,1	397,3	690,1	397,3	0,0	0,0	0,0	0,0	0,0	0,0
1	9108,2	2315,8	25,4	3595,1	155,2	1760,4	76,0	470,2	20,3	234,8	10,1	200,1	8,6
2.1	2200,4	559,5	25,4	1862,3	332,9	62,8	11,2	0,0	0,0	0,0	0,0	0,0	0,0
2.2	1991,0	506,2	25,4	2421,5	478,4	222,3	43,9	0,0	0,0	1,7	0,3	2,1	0,4
2.3	1411,5	358,9	25,4	269,7	75,1	0,0	0,0	0,0	0,0	0,0	0,0	0,0	0,0
2.4	134,8	34,3	25,4	90,2	263,1	90,2	263,1	0,0	0,0	3,9	11,4	0,0	0,0
2	5737,7	1458,8	25,4	4643,6	318,3	375,3	25,7	0,0	0,0	5,7	0,4	2,1	0,1
3.1	3373,3	857,7	25,4	224,6	26,2	0,0	0,0	0,0	0,0	0,0	0,0	0,0	0,0
3.2	1981,2	503,7	25,4	1569,7	311,6	430,3	85,4	3,2	0,6	0,5	0,1	0,0	0,0
3	5354,5	1361,4	25,4	1794,4	131,8	430,3	31,6	3,2	0,2	0,5	0,0	0,0	0,0
4.1	1578,2	401,2	25,4	4342,1	1082,2	482,7	120,3	21,3	5,3	61,3	15,3	61,8	15,4
4	1578,2	401,2	25,4	4342,1	1082,2	482,7	120,3	21,3	5,3	61,3	15,3	61,8	15,4
5.1	728,2	185,1	25,4	297,2	160,5	297,2	160,5	247,1	133,5	128,0	69,1	0,0	0,0
5.2	38,3	9,7	25,4	1,5	15,9	1,5	15,9	0,0	0,0	0,0	0,0	0,0	0,0
5	766,5	194,9	25,4	298,8	153,3	298,8	153,3	247,1	126,8	128,0	65,7	0,0	0,0
ROPMS	22545,1	5732,1	25,4	14673,9	256,0	3347,4	58,4	741,8	12,9	430,2	7,5	263,9	4,6

Měnový kurz: 1 EUR = 26,761 CZK - měsíční kurz zveřejněný MŠMT 2007

Zdroj: MSC2007-3.6.2009

REGIONÁLNÍ OPERAČNÍ PROGRAM REGIONU SOUDRŽNOSTI JIHOVÝCHOD

Intervence tohoto ROP se zaměřují na řešení problému regionu v oblastech podpory regionální místní dopravní infrastruktury, rozvoje motorové dopravy a veřejné linkové dopravy, služeb cestovního ruchu, dalšího rozvoje českého a venkovského prostředí. ROP Jihovýchod je financován z ERDF.

Z územního hlediska budou intervence ROP JIV zaměřeny na celý region soudržnosti Jihovýchod, tedy na kraj Vysočina a Jihomoravský kraj.

Úlohu Řídicího orgánu zastává Regionální rada regionu soudržnosti Jihovýchod se sídlem v Brně. Podrobnější informace jsou uvedeny na internetových stránkách www.jihovychod.cz.

Tab.47-Struktura Regionálního operačního programu Jihovýchod

Číslo oblasti podpory	Název prioritní osy/oblasti podpory	% z alokace na program
ROP Jihovýchod		
Prioritní osa 1 – Dostupnost dopravy		
1.1	Rozvoj dopravní infrastruktury v regionu	36,3
1.2	Rozvoj dopravní obslužnosti a veřejné dopravy	4,9
1.3	Obnova vozového parku drážních vozidel hromadné přepravy osob	5,3
1.4	Rozvoj infrastruktury pro nemotorovou dopravu	2,6
Prioritní osa 2 – Rozvoj udržitelného cestovního ruchu		
2.1	Rozvoj infrastruktury pro cestovní ruch	16,2
2.2	Rozvoj služeb cestovního ruchu	2,9
Prioritní osa 3 – Udržitelný rozvoj měst a venkovských obcí		
3.1	Rozvoj urbanizačních center	11,6
3.2	Rozvoj regionálních center	7,1
3.3	Rozvoj stabilizace venkovských sídel	5,4
3.4	Veřejné služby regionálního významu	4,5
Prioritní osa 4 – Technická pomoc		
4.1	Aktivita spojená s realizací řízení ROP JIV	1,7
4.2	Podpora absorpční kapacity	1,7

Stav vyhlášených výzev

Řídicí orgán vyhlásil výzvy na všechny oblasti podpory. V současné době je pro žadatele otevřeno celkem sedm výzev (vyjma 4. prioritní osy). Dle harmonogramu plánovaných výzev bude v tomto roce (1. čtvrtletí 2009) otevřena výzva na oblast podpory **1.3 „Obnova vozového parku drážních vozidel hromadné přepravy osob“** (pouze železniční vozidla, indikativní alokace – 240 mil. Kč), **1.4 „Rozvoj infrastruktury pro nemotorovou dopravu“** (indikativní alokace – 138 mil. Kč) a **1.2 „Rozvoj dopravní obslužnosti a veřejné dopravy“** (pouze autobusy, indikativní alokace – 200 mil. Kč).

Řídicí orgán vyhláší veřejně kolové výzvy s pevným datem ukončení příjmu projektových žádostí. Projektové žádosti jsou hodnoceny a kontrolovány až po stanoveném datu ukončení jejich příjmu. Ke dni 3. června 2009 bylo navýzvy alokováno celkem 16,2 mld. Kč (téměř 79,2 % z alokace na operační program celé programové období).

Tab.48-P řehled vyhlášených výzev Regionálního operačního programu Jihovýchod

Prioritní osa/Oblast podpory	Uzavřené výzvy		Otevřené/aktuální výzvy					Podíl alokace navšechny dosud vyhlášené výzvy k alokaci 2007–2013
	Počet dosud uzavřených výzev	Alokace uzavřených výzev (ERDF+SR)	Pořadí vyhlášených výzev	Typ výzvy	Datum zahájení příjmu žádostí	Datum ukončení příjmu žádostí	Alokace navyhlášené výzvy (ERDF+SR)	
-	-	-	-	-	-	-	-	-
-	a	b	c	d	e	F	g	
1.1	1	196,0	2	kontinuální	17.9.2007	31.12.2013	1949,6	99,6
			3	kontinuální	3.7.2008	31.12.2013	5262,7	
1.2	2	394,0	3	kolová	4.5.2009	31.8.2009	330,0	71,4
1.3	1	712,0	-	-	-	-	-	66,0
1.4	3	463,0	-	-	-	-	-	88,5
1	7	1765,0	-	-	-	-	7542,3	92,6
2.1	2	1328,0	3	kolová	1.6.2009	30.11.2009	420,0	52,8
2.2	2	267,0	3	kolová	1.6.2009	30.9.2009	110,0	64,5
2	4	1595,0	-	-	-	-	530,0	54,5
3.1	1*	-	2	kontinuální	5.5.2008	31.12.2008	1200,0	50,6
3.2	2	1150,0	-	-	-	-	-	79,1
3.3	2	715,0	-	-	-	-	-	64,4
3.4	1	750,0	2	kontinuální	5.5.2008	31.12.2013	312,0	114,4
3	6	2615,0	-	-	-	-	1512,0	70,3
4.1	1	91,4	2	kontinuální	5.12.2008	31.12.2013	370,0	88,2
4.2	1	91,4	2	kontinuální	5.12.2008	31.12.2013	130,0	127,0
4	2	182,8	-	-	-	-	500,0	97,9
ROPJV	19	6157,8	-	-	-	-	10084,3	79,2

Poznámka:

* První výzva na oblast podpory 3.1 byla pouze informativní a měla sloužit pro předkládání IPRM vymezenými městy. Nazákladě předložených IPRM byla vyhlášena druhá výzva se stanovou alokací.

Realizace ROP

Od počátku realizace operačního programu bylo k datu 3. června 2009 podáno 874 projektových žádostí v hodnotě 19,9 mld. Kč, vyřazeno 499 projektových žádostí v hodnotě 9,5 mld. Kč a byly uzavřeny smlouvy 291 příjemci, kteří mohou získat dotaci až vyšší 8,1 mld. Kč.

V srovnání s předchozím měsícem došlo k nepatrnému nárůstu celkového počtu podaných projektových žádostí z původně 13 nových projektových žádostí v oblasti podpory 1.1 „Rozvoj dopravní infrastruktury v regionu“, kde jsou předkládány projektové žádosti průběžně. Objem finančních prostředků v přijatých projektových žádostech tvoří cca 90 % z alokace na operační program na celé programové období.

Počet schválených projektů se také zvýšil (tj. 13 nových podepsaných Smluv o poskytnutí dotace). Výše dotace připadající na příjemce představuje oproti 45% alokaci na operační program na roky 2007+2008. Nejvyšší mírou narůstá počet schválených projektů se podílela 3. prioritní osa, kde bylo sepsáno deset Smluv o poskytnutí dotace. Objem schválených finančních prostředků u všech oblastí podpory patřících do 3. prioritní osy představuje i nadále kumulativně alokaci na roky 2007+2008. Nejvíce patrné je to u oblasti podpory 3.4 „Veřejné služby regionálního významu“, kde výše dotace zavazovaná uzavřenými smlouvami představuje alokaci na oblast podpory 3.4 na celé programové období oproti 45%.

Nejvíce finančních prostředků na účel čtení příjemců bylo proplaceno v oblasti podpory **1.1., Rozvoj dopravní infrastruktury v regionu** – atocca 222 mil. Kč. Tato částka představuje cca 10,9% z alokace na oblast podpory 1.1. na roky 2007+2008.

V oblasti podpory **3.3., Rozvoj a stabilizace venkovských sídel** – proběhly již dvě výzvy. V obou výzvách bylo registrováno velké množství projektů a v porovnání s ostatními oblastmi podpory zaujímá tato oblast podpory prvenství v počtu registrovaných projektových žádostí. Nejvíce registrovaných projektových žádostí setýká volno časových aktivit, kampaň výstavby sportoviště, koupaliště a kulturních zařízení. K 3. červnu 2009 byly podepsány Smlouvy o poskytnutí dotace celkem 50-ti příjemci. Celková výše závazků z dotace převyšuje cca 63,5% alokace na oblast podpory 3.3. na roky 2007+2008.

Tab.49-Údaje o projektech Regionálního operačního programu Jihovýchod (EU a národní zdroje)

Prioritní osa/oblast podpory	Podané žádosti o podporu		Projekty vyřazené z administrace			Projekty veschvalovacím procesem		Schválené projekty	
	počet	vmil.Kč	počet	podíl	vmil.Kč	počet	vmil.Kč	počet	vmil.Kč
-	odpočátku období		odpočátku období			aktuální stav		odpočátku období	
1.1	45	2812,2	3	6,7	125,0	8	632,5	34	2054,7
1.2	11	268,8	1	9,1	39,6	1	26,6	9	202,5
1.3	2	767,7	0	0,0	0,0	0	0,0	2	767,7
1.4	27	445,0	8	29,6	195,2	4	59,7	15	190,1
1	85	4293,7	12	14,1	359,9	13	718,8	60	3215,1
2.1	192	3109,5	115	59,9	1824,6	10	303,3	67	981,6
2.2	109	330,2	65	59,6	150,8	3	25,4	41	153,9
2	301	3439,7	180	59,8	1975,5	13	328,7	108	1135,6
3.1	13	415,9	2	15,4	47,1	6	176,4	5	192,5
3.2	126	4740,8	64	50,8	3061,9	22	699,2	40	979,7
3.3	315	4730,7	238	75,6	3940,2	27	291,6	50	499,0
3.4	25	1601,4	2	8,0	64,9	3	81,3	20	1455,3
3	479	11488,9	306	63,9	7114,0	58	1248,4	115	3126,5
4.1	4	498,8	0	0,0	0,0	0	0,0	4	498,8
4.2	5	245,8	1	20,0	74,2	0	0,0	4	171,6
4	9	744,6	1	11,1	74,2	0	0,0	8	670,4
ROPJV	874	19966,9	499	57,1	9523,5	84	2296,0	291	8147,4

Poznámka:

7 projektů ve výši 92,2 mil. Kč již bylo dokončeno.

Zdroj: MSC2007-3.6.2009

Neúspěšné projektové žádosti

Od počátku realizace ROP Jihovýchod došlo k vyřazení 499 projektových žádostí a v porovnání s celkovým počtem registrovaných projektových žádostí jde o cca 5,7%. Nejčastějším důvodem pro jejich vyloučení bylo nedosažení minimální bodové hranice při vnitřním hodnocení projektů (více než 60% z celkového počtu vyřazených projektových žádostí). Nejvíce jich bylo vyloučeno v oblasti podpory **3.3., Rozvoj a stabilizace venkovských sídel** (cca 76%).

Důležité události

Dne 5. června 2009 se konal Monitorovací výbor ROP Jihovýchod od

Tab.50-Údaje o stavu čerpání finančních prostředků Regionálního operačního programu Jihovýchod (EU a národní zdroje)

Prioritní osa/ Oblast podpory	Celková alokace podpory 2007-2013	Alokace podpory 2007+2008		Podané žádosti o podporu		Schválené projekty		Předložené žádosti o platbu		Proplacené prostředky příjemcům		Prostředky předložené k certifikaci	
		vmil.K č	vmil.K č	%	vmil.K č	%	vmil.K č	%	vmil.K č	%	vmil.K č	%	vmil.K č
-	A	b	b/a	c	c/b	d	d/b	e	e/b	f	f/b	g	g/b
1.1	8039,7	2044,1	25,4	2812,2	137,6	2054,7	100,5	256,7	12,6	222,1	10,9	79,8	3,9
1.2	1095,9	278,6	25,4	268,8	96,5	202,5	72,7	14,4	5,2	13,3	4,8	0,0	0,0
1.3	1166,3	296,5	25,4	767,7	258,9	767,7	258,9	0,0	0,0	0,0	0,0	0,0	0,0
1.4	565,6	143,8	25,4	445,0	309,5	190,1	132,2	8,4	5,9	6,0	4,2	4,9	3,4
1	10867,4	2763,0	25,4	4293,7	155,4	3215,1	116,4	279,5	10,1	241,4	8,7	84,7	3,1
2.1	3581,8	910,7	25,4	3109,5	341,5	981,6	107,8	40,2	4,4	33,7	3,7	12,1	1,3
2.2	632,1	160,7	25,4	330,2	205,5	153,9	95,8	3,9	2,5	3,3	2,1	2,1	1,3
2	4213,9	1071,4	25,4	3439,7	321,1	1135,6	106,0	44,2	4,1	37,0	3,5	14,2	1,3
3.1	2566,3	652,5	25,4	415,9	63,7	192,5	29,5	0,0	0,0	0,0	0,0	0,0	0,0
3.2	1572,2	399,7	25,4	4740,8	1186,0	979,7	245,1	109,3	27,3	100,5	25,1	20,3	5,1
3.3	1200,5	305,2	25,4	4730,7	1549,9	499,0	163,5	24,8	8,1	22,8	7,5	8,1	2,6
3.4	1004,0	255,3	25,4	1601,4	627,3	1455,3	570,1	0,0	0,0	0,0	0,0	0,0	0,0
3	6343,0	1612,7	25,4	11488,9	712,4	3126,5	193,9	134,2	8,3	123,3	7,6	28,4	1,8
4.1	565,6	95,9	16,9	498,8	520,3	498,8	520,3	129,3	134,9	31,2	32,5	0,0	0,0
4.2	188,5	95,9	50,8	245,8	256,4	171,6	179,0	6,3	6,6	6,8	7,1	0,0	0,0
4	754,1	191,7	25,4	744,6	388,4	670,4	349,7	135,6	70,7	38,0	19,8	0,0	0,0
ROPJV	22178,4	5638,9	25,4	19966,9	354,1	8147,4	144,5	593,5	10,5	439,7	7,8	127,3	2,3

Měnový kurz: 1 EUR = 26,761 CZK - měsíční kurz převzatý z MSC2007

Zdroj: MSC2007-3.6.2009

REGIONÁLNÍ OPERAČNÍ PROGRAM REGIONU SOUDRŽNOSTI STŘEDNÍ MORAVA

Tento ROP podporuje zajištění efektivní, flexibilní a bezpečné dopravní infrastruktury, zlepšení kvality života v regionu, zajištění kvalitních a dostupných sociálních služeb a zlepšení atraktivnosti regionu z hlediska cestovního ruchu. Regionální operační program Střední Morava je financován z ERDF.

Z územního hlediska budou intervence ROP SM zaměřeny na celý region soudržnosti Střední Morava, tedy na Olomoucký a Zlínský kraj.

Úlohu Řídicího orgánu zastává Regionální rada regionu soudržnosti Střední Morava se sídlem v Olomouci. Podrobnější informace jsou uvedeny na internetových stránkách www.rr-strednimorava.cz.

Tab.51-Struktura Regionálního operačního programu Střední Morava

Číslo oblasti/ podoblasti podpory	Název prioritní osy/oblasti/podoblasti podpory	% z alokace na program
ROP Střední Morava		
Prioritní osa 1 – Doprava		
1.1/1.1.1	Doprava/Silnice II.a III. Třídy	21,8
1.1/1.1.2	Doprava/Letiště	
1.2/1.2.1	Veřejná doprava/Rozvoj integrovaného dopravního systému, nepřestupní terminály a zastávky	13,9
1.2/1.2.2	Veřejná doprava/Obnova vozidel železnic	
1.2/1.2.3	Veřejná doprava/Obnova drážních vozidel – trolejbusy a tramvaje	
1.2/1.2.4	Veřejná doprava/Obnova vozidel v systému veřejné dopravy	
1.3	Bezmotorová doprava	3,1
Prioritní osa 2 – Integrovaný rozvoj a obnovaregionu		
2.1	Rozvoj regionálních center	5,5
2.2/2.2.1	Rozvoj měst/Fyzická revitalizace území	16,9
2.2/2.2.2	Rozvoj měst/Infrastruktura pro rozvoj sociálních služeb	
2.2/2.2.3	Rozvoj měst/Infrastruktura pro rozvoj vzdělávání	
2.2/2.2.4	Rozvoj měst/Infrastruktura pro rozvoj zdravotnictví	
2.2/2.2.5	Rozvoj měst/Infrastruktura pro rozvoj volnočasových aktivit	
2.2/2.2.6	Rozvoj měst/Rozvoj krizové infrastruktury	
2.2/2.2.7	Rozvoj měst/Úpravy infrastruktury s ohledem na integraci marginalizovaných skupin společnosti	
2.2/2.2.8	Rozvoj měst/Rozvoj finančních nástrojů a pilotní projekty	
2.3/2.3.1	Rozvoj venkova/Fyzická revitalizace území	14,6
2.3/2.3.2	Rozvoj venkova/Sociální infrastruktura	
2.4	Podpora podnikání	2,4
Prioritní osa 3 – Cestovní ruch		
3.1	Integrovaný rozvoj cestovního ruchu	4,1
3.2	Veřejná infrastruktura a služby	4,1
3.3/3.3.1	Podnikatelská infrastruktura a služby/ Podnikatelská infrastruktura a služby na území definované oblastí podpory 3.1	9,3
3.3/3.3.2	Podnikatelská infrastruktura a služby/ Podnikatelská infrastruktura a služby na území definované oblastí podpory 3.2	
3.3/3.3.3	Podnikatelská infrastruktura a služby/ Aquaparky, golfové a říšské, kongresové centra a výstaviště	
3.4	Propagace a řízení	1,1
Prioritní osa 4 – Technická pomoc		
4.1	Podpora řídicích, implementačních a kontrolních úkolů řídicího orgánu	2,2
4.2	Podpora zvyšování absorpční kapacity regionu	1,1

Stav vyhlášených výzev

Řídicí orgán dosud nevyhlásil výzvu na podoblasti podpory 1.1.2 „Letiště“, 1.2.2 „Obnova vozidel železnic“, 1.2.3 „Obnova drážních vozidel – trolejbusy a tramvaje“, 1.2.4 „Obnova vozidel

vsystému ve řejné dopravě“, 2.2.6, „Rozvoj krizové infrastruktury“ , 2.2.7, „Úpravy infrastruktury
sohledem na integraci marginalizovaných skupin spo lečnosti“. Výzvy v těchto podoblastech podpory
jsou plánovány až na rok 2010.

Řídící orgán nasvých internetových stránkách vyv ěsil nový harmonogram výzev na období 2009–2010.

Převážná většina výzev bude otev řena v zá ří 2009 (jde nap ř. o podoblasti podpory 2.2.2, 2.2.5, oblasti
podpory 3.1, 3.3).

Řídící orgán vyhláší p řevážně kolové výzvy s pevným datem ukon ěení p řijmu projektových žádostí.
Projektové žádosti jsou hodnoceny a kontrolovány až po stanoveném datu ukon ěení jejich p řijmu. Ke dni
3. června 2009 bylo navýzvy alokováno celkem 7,4 mld. Kč (cca 42% zalokace na opera ění program
nacele programové období).

Tab.52-P řehled vyhlášených výzev Regionálního opera ěního programu St řední Morava

Prioritní osa/Oblast podpory	Uzavřené výzvy		Otevřené/aktuální výzvy					Podíl alokace navšechny dosud vyhlášené výzvy k alokaci 2007–2013
	Počet dosud uzavřených výzev	Alokace nauzav řené výzvy (ERDF+ SR)	Pořadí vyhlášených výzev	Typ výzvy	Datum zahájení příjmu žádostí	Datum ukon ěení příjmu žádostí	Alokace navyhlášené výzvy (ERDF+ SR) v mil.K ě	
-	-	-	-	-	-	-	-	%
-	a	b	c	d	e	f	g	(b+g)
1.1	1	1684,2	-	-	-	-	-	52,7
1.1,1.1.1	1	700,0	-	-	-	-	-	
1.2,1.2.1	1	350,0	-	-	-	-	-	13,1
1.3	1	140,0	-	-	-	-	-	23,6
1	4	2874,2	-	-	-	-	-	38,7
2.1	2	790,0	3*	kolová	2.6.2009	27.7.2009	-	75,0
2.2,2.2.1	1	180,0	-	-	-	-	-	
2.2,2.2.2	1	140,0	-	-	-	-	-	
2.2,2.2.3	1	250,0	-	-	-	-	-	25,3
2.2,2.2.4	1	100,0	-	-	-	-	-	
2.2,2.2.5	1	150,0	-	-	-	-	-	
2.3,2.3.1	1	140,0	-	-	-	-	-	13,9
2.3,2.3.2	1	250,0	-	-	-	-	-	
2.4	1	100,0	-	-	-	-	-	22,1
2	10	2100,0	-	-	-	-	-	27,9
3.1	8	650,0	-	-	-	-	-	83,4
3.2	1	150,0	-	-	-	-	-	19,3
3.3,3.3.2	1	130,0	-	-	-	-	-	
3.3	1	130,0	-	-	-	-	-	46,9
3.3,3.3.1	5	570,0	-	-	-	-	-	
3.4	2	110,0	-	-	-	-	-	51,8
3	18	1740,0	-	-	-	-	-	49,1
4.1	-	-	1	kontinuální	6.9.2007	30.6.2015	486,7	106,4
4.2	1	30,0	2	kontinuální	17.12.2007	30.6.2015	181,0	93,6
4	1	30,0	-	-	-	-	667,7	113,6
ROPSM	33	6744,2	-	-	-	-	902,9	42,1

Poznámka:

* Tato výzva je určena pro předkádání díl ěch projekt ů v rámci schválených IPRM (Olomouc a Zlín). V rámci oblasti
podpory 2.1a této výzvy je prom ěsto Olomouc stanovena alokace ve výši 63,4 mil.K ě a prom ěsto Zlín 476 mil.K ě.

Zdroj: MSC2007-3.6.2009, webov ě stránky ŘROPSt řední Morava

Realizace ROP

Od počátku realizace operačního programu byly podány 3. června 2009 podány 659 projektových žádostí v hodnotě 12,9 mld. Kč, vyřazeno 231 projektových žádostí v hodnotě 4,4 mld. Kč a byly uzavřeny smlouvy s 300 příjemci, kteří mohou získat dotaci z veřejné sádky 5,7 mld. Kč.

V měsíčním srovnání nebyl zaznamenán nárůst v počtu podaných projektových žádostí a to z toho důvodu, že v květnu nebyly otevřeny ani uzavřeny výzvy pro zájmové oblasti podpory. Začátkem června se otevřely výzvy pro předkládání dalších projektů, které spadají do schválených IPRM a lze očekávat, že do 27. července 2009 budou předloženy nějaké projekty. Objem finančních prostředků v přijatých projektových žádostech tvoří cca 62,5% z alokace na operační program na celé programové období.

Počet schválených projektů se naopak opět významně zvýšil (tj. 63 nově podepsaných Smluv o poskytnutí dotace). Výše dotace přislíbená příjemcům tvoří cca 108% z alokace na operační program na roky 2007+2008. Ke dni 3. června 2009 bylo příjemcům vyplaceno celkem cca 742 mil. Kč (tj. cca 14% z alokace na operační program na roky 2007+2008).

V průběhu měsíce května se uzavíraly Smlouvy o poskytnutí dotace. Nejvíce smluv bylo dosud podepsáno v oblasti podpory **2.3 „Rozvoj venkova“**, která také drží od počátku realizace operačního programu prvenství v počtu přijatých projektových žádostí. Během dosud vyhlášených výzev bylo podáno 214 projektových žádostí. Ke dni 3. června 2009 byly podepsány smlouvy se 120 příjemci (více než 50% z přijatých projektových žádostí v oblasti podpory 2.3) a objem prostředků uzavřených smlouvách cca 63% převyšuje alokaci na oblast podpory 2.3 na roky 2007+2008.

Tab.53-Údaje o projektech ROP Střední Morava (EU a národní zdroje)

Prioritní osa/oblast podpory	Podané žádosti o podporu		Projekty vyřazené zadávacími úřady			Projekty v schvalovacím procesu		Schválené projekty	
	počet	vmil.Kč	počet	podíl	vmil.Kč	počet	vmil.Kč	počet	vmil.Kč
-	odpočátku období		odpočátku období			aktuální stav		odpočátku období	
1.1	56	2369,7	7	12,5	290,1	10	348,2	39	1731,5
1.2	17	504,5	5	29,4	31,2	4	346,7	8	126,6
1.3	34	612,9	3	8,8	39,4	1	39,0	30	534,6
1	107	3487,1	15	14,0	360,6	15	733,8	77	2392,6
2.1	0	0,0	0	0,0	0,0	0	0,0	0	0,0
2.2	124	2904,4	69	55,6	1484,8	32	612,6	23	807,0
2.3	214	2873,7	54	25,2	1000,6	40	619,1	120	1254,0
2.4	13	131,9	6	46,2	87,2	1	14,0	6	30,7
2	351	5910,0	129	36,8	2572,6	73	1245,7	149	2091,7
3.1	31	697,5	13	41,9	351,4	11	253,0	7	93,2
3.2	30	462,9	11	36,7	204,9	5	77,2	14	180,8
3.3	122	2031,0	63	51,6	940,7	18	389,4	41	700,9
3.4	8	113,7	0	0,0	0,0	3	41,6	5	72,1
3	191	3305,2	87	45,5	1497,0	37	761,2	67	1047,0
4.1	3	146,8	0	0,0	0,0	0	0,0	3	146,8
4.2	7	81,6	0	0,0	0,0	3	45,5	4	36,0
4	10	228,4	0	0,0	0,0	3	45,5	7	182,8
ROPSM	659	12930,7	231	35,1	4430,2	128	2786,3	300	5714,2

Zdroj: MSC2007-3.6.2009

Zporovnání výše zazávkovaných finančních prostředků uzavřených smlouvách a alokace na roky 2007+2008 zjistíme, že nejmenší podíl (vyjma oblasti podpory 1.2, která podléhá anotifikaci) má oblast podpory **2.4 „Podpora podnikání“** (cca 24,7 %). Ve schvalovacím procesu se nachází pouze jedna projektová žádost v hodnotě 14 mil. Kč, jejichž schválením by řídicí orgán nepřekročil alokaci let 2007+2008. Řídicí orgán plánuje vyhlásit výzvu na tuto oblast podpory v srpnu 2010.

Neúspěšné projektové žádosti

Počet vyřazených projektových žádostí v poměru k celkovému zaregistrovanému množství žádostí je cca 35%, což je v porovnání s ostatními operačními programy nižší hranice. Nejčastější příčinou vyloučení projektů (cca 51% z celkového počtu vyřazených projektů) bylo nedoporučení projektu k financování vzhledem k alokaci, která byla uvolněna na danou výzvu. Nejvíce projektů bylo vyloučeno v oblasti podpory **2.2 „Rozvoj měst“** (téměř 56%).

Důležité události

Dne 2. června 2009 se v Olomouci konalo zasedání Monitorovacího výboru ROP Střední Morava, na kterém byla projednávána Výroční zpráva za rok 2008 a také plánované změny operačního programu. Členové výboru byli dále informováni o aktuálním stavu realizace operačního programu.

Tab.54-Údaje o stavu čerpání finančních prostředků Regionálního operačního programu Střední Morava (EU a národní zdroje)

Prioritní osa/ Oblast podpory	Celková alokace podpory 2007-2013	Alokace podpory 2007+2008		Podané žádosti o podporu		Schválené projekty		Předložené žádosti o platbu		Proplacené prostředky příjemcům		Prostředky předložené k certifikaci	
		vmil.K č	vmil.K č	%	vmil.K č	%	vmil.K č	%	vmil.K č	%	vmil.K č	%	vmil.K č
-	a	b	b/a	c	c/b	d	d/b	E	e/b	f	f/b	g	g/b
1.1	4505,1	1145,4	25,4	2369,7	206,9	1731,5	151,2	202,6	17,7	244,3	21,3	0,0	0,0
1.2	2882,9	733,0	25,4	504,5	68,8	126,6	17,3	0,0	0,0	0,0	0,0	0,0	0,0
1.3	642,4	163,3	25,4	612,9	375,2	534,6	327,3	29,2	17,9	28,5	17,5	0,0	0,0
1	8030,4	2041,7	25,4	3487,1	170,8	2392,6	117,2	231,9	11,4	272,8	13,4	0,0	0,0
2.1	1141,6	290,3	25,4	0,0	0,0	0,0	0,0	0,0	0,0	0,0	0,0	0,0	0,0
2.2	3498,3	889,4	25,4	2904,4	326,5	807,0	90,7	30,0	3,4	25,0	2,8	0,0	0,0
2.3	3025,4	769,2	25,4	2873,7	373,6	1254,0	163,0	93,7	12,2	74,3	9,7	0,0	0,0
2.4	489,3	124,4	25,4	131,9	106,1	30,7	24,7	0,7	0,6	0,6	0,5	0,0	0,0
2	8154,6	2073,3	25,4	5910,0	285,1	2091,7	100,9	124,4	6,0	99,9	4,8	0,0	0,0
3.1	842,4	214,2	25,4	697,5	325,7	93,2	43,5	22,5	10,5	15,9	7,4	0,0	0,0
3.2	842,4	214,2	25,4	462,9	216,2	180,8	84,4	2,9	1,4	2,1	1,0	0,0	0,0
3.3	1914,5	486,8	25,4	2031,0	417,3	700,9	144,0	62,5	12,8	53,6	11,0	0,0	0,0
3.4	229,7	58,4	25,4	113,7	194,7	72,1	123,5	1,9	3,3	1,8	3,1	0,0	0,0
3	3828,9	973,5	25,4	3305,2	339,5	1047,0	107,6	89,9	9,2	73,4	7,5	0,0	0,0
4.1	457,6	116,3	25,4	146,8	126,2	146,8	126,2	87,5	75,2	270,7	232,7	0,0	0,0
4.2	225,4	57,3	25,4	81,6	142,3	36,0	62,8	7,3	12,8	25,7	44,8	0,0	0,0
4	683,0	173,7	25,4	228,4	131,5	182,8	105,3	94,8	54,6	296,4	170,7	0,0	0,0
ROPSM	20696,9	5262,2	25,4	12930,7	245,7	5714,2	108,6	541,1	10,3	742,4	14,1	0,0	0,0

Měnový kurz: 1 EUR = 26,761 CZK - měsíční kurz převzatý z MSC2007

Zdroj: MSC2007-3.6.2009

REGIONÁLNÍ OPERAČNÍ PROGRAM REGIONU SOUDRŽNOSTI SEVEROVÝCHOD

Tento ROP se soustředí na zkvalitnění dopravní infrastruktury a zlepšení dostupnosti celého území regionu, na rozvoj městských oblastí a zvýšení přitažlivosti venkovských oblastí, rozvoj podnikatelské infrastruktury a na zvyšování kvality služeb v oblasti cestovního ruchu. Regionální operační program Severovýchod je financován z ERDF.

Z územního hlediska budou intervence ROP SV zaměřeny na celý region soudržnosti Severovýchod, tedy na Liberecký, Královéhradecký a Pardubický kraj.

Úlohu Řídícího orgánu zastává Regionální rada regionu soudržnosti Severovýchod se sídlem v Hradci Králové. Podrobnější informace jsou uvedeny na internetových stránkách www.rada-severovychod.cz.

Tab.55-Struktura Regionálního operačního programu Severovýchod

Číslo oblasti podpory	Název prioritní osy/oblasti podpory	% z alokace na program
ROP Severovýchod		
Prioritní osa 1 – Rozvoj dopravní infrastruktury		
1.1	Rozvoj regionální silniční dopravní infrastruktury	22,5
1.2	Podpora projektů zlepšujících dopravní obslužnost území	12,6
1.3	Rozvoj mezinárodních letišť	1,9
Prioritní osa 2 – Rozvoj městských a venkovských oblastí		
2.1	Rozvoj regionálních center	13,3
2.2	Rozvoj měst	13,9
2.3	Rozvoj venkova	6,8
Prioritní osa 3 – Cestovní ruch		
3.1	Rozvoj základní infrastruktury a doprovodných aktivit v oblasti cestovního ruchu	20,2
3.2	Marketingové a koordináční aktivity v oblasti cestovního ruchu	1,8
Prioritní osa 4 – Rozvoj podnikatelských aktivit		
4.1	Podpora rozvoje infrastruktury pro podnikání	3,4
4.2	Podpora rozvoje spolupráce s odbornými školami a učilišti, dalšími regionálními vzdělávacími institucemi a úřady práce, rozvoj inovačních aktivit v regionu	0,6
Prioritní osa 5 – Technická pomoc		
5.1	Podpora aktivit spojených s realizací řízení ROP	2,7
5.2	Podpora absorpční kapacity regionu NUTS II Severovýchod	0,3

Stav vyhlášených výzev

Řídící orgán dosud nevyhlásil výzvu na oblast podpory **1.3 „Rozvoj mezinárodních letišť“**. Dle harmonogramu plánovaných výzev budou dne 3. října 2009 vyhlášeny dvě výzvy, a to na oblast podpory **3.1 „Rozvoj základní infrastruktury a doprovodných aktivit v oblasti cestovního ruchu“** (předpokládaná alokace – 1 mld. Kč) a **3.2 „Marketingové a koordináční aktivity v oblasti cestovního ruchu“** (předpokládaná alokace – 100 mil. Kč).

Řídící orgán vyhlašuje převážně kolové výzvy s pevným datem ukončení příjmu žádostí. Projektové žádosti jsou hodnoceny a kontrolovány až po stanoveném datu ukončení jejich příjmu. Ke dni 3. června 2009 bylo na výzvy alokováno celkem 9,3 mld. Kč (cca 53 % z alokace na operační program nacíle programové období).

Tab.56-P řehled vyhlášených výzev Regionálního operačního programu Severovýchod

Prioritní osa/Oblast podpory	Uzavřené výzvy		Otevřené výzvy/aktuální výzvy					Podíl alokace navšechny výzvy k alokaci 2007–2013
	Počet dosud uzavřených výzev	Alokace navšechny výzvy (ERDF)	Pořadí vyhlášených výzev	Typ výzvy	Datum zahájení příjmu žádostí	Datum ukončení příjmu žádostí	Alokace navšechny výzvy (ERDF)	
-	-	-	-	-	-	-	vmil.K č	%
-	a	b	c	d	e	f	g	(b+g)
1.1	2	2176,1	-	-	-	-	-	55,0
1.2	1	537,3	-	-	-	-	-	24,2
1	3	2713,4	-	-	-	-	-	41,7
2.1	1*	0,0	2	kontinuální	9.2.2009	13.12.2013	1498,3	64,3
2.2	2	1719,5	-	-	-	-	-	70,2
2.3	2	988,3	-	-	-	-	-	82,7
2	5	2707,8	-	-	-	-	1498,3	70,4
3.1	1	1364,2	-	-	-	-	-	38,4
3.2	1	97,9	-	-	-	-	-	31,7
3	2	1462,1	-	-	-	-	-	37,8
4.1	1	222,3	2	kolová	23.3.2009	18.6.2009	250,0	79,1
4.2	1	53,5	-	-	-	-	-	50,8
4	2	275,8	-	-	-	-	250,0	74,8
5.1	2	277,4	3	kontinuální	15.4.2009	18.12.2009	100,0	80,9
5.2	1	47,8	-	-	-	-	-	79,4
5	3	325,2	-	-	-	-	100,0	80,7
ROPSV	15	7484,3	-	-	-	-	1848,3	53,1

Poznámka:

* První výzva v oblasti podpory 2.1 byla zaměřena na předkládání IPRM oprávněnými žadateli. V rámci této výzvy nebyla stanovena žádná alokace.

Zdroj: MSC2007-3.6.2009, webové stránky ŘOP Severovýchod

Realizace ROP

Od počátku realizace operačního programu bylo k datu 3. června 2009 podáno 727 projektových žádostí v hodnotě 22,4 mld. Kč, vyřazeno 299 projektových žádostí v hodnotě 9,8 mld. Kč a byly uzavřeny smlouvy se 195 příjemci, kteří mohou získat dotaci až ve výši 5,9 mld. Kč.

V porovnání s předchozím měsícem byl zaznamenán nárůst počtu podaných projektových žádostech (pouze v oblasti podpory 5.1 „Podpora aktivit spojených s realizací a řízením ROP“), kde probíhá kontinuální výzva od 15. dubna 2009. Objem finančních prostředků v přijatých projektových žádostech činí 8% převyšuje alokaci, kterou má řídicí orgán k dispozici na operační program na celé programové období. V porovnání s ostatními ROP se jedná o nejvyšší podíl celkové alokaci programu (v průměru připadá na jeden projekt 30,7 mil. Kč).

Počet schválených projektů stoupl na 195 podepsaných Smluv o poskytnutí dotace, což znamená, že oproti minulému měsíci bylo uzavřeno osm nových smluv. Výše dotace připadající na příjemce představuje 13,8% alokaci na operační program na rok 2007+2008. Nejvíce nasmlouvaných finančních prostředků vykazuje oblast podpory 2.2 „Rozvoj měst“, téměř 27,8% z celkové sumy schválených projektů.

Ke nárůstu počtu uzavřených smluv (oproti předcházejícímu měsíci vždy o jednu uzavřenou smlouvu) došlo v oblastech podpory 1.2 „Podpora projektů zlepšujících dopravní obslužnost území“, 3.1 „Rozvoj základní infrastruktury a doprovodných aktivit v oblasti cestovního ruchu“ a o dvě

smlouvy v oblasti podpory **4.2, „Podpora rozvoje spolupráce se středními školami a učilišti, dalšími regionálními vzdělávacími institucemi a úřady práce, rozvoj nových aktivit v regionu“**. U oblastí podpory 3.1 a 4.2 objem finančních prostředků ve schválených projektech převyšuje alokaci let 2007+2008, u oblastí podpory 1.2 dosahuje cca 72 % alokace na tuto oblast na roky 2007+2008.

Slabší zájem předkladatelů lze sledovat v oblasti podpory **4.1 „Podpora rozvoje infrastruktury podnikání“**, kde objem požadovaných finančních prostředků v rámci předložených projektových žádostí nedosáhl ani stanovené výše alokace na vyhlášenou výzvu. Dotaci v rámci této oblasti mohou získat pouze podnikatelské subjekty. Žadatelům v oblasti podpory 4.1 byla poskytnuta podpora v rámci iniciativy řídicího orgánu, resp. projektu s názvem Posílení absorpční a administrativní kapacity. Pracovníci agentury poskytnou součinnost při přípravě dvou projektů: Adaptace a revitalizace brownfields pro účely rozvoje podnikání v Jablonném v Podještědí a Revitalizace podnikatelského brownfieldu Barvírna. Od 23. března 2009b živý výzva akonečného výsledky výzvy budou známa až koncem června 2009.

Tab.57-Údaje o projektech Regionálního operačního programu Severovýchod (EU národní zdroje)

Prioritní osa/oblast podpory	Podané žádosti o podporu		Projekty vyřazené administrací			Projekty veschvalovacím procesem		Schválené projekty	
	počet	vmil.Kč	počet	Podíl	vmil.Kč	počet	vmil.Kč	počet	vmil.Kč
-	odpočátku období		odpočátku období			aktuální stav		odpočátku období	
1.1	51	2994,7	3	5,9	240,5	25	1502,2	23	1252,0
1.2	23	936,2	5	21,7	156,2	6	300,0	12	479,9
1.3	0	0,0	0	0,0	0,0	0	0,0	0	0,0
1	74	3930,9	8	10,8	396,7	31	1802,2	35	1731,9
2.1	1	49,2	0	0,0	0,0	1	49,2	0	0,0
2.2	169	7783,1	103	60,9	4422,5	40	1696,9	26	1663,7
2.3	268	5389,1	83	31,0	1959,5	152	2895,4	33	534,1
2	438	13221,3	186	42,5	6382,0	193	4641,5	59	2197,8
3.1	135	4422,6	87	64,4	2792,9	1	34,8	47	1594,9
3.2	28	266,2	13	46,4	152,2	1	6,2	14	107,8
3	163	4688,7	100	61,3	2945,1	2	41,0	61	1702,7
4.1	6	172,9	2	33,3	57,7	1	68,4	3	46,8
4.2	16	85,6	3	18,8	23,4	3	11,2	10	50,9
4	22	258,5	5	22,7	81,2	4	79,7	13	97,7
5.1	29	194,4	0	0,0	0,0	3	2,7	26	191,8
5.2	1	56,3	0	0,0	0,0	0	0,0	1	56,3
5	30	250,7	0	0,0	0,0	3	2,7	27	248,0
ROPSV	727	22350,1	299	41,1	9805,0	233	6567,0	195	5978,1

Poznámka:

8 projektů ve výši 33,9 mld. Kč bylo ukončeno

Zdroj: MSC2007-3.6.2009

Neúspěšné projektové žádosti

Počet vyřazených projektových žádostí v poměru k celkovému zaregistrovaným žádostem je cca 41%, což je v porovnání s ostatními regionálními operačními programy průměrná hodnota. Nejčastější příčinou vyloučení projektových žádostí (cca 52 % z celkového počtu vyřazených žádostí) bylo nedoporučení projektové žádosti k financování vzhledem k alokaci, která byla uvolněna na danou výzvu. Nejvíce projektových žádostí bylo vyloučeno v oblasti podpory **3.1 „Rozvoj základní infrastruktury a doprovodných aktivit v oblasti cestovního ruchu“** (téměř 65%).

Důležité události

Dne 3. června 2009 se v Pardubicích konalo zasedání Monitorovacího výboru ROP Severovýchod, na kterém byla projednávána a schválena Výroční zpráva za rok 2008. Členové výboru byly dále informovány o aktuálním stavu realizace operačního programu, evaluačních a komunikačních aktivitách řídicího orgánu.

Tab.58-Údaje o stavu čerpání finančních prostředků Regionálního operačního programu Severovýchod (EU a národní zdroje)

Prioritní osa/ Oblast podpory	Celková alokace podpory 2007-2013	Alokace podpory 2007+2008		Podané žádosti o podporu		Schválené projekty		Předložené žádosti o platbu		Proplacené prostředky příjemcům		Prostředky předložené k certifikaci	
		vmil.K č	vmil.K č	%	vmil.K č	%	vmil.K č	%	vmil.K č	%	vmil.K č	%	vmil.K č
-	A	b	b/a	c	c/b	d	d/b	e	e/b	f	f/b	g	g/b
1.1	4655,7	1183,7	25,4	2994,7	253,0	1252,0	105,8	384,2	32,5	345,5	29,2	294,8	24,9
1.2	2608,9	663,3	25,4	936,2	141,1	479,9	72,3	5,2	0,8	54,0	8,1	0,0	0,0
1.3	382,4	97,2	25,4	0,0	0,0	0,0	0,0	0,0	0,0	0,0	0,0	0,0	0,0
1	7647,1	1944,2	25,4	3930,9	202,2	1731,9	89,1	389,4	20,0	399,5	20,5	294,8	15,2
2.1	2740,7	696,8	25,4	49,2	7,1	0,0	0,0	0,0	0,0	0,0	0,0	0,0	0,0
2.2	2880,9	732,5	25,4	7783,1	1062,6	1663,7	227,1	54,2	7,4	39,4	5,4	44,8	6,1
2.3	1405,4	357,3	25,4	5389,1	1508,2	534,1	149,5	40,1	11,2	27,3	7,6	14,8	4,1
2	7027,0	1786,6	25,4	13221,3	740,0	2197,8	123,0	94,3	5,3	66,7	3,7	59,6	3,3
3.1	4183,1	1063,6	25,4	4422,6	415,8	1594,9	150,0	241,3	22,7	190,7	17,9	75,9	7,1
3.2	363,7	92,5	25,4	266,2	287,8	107,8	116,6	4,2	4,5	3,8	4,1	1,6	1,7
3	4546,9	1156,0	25,4	4688,7	405,6	1702,7	147,3	245,5	21,2	194,6	16,8	77,4	6,7
4.1	702,7	178,7	25,4	172,9	96,8	46,8	26,2	4,6	2,6	6,2	3,4	0,0	0,0
4.2	124,0	31,5	25,4	85,6	271,4	50,9	161,4	7,9	25,0	3,1	9,9	2,9	9,1
4	826,7	210,2	25,4	258,5	123,0	97,7	46,5	12,5	5,9	9,3	4,4	2,9	1,4
5.1	549,2	139,6	25,4	194,4	139,3	191,8	137,3	108,1	77,4	106,9	76,6	0,0	0,0
5.2	70,8	18,0	25,4	56,3	312,3	56,3	312,3	0,8	4,7	0,7	4,0	0,0	0,0
5	620,0	157,6	25,4	250,7	159,0	248,0	157,3	108,9	69,1	107,6	68,3	0,0	0,0
ROPSV	20667,7	5254,7	25,4	22350,1	425,3	5978,1	113,8	850,6	16,2	777,6	14,8	434,7	8,3

Měnový kurz: 1 EUR = 26,761 CZK - měsíční kurz pro řízení MSC2007

Zdroj: MSC2007-3.6.2009

REGIONÁLNÍ OPERAČNÍ PROGRAM REGIONU SOUDRŽNOSTI JIHOZÁPAD

Tento ROP je zaměřen na zlepšení dopravní dostupnosti obcí a měst regionu, rozvoj infrastruktury veřejné hromadné dopravy regionu, zvyšování kvality života obyvatel v oblastech vzdělávání, sociálních služeb a zdravotnické péče či využití kulturního dědictví a rozvoj cestovního ruchu. Regionální operační program Jihozápad je financován z ERDF.

Z územního hlediska budou intervence ROP JZ zaměřeny na celý region soudržnosti Jihozápad, tedy na Plzeňský a Jihočeský kraj.

Úlohu Řídícího orgánu zastává Regionální rada regionu soudržnosti Jihozápad se sídlem v Českých Budějovicích. Podrobnější informace jsou uvedeny na internetových stránkách [chwww.rr-jihozapad.cz](http://www.rr-jihozapad.cz).

Tab.59-Struktura Regionálního operačního programu Jihozápad

Číslo oblasti podpory	Název prioritní osy/oblasti podpory	% z alokace na program
ROP Jihozápad		
Prioritní osa 1 – Dostupnost center		
1.1	Modernizace regionální silniční sítě	30,7
1.2	Rozvoj infrastruktury veřejné dopravy	0,9
1.3	Modernizace vozového parku veřejné dopravy	3,6
1.4	Rozvoj regionálních letišť	3,1
1.5	Rozvoj místních komunikací	6,2
Prioritní osa 2 – Stabilizace a rozvoj měst a obcí		
2.1	Integrované projekty rozvojových center	6,6
2.2	Rozvojové projekty spádových center	5,6
2.3	Revitalizace částí měst a obcí	3,4
2.4	Rozvoj infrastruktury základního, středního a vyššího odborného školství	5,3
2.5	Rozvoj infrastruktury pro sociální integraci	4,1
2.6	Rozvoj zdravotnické péče	7,5
Prioritní osa 3 – Rozvoj cestovního ruchu		
3.1	Rozvoj infrastruktury cestovního ruchu	13,6
3.2	Revitalizace památek a využití kulturního dědictví v rozvoji cestovního ruchu	5,2
3.3	Rozvoj služeb cestovního ruchu, marketingu a produktů cestovního ruchu	1,2
Prioritní osa 4 – Technická pomoc		
4.1	Podpora řídicích, implementačních a kontrolních úkolů řídicího orgánu	2,8
4.2	Podpora zvyšování absorpční kapacity regionu	0,2

Stav vyhlášených výzev

Řídící orgán ROP Jihozápad vyhlásil výzvy na všechny oblasti podpory. V květnu otevřel první výzvu v oblasti podpory **1.3., Modernizace vozového parku ve veřejné dopravě**, která je zacílena na vozidla městské hromadné dopravy (autobusy, ekobusy, tramvaje a trolejbusy). V současné době podléhá oblast podpory **1.4., Rozvoj regionálních letišť** procesu notifikace a po jeho ukončení bude vyhlášena výzva na celou alokaci (nyní vyhlášeno pouze 3 % z alokace na tuto oblast podpory na celé programové období).

Řídící orgán vyhlásil dne 27. března 2009 také výzvy na tzv. PPP projekty, které mohou realizovat oprávnění žadatelé v oblastech podpory 1.2, 2.2 a 3.1. Jedná se o projekty, které budou realizované formou partnerství veřejného a soukromého sektoru.

Řídící orgán vyhláší upeřevážně kolové výzvy s pevným datem ukončení příjmu žádostí. Průměrná délka výzev se pohybuje kolem tří měsíců. Projektové žádosti jsou hodnoceny a kontrolovány až po stanoveném datu ukončení jejich příjmu. Ke dni 3. června 2009 bylo na výzvy alokováno celkem 14,6 mld. Kč (téměř 81% z alokace na operační program na celé programové období).

Tab.60-P Řehled vyhlášených výzev Regionálního operačního programu Jihozápad

Prioritní osa/Oblast podpory	Uzavřené výzvy		Otevřené/aktuální výzvy					Podíl alokace navšechny dosud vyhlášené výzvy k alokaci 2007–2013
	Počet dosud uzavřených výzev	Alokace uzavřených výzev (ERDF+SR)	Pořadí vyhlášených výzev	Typ výzvy	Datum zahájení příjmu žádostí	Datum ukončení příjmu žádostí	Alokace navyhlášené výzvy (ERDF+SR)	
-	-	-	-	-	-	-	vmil.K č	%
-	a	b	c	d	e	f	g	(b+g)
1.1	3	2981,8	4	kolová	27.3.2009	30.6.2009	1100,0	73,7
1.2	2	86,4	3	kolová	27.3.2009	30.6.2009	48,5	87,4
	-	-	4	kolová	27.3.2009	30.9.2009	5,4	
1.3	-	-	1	kolová	29.5.2009	30.9.2009	209,2	32,6
1.4	1	16,6	-	-	-	-	-	3,0
1.5	2	605,0	3	kolová	27.3.2009	30.6.2009	328,6	83,0
1	8	3689,8	-	-	-	-	1691,7	67,0
2.1	1	1266,7	2*	kontinuální	4.11.2008	28.6.2013	-	100,0
2.2	2	603,6	3	kolová	27.3.2009	30.9.2009	30,0	80,6
	-	-	4	kolová	27.3.2009	30.9.2009	270,0	
2.3	2	362,2	3	kolová	27.3.2009	30.9.2009	198,7	83,3
2.4	2	536,5	3	kolová	27.3.2009	30.6.2009	293,7	83,3
2.5	2	473,4	3	kolová	27.3.2009	30.6.2009	264,4	83,9
2.6	2	680,5	3	kolová	27.3.2009	30.6.2009	745,9	143,1
2	11	3922,9	-	-	-	-	1802,7	96,4
3.1	2	1320,7	3	kolová	27.3.2009	30.6.2009	550,0	80,7
			4	kolová	27.3.2009	30.6.2009	50,0	
			5	kolová	27.3.2009	30.6.2009	10,0	
			6	kolová	27.3.2009	30.9.2009	50,0	
3.2	2	505,0	3	kolová	27.3.2009	30.6.2009	286,7	84,4
3.3	2	116,5	3	kolová	27.3.2009	30.6.2009	68,1	85,2
3	6	1942,2	-	-	-	-	1014,8	81,9
4.1	-	-	1	kontinuální	24.9.2007	30.6.2013	495,7	93,6
4.2	-	-	1	kontinuální	24.9.2007	30.6.2013	123,9	283,5
4	-	-	-	-	-	-	619,6	108,1
ROPJZ	25	9554,9	-	-	-	-	5128,8	80,8

Poznámka:

* Vpořadí 2. výzva na oblast podpory 2.1 je zaměřena na předkládání dílčích projektů u schválených IPRM.

Zdroj: MSC2007-3.6.2009, webové stránky ŘOP Jihozápad

Realizace ROP

Od počátku realizace operačního programu bylo k datu 3. června 2009 podáno 1 337 projektových žádostí v hodnotě 21,9 mld. Kč, vyřazeno 997 projektových žádostí v hodnotě 14,9 mld. Kč a byly uzavřeny smlouvy s 337 příjemci, kteří mohou získat dotaci až ve výši 6,7 mld. Kč.

Celkový počet podaných projektových žádostí se s ohledem na data minulého měsíce nezměnil. V současné době jsou otevřeny nové výzvy od konce března ve všech oblastech, aledosud byla zaregistrována pouze jedna projektová žádost v oblasti podpory 2.1 „Integrované projekty rozvojových center“ (v měsíci březnu). Objem finančních prostředků přijatých projektových žádostí zatím činí 12 % převyšuje alokaci, kterou má řídicí orgán k dispozici na operační program na celé programové období.

Počet schválených projektů v průběhu měsíce května také nezměnil. Výsledky řízení napříjemcům přesahuje o cca 36,4 % alokaci na operační program na roky 2007+2008. K certifikaci bylo předloženo

z celého operačního programu téměř 296 mil. Kč (cca 6 % z alokace na operační program na roky 2007+2008).

Vanketě, která je zveřejněna na internetových stránkách řídicího orgánu, mohou žadatelé hlasovat, dokud v oblasti podpory chystají předkládat své projektové žádosti. Nejvíce projektů (k datu 16. června 2009) se chystají žadatelé předložit do oblasti podpory **2.4 „Rozvoj infrastruktury základního, středního a vyššího odborného školství“** (zatím cca 145 projektových žádostí).

Oblast podpory **3.1 „Rozvoj infrastruktury cestovního ruchu“** patří vzhledem k významnému zapojení soukromého sektoru mezi nejžádanější. Dosud bylo přijato 284 projektových žádostí. Ze všech evidovaných projektových žádostí uspělo v obou kolech výzvy zatím cca 16 % žadatelů (tj. schválené projekty). Naopak cca 84 % projektových žádostí nebude podpořeno (z důvodu nesplnění kritéria přijatelnosti, formálních podmínek nebo nedosažení minimální bodové hranice). Se 45-ti žadateli byly podepsány Smlouvy o poskytnutí dotace. Výše schválené dotace cca o 65 % přesahuje alokaci na oblast podpory 3.1 na roky 2007+2008.

Mnohem větší zájem o dotaci z oblasti podpory **2.5 „Rozvoj infrastruktury pro sociální integraci“** projeví žadatelé z Jihočeského kraje. Nejvíce projektových žádostí je zaměřeno na investice do rekonstrukce a modernizace mateřských škol a domovů důchodců. Dosud byly podepsány smlouvy s 22 příjemci v hodnotě cca 476 mil. Kč (částka převyšuje alokaci na roky 2007+2008 o cca 97%).

V oblasti podpory **2.6 „Rozvoj zdravotnické péče“** bylo podáno větší množství kvalitně připravených projektových žádostí, jejichž cílem bylo zlepšit infrastrukturu zdravotnických služeb v regionu Jihozápad. Většina projektových žádostí s sebou nese velmi vysoké požadavky na vložené investice a jde o kapitálově velmi náročné akce. Z tohoto důvodu zde bylo předloženo nejméně projektových žádostí za 2. prioritní osu (47 projektů).

Tab.61-Údaje o projektech Regionálního operačního programu Jihozápad (EU a národní zdroje)

Prioritní osa/oblast podpory	Podané žádosti o podporu		Projekty vyřazené administrací			Projekty v schvalovacím procesu		Schválené projekty	
	počet	vmil.Kč	Počet	podíl	vmil.Kč	počet	vmil.Kč	Počet	vmil.Kč
-	od počátku období		od počátku období			aktuální stav		od počátku období	
1.1	20	1483,8	2	10,0	372,0	0	0,0	18	1111,8
1.2	20	91,5	2	10,0	5,6	0	0,0	18	85,9
1.3	0	0,0	0	0,0	0,0	0	0,0	0	0,0
1.4	1	16,7	0	0,0	0,0	0	0,0	1	16,7
1.5	260	2681,3	203	78,1	2006,5	0	0,0	57	674,8
1	301	4273,3	207	68,8	2384,1	0	0,0	94	1889,1
2.1	4	354,8	1	25,0	129,9	3	224,9	0	0,0
2.2	49	1589,6	28	57,1	878,9	0	0,0	21	710,7
2.3	120	1784,1	92	76,7	1387,5	0	0,0	28	396,6
2.4	212	3196,6	178	84,0	2574,8	0	0,0	34	621,9
2.5	124	1789,8	102	82,3	1313,2	0	0,0	22	476,6
2.6	47	1427,8	28	59,6	717,3	0	0,0	19	710,5
2	556	10142,8	429	77,2	7001,6	3	224,9	124	2916,3
3.1	284	5510,8	239	84,2	4396,9	0	0,0	45	1113,9
3.2	82	1363,5	46	56,1	833,7	0	0,0	36	529,8
3.3	107	362,9	75	70,1	246,0	0	0,0	32	116,9
3	473	7237,3	360	76,1	5476,7	0	0,0	113	1760,6
4.1	3	188,0	0	0,0	0,0	0	0,0	3	188,0
4.2	4	38,1	1	25,0	29,0	0	0,0	3	9,1
4	7	226,1	1	14,3	29,0	0	0,0	6	197,1
ROPJZ	1337	21879,4	997	74,6	14891,4	3	224,9	337	6763,1

Poznámka:

2 projekty ve výši 65,9 mld. Kč byly ukončeny; zdroj: MSC2007-3.6.2009

Neúspěšné projektové žádosti

Počet vyřazených projektových žádostí v poměru k celkovým zaregistrovaným žádostem je cca 74%, což je v porovnání s ostatními regionálními operačními programy nejvyšší hodnota. Nejčastější příčinou vyloučení projektových žádostí je nedoporučení projektové žádosti k financování vzhledem k alokacím, které jsou uvolněné na dané výzvy. Nejvíce projektových žádostí bylo vyloučeno v oblasti podpory **3.1, „Rozvoj infrastruktury cestovního ruchu“** (cca 84,2%).

Důležité události

Výbor Regionální rady schválil přesun částí alokací mezi oblastmi podpory 2. prioritní osy „Stabilizace a rozvoj města a obcí“. Finanční prostředky byly přesunuty do oblasti podpory 2.6, „Rozvoj zdravotnické péče“. Podíl alokace oblasti podpory 2.6 na celkové alokaci operačního programu se zvýšil z 5,5 % na 7,5%.

Tab.62-Údaje o stavu čerpání finančních prostředků Regionálního operačního programu Jihozápad (EU a národní zdroje)

Prioritní osa/ Oblast podpory	Celková alokace podpory 2007-2013	Alokace podpory 2007+2008		Podané žádosti o podporu		Schválené projekty		Předložené žádosti o platbu		Proplacené prostředky příjemcům		Prostředky předložené k certifikaci	
		vmil.K č	vmil.K č	%	vmil.K č	%	vmil.K č	%	vmil.K č	%	vmil.K č	%	vmil.K č
-	A	b	b/a	c	c/b	d	d/b	e	e/b	f	f/b	g	g/b
1.1	5990,2	1523,0	25,4	1483,8	97,4	1111,8	73,0	52,7	3,5	48,4	3,2	56,9	3,7
1.2	173,6	44,1	25,4	91,5	207,2	85,9	194,5	0,4	0,9	0,4	0,9	0,0	0,0
1.3	694,5	176,6	25,4	0,0	0,0	0,0	0,0	0,0	0,0	0,0	0,0	0,0	0,0
1.4	607,7	154,5	25,4	16,7	10,8	16,7	10,8	0,0	0,0	0,0	0,0	0,0	0,0
1.5	1215,4	309,0	25,4	2681,3	867,7	674,8	218,4	76,4	24,7	70,2	22,7	61,6	19,9
1	8681,4	2207,2	25,4	4273,3	193,6	1889,1	85,6	129,5	5,9	119,0	5,4	118,5	5,4
2.1	1293,4	328,9	25,4	354,8	107,9	0,0	0,0	0,0	0,0	0,0	0,0	0,0	0,0
2.2	1094,7	308,3	28,2	1589,6	515,6	710,7	230,5	1,5	0,5	1,4	0,4	1,6	0,5
2.3	656,8	185,0	28,2	1784,1	964,5	396,6	214,4	18,0	9,7	11,7	6,3	13,8	7,5
2.4	1031,5	274,0	26,6	3196,6	1166,5	621,9	226,9	13,6	5,0	12,1	4,4	5,6	2,0
2.5	800,1	241,8	30,2	1789,8	740,2	476,6	197,1	12,5	5,2	10,7	4,4	7,9	3,3
2.6	1463,8	274,0	18,7	1427,8	521,0	710,5	259,3	0,9	0,3	0,8	0,3	1,0	0,4
2	6340,4	1612,0	25,4	10142,8	629,2	2916,3	180,9	46,6	2,9	36,8	2,3	29,9	1,9
3.1	2653,2	674,6	25,4	5510,8	816,9	1113,9	165,1	116,8	17,3	99,9	14,8	88,3	13,1
3.2	1014,5	257,9	25,4	1363,5	528,7	529,8	205,4	3,8	1,5	3,2	1,3	2,7	1,0
3.3	234,1	59,5	25,4	362,9	609,7	116,9	196,4	10,0	16,8	8,9	15,0	4,4	7,4
3	3901,8	992,0	25,4	7237,3	729,5	1760,6	177,5	130,6	13,2	112,0	11,3	95,4	9,6
4.1	468,2	119,0	25,4	188,0	157,9	188,0	157,9	150,3	126,3	99,9	83,9	51,2	43,0
4.2	117,1	29,8	25,4	38,1	128,0	9,1	30,6	8,1	27,3	3,7	12,3	1,7	5,6
4	585,3	148,8	25,4	226,1	151,9	197,1	132,5	158,4	106,5	103,6	69,6	52,8	35,5
ROPJZ	19508,8	4960,1	25,4	21879,4	441,1	6763,1	136,4	465,1	9,4	371,4	7,5	296,7	6,0

Měnový kurz: 1 EUR = 26,761 CZK - měsíční kurz převzatý z MSC2007

Zdroj: MSC2007-3.6.2009

REGIONÁLNÍ OPERAČNÍ PROGRAM REGIONU SOUDRŽNOSTI STŘEDNÍ ČECHY

Finanční podpora v rámci tohoto ROP je zaměřena na rozvoj regionální dopravní infrastruktury, zvýšení atraktivity regionu a návštěvnost turistů, zlepšení kvality životaveměstečinavenkověprostřednictvím úpravy veřejných prostranství a z kvalitativnějším veřejným služeb. Program je financován z ERDF.

Zúzemní hlediskabudou intervence ROPS zaměřeny na celý region soudržnosti Střední Čechy.

Úlohu Řídícího orgánu zastává Regionální rada regionu soudržnosti Střední Čechy se sídlem v Praze.

Podrobnější informace jsou uvedeny na internetové stránce www.ropstrednicechy.cz.

Tab.63-Struktura Regionální operační programu Střední Čechy

Číslo oblasti podpory	Název prioritní osy/oblasti podpory	% z alokace na program
ROP Střední Čechy		
Prioritní osa 1 – Doprava		
1.1	Regionální dopravní infrastruktura	31,2
1.2	Udržitelné formy veřejné dopravy	10,4
Prioritní osa 2 – Cestovní ruch		
2.1	Podnikatelská infrastruktura a služby cestovního ruchu	5,4
2.2	Veřejná infrastruktura a služby cestovního ruchu	10,8
2.3	Propagace a řízení turistických destinací Středního českého kraje	1,8
Prioritní osa 3 – Integrovaný rozvoj území		
3.1	Rozvoj regionálních center	7,4
3.2	Rozvoj měst	18,5
3.3	Rozvoj venkova	11,1
Prioritní osa 4 – Technická pomoc		
4.1	Řízení, kontrola, monitorování a hodnocení programu	1,9
4.2	Informovanost a publicita programu	0,5
4.3	Zvýšení absorpční kapacity	1,0

Stav vyhlášených výzev

Řídící orgán ROP Střední Čechy vyhlásil výzvy na všechny podporované oblasti. V současné době jsou otevřeny výzvy pouze na 4. prioritní osu „Technická pomoc“. Projekty mohou předkládat také žadatelé, kteří budou svůj projekt realizovat v rámci schválených IPRM (Kladno, Mladá Boleslav).

Dne 15. června 2009 bylo ukončeno šest tematických výzev. Dle harmonogramu plánovaných výzev budou nejbližší výzvy vyhlášeny za měsíc, tj. dne 15. července 2009, a to na oblasti podpory

2.1, „Podnikatelská infrastruktura a služby cestovního ruchu“ (indikativní alokace – 50 mil. Kč),

2.2, „Veřejná infrastruktura a služby cestovního ruchu“ (indikativní alokace – 80 mil. Kč),

3.2, „Rozvoj měst“ (indikativní alokace - 135 mil. Kč) a **3.3, „Rozvoj venkova“** (indikativní alokace –

80 mil. Kč). Další výzvy jsou plánovány na 15. listopadu 2009 (oblasti podpory 2.2, 3.2 a 3.3).

Řídící orgán vyhlašuje především kolové výzvy s pevným datem ukončení jejich příjmu. Projektové žádosti jsou hodnoceny a kontrolovány až po stanoveném datu ukončení jejich příjmu. Ke dni 3. června 2009 bylo navýzvy alokováno celkem 8,4 mld. Kč (cca 56 % z alokace na operační program na celé programové období).

Tab.64-P řehled vyhlášených výzev Regionálního operačního programu Střední Čechy

Prioritní osa/Oblast podpory	Uzavřené výzvy		Otevřené výzvy/aktuální výzvy					Podíl alokace navšechny dosud vyhlášené výzvy k alokaci 2007–2013
	Počet dosud uzavřených výzev	Alokace uzavřených výzev (ERDF+SR)	Pořadí vyhlášených výzev	Typ výzvy	Datum zahájení příjmu žádostí	Datum ukončení příjmu žádostí	Alokace navyhlášené výzvy (ERDF+SR)	
-	-	-	-	-	-	-	vmil.K č	%
-	A	b	c	d	e	f	g	(b+g)
1.1	7	2197,5	-	-	-	-	-	47,1
1.2	3	480,3	-	-	-	-	-	30,9
	10	2677,8	-	-	-	-	-	43,0
2.1	2	532,5	-	-	-	-	-	65,9
2.2	3	655,0	-	-	-	-	-	40,5
2.3	2	100,7	-	-	-	-	-	37,4
2	7	1288,2	-	-	-	-	-	47,8
3.1	1*	1265,8	2	kontinuální	6.10.2008	15.6.2015	-	105,1
3.2	6	1730,7	-	-	-	-	-	62,5
3.3	4	910,4	-	-	-	-	-	54,8
3	11	3906,9	-	-	-	-	-	70,6
4.1	-	-	1	kontinuální	1.10.2007	30.6.2015	288,5	103,1
4.2	-	-	1	kontinuální	1.10.2007	30.6.2015	78,7	103,1
4.3	-	-	1	kontinuální	1.10.2007	30.6.2015	157,4	103,1
4	-	-	-	-	-	-	524,6	103,1
ROPŠČ	28	7872,9	-	-	-	-	524,6	56,1

** První výzva v oblasti podpory 3.1 byla určena na předkládání IPRM statutárními místy (alokace první výzvy zahrnuje podíl ERDF a SR). V pořadí druhá výzva je již určena na předkládání dílčích projektů v rámci schválených IPRM (Kladno, Mladá Boleslav).

Realizace ROP

Od počátku realizace operačního programu bylo k datu 3. června 2009 podáno 597 projektových žádostí v hodnotě 13 mld. Kč, vyřazeno bylo 268 projektových žádostí v hodnotě 5,8 mld. Kč a uzavřeny byly smlouvy se 154 příjemci, kteří mohou získat dotace až ve výši 3,8 mld. Kč.

Celkový počet podaných žádostí se s ohledem na data z minulého měsíce zvýšil o dvě podané projektové žádosti v oblasti podpory 3.1 a 3.2. Pro to, aby bylo v červnu ukončeno šest tematických výzev, lze očekávat, že v průběhu tohoto měsíce dojde ke zvýšení počtu podaných projektových žádostí. Objem finančních prostředků přijatých žádostí činí tvoří cca 74,1% z alokace, kterou má řídicí orgán k dispozici na operačním programovém období.

Počet schválených projektů v měsíčním srovnání stoupl (tj. šest nových uzavřených Smluv o poskytnutí dotace). Výše dotace připadající příjemcům tvoří cca 85,6% z alokace na operační program na roky 2007+2008. K 3. červnu 2009 bylo příjemcům vyplaceno cca 403,9 mil. Kč (cca 9% z alokace na operační program na roky 2007+2008).

Nejvyšší procento závazkových finančních prostředků ve vztahu k alokaci let 2007+2008 lze zaznamenat v oblasti podpory **3.3, „Rozvoj venkova“**, kde počet schválených projektů cca 20% převyšuje alokaci oblasti podpory 3.3 na roky 2007+2008 a kde bylo v rámci výzev podáno také nejvíce projektových žádostí.

Naopak v ostatních tematických oblastech podpory nebyla hranice alokace let 2007+2008 v objemu nasmlouvaných finančních prostředků zatím překročena. Nejnižší podíl (vyjma oblasti podpory 3.1, „Rozvoj regionálních center“) lze zaregistrovat v oblasti podpory **1.2, „Udržitelné formy veřejné dopravy“** (cca 39,7% z alokace na roky 2007+2008), kde probíhá ladění částek v roce 2009 notifikace.

Výzva v oblasti podpory 1.2 dosud nebyla zařazena do harmonogramu výzev na rok 2009. Dle sdělení řídicího orgánu je pravděpodobné, že bude vyhlášena v roce 2010.

Tab.65-Údaje o projektech Regionálního operačního programu Střední Čechy (EU a národní zdroje)

Prioritní osa/oblast podpory	Podané žádosti o podporu		Projekty vyřazené administrací			Projekty veschvalovacím procesem		Schválené projekty	
	počet	vmil.K č	počet	podíl	vmil.K č	počet	vmil.K č	počet	vmil.K č
-	odpočátku období		odpočátku období			aktuálně stav		odpočátku období	
1.1	28	1575,1	2	7,1	229,2	2	30,4	24	1315,5
1.2	22	498,5	4	18,2	94,1	11	219,4	7	185,0
1	50	2073,6	6	12,0	323,2	13	249,9	31	1500,5
2.1	116	2424,6	78	67,2	1532,1	34	738,9	4	153,6
2.2	35	1158,0	20	57,1	503,3	4	192,7	11	462,0
2.3	39	167,7	24	61,5	75,4	5	41,4	10	50,9
2	190	3750,3	122	64,2	2110,8	43	972,9	25	666,5
3.1	9	1025,0	1	11,1	968,7	7	55,4	1	0,9
3.2	111	2353,0	46	41,4	980,3	31	547,4	34	825,4
3.3	206	3607,8	93	45,1	1455,5	81	1553,9	32	598,5
3	326	6985,9	140	42,9	3404,5	119	2156,7	67	1424,7
4.1	25	185,0	0	0,0	0,0	0	0,0	25	185,0
4.2	4	14,2	0	0,0	0,0	0	0,0	4	14,2
4.3	2	39,1	0	0,0	0,0	0	0,0	2	39,1
4	31	238,4	0	0,0	0,0	0	0,0	31	238,4
ROPSČ	597	13048,2	268	44,9	5838,6	175	3379,5	154	3830,1

Poznámka:

1) projektů více než 4 prioritní osy ve výši 46,5 mil. Kč, z čehož bylo dokončeno 10.
ROPS Č má aktuálně 2 projekty ve stavu nedokončeno.

Zdroj: MSC2007-3.6.2009

Neúspěšné projektové žádosti

Podíl vyřazených projektových žádostí se pohybuje kolem 45 %. Nejčastějším důvodem vyloučení projektových žádostí při řízení je nesoulad časového vymezení projektu s podmínkami ROP Střední Čechy a výzvy, stejně jako nezpůsobilé aktivity (tj. vyšší podíl doplnkových aktivit). Nejvyšší podíl vyloučených projektových žádostí dosahuje 2. prioritní osy „Cestovní ruch“, což v relativním vyjádření představuje cca 64 %. Z pohledu jednotlivých oblastí podpory bylo nejvíce projektových žádostí vyřazeno v oblasti podpory 2.1 „Podnikatelská infrastruktura a služby cestovního ruchu“ (cca 67 %), kde se na zvýšení počtu vyřazených projektových žádostí podílí také snížení alokace na druhou výzvu ze 330 mil. Kč na 50 mil. Kč.

Důležitá události

Pro výzvy, které budou vyhlášeny dne 15. července 2009, budou zveřejněna nová výběrová kritéria, která byla schválena dne 20. května 2009 na Monitorovacím výboru ROP Střední Čechy. Změny ve výběrových kritériích se týkají především úprav systému hodnotících kritérií. Mnohem větší úraz je nyní kladen na hledisko ekonomičnosti projektů a na snižování disparit jednotlivých regionů v rámci střeďočeského kraje. Rovněž došlo ke zrušení vah skupin a podskupin kritérií, čímž se celý systém hodnotících kritérií stal prožadatele přehlednějším a srozumitelnějším.

Dne 16. června 2009 se uskutečnil press-trip „Postopáček EU ve středních Čechách“, který se pořádá již v minulých letech. Cílem této celodenní akce je prezentace již realizovaných úspěšných projektů na území Středočeského kraje, které byly financovány z evropských fondů prostřednictvím Společného regionálního operačního programu a ROPS ČR.

Tab.66-Údaje o stavu čerpání finančních prostředků Regionálního operačního programu Střední Čechy (EU a národní zdroje)

Prioritní osa/ Oblast podpory	Celková alokace podpory 2007-2013		Alokace podpory 2007+2008		Podané žádosti o podporu		Schválené projekty		Předložené žádosti o platbu		Proplacené prostředky příjemcům		Prostředky předložené k certifikaci	
	vmil.Kč	%	vmil.Kč	%	vmil.Kč	%	vmil.Kč	%	vmil.Kč	%	vmil.Kč	%	vmil.Kč	%
-	a	b/a	b	c/b	c	D	d/b	e	e/b	f	f/b	g	g/b	
1.1	5491,8	25,4	1396,3	112,8	1575,1	1315,5	94,2	170,4	12,2	182,6	13,1	0,0	0,0	
1.2	1830,6	25,4	465,4	107,1	498,5	185,0	39,7	15,5	3,3	14,7	3,2	0,0	0,0	
1	7322,4	25,4	1861,7	111,4	2073,6	1500,5	80,6	185,9	10,0	197,4	10,6	0,0	0,0	
2.1	950,5	25,4	241,7	1003,3	2424,6	153,6	63,6	53,9	22,3	45,8	19,0	0,0	0,0	
2.2	1901,0	25,4	483,3	239,6	1158,0	462,0	95,6	71,5	14,8	63,3	13,1	0,0	0,0	
2.3	316,8	25,4	80,6	208,1	167,7	50,9	63,2	7,5	9,3	3,8	4,8	0,0	0,0	
2	3168,3	25,4	805,6	465,6	3750,3	666,5	82,7	132,9	16,5	112,9	14,0	0,0	0,0	
3.1	1302,5	25,4	331,2	309,5	1025,0	0,9	0,3	0,0	0,0	0,0	0,0	0,0	0,0	
3.2	3256,4	25,4	827,9	284,2	2353,0	825,4	99,7	63,5	7,7	58,3	7,0	0,0	0,0	
3.3	1953,8	25,4	496,8	726,3	3607,8	598,5	120,5	2,1	0,4	1,9	0,4	0,0	0,0	
3	6512,7	25,4	1655,9	421,9	6985,9	1424,7	86,0	65,6	4,0	60,2	3,6	0,0	0,0	
4.1	329,2	25,4	83,7	221,1	185,0	185,0	221,1	100,7	120,3	33,4	39,9	0,0	0,0	
4.2	89,8	25,4	22,8	62,4	14,2	14,2	62,4	6,7	29,2	0,0	0,0	0,0	0,0	
4.3	179,5	25,4	45,6	85,7	39,1	39,1	85,7	15,7	34,5	0,0	0,0	0,0	0,0	
4	598,5	25,4	152,2	156,7	238,4	156,7	156,7	123,1	80,9	33,4	21,9	0,0	0,0	
ROPSC	17601,9	25,4	4475,3	291,6	13048,2	3830,1	85,6	507,5	11,3	403,9	9,0	0,0	0,0	

Měnový kurz: 1 EUR = 26,761 CZK - měsíční kurz převzatý z MSC2007

Zdroj: MSC2007-3.6.2009

STAV JEDNOTLIVÝCH OP CÍLE 2

OPERAČNÍ PROGRAM PRAHA KONKURENCESCHOPNOST

Tento OP podporuje rozvoj dopravy hlavního města Prahy, zlepšení kvality životního prostředí Prahy, rozvinutí inovačního potenciálu hlavního města a celkové atraktivnosti českého prostředí. Operační program Praha–Konkurenceschopnost je financován z ERDF. Územního hlediska budou intervence OP PK zaměřeny na území hlavního města Prahy.

Úlohu ŘO zastává Magistrát hlavního města Prahy. Podrobnější informace k tomuto OP jsou uvedeny na www.oppk.cz.

Tab.67-Struktura Operačního programu Praha-Konkurenceschopnost

Číslo oblasti podpory	Název prioritního/oblasti podpory	% alokace na program
OP Praha–Konkurenceschopnost		
Prioritní osa 1 – Dopravní dostupnost a rozvoj ICT		
1.1	Podpora ekologických říz níve povrchové veřejné dopravy	33,5
1.2	Rozvoj dostupnosti ICT služeb	3,7
Prioritní osa 2 – Životní prostředí		
2.1	Revitalizace a ochrana území	21,7
2.2	Úsporné a udržitelné využívání energií a přírodních zdrojů	3,3
Prioritní osa 3 – Inovace a podnikání		
3.1	Rozvoj inovačního prostředí a partnerství mezi základní výzkum a vývojem a praxí	22,7
3.2	Podpora říz níve podnikatelského prostředí	4,3
3.3	Rozvoj malých a středních podniků	8,0
Prioritní osa 4 – Technická pomoc		
4.1	Technická pomoc	2,8

Stav vyhlášených výzev

Řídící orgán OP PK přijímá výzvy ve formě tzv. „vln“, kdy k jednomu datu vyhláší výzvy na více oblastí podpory najednou. Řídící orgán OP Praha – Konkurenceschopnost tak vyhlásil k 3. červnu 2009 celkem **dvě vlny výzev**.

Řídící orgán uzavřel 27. března 2009 druhou výzvu na podávání projektů v rámci OP PK. Povýhlášení druhého kola výzev z 8. ledna 2009 dosahuje celková výše finančních prostředků alokovaných v oblasti výzev cca 4,6 mld. Kč (cca 63% alokace na operační program na celkové období).

Celkem bylo v rámci druhé výzvy podáno 233 projektů s celkovým požadavkem 5,3 mld. Kč (celková alokace výzvy 2 mld. Kč). **Největší zájem žadatelů** byl o investice do podnikatelských projektů (**oblast podpory 3.3**) a to zejména do inovace a modernizace výroby, vybudování zdravotnických zařízení či zlepšení datových služeb. Podnikatelé předložili 116 projektových žádostí požadujících cca 677 mil. Kč (alokace nadruhou výzvu 150 mil. Kč). Snaha ušetřit na výdajích za energie se také projevila v rekordním zájmu o dotacené projekty využívající obnovitelné zdroje a snížení energetické náročnosti (**oblast podpory 2.2**). Šestnáct žádostí nainstalaci solárních systémů, tepelných čerpadel a podobných zařízení pro školy a úřady obsahuje celkový požadavek 322 mil. Kč a reálně však může být přiděleno pouhých 80 mil. Kč. Poměrně velký počet žadatelů se uchází o dotace také v oblasti výzkumu a vývoje (**oblast podpory 3.1**). O vybavení laboratoří, inovačních center, experimentálního výzkumu a rozvoje aplikovaných věd má zájem celkem 47 žadatelů, kteří nasvě projekty žádají přes 2,6 mld. Kč. Řídící orgán má proto v oblasti podpory připraveno 1 mld. Kč.

Tab.68-P řehled vyhlášených výzev Operačního programu Praha – Konkurenceschopnost

Prioritní osa/Obla st podpory	Uzavřené výzvy		Otevřené výzvy						Podíl alokace na všechny dosud vyhlá šené výzvy k alokaci 2007-2013
	Počet uzavřených výzev	Alokace na uzavřené výzvy (EU+NZ)	Vyhlášov atel	Pořadí vyhlášen ých výzev	Typ výzvy	Zahájení příjmu žádostí	Ukončen í příjmu žádostí	Alokace na otevřené výzvy (EU +NZ)	
-	počet	vmil.K č	-	-	-	-	-	vmil.K č	%
1.1	2	1164,0	-	-	-	-	-	-	47,0
1.2	2	159,0	-	-	-	-	-	-	58,0
1	4	1323,0	-	-	-	-	-	-	48,0
2.1	2	946,1	-	-	-	-	-	-	59,0
2.2	2	150,0	-	-	-	-	-	-	61,0
2	4	1096,1	-	-	-	-	-	-	59,0
3.1	2	1850,0	-	-	-	-	-	-	91,0
3.2	1	92,0	ŘO	2	kolová	1.6.2009	10.7.2009	70,0	29,0
3.3	2	266,8	-	-	-	-	-	-	45,0
3	5	2208,8	-	-	-	-	-	70,0	85,0
OPPK	13	4627,9	-	-	-	-	-	70,0	63,0

Zdroj: MSC2007-3.6.2009, webová stránka ŘOOP Praha – Konkurenceschopnost

Realizace OP

K3. červnu 2009 bylo předloženo celkem 422 projektových žádostí o finančním požadavku cca 8,7 mld. Kč. Z tohoto počtu bylo 57 projektových žádostí o objemu cca 1,6 mld. Kč schváleno a 147 projektových žádostí o objemu cca 2,4 mld. Kč vyřazeno administrací. 218 projektů je ve schvalovacím procesu.

V porovnání s předchozím měsícem nebyla u OPPK zaznamenána růst v počtu předložených projektových žádostí, protože v předchozím měsíci nebyla otevřena žádná výzva. Objem požadovaných finančních prostředků nyní tvoří cca 118% vyčleněné alokace na OP na celé programové období. Obdobně žádné změny oproti předchozímu měsíci nenastaly v počtu schválených projektů. K3. červnu 2009 bylo finančně dokončeno osm projektů (cca 14% z celkového počtu schválených projektů) v hodnotě cca 24 mld. Kč.

Největší zájem žadatelů je o **3. prioritní osu „Inovace podnikání“**, kde bylo k 3.6.2009 podáno téměř 70% z celkového počtu předložených projektových žádostí (130 v první výzvě a 163 v druhé výzvě). V rámci podaných projektových žádostí je monitorován **výrazný přebytek v objemu požadovaných finančních prostředků**. Zmíněný objem dosahuje cca 4,4 mld. Kč, což tvoří přibližně 170% alokace na 3. prioritní osu na celé programové období. U oblasti podpory **3.3., Rozvoj malých a středních podniků**, o kterou je z pohledu žadatelů největší zájem v mezíměsíčním srovnání **nebyl odbírný žádný nový schválený projekt**, což znamená, že v současnosti je schváleno cca 14% projektů z celkového počtu říjatých žádostí u této oblasti podpory (28 projektů v hodnotě 107 mil. Kč). Finanční prostředky vázané ve schválených projektech dosahují cca 66% alokace pro tuto oblast podpory na období 2007+2008. V oblasti podpory **3.1., Rozvoj inovačního prostředí a partnerství mezi základním výzkumem a vývojem praxe** nedošlo ve sledovaném období k žádným změnám. Mezíměsíčně se pouze snížil počet projektových žádostí v některých zřídlech hodnotícího procesu, a to o jednu žádost. Finanční prostředky v projektových žádostech, které se nachází ve schvalovacím procesu dosahují cca 216% alokace pro tuto oblast podpory na období 2007+2008.

Z hlediska finančních požadavků zaujímá vysoký podíl na celkové požadované podpoře, a to cca 32 %, **2. prioritní osa „Životní prostředí“**. V rámci 2. prioritní osy bylo u první výzvy podáno nejvíce projektových žádostí v oblasti podpory **2.1., Revitalizace a ochrana území**. Druhá kolová výzva byla utěto oblastí podpory ukončena ke konci března. Žadatelé žádají o dotaci ve výši cca 2,4 mld. Kč, což tvoří cca 148 % z přidělené alokace na tuto oblast podpory na období 2007–2013. V měsíčním srovnání nevidujeme žádné změny. Finanční prostředky vázané ve schválených projektech dosahují 2. prioritní osy cca 124 % alokace pro tuto oblast podpory na období 2007+2008.

Tab.69-Údaje o projektech OP Praha-Konkurence schopnost (EU a národní zdroje)

Operační program	Podané žádosti o podporu		Projekty vyřazené z administrace			Projekty veschvalovacím procesem		Schválené projekty	
	počet	vmil.Kč	počet	podíl	vmil.Kč	počet	vmil.Kč	počet	vmil.Kč
-	odpočátku období		odpočátku období			aktuální stav		odpočátku období	
1.1	9	1174,1	0	0,0	0,0	6	505,9	3	668,2
1.2	26	259,6	10	38,5	81,3	14	144,8	2	33,5
1	35	1433,7	10	28,6	81,3	20	650,7	5	701,7
2.1	72	2369,9	29	40,3	782,8	30	1035,2	13	551,8
2.2	21	427,8	5	23,8	66,9	13	291,8	3	69,0
2	93	2797,7	34	36,6	849,8	43	1327,0	16	620,9
3.1	86	3528,9	43	50,0	1257,2	38	2147,2	5	124,5
3.2	9	88,7	6	66,7	42,1	0	0,0	3	46,7
3.3	*198	767,2	54	27,3	207,1	116	452,9	28	107,1
3	293	4384,8	103	35,2	1506,4	154	2600,1	36	278,3
4.1	1	76,2	0	0,0	0,0	1	76,2	0	0,0
4	1	76,2	0	0,0	0,0	1	76,2	0	0,0
OPPK	422	8692,3	147	34,8	2437,5	218	4654,0	57	1600,8

Poznámka:

8 projektů ve výši 24,3 mld. Kč bylo finančně dokončeno.

* 2 schválené projekty nebyly dokončeny

Zdroj: MSC 2007-3.6.2009

Slabší aktivita předkladatelů projektů (podáno celkem devět projektových žádostí v rámci první i druhé výzvy) je sledována v oblasti podpory **1.1., Podpora ekologicky přírodních povrchové veřejné dopravy**. V měsíčním srovnání nedošlo k žádným změnám, tj. objem finančních prostředků vázaných ve schválených projektech tvoří cca 99 % z alokace pro tuto oblast podpory na období 2007+2008. Veschvalovacím procesem zůstává nadále 67 % předložených projektových žádostí. V oblasti podpory **4.1 „Technická pomoc“** byl přijat a schválen jeden projekt v hodnotě 76 mil. Kč, což tvoří cca 135 % z přidělené alokace na tuto oblast podpory na období 2007+2008.

Neúspěšné projektové žádosti

V měsíčním srovnání **došlo v květnu 2009 v procesu vyřazování** projektových žádostí k narůstajícímu počtu vyřazených projektů (z původních 34 % na celkových 35 % z celkového počtu předložených projektových žádostí). Tato skutečnost je způsobena již zmíněným ukončením příjmu projektových žádostí druhé výzvy. **Nejvíce projektových žádostí** bylo OPPK **vyloučeno** ve 3. prioritní ose, konkrétně v oblasti podpory 3.3 (cca 38 % z celkového počtu vyřazených projektových žádostí). Nejvíce vyřazených projektových žádostí z počtu předložených žádostí u podpory monitorujeme u oblasti podpory 3.1 (27 % z počtu předložených žádostí u 3.1).

Hlavními důvody vyřazení projektových žádostí u první výzvy ve 3. prioritní ose bylo nedoložení všech povinných příloh, neschopnost prokázat financování a udržitelnost projektů, nekvalitní zpracování/nízký bodový zisk a dle vyjádření ŘO byl významným důvodem pro vyřazení projektů u oblasti podpory 3.1 nesoulad projektů s pravidly veřejné podpory.

Na základě zkušeností z první výzvy zveřejnil ŘO na webových stránkách tzv. „Postup žadatele při stanovení míry podpory z OPPK“, kde ŘO přesně definuje procentuálně vyšší podpory (stejně tak mezní vyšší) pro oblast podpory 3.1 (určenou pro 2. výzvu OPPK v případě, že projekt řeší úzke kategorie výzkumu).

Důležité události

Monitorovací výbor OP PK proběhl 3. června 2009. Na programu bylo mj. schválení Výroční zprávy o realizaci OP PK za rok 2008 a rovněž projednání řídicím orgánem navrhovaných změn operačního programu.

Realizované projekty

V rámci oblasti podpory **1.2 „Rozvoj a dostupnost ICT služeb“** je realizován projekt s názvem **„Rozvoj portálu zdravotnických a sociálních služeb“** (celkové způsobilé výdaje jsou ve výši cca 7,5 mil. Kč, harmonogram realizace projektu je od 1. října 2008 – 28. února 2010). Cílem projektu je zlepšit dostupnost a kvalitu informací v oblasti zdravotnictví a sociálních služeb poskytovaných obyvatelům celého hlavního města Prahy. Projekt využívá moderních technologií a zahrnuje spojení standardního webového portálu a hlasového portálu. Projekt zároveň umožní oboustrannou komunikaci mezi občany a zdravotními a sociálními zařízeními, resp. mezi Magistrátem hlavního města Prahy a zařízeními.

Tab.70-Údaje o stavu čerpání finančních prostředků Operačního programu Praha-Konkurenceschopnost (EU zdroj)

Prioritní osa/ Oblast podpory	Celková alokace podpory 2007-2013	Alokace podpory 2007+2008		Podané žádosti o podporu		Schválené projekty		Předložené žádosti o platbu		Proplacené prostředky příjemcům		Prostředky předložené k certifikaci	
		vmil.K č	vmil.K č	%	vmil.K č	%	vmil.K č	%	vmil.K č	%	vmil.K č	%	vmil.K č
-	A	b	b/a	c	c/b	d	d/b	e	e/b	F	f/b	g	g/b
1.1	2475,7	672,7	27,2	1174,1	174,5	668,2	99,3	0,0	0,0	0,0	0,0	0,0	0,0
1.2	275,1	74,7	27,2	259,6	347,3	33,5	44,8	0,0	0,0	0,0	0,0	0,0	0,0
1	2750,8	747,4	27,2	1433,7	191,8	701,7	93,9	0,0	0,0	0,0	0,0	0,0	0,0
2.1	1605,1	436,1	27,2	2369,9	543,4	551,8	126,5	47,9	11,0	0,0	0,0	0,0	0,0
2.2	244,1	66,3	27,2	427,8	645,0	69,0	104,1	0,0	0,0	0,0	0,0	0,0	0,0
2	1849,2	502,4	27,2	2797,7	556,8	620,9	123,6	47,9	9,5	0,0	0,0	0,0	0,0
3.1	1679,1	456,2	27,2	3528,9	773,5	124,5	27,3	0,3	0,1	0,0	0,0	0,0	0,0
3.2	317,9	86,4	27,2	88,7	102,7	46,7	54,0	0,0	0,0	0,0	0,0	0,0	0,0
3.3	591,8	160,8	27,2	767,2	477,1	107,1	66,6	0,0	0,0	0,0	0,0	0,0	0,0
3	2588,8	703,4	27,2	4384,8	623,4	278,3	39,6	0,3	0,0	0,0	0,0	0,0	0,0
4.1	207,8	56,5	27,2	76,2	134,9	0,0	0,0	0,0	0,0	0,0	0,0	0,0	0,0
4	207,8	56,5	27,2	76,2	134,9	0,0	0,0	0,0	0,0	0,0	0,0	0,0	0,0
OPPK	7396,6	2009,8	27,2	8692,3	432,5	1600,8	79,7	48,2	2,4	0,0	0,0	0,0	0,0

Měnový kurz: 1 EUR = 26,761 CZK - měsíční kurz převzatý z MSC2007

Zdroj: MSC2007-3.6.2009

OPERAČNÍ PROGRAM PRAHA ADAPTABILITA

Druhý pražský OP je zaměřen na podporu zaměstnanosti v Praze. Smyslem tohoto OP je motivace zaměstnavatelů ke zvyšování nabídky pracovních míst, kumožněním růstu a zvýšení kvality pracovní síly a ke zlepšování profesních dovedností stávajících zaměstnanců. Operační program Praha – Adaptabilita je dále účinnou prevencí nezaměstnanosti a podporou řešení životní a odborné vzdělávání. Z územního hlediska budou intervence OPPA zaměřeny na území hlavního města Prahy. Úlohu ŘO zastává Magistrát hlavního města Prahy. Podrobnější informace jsou uvedeny na www.oppa.cz.

Tab.71-Struktura Operačního programu Praha-Adaptabilita

Číslo oblasti podpory	Název prioritní osy/oblasti podpory	% alokace na program
OP Praha – Adaptabilita		
Prioritní osa 1 – Podpora rozvoje znalostní ekonomiky		
1.1	Podpora rozvoje znalostní ekonomiky	38,2
Prioritní osa 2 – Podpora vstupů na trh práce		
2.1	Podpora vstupů na trh práce	29,2
Prioritní osa 3 – Modernizace počítačného vzdělávání		
3.1	Modernizace počítačného vzdělávání	29,2
Prioritní osa 4 – Technická pomoc		
4.1	Technická pomoc	3,5

Stav vyhlášených výzev

Řídící orgán OPPA vyhlásil výzvy na všechny prioritní osy. První příležitostí získat podporu z OPPA se setkal mimořádným zájmem ze strany žadatelů. Odbor fondů EU Magistrátu hlavního města Prahy analyzoval průběh první výzvy, v rámci které bylo schváleno 166 projektů z celkem 1178 předložených projektových žádostí (tedy cca 14,1%).

Tab.72-Přehled vyhlášených výzev Operačního programu Praha-Adaptabilita

Oblast podpory	Uzavřené výzvy		Otevřené výzvy						Podíl alokace na všechny dosud vyhlášené výzvy kalokaci 2007-2013
	Počet uzavřených výzev	Alokace na uzavřené výzvy (EU+NZ)	Vyhlášeno	Pořadí vyhlášených výzev	Typ výzvy	Zahájení příjmu žádostí	Ukončení říjmu žádostí	Alokace na otevřené výzvy (EU+NZ)	
-	počet	vmil.Kč	-	-	-	-	-	vmil.Kč	%
1	1	370,0	ŘO	2	kolová	5.5.2009	14.7.2008	310,0	52,1
2	1	190,0	ŘO	2	kolová	5.5.2009	14.7.2008	150,0	34,2
3	1	280,0	ŘO	2	kolová	5.5.2009	14.7.2008	220,0	50,2
4	1	N/A	-	-	-	-	-	-	-
OPPA	4	840,0	-	-	-	-	-	680,0	N/A

Poznámka:

ŘO je dle operačního manuálu oprávněn předkládat projekty TP, jakmile došlo ke schválení programu. Výzva je formalizována jen v informačních systémech.

Zdroj: MSC2007-3.6.2009, webová stránka ŘO OP Praha-Adaptabilita

Analýza první výzvy je jedním z materiálů, na základě kterých byla dle vyjádření ŘO připravena druhá výzva, jež byla vyhlášena 5. května 2009, a to na všech nypodporované oblasti (vyjma 4. prioritní osy) - celkem jen druhou výzvu k dispozici 680 mil. Kč. Druhá výzva je zaměřena na malé a střední podniky. V termínu od 5. května do 30. června poskytuje ŘO konzultace pro přípravu projektů do druhé výzvy. Dle svého harmonogramu plánuje ŘO v termínu 15. července – 23. září 2009 formální expertní posouzení přijatých projektových žádostí, předpokládaným termínem schválení projektů je 18. prosinec 2009.

Vyhlášení třetího kola výzev je připravováno na srpen 2010, čtvrté kolo výzev je plánováno na leden 2012. Záměrem ŘO je rozdělit finanční prostředky operačního programu mezi jednotlivé výzvy rovnoměrně, neplánuje se přidělovat v rámci některých výzev zásadně více prostředků než ve zbývajících.

Realizace OP

K 9. červnu 2009 bylo předloženo celkem 1 185 projektových žádostí o finančním požadavku cca 6,9 mld. Kč. Z tohoto počtu bylo 174 projektových žádostí o objemu cca 927 mil. Kč schváleno (nárost šestnácti žádostí oproti předchozím měsíci) a 1 009 projektových žádostí o objemu cca 5,9 mld. Kč vyřazeno z administrace.

V porovnání s předchozím měsícem nebyl u OP PA zaznamenán nárůst v počtu předložených projektových žádostí (druhá výzva byla otevřena 5. května 2009). K 9. červnu 2009 bylo řídicímu orgánu v rámci operačního programu předloženo 1 185 projektových žádostí o celkovém objemu cca 6,9 mld. Kč, což je suma dvojnásobně převyšující alokaci určenou na operační program na celé programové období. V porovnání s předchozím měsícem byl zaznamenán pozitivní vývoj v počtu schválených projektů (při bylo šest nově schválených projektů). Finanční prostředky vázané ve schválených projektech dosahují cca 100% alokace pro operační program na období 2007+2008. Příjem projektových žádostí první výzvy byl ukončen v březnu 2008. Ve schvalovacím procesu stále zůstávají tři projektové žádosti (cca 4% z podaných projektových žádostí)

Největší zájem ze strany žadatelů (cca 46% z celkově přijatých žádostí u OP PA) a současně nejvyšší počet vyřazených projektových žádostí (cca 45% z celkově vyřazených žádostí u OP PA) byl dosažen v oblasti podpory **1.1., Podpora rozvoje znalostní ekonomiky**. Ve srovnání s dubnem došlo v květnu 2009 k nepatrnému nárůstu počtu schválených projektů (při byly čtyři nově schválené projekty). Součet finančních prostředků vázaných ve schválených projektech a projektech na cházejících ve schvalovacím procesu tvoří cca 99% alokace na výzvu u oblasti podpory 1.1, která činí 370 mil. Kč. K 9. červnu 2009 je registrováno cca 17% schválených z celkově přijatých 548 žádostí u této oblasti podpory. Finanční prostředky vázané ve schválených projektech (93 projektů v hodnotě cca 369 mil. Kč) dosahují k 9. červnu 2009 cca 104% vyčleněné alokace na tuto oblast podpory na období 2007+2008. Alokační vyhlášená pro tuto výzvu bude v oblasti podpory 1.1 zřejmě vyčerpána.

Velký zájem ze strany žadatelů byl zaznamenán také u oblasti podpory **3.1., Modernizace počítačového vzdělávání**, kde se o dotaci uchází cca 27% z celkově přijatých projektových žádostí (tj. 325 žadatelů), ve kterých jsou nárokovány téměř 2 mld. Kč (cca 27% z objemu finančních prostředků nárokováných všemi žadateli u OP PA). Schvalovací proces první výzvy v této oblasti podpory byl v březnu ukončen. Tato oblast podpory nemá od května 2009 žádné projekty ve schvalovacím procesu. Objem finančních prostředků vázaných ve schválených projektech vykazuje k 9. červnu 2009 převis cca 2% nad alokací pro tuto oblast podpory na období 2007+2008.

U oblasti podpory **2.1 „Podpora vstupu na trh práce“** se o dotaci uchází 311 projektových žádostí, vsouhrnné výšičca 2 mld. Kč (jedna projektová žádost byla stažena žadatelem). Řídící orgán stanovil alokaci navýzvu v oblasti podpory 2.1 na cca 190 mil. Kč. Zobjemu požadovaných finančních prostředků je patrný převis poptávky podotaci, která převyšuje více než desetkrát alokaci výzvy. K 9. červnu 2009 dosahují schválené projekty podílu cca 10 % z celkově přijatých žádostí pro tuto oblast podpory. Výše finančních prostředků alokovaná ve 31 schválených projektech (dva nově schválené projekty oproti předchozímu měsíci) v hodnotě 235 mil. Kč vykazuje převis o 45 mil. Kč nad alokací stanovenou pro danou oblast podpory v rámci prvního kola výzvy (190 mil. Kč). Objem finančních prostředků obsažených ve schválených projektech vykazuje cca 87 % alokace pro tuto oblast podpory na období 2007+2008.

Tab.73-Údaje o projektech Operačního programu Praha-Adaptabilita (EU a národní zdroje)

Operační program	Podané žádosti o podporu		Projekty vyřazené zadministrace			Projekty veschvalovacím procesu		Schválené projekty	
	počet	vmil.Kč	počet	podíl	vmil.Kč	Počet	vmil.Kč	počet	vmil.Kč
-	odpočátku období		odpočátku období			aktuální stav		odpočátku období	
1.1	548	2838,8	455	83,0	2398,6	0	0,0	93	368,7
1	548	2838,8	455	83,0	2398,6	0	0,0	93	368,7
2.1	311	2012,5	277	89,1	1882,1	3	296,9	31	235,6
2	311	2012,5	277	89,1	1882,1	3	296,9	31	235,6
3.1	325	1969,3	277	85,2	1657,5	0	0,0	49	275,6
3	325	1969,3	277	85,2	1657,5	0	0,0	49	275,6
4.1	1	47,5	0	0,0	0,0	0	0,0	1	47,5
4	1	47,5	0	0	0,0	0	0,0	1	47,5
OPPA	1185	6868,0	1009	85,1	5938,2	3	296,9	174	927,5

Poznámka:

částky jsou hodnoty bez vlastních zdrojů příjemců, krom posledního sloupce „Schválené projekty“ jsou hodnoty typu „žádáno“. V posledním sloupci jsou hodnoty „schváleno“ tzn. zesmluv.

1 schválený projekt byl nedokončen.

Zdroj: Monit7+OPPA-9.6.2009, MSC2007

Neúspěšné projektové žádosti

Proces vyřazování projektů začal v prosinci 2008. V meziměsíčním srovnání nejsou monitorovány zásadní změny (tj. odbírená cca 85% vyřazených z celkově předložených projektů u OPPA). **Nejvyšší počet vyřazených projektových žádostí** (cca 45% z celkově vyřazených žádostí u OPPA) je obsažen v oblasti podpory **1.1 „Podpora rozvoje znalostní ekonomiky“**. Schvalovací proces první výzvy byl v březnu ukončen u oblasti podpory **3.1**, tato oblast podpory nemá k 9. červnu 2009 žádné projekty veschvalovacím procesu. Z celkového počtu přijatých žádostí bylo vyloučeno cca 85% podaných projektových žádostí v rámci dané oblasti podpory. V meziměsíčním srovnání nepřibyly žádné nové vyřazené projektové žádosti.

Primárním důvodem velmi vysokého počtu vyřazených projektových žádostí je značný převis finančních prostředků vázaných v podaných projektových žádostech nad alokací na první kolo výzev. Během prvního kola výzev bylo požadováno více než 8,5 násobně více finančních prostředků z strukturálních fondů než bylo ve výzvách alokováno. Nejčastějšími důvody, jež vedly k vyřazení žádostí z dalšího procesu (vyjma přetlaků žádostí – jako hlavního faktoru), jsou nezpůsobilé klíčové aktivity a nezpůsobilá cílová skupina, překročení limitů skupin nákladů v rozpočtu, partnerství neodpovídající pravidlům operačního programu.

Důležitá události

Evropská komise v souvislosti s finanční krizí povolila rozšíření dosavadního spektra režimů poskytování veřejné podpory. Česká republika předložila plán pojmenovaný „Český přechodný rámec“, ve kterém se používá aplikativní režim podpory v rámci OPP A. Český přechodný rámec byl rozhodnutím Evropské komise č. N 236/2009 ze dne 7. května 2009 schválen, je proto možné, pro projekty OP PA, které splní všechny stanovené podmínky, využít režimu veřejné podpory, který přechodný rámec přináší.

Od 5. května **platí verze 1.4 Projektové příručky OPPA . Monitorovací výbor OP PA** proběhl 3. června 2009. Na program byl omj. schválení Výroční zprávy o realizaci OPPK z roku 2008.

Realizované projekty

V rámci oblasti podpory 1.1 je realizován projekt s názvem „**Realizace vzdělávacích programů akurzů v rámci profesního vzdělávání zaměstnanců Kongresového centra Praha, a.s.**“. Celkové způsobilé výdaje ca 2,8 mil. Kč, datum zahájení realizace počínaje 1. lednem 2009, datum ukončení realizace 31. října 2010. Na základě zkušeností z minulých let a na základě vyhodnocení účinnosti již realizovaného vzdělávání se projekt zaměřuje na další profesní vzdělávání zaměstnanců (jazykovou vybavenost zaměstnanců, prohloubení a rozvoj teoretických i praktických znalostí zaměstnanců v odborné rovině). Díky zlepšení obchodní a marketingové činnosti je mj. cílem zajistit více mezinárodních kongresů v Praze.

Tab.74-Údaje o stavu ěerpání finan ěních prost ředků Opera ěního programu Praha-Adaptabilita (EU a národní zdroje)

Prioritní osa/ Oblast podpory	Celková alokace podpory 2007-2013		Alokace podpory 2007+2008		Podané žádosti o podporu		Schválené projekty		Předložené žádosti o platbu		Proplacené prost ředky příjemcům		Prostředky p ředložené k certifikaci	
	vmil.K ě		vmil.K ě	%	vmil.K ě	%	vmil.K ě	%	vmil.K ě	%	vmil.K ě	%	vmil.K ě	%
-	a	b	b/a	c	c/b	d	d/b	e	e/b	f	f/b	g	g/b	
1.1	1304,1	354,3	27,2	2838,8	801,2	368,7	104,1	0,0	0,0	0,0	0,0	0,0	0,0	
1	1304,1	354,3	27,2	2838,8	801,2	368,7	104,1	0,0	0,0	0,0	0,0	0,0	0,0	
2.1	995,2	270,4	27,2	2012,5	744,2	235,6	87,1	0,0	0,0	0,0	0,0	0,0	0,0	
2	995,2	270,4	27,2	2012,5	744,2	235,6	87,1	0,0	0,0	0,0	0,0	0,0	0,0	
3.1	995,2	270,4	27,2	1969,3	728,3	275,6	101,9	0,0	0,0	0,0	0,0	0,0	0,0	
3	995,2	270,4	27,2	1969,3	728,3	275,6	101,9	0,0	0,0	0,0	0,0	0,0	0,0	
4.1	117,9	32,0	27,2	47,5	148,3	47,5	148,3	0,0	0,0	0,0	0,0	0,0	0,0	
4	117,9	32,0	27,2	47,5	148,3	47,5	148,3	0,0	0,0	0,0	0,0	0,0	0,0	
OPPA	3412,3	927,2	27,2	6868,1	740,7	927,4	100,0	0,0	0,0	0,0	0,0	0,0	0,0	

Měnový kurz: 1 EUR=26,761 CZK - m ěsíční kurz p řevzatý z MSC2007

Zdroj: MSC2007-3.6.2009

STAV JEDNOTLIVÝCH OP CÍLE 3

Operační programy řešící hraniční spolupráce se týkají vždy **hraničních regionů NUTS III** sousedících s regiony v jiném členském státu EU. Pro ČR tak existuje operační program pro hraniční spolupráci

1. s Polskem,
2. s německou spolkovou zemí Saskem,
3. s německou spolkovou zemí Bavorskem,
4. s Rakouskem,
5. se Slovenskem.

Jedině však v OP ČR-Polsko je veden českým řídicím orgánem, konkrétně Ministerstvem pro místní rozvoj ČR.

Data k operačním programům pro hraniční spolupráci jsou vzhledem ke spolupráci se zahraničními partnery aktualizována ve čtvrtletním intervalu a to většinou k 31. březnu, 30. červnu, 30. září a 31. prosinci.

Naposledy byla data k operačním programům cíle 3 uveřejněna v MMZ za měsíc březen 2009. Další aktuální informace budou zveřejněny v MMZ za červen 2009, která bude vydána k 23. červenci 2009.

Více informací k operačním programům cíle 3 kohezní politiky je uvedeno: <http://www.strukturalni-fondy.cz/uzemni-spoluprace>.

POUŽITÉ POJMY

Celková alokace podpory 2007-2013 : finanční zdroje SF/ FS EU a národní prostředky alokované na celé programové období 2007-2013.

Souhrnná alokace podpory 2007+2008 : V současné době jednotlivé projekty v rámci jednotlivých OP vzhledem k uplynutí kalendářního roku 2008 čerpají finanční pomoc ze souhrnné indikativní alokace na roky 2007+2008.

Pravidlo n+3 / n+2 : administrativní nástroj pro zlepšení čerpání finančních prostředků z fondů EU, tzv. automatické zrušení závazku. Podle pravidla n+3/n+2 musí být trojnásobný závazek (alokace podpory na konkrétní rok), který začne platit v roce n, vyčerpán v následujících třech/dvou letech. Alokace na rok 2007 je proto nutné vyčerpat dříve než koncem roku 2010. Pravidlo n+3 bylo vyjednáno na přechodnou dobu čerpání pro nové členské státy, která bude zakončena rokem 2010 včetně, poté platí pravidlo n+2.

Alokace na výzvy : výzva je aktivita řídicího orgánu příslušného operačního programu. V termínu výzvy jsou přijímány žádosti o podporu. Výzva může být časově neomezená (tzv. průběžná) nebo časově omezená (tzv. kolová). Tato informace udává celkovou výši finančních prostředků určených na doposud proběhnuté výzvy.

Podané žádosti o podporu : vyplnění webové žádosti o podporu a následně fyzické odevzdání potřebných a vyžadovaných podkladů. Podané žádosti o podporu jsou tedy všechny žádosti o dotaci, které byly podány od počátku programového období.

Projekty vyřazené z administrace : projekty, které nesplnily podmínky přijatelnosti pro čerpání finančních zdrojů ze SF/ FS EU a z národních prostředků anebo projekty, které nebyly hodnoceny komisí pro čerpání těchto finančních prostředků doporučenými cenami.

Projekty ve schvalovacím procesu : projekty, které se nacházejí v procesu administrace, tj. před uzavřením Smlouvy o poskytnutí dotace či Rozhodnutí o poskytnutí dotace. Doslovně se čítají hodnoty aktuálně podaných žádostí o podporu, tj. projekty splňující formální náležitosti a kritéria přijatelnosti, projekty vybrané k realizaci a projekty zařazené mezi náhradní projekty. Tyto projekty procházejí nejprve formální, finanční a kvalitativní kontrolou. Počet projektů v tomto sloupci se může v průběhu implementace zvyšovat či naopak snižovat, závisle především na počtu projektů vyřazených během schvalovacího procesu.

Schválené projekty : zde se jedná o projekty s vydanou Smlouvou o poskytnutí dotace či projekty s vydaným Rozhodnutím o poskytnutí dotace a také o projekty, které se nacházejí v fázi realizace.

Předložené žádosti o platbu : žádosti o platbu, které byly příjemci skutečně předloženy. Žádosti jsou zasílány v intervalech, které stanoví Smlouva o poskytnutí dotace popř. Rozhodnutí o poskytnutí dotace. Žádost musí být doložená platnými účetními doklady jako například zaplacené faktury, výpisy z účtů atd.

Proplacené prostředky příjemcům: finanční prostředky proplacené náležitě příjemci řídicím orgánem či prostředkujícími subjekty.

Prostředky předložené k certifikaci: v informačním systému Viola zpracované souhrnné žádosti o provedení platby prostředků z rozpočtu EU (tedy SF/FS) do příslušné kapitoly státního rozpočtu, ze které proběhlo předfinancování. Certifikací uskutečněných výdajů se rozumí potvrzení správnosti údajů předložených řídicími orgány platebnímu orgánu a potvrzení efektivity systému řízení a kontroly na úrovni řídicího orgánu a prostředkujícího subjektů (popř. konečných příjemců).

Kolová výzva: souhrn informací o termínu, kdy je možno předkládat žádosti a kdy je příjem projektů ukončen. K vyhodnocení přijatých žádostí dochází až po ukončení výzvy, tj. po dni ukončení řízení všech žádostí.

Kontinuální výzva: souhrn informací o termínu, kdy je možno předkládat žádosti a za jakých podmínek je příjem projektů ukončen. Hodnocení projektových žádostí je prováděno průběžně, tj. po registraci přijaté žádosti.

Hraniční projekt: projekt, který se vlivem kursových změn může stát „velkým projektem“. Jeho náklady přesáhnou 25 mil. EUR v případě OP Životní prostředí nebo 50 mil. EUR v jiných podporovaných oblastech.

Individuální projekt: časově ohraničená cílená činnost prováděná příjemcem podpory za účelem dosažení požadovaného výsledku v rámci OP.

Globální grant: forma „skupinového projektu“, který vsobě zahrnuje množství grantových individuálních projektů.

Grantový individuální projekt: projekt obvykle menšího rozsahu předkládaný na základě výzvy k předkládání žádostí v rámci globálního grantu.

SEZNAM ZKRATEK

AOPK	Agentura ochrany přírody a krajiny	OPPI	Operační program Podnikání a inovace
CRR	Centrum pro regionální rozvoj ČR	OPPK	Operační program Praha – Konkurenceschopnost
ČMZRB	Českomoravská záruční a rozvojová banka.s.	OPVaVpl	Operační program Výzkum a vývoj pro inovace
ČOV	Čistička odpadních vod	OPVK	Operační program Vzdělávání pro konkurenceschopnost
DGPS	Diferenční navigační systém	OPTP	Operační program Technická pomoc
EK	Evropská komise	OPŽP	Operační program Životní prostředí
ERDF	Evropský fond pro regionální rozvoj	PAAK	Posílení absorpční a administrativní kapacity
ESF	Evropský sociální fond	PAS	Pověřená auditní subjekty
EU	Evropská unie	PCO	Platební certifikační orgán
EUR	Společná evropská měna euro	PČR	Policie ČR
FS	Fond soudržnosti	PO	Prioritní osa
GG	Globální grant	PŽ	Projektové žádosti
GIP/GP	Grantový individuální projekt	ŘIS	Říční informační služby
HSS	Hospodářská a sociální soudržnost	ROP	Regionální operační program/programy
IOP	Integrovaný operační program	ROPJV	Regionální operační program Jihovýchod
IP	Individuální projekt	ROPJZ	Regionální operační program Jihozápad
IPRM	Integrovaný plán rozvoje země	ROPMS	Regionální operační program Moravskoslezsko
IS	Informační systém	ROPS Č	Regionální operační program Střední Čechy
IZS	Integrovaný záchranný systém	ROPSM	Regionální operační program Střední Morava
KD	Kombinovaná doprava	ROPSV	Regionální operační program Severovýchod
MD	Ministerstvo dopravy	ROPSZ	Regionální operační program Severozápad
MF	Ministerstvo financí	RR	Regionální rada
MMR	Ministerstvo promístního rozvoje	ŘO	Řídicí orgán
MMZ	Měsíční monitorovací zpráva o průběhu čerpání strukturálních fondů a Fondus soudržnosti a národních zdrojů	SF	Strukturální fondy
MPO	Ministerstvo průmyslu a obchodu	SFDI	Státní fond dopravní infrastruktury
MPSV	Ministerstvo práce a sociálních věcí	SFŽP	Státní fond životního prostředí
MSC2007	Monitorovací systém strukturálních fondů a fondus soudržnosti	SIP	Systémové individuální projekty
MŠMT	Ministerstvo školství, mládeže a tělovýchovy	SR	Státní rozpočet
MV	Ministerstvo vnitra	TP	Technická pomoc
MŽP	Ministerstvo životního prostředí	URR	Úřad regionální rady
NNO	Nestátní neziskové organizace	VaV	Věda a výzkum
NOK	Národní orgán pro koordinaci	VP	Velký projekt
NSRR	Národní strategický referenční rámec	VP	vedoucí partner
NZ	Národní zdroje	VRR	Výbor regionální rady
OP	Operační program/programy	ZS	Zprostředkující subjekt
OP ČR-PL	Operační program přeshraniční spolupráce ČR-Polsko		
OPD	Operační program Doprava		
OPLZZ	Operační program Lidské zdroje a zaměstnanost		
OPPA	Operační program Praha – Adaptabilita		