

**MĚSÍČNÍ MONITOROVACÍ ZPRÁVA
O PRŮBĚHU ČERPÁNÍ STRUKTURÁLNÍCH FONDŮ,
FONDU SOUDRŽNOSTI A NÁRODNÍCH ZDROJŮ
V PROGRAMOVÉM OBDOBÍ 2007–2013**

ŘÍJEN 2013

Ministerstvo pro místní rozvoj
Odbor řízení a koordinace NSRR
Staroměstské náměstí 6
110 15 Praha 1

E-mail: nok@mmr.cz

Vydáno MMR-NOK 27. listopadu 2013

OBSAH

1. ÚVOD	1
Účel zprávy	1
Struktura zprávy	2
Systém sběru dat	3
Aktuální sdělení MMR-NOK	3
Vývoj měnového kurzu	5
Přehled operačních programů ČR	7
Průběh čerpání SF / FS	8
2. STRUČNÝ PŘEHLED ČERPÁNÍ	10
3. REALIZACE NSRR	12
Finanční pokrok	12
Věcný pokrok	17
4. STAV PRAVIDLA N+3 / N+2	26
5.A STAV TEMATICKÝCH OPERAČNÍCH PROGRAMŮ CÍLE 1	33
Operační program Doprava	33
Operační program Životní prostředí	38
Operační program Podnikání a inovace	43
Operační program Výzkum a vývoj pro inovace	48
Operační program Vzdělávání pro konkurenceschopnost	52
Operační program Lidské zdroje a zaměstnanost	58
Integrovaný operační program	65
Operační program Technická pomoc	70
5.B STAV REGIONÁLNÍCH OPERAČNÍCH PROGRAMŮ CÍLE 1	75
Regionální operační program regionu soudržnosti Severozápad	75
Regionální operační program regionu soudržnosti Moravskoslezsko	79
Regionální operační program regionu soudržnosti Jihovýchod	84
Regionální operační program regionu soudržnosti Střední Morava	88
Regionální operační program regionu soudržnosti Severovýchod	93
Regionální operační program regionu soudržnosti Jihozápad	98
Regionální operační program regionu soudržnosti Střední Čechy	102
5.C STAV OPERAČNÍCH PROGRAMŮ CÍLE 2	106
Operační program Praha–Konkurenceschopnost	106
Operační program Praha–Adaptabilita	110
6. POUŽITÉ POJMY	115
7. SEZNAM ZKRATEK	119

1. ÚVOD

ÚČEL ZPRÁVY

Měsíční monitorovací zpráva o průběhu čerpání strukturálních fondů, Fondu soudržnosti a národních zdrojů (dále MMZ) představuje hlavní výstup monitoringu realizace operačních programů (dále OP) v programovém období 2007–2013.

Vydávání MMZ je v gesci Národního orgánu pro koordinaci (dále MMR-NOK), který má ze své centrální koordinační role přístup k agregovaným informacím o realizaci strukturální pomoci Evropské unie (dále EU) v ČR. Stejně jako u většiny ostatních zpráv zpracovávaných na úrovni Národního strategického referenčního rámce (dále NSRR), tj. na národní úrovni, využívá MMR-NOK údaje poskytované z nižších úrovní monitorování. Informační hodnota této zprávy **tedy přímo závisí na kvalitě a úplnosti informací poskytovaných řídicími orgány (dále ŘO) jednotlivých OP a příjemci pomoci**. MMZ vychází **zpravidla 23. dne následujícího kalendářního měsíce**, za který je zpráva sestavována.

Účel předkládané MMZ je dvojí povahy:

- Zpráva podává informace o pokroku čerpání strukturální pomoci nejen zainteresovaným institucím, ale i široké veřejnosti.
- Zpráva je nástrojem efektivního řízení strukturální pomoci EU. Poskytnutí pravidelného, podrobného a shrnujícího přehledu o průběhu čerpání strukturálních fondů, Fondu soudržnosti (dále jen SF / FS) a národních zdrojů vede nejen k účinnější kontrole, ale také díky možnosti porovnání jednotlivých OP a identifikaci problému ke stálému zkvalitňování implementačního procesu.

Následující komentované tabulky poskytují nejdůležitější informace o postupu čerpání prostředků SF / FS a národních zdrojů **za uplynulý měsíc říjen 2013**. Při jejich vytváření se MMR-NOK opírá po stránce metodické o Metodiku monitorování programů SF / FS pro programové období 2007–2013 a po stránce datové o výstupní sestavy centrálního informačního systému pro monitorování programů SF / FS a národních zdrojů pro období 2007–2013 (ms2007), tj. MSC2007.

STRUKTURA ZPRÁVY

MMZ se ve své struktuře dělí na **sedm obsahově odlišných oddílů**:

- Kapitola „Stručný přehled čerpání“ nabízí na jedné stránce grafické shrnutí klíčových dat o čerpání SF / FS.
- Kapitola „Realizace NSRR“ prezentuje finanční a věcný pokrok implementace NSRR prostřednictvím klíčových stavů čerpání finančních prostředků ze SF / FS a národních zdrojů a dále prostřednictvím vybraných indikátorů NSRR. Jedná se o souhrnný, národní pohled, jehož základem jsou agregovaná data za jednotlivé OP.
- Kapitola „Stav pravidla n+3 / n+2“ se věnuje kontrole dodržování tohoto důležitého finančního instrumentu za účelem předcházení ztráty finančních prostředků.
- Kapitoly „Stav tematických a regionálních operačních programů cíle 1 a 2“ tvoří nejobsáhlejší část MMZ a informují o stavu realizace strukturální pomoci z jednotlivých OP.
- Čtvrtletně je do MMZ zařazována kapitola „Stav operačních programů přeshraniční spolupráce cíle 3“, která se věnuje stavu čerpání finančních prostředků v rámci jednotlivých OP přeshraniční spolupráce.
- V MMZ bývá také uváděna speciální kapitola na konkrétní téma.

V celém dokumentu se pracuje s několika **druhy tabulek**. U každého OP jsou uvedeny dva druhy tabulek:

- Tabulky „Údaje o projektech / grantových projektech (dále GP) / globálních grantech (dále GG)“ sledují proces administrace projektů před zahájením čerpání, poskytují informace o počtu projektů / GP / GG a výši na ně vázaných finančních prostředků v CZK. Ve sloupci „Podané žádosti“, „Projekty / GP / GG vyřazené z administrace“, „Projekty / GP / GG s vydaným Rozhodnutím / podepsanou Smlouvou“ a „Finančně ukončené projekty / GP / GG“ jsou uvedeny souhrnné údaje o projektech / GP / GG od počátku programového období do dne vygenerování výstupní sestavy z MSC2007. Projekty / GP / GG ve schvalovacím procesu jsou dynamického charakteru, v tabulkách je tedy zachycen pouze jejich aktuální stav ke dni, kdy byla sestava vygenerována (tzn. jde o stavy projektu / GP / GG, které zahrnují podané žádosti až do jejich schválení).
- Druhý typ tabulek „Údaje o stavu čerpání finančních prostředků“ se pak zaměřuje na schválené projekty / GP / GG a umožňuje rychle zjistit, jak čerpání daného OP pokračuje (obr. 1). Tato tabulka pracuje s finančními prostředky v CZK a s kumulativními hodnotami, které jsou dále vztaženy k celkové alokaci na programové období 2007–2013.

Dále se v dokumentu pracuje s těmito tabulkami:

- Tabulky „Vybrané projektové indikátory.“ obsahují informace o indikátorech agregovaných z úrovně projektů. Tabulky obsahují základní čtyři hodnoty pro každý indikátor – cílová hodnota, výchozí hodnota, závazek příjemců a dosažená hodnota.
- Tabulka „Stav pravidla n+3 vzhledem k alokaci 2007–2013“ sleduje plnění pravidla n+3 pro alokaci 2008 jednotlivých OP. V tabulce jsou vybrané ukazatele o stavu čerpání finančních prostředků vztahovány k alokaci za příspěvek Společenství (SF / FS). Finanční prostředky jsou vyjádřené v EUR.
- Tabulky „Přehled velkých projektů“ obsahují data o schvalovacím procesu velkých projektů (dále VP), včetně finančního objemu VP a jejich podílu k alokaci oblasti podpory a alokaci OP.

SYSTÉM SBĚRU DAT

Sběr dat pro tabulkovou část MMZ je standardně prováděn **z centrálního informačního systému** pro monitorování programů SF / FS pro období 2007–2013 (ms2007), tj. MSC2007. Datum generování dat je nastaveno na 3. den v měsíci, případně na 1. středu v měsíci, pokud bude 3. den v měsíci připadat na sobotu, neděli, pondělí nebo úterý. Nutnou podmínkou pro zajištění souladu mezi obsahem MMZ a reálným stavem implementace jednotlivých OP je **respektování Metodiky monitorování programů SF / FS pro programové období 2007–2013 všemi zúčastněnými subjekty.**

Data v takto vygenerovaných sestavách se vztahují k poslednímu dni v předcházejícím měsíci. Pro komentáře MMR-NOK jsou zásadně využívána data z MSC2007. **Jen doplňkově** jsou informace získávány **přímo od ŘO, případně z internetových stránek jednotlivých OP,** a dalších **subjektů zapojených do implementační struktury NSRR.**

Pokud není uvedeno jinak, veškeré datové výstupy a informace uváděné v MMZ, jsou platné ke stejnému dni, kdy jsou generovány sestavy se zdrojovými daty z MSC2007.

AKTUÁLNÍ SDĚLENÍ MMR-NOK

Za účelem vykazování reálného stavu čerpání finančních prostředků ze SF / FS a národních zdrojů ve stavu Prostředky kryté Rozhodnutím / Smlouvou (reálnou výši zazávazkovaných prostředků), přistoupil MMR-NOK ke **změně metodiky** načítání dat pro tento ukazatel. Od února 2012 nejsou v rámci tohoto ukazatele sledovány projekty, které byly nedokončeny, a to ať z důvodu odstoupení ze strany příjemce nebo ŘO / zprostředkujícího subjektu (dále ZS). V terminologii metodiky monitorování se jedná o stavy N7 „Projekt nedokončen / stažen“ a N8 „Rozhodnutí / Smlouva ukončena ze strany ŘO / ZS“. Nadále se však započítává stav N6 „Projekt pozastaven“, a to z toho důvodu, že z tohoto stavu se projekt může vrátit do stavu výchozího, tedy zpět do realizace.

V průběhu července 2013 Evropská komise schválila revize programových dokumentů u OP Vzdělávání a konkurenceschopnost, OP Lidské zdroje a zaměstnanost a OP Praha–Adaptabilita.

Obsahem těchto revizí byla také **změna výše alokací těchto OP**. Nové hodnoty celkových alokací OP jsou reflektovány v MMZ od července 2013.

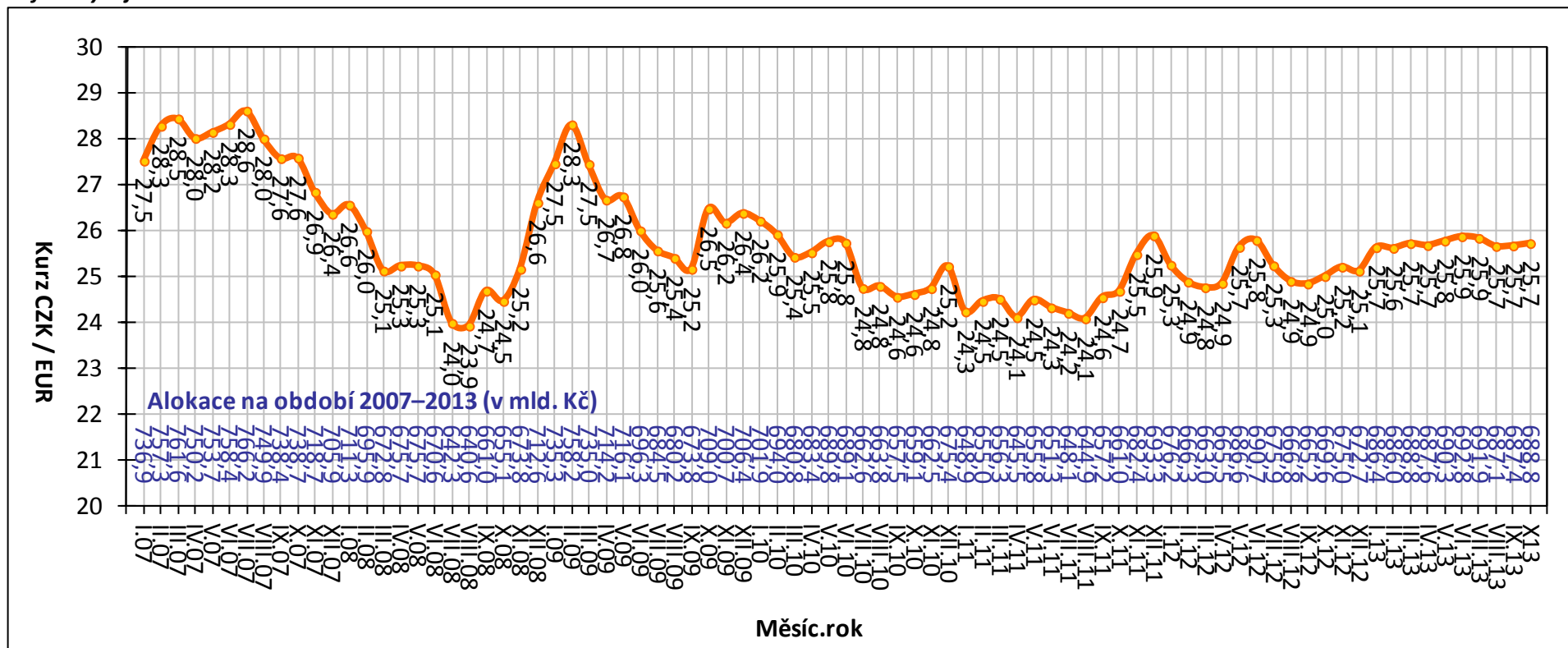
OP Podnikání a Inovace, Integrovaný OP, OP Životní prostředí a ROP Severozápad jsou v současné době revidovány, případné změny ve způsobu financování budou zohledněny po schválení ze strany Evropské komise.

VÝVOJ MĚNOVÉHO KURZU

Celková alokace na NSRR je stanovena v EUR, proto je klíčové pro úspěšnou a efektivní implementaci SF / FS přepočítávání kurzu CZK–EUR. Měnový kurz v MMZ je přebírán MSC2007 z informačního systému Viola¹. Do IS Viola se přenáší kurz, který stanovuje Evropská centrální banka (dále ECB) na následující měsíc, každý předposlední den v měsíci. Na počátku programového období 2007–2013, tedy v lednu 2007, byl kurz CZK vůči EUR stanoven na 27,54. Ke dni generování sestav se zdrojovými daty, tj. k 6. listopadu 2013, byla výše měnového kurzu stanovena na 25,74 Kč za EUR. Celkově můžeme konstatovat posílení kurzu CZK vůči EUR od počátku programového období o 6,5 %.

¹ IS Viola slouží k finančnímu řízení a účtování finančních prostředků z fondů EU v České republice na účtech Platebního a certifikačního orgánu v rámci účetní jednotky Ministerstva financí.

Graf 1 - Vývoj kurzu CZK–EUR



Poznámka:
 - Alokace na období 2007–2013 je tvořena pouze zdroji EU, tzn. bez národních zdrojů.
 Zdroj: MSC2007 – 6. 11. 2013

PŘEHLED OPERAČNÍCH PROGRAMŮ ČR

ČR využívá ve své implementační struktuře systém doplňkovosti tematických a regionálních OP. Jednotlivé OP spadají do gesce různých resortů, tj. dále ŘO, které jsou zodpovědné za provádění OP se všemi jeho aspekty.

Z 26 aktivit v rámci NSRR (24 OP a dva síťové programy) se **18 OP nachází v gesci českých ŘO**. Vzhledem k tříměsíční aktualizaci dat o čerpání (na základě spolupráce se zahraničními partnery) MMR-NOK sleduje jen 17 z 18 OP v gesci českých ŘO, tj. bez OP Přeshraniční spolupráce ČR–Polsko.

Následující tabulka zobrazuje přehled základních informací o jednotlivých OP.

Tab. 1 - Přehled OP programového období 2007–2013

Zkratka OP	Název OP / ROP a zdroj financování	Řídící orgán	Podíl na alokaci NSRR
1. cíl: Konvergence			
Tematické OP			
1. OP D	OP Doprava (FS / ERDF)	Ministerstvo dopravy	21,8
2. OP ŽP	OP Životní prostředí (FS / ERDF)	Ministerstvo životního prostředí	18,4
3. OP PI	OP Podnikání a inovace (ERDF)	Ministerstvo průmyslu a obchodu	11,7
4. OP VaVpl	OP Výzkum a vývoj pro inovace (ERDF)	Ministerstvo školství, mládeže a tělovýchovy	7,7
5. OP VK *	OP Vzdělávání pro konkurenceschopnost (ESF)	Ministerstvo školství, mládeže a tělovýchovy	6,6
6. OP LZZ *	OP Lidské zdroje a zaměstnanost (ESF)	Ministerstvo práce a sociálních věcí	7,1
7. IOP *	Integrovaný OP (ERDF)	Ministerstvo pro místní rozvoj	6,1
8. OP TP *	OP Technická pomoc (ERDF)	Ministerstvo pro místní rozvoj	0,7
Regionální OP			
9. ROP SZ	ROP pro NUTS II Severozápad (ERDF)	RR Severozápad (Ústí nad Labem)	2,9
10. ROP MS	ROP pro NUTS II Moravskoslezsko (ERDF)	RR Moravskoslezsko (Ostrava)	2,7
11. ROP JV	ROP pro NUTS II Jihovýchod (ERDF)	RR Jihovýchod (Brno)	2,7
12. ROP SM	ROP pro NUTS II Střední Morava (ERDF)	RR Střední Morava (Olomouc)	2,5
13. ROP SV	ROP pro NUTS II Severovýchod (ERDF)	RR Severovýchod (Hradec Králové)	2,5
14. ROP JZ	ROP pro NUTS II Jihozápad (ERDF)	RR Jihozápad (České Budějovice)	2,4
15. ROP SČ	ROP pro NUTS II Střední Čechy (ERDF)	RR Střední Čechy (Praha)	2,1
2. cíl: Regionální konkurenceschopnost a zaměstnanost			
16. OP PK	OP Praha–Konkurenceschopnost (ERDF)	Magistrát hlavního města Prahy	0,9
17. OP PA	OP Praha–Adaptabilita (ESF)	Magistrát hlavního města Prahy	0,4
3. cíl: Evropská územní spolupráce			
18. ČR–PL	OP Přeshraniční spolupráce ČR–Polsko (ERDF)	Ministerstvo pro místní rozvoj	0,8
19. ČR–SR **	OP Přeshraniční spolupráce SR–ČR (ERDF)	---	---
20. R–ČR **	OP Přeshraniční spolupráce Rakousko–ČR (ERDF)	---	---
21. S–ČR **	OP Přeshraniční spolupráce Sasko–ČR (ERDF)	---	---
22. B–ČR **	OP Přeshraniční spolupráce Bavorsko–ČR (ERDF)	---	---
23. OP MS **	OP Mezuregionální spolupráce	---	---
24. OP NS **	OP Nadnárodní spolupráce	---	---
25. Interact **	Servisní program INTERACT II	---	---
26. ESPON **	Program ESPON 2013	---	---

* OP je tzv. vícecílový OP, tzn. že OP je vedle 1. cíle "Konvergence" financován také z finančních prostředků pro 2. cíl "Regionální konkurenceschopnost a zaměstnanost".

** OP není v gesci českého ŘO.

PRŮBĚH ČERPÁNÍ SF / FS

Pro úplné porozumění vývoje implementace SF / FS a národních zdrojů je nezbytná znalost jejího průběhu (obr. 1).

Vyhlášení výzvy

ŘO / ZS vyhláší pravidelně časově vymezené **výzvy** k předkládání žádostí o podporu v rámci jednotlivých prioritních os a oblastí podpory.

Hodnocení a výběr projektu

V termínech vyhlášených výzev jsou na ŘO / ZS podávány žádosti o podporu, které musí být v souladu s cíli daného OP, z něhož chce žadatel prostředky čerpat. Podrobné podmínky finanční podpory jsou přesně nadefinovány ve vyhlášené výzvě. V rámci schvalovacího procesu ŘO / ZS hodnotí podané žádosti a na základě předem definovaných výběrových kritérií vybírá projekty, jimž bude dotace udělena. S žadateli, jejichž žádosti splní stanovená kritéria, je podepsán právní akt o poskytnutí dotace.

Realizace a proplácení

Platby příjemcům podpory se realizují na základě žádostí o platbu, které příjemce předkládá na ŘO / ZS. Platby příjemcům probíhají formou ex-post plateb (následné proplácení výdajů již vynaložených příjemcem) či formou ex-ante plateb (formou poskytnutí prostředků příjemci před realizací jeho výdajů na projekt). Rozhodnutí o formě plateb příjemci je plně v kompetenci ŘO po dohodě se správcem kapitoly státního rozpočtu.

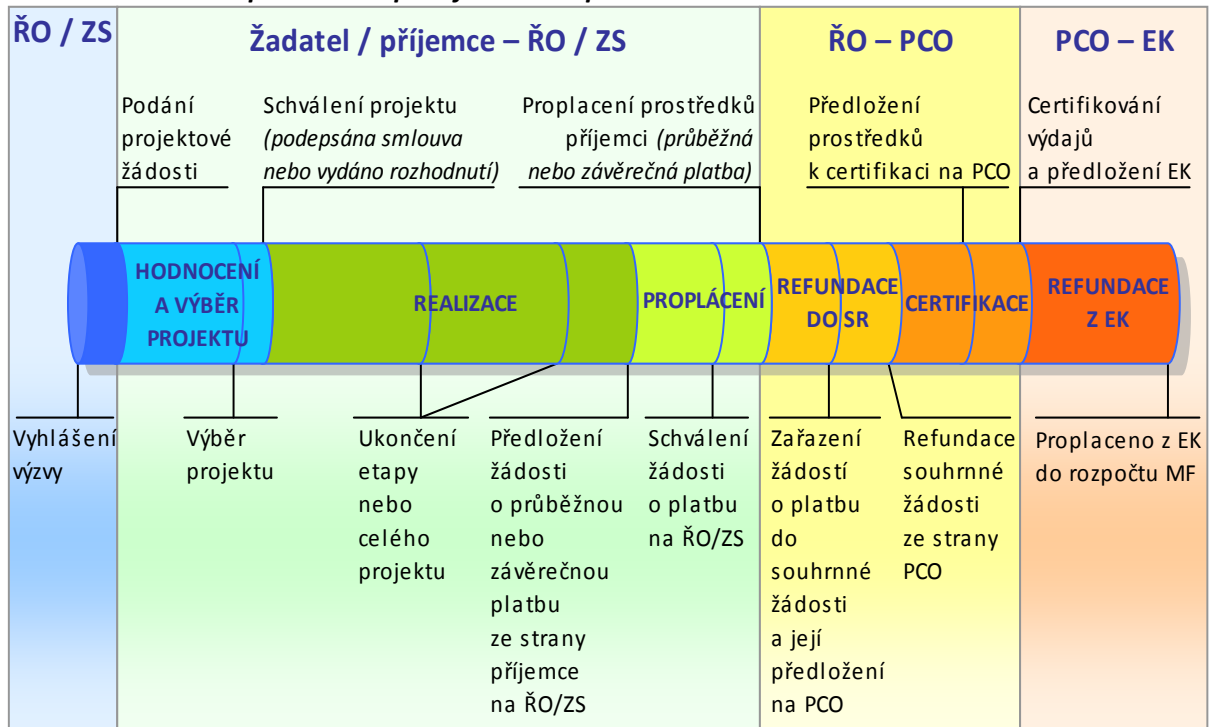
Při předkládání žádostí o platby příjemci odůvodní předkládané výdaje a prokáží, že odpovídají podmínkám realizace projektů obsažených v Rozhodnutí / Smlouvě o poskytnutí dotace. Veškeré platební nároky musí být podloženy doklady, které prokáží, že se jedná o prostředky vynaložené efektivně, hospodárně, účelně a transparentně. Doklady o projektech musí být kdykoliv k dispozici pro kontroly a auditní šetření.

Certifikace

Systém finančních toků (prostředků z rozpočtu EU) je založen na principu **předfinancování** ze státního rozpočtu (dále SR). To znamená, že podíl EU (až 85 %), který je určen na spolufinancování OP, je nejprve předfinancován z rozpočtu jednotlivých kapitol SR (ŘO) a až poté je podíl EU refundován zpět do dané kapitoly SR ze zdrojového účtu Platebního a certifikačního orgánu (dále PCO; odbor Národní fond MF). Aby bylo možné podíl EU předfinancovat ze SR, je nutné, aby jednotlivé kapitoly SR (ŘO) měly ve svém rozpočtu na daný rok dostatečné množství finančních prostředků.

Prostředky podílu národního financování ze zdrojů SR (15 %) jsou příjemcům uvolňovány stejným způsobem jako prostředky SR na předfinancování podílu EU (85 %).

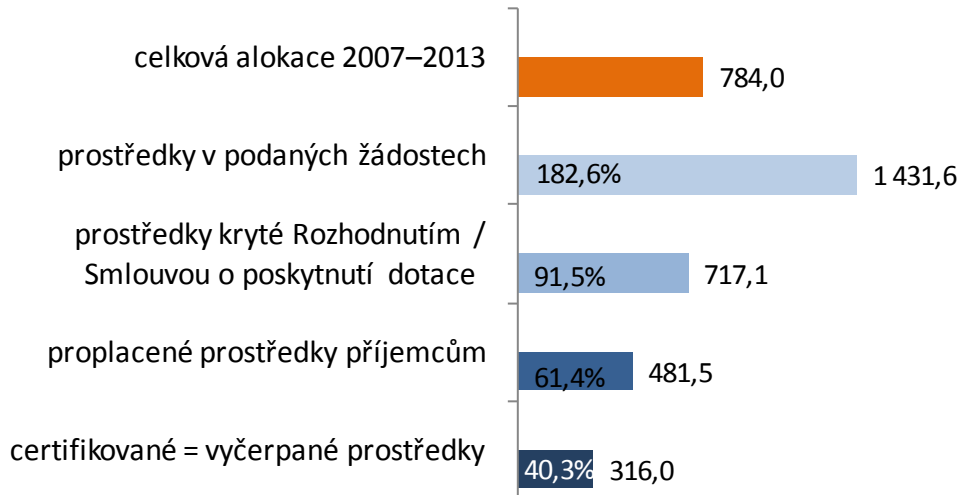
Obrázek 1 - Schéma průběhu čerpání finančních prostředků



Výběr ukazatelů sledovaných v MMZ je proto nastaven takovým způsobem, aby pokrýval **celý cyklus čerpání** (obr. 1), tj. podané žádosti o podporu, vyřazené projekty, projekty ve schvalovacím procesu či schválené projekty, prostředky proplacené příjemcům až po prostředky v souhrnných žádostech zaúčtovaných PCO a certifikaci uskutečněných výdajů.

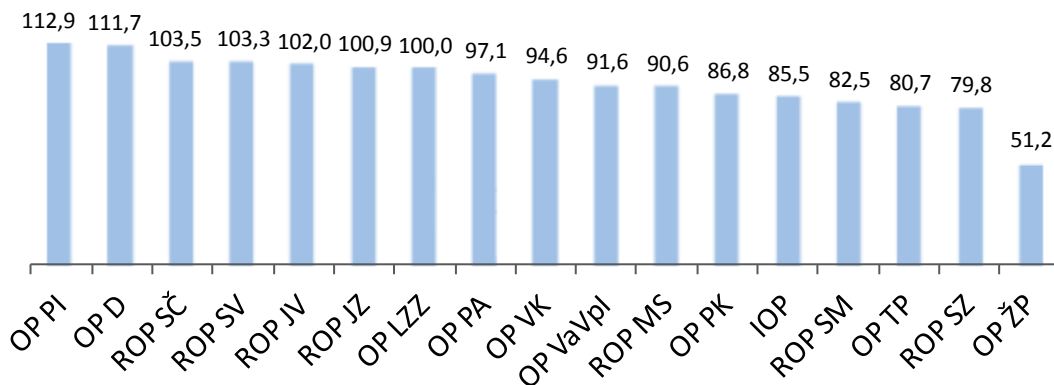
2. STRUČNÝ PŘEHLED ČERPÁNÍ

Souhrnný stav čerpání ze SF / FS a národních zdrojů v mld. Kč
k 6. 11. 2013, zdroj: MSC2007



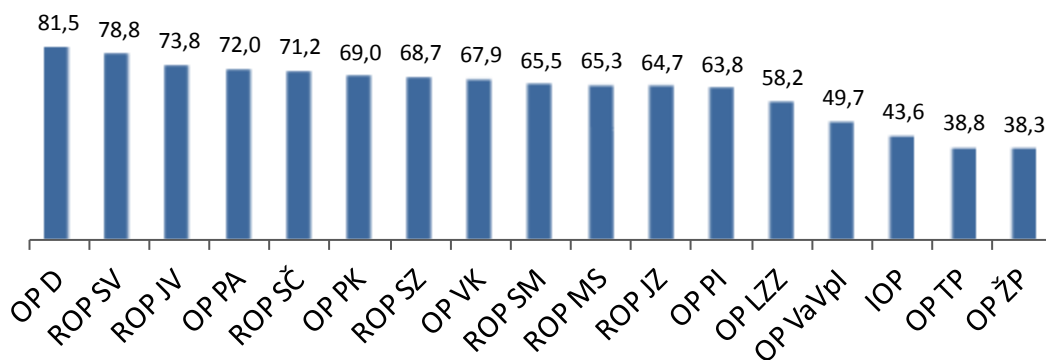
Stav prostředků krytých Rozhodnutím / Smlouvou o poskytnutí dotace* v %

vzhledem k celkové alokaci OP v programovém období 2007–2013
k 6. 11. 2013, zdroj: MSC2007



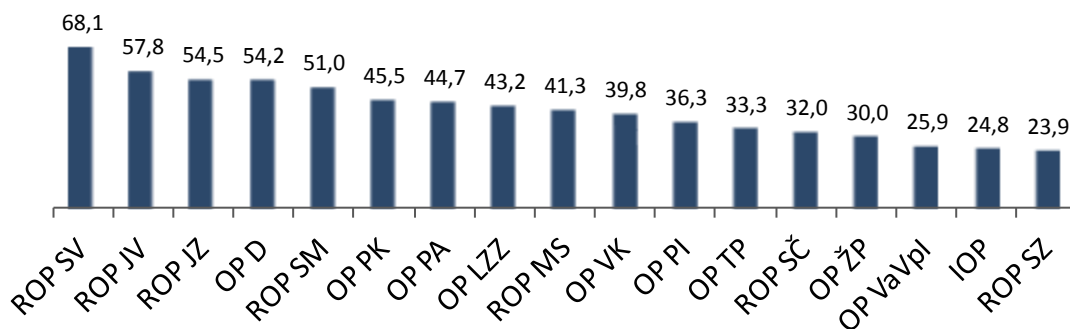
* Zahrnuty individuální projekty (IP), grantové projekty (GP) a EK neschválené velké projekty

Stav proplacených prostředků příjemcům * v %
vzhledem k celkové alokaci OP v programovém období 2007–2013
k 6. 11. 2013, zdroj: MSC2007



* Zahrnuty ex-ante, průběžné a ex-post platby

Stav certifikovaných finančních prostředků* v %
vzhledem k celkové alokaci OP v programovém období 2007–2013
k 6. 11. 2013, zdroj: MSC2007



* Finanční prostředky vyčerpané ze SF / FS a národních zdrojů

3. REALIZACE NSRR

FINANČNÍ POKROK

Realizace NSRR² k 6. listopadu 2013

Od počátku programového období k 6. listopadu 2013 bylo v rámci politiky hospodářské, sociální a územní soudržnosti EU realizované na území České republiky podáno 100 126 žádostí o podporu v celkové hodnotě 1 431,6 mld. Kč. To představuje 182,6 % celkové alokace NSRR na programové období 2007–2013. ŘO a ZS OP doposud vydaly 47 021 Rozhodnutí / Smluv o poskytnutí dotace v celkové výši 717,1 mld. Kč, což činí 91,5 % celkové alokace NSRR. Proplacené prostředky na účty příjemců dosahují 481,4 mld. Kč, tedy 61,4 % celkové alokace NSRR. Certifikované výdaje předložené EK činí 316,0 mld. Kč, což je 40,3 % celkové alokace NSRR na programové období 2007–2013.

Podané žádosti

K 6. listopadu 2013 předložili žadatelé o dotaci ze SF / FS a národních zdrojů celkem 72 233 žádostí **na individuální projekty** (dále IP) v celkové hodnotě 1 310,6 mld. Kč. V OP Lidské zdroje a zaměstnanost a OP Vzdělávání pro konkurenceschopnost je dále předloženo 106 **žádostí na GG** v hodnotě 35,0 mld. Kč, v rámci těchto GG žadatelé podali 27 893 **žádostí na GP** v hodnotě 120,9 mld. Kč. Objem finančních prostředků v podaných žádostech na **IP / GP převyšuje celkovou alokaci NSRR o 82,6 %**.

V **meziměsíčním srovnání** se celkový počet podaných žádostí navýšil o 749 žádostí na IP v hodnotě 16,1 mld. Kč a o 92 žádostí na GP v hodnotě 0,3 mld. Kč. Počet žádostí na GG se ve sledovaném období nezměnil.

K 6. listopadu bylo **vyřazeno z administrace** z důvodu nesplnění podmínek výzvy nebo stažení žádosti samotným žadatelem celkem 42 144 žádostí na IP a GP v celkové hodnotě 511,3 mld. Kč. Tato částka tvoří 42,1 % celkového počtu podaných žádostí na IP a GP a současně 35,7 % finančních prostředků ve všech podaných žádostech na IP a GP.

Projekty s vydaným Rozhodnutím / podepsanou Smlouvou

K 6. listopadu 2013 ŘO a ZS schválily ke spolufinancování ze SF / FS a národních zdrojů 39 081 **IP** v celkové hodnotě 685,9 mld. Kč a 105 **GG** v hodnotě 33,9 mld. Kč. V rámci GG bylo vydáno Rozhodnutí / podepsána Smlouva o poskytnutí dotace na 7 940 **GP** v hodnotě 31,2 mld. Kč. Objem

² Údaje pouze za 17 OP prvního a druhého cíle, tzn. bez OP spadajících do třetího cíle politiky hospodářské a sociální soudržnosti EU realizované v ČR.

finančních prostředků **IP a GP** s vydaným Rozhodnutím / podepsanou Smlouvou představuje **91,5 % celkové alokace NSRR**.

V **meziměsíčním srovnání** se celkový počet IP s Rozhodnutím / Smlouvou o poskytnutí dotace zvýšil o 1 495 projektů. Jejich celková hodnota vzrostla o 28,1 mld. Kč. Počet schválených GG se ve sledovaném období nezměnil. Počet schválených GP se zvýšil o 55 projektů v hodnotě 0,1 mld. Kč.

Proplacené prostředky příjemcům

Ke sledovanému datu byly na účty příjemců proplaceny prostředky v celkové výši **481,4 mld. Kč**, tedy **61,4 % celkové alokace NSRR** a současně **67,1 % prostředků krytých Rozhodnutím / Smlouvou o poskytnutí dotace**.

V **meziměsíčním srovnání** došlo k největšímu relativnímu navýšení proplacených prostředků příjemcům v ROP Severozápad (o 26,2 %), OP Lidské zdroje a zaměstnanost (o 8,3 %) a Integrovaném OP (o 7,8 %). Doposud bylo **finančně ukončeno 25 982 projektů (IP a GP) v celkové hodnotě 275,5 mld. Kč**. Z celkového počtu projektů schválených ke spolufinancování ze SF / FS a národních zdrojů tak byly realizační a administrativní činnosti ukončeny u **55,3 % projektů**.

Certifikované výdaje předložené Evropské komisi

K 6. listopadu 2013 byly PCO certifikovány výdaje v celkové hodnotě **316,0 mld. Kč**, což je **40,3 % celkové alokace NSRR**. Uvedený objem finančních prostředků zahrnuje výdaje na IP a GG jak z fondů EU (85 %), tak také z národních veřejných zdrojů (15 %).

V **meziměsíčním srovnání** se objem certifikovaných výdajů zvýšil u OP Doprava (o 14,5 mld. Kč), ROP Severovýchod (o 4,6 mld. Kč), OP Výzkum a vývoj pro inovace (o 4,3 mld. Kč), OP Vzdělávání pro konkurenceschopnost (o 2,2 mld. Kč) a OP Praha–Konkurenceschopnost (o 0,3 mld. Kč). Současně došlo k poklesu certifikovaných výdajů u ROP Jihovýchod o 33,1 mil. Kč. Důvodem je zaúčtování vratek.

Stav certifikovaných výdajů a prostředků v souhrnných žádostech zaúčtovaných PCO na úrovni jednotlivých OP ve vztahu k pravidlu n+3 / n+2 je detailně popsán v následující kapitole.

Tab. 2 - Údaje o projektech podle jednotlivých OP a fondů EU (EU a národní zdroje)

Operační program / Fond	ŘO	Podané žádosti		Žádosti vyřazené z administrace		Žádosti ve schvalovacím procesu		Projekty s vydaným Rozhodnutím / podepsanou Smlouvou (Dodatkem)		Finančně ukončené projekty	
		počet	mil. Kč	počet	mil. Kč	počet	mil. Kč	počet	mil. Kč	počet	mil. Kč
-	-	a	b	c	d	e	f	g	h	i	j
-	-	od počátku období		od počátku období		aktuální stav		od počátku období		od počátku období	
OP D	MD	325	246 500,0	87	11 582,6	58	21 796,0	176	194 970,2	119	58 645,4
OP ŽP	MŽP	19 124	240 362,1	5 322	84 267,2	5 973	80 345,0	7 817	75 730,3	3 670	25 462,4
OP PI	MPO	16 410	169 839,6	4 266	60 850,3	1 053	8 927,2	9 919	92 034,5	5 989	39 020,6
OP LZZ	MPSV	15 267	116 049,7	9 731	55 848,7	540	2 832,9	4 912	56 843,9	2 239	22 278,0
OP VaVpl	MŠMT	333	103 027,3	153	42 103,6	32	1 335,1	146	57 245,4	0	0,0
IOP	MMR	9 261	73 114,3	848	18 443,2	282	6 862,9	7 983	41 651,4	6 410	15 408,9
OP VK	MŠMT	22 688	144 705,1	12 217	85 520,9	332	1 506,9	10 096	50 307,5	3 315	12 789,9
OP TP	MMR	166	9 516,3	23	2 024,3	3	363,0	136	4 747,7	77	1 716,0
ROP SZ	RR SZ	1 002	40 193,0	658	20 651,5	5	178,3	312	17 796,1	258	13 441,2
ROP MS	RR MS	1 510	38 632,0	616	12 304,4	133	5 062,4	756	19 895,8	550	11 553,6
ROP JV	RR JV	1 612	41 539,0	724	13 866,9	180	5 281,3	697	22 017,8	545	16 535,8
ROP SM	RR SM	2 229	39 424,4	1 045	15 953,8	362	5 658,8	813	16 658,3	636	12 051,1
ROP SV	RR SV	1 331	44 192,0	618	18 841,3	76	2 696,2	623	20 744,7	469	14 409,3
ROP JZ	RR JZ	2 836	56 323,6	1 969	33 985,3	98	1 770,9	745	19 180,5	537	12 794,6
ROP SČ	RR SČ	1 689	35 081,9	839	15 527,8	69	1 291,0	763	17 706,2	583	12 837,6
OP PK	HMP	904	16 738,1	528	7 478,7	142	1 566,6	212	6 290,5	167	4 800,7
OP PA	HMP	3 439	16 327,0	2 500	12 018	7	11,5	915	3 328,9	418	1 787,1
ESF	-	41 394	277 081,8	24 448	153 387,5	879	4 351,2	15 923	110 480,2	5 972	36 855,0
ERDF	-	45 310	756 862,0	14 214	285 619,9	4 233	51 565,7	25 400	390 296,3	17 644	184 248,3
FS	-	13 422	397 621,6	3 482	72 261,1	4 233	91 568,8	5 698	216 373,1	2 366	54 429,0
NSRR	-	100 126	1 431 565,4	42 144	511 268,5	9 345	147 485,7	47 021	717 149,6	25 982	275 532,3

Poznámka:

- Tabulka zahrnuje údaje za individuální projekty (IP) a grantové projekty (GP).
- Projekty vybrané k realizaci Řídícím výborem OP ŽP, tj. projekty s dosud nepodepsanou Smlouvou / vydaným Rozhodnutím o poskytnutí dotace, jsou zahrnuty ve sloupci "Žádosti ve schvalovacím procesu".
- K datu generování je na úrovni NSRR evidováno 1 616 nedokončených projektů v celkové hodnotě 31,6 mld. Kč.

Zdroj: MSC2007 – 6. 11. 2013

Tab. 3 - Údaje o stavu čerpání finančních prostředků podle jednotlivých OP a fondů EU (EU a národní zdroje)

Operační program / Fond	ŘO	Celková alokace podpory 2007–2013	Podané žádosti		Projekty s vydaným Rozhodnutím/ podepsanou Smlouvou (Dodatkem)		Proplacené prostředky příjemcům (včetně záloh)		Prostředky v souhrnných žádostech zaúčtovaných PCO		Certifikované výdaje předložené EK (včetně vratek)		
			mil. Kč	mil. Kč	%	mil. Kč	%	mil. Kč	%	mil. Kč	%	mil. Kč	%
			a	b	b/a	c	c/a	d	d/a	e	e/a	f	f/a
OP D	MD	174 556,4	246 500,0	141,2	194 970,2	111,7	142 333,9	81,5	110 083,4	63,1	94 537,6	54,2	
OP ŽP	MŽP	147 929,2	240 362,1	162,5	75 730,3	51,2	56 684,7	38,3	53 961,6	36,5	44 348,6	30,0	
OP PI	MPO	81 549,7	169 839,6	208,3	92 034,5	112,9	52 033,6	63,8	46 467,1	57,0	29 633,1	36,3	
OP LZZ	MPSV	56 823,0	116 049,7	204,2	56 843,9	100,0	33 085,7	58,2	28 118,4	49,5	24 560,2	43,2	
OP VaVpl	MŠMT	62 483,0	103 027,3	164,9	57 245,4	91,6	31 065,5	49,7	18 780,1	30,1	16 202,3	25,9	
IOP	MMR	48 708,3	73 114,3	150,1	41 651,4	85,5	21 257,9	43,6	18 363,5	37,7	12 098,5	24,8	
OP VK	MŠMT	53 170,2	144 705,1	272,2	50 307,5	94,6	36 082,0	67,9	24 260,5	45,6	21 151,0	39,8	
OP TP	MMR	5 886,1	9 516,3	161,7	4 747,7	80,7	2 283,4	38,8	2 199,5	37,4	1 962,8	33,3	
ROP SZ	RR SZ	22 294,9	40 193,0	180,3	17 796,1	79,8	15 314,1	68,7	13 024,0	58,4	5 338,5	23,9	
ROP MS	RR MS	21 952,0	38 632,0	176,0	19 895,8	90,6	14 326,4	65,3	13 812,2	62,9	9 063,1	41,3	
ROP JV	RR JV	21 576,7	41 539,0	192,5	22 017,8	102,0	15 914,8	73,8	14 950,9	69,3	12 470,0	57,8	
ROP SM	RR SM	20 196,4	39 424,4	195,2	16 658,3	82,5	13 225,2	65,5	13 017,3	64,5	10 302,9	51,0	
ROP SV	RR SV	20 083,0	44 192,0	220,0	20 744,7	103,3	15 827,8	78,8	15 346,4	76,4	13 675,3	68,1	
ROP JZ	RR JZ	19 011,0	56 323,6	296,3	19 180,5	100,9	12 299,3	64,7	11 729,4	61,7	10 358,0	54,5	
ROP SČ	RR SČ	17 102,3	35 081,9	205,1	17 706,2	103,5	12 183,4	71,2	11 043,7	64,6	5 471,3	32,0	
OP PK	HMP	7 249,2	16 738,1	230,9	6 290,5	86,8	5 001,7	69,0	4 419,0	61,0	3 297,4	45,5	
OP PA	HMP	3 430,1	16 327,0	476,0	3 328,9	97,1	2 471,2	72,0	1 938,1	56,5	1 534,2	44,7	
ESF	-	113 423,2	277 081,8	244,3	110 480,2	97,4	71 638,9	63,2	54 317,0	47,9	47 245,4	41,7	
ERDF	-	405 606,4	756 862,0	186,6	390 296,3	96,2	253 417,6	62,5	222 307,5	54,8	164 224,6	40,5	
FS	-	264 971,9	397 621,6	150,1	216 373,1	81,7	156 334,2	59,0	124 890,7	47,1	104 534,8	39,5	
NSRR	-	784 001,4	1 431 565,4	182,6	717 149,6	91,5	481 390,7	61,4	401 515,2	51,2	316 004,8	40,3	

Poznámka:

- Do NSRR patří ještě OP Přeshraniční spolupráce ČR – Polsko, na který je alokováno 258 mil. EUR.
- Ve sloupci „Proplacené prostředky příjemcům“, „Prostředky v souhrnných žádostech zaúčtovaných PCO“ a „Certifikované výdaje předložené EK“ jsou zahrnuty údaje za IP a GG, nikoliv GP, a to z důvodu, že certifikace probíhá pouze na úrovni IP a GG.
- Projekty vybrané k realizaci Řídícím výborem OP ŽP, tj. projekty s dosud nepodepsanou Smlouvou / vydaným Rozhodnutím o poskytnutí dotace, jsou zahrnuty ve sloupci "Žádosti ve schvalovacím procesu".
- Měnový kurz: 1 EUR = 25,7 CZK - měsíční kurz převzatý z MSC2007, „Prostředky v souhrnných žádostech zaúčtovaných PCO“ a „Certifikované výdaje předložené EK“ jsou přepočteny kurzem v době zaúčtování v IS Viola, tj. kurz není shodný s aktuálním měsíčním kurzem.

Zdroj: MSC2007 – 6. 11. 2013

Vysvětlení specifických změn údajů v tabulkách

Následující komentáře vysvětlují nesoulady v datech evidované na úrovni jednotlivých OP a NSRR v meziměsíčním srovnání:

- U OP Vzdělávání pro konkurenceschopnost je evidován pokles prostředků ve stavu „Projekty s vydaným Rozhodnutím / podepsanou Smlouvou (Dodatkem)“ v oblasti podpory 4a (o 1,0 mld. Kč) a 4b (o 78,5 mil. Kč). Pokles je způsoben snížením rozpočtu po přepracování projektu „Kvalita, relevance, efektivita, diverzifikace a otevřenost vysokého školství v ČR. Strategie vysokého školství do roku 2030“.
- U OP Výzkum a vývoj pro inovace evidujeme snížení finančního nároku ve stavu „Projekty s vydaným Rozhodnutím / podepsanou Smlouvou (Dodatkem)“ v oblastech podpory 3.1 (4,2 mil. Kč) a 5.3 (o 22,5 mil. Kč). Úbytek finančních prostředků oproti předchozí zprávě je dán snížením rozpočtů u několika projektů.
- U OP Technická pomoc došlo v průběhu měsíce října 2013 ve stavu „Projekty s vydaným Rozhodnutím / podepsanou Smlouvou (Dodatkem)“ k poklesu finančních prostředků v oblasti podpory 1.2a (o 11,2 mil. Kč) a 3.1a (o 6,0 mil. Kč). Ponižení je způsobeno snížením rozpočtů několika projektů.
- U OP Lidské zdroje a zaměstnanost došlo k navýšení finančních prostředků u GG v oblasti podpory 3.1 (o 19,0 mil. Kč). Důvodem je navýšení výzvy č. 30, kde je vyšší absorpční potenciál, odhadovaný podle počtu a kvality předložených žádostí.
- ROP Severovýchod došlo v meziměsíčním srovnání k poklesu finančních prostředků v oblastech podpory 1.1 (o 21,5 mil. Kč), 1.2 (o 8,1 mil. Kč) a 3.1 (o 0,2 mil. Kč) ve stavu „Projekty s vydaným Rozhodnutím / podepsanou Smlouvou (Dodatkem)“. Pokles je způsoben snížením celkových způsobilých výdajů u administrovaných projektů, případně změnami v rámci projektového cyklu.
- U ROP Jihovýchod došlo k poklesu certifikovaných výdajů o 33,1 mil. Kč. Důvodem je zaúčtování vratek.

VĚCNÝ POKROK

Cílem této kapitoly je poskytnout informaci o věcném naplňování strategických cílů NSRR.

Kapitola se zaměřuje na vyhodnocení věcného naplňování cílů NSRR. Každému cíli NSRR je věnována jedna kapitola, která obsahuje obecné informace o konkrétním cíli a k čemu daný cíl přispívá. Dále je popsáno, které OP a jakým způsobem přispívají k plnění daného cíle NSRR. Další část je věnována konkrétním vybraným indikátorům pro daný cíl s komentáři jejich plnění, zvláště pak v případě určitých problémů, jako je nenaplňování cílových hodnot nebo na druhou stranu přezávazkování / přeplňování indikátorů.

Cíl 1 „Konkurenceschopná česká ekonomika“

Zaměření cíle

Cíl je zaměřen na podporu konkurenceschopného podnikatelského sektoru, podporu kapacit pro výzkum a vývoj (dále VaV), udržitelný cestovní ruch a využití potenciálu kulturního dědictví. Cílem je posílit konkurenceschopnost podnikatelského sektoru v ČR zvyšováním jeho produktivity. Zároveň jde o urychlení udržitelného hospodářského vývoje pomocí inovací a strukturálních změn v české ekonomice. Výsledkem má být zdravá ekonomika, která je základem pro udržitelný hospodářský růst. Pomoc EU směřuje na zvýšení motivace k podnikání a rozvoje podnikatelské infrastruktury.

Základní komentář k plnění cíle

K plnění cíle přispívají svými aktivitami především OP Podnikání a inovace a OP Výzkum a vývoj pro inovace. Aktivity v oblasti cestovního ruchu podporují Integrovaný OP a regionální OP.

Stav věcného plnění prvního cíle NSRR je uspokojivý. OP Podnikání a inovace v plnění některých indikátorů mírně zaostává za finančním čerpáním, což však vychází z povahy OP. Aktivity tohoto OP jsou realizovány zejména pomocí finančních nástrojů, jejichž věcné plnění je obtížně sledovatelné, navíc mnohé aktivity jsou dlouhodobého charakteru, tzn. výsledky bude možné sledovat až v době udržitelnosti. OP Výzkum a vývoj pro inovace i přes zpoždění v počátku realizace oproti ostatním OP vykazuje časté přezávazkování indikátorů. U regionálních OP pak v současné době evidujeme dosahování cílových hodnot.

Tab. 4 – Vybrané projektové indikátory cíle 1 „Konkurenceschopná česká ekonomika“

Kód	Název indikátoru	Měrná jednotka	Výchozí hodnota	Cílová hodnota	Závazek příjemce	Dosažená hodnota
070100	Počet nově vytvořených pracovních míst - celkem	Počet míst	0,0	29 658,0	21 605,5 ¹	18 426,8
110300	Počet nově vytvořených pracovních míst, zaměstnanci VaV - celkem	Počet míst	0,0	2 500,0	4 726,4	2 634,2
380100	Počet projektů na podporu MSP	Počet projektů	0,0	6 030,0	5 782,0 ¹	4 781,0
380611	Přírůstek přidané hodnoty u podpořených firem	Počet procent	0,0	30,0	N/A ²	35,7
382135	Uvedení na trh nových nebo inovovaných produktů, zavedení procesních, organizačních a marketingových inovací	Počet	0,0	3 360,0	3 362,0	2 507,0
110815	Počet studentů všech stupňů, kteří využívají vybudovanou infrastrukturu / zapojených do činnosti centra	Počet studentů	0,0	900,0	5 805,0	1 889,0
110700	Počet center excelence	Počet	0,0	5,0	8,0	0,0
111100	Počet fungujících regionálních VaV center	Počet center	0,0	20,0	40,0	1,0
520212	Počet nově vytvořených pracovních míst v rámci projektů na rozvoj cestovního ruchu	Počet míst	0,0	1 828,0	2 727,2	1 640,7
610112	Délka nově vybudovaných nebo rekonstruovaných cyklostezek a cyklotras	Počet km	0,0	728,0	1 004,6	837,8
632200	Počet zrekonstruovaných památkových objektů	Počet objektů	0,0	132,0	232,0	169,0

Poznámka:

1 Nejedná se o úplný údaj, OP PI u některých indikátorů nevyžaduje stanovení závazných cílů, proto může být hodnota ukazatele ve skutečnosti vyšší.

2 U indikátorů s měrnou jednotkou „počet procent“ není závazek příjemců stanovován.

Zdroj: MSC2007 – 6. 11. 2013

Detailní popis cíle

Příjemci prvního cíle NSRR se k 6. listopadu 2013 zavázali vytvořit 21 606 pracovních míst v podnicích, které se zaměřují na inovace, VaV a rozvoj cestovního ruchu, z čehož bylo 18 427 nových pracovních míst skutečně vytvořeno.

Jednou z hlavních aktivit prvního cíle NSRR je **zvyšování konkurenceschopnosti českých podniků**. Tuto aktivitu podporuje především OP Podnikání a inovace, věcné plnění indikátorů mírně zaostává za finančním čerpáním. Tato skutečnost částečně vyplývá z povahy OP a podpory části aktivit prostřednictvím finančních nástrojů, kde je sledování věcného plnění komplikované³. Dalším důvodem je dlouhodobost některých projektů OP Podnikání a inovace, jejichž výsledky se promítnou až v době udržitelnosti. V neposlední řadě je také zpoždění v naplňování některých indikátorů (především v první a druhé prioritní ose) způsobeno pozastavením programů podpory START a ZÁRUKA, které se realizují prostřednictvím ČMZRB. K nárůstu podpořených malých a středních

³ Realizace finančních nástrojů má svá specifika, z centrální úrovně MMR-NOK sleduje poskytnutí prostředků OP Podnikání a inovace do příslušných obrátkových fondů, nikoli jednotlivým podnikatelům.

podniků (dále MSP) a počtu pracovních míst také dojde se spuštěním seed fondu⁴ v první prioritní ose.

S přispěním peněz z EU bylo prozatím podpořeno 4 781 projektů na podporu MSP. Každý projekt znamená podporu jednoho MSP, od počátku programového období bylo tedy podpořeno 4 781 MSP z celkového závazku 5 782 firem. Přírůstek přidané hodnoty u podpořených firem je 35,7 %, tato hodnota vyjadřuje, o kolik procent se podpořeným podnikům podařilo zvýšit přidanou hodnotu své výroby díky zavedení efektivnějších technologií (strojů pro výrobu, ICT vybavení, vyvinutí vlastních ICT řešení). Dalším sledovaným indikátorem, který vypovídá o inovační aktivitě podnikatelských subjektů podpořených, je „Uvedení na trh nových nebo inovovaných produktů, zavedení procesních, organizačních a marketingových inovací“. Příjemci OP Podnikání pro inovace se zavázali, že podpoří 3 362 produktových, procesních, organizačních a marketingových inovací, z toho bylo k 6. listopadu 2013 skutečně zrealizováno 2 507 inovačních aktivit.

Druhou aktivitou podporovanou prvním cílem NSRR je **rozvoj kapacit VaV pro posílení inovací**. Aktivita je naplňována především OP Výzkum a vývoj pro inovace. Závazky příjemců ukazují, že by v oblasti VaV mělo být vytvořeno 4 726 pracovních míst v podpořených 8 centrech excelence a 40 regionálních VaV centrech, vybudovanou infrastrukturu by mělo využívat 5 805 studentů všech stupňů. Většina indikátorů OP Výzkum a vývoj pro inovace je přezávazkovaná, což odráží vysoké procento finanční alokace vázané v projektech s vydaným Rozhodnutím a také podhodnocení cílových hodnot při plánování OP. Vzhledem k pozdějšímu schválení OP je naplňování dosažených hodnot indikátorů zatím pomalejší, výrazný nárůst hodnot ŘO předpokládá s ukončováním projektů a předkládáním závěrečných zpráv. Přes to, že OP zatím není v této fázi, některá VaV centra již fungují, o čemž také vypovídá více než 2,6 tis. skutečně vytvořených pracovních míst v těchto centrech a 1,9 tis. studentů zapojených do činnosti center.

Poslední aktivitou podporovanou prvním cílem NSRR je **vyvážený rozvoj cestovního ruchu**, aktivita je realizována Integrovaným OP a regionálními OP. Vybrané indikátory této aktivity mají závazky příjemců vyšší, než jsou stanovené cílové hodnoty, tzn. jsou přezávazkované. ŘO regionálních OP předložily EK v minulých letech revize programových dokumentů, včetně revize cílových hodnot indikátorů, ty se promítly do snížení míry přezávazkovaní indikátorů. Regionální OP si však nechávají určitou rezervu pro případ nedokončení některých projektů. Národní podpora cestovního ruchu realizovaná Integrovaným OP za aktivitami regionálních OP zaostává. Tento stav je způsoben nedostatečnou činností příjemců při realizaci projektů, zdoluhavým procesem schvalování projektových žádostí, k čemuž také přispívá až několikaměsíční čekání na vyjádření ÚOHS.

Schválené projekty by měly vybudovat či rekonstruovat celkem 1 004,6 km cyklostezek a cyklotras. Doposud bylo postaveno či zrekonstruováno 837,8 km cyklostezek a cyklotras. K 6. listopadu 2013

⁴ Seed je stádium vývoje firmy ihned po jejím vzniku. Seed fondy poskytují podporu začínajícím inovativním firmám.

bylo také zrekonstruováno 169 z celkového počtu 232 památkových objektů, které se příjemci zavázali zrekonstruovat.

Cíl 2 „Otevřená, flexibilní a soudržná společnost“

Zaměření cíle

Cíl je zaměřen na podporu tzv. „měkkých projektů“, jejichž cílem je zajistit kvalifikovanou, flexibilní pracovní sílu, společnost soustavně zvyšující svůj vzdělanostní potenciál a v neposlední řadě efektivní systém veřejné správy a služeb. Cílem je podpořit rozvoj vnitřně různorodé sociálně citlivé a soudržné společnosti a přispět ke zvyšování kvality života obyvatel. Zároveň jde o vytvoření moderního vzdělávacího systému, který přispěje k rozvoji znalostní ekonomiky a stane se zdrojem efektivity a flexibility trhu práce ČR. V rámci tohoto cíle jsou podporovány aktivní nástroje zajišťující včasnou identifikaci potřeb v oblasti vzdělávání a posilující spolupráci mezi vzdělávacími a výzkumnými institucemi.

Základní komentář k plnění cíle

Na realizaci aktivit druhého cíle NSRR se v oblasti vzdělávání a zaměstnanosti podílí především programy spolufinancované z Evropského sociálního fondu (dále ESF), tj. OP Lidské zdroje a zaměstnanost, OP Vzdělávání pro konkurenceschopnost a OP Praha–Adaptabilita. Aktivity v oblasti infrastruktury veřejné správy podporuje Integrovaný OP.

V rámci druhého cíle NSRR lze konstatovat, že naplňování cílů je uspokojivé. U některých aktivit registrujeme jejich přezávazkování. Přepřehování cílových hodnot indikátorů je častým jevem u programů spolufinancovaných z ESF, především u OP Praha–Adaptabilita a OP Vzdělávání pro konkurenceschopnost.

Tab. 5 – Vybrané projektové indikátory cíle 2 „Otevřená, flexibilní a soudržná společnost“

Kód	Název indikátoru	Měrná jednotka	Výchozí hodnota	Cílová hodnota	Závazek příjemce	Dosažená hodnota
074100	Počet podpořených osob - celkem	Počet osob	0,0	3 474 840,0	3 655 460,0	6 467 148,0
074155	Počet podpořených osob v počátečním vzdělávání - studentů celkem	Počet studentů	0,0	750 000,0	915 418,0	901 633,0
074600	Počet úspěšně podpořených osob	Počet osob	0,0	832 200,0	861 987,0	1 122 972,0
074613	Počet úspěšných absolventů kurzů - celkem	Počet osob	0,0	1 378 000,0	2 126 917,0	1 685 797,0
070100	Počet nově vytvořených pracovních míst - celkem	Počet míst	0,0	52 000,0	43 628,5	52 830,4

Kód	Název indikátoru	Měrná jednotka	Výchozí hodnota	Cílová hodnota	Závazek příjemce	Dosažená hodnota
080712	Počet dostupných programů prevence pro obyvatele	Počet	0,0	45,0	63,0	26,0
075712	Počet nových sociálních služeb a aktivit	Počet	0,0	50,0	142,0	37,0
150105	Počet kontaktních míst veřejné správy (Czech POINT)	Počet	1 300,0	6 244,0	6 572,0	6 559,0
382130	Počet podpořených projektů poradenských služeb pro rozvoj podnikání	Počet projektů	0,0	550,0	469,0	468,0

Zdroj: MSC2007 - 6. 11. 2013

Detailní popis cíle

Příjemci **druhého cíle NSRR** se celkem zavázali podpořit 3,7 mil. osob, z toho 915,4 tis. osob v počátečním vzdělávání. Příjemci jednotlivých OP vykazali, že aktivitami druhého cíle NSRR již bylo podpořeno, tj. vzdělávacího nebo rekvalifikačního kurzu, stáže, odborné konzultace, školení či odborné praxe se zúčastnilo téměř 6,5 mil. osob⁵, z toho 901,6 tis. studentů v počátečním vzdělávání. Dále se příjemci zavázali vytvořit 43,6 tis. nových pracovních míst, skutečně bylo vytvořeno 52,8 tis. pracovních míst. V rámci prevence pro obyvatele bylo realizováno 26 programů⁶ z celkového závazku 63 programů prevence a zavedeno 37 nových sociálních služeb a aktivit ze závazku ve výši 142 služeb a aktivit.

Indikátory, které jsou využívány programy spolufinancovanými z ESF, jsou v současné době přeplňovány. Jedná se například o indikátory sledující počet podpořených osob, počet podpořených osob v počátečním vzdělávání a počet úspěšných absolventů kurzů. V současné době také zaznamenáváme nárůst závazků příjemců i dosažených hodnot indikátorů v aktivitě zaměřené na sociální infrastrukturu, závazky indikátorů v současné době již dosahují výše cílových hodnot.

Tento cíl je také zaměřen na efektivní systém veřejné správy a služeb, který je podporovaný aktivitami Integrovaného OP. Strukturální fondy podpořily 5 257 kontaktních míst veřejné správy (tzv. Czech POINT), tato aktivita naplnila své cíle a byla ukončena.

⁵ Každá podpořená osoba se v rámci projektů OP LZZ započítává pouze jednou bez ohledu na to, kolik podpor obdržela. V rámci OP VK může být započítána tolikrát, kolik podpor obdržela.

⁶ Indikátor „Počet dostupných programů prevence pro obyvatele“ vyjadřuje počet programů prevence zdravotních rizik obyvatelstva, prevence sociálního vyloučení osob znevýhodněných jejich zdravotním stavem nebo věkem a programů zaměřených na prosazení zdravého životního stylu v rámci dostupnosti pro celou populaci ČR i také pro specifické ohrožené cílové skupiny (děti, mládež, pacienti po specifických nemocích apod.).

Cíl 3 „Atraktivní prostředí“

Zaměření cíle

Cíl je zaměřen na zlepšování životního prostředí, rozvoj environmentální infrastruktury a dopravní dostupnosti území. Cílem je zlepšení dostupnosti environmentální infrastruktury, obnovení kvality životního prostředí a podpora úspor energie. Zároveň je posilována dopravní dostupnost a dopravní obslužnost při zmírnění dopadu dopravy na životní prostředí. Tyto investice mají dopad na zkvalitnění životního prostředí pro obyvatele ČR. V rámci naplňování cíle dochází ke zvýšení standardu českých silnic a železnic na evropskou úroveň.

Základní komentář k plnění cíle

Tento cíl je naplňován aktivitami financovanými z OP Životní prostředí a OP Doprava.

Plnění aktivit třetího cíle NSRR je uspokojivé. OP Doprava je naplňován v souladu se stanovenými cíli. V OP Životní prostředí evidujeme aktivity, které jsou plněny dobře, ale i aktivity zaostávající, což odráží nízký stav čerpání finančních prostředků v rámci některých oblastí podpory OP Životní prostředí. Oba OP jsou realizovány částečně velkými projekty, které v případě jejich realizace významně přispějí k naplnění cíle NSRR „Atraktivní prostředí“.

Tab. 6 – Vybrané projektové indikátory cíle 3 „Atraktivní prostředí“

Kód	Název indikátoru	Měrná jednotka	Výchozí hodnota	Cílová hodnota	Závazek příjemce	Dosažená hodnota
230600	Počet nových, rekonstruovaných a intenzifikovaných ČOV nad 2000 EO	Počet	0,0	350,0	119,0	87,0
230700	Délka nových a rekonstruovaných kanalizačních řadů	Počet km	0,0	120,0	2 692,2	2 105,7
240100	Plocha revitalizovaných území	Plocha v km ²	0,0	10,0	182,5	52,0
240200	Plocha odstraněných starých ekologických zátěží	Plocha v m ²	0,0	1 000 000,0	1 243 307,9	707 529,9
364300	Snížení spotřeby energie	GJ/rok	0,0	12 550 000,0	10 621 820,6	1 479 413,3
370200	Délka nových silnic - celkem	Počet km	0,0	172,0	263,5	183,7
370300	Délka nových dálnic a rychlostních silnic a silnic I. třídy - TEN-T	Počet km	0,0	120,0	116,5	70,6
370701	Délka rekonstruovaných železničních tratí TEN-T	Počet km	0,0	348,0	325,6	215,9
370703	Délka rekonstruovaných železničních tratí mimo TEN-T	Počet km	0,0	105,2	75,0	42,8

Zdroj: MSC2007 - 6. 11. 2013

Detailní popis cíle

První z priorit třetího strategického cíle NSRR je zlepšení dopravní dostupnosti. K 6. listopadu 2013 SF a FS umožnily z OP Doprava stavbu 183,7 km nových dálnic, silnic I. třídy a rychlostních silnic z celkem

zazávazkovaných 263,5 km nových silnic. V případě silničních projektů evidujeme závazky nad rámec cílových hodnot, což však odráží také stav finančního čerpání⁷.

Příjemci se zavázali rekonstruovat 325,6 km železničních tratí TEN-T a 75,0 km tratí mimo TEN-T. K 6. listopadu 2013 bylo skutečně rekonstruováno 215,9 km železničních tratí TEN-T a 42,8 km tratí mimo TEN-T. Aktivita zaměřená na modernizaci železničních tratí eviduje tempo věcného plnění v souladu s finančním čerpáním.

V druhé prioritě třetího cíle NSRR, zaměřené na zlepšování životního prostředí, evidujeme nevyvážené plnění sledovaných aktivit. Aktivita zaměřené na výstavbu a rekonstrukci kanalizačních řadů a revitalizaci území vysoce převyšují stanovené cíle. Sledované indikátory již v současné době naplnily stanovené cílové hodnoty, což je dle vyjádření ŘO způsobeno podhodnocením absorpční kapacity nepřesným expertním návrhem cílové hodnoty, který vycházel z historie realizace těchto typů opatření v rámci národních dotačních programů před vznikem OP Životní prostředí. K 6. listopadu 2013 se příjemci zavázali nově postavit či rekonstruovat téměř 2,7 tis. km kanalizačních řadů, revitalizovat 182,5 km² území a odstranit 1 243,3 tis. m² starých ekologických zátěží.

Naopak nižší plnění vykazují aktivity zaměřené na budování a rekonstrukci čistíren odpadních vod (dále ČOV), kde dosažená hodnota i závazek příjemců prozatím zaostávají za cíli stanovenými v OP Životní prostředí. Naplňování aktivity odpovídá nižšímu finančnímu čerpání oblasti podpory „Snížení znečištění vod“ první prioritní osy OP Životní prostředí. Příjemci OP Životní prostředí se zavázali k podpoře 119 ČOV, z čehož 87 bylo skutečně podpořeno. V této aktivitě probíhala v létě 2012 výzva, ve schvalovacím procesu jsou projekty, které by měly přispět k naplnění cílové hodnoty indikátoru.

Cíl 4 „Vyvážený rozvoj území“

Zaměření cíle

Cíl je zaměřen na stimulaci rozvojového potenciálu regionů, posilování role měst jako center růstu a rozvoje regionů, řešení jejich vnitřních problémů, harmonický vývoj území a snižování existujících disparit a udržitelný rozvoj venkovských oblastí. Cílem je odstraňování ekonomických rozdílů mezi regiony. Jde hlavně o posílení ekonomického růstu a růstu zaměstnanosti využitím ekonomických, sociálních a kulturních odlišností jednotlivých regionů ČR. Investice směřují do rozvoje regionů, měst a venkovských oblastí tak, aby bylo možné vytvořit kvalitní životní prostředí a příležitosti k práci ve všech regionech ČR.

⁷ V rámci OP Doprava je finanční přezávazkování možné na základě dohody mezi řídicím orgánem a Státním fondem dopravní infrastruktury (dále SFDI), na základě které SFDI pokryje zazávazkované prostředky nad rámec celkové alokace OP Doprava na období 2007–2013.

Základní komentář k plnění cíle

Cíl naplňují regionální OP, OP Praha–Konkurenceschopnost, OP Praha–Adaptabilita a z části jsou zde zahrnuty také aktivity podporované Integrovaným OP a OP Doprava.

Obecně lze konstatovat, že v rámci čtvrtého cíle NSRR OP dosahují cílových hodnot bez výrazných problémů, v rámci regionálních OP je však častým jevem přezávkování některých aktivit.

Tab. 7 – Vybrané projektové indikátory cíle 4 „Vytvářený rozvoj území“

Kód	Název indikátoru	Měrná jednotka	Výchozí hodnota	Cílová hodnota	Závazek příjemce	Dosažená hodnota
610100	Délka nových a rekonstruovaných silnic II. a III. třídy celkem	Počet km	0,0	1 691,0	1 940,5	1 499,1
610101	Délka nových silnic II. a III. třídy	Počet km	0,0	57,0	54,1	37,4
610241	Počet nově pořízených ekologických vozidel ve veřejné dopravě	Počet vozidel	0,0	510,0	613,0	487,0
650100	Plocha regenerovaného a revitalizovaného území celkem (ROP)	Plocha v ha	0,0	412,5	664,1	547,3
651100	Plocha regenerovaných a revitalizovaných objektů ve městech celkem	Plocha v m ²	0,0	660 600,0	1 060 689,4	777 180,6
651500	Plocha regenerovaných a revitalizovaných objektů ve venkovských oblastech celkem	Plocha v m ²	0,0	199 700,0	444 971,1	407 590,3
331200	Počet regenerovaných bytů	Počet bytů	0,0	24 500,0	53 881,0	39 765,0
331300	Plocha revitalizovaného území v problémových sídlištích	Plocha v m ²	0,0	4 108 000,0	3 567 805,5	2 785 710,2
371000	Délka nově vybudovaného metra	Počet km	0,0	4,5	6,0	0,0
380200	Počet podpořených nově založených MSP v hl. m. Praze	Počet MSP	0,0	20,0	30,0	6,0
610111	Délka nově vybudovaných cyklostezek v hl. m. Praze	Počet km	0,0	2,5	7,8	7,8

Zdroj: MSC2007 - 6. 11. 2013

Detailní popis cíle

Plnění čtvrtého cíle NSRR je uspokojivé. Úspěšně jsou plněny především aktivity podporované regionálními OP zaměřené na revitalizaci a regeneraci území a objektů (městských i venkovských) a pořízení ekologických vozidel ve veřejné dopravě. Závazky příjemců indikátorů se blíží nebo dosahují stanovených cílových hodnot. V souladu s finančním čerpáním jsou naplňovány indikátory sledující rekonstrukci silnic II. a III. třídy.

SF přispěly v jednotlivých regionech k výstavbě či rekonstrukci 1 499,1 km silnic II. a III. třídy z celkového závazku 1 940,5 km těchto komunikací. Pro zkvalitnění veřejné dopravy bylo ze SF pořízeno 487 ekologických vozidel, celkový závazek příjemců je 613 těchto vozidel. Ve městech se příjemci zavázali regenerovat a revitalizovat 1 060,7 tis. m² objektů, ve venkovských oblastech 445,0 tis. m² objektů. K 6. listopadu 2013 bylo skutečně regenerováno či revitalizováno 777,2 tis. m² objektů ve městech a 407,6 tis. m² objektů ve venkovských oblastech. Příjemci regionálních OP se také zavázali regenerovat a revitalizovat 664,1 ha území, z čehož bylo skutečně regenerováno a revitalizováno 547,3 ha.

Pomaleji jsou prozatím naplňovány některé indikátory aktivity zaměřené na revitalizaci území Integrovaného OP, která je zaměřena na úpravy vedoucí ke zlepšení kvality života a bezpečnosti v problémových sídlištích. V současné chvíli jsou vykazovány nižší hodnoty závazku příjemců i dosažené hodnoty, to však odpovídá finančnímu plnění oblasti podpory „Zlepšení prostředí v problémových sídlištích“, zaměřené na zlepšení fyzického prostředí pro bydlení, především formou podpory revitalizace problémových sídlišť i jednotlivých domů, s cílem předejít výrazné sociální segregaci a polarizaci. V této aktivitě se předpokládá nárůst počtu projektů v rámci realizace Integrovaných plánů rozvoje měst. K 6. listopadu 2013 bylo regenerováno a revitalizováno 2 785,7 tis. m² území z celkového závazku 3 567,8 tis. m² území v problémových sídlištích. Opačný trend zaznamenáváme v aktivitě zaměřené na regeneraci bytů, kdy bylo regenerováno 39,8 tis. bytů z celkového závazku 53,9 tis. bytů, závazek příjemců i dosažená hodnota tedy převyšuje stanovené cíle.

Do čtvrtého cíle NSRR také spadá území hl. m. Prahy. Zde se dobře realizuje podpora MSP stejně jako výstavba cyklostezek. Na druhé straně stále nebyl schválen projekt realizující výstavbu pražského metra, indikátor má tedy zatím nulové hodnoty.

4. STAV PRAVIDLA N+3 / N+2

Pravidlo n+3 / n+2 je považováno za **administrativní nástroj k zajištění plynulosti čerpání finančních prostředků** ze SF / FS. Podle tohoto pravidla musí být alokace podpory pro n-tý rok vyčerpána v následujících třech / dvou kalendářních letech. Pro alokace roku 2008, 2009 a 2010 platí pravidlo n+3. Na alokace roku 2011 a 2012 se vztahuje pravidlo n+2. Část rozpočtových závazků dosud otevřená k 31. prosinci 2015, tj. alokace roku 2013, se automaticky zruší, pokud k ní EK neobdrží přijatelnou žádost o platbu do 31. března 2017 (odst. 3 čl. 93 Obecného nařízení). Prostředky, které nejsou z příslušné alokace vyčerpány do konce daného roku, podléhají tzv. **automatickému zrušení závazku**. Znamená to, že alokace podpory na daný rok je snížena o nevyčerpané finanční prostředky, které jsou navráceny zpět do rozpočtu EU.⁸

Parametry sledování

Plnění pravidla n+3 / n+2 je sledováno dle následujících kritérií:

- v EUR (rozpočtové závazky jsou přijímány v EUR, ve stejné měně také probíhají certifikace výdajů)
- za zdroje EU (tj. ESF, ERDF a FS; na národní zdroje se automatické zrušení závazku nevztahuje)
- na úrovni OP (rozpočtové závazky ze zdrojů EU se přijímají na OP, pravidlo n+3 / n+2 se tedy vztahuje na alokace jednotlivých OP na daný rok)
- na úrovni fondů (u vícefondových OP, tj. OP Doprava a OP Životní prostředí)
- na úrovni cílů (u více cílových OP, tj. OP Vzdělávání pro konkurenceschopnost, OP Lidské zdroje a zaměstnanost, Integrovaný OP a OP Technická pomoc).

Nástroje ke snížení rizika automatického zrušení závazku

V případě hrozby nenaplnění pravidla n+3 / n+2 mohou být za účelem snížení rizika automatického zrušení závazku využity tzv. **předběžné platby** (zálohy). Jedná se o finanční prostředky, které poskytla EK České republiky pro každý OP⁹ na počátku programového období. S ohledem na nastavení programového období MMR-NOK doporučuje ponechat možnost jejich případného využití na rok 2013, tj. rok, kdy dojde k souběhu pravidla n+3 pro alokaci 2010 a pravidla n+2 pro alokaci 2011,

⁸ Blíže k naplnění pravidla n+3 v roce 2011 a v roce 2012 viz Měsíční monitorovací zpráva za měsíc prosinec 2011 a 2012.

⁹ Výše předběžných plateb se liší podle typu fondu EU, ze kterého je realizace daného OP spolufinancována: pro SF (tj. ERDF ESF) činí výše předběžné platby 9 % celkové alokace 2007–2013 a pro FS 10,5 % celkové alokace 2007–2013.

tedy kdy jednotlivé OP musí mít certifikovány výdaje ve výši přibližně 65 % celkové alokace OP. Nicméně způsob implementace každého OP, resp. využití předběžných plateb je plně v gesci a odpovědnosti ŘO.

Dalším nástrojem, který mohou některé OP využít za účelem splnění pravidla $n+3 / n+2$, je specifický výpočet naplnění tohoto pravidla při realizaci **velkých projektů**. V tomto případě je možné alokaci OP, který implementuje část své alokace prostřednictvím velkých projektů, ponížít o roční rozpočtové závazky těch velkých projektů, které byly předloženy členským státem ke schválení EK a současně splňují požadavky dle čl. 40 Obecného nařízení (čl. 94 Obecného nařízení), a tím snížit limit čerpání v daném roce implementace. Rozpočtové závazky velkých projektů, pomocí kterých došlo k ponížení limitu pro splnění pravidla $n+3 / n+2$, je nutné vyčerpat do tří / dvou let od vydání Rozhodnutí.

Ve snaze předejít automatickému zrušení závazku (zvláště v roce 2013 z výše uvedených důvodů), je nezbytné zaměřit se na hodnocení stavu čerpání jednotlivých OP v delším časovém horizontu. Důležité jsou také informace o predikcích stavu čerpání OP v nejbližších letech a zvláště také vyhodnocení plnění stanovených predikcí.

Pozastavení a obnovení předkládání žádostí o platbu k refundaci Evropské komisi v roce 2013¹⁰

V průběhu října 2013 byla obnovena certifikace u OP Praha–Adaptabilita a ROP Střední Čechy.

V důsledku vysoké chybovosti vyplývající z výročních a kontrolních zpráv za rok 2012 nadále **nedochází k odesílání žádostí o platbu do EK** u:

OP Podnikání a inovace

Integrovaný OP

Část programu je pozastavena také u OP Lidské zdroje a zaměstnanost.

Obnovení zasílání žádostí o platbu EK a jejich refundace je klíčové z hlediska plnění pravidla $n+3 / n+2$ zejména u těch OP, které se v této oblasti jeví jako problematické.

¹⁰ Stav k 31. 10. 2013.

Stav plnění limitu čerpání v roce 2013 dle výše certifikovaných výdajů

Rok 2013 je klíčový z hlediska čerpání. Jedná se o souběh pravidla n+3 pro alokaci roku 2010 a n+2 pro alokaci roku 2011 (a 2/6 alokace 2007¹¹). **Výše certifikovaných výdajů, resp. žádostí o platbu zaslaných do EK musí dosáhnout přibližně 65 %¹² celkové alokace OP** na programové období 2007–2013. Tohoto limitu čerpání mohou ŘO dosáhnout také s využitím předběžných plateb, příp. ročních závazků velkých projektů předložených EK ke schválení.

Následuje přehled OP dle způsobu splnění limitu čerpání v roce 2013.

Tab. 8 – Přehled OP dle způsobu plnění limitu čerpání v roce 2013 dle výše certifikovaných výdajů

OP, které aktuálně splňují limit čerpání v roce 2013 bez využití předběžných plateb:	
OP Doprava (ERDF)	OP Přeshraniční spolupráce Česká republika–Polsko
OP, které aktuálně splňují limit čerpání v roce 2013 s využitím předběžných plateb:	
ROP Severovýchod	
OP, které aktuálně splňují limit čerpání v roce 2013 na základě souhrnných žádostí zaúčtovaných PCO s využitím předběžných plateb:	
ROP Moravskoslezsko	ROP Střední Morava
ROP Jihovýchod ¹	ROP Střední Čechy
OP Praha–Adaptabilita	ROP Jihozápad
OP Praha–Konkurenceschopnost	
OP, které aktuálně splňují limit čerpání v roce 2013 s využitím předběžných plateb a současně ročních závazků velkých projektů předložených EK ke schválení:	
OP Doprava (FS)	
OP, které zatím limitu čerpání v roce 2013 nedosahují:	
OP Životní prostředí (ERDF, FS)	OP Podnikání a inovace
OP Lidské zdroje a zaměstnanost (cíl 1, cíl 2)	OP Výzkum a vývoj pro inovace
Integrovaný OP (cíl 1, cíl 2)	OP Vzdělávání pro konkurenceschopnost (cíl 1, cíl 2)
OP Technická pomoc (cíl 1, cíl 2)	ROP Severozápad

Poznámka:

1 U ROP JV objem předběžných plateb a průběžných žádostí o platbu předložených EK již dosahuje limitu čerpání v roce 2013.

Zdroj: MSC2007 – stav k 31. 10. 2013

MMR-NOK pravidelně sleduje a vyhodnocuje vývoj stavu čerpání finančních prostředků SF / FS ve vztahu k pravidlu n+3 / n+2, operativně také reaguje na vzniklé problematické okolnosti v implementaci NSRR a jednotlivých OP. Za účelem předejít automatickému zrušení závazku

¹¹ Změna nařízení Rady ES č. 1083/2006. Rozpočtový závazek na rok 2007 byl rovnoměrně rozdělen do šesti následujících let programového období.

¹² Hranice se dle jednotlivých OP odlišují, pohybují se v intervalu 62,6–69,3 %. Výjimku představuje OP VK, u kterého hranice dosahuje 83,8 % pro cíl 2, důvodem je změna výše celkové alokace OP po realokaci prostředků v roce 2012.

a vypořádání se s bariérami čerpání SF / FS MMR-NOK realizuje ve spolupráci s dalšími subjekty implementační struktury řadu **koordinačních aktivit**.

Podrobnější informace o stavu čerpání všech výše hodnocených OP dle fondů a cílů nabízí Tab. 9 a Graf 2.

Tab. 9 – Stav čerpání finančních prostředků jednotlivých OP (příspěvek Společenství, EUR)

OP	Fond	Cíl	Alokace podpory z fondů EU 2007–2013 ²	Prostředky v souhrnných žádostech zaúčtovaných PCO		Certifikované výdaje předložené EK (včetně vratek; bez předběžných plateb)		Předběžné platby z EK ¹		
				od počátku období		od počátku období		mil. EUR	%	mil. EUR
			mil. EUR	%	mil. EUR	%	d			
			a	b	b/a	c	c/a			
OP D	ERDF	1	1 217,9	1 068,1	87,7	941,7	77,3	105,3	9,0	
	FS		4 603,6	2 629,0	57,1	2 232,6	48,5	483,4	10,5	
OP ŽP	ERDF	1	702,5	247,2	35,2	212,8	30,3	63,2	9,0	
	FS		4 215,4	1 550,8	36,8	1 274,5	30,2	442,6	10,5	
OP PI	ERDF	1	3 120,7	1 563,6	50,1	1 002,2	32,1	273,7	9,0	
OP LZZ	ESF	1	1 877,3	941,2	50,1	825,7	44,0	163,1	9,0	
		2	23,9	9,5	39,9	6,8	28,4	2,3	9,0	
OP VaVpl	ERDF	1	2 070,7	627,6	30,3	542,3	26,2	186,4	9,0	
IOP	ERDF	1	1 591,4	610,5	38,4	405,9	25,5	139,8	9,0	
		2	29,4	10,1	34,3	7,4	25,1	2,6	9,0	
OP VK	ESF	1	1 759,7	812,2	46,2	742,9	42,2	163,1	9,0	
		2	12,1	5,7	46,7	5,0	41,4	1,5	9,0	
OP TP	ERDF	1	191,8	73,1	38,1	65,4	34,1	21,9	9,0	
		2	3,1	1,2	38,0	1,1	34,0	0,4	9,0	
ROP SZ	ERDF	1	762,8	410,5	53,8	174,3	22,9	67,1	9,0	
ROP MS	ERDF	1	732,3	408,0	55,7	283,9	38,8	64,4	9,0	
ROP JV	ERDF	1	720,4	449,5	62,4	379,4	52,7	63,4	9,0	
ROP SM	ERDF	1	672,2	410,5	61,1	327,9	48,8	59,2	9,0	
ROP SV	ERDF	1	671,3	460,6	68,6	405,5	60,4	59,1	9,0	
ROP JZ	ERDF	1	633,7	375,0	59,2	331,5	52,3	55,8	9,0	
ROP SČ	ERDF	1	571,7	338,8	59,3	179,3	31,4	50,3	9,0	
OP PK	ERDF	2	241,2	142,7	59,2	109,1	45,2	21,1	9,0	
OP PA	ESF	2	114,8	65,5	57,1	52,4	45,7	9,8	9,0	
OP PS ČR-PL	ERDF	3	219,5	153,2	69,8	151,3	68,9	19,8	9,0	

Poznámka:

1 Výše předběžné platby odpovídá procentu celkové alokace OP před revizemi OP na konci roku 2011.

2 Výše alokace podpory byla upravena po 2. realokaci u OP VK, OP LZZ a OP PA v roce 2013.

Zdroj: MSC2007 – stav k 31. 10. 2013

Jednou z **koordinačních aktivit** je i pravidelné vyhodnocování finančních plánů čerpání (tzv. predikcí). Predikce souhrnných žádostí (viz Tab. 10) jsou od začátku roku 2013 v průměru plněny na 73,2 %, přesto ale v mnoha případech nedostačují k plnění pravidla $n+3 / n+2$.

Pro účely hodnocení plnění predikovaných hodnot v uplynulém období jsou nastaveny tyto intervaly plnění predikcí:

Interval v %	Slovní hodnocení
méně než 80,0	nenaplňování
80,1–95,0	mírné nenaplňování
95,1–105,0	plnění
105,1–110,0	mírné přeplňování
více než 110,1	přeplňování

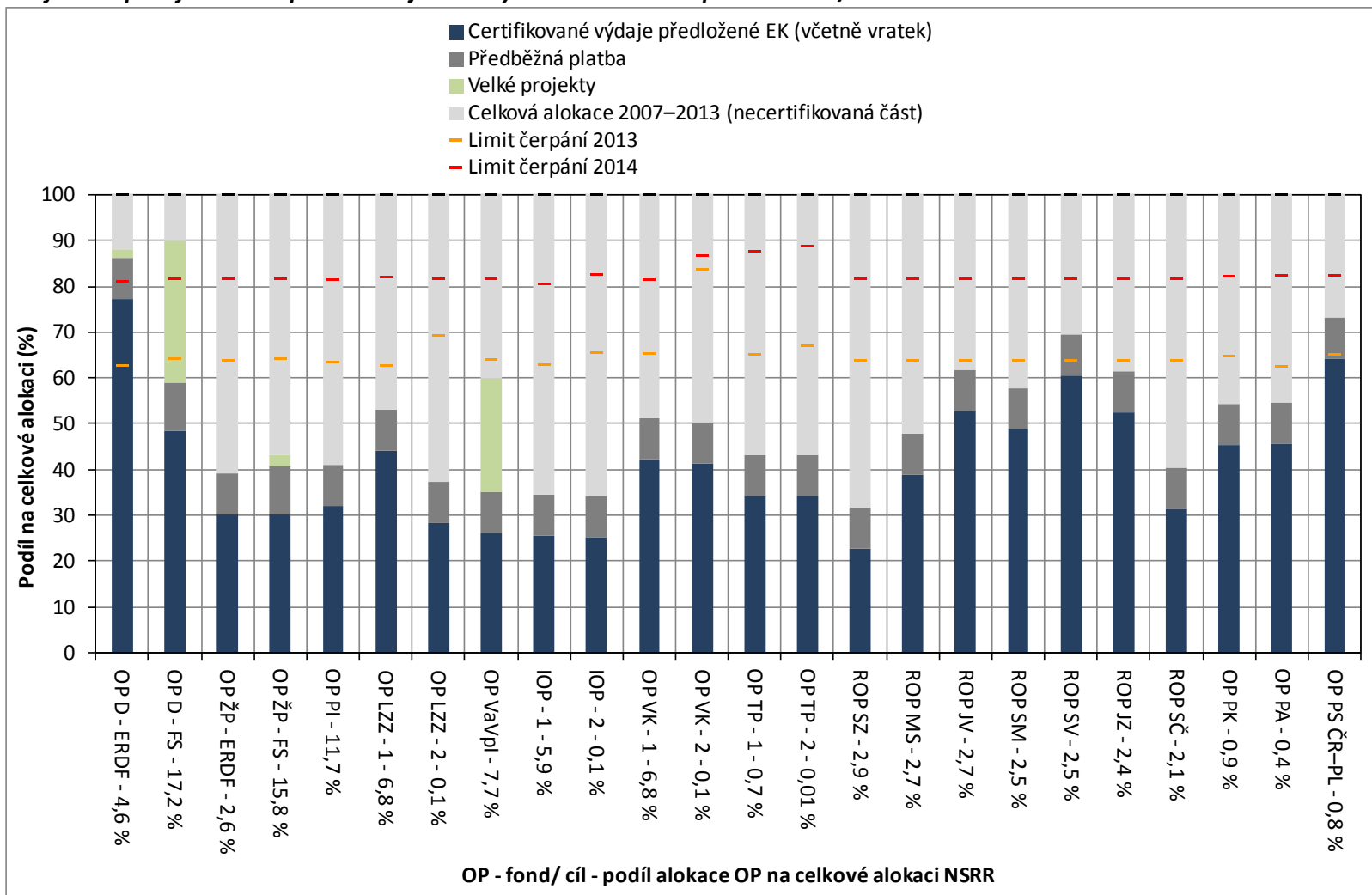
Predikce v roce 2013 v relativním vyjádření nejlépe plní OP Doprava (FS), OP Lidské zdroje a zaměstnanost (cíl 1), OP Doprava (ERDF) a OP Technická pomoc (cíl 1 a 2). Na opačném konci pomyslného žebříčku se pohybuje Integrovaný OP (cíl 2), OP Životní prostředí (ERDF) a ROP Severozápad.

Tab. 10 – Stav plnění predikcí dle jednotlivých OP (příspěvek Společenství, EUR)

OP	Fond	Cíl	Rozdíl mezi predikcí souhrnných žádostí predikovaných řídicím orgánem a skutečností	Plnění predikcí v %	Plnění predikcí souhrnných žádostí v roce 2013
			mil. EUR	%	viz intervaly
			a	b	c
OP D	ERDF	1	-0,8	99,7	plnění
	FS		17,6	101,5	plnění
OP ŽP	ERDF	1	-39,7	50,5	nenaplňování
	FS		-219,9	60,2	nenaplňování
OP PI	ERDF	1	-120,6	74,8	nenaplňování
OP LZZ	ESF	1	1,8	100,8	plnění
		2	-0,8	73,2	nenaplňování
OP VaVpl	ERDF	1	-10,0	97,2	plnění
IOP	ERDF	1	-119,4	54,7	nenaplňování
		2	-5,6	27,7	nenaplňování
OP VK	ESF	1	-26,3	92,8	mírné nenaplňování
		2	-0,4	75,3	nenaplňování
OP TP	ERDF	1	-0,3	97,8	plnění
		2	-0,01	97,4	plnění
ROP SZ	ERDF	1	-46,3	52,2	nenaplňování
ROP MS	ERDF	1	-59,0	58,0	nenaplňování
ROP JV	ERDF	1	-17,2	73,8	nenaplňování
ROP SM	ERDF	1	-17,0	72,4	nenaplňování
ROP SV	ERDF	1	-21,6	67,3	nenaplňování
ROP JZ	ERDF	1	-52,9	59,5	nenaplňování
ROP SČ	ERDF	1	-43,5	54,6	nenaplňování
OP PK	ERDF	2	-24,4	58,1	nenaplňování
OP PA	ESF	2	-1,9	83,3	mírné nenaplňování

Zdroj: MSC2007, řídicí orgány OP

Graf 2 - Čerpání finančních prostředků jednotlivých OP ve vztahu k pravidlu n+3 / n+2



Zdroj: MSC2007 – stav k 31. 10. 2013

Pozastavení certifikace

Pozastavení procesu certifikace je jedním z faktorů, který může ovlivnit plnění pravidla $n+3 / n+2$. O pozastavení procesu certifikace rozhoduje PCO na základě podezření na nesrovnalost v procesu administrace projektů a implementace OP.

Jedná se o administrativní proces, který je součástí kontrolního mechanismu, zajišťující transparentní čerpání ze SF / FS. Certifikace je pozastavena do doby přešetření podezření na nesrovnalost a sjednání nápravy.

Aktuálně je proces certifikace pozastaven ze strany PCO u Integrovaného OP a OP Podnikání a inovace.

Tab. 11 – Přehled aktuálně pozastaveného procesu certifikace dle jednotlivých OP ze strany PCO

OP	Řídící orgán OP	Datum pozastavení certifikace
Integrovaný OP	Ministerstvo pro místní rozvoj	16. 1. 2013
OP Podnikání a inovace	Ministerstvo průmyslu a obchodu	17. 1. 2013

Zdroj: PCO – stav k 31. 10. 2013

5.A STAV TEMATICKÝCH OPERAČNÍCH PROGRAMŮ CÍLE 1

OPERAČNÍ PROGRAM DOPRAVA

OP Doprava je z hlediska finančních alokací nejobjemnější OP ČR. Finanční prostředky programu jsou určeny na zvýšení kvality všech typů dopravy (silniční, železniční a vnitrozemské vodní dopravy, multimodální nákladní přepravy) a dopravní infrastruktury, které povede ke zlepšení dostupnosti dopravy. Podmínkou pro podporu podaných žádostí jsou minimální negativní dopady na životní prostředí. OP Doprava je financován z ERDF a FS.

Podpora OP Doprava se soustředí také na pražské metro – intervence OP Doprava jsou tedy zaměřeny na celé území ČR.

ŘO OP Doprava je Ministerstvo dopravy ČR, funkci ZS vykonává Státní fond dopravní infrastruktury (dále SFDI). Více informací lze nalézt na internetových stránkách www.opd.cz.

Tab. 12 - Struktura OP Doprava

Číslo prioritní osy / oblasti podpory	Název prioritní osy / oblasti podpory	Podíl na celkové alokaci v %
1	Modernizace železniční sítě TEN-T	37,8
1.1	Modernizace a rozvoj železničních tratí sítě TEN-T, vč. železničních uzlů	35,9
1.2	Zajištění interoperability na stávajících železničních tratích, zajištění souladu s TSI a rozvoj telematických systémů	1,9
2	Výstavba a modernizace dálniční a silniční sítě TEN-T	27,6
2.1	Modernizace a rozvoj dálnic a silnic sítě TEN-T	26,1
2.2	Rozvoj inteligentních dopravních systémů v silniční dopravě a systémů ke zvýšení bezpečnosti a plynulosti silniční dopravy	1,5
3	Modernizace železniční sítě mimo síť TEN-T	6,8
3.1	Modernizace a rozvoj železničních tratí mimo síť TEN-T	6,8
4	Modernizace silnic I. třídy mimo TEN-T	18,9
4.1	Rekonstrukce a modernizace na silnicích I. třídy mimo TEN-T	18,9
5	Modernizace a rozvoj pražského metra a systémů řízení silniční dopravy v hl. m. Praze	5,7
5.1	Rozvoj sítě metra v Praze	5,1
5.2	Zavádění systémů řízení a regulace silničního provozu v Praze	0,6
6	Podpora multimodální nákladní přepravy a rozvoj vnitrozemské vodní dopravy	2,0
6.1	Podpora multimodální nákladní přepravy, nákup dopravních prostředků a přepravních jednotek pro KD, modernizace překladišť KD	0,1
6.2	Rozvoj a modernizace vnitrozemských vodních cest sítě TEN-T a mimo TEN-T	1,8
6.3	Podpora a modernizace říčních plavidel	0,1
7	Technická pomoc	1,2
7.1	Technická pomoc	1,2

Zdroj: Programový dokument OP D

Realizace OP Doprava

Od počátku realizace OP Doprava bylo k 6. listopadu 2013 podáno 325 žádostí v celkové hodnotě 246,5 mld. Kč, což představuje 141,2 % celkové alokace na program. Z podaných žádostí jich bylo schváleno 176 v souhrnné výši 195,0 mld. Kč (111,7 % alokace programu). Příjemcům byly proplaceny prostředky ve výši 142,3 mld. Kč, což představuje 81,5 % celkové alokace na období 2007–2013. Certifikované výdaje dosahují 94,5 mld. Kč, to je 54,2 % alokace na OP Doprava.

Podané žádosti

V průběhu října 2013 bylo zaregistrováno 6 nových žádostí o podporu z OP Doprava. Po 3 žádostech v oblasti podpory 1.1 „Modernizace a rozvoj železničních tratí sítě TEN-T, vč. železničních uzlů“ a v oblasti podpory 3.1 „Modernizace a rozvoj železničních tratí mimo síť TEN-T“.

Od počátku realizace OP Doprava k 6. listopadu 2013 bylo podáno 325 žádostí s finančním požadavkem 246,5 mld. Kč, což o 41,2 % přesahuje alokaci OP Doprava na programové období 2007–2013.

K 6. listopadu 2013 bylo **vyřazeno z administrace** z důvodu nesplnění podmínek výzvy nebo stažení žádosti žadatelem celkem 87 žádostí v souhrnné hodnotě 11,6 mld. Kč. Tato částka tvoří 26,8 % celkového počtu podaných žádostí a současně 4,7 % finančních prostředků ve všech podaných žádostech.

Projekty s vydaným Rozhodnutím / podepsanou Smlouvou

K 6. listopadu 2013 byla vydána Rozhodnutí / podepsána Smlouva celkem u 176 projektů s výší schválené dotace 195,0 mld. Kč, což představuje 111,7 % alokace na OP na období 2007–2013. V říjnu 2013 bylo vydáno 7 nových Rozhodnutí o poskytnutí dotace.

Proplacené prostředky příjemcům

V průběhu měsíce října 2013 došlo k meziměsíčnímu nárůstu objemu prostředků proplacených příjemcům o 1,4 mld. Kč, což zvýšilo celkový objem proplacených prostředků na 142,3 mld. Kč (81,5 % celkové alokace OP Doprava a současně 73,0 % prostředků krytých Rozhodnutím / Smlouvou o poskytnutí dotace).

Ve sledovaném období byly v OP Doprava **finančně ukončeny** 4 projekty. K 6. listopadu 2013 tak bylo finančně ukončeno celkem 119 projektů o finančním objemu 58,6 mld. Kč (tj. 67,6 % celkového počtu projektů s vydaným Rozhodnutím / podepsanou Smlouvou).

Certifikované výdaje předložené Evropské komisi

Meziměsíčně byl zaznamenán nárůst objemu certifikovaných výdajů o 14,5 mld. Kč. Od počátku programového období byly certifikovány výdaje ve výši 94,5 mld. Kč, tedy 54,2 % celkové alokace.

Meziměsíčně došlo k nárůstu objemu **prostředků v souhrnných žádostech zaúčtovaných PCO** o 2,0 mld. Kč, v rámci OP Doprava tak k 6. listopadu 2013 dosahuje hodnoty 110,1 mld. Kč (63,1 % celkové alokace programu).

Tab. 13 - Údaje o projektech OP Doprava (EU a národní zdroje)

Prioritní osa / Oblast podpory	Podané žádosti		Žádosti vyřazené z administrace		Žádosti ve schvalovacím procesu		Projekty s vydaným Rozhodnutím / podepsanou Smlouvou (Dodatkem)		Finančně ukončené projekty	
	počet	mil. Kč	počet	mil. Kč	počet	mil. Kč	počet	mil. Kč	počet	mil. Kč
-	a	b	c	d	e	f	g	h	i	j
-	od počátku období		od počátku období		aktuální stav		od počátku období		od počátku období	
1.1	44	79 538,1	0	0,0	13	11 786,9	31	66 959,6	14	26 291,0
1.2	28	3 401,2	4	22,7	9	840,4	15	2 387,5	12	1 798,2
1	72	82 939,3	4	22,7	22	12 627,3	46	69 347,2	26	28 089,2
2.1	15	73 150,5	0	0,0	5	3 288,6	8	54 548,2	0	0,0
2.2	0	0,0	0	0,0	0	0,0	0	0,0	0	0,0
2	15	73 150,5	0	0,0	5	3 288,6	8	54 548,2	0	0,0
3.1	25	11 927,7	1	112,1	7	5 682,0	17	6 017,7	10	4 147,5
3	25	11 927,7	1	112,1	7	5 682,0	17	6 017,7	10	4 147,5
4.1	51	51 956,1	5	10 573,2	1	66,4	44	40 660,7	37	22 204,8
4	51	51 956,1	5	10 573,2	1	66,4	44	40 660,7	37	22 204,8
5.1	1	18 414,8	0	0,0	0	0,0	1	18 414,8	0	0,0
5.2	3	1 298,6	0	0,0	1	62,5	2	1 173,6	1	655,7
5	4	19 713,4	0	0,0	1	62,5	3	19 588,3	1	655,7
6.1	30	816,1	21	594,7	4	47,2	4	101,3	4	101,3
6.2	14	3 685,5	1	190,0	0	0,0	13	3 495,6	12	2 761,2
6.3	91	146,2	55	89,9	18	22,0	18	18,8	12	18,8
6	135	4 647,8	77	874,5	22	69,2	35	3 615,7	28	2 881,3
7.1	23	2 165,3	0	0,0	0	0,0	23	1 192,4	17	666,9
7	23	2 165,3	0	0,0	0	0,0	23	1 192,4	17	666,9
ERDF	186	56 603,9	82	11 447,8	23	135,6	79	44 276,4	65	25 086,0
FS	139	189 896,2	5	134,8	35	21 660,5	97	150 693,8	54	33 559,4
OP D	325	246 500,0	87	11 582,6	58	21 796,0	176	194 970,2	119	58 645,4

Poznámka:

- V OP D jsou evidovány 4 nedokončené projekty v hodnotě 14,5 mld. Kč.

Zdroj: MSC2007 – 6. 11. 2013

Tab. 14 - Údaje o stavu čerpání finančních prostředků OP Doprava (EU a národní zdroje)

Prioritní osa / Oblast podpory	Celková alokace podpory 2007–2013	Podané žádosti		Projekty s vydaným Rozhodnutím/ podepsanou Smlouvou (Dodatkem)		Proplacené prostředky příjemcům (včetně záloh)		Prostředky v souhrnných žádostech zaúčtovaných PCO		Certifikované výdaje předložené EK (včetně vratek)	
		mil. Kč	mil. Kč	%	mil. Kč	%	mil. Kč	%	mil. Kč	%	mil. Kč
-	a	b	b/a	c	c/a	d	d/a	e	e/a	f	f/a
1.1	61 982,7	79 538,1	128,3	66 959,6	108,0	44 509,7	71,8	35 979,6	58,0	31 617,6	51,0
1.2	3 401,6	3 401,2	100,0	2 387,5	70,2	2 063,7	60,7	1 984,1	58,3	1 055,6	31,0
1	65 384,3	82 939,3	126,8	69 347,2	106,1	46 573,4	71,2	37 963,7	58,1	32 673,2	50,0
2.1	46 168,6	73 150,5	158,4	54 548,2	118,2	54 358,9	117,7	34 584,2	74,9	29 424,2	63,7
2.2	2 677,9	0,0	0,0	0,0	0,0	0,0	0,0	0,0	0,0	0,0	0,0
2	48 846,5	73 150,5	149,8	54 548,2	111,7	54 358,9	111,3	34 584,2	70,8	29 424,2	60,2
3.1	11 867,6	11 927,7	100,5	6 017,7	50,7	4 669,6	39,3	4 311,6	36,3	3 368,9	28,4
3	11 867,6	11 927,7	100,5	6 017,7	50,7	4 669,6	39,3	4 311,6	36,3	3 368,9	28,4
4.1	32 808,1	51 956,1	158,4	40 660,7	123,9	32 123,3	97,9	28 919,7	88,1	25 452,8	77,6
4	32 808,1	51 956,1	158,4	40 660,7	123,9	32 123,3	97,9	28 919,7	88,1	25 452,8	77,6
5.1	8 996,7	18 414,8	204,7	18 414,8	204,7	0,0	0,0	0,0	0,0	0,0	0,0
5.2	982,2	1 298,6	132,2	1 173,6	119,5	968,6	98,6	740,9	75,4	666,8	67,9
5	9 978,8	19 713,4	197,6	19 588,3	196,3	968,6	9,7	740,9	7,4	666,8	6,7
6.1	234,9	816,1	347,3	101,3	43,1	100,0	42,6	31,1	13,2	28,0	11,9
6.2	3 113,3	3 685,5	118,4	3 495,6	112,3	2 807,7	90,2	2 806,4	90,1	2 525,8	81,1
6.3	231,7	146,2	63,1	18,8	8,1	18,6	8,0	18,6	8,0	16,7	7,2
6	3 579,9	4 647,8	129,8	3 615,7	101,0	2 926,2	81,7	2 856,1	79,8	2 570,5	71,8
7.1	2 091,2	2 165,3	103,5	1 192,4	57,0	713,8	34,1	707,2	33,8	381,2	18,2
7	2 091,2	2 165,3	103,5	1 192,4	57,0	713,8	34,1	707,2	33,8	381,2	18,2
ERDF	36 388,0	56 603,9	155,6	44 276,4	121,7	35 049,5	96,3	31 775,8	87,3	28 023,3	77,0
FS	138 168,4	189 896,2	137,4	150 693,8	109,1	107 284,4	77,6	78 307,6	56,7	66 514,3	48,1
OP D	174 556,4	246 500,0	141,2	194 970,2	111,7	142 333,9	81,5	110 083,4	63,1	94 537,6	54,2

Poznámka:

- Měnový kurz: 1 EUR = 25,7 CZK - měsíční kurz převzatý z MSC2007, „Prostředky v souhrnných žádostech zaúčtovaných PCO“ a „Certifikované výdaje předložené EK“ jsou přepočteny kurzem v době zaúčtování v IS Viola, tj. kurz není shodný s aktuálním měsíčním kurzem.

Zdroj: MSC2007 – 6. 11. 2013

OPERAČNÍ PROGRAM ŽIVOTNÍ PROSTŘEDÍ

OP Životní prostředí je druhým nejobemnějším programem z hlediska alokovaných finančních prostředků z fondů EU v programovém období 2007–2013. Program se zaměřuje na zlepšení kvality životního prostředí v ČR. Podporovány jsou zejména projekty v oblasti zlepšování vodohospodářské infrastruktury, zlepšování kvality ovzduší a snižování emisí v ovzduší, zvýšení využití obnovitelných zdrojů energie při výrobě elektřiny a tepla, zkvalitnění nakládání s odpady, odstraňování starých ekologických zátěží, omezování průmyslového znečištění, zpomalení či zastavení poklesu biodiverzity, zajištění ekologické stability krajiny stejně jako projekty pro rozvoj infrastruktury environmentálního vzdělávání, poradenství a osvěty. OP Životní prostředí je financován z ERDF a FS.

Z územního hlediska jsou intervence OP Životní prostředí zaměřeny na podporu regionů ČR zařazených do cíle Konvergence (celé území ČR vyjma hlavního města Prahy). U vybraných oblastí intervence se podpora týká i území hlavního města Prahy (prioritní osa 1, 2, 3, a 4).

Úlohu ŘO zastává Ministerstvo životního prostředí ČR, ZS je Státní fond životního prostředí ČR. Podrobnější informace jsou uvedeny na www.opzp.cz nebo www.sfzp.cz.

Tab. 15 - Struktura OP Životní prostředí

Číslo prioritní osy / oblasti podpory	Název prioritní osy / oblasti podpory	Podíl na celkové alokaci v %
1	Zlepšování vodohospodářské infrastruktury a snižování rizika povodní	40,4
1.1	Snížení znečištění vod	30,2
1.2	Zlepšení jakosti pitné vody	5,1
1.3	Omezování rizika povodní	5,1
2	Zlepšování kvality ovzduší a snižování emisí	12,9
2.1	Zlepšení kvality ovzduší	7,1
2.2	Omezování emisí	5,8
3	Udržitelné využívání zdrojů energie	13,8
3.1	Výstavba nových zařízení a rekonstrukce stávajících zařízení s cílem zvýšení využívání OZE pro výrobu tepla, elektřiny a kombinované výroby tepla a elektřiny	5,1
3.2	Realizace úspor energie a využití odpadního tepla	8,7
4	Zkvalitnění nakládání s odpady a odstraňování starých ekologických zátěží	15,8
4.1	Zkvalitnění nakládání s odpady	10,6
4.2	Odstraňování starých ekologických zátěží	5,2
5	Omezování průmyslového znečištění a snižování environmentálních rizik	1,2
5.1	Omezování průmyslového znečištění	1,2
6	Zlepšování stavu přírody a krajiny	12,2
6.1	Implementace a ochrana území soustavy NATURA 2000	0,6
6.2	Podpora biodiverzity	2,3
6.3	Obnova krajinných struktur	1,6
6.4	Optimalizace vodního režimu krajiny	4,6
6.5	Podpora regenerace urbanizované krajiny	1,8
6.6	Prevence sesuvů a skalních řícení, monitorování geofaktorů a následků hornické činnosti a hodnocení neobnovitelných přírodních zdrojů včetně zdrojů podzemních vod	1,3
7	Rozvoj infrastruktury pro environmentální vzdělávání, poradenství a osvětu	0,9
7.1	Rozvoj infrastruktury pro realizaci environmentálních vzdělávacích programů, poskytování environmentálního poradenství a environmentálních informací	0,9
8	Technická pomoc	2,9
8.1	Technická pomoc při přípravě, realizaci, monitorování a kontrole operací OP Životní prostředí	1,9
8.2	Ostatní výdaje TP OP ŽP	1,0

Zdroj: Programový dokument OP ŽP

Realizace OP Životní prostředí

Od počátku realizace OP Životní prostředí bylo k 6. listopadu 2013 podáno 19 124 žádostí o finančním objemu 240,4 mld. Kč, což představuje 162,5% celkové alokace na program. Řídícím výborem bylo doposud vybráno k financování 12 460 projektů o finančním požadavku 142,5 mld. Kč¹³. Z vybraných projektů bylo u 7 817 vydáno Rozhodnutí / podepsána Smlouva o poskytnutí dotace v hodnotě 75,7 mld. Kč (51,2 % alokace na program). Objem proplacených finančních prostředků dosahuje 56,7 mld. Kč, což představuje 38,3 % celkové alokace OP Životní prostředí. Certifikované výdaje činí 44,3 mld. Kč, což je 30,0 % alokace na OP na období 2007–2013.

Podané žádosti

K 6. listopadu 2013 žadatelé podali 19 124 žádostí s výši požadovaných finančních prostředků 240,4 mld. Kč, což převyšuje celkovou alokaci OP o 62,5 %. V průběhu měsíce října bylo podáno 561 nových žádostí.

K 6. listopadu 2013 bylo **vyřazeno z administrace** z důvodu nesplnění podmínek výzvy nebo stažení žádosti 5 322 žádostí v celkové hodnotě 84,3 mld. Kč. Tato částka tvoří 27,8 % celkového počtu podaných žádostí a současně 35,1 % finančních prostředků ve všech podaných žádostech.

Projekty s vydaným Rozhodnutím / podepsanou Smlouvou

V průběhu měsíce října bylo vydáno 1080 nových Rozhodnutí/Smluv o poskytnutí dotace v celkové výši 7,0 mld. Kč. Od počátku programového období k 6. listopadu 2013 je ve 7 817 Rozhodnutích / Smlouvách o poskytnutí dotace vázáno 75,7 mld. Kč, což představuje 51,2 % celkové alokace na OP Životní prostředí.

Proplacené prostředky příjemcům

K 6. listopadu 2013 byly proplaceny finanční prostředky příjemcům ve výši 56,7 mld. Kč, což představuje 38,3 % celkové alokace OP a současně 74,9 % prostředků krytých Rozhodnutím / Smlouvou o poskytnutí dotace. V průběhu října 2013 byly na účty příjemců proplaceny finanční prostředky ve výši 1,9 mld. Kč.

Celkem bylo v OP Životní prostředí **finančně ukončeno** 3 670 projektů o finančním objemu 25,5 mld. Kč (tj. 46,9 % celkového počtu s podepsanou Smlouvou / Rozhodnutím o poskytnutí dotace).

¹³ Údaj odráží jak projekty s podepsanou Smlouvou / Rozhodnutím o poskytnutí dotace, tak projekty s vydaným Registračním listem bez podepsané Smlouvy / Rozhodnutí o poskytnutí dotace. Data za registrační listy dočasně poskytuje ŘO.

Certifikované výdaje předložené Evropské komisi

Souhrnně byly k 6. listopadu 2013 certifikovány výdaje ve výši 44,3 mld. Kč (30,0 % celkové alokace na program). V OP Životní prostředí nebyl oproti minulému měsíci zaznamenán nárůst certifikovaných výdajů předložených EK.

K 6. listopadu 2013 dosahovaly **prostředky v souhrnných žádostech zaúčtovaných PCO** 54,0 mld. Kč, tedy 36,5 % celkové alokace programu. Za měsíc říjen 2013 se objem prostředků zahrnutých do souhrnných žádostí a zaúčtovaných PCO zvýšil o 1,0 mld. Kč.

Tab. 16 - Údaje o projektech OP Životní prostředí (EU a národní zdroje)

Prioritní osa / Oblast podpory	Podané žádosti		Žádosti vyřazené z administrace		Žádosti ve schvalovacím procesu		Projekty s vydaným Rozhodnutím / podepsanou Smlouvou (Dodatkem)		Finančně ukončené projekty	
	počet	mil. Kč	počet	mil. Kč	počet	mil. Kč	počet	mil. Kč	počet	mil. Kč
-	a	b	c	d	e	f	g	h	i	j
-	od počátku období		od počátku období		aktuální stav		od počátku období		od počátku období	
1.1	1 218	88 639,8	361	33 586,3	441	24 633,0	416	30 420,6	146	7 107,5
1.2	126	9 203,2	48	2 899,5	38	3 525,9	40	2 777,8	6	37,7
1.3	537	3 856,1	78	1 103,9	166	1 390,0	293	1 362,2	105	473,7
1	1 881	101 699,1	487	37 589,7	645	29 548,9	749	34 560,5	257	7 618,9
2.1	1 305	7 190,6	167	944,9	758	4 828,1	379	1 414,3	37	180,0
2.2	842	16 208,2	155	986,2	341	12 670,2	345	2 551,2	61	203,7
2	2 147	23 398,8	322	1 931,1	1 099	17 498,3	724	3 965,6	98	383,7
3.1	704	6 470,8	195	3 718,2	187	1 518,9	321	1 233,4	86	312,8
3.2	5 462	41 306,8	1 582	18 250,5	1 614	9 470,0	2 264	13 583,4	866	5 835,4
3	6 166	47 777,6	1 777	21 968,7	1 801	10 988,9	2 585	14 816,7	952	6 148,2
4.1	2 560	22 990,8	847	8 611,3	557	6 561,2	1 155	7 814,0	743	5 378,4
4.2	199	9 315,3	44	2 025,5	28	4 580,2	127	2 709,7	56	304,3
4	2 759	32 306,1	891	10 636,7	585	11 141,4	1 282	10 523,7	799	5 682,7
5.1	252	2 758,2	26	430,0	161	1 664,5	65	663,6	20	151,1
5	252	2 758,2	26	430,0	161	1 664,5	65	663,6	20	151,1
6.1	42	617,4	1	25,4	9	69,1	32	522,9	9	30,2
6.2	394	3 539,6	97	809,0	134	1 690,8	162	1 034,9	89	516,2
6.3	907	2 922,5	202	599,0	357	1 475,3	346	846,0	154	229,0
6.4	2 138	12 344,5	998	5 878,6	318	2 216,4	820	4 248,5	666	2 703,1
6.5	1 463	4 676,0	358	1 622,9	509	1 684,1	596	1 369,0	325	595,2
6.6	388	2 989,6	78	1 155,3	140	1 271,2	170	563,1	85	198,7
6	5 332	27 089,6	1 734	10 090,2	1 467	8 407,1	2 126	8 584,4	1 328	4 272,4
7.1	257	2 788,9	85	1 620,7	147	365,1	25	803,0	10	169,3
7	257	2 788,9	85	1 620,7	147	365,1	25	803,0	10	169,3
8.1	148	1 804,0	0	0,0	26	320,2	122	1 483,8	94	821,4
8.2	182	739,7	0	0,0	42	410,6	139	328,9	112	214,9
8	330	2 543,8	0	0,0	68	730,8	261	1 812,7	206	1 036,3
ERDF	5 841	32 636,7	1 845	12 141,0	1 775	10 436,7	2 216	10 051,0	1 358	4 592,8
FS	13 283	207 725,4	3 477	72 126,3	4 198	69 908,3	5 601	65 679,3	2 312	20 869,6
OP ŽP	19 124	240 362,1	5 322	84 267,2	5 973	80 345,0	7 817	75 730,3	3 670	25 462,4

Poznámka:

- K datu generování je v rámci OP ŽP evidováno 12 nedokončených projektů v hodnotě 19,5 mil. Kč. V meziměsíčním srovnání jsou sledovány v některých oblastech podpory poklesy počtu projektů a finančních částek. Příčinou je nedodržování platného rozhraní mezi informačním systémem ŘO a MSC2007. Za správnost přenosu dat zodpovídá ŘO OP.
- Operační program je v současné době revidován, případné změny ve způsobu financování budou zohledněny po schválení ze strany EK.

Zdroj: MSC2007 – 6. 11. 2013

Tab. 17 - Údaje o stavu čerpání finančních prostředků OP Životní prostředí (EU a národní zdroje)

Prioritní osa / Oblast podpory	Celková alokace podpory 2007–2013 mil. Kč	Podané žádosti		Projekty s vydaným Rozhodnutím/ podepsanou Smlouvou (Dodatkem)		Proplacené prostředky příjemcům (včetně záloh)		Prostředky v souhrnných žádostech zaúčtovaných PCO		Certifikované výdaje předložené EK (včetně vratek)	
		mil. Kč	%	mil. Kč	%	mil. Kč	%	mil. Kč	%	mil. Kč	%
-	a	b	b/a	c	c/a	d	d/a	e	e/a	f	f/a
1.1	49 416,8	88 639,8	179,4	30 420,6	61,6	23 033,1	46,6	21 827,6	44,2	17 062,8	34,5
1.2	7 586,2	9 203,2	121,3	2 777,8	36,6	819,6	10,8	733,2	9,7	343,5	4,5
1.3	2 718,4	3 856,1	141,9	1 362,2	50,1	899,4	33,1	824,0	30,3	622,5	22,9
1	59 721,3	101 699,1	170,3	34 560,5	57,9	24 752,0	41,4	23 384,9	39,2	18 028,8	30,2
2.1	4 451,1	7 190,6	161,5	1 414,3	31,8	706,8	15,9	596,9	13,4	403,2	9,1
2.2	14 730,7	16 208,2	110,0	2 551,2	17,3	661,6	4,5	611,3	4,1	429,3	2,9
2	19 181,7	23 398,8	122,0	3 965,6	20,7	1 368,4	7,1	1 208,2	6,3	832,5	4,3
3.1	2 626,8	6 470,8	246,3	1 233,4	47,0	802,3	30,5	711,7	27,1	537,3	20,5
3.2	17 606,2	41 306,8	234,6	13 583,4	77,2	11 355,5	64,5	11 024,6	62,6	9 967,5	56,6
3	20 233,0	47 777,6	236,1	14 816,7	73,2	12 157,8	60,1	11 736,3	58,0	10 504,8	51,9
4.1	15 614,0	22 990,8	147,2	7 814,0	50,0	7 097,1	45,5	6 861,8	43,9	6 181,2	39,6
4.2	7 721,9	9 315,3	120,6	2 709,7	35,1	2 368,5	30,7	2 316,0	30,0	1 882,4	24,4
4	23 335,9	32 306,1	138,4	10 523,7	45,1	9 465,6	40,6	9 177,8	39,3	8 063,6	34,6
5.1	1 818,6	2 758,2	151,7	663,6	36,5	587,9	32,3	560,5	30,8	467,5	25,7
5	1 818,6	2 758,2	151,7	663,6	36,5	587,9	32,3	560,5	30,8	467,5	25,7
6.1	903,0	617,4	68,4	522,9	57,9	200,9	22,3	182,9	20,3	165,9	18,4
6.2	3 433,1	3 539,6	103,1	1 034,9	30,1	767,4	22,4	737,9	21,5	630,3	18,4
6.3	2 349,9	2 922,5	124,4	846,0	36,0	518,7	22,1	511,8	21,8	425,4	18,1
6.4	6 746,9	12 344,5	183,0	4 248,5	63,0	3 526,2	52,3	3 456,4	51,2	3 040,9	45,1
6.5	2 610,4	4 676,0	179,1	1 369,0	52,4	1 057,2	40,5	1 010,0	38,7	851,5	32,6
6.6	1 990,7	2 989,6	150,2	563,1	28,3	379,7	19,1	327,4	16,4	262,2	13,2
6	18 033,9	27 089,6	150,2	8 584,4	47,6	6 450,0	35,8	6 226,4	34,5	5 376,3	29,8
7.1	1 273,2	2 788,9	219,1	803,0	63,1	597,1	46,9	591,7	46,5	484,4	38,0
7	1 273,2	2 788,9	219,1	803,0	63,1	597,1	46,9	591,7	46,5	484,4	38,0
8.1	2 859,5	1 804,0	63,1	1 483,8	51,9	1 090,8	38,1	878,4	30,7	406,7	14,2
8.2	1 472,1	739,7	50,3	328,9	22,3	215,2	14,6	197,5	13,4	184,1	12,5
8	4 331,5	2 543,8	58,7	1 812,7	41,8	1 306,0	30,2	1 075,9	24,8	590,8	13,6
ERDF	21 125,7	32 636,7	154,5	10 051,0	47,6	7 635,0	36,1	7 378,6	34,9	6 328,2	30,0
FS	126 803,5	207 725,4	163,8	65 679,3	51,8	49 049,8	38,7	46 583,0	36,7	38 020,5	30,0
OP ŽP	147 929,2	240 362,1	162,5	75 730,3	51,2	56 684,7	38,3	53 961,6	36,5	44 348,7	30,0

Poznámka:

- Měnový kurz: 1 EUR = 25,7 CZK - měsíční kurz převzatý z MSC2007, „Prostředky v souhrnných žádostech zaúčtovaných PCO“ a „Certifikované výdaje předložené EK“ jsou přepočteny kurzem v době zaúčtování v IS Viola, tj. kurz není shodný s aktuálním měsíčním kurzem. Zdroj: MSC2007 – 6. 11. 2013

OPERAČNÍ PROGRAM PODNIKÁNÍ A INOVACE

OP Podnikání a inovace je zaměřen na zvýšení konkurenceschopnosti sektoru průmyslu a podnikání, včetně malého a středního podnikání, udržení přitažlivosti ČR a jejich regionů a měst pro investory, na podporu inovací, urychlené zavádění výsledků výzkumu a vývoje do výrobní sféry, na komercializaci výsledků výzkumu a vývoje, na podporu podnikatelského ducha a růstu hospodářství založeného na znalostech pomocí kapacit pro zavádění nových technologií a inovovaných výrobků, včetně nových informačních a komunikačních technologií s cílem zvýšit konkurenceschopnost české ekonomiky a přiblížit inovační výkonnost sektoru průmyslu a služeb úrovni předních průmyslových zemí Evropy. OP Podnikání a inovace je financován z ERDF.

V rámci podpory synergických efektů jsou bonifikovány projekty v oblastech podpory 1.1, 1.2, 4.2, a 5.1, které mají vazbu na projekty OP Výzkum a vývoj pro inovace v oblastech podpory 1.1 „Evropská centra excelence“, 1.2 „Regionální VaV centra“ a 3.1 „Komericializace výsledků výzkumných organizací a ochrana jejich duševního vlastnictví“.

Z územního hlediska jsou intervence OP Podnikání a inovace zaměřeny na podporu regionů ČR zařazených do cíle Konvergence (celé území ČR vyjma hlavního města Prahy).

Úlohu ŘO zastává Ministerstvo průmyslu a obchodu ČR, ZS jsou agentura CzechInvest a Českomoravská záruční a rozvojová banka. Podrobnější informace jsou uvedeny na internetových stránkách www.czechinvest.org nebo www.cmzrb.cz.

Tab. 18 - Struktura OP Podnikání a inovace

Číslo prioritní osy / oblasti podpory	Název prioritní osy / oblasti podpory	Podíl na celkové alokaci v %
1	Vznik firem	1,3
1.1	Podpora začínajícím podnikatelům (Start)	0,4
1.2	Využití nových finančních nástrojů (Jeremie)	0,9
2	Rozvoj firem	25,6
2.1	Bankovní nástroje podpory MSP (Progres, Záruka)	8,6
2.2	Podpora nových výrobních technologií, ICT a vybraných strategických služeb (Rozvoj, ICT a strategické služby, ICT v podnicích)	17,0
3	Efektivní energie	12,4
3.1	Úspory energie a obnovitelné zdroje energie (Eko-energie)	12,4
4	Inovace	25,1
4.1	Zvyšování inovační výkonnosti podniků (Inovace)	16,9
4.2	Kapacity pro průmyslový výzkum a vývoj (Potenciál)	8,2
5	Prostředí pro podnikání a inovace	29,4
5.1	Platformy spolupráce (Prosperita, Spolupráce)	12,7
5.2	Infrastruktura pro rozvoj lidských zdrojů (Školící střediska)	3,9
5.3	Infrastruktura pro podnikání (Nemovitosti)	12,8
6	Služby pro rozvoj podnikání	3,2
6.1	Podpora poradenských služeb (Poradenství)	1,5
6.2	Podpora marketingových služeb (Marketing)	1,7
7	Technická pomoc	2,9
7.1	TP při řízení a implementaci OP PI	2,0
7.2	Ostatní technická pomoc	0,9

Zdroj: Programový dokument OP PI

Realizace OP Podnikání a inovace

V OP Podnikání a inovace bylo k 6. listopadu 2013 podáno 16 410 plných žádostí¹⁴ v celkové hodnotě 169,8 mld. Kč, což představuje 208,3 % z celkové alokace na program. ŘO vydal 9 919 Rozhodnutí o poskytnutí dotace ve výši 92,0 mld. Kč (112,9 % z alokace na program na období 2007–2013). Proplacené prostředky příjemcům dosahují 52,0 mld. Kč, což představuje 63,8 % alokace OP Podnikání a inovace. Objem certifikovaných výdajů činí 29,6 mld. Kč, to je 36,3 % alokace na operační program.

Podané žádosti

Počet podaných žádostí se v říjnu 2013 zvýšil o 3 žádosti. Současně došlo v meziměsíčním srovnání ke snížení objemu finančních prostředků o 45,0 mil. Kč, a to z důvodu úspor v zadávacích řízeních.

Celkový finanční objem v podaných žádostech k 6. listopadu 2013 převyšuje alokaci na celé programové období o 108,3 %, tj. finanční objem v 16 410 žádostech dosahuje 169,8 mld. Kč.

K 6. listopadu 2013 bylo **vyřazeno z administrace** z důvodu nesplnění podmínek výzvy nebo stažení žádosti žadatelem celkem 4 266 žádostí v celkové hodnotě 60,9 mld. Kč. Vyřazené žádosti obnáší 26,0 % z celkového počtu podaných žádostí a současně 35,8 % finančních prostředků ve všech podaných žádostech.

Projekty s vydaným Rozhodnutím o poskytnutí dotace

Ve sledovaném období se počet vydaných Rozhodnutí o poskytnutí dotace zvýšil o 199 ve výši 1,9 mld. Kč.

Finanční objem v projektech s vydaným Rozhodnutím o poskytnutí dotace dosahuje k 6. listopadu 2013 112,9 % z alokace na operační program na programové období 2007–2013. Celkem bylo vydáno 9 919 Rozhodnutí o poskytnutí dotace ve výši 92,0 mld. Kč.

Proplacené prostředky příjemcům

Hodnota všech proplacených prostředků v OP Podnikání a inovace k 6. listopadu 2013 dosahuje 52,0 mld. Kč, což představuje 63,8 % z alokace na operační program na období 2007–2013 a zároveň 56,5 % prostředků krytých Rozhodnutím o poskytnutí dotace. V říjnu 2013 byly proplaceny finanční prostředky na účty příjemců ve výši 1,3 mld. Kč.

V meziměsíčním srovnání je také evidován nárůst **finančně ukončených projektů** (162 projektů v hodnotě 1,3 mld. Kč). K 6. listopadu 2013 bylo finančně ukončeno 5 989 projektů o finančním objemu 39,0 mld. Kč (tj. 60,4 % z celkového počtu schválených projektů).

¹⁴Projektová žádost v OP Podnikání a inovace se podává elektronicky ve dvou stupních. První stupeň je tzv. registrační žádost, což je zjednodušená žádost o dotaci k ověření předběžné přijatelnosti žadatele a projektu. Pokud je registrační žádost schválena, podává se tzv. plná žádost, což je žádost o dotace obsahující podrobné údaje o žadateli a projektu.

Certifikované výdaje předložené Evropské komisi

Certifikované výdaje předložené Evropské komisi k 6. listopadu 2013 dosahují 29,6 mld. Kč, to představuje 36,3 % z alokace programu na období 2007–2013. V meziměsíčním srovnání se tato hodnota nezměnila.

Během října 2013 se o 916,9 mil. Kč zvýšil objem **prostředků v souhrnných žádostech zaúčtovaných PCO**. Prostředky v souhrnných žádostech zaúčtovaných PCO k 6. listopadu 2013 dosahují 46,5 mld. Kč, tj. 57,0 % z alokace OP Podnikání a inovace.

Tab. 19 - Údaje o projektech OP Podnikání a inovace

Prioritní osa / Oblast podpory	Podané žádosti		Žádosti vyřazené z administrace		Žádosti ve schvalovacím procesu		Projekty s vydaným Rozhodnutím / podepsanou Smlouvou (Dodatkem)		Finančně ukončené projekty	
	počet	mil. Kč	počet	mil. Kč	počet	mil. Kč	počet	mil. Kč	počet	mil. Kč
-	a	b	c	d	e	f	g	h	i	j
-	od počátku období		od počátku období		aktuální stav		od počátku období		od počátku období	
1.1	2	389,9	0	0,0	0	0,0	2	389,9	0	0,0
1.2	0	0,0	0	0,0	0	0,0	0	0,0	0	0,0
1	2	389,9	0	0,0	0	0,0	2	389,9	0	0,0
2.1	2	6 691,0	0	0,0	0	0,0	2	6 691,0	0	0,0
2.2	5 101	31 785,7	1 260	9 700,9	371	1 803,0	3 192	18 473,6	2 096	10 856,3
2	5 103	38 476,7	1 260	9 700,9	371	1 803,0	3 194	25 164,6	2 096	10 856,3
3.1	2 177	21 593,3	655	8 773,3	419	2 547,6	969	9 229,5	648	5 854,5
3	2 177	21 593,3	655	8 773,3	419	2 547,6	969	9 229,5	648	5 854,5
4.1	2 663	41 532,6	962	17 429,1	216	3 977,7	1 333	18 157,3	693	7 301,3
4.2	1 102	20 225,2	467	10 758,0	19	439,6	558	8 420,7	209	2 930,3
4	3 765	61 757,8	1 429	28 187,1	235	4 417,3	1 891	26 578,0	902	10 231,6
5.1	292	18 975,3	129	8 059,2	1	35,1	153	9 695,5	55	1 712,2
5.2	851	8 167,1	302	3 927,0	1	4,5	471	3 634,0	310	1 905,0
5.3	1 234	15 193,9	117	1 629,3	13	109,3	1 061	12 886,7	572	6 972,8
5	2 377	42 336,2	548	13 615,5	15	149,0	1 685	26 216,2	937	10 590,0
6.1	757	497,6	136	45,3	0	0,0	471	402,4	432	125,6
6.2	1 632	2 182,1	191	143,0	11	9,2	1 196	1 850,9	973	1 362,7
6	2 389	2 679,7	327	188,2	11	9,2	1 667	2 253,3	1 405	1 488,3
7.1	451	1 828,4	33	80,8	1	1,0	406	1 740,0	1	0,0
7.2	146	777,8	14	304,5	1	0,1	105	463,1	0	0,0
7	597	2 606,1	47	385,4	2	1,1	511	2 203,1	1	0,0
OP PI	16 410	169 839,6	4 266	60 850,3	1 053	8 927,2	9 919	92 034,5	5 989	39 020,6

Poznámka:

- K datu generování je u OP PI vedeno 1 172 nedokončených projektů za 8,0 mld. Kč.

- Operační program je v současné době revidován, případné změny ve způsobu financování budou zohledněny po schválení ze strany EK.

Zdroj: MSC2007 – 6. 11. 2013

Tab. 20 - Údaje o stavu čerpání finančních prostředků OP Podnikání a inovace

Prioritní osa / Oblast podpory	Celková alokace podpory 2007–2013	Podané žádosti		Projekty s vydaným Rozhodnutím/ podepsanou Smlouvou (Dodatkem)		Proplacené prostředky příjemcům (včetně záloh)		Prostředky v souhrnných žádostech zaúčtovaných PCO		Certifikované výdaje předložené EK (včetně vratek)	
		mil. Kč	mil. Kč	%	mil. Kč	%	mil. Kč	%	mil. Kč	%	mil. Kč
-	a	b	b/a	c	c/a	d	d/a	e	e/a	f	f/a
1.1	76,1	389,9	512,1	389,9	512,1	102,0	134,0	102,0	134,0	102,0	134,0
1.2	710,7	0,0	0,0	0,0	0,0	0,0	0,0	0,0	0,0	0,0	0,0
1	786,8	389,9	49,5	389,9	49,5	102,0	13,0	102,0	13,0	102,0	13,0
2.1	4 237,0	6 691,0	157,9	6 691,0	157,9	6 400,0	151,0	5 900,0	139,2	4 800,0	113,3
2.2	15 801,9	31 785,7	201,2	18 473,6	116,9	11 615,7	73,5	9 685,7	61,3	7 353,1	46,5
2	20 038,9	38 476,7	192,0	25 164,6	125,6	18 015,7	89,9	15 585,7	77,8	12 153,1	60,6
3.1	10 341,0	21 593,3	208,8	9 229,5	89,3	6 289,3	60,8	6 033,4	58,3	3 371,6	32,6
3	10 341,0	21 593,3	208,8	9 229,5	89,3	6 289,3	60,8	6 033,4	58,3	3 371,6	32,6
4.1	16 888,7	41 532,6	245,9	18 157,3	107,5	8 168,9	48,4	7 728,1	45,8	4 363,9	25,8
4.2	7 534,0	20 225,2	268,5	8 420,7	111,8	3 144,7	41,7	2 969,7	39,4	1 968,4	26,1
4	24 422,7	61 757,8	252,9	26 578,0	108,8	11 313,6	46,3	10 697,8	43,8	6 332,2	25,9
5.1	7 163,3	18 975,3	264,9	9 695,5	135,3	3 090,7	43,1	2 687,7	37,5	1 332,1	18,6
5.2	3 207,0	8 167,1	254,7	3 634,0	113,3	2 222,3	69,3	2 133,6	66,5	1 215,0	37,9
5.3	11 231,5	15 193,9	135,3	12 886,7	114,7	8 102,3	72,1	7 840,6	69,8	4 809,0	42,8
5	21 601,9	42 336,2	196,0	26 216,2	121,4	13 415,3	62,1	12 662,0	58,6	7 356,1	34,1
6.1	279,4	497,6	178,1	402,4	144,0	115,3	41,3	100,9	36,1	34,8	12,5
6.2	1 326,8	2 182,1	164,5	1 850,9	139,5	1 060,2	79,9	1 031,9	77,8	283,2	21,3
6	1 606,2	2 679,7	166,8	2 253,3	140,3	1 175,5	73,2	1 132,8	70,5	318,1	19,8
7.1	1 867,2	1 828,4	97,9	1 740,0	93,2	1 321,1	70,8	98,4	5,3	0,0	0,0
7.2	885,1	777,8	87,9	463,1	52,3	401,2	45,3	155,1	17,5	0,0	0,0
7	2 752,3	2 606,1	94,7	2 203,1	80,0	1 722,3	62,6	253,5	9,2	0,0	0,0
OP PI	81 549,7	169 839,6	208,3	92 034,5	112,9	52 033,6	63,8	46 467,1	57,0	29 633,1	36,3

Poznámka:

- Měnový kurz: 1 EUR = 25,7 CZK - měsíční kurz převzatý z MSC2007, „Prostředky v souhrnných žádostech zaúčtovaných PCO“ a „Certifikované výdaje předložené EK“ jsou přepočteny kurzem v době zaúčtování v IS Viola, tj. kurz není shodný s aktuálním měsíčním kurzem.

Zdroj: MSC2007 – 6. 11. 2013

OPERAČNÍ PROGRAM VÝZKUM A VÝVOJ PRO INOVACE

Tento OP je zaměřen na posílení konkurenceschopnosti ČR na světových trzích prostřednictvím neustálého zdokonalování podmínek pro existenci a působení výzkumných, vývojových a proinovačních center a vysokých škol. Program se zasadí o podporu přenosu výsledků vědy a výzkumu do praxe, průmyslu a na trh. OP Výzkum a vývoj pro inovace je financován z ERDF.

V rámci podpory synergických efektů jsou bonifikovány projekty OP Podnikání a inovace s vazbou na projekty OP Výzkum a vývoj pro inovace v tematických oblastech: podpora zakládání nových inovačních firem, podpora rozvoje kapacit VaV, spolupráce podniků s vědeckovýzkumnou sférou, transfer znalosti a technologií a realizace inovačních projektů podniků.

Z územního hlediska jsou intervence OP Výzkum a vývoj pro inovace zaměřeny na podporu regionů ČR zařazených do cíle Konvergence (celé území ČR vyjma hlavního města Prahy).

Úlohu ŘO zastává Ministerstvo školství, mládeže a tělovýchovy ČR. Podrobnější informace jsou uvedeny na internetových stránkách www.msmt.cz.

Tab. 21 - Struktura OP Výzkum a vývoj pro inovace

Číslo prioritní osy / oblasti podpory	Název prioritní osy / oblasti podpory	Podíl na celkové alokaci v %
1	Evropská centra excelence	33,1
1.1	Evropská centra excelence	33,1
2	Regionální VaV centra	33,1
2.1	Regionální VaV centra	33,1
3	Komericializace a popularizace VaV	10,3
3.1	Komericializace výsledků výzkumných organizací a ochrana jejich duševního vlastnictví	4,7
3.2	Propagace a informovanost o výsledcích V a V	5,6
4	Infrastruktura pro výuku na vysokých školách spojenou s výzkumem a s přímým dopadem na nárůst lidských zdrojů pro výzkumné a vývojové aktivity	20,0
4.1	Infrastruktura pro výuku na vysokých školách spojenou s výzkumem	20,0
5	Technická pomoc	3,4
5.1	Administrace OP VaVpl	3,0
5.2	Informovanost a publicita OP VaVpl	0,1
5.3	Absorpční kapacita OP VaVpl	0,3

Zdroj: Programový dokument OP VaVpl

Realizace OP Výzkum a vývoj pro inovace

V OP Výzkum a vývoj pro inovace bylo k 6. listopadu 2013 podáno 333 žádostí v celkové hodnotě 103,0 mld. Kč, což představuje 164,9 % z celkové alokace na program. ŘO doposud vydal 146 Rozhodnutí o poskytnutí dotace ve výši 57,2 mld. Kč (91,6 % z alokace na program na období 2007–2013). Proplacené prostředky příjemcům dosahují 31,1 mld. Kč, což představuje 49,7 % z alokace OP Výzkum a vývoj pro inovace. Certifikované výdaje činí 16,2 mld. Kč (25,9 % z alokace na program na období 2007–2013).

Podané žádosti

V říjnu 2013 se počet podaných žádostí o poskytnutí dotace nezvýšil. Celkový finanční objem ve 333 podaných žádostech k 6. listopadu 2013 dosahuje 103,0 mld. Kč, tj. 164,9 % z alokace OP Výzkum a vývoj pro inovace.

K 6. listopadu 2013 bylo **vyřazeno z administrace** z důvodu nesplnění podmínek výzvy nebo stažení žádosti žadatelem celkem 153 žádostí v celkové hodnotě 42,1 mld. Kč. Vyřazené žádosti obnáší 45,9 % z celkového počtu podaných žádostí a současně 40,8 % finančních prostředků ve všech podaných žádostech.

Projekty s vydaným Rozhodnutím o poskytnutí dotace

Ve sledovaném období se počet vydaných Rozhodnutí o poskytnutí dotace nezvýšil.

Finanční objem v projektech s vydaným Rozhodnutím o poskytnutí dotace k 6. listopadu 2013 dosahuje 57,2 mld. Kč, tj. 91,6 % z alokace na operační program na programové období 2007–2013.

Proplacené prostředky příjemcům

Hodnota všech vyplacených prostředků v OP Výzkum a vývoj pro inovace k 6. listopadu 2013 dosahuje 31,1 mld. Kč, což představuje 49,7 % z alokace na program na období 2007–2013 a zároveň 54,3 % prostředků krytých Rozhodnutím o poskytnutí dotace.

V tomto operačním programu nejsou doposud evidovány žádné **finančně ukončené projekty**.

Certifikované výdaje předložené Evropské komisi

Celkový objem certifikovaných výdajů k 6. listopadu 2013 je evidován ve výši 16,2 mld. Kč, což představuje 25,9 % z celkové alokace na program na období 2007–2013. V průběhu října 2013 byly certifikovány výdaje ve výši 4,3 mld. Kč.

Objem **prostředků v souhrnných žádostech zaúčtovaných PCO** se v průběhu října 2013 zvýšil o 2,5 mld. Kč. Prostředky v souhrnných žádostech zaúčtovaných PCO k 6. listopadu 2013 dosahují 18,8 mld. Kč, tj. 30,1 % z alokace OP Výzkum a vývoj pro inovace.

Tab. 22 - Údaje o projektech OP Výzkum a vývoj pro inovace (EU a národní zdroje)

Prioritní osa / Oblast podpory	Podané žádosti		Žádosti vyřazené z administrace		Žádosti ve schvalovacím procesu		Projekty s vydaným Rozhodnutím / podepsanou Smlouvou (Dodatkem)		Finančně ukončené projekty	
	počet	mil. Kč	počet	mil. Kč	počet	mil. Kč	počet	mil. Kč	počet	mil. Kč
-	a	b	c	d	e	f	g	h	i	j
-	od počátku období		od počátku období		aktuální stav		od počátku období		od počátku období	
1.1	15	23 945,0	7	3 671,2	0	0,0	8	20 167,8	0	0,0
1	15	23 945,0	7	3 671,2	0	0,0	8	20 167,8	0	0,0
2.1	103	50 674,3	63	29 941,6	0	0,0	40	20 279,5	0	0,0
2	103	50 674,3	63	29 941,6	0	0,0	40	20 279,5	0	0,0
3.1	83	3 081,3	43	1 738,2	22	717,8	18	621,1	0	0,0
3.2	52	7 557,7	29	3 393,1	1	44,4	22	3 988,2	0	0,0
3	135	10 638,9	72	5 131,2	23	762,2	40	4 609,3	0	0,0
4.1	61	15 829,8	11	3 359,5	9	572,9	41	10 510,2	0	0,0
4	61	15 829,8	11	3 359,5	9	572,9	41	10 510,2	0	0,0
5.1	16	1 723,3	0	0,0	0	0,0	14	1 507,9	0	0,0
5.2	2	160,0	0	0,0	0	0,0	2	137,2	0	0,0
5.3	1	56,0	0	0,0	0	0,0	1	33,5	0	0,0
5	19	1 939,3	0	0,0	0	0,0	17	1 678,6	0	0,0
OP VaVpl	333	103 027,3	153	42 103,6	32	1 335,1	146	57 245,4	0	0,0

Poznámka:

- K datu generování je u OP VaVpl vedeny 2 nedokončené projekty za 215,4 mil. Kč.
- V meziměsíčním srovnání je v OP VaVpl evidováno snížení finančního nároku ve stavu „Projekty s vydaným Rozhodnutím / podepsanou Smlouvou (Dodatkem)“ v oblastech podpory 3.1 (4,2 mil. Kč) a 5.3 (o 22,5 mil. Kč). Úbytek finančních prostředků oproti předchozí zprávě je dán snížením rozpočtů u několika projektů.

Zdroj: MSC2007 – 6. 11. 2013

Tab. 23 - Údaje o stavu čerpání finančních prostředků OP Výzkum a vývoj pro inovace (EU a národní zdroje)

Prioritní osa / Oblast podpory	Celková alokace podpory 2007–2013	Podané žádosti		Projekty s vydaným Rozhodnutím/ podepsanou Smlouvou (Dodatkem)		Proplacené prostředky příjemcům (včetně záloh)		Prostředky v souhrnných žádostech zaúčtovaných PCO		Certifikované výdaje předložené EK (včetně vratek)	
		mil. Kč	mil. Kč	%	mil. Kč	%	mil. Kč	%	mil. Kč	%	mil. Kč
-	a	b	b/a	c	c/a	d	d/a	e	e/a	f	f/a
1.1	20 727,0	23 945,0	115,5	20 167,8	97,3	6 955,4	33,6	3 665,7	17,7	2 670,3	12,9
1	20 727,0	23 945,0	115,5	20 167,8	97,3	6 955,4	33,6	3 665,7	17,7	2 670,3	12,9
2.1	20 640,1	50 674,3	245,5	20 279,5	98,3	12 588,9	61,0	8 502,4	41,2	7 613,3	36,9
2	20 640,1	50 674,3	245,5	20 279,5	98,3	12 588,9	61,0	8 502,4	41,2	7 613,3	36,9
3.1	1 887,7	3 081,3	163,2	621,1	32,9	263,3	13,9	54,7	2,9	40,4	2,1
3.2	4 558,1	7 557,7	165,8	3 988,2	87,5	2 832,1	62,1	1 258,5	27,6	931,2	20,4
3	6 445,8	10 638,9	165,1	4 609,3	71,5	3 095,4	48,0	1 313,1	20,4	971,7	15,1
4.1	12 486,2	15 829,8	126,8	10 510,2	84,2	7 968,2	63,8	4 861,2	38,9	4 525,5	36,2
4	12 486,2	15 829,8	126,8	10 510,2	84,2	7 968,2	63,8	4 861,2	38,9	4 525,5	36,2
5.1	1 899,2	1 723,3	90,7	1 507,9	79,4	442,3	23,3	422,4	22,2	406,8	21,4
5.2	65,3	160,0	245,0	137,2	210,1	13,7	21,0	13,7	21,0	13,1	20,1
5.3	219,5	56,0	25,5	33,5	15,3	1,6	0,7	1,6	0,7	1,6	0,7
5	2 184,0	1 939,3	88,8	1 678,6	76,9	457,6	21,0	437,7	20,0	421,6	19,3
OP VaVpl	62 483,0	103 027,3	164,9	57 245,4	91,6	31 065,5	49,7	18 780,1	30,1	16 202,3	25,9

Poznámka:

- Měnový kurz: 1 EUR = 25,7 CZK - měsíční kurz převzatý z MSC2007, „Prostředky v souhrnných žádostech zaúčtovaných PCO“ a „Certifikované výdaje předložené EK“ jsou přepočteny kurzem v době zaúčtování v IS Viola, tj. kurz není shodný s aktuálním měsíčním kurzem.

Zdroj: MSC2007 – 6. 11. 2013

OPERAČNÍ PROGRAM VZDĚLÁVÁNÍ PRO KONKURENCESCHOPNOST

OP Vzdělávání pro konkurenceschopnost je zaměřen na zlepšování kvality vzdělávání jak na úrovni základních a středních škol, tak na vysokých školách a univerzitách. Svou kvalifikaci si s pomocí finanční podpory tohoto OP mohou zvyšovat také pedagogové a vědečtí pracovníci. OP Vzdělávání pro konkurenceschopnost je financován z ESF.

Z územního hlediska jsou intervence OP Vzdělávání pro konkurenceschopnost zaměřeny především na podporu regionů ČR zařazených do cíle Konvergence (celé území ČR vyjma hlavního města Prahy). U vybraných oblastí intervence se podpora týká i území hlavního města Prahy (především prioritní osa 4).

Úlohu ŘO zastává Ministerstvo školství, mládeže a tělovýchovy a úlohu ZS zastává 13 krajů ČR (kromě hl. m. Prahy). Podrobnější informace jsou uvedeny na internetových stránkách www.msmt.cz.

Tab. 24 - Struktura OP Vzdělávání pro konkurenceschopnost

Číslo prioritní osy / oblasti podpory	Název prioritní osy/oblasti podpory	Podíl na celkové alokaci v %
1	Počáteční vzdělávání	37,6
1.1	Zvyšování kvality ve vzdělávání	13,5
1.2	Rovné příležitosti dětí a žáků, včetně dětí a žáků se speciálními vzdělávacími potřebami	6,0
1.3	Další vzdělávání pracovníků škol a školských zařízení	6,2
1.4	Zlepšení podmínek pro vzdělávání na základních školách	8,9
1.5	Zlepšení podmínek pro vzdělávání na středních školách	3,0
2	Terciární vzdělávání, výzkum a vývoj	38,
2.1	Vyšší odborné vzdělávání	0,5
2.2	Vysokoškolské vzdělávání	15,1
2.3	Lidské zdroje ve V&V	15,6
2.4	Partnerství a sítě	6,9
3	Další vzdělávání	10,6
3.1	Individuální další vzdělávání	3,2
3.2	Podpora nabídky dalšího vzdělávání	7,4
4a,b	Systémový rámec celoživotního učení	9,8
4.1a,b	Systémový rámec celoživotního učení	9,8
5a,b	Technická pomoc	4,0
5.1a,b	Řízení, kontrola, monitorování a hodnocení programu	3,7
5.2a,b	Informovanost a publicita programu	0,2
5.3a,b	Zvýšení absorpční kapacity	0,1

Poznámka:

- OP je víceúčelový, tj. je financován jak z prostředků určených pro cíl Konvergence (a), tak z prostředků pro cíl Regionální konkurenceschopnost a zaměstnanost (b).

Zdroj: Programový dokument OP VK

Realizace OP Vzdělávání pro konkurenceschopnost

V OP Vzdělávání pro konkurenceschopnost bylo k 6. listopadu 2013 podáno 9 129 žádostí na individuální projekty v celkové hodnotě 89,7 mld. Kč a 91 žádostí na globální granty ve výši 13,0 mld. Kč. V rámci globálních grantů bylo podáno 13 559 žádostí na grantové projekty v hodnotě 55,0 mld. Kč. V OP Vzdělávání pro konkurenceschopnost je vydáno 6 439 Rozhodnutí o poskytnutí dotace na individuální projekty ve výši 37,6 mld. Kč a 91 Rozhodnutí na globální granty ve výši 13,6 mld. Kč. V rámci globálních grantů bylo schváleno 3 657 grantových projektů v hodnotě 12,8 mld. Kč. Proplacené prostředky za individuální projekty a globální granty dosahují 36,1 mld. Kč, což představuje 67,9 % z celkové alokace na program. Objem certifikovaných výdajů předložených EK činí 21,2 mld. Kč, což je 39,8 % z alokace na OP Vzdělávání pro konkurenceschopnost.

Podané žádosti

Počet podaných žádostí na IP se v říjnu 2013 zvýšil o 41 žádostí, což představuje nárůst finančního požadavku v podaných žádostech o 868,0 mil. Kč. Finanční nárůst v podaných žádostech je za sledované období zaznamenán výhradně v oblasti podpory 2.3 „Lidské zdroje ve V&V.“ Od počátku programového období k 6. listopadu 2013 bylo podáno 9 129 individuálních žádostí v hodnotě 89,7 mld. Kč.

V meziměsíčním srovnání se počet podaných žádostí na GG nezvýšil. K 6. listopadu 2013 bylo podáno 91 žádostí na GG v celkové výši 13,0 mld. Kč.

V průběhu října 2013 se nezvýšil ani počet podaných žádostí na GP. K 6. listopadu 2013 bylo podáno 13 559 žádostí na GP v hodnotě 55,0 mld. Kč, to představuje 404,5 % finančního objemu ve schválených GG.

V dosavadním průběhu realizace operačního programu bylo **vyřazeno z administrace** z důvodu nesplnění podmínek výzvy nebo stažení žádosti žadatelem celkem 12 217 žádostí na IP a GP v celkové hodnotě 85,5 mld. Kč. Vyřazené žádosti obnáší 53,8 % z celkového počtu podaných žádostí a současně 59,1 % finančních prostředků ve všech podaných žádostech na IP a GP.

Projekty s vydaným Rozhodnutím o poskytnutí dotace

Počet IP s vydaným Rozhodnutím o poskytnutí dotace se v říjnu 2013 zvýšil o 2 v hodnotě 306,4 mil. Kč. Na druhé straně však došlo ke změně projektu Kvalita, relevance, efektivita, diverzifikace a otevřenost vysokého školství v ČR v prioritní ose 4, kde byl o cca 1,1 mld. Kč ponížěn rozpočet projektu. Ve výsledku tak došlo k poklesu prostředků v projektech s vydaným Rozhodnutím o poskytnutí dotace o 793,2 mil. Kč. Od počátku programového období k 6. listopadu 2013 bylo vydáno 6 439 Rozhodnutí na IP v hodnotě 37,6 mld. Kč.

V meziměsíčním srovnání nedošlo ke zvýšení počtu **vydaných Rozhodnutí na GG**. K 6. listopadu 2013 bylo schváleno 91 GG v celkové hodnotě 13,6 mld. Kč. Vyšší objem finančních prostředků v GG s vydaným Rozhodnutím než v podaných žádostech na GG je zapříčiněn navyšováním GG po jejich schválení.

Počet **vydaných Rozhodnutí na GP** se ve sledovaném období zvýšil o 1 Rozhodnutí v hodnotě 1,5 mil. Kč. Od počátku programového období k 6. listopadu 2013 bylo vydáno 3 657 Rozhodnutí na GP ve výši 12,8 mld. Kč, to představuje 93,7 % z finančního objemu ve schválených GG.

Proplacené prostředky příjemcům

Hodnota všech proplacených prostředků (**IP a GG**) k 6. listopadu 2013 dosahuje 36,1 mld. Kč, což představuje 67,9 % z alokace na tento OP na období 2007–2013 a zároveň 71,7 % prostředků krytých Rozhodnutím o poskytnutí dotace (IP a GG). V průběhu října 2013 byly proplaceny finanční prostředky (IP a GG) na účty příjemců ve výši 874,2 mil. Kč.

Během října 2013 bylo evidováno 480 nových **finančně ukončených** projektů v hodnotě 1,1 mld. Kč. K 6. listopadu 2013 je v OP Vzdělávání pro konkurenceschopnost celkem evidováno 3 315 finančně ukončených projektů v celkové hodnotě 12,8 mld. Kč.

Certifikované výdaje předložené Evropské komisi

Objem certifikovaných výdajů předložených EK se v říjnu 2013 zvýšil o 4,1 %, tj. 2,2 mld. Kč. Souhrnná hodnota certifikovaných výdajů předložených Evropské komisi k 6. listopadu 2013 tak dosahuje 21,2 mld. Kč, tj. 39,8 % z celkové alokace na program na období 2007–2013.

Objem prostředků v **souhrnných žádostech zaúčtovaných PCO** se v říjnu 2013 zvýšil o 843,5 mil. Kč a k 6. listopadu 2013 dosahuje 24,3 mld. Kč, tj. 45,6 % z alokace OP Vzdělávání pro konkurenceschopnost.

Tab. 25 - Údaje o individuálních projektech (IP) OP Vzdělávání pro konkurenceschopnost (EU a národní zdroje)

Prioritní osa / Oblast podpory	Podané žádosti		Žádosti vyřazené z administrace		Žádosti ve schvalovacím procesu		Projekty s vydaným Rozhodnutím / podepsanou Smlouvou (Dodatkem)		Finančně ukončené projekty	
	počet	mil. Kč	počet	mil. Kč	počet	mil. Kč	počet	mil. Kč	počet	mil. Kč
-	a	b	c	d	e	f	g	h	i	j
-	od počátku období		od počátku období		aktuální stav		od počátku období		od počátku období	
1.1	476	9 050,1	362	5 695,3	0	0,0	113	2 881,6	34	436,7
1.2	289	4 360,4	182	2 826,0	0	0,0	106	1 244,8	78	768,7
1.3	221	2 614,2	160	1 880,4	0	0,0	59	623,2	43	477,0
1.4	3 846	4 242,0	34	41,3	0	0,0	3 807	4 197,4	1 239	1 273,5
1.5	1 116	1 400,8	8	6,7	0	0,0	1 102	1 390,7	3	1,8
1	5 948	21 667,4	746	10 449,8	0	0,0	5 187	10 337,7	1 397	2 957,7
2.1	114	539,7	58	276,2	0	0,0	56	215,9	17	64,8
2.2	1 363	21 889,2	866	12 682,0	0	0,0	496	7 522,6	154	1 434,3
2.3	715	17 678,2	359	7 694,0	41	864,2	315	8 400,7	90	877,9
2.4	538	14 184,0	362	9 949,3	0	0,0	176	3 434,5	39	611,1
2	2 730	54 291,0	1 645	30 601,5	41	864,2	1 043	19 573,7	300	2 988,1
3.1	285	2 146,8	213	1 041,6	0	0,0	72	1 072,6	1	3,2
3.2	7	1 604,7	4	705,0	0	0,0	2	754,3	0	0,0
3	292	3 751,5	217	1 746,6	0	0,0	74	1 826,9	1	3,2
4a.1	47	7 208,6	11	2 080,1	0	0,0	33	3 604,1	6	370,2
4a	47	7 208,6	11	2 080,1	0	0,0	33	3 604,1	6	370,2
4b.1	0	554,5	0	160,0	0	0,0	0	277,2	0	28,5
4b	0	554,5	0	160,0	0	0,0	0	277,2	0	28,5
5a.1	50	1 933,7	4	88,3	0	0,0	46	1 747,5	24	689,3
5a.2	32	145,8	4	34,5	0	0,0	28	96,7	13	44,0
5a.3	30	85,9	2	2,8	0	0,0	28	73,3	14	43,4
5a	112	2 165,5	10	125,6	0	0,0	102	1 917,5	51	776,7
5b.1	0	17,3	0	0,8	0	0,0	0	15,6	0	6,2
5b.2	0	1,3	0	0,3	0	0,0	0	0,9	0	0,4
5b.3	0	0,8	0	0,0	0	0,0	0	0,7	0	0,4
5b	0	19,4	0	1,1	0	0,0	0	17,2	0	7,0
OP VK	9 129	89 657,8	2 629	45 164,7	41	864,2	6 439	37 554,2	1 755	7 131,4

Poznámka:

- OP VK je víceúčelový program, tzn. je financován z prostředků určených pro cíl Konvergence (a) a současně pro cíl Regionální konkurenceschopnost a zaměstnanost (b). V oblastech podpory, kterých se víceúčelovost týká, jsou žádosti podávány a registrovány pouze u cíle Konvergence (a), ale financování probíhá v daném poměru v rámci obou cílů. K datu generování je v OP VK evidováno 20 nedokončených individuálních projektů (IP) za 401,6 mil. Kč. - V prioritní ose 4 došlo dne 5. 2. 2010 na MV OP VK ke sloučení jednotlivých oblastí podpory. V meziměsíčním srovnání je evidován pokles prostředků ve stavu „Projekty s vydaným Rozhodnutím / podepsanou Smlouvou (Dodatkem)“ v oblasti podpory 4a (o 1,0 mld. Kč) a 4b (o 78,5 mil. Kč) Pokles je způsoben snížením rozpočtu po přepracování projektu „Kvalita, relevance, efektivita, diverzifikace a otevřenost vysokého školství v ČR. Strategie vysokého školství do roku 2030“. Zdroj: MSC2007 – 6. 11. 2013

Tab. 26 - Údaje o globálních grantech (GG) OP Vzdělávání pro konkurenceschopnost v relevantních oblastech podpory (EU a národní zdroje)

Prioritní osa / Oblast podpory	Podané žádosti		Žádosti vyřazené z administrace		Žádosti ve schvalovacím procesu		GG s vydaným Rozhodnutím / podepsanou Smlouvou (Dodatkem)		Finančně ukončené GG	
	počet	mil. Kč	počet	mil. Kč	počet	mil. Kč	počet	mil. Kč	počet	mil. Kč
-	a	b	c	d	e	f	g	h	i	J
-	od počátku období		od počátku období		aktuální stav		od počátku období		od počátku období	
1.1	26	5 616,3	0	0,0	0	0,0	26	5 916,3	0	0,0
1.2	26	2 042,3	0	0,0	0	0,0	26	2 042,3	0	0,0
1.3	26	2 552,9	0	0,0	0	0,0	26	2 552,9	0	0,0
1	78	10 211,5	0	0,0	0	0,0	78	10 511,5	0	0,0
3.2	13	2 835,0	0	0,0	0	0,0	13	3 096,6	0	0,0
3	13	2 835,0	0	0,0	0	0,0	13	3 096,6	0	0,0
OP VK	91	13 046,5	0	0,0	0	0,0	91	13 608,0	0	0,0

Poznámka:

- K datu generování nejsou u OP VK evidovány žádné nedokončené globální granty (GG).

Zdroj: MSC2007 – 6. 11. 2013

Tab. 27 - Údaje o grantových projektech (GP) OP Vzdělávání pro konkurenceschopnost v relevantních oblastech podpory (EU a národní zdroje)

Prioritní osa / Oblast podpory	Podané žádosti		Žádosti vyřazené z administrace		Žádosti ve schvalovacím procesu		Projekty s vydaným Rozhodnutím / podepsanou Smlouvou (Dodatkem)		Finančně ukončené projekty	
	počet	mil. Kč	počet	mil. Kč	počet	mil. Kč	počet	mil. Kč	počet	mil. Kč
-	a	b	c	d	e	f	g	h	i	J
-	od počátku období		od počátku období		aktuální stav		od počátku období		od počátku období	
1.1	5 703	25 905,2	4 097	19 433,6	43	71,4	1 555	5 847,1	781	2 939,0
1.2	1 936	7 603,1	1 377	5 502,1	0	0,0	557	1 965,3	292	1 042,5
1.3	2 597	10 124,3	1 877	7 465,7	10	15,8	701	2 394,4	331	1 178,6
1	10 236	43 632,6	7 351	32 401,4	53	87,2	2 813	10 206,8	1 404	5 160,0
3.2	3 323	11 414,7	2 237	7 954,7	238	555,5	844	2 546,5	156	498,5
3	3 323	11 414,7	2 237	7 954,7	238	555,5	844	2 546,5	156	498,5
OP VK	13 559	55 047,3	9 588	40 356,1	291	642,7	3 657	12 753,3	1 560	5 658,5

- K datu generování je u OP VK vedeno 23 nedokončených grantových projektů (GP) v hodnotě 68,2 mil. Kč.

Zdroj: MSC2007 – 6. 11. 2013

Tab. 28 - Údaje o stavu čerpání finančních prostředků OP Vzdělávání pro konkurenceschopnost (EU a národní zdroje)

Prioritní osa / Oblast podpory	Celková alokace podpory 2007–2013	Podané žádosti		Projekty s vydaným Rozhodnutím/ podepsanou Smlouvou (Dodatkem)		Proplacené prostředky příjemcům (včetně záloh)		Prostředky v souhrnných žádostech zaúčtovaných PCO		Certifikované výdaje předložené EK (včetně vratek)	
		v mil. Kč	v mil. Kč	%	v mil. Kč	%	v mil. Kč	%	v mil. Kč	%	v mil. Kč
-	a	b	b/a	c	c/a	d	d/a	e	e/a	f	f/a
1.1	8 291,0	34 955,3	421,6	8 728,7	105,3	6 238,8	75,2	4 467,7	53,9	4 054,6	48,9
1.2	3 239,4	11 963,5	369,3	3 210,1	99,1	2 744,0	84,7	2 067,0	63,8	1 848,6	57,1
1.3	3 308,4	12 738,4	385,0	3 017,5	91,2	2 726,8	82,4	1 926,8	58,2	1 755,4	53,1
1.4	4 264,6	4 242,0	99,5	4 197,4	98,4	4 134,0	96,9	3 212,4	75,3	2 721,2	63,8
1.5	1 600,0	1 400,8	87,6	1 390,7	86,9	1 388,7	86,8	450,3	28,1	346,3	21,6
1	20 703,4	65 299,9	315,4	20 544,4	99,2	17 232,3	83,2	12 124,1	58,6	10 726,1	51,8
2.1	257,1	539,7	209,9	215,9	84,0	172,4	67,0	118,8	46,2	101,6	39,5
2.2	8 096,9	21 889,2	270,3	7 522,6	92,9	5 401,4	66,7	3 365,2	41,6	2 827,0	34,9
2.3	8 397,9	17 678,2	210,5	8 400,7	100,0	4 649,2	55,4	2 235,7	26,6	1 870,5	22,3
2.4	3 731,9	14 184,0	380,1	3 434,5	92,0	2 296,2	61,5	1 376,4	36,9	1 119,6	30,0
2	20 483,7	54 291,0	265,0	19 573,7	95,6	12 519,2	61,1	7 096,0	34,6	5 918,8	28,9
3.1	1 278,8	2 146,8	167,9	1 072,6	83,9	358,8	28,1	269,4	21,1	234,5	18,3
3.2	3 760,0	13 019,4	346,3	3 300,7	87,8	2 488,9	66,2	1 497,3	39,8	1 324,6	35,2
3	5 038,7	15 166,2	301,0	4 373,4	86,8	2 847,7	56,5	1 766,8	35,1	1 559,1	30,9
4a.1	4 475,5	7 208,6	161,1	3 604,1	80,5	2 070,3	46,3	2 038,0	45,5	1 799,3	40,2
4a	4 475,5	7 208,6	161,1	3 604,1	80,5	2 070,3	46,3	2 038,0	45,5	1 799,3	40,2
4b.1	344,3	554,5	161,1	277,2	80,5	159,3	46,3	156,8	45,5	138,4	40,2
4b	344,3	554,5	161,1	277,2	80,5	159,3	46,3	156,8	45,5	138,4	40,2
5a.1	1 931,5	1 933,7	100,1	1 747,5	90,5	1 181,0	61,1	1 015,1	52,6	952,1	49,3
5a.2	102,3	145,8	142,5	96,7	94,6	37,4	36,5	33,4	32,7	29,3	28,6
5a.3	71,9	85,9	119,6	73,3	102,0	23,7	33,0	20,7	28,8	19,0	26,4
5a	2 105,7	2 165,5	102,8	1 917,5	91,1	1 242,1	59,0	1 069,2	50,8	1 000,4	47,5
5b.1	17,3	17,3	100,1	15,6	90,5	10,6	61,2	9,1	52,6	8,5	49,3
5b.2	0,9	1,3	142,5	0,9	94,6	0,3	36,5	0,3	32,7	0,3	28,6
5b.3	0,6	0,8	119,6	0,7	102,0	0,2	33,0	0,2	28,8	0,2	26,4
5b	18,9	19,4	102,8	17,2	91,1	11,1	59,0	9,6	50,8	9,0	47,5
Cíl 1	52 807,0	144 131,2	272,9	50 013,1	94,7	35 911,7	68,0	24 094,2	45,6	21 003,6	39,8
Cíl 2	363,1	573,9	158,0	294,4	81,1	170,4	46,9	166,3	45,8	147,4	40,6
OP VK	53 170,2	144 705,1	272,2	50 307,5	94,6	36 082,0	67,9	24 260,5	45,6	21 151,0	39,8

Poznámka:

- Ve sloupci „Podané žádosti“ a „Projekty s vydaným Rozhodnutím / podepsanou Smlouvou“ jsou vykazovány údaje za IP a GP, zatímco ve sloupci „Proplacené prostředky příjemcům“, „Prostředky v souhrnných žádostech zaúčtovaných PCO“ a „Certifikované výdaje předložené EK“ jsou zahrnuty údaje za IP a GG, a to z důvodu, že certifikace probíhá pouze na úrovni IP a GG, nikoli GP.

- V prioritní ose 4 došlo dne 5. 2. 2010 na MV OP VK ke sloučení jednotlivých oblastí podpory.

- Měnový kurz: 1 EUR = 25,7 CZK - měsíční kurz převzatý z MSC2007, „Prostředky v souhrnných žádostech zaúčtovaných PCO“ a „Certifikované výdaje předložené EK“ jsou přepočteny kurzem v době zaúčtování v IS Viola, tj. kurz není shodný s aktuálním měsíčním kurzem. Zdroj: MSC2007 – 6. 11. 2013

OPERAČNÍ PROGRAM LIDSKÉ ZDROJE A ZAMĚSTNANOST

OP Lidské zdroje a zaměstnanost je zaměřen na zvýšení zaměstnanosti a zaměstnatelnosti obyvatel ČR, na posílení sociální integrace, na rovné příležitosti žen a mužů a sladění rodinného a pracovního života. OP Lidské zdroje a zaměstnanost je financován z ESF.

Z územního hlediska jsou intervence OP Lidské zdroje a zaměstnanost zaměřeny na podporu regionů ČR zařazených do cíle Konvergence (celé území ČR vyjma hlavního města Prahy). U vybraných oblastí intervence se podpora týká i území hlavního města Prahy (prioritní osa 2, 4 a 5).

Úlohu ŘO zastává Odbor 81 řízení pomoci z ESF Ministerstva práce a sociálních věcí ČR, ZS jsou Odbor 82 implementace fondů EU na Ministerstvu práce a sociálních věcí, Odbor implementace strukturálních fondů na Ministerstvu průmyslu a obchodu a Odbor strukturálních fondů na Ministerstvu vnitra. Podrobnější informace jsou uvedeny na internetových stránkách www.esfcr.cz.

Tab. 29 - Struktura OP Lidské zdroje a zaměstnanost

Číslo prioritní osy / oblasti podpory	Název prioritní osy / oblasti podpory	Podíl na celkové alokaci v %
1	Adaptabilita	25,7
1.1	Zvýšení adaptability zaměstnanců a konkurenceschopnosti podniků	24,9
1.2	Zvýšení adaptability zaměstnanců a zaměstnavatelů restrukturalizovaných podniků	0,8
2a,b	Aktivní politika trhu práce	34,5
2.1a,b	Posílení aktivních politik zaměstnanosti	29,1
2.2a,b	Modernizace institucí a zavedení systému kvality služeb zaměstnanosti a jejich rozvoj	5,4
3	Sociální integrace a rovné příležitosti	25,4
3.1	Podpora sociální integrace a sociálních služeb	17,2
3.2	Podpora sociální integrace romských lokalit	2,1
3.3	Integrace sociálně vyloučených skupin na trhu práce	3,2
3.4	Rovné příležitosti žen a mužů na trhu práce a sladění rodinného a pracovního života	2,9
4a,b	Veřejná správa a veřejné služby	8,6
4.1a,b	Posilování institucionální kapacity a efektivnosti veřejné správy	8,6
5a,b	Mezinárodní spolupráce	1,9
5.1a,b	Mezinárodní spolupráce	1,9
6a,b	Technická pomoc	3,9
6.1a,b	Podpora řízení, implementace a kontroly operací	3,9

Poznámka:

- OP je víceúčelový, tj. je financován jak z prostředků určených pro cíl Konvergence (a), tak z prostředků pro cíl Regionální konkurenceschopnost a zaměstnanost (b).

Zdroj: Programový dokument OP LZZ

Realizace OP Lidské zdroje a zaměstnanost

V OP Lidské zdroje a zaměstnanost bylo k 6. listopadu 2013 podáno 933 žádostí na IP v celkové hodnotě 50,2 mld. Kč a 15 žádostí na GG ve výši 22,0 mld. Kč. V rámci GP bylo podáno 14 334 žádostí na GP v hodnotě 65,9 mld. Kč. V OP Lidské zdroje a zaměstnanost je vydáno 629 Rozhodnutí o poskytnutí dotace ve výši 38,4 mld. Kč na IP a 14 Rozhodnutí na GG ve výši 20,3 mld. Kč. V rámci GP bylo schváleno 4 283 GP v hodnotě 18,5 mld. Kč. Proplacené prostředky příjemcům za IP a GG dosahují 33,1 mld. Kč, což představuje 58,2 % celkové alokace na program. Objem certifikovaných výdajů činí 24,6 mld. Kč, což je 43,2 % alokace na OP Lidské zdroje a zaměstnanost na období 2007–2013.

Podané žádosti

Počet podaných žádostí na IP se v meziměsíčním srovnání zvýšil o 12 žádosti v celkovém finančním objemu 308,0 mil. Kč. Nejvyšší objem finančních prostředků v podaných žádostech byl meziměsíčně evidován v oblasti podpory 2.2 „Modernizace institucí a zavedení systému kvality služeb zaměstnanosti a jejich rozvoj“, a to ve výši 133,2 mil. Kč. Od počátku programového období k 6. listopadu 2013 bylo podáno 933 žádostí na IP s finančním požadavkem 49,8 mld. Kč.

Počet podaných žádostí na GG se v meziměsíčním srovnání nezměnil, k 6. listopadu 2013 bylo podáno 15 žádostí na GG v hodnotě 22,0 mld. Kč.

Počet podaných žádostí na GP se ve sledovaném období zvýšil o 92 žádostí v hodnotě 337,4 mil. Kč. Největší počet žádostí byl evidován v oblasti podpory 3.1 „Podpora sociální integrace a sociálních služeb“. Od počátku programového období k 6. listopadu 2013 bylo podáno 14 334 žádostí na GP ve výši 65,9 mld. Kč, což o 224,0 % převyšuje objem finančních prostředků ve schválených GG (tj. GG s vydaným Rozhodnutím).

V dosavadním průběhu realizace OP bylo **vyřazeno z administrace** z důvodu nesplnění podmínek výzvy nebo stažení žádosti žadatelem celkem 9 731 žádostí na IP a GP v celkové hodnotě 55,8 mld. Kč. Vyřazené žádosti představují 63,7 % celkového počtu podaných žádostí na IP a GP a současně 48,1 % finančních prostředků ve všech podaných žádostech na IP a GP.

Projekty s vydaným Rozhodnutím o poskytnutí dotace

Celkový počet vydaných Rozhodnutí na IP se ve sledovaném období zvýšil o 7 Rozhodnutí v celkovém objemu 194,7 mil. Kč. Od počátku programového období k 6. listopadu 2013 bylo vydáno 629 Rozhodnutí na IP v hodnotě 38,4 mld. Kč.

ŘO k 6. listopadu 2013 vydal 14 Rozhodnutí na GG v hodnotě 20,3 mld. Kč, v meziměsíčním srovnání došlo u stávajících GG k nárůstu objemu finančních prostředků o 19,4 mil. Kč. Důvodem je navýšení alokace výzvy „Sociální ekonomika“ vyhlášené v oblasti podpory 3.1 „Podpora sociální integrace a sociálních služeb“

Počet vydaných Rozhodnutí na GP se ve sledovaném období zvýšil o 54 v hodnotě 102,0 mil. Kč. Od počátku programového období k 6. listopadu 2013 bylo vydáno 4 283 Rozhodnutí na GP ve výši 18,5 mld. Kč, to představuje 90,7 % z finančního objemu ve schválených GG.

Proplacené prostředky příjemcům

V říjnu 2013 byly na účty příjemců převedeny finanční prostředky (IP a GG) ve výši 2,5 mld. Kč, což představuje meziměsíční nárůst o 8,3 %. Hodnota všech proplacených prostředků (IP a GG) k 6. listopadu 2013 dosahuje 33,1 mld. Kč, což představuje 58,2 % alokace OP Lidské zdroje a zaměstnanost a současně 58,2 % prostředků krytých Rozhodnutím o poskytnutí dotace (IP a GG).

V OP Lidské zdroje a zaměstnanost je evidováno 2 239 **finančně ukončených projektů** (IP a GP) v hodnotě 22,3 mld. Kč. Ve sledovaném období došlo k nárůstu o 94 finančně ukončených projektů v celkové hodnotě 905,9 mil. Kč.

Certifikované výdaje předložené Evropské komisi

V oblasti certifikovaných výdajů předložených EK nebyl v meziměsíčním porovnání zaznamenán žádný nárůst. Certifikované výdaje předložené EK k 6. listopadu 2013 dosahují 24,6 mld. Kč, což představuje 43,2 % celkové alokace na program.

Meziměsíční nárůst byl zaznamenán v **prostředcích v souhrnných žádostech zaúčtovaných PCO**, a to ve výši 1,2 mld. Kč. Prostředky v souhrnných žádostech zaúčtovaných PCO k 6. listopadu 2013 dosahují 28,1 mld. Kč, tj. 49,5 % alokace OP Lidské zdroje a zaměstnanost.

Tab. 30 - Údaje o individuálních projektech (IP) OP Lidské zdroje a zaměstnanost (EU a národní zdroje)

Prioritní osa / Oblast podpory	Podané žádosti		Žádosti vyřazené z administrace		Žádosti ve schvalovacím procesu		Projekty s vydaným Rozhodnutím / podepsanou Smlouvou (Dodatkem)		Finančně ukončené projekty	
	počet	mil. Kč	počet	mil. Kč	počet	mil. Kč	počet	mil. Kč	počet	mil. Kč
-	a	b	c	d	e	f	g	h	i	J
-	od počátku období		od počátku období		aktuální stav		od počátku období		od počátku období	
1.1	40	7 711,0	4	1 364,2	1	0,8	35	6 048,0	2	2 660,1
1.2	10	445,8	0	0,0	0	0,0	10	294,1	8	203,6
1	50	8 156,8	4	1 364,2	1	0,8	45	6 342,2	10	2 863,7
2.1a	191	15 424,9	30	1 363,6	1	112,5	160	16 063,5	74	8 130,4
2.2a	23	3 652,6	6	581,8	5	258,6	9	1 718,7	4	365,9
2a	214	19 077,5	36	1 945,4	6	371,1	169	17 782,1	78	8 496,3
2.1b	0	203,0	0	17,9	0	1,5	0	211,4	0	107,0
2.2b	0	48,1	0	7,7	0	3,4	0	22,6	0	4,8
2b	0	251,0	0	25,6	0	4,9	0	234,0	0	111,8
3.1	110	12 449,8	31	5 001,1	9	96,4	70	7 352,3	20	2 196,0
3.2	57	1 278,3	20	571,8	7	115,6	30	591,0	2	59,0
3.3	6	194,8	1	39,0	1	44,6	4	111,2	0	0,0
3.4	9	98,4	7	69,8	0	0,0	2	28,6	1	7,6
3	182	14 021,3	59	5 681,7	17	256,6	106	8 083,0	23	2 262,7
4a.1	443	5 923,3	87	1 073,9	49	670,1	273	3 392,3	89	488,2
4a	443	5 923,3	87	1 073,9	49	670,1	273	3 392,3	89	488,2
4b.1	0	455,6	0	82,6	0	51,5	0	260,9	0	37,6
4b	0	455,6	0	82,6	0	51,5	0	260,9	0	37,6
5a.1	10	81,9	0	0,0	6	38,7	4	43,2	0	0,0
5a	10	81,9	0	0,0	6	38,7	4	43,2	0	0,0
5b.1	0	6,3	0	0,0	0	3,0	0	3,3	0	0,0
5b	0	6,3	0	0,0	0	3,0	0	3,3	0	0,0
6a.1	34	2 151,4	1	2,0	0	0,0	32	2 217,1	6	40,9
6a	34	2 151,4	1	2,0	0	0,0	32	2 217,1	6	40,9
6b.1	0	29,2	0	0,0	0	0,0	0	30,1	0	0,6
6b	0	29,2	0	0,0	0	0,0	0	30,1	0	0,6
OP LZZ	933	50 154,5	187	10 175,4	79	1 396,7	629	38 388,3	206	14 301,8

Poznámka:

- Program je víceúčelový, OP LZZ je financován jak z prostředků určených pro cíl Konvergence (a), tak z prostředků pro cíl Regionální konkurenceschopnost a zaměstnanost (b). V oblastech podpory, kterých se víceúčelovost týká, jsou žádosti podávány a registrovány pouze u cíle Konvergence (a), ale financování probíhá v daném poměru v rámci obou cílů.
- K datu generování je u OP LZZ vedeno 38 nedokončených individuálních projektů (IP) v hodnotě 1,7 mld. Kč.

Zdroj: MSC2007 – 6. 11. 2013

Tab. 31 - Údaje o globálních grantech (GG) OP Lidské zdroje a zaměstnanost (EU a národní zdroje)

Prioritní osa / Oblast podpory	Podané žádosti		Žádosti vyřazené z administrace		Žádosti ve schvalovacím procesu		GG s vydaným Rozhodnutím / podepsanou Smlouvou (Dodatkem)		Finančně ukončené GG	
	počet	mil. Kč	počet	mil. Kč	počet	mil. Kč	počet	mil. Kč	počet	mil. Kč
-	a	b	c	d	e	f	g	h	i	J
-	od počátku období		od počátku období		aktuální stav		od počátku období		od počátku období	
1.1	5	10 612,0	1	1 304,5	0	0,0	4	9 563,5	0	0,0
1.2	1	2 000,0	0	0,0	0	0,0	1	134,9	0	0,0
1	6	12 612,0	1	1 304,5	0	0,0	5	9 698,4	0	0,0
2.1a	1	1 492,1	0	0,0	0	0,0	1	1 492,1	0	0,0
2.2a	0	0,0	0	0,0	0	0,0	0	0,0	0	0,0
2a	1	1 492,1	0	0,0	0	0,0	1	1 492,1	0	0,0
2.1b	0	19,6	0	0,0	0	0,0	0	19,6	0	0,0
2.2b	0	0,0	0	0,0	0	0,0	0	0,0	0	0,0
2b	0	19,6	0	0,0	0	0,0	0	19,6	0	0,0
3.1	3	1 538,0	0	0,0	0	0,0	3	2 710,1	0	0,0
3.2	1	477,5	0	0,0	0	0,0	1	527,5	0	0,0
3.3	1	1 865,1	0	0,0	0	0,0	1	1 705,1	0	0,0
3.4	1	1 640,5	0	0,0	0	0,0	1	1 640,5	0	0,0
3	6	5 521,1	0	0,0	0	0,0	6	6 583,3	0	0,0
4a.1	1	1 485,7	0	0,0	0	0,0	1	1 485,7	0	0,0
4a	1	1 485,7	0	0,0	0	0,0	1	1 485,7	0	0,0
4b.1	0	114,3	0	0,0	0	0,0	0	114,3	0	0,0
4b	0	114,3	0	0,0	0	0,0	0	114,3	0	0,0
5a.1	1	664,5	0	0,0	0	0,0	1	879,3	0	0,0
5a	1	664,5	0	0,0	0	0,0	1	879,3	0	0,0
5b.1	0	51,1	0	0,0	0	0,0	0	67,6	0	0,0
5b	0	51,1	0	0,0	0	0,0	0	67,6	0	0,0
6a.1	0	0,0	0	0,0	0	0,0	0	0,0	0	0,0
6a	0	0,0	0	0,0	0	0,0	0	0,0	0	0,0
6b.1	0	0,0	0	0,0	0	0,0	0	0,0	0	0,0
6b	0	0,0	0	0,0	0	0,0	0	0,0	0	0,0
OP LZZ	15	21 960,5	1	1 304,5	0	0,0	14	20 340,4	0	0,0

Poznámka:

- Program je víceúčelový, OP LZZ je financován jak z prostředků určených pro cíl Konvergence (a), tak z prostředků pro cíl Regionální konkurenceschopnost a zaměstnanost (b). V oblastech podpory, kterých se víceúčelovost týká, jsou žádosti podávány a registrovány pouze u cíle Konvergence (a), ale financování probíhá v daném poměru v rámci obou cílů. Částky na GG za PO2 byly dle pravidel víceúčelovosti rozděleny na cíl Konvergence (a) a na cíl Regionální konkurenceschopnost a zaměstnanost (b). K datu generování nejsou u OP LZZ evidovány žádné nedokončené globální granty (GG).
- U OP LZZ došlo k navýšení finančních prostředků u GG v oblasti podpory 3.1 (o 19,0 mil. Kč). Důvodem je navýšení výzvy č. 30, kde je vyšší absorpční potenciál, odhadovaný podle počtu a kvality předložených žádostí. Zdroj: MSC2007 – 6. 11. 2013

Tab. 32 - Údaje o grantových projektech (GP) OP Lidské zdroje a zaměstnanost (EU a národní zdroje)

Prioritní osa / Oblast podpory	Podané žádosti		Žádosti vyřazené z administrace		Žádosti ve schvalovacím procesu		Projekty s vydaným Rozhodnutím / podepsanou Smlouvou (Dodatkem)		Finančně ukončené projekty	
	počet	mil. Kč	počet	mil. Kč	počet	mil. Kč	počet	mil. Kč	počet	mil. Kč
-	a	b	c	d	e	f	g	h	i	j
-	od počátku období		od počátku období		aktuální stav		od počátku období		od počátku období	
1.1	5 810	26 055,8	3 533	16 293,3	154	430,4	2 099	9 088,4	1 408	5 509,3
1.2	37	298,6	18	157,2	0	0,0	16	127,6	2	16,1
1	5 847	26 354,4	3 551	16 450,5	154	430,4	2 115	9 216,0	1 410	5 525,4
2.1a	1 073	5 265,1	776	3 822,2	0	0,0	295	1 431,2	84	394,1
2.2a	0	0,0	0	0,0	0	0,0	0	0,0	0	0,0
2a	1 073	5 265,1	776	3 822,2	0	0,0	295	1 431,2	84	394,1
2.1b	0	69,3	0	50,3	0	0,0	0	18,8	0	5,2
2.2b	0	0,0	0	0,0	0	0,0	0	0,0	0	0,0
2b	0	69,3	0	50,3	0	0,0	0	18,8	0	5,2
3.1	2 711	10 135,8	1 841	7 509,5	283	909,8	586	1 709,7	162	445,8
3.2	329	2 210,1	251	1 744,8	2	7,2	76	458,1	30	166,5
3.3	1 412	6 887,8	1 054	5 165,5	0	0,0	358	1 721,0	86	371,4
3.4	1 683	8 227,4	1 317	6 614,0	6	12,8	355	1 586,3	116	434,9
3	6 135	27 461,1	4 463	21 033,8	291	929,8	1 375	5 475,2	394	1 418,7
4a.1	537	2 254,2	226	1 012,0	15	61,7	286	1 147,8	93	354,5
4a	537	2 254,2	226	1 012,0	15	61,7	286	1 147,8	93	354,5
4b.1	0	173,4	0	77,8	0	4,7	0	88,3	0	27,3
4b	0	173,4	0	77,8	0	4,7	0	88,3	0	27,3
5a.1	742	4 009,3	528	2 996,2	1	8,8	212	1 001,3	52	233,2
5a	742	4 009,3	528	2 996,2	1	8,8	212	1 001,3	52	233,2
5b.1	0	308,4	0	230,5	0	0,7	0	77,0	0	17,9
5b	0	308,4	0	230,5	0	0,7	0	77,0	0	17,9
6a.1	0	0,0	0	0,0	0	0,0	0	0,0	0	0,0
6a	0	0,0	0	0,0	0	0,0	0	0,0	0	0,0
6b.1	0	0,0	0	0,0	0	0,0	0	0,0	0	0,0
6b	0	0,0	0	0,0	0	0,0	0	0,0	0	0,0
OP LZZ	14 334	65 895,2	9 544	45 673,2	461	1 436,2	4 283	18 455,6	2 033	7 976,3

Poznámka:

- Program je víceúčelový, OP LZZ je financován jak z prostředků určených pro cíl Konvergence (a), tak z prostředků pro cíl Regionální konkurenceschopnost a zaměstnanost (b). V oblastech podpory, kterých se víceúčelost týká, jsou žádosti podávány a registrovány pouze u cíle Konvergence (a), ale financování probíhá v daném poměru v rámci obou cílů.
- K datu generování je u OP evidováno 46 nedokončených grantových projektů (GP) v celkové hodnotě 183,1 mil. Kč.

Zdroj: MSC2007 – 6. 11. 2013

Tab. 33 - Údaje o stavu čerpání finančních prostředků OP Lidské zdroje a zaměstnanost (EU a národní zdroje)

Prioritní osa / Oblast podpory	Celková alokace podpory 2007–2013	Podané žádosti		Projekty s vydaným Rozhodnutím/ podepsanou Smlouvou (Dodatkem)		Proplacené prostředky příjemcům (včetně záloh)		Prostředky v souhrnných žádostech zaúčtovaných PCO		Certifikované výdaje předložené EK (včetně vratek)	
		v mil. Kč	v mil. Kč	%	v mil. Kč	%	v mil. Kč	%	v mil. Kč	%	v mil. Kč
-	a	b	b/a	c	c/a	d	d/a	e	e/a	f	f/a
1.1	14 131,9	33 766,8	238,9	15 136,4	107,1	8 809,5	62,3	8 046,6	56,9	7 118,0	50,4
1.2	479,7	744,4	155,2	421,8	87,9	274,3	57,2	248,5	51,8	202,6	42,2
1	14 611,5	34 511,2	236,2	15 558,2	106,5	9 083,8	62,2	8 295,0	56,8	7 320,6	50,1
2.1a	17 616,1	20 690,1	117,4	17 494,6	99,3	10 310,6	58,5	8 838,5	50,2	8 151,6	46,3
2.2a	1 723,1	3 652,6	212,0	1 718,7	99,7	852,3	49,5	642,4	37,3	496,4	28,8
2a	19 339,3	24 342,6	125,9	19 213,3	99,3	11 162,9	57,7	9 481,0	49,0	8 648,0	44,7
2.1b	231,0	272,2	117,9	230,2	99,7	154,6	66,9	135,2	58,5	130,1	56,3
2.2b	22,7	48,1	212,0	22,6	99,7	11,2	49,5	8,5	37,3	6,5	28,8
2b	253,7	320,3	126,3	252,8	99,7	165,8	65,4	143,6	56,6	136,7	53,9
3.1	9 790,0	22 585,6	230,7	9 062,0	92,6	6 655,6	68,0	5 744,9	58,7	5 436,8	55,5
3.2	1 189,9	3 488,5	293,2	1 049,1	88,2	634,5	53,3	517,8	43,5	442,5	37,2
3.3	1 805,8	7 082,6	392,2	1 832,3	101,5	1 043,4	57,8	716,4	39,7	555,4	30,8
3.4	1 668,3	8 325,8	499,1	1 614,9	96,8	966,4	57,9	666,2	39,9	567,6	34,0
3	14 454,0	41 482,5	287,0	13 558,2	93,8	9 299,8	64,3	7 645,2	52,9	7 002,3	48,4
4a.1	4 554,4	8 177,5	179,6	4 540,1	99,7	1 741,5	38,2	1 271,0	27,9	377,7	8,3
4a	4 554,4	8 177,5	179,6	4 540,1	99,7	1 741,5	38,2	1 271,0	27,9	377,7	8,3
4b.1	350,3	629,0	179,6	349,2	99,7	134,0	38,2	97,8	27,9	29,1	8,3
4b	350,3	629,0	179,6	349,2	99,7	134,0	38,2	97,8	27,9	29,1	8,3
5a.1	975,9	4 091,2	419,2	1 044,5	107,0	566,9	58,1	341,0	34,9	276,0	28,3
5a	975,9	4 091,2	419,2	1 044,5	107,0	566,9	58,1	341,0	34,9	276,0	28,3
5b.1	75,1	314,7	419,2	80,3	107,0	43,6	58,1	26,2	34,9	21,2	28,3
5b	75,1	314,7	419,2	80,3	107,0	43,6	58,1	26,2	34,9	21,2	28,3
6a.1	2 179,3	2 151,4	98,7	2 217,1	101,7	875,5	40,2	806,5	37,0	738,6	33,9
6a	2 179,3	2 151,4	98,7	2 217,1	101,7	875,5	40,2	806,5	37,0	738,6	33,9
6b.1	29,6	29,2	98,7	30,1	101,7	11,9	40,2	10,9	37,0	10,0	33,9
6b	29,6	29,2	98,7	30,1	101,7	11,9	40,2	10,9	37,0	10,0	33,9
Cíl 1	56 114,3	114 756,5	204,5	56 131,4	100,0	32 730,4	58,3	27 839,8	49,6	24 363,2	43,4
Cíl 2	708,6	1 293,2	182,5	712,5	100,5	355,2	50,1	278,6	39,3	197,0	27,8
OP LZZ	56 823,0	116 049,7	204,2	56 843,9	100,0	33 085,7	58,2	28 118,4	49,5	24 560,2	43,2

Poznámka:

- Ve sloupci „Podané žádosti“ a „Projekty s vydaným Rozhodnutím / podepsanou Smlouvou“ jsou vykazovány údaje za IP a GP, zatímco ve sloupci „Proplacené prostředky příjemcům“, „Prostředky v souhrnných žádostech zaúčtovaných PCO“ a „Certifikované výdaje předložené EK“ jsou zahrnuty údaje za IP a GG, a to z důvodu, že certifikace probíhá pouze na úrovni IP a GG, nikoliv GP.
- Měnový kurz: 1 EUR = 25,7 CZK - měsíční kurz převzatý z MSC2007, „Prostředky v souhrnných žádostech zaúčtovaných PCO“ a „Certifikované výdaje předložené EK“ jsou přepočteny kurzem v době zaúčtování v IS Viola, tj. kurz není shodný s aktuálním měsíčním kurzem. Zdroj: MSC2007 – 6. 11. 2013

INTEGROVANÝ OPERAČNÍ PROGRAM

Finanční prostředky tohoto operačního programu jsou určeny k rozvoji veřejné správy, kultury, cestovního ruchu, informační společnosti, k podpoře zaměstnanosti, péči o zdraví obyvatel, ke zlepšení bydlení a bezpečnosti obyvatelstva. Cílem Integrovaného OP je podpořit socioekonomický růst ČR a zvýšit kvalitu života občanů ČR. Integrovaný OP je financován z ERDF.

Z územního hlediska jsou intervence Integrovaného OP zaměřeny především na podporu regionů ČR zařazených do cíle Konvergence (celé území ČR kromě hlavního města Prahy). U vybraných oblastí podpory se intervence týkají i území hlavního města Prahy (prioritní osa 1, 4 a 6).

Roli ŘO vykonává Ministerstvo pro místní rozvoj ČR, činnost ZS zastávají Ministerstvo vnitra ČR (oblast podpory 1.1), Ministerstvo práce a sociálních věcí ČR (oblasti podpory 3.1 a 3.3), Ministerstvo zdravotnictví ČR (oblast podpory 3.2), Ministerstvo kultury ČR (oblast podpory 5.1) a Centrum pro regionální rozvoj ČR (oblasti podpory 2.1, 3.1, 3.3, 3.4, 5.2, 5.3 a 4. a 6. prioritní osa). Podrobnější informace o Integrovaném OP jsou uvedeny na internetových stránkách www.strukturalni-fondy.cz/iop.

Tab. 34 - Struktura Integrovaného OP

Číslo prioritní osy / oblasti podpory	Název prioritní osy / oblasti podpory	Podíl na celkové alokaci v %
1a,b	Modernizace veřejné správy	20,6
1.1a,b	Rozvoj informační společnosti ve veřejné správě	20,6
2	Zavádění ICT ve veřejné správě	10,5
2.1	Zavádění ICT v územní veřejné správě	10,5
3	Zvýšení kvality a dostupnosti veřejných služeb	33,6
3.1	Služby v oblasti sociální integrace	4,9
3.2	Služby v oblasti veřejného zdraví	15,3
3.3	Služby v oblasti zaměstnanosti	2,9
3.4	Služby v oblasti bezpečnosti, prevence a řešení rizik	10,5
4a,b	Národní podpora cestovního ruchu	4,0
4.1a,b	Národní podpora rozvoje cestovního ruchu	4,0
5	Národní podpora územního rozvoje	28,3
5.1	Národní podpora využití potenciálu kulturního dědictví	14,2
5.2	Zlepšení prostředí v problémových sídlištích	13,2
5.3	Modernizace a rozvoj systémů tvorby územních politik	1,0
6a,b	Technická pomoc	2,8
6.1a,b	Aktivity spojené s řízením IOP	1,7
6.2a,b	Ostatní náklady technické pomoci IOP	1,1

Poznámka:

- OP je víceúčelový, tj. je financován jak z prostředků určených pro cíl Konvergence (a), tak z prostředků pro cíl Regionální konkurenceschopnost a zaměstnanost (b).

Zdroj: Programový dokument IOP

Realizace Integrovaného OP

V Integrovaném OP bylo k 6. listopadu 2013 podáno 9 261 žádostí v celkové výši 73,1 mld. Kč, což představuje 150,1 % celkové alokace na program. Řídící orgán a ZS vydaly 7 983 Rozhodnutí o poskytnutí dotace v hodnotě 41,7 mld. Kč (85,5 % alokace na období 2007–2013). Proplacené prostředky příjemcům činí 21,3 mld. Kč, což představuje 43,6 % alokace Integrovaného OP. Objem certifikovaných výdajů dosahuje 12,1 mld. Kč, to je 24,8 % alokace na období 2007–2013.

Podané žádosti

Počet podaných žádostí se v říjnu 2013 zvýšil o 12 žádostí ve výši 2,9 mld. Kč.

Finanční požadavek v podaných žádostech přesahuje alokaci na celé programové období o 50,1 %, tj. finanční objem v 9 261 podaných žádostech dosahuje 73,1 mld. Kč.

K 6. listopadu 2013 bylo **vyřazeno z administrace** z důvodu nesplnění podmínek výzvy nebo stažení žádosti žadatelem celkem 848 žádostí v celkové hodnotě 18,4 mld. Kč. To tvoří 9,2 % z celkového počtu podaných žádostí a současně 25,2 % finančních prostředků ve všech podaných žádostech.

Projekty s vydaným Rozhodnutím o poskytnutí dotace

Počet schválených projektů se v meziměsíčním srovnání zvýšil o 92 vydaných Rozhodnutí o poskytnutí dotace.

Finanční objem v projektech s vydaným Rozhodnutím o poskytnutí dotace k 6. listopadu 2013 dosahuje 41,7 mld. Kč, což tvoří 85,5 % alokace Integrovaného OP.

Proplacené prostředky příjemcům

Od počátku programového období k 6. listopadu 2013 byly proplaceny prostředky na účty příjemců ve výši 21,3 mld. Kč, což činí 43,6 % alokace Integrovaného OP a zároveň 51,0 % z prostředků krytých Rozhodnutím o poskytnutí dotace. V říjnu 2013 byly na účty příjemců proplaceny finanční prostředky ve výši 1,5 mld. Kč.

V Integrovaném OP bylo k 6. listopadu 2013 **finančně ukončeno** 6 410 projektů ve výši 15,4 mld. Kč (tj. 80,3 % z celkového počtu schválených projektů), z toho bylo ve sledovaném období finančně ukončeno 53 projektů v hodnotě 368,0 mld. Kč.

Certifikované výdaje předložené Evropské komisi

Ve sledovaném období se částka certifikovaných výdajů předložených EK nezvýšila. Certifikované výdaje předložené EK k 6. listopadu 2013 dosahují 12,1 mld. Kč, což představuje 24,8 % alokace Integrovaného OP.

K 6. listopadu 2013 tvoří podíl **prostředků v souhrnných žádostech zaúčtovaných PCO** 37,7 % z alokace na program (tj. 18,4 mld. Kč). Meziměsíčně došlo v tomto stavu k nárůstu o 590,6 mil. Kč.

Tab. 35 - Údaje o projektech Integrovaného OP (EU a národní zdroje)

Prioritní osa / Oblast podpory	Podané žádosti		Žádosti vyřazené z administrace		Žádosti ve schvalovacím procesu		Projekty s vydaným Rozhodnutím / podepsanou Smlouvou (Dodatkem)		Finančně ukončené projekty	
	počet	mil. Kč	počet	mil. Kč	počet	mil. Kč	počet	mil. Kč	počet	mil. Kč
-	a	b	c	d	e	f	g	h	i	j
-	od počátku období		od počátku období		aktuální stav		od počátku období		od počátku období	
1.1a	101	12 280,6	19	1 879,3	14	884,8	59	7 966,7	26	2 376,9
1a	101	12 280,6	19	1 879,3	14	884,8	59	7 966,7	26	2 376,9
1.1b	0	944,7	0	144,6	0	68,1	0	612,8	0	182,8
1b	0	944,7	0	144,6	0	68,1	0	612,8	0	182,8
2.1	5 839	5 465,7	296	583,8	0	0,0	5 477	4 217,7	4 724	1 281,0
2	5 839	5 465,7	296	583,8	0	0,0	5 477	4 217,7	4 724	1 281,0
3.1	474	3 779,9	266	1 251,2	88	801,1	118	1 653,3	36	150,4
3.2	230	10 398,7	36	1 746,0	28	1 466,9	157	5 951,9	92	4 147,1
3.3	29	2 181,8	8	442,6	4	317,3	15	953,3	2	67,5
3.4	129	9 235,3	3	1 253,9	2	2 804,7	124	4 915,4	20	868,2
3	862	25 595,7	313	4 693,8	122	5 390,0	414	13 473,9	150	5 233,2
4.1a	90	3 986,3	46	1 696,3	4	106,8	32	1 689,8	11	301,6
4a	90	3 986,3	46	1 696,3	4	106,8	32	1 689,8	11	301,6
4.1b	90	306,6	46	130,5	4	8,2	32	130,0	10	16,9
4b	90	306,6	46	130,5	4	8,2	32	130,0	10	16,9
5.1	51	15 815,0	29	9 055,0	0	0,0	21	6 481,5	3	788,3
5.2	1 419	6 585,5	32	195,6	95	372,0	1 264	5 567,8	901	4 281,5
5.3	700	587,0	65	60,0	43	33,0	583	474,3	516	428,9
5	2 170	22 987,5	126	9 310,6	138	405,1	1 868	12 523,6	1 420	5 498,8
6.1a	42	1 129,2	0	0,0	0	0,0	40	812,6	21	370,5
6.2a	67	390,1	2	4,4	0	0,0	61	205,6	48	137,7
6a	109	1 519,4	2	4,4	0	0,0	101	1 018,2	69	508,3
6.1b	0	20,8	0	0,0	0	0,0	0	14,9	0	6,8
6.2b	0	7,2	0	0,1	0	0,0	0	3,8	0	2,5
6b	0	27,9	0	0,1	0	0,0	0	18,7	0	9,3
Cíl 1	9 171	71 835,1	802	18 168,0	278	6 786,6	7 951	40 889,9	6 400	15 199,8
Cíl 2	90	1 279,2	46	275,1	4	76,3	32	761,5	10	209,1
IOP	9 261	73 114,3	848	18 443,2	282	6 862,9	7 983	41 651,4	6 410	15 408,9

Poznámka:

- Počet podaných žádostí je u víceřadových prioritních os uveden pouze u oblastí podpory vztahující se k cíli Konvergence (a). V oblastech podpory, které spadají pod cíl Regionální konkurenceschopnost a zaměstnanost (b) je počet nulový (kromě 4. prioritní osy).
- K datu generování je u OP vedeno 148 nedokončených projektů v hodnotě 3,6 mld. Kč.
- Operační program je v současné době revidován, případné změny ve způsobu financování budou zohledněny po schválení ze strany EK.

Zdroj: MSC2007 – 6. 11. 2013

Tab. 36 - Údaje o stavu čerpání finančních prostředků Integrovaného OP (EU a národní zdroje)

Prioritní osa / Oblast podpory	Celková alokace podpory 2007–2013	Podané žádosti		Projekty s vydaným Rozhodnutím/ podepsanou Smlouvou (Dodatkem)		Proplacené prostředky příjemcům (včetně záloh)		Prostředky v souhrnných žádostech zaúčtovaných PCO		Certifikované výdaje předložené EK (včetně vratek)	
		mil. Kč	mil. Kč	%	mil. Kč	%	mil. Kč	%	mil. Kč	%	mil. Kč
-	a	b	b/a	c	c/a	d	d/a	e	e/a	f	f/a
1a.1	9 298,2	12 280,6	132,1	7 966,7	85,7	4 051,6	43,6	3 388,2	36,4	2 493,6	26,8
1a	9 298,2	12 280,6	132,1	7 966,7	85,7	4 051,6	43,6	3 388,2	36,4	2 493,6	26,8
1b.1	715,2	944,7	132,1	612,8	85,7	311,7	43,6	260,6	36,4	191,8	26,8
1b	715,2	944,7	132,1	612,8	85,7	311,7	43,6	260,6	36,4	191,8	26,8
2.1	5 151,2	5 465,7	106,1	4 217,7	81,9	2 158,0	41,9	1 766,5	34,3	809,7	15,7
2	5 151,2	5 465,7	106,1	4 217,7	81,9	2 158,0	41,9	1 766,5	34,3	809,7	15,7
3.1	2 396,4	3 779,9	157,7	1 653,3	69,0	336,6	14,0	271,7	11,3	62,7	2,6
3.2	7 458,0	10 398,7	139,4	5 951,9	79,8	4 339,6	58,2	4 096,4	54,9	3 322,2	44,5
3.3	1 407,9	2 181,8	155,0	953,3	67,7	268,0	19,0	210,4	14,9	83,9	6,0
3.4	5 160,8	9 235,3	179,0	4 915,4	95,2	1 485,1	28,8	1 413,6	27,4	584,2	11,3
3	16 423,1	25 595,7	155,9	13 473,9	82,0	6 429,2	39,1	5 992,1	36,5	4 053,0	24,7
4a.1	1 825,3	3 986,3	218,4	1 689,8	92,6	750,6	41,1	329,6	18,1	208,0	11,4
4a	1 825,3	3 986,3	218,4	1 689,8	92,6	750,6	41,1	329,6	18,1	208,0	11,4
4b.1	140,4	306,6	218,4	130,0	92,6	56,8	40,4	25,4	18,1	16,0	11,4
4b	140,4	306,6	218,4	130,0	92,6	56,8	40,4	25,4	18,1	16,0	11,4
5.1	6 932,9	15 815,0	228,1	6 481,5	93,5	2 674,3	38,6	1 919,5	27,7	1 320,5	19,0
5.2	6 375,9	6 585,5	103,3	5 567,8	87,3	3 800,0	59,6	3 698,3	58,0	2 225,3	34,9
5.3	468,6	587,0	125,3	474,3	101,2	434,7	92,8	427,8	91,3	418,4	89,3
5	13 777,3	22 987,5	166,9	12 523,6	90,9	6 909,1	50,1	6 045,6	43,9	3 964,3	28,8
6a.1	813,9	1 129,2	138,7	812,6	99,8	476,8	58,6	444,9	54,7	279,4	34,3
6a.2	538,7	390,1	72,4	205,6	38,2	103,5	19,2	100,8	18,7	76,2	14,1
6a	1 352,6	1 519,4	112,3	1 018,2	75,3	580,3	42,9	545,7	40,3	355,6	26,3
6b.1	15,0	20,8	138,8	14,9	99,6	8,8	58,6	8,2	54,7	5,1	34,4
6b.2	9,9	7,2	72,4	3,8	38,4	1,9	19,2	1,9	18,7	1,4	14,2
6b	24,9	27,9	112,3	18,7	75,2	10,7	42,9	10,0	40,4	6,5	26,3
Cíl 1	47 827,8	71 835,1	150,2	40 889,9	85,5	20 878,8	43,7	18 067,5	37,8	11 884,1	24,8
Cíl 2	880,5	1 279,2	145,3	761,5	86,5	379,1	43,1	296,0	33,6	214,4	24,3
IOP	48 708,3	73 114,3	150,1	41 651,4	85,5	21 257,9	43,6	18 363,5	37,7	12 098,5	24,8

Poznámka:

- Měnový kurz: 1 EUR = 25,7 CZK - měsíční kurz převzatý z MSC2007, „Prostředky v souhrnných žádostech zaúčtovaných PCO“ a „Certifikované výdaje předložené EK“ jsou přepočteny kurzem v době zaúčtování v IS Viola, tj. kurz není shodný s aktuálním měsíčním kurzem.
- Zdroj: MSC2007 – 6. 11. 2013

OPERAČNÍ PROGRAM TECHNICKÁ POMOC

Z OP Technická pomoc jsou zajišťovány aktivity, které podporují efektivitu řízení NSRR, jeho administrativní zabezpečení, kontrolu, monitorování a evaluaci realizace NSRR a aktivity, jež jsou spojeny s využitím prostředků SF / FS a jejich publicitou.

Z územního hlediska jsou intervence OP Technická pomoc zaměřeny na celé území ČR včetně hlavního města Prahy.

ŘO OP Technická pomoc je MMR ČR. ZS je Centrum pro regionální rozvoj ČR (dále CRR ČR). Podrobnější informace jsou dostupné na internetových stránkách www.strukturalni-fondy.cz/op-tp.

Tab. 37 - Struktura OP Technická pomoc

Číslo prioritní osy / oblasti podpory	Název prioritní osy / oblasti podpory	Podíl na celkové alokaci v %
1a,b	Podpora řízení a koordinace	11,9
1.1a,b	Řízení implementace NSRR	7,6
1.2a,b	Finanční řízení, kontrola a audit	1,4
1.3a,b	Řízení a koordinace HSS	0,9
1.4a,b	Příprava nového programového období 2014 +	2,0
2a,b	Monitorování	25,4
2.1a,b	Komunikační a monitorovací systém	25,4
3a,b	Administrativní a absorpční kapacita	40,2
3.1a,b	Podpora administrativních struktur včetně profesního vzdělávání	37,3
3.2a,b	Podpora absorpční kapacity	2,9
4a,b	Publicita	22,5
4.1a,b	Aktivity pro informování a publicitu	21,8
4.2a,b	Správa nástrojů komunikace a řízení KoP OP TP	0,7

Poznámka:

- OP je víceúčelový, tj. je financován jak z prostředků určených pro cíl Konvergence (a), tak z prostředků pro cíl Regionální konkurenceschopnost a zaměstnanost (b).

Zdroj: Programový dokument OP TP

Realizace OP Technická pomoc

K 6. listopadu 2013 bylo podáno 166 žádostí o finančním požadavku 9,5 mld. Kč, což představuje 161,7 % celkové alokace na program. Z podaných žádostí bylo u 136 vydáno Rozhodnutí o poskytnutí dotace ve výši 4,7 mld. Kč (80,7 % alokace na program na období 2007–2013). Proplacené prostředky příjemcům činí 2,3 mld. Kč, což představuje 38,8 % alokace na programové období 2007–2013. V OP Technická pomoc byly certifikovány výdaje ve výši 2,0 mld. Kč, to je 33,3 % celkové alokace programu.

Podané žádosti

V průběhu října 2013 byla do OP Technická pomoc, oblasti podpory 2.1, podána 1 nová žádost o celkovém finančním objemu 131,5 mil. Kč. Od počátku programového období k 6. listopadu 2013 žadatelé podali 166 žádostí s požadovaným objemem finančních prostředků 9,5 mld. Kč. Finanční požadavek v podaných žádostech převyšuje alokaci na OP Technická pomoc o 61,7 %.

K 6. listopadu 2013 bylo **vyřazeno z administrace** z důvodu nesplnění podmínek výzvy nebo stažení žádosti žadatelem celkem 23 žádostí v celkové hodnotě 2,0 mld. Kč. Tato částka tvoří 13,9 % celkového počtu podaných žádostí a současně 21,3 % finančních prostředků ve všech podaných žádostech.

Projekty s vydaným Rozhodnutím / podepsanou Smlouvou

Ve sledovaném období ŘO vydal 2 nová Rozhodnutí / Smlouvu o poskytnutí dotace o finančním objemu 13,1 mil. Kč. Nové Rozhodnutí / Smlouvy byly vydány v oblastech podpory 1.1. Souhrnně však došlo k poklesu celkového finančního objemu prostředků vázaných v projektech s vydaným Rozhodnutím / podepsanou Smlouvou o 7,6 mil. Kč, a to z důvodu snížení rozpočtů u vybraných projektů.

Celkem byla v OP Technická pomoc vydána Rozhodnutí / podepsána Smlouva o poskytnutí dotace u 136 žádostí (tj. 81,9 % z celkově 136 podaných žádostí). Objem nasmlouvaných finančních prostředků k 6. listopadu 2013 činí 4,7 mld. Kč, což představuje 80,7 % alokace na OP Technická pomoc.

Proplacené prostředky příjemcům

Meziměsíční nárůst v objemu prostředků proplacených příjemcům dosahuje 88,1 mil. Kč. V OP Technická pomoc byly k 6. listopadu 2013 proplaceny prostředky příjemcům ve výši 2,3 mld. Kč, což činí 38,8 % alokace na období 2007–2013 a současně 48,1 % z prostředků krytých Rozhodnutím / Smlouvou o poskytnutí dotace.

Ve sledovaném období nebyl **finančně ukončen** žádný projekt. K 6. listopadu 2013 tak bylo v OP Technická pomoc finančně ukončeno 77 projektů o celkovém finančním objemu 1,7 mld. Kč (tj. 56,6 % celkového počtu projektů s vydaným Rozhodnutím / podepsanou Smlouvou).

Certifikované výdaje předložené Evropské komisi

V oblasti certifikovaných výdajů předložených EK nebyl v meziměsíčním porovnání zaznamenán žádný nárůst. Celková výše certifikovaných výdajů předložených EK k 6. listopadu 2013 tak činí 2,0 mld. Kč, což tvoří 33,3 % celkové alokace OP Technická pomoc.

Meziměsíční nárůst ve výši 70,9 mil. Kč byl evidován v **prostředcích v souhrnných žádostech zaúčtovaných PCO**. Od počátku programového období k 6. listopadu 2013 tak byla do souhrnných žádostí zahrnuta částka 2,2 mld. Kč, tedy 37,4 % celkové alokace programu.

Tab. 38 - Údaje o projektech OP Technická pomoc (EU a národní zdroje)

Prioritní osa / Oblast podpory	Podané žádosti		Žádosti vyřazené z administrace		Žádosti ve schvalovacím procesu		Projekty s vydaným Rozhodnutím / podepsanou Smlouvou (Dodatkem)		Finančně ukončené projekty	
	počet	mil. Kč	počet	mil. Kč	počet	mil. Kč	počet	mil. Kč	počet	mil. Kč
-	a	b	c	D	e	f	g	h	i	j
-	od počátku období		od počátku období		aktuální stav		od počátku období		od počátku období	
1.1a	10	577,4	0	0,0	0	0,0	10	354,8	2	115,2
1.2a	6	276,4	1	7,4	0	0,0	5	232,9	2	31,4
1.3a	2	32,7	0	0,0	1	19,9	1	12,8	0	0,0
1.4a	7	68,0	0	0,0	0	0,0	7	55,2	2	6,3
1a	25	954,6	1	7,4	1	19,9	23	655,7	6	152,9
1.1b	0	8,9	0	0,0	0	0,0	0	5,5	0	1,8
1.2b	0	4,3	0	0,1	0	0,0	0	3,6	0	0,5
1.3b	0	0,5	0	0,0	0	0,3	0	0,2	0	0,0
1.4b	0	1,1	0	0,0	0	0,0	0	0,9	0	0,1
1b	0	14,8	0	0,1	0	0,3	0	10,2	0	2,4
2.1a	74	4 171,3	19	1 939,0	2	337,3	50	1 323,2	26	470,3
2a	74	4 171,3	19	1 939,0	2	337,3	50	1 323,2	26	470,3
2.1b	0	67,5	0	31,4	0	5,5	0	21,4	0	7,6
2b	0	67,5	0	31,4	0	5,5	0	21,4	0	7,6
3.1a	57	2 638,9	3	45,7	0	0,0	54	1 994,7	43	785,0
3.2a	2	541,2	0	0,0	0	0,0	2	109,7	1	47,2
3a	59	3 180,1	3	45,7	0	0,0	56	2 104,4	44	832,2
3.1b	0	42,9	0	0,7	0	0,0	0	32,4	0	12,8
3.2b	0	8,8	0	0,0	0	0,0	0	1,8	0	0,8
3b	0	51,7	0	0,7	0	0,0	0	34,2	0	13,5
4.1a	6	965,4	0	0,0	0	0,0	6	583,9	1	233,3
4.2a	2	93,6	0	0,0	0	0,0	1	5,0	0	0,0
4a	8	1 059,0	0	0,0	0	0,0	7	588,9	1	233,3
4.1b	0	15,8	0	0,0	0	0,0	0	9,6	0	3,8
4.2b	0	1,5	0	0,0	0	0,0	0	0,1	0	0,0
4b	0	17,3	0	0,0	0	0,0	0	9,6	0	3,8
Cíl 1	166	9 364,9	23	1 992,1	3	357,2	136	4 672,2	77	1 688,7
Cíl 2	0	151,3	0	32,3	0	5,8	0	75,4	0	27,3
OP TP	166	9 516,3	23	2 024,3	3	363,0	136	4 747,7	77	1 716,0

Poznámka:

- Počet podaných projektových žádostí je vzhledem k víceúčelovosti programu uveden pouze u oblastí podpory vztahující se k cíli Konvergence (a). V oblastech podpory náležících k cíli Regionální konkurenceschopnost a zaměstnanost (b) je počet nulový.
- K datu generování jsou u OP TP evidovány 4 nedokončené projekty v celkové hodnotě 131,6 mil. Kč.
- V meziměsíčním srovnání došlo u OP TP ve stavu „Projekty s vydaným Rozhodnutím / podepsanou Smlouvou (Dodatkem)“ k poklesu finančních prostředků v oblasti podpory 1.2a (o 11,2 mil. Kč) a 3.1a (o 6,0 mil. Kč). Ponižení je způsobeno snížením rozpočtů několika projektů. Zdroj: MSC2007 – 6. 11. 2013

Tab. 39 - Údaje o stavu čerpání finančních prostředků OP Technická pomoc (EU a národní zdroje)

Prioritní osa / Oblast podpory	Celková alokace podpory 2007–2013	Podané žádosti		Projekty s vydaným Rozhodnutím/ podepsanou Smlouvou (Dodatkem)		Proplacené prostředky příjemcům (včetně záloh)		Prostředky v souhrnných žádostech zaúčtovaných PCO		Certifikované výdaje předložené EK (včetně vratek)	
		v mil. Kč	v mil. Kč	%	v mil. Kč	%	v mil. Kč	%	v mil. Kč	%	v mil. Kč
-	a	b	b/a	c	c/a	d	d/a	e	e/a	f	f/a
1.1a	237,0	577,4	243,6	354,8	149,7	137,9	58,2	128,1	54,0	106,3	44,8
1.2a	330,7	276,4	83,6	232,9	70,4	66,3	20,0	66,3	20,0	54,7	16,6
1.3a	22,1	32,7	148,1	12,8	58,0	8,1	36,6	8,1	36,6	7,8	35,4
1.4a	95,3	68,0	71,4	55,2	57,9	12,4	13,0	11,2	11,7	8,9	9,4
1a	685,1	954,6	139,3	655,7	95,7	224,7	32,8	213,7	31,2	177,8	25,9
1.1b	3,5	8,9	256,0	5,5	157,5	2,1	61,4	2,0	57,1	1,7	47,4
1.2b	5,1	4,3	84,5	3,6	71,1	1,0	20,7	1,0	20,7	0,9	17,1
1.3b	0,5	0,5	105,6	0,2	41,7	0,1	26,2	0,1	26,1	0,1	25,3
1.4b	1,6	1,1	65,8	0,9	56,2	0,2	12,0	0,2	10,8	0,1	8,6
1b	10,6	14,8	139,0	10,2	95,9	3,5	33,0	3,3	31,4	2,8	26,2
2.1a	1 463,0	4 171,3	285,1	1 323,2	90,4	713,5	48,8	680,7	46,5	604,4	41,3
2a	1 463,0	4 171,3	285,1	1 323,2	90,4	713,5	48,8	680,7	46,5	604,4	41,3
2.1b	23,7	67,5	285,1	21,4	90,3	11,5	48,7	11,0	46,5	9,8	41,3
2b	23,7	67,5	285,1	21,4	90,3	11,5	48,7	11,0	46,5	9,8	41,3
3.1a	2 142,0	2 638,9	123,2	1 994,7	93,1	1 031,1	48,1	997,8	46,6	882,2	41,2
3.2a	168,1	541,2	321,9	109,7	65,3	41,3	24,5	41,3	24,5	36,3	21,6
3a	2 310,1	3 180,1	137,7	2 104,4	91,1	1 072,4	46,4	1 039,1	45,0	918,5	39,8
3.1b	34,6	42,9	123,9	32,4	93,6	16,7	48,4	16,2	46,8	14,3	41,4
3.2b	3,0	8,8	293,9	1,8	60,1	0,7	22,4	0,7	22,4	0,6	19,7
3b	37,6	51,7	137,5	34,2	90,9	17,4	46,3	16,9	44,9	14,9	39,7
4.1a	1 260,0	965,4	76,6	583,9	46,3	234,8	18,6	229,3	18,2	229,1	18,2
4.2a	41,4	93,6	226,0	5,0	12,1	1,7	4,1	1,7	4,1	1,7	4,1
4a	1 301,4	1 059,0	81,4	588,9	45,3	236,5	18,2	231,0	17,8	230,8	17,7
4.1b	20,4	15,8	77,4	9,6	47,0	3,8	18,8	3,8	18,4	3,7	18,4
4.2b	1,0	1,5	159,3	0,1	10,4	0,0	2,9	0,0	2,9	0,0	2,9
4b	21,4	17,3	81,1	9,6	44,9	3,9	18,1	3,8	17,7	3,8	17,7
Cíl 1	5 759,5	9 364,9	162,6	4 672,2	81,1	2 247,1	39,0	2 164,5	37,6	1 931,5	33,5
Cíl 2	93,3	151,3	162,2	75,4	80,8	36,3	38,9	35,0	37,5	31,3	33,5
OP TP	5 886,1	9 516,3	161,7	4 747,7	80,7	2 283,4	38,8	2 199,5	37,4	1 962,8	33,3

Poznámka:

- Měnový kurz: 1 EUR = 25,7 CZK - měsíční kurz převzatý z MSC2007, „Prostředky v souhrnných žádostech zaúčtovaných PCO“ a „Certifikované výdaje předložené EK“ jsou přepočteny kurzem v době zaúčtování v IS Viola, tj. kurz není shodný s aktuálním měsíčním kurzem. Zdroj: MSC2007 – 6. 11. 2013

5.B STAV REGIONÁLNÍCH OPERAČNÍCH PROGRAMŮ CÍLE 1

REGIONÁLNÍ OPERAČNÍ PROGRAM REGIONU SOUDRŽNOSTI SEVEROZÁPAD

Tento program je zaměřen na regeneraci a rozvoj měst a oživení venkovských oblastí, na zlepšení dopravního a hospodářského napojení regionu na sousední regiony a na využití přírodního a kulturního potenciálu pro udržitelný rozvoj cestovního ruchu. ROP Severozápad je financován z ERDF.

Z územního hlediska jsou intervence ROP Severozápad zaměřeny na Karlovarský a Ústecký kraj.

Úlohu ŘO zastává Regionální rada regionu soudržnosti Severozápad se sídlem v Ústí nad Labem. Podrobnější informace jsou uvedeny na internetových stránkách www.nuts2severozapad.cz.

Tab. 40 - Struktura ROP Severozápad

Číslo prioritní osy / oblasti podpory	Název prioritní osy / oblasti podpory	Podíl na celkové alokaci v %
1	Regenerace a rozvoj měst	39,9
1.1	Podpora rozvojových pólů regionu	16,7
1.2	Podpora revitalizace a regenerace středních a malých měst	10,1
1.3	Infrastruktura v oblasti rozvoje lidských zdrojů	12,7
2	Integrovaná podpora místního rozvoje	4,3
2.1	Budování kapacity pro místní rozvoj, informovanost a osvěta veřejnosti	0,4
2.2	Investice pro zlepšení fyzické infrastruktury	3,8
3	Dostupnost a dopravní obslužnost	34,8
3.1	Rozvoj dopravní infrastruktury regionálních a nadregionálního významu	24,4
3.2	Rozvoj dopravní obslužnosti v regionu	10,7
4	Udržitelný rozvoj cestovního ruchu	18,7
4.1	Budování a rozvoj atraktivit a infrastruktury v cestovním ruchu	11,7
4.2	Zlepšování kvality a nabídky ubytovacích a stravovacích zařízení	5,7
4.3	Podpora marketingu a tvorby rozvoje produktů cestovního ruchu	1,3
5	Technická asistence	2,6
5.1	Podpora implementace ROP Severozápad	2,4
5.2	Podpora rozvoje absorpční kapacity a publicity	0,2

Zdroj: Programový dokument ROP Severozápad

Realizace ROP Severozápad

Od počátku programového období bylo k 6. listopadu 2013 podáno celkem 1002 žádostí v hodnotě 40,2 mld. Kč (180,3 % celkové alokace). S příjemci bylo podepsáno 312 Smluv o poskytnutí dotace v hodnotě 17,8 mld. Kč (79,8 % celkové alokace). Ke stejnému datu byly příjemcům na jejich účty proplaceny finanční prostředky ve výši 15,3 mld. Kč, to znamená 68,7 % celkové alokace a certifikovány byly výdaje ve výši 5,3 mld. Kč (23,9 % celkové alokace).

Podané žádosti

V průběhu října 2013 bylo na ŘO podáno 5 nových žádostí s finančním požadavkem 178,3 mil. Kč. Všechny žádosti byly podány v oblasti podpory 1.1.

Celkem bylo do regionálního OP podáno 1002 žádostí s požadavkem na dotaci ve výši 40,2 mld. Kč. Tato částka převyšuje celkovou alokaci OP o 80,3 %.

K 6. listopadu 2013 bylo **vyřazeno z administrace** celkem 658 žádostí v celkové hodnotě 20,7 mld. Kč. Z celkového počtu tak bylo vyřazeno 65,7 % podaných žádostí.

Projekty s podepsanou Smlouvou o poskytnutí dotace

Celkový počet projektů s podepsanou Smlouvou se v průběhu října nezměnil.

S příjemci bylo dosud podepsáno 312 Smluv v hodnotě 17,8 mld. Kč. Jde o částku, která z celkové alokace OP tvoří 79,8 %. V současné době rozdíl mezi celkovou alokací na OP a výší schválené dotace tvoří v přepočtu 4,5 mld. Kč (20,2 % celkové alokace na OP).

Proplacené prostředky příjemcům

ŘO dosud proplatil příjemcům prostředky ve výši 15,3 mld. Kč. V porovnání s celkovou alokací na regionální OP zaujímá hodnota proplacených prostředků 68,7 %. Z celkové schválené dotace bylo příjemcům proplaceno 86,1 %.

K 6. listopadu 2013 bylo **finančně ukončeno** celkem 258 projektů v hodnotě 13,4 mld. Kč (tj. 82,7 % celkového počtu schválených projektů). Ve srovnání s předchozím měsícem (září 2013) bylo finančně ukončeno 65 projektů v hodnotě 4,0 mld. Kč, což představuje meziměsíční nárůst o 41,7 %.

Certifikované výdaje předložené Evropské komisi

Ve stavu certifikované výdaje předložené EK nedošlo meziměsíčně k žádné změně. Hodnota certifikovaných výdajů za celý OP je evidována ve výši 5,3 mld. Kč, to je 23,9 % celkové alokace na OP. U tohoto OP je od září 2013 obnovena certifikace ze strany PCO.

Prostředky v souhrnných žádostech zaúčtovaných PCO jsou evidovány ve výši 13,0 mld. Kč, tj. 58,4 % celkové alokace na OP. Ve srovnání s minulým měsícem (září 2013) se tato hodnota zvýšila o 1,9 mld. Kč, což představuje meziměsíční nárůst o 17,3 %.

Tab. 41 - Údaje o projektech ROP Severozápad (EU a národní zdroje)

Prioritní osa / Oblast podpory	Podané žádosti		Žádosti vyřazené z administrace		Žádosti ve schvalovacím procesu		Projekty s vydaným Rozhodnutím / podepsanou Smlouvou (Dodatkem)		Finančně ukončené projekty	
	počet	mil. Kč	počet	mil. Kč	počet	mil. Kč	počet	mil. Kč	počet	mil. Kč
-	a	b	c	D	e	f	g	h	i	j
-	od počátku období		od počátku období		aktuální stav		od počátku období		od počátku období	
1.1	50	4 734,5	16	1 156,0	3	93,7	30	3 192,7	25	2 651,8
1.2	170	8 225,1	119	5 928,0	0	0,0	51	2 217,2	51	2 217,2
1.3	50	4 175,7	25	1 634,9	0	0,0	22	2 241,7	18	1 512,1
1	270	17 135,3	160	8 718,9	3	93,7	103	7 651,7	94	6 381,1
2.1	53	181,4	26	94,6	0	0,0	25	75,2	18	43,4
2.2	217	5 063,2	184	4 242,6	0	0,0	32	779,3	32	779,3
2	270	5 244,6	210	4 337,2	0	0,0	57	854,5	50	822,7
3.1	15	4 224,0	3	890,2	0	0,0	12	3 217,1	12	3 217,1
3.2	24	3 454,1	11	1 051,8	0	0,0	12	2 172,8	8	954,9
3	39	7 678,2	14	1 942,0	0	0,0	24	5 389,9	20	4 172,1
4.1	146	5 646,2	107	3 296,3	0	0,0	35	2 087,7	20	721,3
4.2	116	3 230,0	76	2 049,3	0	0,0	34	1 048,4	25	702,6
4.3	140	558,4	87	295,0	0	0,0	44	161,1	36	121,2
4	402	9 434,6	270	5 640,6	0	0,0	113	3 297,2	81	1 545,2
5.1	10	632,5	0	0,0	1	80,7	9	551,7	8	473,9
5.2	11	67,9	4	12,8	1	4,0	6	51,1	5	46,3
5	21	700,4	4	12,8	2	84,7	15	602,8	13	520,2
ROP SZ	1 002	40 193,0	658	20 651,5	5	178,3	312	17 796,1	258	13 441,2

Poznámka:

- K datu generování je u ROP SZ vedeno 27 nedokončených projektů v celkové hodnotě 797,7 mil. Kč.
- Operační program je v současné době revidován, případné změny ve způsobu financování budou zohledněny po schválení ze strany EK.

Zdroj: MSC2007 – 6. 11. 2013

Tab. 42 - Údaje o stavu čerpání finančních prostředků ROP Severozápad (EU a národní zdroje)

Prioritní osa / Oblast podpory	Celková alokace podpory 2007–2013	Podané žádosti		Projekty s vydaným Rozhodnutím/ podepsanou Smlouvou (Dodatkem)		Proplacené prostředky příjemcům (včetně záloh)		Prostředky v souhrnných žádostech zaúčtovaných PCO		Certifikované výdaje předložené EK (včetně vratek)	
		mil. Kč	mil. Kč	%	mil. Kč	%	mil. Kč	%	mil. Kč	%	mil. Kč
-	a	b	b/a	c	c/a	d	d/a	e	e/a	f	f/a
1.1	3 500,9	4 734,5	135,2	3 192,7	91,2	2 939,6	84,0	2 700,0	77,1	639,0	18,3
1.2	3 062,2	8 225,1	268,6	2 217,2	72,4	2 134,8	69,7	1 993,0	65,1	983,5	32,1
1.3	2 391,4	4 175,7	174,6	2 241,7	93,7	1 787,4	74,7	1 076,5	45,0	155,2	6,5
1	8 954,5	17 135,3	191,4	7 651,7	85,5	6 861,9	76,6	5 769,4	64,4	1 777,6	19,9
2.1	61,2	181,4	296,4	75,2	122,8	46,5	76,0	43,4	70,9	8,2	13,4
2.2	1 454,9	5 063,2	348,0	779,3	53,6	772,2	53,1	772,2	53,1	396,0	27,2
2	1 516,1	5 244,6	345,9	854,5	56,4	818,7	54,0	815,6	53,8	404,1	26,7
3.1	5 456,5	4 224,0	77,4	3 217,1	59,0	3 141,4	57,6	2 671,6	49,0	1 870,5	34,3
3.2	2 478,5	3 454,1	139,4	2 172,8	87,7	1 633,4	65,9	1 184,4	47,8	0,0	0,0
3	7 935,0	7 678,2	96,8	5 389,9	67,9	4 774,8	60,2	3 856,0	48,6	1 870,5	23,6
4.1	2 364,0	5 646,2	238,8	2 087,7	88,3	1 431,8	60,6	1 257,1	53,2	766,7	32,4
4.2	763,9	3 230,0	422,8	1 048,4	137,2	840,5	110,0	804,3	105,3	317,8	41,6
4.3	159,4	558,4	350,3	161,1	101,1	122,6	76,9	116,4	73,0	39,7	24,9
4	3 287,3	9 434,6	287,0	3 297,2	100,3	2 394,9	72,9	2 177,8	66,2	1 124,3	34,2
5.1	560,3	632,5	112,9	551,7	98,5	431,6	77,0	373,9	66,7	148,6	26,5
5.2	41,6	67,9	163,3	51,1	122,9	32,2	77,5	31,2	75,1	13,4	32,2
5	601,9	700,4	116,4	602,8	100,1	463,8	77,1	405,2	67,3	162,0	26,9
ROP SZ	22 294,9	40 193,0	180,3	17 796,1	79,8	15 314,1	68,7	13 024,0	58,4	5 338,5	23,9

Poznámka:

- Měnový kurz: 1 EUR = 25,7 CZK - měsíční kurz převzatý z MSC2007, „Prostředky v souhrnných žádostech zaúčtovaných PCO“ a „Certifikované výdaje předložené EK“ jsou přepočteny kurzem v době zaúčtování v IS Viola, tj. kurz není shodný s aktuálním měsíčním kurzem.

Zdroj: MSC2007 – 6. 11. 2013

REGIONÁLNÍ OPERAČNÍ PROGRAM REGIONU SOUDRŽNOSTI MORAVSKOSLEZSKO

Tento regionální OP je zaměřen na zvýšení kvality regionálních komunikací, vytváření příznivých podmínek pro pěší a cyklistickou dopravu, zlepšení kvality života obyvatel a atraktivity regionů pro investory a návštěvníky stejně jako na zlepšování podmínek obyvatelstva pro práci i volný čas. ROP Moravskoslesko je financován z ERDF.

Z územního hlediska jsou intervence ROP Moravskoslesko zaměřeny na celý region soudržnosti Moravskoslesko.

Úlohu ŘO zastává Regionální rada regionu soudržnosti Moravskoslesko se sídlem v Ostravě. Další informace jsou uvedeny na internetových stránkách www.rr-moravskoslesko.cz.

Tab. 43 - Struktura ROP Moravskoslesko

Číslo prioritní osy / oblasti / podoblasti podpory	Název prioritní osy / oblasti / podoblasti podpory	Podíl na celkové alokaci v %
1	Regionální infrastruktura a dostupnost	41,1
1.1/1.1.1	Regionální infrastruktura a dostupnost/Výstavba, modernizace a rekonstrukce komunikací II. a III. Třídy	18,9
1.1/1.1.2	Regionální infrastruktura a dostupnost/Bezpečnost na komunikacích, cyklo a pěší doprava	
1.2	Rozvoj a dostupnost letiště Ostrava	8,7
1.3/1.3.1	Rozvoj dopravní obslužnosti/Integrace veřejné dopravy a rozvoj její infrastruktury	10,4
1.3/1.3.2	Rozvoj dopravní obslužnosti/Pořízení dopravních prostředků veřejné dopravy včetně specifického vozového parku	
1.4	Infrastruktura integrovaného záchranného systému a krizového řízení	3,1
2	Podpora prosperity regionu	25,5
2.1/2.1.1	Infrastruktura veřejných služeb/Rozvoj infrastruktury pro vzdělávání	12,4
2.1/2.1.2	Infrastruktura veřejných služeb/Rozvoj infrastruktury sociálních služeb	
2.1/2.1.3	Infrastruktura veřejných služeb/Podpora zajištění efektivnosti a dostupnosti poskytování zdravotnických služeb	
2.1/2.1.4	Infrastruktura veřejných služeb/Podpora rozvoje veřejných informačních služeb poskytovaných knihovnami	
2.2/2.2.1	Rozvoj cestovního ruchu/Výstavba, revitalizace a modernizace turistické infrastruktury, doprovodných služeb a atraktivit cestovního ruchu	8,3
2.2/2.2.2	Rozvoj cestovního ruchu/Rozvoj a zvyšování úrovně ubytovacích zařízení	
2.2/2.2.3	Rozvoj cestovního ruchu/Zvýšení kvality turistických informačních center	
2.2/2.2.4	Rozvoj cestovního ruchu/Organizace a kooperace v cestovním ruchu	
2.3	Podpora využívání brownfields	3,9
2.4	Marketing regionu	0,9
3	Rozvoj měst	23,2
3.1	Rozvojové póly regionu	14,6
3.2	Subregionální centra	8,6
4	Rozvoj venkova	6,8
4.1	Rozvoj venkova	6,8
5	Technická asistence	3,4
5.1	Implementace operačního programu	3,2
5.2	Podpora absorpční kapacity	0,2

Zdroj: Programový dokument ROP Moravskoslesko

Realizace ROP Moravskoslezsko

Od počátku programového období k 6. listopadu 2013 bylo na ROP Moravskoslezsko podáno celkem 1 510 žádostí v hodnotě 38,6 mld. Kč (176 % celkové alokace). S příjemci bylo podepsáno 756 Smluv o poskytnutí dotace v celkové hodnotě 19,9 mld. Kč (90,6 % celkové alokace). Ke stejnému datu bylo příjemcům na jejich účty proplaceno 14,3 mld. Kč (65,3% celkové alokace) a certifikovány byly výdaje ve výši 9,1 mld. Kč, to znamená 41,3 % celkové alokace.

Podané žádosti

V průběhu října 2013 se počet podaných žádostí na Úřad Regionální rady regionu soudržnosti Moravskoslezsko zvýšil o 3 v celkové hodnotě 363,7 mil. Kč.

K 6. listopadu 2013 podali žadatelé na ŘO celkem 1 510 žádostí. Celkový objem požadované dotace dosáhl k tomuto datu výše 38,6 mld. Kč, to je o 76 % více než celková alokace na OP.

Ke stejnému datu bylo **vyřazeno z administrace** celkem 616 žádostí v celkové hodnotě 12,3 mld. Kč. Z celkového počtu podaných žádostí tak bylo vyřazeno 40,8 % žádostí.

Projekty s podepsanou Smlouvou o poskytnutí dotace

Celkový počet projektů s podepsanou Smlouvou se v průběhu října 2013 zvýšil o 8 projektů v celkové hodnotě 90,2 mil. Kč.

Od počátku programového období uzavřel ŘO s příjemci celkem 756 Smluv. Celková výše schválené dotace dosáhla částky 19,9 mld. Kč, což v porovnání s celkovou alokací na OP představuje 90,6 %. V současné době rozdíl mezi celkovou alokací na regionální OP a výší schválené dotace tvoří v přepočtu 2,1 mld. Kč (9,8 % celkové alokace regionálního OP). Nejedná se však o volné disponibilní prostředky, protože dalších 133 žádostí v hodnotě 5,1 mld. Kč se nachází ve schvalovacím procesu.

Proplacené prostředky příjemcům

ŘO dosud proplatil příjemcům 14,3 mld. Kč, to je o 381,7 mil. Kč více než v předchozím měsíci (září 2013). Tato částka tvoří 65,3 % celkové alokace regionálního OP. Z celkové schválené dotace byly příjemcům proplaceny téměř tři čtvrtiny prostředků, přesněji 72 %.

V průběhu října 2013 přibylo 6 finančně ukončených projektů v hodnotě 339,6 mil. Kč. V rámci ROP Moravskoslezsko bylo k 6. listopadu 2013 finančně ukončeno celkem 550 projektů s finančním objemem 11,6 mld. Kč (tj. 72,8 % celkového počtu schválených projektů).

Certifikované výdaje předložené Evropské komisi

Certifikované výdaje předložené EK k 6. listopadu 2013 dosahují výše 9,1 mld. Kč (41,3 % celkové alokace). V meziměsíčním srovnání se tato hodnota nezměnila.

Prostředky uvedených souhrnných žádostech zaúčtovaných PCO jsou evidovány ve výši 13,8 mld. Kč, tj. 62,9 % celkové alokace na regionální OP. Ve srovnání s minulým měsícem (září 2013) se tato hodnota zvýšila o 207,1 mil. Kč.

Tab. 44 - Údaje o projektech ROP Moravskoslezsko (EU a národní zdroje)

Prioritní osa / Oblast podpory	Podané žádosti		Žádosti vyřazené z administrace		Žádosti ve schvalovacím procesu		Projekty s vydaným Rozhodnutím / podepsanou Smlouvou (Dodatkem)		Finančně ukončené projekty	
	počet	mil. Kč	počet	mil. Kč	počet	mil. Kč	počet	mil. Kč	počet	mil. Kč
-	a	b	c	d	e	f	g	h	i	j
-	od počátku období		od počátku období		aktuální stav		od počátku období		od počátku období	
1.1	118	6 619,5	33	448,9	26	2 014,0	59	3 657,2	42	1 666,0
1.2	5	1 266,6	1	576,0	0	0,0	4	655,9	2	187,4
1.3	29	3 750,4	2	350,2	8	313,1	19	2 730,9	13	2 118,0
1.4	2	690,1	0	0,0	0	0,0	2	690,1	2	690,1
1	154	12 326,7	36	1 375,1	34	2 327,2	84	7 734,1	59	4 661,5
2.1	204	4 685,5	52	1 867,4	11	295,9	141	2 426,9	101	831,0
2.2	281	4 274,8	139	2 272,1	35	387,8	103	1 492,4	56	794,0
2.3	47	1 181,9	7	233,1	10	139,1	30	775,8	22	681,8
2.4	8	211,5	0	0,0	2	27,5	6	183,6	3	130,7
2	540	10 353,7	198	4 372,5	58	850,3	280	4 878,8	182	2 437,5
3.1	71	4 929,7	3	376,5	23	1 495,4	45	2 906,5	24	1 254,7
3.2	291	4 901,1	132	2 558,8	10	196,9	149	2 103,7	106	1 184,9
3	362	9 830,8	135	2 935,4	33	1 692,4	194	5 010,2	130	2 439,6
4.1	431	5 329,8	247	3 621,5	6	101,5	178	1 591,3	165	1 444,9
4	431	5 329,8	247	3 621,5	6	101,5	178	1 591,3	165	1 444,9
5.1	9	761,9	0	0,0	1	89,6	8	654,3	7	564,3
5.2	14	29,1	0	0,0	1	1,4	12	27,1	7	5,8
5	23	791,0	0	0,0	2	91,0	20	681,4	14	570,1
ROP MS	1 510	38 632,0	616	12 304,4	133	5 062,4	756	19 895,8	550	11 553,6

Poznámka:

- K datu generování jsou u ROP MS vedeny 5 nedokončené projekty v celkové hodnotě 85,8 mil. Kč.

Zdroj: MSC2007 – 6. 11. 2013

Tab. 45 - Údaje o stavu čerpání finančních prostředků ROP Moravskoslezsko (EU a národní zdroje)

Prioritní osa / Oblast podpory	Celková alokace podpory 2007–2013	Podané žádosti		Projekty s vydaným Rozhodnutím/ podepsanou Smlouvou (Dodatkem)		Proplacené prostředky příjemcům (včetně záloh)		Prostředky v souhrnných žádostech zaúčtovaných PCO		Certifikované výdaje předložené EK (včetně vratek)	
		mil. Kč	mil. Kč	%	mil. Kč	%	mil. Kč	%	mil. Kč	%	mil. Kč
-	a	b	b/a	c	c/a	d	d/a	e	e/a	f	f/a
1.1	4 183,1	6 619,5	158,2	3 657,2	87,4	2 902,9	69,4	2 881,6	68,9	1 817,4	43,4
1.2	1 927,1	1 266,6	65,7	655,9	34,0	569,5	29,6	569,5	29,6	338,8	17,6
1.3	2 281,4	3 750,4	164,4	2 730,9	119,7	2 430,9	106,6	2 233,4	97,9	630,0	27,6
1.4	677,4	690,1	101,9	690,1	101,9	676,7	99,9	676,7	99,9	676,7	99,9
1	9 069,0	12 326,7	135,9	7 734,1	85,3	6 580,0	72,6	6 361,2	70,1	3 462,8	38,2
2.1	2 725,6	4 685,5	171,9	2 426,9	89,0	1 068,4	39,2	1 046,0	38,4	653,0	24,0
2.2	1 814,6	4 274,8	235,6	1 492,4	82,2	1 039,0	57,3	1 021,2	56,3	810,7	44,7
2.3	831,5	1 181,9	142,1	775,8	93,3	614,0	73,8	614,0	73,8	571,8	68,8
2.4	201,8	211,5	104,8	183,6	91,0	143,9	71,3	141,1	69,9	107,0	53,1
2	5 573,4	10 353,7	185,8	4 878,8	87,5	2 865,2	51,4	2 822,3	50,6	2 142,6	38,4
3.1	3 211,1	4 929,7	153,5	2 906,5	90,5	1 716,9	53,5	1 621,7	50,5	1 061,9	33,1
3.2	1 885,1	4 901,1	260,0	2 103,7	111,6	1 254,6	66,6	1 203,3	63,8	926,1	49,1
3	5 096,2	9 830,8	192,9	5 010,2	98,3	2 971,6	58,3	2 825,0	55,4	1 988,1	39,0
4.1	1 489,9	5 329,8	357,7	1 591,3	106,8	1 348,2	90,5	1 344,9	90,3	1 178,4	79,1
4	1 489,9	5 329,8	357,7	1 591,3	106,8	1 348,2	90,5	1 344,9	90,3	1 178,4	79,1
5.1	686,7	761,9	110,9	654,3	95,3	544,0	79,2	454,1	66,1	287,8	41,9
5.2	36,8	29,1	79,1	27,1	73,7	17,3	47,1	4,8	13,0	3,4	9,1
5	723,5	791,0	109,3	681,4	94,2	561,3	77,6	458,9	63,4	291,1	40,2
ROP MS	21 952,0	38 632,0	176,0	19 895,8	90,6	14 326,4	65,3	13 812,2	62,9	9 063,1	41,3

Poznámka:

- Měnový kurz: 1 EUR = 25,7 CZK- měsíční kurz převzatý z MSC2007, „Prostředky v souhrnných žádostech zaúčtovaných PCO“ a „Certifikované výdaje předložené EK“ jsou přepočteny kurzem v době zaúčtování v IS Viola, tj. kurz není shodný s aktuálním měsíčním kurzem.

Zdroj: MSC2007 – 6. 11. 2013

REGIONÁLNÍ OPERAČNÍ PROGRAM REGIONU SOUDRŽNOSTI JIHOVÝCHOD

Intervence tohoto regionálního OP jsou zaměřeny na řešení problému regionu v oblastech podpory regionální a místní dopravní infrastruktury, rozvoje nemotorové dopravy a veřejné linkové dopravy, služeb cestovního ruchu, dalšího rozvoje městského a venkovského prostředí. ROP Jihovýchod je financován z ERDF.

Z územního hlediska jsou intervence ROP Jihovýchod zaměřeny na celý region soudržnosti Jihovýchod, tedy na kraj Vysočina a na Jihomoravský kraj.

Úlohu ŘO zastává Regionální rada regionu soudržnosti Jihovýchod se sídlem v Brně. Podrobnější informace jsou uvedeny na internetových stránkách www.jihovýchod.cz.

Tab. 46 - Struktura ROP Jihovýchod

Číslo prioritní osy / oblasti podpory	Název prioritní osy / oblasti podpory	Podíl na celkové alokaci v %
1	Dostupnost dopravy	49,5
1.1	Rozvoj dopravní infrastruktury v regionu	36,0
1.2	Rozvoj dopravní obslužnosti a veřejné dopravy	5,9
1.3	Obnova vozového parku drážních vozidel hromadné přepravy osob	5,1
1.4	Rozvoj infrastruktury pro nemotorovou dopravu	2,5
2	Rozvoj udržitelného cestovního ruchu	18,6
2.1	Rozvoj infrastruktury pro cestovní ruch	16,8
2.2	Rozvoj služeb v cestovním ruchu	1,8
3	Udržitelný rozvoj měst a venkovských obcí	28,6
3.1	Rozvoj urbanizačních center	11,3
3.2	Rozvoj regionálních středisek	6,9
3.3	Rozvoj a stabilizace venkovských sídel	5,3
3.4	Veřejné služby regionálního významu	5,0
4	Technická pomoc	3,3
4.1	Aktivity spojené s realizací a řízením ROP JV	2,5
4.2	Podpora absorpční kapacity	0,8

Zdroj: Programový dokument ROP Jihovýchod

Realizace ROP Jihovýchod

Od počátku programového období bylo k 6. listopadu 2013 podáno celkem 1 612 žádostí v hodnotě 41,5 mld. Kč (192,5 % celkové alokace). S příjemci bylo podepsáno 697 Smluv o poskytnutí dotace v celkové výši 22,0 mld. Kč (102,0 % celkové alokace). Ke stejnému datu bylo příjemcům na jejich účty proplaceno 15,9 mld. Kč (73,8 % celkové alokace) a certifikovány byly výdaje ve výši 12,5 mld. Kč, což představuje 57,8 % celkové alokace.

Podané žádosti

V průběhu října 2013 byly na ŘO podány 4 nové žádosti v hodnotě 460,8 mil. Kč. Počet podaných žádostí se zvýšil u oblasti podpory 1.1 (3 nové žádosti o dotaci) a u oblasti podpory 3.1 (1 nová žádost o dotaci).

Celkový objem požadované dotace dosahuje k 6. listopadu 2013 výše 41,5 mld. Kč a celkovou alokaci na ROP Jihovýchod přesahuje o 92,5 %.

K 6. listopadu 2013 bylo **vyřazeno z administrace** celkem 724 žádostí v celkové hodnotě 13,9 mld. Kč. Z celkového počtu podaných žádostí tak byla vyřazena téměř polovina žádostí, přesně 44,9 %.

Projekty s podepsanou Smlouvou o poskytnutí dotace

Celkový počet projektů s podepsanou Smlouvou se v průběhu října 2013 zvýšil o 17 projektů, k 6. listopadu 2013 tak ŘO schválil dotaci na realizaci 697 projektů. Celková výše prostředků ve Smlouvách o poskytnutí dotace dosáhla hodnoty 22,0 mld. Kč, což představuje 102,0 % celkové alokace na regionální OP. V současné době výše schválené dotace převyšuje celkovou alokaci na regionální OP o 441,1 mil. Kč.

Proplacené prostředky příjemcům

ŘO proplatil příjemcům k 6. listopadu 2013 celkem 15,9 mld. Kč (tj. 73,8 % celkové alokace na regionální OP). V meziměsíčním srovnání tak došlo k nárůstu o 755,5 mil. Kč.

K 6. listopadu 2013 bylo **finančně ukončeno** celkem 545 projektů (to představuje 78,2 % ze všech schválených projektů) v hodnotě 16,5 mld. Kč. Ve srovnání s předchozím měsícem došlo ke zvýšení této částky o 891,0 mil. Kč.

Certifikované výdaje předložené Evropské komisi

Certifikované výdaje předložené EK dosahují k 6. listopadu 2013 výše 12,5 mld. Kč (57,8 % celkové alokace). Ve srovnání s předchozím měsícem se tato hodnota nezměnila.

Prostředky uvedené v souhrnných žádostech zaúčtovaných PCO jsou evidovány ve výši 15,0 mld. Kč, tj. 69,3 % celkové alokace na regionální OP. Tato hodnota se v porovnání s daty z minulého měsíce (září 2013) zvýšila o 174,3 mil. Kč.

Tab. 47 - Údaje o projektech ROP Jihovýchod (EU a národní zdroje)

Prioritní osa / Oblast podpory	Podané žádosti		Žádosti vyřazené z administrace		Žádosti ve schvalovacím procesu		Projekty s vydaným Rozhodnutím / podepsanou Smlouvou (Dodatkem)		Finančně ukončené projekty	
	počet	mil. Kč	počet	mil. Kč	počet	mil. Kč	počet	mil. Kč	počet	mil. Kč
-	a	b	c	d	e	f	g	h	i	j
-	od počátku období		od počátku období		aktuální stav		od počátku období		od počátku období	
1.1	147	10 192,0	8	651,0	16	1 310,1	122	7 763,8	94	6 043,4
1.2	73	1 920,4	16	327,2	8	231,3	48	1 291,4	32	846,8
1.3	7	2 607,5	0	0,0	3	1 596,7	4	1 477,6	3	1 454,5
1.4	80	1 230,3	41	602,3	1	54,2	38	545,6	30	495,9
1	307	15 950,1	65	1 580,4	28	3 192,3	212	11 078,5	159	8 840,6
2.1	349	8 071,7	192	4 203,3	19	682,1	131	3 146,1	101	1 498,8
2.2	210	728,9	111	316,6	18	70,5	80	327,4	70	269,9
2	559	8 800,6	303	4 520,0	37	752,6	211	3 473,5	171	1 768,8
3.1	87	2 518,8	9	245,4	9	284,4	69	1 931,0	47	1 474,7
3.2	160	5 245,0	66	3 099,6	18	289,0	76	1 846,9	62	1 683,0
3.3	450	5 962,5	277	4 242,5	88	763,0	85	946,6	77	789,4
3.4	40	2 317,4	3	104,9	0	0,0	36	2 071,0	23	1 849,5
3	737	16 043,6	355	7 692,3	115	1 336,4	266	6 795,4	209	5 796,6
4.1	4	498,8	0	0,0	0	0,0	4	498,8	3	98,8
4.2	5	245,8	1	74,2	0	0,0	4	171,6	3	31,0
4	9	744,6	1	74,2	0	0,0	8	670,4	6	129,8
ROP JV	1 612	41 539,0	724	13 866,9	180	5 281,3	697	22 017,8	545	16 535,8

Poznámka:

- K datu generování je u ROP JV vedeno 11 nedokončených projektů v hodnotě 140,0 mil. Kč.

Zdroj: MSC2007 – 6. 11. 2013

Tab. 48 - Údaje o stavu čerpání finančních prostředků ROP Jihovýchod (EU a národní zdroje)

Prioritní osa / Oblast podpory	Celková alokace podpory 2007–2013	Podané žádosti		Projekty s vydaným Rozhodnutím/ podepsanou Smlouvou (Dodatkem)		Proplacené prostředky příjemcům (včetně záloh)		Prostředky v souhrnných žádostech zaúčtovaných PCO		Certifikované výdaje předložené EK (včetně vratek)	
		mil. Kč	mil. Kč	%	mil. Kč	%	mil. Kč	%	mil. Kč	%	mil. Kč
-	a	b	b/a	c	c/a	d	d/a	e	e/a	f	f/a
1.1	7 782,5	10 192,0	131,0	7 763,8	99,8	5 415,6	69,6	5 396,1	69,3	4 879,9	62,7
1.2	1 268,9	1 920,4	151,3	1 291,4	101,8	713,4	56,2	712,2	56,1	657,8	51,8
1.3	1 124,4	2 607,5	231,9	1 477,6	131,4	1 452,6	129,2	765,8	68,1	765,8	68,1
1.4	537,7	1 230,3	228,8	545,6	101,5	364,0	67,7	364,0	67,7	335,2	62,3
1	10 713,5	15 950,1	148,9	11 078,5	103,4	7 945,5	74,2	7 238,1	67,6	6 638,8	62,0
2.1	3 646,6	8 071,7	221,4	3 146,1	86,3	1 733,9	47,5	1 665,4	45,7	1 135,4	31,1
2.2	380,3	728,9	191,6	327,4	86,1	247,4	65,0	246,6	64,8	204,4	53,7
2	4 026,9	8 800,6	218,5	3 473,5	86,3	1 981,3	49,2	1 912,0	47,5	1 339,8	33,3
3.1	2 439,5	2 518,8	103,2	1 931,0	79,2	1 438,8	59,0	1 403,4	57,5	845,1	34,6
3.2	1 472,1	5 245,0	356,3	1 846,9	125,5	1 577,6	107,2	1 574,6	107,0	1 506,1	102,3
3.3	1 144,1	5 962,5	521,2	946,6	82,7	747,5	65,3	747,5	65,3	746,2	65,2
3.4	1 055,6	2 317,4	219,5	2 071,0	196,2	1 746,0	165,4	1 712,6	162,2	1 222,3	115,8
3	6 111,3	16 043,6	262,5	6 795,4	111,2	5 509,9	90,2	5 438,1	89,0	4 319,7	70,7
4.1	543,5	498,8	91,8	498,8	91,8	409,3	75,3	309,7	57,0	134,9	24,8
4.2	181,5	245,8	135,5	171,6	94,6	68,8	37,9	52,9	29,2	36,8	20,3
4	725,0	744,6	102,7	670,4	92,5	478,1	65,9	362,7	50,0	171,7	23,7
ROP JV	21 576,7	41 539,0	192,5	22 017,8	102,0	15 914,8	73,8	14 950,9	69,3	12 470,0	57,8

Poznámka:

- Měnový kurz: 1 EUR = 25,7 CZK - měsíční kurz převzatý z MSC2007, „Prostředky v souhrnných žádostech zaúčtovaných PCO“ a „Certifikované výdaje předložené EK“ jsou přepočteny kurzem v době zaúčtování v IS Viola, tj. kurz není shodný s aktuálním měsíčním kurzem.
- U ROP JV došlo v meziměsíčním srovnání k poklesu certifikovaných výdajů o 33,1 mil. Kč. Důvodem je zaúčtování vratek.

Zdroj: MSC2007 – 6. 11. 2013

REGIONÁLNÍ OPERAČNÍ PROGRAM REGIONU SOUDRŽNOSTI STŘEDNÍ MORAVA

Tento regionální OP podporuje zajištění efektivní, flexibilní a bezpečné dopravní infrastruktury, zlepšení kvality života v regionu, zajištění kvalitních a dostupných sociálních služeb a zlepšení atraktivnosti regionu z hlediska cestovního ruchu. ROP Střední Morava je financován z ERDF.

Z územního hlediska jsou intervence ROP Střední Morava zaměřeny na celý region soudržnosti Střední Morava, tedy na Olomoucký a Zlínský kraj.

Úlohu ŘO zastává Regionální rada regionu soudržnosti Střední Morava se sídlem v Olomouci. Více informací je uvedeno na internetových stránkách www.rr-strednimorava.cz.

Tab. 49 - Struktura ROP Střední Morava

Číslo prioritní osy / oblasti / podoblasti podpory	Název prioritní osy / oblasti / podoblasti podpory	Podíl na celkové alokaci v %
1	Doprava	37,3
1.1 / 1.1.1	Doprava / Silnice II. a III. Třídy	24,5
1.1 / 1.1.2	Doprava / Letiště	
1.2 / 1.2.1	Veřejná doprava / Rozvoj integrovaného dopravního systému, přestupní terminály a zastávky	9,3
1.2 / 1.2.2	Veřejná doprava / Obnova vozidel železnic	
1.2 / 1.2.3	Veřejná doprava / Obnova drážních vozidel – trolejbusy a tramvaje	
1.2 / 1.2.4	Veřejná doprava / Obnova vozidel v systému veřejné dopravy	
1.3	Bezmotorová doprava	3,5
2	Integrovaný rozvoj a obnova regionu	40,5
2.1	Rozvoj regionálních center	5,4
2.2 / 2.2.1	Rozvoj měst / Fyzická revitalizace území	19,1
2.2 / 2.2.2	Rozvoj měst / Infrastruktura pro rozvoj sociálních služeb	
2.2 / 2.2.3	Rozvoj měst / Infrastruktura pro rozvoj vzdělávání	
2.2 / 2.2.4	Rozvoj měst / Infrastruktura pro rozvoj zdravotnictví	
2.2 / 2.2.5	Rozvoj měst / Infrastruktura pro rozvoj volnočasových aktivit	
2.2 / 2.2.6	Rozvoj měst / Rozvoj krizové infrastruktury	
2.2 / 2.2.7	Rozvoj měst / Úpravy infrastruktury s ohledem na integraci marginalizovaných skupin společnosti	
2.2 / 2.2.8	Rozvoj měst / Rozvoj finančních nástrojů a pilotní projekty	
2.3 / 2.3.1	Rozvoj venkova / Fyzická revitalizace území	13,1
2.3 / 2.3.2	Rozvoj venkova / Sociální infrastruktura	
2.4	Podpora podnikání	2,9
3	Cestovní ruch	19,0
3.1	Integrovaný rozvoj cestovního ruchu	3,9
3.2	Veřejná infrastruktura a služby	3,4
3.3 / 3.3.1	Podnikatelská infrastruktura a služby / Podnikatelská infrastruktura a služby na území definovaném oblastí podpory 3.1	10,5
3.3 / 3.3.2	Podnikatelská infrastruktura a služby / Podnikatelská infrastruktura a služby na území definovaném oblastí podpory 3.2	
3.3 / 3.3.3	Podnikatelská infrastruktura a služby / Aquaparky, golfová hřiště, kongresová centra a výstaviště	
3.4	Propagace a řízení	1,1
4	Technická pomoc	3,3
4.1	Podpora řídicích, implementačních a kontrolních úkolů ŘO	2,2
4.2	Podpora zvyšování absorpční kapacity regionu	1,1

Zdroj: Programový dokument ROP Střední Morava

Realizace ROP Střední Morava

Od počátku programového období bylo k 6. listopadu 2013 podáno celkem 2 229 žádostí v hodnotě 39,4 mld. Kč (195,2 % celkové alokace). S příjemci bylo podepsáno 813 Smluv o poskytnutí dotace v celkové hodnotě 16,7 mld. Kč (82,5 % celkové alokace). Ke stejnému datu bylo příjemcům na jejich účty proplaceno 13,2 mld. Kč (65,5 % celkové alokace) a certifikovány byly výdaje ve výši 10,3 mld. Kč. Tato hodnota představuje 51,0 % celkové alokace.

Podané žádosti

V meziměsíčním srovnání se celkový počet podaných žádostí zvýšil o 21 žádostí s finančním požadavkem 341,5 mil. Kč.

ŘO k 6. listopadu 2013 obdržel celkem 2 229 žádostí s požadavky na získání dotace ve výši 39,4 mld. Kč. Celkový objem požadovaných finančních prostředků tak převyšuje celkovou alokaci o 95,2 %.

K 6. listopadu 2013 bylo **vyřazeno z administrace** celkem 1 045 žádostí v celkové hodnotě 16,0 mld. Kč. Z celkového počtu podaných žádostí bylo vyřazeno 46,9 %.

Projekty s podepsanou Smlouvou o poskytnutí dotace

Celkový počet projektů s podepsanou Smlouvou se v průběhu října 2013 zvýšil o 16 projektů v hodnotě 195,4 mil. Kč. K 6. listopadu 2013 bylo s příjemci podepsáno 813 Smluv o poskytnutí dotace ve výši 16,7 mld. Kč, což tvoří 82,5 % alokace na OP.

V současné době rozdíl mezi celkovou alokací na OP a výší schválené dotace tvoří v přepočtu 3,5 mld. Kč (17,5 % celkové alokace na OP). Nejedná se však o volné disponibilní prostředky, protože dalších 362 žádostí v hodnotě 5,7 mld. Kč se nachází ve schvalovacím procesu.

Proplacené prostředky příjemcům

V meziměsíčním srovnání se hodnota proplacených prostředků zvýšila o 143,3 mil. Kč a k 6. listopadu 2013 dosahuje hodnoty 13,2 mld. Kč, což tvoří 65,5 % celkové alokace. Z celkové schválené dotace bylo příjemcům proplaceno 79,4 % prostředků.

K 6. listopadu 2013 bylo **finančně ukončeno** celkem 636 projektů v hodnotě 12,1 mld. Kč (tj. 78,2 % celkového počtu schválených projektů). Ve srovnání s předchozím měsícem byly finančně ukončeny 2 projekty v hodnotě 35,2 mil. Kč.

Certifikované výdaje předložené Evropské komisi

Ve stavu certifikované výdaje předložené EK nedošlo ke změně a k 6. listopadu 2013 dosahují výše 10,3 mld. Kč (51,0 % celkové alokace).

K 6. listopadu 2013 tvoří podíl **prostředků v souhrnných žádostech zaúčtovaných PCO** 64,5 % alokace ROP Střední Morava (tj. 13,0 mld. Kč). V průběhu měsíce října 2013 došlo k nárůstu o 357,3 mil. Kč.

Tab. 50 - Údaje o projektech ROP Střední Morava (EU a národní zdroje)

Prioritní osa / Oblast podpory	Podané žádosti		Žádosti vyřazené z administrace		Žádosti ve schvalovacím procesu		Projekty s vydaným Rozhodnutím / podepsanou Smlouvou (Dodatkem)		Finančně ukončené projekty	
	počet	mil. Kč	počet	mil. Kč	počet	mil. Kč	počet	mil. Kč	počet	mil. Kč
-	a	b	c	d	e	f	g	h	i	j
-	od počátku období		od počátku období		aktuální stav		od počátku období		od počátku období	
1.1	144	6 732,0	17	1 032,0	43	1 557,9	84	3 826,8	69	2 978,3
1.2	62	3 127,3	20	1 107,8	4	52,1	38	1 853,9	23	601,5
1.3	111	1 484,5	33	386,4	15	177,5	63	858,4	42	678,5
1	317	11 343,8	70	2 526,1	62	1 787,5	185	6 539,1	134	4 258,3
2.1	53	1 683,3	5	243,0	25	401,5	23	814,0	18	680,8
2.2	399	8 184,6	185	3 412,7	67	1 369,3	147	3 228,2	105	2 097,5
2.3	746	7 830,4	412	4 439,8	114	801,8	217	2 487,8	207	2 275,5
2.4	25	540,2	10	167,9	5	266,4	10	102,9	7	43,1
2	1 223	18 238,4	612	8 263,4	211	2 839,0	397	6 632,8	337	5 096,9
3.1	105	2 026,7	40	937,5	19	288,3	44	764,6	34	467,5
3.2	119	1 661,8	73	1 080,6	16	172,7	30	389,6	27	367,6
3.3	421	5 347,2	248	3 129,4	50	546,5	119	1 576,3	78	1 321,8
3.4	20	252,2	2	16,8	4	24,8	14	204,1	8	114,8
3	665	9 287,9	363	5 164,3	89	1 032,3	207	2 934,6	147	2 271,7
4.1	7	361,2	0	0,0	0	0,0	7	361,2	6	307,5
4.2	17	193,0	0	0,0	0	0,0	17	190,5	12	116,7
4	24	554,2	0	0,0	0	0,0	24	551,7	18	424,3
ROP SM	2 229	39 424,4	1 045	15 953,8	362	5 658,8	813	16 658,3	636	12 051,1

Poznámka:

- V ROP SM je evidováno 9 nedokončených projektů za 107,8 mil. Kč.

Zdroj: MSC2007 – 6. 11. 2013

Tab. 51 - Údaje o stavu čerpání finančních prostředků ROP Střední Morava (EU a národní zdroje)

Prioritní osa / Oblast podpory	Celková alokace podpory 2007–2013	Podané žádosti		Projekty s vydaným Rozhodnutím/ podepsanou Smlouvou (Dodatkem)		Proplacené prostředky příjemcům (včetně záloh)		Prostředky v souhrnných žádostech zaúčtovaných PCO		Certifikované výdaje předložené EK (včetně vratek)	
		mil. Kč	mil. Kč	%	mil. Kč	%	mil. Kč	%	mil. Kč	%	mil. Kč
-	a	b	b/a	c	c/a	d	d/a	e	e/a	f	f/a
1.1	4 663,1	6 732,0	144,4	3 826,8	82,1	3 229,2	69,3	3 147,4	67,5	2 476,3	53,1
1.2	1 880,8	3 127,3	166,3	1 853,9	98,6	1 118,2	59,5	1 108,0	58,9	513,4	27,3
1.3	1 003,9	1 484,5	147,9	858,4	85,5	659,6	65,7	652,3	65,0	595,4	59,3
1	7 547,8	11 343,8	150,3	6 539,1	86,6	5 007,1	66,3	4 907,7	65,0	3 585,1	47,5
2.1	1 073,2	1 683,3	156,8	814,0	75,8	631,7	58,9	605,4	56,4	431,8	40,2
2.2	3 914,6	8 184,6	209,1	3 228,2	82,5	2 503,7	64,0	2 491,2	63,6	1 899,1	48,5
2.3	2 669,6	7 830,4	293,3	2 487,8	93,2	2 298,4	86,1	2 298,4	86,1	2 148,4	80,5
2.4	516,4	540,2	104,6	102,9	19,9	62,2	12,0	59,3	11,5	42,0	8,1
2	8 173,9	18 238,4	223,1	6 632,8	81,1	5 496,0	67,2	5 454,3	66,7	4 521,4	55,3
3.1	817,2	2 026,7	248,0	764,6	93,6	477,6	58,4	477,0	58,4	379,3	46,4
3.2	713,8	1 661,8	232,8	389,6	54,6	357,4	50,1	357,4	50,1	344,7	48,3
3.3	2 061,7	5 347,2	259,4	1 576,3	76,5	1 327,5	64,4	1 325,8	64,3	1 121,8	54,4
3.4	226,6	252,2	111,3	204,1	90,0	148,5	65,5	148,5	65,5	118,2	52,2
3	3 819,3	9 287,9	243,2	2 934,6	76,8	2 311,0	60,5	2 308,8	60,4	1 964,0	51,4
4.1	439,8	361,2	82,1	361,2	82,1	316,7	72,0	263,0	59,8	171,5	39,0
4.2	215,6	193,0	89,5	190,5	88,4	94,4	43,8	83,5	38,7	60,9	28,3
4	655,4	554,2	84,6	551,7	84,2	411,0	62,7	346,4	52,9	232,4	35,5
ROP SM	20 196,4	39 424,4	195,2	16 658,3	82,5	13 225,2	65,5	13 017,3	64,5	10 302,9	51,0

Poznámka:

- Měnový kurz: 1 EUR = 25,7 CZK- měsíční kurz převzatý z MSC2007, „Prostředky v souhrnných žádostech zaúčtovaných PCO“ a „Certifikované výdaje předložené EK“ jsou přepočteny kurzem v době zaúčtování v IS Viola, tj. kurz není shodný s aktuálním měsíčním kurzem.

Zdroj: MSC2007 – 6. 11. 2013

REGIONÁLNÍ OPERAČNÍ PROGRAM REGIONU SOUDRŽNOSTI SEVEROVÝCHOD

Tento regionální OP se soustředí na zkvalitnění dopravní infrastruktury a zlepšení dostupnosti celého území regionu, na rozvoj městských oblastí a zvýšení přitažlivosti venkovských oblastí, rozvoj podnikatelské infrastruktury a na zvyšování kvality služeb v oblasti cestovního ruchu. ROP Severovýchod je financován z ERDF.

Z územního hlediska jsou intervence ROP Severovýchod zaměřeny na celý region soudržnosti Severovýchod, tedy na Liberecký, Královéhradecký a Pardubický kraj.

Úlohu ŘO zastává Regionální rada regionu soudržnosti Severovýchod se sídlem v Hradci Králové. Podrobnější informace jsou uvedeny na internetových stránkách www.rada-severovychod.cz.

Tab. 52 - Struktura ROP Severovýchod

Číslo prioritní osy / oblasti podpory	Název prioritní osy / oblasti podpory	Podíl na celkové alokaci v %
1	Rozvoj dopravní infrastruktury	36,4
1.1	Rozvoj regionální silniční dopravní infrastruktury	22,4
1.2	Podpora projektů zlepšujících dopravní obslužnost území	12,8
1.3	Rozvoj mezinárodních letišť	1,2
2	Rozvoj městských a venkovských oblastí	36,9
2.1	Rozvoj regionálních center	13,0
2.2	Rozvoj měst	17,3
2.3	Rozvoj venkova	6,4
3	Cestovní ruch	19,9
3.1	Rozvoj základní infrastruktury a doprovodných aktivit v oblasti cestovního ruchu	18,2
3.2	Marketingové a koordinační aktivity v oblasti cestovního ruchu	1,6
4	Rozvoj podnikatelských aktivit	3,9
4.1	Podpora rozvoje infrastruktury pro podnikání	2,1
4.2	Podpora rozvoje spolupráce se středními školami a učilišti, dalšími regionálními vzdělávacími institucemi a úřady práce, rozvoj inovačních aktivit v regionu	1,8
5	Technická pomoc	3,0
5.1	Podpora aktivit spojených s realizací a řízením ROP	2,7
5.2	Podpora absorpční kapacity regionu NUTS II Severovýchod	0,3

Zdroj: Programový dokument ROP Severovýchod

Realizace ROP Severovýchod

Od počátku programového období bylo k 6. listopadu 2013 podáno celkem 1 331 žádostí v hodnotě 44,2 mld. Kč (220,0 % celkové alokace). S příjemci bylo podepsáno 623 Smluv o poskytnutí dotace v celkové hodnotě 20,7 mld. Kč (103,3 % celkové alokace). Ke stejnému datu bylo příjemcům na jejich účty proplaceno 15,8 mld. Kč (78,8 % celkové alokace) a certifikovány byly výdaje ve výši 13,7 mld. Kč, tato částka představuje 68,1 % celkové alokace.

Podané žádosti

V meziměsíčním srovnání bylo podáno 66 nových žádostí s finančním požadavkem 2,1 mld. Kč. Nejvíce žádostí (celkem 33) bylo podáno v oblasti podpory 1.1 „Rozvoj regionální silniční dopravní infrastruktury“.

Žadatelé celkem předložili do regionálního OP 1 331 žádostí s objemem požadovaných finančních prostředků ve výši 44,2 mld. Kč. Tato hodnota převyšuje celkovou alokaci na OP na období 2007-2013 o 120,0 %.

K 6. listopadu 2013 bylo **vyřazeno z administrace** celkem 618 žádostí v celkové hodnotě 18,8 mld. Kč. Z celkového počtu podaných žádostí tak byla vyřazena téměř polovina žádostí, přesněji 46,4 %.

Projekty s podepsanou Smlouvou o poskytnutí dotace

Celkový počet projektů s podepsanou Smlouvou se v průběhu října 2013 zvýšil o 1 projekt.

K 6. listopadu 2013 bylo s příjemci podepsáno 623 Smluv v hodnotě 20,7 mld. Kč. Jde o částku, která tvoří 103,3 % celkové alokace OP.

V současné době převyšuje schválená výše dotace celkovou alokaci na OP v přepočtu o 661,7 mil. Kč (3,3 % celkové alokace na OP).

Proplacené prostředky příjemcům

Objem proplacených finančních prostředků se meziměsíčně zvýšil o 243,3 mil. Kč. Celková suma proplacených prostředků tvoří 15,8 mld. Kč, což představuje 78,8 % celkové alokace na OP. Z celkové schválené dotace bylo příjemcům proplaceno 76,3 % prostředků.

K 6. listopadu 2013 bylo **finančně ukončeno** 469 projektů v hodnotě 14,4 mld. Kč (tj. 75,4 % celkového počtu schválených projektů). V předchozím měsíci bylo finančně ukončeno 5 projektů o celkovém finančním objemu 385,6 mil. Kč.

Certifikované výdaje předložené Evropské komisi

Certifikované výdaje předložené EK dosahují výše 13,7 mld. Kč (68,1 % celkové alokace na OP). Ve srovnání s předchozím měsícem došlo ke zvýšení objemu certifikovaných prostředků o 4,6 mld. Kč, což představuje meziměsíční nárůst o 50,6 %.

Prostředky uvedené v souhrnných žádostech zaúčtovaných PCO jsou evidovány ve výši 15,3 mld. Kč, tj. 76,4 % celkové alokace na OP, v průběhu měsíce října došlo ke zvýšení o 117,5 mil. Kč.

Tab. 53 - Údaje o projektech ROP Severovýchod (EU a národní zdroje)

Prioritní osa / Oblast podpory	Podané žádosti		Žádosti vyřazené z administrace		Žádosti ve schvalovacím procesu		Projekty s vydaným Rozhodnutím / podepsanou Smlouvou (Dodatkem)		Finančně ukončené projekty	
	počet	mil. Kč	počet	mil. Kč	počet	mil. Kč	počet	mil. Kč	počet	mil. Kč
-	a	b	c	d	e	f	g	h	i	j
-	od počátku období		od počátku období		aktuální stav		od počátku období		od počátku období	
1.1	130	6 801,5	6	407,8	33	1 576,0	91	4 628,9	66	3 322,4
1.2	63	4 969,3	19	888,1	3	327,4	40	3 487,2	27	2 137,1
1.3	1	252,0	0	0,0	0	0,0	1	236,2	1	236,2
1	194	12 022,8	25	1 295,9	36	1 903,5	132	8 352,3	94	5 695,7
2.1	72	3 584,3	10	910,2	19	631,2	43	1 900,9	20	751,2
2.2	194	9 769,3	118	5 737,3	0	0,0	74	3 688,7	65	3 108,4
2.3	268	5 394,5	167	3 726,8	0	0,0	101	1 605,5	100	1 592,2
2	534	18 748,1	295	10 374,3	19	631,2	218	7 195,1	185	5 451,7
3.1	376	10 994,3	251	6 623,7	0	0,0	115	3 633,8	80	2 353,7
3.2	66	455,2	17	163,8	0	0,0	49	270,3	31	157,6
3	442	11 449,5	268	6 787,4	0	0,0	164	3 904,1	111	2 511,2
4.1	31	775,1	14	311,5	0	0,0	17	424,9	11	188,3
4.2	88	519,1	16	72,1	19	83,1	53	345,0	32	159,8
4	119	1 294,2	30	383,7	19	83,1	70	769,9	43	348,2
5.1	41	621,2	0	0,0	2	78,5	38	467,2	36	402,5
5.2	1	56,3	0	0,0	0	0,0	1	56,2	0	0,0
5	42	677,5	0	0,0	2	78,5	39	523,4	36	402,5
ROP SV	1 331	44 192,0	618	18 841,3	76	2 696,2	623	20 744,7	469	14 409,3

Poznámka:

- U ROP SV je k datu generování evidováno 14 nedokončených projektů v hodnotě 486,8 mil. Kč.

- V meziměsíčním srovnání došlo u ROP SV k poklesu finančních prostředků v oblastech podpory 1.1 (o 21,5 mil. Kč), 1.2 (o 8,1 mil. Kč) a 3.1 (o 0,2 mil. Kč) ve stavu „Projekty s vydaným Rozhodnutím / podepsanou Smlouvou (Dodatkem)“. Pokles je způsoben snížením celkových způsobilých výdajů u administrovaných projektů, případně změnami v rámci projektového cyklu.

Zdroj: MSC2007 – 6. 11. 2013

Tab. 54 - Údaje o stavu čerpání finančních prostředků ROP Severovýchod (EU a národní zdroje)

Prioritní osa / Oblast podpory	Celková alokace podpory 2007–2013	Podané žádosti		Projekty s vydaným Rozhodnutím/ podepsanou Smlouvou (Dodatkem)		Proplacené prostředky příjemcům (včetně záloh)		Prostředky v souhrnných žádostech zaúčtovaných PCO		Certifikované výdaje předložené EK (včetně vratek)	
		mil. Kč	mil. Kč	%	mil. Kč	%	mil. Kč	%	mil. Kč	%	mil. Kč
-	a	b	b/a	c	c/a	d	d/a	e	e/a	f	f/a
1.1	4 842,0	6 801,5	140,5	4 628,9	95,6	3 362,7	69,4	3 152,5	65,1	2 288,2	47,3
1.2	2 566,2	4 969,3	193,6	3 487,2	135,9	2 512,7	97,9	2 479,7	96,6	2 149,2	83,7
1.3	240,1	252,0	104,9	236,2	98,4	233,3	97,2	233,3	97,2	233,3	97,2
1	7 648,4	12 022,8	157,2	8 352,3	109,2	6 108,7	79,9	5 865,6	76,7	4 670,7	61,1
2.1	2 619,4	3 584,3	136,8	1 900,9	72,6	1 117,3	42,7	974,5	37,2	937,2	35,8
2.2	3 448,2	9 769,3	283,3	3 688,7	107,0	3 030,2	87,9	3 030,1	87,9	2 996,8	86,9
2.3	1 314,7	5 394,5	410,3	1 605,5	122,1	1 520,8	115,7	1 515,3	115,3	1 492,0	113,5
2	7 382,3	18 748,1	254,0	7 195,1	97,5	5 668,2	76,8	5 519,8	74,8	5 426,0	73,5
3.1	3 432,0	10 994,3	320,3	3 633,8	105,9	2 984,5	87,0	2 945,4	85,8	2 593,1	75,6
3.2	246,1	455,2	185,0	270,3	109,8	204,4	83,1	199,5	81,1	192,5	78,2
3	3 678,1	11 449,5	311,3	3 904,1	106,1	3 188,9	86,7	3 144,9	85,5	2 785,6	75,7
4.1	420,3	775,1	184,4	424,9	101,1	283,1	67,4	283,1	67,4	277,9	66,1
4.2	362,5	519,1	143,2	345,0	95,2	180,8	49,9	171,9	47,4	170,9	47,1
4	782,8	1 294,2	165,3	769,9	98,3	463,9	59,3	454,9	58,1	448,8	57,3
5.1	536,0	621,2	115,9	467,2	87,2	364,2	67,9	327,6	61,1	311,3	58,1
5.2	55,4	56,3	101,6	56,2	101,5	34,0	61,4	33,5	60,6	32,9	59,4
5	591,4	677,5	114,6	523,4	88,5	398,2	67,3	361,1	61,1	344,2	58,2
ROP SV	20 083,0	44 192,0	220,0	20 744,7	103,3	15 827,8	78,8	15 346,4	76,4	13 675,3	68,1

Poznámka:

- Měnový kurz: 1 EUR = 25,7 CZK- měsíční kurz převzatý z MSC2007, „Prostředky v souhrnných žádostech zaúčtovaných PCO“ a „Certifikované výdaje předložené EK“ jsou přepočteny kurzem v době zaúčtování v IS Viola, tj. kurz není shodný s aktuálním měsíčním kurzem.

Zdroj: MSC2007 – 6. 11. 2013

REGIONÁLNÍ OPERAČNÍ PROGRAM REGIONU SOUDRŽNOSTI JIHOZÁPAD

Tento regionální OP je zaměřen na zlepšení dopravní dostupnosti obcí a měst regionu, rozvoj infrastruktury veřejné hromadné dopravy regionu, zvyšování kvality života obyvatel v oblastech vzdělávání, sociálních služeb a zdravotnické péče či využití kulturního dědictví k rozvoji cestovního ruchu. ROP Jihozápad je financován z ERDF.

Z územního hlediska jsou intervence ROP Jihozápad zaměřeny na celý region soudržnosti Jihozápad, tedy na Plzeňský a Jihočeský kraj.

Úlohu ŘO zastává Regionální rada regionu soudržnosti Jihozápad se sídlem v Českých Budějovicích. Podrobnější informace jsou uvedeny na internetových stránkách www.rr-jihozapad.cz.

Tab. 55 - Struktura ROP Jihozápad

Číslo prioritní osy / oblasti podpory	Název prioritní osy / oblasti podpory	Podíl na celkové alokaci v %
1	Dostupnost center	45,1
1.1	Modernizace regionální silniční sítě	31,7
1.2	Rozvoj infrastruktury pro veřejnou dopravu	0,9
1.3	Modernizace vozového parku veřejné dopravy	3,5
1.4	Rozvoj regionálních letišť	3,0
1.5	Rozvoj místních komunikací	6,1
2	Stabilizace a rozvoj měst a obcí	32,4
2.1	Integrované projekty rozvojových center	6,5
2.2	Rozvojové projekty spádových center	5,5
2.3	Revitalizace částí měst a obcí	3,3
2.4	Rozvoj infrastruktury základního, středního a vyššího odborného školství	5,7
2.5	Rozvoj infrastruktury pro sociální integraci	4,0
2.6	Rozvoj zdravotnické péče	7,3
3	Rozvoj cestovního ruchu	19,6
3.1	Rozvoj infrastruktury cestovního ruchu	13,3
3.2	Revitalizace památek a využití kulturního dědictví v rozvoji cestovního ruchu	5,1
3.3	Rozvoj služeb cestovního ruchu, marketingu a produktů cestovního ruchu	1,2
4	Technická pomoc	2,9
4.1	Podpora řídicích, implementačních a kontrolních úkolů ŘO	2,7
4.2	Podpora zvyšování absorpční kapacity regionu	0,2

Zdroj: Programový dokument ROP Jihozápad

Realizace ROP Jihozápad

Od počátku programového období bylo k 6. listopadu 2013 podáno celkem 2 836 žádostí v hodnotě 56,3 mld. Kč (296,3 % celkové alokace). S příjemci bylo dosud podepsáno 745 Smluv o poskytnutí dotace v celkové hodnotě 19,2 mld. Kč (100,9% celkové alokace). Ke stejnému datu bylo příjemcům na jejich účty proplaceno 12,3 mld. Kč (64,7 % celkové alokace) a certifikovány byly výdaje ve výši 10,4 mld. Kč, uvedená hodnota tvoří 54,5 % celkové alokace.

Podané žádosti

V průběhu října 2013 bylo na Úřad Regionální rady regionu soudržnosti Jihozápad předloženo 7 nových žádostí o dotaci ve výši 243,2 mil. Kč.

K 6. listopadu 2013 ŘO zaregistroval 2 836 žádostí v hodnotě 56,3 mld. Kč. Objem požadovaných finančních prostředků převyšuje celkovou alokaci na regionální OP o 196,3 %.

K 6. listopadu 2013 bylo **vyřazeno z administrace** celkem 1 969 žádostí v celkové hodnotě 34,0 mld. Kč. Z celkového počtu podaných žádostí tak bylo vyřazeno 69,4% žádostí.

Projekty s podepsanou Smlouvou o poskytnutí dotace

V průběhu října 2013 nebyla podepsána žádná nová Smlouva o poskytnutí dotace. Za celý regionální OP bylo k 6. listopadu schváleno celkem 745 projektů v hodnotě 19,2 mld. Kč. Jde o částku, která tvoří 100,9% celkové alokace na regionální OP. Výše schválené dotace tak převyšuje celkovou alokaci OP o 169,5 mil. Kč (0,9% celkové alokace OP).

Proplacené prostředky příjemcům

ŘO dosud proplatil příjemcům prostředky ve výši 12,3 mld. Kč. Z celkové schválené dotace bylo příjemcům proplaceno 64,7% prostředků. Za říjen 2013 se výše proplacených prostředků zvýšila o 498,1 mil. Kč

K 6. listopadu 2013 bylo **finančně ukončeno** 537 projektů v hodnotě 12,8 mld. Kč (tj. 72,1 % celkového počtu schválených projektů). Ve srovnání s minulým měsícem došlo k nárůstu finančně ukončených projektů o 8 projektů v hodnotě 554,7 mil. Kč.

Certifikované výdaje předložené Evropské komisi

Certifikované výdaje předložené EK dosahují výše 10,4 mld. Kč, (tj. 54,5 % celkové alokace na regionální OP). Tato hodnota se ve srovnání s minulým měsícem nezměnila.

Prostředky v souhrnných žádostech zaúčtovaných PCO jsou evidovány ve výši 11,7 mld. Kč, tj. 61,7 % celkové alokace na OP. Tato hodnota se v porovnání s minulým měsícem zvýšila o 121,0 mil. Kč.

Tab. 56 - Údaje o projektech ROP Jihozápad (EU a národní zdroje)

Prioritní osa / Oblast podpory	Podané žádosti		Žádosti vyřazené z administrace		Žádosti ve schvalovacím procesu		Projekty s vydaným Rozhodnutím / podepsanou Smlouvou (Dodatkem)		Finančně ukončené projekty	
	počet	mil. Kč	počet	mil. Kč	počet	mil. Kč	počet	mil. Kč	počet	mil. Kč
-	a	b	c	d	e	f	g	h	i	j
-	od počátku období		od počátku období		aktuální stav		od počátku období		od počátku období	
1.1	83	7 816,7	7	1 073,9	4	360,1	72	6 193,6	48	3 339,0
1.2	34	197,1	11	67,1	0	0,0	21	119,4	21	119,4
1.3	11	1 538,7	1	7,8	0	0,0	10	1 331,9	6	856,3
1.4	2	612,3	1	595,6	0	0,0	1	18,0	1	18,0
1.5	617	6 310,1	470	4 751,0	45	291,6	101	1 235,7	93	1 145,2
1	747	16 474,9	490	6 495,3	49	651,7	205	8 898,6	169	5 477,9
2.1	40	1 764,1	3	201,1	18	705,4	18	821,2	14	551,4
2.2	112	3 627,3	75	2 348,5	2	57,4	35	1 163,0	29	920,1
2.3	223	3 552,1	177	2 861,4	0	0,0	45	661,2	39	557,0
2.4	368	5 777,6	294	4 550,0	0	0,0	74	1 194,0	44	866,2
2.5	192	2 932,2	152	2 085,5	1	4,7	39	796,0	34	650,6
2.6	94	3 536,9	59	1 801,2	1	24,0	34	1 618,7	28	1 304,1
2	1 029	21 190,2	760	13 847,6	22	791,6	245	6 254,2	188	4 849,4
3.1	704	13 993,7	505	10 888,5	1	4,9	182	2 497,5	86	1 273,1
3.2	191	3 549,7	108	2 367,8	24	238,1	59	898,6	47	670,7
3.3	147	534,6	104	355,6	0	0,0	40	167,0	35	126,8
3	1 042	18 077,9	717	13 611,9	25	243,0	281	3 563,1	168	2 070,6
4.1	8	514,4	0	0,0	1	78,0	7	436,1	6	373,1
4.2	10	66,2	2	30,5	1	6,6	7	28,6	6	23,6
4	18	580,6	2	30,5	2	84,6	14	464,7	12	396,7
ROP JZ	2 836	56 323,6	1 969	33 985,3	98	1 770,9	745	19 180,5	537	12 794,6

Poznámka:

- K datu generování je u ROP JZ vedeno 24 nedokončených projektů v celkové hodnotě 484,8 mil. Kč.

Zdroj: MSC2007 – 6. 11. 2013

Tab. 57 - Údaje o stavu čerpání finančních prostředků ROP Jihozápad (EU a národní zdroje)

Prioritní osa / Oblast podpory	Celková alokace podpory 2007–2013	Podané žádosti		Projekty s vydaným Rozhodnutím/ podepsanou Smlouvou (Dodatkem)		Proplacené prostředky příjemcům (včetně záloh)		Prostředky v souhrnných žádostech zaúčtovaných PCO		Certifikované výdaje předložené EK (včetně vratek)	
		mil. Kč	mil. Kč	%	mil. Kč	%	mil. Kč	%	mil. Kč	%	mil. Kč
-	a	b	b/a	c	c/a	d	d/a	e	e/a	f	f/a
1.1	6 645,6	7 816,7	117,6	6 193,6	93,2	3 102,0	46,7	3 102,0	46,7	2 712,2	40,8
1.2	108,9	197,1	180,9	119,4	109,6	113,2	103,9	113,2	103,9	101,0	92,7
1.3	658,8	1 538,7	233,6	1 331,9	202,2	847,3	128,6	462,1	70,1	397,9	60,4
1.4	16,9	612,3	3 618,3	18,0	106,4	17,8	105,4	17,8	105,4	16,9	100,1
1.5	1 160,3	6 310,1	543,8	1 235,7	106,5	1 045,6	90,1	1 045,6	90,1	897,8	77,4
1	8 590,5	16 474,9	191,8	8 898,6	103,6	5 125,9	59,7	4 740,8	55,2	4 125,8	48,0
2.1	1 233,7	1 764,1	143,0	821,2	66,6	523,8	42,5	523,8	42,5	392,9	31,8
2.2	1 038,2	3 627,3	349,4	1 163,0	112,0	850,1	81,9	850,1	81,9	709,7	68,4
2.3	621,6	3 552,1	571,5	661,2	106,4	516,8	83,1	509,8	82,0	463,4	74,6
2.4	1 091,2	5 777,6	529,5	1 194,0	109,4	796,8	73,0	771,2	70,7	690,7	63,3
2.5	759,6	2 932,2	386,0	796,0	104,8	650,3	85,6	644,4	84,8	598,2	78,8
2.6	1 394,6	3 536,9	253,6	1 618,7	116,1	1 277,1	91,6	1 277,1	91,6	1 180,8	84,7
2	6 138,9	21 190,2	345,2	6 254,2	101,9	4 614,9	75,2	4 576,4	74,5	4 035,7	65,7
3.1	2 583,9	13 993,7	541,6	2 497,5	96,7	1 359,9	52,6	1 352,2	52,3	1 196,0	46,3
3.2	922,3	3 549,7	384,9	898,6	97,4	677,4	73,5	671,5	72,8	626,5	67,9
3.3	222,7	534,6	240,0	167,0	75,0	117,8	52,9	117,8	52,9	103,3	46,4
3	3 728,9	18 077,9	484,8	3 563,1	95,6	2 155,1	57,8	2 141,5	57,4	1 925,8	51,6
4.1	522,4	514,4	98,5	436,1	83,5	380,2	72,8	257,2	49,2	257,2	49,2
4.2	30,3	66,2	218,2	28,6	94,3	23,1	76,2	13,6	44,9	13,5	44,4
4	552,7	580,6	105,0	464,7	84,1	403,3	73,0	270,8	49,0	270,6	49,0
ROP JZ	19 011,0	56 323,6	296,3	19 180,5	100,9	12 299,3	64,7	11 729,4	61,7	10 358,0	54,5

Poznámka:

- Měnový kurz: 1 EUR = 25,7 CZK- měsíční kurz převzatý z MSC2007, „Prostředky v souhrnných žádostech zaúčtovaných PCO“ a „Certifikované výdaje předložené EK“ jsou přepočteny kurzem v době zaúčtování v IS Viola, tj. kurz není shodný s aktuálním měsíčním kurzem.

Zdroj: MSC2007 – 6. 11. 2013

REGIONÁLNÍ OPERAČNÍ PROGRAM REGIONU SOUDRŽNOSTI STŘEDNÍ ČECHY

Finanční podpora vrámci tohoto regionální OP je zaměřena na rozvoj regionální dopravní infrastruktury, zvýšení atraktivity regionu a návštěvnosti turistů, zlepšení kvality života ve městech i na venkově prostřednictvím úpravy veřejných prostranství a zkvalitněním veřejných služeb. ROP Střední Čechy je financován z ERDF.

Z územního hlediska jsou intervence ROP Střední Čechy zaměřeny na celý region soudržnosti Střední Čechy.

Úlohu ŘO zastává Regionální rada regionu soudržnosti Střední Čechy se sídlem v Praze. Podrobnější informace jsou uvedeny na internetových stránkách www.ropstrednicechy.cz.

Tab. 58 - Struktura ROP Střední Čechy

Číslo prioritní osy / oblasti podpory	Název prioritní osy / oblasti podpory	Podíl na celkové alokaci v %
1	Doprava	39,2
1.1	Regionální dopravní infrastruktura	29,0
1.2	Udržitelné formy veřejné dopravy	10,2
2	Cestovní ruch	14,5
2.1	Podnikatelská infrastruktura a služby cestovního ruchu	4,3
2.2	Veřejná infrastruktura a služby cestovního ruchu	8,7
2.3	Propagace a řízení turistických destinací Středočeského kraje	1,4
3	Integrovaný rozvoj území	43,0
3.1	Rozvoj regionálních center	7,2
3.2	Rozvoj měst	21,9
3.3	Rozvoj venkova	13,9
4	Technická pomoc	3,3
4.1	Řízení, kontrola, monitorování a hodnocení programu	2,7
4.2	Informovanost a publicita programu	0,3
4.3	Zvýšení absorpční kapacity	0,3

Zdroj: Programový dokument ROP Střední Čechy

Realizace ROP Střední Čechy

Od počátku programového období bylo k 6. listopadu 2013 podáno celkem 1 689 žádostí v hodnotě 35,1 mld. Kč (205,1 % z celkové alokace). S příjemci bylo podepsáno 763 Smluv o poskytnutí dotace v celkové hodnotě 17,7 mld. Kč (103,5 % z celkové alokace). Ke stejnému datu bylo příjemcům na jejich účty proplaceno 12,2 mld. Kč (71,2 % z celkové alokace) a certifikovány byly výdaje ve výši 5,5 mld. Kč, hodnota tvoří 32,0 % z celkové alokace.

Podané žádosti

V meziměsíčním srovnání se počet podaných žádostí zvýšil o 57 v souhrnné výši 1,1 mld. Kč.

Celkem bylo v ROP Střední Čechy zaregistrováno 1 689 žádostí v hodnotě 35,1 mld. Kč, což převyšuje celkovou alokaci na OP o 105,1 %.

K 6. listopadu 2013 bylo **vyřazeno z administrace** celkem 839 žádostí v celkové hodnotě 15,5 mld. Kč. Z celkového počtu podaných žádostí tak bylo vyřazeno 49,7 % žádostí.

Projekty s podepsanou Smlouvou o poskytnutí dotace

Počet projektů s podepsanou Smlouvou se v průběhu října 2013 zvýšil o 31 projektů v hodnotě 580,8 mil. Kč.

Za ROP Střední Čechy bylo schváleno 763 projektů a celková výše schválené dotace nyní dosahuje 17,7 mld. Kč. V současné době převyšuje schválená výše dotace celkovou alokaci na OP v přepočtu o 603,9 mil. Kč.

Proplacené prostředky příjemcům

ŘO dosud proplatil příjemcům prostředky ve výši 12,2 mld. Kč (tj. 71,2 % z celkové alokace na ROP). V říjnu 2013 bylo příjemcům proplaceno 129,6 mil. Kč.

K 6. listopadu 2013 bylo **finančně ukončeno** 583 projektů v hodnotě 12,8 mld. Kč (tj. 76,4 % z celkového počtu schválených projektů). V meziměsíčním srovnání bylo ukončeno dalších 33 projektů v hodnotě 486,2 mil. Kč.

Certifikované výdaje předložené Evropské komisi

Certifikované výdaje předložené EK dosahují výše 5,5 mld. Kč (32,0 % z celkové alokace na OP). Tato hodnota se nezměnila, neboť proces certifikace je ze strany PCO vlivem pochybností ohledně vynakládání výdajů z ROP Střední Čechy pozastaven.

Prostředky uvedené v souhrnných žádostech zaúčtovaných PCO jsou evidovány ve výši 11,0 mld. Kč, tj. 64,6 % z celkové alokace na OP. V porovnání s minulým měsícem došlo ke zvýšení o 294,4 mil. Kč.

Tab. 59 - Údaje o projektech ROP Střední Čechy (EU a národní zdroje)

Prioritní osa / Oblast podpory	Podané žádosti		Žádosti vyřazené z administrace		Žádosti ve schvalovacím procesu		Projekty s vydaným Rozhodnutím / podepsanou Smlouvou (Dodatkem)		Finančně ukončené projekty	
	počet	mil. Kč	počet	mil. Kč	počet	mil. Kč	počet	mil. Kč	počet	mil. Kč
-	a	b	c	d	e	F	g	h	i	j
-	od počátku období		od počátku období		aktuální stav		od počátku období		od počátku období	
1.1	245	7 721,0	75	1 960,4	10	268,0	159	5 335,0	89	3 464,4
1.2	120	2 260,3	33	654,2	25	249,4	60	1 805,4	41	1 520,5
1	365	9 981,3	108	2 614,6	35	517,4	219	7 140,4	130	4 984,8
2.1	159	3 533,0	134	2 788,4	1	50,0	23	623,3	19	497,3
2.2	114	3 164,5	64	1 639,8	12	207,6	37	1 253,9	32	862,4
2.3	74	389,1	41	150,2	0	0,0	30	184,3	25	163,8
2	347	7 086,6	239	4 578,5	13	257,6	90	2 061,5	76	1 523,4
3.1	53	2 459,5	4	1 122,3	4	45,2	45	1 185,9	28	463,4
3.2	272	6 825,7	115	2 170,2	8	167,1	148	4 076,6	129	3 184,8
3.3	577	8 108,4	373	5 042,3	2	234,7	200	2 701,5	172	2 275,8
3	902	17 393,5	492	8 334,8	14	446,9	393	7 964,0	329	5 924,0
4.1	58	527,5	0	0,0	5	64,6	48	453,3	38	331,8
4.2	10	47,0	0	0,0	1	4,0	9	43,0	7	30,0
4.3	7	45,9	0	0,0	1	0,4	4	44,0	3	43,5
4	75	620,4	0	0,0	7	69,0	61	540,3	48	405,3
ROP SČ	1 689	35 081,9	839	15 527,8	69	1 291,0	763	17 706,2	583	12 837,6

Poznámka:

- K datu generování je u ROP SČ vedeno 18 nedokončených projektů v celkové hodnotě 250,1 mil. Kč.

Zdroj: MSC2007 – 6. 11. 2013

Tab. 60 - Údaje o stavu čerpání finančních prostředků ROP Střední Čechy (EU a národní zdroje)

Prioritní osa / Oblast podpory	Celková alokace podpory 2007–2013	Podané žádosti		Projekty s vydaným Rozhodnutím/ podepsanou Smlouvou (Dodatkem)		Proplacené prostředky příjemcům (včetně záloh)		Prostředky v souhrnných žádostech zaúčtovaných PCO		Certifikované výdaje předložené EK (včetně vratek)	
		mil. Kč	mil. Kč	%	mil. Kč	%	mil. Kč	%	mil. Kč	%	mil. Kč
-	a	b	b/a	c	c/a	D	d/a	e	e/a	f	f/a
1.1	5 434,6	7 721,0	142,1	5 335,0	98,2	3 094,2	56,9	2 442,6	44,9	1 346,8	24,8
1.2	1 311,7	2 260,3	172,3	1 805,4	137,6	1 410,3	107,5	1 392,5	106,2	260,5	19,9
1	6 746,3	9 981,3	148,0	7 140,4	105,8	4 504,5	66,8	3 835,0	56,8	1 607,4	23,8
2.1	746,7	3 533,0	473,1	623,3	83,5	492,7	66,0	485,4	65,0	165,1	22,1
2.2	1 575,4	3 164,5	200,9	1 253,9	79,6	1 042,7	66,2	1 014,0	64,4	702,8	44,6
2.3	159,2	389,1	244,4	184,3	115,8	148,7	93,4	121,7	76,4	49,9	31,4
2	2 481,4	7 086,6	285,6	2 061,5	83,1	1 684,1	67,9	1 621,1	65,3	917,8	37,0
3.1	1 243,4	2 459,5	197,8	1 185,9	95,4	413,3	33,2	399,8	32,2	91,3	7,3
3.2	3 758,2	6 825,7	181,6	4 076,6	108,5	3 212,1	85,5	2 884,9	76,8	1 475,2	39,3
3.3	2 344,3	8 108,4	345,9	2 701,5	115,2	2 099,1	89,5	2 032,7	86,7	1 259,9	53,7
3	7 345,8	17 393,5	236,8	7 964,0	108,4	5 724,5	77,9	5 317,4	72,4	2 826,4	38,5
4.1	457,1	527,5	115,4	453,3	99,2	245,1	53,6	245,1	53,6	113,7	24,9
4.2	57,4	47,0	81,9	43,0	74,9	13,8	24,1	13,8	24,1	2,5	4,4
4.3	14,3	45,9	321,9	44,0	308,6	11,3	79,3	11,3	79,3	3,5	24,4
4	528,8	620,4	117,3	540,3	102,2	270,2	51,1	270,2	51,1	119,7	22,6
ROP SČ	17 102,3	35 081,9	205,1	17 706,2	103,5	12 183,4	71,2	11 043,7	64,6	5 471,3	32,0

Poznámka:

- Měnový kurz: 1 EUR = 25,7 CZK- měsíční kurz převzatý z MSC2007, „Prostředky v souhrnných žádostech zaúčtovaných PCO“ a „Certifikované výdaje předložené EK“ jsou přepočteny kurzem v době zaúčtování v IS Viola, tj. kurz není shodný s aktuálním měsíčním kurzem.

Zdroj: MSC2007 – 6. 11. 2013

5.C STAV OPERAČNÍCH PROGRAMŮ CÍLE 2

OPERAČNÍ PROGRAM PRAHA–KONKURENCESCHOPNOST

Tento OP podporuje rozvoj dopravy hlavního města Prahy, zlepšení kvality životního prostředí Prahy, rozvoj inovačního potenciálu hlavního města a jeho podnikatelské prostředí a celkové zatraktivnění městského prostředí. OP Praha–Konkurenceschopnost je financován z ERDF.

Z územního hlediska jsou intervence OP Praha–Konkurenceschopnost zaměřeny na území hlavního města Prahy.

Úlohu ŘO vykonává Magistrát hlavního města Prahy. Podrobnější informace k tomuto operačnímu programu jsou uvedeny na internetových stránkách www.prahafondy.eu/oppk.

Tab. 61 - Struktura OP Praha–Konkurenceschopnost

Číslo prioritní osy / oblasti podpory	Název prioritní osy / oblasti podpory	Podíl na celkové alokaci v %
1	Dopravní dostupnost a rozvoj ICT	36,2
1.1	Podpora ekologicky příznivé povrchové veřejné dopravy	32,6
1.2	Rozvoj a dostupnost ICT služeb	3,6
2	Životní prostředí	25,7
2.1	Revitalizace a ochrana území	22,5
2.2	Úsporné a udržitelné využívání energií a přírodních zdrojů	3,2
3	Inovace a podnikání	35,3
3.1	Rozvoj inovačního prostředí a partnerství mezi základnou výzkumu a vývoje a praxí	25,5
3.2	Podpora příznivého podnikatelského prostředí	0,7
3.3	Rozvoj malých a středních podniků	9,0
4	Technická pomoc	2,7
4.1	Technická pomoc	2,7

Zdroj: Programový dokument OP PK

Realizace OP Praha–Konkurenceschopnost

V OP Praha–Konkurenceschopnost bylo k 6. listopadu 2013 podáno 904 žádostí v celkové hodnotě 16,7 mld. Kč, což představuje 230,9 % alokace na program. ŘO podepsal 212 Smluv o poskytnutí dotace ve výši 6,3 mld. Kč (86,8 % alokace na program na období 2007–2013). Prostředky proplacené příjemcům činí 5,0 mld. Kč, což představuje 69,0 % alokace na programové období 2007–2013. Objem certifikovaných výdajů dosahuje 3,3 mld. Kč, to je 45,5 % alokace na OP na celé programové období.

Podané žádosti

V meziměsíčním srovnání nebyla podána žádná nová žádost o dotaci.

Celkový objem finančních prostředků v podaných žádostech k 6. listopadu 2013 převyšuje o 130,9 % alokaci na období 2007–2013, tj. finanční objem v 904 podaných žádostech dosahuje 16,7 mld. Kč.

K 6. listopadu 2013 bylo **vyřazeno z administrace** z důvodu nesplnění podmínek výzvy nebo stažení žádosti žadatelem celkem 528 žádostí v celkové hodnotě 7,5 mld. Kč. To tvoří 58,4 % z celkového počtu podaných žádostí a současně 44,7 % finančních prostředků ve všech podaných žádostech.

Projekty s podepsanou Smlouvou o poskytnutí dotace

V říjnu 2013 byla podepsána 1 Smlouva o poskytnutí dotace v hodnotě 28,4 mil. Kč.

ŘO k 6. listopadu 2013 podepsal s příjemci 212 Smluv o poskytnutí dotace v hodnotě 6,3 mld. Kč, to představuje 86,8 % alokace na OP na období 2007–2013.

Proplacené prostředky příjemcům

Od počátku programového období k 6. listopadu 2013 byly proplaceny prostředky příjemcům ve výši 5,0 mld. Kč, to představuje 69,0 % alokace na OP Praha–Konkurenceschopnost a zároveň 79,5 % prostředků krytých Smlouvou o poskytnutí dotace.

V OP Praha–Konkurenceschopnost bylo k 6. listopadu 2013 **finančně ukončeno** 167 projektů v hodnotě 4,8 mld. Kč (tj. 78,8 % z celkového počtu projektů s podepsanou Smlouvou). Ve sledovaném období byl finančně ukončen 1 projekt ve výši 6,4 mil. Kč.

Certifikované výdaje předložené Evropské komisi

Ve sledovaném období se objem certifikovaných výdajů zvýšil o 253,1 mil. Kč. Certifikované výdaje předložené EK k 6. listopadu 2013 tvoří 3,3 mld. Kč, což představuje 45,5 % alokace na program.

Stav **prostředků v souhrnných žádostech zaúčtovaných PCO** se v průběhu října 2013 zvýšil o 107,1 mil. Kč a prostředky v souhrnných žádostech zaúčtovaných PCO k 6. listopadu 2013 dosahují 4,4 mld. Kč, tj. 61,0 % alokace OP Praha–Konkurenceschopnost.

Tab. 62 - Údaje o projektech OP Praha–Konkurenceschopnost (EU a národní zdroje)

Prioritní osa / Oblast podpory	Podané žádosti		Žádosti vyřazené z administrace		Žádosti ve schvalovacím procesu		Projekty s vydaným Rozhodnutím / podepsanou Smlouvou (Dodatkem)		Finančně ukončené projekty	
	počet	mil. Kč	počet	mil. Kč	počet	mil. Kč	počet	mil. Kč	počet	mil. Kč
-	a	b	c	d	e	f	g	h	i	j
-	od počátku období		od počátku období		aktuální stav		od počátku období		od počátku období	
1.1	26	3 761,7	8	486,3	4	391,8	13	2 226,9	12	2 064,7
1.2	57	617,3	41	429,8	4	22,4	9	76,6	4	24,6
1	83	4 379,0	49	916,1	8	414,2	22	2 303,5	16	2 089,3
2.1	107	3 271,5	65	1 493,3	1	38,1	39	1 424,3	25	974,4
2.2	21	432,2	9	131,2	0	0,0	12	295,9	12	295,9
2	128	3 703,7	74	1 624,5	1	38,1	51	1 720,3	37	1 270,3
3.1	186	6 167,8	113	3 659,1	31	721,0	40	1 551,2	27	918,8
3.2	22	205,7	17	135,5	0	0,0	4	54,0	4	54,0
3.3	483	2 063,3	275	1 143,5	102	393,3	93	442,9	82	392,0
3	691	8 436,8	405	4 938,1	133	1 114,3	137	2 048,1	113	1 364,9
4.1	2	218,6	0	0,0	0	0,0	2	218,6	1	76,2
4	2	218,6	0	0,0	0	0,0	2	218,6	1	76,2
OP PK	904	16 738,1	528	7 478,7	142	1 566,6	212	6 290,5	167	4 800,7

Poznámka:

- K datu generování je u OP PK evidováno 22 nedokončených projektů v celkové hodnotě 446,3 mil. Kč.

Zdroj: MSC2007 – 6. 11. 2013

Tab. 63 - Údaje o stavu čerpání finančních prostředků OP Praha–Konkurenceschopnost (EU a národní zdroje)

Prioritní osa / Oblast podpory	Celková alokace podpory 2007–2013	Podané žádosti		Projekty s vydaným Rozhodnutím/ podepsanou Smlouvou (Dodatkem)		Proplacené prostředky příjemcům (včetně záloh)		Prostředky v souhrnných žádostech zaúčtovaných PCO		Certifikované výdaje předložené EK (včetně vratek)	
		mil. Kč	%	mil. Kč	%	mil. Kč	%	mil. Kč	%	mil. Kč	%
-	a	b	b/a	c	c/a	d	d/a	e	e/a	f	f/a
1.1	2 368,7	3 761,7	158,8	2 226,9	94,0	1 853,4	78,2	1 872,1	79,0	1 165,5	49,2
1.2	158,6	617,3	389,2	76,6	48,3	73,0	46,0	12,7	8,0	11,3	7,1
1	2 527,4	4 379,0	173,3	2 303,5	91,1	1 926,5	76,2	1 884,7	74,6	1 176,8	46,6
2.1	1 862,7	3 271,5	175,6	1 424,3	76,5	1 180,2	63,4	785,4	42,2	630,7	33,9
2.2	232,8	432,2	185,7	295,9	127,1	224,7	96,5	263,1	113,0	223,0	95,8
2	2 095,5	3 703,7	176,7	1 720,3	82,1	1 404,9	67,0	1 048,5	50,0	853,7	40,7
3.1	1 842,3	6 167,8	334,8	1 551,2	84,2	1 119,9	60,8	1 104,4	59,9	1 023,0	55,5
3.2	51,2	205,7	401,8	54,0	105,6	48,4	94,5	49,4	96,5	48,4	94,5
3.3	533,7	2 063,3	386,6	442,9	83,0	344,3	64,5	242,8	45,5	146,5	27,5
3	2 427,1	8 436,8	347,6	2 048,1	84,4	1 512,6	62,3	1 396,6	57,5	1 217,9	50,2
4.1	199,2	218,6	109,7	218,6	109,7	157,8	79,2	89,2	44,8	49,0	24,6
4	199,2	218,6	109,7	218,6	109,7	157,8	79,2	89,2	44,8	49,0	24,6
OP PK	7 249,2	16 738,1	230,9	6 290,5	86,8	5 001,7	69,0	4 419,0	61,0	3 297,4	45,5

Poznámka:

- Měnový kurz: 1 EUR = 25,7 CZK - měsíční kurz převzatý z MSC2007, „Prostředky v souhrnných žádostech zaúčtovaných PCO“ a „Certifikované výdaje předložené EK“ jsou přepočteny kurzem v době zaúčtování v IS Viola, tj. kurz není shodný s aktuálním měsíčním kurzem.

Zdroj: MSC2007 – 6. 11. 2013

OPERAČNÍ PROGRAM PRAHA–ADAPTABILITA

Druhý pražský OP je zaměřen na podporu zaměstnanosti v Praze. Smyslem OP Praha–Adaptabilita je motivace zaměstnavatelů ke zvyšování nabídky pracovních míst, ke zlepšení kvality vzdělávání a modernizaci počátečního vzdělávání, k umožnění přístupu znevýhodněných osob na trh práce a ke zlepšování profesních dovedností stávajících zaměstnanců. Dále je tento OP určen na prevenci nezaměstnanosti a k podpoře celoživotního odborného vzdělávání. OP Praha–Adaptabilita je financován z ESF.

Z územního hlediska jsou intervence OP Praha-Adaptabilita zaměřeny na území hlavního města Prahy.

Úlohu ŘO zastává Magistrát hlavního města Prahy. Podrobnější informace jsou uvedeny na internetových stránkách www.prahafondy.eu/oppa.

Tab. 64 - Struktura OP Praha–Adaptabilita

Číslo prioritní osy / oblasti podpory	Název prioritní osy / oblasti podpory	Podíl na celkové alokaci v %
1	Podpora rozvoje znalostní ekonomiky	35,9
1.1	Podpora rozvoje znalostní ekonomiky	35,9
2	Podpora vstupu na trh práce	28,8
2.1	Podpora vstupu na trh práce	28,8
3	Modernizace počátečního vzdělávání	32,0
3.1	Modernizace počátečního vzdělávání	32,0
4	Technická pomoc	3,3
4.1	Technická pomoc	3,3

Zdroj: Programový dokument OP PA

Realizace OP Praha-Adaptabilita

V OP Praha-Adaptabilita bylo k 6. listopadu 2013 podáno 3 439 žádostí v celkové hodnotě 16,3 mld. Kč, to představuje 476,0 % celkové alokace na program. ŘO podepsal 915 Smluv o poskytnutí dotace ve výši 3,3 mld. Kč (97,1 % alokace na program na období 2007–2013). Proplacené prostředky příjemcům dosahují 2,5 mld. Kč, což činí 72,0 % alokace na programové období 2007–2013. Objem certifikovaných výdajů dosahuje 1,5 mld. Kč, což je 44,7 % alokace na OP na celé programové období.

Podané žádosti

V meziměsíčním srovnání nebyla podána žádná žádost o dotaci.

Od počátku programového období k 6. listopadu 2013 bylo na ŘO podáno 3 439 žádostí o dotaci. Celkový objem finančních prostředků v podaných žádostech dosahuje 16,3 mld. Kč, což představuje téměř pětinásobek alokace na období 2007–2013. V porovnání s ostatními operačními programy je v OP Praha-Adaptabilita registrován nejvyšší převis podaných žádostí nad vlastní alokací na OP.

K 6. listopadu 2013 bylo **vyřazeno z administrace** z důvodu nesplnění podmínek výzvy nebo stažení žádosti žadatelem celkem 2 500 žádostí v celkové hodnotě 12,0 mld. Kč. To tvoří 72,7 % z celkového počtu podaných žádostí a současně 73,6 % finančních prostředků ve všech podaných žádostech.

Projekty s podepsanou Smlouvou o poskytnutí dotace

V říjnu 2013 bylo s příjemci podepsáno 48 Smluv o poskytnutí dotace v hodnotě 95,0 mil. Kč.

ŘO od počátku programového období k 6. listopadu 2013 podepsal s příjemci 915 Smluv o poskytnutí dotace v hodnotě 3,3 mld. Kč, to představuje 97,1 % alokace na OP.

Proplacené prostředky příjemcům

K 6. listopadu 2013 byly na účty příjemců převedeny celkem 2,5 mld. Kč, to představuje 72,0 % alokace na OP a zároveň 74,2 % prostředků krytých Smlouvou o poskytnutí dotace.

V OP Praha-Adaptabilita bylo k 6. listopadu 2013 **finančně ukončeno** 418 projektů o finančním objemu 1,8 mld. Kč (tj. 45,7 % z celkového počtu projektů s podepsanou Smlouvou). V meziměsíčním srovnání bylo finančně ukončeno 9 projektů ve výši 30,9 mil. Kč.

Certifikované výdaje předložené Evropské komisi

V meziměsíčním srovnání nedošlo k nárůstu certifikovaných výdajů (od dubna 2013 nedochází k certifikaci programu). K 6. listopadu 2013 tvoří certifikované výdaje předložené EK 1,5 mld. Kč, tj. 44,7 % alokace na OP.

Prostředky v souhrnných žádostech zaúčtovaných PCO k 6. listopadu 2013 dosahují 1,9 mld. Kč, tj. 56,5 % alokace. V říjnu 2013 došlo k navýšení o 51,8 mil. Kč.

Tab. 65 - Údaje o projektech OP Praha–Adaptabilita (EU a národní zdroje)

Prioritní osa / Oblast podpory	Podané žádosti		Žádosti vyřazené z administrace		Žádosti ve schvalovacím procesu		Projekty s vydaným Rozhodnutím / podepsanou Smlouvou (Dodatkem)		Finančně ukončené projekty	
	počet	mil. Kč	počet	mil. Kč	počet	mil. Kč	počet	mil. Kč	počet	mil. Kč
-	a	b	c	d	e	f	g	h	i	j
-	od počátku období		od počátku období		aktuální stav		od počátku období		od počátku období	
1.1	1 599	6 544,9	1 174	5 038,3	6	9,6	411	1 184,4	248	861,4
1	1 599	6 544,9	1 174	5 038,3	6	9,6	411	1 184,4	248	861,4
2.1	905	5 149,3	676	3 744,4	1	1,9	222	947,0	60	341,4
2	905	5 149,3	676	3 744,4	1	1,9	222	947,0	60	341,4
3.1	933	4 509,3	650	3 235,2	0	0,0	280	1 074,1	109	536,7
3	933	4 509,3	650	3 235,2	0	0,0	280	1 074,1	109	536,7
4.1	2	123,5	0	0,0	0	0,0	2	123,5	1	47,5
4	2	123,5	0	0,0	0	0,0	2	123,5	1	47,5
OP PA	3 439	16 327,0	2 500	12 017,9	7	11,5	915	3 328,9	418	1 787,1

Poznámka:

- K datu generování je v OP PA vedeno 17 nedokončených projektů za 3,1 mil. Kč.

Zdroj: MSC2007 – 6. 11. 2013

Tab. 66 - Údaje o stavu čerpání finančních prostředků OP Praha–Adaptabilita (EU a národní zdroje)

Prioritní osa / Oblast podpory	Celková alokace podpory 2007–2013	Podané žádosti		Projekty s vydaným Rozhodnutím/ podepsanou Smlouvou (Dodatkem)		Proplacené prostředky příjemcům (včetně záloh)		Prostředky v souhrnných žádostech zaúčtovaných PCO		Certifikované výdaje předložené EK (včetně vratek)	
		mil. Kč	mil. Kč	%	mil. Kč	%	mil. Kč	%	mil. Kč	%	mil. Kč
-	a	b	b/a	c	c/a	d	d/a	e	e/a	f	f/a
1.1	1 233,7	6 544,9	530,5	1 184,4	96,0	978,5	79,3	871,3	70,6	678,1	55,0
1	1 233,7	6 544,9	530,5	1 184,4	96,0	978,5	79,3	871,3	70,6	678,1	55,0
2.1	988,1	5 149,3	521,1	947,0	95,8	601,4	60,9	374,1	37,9	320,1	32,4
2	988,1	5 149,3	521,1	947,0	95,8	601,4	60,9	374,1	37,9	320,1	32,4
3.1	1 096,3	4 509,3	411,3	1 074,1	98,0	805,3	73,5	635,2	57,9	491,6	44,8
3	1 096,3	4 509,3	411,3	1 074,1	98,0	805,3	73,5	635,2	57,9	491,6	44,8
4.1	111,9	123,5	110,3	123,5	110,3	86,0	76,8	57,5	51,3	44,4	39,6
4	111,9	123,5	110,3	123,5	110,3	86,0	76,8	57,5	51,3	44,4	39,6
OP PA	3 430,1	16 327,0	476,0	3 328,9	97,1	2 471,2	72,0	1 938,1	56,5	1 534,2	44,7

Poznámka:

- Měnový kurz: 1 EUR = 25,7 CZK - měsíční kurz převzatý z MSC2007, „Prostředky v souhrnných žádostech zaúčtovaných PCO“ a „Certifikované výdaje předložené EK“ jsou přepočteny kurzem v době zaúčtování v IS Viola, tj. kurz není shodný s aktuálním měsíčním kurzem.

Zdroj: MSC2007 – 6. 11. 2013

6. POUŽITÉ POJMY

Alokace podpory (pro jednotlivé rozpočtové roky)

Objem finančních prostředků SF / FS určený pro daný OP na každý kalendářní rok programového období 2007–2013 na základě rozhodnutí EK. Alokace podpory na daný rok musí být vyčerpána s ohledem na pravidlo $n+3 / n+2$ (podrobněji viz níže).

Celková alokace podpory 2007–2013

Objem finančních prostředků ze SF / FS a národních zdrojů alokovaný pro NSRR (resp. jednotlivé OP) na celé programové období 2007–2013.

- Výpočet Celkové alokace podpory 2007–2013 v CZK: Prostředky v souhrnných žádostech zaúčtovaných PCO v CZK + („nezaúčtované prostředky v IS Viola“ v EUR * aktuální měsíční kurz).

Certifikované výdaje předložené EK

Výdaje, u kterých byla potvrzena správnost údajů a funkčnost systému řízení a kontroly na úrovni OP zaručující, že výdaje byly vynaloženy v souladu s předpisy EU a ČR. Certifikaci výdajů provádí Platební a certifikační orgány (Národní fond MF ČR). Certifikované výdaje jsou následně zaslány v žádosti o proplacení finančních prostředků EK, která nejpozději do dvou měsíců proplatí finanční prostředky připadající na příspěvek Společenství na účty Platebního a certifikačního orgánu. Certifikované finanční prostředky se tedy považují za finanční prostředky vyčerpané z fondů EU.

Cílová hodnota indikátoru

Hodnota (plán) indikátoru, ke které se ŘO OP zavázal vůči EK v programovém dokumentu. Cílová hodnota může být dosažena až po ukončení realizace programu, tzn. datum cílové hodnoty se nemusí rovnat datu předpokládaného ukončení realizace programu. Cílová hodnota může být naplňována i v době udržitelnosti. V rámci cílové hodnoty indikátoru je zohledněna výchozí hodnota indikátoru.

Dosažená hodnota indikátoru

Hodnota průběžného naplnění indikátoru a datum, kdy byla hodnota indikátoru dosažena. Dosažená hodnota je sledována pomocí monitorovacích zpráv, které pravidelně předkládají příjemci ŘO OP / ZS. Dosažená hodnota je kumulativní údaj od začátku realizace projektu nebo přírůstkový údaj dle povahy indikátoru a jeho definice. Například:

- indikátory vztažené ke konkrétnímu období, např. „Počet proškolených osob v novém systému výuky za rok“
- podílové indikátory, např. „Změna počtu dopravních nehod na úsecích dotčených intervencí (%)“
- statistické indikátory.

V rámci dosažené hodnoty indikátoru je zohledněna výchozí hodnota indikátoru. Při interpretaci dat, jejichž výchozí hodnota je různá od nuly, je nutné uvádět všechny hodnoty společně (výchozí, cílová a dosažená).

Finančně ukončené projekty

Projekty, u kterých byly ukončeny všechny realizační a administrativní činnosti. Tedy takové projekty, u kterých příjemce předložil Závěrečnou monitorovací zprávu a závěrečnou Žádost o platbu. ŘO předloženou dokumentaci schválil a proplatil finanční prostředky na účet příjemce.

Globální grant – GG

Jeden ze způsobů implementace OP pro vybrané oblasti podpory nebo jejich části. V rámci GG jsou realizovány dílčí grantové projekty. Příjemce GG (nejčastěji ZS OP) je zodpovědný za řízení a implementaci globálního grantu. V programovém období 2007–2013 jsou GG realizovány v rámci OP Vzdělávání pro konkurenceschopnost a OP Lidské zdroje a zaměstnanost.

Nedokončené projekty

Projekty, které byly nestandardně ukončeny. Jedná se o situaci, kdy příjemce, ŘO nebo ZS vypověděli / odstoupili od vydaného Rozhodnutí / podepsané Smlouvy o poskytnutí dotace.

Podané žádosti

Žádosti o podporu ze SF / FS a národních zdrojů předložené žadateli v rámci vyhlašovaných výzev jednotlivých OP. Žadatelé vyplní elektronickou žádost o podporu a následně fyzicky odevzdají další požadované podklady k projektové žádosti. Podané žádosti o podporu jsou zaregistrovány v informačních systémech ŘO jednotlivých OP.

Projekt

Ucelený soubor aktivit financovaných z OP, které směřují k dosažení předem stanovených a jasně definovaných, měřitelných cílů. Projekt je realizován v určeném časovém horizontu podle zvolené strategie a s daným rozpočtem.

Podle způsobu realizace se rozlišují dva typy projektů:

Individuální projekt – IP

- Projekt s přímým způsobem financování, kdy konečný příjemce je zároveň konečným uživatelem, který obdrží podporu.

Grantový projekt – GP

- Projekt realizovaný v rámci globálního grantu, kde zprostředkovatelem finančních prostředků je nositel globálního grantu

Podle finanční náročnosti se vymezují dva typy projektů:

Běžný projekt

- Projekt s celkovými náklady nižšími než 50 mil. EUR

Velký projekt – VP

- Projekt s celkovými náklady přesahujícími 50 mil. EUR (např. v oblasti dopravy, vědy a výzkumu či životního prostředí)

Proplacené prostředky příjemcům

Objem finančních prostředků proplacených na účty příjemců po ukončení realizace projektu nebo jeho části (u etapového projektu). Do proplacených prostředků jsou započítávány také zálohové platby (předfinancování) v případě ex-ante financování. Finanční prostředky se proplácí na základě žádosti o platbu.

Prostředky v souhrnných žádostech zaúčtovaných PCO

Objem finančních prostředků v IP a GG, které ŘO autorizoval a v rámci souhrnného výkazu výdajů předložil PCO a které byly zaúčtovány v IS Viola.

Projekty / GG / GP s vydaným Rozhodnutím / podepsanou Smlouvou

Projekty schválené ke spolufinancování ze SF / FS a národních zdrojů, tj. projekty které splnily formální náležitosti, podmínky přijatelnosti, získaly dostatečné bodové ohodnocení v rámci hodnocení kvality, byly doporučeny ke spolufinancování a s příjemcem byl podepsán právní akt o poskytnutí dotace.

Výchozí hodnota indikátoru

Hodnota indikátoru naměřená před začátkem realizace projektu / programu. Hodnota se během realizace projektu / programu nemění. Výchozí hodnota indikátoru je zohledněna v rámci dosažené hodnoty. Při interpretaci dat, jejichž výchozí hodnota je různá od nuly, je nutné uvádět všechny hodnoty (výchozí, cílové a dosažené) společně. U statistických indikátorů může dojít ke změně výchozí hodnoty v případě, že se změní metodika jejich výpočtu a zpětně jsou dopočítávány časové řady.

Výzva

Aktivita ŘO příslušného OP vyzývající potenciální žadatele k podání žádostí o podporu podle předem stanovených podmínek. Každá výzva obsahuje číslo výzvy, název OP, prioritní osy a oblasti podpory, dále objem finančních prostředků určených na výzvu, termín a místo pro podávání žádostí, popis podporovaných aktivit a subjektů, seznam hodnotících kritérií a také kontakty na odpovědné implementační orgány. Výzva může být časově neomezená (tzv. průběžná; hodnocení přijatých žádostí je prováděno průběžně) nebo časově omezená (tzv. kolová; k hodnocení přijatých žádostí dochází až po uzavření výzvy).

Závazek příjemce

Hodnota (plán) indikátoru, ke které se příjemce zavázal realizací projektu vůči ŘO v Rozhodnutí / Smlouvě o poskytnutí dotace. V případě, že závazek silně překračuje cílové hodnoty stanovené v programovém dokumentu, mluvíme o tzv. přezávazkování indikátoru.

Žádosti ve schvalovacím procesu

Žádosti, které se nacházejí v procesu administrace. Projekty procházejí formální, finanční a kvalitativní kontrolou a hodnocením podle předem stanovených kritérií.

Žádosti vyřazené z administrace

Žádosti, které nespĺnily podmínky výzvy pro čerpání finančních prostředků z SF / FS a národních zdrojů, nebo žádosti, které byly staženy samotným žadatelem.

7. SEZNAM ZKRATEK

AO	Auditní orgán	OP LZZ	Operační program Lidské zdroje a zaměstnanost
CRR	Centrum pro regionální rozvoj ČR	OP PA	Operační program Praha–Adaptabilita
ČOV	Čistírna odpadních vod	OP PI	Operační program Podnikání a inovace
DP ČR	Dopravní politika ČR	OP PK	Operační program Praha–Konkurenceschopnost
EK	Evropská komise	OP PS	Operační programy Přeshraniční spolupráce
ERDF	Evropský fond pro regionální rozvoj	OP VaVpl	Operační program Výzkum a vývoj pro inovace
ESF	Evropský sociální fond	OP VK	Operační program Vzdělávání pro konkurenceschopnost
EU	Evropská unie	OP TP	Operační program Technická pomoc
EUR	Společná evropská měna euro	OP ŽP	Operační program Životní prostředí
FS	Fond soudržnosti	OZE	Obnovitelné zdroje energie
GG	Globální grant	PCO	Platební a certifikační orgán
GP	Grantový projekt	PO	Prioritní osa
HMP	Hlavní město Praha	ROP	Regionální operační program / programy
HSÚS	Hospodářská, sociální a územní soudržnost	ROP JV	Regionální operační program Jihovýchod
ICT	Informační a komunikační technologie	ROP JZ	Regionální operační program Jihozápad
IOP	Integrovaný operační program	ROP MS	Regionální operační program Moravskoslezsko
IP	Individuální projekt	ROP SČ	Regionální operační program Střední Čechy
IPRM	Integrovaný plán rozvoje měst	ROP SM	Regionální operační program Střední Morava
IS	Informační systém	ROP SV	Regionální operační program Severovýchod
KD	Kombinovaná doprava	ROP SZ	Regionální operační program Severozápad
MD	Ministerstvo dopravy	RR	Regionální rada
MF	Ministerstvo financí	ŘO	Řídící orgán
MMR	Ministerstvo pro místní rozvoj	ŘSD	Ředitelství silnic a dálnic
MMR-NOK	Národní orgán pro koordinaci	SF	Strukturální fondy
MMZ	Měsíční monitorovací zpráva o průběhu čerpání strukturálních fondů a Fondu soudržnosti a národních zdrojů	SFDI	Státní fond dopravní infrastruktury
MPO	Ministerstvo průmyslu a obchodu	SR	Státní rozpočet
MPSV	Ministerstvo práce a sociálních věcí	SŽDC	Správa železniční dopravní cesty
MSC2007	Monitorovací systém strukturálních fondů a fondu soudržnosti	TP	Technická pomoc
MSP	Malé a střední podniky	VaV	Výzkum a vývoj
MŠMT	Ministerstvo školství mládeže a tělovýchovy	VKZ 2012	Výroční kontrolní zpráva za rok 2012
MV	Ministerstvo vnitra	VP	Velký projekt
MVE	Malé vodní elektrárny	ZS	Zprostředkující subjekt / subjekty
MŽP	Ministerstvo životního prostředí		
NSRR	Národní strategický referenční rámec		
OP	Operační program / programy		
OP ČR-PL	Operační program Přeshraniční spolupráce ČR–Polsko		
OP D	Operační program Doprava		

