

**MĚSÍČNÍ MONITOROVACÍ ZPRÁVA  
O PRŮBĚHU ČERPÁNÍ STRUKTURÁLNÍCH FONDŮ,  
FONDU SOUDRŽNOSTI A NÁRODNÍCH ZDROJŮ  
V PROGRAMOVÉM OBDOBÍ 2007–2013**

PROSINEC 2012

Ministerstvo pro místní rozvoj

Odbor řízení a koordinace NSRR

Staroměstské náměstí 6

110 15 Praha 1

E-mail: [nok@mmr.cz](mailto:nok@mmr.cz)

**Vydáno MMR-NOK 24. ledna 2013**

## OBSAH

<b>1. ÚVOD .....</b>	<b>1</b>
Účel zprávy.....	1
Struktura zprávy.....	1
Systém sběru dat .....	3
Aktuální sdělení MMR-NOK .....	3
Vývoj měnového kurzu .....	5
Přehled operačních programů ČR .....	7
Průběh čerpání SF / FS .....	8
<b>2. STRUČNÝ PŘEHLED ČERPÁNÍ .....</b>	<b>10</b>
<b>3. REALIZACE NSRR .....</b>	<b>12</b>
Finanční pokrok.....	12
Věcný pokrok .....	19
<b>4. STAV PRAVIDLA N+3 / N+2 .....</b>	<b>29</b>
<b>5. STAV SCHVALOVÁNÍ VELKÝCH PROJEKTŮ.....</b>	<b>38</b>
<b>6.A STAV TEMATICKÝCH OPERAČNÍCH PROGRAMŮ CÍLE 1 .....</b>	<b>42</b>
Operační program Doprava .....	42
Operační program Životní prostředí .....	47
Operační program Podnikání a inovace .....	52
Operační program Výzkum a vývoj pro inovace .....	57
Operační program Vzdělávání pro konkurenceschopnost.....	62
Operační program Lidské zdroje a zaměstnanost.....	68
Integrovaný operační program .....	75
Operační program Technická pomoc.....	80
<b>6.B STAV REGIONÁLNÍCH OPERAČNÍCH PROGRAMŮ CÍLE 1 .....</b>	<b>86</b>
Regionální operační program regionu soudržnosti Severozápad .....	86
Regionální operační program regionu soudržnosti Moravskoslezsko .....	91
Regionální operační program regionu soudržnosti Jihovýchod .....	96
Regionální operační program regionu soudržnosti Střední Morava .....	101
Regionální operační program regionu soudržnosti Severovýchod .....	106
Regionální operační program regionu soudržnosti Jihozápad .....	111
Regionální operační program regionu soudržnosti Střední Čechy.....	116
<b>6.C STAV OPERAČNÍCH PROGRAMŮ CÍLE 2 .....</b>	<b>121</b>
Operační program Praha–Konkurenceschopnost.....	121
Operační program Praha–Adaptabilita .....	126
<b>6.D STAV OPERAČNÍCH PROGRAMŮ PŘESHraniční SPOLUPRÁCE CÍLE 3 K 31. PROSINCI 2012 ...</b>	<b>131</b>
Použité pojmy v OP Přeshraniční spolupráce .....	132
Stručný přehled čerpání OP Přeshraniční spolupráce.....	134
Operační program Přeshraniční spolupráce ČR – Polsko .....	135
Operační program Přeshraniční spolupráce Slovensko – ČR .....	140
Operační program Přeshraniční spolupráce Rakousko – ČR .....	144
Operační program Přeshraniční spolupráce Svobodný stát Sasko – ČR .....	148
Operační program Přeshraniční spolupráce Svobodný stát Bavorsko – ČR.....	152
<b>7. POUŽITÉ POJMY.....</b>	<b>156</b>
<b>8. SEZNAM ZKRATEK.....</b>	<b>160</b>



# 1. ÚVOD

---

## ÚČEL ZPRÁVY

Měsíční monitorovací zpráva o průběhu čerpání strukturálních fondů, Fondu soudržnosti a národních zdrojů (dále MMZ) představuje hlavní výstup monitoringu realizace operačních programů (dále OP) v programovém období 2007–2013.

Vydávání MMZ je v gesci Národního orgánu pro koordinaci (dále MMR-NOK), který má ze své centrální koordinační role přístup k agregovaným informacím o realizaci strukturální pomoci Evropské unie (dále EU) v ČR. Stejně jako u většiny ostatních zpráv zpracovávaných na úrovni Národního strategického referenčního rámce (dále NSRR), tj. na národní úrovni, využívá MMR-NOK údaje poskytované z nižších úrovní monitorování. Informační hodnota této zprávy **tedy přímo závisí na kvalitě a úplnosti informací poskytovaných řídicími orgány (dále ŘO) jednotlivých OP a příjemci pomoci**. MMZ vychází **zpravidla 23. dne následujícího kalendářního měsíce**, za který je zpráva sestavována.

Účel předkládané MMZ je dvojí povahy:

- Zpráva podává informace o pokroku čerpání strukturální pomoci nejen zainteresovaným institucím, ale i široké veřejnosti.
- Zpráva je nástrojem efektivního řízení strukturální pomoci EU. Poskytnutí pravidelného, podrobného a shrnujícího přehledu o průběhu čerpání strukturálních fondů, Fondu soudržnosti (dále jen SF / FS) a národních zdrojů vede nejen k účinnější kontrole, ale také díky možnosti porovnání jednotlivých OP a identifikaci problému ke stálému zkvalitňování implementačního procesu.

Následující komentované tabulky poskytují nejdůležitější informace o postupu čerpání prostředků SF / FS a národních zdrojů **za uplynulý měsíc prosinec 2012**. Při jejich vytváření se MMR-NOK opírá po stránce metodické o Metodiku monitorování programů SF / FS pro programové období 2007–2013 a po stránce datové o výstupní sestavy centrálního informačního systému pro monitorování programů SF / FS a národních zdrojů pro období 2007–2013 (ms2007), tj. MSC2007.

## STRUKTURA ZPRÁVY

MMZ se ve své struktuře dělí na **sedm obsahově odlišných oddílů**:

- Kapitola „Stručný přehled čerpání“ nabízí na jedné stránce grafické shrnutí klíčových dat o čerpání SF / FS.

- Kapitola „Realizace NSRR“ prezentuje finanční a věcný pokrok implementace NSRR prostřednictvím klíčových stavů čerpání finančních prostředků ze SF / FS a národních zdrojů a dále prostřednictvím vybraných indikátorů NSRR. Jedná se o souhrnný, národní pohled, jehož základem jsou agregovaná data za jednotlivé OP.
- Kapitola „Stav pravidla n+3 / n+2“ se věnuje kontrole dodržování tohoto důležitého finančního instrumentu za účelem předcházení ztráty finančních prostředků.
- Kapitoly „Stav tematických a regionálních operačních programů cíle 1 a 2“ tvoří nejobsáhlejší část MMZ a informují o stavu realizace strukturální pomoci z jednotlivých OP.
- Čtvrtletně je do MMZ zařazována kapitola „Stav operačních programů přeshraniční spolupráce cíle 3“, která se věnuje stavu čerpání finančních prostředků v rámci jednotlivých OP přeshraniční spolupráce.
- Jednou za tři měsíce je do MMZ zařazována také kapitola „Stav schvalování velkých projektů“. Ta je zaměřena na postup schvalování velkých projektů OP Doprava, OP Životní prostředí a OP Výzkum a vývoj pro inovace na národní úrovni a na úrovni Evropské komise (dále EK).
- V MMZ bývá také uváděna speciální kapitola na konkrétní téma.

V celém dokumentu se pracuje s několika **druhy tabulek**. U každého OP jsou uvedeny dva druhy tabulek:

- Tabulky „Údaje o projektech / grantových projektech (dále GP) / globálních grantech (dále GG)“ sledují proces administrace projektů před zahájením čerpání, poskytují informace o počtu projektů / GP / GG a výši na ně vázaných finančních prostředků v CZK. Ve sloupci „Podané žádosti“, „Projekty / GP / GG vyřazené z administrace“, „Projekty / GP / GG s vydaným Rozhodnutím / podepsanou Smlouvou“ a „Finančně ukončené projekty / GP / GG“ jsou uvedeny souhrnné údaje o projektech / GP / GG od počátku programového období do dne vygenerování výstupní sestavy z MSC2007. Projekty / GP / GG ve schvalovacím procesu jsou dynamického charakteru, v tabulkách je tedy zachycen pouze jejich aktuální stav ke dni, kdy byla sestava vygenerována (tzn. jde o stavy projektu / GP / GG, které zahrnují podané žádosti až do jejich schválení).
- Druhý typ tabulek „Údaje o stavu čerpání finančních prostředků“ se pak zaměřuje na schválené projekty / GP / GG a umožňuje rychle zjistit, jak čerpání daného OP pokračuje (obr. 1). Tato tabulka pracuje s finančními prostředky v CZK a s kumulativními hodnotami, které jsou dále vztaženy k celkové alokaci na programové období 2007–2013.

Dále se v dokumentu pracuje s těmito tabulkami:

- Tabulky „Vybrané projektové indikátory.“ obsahují informace o indikátorech agregovaných z úrovně projektů. Tabulky obsahují základní čtyři hodnoty pro každý indikátor – cílová hodnota, výchozí hodnota, závazek příjemců a dosažená hodnota.
- Tabulka „Stav pravidla n+3 vzhledem k alokaci 2007–2013“ sleduje plnění pravidla n+3 pro alokaci 2008 jednotlivých OP. V tabulce jsou vybrané ukazatele o stavu čerpání finančních prostředků vztahovány k alokaci za příspěvek Společenství (SF / FS). Finanční prostředky jsou vyjádřené v EUR.
- Tabulky „Přehled velkých projektů“ obsahují data o schvalovacím procesu velkých projektů (dále VP), včetně finančního objemu VP a jejich podílu k alokaci oblasti podpory a alokaci OP.

## SYSTÉM SBĚRU DAT

**Sběr dat** pro tabulkovou část MMZ je standardně prováděn **z centrálního informačního systému** pro monitorování programů SF / FS pro období 2007–2013 (ms2007), tj. MSC2007. Datum generování dat je nastaveno na 3. den v měsíci, případně na 1. středu v měsíci, pokud bude 3. den v měsíci připadat na sobotu, neděli, pondělí nebo úterý. Nutnou podmínkou pro zajištění souladu mezi obsahem MMZ a reálným stavem implementace jednotlivých OP je **respektování Metodiky monitorování programů SF / FS pro programové období 2007–2013 všemi zúčastněnými subjekty.**

Data v takto vygenerovaných sestavách se vztahují k poslednímu dni v předcházejícím měsíci. Pro komentáře MMR-NOK jsou zásadně využívána data z MSC2007. **Jen doplňkově** jsou informace získávány **přímo od ŘO, případně z internetových stránek jednotlivých OP,** a dalších **subjektů zapojených do implementační struktury NSRR.**

**Pokud není uvedeno jinak, veškeré datové výstupy a informace uváděné v MMZ, jsou platné ke stejnému dni, kdy jsou generovány sestavy se zdrojovými daty z MSC2007.**

## AKTUÁLNÍ SDĚLENÍ MMR-NOK

Za účelem vykazování reálného stavu čerpání finančních prostředků ze SF / FS a národních zdrojů ve stavu Prostředky kryté Rozhodnutím / Smlouvou (reálnou výši zazávkovaných prostředků), přistoupil MMR-NOK ke **změně metodiky** načítání dat pro tento ukazatel. Od února 2012 nejsou v rámci tohoto ukazatele sledovány projekty, které byly nedokončeny, a to ať z důvodu odstoupení ze strany příjemce nebo ŘO / zprostředkujícího subjektu (dále ZS). V terminologii metodiky monitorování se jedná o stavy N7 „Projekt nedokončen / stažen“ a N8 „Rozhodnutí / Smlouva ukončena ze strany ŘO / ZS“. Nadále se však započítává stav N6 „Projekt pozastaven“, a to z toho důvodu, že z tohoto stavu se projekt může vrátit do stavu výchozího, tedy zpět do realizace.

V průběhu měsíce prosince 2012 došlo ke schválení realokace finančních prostředků mezi OP ze strany EK. U OP Vzdělávání a konkurenceschopnost, OP Lidské zdroje a zaměstnanost a OP Praha–Adaptabilita došlo k revizi OP a **změně celkové alokace** podpory v programovém období 2007–2013.

Dále jsou do této MMZ zařazeny **pravidelné čtvrtletní kapitoly**, konkrétně „Stav schvalování velkých projektů“ a „Stav operačních programů přeshraniční spolupráce Cíle 3 k 31. prosinci 2012“.



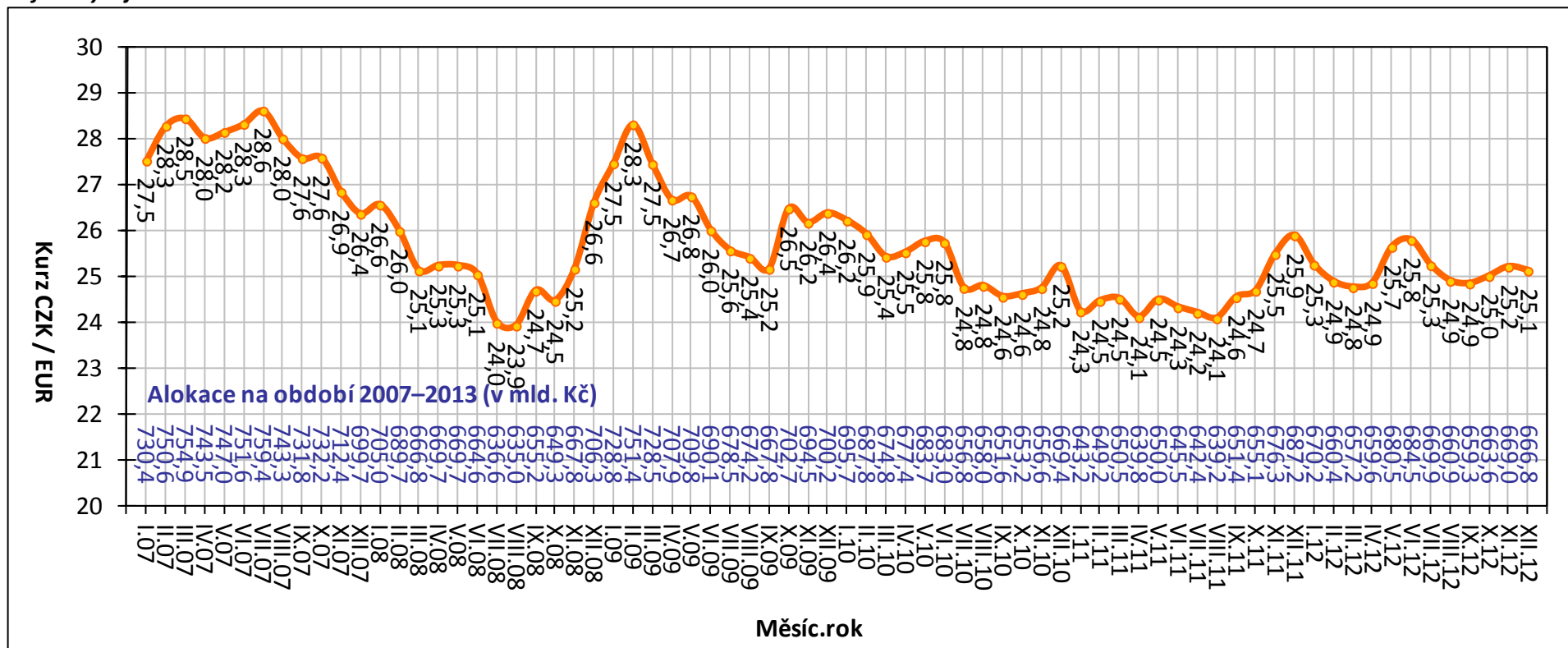
## VÝVOJ MĚNOVÉHO KURZU

**Celková alokace na NSRR je stanovena v EUR**, proto je klíčové pro úspěšnou a efektivní implementaci SF / FS přepočítávání kurzu CZK–EUR. Měnový kurz v MMZ je přebírán MSC2007 z informačního systému Viola<sup>1</sup>. Do IS Viola se přenáší kurz, který stanovuje Evropská centrální banka (dále ECB) na následující měsíc, každý předposlední den v měsíci. Na počátku programového období 2007–2013, tedy v lednu 2007, byl kurz CZK vůči EUR stanoven na 27,54. Ke dni generování sestav se zdrojovými daty, tj. k 4. lednu 2013, byla výše měnového kurzu stanovena na 25,14 Kč za EUR. Celkově můžeme konstatovat posílení kurzu CZK vůči EUR od počátku programového období o 8,7 %.

---

<sup>1</sup> IS Viola slouží k finančnímu řízení a účtování finančních prostředků z fondů EU v České republice na účtech Platebního a certifikačního orgánu v rámci účetní jednotky Ministerstva financí.

Graf 1 - Vývoj kurzu CZK–EUR



Poznámka:

- Alokace na období 2007–2013 je tvořena pouze zdroji EU, tzn. bez národních zdrojů.

Zdroj: MSC2007 – 4. 1. 2013

## PŘEHLED OPERAČNÍCH PROGRAMŮ ČR

ČR využívá ve své implementační struktuře systém doplňkovosti tematických a regionálních OP. Jednotlivé OP spadají do gesce různých resortů, tj. dále ŘO, které jsou zodpovědné za provádění OP se všemi jeho aspekty.

Z 26 aktivit v rámci NSRR (24 OP a dva síťové programy) se **18 OP nachází v gesci českých ŘO**. Vzhledem k tříměsíční aktualizaci dat o čerpání (na základě spolupráce se zahraničními partnery) MMR-NOK sleduje jen 17 z 18 OP v gesci českých ŘO, tj. bez OP Přeshraniční spolupráce ČR–Polsko.

Následující tabulka zobrazuje přehled základních informací o jednotlivých OP.

**Tab. 1 - Přehled OP programového období 2007–2013**

Zkratka OP	Název OP / ROP a zdroj financování	Řídící orgán	Podíl na alokaci NSRR
<b>1. cíl: Konvergence</b>			
<b>Tematické OP</b>			
1. OP D	OP Doprava (FS / ERDF)	Ministerstvo dopravy	21,9
2. OP ŽP	OP Životní prostředí (FS / ERDF)	Ministerstvo životního prostředí	18,5
3. OP PI	OP Podnikání a inovace (ERDF)	Ministerstvo průmyslu a obchodu	11,8
4. OP VaVpl	OP Výzkum a vývoj pro inovace (ERDF)	Ministerstvo školství, mládeže a tělovýchovy	7,8
5. OP VK *	OP Vzdělávání pro konkurenceschopnost (ESF)	Ministerstvo školství, mládeže a tělovýchovy	6,7
6. OP LZZ *	OP Lidské zdroje a zaměstnanost (ESF)	Ministerstvo práce a sociálních věcí	7,1
7. IOP *	Integrovaný OP (ERDF)	Ministerstvo pro místní rozvoj	6,1
8. OP TP *	OP Technická pomoc (ERDF)	Ministerstvo pro místní rozvoj	0,7
<b>Regionální OP</b>			
9. ROP SZ	ROP pro NUTS II Severozápad (ERDF)	RR Severozápad (Ústí nad Labem)	2,9
10. ROP MS	ROP pro NUTS II Moravskoslezsko (ERDF)	RR Moravskoslezsko (Ostrava)	2,8
11. ROP JV	ROP pro NUTS II Jihovýchod (ERDF)	RR Jihovýchod (Brno)	2,7
12. ROP SM	ROP pro NUTS II Střední Morava (ERDF)	RR Střední Morava (Olomouc)	2,6
13. ROP SV	ROP pro NUTS II Severovýchod (ERDF)	RR Severovýchod (Hradec Králové)	2,5
14. ROP JZ	ROP pro NUTS II Jihozápad (ERDF)	RR Jihozápad (České Budějovice)	2,4
15. ROP SČ	ROP pro NUTS II Střední Čechy (ERDF)	RR Střední Čechy (Praha)	2,2
<b>2. cíl: Regionální konkurenceschopnost a zaměstnanost</b>			
16. OP PK	OP Praha–Konkurenceschopnost (ERDF)	Magistrát hlavního města Prahy	0,9
17. OP PA	OP Praha–Adaptabilita (ESF)	Magistrát hlavního města Prahy	0,4
<b>3. cíl: Evropská územní spolupráce</b>			
18. ČR–PL	OP Přeshraniční spolupráce ČR–Polsko (ERDF)	Ministerstvo pro místní rozvoj	0,8
19. ČR–SR **	OP Přeshraniční spolupráce SR–ČR (ERDF)	---	---
20. R–ČR **	OP Přeshraniční spolupráce Rakousko–ČR (ERDF)	---	---
21. S–ČR **	OP Přeshraniční spolupráce Sasko–ČR (ERDF)	---	---
22. B–ČR **	OP Přeshraniční spolupráce Bavorsko–ČR (ERDF)	---	---
23. OP MS **	OP Mezuregionální spolupráce	---	---
24. OP NS **	OP Nadnárodní spolupráce	---	---
25. Interact **	Servisní program INTERACT II	---	---
26. ESPON **	Program ESPON 2013	---	---

\* OP je tzv. vícecílový OP, tzn. že OP je vedle 1. cíle "Konvergence" financován také z finančních prostředků pro 2. cíl "Regionální konkurenceschopnost a zaměstnanost".

\*\* OP není v gesci českého ŘO.

## PRŮBĚH ČERPÁNÍ SF / FS

Pro úplné porozumění vývoje implementace SF / FS a národních zdrojů je nezbytná znalost jejího **průběhu** (obr. 1).

### Vyhlášení výzvy

ŘO / ZS vyhláší pravidelně časově vymezené **výzvy** k předkládání žádostí o podporu v rámci jednotlivých prioritních os a oblastí podpory.

### Hodnocení a výběr projektu

V termínech vyhlášených výzev jsou na ŘO / ZS podávány žádosti o podporu, které musí být v souladu s cíli daného OP, z něhož chce žadatel prostředky čerpat. Podrobné podmínky finanční podpory jsou přesně nedefinovány ve vyhlášené výzvě. V rámci schvalovacího procesu ŘO / ZS hodnotí podané žádosti a na základě předem definovaných výběrových kritérií vybírá projekty, jimž bude dotace udělena. S žadateli, jejichž žádosti splní stanovená kritéria, je podepsán právní akt o poskytnutí dotace.

### Realizace a proplácení

Platby příjemcům podpory se realizují na základě žádostí o platbu, které příjemce předkládá na ŘO / ZS. Platby příjemcům probíhají formou ex-post plateb (následné proplácení výdajů již vynaložených příjemcem) či formou ex-ante plateb (formou poskytnutí prostředků příjemci před realizací jeho výdajů na projekt). Rozhodnutí o formě plateb příjemci je plně v kompetenci ŘO po dohodě se správcem kapitoly státního rozpočtu.

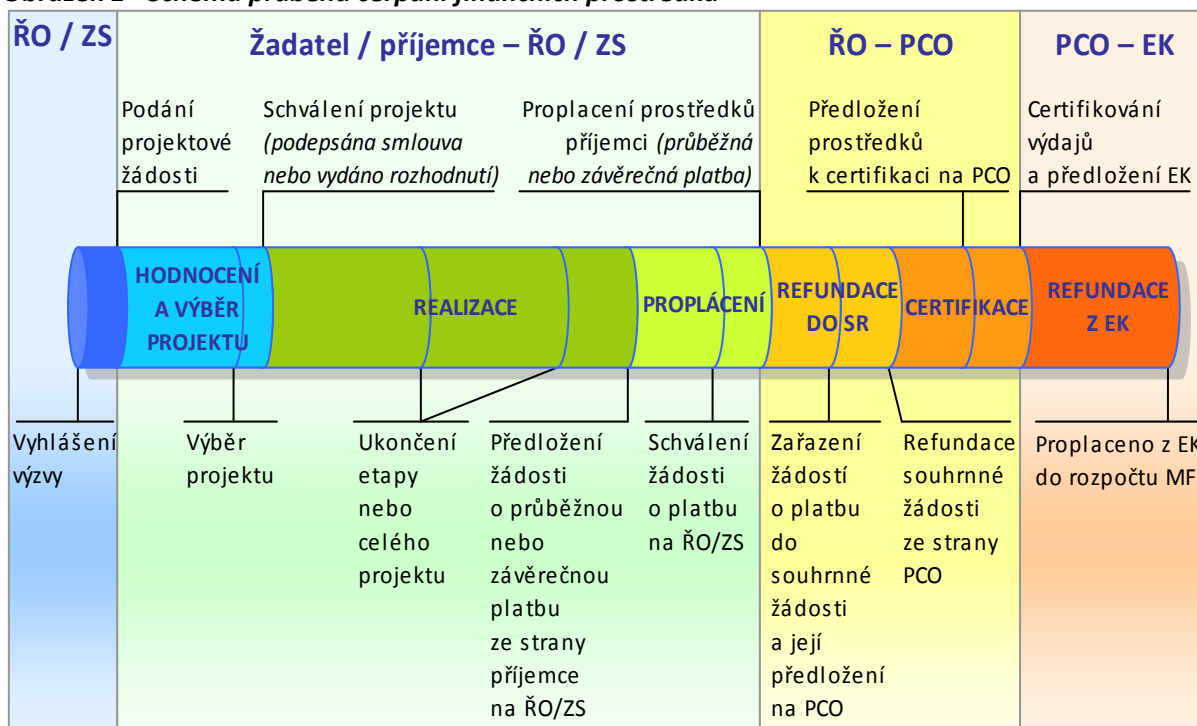
Při předkládání žádostí o platby příjemci odůvodní předkládané výdaje a prokážou, že odpovídají podmínkám realizace projektů obsažených v Rozhodnutí / Smlouvě o poskytnutí dotace. Veškeré platební nároky musí být podloženy doklady, které prokážou, že se jedná o prostředky vynaložené efektivně, hospodárně, účelně a transparentně. Doklady o projektech musí být kdykoliv k dispozici pro kontroly a auditní šetření.

### Certifikace

Systém finančních toků (prostředků z rozpočtu EU) je založen na principu **předfinancování** ze státního rozpočtu (dále SR). To znamená, že podíl EU (až 85 %), který je určen na spolufinancování OP, je nejprve předfinancován z rozpočtu jednotlivých kapitol SR (ŘO) a až poté je podíl EU refundován zpět do dané kapitoly SR ze zdrojového účtu Platebního a certifikačního orgánu (dále PCO; odbor Národní fond MF). Aby bylo možné podíl EU předfinancovat ze SR, je nutné, aby jednotlivé kapitoly SR (ŘO) měly ve svém rozpočtu na daný rok dostatečné množství finančních prostředků.

Prostředky podílu národního financování ze zdrojů SR (15 %) jsou příjemcům uvolňovány stejným způsobem jako prostředky SR na předfinancování podílu EU (85 %).

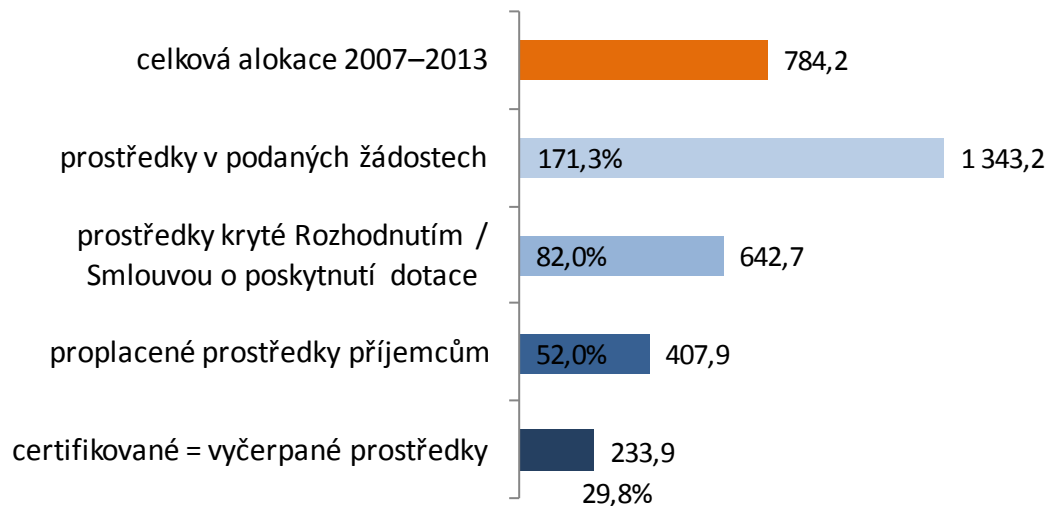
**Obrázek 1 - Schéma průběhu čerpání finančních prostředků**



Výběr ukazatelů sledovaných v MMZ je proto nastaven takovým způsobem, aby pokrýval **celý cyklus čerpání** (obr. 1), tj. podané žádosti o podporu, vyřazené projekty, projekty ve schvalovacím procesu či schválené projekty, prostředky proplacené příjemcům až po prostředky v souhrnných žádostech zaúčtovaných PCO a certifikaci uskutečněných výdajů.

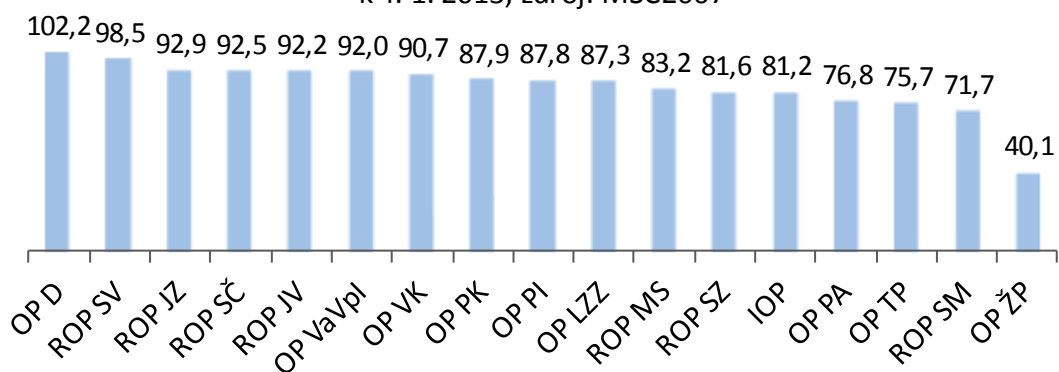
## 2. STRUČNÝ PŘEHLED ČERPÁNÍ

**Souhrnný stav čerpání ze SF / FS a národních zdrojů v mld. Kč**  
k 4. 1. 2013, zdroj: MSC2007



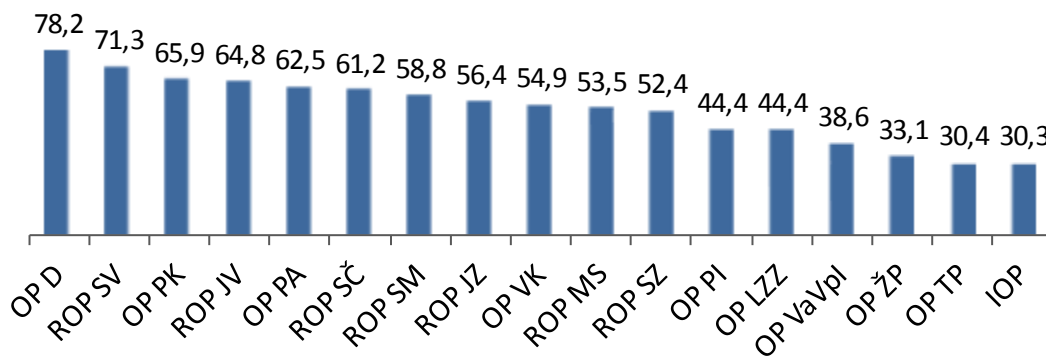
**Stav prostředků krytých Rozhodnutím / Smlouvou o poskytnutí dotace\* v %**

vzhledem k celkové alokaci OP v programovém období 2007–2013  
k 4. 1. 2013, zdroj: MSC2007



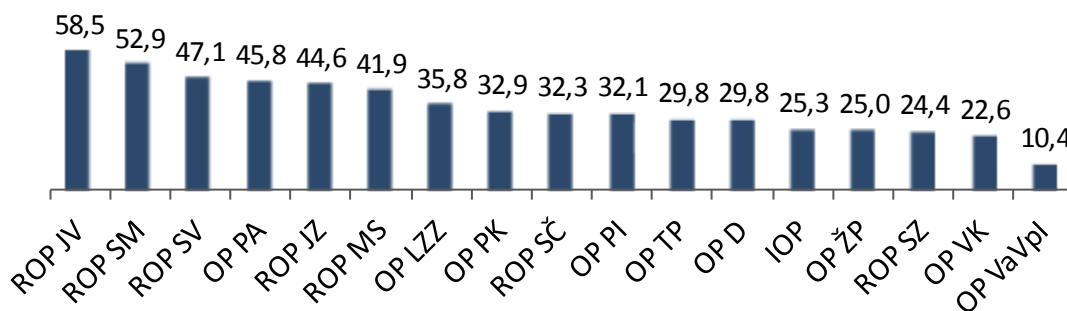
\* Zahrnuty individuální projekty (IP), grantové projekty (GP) a EK neschválené velké projekty

**Stav proplacených prostředků příjemcům \* v %**  
vzhledem k celkové alokaci OP v programovém období 2007–2013  
k 4. 1. 2013, zdroj: MSC2007



\* Zahrnuty ex-ante, průběžné a ex-post platby

**Stav certifikovaných finančních prostředků\* v %**  
vzhledem k celkové alokaci OP v programovém období 2007–2013  
k 4. 1. 2013, zdroj: MSC2007



\* Finanční prostředky vyčerpané ze SF / FS a národních zdrojů

### 3. REALIZACE NSRR

#### FINANČNÍ POKROK

##### **Pokrok v implementaci NSRR v roce 2012**

*V průběhu roku 2012 žadatelé předložili na ŘO / ZS celkem 17 259 žádostí o dotaci na individuální a grantové projekty v celkové hodnotě 176,8 mld. Kč, což představuje meziroční nárůst o 15,2 %. Za uplynulý rok bylo vydáno 6 424 Rozhodnutí / Smluv o poskytnutí dotace na individuální a grantové projekty v hodnotě 80,5 mld. Kč. Meziročně došlo k navýšení objemu finančních prostředků krytých Rozhodnutím / Smlouvou o 14,3 %. Ve sledovaném období bylo v rámci individuálních projektů a globálních grantů na účty příjemců proplaceno 99,9 mld. Kč, což činí meziroční nárůst o 32,4 %. Objem certifikovaných výdajů předložených EK se v rámci individuálních projektů a globálních grantů v roce 2012 zvýšil o 95,2 mld. Kč, tj. meziroční nárůst o 68,6 %.*

##### **Realizace NSRR<sup>2</sup> k 4. lednu 2013**

*Od počátku programového období k 4. lednu 2013 bylo v rámci politiky hospodářské, sociální a územní soudržnosti EU realizované na území České republiky podáno 92 083 žádostí o podporu v celkové hodnotě 1 343,2 mld. Kč. To představuje 171,2 % celkové alokace NSRR na programové období 2007–2013. ŘO a ZS OP doposud vydaly 40 149 Rozhodnutí / Smluv o poskytnutí dotace v celkové výši 642,7 mld. Kč, což činí 81,9 % celkové alokace NSRR. Proplacené prostředky na účty příjemců dosahují 407,9 mld. Kč, tedy 52,0 % celkové alokace NSRR. Certifikované výdaje předložené EK činí 233,9 mld. Kč, což je 29,8 % celkové alokace NSRR na programové období 2007–2013.*

##### **Podané žádosti**

K 4. lednu 2013 předložili žadatelé o dotaci ze SF / FS a národních zdrojů celkem 66 302 **žádostí na individuální projekty** (dále IP) v celkové hodnotě 1 227,7 mld. Kč. V OP Lidské zdroje a zaměstnanost a OP Vzdělávání pro konkurenceschopnost je dále předloženo 106 **žádostí na GG** v hodnotě 35,0 mld. Kč, v rámci těchto GG žadatelé podali 25 781 **žádostí na GP** v hodnotě 115,5 mld. Kč. Ve čtvrtém čtvrtletí předposledního roku programového období 2007–2013 objem finančních prostředků v podaných žádostech na **IP / GP převyšuje celkovou alokaci NSRR o 71,2 %**.

Graf 2 nabízí srovnání jednotlivých OP prostřednictvím počtu podaných žádostí a finančních prostředků v žádostech od počátku programového období vůči celkové alokaci OP. Stav, kdy finanční

<sup>2</sup> Údaje pouze za 17 OP prvního a druhého cíle, tzn. bez OP spadajících do třetího cíle politiky hospodářské a sociální soudržnosti EU realizované v ČR.

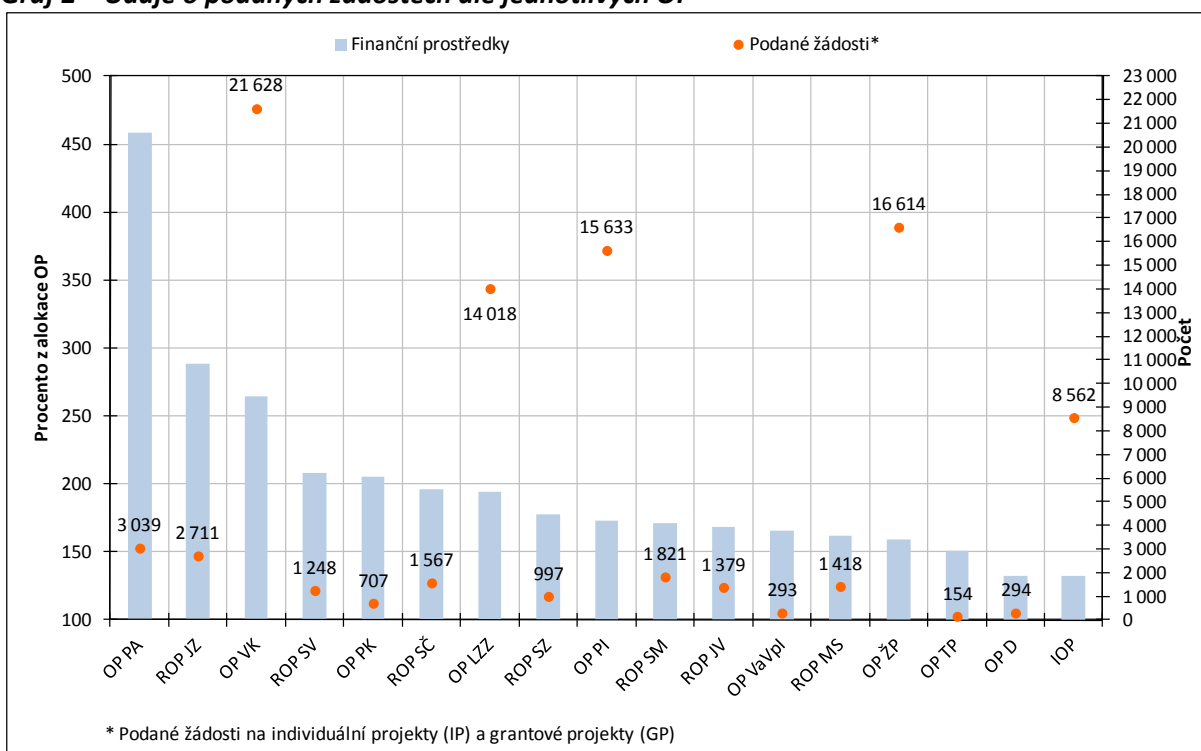


prostředky v podaných žádostech převyšují alokaci OP, svědčí o vysoké absorpční kapacitě českých OP.

V **meziměsíčním srovnání** se celkový počet podaných žádostí navýšil o 602 žádostí na IP v hodnotě 7,5 mld. Kč a o 126 žádostí na GP v hodnotě 0,3 mld. Kč. Počet žádostí na GG se ve sledovaném období nezměnil.

K 4. lednu 2013 bylo **vyřazeno z administrace** z důvodu nesplnění podmínek výzvy nebo stažení žádosti samotným žadatelem celkem 37 564 žádostí na IP a GP v celkové hodnotě 480,5 mld. Kč. Tato částka tvoří 40,8 % celkového počtu podaných žádostí na IP a GP a současně 35,8 % finančních prostředků ve všech podaných žádostech na IP a GP.

**Graf 2 – Údaje o podaných žádostech dle jednotlivých OP**



Zdroj: MSC2007 – 4. 1. 2013

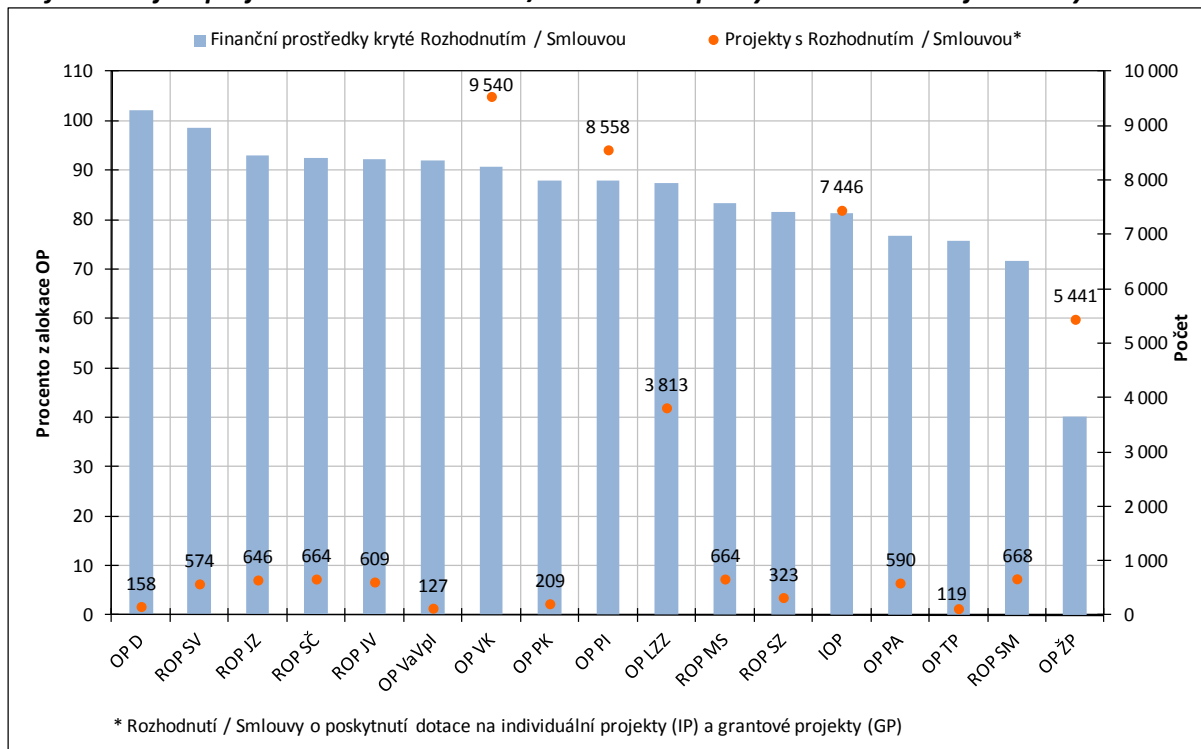
## Projekty s vydaným Rozhodnutím / podepsanou Smlouvou

K 4. lednu 2013 ŘO a ZS schválily ke spolufinancování ze SF / FS a národních zdrojů **33 748 IP** v celkové hodnotě 616,2 mld. Kč a **106 GG** v hodnotě 35,0 mld. Kč. V rámci GG bylo vydáno Rozhodnutí / podepsána Smlouva o poskytnutí dotace na **6 401 GP** v hodnotě 25,9 mld. Kč. Objem finančních prostředků **IP a GP** s vydaným Rozhodnutím / podepsanou Smlouvou představuje **81,9 % celkové alokace NSRR**.

Graf 3 nabízí srovnání jednotlivých OP na základě počtu projektů a finančních prostředků s Rozhodnutím / Smlouvou o poskytnutí dotace od počátku programového období ve vztahu k celkové alokaci OP.

V **meziměsíčním srovnání** se celkový počet IP s Rozhodnutím / Smlouvou o poskytnutí dotace zvýšil o 328 projektů. Jejich celková hodnota stoupla o 3,3 mld. Kč. Počet schválených GG se ve sledovaném období nezměnil. Počet schválených GP se zvýšil o 188 projektů v hodnotě 0,6 mld. Kč.

**Graf 3 – Údaje o projektech s Rozhodnutím / Smlouvou o poskytnutí dotace dle jednotlivých OP**



Zdroj: MSC2007 – 4. 1. 2013

## Proplacené prostředky příjemcům

Ke sledovanému datu byly na účty příjemců vyplaceny prostředky v celkové výši **407,9 mld. Kč**, tedy **52,0 % celkové alokace NSRR** a současně **63,5 % prostředků krytých Rozhodnutím / Smlouvou o poskytnutí dotace**.

V **meziměsíčním srovnání** došlo k největšímu relativnímu navýšení vyplacených prostředků příjemcům v ROP Moravskoslezsko (o 14,1 %), ROP Jihozápad (o 13,3 %) a OP Výzkum a vývoj pro inovace (o 11,8 %). Doposud bylo **finančně ukončeno 18 610 projektů (IP a GP) v celkové hodnotě 208,2 mld. Kč**. Z celkového počtu projektů schválených ke spolufinancování ze SF / FS a národních zdrojů tak byly realizační a administrativní činnosti ukončeny u **46,4 % projektů**.

## Certifikované výdaje předložené Evropské komisi

K 4. lednu 2013 byly PCO certifikovány výdaje v celkové hodnotě **233,9 mld. Kč**, což je **29,8 % celkové alokace NSRR**. Uvedený objem finančních prostředků zahrnuje výdaje na IP a GG jak z fondů EU (85 %), tak také z národních veřejných zdrojů (15 %).

V **meziměsíčním srovnání** se objem certifikovaných výdajů zvýšil o 12,5 mld. Kč, tedy o 5,7 %. Meziměsíční nárůst je evidován v OP Vzdělávání pro konkurenceschopnost (o 173,3 %), OP Technická pomoc (o 32,0 %), OP Výzkum a vývoj pro inovace (o 27,6 %), OP Lidské zdroje a zaměstnanost (o 9,7 %), OP Praha–Konkurenceschopnost (o 5,5 %) a OP Podnikání a inovace (o 4,5 %).

Stav certifikovaných výdajů a prostředků v souhrnných žádostech zaúčtovaných PCO na úrovni jednotlivých OP ve vztahu k pravidlu  $n+3 / n+2$  je detailně popsán v následující kapitole.

**Tab. 2 - Údaje o projektech podle jednotlivých OP a fondů EU (EU a národní zdroje)**

Operační program / Fond	ŘO	Podané žádosti		Žádosti vyřazené z administrace		Žádosti ve schvalovacím procesu		Projekty s vydaným Rozhodnutím / podepsanou Smlouvou (Dodatkem)		Finančně ukončené projekty	
		počet	mil. Kč	počet	mil. Kč	počet	mil. Kč	počet	mil. Kč	počet	mil. Kč
-	-	a	b	c	d	e	f	g	h	i	j
-	-	od počátku období		od počátku období		aktuální stav		od počátku období		od počátku období	
OP D	MD	294	226 790,4	64	11 545,7	70	35 258,4	158	175 459,8	97	52 215,5
OP ŽP	MŽP	16 614	231 789,0	5 310	83 922,2	5 856	89 562,9	5 441	58 290,3	2 726	16 370,6
OP PI	MPO	15 633	159 655,0	3 443	50 745,9	2 758	21 984,5	8 558	81 031,8	4 360	26 760,6
OP LZZ	MPSV	14 018	107 728,8	7 954	49 012,5	2 202	10 577,9	3 813	48 422,0	1 080	15 634,5
OP VaVpl	MŠMT	293	101 400,1	148	42 215,3	17	1 356,2	127	56 316,3	0	0,0
IOP	MMR	8 562	63 140,0	769	17 374,9	230	3 097,5	7 446	38 868,4	6 111	10 954,8
OP VK	MŠMT	21 628	139 652,7	10 897	81 093,2	1 169	5 182,9	9 540	47 955,0	654	3 480,4
OP TP	MMR	154	8 678,6	23	2 024,3	8	965,2	119	4 356,4	54	1 288,0
ROP SZ	RR SZ	997	40 014,7	641	19 184,1	17	1 467,4	323	18 345,3	190	9 477,1
ROP MS	RR MS	1 418	35 093,7	628	12 101,3	122	3 944,3	664	18 018,8	470	8 854,0
ROP JV	RR JV	1 379	36 076,3	676	13 379,2	85	2 775,1	609	19 712,3	505	14 143,8
ROP SM	RR SM	1 821	34 263,2	839	13 469,9	307	5 677,0	668	14 331,7	584	11 241,9
ROP SV	RR SV	1 248	41 558,1	610	17 597,4	53	2 806,3	574	19 642,1	406	12 057,2
ROP JZ	RR JZ	2 711	54 280,9	1 940	33 630,8	107	2 105,4	646	17 468,1	473	10 179,0
ROP SČ	RR SČ	1 567	33 097,9	806	15 009,0	83	2 048,7	664	15 650,8	467	9 820,9
OP PK	HMP	707	14 628,8	455	6 598,5	26	654,3	209	6 263,5	158	4 499,3
OP PA	HMP	3 039	15 342,8	2 361	11 618	73	356,5	590	2 571,9	275	1 239,3
ESF	-	38 685	262 724,4	21 212	141 723,3	3 444	16 117,3	13 943	98 948,9	2 009	20 354,2
ERDF	-	41 905	708 773,5	12 777	266 250,9	5 542	64 037,6	22 490	358 223,2	14 952	144 390,9
FS	-	11 493	371 693,2	3 575	72 547,6	4 197	109 665,8	3 716	185 532,5	1 649	43 471,6
<b>NSRR</b>	<b>-</b>	<b>92 083</b>	<b>1 343 191,0</b>	<b>37 564</b>	<b>480 521,8</b>	<b>13 183</b>	<b>189 820,7</b>	<b>40 149</b>	<b>642 704,6</b>	<b>18 610</b>	<b>208 216,8</b>

Poznámka:

- Tabulka zahrnuje údaje za individuální projekty (IP) a grantové projekty (GP).
- Projekty vybrané k realizaci Řídicím výborem OP ŽP, tj. projekty s dosud nepodepsanou Smlouvou / vydaným Rozhodnutím o poskytnutí dotace, jsou zahrnuty ve sloupci "Žádosti ve schvalovacím procesu".
- K datu generování je na úrovni NSRR evidováno 1 187 nedokončených projektů v celkové hodnotě 12,3 mld. Kč.

Zdroj: MSC2007 – 4. 1. 2013

**Tab. 3 - Údaje o stavu čerpání finančních prostředků podle jednotlivých OP a fondů EU (EU a národní zdroje)**

Operační program / Fond	ŘO	Celková alokace podpory 2007–2013	Podané žádosti		Projekty s vydaným Rozhodnutím/ podepsanou Smlouvou (Dodatkem)		Proplacené prostředky příjemcům (včetně záloh)		Prostředky v souhrnných žádostech zaúčtovaných PCO		Certifikované výdaje předložené EK (včetně vratek)		
			mil. Kč	mil. Kč	%	mil. Kč	%	mil. Kč	%	mil. Kč	%	mil. Kč	%
			a	b	b/a	c	c/a	d	d/a	e	e/a	f	f/a
OP D	MD	171 700,7	226 790,4	132,1	175 459,8	102,2	134 290,2	78,2	64 840,3	37,8	51 094,2	29,8	
OP ŽP	MŽP	145 418,3	231 789,0	159,4	58 290,3	40,1	48 094,9	33,1	42 361,3	29,1	36 380,5	25,0	
OP PI	MPO	92 276,2	159 655,0	173,0	81 031,8	87,8	40 987,6	44,4	35 663,5	38,6	29 633,1	32,1	
OP LZZ	MPSV	55 455,9	107 728,8	194,3	48 422,0	87,3	24 616,2	44,4	21 279,2	38,4	19 855,7	35,8	
OP VaVpl	MŠMT	61 233,6	101 400,1	165,6	56 316,3	92,0	23 621,5	38,6	8 226,3	13,4	6 349,9	10,4	
IOP	MMR	47 848,9	63 140,0	132,0	38 868,4	81,2	14 517,6	30,3	13 954,2	29,2	12 098,5	25,3	
OP VK	MŠMT	52 857,6	139 652,7	264,2	47 955,0	90,7	29 020,7	54,9	13 946,7	26,4	11 952,0	22,6	
OP TP	MMR	5 756,7	8 678,6	150,8	4 356,4	75,7	1 749,9	30,4	1 746,5	30,3	1 716,7	29,8	
ROP SZ	RR SZ	22 491,0	40 014,7	177,9	18 345,3	81,6	11 792,9	52,4	11 102,5	49,4	5 496,0	24,4	
ROP MS	RR MS	21 649,7	35 093,7	162,1	18 018,8	83,2	11 591,6	53,5	10 724,3	49,5	9 063,1	41,9	
ROP JV	RR JV	21 389,8	36 076,3	168,7	19 712,3	92,2	13 864,7	64,8	13 216,9	61,8	12 503,1	58,5	
ROP SM	RR SM	19 998,1	34 263,2	171,3	14 331,7	71,7	11 749,5	58,8	11 545,5	57,7	10 569,0	52,9	
ROP SV	RR SV	19 933,1	41 558,1	208,5	19 642,1	98,5	14 214,0	71,3	13 780,0	69,1	9 397,1	47,1	
ROP JZ	RR JZ	18 809,8	54 280,9	288,6	17 468,1	92,9	10 606,8	56,4	9 360,4	49,8	8 392,4	44,6	
ROP SČ	RR SČ	16 914,6	33 097,9	195,7	15 650,8	92,5	10 357,4	61,2	9 142,4	54,1	5 471,3	32,3	
OP PK	HMP	7 126,6	14 628,8	205,3	6 263,5	87,9	4 694,4	65,9	3 358,9	47,1	2 344,7	32,9	
OP PA	HMP	3 349,4	15 342,8	458,1	2 571,9	76,8	2 094,8	62,5	1 652,5	49,3	1 534,2	45,8	
ESF	-	111 662,9	262 724,4	235,3	98 948,9	88,6	55 731,6	49,9	36 878,4	33,0	33 342,0	29,9	
ERDF	-	412 225,0	708 773,5	171,9	358 223,2	86,9	209 965,7	50,9	171 173,3	41,5	137 147,3	33,3	
FS	-	260 322,2	371 693,2	142,8	185 532,5	71,3	142 167,3	54,6	77 849,7	29,9	63 362,5	24,3	
<b>NSRR</b>	<b>-</b>	<b>784 599,0</b>	<b>1 343 191,0</b>	<b>171,2</b>	<b>642 704,6</b>	<b>81,9</b>	<b>407 864,6</b>	<b>52,0</b>	<b>285 901,4</b>	<b>36,5</b>	<b>233 851,7</b>	<b>29,8</b>	

Poznámka:

- Do NSRR patří ještě OP Přeshraniční spolupráce ČR – Polsko, na který je alokováno 258 mil. EUR.
- Ve sloupci „Proplacené prostředky příjemcům“, „Prostředky v souhrnných žádostech zaúčtovaných PCO“ a „Certifikované výdaje předložené EK“ jsou zahrnuty údaje za IP a GG, nikoliv GP, a to z důvodu, že certifikace probíhá pouze na úrovni IP a GG.
- Projekty vybrané k realizaci Řídicím výborem OP ŽP, tj. projekty s dosud nepodepsanou Smlouvou / vydaným Rozhodnutím o poskytnutí dotace, jsou zahrnuty ve sloupci "Žádosti ve schvalovacím procesu".
- Měnový kurz: 1 EUR = 25,1 CZK - měsíční kurz převzatý z MSC2007, „Prostředky v souhrnných žádostech zaúčtovaných PCO“ a „Certifikované výdaje předložené EK“ jsou přepočteny kurzem v době zaúčtování v IS Viola, tj. kurz není shodný s aktuálním měsíčním kurzem.
- V MSC2007 se některé skutečnosti projevily až po datu generování výstupních sestav. U OP ŽP došlo k navýšení certifikovaných výdajů na 30,7 mld. Kč (21,2 % celkové alokace). Dále došlo k navýšení ve stavu „Prostředky v souhrnných žádostech zaúčtovaných PCO“ u OP LZZ, ROP SZ, ROP MS, ROP SM, ROP JZ a OP PA.

Zdroj: MSC2007 – 4. 1. 2013

## Vysvětlení specifických změn údajů v tabulkách

Následující komentáře vysvětlují nesoulady v datech evidované na úrovni jednotlivých OP a NSRR v meziměsíčním srovnání:

- U OP Podnikání a inovace došlo v průběhu měsíce prosince 2012 ve stavu „Žádosti vyřazené z administrace“ k poklesu objemu finančních prostředků v oblasti podpory 5.1 (o 218,9 mil. Kč). Pokles je způsoben zamítnutím několika projektů a vrácením projektu „Vědeckotechnický park Královo Pole“ hodnotící komisi.
- V průběhu měsíce prosince byl zaznamenán rovněž pokles finančních prostředků o 26,2 mil. Kč u OP Výzkum a vývoj pro inovace ve stavu „Podané žádosti“ v oblasti podpory 3.2, kde v rámci negociačních jednání došlo k ponížení částky požadované dotace.
- U ROP Střední Morava evidujeme v meziměsíčním srovnání pokles finančních prostředků ve stavu „Projekty s vydaným Rozhodnutím / podepsanou Smlouvou (Dodatkem)“ v oblasti podpory 3.1 o 4,6 mil. Kč. Pokles vznikl odstoupením příjemce od smlouvy u projektu „Naučná stezka přírodovědné, kulturní a národopisné historie i současnosti Pluskovec-Velké Karlovice“, dále došlo k ukončení realizace projektu „Rozšíření využití ploch u koupaliště Hutisko-Solanec“ a k finančnímu ukončení projektů „Zkvalitnění dopravní infrastruktury v obci Valašská Bystřice-Štavební úpravy místní komunikace Bůřov“ a „Městský informační systém a doplnění mobiliáře města Luhačovice“.
- U ROP Severovýchod evidujeme v meziměsíčním srovnání pokles finančních prostředků ve stavu „Projekty s vydaným Rozhodnutím / podepsanou Smlouvou (Dodatkem)“ v oblasti podpory 3.1 (o 140,6 mil. Kč) a 4.1 (o 0,9 mil. Kč). Pokles vznikl snížením celkových způsobilých výdajů u administrovaných projektů.
- U OP Praha–Konkurenceschopnost je v oblasti podpory 3.3 ve stavu „Projekty s vydaným Rozhodnutím / podepsanou Smlouvou (Dodatkem)“ evidován pokles objemu finančních prostředků o 10,1 mil. Kč. Důvodem poklesu je stažení projektu „Štavební úpravy hotelu Andre“.
- U Integrovaného OP je v oblasti podpory 5.1 ve stavu „Žádosti vyřazené z administrace“ evidován pokles objemu finančních prostředků o 186,1 mil. Kč. ŘO se do uzávěrky MMZ k tomuto nesouladu nevyjádřil.

## VĚCNÝ POKROK

Cílem této kapitoly je poskytnout informaci o věcném naplňování strategických cílů NSRR.

Kapitola se zaměřuje na vyhodnocení věcného naplňování cílů NSRR. Každému cíli NSRR je věnována jedna kapitola, která obsahuje obecné informace o konkrétním cíli a k čemu daný cíl přispívá. Dále je popsáno, které OP a jakým způsobem přispívají k plnění daného cíle NSRR. Další část je věnována konkrétním vybraným indikátorům pro daný cíl s komentáři jejich plnění, zvláště pak v případě určitých problémů, jako je nenaplňování cílových hodnot nebo na druhou stranu přezávazkování / přeplňování indikátorů. Závěr kapitoly je věnován měsíčnímu srovnání a dalším významným změnám.

### Cíl 1 „Konkurenceschopná česká ekonomika“

#### Zaměření cíle

Cíl je zaměřen na podporu konkurenceschopného podnikatelského sektoru, podporu kapacit pro výzkum a vývoj (dále VaV), udržitelný cestovní ruch a využití potenciálu kulturního dědictví. Cílem je posílit konkurenceschopnost podnikatelského sektoru v ČR zvyšováním jeho produktivity. Zároveň jde o urychlení udržitelného hospodářského vývoje pomocí inovací a strukturálních změn v české ekonomice. Výsledkem má být zdravá ekonomika, která je základem pro udržitelný hospodářský růst. Pomoc EU směřuje na zvýšení motivace k podnikání a rozvoje podnikatelské infrastruktury.

#### Základní komentář k plnění cíle

K plnění cíle přispívají svými aktivitami především OP Podnikání a inovace a OP Výzkum a vývoj pro inovace. Aktivity v oblasti cestovního ruchu podporuje Integrovaný OP a regionální OP.

Stav věcného plnění prvního cíle NSRR je uspokojivý. OP Podnikání a inovace v plnění některých indikátorů mírně zaostává za finančním čerpáním, což však vychází z povahy OP. Aktivity tohoto OP jsou realizovány zejména pomocí finančních nástrojů, jejichž věcné plnění je obtížně sledovatelné, navíc mnohé aktivity jsou dlouhodobého charakteru, tzn. výsledky bude možné sledovat až v době udržitelnosti. OP Výzkum a vývoj pro inovace i přes zpoždění v počátku realizace oproti ostatním OP vykazuje časté přezávazkování indikátorů. U regionálních OP pak v současné době evidujeme dosahování cílových hodnot.

**Tab. 4 – Vybrané projektové indikátory cíle 1 „Konkurenceschopná česká ekonomika“**

Kód	Název indikátoru	Měrná jednotka	Výchozí hodnota	Cílová hodnota	Závazek příjemce	Dosažená hodnota
070100	Počet nově vytvořených pracovních míst - celkem	Počet míst	0,0	30 828,0	17 943,7 <sup>1</sup>	13 401,2
110300	Počet nově vytvořených pracovních míst, zaměstnanci VaV - celkem	Počet míst	0,0	2 500,0	4 709,4	1 480,8
110100	Počet podpořených projektů v oblasti výzkumu a technologický vývoj (RTD), inovace	Počet projektů	0,0	1 750,0	1 612,0	723,0
110200	Počet projektů na kooperaci mezi podniky a výzkumnými institucemi	Počet projektů	0,0	225,0	119,0	32,0
380100	Počet projektů na podporu MSP	Počet projektů	0,0	11 480,0	5 345,0 <sup>1</sup>	4 388,0
380611	Přírůstek přidané hodnoty u podpořených firem	Počet procent	0,0	30,0	N/A <sup>2</sup>	29,6
110815	Počet studentů všech stupňů, kteří využívají vybudovanou infrastrukturu / zapojených do činnosti centra	Počet studentů	0,0	900,0	5 605,0	495,0
110700	Počet center excelence	Počet	0,0	5,0	8,0	0,0
111100	Počet fungujících regionálních VaV center	Počet center	0,0	20,0	40,0	0,0
520212	Počet nově vytvořených pracovních míst v rámci projektů na rozvoj cestovního ruchu	Počet míst	0,0	1 828,0	2 585,6	1 271,7
610112	Délka nově vybudovaných nebo rekonstruovaných cyklostezek a cyklotras	Počet km	0,0	728,0	894,0	671,1
632200	Počet zrekonstruovaných památkových objektů	Počet objektů	0,0	132,0	218,0	144,0

Poznámka:

1 Nejedná se o úplný údaj, OP PI u některých indikátorů nevyžaduje stanovení závazných cílů, proto může být hodnota ukazatele ve skutečnosti vyšší.

2 U indikátorů s měrnou jednotkou „počet procent“ není závazek příjemců stanovován.

Zdroj: MSC2007 – 4. 1. 2013

### Detailní popis cíle

Příjemci prvního cíle NSRR se k 4. lednu 2013 zavázali vytvořit 17 944 pracovních míst v podnicích, které se zaměřují na inovace, VaV a rozvoj cestovního ruchu, z čehož bylo 13 401 nových pracovních míst skutečně vytvořeno.

Jednou z hlavních aktivit prvního cíle NSRR je **zvyšování konkurenceschopnosti českých podniků**. Tuto aktivitu podporuje především OP Podnikání a inovace, věcné plnění indikátorů mírně zaostává za finančním čerpáním. Tato skutečnost částečně vyplývá z povahy OP a podpory části aktivit prostřednictvím finančních nástrojů, kde je sledování věcného plnění komplikované<sup>3</sup>. Dalším důvodem je dlouhodobost některých projektů OP Podnikání a inovace, jejichž výsledky se promítnou až v době udržitelnosti. V neposlední řadě je také zpoždění v naplňování některých indikátorů

<sup>3</sup> Realizace finančních nástrojů má svá specifika, z centrální úrovně MMR-NOK sleduje poskytnutí prostředků OP Podnikání a inovace do příslušných obrátkových fondů, nikoli jednotlivým podnikatelům.



(především v první a druhé prioritní ose) způsobeno pozastavením programů podpory START a ZÁRUKA, které se realizují prostřednictvím ČMZRB. Vyjednávání stále probíhají a ŘO předpokládá spuštění obou programů v průběhu roku 2013. K nárůstu podpořených MSP a počtu pracovních míst také dojde se spuštěním seed fondu<sup>4</sup> v první prioritní ose.

S přispěním peněz z EU bylo prozatím podpořeno 4 388 projektů na podporu malých a středních podniků (dále MSP). Každý projekt znamená podporu jednoho MSP, od počátku programového období bylo tedy podpořeno 4 388 MSP z celkového závazku 5 345 firem. Přírůstek přidané hodnoty u podpořených firem je 29,6 %, tato hodnota vyjadřuje, o kolik procent se podpořeným podnikům podařilo zvýšit přidanou hodnotu své výroby díky zavedení efektivnějších technologií (strojů pro výrobu, ICT vybavení, vyvinutí vlastních ICT řešení).

Druhou aktivitou podporovanou prvním cílem NSRR je **rozvoj kapacit VaV pro posílení inovací**. Aktivita je naplňována především OP Výzkum a vývoj pro inovace. Závazky příjemců ukazují, že by v oblasti VaV mělo být vytvořeno 4 709 pracovních míst v podpořených 8 centrech excelence a 40 regionálních VaV centrech, vybudovanou infrastrukturu by mělo využívat 5 605 studentů všech stupňů. Většina indikátorů OP Výzkum a vývoj pro inovace je přezávazkovaná, což odráží vysoké procento finanční alokace vázané v projektech s vydaným Rozhodnutím a také podhodnocení cílových hodnot při plánování OP. Vzhledem k pozdějšímu schválení OP je naplňování dosažených hodnot indikátorů zatím pomalejší, výrazný nárůst hodnot ŘO předpokládá s ukončováním projektů a předkládáním závěrečných zpráv. Přes to, že OP zatím není v této fázi, některá VaV centra již fungují, o čemž také vypovídá 1,5 tis. skutečně vytvořených pracovních míst v těchto centrech.

Poslední aktivitou podporovanou prvním cílem NSRR je **vyvážený rozvoj cestovního ruchu**, aktivita je realizována Integrovaným OP a regionálními OP. Vybrané indikátory této aktivity mají závazky příjemců vyšší, než jsou stanovené cílové hodnoty, tzn. jsou přezávazkované. ŘO regionálních OP předložily EK v roce 2011 revize programových dokumentů, včetně revize cílových hodnot indikátorů, ty se promítly do snížení míry přezávazkování indikátorů. Regionální OP si však nechávají určitou rezervu pro případ nedokončení některých projektů. Národní podpora cestovního ruchu realizovaná Integrovaným OP za aktivitami regionálních OP zaostává. Tento stav je způsoben nedostatečnou činností příjemců při realizaci projektů, zdoluhavým procesem schvalování projektových žádostí, k čemuž také přispívá až několikaměsíční čekání na vyjádření ÚOHS.

Schválené projekty by měly vybudovat či rekonstruovat celkem 894,0 km cyklostezek a cyklotras. Doposud bylo postaveno či zrekonstruováno 671,1 km cyklostezek a cyklotras. K 4. lednu 2013 bylo také zrekonstruováno 144 z celkového počtu 218 památkových objektů, které se příjemci zavázali zrekonstruovat.

---

<sup>4</sup> Seed je stádium vývoje firmy ihned po jejím vzniku. Seed fondy poskytují podporu začínajícím inovativním firmám.

## Měsíční srovnání a další významné změny

Mírný meziměsíční nárůst závazku příjemců i dosažené hodnoty indikátorů zaznamenáváme u většiny indikátorů prvního cíle NSRR.

## Cíl 2 „Otevřená, flexibilní a soudržná společnost“

### Zaměření cíle

Cíl je zaměřen na podporu tzv. „měkkých projektů“, jejichž cílem je zajistit kvalifikovanou, flexibilní pracovní sílu, společnost soustavně zvyšující svůj vzdělanostní potenciál a v neposlední řadě efektivní systém veřejné správy a služeb. Cílem je podpořit rozvoj vnitřně různorodé sociálně citlivé a soudržné společnosti a přispět ke zvyšování kvality života obyvatel. Zároveň jde o vytvoření moderního vzdělávacího systému, který přispěje k rozvoji znalostní ekonomiky a stane se zdrojem efektivity a flexibility trhu práce ČR. V rámci tohoto cíle jsou podporovány aktivní nástroje zajišťující včasnou identifikaci potřeb v oblasti vzdělávání a posilující spolupráci mezi vzdělávacími a výzkumnými institucemi.

### Základní komentář k plnění cíle

Na realizaci aktivit druhého cíle NSRR se v oblasti vzdělávání a zaměstnanosti podílí především programy spolufinancované z Evropského sociálního fondu (dále ESF), tj. OP Lidské zdroje a zaměstnanost, OP Vzdělávání pro konkurenceschopnost a OP Praha–Adaptabilita. Aktivita v oblasti infrastruktury veřejné správy podporuje Integrovaný OP.

V rámci druhého cíle NSRR lze konstatovat, že naplňování cílů je uspokojivé. U některých aktivit registrujeme jejich přezávazkování. Přepřehování cílových hodnot indikátorů je častým jevem u programů spolufinancovaných z ESF, především u OP Praha–Adaptabilita a OP Vzdělávání pro konkurenceschopnost.

**Tab. 5 – Vybrané projektové indikátory cíle 2 „Otevřená, flexibilní a soudržná společnost“**

Kód	Název indikátoru	Měrná jednotka	Výchozí hodnota	Cílová hodnota	Závazek příjemce	Dosažená hodnota
074100	Počet podpořených osob - celkem	Počet osob	0,0	2 685 480,0	3 431 762,0	4 011 901,0
074155	Počet podpořených osob v počátečním vzdělávání - studentů celkem	Počet studentů	0,0	750 000,0	885 448,0	495 716,0
074600	Počet úspěšně podpořených osob	Počet osob	0,0	742 169,0	761 519,0	625 810,0
074613	Počet úspěšných absolventů kurzů - celkem	Počet osob	0,0	1 363 000,0	1 848 037,0	1 209 602,9
070100	Počet nově vytvořených pracovních míst - celkem	Počet míst	0,0	50 000,0	41 717,9	51 258,2

Kód	Název indikátoru	Měrná jednotka	Výchozí hodnota	Cílová hodnota	Závazek příjemce	Dosažená hodnota
080712	Počet dostupných programů prevence pro obyvatele	Počet	0,0	45,0	64,0	23,0
075712	Počet nových sociálních služeb a aktivit	Počet	0,0	50,0	83,0	15,0
150105	Počet kontaktních míst veřejné správy (Czech POINT)	Počet	1 300,0	6 244,0	6 572,0	6 557,0
382130	Počet podpořených projektů poradenských služeb pro rozvoj podnikání	Počet projektů	0,0	600,0	550,0	376,0

Zdroj: MSC2007 - 4. 1. 2013

### Detailní popis cíle

Příjemci **druhého cíle NSRR** se celkem zavázali podpořit 3,4 mil. osob, z toho 885,5 tis. osob v počátečním vzdělávání. Příjemci jednotlivých OP vykazovali, že aktivitami druhého cíle NSRR již bylo podpořeno, tj. vzdělávacího nebo rekvalifikačního kurzu, stáže, odborné konzultace, školení či odborné praxe se zúčastnilo 4,0 mil. osob, z toho 495,7 tis. studentů v počátečním vzdělávání. Dále se příjemci zavázali vytvořit 41,7 tis. nových pracovních míst, skutečně bylo vytvořeno 51,3 tis. pracovních míst. V rámci prevence pro obyvatele bylo realizováno 23 programů<sup>5</sup> z celkového závazku 64 programů prevence a zavedeno 15 nových sociálních služeb a aktivit ze závazku ve výši 83 služeb a aktivit.

Indikátory, které jsou využívány programy spolufinancovanými z ESF, jsou v současné době přeplňovány. Jedná se například o indikátory sledující počet podpořených osob, počet podpořených osob v počátečním vzdělávání a počet úspěšných absolventů kurzů.

Do nedávna jsme v rámci plnění aktivit tohoto cíle zaznamenávali také indikátory s nižším plněním, především v oblasti sociální Integrovaného OP, kde je pomalejší finanční čerpání (míra finančního závazku oblasti podpory „Služby v oblasti sociální integrace“ je 44,0 % celkové alokace oblasti podpory). V současné době zaznamenáváme nárůst závazků příjemců i dosažených hodnot indikátorů v této oblasti podpory, který je spojen se schvalováním a realizací nových projektů, závazky indikátorů v současné době již dosahují výše cílových hodnot.

Tento cíl je také zaměřen na efektivní systém veřejné správy a služeb, který je podporovaný aktivitami Integrovaného OP. Strukturální fondy podpořily 5 257 kontaktních míst veřejné správy (tzv. Czech POINT), tato aktivita naplnila své cíle a byla ukončena.

### Měsíční srovnání a další významné změny

Meziměsíční nárůst zaznamenáváme téměř u všech indikátorů druhého cíle NSRR. Výraznější meziměsíční nárůst závazku příjemců evidujeme u indikátoru „Počet nových sociálních služeb

<sup>5</sup> Indikátor „Počet dostupných programů prevence pro obyvatele“ vyjadřuje počet programů prevence zdravotních rizik obyvatelstva, prevence sociálního vyloučení osob znevýhodněných jejich zdravotním stavem nebo věkem a programů zaměřených na prosazení zdravého životního stylu v rámci dostupnosti pro celou populaci ČR i také pro specifické ohrožené cílové skupiny (děti, mládež, pacienti po specifických nemocích apod.).

a aktivit“, kde došlo ke zvýšení o 7 služeb a aktivit, tj. 14,0 % cílové hodnoty a u indikátoru „Počet dostupných programů prevence pro obyvatele“, kde se závazek zvýšil o 13,3 % cílové hodnoty, tj. 6 dostupných programů prevence pro obyvatele.

### Cíl 3 „Atraktivní prostředí“

#### Zaměření cíle

Cíl je zaměřen na zlepšování životního prostředí, rozvoj environmentální infrastruktury a dopravní dostupnosti území. Cílem je zlepšení dostupnosti environmentální infrastruktury, obnovení kvality životního prostředí a podpora úspor energie. Zároveň je posilována dopravní dostupnost a dopravní obslužnost při zmírnění dopadu dopravy na životní prostředí. Tyto investice mají dopad na zkvalitnění životního prostředí pro obyvatele ČR. V rámci naplňování cíle dochází ke zvýšení standardu českých silnic a železnic na evropskou úroveň.

#### Základní komentář k plnění cíle

Tento cíl je naplňován aktivitami financovanými z OP Životní prostředí a OP Doprava.

Plnění aktivit třetího cíle NSRR je uspokojivé. OP Doprava je naplňován v souladu se stanovenými cíli. V OP Životní prostředí evidujeme aktivity, které jsou plněny dobře, ale i aktivity zaostávající, což odráží nízký stav čerpání finančních prostředků v rámci některých oblastí podpory OP Životní prostředí. Oba OP jsou realizovány částečně velkými projekty, které v případě jejich realizace významně přispějí k naplnění cíle NSRR „Atraktivní prostředí“.

**Tab. 6 – Vybrané projektové indikátory cíle 3 „Atraktivní prostředí“**

Kód	Název indikátoru	Měrná jednotka	Výchozí hodnota	Cílová hodnota	Závazek příjemce	Dosažená hodnota
230600	Počet nových, rekonstruovaných a intenzifikovaných ČOV nad 2000 EO	Počet	0,0	350,0	109,0	54,0
230700	Délka nových a rekonstruovaných kanalizačních řadů	Počet km	0,0	120,0	2 119,5	1 566,3
240100	Plocha revitalizovaných území	Plocha v ha	0,0	1 000,0	9 737,3	3 573,3
240200	Plocha odstraněných starých ekologických zátěží	Plocha v m <sup>2</sup>	0,0	1 000 000,0	1 157 425,9	692 429,9
364300	Snížení spotřeby energie	GJ/rok	0,0	10 550 000,0	7 784 661,0	823 881,6
370200	Délka nových silnic - celkem	Počet km	0,0	172,0	266,1	160,1
370300	Délka nových dálnic a rychlostních silnic a silnic I. třídy - TEN-T	Počet km	0,0	120,0	132,9	70,6
370701	Délka rekonstruovaných železničních tratí TEN-T	Počet km	0,0	348,0	299,9	141,3
370703	Délka rekonstruovaných železničních tratí mimo TEN-T	Počet km	0,0	105,2	67,5	42,8

Zdroj: MSC2007 - 4. 1. 2013

## Detailní popis cíle

První z priorit třetího strategického cíle NSRR je zlepšení dopravní dostupnosti. K 4. lednu 2013 SF a FS umožnily z OP Doprava stavbu 160,1 km nových dálnic, silnic I. třídy a rychlostních silnic z celkem zazávazkovaných 266,1 km nových silnic. V případě silničních projektů evidujeme závazky nad rámec cílových hodnot, což však odráží také stav finančního čerpání<sup>6</sup>. V prioritních osách zaměřených na výstavbu a modernizaci silniční sítě jsou dvě projektové žádosti ve schvalovacím procesu. V nejbližší době nedojde k výraznému navýšení závazku příjemců. Navýšení dosažených hodnot indikátorů lze předpokládat s předkládáním závěrečných monitorovacích zpráv.

Příjemci se zavázali rekonstruovat 299,9 km železničních tratí TEN-T a 67,5 km tratí mimo TEN-T. K 4. lednu 2013 bylo skutečně rekonstruováno 141,3 km železničních tratí TEN-T a 42,8 km tratí mimo TEN-T. Aktivita zaměřená na modernizaci železničních tratí eviduje tempo věcného plnění v souladu s finančním čerpáním. V rámci prioritní osy zaměřené na železniční tratě TEN-T jsou dva projekty před vydáním Rozhodnutí o poskytnutí dotace a další projektové žádosti ve schvalovacím procesu. Lze tedy předpokládat navyšování jak dosažených hodnot, tak i závazků příjemců indikátorů zaměřených na tuto aktivitu. V případě železničních tratí mimo TEN-T jsou ve schvalovacím procesu tři projektové žádosti, pro dosažení cílových hodnot je nutná příprava a předložení dalších projektů.

V druhé prioritě třetího cíle NSRR, zaměřené na zlepšování životního prostředí, evidujeme nevyvážené plnění sledovaných aktivit. Aktivity zaměřené na výstavbu a rekonstrukci kanalizačních řadů a revitalizaci území převyšují stanovené cíle. Sledované indikátory již v současné době naplnily stanovené cílové hodnoty, což je dle vyjádření ŘO způsobeno podhodnocením absorpční kapacity nepřesným expertním návrhem cílové hodnoty, který vycházel z historie realizace těchto typů opatření v rámci národních dotačních programů před vznikem OP Životní prostředí. K 4. lednu 2013 se příjemci zavázali nově postavit či rekonstruovat přes 2,1 tis. km kanalizačních řadů, revitalizovat 9,7 tis. ha území a odstranit 1 157,4 tis. m<sup>2</sup> starých ekologických zátěží.

Naopak nižší plnění vykazují aktivity zaměřené na budování a rekonstrukci čistíren odpadních vod (dále ČOV), kde dosažená hodnota i závazek příjemců prozatím zaostávají za cíli stanovenými v OP Životní prostředí. Naplňování aktivity odpovídá nižšímu finančnímu čerpání oblasti podpory „Snížení znečištění vod“ první prioritní osy OP Životní prostředí (finanční závazek je 54,7 % celkové alokace oblasti podpory). Příjemci OP Životní prostředí se zavázali k podpoře 109 ČOV, z čehož 54 bylo skutečně podpořeno. V této aktivitě probíhala v létě 2012 výzva, ve schvalovacím procesu jsou projekty, které by měly přispět k naplnění cílové hodnoty indikátoru.

## Měsíční srovnání a další významné změny

<sup>6</sup> V rámci OP Doprava je finanční přezávazkování možné na základě dohody mezi řídicím orgánem a Státním fondem dopravní infrastruktury (dále SFDI), na základě které SFDI pokryje zazávazkované prostředky nad rámec celkové alokace OP Doprava na období 2007–2013.

Meziměsíčně zaznamenáváme zvýšení hodnot u všech indikátorů třetího cíle NSRR s výjimkou indikátorů železnic. Významnější nárůst hodnot vykazuje indikátor „Délka nových a rekonstruovaných kanalizačních řadů“, zde došlo k nárůstu závazku indikátoru o 109,4 km, tzn. 91,1 % cílové hodnoty<sup>7</sup> a dosažená hodnota se zvýšila o 30,8 % cílové hodnoty, tj. o 37,0 km. V oblasti životního prostředí dále došlo k navýšení závazku indikátoru „Plocha revitalizovaného území“ o 113,2 ha, což odpovídá 11,3 % cílové hodnoty.

Pokrok v plnění dosažených hodnot byl v prosinci 2012 zaznamenán také v OP Doprava u indikátoru „Délka nových dálnic a rychlostních silnic a silnic I. třídy - TEN-T“, kde došlo k navýšení dosažené hodnoty o 37,6 % cílové hodnoty, tj. 45,1 km nových silnic., což se promítlo také do navýšení dosažené hodnoty indikátoru „Délka nových silnic – celkem“ o 26,2 % cílové hodnoty.

## Cíl 4 „Vyvážený rozvoj území“

### Zaměření cíle

Cíl je zaměřen na stimulaci rozvojového potenciálu regionů, posilování role měst jako center růstu a rozvoje regionů, řešení jejich vnitřních problémů, harmonický vývoj území a snižování existujících disparit a udržitelný rozvoj venkovských oblastí. Cílem je odstraňování ekonomických rozdílů mezi regiony. Jde hlavně o posílení ekonomického růstu a růstu zaměstnanosti využitím ekonomických, sociálních a kulturních odlišností jednotlivých regionů ČR. Investice směřují do rozvoje regionů, měst a venkovských oblastí tak, aby bylo možné vytvořit kvalitní životní prostředí a příležitosti k práci ve všech regionech ČR.

### Základní komentář k plnění cíle

Cíl naplňují regionální OP, OP Praha–Konkurenceschopnost, OP Praha–Adaptabilita a z části jsou zde zahrnuty také aktivity podporované Integrovaným OP a OP Doprava.

Obecně lze konstatovat, že v rámci čtvrtého cíle NSRR OP dosahují cílových hodnot bez výrazných problémů, v rámci regionálních OP je však častým jevem přezávazkování některých aktivit.

**Tab. 7 – Vybrané projektové indikátory cíle 4 „Vyvážený rozvoj území“**

Kód	Název indikátoru	Měrná jednotka	Výchozí hodnota	Cílová hodnota	Závazek příjemce	Dosažená hodnota
610100	Délka nových a rekonstruovaných silnic II. a III. třídy celkem	Počet km	0,0	1 641,0	1 617,0	1 285,2
610101	Délka nových silnic II. a III. třídy	Počet km	0,0	57,0	49,6	26,7
610241	Počet nově pořízených ekologických vozidel ve veřejné dopravě	Počet vozidel	0,0	475,0	512,0	373,0

<sup>7</sup> Cílová hodnota byla vzhledem k dosahovaným výsledkům pravděpodobně velmi podhodnocena.

Kód	Název indikátoru	Měrná jednotka	Výchozí hodnota	Cílová hodnota	Závazek příjemce	Dosažená hodnota
650100	Plocha regenerovaného a revitalizovaného území celkem (ROP)	Plocha v ha	0,0	412,5	578,7	507,1
651100	Plocha regenerovaných a revitalizovaných objektů ve městech celkem	Plocha v m <sup>2</sup>	0,0	660 600,0	925 600,8	653 811,9
651500	Plocha regenerovaných a revitalizovaných objektů ve venkovských oblastech celkem	Plocha v m <sup>2</sup>	0,0	199 700,0	428 893,3	382 656,0
331200	Počet regenerovaných bytů	Počet bytů	0,0	24 500,0	39 135,0	34 630,0
331300	Plocha revitalizovaného území v problémových sídlištích	Plocha v m <sup>2</sup>	0,0	4 108 000,0	2 583 750,1	1 963 445,9
371000	Délka nově vybudovaného metra	Počet km	0,0	4,5		0,0
380200	Počet podpořených nově založených MSP v hl. m. Praze	Počet MSP	0,0	20,0	30,0	6,0
610111	Délka nově vybudovaných cyklostezek v hl. m. Praze	Počet km	0,0	2,5	7,8	7,8

Zdroj: MSC2007 - 4. 1. 2013

### Detailní popis cíle

Plnění čtvrtého cíle NSRR je uspokojivé. Úspěšně jsou plněny především aktivity podporované regionálními OP zaměřené na revitalizaci a regeneraci území a objektů (městských i venkovských) a pořízení ekologických vozidel ve veřejné dopravě. Závazky příjemců indikátorů se blíží nebo dosahují stanovených cílových hodnot. V souladu s finančním čerpáním jsou naplňovány indikátory sledující rekonstrukci silnic II. a III. třídy.

SF přispěly v jednotlivých regionech k výstavbě či rekonstrukci 1 285,2 km silnic II. a III. třídy z celkového závazku 1 617,0 km těchto komunikací. Pro zkvalitnění veřejné dopravy bylo ze SF pořízeno 373 ekologických vozidel, celkový závazek příjemců je 512 těchto vozidel. Ve městech se příjemci zavázali regenerovat a revitalizovat 925,6 tis. m<sup>2</sup> objektů, ve venkovských oblastech 428,9 tis. m<sup>2</sup> objektů. K 4. lednu 2013 bylo skutečně regenerováno či revitalizováno 653,8 tis. m<sup>2</sup> objektů ve městech a 382,7 tis. m<sup>2</sup> objektů ve venkovských oblastech. Příjemci regionálních OP se také zavázali regenerovat a revitalizovat 578,7 ha území, z čehož bylo skutečně regenerováno a revitalizováno 507,1 ha.

Pomaleji jsou prozatím naplňovány některé indikátory aktivity zaměřené na revitalizaci území Integrovaného OP, která je zaměřena na úpravy vedoucí ke zlepšení kvality života a bezpečnosti v problémových sídlištích. V současné chvíli jsou vykazovány nižší hodnoty závazku příjemců i dosažené hodnoty, to však odpovídá finančnímu plnění oblasti podpory „Zlepšení prostředí v problémových sídlištích“, zaměřené na zlepšení fyzického prostředí pro bydlení, především formou podpory revitalizace problémových sídlišť i jednotlivých domů, s cílem předejít výrazné sociální segregaci a polarizaci. V této aktivitě se předpokládá nárůst počtu projektů v rámci realizace Integrovaného plánu rozvoje. K 4. lednu 2013 bylo regenerováno a revitalizováno 1 963,5 tis. m<sup>2</sup> území z celkového závazku 2 583,8 tis. m<sup>2</sup> území v problémových sídlištích. Opačný trend zaznamenáváme v aktivitě zaměřené na regeneraci bytů, kdy bylo regenerováno 34,6 tis. bytů

z celkového závazku 39,1 tis. bytů, závazek příjemců i dosažená hodnota tedy převyšuje stanovené cíle.

Do čtvrtého cíle NSRR také spadá území hl. m. Prahy. Zde se dobře realizuje podpora MSP stejně jako výstavba cyklostezek. Na druhé straně stále nebyl schválen projekt realizující výstavbu pražského metra, indikátor má tedy zatím nulové hodnoty.

### **Měsíční srovnání a další významné změny**

V rámci čtvrtého cíle NSRR zaznamenáváme mírný nárůst hodnot většiny indikátorů s výjimkou indikátoru OP Praha–Konkurenceschopnost. Výraznější nárůst zaznamenáváme u dosažené hodnoty indikátoru „Délka nových a rekonstruovaných silnic II. a III. třídy celkem“, kde došlo k navýšení o 250,3 km, tj. 15,2 % cílové hodnoty indikátoru. Na tomto nárůstu se z 88,3 % podílí ROP Jihozápad, kde v prosinci 2012 došlo k finančnímu ukončení několika projektů, především projektů „Program modernizace komunikací II. a III. třídy (P3)“ a „Program modernizace komunikací II. a III. třídy (P4)“, které jsou dalšími etapami komplexního rozvoje základní regionální silniční sítě Jihočeského kraje, v těchto projektech došlo k rekonstrukci 106,9 km, resp. 113,1 km silnic II. a III. třídy.



## 4. STAV PRAVIDLA N+3 / N+2

Pravidlo n+3 / n+2 je považováno za **administrativní nástroj k zajištění plynulosti čerpání finančních prostředků** ze SF / FS. Podle tohoto pravidla musí být alokace podpory pro n-tý rok vyčerpána v následujících třech / dvou kalendářních letech. Pro alokace roku 2008, 2009 a 2010 platí pravidlo n+3. Na alokace roku 2011 a 2012 se vztahuje pravidlo n+2. Část rozpočtových závazků dosud otevřená k 31. prosinci 2015, tj. alokace roku 2013, se automaticky zruší, pokud k ní EK neobdrží přijatelnou žádost o platbu do 31. března 2017 (odst. 3 čl. 93 Obecného nařízení). Prostředky, které nejsou z příslušné alokace vyčerpány do konce daného roku, podléhají tzv. **automatickému zrušení závazku**. Znamená to, že alokace podpory na daný rok je snížena o nevyčerpané finanční prostředky, které jsou navraceny zpět do rozpočtu EU.

**Na konci roku 2011** byly ŘO prvně konfrontovány s plněním pravidla n+3, konkrétně pro alokaci roku 2008 navýšenou o 1/6 alokace 2007 v souladu s Nařízením Evropského parlamentu a Rady (EU) č. 539/2010 (blíže viz níže). Dle tohoto pravidla musely být na **konci roku 2011 certifikovány výdaje a odeslány žádosti o platbu EK ve výši přibližně 15 %<sup>8</sup> celkové alokace OP** na celé programové období 2007–2013. **Všechny OP realizované v rámci NSRR (tj. 18 OP) toto pravidlo na konci roku 2011 splnily. Na žádný OP nebylo aplikováno automatické zrušení závazku. Jednotlivé OP se pouze lišily ve způsobu naplnění tohoto limitu čerpání v závislosti na stavu realizace ke konci roku 2011** (blíže viz Měsíční monitorovací zpráva za měsíc prosinec 2011).

**Na konci roku 2012** byly ŘO konfrontovány s plněním pravidla n+3 pro alokaci roku 2009 navýšenou o 1/6 alokace 2007. Od počátku programového období do konce roku 2012 musela výše certifikovaných výdajů, resp. žádostí o platbu zaslaných EK dosahovat přibližně 31 %<sup>9</sup> celkové alokace OP na programové období 2007–2013. **Všechny OP limit čerpání v roce 2012 splnily a opět se lišily pouze ve způsobu naplnění tohoto limitu** (blíže viz Tab. 9 – Přehled OP dle způsobu plnění limitu čerpání v roce 2012).

Klíčový z hlediska čerpání bude **rok 2013**, kdy se bude jednat o souběh pravidla n+3 pro rok 2010 a n+2 pro rok 2011 (a 2/6 alokace 2007). **Výše certifikovaných výdajů, resp. žádostí o platbu zaslaných do EK musí dosáhnout přibližně 65 %<sup>10</sup> celkové alokace OP** na programové období 2007–2013. Tohoto limitu čerpání mohou ŘO dosáhnout také s využitím předběžných plateb, příp. ročních závazků velkých projektů předložených EK ke schválení. Blíže tyto nástroje, které je možné využít při plnění pravidla n+3 / n+2, přibližují následující řádky.

<sup>8</sup> Hranice se dle OP mírně odlišují, u některých OP činí 15,0 %, u jiných 15,1 % a u pražských OP 16,0 %.

<sup>9</sup> Hranice se dle OP mírně odlišují, pohybují se v intervalu 29,5–32,2 %. Výjimku představuje OP TP, u kterého hranice dosahuje 39,1 % pro cíl 1 a 40,9 % pro cíl 2, důvodem je změna výše celkové alokace OP po realokaci prostředků v roce 2011.

<sup>10</sup> Hranice se dle jednotlivých OP odlišují, pohybují se v intervalu 62,6–69,3 %. Výjimku představuje OP VK, u kterého hranice dosahuje 83,8 % pro cíl 2, důvodem je změna výše celkové alokace OP po realokaci prostředků v roce 2012.

## Nástroje ke snížení rizika automatického zrušení závazku

V případě hrozby nenaplnění pravidla n+3 / n+2 mohou být za účelem snížení rizika automatického zrušení závazku využity tzv. **předběžné platby** (zálohy). Jedná se o finanční prostředky, které poskytla EK České republiky pro každý OP<sup>11</sup> na počátku programového období. S ohledem na nastavení programového období MMR-NOK doporučuje ponechat možnost jejich případného využití na rok 2013, tj. rok, kdy dojde k souběhu pravidla n+3 pro alokaci 2010 a pravidla n+2 pro alokaci 2011, tedy kdy jednotlivé OP musí mít certifikovány výdaje ve výši přibližně 65 % celkové alokace OP. Nicméně způsob implementace každého OP, resp. využití předběžných plateb je plně v gesci a odpovědnosti ŘO OP.

Dalším nástrojem, který mohou některé OP využít za účelem splnění pravidla n+3 / n+2, je specifický výpočet naplnění tohoto pravidla při realizaci **velkých projektů**. V tomto případě je možné alokaci OP, který implementuje část své alokace prostřednictvím velkých projektů, ponížít o roční rozpočtové závazky těch velkých projektů, které byly předloženy členským státem ke schválení EK a současně splňují požadavky dle čl. 40 Obecného nařízení (čl. 94 Obecného nařízení), a tím snížit limit čerpání v daném roce implementace. Rozpočtové závazky velkých projektů, pomocí kterých došlo k ponížení limitu pro splnění pravidla n+3 / n+2, je nutné vyčerpat do tří / dvou let od vydání Rozhodnutí.

Ve snaze předejít automatickému zrušení závazku (zvláště v roce 2013 z výše uvedených důvodů), je nezbytné zaměřit se na hodnocení stavu čerpání jednotlivých OP v delším časovém horizontu. Důležité jsou také informace o predikcích stavu čerpání OP v nejbližších letech a zvláště také vyhodnocení plnění stanovených predikcí.

## Parametry sledování

Plnění pravidla n+3 / n+2 je sledováno dle následujících kritérií:

- v EUR (rozpočtové závazky jsou přijímány v EUR, ve stejné měně také probíhají certifikace výdajů)
- za zdroje EU (tj. ESF, ERDF a FS; na národní zdroje se automatické zrušení závazku nevztahuje)
- na úrovni OP (rozpočtové závazky ze zdrojů EU se přijímají na OP, pravidlo n+3 / n+2 se tedy vztahuje na alokace jednotlivých OP na daný rok)
- na úrovni fondů (u vícefondových OP, tj. OP Doprava a OP Životní prostředí)
- na úrovni cílů (u více cílových OP, tj. OP Vzdělávání pro konkurenceschopnost, OP Lidské zdroje a zaměstnanost, Integrovaný OP a OP Technická pomoc).

<sup>11</sup> Výše předběžných plateb se liší podle typu fondu EU, ze kterého je realizace daného OP spolufinancována: pro SF (tj. ERDF ESF) činí výše předběžné platby 9 % celkové alokace 2007–2013 a pro FS 10,5 % celkové alokace 2007–2013.

## Změna nařízení Rady ES č. 1083/2006

Nařízením Evropského parlamentu a Rady (EU) č. 539/2010 z 16. června 2010 byla schválena změna Obecného nařízení Rady (ES) č. 1083/2006 spočívající ve **zrušení pravidla n+3 pro alokaci roku 2007** (novela čl. 93 Obecného nařízení). Rozpočtový závazek na rok 2007 byl rovnoměrně rozdělen do šesti následujících let programového období.

Pro ČR je zásadní skutečnost, že dle stanoviska DG Regio<sup>12</sup> se nově platné podmínky vztahují také na OP Výzkum a vývoj pro inovace.

## Pozastavení a obnovení předkládání žádostí o platbu k refundaci Evropské komisi

**Od března 2012** neprobíhalo předkládání žádostí o platbu k refundaci EK u všech OP spolufinancovaných z Evropského fondu pro regionální rozvoj (dále ERDF) a FS<sup>13, 14</sup>. Byla to reakce na rozhodnutí EK neproplácet žádosti o platbu u těchto OP z důvodu zjištění nedostatků ve fungování českých řídicích a kontrolních systémů v čerpání ERDF a FS. Do konce června 2012 EK vyzvala českou stranu přijmout příslušná nápravná opatření.

**V červnu 2012** došlo ze strany EK v důsledku vysoké chybovosti vyplývající z výroční kontrolní zprávy k přerušení platební lhůty dle čl. 91 (1) nařízení Rady (ES) č. 1083/2006 u OP Přeshraniční spolupráce Česká republika-Polsko.

V praxi pozastavení předkládání žádostí o platbu znamená, že nedochází k refundaci finančních prostředků z rozpočtu EU na účet PCO, ze kterého jsou převáděny prostředky do kapitol státního rozpočtu, které vydaly prostředky na předfinancování prostředků z rozpočtu EU.

Přestože byl tento finanční tok mezi EK a Českou republikou pozastaven, na národní úrovni procesy pokračovaly. Docházelo k proplácení prostředků příjemcům, k předkládání souhrnných žádostí na PCO a k refundaci prostředků do kapitol státního rozpočtu, které vydaly prostředky na předfinancování prostředků z rozpočtu EU, a k certifikaci výdajů k 30. dubnu 2012.

V reakci na realizovaná opatření EK **v červenci 2012 informovala českou stranu o možnosti zasílání žádostí o platbu pro několik operačních programů** spolufinancovaných z ERDF, konkrétně:

OP Podnikání a inovace<sup>15</sup>

OP Výzkum a vývoj pro inovace

OP Technická pomoc

<sup>12</sup> Generální ředitelství EK pro regionální politiku, které je správcem Kohezní politiky EU.

<sup>13</sup> Tato skutečnost se týkala OP Doprava, OP Životní prostředí, OP Podnikání a inovace, OP Vývoj a výzkum pro inovace, Integrovaného OP, OP Technická pomoc, OP Praha-Konkurenceschopnost a všech regionálních OP.

<sup>14</sup> Od ledna 2012 je na základě zaslání „warning letter“ pozastavena platební lhůta u OP Vzdělávání pro konkurenceschopnost.

<sup>15</sup> Vyjma finančního nástroje Záruka v prioritní ose 1 a 2 a prioritní osy 7.

ROP Jihozápad

ROP Střední Morava

ROP Moravskoslezsko

OP Praha-Konkurenceschopnost

Na základě splnění všech podmínek EK v dopise z **28. září 2012** informovala o **obnovení zasílání žádostí o platbu do EK** a refundaci ze strany EK **pro OP přeshraniční spolupráce Česká republika-Polsko**.

V průběhu **října 2012** v návaznosti na realizovaná opatření obnovila EK zasílání žádostí o platbu pro:

OP Životní prostředí

OP Doprava

Integrovaný OP

Dopisem ze dne 20. listopadu 2012 Evropská komise informovala řídicí orgán OP Vzdělávání pro konkurenceschopnost, že souhlasí s návrhem nápravných opatření. Tato opatření však musí být promítnuta do nejbližší žádosti o platbu zaslané na Evropskou komisi. V současné době je dokončována administrace certifikace výdajů k 22. 11. 2012, jejímž výsledkem bude žádost o platbu očištěná o požadované korekce.

U dalších 3 programů zůstává situace nezměněna, tzn. **nadále nedochází k odesílání žádostí o platbu do EK a refundaci ze strany EK**. Jedná se následující programy:

ROP Severozápad

ROP Severovýchod

ROP Střední Čechy

Obnovení zasílání žádostí o platbu EK a jejich refundace je klíčové z hlediska plnění pravidla n+3 / n+2 zejména u těch OP, které se v této oblasti jeví jako problematické.

## Stav plnění limitu čerpání v roce 2012

Dle pravidla n+3 pro alokaci 2008 (včetně 1/6 alokace 2007) a pravidla n+3 pro alokaci 2009 (včetně 1/6 alokace 2007) musel objem certifikovaných výdajů a žádostí o platbu zaslaných EK za OP dosahovat **minimálně 31 %<sup>16</sup> celkové alokace OP**, resp. celkové alokace OP z fondu či v rámci cíle,

<sup>16</sup> Hranice se dle OP mírně odlišují, pohybují se v intervalu 29,5–32,2 %. Výjimku představuje OP TP, u kterého hranice dosahuje 39,1 % pro cíl 1 a 40,9 % pro cíl 2, důvodem je změna výše celkové alokace OP.

ve kterém je realizován. **Všechny OP realizované v rámci NSRR (tj. 18 OP) limit čerpání v roce 2012 splnily a na žádný OP nebylo aplikováno automatické zrušení závazku.**

Následuje přehled OP dle způsobu splnění limitu čerpání v roce 2012.

**Tab. 8 – Přehled OP dle způsobu plnění limitu čerpání v roce 2012**

OP, které splnily limit čerpání v roce 2012 <b>bez využití předběžných plateb:</b>	
OP Doprava (ERDF)	ROP Střední Morava
OP Podnikání a inovace	ROP Severovýchod
OP lidské zdroje a zaměstnanost (cíl 1)	ROP Jihozápad
ROP Moravskoslezsko	ROP Střední Čechy
ROP Jihovýchod	OP Praha–Adaptabilita
OP, které splnily limit čerpání v roce 2012 <b>s využitím předběžných plateb:</b>	
ROP Severozápad	Integrovaný OP (cíl 1, cíl 2)
OP Praha–Konkurenceschopnost	OP Doprava (FS)
OP Životní prostředí (ERDF, FS)	OP Technická pomoc (cíl 1, cíl 2)
OP Vzdělávání pro konkurenceschopnost (cíl 1, cíl 2)	OP Lidské zdroje a zaměstnanost (cíl 2)
OP, který splnil limit čerpání v roce 2012 <b>s využitím ročních závazků velkých projektů předložených EK a současně předběžných plateb:</b>	
OP Výzkum a vývoj pro inovace	

Zdroj: MSC2007 – 4. 1. 2013

MMR-NOK pravidelně sleduje a vyhodnocuje vývoj stavu čerpání finančních prostředků SF / FS ve vztahu k pravidlu  $n+3 / n+2$ , operativně také reaguje na vzniklé problematické okolnosti v implementaci NSRR a jednotlivých OP. Za účelem předejít automatickému zrušení závazku a vypořádání se s bariérami čerpání SF / FS MMR-NOK realizuje ve spolupráci s dalšími subjekty implementační struktury řadu **koordinačních aktivit**.

Podrobnější informace o stavu čerpání všech výše hodnocených OP dle fondů a cílů nabízí tabulka č. 10 a graf č. 4.

**Tab. 9 – Stav čerpání finančních prostředků jednotlivých OP (příspěvek Společenství, EUR)**

OP	Fond	Cíl	Alokace podpory z fondů EU 2007–2013	Prostředky v souhrnných žádostech zaúčtovaných PCO		Certifikované výdaje předložené EK (včetně vratek; bez předběžných plateb)		Předběžné platby z EK <sup>1</sup>	
				od počátku období		od počátku období			
				mil. EUR	mil. EUR	%	mil. EUR	%	mil. EUR
			a	b	b/a	c	c/a	d	d/a
OP D	ERDF	1	1 217,9	785,1	64,5	628,3	51,6	105,3	9,0
	FS		4 603,6	1 415,0	30,7	1 113,2	24,2	483,4	10,5
OP ŽP	ERDF	1	702,5	206,8	29,4	186,5	26,6	63,2	9,0
	FS		4 215,4	1 217,9	28,9	1 037,0	24,6	442,6	10,5
OP PI	ERDF	1	3 120,7	1 206,6	38,7	1 002,2	32,1	273,7	9,0
OP LZZ	ESF	1	1 858,1	716,2	38,5	669,3	36,0	163,1	9,0
		2	24,2	7,3	30,0	6,0	25,0	2,3	9,0
OP VaVpl	ERDF	1	2 070,7	279,4	13,5	215,0	10,4	186,4	9,0
IOP	ERDF	1	1 591,4	466,5	29,3	405,9	25,5	139,8	9,0
		2	29,4	7,9	27,0	7,4	25,1	2,6	9,0
OP VK	ESF	1	1 778,9	472,0	26,5	419,9	23,6	163,1	9,0
		2	13,2	4,5	34,1	3,9	29,9	1,5	9,0
OP TP	ERDF	1	191,8	58,3	30,4	57,4	29,9	21,9	9,0
		2	3,1	0,9	30,4	0,9	29,9	0,4	9,0
ROP SZ	ERDF	1	762,8	359,9	47,2	179,7	23,6	67,1	9,0
ROP MS	ERDF	1	732,3	326,3	44,6	283,9	38,8	64,4	9,0
ROP JV	ERDF	1	720,4	400,9	55,7	380,5	52,8	63,4	9,0
ROP SM	ERDF	1	672,2	365,9	54,4	336,6	50,1	59,2	9,0
ROP SV	ERDF	1	671,3	416,0	62,0	290,5	43,3	59,1	9,0
ROP JZ	ERDF	1	633,7	297,3	46,9	267,0	42,1	55,8	9,0
ROP SČ	ERDF	1	571,7	286,5	50,1	179,3	31,4	50,3	9,0
OP PK	ERDF	2	241,2	108,7	45,1	77,1	32,0	21,1	9,0
OP PA	ESF	2	113,5	56,1	49,4	52,4	46,2	9,8	9,0
OP PS ČR-PL	ERDF	3	219,5	136,9	62,4	132,0	60,1	19,8	9,0

Poznámka:

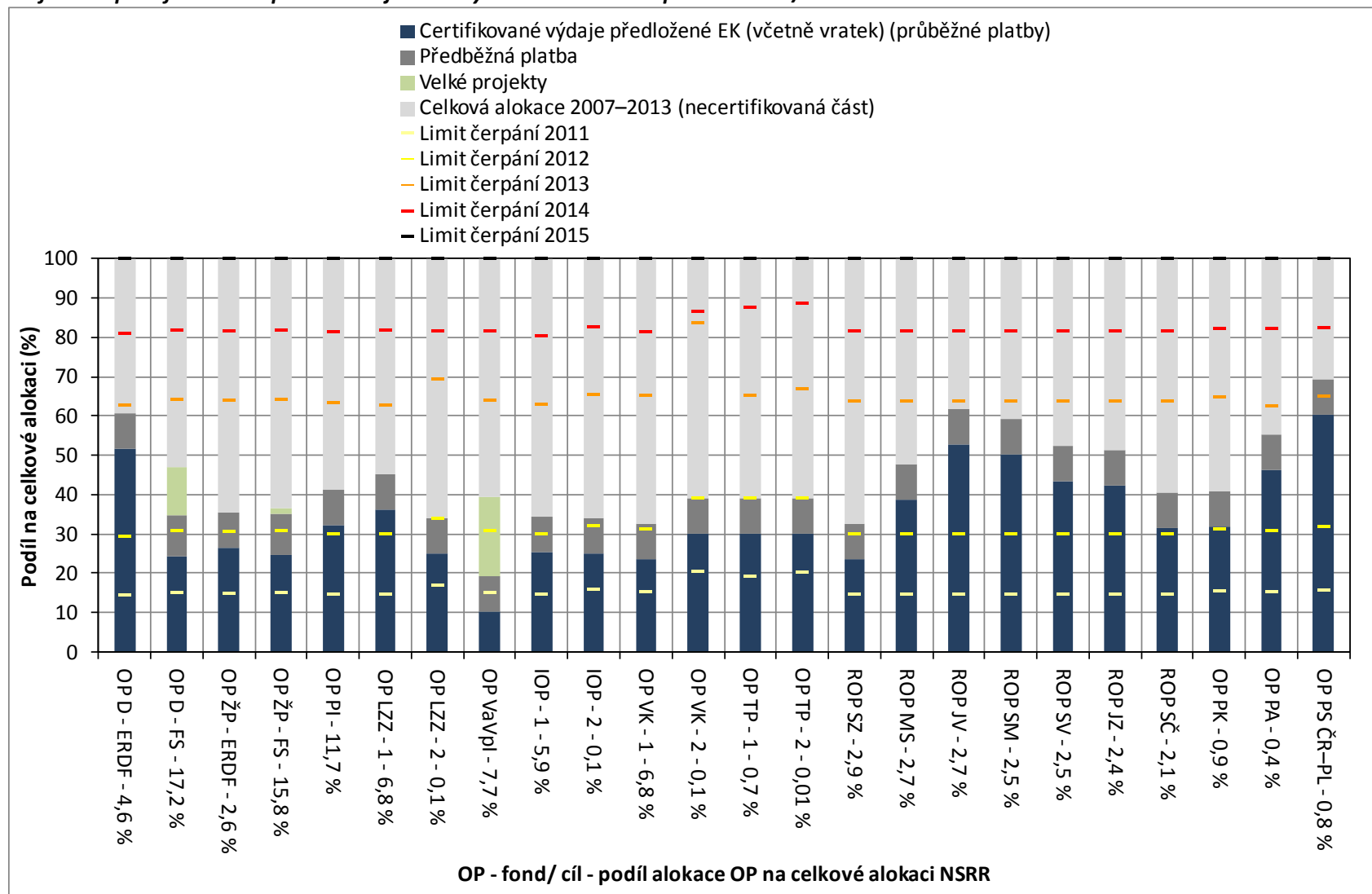
1 Výše předběžné platby odpovídá procentu celkové alokace OP před revizemi OP na konci roku 2011.

2 Výše alokace podpory byla upravena po realokaci u OP VK, OP LZZ a OP PA.

3 U ROP JV došlo v průběhu prosince 2012 k navýšení „Prostředků v souhrnných žádostech zaúčtovaných PCO“, nicméně v MSC2007 se tato skutečnost projevila až po datu generování výstupních sestav, tj. 4. 1. 2013. Aktuální stav prostředků v souhrnných žádostech dosahuje u ROP JV 412,3 mil. EUR.

Zdroj: MSC2007 – 4. 1. 2013

**Graf 4 - Čerpání finančních prostředků jednotlivých OP ve vztahu k pravidlu n+3 / n+2**



Zdroj: MSC2007 – 4. 1. 2013

## Pozastavení certifikace

Pozastavení procesu certifikace je jedním z faktorů, který může ovlivnit plnění pravidla n+3 / n+2. O pozastavení procesu certifikace rozhoduje PCO na základě podezření na nesrovnalost v procesu administrace projektů a implementace OP.

Jedná se o administrativní proces, který je součástí kontrolního mechanismu, zajišťující transparentní čerpání ze SF / FS. Certifikace je pozastavena do doby přešetření podezření na nesrovnalost a sjednání nápravy.

Aktuálně je proces certifikace pozastaven ze strany PCO u ROP Severozápad a ROP Střední Čechy.

**Tab. 10 – Přehled aktuálně pozastaveného procesu certifikace dle jednotlivých OP ze strany PCO**

OP	Řídící orgán OP	Datum pozastavení certifikace	Datum obnovení certifikace
ROP Severozápad	RR Severozápad	25. 3. 2011	
ROP Střední Čechy	RR Střední Čechy	22. 5. 2012	

Poznámka:

Zdroj: PCO – 4. 1. 2013



Doposud byl proces certifikace pozastaven a následně obnoven u OP, které jsou uvedeny v tabulce č. 12.

**Tab. 11 – Přehled OP, u kterých v minulosti došlo k pozastavení procesu certifikace ze strany PCO**

OP	Řídící orgán OP	Datum pozastavení certifikace	Datum obnovení certifikace
ROP Jihozápad	RR Jihozápad	12. 1. 2010	8. 9. 2011 <sup>3</sup>
OP Životní prostředí	Ministerstvo životního prostředí	22. 12. 2010	3. 10. 2011 <sup>2</sup>
OP Výzkum a vývoj pro inovace	Ministerstvo školství, mládeže a tělovýchovy	22. 12. 2010	15. 4. 2011 <sup>1</sup>
OP Podnikání a inovace	Ministerstvo průmyslu a obchodu	21. 3. 2011	6. 10. 2011 <sup>4</sup>
OP Podnikání a inovace	Ministerstvo průmyslu a obchodu	14. 3. 2012	23. 4. 2012
OP Výzkum a vývoj pro inovace	Ministerstvo školství, mládeže a tělovýchovy	14. 3. 2012	23. 4. 2012
Integrovaný OP	Ministerstvo pro místní rozvoj	14. 3. 2012	23. 4. 2012 <sup>5</sup>
OP Technická pomoc	Ministerstvo pro místní rozvoj	14. 3. 2012	23. 4. 2012
ROP Moravskoslezsko	RR Moravskoslezsko	14. 3. 2012	23. 4. 2012
ROP Jihovýchod	RR Jihovýchod	14. 3. 2012	23. 4. 2012
ROP Střední Morava	RR Střední Morava	14. 3. 2012	23. 4. 2012
ROP Severovýchod	RR Severovýchod	14. 3. 2012	23. 4. 2012 <sup>6</sup>
ROP Jihozápad	RR Jihozápad	14. 3. 2012	23. 4. 2012
ROP Střední Čechy	RR Střední Čechy	14. 3. 2012	23. 4. 2012
OP Doprava	Ministerstvo dopravy	14. 3. 2012	15. 10. 2012
OP Životní prostředí	Ministerstvo životního prostředí	14. 3. 2012	15. 10. 2012
OP Vzdělávání pro konkurenceschopnost	Ministerstvo školství, mládeže a tělovýchovy	12. 1. 2012	22. 11. 2012

Poznámka:

1 Po obnovení certifikace v dubnu 2011 již tato byla dokončena a žádost o platbu byla do EK odeslána dne 3. 6. 2011.

2 Dokončení této certifikace bylo podmíněno obdržením dopisu EK o obnovení plateb pro tento program. Vzhledem k březnovému pozastavení odesílání žádostí do EK u programů financovaných z ERDF a FS již k odeslání této žádosti nedošlo.

3 Obnovená certifikace v září 2011 byla dokončena a žádost o platbu byla do EK odeslána dne 2. 12. 2011.

4 Obnovená certifikace v říjnu 2011 byla dokončena a žádost o platbu byla do EK odeslána dne 22. 11. 2011.

5 U IOP došlo v průběhu října 2012 k obnovení proplácení ze strany EK a žádost o platbu do EK byla odeslána dne 30. 10. 2012.

6 U ROP SV zatím nedošlo k obnovení proplácení ze strany EK. Z tohoto důvodu není možné připravované certifikace dokončit a odeslat žádost o platbu do EK.

Zdroj: PCO – 4. 1. 2013

## 5. STAV SCHVALOVÁNÍ VELKÝCH PROJEKTŮ

Dle ustanovení Nařízení Rady (ES) č. 1083/2006 je za velký projekt (dále VP) považován takový projekt, jehož celkové náklady přesahují 50 mil. EUR. Žádosti na VP schvaluje nejdříve ŘO příslušného OP, poté jsou žádosti předkládány ke schválení EK, která do tří měsíců od zaslání žádosti o VP vydá své rozhodnutí. V případě, že si EK vyžádá doplnění údajů v žádosti, tato lhůta se pozastavuje a dochází k prodloužení schvalovacího procesu. V České republice se realizace velkých projektů týká OP Doprava, OP Životní prostředí a OP Výzkum a vývoj pro inovace.

### Stav schvalování velkých projektů

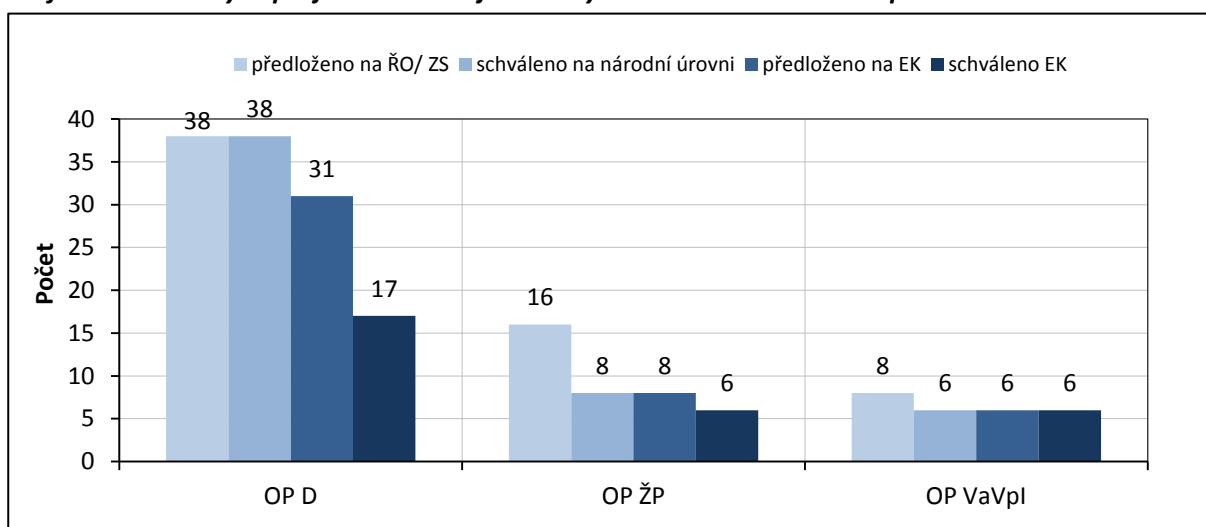
Ve všech relevantních OP bylo na ŘO / zprostředkující subjekty podáno 62 žádostí na VP ve výši 202,6 mld. Kč. Na národní úrovni bylo schváleno ke spolufinancování 52 VP v hodnotě 177,8 mld. Kč. Ze všech VP schválených na národní úrovni bylo 45 projektů ve výši 160,8 mld. Kč předloženo ke schválení EK. EK dosud schválila 29 projektů v hodnotě 87,3 mld. Kč.

Z hlediska počtu bylo nejvíce žádostí na VP (38) podáno v rámci **OP Doprava**, z toho jich ŘO schválil na národní úrovni 38 a EK předložil ke schválení 31 VP. EK schválila 17 VP v OP Doprava.

V **OP Životní prostředí** žadatelé podali 16 žádostí na VP, ŘO na národní úrovni schválil a předložil do EK 8 žádostí. EK schválila 6 žádostí o realizaci VP v OP Životní prostředí.

V **OP Výzkum a vývoj pro inovace** bylo podáno 8 žádostí na VP. Dvě žádosti byly na národní úrovni zamítnuty. Zbývajících 6 VP bylo předloženo ke schválení na EK. EK schválila všechny VP k realizaci v OP Výzkum a vývoj pro inovace.

**Graf 5 - Počet velkých projektů v rámci jednotlivých OP na národní a evropské úrovni**

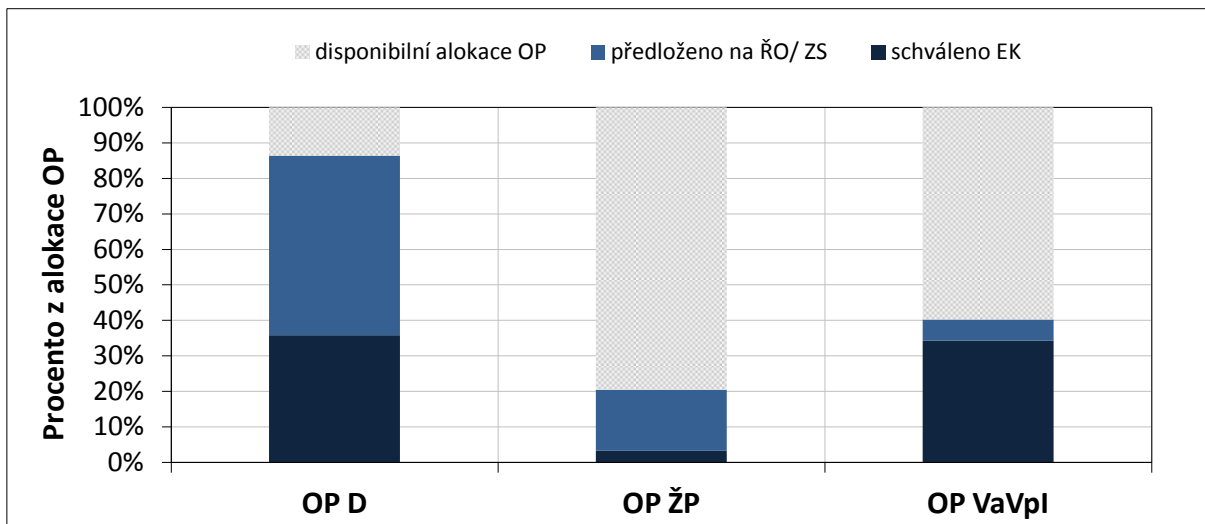


Zdroj: MSC2007 – 4. 1. 2013, ŘO

Největší **podíl finančních prostředků** v předložených VP na celkové alokaci jednotlivých OP je evidován v OP Doprava (87,0 %) a v OP Výzkum a vývoj pro inovace (40,6 %), tzn. že v těchto OP bude mít úspěšná realizace VP významný vliv na vyčerpání alokace. V OP Životní prostředí dosahuje

podíl finančních prostředků v předložených žádostech velkých projektů 20,0 % z celkové alokace na program.

**Graf 6 - Podíl finančních prostředků předložených velkých projektů na národní úrovni a schválených na evropské úrovni vzhledem k alokaci OP**



Zdroj: MSC2007 – 4. 1. 2013, podklady ŘO

## Stav schvalování velkých projektů OP Doprava

V OP Doprava bylo k 4. lednu 2013 podáno 38 žádostí na VP, ze kterých bylo 38 schváleno na národní úrovni. Do EK bylo od počátku programového období předloženo 31 VP. EK schválila 17 VP.

Již dříve byly ze strany EK schváleny následující VP: „Rychlostní silnice R6 - úsek Jenišov - Kamený Dvůr“ o finančním objemu 11,7 mld. Kč, „Elektrizace trati Zábřeh-Šumperk“ o finančním objemu 1,4 mld. Kč. „Elektrizace traťového úseku vč. PEÚ Šatov–Znojmo“ (1,1 mld. Kč), „Optimalizace trati Stříbro – Planá u Mariánských Lázní“ (3,9 mld. Kč), projekt „Optimalizace trati Planá u M. L. (mimo)–Cheb (mimo)“ (3,5 mld. Kč), projekt „Modernizace trati Veselí nad Lužnicí–Tábor, 1. část, úsek Doubí u Tábora–Tábor“ (3,9 mld. Kč), projekt „Optimalizace trati Benešov u Prahy–Strančice“ (podpora z Fondu soudržnosti ve výši 3,0 mld. Kč), projekt „Elektrizace trati včetně PEÚ Letohrad–Lichkov st. hr.,1.stavba Letohrad (mimo) – Lichkov st. hr.“ (podpora z FS ve výši 1,3 mld. Kč) a velký silniční projekt „Silnice I/38 Moravské Budějovice – obchvat“ (1,2 mld. Kč), „Modernizace záp. č. Praha hl.n., 2.část, nást. I - IV“ (1,8 mld. Kč), „D1, stavba 0135 Kroměříž-Říkovice a R55,stavba 5503 Skalka-Hulín“ (11,4 mld. Kč), „Rekonstrukce železničního uzlu Břeclav, 1.stavba“ (3,1 mld. Kč), „Rekonstrukce žst. Přerov, 1. Stavba“ (4,9 mld. Kč), „Optimalizace trati Horní Dvořiště st. hranice - České Budějovice“ (1,5 mld. Kč), „Rychlostní silnice R35 Hradec Králové (Sedlice) – Opatovice“ o finančním objemu 1,9 mld. Kč a projekt „Rychlostní silnice R 48 Rychaltice - Frýdek-Místek“ o finančním objemu 3,7 mld. Kč.

**Tab. 12 - Přehled velkých projektů OP Doprava (EU a národní zdroje)**

Oblast pod.	Celková alokace podpory 2007–2013 mil. Kč	Předloženo na ŘO/ ZS			Schváleno na národní úrovni (ŘO)			Předloženo EK			Schváleno EK		
		počet	mil. Kč	%	počet	mil. Kč	%	počet	mil. Kč	%	počet	mil. Kč	%
-	a	b	c	c/a	d	e	e/a	f	g	g/a	h	l	l/a
1.1	61 150,9	19	61 275,6	100,2	19	61 275,6	78,5	15	54 353,6	88,9	10	29 851,3	48,8
2.1	45 124,6	9	69 018,1	153,0	9	69 018,1	153,0	8	66 810,9	148,1	4	27 991,1	62,0
3.1	11 638,6	2	2 536,9	21,8	2	2 536,9	21,8	2	2 536,9	21,8	2	2 420,8	20,8
4.1	32 477,9	7	15 382,5	47,4	7	15 382,5	47,4	5	7 585,4	23,4	1	1 242,5	3,8
5.1	8 786,3	1	18,4	0,2	1	18,4	0,2	1	18,4	0,2	0	0	0,0
<b>OP D</b>	<b>171 700,7</b>	<b>38</b>	<b>148 231,5</b>	<b>86,3</b>	<b>38</b>	<b>148 231,5</b>	<b>83,3</b>	<b>31</b>	<b>131 305,1</b>	<b>76,5</b>	<b>17</b>	<b>61 505,6</b>	<b>35,8</b>

Zdroj: MSC2007 – 4. 1. 2013, podklady ŘO, webové stránky OP Doprava

## Stav schvalování velkých projektů OP Životní prostředí

K 4. lednu 2013 bylo v OP Životní prostředí podáno 16 žádostí na velké projekty, z nichž byla jedna žádost stažena žadatelem a dvě nesplnily podmínky formálního hodnocení nebo hodnocení přijatelnosti. Na národní úrovni bylo schváleno 8 velkých projektů, stejný počet projektů byl předložen do EK. EK schválila 6 velkých projektů. V posledním čtvrtletí roku 2012 nebyl ze strany EK schválen žádný VP.

Celkem EK schválila následující VP: „Ochrana vod povodí řeky Dyje - II. etapa“ (finanční objem 1,2 mld. Kč), „Zlepšení kvality vod v řekách Jihlava a Svratka nad nádrží Nové Mlýny“ (podpora z FS ve výši 444,0 mil. Kč), „Chebsko – environmentální opatření“ (542,0 mil. Kč), „Sanace a rekultivace staré ekologické zátěže státního podniku Diamo na lokalitě Mydlovary - chemická úprava a odkladiště“ (591,0 mil. Kč) a „Čistá řeka Bečva“ (1,3 mld. Kč). Posledním schváleným VP ze strany EK je „Rekonstrukce a dostavba kanalizace v Brně“ o finančním objemu 1,2 mld. Kč.

**Tab. 13 Přehled velkých projektů OP Životní prostředí (EU a národní zdroje)**

Oblast pod.	Celková alokace podpory 2007–2013 mil. Kč	Předloženo na ŘO/ ZS			Schváleno na národní úrovni (ŘO)			Předloženo EK			Schváleno EK		
		počet	mil. Kč	%	počet	mil. Kč	%	počet	mil. Kč	%	počet	mil. Kč	%
-	a	b	c	c/a	d	e	e/a	f	g	g/a	h	l	l/a
1.1	43 882,6	8	15 992,5	36,4	6	6 190,5	14,1	6	6 190,5	14,1	5	4 232,6	9,6
1.2	7 412,9	1	719,9	9,7	0	0,0	0,0	0	0,00	0,0	0	0,00	0,0
3.1	4 360,5	1	1 826,9	41,9	0	0,0	0,0	0	0,00	0,0	0	0,00	0,0
4.1	15 386,6	3	7 590,8	49,3	0	0,0	0,0	0	0,00	0,0	0	0,00	0,0
4.2	7 581,8	3	3584,5	47,3	2	2328,4	30,7	2	2328,4	30,7	1	550,5	7,3
<b>OP ŽP</b>	<b>145 418,3</b>	<b>16</b>	<b>29 714,6</b>	<b>20,4</b>	<b>8</b>	<b>8 518,92</b>	<b>5,9</b>	<b>8</b>	<b>8 518,92</b>	<b>5,9</b>	<b>6</b>	<b>4 783,15</b>	<b>3,3</b>

Zdroj: MSC2007 – 4. 1. 2013, podklady ŘO, webové stránky OP Životní prostředí

## Stav schvalování velkých projektů OP Výzkum a vývoj pro inovace

Od počátku programového období k 4. lednu 2013 bylo v OP Výzkum a vývoj pro inovace podáno 8 žádostí na VP. Z tohoto počtu byly hodnotící komisí na národní úrovni 2 projekty zamítnuty z důvodu nízké kvality, 6 projektů bylo doporučeno k financování. Všech 6 doporučených projektů bylo v roce 2011 schváleno EK. Jedná se o projekty „BIOCEV – Biotechnologické biomedicínské centrum Akademie věd a Univerzity Karlovy“ (finanční objem 3,2 mld. Kč), „SUSEN – Udržitelná energetika“ (2,5 mld. Kč), „ELI: Extreme Light Infrastructure“ (6,8 mld. Kč), „CEITEC – středoevropský technologický institut“ (5,2 mld. Kč), „Fakultní nemocnice u sv. Anny v Brně – Mezinárodní centrum klinického výzkumu (FNUSA – ICRC)“ (2,4 mld. Kč) a projekt „Centrum excellence IT4Innovations“ (1,8 mld. Kč).

Vyjma projektu „Udržitelná energetika“, který spadá do oblasti podpory 2.1 „Regionální VaV centra“ jsou všechny velké projekty realizovány v oblasti podpory 1.1 „Evropská centra excellence“.

Výčet VP je konečný. Výzvy na VP v OP Výzkum a vývoj pro inovace nejsou plánovány.

**Tab. 14 - Přehled velkých projektů OP Výzkum a vývoj pro inovace (EU a národní zdroje)**

Oblast pod.	Celková alokace podpory 2007–2013	Předloženo na ŘO/ ZS			Schváleno na národní úrovni (ŘO)			Předloženo EK			Schváleno EK			
		počet	mil. Kč	%	počet	mil. Kč	%	počet	mil. Kč	%	počet	mil. Kč	%	
-	mil. Kč	a	b	c	c/a	d	e	e/a	f	g	g/a	h	l	l/a
1.1	20 268,00	5	18 565,6	91,6	5	18 565,6	91,6	5	18 565,6	91,6	5	18 536,2	91,5	
2.1	20 261,20	3	6 057,6	29,9	1	2454,4	12,1	1	2454,4	12,1	1	2454,4	12,1	
<b>OP VaVpl</b>	<b>61 233,60</b>	<b>8</b>	<b>24 623,2</b>	<b>40,2</b>	<b>6</b>	<b>21 019,98</b>	<b>34,3</b>	<b>6</b>	<b>21 019,90</b>	<b>34,3</b>	<b>6</b>	<b>20 990,6</b>	<b>34,3</b>	

Zdroj: MSC2007 – 4. 1. 2013, podklady ŘO, webové stránky OP Výzkum a vývoj pro inovace

## 6.A STAV TEMATICKÝCH OPERAČNÍCH PROGRAMŮ CÍLE 1

### OPERAČNÍ PROGRAM DOPRAVA

OP Doprava je z hlediska finančních alokací nejobjemnější OP ČR. Finanční prostředky programu jsou určeny na zvýšení kvality všech typů dopravy (silniční, železniční a vnitrozemské vodní dopravy, multimodální nákladní přepravy) a dopravní infrastruktury, které povede ke zlepšení dostupnosti dopravy. Podmínkou pro podporu podaných žádostí jsou minimální negativní dopady na životní prostředí. OP Doprava je financován z ERDF a FS.

Podpora OP Doprava se soustředí také na pražské metro – intervence OP Doprava jsou tedy zaměřeny na celé území ČR.

ŘO OP Doprava je Ministerstvo dopravy ČR, funkci ZS vykonává Státní fond dopravní infrastruktury (dále SFDI). Více informací lze nalézt na internetových stránkách [www.opd.cz](http://www.opd.cz).

**Tab. 15 - Struktura OP Doprava**

Číslo prioritní osy / oblasti podpory	Název prioritní osy / oblasti podpory	Podíl na celkové alokaci v %
<b>1</b>	<b>Modernizace železniční sítě TEN-T</b>	<b>37,8</b>
1.1	Modernizace a rozvoj železničních tratí sítě TEN-T, vč. železničních uzlů	35,9
1.2	Zajištění interoperability na stávajících železničních tratích, zajištění souladu s TSI a rozvoj telematických systémů	1,9
<b>2</b>	<b>Výstavba a modernizace dálniční a silniční sítě TEN-T</b>	<b>27,6</b>
2.1	Modernizace a rozvoj dálnic a silnic sítě TEN-T	26,1
2.2	Rozvoj inteligentních dopravních systémů v silniční dopravě a systémů ke zvýšení bezpečnosti a plynulosti silniční dopravy	1,5
<b>3</b>	<b>Modernizace železniční sítě mimo síť TEN-T</b>	<b>6,8</b>
3.1	Modernizace a rozvoj železničních tratí mimo síť TEN-T	6,8
<b>4</b>	<b>Modernizace silnic I. třídy mimo TEN-T</b>	<b>18,9</b>
4.1	Rekonstrukce a modernizace na silnicích I. třídy mimo TEN-T	18,9
<b>5</b>	<b>Modernizace a rozvoj pražského metra a systémů řízení silniční dopravy v hl. m. Praze</b>	<b>5,7</b>
5.1	Rozvoj sítě metra v Praze	5,1
5.2	Zavádění systémů řízení a regulace silničního provozu v Praze	0,6
<b>6</b>	<b>Podpora multimodální nákladní přepravy a rozvoj vnitrozemské vodní dopravy</b>	<b>2,0</b>
6.1	Podpora multimodální nákladní přepravy, nákup dopravních prostředků a přepravních jednotek pro KD, modernizace překladišť KD	0,1
6.2	Rozvoj a modernizace vnitrozemských vodních cest sítě TEN-T a mimo TEN-T	1,8
6.3	Podpora a modernizace říčních plavidel	0,1
<b>7</b>	<b>Technická pomoc</b>	<b>1,2</b>
7.1	Technická pomoc	1,2

Zdroj: Programový dokument OP D

## **Pokrok v implementaci OP Doprava v roce 2012**

*V průběhu roku 2012 žadatelé podali na ŘO / ZS celkem 38 žádostí o dotaci v celkové výši 17,0 mld. Kč, což představuje meziroční nárůst o 8,1 %. ŘO vydal za uplynulý rok celkem 19 Rozhodnutí o poskytnutí dotace v hodnotě 4,2 mld. Kč. To znamená, že meziročně došlo k nárůstu schválených finančních prostředků o 2,4 %. Od počátku programového období bylo k 4. lednu 2013 na účty příjemců proplaceno celkem 134,3 mld. Kč. Z toho bylo za loňský rok 2012 příjemcům proplaceno 14,9 mld. Kč, tzn. že 11,1 % z celkové částky bylo proplaceno v roce 2012. Objem certifikovaných výdajů v roce 2012 zvýšil o 22,4 mld. Kč (k 4. lednu 2013 tak dosahuje hodnota certifikovaných výdajů 51,1 mld. Kč).*

## **Realizace OP Doprava**

*Od počátku realizace OP Doprava bylo k 4. lednu 2013 podáno 294 žádostí v celkové hodnotě 226,8 mld. Kč, což představuje 132,1 % celkové alokace na program. Z podaných žádostí jich bylo schváleno 158 v souhrnné výši 175,5 mld. Kč (102,2 % alokace programu). Příjemcům byly proplaceny prostředky ve výši 134,3 mld. Kč, což představuje 78,2 % celkové alokace na období 2007–2013. Certifikované výdaje dosahují 51,1 mld. Kč, to je 29,8 % alokace na OP Doprava.*

## **Podané žádosti**

V průběhu prosince 2012 bylo zaregistrováno 5 nových žádostí o podporu z OP Doprava. Od počátku realizace OP Doprava k 4. lednu 2013 bylo podáno 294 žádostí s finančním požadavkem 226,8 mld. Kč, což o 32,1 % přesahuje alokaci OP Doprava na programové období 2007–2013.

K 4. lednu 2013 bylo **vyřazeno z administrace** z důvodu nesplnění podmínek výzvy nebo stažení žádosti žadatelem celkem 64 žádostí v souhrnné hodnotě 11,5 mld. Kč. Tato částka tvoří 21,8 % celkového počtu podaných žádostí a současně 5,0 % finančních prostředků ve všech podaných žádostech.

## **Projekty s vydaným Rozhodnutím / podepsanou Smlouvou**

K 4. lednu 2013 byla vydána Rozhodnutí / podepsána Smlouva celkem u 158 projektů s vyšší schválené dotace 175,5 mld. Kč, což představuje 102,2 % alokace na OP na období 2007–2013. V meziměsíčním srovnání nebylo vydáno žádné nové Rozhodnutí / podepsaná Smlouva o poskytnutí dotace.

## **Proplacené prostředky příjemcům**

V průběhu měsíce prosince 2012 došlo k meziměsíčnímu nárůstu objemu prostředků proplacených příjemcům o 3,8 mld. Kč, což zvýšilo celkový objem proplacených prostředků příjemcům na 134,3 mld. Kč (78,2 % celkové alokace OP Doprava a současně 76,7 % prostředků krytých Rozhodnutím / Smlouvou o poskytnutí dotace).

Ve sledovaném období byly v OP Doprava **finančně ukončeny** 4 projekty ve výši 8,174 mld. Kč, a to v oblasti podpory 1.1 „Modernizace a rozvoj železničních tratí sítě TEN-T, vč. železničních uzlů“ a v oblasti 1.2 „Zajištění interoperability na stávajících železničních tratích, zajištění souladu s TSI a rozvoj telematických systémů“. K 4. lednu 2013 tak bylo finančně ukončeno celkem 97 projektů o finančním objemu 52,2 mld. Kč (tj. 61,4 % celkového počtu projektů s vydaným Rozhodnutím / podepsanou Smlouvou).

### **Certifikované výdaje předložené Evropské komisi**

Oproti minulému měsíci (listopad 2012) se objem certifikovaných prostředků nezměnil, od počátku programového období byly certifikovány výdaje ve výši 51,1 mld. Kč, tedy 29,8 % celkové alokace.

Meziměsíčně se objem **prostředků v souhrnných žádostech** zvýšil o 7,0 mld. Kč a v rámci OP Doprava k 4. lednu 2013 činí 64,8 mld. Kč (37,8 % celkové alokace programu).



**Tab. 16 - Údaje o projektech OP Doprava (EU a národní zdroje)**

Prioritní osa / Oblast podpory	Podané žádosti		Žádosti vyřazené z administrace		Žádosti ve schvalovacím procesu		Projekty s vydaným Rozhodnutím / podepsanou Smlouvou (Dodatkem)		Finančně ukončené projekty	
	počet	mil. Kč	počet	mil. Kč	počet	mil. Kč	počet	mil. Kč	počet	mil. Kč
-	a	b	c	d	e	f	g	h	i	j
-	od počátku období		od počátku období		aktuální stav		od počátku období		od počátku období	
1.1	32	69 852,8	0	0,0	8	10 440,3	24	58 620,8	13	26 112,7
1.2	27	2 786,6	2	21,7	10	226,8	15	2 357,6	4	1 115,8
<b>1</b>	<b>59</b>	<b>72 639,3</b>	<b>2</b>	<b>21,7</b>	<b>18</b>	<b>10 667,2</b>	<b>39</b>	<b>60 978,4</b>	<b>17</b>	<b>27 228,5</b>
2.1	10	69 861,8	0	0,0	0	0,0	9	68 061,2	0	0,0
2.2	0	0,0	0	0,0	0	0,0	0	0,0	0	0,0
<b>2</b>	<b>10</b>	<b>69 861,8</b>	<b>0</b>	<b>0,0</b>	<b>0</b>	<b>0,0</b>	<b>9</b>	<b>68 061,2</b>	<b>0</b>	<b>0,0</b>
3.1	17	5 854,1	1	112,1	3	1 006,5	13	4 619,5	8	2 491,5
<b>3</b>	<b>17</b>	<b>5 854,1</b>	<b>1</b>	<b>112,1</b>	<b>3</b>	<b>1 006,5</b>	<b>13</b>	<b>4 619,5</b>	<b>8</b>	<b>2 491,5</b>
4.1	51	51 956,1	5	10 573,2	2	4 994,1	43	35 805,8	34	18 630,1
<b>4</b>	<b>51</b>	<b>51 956,1</b>	<b>5</b>	<b>10 573,2</b>	<b>2</b>	<b>4 994,1</b>	<b>43</b>	<b>35 805,8</b>	<b>34</b>	<b>18 630,1</b>
5.1	1	18 414,8	0	0,0	1	18 414,8	0	0,0	0	0,0
5.2	3	1 298,6	0	0,0	1	62,5	2	1 236,1	1	655,7
<b>5</b>	<b>4</b>	<b>19 713,4</b>	<b>0</b>	<b>0,0</b>	<b>2</b>	<b>18 477,3</b>	<b>2</b>	<b>1 236,1</b>	<b>1</b>	<b>655,7</b>
6.1	25	768,6	20	594,4	1	44,1	4	130,0	3	31,1
6.2	14	3 685,5	1	190,0	0	0,0	13	3 495,6	12	2 761,2
6.3	91	146,2	35	54,2	44	69,2	12	18,8	12	18,8
<b>6</b>	<b>130</b>	<b>4 600,3</b>	<b>56</b>	<b>838,6</b>	<b>45</b>	<b>113,3</b>	<b>29</b>	<b>3 644,4</b>	<b>27</b>	<b>2 811,1</b>
7.1	23	2 165,3	0	0,0	0	0,0	23	1 114,3	10	398,5
<b>7</b>	<b>23</b>	<b>2 165,3</b>	<b>0</b>	<b>0,0</b>	<b>0</b>	<b>0,0</b>	<b>23</b>	<b>1 114,3</b>	<b>10</b>	<b>398,5</b>
ERDF	181	56 556,4	61	11 411,9	47	5 107,5	72	39 450,2	61	21 441,2
FS	113	170 233,9	3	133,8	23	30 151,0	86	136 009,6	36	30 774,3
<b>OP D</b>	<b>294</b>	<b>226 790,4</b>	<b>64</b>	<b>11 545,7</b>	<b>70</b>	<b>35 258,4</b>	<b>158</b>	<b>175 459,8</b>	<b>97</b>	<b>52 215,5</b>

Poznámka:

- V OP D jsou evidovány 2 nedokončené projekty v hodnotě 1,4 mil. Kč.

Zdroj: MSC2007 – 4. 1. 2013

**Tab. 17 - Údaje o stavu čerpání finančních prostředků OP Doprava (EU a národní zdroje)**

Prioritní osa / Oblast podpory	Celková alokace podpory 2007–2013	Podané žádosti		Projekty s vydaným Rozhodnutím/ podepsanou Smlouvou (Dodatkem)		Proplacené prostředky příjemcům (včetně záloh)		Prostředky v souhrnných žádostech zaúčtovaných PCO		Certifikované výdaje předložené EK (včetně vratek)	
		mil. Kč	mil. Kč	%	mil. Kč	%	mil. Kč	%	mil. Kč	%	mil. Kč
-	a	b	b/a	c	c/a	d	d/a	e	e/a	f	f/a
1.1	61 150,9	69 852,8	114,2	58 620,8	95,9	41 780,4	68,3	31 729,3	51,9	28 481,5	46,6
1.2	3 342,9	2 786,6	83,4	2 357,6	70,5	1 673,1	50,0	1 003,4	30,0	901,5	27,0
<b>1</b>	<b>64 493,8</b>	<b>72 639,3</b>	<b>112,6</b>	<b>60 978,4</b>	<b>94,5</b>	<b>43 453,5</b>	<b>67,4</b>	<b>32 732,7</b>	<b>50,8</b>	<b>29 383,0</b>	<b>45,6</b>
2.1	45 124,6	69 861,8	154,8	68 061,2	150,8	51 931,4	115,1	5 727,7	12,7	1 201,3	2,7
2.2	2 615,2	0,0	0,0	0,0	0,0	0,0	0,0	0,0	0,0	0,0	0,0
<b>2</b>	<b>47 739,8</b>	<b>69 861,8</b>	<b>146,3</b>	<b>68 061,2</b>	<b>142,6</b>	<b>51 931,4</b>	<b>108,8</b>	<b>5 727,7</b>	<b>12,0</b>	<b>1 201,3</b>	<b>2,5</b>
3.1	11 638,6	5 854,1	50,3	4 619,5	39,7	4 281,1	36,8	2 239,4	19,2	1 198,1	10,3
<b>3</b>	<b>11 638,6</b>	<b>5 854,1</b>	<b>50,3</b>	<b>4 619,5</b>	<b>39,7</b>	<b>4 281,1</b>	<b>36,8</b>	<b>2 239,4</b>	<b>19,2</b>	<b>1 198,1</b>	<b>10,3</b>
4.1	32 477,9	51 956,1	160,0	35 805,8	110,2	30 569,4	94,1	20 379,6	62,7	16 238,4	50,0
<b>4</b>	<b>32 477,9</b>	<b>51 956,1</b>	<b>160,0</b>	<b>35 805,8</b>	<b>110,2</b>	<b>30 569,4</b>	<b>94,1</b>	<b>20 379,6</b>	<b>62,7</b>	<b>16 238,4</b>	<b>50,0</b>
5.1	8 786,3	18 414,8	209,6	0,0	0,0	0,0	0,0	0,0	0,0	0,0	0,0
5.2	969,4	1 298,6	134,0	1 236,1	127,5	740,9	76,4	484,0	49,9	435,6	44,9
<b>5</b>	<b>9 755,6</b>	<b>19 713,4</b>	<b>202,1</b>	<b>1 236,1</b>	<b>12,7</b>	<b>740,9</b>	<b>7,6</b>	<b>484,0</b>	<b>5,0</b>	<b>435,6</b>	<b>4,5</b>
6.1	230,1	768,6	334,1	130,0	56,5	31,1	13,5	31,1	13,5	28,0	12,2
6.2	3 091,4	3 685,5	119,2	3 495,6	113,1	2 806,4	90,8	2 805,1	90,7	2 313,7	74,8
6.3	226,5	146,2	64,5	18,8	8,3	18,6	8,2	10,2	4,5	9,2	4,1
<b>6</b>	<b>3 548,0</b>	<b>4 600,3</b>	<b>129,7</b>	<b>3 644,4</b>	<b>102,7</b>	<b>2 856,1</b>	<b>80,5</b>	<b>2 846,4</b>	<b>80,2</b>	<b>2 350,9</b>	<b>66,3</b>
7.1	2 047,1	2 165,3	105,8	1 114,3	54,4	457,9	22,4	430,6	21,0	287,0	14,0
<b>7</b>	<b>2 047,1</b>	<b>2 165,3</b>	<b>105,8</b>	<b>1 114,3</b>	<b>54,4</b>	<b>457,9</b>	<b>22,4</b>	<b>430,6</b>	<b>21,0</b>	<b>287,0</b>	<b>14,0</b>
ERDF	36 025,9	56 556,4	157,0	39 450,2	109,5	33 425,4	92,8	23 225,9	64,5	18 589,3	51,6
FS	135 674,8	170 233,9	125,5	136 009,6	100,2	100 864,8	74,3	41 614,4	30,7	32 505,0	24,0
<b>OP D</b>	<b>171 700,7</b>	<b>226 790,4</b>	<b>132,1</b>	<b>175 459,8</b>	<b>102,2</b>	<b>134 290,2</b>	<b>78,2</b>	<b>64 840,3</b>	<b>37,8</b>	<b>51 094,2</b>	<b>29,8</b>

Poznámka:

- Měnový kurz: 1 EUR = 25,1 CZK - měsíční kurz převzatý z MSC2007, „Prostředky v souhrnných žádostech zaúčtovaných PCO“ a „Certifikované výdaje předložené EK“ jsou přepočteny kurzem v době zaúčtování v IS Viola, tj. kurz není shodný s aktuálním měsíčním kurzem.

Zdroj: MSC2007 – 4. 1. 2013

## OPERAČNÍ PROGRAM ŽIVOTNÍ PROSTŘEDÍ

OP Životní prostředí je druhým nejobemnějším programem z hlediska alokovaných finančních prostředků z fondů EU v programovém období 2007–2013. Program se zaměřuje na zlepšení kvality životního prostředí v ČR. Podporovány jsou zejména projekty v oblasti zlepšování vodohospodářské infrastruktury, zlepšování kvality ovzduší a snižování emisí v ovzduší, zvýšení využití obnovitelných zdrojů energie při výrobě elektřiny a tepla, zkvalitnění nakládání s odpady, odstraňování starých ekologických zátěží, omezování průmyslového znečištění, zpomalení či zastavení poklesu biodiverzity, zajištění ekologické stability krajiny stejně jako projekty pro rozvoj infrastruktury environmentálního vzdělávání, poradenství a osvěty. OP Životní prostředí je financován z ERDF a FS.

Z územního hlediska jsou intervence OP Životní prostředí zaměřeny na podporu regionů ČR zařazených do cíle Konvergence (celé území ČR vyjma hlavního města Prahy). U vybraných oblastí intervence se podpora týká i území hlavního města Prahy (prioritní osa 1, 2, 3, a 4).

Úlohu ŘO zastává Ministerstvo životního prostředí ČR, ZS je Státní fond životního prostředí ČR. Podrobnější informace jsou uvedeny na [www.opzp.cz](http://www.opzp.cz) nebo [www.sfzp.cz](http://www.sfzp.cz).

**Tab. 18 - Struktura OP Životní prostředí**

Číslo prioritní osy / oblasti podpory	Název prioritní osy / oblasti podpory	Podíl na celkové alokaci v %
<b>1</b>	<b>Zlepšování vodohospodářské infrastruktury a snižování rizika povodní</b>	<b>40,4</b>
1.1	Snížení znečištění vod	30,2
1.2	Zlepšení jakosti pitné vody	5,1
1.3	Omezování rizika povodní	5,1
<b>2</b>	<b>Zlepšování kvality ovzduší a snižování emisí</b>	<b>12,9</b>
2.1	Zlepšení kvality ovzduší	7,1
2.2	Omezování emisí	5,8
<b>3</b>	<b>Udržitelné využívání zdrojů energie</b>	<b>13,8</b>
3.1	Výstavba nových zařízení a rekonstrukce stávajících zařízení s cílem zvýšení využívání OZE pro výrobu tepla, elektřiny a kombinované výroby tepla a elektřiny	5,1
3.2	Realizace úspor energie a využití odpadního tepla	8,7
<b>4</b>	<b>Zkvalitnění nakládání s odpady a odstraňování starých ekologických zátěží</b>	<b>15,8</b>
4.1	Zkvalitnění nakládání s odpady	10,6
4.2	Odstraňování starých ekologických zátěží	5,2
<b>5</b>	<b>Omezování průmyslového znečištění a snižování environmentálních rizik</b>	<b>1,2</b>
5.1	Omezování průmyslového znečištění	1,2
<b>6</b>	<b>Zlepšování stavu přírody a krajiny</b>	<b>12,2</b>
6.1	Implementace a ochrana území soustavy NATURA 2000	0,6
6.2	Podpora biodiverzity	2,3
6.3	Obnova krajinných struktur	1,6
6.4	Optimalizace vodního režimu krajiny	4,6
6.5	Podpora regenerace urbanizované krajiny	1,8
6.6	Prevence sesuvů a skalních řícení, monitorování geofaktorů a následků hornické činnosti a hodnocení neobnovitelných přírodních zdrojů včetně zdrojů podzemních vod	1,3
<b>7</b>	<b>Rozvoj infrastruktury pro environmentální vzdělávání, poradenství a osvětu</b>	<b>0,9</b>
7.1	Rozvoj infrastruktury pro realizaci environmentálních vzdělávacích programů, poskytování environmentálního poradenství a environmentálních informací	0,9
<b>8</b>	<b>Technická pomoc</b>	<b>2,9</b>
8.1	Technická pomoc při přípravě, realizaci, monitorování a kontrole operací OP Životní prostředí	1,9
8.2	Ostatní výdaje TP OP ŽP	1,0

Zdroj: Programový dokument OP ŽP

## **Pokrok v implementaci OP Životní prostředí 2012**

*V průběhu roku 2012 žadatelé podali na ŘO / ZS celkem 3 752 žádostí o dotaci v celkové výši 44,7 mld. Kč, což představuje meziroční nárůst o 23,9 %. ŘO vydal za uplynulý rok celkem 1 225 Rozhodnutí o poskytnutí dotace v hodnotě 18,4 mld. Kč. To znamená, že meziročně došlo k nárůstu schválených finančních prostředků o 46,3 %. Od počátku programového období bylo k 4. lednu 2013 na účty příjemců proplaceno celkem 48,1 mld. Kč. Z toho jen za loňský rok 2012 bylo příjemcům proplaceno 16,4 mld. Kč, tzn. že 11,3 % z celkové částky bylo proplaceno v roce 2012. Objem certifikovaných výdajů se v roce 2012 zvýšil o 25,5 mld. Kč (k 4. lednu 2013 tak dosahuje hodnota certifikovaných výdajů 36,4 mld. Kč).*

## **Realizace OP Životní prostředí**

*Od počátku realizace OP Životní prostředí bylo k 4. lednu 2013 podáno 16 614 žádostí o finančním objemu 231,8 mld. Kč, což představuje 159,4 % celkové alokace na program. Řídicím výborem bylo doposud vybráno k financování 9 169 projektů o finančním požadavku 118,4 mld. Kč<sup>17</sup>. Z vybraných projektů bylo u 5 441 vydáno Rozhodnutí / podepsána Smlouva o poskytnutí dotace v hodnotě 58,3 mld. Kč (40,1 % alokace na program). Objem proplacených finančních prostředků dosahuje 48,1 mld. Kč, což představuje 33,1 % celkové alokace OP Životní prostředí. Certifikované výdaje činí 36,4 mld. Kč, což je 25,0 % alokace na OP na období 2007–2013.*

## **Podané žádosti**

K 4. lednu 2013 žadatelé podali 16 614 žádostí s výši požadovaných finančních prostředků 231,8 mld. Kč, což o 59,4 % převyšuje celkovou alokaci OP.

K 4. lednu 2013 bylo **vyřazeno z administrace** z důvodu nesplnění podmínek výzvy nebo stažení žádosti 5 310 žádostí v celkové hodnotě 83,9 mld. Kč. Tato částka tvoří 31,9 % celkového počtu podaných žádostí a současně 36,3 % finančních prostředků ve všech podaných žádostech.

## **Projekty s vydaným Rozhodnutím / podepsanou Smlouvou**

V meziměsíčním srovnání bylo vydáno celkem 25 nových Rozhodnutí / podepsaných Smluv o poskytnutí dotace, což v objemu finančních prostředků představuje nárůst o 744,0 mil. Kč.

Od počátku programového období k 4. lednu 2013 je ve 5 441 Rozhodnutích / Smlouvách o poskytnutí dotace vázáno 58,3 mld. Kč, což představuje 40,1 % celkové alokace na OP Životní prostředí.

---

<sup>17</sup> Údaj odráží jak projekty s podepsanou Smlouvou / Rozhodnutím o poskytnutí dotace, tak projekty s vydaným Registračním listem bez podepsané Smlouvy / Rozhodnutí o poskytnutí dotace. Data za registrační listy dočasně poskytuje ŘO.

## Proplacené prostředky příjemcům

K 4. lednu 2013 byly proplaceny finanční prostředky příjemcům ve výši 43,4 mld. Kč, což představuje 33,1 % celkové alokace OP a současně 82,5 % prostředků krytých Rozhodnutím / Smlouvou o poskytnutí dotace. V průběhu prosince 2012 byla na účty příjemců proplacena částka ve výši 4,7 mld. Kč.

Ve sledovaném období bylo **finančně ukončeno** 38 projektů v hodnotě 313,7 mil. Kč. Celkem bylo v OP Životní prostředí finančně ukončeno 2 726 projektů o finančním objemu 16,4 mld. Kč (tj. 50,1 % celkového počtu s podepsanou Smlouvou / Rozhodnutím o poskytnutí dotace).

## Certifikované výdaje předložené Evropské komisi

Souhrnně byly k 4. lednu 2013 certifikovány výdaje ve výši 36,4 mld. Kč (25,0 % celkové alokace na program). V OP Životní prostředí nebyl oproti minulému měsíci zaznamenán nárůst certifikovaných výdajů předložených EK.

K 4. lednu 2013 dosahovaly **prostředky v souhrnných žádostech zaúčtovaných PCO** 42,4 mld. Kč, tedy 29,1 % celkové alokace programu. Za měsíc prosinec 2012 se objem prostředků zahrnutých do souhrnných žádostí a zaúčtovaných PCO zvýšil o 1,7 mld. Kč.

**Tab. 19 - Údaje o projektech OP Životní prostředí (EU a národní zdroje)**

Prioritní osa / Oblast podpory	Podané žádosti		Žádosti vyřazené z administrace		Žádosti ve schvalovacím procesu		Projekty s vydaným Rozhodnutím / podepsanou Smlouvou (Dodatkem)		Finančně ukončené projekty	
	počet	mil. Kč	počet	mil. Kč	počet	mil. Kč	počet	mil. Kč	počet	mil. Kč
-	a	b	c	d	e	f	g	h	i	j
-	od počátku období		od počátku období		aktuální stav		od počátku období		od počátku období	
1.1	1 187	89 239,9	357	32 714,6	482	32 518,5	348	24 006,8	68	2 694,6
1.2	130	9 487,6	45	2 873,6	61	5 684,8	24	929,2	2	12,3
1.3	556	4 166,6	92	1 163,3	307	2 116,9	157	886,3	51	283,8
<b>1</b>	<b>1 873</b>	<b>102 894,0</b>	<b>494</b>	<b>36 751,5</b>	<b>850</b>	<b>40 320,2</b>	<b>529</b>	<b>25 822,3</b>	<b>121</b>	<b>2 990,7</b>
2.1	1 103	6 303,2	129	984,2	881	4 816,3	93	502,7	25	127,2
2.2	738	15 709,5	131	877,0	492	14 260,9	114	571,1	24	136,3
<b>2</b>	<b>1 841</b>	<b>22 012,7</b>	<b>260</b>	<b>1 861,1</b>	<b>1 373</b>	<b>19 077,2</b>	<b>207</b>	<b>1 073,8</b>	<b>49</b>	<b>263,6</b>
3.1	637	6 491,6	196	3 867,6	263	1 964,2	178	659,8	55	168,1
3.2	4 281	35 587,9	1 763	19 356,7	1 057	5 030,8	1 459	11 197,5	654	4 268,6
<b>3</b>	<b>4 918</b>	<b>42 079,4</b>	<b>1 959</b>	<b>23 224,3</b>	<b>1 320</b>	<b>6 995,0</b>	<b>1 637</b>	<b>11 857,3</b>	<b>709</b>	<b>4 436,7</b>
4.1	2 258	23 118,3	815	8 551,5	547	7 659,7	895	6 902,8	553	4 127,4
4.2	200	9 484,5	44	2 025,5	43	4 921,6	113	2 537,4	34	202,2
<b>4</b>	<b>2 458</b>	<b>32 602,7</b>	<b>859</b>	<b>10 576,9</b>	<b>590</b>	<b>12 581,3</b>	<b>1 008</b>	<b>9 440,2</b>	<b>587</b>	<b>4 329,6</b>
5.1	160	1 872,3	24	421,2	85	868,7	51	582,4	11	85,5
<b>5</b>	<b>160</b>	<b>1 872,3</b>	<b>24</b>	<b>421,2</b>	<b>85</b>	<b>868,7</b>	<b>51</b>	<b>582,4</b>	<b>11</b>	<b>85,5</b>
6.1	43	692,7	1	25,4	16	205,0	26	462,3	7	19,4
6.2	359	3 621,3	80	744,2	145	1 932,2	133	940,0	65	279,3
6.3	776	2 630,0	165	517,6	359	1 588,6	252	523,8	109	167,4
6.4	2 037	11 704,8	983	5 824,7	303	1 975,5	749	3 903,6	592	2 386,2
6.5	1 412	4 658,7	381	1 703,3	550	1 862,3	481	1 093,1	255	459,7
6.6	357	2 733,2	40	722,7	221	1 516,3	96	494,2	66	150,3
<b>6</b>	<b>4 984</b>	<b>26 040,8</b>	<b>1 650</b>	<b>9 537,9</b>	<b>1 594</b>	<b>9 079,9</b>	<b>1 737</b>	<b>7 417,1</b>	<b>1 094</b>	<b>3 462,2</b>
7.1	90	2 416,6	64	1 549,3	3	99,5	23	767,8	8	125,6
<b>7</b>	<b>90</b>	<b>2 416,6</b>	<b>64</b>	<b>1 549,3</b>	<b>3</b>	<b>99,5</b>	<b>23</b>	<b>767,8</b>	<b>8</b>	<b>125,6</b>
8.1	128	1 481,4	0	0,0	15	452,5	113	1 028,9	69	553,9
8.2	162	389,0	0	0,0	26	88,6	136	300,4	78	122,9
<b>8</b>	<b>290</b>	<b>1 870,4</b>	<b>0</b>	<b>0,0</b>	<b>41</b>	<b>541,1</b>	<b>249</b>	<b>1 329,3</b>	<b>147</b>	<b>676,8</b>
ERDF	5 234	30 329,8	1 738	11 508,4	1 682	10 048,2	1 811	8 767,3	1 113	3 673,3
FS	11 380	201 459,2	3 572	72 413,8	4 174	79 514,8	3 630	49 523,0	1 613	12 697,3
<b>OP ŽP</b>	<b>16 614</b>	<b>231 789,0</b>	<b>5 310</b>	<b>83 922,2</b>	<b>5 856</b>	<b>89 562,9</b>	<b>5 441</b>	<b>58 290,3</b>	<b>2 726</b>	<b>16 370,6</b>

Poznámka:

- K datu generování jsou v rámci OP ŽP evidovány 7 nedokončené projekty v hodnotě 13,6 mil. Kč. V meziměsíčním srovnání jsou sledovány v některých oblastech podpory poklesy počtu projektů a finančních částek. Příčinou je nedodržování platného rozhraní mezi informačním systémem ŘO a MSC2007. Za správnost přenosu dat zodpovídá ŘO OP.

Zdroj: MSC2007 – 4. 1. 2013

**Tab. 20 - Údaje o stavu čerpání finančních prostředků OP Životní prostředí (EU a národní zdroje)**

Prioritní osa / Oblast podpory	Celková alokace podpory 2007–2013	Podané žádosti		Projekty s vydaným Rozhodnutím/ podepsanou Smlouvou (Dodatkem)		Proplacené prostředky příjemcům (včetně záloh)		Prostředky v souhrnných žádostech zaúčtovaných PCO		Certifikované výdaje předložené EK (včetně vratek)	
		mil. Kč	mil. Kč	%	mil. Kč	%	mil. Kč	%	mil. Kč	%	mil. Kč
-	a	b	b/a	c	c/a	d	d/a	e	e/a	f	f/a
1.1	43 882,6	89 239,9	203,4	24 006,8	54,7	18 662,2	42,5	15 915,5	36,3	13 201,5	30,1
1.2	7 412,9	9 487,6	128,0	929,2	12,5	348,3	4,7	130,5	1,8	71,9	1,0
1.3	7 399,3	4 166,6	56,3	886,3	12,0	623,2	8,4	527,8	7,1	407,8	5,5
<b>1</b>	<b>58 694,8</b>	<b>102 894,0</b>	<b>175,3</b>	<b>25 822,3</b>	<b>44,0</b>	<b>19 633,7</b>	<b>33,5</b>	<b>16 573,8</b>	<b>28,2</b>	<b>13 681,2</b>	<b>23,3</b>
2.1	10 303,8	6 303,2	61,2	502,7	4,9	430,7	4,2	329,3	3,2	265,3	2,6
2.2	8 446,2	15 709,5	186,0	571,1	6,8	478,5	5,7	379,2	4,5	301,0	3,6
<b>2</b>	<b>18 750,0</b>	<b>22 012,7</b>	<b>117,4</b>	<b>1 073,8</b>	<b>5,7</b>	<b>909,2</b>	<b>4,8</b>	<b>708,5</b>	<b>3,8</b>	<b>566,3</b>	<b>3,0</b>
3.1	4 360,5	6 491,6	148,9	659,8	15,1	600,8	13,8	447,2	10,3	364,0	8,3
3.2	15 634,2	35 587,9	227,6	11 197,5	71,6	10 631,6	68,0	9 683,6	61,9	8 782,1	56,2
<b>3</b>	<b>19 994,7</b>	<b>42 079,4</b>	<b>210,5</b>	<b>11 857,3</b>	<b>59,3</b>	<b>11 232,4</b>	<b>56,2</b>	<b>10 130,8</b>	<b>50,7</b>	<b>9 146,1</b>	<b>45,7</b>
4.1	15 386,6	23 118,3	150,2	6 902,8	44,9	6 535,5	42,5	6 061,9	39,4	5 294,1	34,4
4.2	7 581,8	9 484,5	125,1	2 537,4	33,5	1 985,5	26,2	1 857,0	24,5	1 673,9	22,1
<b>4</b>	<b>22 968,4</b>	<b>32 602,7</b>	<b>141,9</b>	<b>9 440,2</b>	<b>41,1</b>	<b>8 521,0</b>	<b>37,1</b>	<b>7 918,9</b>	<b>34,5</b>	<b>6 968,0</b>	<b>30,3</b>
5.1	1 786,8	1 872,3	104,8	582,4	32,6	497,9	27,9	481,4	26,9	428,4	24,0
<b>5</b>	<b>1 786,8</b>	<b>1 872,3</b>	<b>104,8</b>	<b>582,4</b>	<b>32,6</b>	<b>497,9</b>	<b>27,9</b>	<b>481,4</b>	<b>26,9</b>	<b>428,4</b>	<b>24,0</b>
6.1	884,8	692,7	78,3	462,3	52,3	171,9	19,4	123,2	13,9	113,9	12,9
6.2	3 367,1	3 621,3	107,6	940,0	27,9	672,4	20,0	626,4	18,6	568,8	16,9
6.3	2 303,7	2 630,0	114,2	523,8	22,7	441,3	19,2	382,1	16,6	337,9	14,7
6.4	6 657,6	11 704,8	175,8	3 903,6	58,6	3 294,6	49,5	3 056,7	45,9	2 811,1	42,2
6.5	2 567,4	4 658,7	181,5	1 093,1	42,6	902,7	35,2	798,2	31,1	699,7	27,3
6.6	1 950,1	2 733,2	140,2	494,2	25,3	291,2	14,9	254,4	13,0	236,5	12,1
<b>6</b>	<b>17 730,7</b>	<b>26 040,8</b>	<b>146,9</b>	<b>7 417,1</b>	<b>41,8</b>	<b>5 774,2</b>	<b>32,6</b>	<b>5 241,1</b>	<b>29,6</b>	<b>4 767,8</b>	<b>26,9</b>
7.1	1 253,5	2 416,6	192,8	767,8	61,3	520,3	41,5	403,5	32,2	326,9	26,1
<b>7</b>	<b>1 253,5</b>	<b>2 416,6</b>	<b>192,8</b>	<b>767,8</b>	<b>61,3</b>	<b>520,3</b>	<b>41,5</b>	<b>403,5</b>	<b>32,2</b>	<b>326,9</b>	<b>26,1</b>
8.1	2 797,9	1 481,4	52,9	1 028,9	36,8	823,2	29,4	730,7	26,1	360,2	12,9
8.2	1 441,6	389,0	27,0	300,4	20,8	183,0	12,7	172,6	12,0	135,7	9,4
<b>8</b>	<b>4 239,5</b>	<b>1 870,4</b>	<b>44,1</b>	<b>1 329,3</b>	<b>31,4</b>	<b>1 006,3</b>	<b>23,7</b>	<b>903,3</b>	<b>21,3</b>	<b>495,9</b>	<b>11,7</b>
ERDF	<b>20 771,0</b>	<b>30 329,8</b>	<b>146,0</b>	<b>8 767,3</b>	<b>42,2</b>	<b>6 792,4</b>	<b>32,7</b>	<b>6 126,0</b>	<b>29,5</b>	<b>5 523,1</b>	<b>26,6</b>
FS	<b>124 647,4</b>	<b>201 459,2</b>	<b>161,6</b>	<b>49 523,0</b>	<b>39,7</b>	<b>41 302,5</b>	<b>33,1</b>	<b>36 235,3</b>	<b>29,1</b>	<b>30 857,5</b>	<b>24,8</b>
<b>OP ŽP</b>	<b>145 418,3</b>	<b>231 789,0</b>	<b>159,4</b>	<b>58 290,3</b>	<b>40,1</b>	<b>48 094,9</b>	<b>33,1</b>	<b>42 361,3</b>	<b>29,1</b>	<b>36 380,6</b>	<b>25,0</b>

Poznámka:

- Měnový kurz: 1 EUR = 25,1 CZK - měsíční kurz převzatý z MSC2007, „Prostředky v souhrnných žádostech zaúčtovaných PCO“ a „Certifikované výdaje předložené EK“ jsou přepočteny kurzem v době zaúčtování v IS Viola, tj. kurz není shodný s aktuálním měsíčním kurzem.

Zdroj: MSC2007 – 4. 1. 2013

## OPERAČNÍ PROGRAM PODNIKÁNÍ A INOVACE

OP Podnikání a inovace je zaměřen na zvýšení konkurenceschopnosti sektoru průmyslu a podnikání, včetně malého a středního podnikání, udržení přitažlivosti ČR a jejich regionů a měst pro investory, na podporu inovací, urychlené zavádění výsledků výzkumu a vývoje do výrobní sféry, na komercializaci výsledků výzkumu a vývoje, na podporu podnikatelského ducha a růstu hospodářství založeného na znalostech pomocí kapacit pro zavádění nových technologií a inovovaných výrobků, včetně nových informačních a komunikačních technologií s cílem zvýšit konkurenceschopnost české ekonomiky a přiblížit inovační výkonnost sektoru průmyslu a služeb úrovni předních průmyslových zemí Evropy. OP Podnikání a inovace je financován z ERDF.

V rámci podpory synergických efektů jsou bonifikovány projekty v oblastech podpory 1.1, 1.2, 4.2, a 5.1, které mají vazbu na projekty OP Výzkum a vývoj pro inovace v oblastech podpory 1.1 „Evropská centra excelence“, 1.2 „Regionální VaV centra“ a 3.1 „Komericializace výsledků výzkumných organizací a ochrana jejich duševního vlastnictví“.

Z územního hlediska jsou intervence OP Podnikání a inovace zaměřeny na podporu regionů ČR zařazených do cíle Konvergence (celé území ČR vyjma hlavního města Prahy).

Úlohu ŘO zastává Ministerstvo průmyslu a obchodu ČR, ZS jsou agentura CzechInvest a Českomoravská záruční a rozvojová banka. Podrobnější informace jsou uvedeny na internetových stránkách [www.czechinvest.org](http://www.czechinvest.org) nebo [www.cmzrb.cz](http://www.cmzrb.cz).

**Tab. 21 - Struktura OP Podnikání a inovace**

Číslo prioritní osy / oblasti podpory	Název prioritní osy / oblasti podpory	Podíl na celkové alokaci v %
<b>1</b>	<b>Vznik firem</b>	<b>1,3</b>
1.1	Podpora začínajícím podnikatelům (Start)	0,4
1.2	Využití nových finančních nástrojů (Jeremie)	0,9
<b>2</b>	<b>Rozvoj firem</b>	<b>25,6</b>
2.1	Bankovní nástroje podpory MSP (Progres, Záruka)	8,6
2.2	Podpora nových výrobních technologií, ICT a vybraných strategických služeb (Rozvoj, ICT a strategické služby, ICT v podnicích)	17,0
<b>3</b>	<b>Efektivní energie</b>	<b>12,4</b>
3.1	Úspory energie a obnovitelné zdroje energie (Eko-energie)	12,4
<b>4</b>	<b>Inovace</b>	<b>25,1</b>
4.1	Zvyšování inovační výkonnosti podniků (Inovace)	16,9
4.2	Kapacity pro průmyslový výzkum a vývoj (Potenciál)	8,2
<b>5</b>	<b>Prostředí pro podnikání a inovace</b>	<b>29,4</b>
5.1	Platformy spolupráce (Prosperita, Spolupráce)	12,7
5.2	Infrastruktura pro rozvoj lidských zdrojů (Školící střediska)	3,9
5.3	Infrastruktura pro podnikání (Nemovitosti)	12,8
<b>6</b>	<b>Služby pro rozvoj podnikání</b>	<b>3,2</b>
6.1	Podpora poradenských služeb (Poradenství)	1,5
6.2	Podpora marketingových služeb (Marketing)	1,7
<b>7</b>	<b>Technická pomoc</b>	<b>2,9</b>
7.1	TP při řízení a implementaci OP PI	2,0
7.2	Ostatní technická pomoc	0,9

Zdroj: Programový dokument OP PI



## **Pokrok v implementaci OP Podnikání a inovace v roce 2012**

*V průběhu roku 2012 žadatelé podali na ŘO / ZS celkem 3 761 plných žádostí o dotaci v celkové výši 36,3 mld. Kč, což představuje meziroční nárůst o 39,0 %. Za uplynulý rok bylo vydáno celkem 999 Rozhodnutí o poskytnutí dotace v hodnotě 13,3 mld. Kč. To znamená, že meziročně došlo k nárůstu schválených finančních prostředků o 14,3 %. Od počátku programového období bylo k 4. lednu 2013 na účty příjemců proplaceno celkem 41,0 mld. Kč. Z toho bylo za rok 2012 příjemcům proplaceno 15,0 mld. Kč (36,6 % z celkové částky proplacených prostředků). Objem certifikovaných výdajů se v roce 2012 zvýšil o 11,5 mld. Kč, tj. došlo k meziročnímu nárůstu o 12,4 %.*

## **Realizace OP Podnikání a inovace**

*V OP Podnikání a inovace bylo k 4. lednu 2013 podáno 15 633 plných žádostí<sup>18</sup> v celkové hodnotě 159,7 mld. Kč, což představuje 173,0 % z celkové alokace na program. Řídící orgán vydal 8 558 Rozhodnutí o poskytnutí dotace ve výši 81,0 mld. Kč (87,8 % z alokace na program na období 2007–2013). Proplacené prostředky příjemcům dosahují 41,0 mld. Kč, což představuje 44,4 % alokace OP Podnikání a inovace. Objem certifikovaných výdajů činí 29,6 mld. Kč, to je 32,1 % alokace na operační program.*

## **Podané žádosti**

Počet podaných žádostí se v prosinci 2012 zvýšil o 123 žádostí ve výši 848,1 mil. Kč. Největší nárůst objemu finančních prostředků v podaných žádostech byl ve sledovaném období zaznamenán v oblasti podpory 5.5 „Infrastruktura pro podnikání (Nemovitosti)“, kde bylo přijato celkem 103 plných žádostí ve výši 843,2 mil. Kč.

Celkový finanční objem v podaných žádostech k 4. lednu 2013 převyšuje alokaci na celé programové období o 73,0 %, tj. finanční objem v 15 633 žádostech dosahuje 159,7 mld. Kč.

K 4. lednu 2013 bylo vyřazeno z administrace z důvodu nesplnění podmínek výzvy nebo stažení žádosti žadatelem celkem 3 443 žádostí v celkové hodnotě 50,7 mld. Kč. Vyřazené žádosti obnáší 20,0 % z celkového počtu podaných žádostí a současně 31,7 % finančních prostředků ve všech podaných žádostech.

## **Projekty s vydaným Rozhodnutím o poskytnutí dotace**

Ve sledovaném období bylo vydáno 74 Rozhodnutí o poskytnutí dotace ve výši 853,0 mil. Kč. Nejvyšší meziměsíční nárůst (z hlediska finančního objemu) je zaznamenán v oblasti podpory 5.1 „Platformy spolupráce“, kde bylo vydáno 12 Rozhodnutí o poskytnutí dotace v celkové hodnotě 625,3 mil. Kč.

<sup>18</sup>Projektová žádost v OP Podnikání a inovace se podává elektronicky ve dvou stupních. První stupeň je tzv. registrační žádost, což je zjednodušená žádost o dotaci k ověření předběžné přijatelnosti žadatele a projektu. Pokud je registrační žádost schválena, podává se tzv. plná žádost, což je žádost o dotace obsahující podrobné údaje o žadateli a projektu.

Finanční objem v projektech s vydaným Rozhodnutím o poskytnutí dotace dosahuje k 4. lednu 2013 87,8 % z alokace na operační program na programové období 2007–2013. Celkem bylo vydáno 8 558 Rozhodnutí o poskytnutí dotace ve výši 81,0 mld. Kč.

### **Proplacené prostředky příjemcům**

Hodnota všech proplacených prostředků v OP Podnikání a inovace k 4. lednu 2013 dosahuje 41,0 mld. Kč, což představuje 44,4 % z alokace na operační program na období 2007–2013 a zároveň 50,6 % prostředků krytých Rozhodnutím o poskytnutí dotace. V prosinci 2012 byly proplaceny finanční prostředky na účty příjemců ve výši 1,5 mld. Kč, to činí meziměsíční nárůst o 1,7 %.

V meziměsíčním srovnání je také evidován výrazný nárůst **finančně ukončených projektů** (117 projektů v hodnotě 1,1 mld. Kč). K 4. lednu 2013 bylo finančně ukončeno 4 360 projektů o finančním objemu 26,8 mld. Kč (tj. 51,0 % z celkového počtu schválených projektů).

### **Certifikované výdaje předložené Evropské komisi**

Certifikované výdaje předložené Evropské komisi k 4. lednu 2013 dosahují 29,6 mld. Kč, to představuje 32,1 % z alokace programu na období 2007–2013. V průběhu prosince 2012 se objem certifikovaných výdajů zvýšil o 1,3 mld. Kč, to představuje nárůst o 1,4 %.

Během prosince 2012 se o 2,0 mld. Kč zvýšil objem prostředků v souhrnných žádostech zaúčtovaných PCO. Prostředky v souhrnných žádostech zaúčtovaných PCO k 4. lednu 2013 dosahují 35,7 mld. Kč, tj. 38,6 % z alokace OP Podnikání a inovace.

**Tab. 22 - Údaje o projektech OP Podnikání a inovace**

Prioritní osa / Oblast podpory	Podané žádosti		Žádosti vyřazené z administrace		Žádosti ve schvalovacím procesu		Projekty s vydaným Rozhodnutím / podepsanou Smlouvou (Dodatkem)		Finančně ukončené projekty	
	počet	mil. Kč	počet	mil. Kč	počet	mil. Kč	počet	mil. Kč	počet	mil. Kč
-	a	b	c	d	e	f	g	h	i	j
-	od počátku období		od počátku období		aktuální stav		od počátku období		od počátku období	
1.1	2	389,9	0	0,0	0	0,0	2	389,9	0	0,0
1.2	0	0,0	0	0,0	0	0,0	0	0,0	0	0,0
<b>1</b>	<b>2</b>	<b>389,9</b>	<b>0</b>	<b>0,0</b>	<b>0</b>	<b>0,0</b>	<b>2</b>	<b>389,9</b>	<b>0</b>	<b>0,0</b>
2.1	2	6 691,0	0	0,0	0	0,0	2	6 691,0	0	0,0
2.2	5 101	31 856,6	1 136	8 936,1	997	5 231,7	2 745	16 195,4	1 605	8 288,9
<b>2</b>	<b>5 103</b>	<b>38 547,6</b>	<b>1 136</b>	<b>8 936,1</b>	<b>997</b>	<b>5 231,7</b>	<b>2 747</b>	<b>22 886,4</b>	<b>1 605</b>	<b>8 288,9</b>
3.1	2 177	21 903,8	521	8 060,6	766	4 455,4	796	8 660,3	464	3 736,1
<b>3</b>	<b>2 177</b>	<b>21 903,8</b>	<b>521</b>	<b>8 060,6</b>	<b>766</b>	<b>4 455,4</b>	<b>796</b>	<b>8 660,3</b>	<b>464</b>	<b>3 736,1</b>
4.1	2 011	31 689,2	631	12 738,5	33	173,2	1 230	17 307,5	517	5 172,8
4.2	1 100	20 595,5	318	8 282,9	359	5 711,9	381	6 108,0	155	2 170,4
<b>4</b>	<b>3 111</b>	<b>52 284,7</b>	<b>949</b>	<b>21 021,4</b>	<b>392</b>	<b>5 885,1</b>	<b>1 611</b>	<b>23 415,5</b>	<b>672</b>	<b>7 343,3</b>
5.1	292	19 070,9	117	6 902,5	48	3 696,0	121	7 659,5	26	457,7
5.2	851	8 178,8	303	3 954,0	3	15,9	480	3 746,6	229	1 336,1
5.3	1 122	14 332,7	85	1 336,3	298	2 382,9	716	10 357,0	429	5 039,8
<b>5</b>	<b>2 265</b>	<b>41 582,4</b>	<b>505</b>	<b>12 192,8</b>	<b>349</b>	<b>6 094,7</b>	<b>1 317</b>	<b>21 763,1</b>	<b>684</b>	<b>6 833,6</b>
6.1	757	498,6	130	42,9	12	3,7	552	432,6	194	55,7
6.2	1 630	1 965,7	160	109,0	236	262,4	1 030	1 452,9	740	502,9
<b>6</b>	<b>2 387</b>	<b>2 464,3</b>	<b>290</b>	<b>151,9</b>	<b>248</b>	<b>266,1</b>	<b>1 582</b>	<b>1 885,5</b>	<b>934</b>	<b>558,7</b>
7.1	446	1 726,6	29	79,2	5	51,0	401	1 589,9	1	0,0
7.2	142	755,9	13	303,9	1	0,7	102	441,3	0	0,0
<b>7</b>	<b>588</b>	<b>2 482,4</b>	<b>42</b>	<b>383,1</b>	<b>6</b>	<b>51,6</b>	<b>503</b>	<b>2 031,2</b>	<b>1</b>	<b>0,0</b>
<b>OP PI</b>	<b>15 633</b>	<b>159 655,0</b>	<b>3 443</b>	<b>50 745,9</b>	<b>2 758</b>	<b>21 984,5</b>	<b>8 558</b>	<b>81 031,8</b>	<b>4 360</b>	<b>26 760,6</b>

Poznámka:

- K datu generování je u OP PI vedeno 852 nedokončených projektů za 5,8 mld. Kč
- V meziměsíčním srovnání došlo u OP PI ve stavu „Žádosti vyřazené z administrace“ k poklesu objemu finančních prostředků v oblasti podpory 5.1 (o 218,9 mil. Kč). Pokles je způsoben zamítnutím několika projektů a vrácením projektu „Vědeckotechnický park Královo Pole“ hodnotící komisi.

Zdroj: MSC2007 – 4. 1. 2013

**Tab. 23 - Údaje o stavu čerpání finančních prostředků OP Podnikání a inovace**

Prioritní osa / Oblast podpory	Celková alokace podpory 2007–2013	Podané žádosti		Projekty s vydaným Rozhodnutím/ podepsanou Smlouvou (Dodatkem)		Proplacené prostředky příjemcům (včetně záloh)		Prostředky v souhrnných žádostech zaúčtovaných PCO		Certifikované výdaje předložené EK (včetně vratek)	
		mil. Kč	mil. Kč	%	mil. Kč	%	mil. Kč	%	mil. Kč	%	mil. Kč
-	a	b	b/a	c	c/a	d	d/a	e	e/a	f	f/a
1.1	396,2	389,9	98,4	389,9	98,4	102,0	25,7	102,0	25,7	102,0	25,7
1.2	799,3	0,0	0,0	0,0	0,0	0,0	0,0	0,0	0,0	0,0	0,0
<b>1</b>	<b>1 195,4</b>	<b>389,9</b>	<b>32,6</b>	<b>389,9</b>	<b>32,6</b>	<b>102,0</b>	<b>8,5</b>	<b>102,0</b>	<b>8,5</b>	<b>102,0</b>	<b>8,5</b>
2.1	7 990,4	6 691,0	83,7	6 691,0	83,7	6 400,0	80,1	5 900,0	73,8	4 800,0	60,1
2.2	16 133,1	31 856,6	197,5	16 195,4	100,4	9 068,6	56,2	8 554,1	53,0	7 353,1	45,6
<b>2</b>	<b>24 123,5</b>	<b>38 547,6</b>	<b>159,8</b>	<b>22 886,4</b>	<b>94,9</b>	<b>15 468,6</b>	<b>64,1</b>	<b>14 454,1</b>	<b>59,9</b>	<b>12 153,1</b>	<b>50,4</b>
3.1	12 373,4	21 903,8	177,0	8 660,3	70,0	4 743,3	38,3	4 054,2	32,8	3 371,6	27,2
<b>3</b>	<b>12 373,4</b>	<b>21 903,8</b>	<b>177,0</b>	<b>8 660,3</b>	<b>70,0</b>	<b>4 743,3</b>	<b>38,3</b>	<b>4 054,2</b>	<b>32,8</b>	<b>3 371,6</b>	<b>27,2</b>
4.1	16 603,6	31 689,2	190,9	17 307,5	104,2	5 876,1	35,4	5 375,8	32,4	4 363,9	26,3
4.2	8 559,6	20 595,5	240,6	6 108,0	71,4	2 376,2	27,8	2 167,0	25,3	1 968,4	23,0
<b>4</b>	<b>25 163,2</b>	<b>52 284,7</b>	<b>207,8</b>	<b>23 415,5</b>	<b>93,1</b>	<b>8 252,2</b>	<b>32,8</b>	<b>7 542,8</b>	<b>30,0</b>	<b>6 332,2</b>	<b>25,2</b>
5.1	8 075,3	19 070,9	236,2	7 659,5	94,9	2 074,3	25,7	1 801,0	22,3	1 332,1	16,5
5.2	3 631,8	8 178,8	225,2	3 746,6	103,2	1 579,4	43,5	1 405,9	38,7	1 215,0	33,5
5.3	12 737,9	14 332,7	112,5	10 357,0	81,3	6 349,0	49,8	5 696,0	44,7	4 809,0	37,8
<b>5</b>	<b>24 445,0</b>	<b>41 582,4</b>	<b>170,1</b>	<b>21 763,1</b>	<b>89,0</b>	<b>10 002,7</b>	<b>40,9</b>	<b>8 903,0</b>	<b>36,4</b>	<b>7 356,1</b>	<b>30,1</b>
6.1	462,1	498,6	107,9	432,6	93,6	51,4	11,1	36,1	7,8	34,8	7,5
6.2	1 819,8	1 965,7	108,0	1 452,9	79,8	783,6	43,1	317,8	17,5	283,2	15,6
<b>6</b>	<b>2 281,8</b>	<b>2 464,3</b>	<b>108,0</b>	<b>1 885,5</b>	<b>82,6</b>	<b>835,0</b>	<b>36,6</b>	<b>354,0</b>	<b>15,5</b>	<b>318,1</b>	<b>13,9</b>
7.1	1 825,8	1 726,6	94,6	1 589,9	87,1	1 187,3	65,0	98,4	5,4	0,0	0,0
7.2	868,1	755,9	87,1	441,3	50,8	396,5	45,7	155,1	17,9	0,0	0,0
<b>7</b>	<b>2 693,8</b>	<b>2 482,4</b>	<b>92,2</b>	<b>2 031,2</b>	<b>75,4</b>	<b>1 583,8</b>	<b>58,8</b>	<b>253,5</b>	<b>9,4</b>	<b>0,0</b>	<b>0,0</b>
<b>OP PI</b>	<b>92 276,2</b>	<b>159 655,0</b>	<b>173,0</b>	<b>81 031,8</b>	<b>87,8</b>	<b>40 987,6</b>	<b>44,4</b>	<b>35 663,5</b>	<b>38,6</b>	<b>29 633,1</b>	<b>32,1</b>

Poznámka:

- Měnový kurz: 1 EUR = 25,1 CZK - měsíční kurz převzatý z MSC2007, „Prostředky v souhrnných žádostech zaúčtovaných PCO“ a „Certifikované výdaje předložené EK“ jsou přepočteny kurzem v době zaúčtování v IS Viola, tj. kurz není shodný s aktuálním měsíčním kurzem.
- V průběhu měsíce září 2012 došlo v rámci OP PI k vnitřní realokaci podpory mezi jednotlivými prioritními osami.

Zdroj: MSC2007 – 4. 1. 2013

## OPERAČNÍ PROGRAM VÝZKUM A VÝVOJ PRO INOVACE

Tento OP je zaměřen na posílení konkurenceschopnosti ČR na světových trzích prostřednictvím neustálého zdokonalování podmínek pro existenci a působení výzkumných, vývojových a proinovačních center a vysokých škol. Program se zasadí o podporu přenosu výsledků vědy a výzkumu do praxe, průmyslu a na trh. OP Výzkum a vývoj pro inovace je financován z ERDF.

V rámci podpory synergických efektů jsou bonifikovány projekty OP Podnikání a inovace s vazbou na projekty OP Výzkum a vývoj pro inovace v tematických oblastech: podpora zakládání nových inovačních firem, podpora rozvoje kapacit VaV, spolupráce podniků s vědeckovýzkumnou sférou, transfer znalosti a technologií a realizace inovačních projektů podniků.

Z územního hlediska jsou intervence OP Výzkum a vývoj pro inovace zaměřeny na podporu regionů ČR zařazených do cíle Konvergence (celé území ČR vyjma hlavního města Prahy).

Úlohu ŘO zastává Ministerstvo školství, mládeže a tělovýchovy ČR. Podrobnější informace jsou uvedeny na internetových stránkách [www.msmt.cz](http://www.msmt.cz).

**Tab. 24 - Struktura OP Výzkum a vývoj pro inovace**

Číslo prioritní osy / oblasti podpory	Název prioritní osy / oblasti podpory	Podíl na celkové alokaci v %
<b>1</b>	<b>Evropská centra excelence</b>	<b>33,1</b>
1.1	Evropská centra excelence	33,1
<b>2</b>	<b>Regionální VaV centra</b>	<b>33,1</b>
2.1	Regionální VaV centra	33,1
<b>3</b>	<b>Komericializace a popularizace VaV</b>	<b>10,3</b>
3.1	Komericializace výsledků výzkumných organizací a ochrana jejich duševního vlastnictví	4,7
3.2	Propagace a informovanost o výsledcích V a V	5,6
<b>4</b>	<b>Infrastruktura pro výuku na vysokých školách spojenou s výzkumem a s přímým dopadem na nárůst lidských zdrojů pro výzkumné a vývojové aktivity</b>	<b>20,0</b>
4.1	Infrastruktura pro výuku na vysokých školách spojenou s výzkumem	20,0
<b>5</b>	<b>Technická pomoc</b>	<b>3,4</b>
5.1	Administrace OP VaVpl	3,0
5.2	Informovanost a publicita OP VaVpl	0,1
5.3	Absorpční kapacita OP VaVpl	0,3

Zdroj: Programový dokument OP VaVpl

## Pokrok v implementaci OP Výzkum a vývoj pro inovace v roce 2012

V průběhu roku 2012 žadatelé podali celkem 69 žádostí o dotaci v celkové výši 3,7 mld. Kč, což představuje meziroční nárůst o 10,7 %. ŘO vydal za uplynulý rok celkem 31 Rozhodnutí o poskytnutí dotace v hodnotě 4,0 mld. Kč. To znamená, že meziročně došlo k nárůstu schválených finančních prostředků o 9,1 %. Od počátku programového období bylo k 4. lednu 2013 na účty příjemců proplaceno celkem 23,6 mld. Kč. Z toho bylo za rok 2012 příjemcům proplaceno 10,3 mld. Kč (43,6 % z celkové částky proplacených prostředků). Objem certifikovaných výdajů se v roce 2012 zvýšil o 5,0 mld. Kč (tato částka tvoří více než 78,2 % všech certifikovaných výdajů).

## Realizace OP Výzkum a vývoj pro inovace

V OP Výzkum a vývoj pro inovace bylo k 4. lednu 2013 podáno 293 žádostí v celkové hodnotě 101,4 mld. Kč, což představuje 165,6 % z celkové alokace na program. Řídicí orgán doposud vydal 127 Rozhodnutí o poskytnutí dotace ve výši 56,3 mld. Kč (92,0 % z alokace na program na období 2007–2013). Proplacené prostředky příjemcům dosahují 23,6 mld. Kč, což představuje 38,6 % z alokace OP Výzkum a vývoj pro inovace. Certifikované výdaje činí 6,3 mld. Kč (10,4 % z alokace na program na období 2007–2013).

## Podané žádosti

V prosinci 2012 nebyla podána žádná žádost o poskytnutí dotace. Celkový finanční objem ve 293 podaných žádostech k 4. lednu 2013 dosahuje 101,4 mld. Kč, tj. 165,6 % z alokace OP Výzkum a vývoj pro inovace.

K 4. lednu 2013 bylo **vyřazeno z administrace** z důvodu nesplnění podmínek výzvy nebo stažení žádosti žadatelem celkem 148 žádostí v celkové hodnotě 42,2 mld. Kč. Vyřazené žádosti obnáší 50,5 % z celkového počtu podaných žádostí a současně 41,6 % finančních prostředků ve všech podaných žádostech.

## Projekty s vydaným Rozhodnutím o poskytnutí dotace

Nejvyšší meziměsíční nárůst (z hlediska finančního objemu) je zaznamenán v oblasti podpory 3.2 „Propagace a informovanost o výsledcích V a V“, kde bylo vydáno 1 Rozhodnutí o poskytnutí dotace v celkové hodnotě 114,7 mil. Kč.

Finanční objem v projektech s vydaným Rozhodnutím o poskytnutí dotace k 4. lednu 2013 dosahuje 56,3 mld. Kč, tj. 92,0 % z alokace na operační program na programové období 2007–2013.

## Proplacené prostředky příjemcům

Hodnota všech proplacených prostředků v OP Výzkum a vývoj pro inovace k 4. lednu 2013 dosahuje 23,6 mld. Kč, což představuje 38,6 % z alokace na program na období 2007–2013 a zároveň 42,0 % prostředků krytých Rozhodnutím o poskytnutí dotace. V prosinci 2012 byl zaznamenán pokrok

v objemu prostředků proplacených na účty příjemců ve výši 2,5 mld. Kč, to činí meziměsíční nárůst o 4,2 %.

V tomto operačním programu nejsou doposud evidovány žádné **finančně ukončené projekty**.

### **Certifikované výdaje předložené Evropské komisi**

Celkový objem certifikovaných výdajů k 4. lednu 2013 je 6,3 mld. Kč, což představuje 10,4 % z celkové alokace na program na období 2007–2013. V průběhu prosince 2012 byly certifikovány výdaje ve výši 1,4 mld. Kč, to činí meziměsíční nárůst o 2,3%.

Objem **prostředků v souhrnných žádostech zaúčtovaných PCO** se v průběhu prosince 2012 zvýšil o 1,0 mld. Kč. Prostředky v souhrnných žádostech zaúčtovaných PCO k 4. lednu 2013 dosahují 8,2 mld. Kč, tj. 13,4 % z alokace OP Výzkum a vývoj pro inovace.

**Tab. 25 - Údaje o projektech OP Výzkum a vývoj pro inovace (EU a národní zdroje)**

Prioritní osa / Oblast podpory	Podané žádosti		Žádosti vyřazené z administrace		Žádosti ve schvalovacím procesu		Projekty s vydaným Rozhodnutím / podepsanou Smlouvou (Dodatkem)		Finančně ukončené projekty	
	počet	mil. Kč	počet	mil. Kč	počet	mil. Kč	počet	mil. Kč	počet	mil. Kč
-	a	b	c	d	e	f	g	h	i	J
-	od počátku období		od počátku období		aktuální stav		od počátku období		od počátku období	
1.1	15	23 945,0	7	3 671,2	0	0,0	8	20 181,0	0	0,0
<b>1</b>	<b>15</b>	<b>23 945,0</b>	<b>7</b>	<b>3 671,2</b>	<b>0</b>	<b>0,0</b>	<b>8</b>	<b>20 181,0</b>	<b>0</b>	<b>0,0</b>
2.1	103	50 674,3	63	29 941,6	0	0,0	40	20 401,4	0	0,0
<b>2</b>	<b>103</b>	<b>50 674,3</b>	<b>63</b>	<b>29 941,6</b>	<b>0</b>	<b>0,0</b>	<b>40</b>	<b>20 401,4</b>	<b>0</b>	<b>0,0</b>
3.1	47	1 902,4	29	1 277,0	0	0,0	18	625,3	0	0,0
3.2	51	7 536,0	29	3 393,1	5	326,7	17	3 773,3	0	0,0
<b>3</b>	<b>98</b>	<b>9 438,4</b>	<b>58</b>	<b>4 670,1</b>	<b>5</b>	<b>326,7</b>	<b>35</b>	<b>4 398,6</b>	<b>0</b>	<b>0,0</b>
4.1	61	15 854,4	20	3 932,4	12	1 029,5	29	9 960,5	0	0,0
<b>4</b>	<b>61</b>	<b>15 854,4</b>	<b>20</b>	<b>3 932,4</b>	<b>12</b>	<b>1 029,5</b>	<b>29</b>	<b>9 960,5</b>	<b>0</b>	<b>0,0</b>
5.1	14	1 381,9	0	0,0	0	0,0	13	1 268,8	0	0,0
5.2	1	50,0	0	0,0	0	0,0	1	50,0	0	0,0
5.3	1	56,0	0	0,0	0	0,0	1	56,0	0	0,0
<b>5</b>	<b>16</b>	<b>1 487,9</b>	<b>0</b>	<b>0,0</b>	<b>0</b>	<b>0,0</b>	<b>15</b>	<b>1 374,8</b>	<b>0</b>	<b>0,0</b>
<b>OP VaVpl</b>	<b>293</b>	<b>101 400,1</b>	<b>148</b>	<b>42 215,3</b>	<b>17</b>	<b>1 356,2</b>	<b>127</b>	<b>56 316,3</b>	<b>0</b>	<b>0,0</b>

Poznámka:

- K datu generování nejsou u OP VaVpl evidovány žádné nedokončené projekty.
- V meziměsíčním srovnání došlo u OP VaVpl k poklesu finančních prostředků o 26,2 mil. Kč ve stavu „Podané žádosti“ v oblasti podpory 3.2, kde v rámci negociačních jednání došlo k ponížení částky požadované dotace.

Zdroj: MSC2007 – 4. 1. 2013



**Tab. 26 - Údaje o stavu čerpání finančních prostředků OP Výzkum a vývoj pro inovace (EU a národní zdroje)**

Prioritní osa / Oblast podpory	Celková alokace podpory 2007–2013	Podané žádosti		Projekty s vydaným Rozhodnutím/ podepsanou Smlouvou (Dodatkem)		Proplacené prostředky příjemcům (včetně záloh)		Prostředky v souhrnných žádostech zaúčtovaných PCO		Certifikované výdaje předložené EK (včetně vratek)	
		mil. Kč	mil. Kč	%	mil. Kč	%	mil. Kč	%	mil. Kč	%	mil. Kč
-	a	b	b/a	c	c/a	d	d/a	e	e/a	f	f/a
1.1	20 268,0	23 945,0	118,1	20 181,0	99,6	5 765,4	28,4	819,8	4,0	618,6	3,1
<b>1</b>	<b>20 268,0</b>	<b>23 945,0</b>	<b>118,1</b>	<b>20 181,0</b>	<b>99,6</b>	<b>5 765,4</b>	<b>28,4</b>	<b>819,8</b>	<b>4,0</b>	<b>618,6</b>	<b>3,1</b>
2.1	20 261,2	50 674,3	250,1	20 401,4	100,7	10 182,1	50,3	4 115,1	20,3	3 521,0	17,4
<b>2</b>	<b>20 261,2</b>	<b>50 674,3</b>	<b>250,1</b>	<b>20 401,4</b>	<b>100,7</b>	<b>10 182,1</b>	<b>50,3</b>	<b>4 115,1</b>	<b>20,3</b>	<b>3 521,0</b>	<b>17,4</b>
3.1	1 843,5	1 902,4	103,2	625,3	33,9	180,8	9,8	0,0	0,0	0,0	0,0
3.2	4 465,6	7 536,0	168,8	3 773,3	84,5	1 668,2	37,4	514,8	11,5	311,5	7,0
<b>3</b>	<b>6 309,1</b>	<b>9 438,4</b>	<b>149,6</b>	<b>4 398,6</b>	<b>69,7</b>	<b>1 849,0</b>	<b>29,3</b>	<b>514,8</b>	<b>8,2</b>	<b>311,5</b>	<b>4,9</b>
4.1	12 254,2	15 854,4	129,4	9 960,5	81,3	5 465,6	44,6	2 418,5	19,7	1 641,1	13,4
<b>4</b>	<b>12 254,2</b>	<b>15 854,4</b>	<b>129,4</b>	<b>9 960,5</b>	<b>81,3</b>	<b>5 465,6</b>	<b>44,6</b>	<b>2 418,5</b>	<b>19,7</b>	<b>1 641,1</b>	<b>13,4</b>
5.1	1 862,6	1 381,9	74,2	1 268,8	68,1	346,4	18,6	345,1	18,5	244,8	13,1
5.2	64,1	50,0	78,0	50,0	78,0	12,5	19,5	12,5	19,5	12,5	19,5
5.3	214,3	56,0	26,1	56,0	26,1	0,4	0,2	0,4	0,2	0,3	0,2
<b>5</b>	<b>2 141,1</b>	<b>1 487,9</b>	<b>69,5</b>	<b>1 374,8</b>	<b>64,2</b>	<b>359,3</b>	<b>16,8</b>	<b>358,1</b>	<b>16,7</b>	<b>257,6</b>	<b>12,0</b>
<b>OP VaVpl</b>	<b>61 233,6</b>	<b>101 400,1</b>	<b>165,6</b>	<b>56 316,3</b>	<b>92,0</b>	<b>23 621,5</b>	<b>38,6</b>	<b>8 226,3</b>	<b>13,4</b>	<b>6 349,9</b>	<b>10,4</b>

Poznámka:

- Měnový kurz: 1 EUR = 25,1 CZK - měsíční kurz převzatý z MSC2007, „Prostředky v souhrnných žádostech zaúčtovaných PCO“ a „Certifikované výdaje předložené EK“ jsou přepočteny kurzem v době zaúčtování v IS Viola, tj. kurz není shodný s aktuálním měsíčním kurzem.

Zdroj: MSC2007 – 4. 1. 2013

## OPERAČNÍ PROGRAM VZDĚLÁVÁNÍ PRO KONKURENCESCHOPNOST

OP Vzdělávání pro konkurenceschopnost je zaměřen na zlepšování kvality vzdělávání jak na úrovni základních a středních škol, tak na vysokých školách a univerzitách. Svou kvalifikaci si s pomocí finanční podpory tohoto OP mohou zvyšovat také pedagogové a vědečtí pracovníci. OP Vzdělávání pro konkurenceschopnost je financován z ESF.

Z územního hlediska jsou intervence OP Vzdělávání pro konkurenceschopnost zaměřeny především na podporu regionů ČR zařazených do cíle Konvergence (celé území ČR vyjma hlavního města Prahy). U vybraných oblastí intervence se podpora týká i území hlavního města Prahy (především prioritní osa 4).

Úlohu ŘO zastává Ministerstvo školství, mládeže a tělovýchovy a úlohu ZS zastává 13 krajů ČR (kromě hl. m. Prahy). Podrobnější informace jsou uvedeny na internetových stránkách [www.msmt.cz](http://www.msmt.cz).

**Tab. 27 - Struktura OP Vzdělávání pro konkurenceschopnost**

Číslo prioritní osy / oblasti podpory	Název prioritní osy/oblasti podpory	Podíl na celkové alokaci v %
<b>1</b>	<b>Počáteční vzdělávání</b>	<b>37,7</b>
1.1	Zvyšování kvality ve vzdělávání	13,6
1.2	Rovné příležitosti dětí a žáků, včetně dětí a žáků se speciálními vzdělávacími potřebami	6,0
1.3	Další vzdělávání pracovníků škol a školských zařízení	6,2
1.4	Zlepšení podmínek pro vzdělávání na základních školách	8,9
1.5	Zlepšení podmínek pro vzdělávání na středních školách	3,0
<b>2</b>	<b>Terciární vzdělávání, výzkum a vývoj</b>	<b>38,0</b>
2.1	Vyšší odborné vzdělávání	0,5
2.2	Vysokoškolské vzdělávání	15,0
2.3	Lidské zdroje ve V&V	15,6
2.4	Partnerství a sítě	6,9
<b>3</b>	<b>Další vzdělávání</b>	<b>10,6</b>
3.1	Individuální další vzdělávání	3,2
3.2	Podpora nabídky dalšího vzdělávání	7,4
<b>4a,b</b>	<b>Systémový rámec celoživotního učení</b>	<b>9,8</b>
4.1a,b	Systémový rámec celoživotního učení	9,8
<b>5a,b</b>	<b>Technická pomoc</b>	<b>4,0</b>
5.1a,b	Řízení, kontrola, monitorování a hodnocení programu	3,1
5.2a,b	Informovanost a publicita programu	0,6
5.3a,b	Zvýšení absorpční kapacity	0,3

Poznámka:

- OP je vícetřídový, tj. je financován jak z prostředků určených pro cíl Konvergence (a), tak z prostředků pro cíl Regionální konkurenceschopnost a zaměstnanost (b).

Zdroj: Programový dokument OP VK

## **Pokrok v realizaci OP Vzdělávání pro konkurenceschopnost v roce 2012**

*V průběhu roku 2012 žadatelé podali na ŘO / ZS celkem 3 687 žádostí o dotaci na individuální a grantové projekty v celkové výši 16,0 mld. Kč, což představuje meziroční nárůst o 13,0 %. ŘO vydal za uplynulý rok 2 905 Rozhodnutí / Smluv o poskytnutí dotace na individuální a grantové projekty v hodnotě 16,4 mld. Kč. To znamená, že meziročně došlo k nárůstu schválených finančních prostředků o 52,2 %. Od počátku programového období k 4. lednu 2013 bylo v rámci individuálních projektů a globálních grantů proplaceno na účty příjemců celkem 29,0 mld. Kč. Z toho bylo za loňský rok proplaceno 11,6 mld. Kč, což činí nárůst o 66,5 %. Objem certifikovaných výdajů předložených EK (individuální projekty a globální granty) se za rok 2012 zvýšil o 7,6 mld. Kč, tj. meziroční nárůst o 173,3 %.*

### **Realizace OP Vzdělávání pro konkurenceschopnost**

*V OP Vzdělávání pro konkurenceschopnost bylo k 4. lednu 2013 podáno 9 071 žádostí na individuální projekty v celkové hodnotě 87,0 mld. Kč a 91 žádostí na globální granty ve výši 13,0 mld. Kč. V rámci globálních grantů bylo podáno 12 557 žádostí na grantové projekty v hodnotě 52,7 mld. Kč. V OP Vzdělávání pro konkurenceschopnost je vydáno 6 403 Rozhodnutí o poskytnutí dotace na individuální projekty ve výši 36,5 mld. Kč a 91 Rozhodnutí na globální granty ve výši 13,6 mld. Kč. V rámci globálních grantů bylo schváleno 3 137 grantových projektů v hodnotě 11,4 mld. Kč. Proplacené prostředky za individuální projekty a globální granty dosahují 29,0 mld. Kč, což představuje 54,9 % z celkové alokace na program. Objem certifikovaných výdajů předložených EK činí 12,0 mld. Kč, což je 22,6 % z alokace na OP Vzdělávání pro konkurenceschopnost.*

### **Podané žádosti**

Počet podaných **žádostí na IP** se v prosinci 2012 nezvýšil. Od počátku programového období k 4. lednu 2013 bylo podáno 9 071 individuálních žádostí v hodnotě 87,0 mld. Kč.

V meziměsíčním srovnání se počet podaných **žádostí na GG** nezvýšil. K 4. lednu 2013 bylo podáno 91 žádostí na GG v celkové výši 13,0 mld. Kč.

V průběhu prosince 2012 se zvýšil počet podaných **žádostí na GP**, a to o 119 v celkové hodnotě 316,0 mil. Kč. K 4. lednu 2013 bylo podáno 12 557 žádostí na GP v hodnotě 52,7 mld. Kč, to představuje 387,1 % finančního objemu ve schválených GG.

V dosavadním průběhu realizace operačního programu bylo vyřazeno z administrace z důvodu nesplnění podmínek výzvy nebo stažení žádosti žadatelem celkem 10 897 žádostí na IP a GP v celkové hodnotě 81,1 mld. Kč. Vyřazené žádosti obnáší 50,4 % z celkového počtu podaných žádostí a současně 58,1 % finančních prostředků ve všech podaných žádostech na IP a GP.

## Projekty s vydaným Rozhodnutím o poskytnutí dotace

Počet **IP s vydaným Rozhodnutím o poskytnutí dotace** se v prosinci 2012 zvýšil o 8 v hodnotě 99,9 mil. Kč. Od počátku programového období k 4. lednu 2013 bylo vydáno 6 403 Rozhodnutí na IP v hodnotě 36,5 mld. Kč.

V meziměsíčním srovnání nedošlo ke zvýšení počtu **vydaných Rozhodnutí na GG**. K 4. lednu 2013 bylo schváleno 91 GG v celkové hodnotě 13,6 mld. Kč. Vyšší objem finančních prostředků v GG s vydaným Rozhodnutím než v podaných žádostech na GG je zapříčiněn navyšováním GG po jejich schválení.

Počet **vydaných Rozhodnutí na GP** se ve sledovaném období zvýšil o 149 Rozhodnutí v hodnotě 390,6 mil. Kč. Od počátku programového období k 4. lednu 2013 bylo vydáno 3 137 Rozhodnutí na GP ve výši 11,4 mld. Kč, to představuje 84,1 % z finančního objemu ve schválených GG.

## Proplacené prostředky příjemcům

Hodnota všech proplacených prostředků (**IP a GG**) k 4. lednu 2013 dosahuje 29,0 mld. Kč, což představuje 54,9 % z alokace na tento OP na období 2007–2013 a zároveň 60,5 % prostředků krytých Rozhodnutím o poskytnutí dotace (IP a GG). V průběhu prosince 2012 byly proplaceny finanční prostředky (IP a GG) na účty příjemců ve výši 943,3 mil. Kč.

Během prosince 2012 bylo evidováno 184 nových **finančně ukončených projektů (IP a GG)** v hodnotě 743,8 mil. Kč. K 4. lednu 2013 je v OP Vzdělávání pro konkurenceschopnost celkem evidováno 654 finančně ukončených projektů v celkové hodnotě 3480,4 mld. Kč.

## Certifikované výdaje předložené Evropské komisi

Objem certifikovaných výdajů předložených EK se v prosinci 2012 zvýšil o 14,5 %, tj. 7,6 mld. Kč. Souhrnná hodnota certifikovaných výdajů předložených Evropské komisi k 4. lednu 2013 tak dosahuje 12,0 mld. Kč, tj. 22,6 % z celkové alokace na program na období 2007–2013. K nárůstu došlo vlivem obnovení certifikace, která byla u tohoto OP pozastavena od ledna 2012.

Objem prostředků v **souhrnných žádostech zaúčtovaných PCO** se v prosinci 2012 zvýšil o 583,3 mil. Kč a k 4. lednu 2013 dosahuje 13,9 mld. Kč, tj. 26,4 % z alokace OP Vzdělávání pro konkurenceschopnost.

**Tab. 28 - Údaje o individuálních projektech (IP) OP Vzdělávání pro konkurenceschopnost (EU a národní zdroje)**

Prioritní osa / Oblast podpory	Podané žádosti		Žádosti vyřazené z administrace		Žádosti ve schvalovacím procesu		Projekty s vydaným Rozhodnutím / podepsanou Smlouvou (Dodatkem)		Finančně ukončené projekty	
	počet	mil. Kč	počet	mil. Kč	počet	mil. Kč	počet	mil. Kč	počet	mil. Kč
-	a	b	c	d	e	f	g	h	i	J
-	od počátku období		od počátku období		aktuální stav		od počátku období		od počátku období	
1.1	463	7 317,9	362	5 695,3	0	0,0	100	1 225,7	0	0,0
1.2	289	4 360,4	177	2 603,9	8	352,3	103	1 124,1	6	45,2
1.3	221	2 614,2	160	1 880,4	0	0,0	59	623,2	2	22,7
1.4	3 846	4 242,0	34	41,3	1	0,5	3 808	4 198,6	7	6,1
1.5	1 116	1 400,8	8	6,7	0	0,0	1 104	1 391,7	0	0,0
<b>1</b>	<b>5 935</b>	<b>19 935,2</b>	<b>741</b>	<b>10 227,6</b>	<b>9</b>	<b>352,8</b>	<b>5 174</b>	<b>8 563,3</b>	<b>15</b>	<b>74,0</b>
2.1	114	539,7	58	276,2	0	0,0	56	215,9	4	12,4
2.2	1 363	21 889,2	880	13 143,8	0	0,0	482	7 190,7	83	766,6
2.3	670	16 731,2	366	8 023,6	2	24,8	302	7 992,6	10	45,5
2.4	538	14 184,0	362	9 949,3	0	0,0	176	3 435,2	0	0,0
<b>2</b>	<b>2 685</b>	<b>53 344,0</b>	<b>1 666</b>	<b>31 392,9</b>	<b>2</b>	<b>24,8</b>	<b>1 016</b>	<b>18 834,4</b>	<b>97</b>	<b>824,4</b>
3.1	285	2 146,8	211	1 033,0	2	8,6	72	1 072,6	0	0,0
3.2	7	1 604,7	0	0,0	4	705,0	3	855,4	0	0,0
<b>3</b>	<b>292</b>	<b>3 751,5</b>	<b>211</b>	<b>1 033,0</b>	<b>6</b>	<b>713,6</b>	<b>75</b>	<b>1 928,0</b>	<b>0</b>	<b>0,0</b>
4a.1	47	7 208,6	9	1 417,3	2	662,8	36	4 877,2	0	0,0
<b>4a</b>	<b>47</b>	<b>7 208,6</b>	<b>9</b>	<b>1 417,3</b>	<b>2</b>	<b>662,8</b>	<b>36</b>	<b>4 877,2</b>	<b>0</b>	<b>0,0</b>
4b.1	0	554,5	0	109,0	0	51,0	0	375,2	0	0,0
<b>4b</b>	<b>0</b>	<b>554,5</b>	<b>0</b>	<b>109,0</b>	<b>0</b>	<b>51,0</b>	<b>0</b>	<b>375,2</b>	<b>0</b>	<b>0,0</b>
5a.1	50	1 933,7	4	88,3	0	0,0	46	1 747,5	15	570,4
5a.2	32	145,8	4	34,5	0	0,0	28	96,7	3	34,5
5a.3	30	85,9	2	2,8	0	0,0	28	73,3	3	1,1
<b>5a</b>	<b>112</b>	<b>2 165,5</b>	<b>10</b>	<b>125,6</b>	<b>0</b>	<b>0,0</b>	<b>102</b>	<b>1 917,5</b>	<b>21</b>	<b>606,0</b>
5b.1	0	17,3	0	0,8	0	0,0	0	15,6	0	5,1
5b.2	0	1,3	0	0,3	0	0,0	0	0,9	0	0,3
5b.3	0	0,8	0	0,0	0	0,0	0	0,7	0	0,0
<b>5b</b>	<b>0</b>	<b>19,4</b>	<b>0</b>	<b>1,1</b>	<b>0</b>	<b>0,0</b>	<b>0</b>	<b>17,2</b>	<b>0</b>	<b>5,4</b>
<b>OP VK</b>	<b>9 071</b>	<b>86 978,7</b>	<b>2 637</b>	<b>44 306,7</b>	<b>19</b>	<b>1 805,0</b>	<b>6 403</b>	<b>36 512,7</b>	<b>133</b>	<b>1 509,8</b>

Poznámka:

- OP VK je vícecílový program, tzn. je financován z prostředků určených pro cíl Konvergence (a) a současně pro cíl Regionální konkurenceschopnost a zaměstnanost (b). V oblastech podpory, kterých se vícecíllost týká, jsou žádosti podávány a registrovány pouze u cíle Konvergence (a), ale financování probíhá v daném poměru v rámci obou cílů.

- K datu generování je v OP VK evidováno 12 nedokončených individuálních projektů (IP) za 63,5 mil. Kč. V prioritní ose 4 došlo dne 5. 2. 2010 na MV OP VK ke sloučení jednotlivých oblastí podpory.

Zdroj: MSC2007 – 4. 1. 2013

**Tab. 29 - Údaje o globálních grantech (GG) OP Vzdělávání pro konkurenceschopnost v relevantních oblastech podpory (EU a národní zdroje)**

Prioritní osa / Oblast podpory	Podané žádosti		Žádosti vyřazené z administrace		Žádosti ve schvalovacím procesu		GG s vydaným Rozhodnutím / podepsanou Smlouvou (Dodatkem)		Finančně ukončené GG	
	počet	mil. Kč	počet	mil. Kč	počet	mil. Kč	počet	mil. Kč	počet	mil. Kč
-	a	b	c	d	e	f	g	h	i	J
-	od počátku období		od počátku období		aktuální stav		od počátku období		od počátku období	
1.1	26	5 616,3	0	0,0	0	0,0	26	5 916,3	0	0,0
1.2	26	2 042,3	0	0,0	0	0,0	26	2 042,3	0	0,0
1.3	26	2 552,9	0	0,0	0	0,0	26	2 552,9	0	0,0
<b>1</b>	<b>78</b>	<b>10 211,5</b>	<b>0</b>	<b>0,0</b>	<b>0</b>	<b>0,0</b>	<b>78</b>	<b>10 511,5</b>	<b>0</b>	<b>0,0</b>
3.2	13	2 835,0	0	0,0	0	0,0	13	3 096,6	0	0,0
<b>3</b>	<b>13</b>	<b>2 835,0</b>	<b>0</b>	<b>0,0</b>	<b>0</b>	<b>0,0</b>	<b>13</b>	<b>3 096,6</b>	<b>0</b>	<b>0,0</b>
<b>OP VK</b>	<b>91</b>	<b>13 046,5</b>	<b>0</b>	<b>0,0</b>	<b>0</b>	<b>0,0</b>	<b>91</b>	<b>13 608,0</b>	<b>0</b>	<b>0,0</b>

Poznámka:

- K datu generování nejsou u OP VK evidovány žádné nedokončené globální granty (GG).

Zdroj: MSC2007 – 4. 1. 2013

**Tab. 30 - Údaje o grantových projektech (GP) OP Vzdělávání pro konkurenceschopnost v relevantních oblastech podpory (EU a národní zdroje)**

Prioritní osa / Oblast podpory	Podané žádosti		Žádosti vyřazené z administrace		Žádosti ve schvalovacím procesu		Projekty s vydaným Rozhodnutím / podepsanou Smlouvou (Dodatkem)		Finančně ukončené projekty	
	počet	mil. Kč	počet	mil. Kč	počet	mil. Kč	počet	mil. Kč	počet	mil. Kč
-	a	b	c	d	e	f	g	h	i	J
-	od počátku období		od počátku období		aktuální stav		od počátku období		od počátku období	
1.1	5 544	25 516,1	3 748	18 397,5	442	1 342,5	1 347	5 292,9	300	1 198,7
1.2	1 901	7 514,2	1 218	5 069,9	186	550,0	496	1 782,7	79	290,2
1.3	2 518	9 953,2	1 681	6 963,6	217	626,7	618	2 164,6	95	368,0
<b>1</b>	<b>9 963</b>	<b>42 983,5</b>	<b>6 647</b>	<b>30 430,9</b>	<b>845</b>	<b>2 519,2</b>	<b>2 461</b>	<b>9 240,2</b>	<b>474</b>	<b>1 856,9</b>
3.2	2 594	9 690,5	1 613	6 355,6	305	858,8	676	2 202,1	47	113,7
<b>3</b>	<b>2 594</b>	<b>9 690,5</b>	<b>1 613</b>	<b>6 355,6</b>	<b>305</b>	<b>858,8</b>	<b>676</b>	<b>2 202,1</b>	<b>47</b>	<b>113,7</b>
<b>OP VK</b>	<b>12 557</b>	<b>52 674,0</b>	<b>8 260</b>	<b>36 786,6</b>	<b>1 150</b>	<b>3 378,0</b>	<b>3 137</b>	<b>11 442,3</b>	<b>521</b>	<b>1 970,6</b>

- K datu generování jsou u OP VK vedeny 10 nedokončené grantové projekty (GP) v hodnotě 27,1 mil. Kč.

Zdroj: MSC2007 – 4. 1. 2013

**Tab. 31 - Údaje o stavu čerpání finančních prostředků OP Vzdělávání pro konkurenceschopnost (EU a národní zdroje)**

Prioritní osa / Oblast podpory	Celková alokace podpory 2007–2013	Podané žádosti		Projekty s vydaným Rozhodnutím/ podepsanou Smlouvou (Dodatkem)		Proplacené prostředky příjemcům (včetně záloh)		Prostředky v souhrnných žádostech zaúčtovaných PCO		Certifikované výdaje předložené EK (včetně vratek)	
		v mil. Kč	v mil. Kč	%	v mil. Kč	%	v mil. Kč	%	v mil. Kč	%	v mil. Kč
-	a	b	b/a	c	c/a	d	d/a	e	e/a	f	f/a
1.1	7 172,9	32 834,0	457,7	6 518,6	90,9	5 410,0	75,4	3 053,7	42,6	2 681,9	37,4
1.2	3 197,2	11 874,6	371,4	2 906,7	90,9	2 483,1	77,7	1 374,1	43,0	1 199,6	37,5
1.3	3 262,3	12 567,3	385,2	2 787,7	85,5	2 490,2	76,3	1 298,1	39,8	1 120,6	34,4
1.4	4 705,7	4 242,0	90,1	4 198,6	89,2	3 919,9	83,3	1 344,8	28,6	1 105,1	23,5
1.5	1 563,1	1 400,8	89,6	1 391,7	89,0	831,1	53,2	11,2	0,7	8,4	0,5
<b>1</b>	<b>19 901,2</b>	<b>62 918,7</b>	<b>316,2</b>	<b>17 803,5</b>	<b>89,5</b>	<b>15 134,3</b>	<b>76,0</b>	<b>7 082,0</b>	<b>35,6</b>	<b>6 115,6</b>	<b>30,7</b>
2.1	252,4	539,7	213,8	215,9	85,5	120,7	47,8	50,5	20,0	42,1	16,7
2.2	7 953,2	21 889,2	275,2	7 190,7	90,4	4 022,9	50,6	1 850,6	23,3	1 514,4	19,0
2.3	8 224,2	16 731,2	203,4	7 992,6	97,2	3 534,6	43,0	926,4	11,3	756,8	9,2
2.4	3 659,2	14 184,0	387,6	3 435,2	93,9	1 735,9	47,4	596,9	16,3	479,9	13,1
<b>2</b>	<b>20 088,9</b>	<b>53 344,0</b>	<b>265,5</b>	<b>18 834,4</b>	<b>93,8</b>	<b>9 414,1</b>	<b>46,9</b>	<b>3 424,4</b>	<b>17,0</b>	<b>2 793,2</b>	<b>13,9</b>
3.1	1 681,7	2 146,8	127,7	1 072,6	63,8	72,2	4,3	2,6	0,2	2,6	0,2
3.2	3 894,6	11 295,2	290,0	3 057,5	78,5	1 737,7	44,6	878,1	22,5	748,5	19,2
<b>3</b>	<b>5 576,3</b>	<b>13 442,0</b>	<b>241,1</b>	<b>4 130,1</b>	<b>74,1</b>	<b>1 810,0</b>	<b>32,5</b>	<b>880,7</b>	<b>15,8</b>	<b>751,1</b>	<b>13,5</b>
4a.1	4 809,4	7 208,6	149,9	4 877,2	101,4	1 614,0	33,6	1 612,0	33,5	1 405,2	29,2
<b>4a</b>	<b>4 809,4</b>	<b>7 208,6</b>	<b>149,9</b>	<b>4 877,2</b>	<b>101,4</b>	<b>1 614,0</b>	<b>33,6</b>	<b>1 612,0</b>	<b>33,5</b>	<b>1 405,2</b>	<b>29,2</b>
4b.1	370,0	554,5	149,9	375,2	101,4	124,2	33,6	124,0	33,5	108,1	29,2
<b>4b</b>	<b>370,0</b>	<b>554,5</b>	<b>149,9</b>	<b>375,2</b>	<b>101,4</b>	<b>124,2</b>	<b>33,6</b>	<b>124,0</b>	<b>33,5</b>	<b>108,1</b>	<b>29,2</b>
5a.1	1 927,8	1 933,7	100,3	1 747,5	90,6	861,7	44,7	770,9	40,0	732,0	38,0
5a.2	100,6	145,8	144,9	96,7	96,1	35,4	35,2	30,1	30,0	26,5	26,4
5a.3	70,6	85,9	121,8	73,3	103,9	18,8	26,6	15,2	21,5	13,5	19,1
<b>5a</b>	<b>2 099,0</b>	<b>2 165,5</b>	<b>103,2</b>	<b>1 917,5</b>	<b>91,4</b>	<b>915,9</b>	<b>43,6</b>	<b>816,3</b>	<b>38,9</b>	<b>772,0</b>	<b>36,8</b>
5b.1	17,3	17,3	100,3	15,6	90,6	7,7	44,7	6,9	40,0	6,6	38,0
5b.2	0,9	1,3	144,9	0,9	96,1	0,3	35,2	0,3	30,0	0,2	26,4
5b.3	0,6	0,8	121,8	0,7	103,9	0,2	26,6	0,1	21,5	0,1	19,1
<b>5b</b>	<b>18,8</b>	<b>19,4</b>	<b>103,2</b>	<b>17,2</b>	<b>91,4</b>	<b>8,2</b>	<b>43,7</b>	<b>7,3</b>	<b>38,9</b>	<b>6,9</b>	<b>36,8</b>
<b>Cíl 1</b>	<b>52 474,9</b>	<b>139 078,8</b>	<b>265,0</b>	<b>47 562,6</b>	<b>90,6</b>	<b>28 888,3</b>	<b>55,1</b>	<b>13 815,4</b>	<b>26,3</b>	<b>11 837,0</b>	<b>22,6</b>
<b>Cíl 2</b>	<b>388,7</b>	<b>573,9</b>	<b>147,6</b>	<b>392,3</b>	<b>100,9</b>	<b>132,4</b>	<b>34,0</b>	<b>131,3</b>	<b>33,8</b>	<b>115,0</b>	<b>29,6</b>
<b>OP VK</b>	<b>52 863,6</b>	<b>139 652,7</b>	<b>264,2</b>	<b>47 955,0</b>	<b>90,7</b>	<b>29 020,7</b>	<b>54,9</b>	<b>13 946,7</b>	<b>26,4</b>	<b>11 952,0</b>	<b>22,6</b>

Poznámka:

- Ve sloupci „Podané žádosti“ a „Projekty s vydaným Rozhodnutím / podepsanou Smlouvou“ jsou vykazovány údaje za IP a GP, zatímco ve sloupci „Proplacené prostředky příjemcům“, „Prostředky v souhrnných žádostech zaúčtovaných PCO“ a „Certifikované výdaje předložené EK“ jsou zahrnuty údaje za IP a GG, a to z důvodu, že certifikace probíhá pouze na úrovni IP a GG, nikoliv GP.
- V prioritní ose 4 došlo dne 5. 2. 2010 na MV OP VK ke sloučení jednotlivých oblastí podpory.
- Měnový kurz: 1 EUR = 25,1 CZK - měsíční kurz převzatý z MSC2007, „Prostředky v souhrnných žádostech zaúčtovaných PCO“ a „Certifikované výdaje předložené EK“ jsou přepočteny kurzem v době zaúčtování v IS Viola, tj. kurz není shodný s aktuálním měsíčním kurzem. Zdroj: MSC2007 – 4. 1. 2013

## OPERAČNÍ PROGRAM LIDSKÉ ZDROJE A ZAMĚŠTNANOST

OP Lidské zdroje a zaměstnanost je zaměřen na zvýšení zaměstnanosti a zaměstnatelnosti obyvatel ČR, na posílení sociální integrace, na rovné příležitosti žen a mužů a sladění rodinného a pracovního života. OP Lidské zdroje a zaměstnanost je financován z ESF.

Z územního hlediska jsou intervence OP Lidské zdroje a zaměstnanost zaměřeny na podporu regionů ČR zařazených do cíle Konvergence (celé území ČR vyjma hlavního města Prahy). U vybraných oblastí intervence se podpora týká i území hlavního města Prahy (prioritní osa 2, 4 a 5).

Úlohu ŘO zastává Odbor 81 řízení pomoci z ESF Ministerstva práce a sociálních věcí ČR, ZS jsou Odbor 82 implementace fondů EU na Ministerstvu práce a sociálních věcí, Odbor implementace strukturálních fondů na Ministerstvu průmyslu a obchodu a Odbor strukturálních fondů na Ministerstvu vnitra. Podrobnější informace jsou uvedeny na internetových stránkách [www.esfcr.cz](http://www.esfcr.cz).

**Tab. 32 - Struktura OP Lidské zdroje a zaměstnanost**

Číslo prioritní osy / oblasti podpory	Název prioritní osy / oblasti podpory	Podíl na celkové alokaci v %
<b>1</b>	<b>Adaptabilita</b>	<b>26,0</b>
1.1	Zvýšení adaptability zaměstnanců a konkurenceschopnosti podniků	25,1
1.2	Zvýšení adaptability zaměstnanců a zaměstnavatelů restrukturalizovaných podniků	0,9
<b>2a,b</b>	<b>Aktivní politika trhu práce</b>	<b>33,4</b>
2.1a,b	Posílení aktivních politik zaměstnanosti	28,0
2.2a,b	Modernizace institucí a zavedení systému kvality služeb zaměstnanosti a jejich rozvoj	5,4
<b>3</b>	<b>Sociální integrace a rovné příležitosti</b>	<b>25,7</b>
3.1	Podpora sociální integrace a sociálních služeb	17,4
3.2	Podpora sociální integrace romských lokalit	2,1
3.3	Integrace sociálně vyloučených skupin na trhu práce	3,2
3.4	Rovné příležitosti žen a mužů na trhu práce a sladění rodinného a pracovního života	3,0
<b>4a,b</b>	<b>Veřejná správa a veřejné služby</b>	<b>9,1</b>
4.1a,b	Posilování institucionální kapacity a efektivnosti veřejné správy	9,1
<b>5a,b</b>	<b>Mezinárodní spolupráce</b>	<b>1,9</b>
5.1a,b	Mezinárodní spolupráce	1,9
<b>6a,b</b>	<b>Technická pomoc</b>	<b>3,9</b>
6.1a,b	Podpora řízení, implementace a kontroly operací	3,9

Poznámka:

- OP je víceúčelový, tj. je financován jak z prostředků určených pro cíl Konvergence (a), tak z prostředků pro cíl Regionální konkurenceschopnost a zaměstnanost (b).

Zdroj: Programový dokument OP LZZ



## Pokrok v implementaci OP Lidské zdroje a zaměstnanost v roce 2012

V průběhu roku 2012 žadatelé podali na ŘO / ZS celkem 4 105 žádostí o dotaci na individuální a grantové projekty v celkové výši 20,8 mld. Kč, což představuje meziroční nárůst o 23,9 %. Za uplynulý rok bylo vydáno 547 Rozhodnutí / Smluv o poskytnutí dotace na individuální a grantové projekty v hodnotě 6,4 mld. Kč. To znamená, že meziročně došlo k nárůstu schválených finančních prostředků o 15,6 %. Od počátku programového období k 4. lednu 2013 bylo v rámci individuálních projektů a globálních grantů proplaceno na účty příjemců celkem 24,6 mld. Kč. Z toho bylo za loňský rok proplaceno 7,1 mld. Kč, tzn. že 28,9 % z celkové částky bylo proplaceno v roce 2012. Objem certifikovaných výdajů předložených EK (individuální projekty a globální granty) se za rok 2012 zvýšil o 7,4 mld. Kč, tj. meziroční nárůst o 59,9 %.

## Realizace OP Lidské zdroje a zaměstnanost

V OP Lidské zdroje a zaměstnanost bylo k 4. lednu 2013 podáno 794 žádostí na IP v celkové hodnotě 44,9 mld. Kč a 15 žádostí na GG ve výši 22,0 mld. Kč. V rámci GG bylo podáno 13 224 žádostí na GP v hodnotě 62,8 mld. Kč. V OP Lidské zdroje a zaměstnanost je vydáno 549 Rozhodnutí o poskytnutí dotace ve výši 33,4 mld. Kč na IP a 14 Rozhodnutí na GG ve výši 18,8 mld. Kč. V rámci GG bylo schváleno 3 264 GP v hodnotě 15,1 mld. Kč. Proplacené prostředky příjemcům za IP a GG dosahují 24,6 mld. Kč, což představuje 44,4 % celkové alokace na program. Objem certifikovaných výdajů činí 19,9 mld. Kč, což je 35,8 % alokace na OP Lidské zdroje a zaměstnanost na období 2007–2013.

## Podané žádosti

Počet podaných žádostí na IP se v meziměsíčním srovnání zvýšil o 7 žádosti v hodnotě 480,3 mil. Kč. Od počátku programového období k 4. lednu 2013 bylo podáno 794 žádostí na IP s finančním požadavkem 44,9 mld. Kč.

Počet podaných žádostí na GG se v meziměsíčním srovnání nezměnil, k 4. lednu 2013 bylo podáno 15 žádostí na GG v hodnotě 22,0 mld. Kč.

Počet podaných žádostí na GP se ve sledovaném období zvýšil o 7 žádostí v hodnotě 4,5 mil. Kč. Nejvíce podaných žádostí bylo evidováno u oblastí podpory 3.1 „Podpora sociální integrace a sociálních služeb“ (5 žádostí o celkovém finančním objemu 1,3 mil. Kč). Od počátku programového období k 4. lednu 2013 bylo podáno 13 224 žádostí na GP ve výši 62,8 mld. Kč, což o 234,7 % převyšuje objem finančních prostředků ve schválených GG (tj. GG s vydaným Rozhodnutím).

V dosavadním průběhu realizace OP bylo **vyřazeno z administrace** z důvodu nesplnění podmínek výzvy nebo stažení žádosti žadatelem celkem 7 954 žádostí na IP a GP v celkové hodnotě 49,0 mld. Kč. Vyřazené žádosti představují 56,7 % celkového počtu podaných žádostí na IP a GP a současně 45,5 % finančních prostředků ve všech podaných žádostech na IP a GP.

## Projekty s vydaným Rozhodnutím o poskytnutí dotace

Počet vydaných Rozhodnutí na IP se ve sledovaném období zvýšil o 3 Rozhodnutí. Od počátku programového období k 4. lednu 2013 bylo vydáno 549 Rozhodnutí na IP v hodnotě 33,4 mld. Kč.

ŘO k 4. lednu 2013 vydal 14 Rozhodnutí na GG v hodnotě 18,8 mld. Kč, v meziměsíčním srovnání tak nedošlo u stávajících GG ke změně.

Počet vydaných Rozhodnutí na GP se ve sledovaném období zvýšil o 39 v hodnotě 181,3 mil. Kč. Od počátku programového období k 4. lednu 2013 bylo vydáno 3 264 Rozhodnutí na GP ve výši 15,1 mld. Kč, to představuje 80,2 % z finančního objemu ve schválených GG.

## Proplacené prostředky příjemcům

V prosinci 2012 byly na účty příjemců převedeny finanční prostředky (IP a GG) ve výši 517,8 mil. Kč. Hodnota všech vyplacených prostředků (IP a GG) k 4. lednu 2013 dosahuje 24,6 mld. Kč, což představuje 44,4 % alokace OP Lidské zdroje a zaměstnanost a současně 50,8 % prostředků krytých Rozhodnutím o poskytnutí dotace (IP a GG).

V OP Lidské zdroje a zaměstnanost je evidováno 1 080 **finančně ukončených projektů** (IP a GP) v hodnotě 15,6 mld. Kč. Ve sledovaném období došlo k nárůstu o 178 finančně ukončených projektů v celkové hodnotě 2, 5 mld. Kč, což představuje meziměsíční nárůst o 19,2%.

## Certifikované výdaje předložené Evropské komisi

V oblasti certifikovaných výdajů předložených EK byl v meziměsíčním porovnání zaznamenán nárůst o 1,7 mld. Kč, což představuje meziměsíční nárůst o 9,7 %. Certifikované výdaje předložené EK k 4. lednu 2013 dosahují 19,9 mld. Kč, což představuje 35,8 % celkové alokace na program.

Meziměsíční nárůst byl zaznamenán v **prostředcích v souhrnných žádostech zaúčtovaných PCO**, a to ve výši 887,6 mil. Kč. Prostředky v souhrnných žádostech zaúčtovaných PCO k 4. lednu 2013 dosahují 21,3 mld. Kč, tj. 38,4 % alokace OP Lidské zdroje a zaměstnanost.

**Tab. 33 - Údaje o individuálních projektech (IP) OP Lidské zdroje a zaměstnanost (EU a národní zdroje)**

Prioritní osa / Oblast podpory	Podané žádosti		Žádosti vyřazené z administrace		Žádosti ve schvalovacím procesu		Projekty s vydaným Rozhodnutím / podepsanou Smlouvou (Dodatkem)		Finančně ukončené projekty	
	počet	mil. Kč	počet	mil. Kč	počet	mil. Kč	počet	mil. Kč	počet	mil. Kč
-	a	b	c	d	e	f	g	h	i	J
-	od počátku období		od počátku období		aktuální stav		od počátku období		od počátku období	
1.1	26	6 946,3	3	1 000,5	3	764,5	20	4 971,3	2	2 660,1
1.2	10	445,8	0	0,0	0	0,0	10	324,4	2	64,2
<b>1</b>	<b>36</b>	<b>7 392,1</b>	<b>3</b>	<b>1 000,5</b>	<b>3</b>	<b>764,5</b>	<b>30</b>	<b>5 295,7</b>	<b>4</b>	<b>2 724,3</b>
2.1a	163	13 122,0	30	1 363,6	15	427,5	118	12 686,7	45	7 052,2
2.2a	19	3 465,2	6	581,8	3	435,5	8	2 314,3	2	39,5
<b>2a</b>	<b>182</b>	<b>16 587,2</b>	<b>36</b>	<b>1 945,4</b>	<b>18</b>	<b>863,0</b>	<b>126</b>	<b>15 000,9</b>	<b>47</b>	<b>7 091,7</b>
2.1b	0	172,7	0	17,9	0	5,6	0	166,9	0	92,8
2.2b	0	45,6	0	7,7	0	5,7	0	30,5	0	0,5
<b>2b</b>	<b>0</b>	<b>218,3</b>	<b>0</b>	<b>25,6</b>	<b>0</b>	<b>11,4</b>	<b>0</b>	<b>197,4</b>	<b>0</b>	<b>93,3</b>
3.1	90	12 083,0	25	4 812,6	8	441,5	57	6 828,9	13	1 990,2
3.2	41	1 065,7	11	445,6	13	267,7	17	352,3	1	14,2
3.3	5	150,2	0	0,0	2	52,5	3	97,7	0	0,0
3.4	9	98,4	7	69,8	0	0,0	2	28,6	1	7,6
<b>3</b>	<b>145</b>	<b>13 397,2</b>	<b>43</b>	<b>5 328,1</b>	<b>23</b>	<b>761,7</b>	<b>79</b>	<b>7 307,5</b>	<b>15</b>	<b>2 012,0</b>
4a.1	393	4 704,9	85	813,0	8	384,6	281	3 087,3	45	144,6
<b>4a</b>	<b>393</b>	<b>4 704,9</b>	<b>85</b>	<b>813,0</b>	<b>8</b>	<b>384,6</b>	<b>281</b>	<b>3 087,3</b>	<b>45</b>	<b>144,6</b>
4b.1	0	361,9	0	62,5	0	29,6	0	237,5	0	11,1
<b>4b</b>	<b>0</b>	<b>361,9</b>	<b>0</b>	<b>62,5</b>	<b>0</b>	<b>29,6</b>	<b>0</b>	<b>237,5</b>	<b>0</b>	<b>11,1</b>
5a.1	4	44,8	0	0,0	3	31,0	1	13,8	0	0,0
<b>5a</b>	<b>4</b>	<b>44,8</b>	<b>0</b>	<b>0,0</b>	<b>3</b>	<b>31,0</b>	<b>1</b>	<b>13,8</b>	<b>0</b>	<b>0,0</b>
5b.1	0	3,4	0	0,0	0	2,4	0	1,1	0	0,0
<b>5b</b>	<b>0</b>	<b>3,4</b>	<b>0</b>	<b>0,0</b>	<b>0</b>	<b>2,4</b>	<b>0</b>	<b>1,1</b>	<b>0</b>	<b>0,0</b>
6a.1	34	2 151,4	1	2,0	0	0,0	32	2 197,7	4	35,5
<b>6a</b>	<b>34</b>	<b>2 151,4</b>	<b>1</b>	<b>2,0</b>	<b>0</b>	<b>0,0</b>	<b>32</b>	<b>2 197,7</b>	<b>4</b>	<b>35,5</b>
6b.1	0	29,2	0	0,0	0	0,0	0	29,8	0	0,5
<b>6b</b>	<b>0</b>	<b>29,2</b>	<b>0</b>	<b>0,0</b>	<b>0</b>	<b>0,0</b>	<b>0</b>	<b>29,8</b>	<b>0</b>	<b>0,5</b>
<b>OP LZZ</b>	<b>794</b>	<b>44 890,4</b>	<b>168</b>	<b>9 177,1</b>	<b>55</b>	<b>2 848,1</b>	<b>549</b>	<b>33 368,6</b>	<b>115</b>	<b>12 113,0</b>

Poznámka:

- Program je víceúčelový, OP LZZ je financován jak z prostředků určených pro cíl Konvergence (a), tak z prostředků pro cíl Regionální konkurenceschopnost a zaměstnanost (b). V oblastech podpory, kterých se víceúčelost týká, jsou žádosti podávány a registrovány pouze u cíle Konvergence (a), ale financování probíhá v daném poměru v rámci obou cílů.
- K datu generování je u OP LZZ vedeno 22 nedokončených individuálních projektů (IP) v hodnotě 501,1 mil. Kč.

Zdroj: MSC2007 – 4. 1. 2013

Tab. 34 - Údaje o globálních grantech (GG) OP Lidské zdroje a zaměstnanost (EU a národní zdroje)

Prioritní osa / Oblast podpory	Podané žádosti		Žádosti vyřazené z administrace		Žádosti ve schvalovacím procesu		GG s vydaným Rozhodnutím / podepsanou Smlouvou (Dodatkem)		Finančně ukončené GG	
	počet	mil. Kč	počet	mil. Kč	počet	mil. Kč	počet	mil. Kč	počet	mil. Kč
-	a	b	c	d	e	f	g	h	i	J
-	od počátku období		od počátku období		aktuální stav		od počátku období		od počátku období	
1.1	5	10 612,0	1	1 304,5	0	0,0	4	9 133,5	0	0,0
1.2	1	2 000,0	0	0,0	0	0,0	1	134,9	0	0,0
<b>1</b>	<b>6</b>	<b>12 612,0</b>	<b>1</b>	<b>1 304,5</b>	<b>0</b>	<b>0,0</b>	<b>5</b>	<b>9 268,4</b>	<b>0</b>	<b>0,0</b>
2.1a	1	1 492,1	0	0,0	0	0,0	1	1 492,1	0	0,0
2.2a	0	0,0	0	0,0	0	0,0	0	0,0	0	0,0
<b>2a</b>	<b>1</b>	<b>1 492,1</b>	<b>0</b>	<b>0,0</b>	<b>0</b>	<b>0,0</b>	<b>1</b>	<b>1 492,1</b>	<b>0</b>	<b>0,0</b>
2.1b	0	19,6	0	0,0	0	0,0	0	19,6	0	0,0
2.2b	0	0,0	0	0,0	0	0,0	0	0,0	0	0,0
<b>2b</b>	<b>0</b>	<b>19,6</b>	<b>0</b>	<b>0,0</b>	<b>0</b>	<b>0,0</b>	<b>0</b>	<b>19,6</b>	<b>0</b>	<b>0,0</b>
3.1	3	1 538,0	0	0,0	0	0,0	3	1 620,7	0	0,0
3.2	1	477,5	0	0,0	0	0,0	1	477,5	0	0,0
3.3	1	1 865,1	0	0,0	0	0,0	1	1 705,1	0	0,0
3.4	1	1 640,5	0	0,0	0	0,0	1	1 640,5	0	0,0
<b>3</b>	<b>6</b>	<b>5 521,1</b>	<b>0</b>	<b>0,0</b>	<b>0</b>	<b>0,0</b>	<b>6</b>	<b>5 443,8</b>	<b>0</b>	<b>0,0</b>
4a.1	1	1 485,7	0	0,0	0	0,0	1	1 485,7	0	0,0
<b>4a</b>	<b>1</b>	<b>1 485,7</b>	<b>0</b>	<b>0,0</b>	<b>0</b>	<b>0,0</b>	<b>1</b>	<b>1 485,7</b>	<b>0</b>	<b>0,0</b>
4b.1	0	114,3	0	0,0	0	0,0	0	114,3	0	0,0
<b>4b</b>	<b>0</b>	<b>114,3</b>	<b>0</b>	<b>0,0</b>	<b>0</b>	<b>0,0</b>	<b>0</b>	<b>114,3</b>	<b>0</b>	<b>0,0</b>
5a.1	1	664,5	0	0,0	0	0,0	1	879,3	0	0,0
<b>5a</b>	<b>1</b>	<b>664,5</b>	<b>0</b>	<b>0,0</b>	<b>0</b>	<b>0,0</b>	<b>1</b>	<b>879,3</b>	<b>0</b>	<b>0,0</b>
5b.1	0	51,1	0	0,0	0	0,0	0	67,6	0	0,0
<b>5b</b>	<b>0</b>	<b>51,1</b>	<b>0</b>	<b>0,0</b>	<b>0</b>	<b>0,0</b>	<b>0</b>	<b>67,6</b>	<b>0</b>	<b>0,0</b>
6a.1	0	0,0	0	0,0	0	0,0	0	0,0	0	0,0
<b>6a</b>	<b>0</b>	<b>0,0</b>	<b>0</b>	<b>0,0</b>	<b>0</b>	<b>0,0</b>	<b>0</b>	<b>0,0</b>	<b>0</b>	<b>0,0</b>
6b.1	0	0,0	0	0,0	0	0,0	0	0,0	0	0,0
<b>6b</b>	<b>0</b>	<b>0,0</b>	<b>0</b>	<b>0,0</b>	<b>0</b>	<b>0,0</b>	<b>0</b>	<b>0,0</b>	<b>0</b>	<b>0,0</b>
<b>OP LZZ</b>	<b>15</b>	<b>21 960,5</b>	<b>1</b>	<b>1 304,5</b>	<b>0</b>	<b>0,0</b>	<b>14</b>	<b>18 770,9</b>	<b>0</b>	<b>0,0</b>

Poznámka:

- Program je víceúčelový, OP LZZ je financován jak z prostředků určených pro cíl Konvergence (a), tak z prostředků pro cíl Regionální konkurenceschopnost a zaměstnanost (b). V oblastech podpory, kterých se víceúčelost týká, jsou žádosti podávány a registrovány pouze u cíle Konvergence (a), ale financování probíhá v daném poměru v rámci obou cílů. Částky na GG za PO2 byly dle pravidel víceúčelosti rozděleny na cíl Konvergence (a) a na cíl Regionální konkurenceschopnost a zaměstnanost (b). K datu generování nejsou u OP LZZ evidovány žádné nedokončené globální granty (GG). V meziměsíčním srovnání došlo u OP LZZ k poklesu finančních prostředků u GG o 895,7 mil. Kč v oblasti podpory 1.2 ve stavu „GG s vydaným Rozhodnutím / podepsanou Smlouvou“. Důvodem je snížení alokace GG v rámci oblasti podpory 1.2, kdy prostředky byly přesunuty do oblasti podpory 1.1 pro novou výzvu, která byla vyhlášena 7. prosince 2012. Zdroj: MSC2007 – 4. 1. 2013

**Tab. 35 - Údaje o grantových projektech (GP) OP Lidské zdroje a zaměstnanost (EU a národní zdroje)**

Prioritní osa / Oblast podpory	Podané žádosti		Žádosti vyřazené z administrace		Žádosti ve schvalovacím procesu		Projekty s vydaným Rozhodnutím / podepsanou Smlouvou (Dodatkem)		Finančně ukončené projekty	
	počet	mil. Kč	počet	mil. Kč	počet	mil. Kč	počet	mil. Kč	počet	mil. Kč
-	a	b	c	d	e	f	g	h	i	j
-	od počátku období		od počátku období		aktuální stav		od počátku období		od počátku období	
1.1	5 502	25 460,1	2 209	12 127,6	1 628	5 428,5	1 647	7 718,9	572	2 051,4
1.2	37	298,6	18	157,2	4	33,1	14	101,6	0	0,0
<b>1</b>	<b>5 539</b>	<b>25 758,7</b>	<b>2 227</b>	<b>12 284,8</b>	<b>1 632</b>	<b>5 461,6</b>	<b>1 661</b>	<b>7 820,5</b>	<b>572</b>	<b>2 051,4</b>
2.1a	1 073	5 273,6	777	3 827,6	70	366,7	225	1 073,2	41	181,2
2.2a	0	0,0	0	0,0	0	0,0	0	0,0	0	0,0
<b>2a</b>	<b>1 073</b>	<b>5 273,6</b>	<b>777</b>	<b>3 827,6</b>	<b>70</b>	<b>366,7</b>	<b>225</b>	<b>1 073,2</b>	<b>41</b>	<b>181,2</b>
2.1b	0	69,4	0	50,4	0	4,8	0	14,1	0	2,4
2.2b	0	0,0	0	0,0	0	0,0	0	0,0	0	0,0
<b>2b</b>	<b>0</b>	<b>69,4</b>	<b>0</b>	<b>50,4</b>	<b>0</b>	<b>4,8</b>	<b>0</b>	<b>14,1</b>	<b>0</b>	<b>2,4</b>
3.1	2 031	7 981,8	1 526	6 353,1	158	564,8	347	1 065,0	129	367,8
3.2	324	2 191,1	248	1 733,0	0	0,0	76	458,1	25	150,6
3.3	1 412	6 908,9	989	4 833,2	177	910,0	246	1 165,9	40	173,1
3.4	1 611	8 096,8	1 295	6 577,3	2	13,3	311	1 500,1	101	372,2
<b>3</b>	<b>5 378</b>	<b>25 178,7</b>	<b>4 058</b>	<b>19 496,6</b>	<b>337</b>	<b>1 488,1</b>	<b>980</b>	<b>4 189,1</b>	<b>295</b>	<b>1 063,7</b>
4a.1	521	2 205,2	218	975,9	98	333,1	201	880,4	28	79,2
<b>4a</b>	<b>521</b>	<b>2 205,2</b>	<b>218</b>	<b>975,9</b>	<b>98</b>	<b>333,1</b>	<b>201</b>	<b>880,4</b>	<b>28</b>	<b>79,2</b>
4b.1	0	169,6	0	75,1	0	25,6	0	67,7	0	6,1
<b>4b</b>	<b>0</b>	<b>169,6</b>	<b>0</b>	<b>75,1</b>	<b>0</b>	<b>25,6</b>	<b>0</b>	<b>67,7</b>	<b>0</b>	<b>6,1</b>
5a.1	713	3 884,4	506	2 901,8	10	46,3	197	936,3	29	127,7
<b>5a</b>	<b>713</b>	<b>3 884,4</b>	<b>506</b>	<b>2 901,8</b>	<b>10</b>	<b>46,3</b>	<b>197</b>	<b>936,3</b>	<b>29</b>	<b>127,7</b>
5b.1	0	298,8	0	223,2	0	3,6	0	72,0	0	9,8
<b>5b</b>	<b>0</b>	<b>298,8</b>	<b>0</b>	<b>223,2</b>	<b>0</b>	<b>3,6</b>	<b>0</b>	<b>72,0</b>	<b>0</b>	<b>9,8</b>
6a.1	0	0,0	0	0,0	0	0,0	0	0,0	0	0,0
<b>6a</b>	<b>0</b>	<b>0,0</b>	<b>0</b>	<b>0,0</b>	<b>0</b>	<b>0,0</b>	<b>0</b>	<b>0,0</b>	<b>0</b>	<b>0,0</b>
6b.1	0	0,0	0	0,0	0	0,0	0	0,0	0	0,0
<b>6b</b>	<b>0</b>	<b>0,0</b>	<b>0</b>	<b>0,0</b>	<b>0</b>	<b>0,0</b>	<b>0</b>	<b>0,0</b>	<b>0</b>	<b>0,0</b>
<b>OP LZZ</b>	<b>13 224</b>	<b>62 838,4</b>	<b>7 786</b>	<b>39 835,4</b>	<b>2 147</b>	<b>7 729,8</b>	<b>3 264</b>	<b>15 053,4</b>	<b>965</b>	<b>3 521,5</b>

Poznámka:

- Program je víceúčelový, OP LZZ je financován jak z prostředků určených pro cíl Konvergence (a), tak z prostředků pro cíl Regionální konkurenceschopnost a zaměstnanost (b). V oblastech podpory, kterých se víceúčelost týká, jsou žádosti podávány a registrovány pouze u cíle Konvergence (a), ale financování probíhá v daném poměru v rámci obou cílů.
- K datu generování je u OP evidováno 26 nedokončených grantových projektů (GP) v celkové hodnotě 112,7 mil. Kč.

Zdroj: MSC2007 – 4. 1. 2013

**Tab. 36 - Údaje o stavu čerpání finančních prostředků OP Lidské zdroje a zaměstnanost (EU a národní zdroje)**

Prioritní osa / Oblast podpory	Celková alokace podpory 2007–2013	Podané žádosti		Projekty s vydaným Rozhodnutím/ podepsanou Smlouvou (Dodatkem)		Proplacené prostředky příjemcům (včetně záloh)		Prostředky v souhrnných žádostech zaúčtovaných PCO		Certifikované výdaje předložené EK (včetně vratek)	
		v mil. Kč	%	v mil. Kč	%	v mil. Kč	%	v mil. Kč	%	v mil. Kč	%
-	a	b	b/a	c	c/a	d	d/a	e	e/a	f	f/a
1.1	13 941,7	32 406,4	232,4	12 690,2	91,0	6 605,4	47,4	5 675,5	40,7	5 216,9	37,4
1.2	472,3	744,4	157,6	426,0	90,2	187,0	39,6	159,2	33,7	132,1	28,0
<b>1</b>	<b>14 414,0</b>	<b>33 150,8</b>	<b>230,0</b>	<b>13 116,2</b>	<b>91,0</b>	<b>6 792,4</b>	<b>47,1</b>	<b>5 834,7</b>	<b>40,5</b>	<b>5 349,0</b>	<b>37,1</b>
2.1a	15 329,8	18 395,6	120,0	13 759,9	89,8	7 748,2	50,5	7 596,5	49,6	7 430,1	48,5
2.2a	2 949,5	3 465,2	117,5	2 314,3	78,5	432,9	14,7	299,7	10,2	293,6	10,0
<b>2a</b>	<b>18 279,2</b>	<b>21 860,8</b>	<b>119,6</b>	<b>16 074,2</b>	<b>87,9</b>	<b>8 181,1</b>	<b>44,8</b>	<b>7 896,2</b>	<b>43,2</b>	<b>7 723,7</b>	<b>42,3</b>
2.1b	201,4	242,0	120,2	181,1	89,9	124,8	62,0	122,8	61,0	120,7	59,9
2.2b	38,8	45,6	117,5	30,5	78,5	5,7	14,7	3,9	10,2	3,9	10,0
<b>2b</b>	<b>240,3</b>	<b>287,6</b>	<b>119,7</b>	<b>211,5</b>	<b>88,0</b>	<b>130,5</b>	<b>54,3</b>	<b>126,8</b>	<b>52,8</b>	<b>124,5</b>	<b>51,8</b>
3.1	9 673,4	20 064,8	207,4	7 893,9	81,6	5 545,7	57,3	4 585,2	47,4	4 414,3	45,6
3.2	1 170,5	3 256,8	278,2	810,5	69,2	474,8	40,6	340,4	29,1	328,4	28,1
3.3	1 773,5	7 059,1	398,0	1 263,6	71,2	626,3	35,3	370,0	20,9	338,4	19,1
3.4	1 641,1	8 195,2	499,4	1 528,6	93,1	715,4	43,6	481,6	29,3	457,2	27,9
<b>3</b>	<b>14 258,5</b>	<b>38 575,9</b>	<b>270,5</b>	<b>11 496,6</b>	<b>80,6</b>	<b>7 362,3</b>	<b>51,6</b>	<b>5 777,3</b>	<b>40,5</b>	<b>5 538,3</b>	<b>38,8</b>
4a.1	4 700,2	6 910,2	147,0	3 967,7	84,4	1 092,3	23,2	791,0	16,8	377,6	8,0
<b>4a</b>	<b>4 700,2</b>	<b>6 910,2</b>	<b>147,0</b>	<b>3 967,7</b>	<b>84,4</b>	<b>1 092,3</b>	<b>23,2</b>	<b>791,0</b>	<b>16,8</b>	<b>377,6</b>	<b>8,0</b>
4b.1	361,6	531,6	147,0	305,2	84,4	84,0	23,2	60,8	16,8	29,0	8,0
<b>4b</b>	<b>361,6</b>	<b>531,6</b>	<b>147,0</b>	<b>305,2</b>	<b>84,4</b>	<b>84,0</b>	<b>23,2</b>	<b>60,8</b>	<b>16,8</b>	<b>29,0</b>	<b>8,0</b>
5a.1	958,0	3 929,1	410,1	950,1	99,2	368,4	38,5	204,7	21,4	192,7	20,1
<b>5a</b>	<b>958,0</b>	<b>3 929,1</b>	<b>410,1</b>	<b>950,1</b>	<b>99,2</b>	<b>368,4</b>	<b>38,5</b>	<b>204,7</b>	<b>21,4</b>	<b>192,7</b>	<b>20,1</b>
5b.1	73,7	302,2	410,1	73,1	99,2	28,3	38,5	15,7	21,4	14,8	20,1
<b>5b</b>	<b>73,7</b>	<b>302,2</b>	<b>410,1</b>	<b>73,1</b>	<b>99,2</b>	<b>28,3</b>	<b>38,5</b>	<b>15,7</b>	<b>21,4</b>	<b>14,8</b>	<b>20,1</b>
6a.1	2 141,4	2 151,4	100,5	2 197,7	102,6	569,0	26,6	564,2	26,3	499,1	23,3
<b>6a</b>	<b>2 141,4</b>	<b>2 151,4</b>	<b>100,5</b>	<b>2 197,7</b>	<b>102,6</b>	<b>569,0</b>	<b>26,6</b>	<b>564,2</b>	<b>26,3</b>	<b>499,1</b>	<b>23,3</b>
6b.1	29,1	29,2	100,5	29,8	102,6	7,7	26,6	7,7	26,3	6,8	23,3
<b>6b</b>	<b>29,1</b>	<b>29,2</b>	<b>100,5</b>	<b>29,8</b>	<b>102,6</b>	<b>7,7</b>	<b>26,6</b>	<b>7,7</b>	<b>26,3</b>	<b>6,8</b>	<b>23,3</b>
Cíl 1	54 751,3	106 578,2	194,7	47 802,4	87,3	24 365,5	44,5	21 068,2	38,5	19 680,6	35,9
Cíl 2	704,6	1 150,6	163,3	619,6	87,9	250,6	35,6	211,0	30,0	175,2	24,9
<b>OP LZZ</b>	<b>55 455,9</b>	<b>107 728,8</b>	<b>194,3</b>	<b>48 422,0</b>	<b>87,3</b>	<b>24 616,2</b>	<b>44,4</b>	<b>21 279,2</b>	<b>38,4</b>	<b>19 855,7</b>	<b>35,8</b>

Poznámka:

- Ve sloupci „Podané žádosti“ a „Projekty s vydaným Rozhodnutím / podepsanou Smlouvou“ jsou vykazovány údaje za IP a GP, zatímco ve sloupci „Proplacené prostředky příjemcům“, „Prostředky v souhrnných žádostech zaúčtovaných PCO“ a „Certifikované výdaje předložené EK“ jsou zahrnuty údaje za IP a GG, a to z důvodu, že certifikace probíhá pouze na úrovni IP a GG, nikoliv GP.

- Měnový kurz: 1 EUR = 25,1 CZK - měsíční kurz převzatý z MSC2007, „Prostředky v souhrnných žádostech zaúčtovaných PCO“ a „Certifikované výdaje předložené EK“ jsou přepočteny kurzem v době zaúčtování v IS Viola, tj. kurz není shodný s aktuálním měsíčním kurzem. Zdroj: MSC2007 – 4. 1. 2013

## INTEGROVANÝ OPERAČNÍ PROGRAM

Finanční prostředky tohoto operačního programu jsou určeny k rozvoji veřejné správy, kultury, cestovního ruchu, informační společnosti, k podpoře zaměstnanosti, péči o zdraví obyvatel, ke zlepšení bydlení a bezpečnosti obyvatelstva. Cílem Integrovaného OP je podpořit socioekonomický růst ČR a zvýšit kvalitu života občanů ČR. Integrovaný OP je financován z ERDF.

Z územního hlediska jsou intervence Integrovaného OP zaměřeny především na podporu regionů ČR zařazených do cíle Konvergence (celé území ČR kromě hlavního města Prahy). U vybraných oblastí podpory se intervence týkají i území hlavního města Prahy (prioritní osa 1, 4 a 6).

Roli ŘO vykonává Ministerstvo pro místní rozvoj ČR, činnost ZS zastávají Ministerstvo vnitra ČR (oblast podpory 1.1), Ministerstvo práce a sociálních věcí ČR (oblasti podpory 3.1 a 3.3), Ministerstvo zdravotnictví ČR (oblast podpory 3.2), Ministerstvo kultury ČR (oblast podpory 5.1) a Centrum pro regionální rozvoj ČR (oblasti podpory 2.1, 3.1, 3.3, 3.4, 5.2, 5.3 a 4. a 6. prioritní osa). Podrobnější informace o Integrovaném OP jsou uvedeny na internetových stránkách [www.strukturalni-fondy.cz/iop](http://www.strukturalni-fondy.cz/iop).

**Tab. 37 - Struktura Integrovaného OP**

Číslo prioritní osy / oblasti podpory	Název prioritní osy / oblasti podpory	Podíl na celkové alokaci v %
<b>1a,b</b>	<b>Modernizace veřejné správy</b>	<b>20,6</b>
1.1a,b	Rozvoj informační společnosti ve veřejné správě	20,6
<b>2</b>	<b>Zavádění ICT ve veřejné správě</b>	<b>10,5</b>
2.1	Zavádění ICT v územní veřejné správě	10,5
<b>3</b>	<b>Zvýšení kvality a dostupnosti veřejných služeb</b>	<b>33,6</b>
3.1	Služby v oblasti sociální integrace	4,9
3.2	Služby v oblasti veřejného zdraví	15,3
3.3	Služby v oblasti zaměstnanosti	2,9
3.4	Služby v oblasti bezpečnosti, prevence a řešení rizik	10,5
<b>4a,b</b>	<b>Národní podpora cestovního ruchu</b>	<b>4,0</b>
4.1a,b	Národní podpora rozvoje cestovního ruchu	4,0
<b>5</b>	<b>Národní podpora územního rozvoje</b>	<b>28,3</b>
5.1	Národní podpora využití potenciálu kulturního dědictví	14,2
5.2	Zlepšení prostředí v problémových sídlištích	13,2
5.3	Modernizace a rozvoj systémů tvorby územních politik	1,0
<b>6a,b</b>	<b>Technická pomoc</b>	<b>2,8</b>
6.1a,b	Aktivity spojené s řízením IOP	1,7
6.2a,b	Ostatní náklady technické pomoci IOP	1,1

Poznámka:

- OP je víceúčelový, tj. je financován jak z prostředků určených pro cíl Konvergence (a), tak z prostředků pro cíl Regionální konkurenceschopnost a zaměstnanost (b).

Zdroj: Programový dokument IOP

## Pokrok v implementaci Integrovaného OP v roce 2012

V průběhu roku 2012 žadatelé podali na ŘO / ZS celkem 464 žádostí o dotaci v celkové výši 6,4 mld. Kč, což představuje meziroční nárůst o 11,3 %. Za uplynulý rok bylo celkem vydáno 194 Rozhodnutí / Smluv o poskytnutí dotace v hodnotě 4,0 mld. Kč. To znamená, že meziročně došlo k nárůstu schválených finančních prostředků o 11,6 %. Od počátku programového období k 4. lednu 2013 bylo na účty příjemců proplaceno celkem 14,5 mld. Kč. Z toho bylo za loňský rok proplaceno 5,3 mld. Kč, tj. nárůst o 57,4 %. Objem certifikovaných výdajů předložených EK se za rok 2012 zvýšil o 4,7 mld. Kč, tj. meziroční nárůst o 64,4 %.

## Realizace Integrovaného OP

V Integrovaném OP bylo k 4. lednu 2013 podáno 8 562 žádostí v celkové výši 63,1 mld. Kč, což představuje 132,0 % celkové alokace na program. ŘO a ZS vydaly 7 446 Rozhodnutí o poskytnutí dotace v hodnotě 38,9 mld. Kč (81,2 % alokace na období 2007–2013). Proplacené prostředky příjemcům činí 14,5 mld. Kč, což představuje 30,3 % alokace Integrovaného OP. Objem certifikovaných výdajů dosahuje 12,1 mld. Kč, to je 25,3 % alokace na období 2007–2013.

## Podané žádosti

Počet podaných žádostí se v prosinci 2012 zvýšil o 65 žádostí ve výši 362,5 mil. Kč. Finanční požadavek v podaných žádostech přesahuje alokaci na celé programové období o 32,0 %, tj. finanční objem v 8 562 podaných žádostech dosahuje 63,1 mld. Kč.

Nejvyšší meziměsíční nárůst je z finančního hlediska zaznamenán v oblasti podpory 3.1 (8 žádostí ve výši 203,6 mil. Kč) a v oblasti podpory 5.2 (4 žádosti ve výši 124,1 mil. Kč).

K 4. lednu 2013 bylo **vyřazeno z administrace** z důvodu nesplnění podmínek výzvy nebo stažení žádosti žadatelem celkem 769 žádostí v celkové hodnotě 17,4 mld. Kč. To tvoří 9,0 % z celkového počtu podaných žádostí a současně 27,5 % finančních prostředků ve všech podaných žádostech.

## Projekty s vydaným Rozhodnutím o poskytnutí dotace

Počet schválených projektů se v meziměsíčním srovnání zvýšil o 16 vydaných Rozhodnutí o poskytnutí dotace. Z hlediska finančního objemu došlo k nárůstu o 135,6 mil. Kč.

Finanční objem v projektech s vydaným Rozhodnutím o poskytnutí dotace k 4. lednu 2013 dosahuje 38,9 mld. Kč, což tvoří 81,2 % alokace Integrovaného OP.

## Proplacené prostředky příjemcům

Od počátku programového období k 4. lednu 2013 byly proplaceny prostředky na účty příjemců ve výši 14,5 mld. Kč, což činí 30,3 % alokace Integrovaného OP a zároveň 37,4 % z prostředků krytých



Rozhodnutím o poskytnutí dotace. V prosinci 2012 byly na účty příjemců proplaceny finanční prostředky ve výši 386,5 mil. Kč.

V Integrovaném OP bylo k 4. lednu 2013 **finančně ukončeno** 6 111 projektů ve výši 11,0 mld. Kč (tj. 88,1 % z celkového počtu schválených projektů), z toho bylo ve sledovaném období finančně ukončeno 54 projektů v hodnotě 559,5 mil. Kč.

### **Certifikované výdaje předložené Evropské komisi**

Ve sledovaném období se částka certifikovaných výdajů předložených EK nezvýšila. Certifikované výdaje předložené EK k 4. lednu 2013 dosahují 12,1 mld. Kč, což představuje 25,3 % alokace Integrovaného OP.

K 4. lednu 2013 tvoří podíl **prostředků v souhrnných žádostech zaúčtovaných PCO** 29,2 % z alokace na program (tj. 14,0 mld. Kč). V prosinci 2012 byl zaznamenán nárůst ve výši 128,9 mil. Kč.

**Tab. 38 - Údaje o projektech Integrovaného OP (EU a národní zdroje)**

Prioritní osa / Oblast podpory	Podané žádosti		Žádosti vyřazené z administrace		Žádosti ve schvalovacím procesu		Projekty s vydaným Rozhodnutím / podepsanou Smlouvou (Dodatkem)		Finančně ukončené projekty	
	počet	mil. Kč	počet	mil. Kč	počet	mil. Kč	počet	mil. Kč	počet	mil. Kč
-	a	b	c	d	e	f	g	h	i	j
-	od počátku období		od počátku období		aktuální stav		od počátku období		od počátku období	
1.1a	86	10 808,3	18	1 773,3	7	64,7	55	8 217,6	17	699,0
<b>1a</b>	<b>86</b>	<b>10 808,3</b>	<b>18</b>	<b>1 773,3</b>	<b>7</b>	<b>64,7</b>	<b>55</b>	<b>8 217,6</b>	<b>17</b>	<b>699,0</b>
1.1b	0	831,4	0	136,4	0	5,0	0	632,1	0	53,8
<b>1b</b>	<b>0</b>	<b>831,4</b>	<b>0</b>	<b>136,4</b>	<b>0</b>	<b>5,0</b>	<b>0</b>	<b>632,1</b>	<b>0</b>	<b>53,8</b>
2.1	5 839	5 465,7	298	665,8	1	97,4	5 481	4 565,6	4 662	878,7
<b>2</b>	<b>5 839</b>	<b>5 465,7</b>	<b>298</b>	<b>665,8</b>	<b>1</b>	<b>97,4</b>	<b>5 481</b>	<b>4 565,6</b>	<b>4 662</b>	<b>878,7</b>
3.1	381	3 227,5	210	954,3	104	1 232,3	67	1 030,8	21	53,9
3.2	194	8 434,0	28	1 248,2	0	0,0	158	6 070,7	78	3 734,7
3.3	24	1 817,9	7	396,1	7	236,3	10	1 043,3	1	58,8
3.4	112	5 882,6	3	1 253,9	4	135,4	105	4 257,5	11	603,5
<b>3</b>	<b>711</b>	<b>19 362,0</b>	<b>248</b>	<b>3 852,5</b>	<b>115</b>	<b>1 604,0</b>	<b>340</b>	<b>12 402,3</b>	<b>111</b>	<b>4 450,9</b>
4.1a	76	3 368,8	42	1 529,9	3	336,2	24	1 243,6	5	166,7
<b>4a</b>	<b>76</b>	<b>3 368,8</b>	<b>42</b>	<b>1 529,9</b>	<b>3</b>	<b>336,2</b>	<b>24</b>	<b>1 243,6</b>	<b>5</b>	<b>166,7</b>
4.1b	76	259,1	42	117,7	4	36,6	23	85,0	5	12,8
<b>4b</b>	<b>76</b>	<b>259,1</b>	<b>42</b>	<b>117,7</b>	<b>4</b>	<b>36,6</b>	<b>23</b>	<b>85,0</b>	<b>5</b>	<b>12,8</b>
5.1	51	15 815,0	29	9 055,0	2	491,5	19	5 961,2	2	301,9
5.2	985	5 238,9	27	181,0	36	419,8	907	4 371,4	749	3 587,3
5.3	643	546,1	63	58,8	62	42,3	509	429,3	508	425,3
<b>5</b>	<b>1 679</b>	<b>21 600,0</b>	<b>119</b>	<b>9 294,8</b>	<b>100</b>	<b>953,6</b>	<b>1 435</b>	<b>10 761,9</b>	<b>1 259</b>	<b>4 314,5</b>
6.1a	36	1 035,4	0	0,0	0	0,0	34	733,0	14	248,3
6.2a	59	383,2	2	4,4	0	0,0	54	210,1	38	123,4
<b>6a</b>	<b>95</b>	<b>1 418,5</b>	<b>2</b>	<b>4,4</b>	<b>0</b>	<b>0,0</b>	<b>88</b>	<b>943,1</b>	<b>52</b>	<b>371,7</b>
6.1b	0	19,0	0	0,0	0	0,0	0	13,5	0	4,6
6.2b	0	7,0	0	0,1	0	0,0	0	3,9	0	2,3
<b>6b</b>	<b>0</b>	<b>26,1</b>	<b>0</b>	<b>0,1</b>	<b>0</b>	<b>0,0</b>	<b>0</b>	<b>17,3</b>	<b>0</b>	<b>6,8</b>
Cíl 1	8 486	62 023,4	727	17 120,7	226	3 055,9	7 423	38 134,1	6 106	10 881,4
Cíl 2	76	1 116,6	42	254,2	4	41,6	23	734,4	5	73,4
<b>IOP</b>	<b>8 562</b>	<b>63 140,0</b>	<b>769</b>	<b>17 374,9</b>	<b>230</b>	<b>3 097,5</b>	<b>7 446</b>	<b>38 868,4</b>	<b>6 111</b>	<b>10 954,8</b>

Poznámka:

- Počet podaných žádostí je u víceřadových prioritních os uveden pouze u oblastí podpory vztahující se k cíli Konvergence (a). V oblastech podpory, které spadají pod cíl Regionální konkurenceschopnost a zaměstnanost (b) je počet nulový (kromě 4. prioritní osy).
- K datu generování je u OP vedeno 117 nedokončených projektů v hodnotě 2,2 mld. Kč.
- V meziměsíčním srovnání došlo u IOP k poklesu objemu finančních prostředků ve stavu „Žádosti vyřazené z administrace“ o 186,1 mil. Kč. ŘO se do uzávěrky MMZ k tomuto nesouladu nevyjádřil.

Zdroj: MSC2007 – 4. 1. 2013

**Tab. 39 - Údaje o stavu čerpání finančních prostředků Integrovaného OP (EU a národní zdroje)**

Prioritní osa / Oblast podpory	Celková alokace podpory 2007–2013	Podané žádosti		Projekty s vydaným Rozhodnutím/ podepsanou Smlouvou (Dodatkem)		Proplacené prostředky příjemcům (včetně záloh)		Prostředky v souhrnných žádostech zaúčtovaných PCO		Certifikované výdaje předložené EK (včetně vratek)	
		mil. Kč	mil. Kč	%	mil. Kč	%	mil. Kč	%	mil. Kč	%	mil. Kč
-	a	b	b/a	c	c/a	d	d/a	e	e/a	f	f/a
1a.1	9 138,3	10 808,3	118,3	8 217,6	89,9	2 856,4	31,3	2 630,3	28,8	2 493,6	27,3
<b>1a</b>	<b>9 138,3</b>	<b>10 808,3</b>	<b>118,3</b>	<b>8 217,6</b>	<b>89,9</b>	<b>2 856,4</b>	<b>31,3</b>	<b>2 630,3</b>	<b>28,8</b>	<b>2 493,6</b>	<b>27,3</b>
1b.1	702,9	831,4	118,3	632,1	89,9	219,7	31,3	202,3	28,8	191,8	27,3
<b>1b</b>	<b>702,9</b>	<b>831,4</b>	<b>118,3</b>	<b>632,1</b>	<b>89,9</b>	<b>219,7</b>	<b>31,3</b>	<b>202,3</b>	<b>28,8</b>	<b>191,8</b>	<b>27,3</b>
2.1	5 049,0	5 465,7	108,3	4 565,6	90,4	1 052,1	20,8	996,2	19,7	809,7	16,0
<b>2</b>	<b>5 049,0</b>	<b>5 465,7</b>	<b>108,3</b>	<b>4 565,6</b>	<b>90,4</b>	<b>1 052,1</b>	<b>20,8</b>	<b>996,2</b>	<b>19,7</b>	<b>809,7</b>	<b>16,0</b>
3.1	2 341,8	3 227,5	137,8	1 030,8	44,0	92,6	4,0	89,7	3,8	62,7	2,7
3.2	7 364,5	8 434,0	114,5	6 070,7	82,4	3 616,4	49,1	3 516,0	47,7	3 322,2	45,1
3.3	1 376,9	1 817,9	132,0	1 043,3	75,8	83,7	6,1	83,9	6,1	83,9	6,1
3.4	5 053,0	5 882,6	116,4	4 257,5	84,3	630,8	12,5	630,8	12,5	584,2	11,6
<b>3</b>	<b>16 136,2</b>	<b>19 362,0</b>	<b>120,0</b>	<b>12 402,3</b>	<b>76,9</b>	<b>4 423,6</b>	<b>27,4</b>	<b>4 320,5</b>	<b>26,8</b>	<b>4 053,0</b>	<b>25,1</b>
4a.1	1 787,2	3 368,8	188,5	1 243,6	69,6	272,6	15,3	272,6	15,3	208,0	11,6
<b>4a</b>	<b>1 787,2</b>	<b>3 368,8</b>	<b>188,5</b>	<b>1 243,6</b>	<b>69,6</b>	<b>272,6</b>	<b>15,3</b>	<b>272,6</b>	<b>15,3</b>	<b>208,0</b>	<b>11,6</b>
4b.1	137,5	259,1	188,5	85,0	61,8	21,0	15,3	21,0	15,3	16,0	11,6
<b>4b</b>	<b>137,5</b>	<b>259,1</b>	<b>188,5</b>	<b>85,0</b>	<b>61,8</b>	<b>21,0</b>	<b>15,3</b>	<b>21,0</b>	<b>15,3</b>	<b>16,0</b>	<b>11,6</b>
5.1	6 801,5	15 815,0	232,5	5 961,2	87,6	1 568,9	23,1	1 519,1	22,3	1 320,5	19,4
5.2	6 275,2	5 238,9	83,5	4 371,4	69,7	3 232,7	51,5	3 126,9	49,8	2 225,3	35,5
5.3	467,5	546,1	116,8	429,3	91,8	425,8	91,1	425,8	91,1	418,4	89,5
<b>5</b>	<b>13 544,2</b>	<b>21 600,0</b>	<b>159,5</b>	<b>10 761,9</b>	<b>79,5</b>	<b>5 227,4</b>	<b>38,6</b>	<b>5 071,8</b>	<b>37,4</b>	<b>3 964,3</b>	<b>29,3</b>
6a.1	801,3	1 035,4	129,2	733,0	91,5	348,2	43,5	343,8	42,9	279,4	34,9
6a.2	527,9	383,2	72,6	210,1	39,8	88,7	16,8	87,8	16,6	76,2	14,4
<b>6a</b>	<b>1 329,1</b>	<b>1 418,5</b>	<b>106,7</b>	<b>943,1</b>	<b>71,0</b>	<b>436,9</b>	<b>32,9</b>	<b>431,6</b>	<b>32,5</b>	<b>355,6</b>	<b>26,8</b>
6b.1	14,7	19,0	129,2	13,5	91,7	6,4	43,5	6,3	42,9	5,1	34,9
6b.2	9,7	7,0	72,6	3,9	40,2	1,6	16,8	1,6	16,6	1,4	14,4
<b>6b</b>	<b>24,4</b>	<b>26,1</b>	<b>106,7</b>	<b>17,3</b>	<b>70,8</b>	<b>8,0</b>	<b>32,9</b>	<b>7,9</b>	<b>32,5</b>	<b>6,5</b>	<b>26,8</b>
Cíl 1	46 984,0	62 023,4	132,0	38 134,1	81,2	14 268,9	30,4	13 722,9	29,2	11 884,1	25,3
Cíl 2	864,9	1 116,6	129,1	734,4	84,9	248,7	28,8	231,2	26,7	214,4	24,8
<b>IOP</b>	<b>47 848,9</b>	<b>63 140,0</b>	<b>132,0</b>	<b>38 868,4</b>	<b>81,2</b>	<b>14 517,6</b>	<b>30,3</b>	<b>13 954,2</b>	<b>29,2</b>	<b>12 098,5</b>	<b>25,3</b>

Poznámka:

- Měnový kurz: 1 EUR = 25,1 CZK - měsíční kurz převzatý z MSC2007, „Prostředky v souhrnných žádostech zaúčtovaných PCO“ a „Certifikované výdaje předložené EK“ jsou přepočteny kurzem v době zaúčtování v IS Viola, tj. kurz není shodný s aktuálním měsíčním kurzem.

Zdroj: MSC2007 – 4. 1. 2013

## OPERAČNÍ PROGRAM TECHNICKÁ POMOC

Z OP Technická pomoc jsou zajišťovány aktivity, které podporují efektivitu řízení NSRR, jeho administrativní zabezpečení, kontrolu, monitorování a evaluaci realizace NSRR a aktivity, jež jsou spojeny s využitím prostředků SF / FS a jejich publicitou.

Z územního hlediska jsou intervence OP Technická pomoc zaměřeny na celé území ČR včetně hlavního města Prahy.

ŘO OP Technická pomoc je MMR ČR. ZS je Centrum pro regionální rozvoj ČR (dále CRR ČR). Podrobnější informace jsou dostupné na internetových stránkách [www.strukturalni-fondy.cz/op-tp](http://www.strukturalni-fondy.cz/op-tp).

**Tab. 40 - Struktura OP Technická pomoc**

Číslo prioritní osy / oblasti podpory	Název prioritní osy / oblasti podpory	Podíl na celkové alokaci v %
<b>1a,b</b>	<b>Podpora řízení a koordinace</b>	<b>11,9</b>
1.1a,b	Řízení implementace NSRR	7,6
1.2a,b	Finanční řízení, kontrola a audit	1,4
1.3a,b	Řízení a koordinace HSS	0,9
1.4a,b	Příprava nového programového období 2014 +	2,0
<b>2a,b</b>	<b>Monitorování</b>	<b>25,4</b>
2.1a,b	Komunikační a monitorovací systém	25,4
<b>3a,b</b>	<b>Administrativní a absorpční kapacita</b>	<b>40,2</b>
3.1a,b	Podpora administrativních struktur včetně profesního vzdělávání	37,3
3.2a,b	Podpora absorpční kapacity	2,9
<b>4a,b</b>	<b>Publicita</b>	<b>22,5</b>
4.1a,b	Aktivity pro informování a publicitu	21,8
4.2a,b	Správa nástrojů komunikace a řízení KoP OP TP	0,7

Poznámka:

- OP je vícecílový, tj. je financován jak z prostředků určených pro cíl Konvergence (a), tak z prostředků pro cíl Regionální konkurenceschopnost a zaměstnanost (b).

Zdroj: Programový dokument OP TP

## Pokrok v implementaci OP Technická pomoc v roce 2012

V průběhu roku 2012 žadatelé podali na ŘO / ZS celkem 15 žádostí o dotaci v celkové výši 966,0 mil. Kč, což představuje meziroční nárůst o 12,5 %. Za uplynulý rok bylo vydáno celkem 9 Rozhodnutí o poskytnutí dotace v hodnotě 173,9 mil. Kč. To znamená, že meziročně došlo k nárůstu schválených finančních prostředků o 4,2 %. Od počátku programového období bylo k 4. lednu 2013 na účty příjemců proplaceno celkem 1,7 mld. Kč. Z toho bylo za loňský rok 2012 příjemcům proplaceno 459,3 mil. Kč, tzn., že 35,6 % z celkové částky bylo proplaceno v roce 2012. Objem certifikovaných výdajů předložených EK se za rok 2012 zvýšil o 528,0 mil. Kč, tj. meziroční nárůst o 144,4 %.

## Realizace OP Technická pomoc

K 4. lednu 2013 bylo podáno 154 žádostí o finančním požadavku 8,7 mld. Kč, což představuje 150,8 % celkové alokace na program. Z podaných žádostí bylo u 119 vydáno Rozhodnutí o poskytnutí dotace ve výši 4,4 mld. Kč (75,7 % alokace na program na období 2007–2013). Proplacené prostředky příjemcům činí 1,7 mld. Kč, což představuje 30,4 % alokace na programové období 2007–2013. V OP Technická pomoc byly certifikovány výdaje ve výši 1,7 mld. Kč, to je 29,8 % celkové alokace programu.

## Podané žádosti

V průběhu prosince 2012 nebyly do OP Technická pomoc podány žádné nové žádosti.

Od počátku programového období k 4. lednu 2013 žadatelé podali 154 žádostí s požadovaným objemem finančních prostředků 8,7 mld. Kč. Finanční požadavek v podaných žádostech převyšuje alokaci na OP Technická pomoc o 50,8 %.

K 4. lednu 2013 bylo **vyřazeno z administrace** z důvodu nesplnění podmínek výzvy nebo stažení žádosti žadatelem celkem 23 žádostí v celkové hodnotě 2,0 mld. Kč. Tato částka tvoří 14,9 % celkového počtu podaných žádostí a současně 23,3 % finančních prostředků ve všech podaných žádostech.

## Projekty s vydaným Rozhodnutím / podepsanou Smlouvou

Ve sledovaném období ŘO vydal 1 nové Rozhodnutí / Smlouvu o poskytnutí dotace o celkovém finančním objemu 328,8 mil Kč, a to v oblasti podpory 2.1 „Komunikační a monitorovací systém“.

Celkem byla v OP Technická pomoc vydána Rozhodnutí / podepsána Smlouva o poskytnutí dotace u 119 žádostí (tj. 77,3 % z celkově 154 podaných žádostí). Objem nasmlouvaných finančních prostředků k 4. lednu 2013 činí 4,4 mld. Kč, což představuje 75,7 % alokace na OP Technická pomoc.

## Proplacené prostředky příjemcům

Meziměsíční nárůst v objemu prostředků proplacených příjemcům dosahuje 20,1 mil Kč. V OP Technická pomoc byly k 4. lednu 2013 proplaceny prostředky příjemcům ve výši 1,7 mld. Kč, což činí 30,4 % alokace na období 2007–2013 a současně 40,2 % z prostředků krytých Rozhodnutím / Smlouvou o poskytnutí dotace.

Ve sledovaném období byl **finančně ukončen** 1 projekt o finančním objemu 0,1 mil. Kč. K 4. lednu 2013 tak bylo v OP Technická pomoc finančně ukončeno 54 projektů o celkovém finančním objemu 1,3 mld. Kč (tj. 45,4 % celkového počtu projektů s vydaným Rozhodnutím / podepsanou Smlouvou).

## Certifikované výdaje předložené Evropské komisi

V oblasti certifikovaných výdajů předložených EK byl v meziměsíčním porovnání zaznamenán nárůst o 415,8 mil Kč, což představuje meziměsíční nárůst o 32,0 %. Celková výše certifikovaných výdajů předložených EK k 4. lednu 2013 tak činí 1,7 mld. Kč, což tvoří 29,8 % celkové alokace OP Technická pomoc.

Meziměsíční nárůst ve výši 20,1 mil. Kč byl evidován v **prostředcích v souhrnných žádostech zaúčtovaných PCO**. Od počátku programového období k 4. lednu 2013 tak byla do souhrnných žádostí zahrnuta částka 1,7 mld. Kč, tedy 30,3 % celkové alokace programu.

**Tab. 41 - Údaje o projektech OP Technická pomoc (EU a národní zdroje)**

Prioritní osa / Oblast podpory	Podané žádosti		Žádosti vyřazené z administrace		Žádosti ve schvalovacím procesu		Projekty s vydaným Rozhodnutím / podepsanou Smlouvou (Dodatkem)		Finančně ukončené projekty	
	počet	mil. Kč	počet	mil. Kč	počet	mil. Kč	počet	mil. Kč	počet	mil. Kč
-	a	b	c	d	e	f	g	h	i	j
-	od počátku období		od počátku období		aktuální stav		od počátku období		od počátku období	
1.1a	7	479,6	0	0,0	0	0,0	7	257,0	2	115,2
1.2a	6	276,4	1	7,4	2	178,0	3	87,9	1	29,5
1.3a	1	12,8	0	0,0	0	0,0	1	12,8	0	0,0
1.4a	7	68,0	0	0,0	1	3,0	6	52,3	1	4,9
<b>1a</b>	<b>21</b>	<b>836,8</b>	<b>1</b>	<b>7,4</b>	<b>3</b>	<b>180,9</b>	<b>17</b>	<b>410,0</b>	<b>4</b>	<b>149,7</b>
1.1b	0	7,4	0	0,0	0	0,0	0	4,0	0	1,8
1.2b	0	4,3	0	0,1	0	2,8	0	1,4	0	0,5
1.3b	0	0,2	0	0,0	0	0,0	0	0,2	0	0,0
1.4b	0	1,1	0	0,0	0	0,0	0	0,8	0	0,1
<b>1b</b>	<b>0</b>	<b>13,0</b>	<b>0</b>	<b>0,1</b>	<b>0</b>	<b>2,8</b>	<b>0</b>	<b>6,3</b>	<b>0</b>	<b>2,3</b>
2.1a	67	3 638,6	19	1 939,0	1	132,0	44	1 434,5	23	353,4
<b>2a</b>	<b>67</b>	<b>3 638,6</b>	<b>19</b>	<b>1 939,0</b>	<b>1</b>	<b>132,0</b>	<b>44</b>	<b>1 434,5</b>	<b>23</b>	<b>353,4</b>
2.1b	0	58,9	0	31,4	0	2,1	0	23,2	0	5,7
<b>2b</b>	<b>0</b>	<b>58,9</b>	<b>0</b>	<b>31,4</b>	<b>0</b>	<b>2,1</b>	<b>0</b>	<b>23,2</b>	<b>0</b>	<b>5,7</b>
3.1a	56	2 464,9	3	45,7	2	208,7	51	2 009,7	26	531,2
3.2a	2	541,2	0	0,0	0	0,0	2	141,7	0	0,0
<b>3a</b>	<b>58</b>	<b>3 006,1</b>	<b>3</b>	<b>45,7</b>	<b>2</b>	<b>208,7</b>	<b>53</b>	<b>2 151,4</b>	<b>26</b>	<b>531,2</b>
3.1b	0	40,1	0	0,7	0	3,4	0	32,7	0	8,6
3.2b	0	8,8	0	0,0	0	0,0	0	2,3	0	0,0
<b>3b</b>	<b>0</b>	<b>48,9</b>	<b>0</b>	<b>0,7</b>	<b>0</b>	<b>3,4</b>	<b>0</b>	<b>35,0</b>	<b>0</b>	<b>8,6</b>
4.1a	6	965,4	0	0,0	2	428,3	4	286,2	1	233,3
4.2a	2	93,6	0	0,0	0	0,0	1	5,0	0	0,0
<b>4a</b>	<b>8</b>	<b>1 059,0</b>	<b>0</b>	<b>0,0</b>	<b>2</b>	<b>428,3</b>	<b>5</b>	<b>291,2</b>	<b>1</b>	<b>233,3</b>
4.1b	0	15,8	0	0,0	0	7,0	0	4,7	0	3,8
4.2b	0	1,5	0	0,0	0	0,0	0	0,1	0	0,0
<b>4b</b>	<b>0</b>	<b>17,3</b>	<b>0</b>	<b>0,0</b>	<b>0</b>	<b>7,0</b>	<b>0</b>	<b>4,8</b>	<b>0</b>	<b>3,8</b>
Cíl 1	154	8 540,6	23	1 992,1	8	949,8	119	4 287,1	54	1 267,5
Cíl 2	0	138,1	0	32,3	0	15,3	0	69,3	0	20,5
<b>OP TP</b>	<b>154</b>	<b>8 678,6</b>	<b>23</b>	<b>2 024,3</b>	<b>8</b>	<b>965,2</b>	<b>119</b>	<b>4 356,4</b>	<b>54</b>	<b>1 288,0</b>

Poznámka:

- Počet podaných projektových žádostí je vzhledem k víceúčelovosti programu uveden pouze u oblastí podpory vztahující se k cíli Konvergence (a). V oblastech podpory náležících k cíli Regionální konkurenceschopnost a zaměstnanost (b) je počet nulový.

- K datu generování jsou u OP TP evidovány 4 nedokončené projekty v celkové hodnotě 131,6 mil. Kč.

Zdroj: MSC2007 – 4. 1. 2013

**Tab. 42 - Údaje o stavu čerpání finančních prostředků OP Technická pomoc (EU a národní zdroje)**

Prioritní osa / Oblast podpory	Celková alokace podpory 2007–2013	Podané žádosti		Projekty s vydaným Rozhodnutím/ podepsanou Smlouvou (Dodatkem)		Proplacené prostředky příjemcům (včetně záloh)		Prostředky v souhrnných žádostech zaúčtovaných PCO		Certifikované výdaje předložené EK (včetně vratek)	
		v mil. Kč	v mil. Kč	%	v mil. Kč	%	v mil. Kč	%	v mil. Kč	%	v mil. Kč
-	a	b	b/a	c	c/a	d	d/a	e	e/a	f	f/a
1.1a	233,5	479,6	205,4	257,0	110,1	83,9	36,0	82,3	35,3	80,9	34,7
1.2a	323,9	276,4	85,3	87,9	27,1	42,3	13,0	42,3	13,0	42,3	13,0
1.3a	21,7	12,8	59,0	12,8	59,0	5,8	26,8	5,8	26,8	3,7	16,9
1.4a	93,2	68,0	73,0	52,3	56,1	6,8	7,3	6,4	6,9	3,9	4,2
<b>1a</b>	<b>672,3</b>	<b>836,8</b>	<b>124,5</b>	<b>410,0</b>	<b>61,0</b>	<b>138,9</b>	<b>20,7</b>	<b>136,8</b>	<b>20,3</b>	<b>130,8</b>	<b>19,5</b>
1.1b	3,4	7,4	215,8	4,0	116,2	1,3	38,0	1,3	37,3	1,3	36,7
1.2b	5,0	4,3	86,3	1,4	28,2	0,7	13,6	0,7	13,6	0,7	13,6
1.3b	0,5	0,2	42,2	0,2	42,5	0,1	19,2	0,1	19,2	0,1	12,1
1.4b	1,6	1,1	67,3	0,8	51,1	0,1	6,8	0,1	6,4	0,1	3,9
<b>1b</b>	<b>10,4</b>	<b>13,0</b>	<b>124,1</b>	<b>6,3</b>	<b>60,4</b>	<b>2,2</b>	<b>20,9</b>	<b>2,1</b>	<b>20,6</b>	<b>2,1</b>	<b>19,7</b>
2.1a	1 440,6	3 638,6	252,6	1 434,5	99,6	502,5	34,9	502,5	34,9	493,0	34,2
<b>2a</b>	<b>1 440,6</b>	<b>3 638,6</b>	<b>252,6</b>	<b>1 434,5</b>	<b>99,6</b>	<b>502,5</b>	<b>34,9</b>	<b>502,5</b>	<b>34,9</b>	<b>493,0</b>	<b>34,2</b>
2.1b	23,3	58,9	252,6	23,2	99,5	8,1	34,9	8,1	34,9	8,0	34,2
<b>2b</b>	<b>23,3</b>	<b>58,9</b>	<b>252,6</b>	<b>23,2</b>	<b>99,5</b>	<b>8,1</b>	<b>34,9</b>	<b>8,1</b>	<b>34,9</b>	<b>8,0</b>	<b>34,2</b>
3.1a	2 111,1	2 464,9	116,8	2 009,7	95,2	832,6	39,4	831,5	39,4	817,6	38,7
3.2a	164,7	541,2	328,5	141,7	86,0	23,3	14,1	23,3	14,1	23,3	14,1
<b>3a</b>	<b>2 275,9</b>	<b>3 006,1</b>	<b>132,1</b>	<b>2 151,4</b>	<b>94,5</b>	<b>855,9</b>	<b>37,6</b>	<b>854,7</b>	<b>37,6</b>	<b>840,9</b>	<b>36,9</b>
3.1b	34,1	40,1	117,4	32,7	95,8	13,5	39,6	13,5	39,6	13,3	38,9
3.2b	2,9	8,8	300,0	2,3	78,4	0,4	12,9	0,4	12,9	0,4	12,9
<b>3b</b>	<b>37,1</b>	<b>48,9</b>	<b>131,9</b>	<b>35,0</b>	<b>94,5</b>	<b>13,9</b>	<b>37,5</b>	<b>13,9</b>	<b>37,5</b>	<b>13,7</b>	<b>36,9</b>
4.1a	1 235,7	965,4	78,1	286,2	23,2	223,0	18,0	223,0	18,0	223,0	18,0
4.2a	40,5	93,6	231,2	5,0	12,4	1,7	4,2	1,7	4,2	1,7	4,2
<b>4a</b>	<b>1 276,2</b>	<b>1 059,0</b>	<b>83,0</b>	<b>291,2</b>	<b>22,8</b>	<b>224,7</b>	<b>17,6</b>	<b>224,7</b>	<b>17,6</b>	<b>224,7</b>	<b>17,6</b>
4.1b	20,0	15,8	78,9	4,7	23,5	3,6	18,2	3,6	18,2	3,6	18,2
4.2b	0,9	1,5	163,0	0,1	10,6	0,0	3,0	0,0	3,0	0,0	3,0
<b>4b</b>	<b>21,0</b>	<b>17,3</b>	<b>82,7</b>	<b>4,8</b>	<b>22,9</b>	<b>3,7</b>	<b>17,5</b>	<b>3,7</b>	<b>17,5</b>	<b>3,7</b>	<b>17,5</b>
Cíl 1	5 665,0	8 540,6	150,8	4 287,1	75,7	1 722,0	30,4	1 718,7	30,3	1 689,4	29,8
Cíl 2	91,8	138,1	150,4	69,3	75,5	27,9	30,4	27,8	30,3	27,4	29,8
<b>OP TP</b>	<b>5 756,7</b>	<b>8 678,6</b>	<b>150,8</b>	<b>4 356,4</b>	<b>75,7</b>	<b>1 749,9</b>	<b>30,4</b>	<b>1 746,5</b>	<b>30,3</b>	<b>1 716,7</b>	<b>29,8</b>

Poznámka:



- Měnový kurz: 1 EUR = 25,1 CZK - měsíční kurz převzatý z MSC2007, „Prostředky v souhrnných žádostech zaúčtovaných PCO“ a „Certifikované výdaje předložené EK“ jsou přepočteny kurzem v době zaúčtování v IS Viola, tj. kurz není shodný s aktuálním měsíčním kurzem. Zdroj: MSC2007 – 4. 1. 2013

## 6.B STAV REGIONÁLNÍCH OPERAČNÍCH PROGRAMŮ CÍLE 1

### REGIONÁLNÍ OPERAČNÍ PROGRAM REGIONU SOUDRŽNOSTI SEVEROZÁPAD

Tento program je zaměřen na regeneraci a rozvoj měst a oživení venkovských oblastí, na zlepšení dopravního a hospodářského napojení regionu na sousední regiony a na využití přírodního a kulturního potenciálu pro udržitelný rozvoj cestovního ruchu. ROP Severozápad je financován z ERDF.

Z územního hlediska jsou intervence ROP Severozápad zaměřeny na Karlovarský a Ústecký kraj.

Úlohu ŘO zastává Regionální rada regionu soudržnosti Severozápad se sídlem v Ústí nad Labem. Podrobnější informace jsou uvedeny na internetových stránkách [www.nuts2severozapad.cz](http://www.nuts2severozapad.cz).

**Tab. 43 - Struktura ROP Severozápad**

Číslo prioritní osy / oblasti podpory	Název prioritní osy / oblasti podpory	Podíl na celkové alokaci v %
<b>1</b>	<b>Regenerace a rozvoj měst</b>	<b>39,9</b>
1.1	Podpora rozvojových pólů regionu	16,7
1.2	Podpora revitalizace a regenerace středních a malých měst	10,1
1.3	Infrastruktura v oblasti rozvoje lidských zdrojů	12,7
<b>2</b>	<b>Integrovaná podpora místního rozvoje</b>	<b>4,3</b>
2.1	Budování kapacity pro místní rozvoj, informovanost a osvěta veřejnosti	0,4
2.2	Investice pro zlepšení fyzické infrastruktury	3,8
<b>3</b>	<b>Dostupnost a dopravní obslužnost</b>	<b>34,8</b>
3.1	Rozvoj dopravní infrastruktury regionálních a nadregionálního významu	24,4
3.2	Rozvoj dopravní obslužnosti v regionu	10,7
<b>4</b>	<b>Udržitelný rozvoj cestovního ruchu</b>	<b>18,7</b>
4.1	Budování a rozvoj atraktivit a infrastruktury v cestovním ruchu	11,7
4.2	Zlepšování kvality a nabídky ubytovacích a stravovacích zařízení	5,7
4.3	Podpora marketingu a tvorby rozvoje produktů cestovního ruchu	1,3
<b>5</b>	<b>Technická asistence</b>	<b>2,6</b>
5.1	Podpora implementace ROP Severozápad	2,4
5.2	Podpora rozvoje absorpční kapacity a publicity	0,2

Zdroj: Programový dokument ROP Severozápad

## Pokrok v implementaci ROP Severozápad v roce 2012

*V průběhu roku 2012 žadatelé podali na ŘO celkem 23 žádostí o dotaci v celkové výši 1,7 mld. Kč, což představuje meziroční nárůst o 4,3 %. ŘO podepsal s příjemci za uplynulý rok celkem 30 Smluv o poskytnutí dotace v hodnotě 937,6 mil. Kč. To znamená, že meziročně došlo k nárůstu schválených finančních prostředků o 5,4 %. Od počátku programového období bylo k 4. lednu 2013 na účty příjemců proplaceno celkem 11,8 mld. Kč. Z toho bylo za loňský rok 2012 příjemcům proplaceno 1,2 mld. Kč (10,2 % z celkové částky proplacených prostředků). Objem certifikovaných výdajů se v roce 2012 nezvýšil z důvodu pozastavení programu (k 4. lednu 2013 dosahuje hodnota certifikovaných výdajů 5,5 mld. Kč).*

## Realizace ROP Severozápad

*Od počátku programového období bylo k 4. lednu 2013 podáno celkem 997 žádostí v hodnotě 40,0 mld. Kč (177,9 % celkové alokace). S příjemci bylo podepsáno 323 Smluv o poskytnutí dotace v hodnotě 18,3 mld. Kč (81,6 % celkové alokace). Ke stejnému datu byly příjemcům na jejich účty proplaceny finanční prostředky ve výši 11,8 mld. Kč, to znamená 52,4 % celkové alokace a certifikovány byly výdaje ve výši 5,5 mld. Kč (24,4 % celkové alokace).*

*Ke dni 11. června 2012 byly na základě společného dopisu Ministerstva pro místní rozvoj ČR a Ministerstva financí ČR pozastaveny některé činnosti související s realizací ROP Severozápad. Mezi pozastavené činnosti patří vyhlašování nových výzev, schvalování projektů a podepisování Smluv o poskytnutí dotace. Tento krok se bude projevovat ve všech relevantních sledovaných oblastech.*

## Podané žádosti

V průběhu prosince 2012 nebyla na ŘO podána žádná nová žádost. Celkem bylo do regionálního OP podáno 997 žádostí s požadavkem na dotaci ve výši 40,0 mld. Kč. Tato částka převyšuje celkovou alokaci operačního programu o 77,9 %.

K 4. lednu 2013 bylo **vyřazeno z administrace** celkem 641 žádostí v celkové hodnotě 19,2 mld. Kč. Z celkového počtu tak bylo vyřazeno 64,3 % podaných žádostí.

## Projekty s podepsanou Smlouvou o poskytnutí dotace

Celkový počet projektů s podepsanou Smlouvou se v průběhu prosince 2012 zvýšil, a to o 1 projekt v hodnotě 4,5 mil. Kč. Nárůst počtu nově uzavřených Smluv je evidován v oblasti podpory 5.2. Podepsání Smlouvy bylo umožněno udělením výjimky z výše uvedeného zákazu.

S příjemci bylo dosud podepsáno 323 Smluv v hodnotě 18,3 mld. Kč. Jde o částku, která z celkové alokace OP tvoří 81,6 %. V současné době rozdíl mezi celkovou alokací na OP a výší schválené dotace tvoří v přepočtu 4,1 mld. Kč (18,4 % celkové alokace na OP). Nejedná se však o volné disponibilní prostředky, protože dalších 17 žádostí v hodnotě 1,5 mld. Kč se nachází ve schvalovacím procesu.

## Proplacené prostředky příjemcům

ŘO dosud proplatil příjemcům prostředky ve výši 11,8 mld. Kč. V porovnání s celkovou alokací na regionální OP, zaujímá hodnota proplacených prostředků 52,4 %. Z celkové schválené dotace bylo příjemcům proplaceno 64,3 %.

K 4. lednu 2013 bylo **finančně ukončeno** celkem 190 projektů v hodnotě 9,5 mld. Kč (tj. 58,8 % celkového počtu schválených projektů). Ve srovnání s předchozím měsícem (listopad 2012) nebyl finančně ukončen žádný další projekt.

## Certifikované výdaje předložené Evropské komisi

Ve stavu certifikované výdaje předložené EK nedošlo ke změně. Hodnota certifikovaných výdajů za celý OP je ve výši 5,5 mld. Kč, to je 24,4 % celkové alokace na OP. U tohoto operačního programu je od března 2011 pozastavena certifikace ze strany PCO.

**Prostředky v souhrnných žádostech zaúčtovaných PCO** jsou evidovány ve výši 11,1 mld. Kč, tj. 49,4 % celkové alokace na OP. Ve srovnání s minulým měsícem (listopad 2012) se tato hodnota zvýšila o 56,5 mil. Kč.

**Tab. 44 - Údaje o projektech ROP Severozápad (EU a národní zdroje)**

Prioritní osa / Oblast podpory	Podané žádosti		Žádosti vyřazené z administrace		Žádosti ve schvalovacím procesu		Projekty s vydaným Rozhodnutím / podepsanou Smlouvou (Dodatkem)		Finančně ukončené projekty	
	počet	mil. Kč	počet	mil. Kč	počet	mil. Kč	počet	mil. Kč	počet	mil. Kč
-	a	b	c	d	e	f	g	h	i	j
-	od počátku období		od počátku období		aktuální stav		od počátku období		od počátku období	
1.1	47	4 640,9	11	748,8	5	407,2	30	3 248,0	14	1 717,0
1.2	170	8 225,1	119	5 928,0	0	0,0	51	2 265,2	40	1 805,6
1.3	50	4 175,7	19	1 348,2	6	286,7	24	2 370,8	13	1 186,3
<b>1</b>	<b>267</b>	<b>17 041,6</b>	<b>149</b>	<b>8 025,0</b>	<b>11</b>	<b>693,9</b>	<b>105</b>	<b>7 884,0</b>	<b>67</b>	<b>4 708,9</b>
2.1	53	181,4	26	94,6	0	0,0	26	80,5	14	35,1
2.2	217	5 063,2	184	4 242,6	0	0,0	32	786,4	27	687,7
<b>2</b>	<b>270</b>	<b>5 244,6</b>	<b>210</b>	<b>4 337,2</b>	<b>0</b>	<b>0,0</b>	<b>58</b>	<b>866,9</b>	<b>41</b>	<b>722,8</b>
3.1	15	4 224,0	3	890,2	0	0,0	12	3 259,4	10	2 321,4
3.2	24	3 454,1	5	278,2	6	773,5	13	2 238,6	4	351,0
<b>3</b>	<b>39</b>	<b>7 678,2</b>	<b>8</b>	<b>1 168,5</b>	<b>6</b>	<b>773,5</b>	<b>25</b>	<b>5 498,1</b>	<b>14</b>	<b>2 672,4</b>
4.1	146	5 646,2	107	3 296,3	0	0,0	37	2 239,4	9	451,1
4.2	116	3 230,0	76	2 049,3	0	0,0	34	1 067,4	16	384,4
4.3	140	558,4	87	295,0	0	0,0	49	186,8	32	110,8
<b>4</b>	<b>402</b>	<b>9 434,6</b>	<b>270</b>	<b>5 640,6</b>	<b>0</b>	<b>0,0</b>	<b>120</b>	<b>3 493,5</b>	<b>57</b>	<b>946,3</b>
5.1	9	551,8	0	0,0	0	0,0	9	551,7	7	387,8
5.2	10	63,9	4	12,8	0	0,0	6	51,1	4	39,0
<b>5</b>	<b>19</b>	<b>615,8</b>	<b>4</b>	<b>12,8</b>	<b>0</b>	<b>0,0</b>	<b>15</b>	<b>602,8</b>	<b>11</b>	<b>426,8</b>
<b>ROP SZ</b>	<b>997</b>	<b>40 014,7</b>	<b>641</b>	<b>19 184,1</b>	<b>17</b>	<b>1 467,4</b>	<b>323</b>	<b>18 345,3</b>	<b>190</b>	<b>9 477,1</b>

Poznámka:

- K datu generování je u ROP SZ vedeno 16 nedokončených projektů v celkové hodnotě 571,7 mil. Kč.

Zdroj: MSC2007 – 4. 1. 2013

**Tab. 45 - Údaje o stavu čerpání finančních prostředků ROP Severozápad (EU a národní zdroje)**

Prioritní osa / Oblast podpory	Celková alokace podpory 2007–2013	Podané žádosti		Projekty s vydaným Rozhodnutím/ podepsanou Smlouvou (Dodatkem)		Proplacené prostředky příjemcům (včetně záloh)		Prostředky v souhrnných žádostech zaúčtovaných PCO		Certifikované výdaje předložené EK (včetně vratek)	
		mil. Kč	mil. Kč	%	mil. Kč	%	mil. Kč	%	mil. Kč	%	mil. Kč
-	A	b	b/a	c	c/a	d	d/a	e	e/a	f	f/a
1.1	3 753,0	4 640,9	123,7	3 248,0	86,5	2 322,5	61,9	2 322,5	61,9	725,7	19,3
1.2	2 260,8	8 225,1	363,8	2 265,2	100,2	1 812,6	80,2	1 812,6	80,2	983,5	43,5
1.3	2 852,5	4 175,7	146,4	2 370,8	83,1	1 588,1	55,7	991,2	34,7	155,2	5,4
<b>1</b>	<b>8 866,3</b>	<b>17 041,6</b>	<b>192,2</b>	<b>7 884,0</b>	<b>88,9</b>	<b>5 723,2</b>	<b>64,6</b>	<b>5 126,3</b>	<b>57,8</b>	<b>1 864,3</b>	<b>21,0</b>
2.1	95,7	181,4	189,6	80,5	84,1	33,9	35,4	33,9	35,4	8,2	8,5
2.2	863,8	5 063,2	586,1	786,4	91,0	710,3	82,2	710,3	82,2	396,0	45,8
<b>2</b>	<b>959,5</b>	<b>5 244,6</b>	<b>546,6</b>	<b>866,9</b>	<b>90,3</b>	<b>744,1</b>	<b>77,6</b>	<b>744,1</b>	<b>77,6</b>	<b>404,1</b>	<b>42,1</b>
3.1	5 509,2	4 224,0	76,7	3 259,4	59,2	2 579,0	46,8	2 579,0	46,8	1 870,5	34,0
3.2	2 361,0	3 454,1	146,3	2 238,6	94,8	328,6	13,9	328,6	13,9	0,0	0,0
<b>3</b>	<b>7 870,2</b>	<b>7 678,2</b>	<b>97,6</b>	<b>5 498,1</b>	<b>69,9</b>	<b>2 907,6</b>	<b>36,9</b>	<b>2 907,6</b>	<b>36,9</b>	<b>1 870,5</b>	<b>23,8</b>
4.1	2 624,9	5 646,2	215,1	2 239,4	85,3	1 158,6	44,1	1 158,6	44,1	835,1	31,8
4.2	1 280,3	3 230,0	252,3	1 067,4	83,4	731,4	57,1	731,4	57,1	317,8	24,8
4.3	294,2	558,4	189,8	186,8	63,5	108,6	36,9	108,6	36,9	42,2	14,3
<b>4</b>	<b>4 199,4</b>	<b>9 434,6</b>	<b>224,7</b>	<b>3 493,5</b>	<b>83,2</b>	<b>1 998,6</b>	<b>47,6</b>	<b>1 998,6</b>	<b>47,6</b>	<b>1 195,1</b>	<b>28,5</b>
5.1	542,7	551,8	101,7	551,7	101,7	384,9	70,9	298,8	55,1	148,6	27,4
5.2	52,9	63,9	120,8	51,1	96,6	34,3	64,9	27,0	51,1	13,4	25,3
<b>5</b>	<b>595,6</b>	<b>615,8</b>	<b>103,4</b>	<b>602,8</b>	<b>101,2</b>	<b>419,2</b>	<b>70,4</b>	<b>325,8</b>	<b>54,7</b>	<b>162,0</b>	<b>27,2</b>
<b>ROP SZ</b>	<b>22 491,0</b>	<b>40 014,7</b>	<b>177,9</b>	<b>18 345,3</b>	<b>81,6</b>	<b>11 792,9</b>	<b>52,4</b>	<b>11 102,5</b>	<b>49,4</b>	<b>5 496,0</b>	<b>24,4</b>

Poznámka:

- Měnový kurz: 1 EUR = 25,2 CZK - měsíční kurz převzatý z MSC2007, „Prostředky v souhrnných žádostech zaúčtovaných PCO“ a „Certifikované výdaje předložené EK“ jsou přepočteny kurzem v době zaúčtování v IS Viola, tj. kurz není shodný s aktuálním měsíčním kurzem.

Zdroj: MSC2007 – 4. 1. 2013

## REGIONÁLNÍ OPERAČNÍ PROGRAM REGIONU SOUDRŽNOSTI MORAVSKOSLEZSKO

Tento regionální OP je zaměřen na zvýšení kvality regionálních komunikací, vytváření příznivých podmínek pro pěší a cyklistickou dopravu, zlepšení kvality života obyvatel a atraktivity regionů pro investory a návštěvníky stejně jako na zlepšování podmínek obyvatelstva pro práci i volný čas. ROP Moravskoslesko je financován z ERDF.

Z územního hlediska jsou intervence ROP Moravskoslesko zaměřeny na celý region soudržnosti Moravskoslesko.

Úlohu ŘO zastává Regionální rada regionu soudržnosti Moravskoslesko se sídlem v Ostravě. Další informace jsou uvedeny na internetových stránkách [www.rr-moravskoslesko.cz](http://www.rr-moravskoslesko.cz).

**Tab. 46 - Struktura ROP Moravskoslesko**

Číslo prioritní osy / oblasti / podoblasti podpory	Název prioritní osy / oblasti / podoblasti podpory	Podíl na celkové alokaci v %
<b>1</b>	<b>Regionální infrastruktura a dostupnost</b>	<b>41,1</b>
1.1/1.1.1	Regionální infrastruktura a dostupnost/Výstavba, modernizace a rekonstrukce komunikací II. a III. Třídy	18,9
1.1/1.1.2	Regionální infrastruktura a dostupnost/Bezpečnost na komunikacích, cyklo a pěší doprava	
1.2	Rozvoj a dostupnost letiště Ostrava	8,7
1.3/1.3.1	Rozvoj dopravní obslužnosti/Integrace veřejné dopravy a rozvoj její infrastruktury	10,4
1.3/1.3.2	Rozvoj dopravní obslužnosti/Pořízení dopravních prostředků veřejné dopravy včetně specifického vozového parku	
1.4	Infrastruktura integrovaného záchranného systému a krizového řízení	3,1
<b>2</b>	<b>Podpora prosperity regionu</b>	<b>25,5</b>
2.1/2.1.1	Infrastruktura veřejných služeb/Rozvoj infrastruktury pro vzdělávání	12,4
2.1/2.1.2	Infrastruktura veřejných služeb/Rozvoj infrastruktury sociálních služeb	
2.1/2.1.3	Infrastruktura veřejných služeb/Podpora zajištění efektivnosti a dostupnosti poskytování zdravotnických služeb	
2.1/2.1.4	Infrastruktura veřejných služeb/Podpora rozvoje veřejných informačních služeb poskytovaných knihovnami	
2.2/2.2.1	Rozvoj cestovního ruchu/Výstavba, revitalizace a modernizace turistické infrastruktury, doprovodných služeb a atraktivit cestovního ruchu	8,3
2.2/2.2.2	Rozvoj cestovního ruchu/Rozvoj a zvyšování úrovně ubytovacích zařízení	
2.2/2.2.3	Rozvoj cestovního ruchu/Zvýšení kvality turistických informačních center	
2.2/2.2.4	Rozvoj cestovního ruchu/Organizace a kooperace v cestovním ruchu	
2.3	Podpora využívání brownfields	3,9
2.4	Marketing regionu	0,9
<b>3</b>	<b>Rozvoj měst</b>	<b>23,2</b>
3.1	Rozvojové póly regionu	14,6
3.2	Subregionální centra	8,6
<b>4</b>	<b>Rozvoj venkova</b>	<b>6,8</b>
4.1	Rozvoj venkova	6,8
<b>5</b>	<b>Technická asistence</b>	<b>3,4</b>
5.1	Implementace operačního programu	3,2
5.2	Podpora absorpční kapacity	0,2

Zdroj: Programový dokument ROP Moravskoslesko

## **Pokrok v implementaci ROP Moravskoslezsko v roce 2012**

*V průběhu roku 2012 žadatelé podali na ŘO celkem 177 žádostí o dotaci v celkové výši 5,1 mld. Kč, což představuje meziroční nárůst o 23,6 %. ŘO podepsal s příjemci za uplynulý rok celkem 100 Smluv o poskytnutí dotace v hodnotě 3,3 mld. Kč. To znamená, že meziročně došlo k nárůstu schválených finančních prostředků o 15,8 %. Od počátku programového období bylo k 4. lednu 2013 na účty příjemců proplaceno celkem 11,6 mld. Kč. Z toho bylo za loňský rok 2012 příjemcům proplaceno 3,7 mld. Kč (32,1 % z celkové částky proplacených prostředků). Objem certifikovaných výdajů se v roce 2012 zvýšil o 2,7 mld. Kč (k 4. lednu 2013 dosahuje hodnota certifikovaných výdajů 9,1 mld. Kč).*

### **Realizace ROP Moravskoslezsko**

*Od počátku programového období k 4. lednu 2013 bylo na ROP Moravskoslezsko podáno celkem 1 418 žádostí v hodnotě 35,1 mld. Kč (162,1 % celkové alokace). S příjemci bylo podepsáno 664 Smluv o poskytnutí dotace v celkové hodnotě 18,0 mld. Kč (83,2 % celkové alokace). Ke stejnému datu bylo příjemcům na jejich účty proplaceno 11,6 mld. Kč (53,5 % celkové alokace) a certifikovány byly výdaje ve výši 9,1 mld. Kč, to znamená 41,9 % celkové alokace.*

### **Podané žádosti**

V průběhu prosince 2012 bylo na Úřad Regionální rady regionu soudržnosti Moravskoslezsko podáno 13 žádostí s finančním požadavkem 128,7 mil. Kč. Jednalo se o nové žádosti, které byly registrovány v oblasti podpory 1.3 (3 žádosti), 2.1 (3 žádosti) a 2.3 (7 žádostí).

K 4. lednu 2013 podali žadatelé na ŘO celkem 1 418 žádostí. Celkový objem požadované dotace dosáhl k tomuto datu výše 35,1 mld. Kč, to je o 62,1 % více než celková alokace na OP.

Ke stejnému datu bylo **vyřazeno z administrace** celkem 628 žádostí v celkové hodnotě 12,1 mld. Kč. Z celkového počtu podaných žádostí tak bylo vyřazeno 44,3 % žádostí.

### **Projekty s podepsanou Smlouvou o poskytnutí dotace**

Celkový počet projektů s podepsanou Smlouvou se v průběhu prosince 2012 zvýšil o 5 projektů v hodnotě 661,5 mil. Kč. Nárůsty počtu nově uzavřených Smluv jsou evidovány v oblastech podpory 1.1 (1 Smlouva), 2.1 (2 Smlouvy) a 2.2 (2 Smlouva).

Od počátku programového období uzavřel ŘO s příjemci celkem 664 Smluv. Celková výše schválené dotace dosáhla částky 18,0 mld. Kč, což v porovnání s celkovou alokací na OP představuje 83,2 %. V současné době rozdíl mezi celkovou alokací na regionální OP a výší schválené dotace tvoří v přepočtu 3,6 mld. Kč (16,8 % celkové alokace regionálního OP). Nejedná se však o volně disponibilní prostředky, protože dalších 122 žádostí v hodnotě 3,9 mld. Kč se nachází ve schvalovacím procesu.



## Proplacené prostředky příjemcům

ŘO dosud proplatil příjemcům 11,6 mld. Kč, to je o 1,4 mld. Kč více než v předchozím měsíci (listopad 2012). Tato částka tvoří 53,5 % celkové alokace regionálního OP. Z celkové schválené dotace byla příjemcům proplacena více než polovina prostředků, přesněji 64,3 %.

Nárůst ve srovnání s předchozím měsícem (listopad 2012) byl zaznamenán také v případě **finančně ukončených projektů**. V průběhu prosince 2012 přibylo dalších 23 finančně ukončených projektů v hodnotě 959,2 mil. Kč. V rámci ROP Moravskoslezsko bylo k 4. lednu 2013 finančně ukončeno celkem 470 projektů s finančním objemem 8,9 mld. Kč (tj. 70,8 % celkového počtu schválených projektů).

## Certifikované výdaje předložené Evropské komisi

Certifikované výdaje předložené EK k 4. lednu 2013 dosahují výše 9,1 mld. Kč (41,9 % celkové alokace). V meziměsíčním srovnání se tato hodnota nezměnila.

**Prostředky uvedené v souhrnných žádostech** zaúčtovaných PCO jsou evidovány ve výši 10,7 mld. Kč, tj. 49,5 % celkové alokace na regionální OP. Ve srovnání s minulým měsícem (listopad 2012) se tato hodnota zvýšila o 937,9 mil. Kč.

**Tab. 47 - Údaje o projektech ROP Moravskoslezsko (EU a národní zdroje)**

Prioritní osa / Oblast podpory	Podané žádosti		Žádosti vyřazené z administrace		Žádosti ve schvalovacím procesu		Projekty s vydaným Rozhodnutím / podepsanou Smlouvou (Dodatkem)		Finančně ukončené projekty	
	počet	mil. Kč	počet	mil. Kč	počet	mil. Kč	počet	mil. Kč	počet	mil. Kč
-	a	b	c	d	e	f	g	h	i	j
-	od počátku období		od počátku období		aktuální stav		od počátku období		od počátku období	
1.1	96	5 159,6	32	438,6	8	850,3	56	3 462,3	35	1 645,9
1.2	5	1 266,6	1	576,0	0	0,0	4	655,9	2	187,4
1.3	23	3 449,2	1	93,3	6	370,9	16	2 628,8	3	253,9
1.4	2	690,1	0	0,0	0	0,0	2	690,1	2	690,1
<b>1</b>	<b>126</b>	<b>10 565,6</b>	<b>34</b>	<b>1 107,8</b>	<b>14</b>	<b>1 221,1</b>	<b>78</b>	<b>7 437,1</b>	<b>42</b>	<b>2 777,3</b>
2.1	202	4 571,9	51	1 806,4	24	461,2	127	2 262,4	96	770,8
2.2	243	3 797,6	127	2 070,6	34	282,9	79	1 338,0	41	606,1
2.3	47	1 181,9	7	233,1	15	170,3	25	746,5	14	628,4
2.4	6	184,0	0	0,0	0	0,0	6	183,6	3	130,7
<b>2</b>	<b>498</b>	<b>9 735,4</b>	<b>185</b>	<b>4 110,1</b>	<b>73</b>	<b>914,4</b>	<b>237</b>	<b>4 530,6</b>	<b>154</b>	<b>2 136,0</b>
3.1	53	3 865,6	2	336,8	15	1 233,9	36	2 322,4	21	1 181,9
3.2	291	4 901,1	152	2 812,5	19	568,2	120	1 477,7	89	970,6
<b>3</b>	<b>344</b>	<b>8 766,7</b>	<b>154</b>	<b>3 149,2</b>	<b>34</b>	<b>1 802,1</b>	<b>156</b>	<b>3 800,1</b>	<b>110</b>	<b>2 152,4</b>
4.1	431	5 329,8	255	3 734,2	0	0,0	176	1 580,1	152	1 314,3
<b>4</b>	<b>431</b>	<b>5 329,8</b>	<b>255</b>	<b>3 734,2</b>	<b>0</b>	<b>0,0</b>	<b>176</b>	<b>1 580,1</b>	<b>152</b>	<b>1 314,3</b>
5.1	8	672,2	0	0,0	0	0,0	8	654,3	6	471,3
5.2	11	24,0	0	0,0	1	6,7	9	16,7	6	2,7
<b>5</b>	<b>19</b>	<b>696,3</b>	<b>0</b>	<b>0,0</b>	<b>1</b>	<b>6,7</b>	<b>17</b>	<b>671,0</b>	<b>12</b>	<b>474,0</b>
<b>ROP MS</b>	<b>1 418</b>	<b>35 093,7</b>	<b>628</b>	<b>12 101,3</b>	<b>122</b>	<b>3 944,3</b>	<b>664</b>	<b>18 018,8</b>	<b>470</b>	<b>8 854,0</b>

Poznámka:

- K datu generování jsou u ROP MS vedeny 4 nedokončené projekty v celkové hodnotě 85,4 mil. Kč.

Zdroj: MSC2007 – 4. 1. 2013

**Tab. 48 - Údaje o stavu čerpání finančních prostředků ROP Moravskoslezsko (EU a národní zdroje)**

Prioritní osa / Oblast podpory	Celková alokace podpory 2007–2013	Podané žádosti		Projekty s vydaným Rozhodnutím/ podepsanou Smlouvou (Dodatkem)		Proplacené prostředky příjemcům (včetně záloh)		Prostředky v souhrnných žádostech zaúčtovaných PCO		Certifikované výdaje předložené EK (včetně vratek)	
		mil. Kč	mil. Kč	%	mil. Kč	%	mil. Kč	%	mil. Kč	%	mil. Kč
-	A	b	b/a	c	c/a	d	d/a	e	e/a	f	f/a
1.1	4 128,7	5 159,6	125,0	3 462,3	83,9	2 470,5	59,8	2 246,4	54,4	1 817,4	44,0
1.2	1 889,9	1 266,6	67,0	655,9	34,7	429,7	22,7	338,8	17,9	338,8	17,9
1.3	2 242,8	3 449,2	153,8	2 628,8	117,2	1 393,4	62,1	1 197,5	53,4	630,0	28,1
1.4	677,4	690,1	101,9	690,1	101,9	676,7	99,9	676,7	99,9	676,7	99,9
<b>1</b>	<b>8 938,7</b>	<b>10 565,6</b>	<b>118,2</b>	<b>7 437,1</b>	<b>83,2</b>	<b>4 970,3</b>	<b>55,6</b>	<b>4 459,4</b>	<b>49,9</b>	<b>3 462,8</b>	<b>38,7</b>
2.1	2 676,2	4 571,9	170,8	2 262,4	84,5	885,2	33,1	849,6	31,7	653,0	24,4
2.2	1 790,5	3 797,6	212,1	1 338,0	74,7	948,7	53,0	932,1	52,1	810,7	45,3
2.3	825,4	1 181,9	143,2	746,5	90,4	595,4	72,1	578,5	70,1	571,8	69,3
2.4	199,5	184,0	92,2	183,6	92,0	123,3	61,8	112,1	56,2	107,0	53,6
<b>2</b>	<b>5 491,6</b>	<b>9 735,4</b>	<b>177,3</b>	<b>4 530,6</b>	<b>82,5</b>	<b>2 552,6</b>	<b>46,5</b>	<b>2 472,3</b>	<b>45,0</b>	<b>2 142,6</b>	<b>39,0</b>
3.1	3 160,6	3 865,6	122,3	2 322,4	73,5	1 196,0	37,8	1 109,9	35,1	1 061,9	33,6
3.2	1 862,4	4 901,1	263,2	1 477,7	79,3	1 075,8	57,8	1 045,6	56,1	926,1	49,7
<b>3</b>	<b>5 022,9</b>	<b>8 766,7</b>	<b>174,5</b>	<b>3 800,1</b>	<b>75,7</b>	<b>2 271,7</b>	<b>45,2</b>	<b>2 155,5</b>	<b>42,9</b>	<b>1 988,1</b>	<b>39,6</b>
4.1	1 482,7	5 329,8	359,5	1 580,1	106,6	1 284,1	86,6	1 261,6	85,1	1 178,4	79,5
<b>4</b>	<b>1 482,7</b>	<b>5 329,8</b>	<b>359,5</b>	<b>1 580,1</b>	<b>106,6</b>	<b>1 284,1</b>	<b>86,6</b>	<b>1 261,6</b>	<b>85,1</b>	<b>1 178,4</b>	<b>79,5</b>
5.1	677,8	672,2	99,2	654,3	96,5	498,1	73,5	372,2	54,9	287,8	42,5
5.2	36,0	24,0	66,6	16,7	46,4	14,8	40,9	3,4	9,3	3,4	9,3
<b>5</b>	<b>713,8</b>	<b>696,3</b>	<b>97,5</b>	<b>671,0</b>	<b>94,0</b>	<b>512,9</b>	<b>71,9</b>	<b>375,6</b>	<b>52,6</b>	<b>291,1</b>	<b>40,8</b>
<b>ROP MS</b>	<b>21 649,7</b>	<b>35 093,7</b>	<b>162,1</b>	<b>18 018,8</b>	<b>83,2</b>	<b>11 591,6</b>	<b>53,5</b>	<b>10 724,3</b>	<b>49,5</b>	<b>9 063,1</b>	<b>41,9</b>

Poznámka:

- Měnový kurz: 1 EUR = 25,1 CZK - měsíční kurz převzatý z MSC2007, „Prostředky v souhrnných žádostech zaúčtovaných PCO“ a „Certifikované výdaje předložené EK“ jsou přepočteny kurzem v době zaúčtování v IS Viola, tj. kurz není shodný s aktuálním měsíčním kurzem.

Zdroj: MSC2007 – 4. 1. 2013

## REGIONÁLNÍ OPERAČNÍ PROGRAM REGIONU SOUDRŽNOSTI JIHOVÝCHOD

Intervence tohoto regionálního OP jsou zaměřeny na řešení problému regionu v oblastech podpory regionální a místní dopravní infrastruktury, rozvoje nemotorové dopravy a veřejné linkové dopravy, služeb cestovního ruchu, dalšího rozvoje městského a venkovského prostředí. ROP Jihovýchod je financován z ERDF.

Z územního hlediska jsou intervence ROP Jihovýchod zaměřeny na celý region soudržnosti Jihovýchod, tedy na kraj Vysočina a na Jihomoravský kraj.

Úlohu ŘO zastává Regionální rada regionu soudržnosti Jihovýchod se sídlem v Brně. Podrobnější informace jsou uvedeny na internetových stránkách [www.jihovýchod.cz](http://www.jihovýchod.cz).

**Tab. 49 - Struktura ROP Jihovýchod**

Číslo prioritní osy / oblasti podpory	Název prioritní osy / oblasti podpory	Podíl na celkové alokaci v %
<b>1</b>	<b>Dostupnost dopravy</b>	<b>49,5</b>
1.1	Rozvoj dopravní infrastruktury v regionu	36,0
1.2	Rozvoj dopravní obslužnosti a veřejné dopravy	5,9
1.3	Obnova vozového parku drážních vozidel hromadné přepravy osob	5,1
1.4	Rozvoj infrastruktury pro nemotorovou dopravu	2,5
<b>2</b>	<b>Rozvoj udržitelného cestovního ruchu</b>	<b>18,6</b>
2.1	Rozvoj infrastruktury pro cestovní ruch	16,8
2.2	Rozvoj služeb v cestovním ruchu	1,8
<b>3</b>	<b>Udržitelný rozvoj měst a venkovských obcí</b>	<b>28,6</b>
3.1	Rozvoj urbanizačních center	11,3
3.2	Rozvoj regionálních středisek	6,9
3.3	Rozvoj a stabilizace venkovských sídel	5,3
3.4	Veřejné služby regionálního významu	5,0
<b>4</b>	<b>Technická pomoc</b>	<b>3,3</b>
4.1	Aktivity spojené s realizací a řízením ROP JV	2,5
4.2	Podpora absorpční kapacity	0,8

Zdroj: Programový dokument ROP Jihovýchod

## Pokrok v implementaci ROP Jihovýchod v roce 2012

V průběhu roku 2012 žadatelé podali na ŘO celkem 90 žádostí o dotaci v celkové výši 2,9 mld. Kč, což představuje meziroční nárůst o 8,8 %. ŘO podepsal s příjemci za uplynulý rok celkem 28 Smluv o poskytnutí dotace v hodnotě 1,3 mld. Kč. To znamená, že meziročně došlo k nárůstu schválených finančních prostředků o 7,3 %. Od počátku programového období bylo k 4. lednu 2013 na účty příjemců proplaceno celkem 13,9 mld. Kč. Z toho bylo za loňský rok 2012 příjemcům proplaceno 2,0 mld. Kč (14,5 % z celkové částky proplacených prostředků). Objem certifikovaných výdajů se v roce 2012 zvýšil o 1,9 mld. Kč (k 4. lednu 2013 dosahuje hodnota certifikovaných výdajů 12,5 mld. Kč).

## Realizace ROP Jihovýchod

Od počátku programového období bylo k 4. lednu 2013 podáno celkem 1 379 žádostí v hodnotě 36,1 mld. Kč (168,7 % celkové alokace). S příjemci bylo podepsáno 609 Smluv o poskytnutí dotace v celkové výši 19,7 mld. Kč (92,2 % celkové alokace). Ke stejnému datu bylo příjemcům na jejich účty proplaceno 13,9 mld. Kč (64,8 % celkové alokace) a certifikovány byly výdaje ve výši 12,5 mld. Kč, což představuje 58,5 % celkové alokace.

## Podané žádosti

V průběhu prosince 2012 bylo na ŘO podáno 13 nových žádostí v hodnotě 251,8 mil. Kč. Počet podaných žádostí se zvýšil u oblastí podpory 1.1 (2 žádosti), 1.4 (10 žádostí), 3.1 (1 žádost).

Celkový objem požadované dotace dosahuje k 4. lednu 2013 výše 36,1 mld. Kč a celkovou alokaci na ROP Jihovýchod přesahuje o 68,7 %.

K 4. lednu 2013 bylo **vyřazeno z administrace** celkem 676 žádostí v celkové hodnotě 13,4 mld. Kč. Z celkového počtu podaných žádostí tak byla vyřazena téměř polovina žádostí, přesně 49,2 %.

## Projekty s podepsanou Smlouvou o poskytnutí dotace

Celkový počet projektů s podepsanou Smlouvou se v průběhu prosince 2012 nezměnil.

K 4. lednu 2013 ŘO schválil dotaci na realizaci 609 projektů. Celková výše prostředků ve Smlouvách o poskytnutí dotace dosáhla hodnoty 19,7 mld. Kč, což představuje 92,2 % celkové alokace na regionální OP. V současné době rozdíl mezi celkovou alokací na regionální OP a výší schválené dotace tvoří v přepočtu 1,7 mld. Kč ( 7,8 % celkové alokace regionálního OP). Nejedná se však o volné disponibilní prostředky, protože dalších 85 žádostí v hodnotě 2,8 mld. Kč se nachází ve schvalovacím procesu.

## Proplacené prostředky příjemcům

ŘO proplatil příjemcům k 4. lednu 2013 celkem 13,9 mld. Kč (tj. 64,8 % celkové alokace na regionální OP). V meziměsíčním srovnání tak došlo k nárůstu o 366,3 mil. Kč. Z celkové schválené dotace byla příjemcům proplacena více než polovina prostředků, přesněji 70,3 %.

K 4. lednu 2013 bylo **finančně ukončeno** celkem 505 projektů (to představuje 82,9 % ze všech schválených projektů) v hodnotě 14,1 mld. Kč. Ve srovnání s předchozím měsícem došlo ke zvýšení této částky o 444,2 mil. Kč.

## Certifikované výdaje předložené Evropské komisi

Certifikované výdaje předložené EK dosahují k 4. lednu 2013 výše 12,5 mld. Kč (58,5 % celkové alokace). Ve srovnání s předchozím měsícem se tato hodnota nezměnila.

**Prostředky uvedené v souhrnných žádostech zaúčtovaných PCO** jsou evidovány ve výši 13,2 mld. Kč, tj. 61,8 % celkové alokace na regionální OP. Tato hodnota se v porovnání s daty z minulého měsíce (listopad 2012) zvýšila o 172,1 mil. Kč.

**Tab. 50 - Údaje o projektech ROP Jihovýchod (EU a národní zdroje)**

Prioritní osa / Oblast podpory	Podané žádosti		Žádosti vyřazené z administrace		Žádosti ve schvalovacím procesu		Projekty s vydaným Rozhodnutím / podepsanou Smlouvou (Dodatkem)		Finančně ukončené projekty	
	počet	mil. Kč	počet	mil. Kč	počet	mil. Kč	počet	mil. Kč	počet	mil. Kč
-	a	b	c	d	e	f	g	h	i	j
-	od počátku období		od počátku období		aktuální stav		od počátku období		od počátku období	
1.1	128	8 936,6	8	651,0	16	1 102,2	104	6 943,9	87	5 753,7
1.2	69	1 838,1	15	294,4	13	424,5	41	1 089,2	30	798,2
1.3	4	1 010,8	0	0,0	0	0,0	4	1 480,4	2	767,7
1.4	80	1 230,3	40	584,0	10	127,3	30	495,7	29	412,2
<b>1</b>	<b>281</b>	<b>13 015,8</b>	<b>63</b>	<b>1 529,4</b>	<b>39</b>	<b>1 654,1</b>	<b>179</b>	<b>10 009,2</b>	<b>148</b>	<b>7 731,8</b>
2.1	318	7 257,8	187	4 103,0	4	456,3	120	2 524,1	90	1 246,6
2.2	191	653,4	110	311,8	0	0,0	80	329,2	64	230,8
<b>2</b>	<b>509</b>	<b>7 911,2</b>	<b>297</b>	<b>4 414,8</b>	<b>4</b>	<b>456,3</b>	<b>200</b>	<b>2 853,3</b>	<b>154</b>	<b>1 477,3</b>
3.1	78	2 252,5	9	245,4	16	291,6	53	1 661,7	36	914,9
3.2	134	4 858,2	64	3 061,9	4	53,1	66	1 737,5	62	1 683,6
3.3	328	4 976,6	239	3 948,7	11	234,2	78	793,4	77	789,4
3.4	40	2 317,4	3	104,9	11	85,8	25	1 986,8	22	1 417,0
<b>3</b>	<b>580</b>	<b>14 404,6</b>	<b>315</b>	<b>7 360,8</b>	<b>42</b>	<b>664,7</b>	<b>222</b>	<b>6 179,4</b>	<b>197</b>	<b>4 804,8</b>
4.1	4	498,8	0	0,0	0	0,0	4	498,8	3	98,8
4.2	5	245,8	1	74,2	0	0,0	4	171,6	3	31,0
<b>4</b>	<b>9</b>	<b>744,6</b>	<b>1</b>	<b>74,2</b>	<b>0</b>	<b>0,0</b>	<b>8</b>	<b>670,4</b>	<b>6</b>	<b>129,8</b>
<b>ROP JV</b>	<b>1 379</b>	<b>36 076,3</b>	<b>676</b>	<b>13 379,2</b>	<b>85</b>	<b>2 775,1</b>	<b>609</b>	<b>19 712,3</b>	<b>505</b>	<b>14 143,8</b>

Poznámka:

- K datu generování je u ROP JV vedeno 9 nedokončených projektů v hodnotě 65,3 mil. Kč.

Zdroj: MSC2007 – 4. 1. 2013

**Tab. 51 - Údaje o stavu čerpání finančních prostředků ROP Jihovýchod (EU a národní zdroje)**

Prioritní osa / Oblast podpory	Celková alokace podpory 2007–2013	Podané žádosti		Projekty s vydaným Rozhodnutím/ podepsanou Smlouvou (Dodatkem)		Proplacené prostředky příjemcům (včetně záloh)		Prostředky v souhrnných žádostech zaúčtovaných PCO		Certifikované výdaje předložené EK (včetně vratek)	
		mil. Kč	mil. Kč	%	mil. Kč	%	mil. Kč	%	mil. Kč	%	mil. Kč
-	A	b	b/a	c	c/a	d	d/a	e	e/a	f	f/a
1.1	7 723,5	8 936,6	115,7	6 943,9	89,9	5 308,2	68,7	5 038,3	65,2	4 913,0	63,6
1.2	1 255,2	1 838,1	146,4	1 089,2	86,8	679,0	54,1	673,6	53,7	657,8	52,4
1.3	1 116,1	1 010,8	90,6	1 480,4	132,6	765,8	68,6	765,8	68,6	765,8	68,6
1.4	533,4	1 230,3	230,6	495,7	92,9	356,6	66,8	356,6	66,8	335,2	62,8
<b>1</b>	<b>10 628,1</b>	<b>13 015,8</b>	<b>122,5</b>	<b>10 009,2</b>	<b>94,2</b>	<b>7 109,6</b>	<b>66,9</b>	<b>6 834,4</b>	<b>64,3</b>	<b>6 672,0</b>	<b>62,8</b>
2.1	3 590,7	7 257,8	202,1	2 524,1	70,3	1 390,4	38,7	1 265,5	35,2	1 135,4	31,6
2.2	376,7	653,4	173,5	329,2	87,4	224,6	59,6	216,9	57,6	204,4	54,3
<b>2</b>	<b>3 967,3</b>	<b>7 911,2</b>	<b>199,4</b>	<b>2 853,3</b>	<b>71,9</b>	<b>1 615,0</b>	<b>40,7</b>	<b>1 482,5</b>	<b>37,4</b>	<b>1 339,8</b>	<b>33,8</b>
3.1	2 406,9	2 252,5	93,6	1 661,7	69,0	1 047,1	43,5	1 007,4	41,9	845,1	35,1
3.2	1 474,4	4 858,2	329,5	1 737,5	117,8	1 571,9	106,6	1 530,1	103,8	1 506,1	102,1
3.3	1 134,8	4 976,6	438,6	793,4	69,9	746,6	65,8	746,6	65,8	746,2	65,8
3.4	1 063,8	2 317,4	217,8	1 986,8	186,8	1 381,5	129,9	1 381,5	129,9	1 222,3	114,9
<b>3</b>	<b>6 079,9</b>	<b>14 404,6</b>	<b>236,9</b>	<b>6 179,4</b>	<b>101,6</b>	<b>4 747,0</b>	<b>78,1</b>	<b>4 665,5</b>	<b>76,7</b>	<b>4 319,7</b>	<b>71,0</b>
4.1	536,2	498,8	93,0	498,8	93,0	334,3	62,3	190,6	35,6	134,9	25,2
4.2	178,2	245,8	137,9	171,6	96,3	58,8	33,0	43,9	24,7	36,8	20,6
<b>4</b>	<b>714,4</b>	<b>744,6</b>	<b>104,2</b>	<b>670,4</b>	<b>93,8</b>	<b>393,1</b>	<b>55,0</b>	<b>234,6</b>	<b>32,8</b>	<b>171,7</b>	<b>24,0</b>
<b>ROP JV</b>	<b>21 389,8</b>	<b>36 076,3</b>	<b>168,7</b>	<b>19 712,3</b>	<b>92,2</b>	<b>13 864,7</b>	<b>64,8</b>	<b>13 216,9</b>	<b>61,8</b>	<b>12 503,1</b>	<b>58,5</b>

Poznámka:

- Měnový kurz: 1 EUR = 25,1 CZK - měsíční kurz převzatý z MSC2007, „Prostředky v souhrnných žádostech zaúčtovaných PCO“ a „Certifikované výdaje předložené EK“ jsou přepočteny kurzem v době zaúčtování v IS Viola, tj. kurz není shodný s aktuálním měsíčním kurzem.

Zdroj: MSC2007 – 4. 1. 2013



## REGIONÁLNÍ OPERAČNÍ PROGRAM REGIONU SOUDRŽNOSTI STŘEDNÍ MORAVA

Tento regionální OP podporuje zajištění efektivní, flexibilní a bezpečné dopravní infrastruktury, zlepšení kvality života v regionu, zajištění kvalitních a dostupných sociálních služeb a zlepšení atraktivnosti regionu z hlediska cestovního ruchu. ROP Střední Morava je financován z ERDF.

Z územního hlediska jsou intervence ROP Střední Morava zaměřeny na celý region soudržnosti Střední Morava, tedy na Olomoucký a Zlínský kraj.

Úlohu ŘO zastává Regionální rada regionu soudržnosti Střední Morava se sídlem v Olomouci. Více informací je uvedeno na internetových stránkách [www.rr-strednimorava.cz](http://www.rr-strednimorava.cz).

**Tab. 52 - Struktura ROP Střední Morava**

Číslo prioritní osy / oblasti / podoblasti podpory	Název prioritní osy / oblasti / podoblasti podpory	Podíl na celkové alokaci v %
<b>1</b>	<b>Doprava</b>	<b>37,3</b>
1.1 / 1.1.1	Doprava / Silnice II. a III. Třídy	24,5
1.1 / 1.1.2	Doprava / Letiště	
1.2 / 1.2.1	Veřejná doprava / Rozvoj integrovaného dopravního systému, přestupní terminály a zastávky	9,3
1.2 / 1.2.2	Veřejná doprava / Obnova vozidel železnic	
1.2 / 1.2.3	Veřejná doprava / Obnova drážních vozidel – trolejbusy a tramvaje	
1.2 / 1.2.4	Veřejná doprava / Obnova vozidel v systému veřejné dopravy	
1.3	Bezmotorová doprava	3,5
<b>2</b>	<b>Integrovaný rozvoj a obnova regionu</b>	<b>40,5</b>
2.1	Rozvoj regionálních center	5,4
2.2 / 2.2.1	Rozvoj měst / Fyzická revitalizace území	19,1
2.2 / 2.2.2	Rozvoj měst / Infrastruktura pro rozvoj sociálních služeb	
2.2 / 2.2.3	Rozvoj měst / Infrastruktura pro rozvoj vzdělávání	
2.2 / 2.2.4	Rozvoj měst / Infrastruktura pro rozvoj zdravotnictví	
2.2 / 2.2.5	Rozvoj měst / Infrastruktura pro rozvoj volnočasových aktivit	
2.2 / 2.2.6	Rozvoj měst / Rozvoj krizové infrastruktury	
2.2 / 2.2.7	Rozvoj měst / Úpravy infrastruktury s ohledem na integraci marginalizovaných skupin společnosti	
2.2 / 2.2.8	Rozvoj měst / Rozvoj finančních nástrojů a pilotní projekty	
2.3 / 2.3.1	Rozvoj venkova / Fyzická revitalizace území	13,1
2.3 / 2.3.2	Rozvoj venkova / Sociální infrastruktura	
2.4	Podpora podnikání	2,9
<b>3</b>	<b>Cestovní ruch</b>	<b>19,0</b>
3.1	Integrovaný rozvoj cestovního ruchu	3,9
3.2	Veřejná infrastruktura a služby	3,4
3.3 / 3.3.1	Podnikatelská infrastruktura a služby / Podnikatelská infrastruktura a služby na území definovaném oblastí podpory 3.1	10,5
3.3 / 3.3.2	Podnikatelská infrastruktura a služby / Podnikatelská infrastruktura a služby na území definovaném oblastí podpory 3.2	
3.3 / 3.3.3	Podnikatelská infrastruktura a služby / Aquaparky, golfová hřiště, kongresová centra a výstaviště	
3.4	Propagace a řízení	1,1
<b>4</b>	<b>Technická pomoc</b>	<b>3,3</b>
4.1	Podpora řídicích, implementačních a kontrolních úkolů ŘO	2,2
4.2	Podpora zvyšování absorpční kapacity regionu	1,1

Zdroj: Programový dokument ROP Střední Morava

## Pokrok v implementaci ROP Střední Morava v roce 2012

*V průběhu roku 2012 žadatelé podali na ŘO celkem 407 žádostí o dotaci v celkové výši 5,7 mld. Kč, což představuje meziroční nárůst o 19,4 %. ŘO podepsal s příjemci za uplynulý rok celkem 59 Smluv o poskytnutí dotace v hodnotě 2,2 mld. Kč. To znamená, že meziročně došlo k nárůstu schválených finančních prostředků o 16,9 %. Od počátku programového období bylo k 4. lednu 2013 na účty příjemců proplaceno celkem 17,7 mld. Kč. Z toho bylo za loňský rok příjemcům proplaceno 1,8 mld. Kč (15,5 % z celkové částky proplacených prostředků). Objem certifikovaných výdajů se v roce 2012 zvýšil o 1,8 mld. Kč (k 4. lednu 2013 dosahuje hodnota certifikovaných výdajů 10,6 mld. Kč).*

## Realizace ROP Střední Morava

*Od počátku programového období bylo k 4. lednu 2013 podáno celkem 1 821 žádostí v hodnotě 34,3 mld. Kč (171,3 % celkové alokace). S příjemci bylo podepsáno 668 Smluv o poskytnutí dotace v celkové hodnotě 14,3 mld. Kč (71,7 % celkové alokace). Ke stejnému datu bylo příjemcům na jejich účty proplaceno 11,7 mld. Kč (58,8 % celkové alokace) a certifikovány byly výdaje ve výši 10,6 mld. Kč. Tato hodnota představuje 52,9 % celkové alokace.*

## Podané žádosti

V meziměsíčním srovnání se celkový počet podaných žádostí zvýšil o 19 s finančním požadavkem 189,4 mil. Kč. Žádosti byly podány v oblastech podpory 2. a 3. prioritní osy.

ŘO k 4. lednu 2013 obdržel celkem 1 821 žádostí s požadavky na získání dotace ve výši 34,3 mld. Kč. Celkový objem požadovaných finančních prostředků tak převyšuje celkovou alokaci o 71,3 %.

K 4. lednu 2013 bylo **vyřazeno z administrace** celkem 839 žádostí v celkové hodnotě 13,5 mld. Kč. Z celkového počtu podaných žádostí bylo vyřazeno 46,1 %.

## Projekty s podepsanou Smlouvou o poskytnutí dotace

Celkový počet projektů s podepsanou Smlouvou se v průběhu prosince 2012 snížil o jeden projekt. K 4. lednu 2013 bylo s příjemci podepsáno 668 Smluv o poskytnutí dotace ve výši 14,3 mld. Kč, což tvoří 71,7 % alokace na OP.

V současné době rozdíl mezi celkovou alokací na OP a výší schválené dotace tvoří v přepočtu 5,7 mld. Kč (28,3 % celkové alokace na OP). Nejedná se však o volně disponibilní prostředky, protože dalších 307 žádostí v hodnotě 5,7 mld. Kč se nachází ve schvalovacím procesu.

## Proplacené prostředky příjemcům

Meziměsíční nárůst byl zaznamenán v objemu proplacených finančních prostředků, a to o 187,2 mil. Kč. Celkový objem proplacených finančních prostředků dosahuje hodnoty 11,7 mld. Kč, což tvoří 58,8 % celkové alokace. Z celkové schválené dotace bylo příjemcům proplaceno 82,0 % prostředků.

K 4. lednu 2013 bylo **finančně ukončeno** celkem 584 projektů v hodnotě 11,2 mld. Kč (tj. 87,4 % celkového počtu schválených projektů). Ve srovnání s předchozím měsícem bylo finančně ukončeno dalších 17 projektů v hodnotě 773,0 mil. Kč.

### **Certifikované výdaje předložené Evropské komisi**

Certifikované výdaje předložené EK se v meziměsíčním srovnání nezvýšily. K 4. lednu 2013 dosahují výše 10,6 mld. Kč (52,9 % celkové alokace).

K 4. lednu 2013 tvoří podíl **prostředků v souhrnných žádostech zaúčtovaných PCO** 57,7 % alokace ROP Střední Morava (tj. 11,5 mld. Kč). V prosinci 2012 došlo k nárůstu o 442,5 mil. Kč.

**Tab. 53 - Údaje o projektech ROP Střední Morava (EU a národní zdroje)**

Prioritní osa / Oblast podpory	Podané žádosti		Žádosti vyřazené z administrace		Žádosti ve schvalovacím procesu		Projekty s vydaným Rozhodnutím / podepsanou Smlouvou (Dodatkem)		Finančně ukončené projekty	
	počet	mil. Kč	počet	mil. Kč	počet	mil. Kč	počet	mil. Kč	počet	mil. Kč
-	a	b	c	d	e	f	g	h	i	j
-	od počátku období		od počátku období		aktuální stav		od počátku období		od počátku období	
1.1	111	5 612,0	13	505,2	24	1 442,9	74	3 483,8	68	2 965,2
1.2	58	3 093,2	19	1 098,2	5	463,3	34	1 426,3	20	548,7
1.3	111	1 486,6	33	386,4	34	357,3	44	695,4	36	626,4
<b>1</b>	<b>280</b>	<b>10 191,8</b>	<b>65</b>	<b>1 989,8</b>	<b>63</b>	<b>2 263,6</b>	<b>152</b>	<b>5 605,5</b>	<b>124</b>	<b>4 140,2</b>
2.1	35	1 504,5	3	229,4	22	569,9	10	605,4	9	582,4
2.2	322	6 711,0	160	2 933,1	55	947,5	107	2 693,3	98	1 895,6
2.3	571	6 622,0	319	3 777,7	36	320,3	213	2 424,8	203	2 201,1
2.4	22	401,0	9	160,5	6	195,7	7	43,1	7	43,1
<b>2</b>	<b>950</b>	<b>15 238,5</b>	<b>491</b>	<b>7 100,7</b>	<b>119</b>	<b>2 033,3</b>	<b>337</b>	<b>5 766,7</b>	<b>317</b>	<b>4 722,2</b>
3.1	92	1 879,5	34	901,5	19	422,4	38	528,1	27	391,9
3.2	97	1 454,8	58	904,6	11	153,9	28	377,7	27	367,6
3.3	362	4 700,2	190	2 559,0	89	692,5	80	1 390,0	65	1 146,7
3.4	16	244,1	1	14,4	3	28,5	12	194,7	8	114,8
<b>3</b>	<b>567</b>	<b>8 278,7</b>	<b>283</b>	<b>4 379,5</b>	<b>122</b>	<b>1 297,3</b>	<b>158</b>	<b>2 490,5</b>	<b>127</b>	<b>2 021,1</b>
4.1	7	361,2	0	0,0	1	53,7	6	307,5	5	252,8
4.2	17	193,0	0	0,0	2	29,1	15	161,4	11	105,6
<b>4</b>	<b>24</b>	<b>554,2</b>	<b>0</b>	<b>0,0</b>	<b>3</b>	<b>82,8</b>	<b>21</b>	<b>468,9</b>	<b>16</b>	<b>358,4</b>
<b>ROP SM</b>	<b>1 821</b>	<b>34 263,2</b>	<b>839</b>	<b>13 469,9</b>	<b>307</b>	<b>5 677,0</b>	<b>668</b>	<b>14 331,7</b>	<b>584</b>	<b>11 241,9</b>

Poznámka:

- V ROP SM jsou evidovány 6 nedokončené projekty za 70,1 mil. Kč.

Zdroj: MSC2007 – 4. 1. 2013

**Tab. 54 - Údaje o stavu čerpání finančních prostředků ROP Střední Morava (EU a národní zdroje)**

Prioritní osa / Oblast podpory	Celková alokace podpory 2007–2013	Podané žádosti		Projekty s vydaným Rozhodnutím/ podepsanou Smlouvou (Dodatkem)		Proplacené prostředky příjemcům (včetně záloh)		Prostředky v souhrnných žádostech zaúčtovaných PCO		Certifikované výdaje předložené EK (včetně vratek)	
		mil. Kč	mil. Kč	%	mil. Kč	%	mil. Kč	%	mil. Kč	%	mil. Kč
-	A	b	b/a	c	c/a	d	d/a	e	e/a	f	f/a
1.1	4 623,1	5 612,0	121,4	3 483,8	75,4	2 936,8	63,5	2 903,9	62,8	2 742,4	59,3
1.2	1 851,6	3 093,2	167,1	1 426,3	77,0	620,1	33,5	610,4	33,0	513,4	27,7
1.3	995,2	1 486,6	149,4	695,4	69,9	630,7	63,4	622,3	62,5	595,4	59,8
<b>1</b>	<b>7 469,9</b>	<b>10 191,8</b>	<b>136,4</b>	<b>5 605,5</b>	<b>75,0</b>	<b>4 187,6</b>	<b>56,1</b>	<b>4 136,6</b>	<b>55,4</b>	<b>3 851,2</b>	<b>51,6</b>
2.1	1 061,0	1 504,5	141,8	605,4	57,1	555,1	52,3	523,3	49,3	431,8	40,7
2.2	3 875,2	6 711,0	173,2	2 693,3	69,5	2 217,8	57,2	2 191,5	56,6	1 899,1	49,0
2.3	2 659,3	6 622,0	249,0	2 424,8	91,2	2 222,9	83,6	2 222,9	83,6	2 148,4	80,8
2.4	505,4	401,0	79,4	43,1	8,5	42,1	8,3	42,1	8,3	42,0	8,3
<b>2</b>	<b>8 100,9</b>	<b>15 238,5</b>	<b>188,1</b>	<b>5 766,7</b>	<b>71,2</b>	<b>5 037,9</b>	<b>62,2</b>	<b>4 979,8</b>	<b>61,5</b>	<b>4 521,4</b>	<b>55,8</b>
3.1	807,7	1 879,5	232,7	528,1	65,4	413,6	51,2	406,4	50,3	379,3	47,0
3.2	705,4	1 454,8	206,2	377,7	53,5	357,4	50,7	348,1	49,3	344,7	48,9
3.3	2 043,0	4 700,2	230,1	1 390,0	68,0	1 259,0	61,6	1 255,9	61,5	1 121,8	54,9
3.4	224,6	244,1	108,7	194,7	86,7	139,7	62,2	130,2	58,0	118,2	52,6
<b>3</b>	<b>3 780,8</b>	<b>8 278,7</b>	<b>219,0</b>	<b>2 490,5</b>	<b>65,9</b>	<b>2 169,7</b>	<b>57,4</b>	<b>2 140,6</b>	<b>56,6</b>	<b>1 964,0</b>	<b>51,9</b>
4.1	434,4	361,2	83,2	307,5	70,8	272,0	62,6	217,2	50,0	171,5	39,5
4.2	212,1	193,0	91,0	161,4	76,1	82,4	38,8	71,3	33,6	60,9	28,7
<b>4</b>	<b>646,5</b>	<b>554,2</b>	<b>85,7</b>	<b>468,9</b>	<b>72,5</b>	<b>354,4</b>	<b>54,8</b>	<b>288,5</b>	<b>44,6</b>	<b>232,4</b>	<b>35,9</b>
<b>ROP SM</b>	<b>19 998,1</b>	<b>34 263,2</b>	<b>171,3</b>	<b>14 331,7</b>	<b>71,7</b>	<b>11 749,5</b>	<b>58,8</b>	<b>11 545,5</b>	<b>57,7</b>	<b>10 569,0</b>	<b>52,9</b>

Poznámka:

- Měnový kurz: 1 EUR = 25,1 CZK - měsíční kurz převzatý z MSC2007, „Prostředky v souhrnných žádostech zaúčtovaných PCO“ a „Certifikované výdaje předložené EK“ jsou přepočteny kurzem v době zaúčtování v IS Viola, tj. kurz není shodný s aktuálním měsíčním kurzem.
- V meziměsíčním srovnání došlo u ROP SM k poklesu finančních prostředků ve stavu „Projekty s vydaným Rozhodnutím / podepsanou Smlouvou (Dodatkem)“ v oblasti podpory 3.1 o 4,6 mil. Kč. Pokles vznikl odstoupením příjemce od smlouvy u projektu „Naučná stezka přírodovědné, kulturní a národopisné historie i současnosti Pluskovec-Velké Karlovice“, dále došlo k ukončení realizace projektu „Rozšíření využití ploch u koupaliště Hutisko-Solanec“ a k finančnímu ukončení projektů „Zkvalitnění dopravní infrastruktury v obci Valašská Bystřice-Stavební úpravy místní komunikace Bůřov“ a „Městský informační systém a doplnění mobiliáře města Luhačovice“.

Zdroj: MSC2007 – 4. 1. 2013

## REGIONÁLNÍ OPERAČNÍ PROGRAM REGIONU SOUDRŽNOSTI SEVEROVÝCHOD

Tento regionální OP se soustředí na zkvalitnění dopravní infrastruktury a zlepšení dostupnosti celého území regionu, na rozvoj městských oblastí a zvýšení přitažlivosti venkovských oblastí, rozvoj podnikatelské infrastruktury a na zvyšování kvality služeb v oblasti cestovního ruchu. ROP Severovýchod je financován z ERDF.

Z územního hlediska jsou intervence ROP Severovýchod zaměřeny na celý region soudržnosti Severovýchod, tedy na Liberecký, Královéhradecký a Pardubický kraj.

Úlohu ŘO zastává Regionální rada regionu soudržnosti Severovýchod se sídlem v Hradci Králové. Podrobnější informace jsou uvedeny na internetových stránkách [www.rada-severovychod.cz](http://www.rada-severovychod.cz).

**Tab. 55 - Struktura ROP Severovýchod**

Číslo prioritní osy / oblasti podpory	Název prioritní osy / oblasti podpory	Podíl na celkové alokaci v %
<b>1</b>	<b>Rozvoj dopravní infrastruktury</b>	<b>36,4</b>
1.1	Rozvoj regionální silniční dopravní infrastruktury	22,4
1.2	Podpora projektů zlepšujících dopravní obslužnost území	12,8
1.3	Rozvoj mezinárodních letišť	1,2
<b>2</b>	<b>Rozvoj městských a venkovských oblastí</b>	<b>36,9</b>
2.1	Rozvoj regionálních center	13,0
2.2	Rozvoj měst	17,3
2.3	Rozvoj venkova	6,4
<b>3</b>	<b>Cestovní ruch</b>	<b>19,9</b>
3.1	Rozvoj základní infrastruktury a doprovodných aktivit v oblasti cestovního ruchu	18,2
3.2	Marketingové a koordinační aktivity v oblasti cestovního ruchu	1,6
<b>4</b>	<b>Rozvoj podnikatelských aktivit</b>	<b>3,9</b>
4.1	Podpora rozvoje infrastruktury pro podnikání	2,1
4.2	Podpora rozvoje spolupráce se středními školami a učilišti, dalšími regionálními vzdělávacími institucemi a úřady práce, rozvoj inovačních aktivit v regionu	1,8
<b>5</b>	<b>Technická pomoc</b>	<b>3,0</b>
5.1	Podpora aktivit spojených s realizací a řízením ROP	2,7
5.2	Podpora absorpční kapacity regionu NUTS II Severovýchod	0,3

Zdroj: Programový dokument ROP Severovýchod

## Pokrok v implementaci ROP Severovýchod v roce 2012

*V průběhu roku 2012 žadatelé podali na ŘO celkem 102 žádostí o dotaci v celkové výši 1,1 mld. Kč, což představuje meziroční nárůst o 12,8 %. ŘO podepsal s příjemci za uplynulý rok celkem 22 Smluv o poskytnutí dotace v hodnotě 933,6 mil. Kč. To znamená, že meziročně došlo k nárůstu schválených finančních prostředků o 5,0 %. Od počátku programového období bylo k 4. lednu 2013 na účty příjemců proplaceno celkem 14,2 mld. Kč. Z toho bylo za loňský rok 2012 příjemcům proplaceno 2,7 mld. Kč (19,0 % z celkové částky proplacených prostředků). Objem certifikovaných výdajů se v roce 2012 nezvýšil (k 4. lednu 2013 dosahuje hodnota certifikovaných výdajů 9,4 mld. Kč).*

## Realizace ROP Severovýchod

*Od počátku programového období bylo k 4. lednu 2013 podáno celkem 1 248 žádostí v hodnotě 41,6 mld. Kč (208,5 % celkové alokace). S příjemci bylo podepsáno 574 Smluv o poskytnutí dotace v celkové hodnotě 19,6 mld. Kč (98,5 % celkové alokace). Ke stejnému datu bylo příjemcům na jejich účty proplaceno 14,2 mld. Kč (71,3 % celkové alokace) a certifikovány byly výdaje ve výši 9,4 mld. Kč, částka představuje 47,1 % celkové alokace.*

## Podané žádosti

V průběhu prosince 2012 nedošlo k nárůstu počtu podaných žádostí a objemu požadovaných prostředků.

Žadatelé celkem předložili do regionálního OP 1 248 žádostí s objemem požadovaných finančních prostředků ve výši 41,6 mld. Kč. Tato hodnota převyšuje celkovou alokaci na OP na období 2007-2013 o 108,5 %.

K 4. lednu 2013 bylo **vyřazeno z administrace** celkem 610 žádostí v celkové hodnotě 17,6 mld. Kč. Z celkového počtu podaných žádostí tak byla vyřazena téměř polovina žádostí, přesněji 48,9 %.

## Projekty s podepsanou Smlouvou o poskytnutí dotace

Celkový počet projektů s podepsanou Smlouvou se v průběhu prosince 2012 nezvýšil.

K 4. lednu 2013 bylo s příjemci podepsáno 574 Smluv v hodnotě 19,6 mld. Kč. Jde o částku, která tvoří 98,5 % celkové alokace OP.

V současné době rozdíl mezi celkovou alokací na OP a výší schválené dotace tvoří v přepočtu 291,0 mil. Kč (1,5 % celkové alokace na OP). Nejedná se však o volné disponibilní prostředky, protože dalších 53 žádostí v hodnotě 2,8 mld. Kč se nachází ve schvalovacím procesu.

## Proplacené prostředky příjemcům

Objem proplacených finančních prostředků meziměsíčně vzrostl o 233,0 mil. Kč. Celková suma proplacených prostředků tvoří 14,2 mld. Kč, což představuje 71,3 % celkové alokace na OP. Z celkové schválené dotace bylo příjemcům proplaceno 72,4 % prostředků.

K 4. lednu 2013 bylo **finančně ukončeno** 406 projektů v hodnotě 12,1 mld. Kč (tj. 70,7 % celkového počtu schválených projektů). Ve srovnání s předchozím měsícem (listopad 2012) bylo finančně ukončeno dalších 6 projektů o finančním objemu 138,1 mil. Kč.

## Certifikované výdaje předložené Evropské komisi

Certifikované výdaje předložené EK dosahují výše 9,4 mld. Kč (47,1 % celkové alokace na OP). Tato hodnota zůstala ve srovnání s předchozím měsícem ve stejné výši.

**Prostředky uvedené v souhrnných žádostech zaúčtovaných PCO** jsou evidovány ve výši 13,8 mld. Kč, tj. 69,1 % celkové alokace na OP. Tato částka se v porovnání s předchozím měsícem zvýšila o 584,4 mil. Kč.



Tab. 56 - Údaje o projektech ROP Severovýchod (EU a národní zdroje)

Prioritní osa / Oblast podpory	Podané žádosti		Žádosti vyřazené z administrace		Žádosti ve schvalovacím procesu		Projekty s vydaným Rozhodnutím / podepsanou Smlouvou (Dodatkem)		Finančně ukončené projekty	
	počet	mil. Kč	počet	mil. Kč	počet	mil. Kč	počet	mil. Kč	počet	mil. Kč
-	a	b	c	d	e	f	g	h	i	j
-	od počátku období		od počátku období		aktuální stav		od počátku období		od počátku období	
1.1	97	5 225,4	6	407,8	10	683,1	81	3 983,2	60	3 097,3
1.2	63	4 969,3	18	845,3	12	534,7	32	3 334,3	23	1 680,6
1.3	1	252,0	0	0,0	0	0,0	1	236,2	0	0,0
<b>1</b>	<b>161</b>	<b>10 446,7</b>	<b>24</b>	<b>1 253,1</b>	<b>22</b>	<b>1 217,8</b>	<b>114</b>	<b>7 553,7</b>	<b>83</b>	<b>4 777,9</b>
2.1	43	2 687,9	4	744,8	11	351,0	28	1 527,3	13	344,0
2.2	194	9 769,3	117	4 701,7	3	1 123,8	74	3 731,1	62	3 043,7
2.3	268	5 394,5	167	3 726,8	0	0,0	101	1 609,4	95	1 446,3
<b>2</b>	<b>505</b>	<b>17 851,7</b>	<b>288</b>	<b>9 173,2</b>	<b>14</b>	<b>1 474,8</b>	<b>203</b>	<b>6 867,8</b>	<b>170</b>	<b>4 834,0</b>
3.1	376	10 994,3	251	6 623,7	0	0,0	116	3 765,6	60	1 690,7
3.2	66	455,2	17	163,8	0	0,0	49	271,1	20	109,4
<b>3</b>	<b>442</b>	<b>11 449,5</b>	<b>268</b>	<b>6 787,4</b>	<b>0</b>	<b>0,0</b>	<b>165</b>	<b>4 036,7</b>	<b>80</b>	<b>1 800,1</b>
4.1	31	775,1	14	311,5	0	0,0	17	425,7	8	161,3
4.2	69	436,0	16	72,1	17	113,8	36	234,7	31	145,3
<b>4</b>	<b>100</b>	<b>1 211,1</b>	<b>30</b>	<b>383,7</b>	<b>17</b>	<b>113,8</b>	<b>53</b>	<b>660,5</b>	<b>39</b>	<b>306,6</b>
5.1	39	542,8	0	0,0	0	0,0	38	467,2	34	338,4
5.2	1	56,3	0	0,0	0	0,0	1	56,2	0	0,0
<b>5</b>	<b>40</b>	<b>599,0</b>	<b>0</b>	<b>0,0</b>	<b>0</b>	<b>0,0</b>	<b>39</b>	<b>523,4</b>	<b>34</b>	<b>338,4</b>
<b>ROP SV</b>	<b>1 248</b>	<b>41 558,1</b>	<b>610</b>	<b>17 597,4</b>	<b>53</b>	<b>2 806,3</b>	<b>574</b>	<b>19 642,1</b>	<b>406</b>	<b>12 057,2</b>

Poznámka:

- U ROP SV je k datu generování evidováno 10 nedokončených projektů v hodnotě 318,0 mil. Kč.

Zdroj: MSC2007 – 4. 1. 2013

**Tab. 57 - Údaje o stavu čerpání finančních prostředků ROP Severovýchod (EU a národní zdroje)**

Prioritní osa / Oblast podpory	Celková alokace podpory 2007–2013	Podané žádosti		Projekty s vydaným Rozhodnutím/ podepsanou Smlouvou (Dodatkem)		Proplacené prostředky příjemcům (včetně záloh)		Prostředky v souhrnných žádostech zaúčtovaných PCO		Certifikované výdaje předložené EK (včetně vratek)	
		mil. Kč	mil. Kč	%	mil. Kč	%	mil. Kč	%	mil. Kč	%	mil. Kč
-	A	b	b/a	c	c/a	d	d/a	e	e/a	f	f/a
1.1	4 495,9	5 225,4	116,2	3 983,2	88,6	3 284,9	73,1	2 952,1	65,7	2 452,6	54,6
1.2	2 551,8	4 969,3	194,7	3 334,3	130,7	2 012,1	78,8	2 012,1	78,8	773,0	30,3
1.3	239,7	252,0	105,1	236,2	98,6	221,4	92,4	221,4	92,4	0,0	0,0
<b>1</b>	<b>7 287,4</b>	<b>10 446,7</b>	<b>143,4</b>	<b>7 553,7</b>	<b>103,7</b>	<b>5 518,4</b>	<b>75,7</b>	<b>5 185,6</b>	<b>71,2</b>	<b>3 225,5</b>	<b>44,3</b>
2.1	2 572,6	2 687,9	104,5	1 527,3	59,4	647,6	25,2	647,6	25,2	202,6	7,9
2.2	3 438,2	9 769,3	284,1	3 731,1	108,5	3 019,9	87,8	3 019,9	87,8	2 657,2	77,3
2.3	1 318,6	5 394,5	409,1	1 609,4	122,1	1 484,4	112,6	1 484,4	112,6	1 243,8	94,3
<b>2</b>	<b>7 329,4</b>	<b>17 851,7</b>	<b>243,6</b>	<b>6 867,8</b>	<b>93,7</b>	<b>5 151,9</b>	<b>70,3</b>	<b>5 151,9</b>	<b>70,3</b>	<b>4 103,6</b>	<b>56,0</b>
3.1	3 633,2	10 994,3	302,6	3 765,6	103,6	2 560,5	70,5	2 560,5	70,5	1 510,6	41,6
3.2	324,4	455,2	140,3	271,1	83,6	165,2	50,9	165,2	50,9	95,1	29,3
<b>3</b>	<b>3 957,6</b>	<b>11 449,5</b>	<b>289,3</b>	<b>4 036,7</b>	<b>102,0</b>	<b>2 725,7</b>	<b>68,9</b>	<b>2 725,7</b>	<b>68,9</b>	<b>1 605,6</b>	<b>40,6</b>
4.1	416,5	775,1	186,1	425,7	102,2	262,0	62,9	262,0	62,9	185,5	44,5
4.2	357,4	436,0	122,0	234,7	65,7	147,9	41,4	147,9	41,4	56,4	15,8
<b>4</b>	<b>774,0</b>	<b>1 211,1</b>	<b>156,5</b>	<b>660,5</b>	<b>85,3</b>	<b>409,9</b>	<b>53,0</b>	<b>409,9</b>	<b>53,0</b>	<b>241,9</b>	<b>31,3</b>
5.1	530,0	542,8	102,4	467,2	88,2	376,9	71,1	275,7	52,0	196,4	37,1
5.2	54,8	56,3	102,6	56,2	102,5	31,1	56,8	31,1	56,8	24,0	43,8
<b>5</b>	<b>584,8</b>	<b>599,0</b>	<b>102,4</b>	<b>523,4</b>	<b>89,5</b>	<b>408,1</b>	<b>69,8</b>	<b>306,9</b>	<b>52,5</b>	<b>220,4</b>	<b>37,7</b>
<b>ROP SV</b>	<b>19 933,1</b>	<b>41 558,1</b>	<b>208,5</b>	<b>19 642,1</b>	<b>98,5</b>	<b>14 214,0</b>	<b>71,3</b>	<b>13 780,0</b>	<b>69,1</b>	<b>9 397,1</b>	<b>47,1</b>

Poznámka:

- Měnový kurz: 1 EUR = 25,1 CZK - měsíční kurz převzatý z MSC2007, „Prostředky v souhrnných žádostech zaúčtovaných PCO“ a „Certifikované výdaje předložené EK“ jsou přepočteny kurzem v době zaúčtování v IS Viola, tj. kurz není shodný s aktuálním měsíčním kurzem.
- V meziměsíčním srovnání došlo u ROP SV k poklesu finančních prostředků ve stavu „Projekty s vydaným Rozhodnutím / podepsanou Smlouvou (Dodatkem)“ v oblasti podpory 3.1 (o 140,6 mil. Kč) a 4.1 (o 0,9 mil. Kč). Pokles vznikl snížením celkových způsobilých výdajů u administrovaných projektů.

Zdroj: MSC2007 – 4. 1. 2013

## REGIONÁLNÍ OPERAČNÍ PROGRAM REGIONU SOUDRŽNOSTI JIHOZÁPAD

Tento regionální OP je zaměřen na zlepšení dopravní dostupnosti obcí a měst regionu, rozvoj infrastruktury veřejné hromadné dopravy regionu, zvyšování kvality života obyvatel v oblastech vzdělávání, sociálních služeb a zdravotnické péče či využití kulturního dědictví k rozvoji cestovního ruchu. ROP Jihozápad je financován z ERDF.

Z územního hlediska jsou intervence ROP Jihozápad zaměřeny na celý region soudržnosti Jihozápad, tedy na Plzeňský a Jihočeský kraj.

Úlohu ŘO zastává Regionální rada regionu soudržnosti Jihozápad se sídlem v Českých Budějovicích. Podrobnější informace jsou uvedeny na internetových stránkách [www.rr-jihozapad.cz](http://www.rr-jihozapad.cz).

**Tab. 58 - Struktura ROP Jihozápad**

Číslo prioritní osy / oblasti podpory	Název prioritní osy / oblasti podpory	Podíl na celkové alokaci v %
<b>1</b>	<b>Dostupnost center</b>	<b>45,1</b>
1.1	Modernizace regionální silniční sítě	31,7
1.2	Rozvoj infrastruktury pro veřejnou dopravu	0,9
1.3	Modernizace vozového parku veřejné dopravy	3,5
1.4	Rozvoj regionálních letišť	3,0
1.5	Rozvoj místních komunikací	6,1
<b>2</b>	<b>Stabilizace a rozvoj měst a obcí</b>	<b>32,4</b>
2.1	Integrované projekty rozvojových center	6,5
2.2	Rozvojové projekty spádových center	5,5
2.3	Revitalizace částí měst a obcí	3,3
2.4	Rozvoj infrastruktury základního, středního a vyššího odborného školství	5,7
2.5	Rozvoj infrastruktury pro sociální integraci	4,0
2.6	Rozvoj zdravotnické péče	7,3
<b>3</b>	<b>Rozvoj cestovního ruchu</b>	<b>19,6</b>
3.1	Rozvoj infrastruktury cestovního ruchu	13,3
3.2	Revitalizace památek a využití kulturního dědictví v rozvoji cestovního ruchu	5,1
3.3	Rozvoj služeb cestovního ruchu, marketingu a produktů cestovního ruchu	1,2
<b>4</b>	<b>Technická pomoc</b>	<b>2,9</b>
4.1	Podpora řídicích, implementačních a kontrolních úkolů ŘO	2,7
4.2	Podpora zvyšování absorpční kapacity regionu	0,2

Zdroj: Programový dokument ROP Jihozápad

## **Pokrok v implementaci ROP Jihozápad v roce 2012**

*V průběhu roku 2012 žadatelé podali na ŘO celkem 170 žádostí o dotaci v celkové výši 5,1 mld. Kč, což představuje meziroční nárůst o 10,4 %. ŘO podepsal s příjemci za uplynulý rok celkem 53 Smluv o poskytnutí dotace v hodnotě 2,1 mld. Kč. To znamená, že meziročně došlo k nárůstu schválených finančních prostředků o 13,9 %. Od počátku programového období bylo k 4. lednu 2013 na účty příjemců proplaceno celkem 10,6 mld. Kč. Z toho bylo za loňský rok 2012 příjemcům proplaceno 2,8 mld. Kč (26,4 % z celkové částky proplacených prostředků). Objem certifikovaných výdajů se v roce 2012 zvýšil o 2,4 mld. Kč (k 4. lednu 2013 dosahuje hodnota certifikovaných výdajů 8,4 mld. Kč).*

### **Realizace ROP Jihozápad**

*Od počátku programového období bylo k 4. lednu 2013 podáno celkem 2 711 žádostí v hodnotě 54,3 mld. Kč (288,6 % celkové alokace). S příjemci bylo dosud podepsáno 646 Smluv o poskytnutí dotace v celkové hodnotě 17,5 mld. Kč (92,9 % celkové alokace). Ke stejnému datu bylo příjemcům na jejich účty proplaceno 10,6 mld. Kč (56,4 % celkové alokace) a certifikovány byly výdaje ve výši 8,4 mld. Kč, uvedená hodnota tvoří 44,6 % celkové alokace.*

### **Podané žádosti**

V průběhu prosince 2012 nebyly na Úřad Regionální rady regionu soudržnosti Jihozápad předloženy žádné nové žádosti o dotaci. K 4. lednu 2013 ŘO zaregistroval 2 711 žádostí v hodnotě 54,3 mld. Kč. Objem požadovaných finančních prostředků převyšuje celkovou alokaci na regionální OP o 188,6 %.

K 4. lednu 2013 bylo **vyřazeno z administrace** celkem 1 940 žádostí v celkové hodnotě 33,6 mld. Kč. Z celkového počtu podaných žádostí tak bylo vyřazeno 71,6 % žádostí.

### **Projekty s podepsanou Smlouvou o poskytnutí dotace**

Za celý regionální OP bylo k 4. lednu 2013 schváleno celkem 646 projektů v hodnotě 17,5 mld. Kč. Jde o částku, která tvoří 92,9 % celkové alokace na regionální OP. V současné době rozdíl mezi celkovou alokací na OP a výši schválené dotace tvoří v přepočtu 1,4 mld. Kč (7,1 % celkové alokace OP). Nejedná se však o volně disponibilní prostředky, protože dalších 107 žádostí v hodnotě 2,1 mld. Kč se nachází ve schvalovacím procesu.

### **Proplacené prostředky příjemcům**

ŘO dosud proplatil příjemcům prostředky ve výši 10,6 mld. Kč. Tato hodnota představuje 56,4 % celkové alokace na regionální OP. Z celkové schválené dotace bylo příjemcům proplaceno 60,7 % prostředků. Za prosinec 2012 byly proplaceny prostředky ve výši 1,3 mld. Kč.

K 4. lednu 2013 bylo **finančně ukončeno** 473 projektů v hodnotě 10,2 mld. Kč (tj. 73,6 % celkového počtu schválených projektů). Ve srovnání s minulým měsícem došlo k nárůstu finančně ukončených projektů o 9 projektů v hodnotě 96,4 mil. Kč.

### **Certifikované výdaje předložené Evropské komisi**

Certifikované výdaje předložené EK dosahují výše 8,4 mld. Kč, tj. 44,6 % celkové alokace na regionální OP). Tato hodnota se ve srovnání s minulým měsícem nezměnila.

**Prostředky uvedené v souhrnných žádostech zaúčtovaných PCO** jsou evidovány ve výši 9,4 mld. Kč, tj. 49,8 % celkové alokace na OP. Tato hodnota v porovnání s minulým měsícem (listopad 2012) vzrostla o 260,5 mil. Kč.

**Tab. 59 - Údaje o projektech ROP Jihozápad (EU a národní zdroje)**

Prioritní osa / Oblast podpory	Podané žádosti		Žádosti vyřazené z administrace		Žádosti ve schvalovacím procesu		Projekty s vydaným Rozhodnutím / podepsanou Smlouvou (Dodatkem)		Finančně ukončené projekty	
	počet	mil. Kč	počet	mil. Kč	počet	mil. Kč	počet	mil. Kč	počet	mil. Kč
-	a	b	c	d	e	f	g	h	i	j
-	od počátku období		od počátku období		aktuální stav		od počátku období		od počátku období	
1.1	77	7 371,7	5	989,0	10	902,3	62	5 349,8	40	2 663,0
1.2	34	197,1	11	67,1	0	0,0	21	119,4	20	109,9
1.3	11	1 538,7	1	7,8	0	0,0	10	1 337,4	3	396,9
1.4	2	612,3	1	595,6	0	0,0	1	18,0	1	18,0
1.5	560	5 951,7	458	4 684,2	0	0,0	101	1 235,7	82	995,3
<b>1</b>	<b>684</b>	<b>15 671,5</b>	<b>476</b>	<b>6 343,6</b>	<b>10</b>	<b>902,3</b>	<b>195</b>	<b>8 060,3</b>	<b>146</b>	<b>4 183,1</b>
2.1	22	1 058,6	3	201,1	2	21,3	16	799,9	10	421,9
2.2	112	3 627,3	78	2 419,3	0	0,0	34	1 156,9	26	797,8
2.3	223	3 552,1	179	2 886,7	1	41,7	42	608,0	37	511,3
2.4	368	5 777,6	296	4 571,5	19	187,9	53	984,9	41	746,1
2.5	192	2 932,2	153	2 090,2	0	0,0	39	797,7	30	595,9
2.6	94	3 536,9	62	1 831,6	1	19,0	31	1 593,7	25	775,5
<b>2</b>	<b>1 011</b>	<b>20 484,8</b>	<b>771</b>	<b>14 000,3</b>	<b>23</b>	<b>269,9</b>	<b>215</b>	<b>5 941,2</b>	<b>169</b>	<b>3 848,6</b>
3.1	704	13 993,7	498	10 758,9	73	918,5	123	1 936,4	71	1 080,4
3.2	149	3 100,4	89	2 141,8	1	14,8	59	898,6	43	611,7
3.3	147	534,6	104	355,6	0	0,0	40	167,0	34	123,1
<b>3</b>	<b>1 000</b>	<b>17 628,6</b>	<b>691</b>	<b>13 256,3</b>	<b>74</b>	<b>933,3</b>	<b>222</b>	<b>3 002,0</b>	<b>148</b>	<b>1 815,2</b>
4.1	7	436,4	0	0,0	0	0,0	7	436,1	5	313,0
4.2	9	59,6	2	30,5	0	0,0	7	28,6	5	19,1
<b>4</b>	<b>16</b>	<b>496,0</b>	<b>2</b>	<b>30,5</b>	<b>0</b>	<b>0,0</b>	<b>14</b>	<b>464,7</b>	<b>10</b>	<b>332,1</b>
<b>ROP JZ</b>	<b>2 711</b>	<b>54 280,9</b>	<b>1 940</b>	<b>33 630,8</b>	<b>107</b>	<b>2 105,4</b>	<b>646</b>	<b>17 468,1</b>	<b>473</b>	<b>10 179,0</b>

Poznámka:

- K datu generování je u ROP JZ vedeno 18 nedokončených projektů v celkové hodnotě 306,9 mil. Kč.

Zdroj: MSC2007 – 4. 1. 2013

**Tab. 60 - Údaje o stavu čerpání finančních prostředků ROP Jihozápad (EU a národní zdroje)**

Prioritní osa / Oblast podpory	Celková alokace podpory 2007–2013	Podané žádosti		Projekty s vydaným Rozhodnutím/ podepsanou Smlouvou (Dodatkem)		Proplacené prostředky příjemcům (včetně záloh)		Prostředky v souhrnných žádostech zaúčtovaných PCO		Certifikované výdaje předložené EK (včetně vratek)	
		mil. Kč	mil. Kč	%	mil. Kč	%	mil. Kč	%	mil. Kč	%	mil. Kč
-	A	b	b/a	c	c/a	d	d/a	e	e/a	f	f/a
1.1	6 554,2	7 371,7	112,5	5 349,8	81,6	2 741,2	41,8	1 908,8	29,1	1 514,6	23,1
1.2	108,8	197,1	181,1	119,4	109,7	104,8	96,3	99,5	91,5	74,6	68,6
1.3	652,6	1 538,7	235,8	1 337,4	204,9	389,4	59,7	389,4	59,7	297,7	45,6
1.4	16,9	612,3	3 613,8	18,0	106,2	17,8	105,2	17,8	105,2	16,9	100,0
1.5	1 154,2	5 951,7	515,6	1 235,7	107,1	910,1	78,8	884,2	76,6	821,5	71,2
<b>1</b>	<b>8 486,8</b>	<b>15 671,5</b>	<b>184,7</b>	<b>8 060,3</b>	<b>95,0</b>	<b>4 163,2</b>	<b>49,1</b>	<b>3 299,8</b>	<b>38,9</b>	<b>2 725,3</b>	<b>32,1</b>
2.1	1 213,7	1 058,6	87,2	799,9	65,9	393,0	32,4	358,2	29,5	319,0	26,3
2.2	1 031,0	3 627,3	351,8	1 156,9	112,2	746,7	72,4	710,9	68,9	660,2	64,0
2.3	618,4	3 552,1	574,4	608,0	98,3	482,8	78,1	464,2	75,1	437,5	70,8
2.4	1 081,8	5 777,6	534,1	984,9	91,0	693,0	64,1	677,5	62,6	624,9	57,8
2.5	755,9	2 932,2	387,9	797,7	105,5	597,6	79,1	556,6	73,6	510,0	67,5
2.6	1 389,6	3 536,9	254,5	1 593,7	114,7	1 192,7	85,8	1 185,0	85,3	1 162,2	83,6
<b>2</b>	<b>6 090,2</b>	<b>20 484,8</b>	<b>336,4</b>	<b>5 941,2</b>	<b>97,6</b>	<b>4 105,8</b>	<b>67,4</b>	<b>3 952,4</b>	<b>64,9</b>	<b>3 713,8</b>	<b>61,0</b>
3.1	2 551,4	13 993,7	548,5	1 936,4	75,9	1 206,1	47,3	1 185,4	46,5	1 073,1	42,1
3.2	915,2	3 100,4	338,8	898,6	98,2	620,2	67,8	605,5	66,2	565,7	61,8
3.3	220,0	534,6	242,9	167,0	75,9	108,1	49,1	102,3	46,5	99,3	45,1
<b>3</b>	<b>3 686,6</b>	<b>17 628,6</b>	<b>478,2</b>	<b>3 002,0</b>	<b>81,4</b>	<b>1 934,4</b>	<b>52,5</b>	<b>1 893,1</b>	<b>51,4</b>	<b>1 738,2</b>	<b>47,1</b>
4.1	504,4	436,4	86,5	436,1	86,5	380,2	75,4	205,2	40,7	205,2	40,7
4.2	41,8	59,6	142,7	28,6	68,5	23,1	55,3	9,9	23,8	9,9	23,8
<b>4</b>	<b>546,1</b>	<b>496,0</b>	<b>90,8</b>	<b>464,7</b>	<b>85,1</b>	<b>403,3</b>	<b>73,9</b>	<b>215,1</b>	<b>39,4</b>	<b>215,1</b>	<b>39,4</b>
<b>ROP JZ</b>	<b>18 809,8</b>	<b>54 280,9</b>	<b>288,6</b>	<b>17 468,1</b>	<b>92,9</b>	<b>10 606,8</b>	<b>56,4</b>	<b>9 360,4</b>	<b>49,8</b>	<b>8 392,4</b>	<b>44,6</b>

Poznámka:

- Měnový kurz: 1 EUR = 25,1 CZK - měsíční kurz převzatý z MSC2007, „Prostředky v souhrnných žádostech zaúčtovaných PCO“ a „Certifikované výdaje předložené EK“ jsou přepočteny kurzem v době zaúčtování v IS Viola, tj. kurz není shodný s aktuálním měsíčním kurzem.

Zdroj: MSC2007 – 4. 1. 2013

## REGIONÁLNÍ OPERAČNÍ PROGRAM REGIONU SOUDRŽNOSTI STŘEDNÍ ČECHY

Finanční podpora v rámci tohoto regionální OP je zaměřena na rozvoj regionální dopravní infrastruktury, zvýšení atraktivity regionu a návštěvnosti turistů, zlepšení kvality života ve městech i na venkově prostřednictvím úpravy veřejných prostranství a zkvalitněním veřejných služeb. ROP Střední Čechy je financován z ERDF.

Z územního hlediska jsou intervence ROP Střední Čechy zaměřeny na celý region soudržnosti Střední Čechy.

Úlohu ŘO zastává Regionální rada regionu soudržnosti Střední Čechy se sídlem v Praze. Podrobnější informace jsou uvedeny na internetových stránkách [www.ropstrednicechy.cz](http://www.ropstrednicechy.cz).

**Tab. 61 - Struktura ROP Střední Čechy**

Číslo prioritní osy / oblasti podpory	Název prioritní osy / oblasti podpory	Podíl na celkové alokaci v %
<b>1</b>	<b>Doprava</b>	<b>39,2</b>
1.1	Regionální dopravní infrastruktura	29,0
1.2	Udržitelné formy veřejné dopravy	10,2
<b>2</b>	<b>Cestovní ruch</b>	<b>14,5</b>
2.1	Podnikatelská infrastruktura a služby cestovního ruchu	4,3
2.2	Veřejná infrastruktura a služby cestovního ruchu	8,7
2.3	Propagace a řízení turistických destinací Středočeského kraje	1,4
<b>3</b>	<b>Integrovaný rozvoj území</b>	<b>43,0</b>
3.1	Rozvoj regionálních center	7,2
3.2	Rozvoj měst	21,9
3.3	Rozvoj venkova	13,9
<b>4</b>	<b>Technická pomoc</b>	<b>3,3</b>
4.1	Řízení, kontrola, monitorování a hodnocení programu	2,7
4.2	Informovanost a publicita programu	0,3
4.3	Zvýšení absorpční kapacity	0,3

Zdroj: Programový dokument ROP Střední Čechy



## Pokrok v implementaci ROP Střední Čechy v roce 2012

*V průběhu roku 2012 žadatelé podali na ŘO celkem 125 žádostí o dotaci v celkové výši 3,8 mld. Kč, což představuje meziroční nárůst o 13,1 %. ŘO podepsal s příjemci za uplynulý rok celkem 102 Smluv o poskytnutí dotace v hodnotě 2,2 mld. Kč. To znamená, že meziročně došlo k nárůstu schválených finančních prostředků o 16,7 %. Od počátku programového období bylo k 4. lednu 2013 na účty příjemců proplaceno celkem 10,4 mld. Kč. Z toho bylo za loňský rok příjemcům proplaceno 3,3 mld. Kč (32,2 % z celkové částky proplacených prostředků). Objem certifikovaných výdajů se v roce 2012 nezvýšil z důvodu pozastavené certifikace ze strany PCO.*

### Realizace ROP Střední Čechy

*Od počátku programového období bylo k 4. lednu 2013 podáno celkem 1 567 žádostí v hodnotě 33,1 mld. Kč (195,7 % z celkové alokace). S příjemci bylo podepsáno 664 Smluv o poskytnutí dotace v celkové hodnotě 15,7 mld. Kč (92,5 % z celkové alokace). Ke stejnému datu bylo příjemcům na jejich účty proplaceno 10,4 mld. Kč (61,2 % z celkové alokace) a certifikovány byly výdaje ve výši 5,5 mld. Kč, hodnota tvoří 32,3 % z celkové alokace.*

### Podané žádosti

V meziměsíčním srovnání se celkový počet podaných žádostí zvýšil o 25 žádostí v hodnotě 457,3 mil. Kč. Žádosti byly podány do oblasti podpory 1.1, která je zaměřena na regionální dopravní infrastrukturu.

Celkem bylo v ROP Střední Čechy zaregistrováno 1 567 žádostí v hodnotě 33,1 mld. Kč, což převyšuje celkovou alokaci na OP o 95,7 %.

K 4. lednu 2013 bylo **vyřazeno z administrace** celkem 806 žádostí v celkové hodnotě 15,0 mld. Kč. Z celkového počtu podaných žádostí tak bylo vyřazeno 51,4 % žádostí.

### Projekty s podepsanou Smlouvou o poskytnutí dotace

Celkový počet projektů s podepsanou Smlouvou se v průběhu měsíce prosince 2012 nezměnil.

Za celý OP bylo schváleno 664 projektů a celková výše schválené dotace nyní dosahuje 15,7 mld. Kč. Podíl schválené dotace na celkové alokaci dosahuje hodnoty 92,5 %. V současné době rozdíl mezi celkovou alokací na OP a výši schválené dotace tvoří v přepočtu 1,3 mld. Kč. Nejedná se však o volně disponibilní prostředky, protože dalších 83 žádostí v hodnotě 2,0 mld. Kč se nachází ve schvalovacím procesu.

## Proplacené prostředky příjemcům

ŘO dosud proplatil příjemcům prostředky ve výši 10,4 mld. Kč (tj. 61,2 % z celkové alokace na OP). Za měsíc prosinec 2012 byly proplaceny prostředky ve výši 981,5 mil. Kč. Z celkové schválené dotace bylo příjemcům proplaceno 66,2 % prostředků.

K 4. lednu 2013 bylo **finančně ukončeno** 467 projektů v hodnotě 9,8 mld. Kč (tj. 70,3 % z celkového počtu schválených projektů). V meziměsíčním srovnání tak došlo k nárůstu finančně ukončených projektů o 27 projektů v hodnotě 1,4 mld. Kč.

## Certifikované výdaje předložené Evropské komisi

Certifikované výdaje předložené EK dosahují výše 5,5 mld. Kč (32,3 % z celkové alokace na OP). Tato hodnota se ve srovnání s minulým měsícem nezměnila, neboť proces certifikace je ze strany PCO vlivem pochybností ohledně vynakládání výdajů z ROP Střední Čechy pozastaven.

**Prostředky uvedené v souhrnných žádostech zaúčtovaných PCO** jsou ve výši 9,1 mld. Kč, tj. 54,1 % z celkové alokace na OP. V porovnání s minulým měsícem došlo k navýšení této hodnoty o 176,7 mil. Kč.

**Tab. 62 - Údaje o projektech ROP Střední Čechy (EU a národní zdroje)**

Prioritní osa / Oblast podpory	Podané žádosti		Žádosti vyřazené z administrace		Žádosti ve schvalovacím procesu		Projekty s vydaným Rozhodnutím / podepsanou Smlouvou (Dodatkem)		Finančně ukončené projekty	
	počet	mil. Kč	počet	mil. Kč	počet	mil. Kč	počet	mil. Kč	počet	mil. Kč
-	a	b	c	d	e	F	g	h	i	j
-	od počátku období		od počátku období		aktuální stav		od počátku období		od počátku období	
1.1	186	6 797,9	42	1 439,5	36	1 165,7	107	4 074,2	52	2 104,5
1.2	96	2 037,4	28	579,2	17	256,0	49	1 647,9	27	1 315,1
<b>1</b>	<b>282</b>	<b>8 835,3</b>	<b>70</b>	<b>2 018,6</b>	<b>53</b>	<b>1 421,7</b>	<b>156</b>	<b>5 722,1</b>	<b>79</b>	<b>3 419,5</b>
2.1	159	3 533,0	134	2 788,4	2	92,7	22	602,0	11	237,5
2.2	99	2 930,6	61	1 613,5	0	0,0	37	1 253,9	30	840,2
2.3	74	389,1	40	140,2	2	16,9	29	177,5	16	64,3
<b>2</b>	<b>332</b>	<b>6 852,7</b>	<b>235</b>	<b>4 542,1</b>	<b>4</b>	<b>109,7</b>	<b>88</b>	<b>2 033,4</b>	<b>57</b>	<b>1 142,0</b>
3.1	45	2 301,3	4	1 122,3	7	274,9	34	840,6	21	363,6
3.2	264	6 658,6	114	2 163,8	4	75,7	146	4 064,2	113	2 466,5
3.3	576	7 898,7	383	5 162,1	8	95,8	184	2 520,4	151	2 037,0
<b>3</b>	<b>885</b>	<b>16 858,6</b>	<b>501</b>	<b>8 448,2</b>	<b>19</b>	<b>446,4</b>	<b>364</b>	<b>7 425,1</b>	<b>285</b>	<b>4 867,2</b>
4.1	53	462,9	0	0,0	5	66,5	44	387,2	36	318,6
4.2	9	43,0	0	0,0	1	4,0	8	39,0	7	30,0
4.3	6	45,5	0	0,0	1	0,5	4	44,0	3	43,5
<b>4</b>	<b>68</b>	<b>551,4</b>	<b>0</b>	<b>0,0</b>	<b>7</b>	<b>71,0</b>	<b>56</b>	<b>470,2</b>	<b>46</b>	<b>392,1</b>
<b>ROP SČ</b>	<b>1 567</b>	<b>33 097,9</b>	<b>806</b>	<b>15 009,0</b>	<b>83</b>	<b>2 048,7</b>	<b>664</b>	<b>15 650,8</b>	<b>467</b>	<b>9 820,9</b>

Poznámka:

- K datu generování je u ROP SČ vedeno 14 nedokončených projektů v celkové hodnotě 201,7 mil. Kč.

Zdroj: MSC2007 – 4. 1. 2013

**Tab. 63 - Údaje o stavu čerpání finančních prostředků ROP Střední Čechy (EU a národní zdroje)**

Prioritní osa / Oblast podpory	Celková alokace podpory 2007–2013	Podané žádosti		Projekty s vydaným Rozhodnutím/ podepsanou Smlouvou (Dodatkem)		Proplacené prostředky příjemcům (včetně záloh)		Prostředky v souhrnných žádostech zaúčtovaných PCO		Certifikované výdaje předložené EK (včetně vratek)	
		mil. Kč	mil. Kč	%	mil. Kč	%	mil. Kč	%	mil. Kč	%	mil. Kč
-	A	b	b/a	c	c/a	D	d/a	e	e/a	f	f/a
1.1	4 938,2	6 797,9	137,7	4 074,2	82,5	2 428,8	49,2	2 045,6	41,4	1 346,8	27,3
1.2	1 718,0	2 037,4	118,6	1 647,9	95,9	1 268,6	73,8	847,5	49,3	260,5	15,2
<b>1</b>	<b>6 656,2</b>	<b>8 835,3</b>	<b>132,7</b>	<b>5 722,1</b>	<b>86,0</b>	<b>3 697,4</b>	<b>55,5</b>	<b>2 893,0</b>	<b>43,5</b>	<b>1 607,4</b>	<b>24,1</b>
2.1	737,4	3 533,0	479,1	602,0	81,6	381,7	51,8	344,2	46,7	165,1	22,4
2.2	1 537,6	2 930,6	190,6	1 253,9	81,6	933,5	60,7	893,1	58,1	702,8	45,7
2.3	179,4	389,1	216,8	177,5	98,9	111,3	62,0	94,5	52,7	49,9	27,8
<b>2</b>	<b>2 454,4</b>	<b>6 852,7</b>	<b>279,2</b>	<b>2 033,4</b>	<b>82,8</b>	<b>1 426,6</b>	<b>58,1</b>	<b>1 331,8</b>	<b>54,3</b>	<b>917,8</b>	<b>37,4</b>
3.1	1 220,7	2 301,3	188,5	840,6	68,9	297,9	24,4	283,3	23,2	91,3	7,5
3.2	3 728,3	6 658,6	178,6	4 064,2	109,0	2 740,3	73,5	2 528,4	67,8	1 475,2	39,6
3.3	2 332,3	7 898,7	338,7	2 520,4	108,1	1 924,9	82,5	1 835,6	78,7	1 259,9	54,0
<b>3</b>	<b>7 281,3</b>	<b>16 858,6</b>	<b>231,5</b>	<b>7 425,1</b>	<b>102,0</b>	<b>4 963,1</b>	<b>68,2</b>	<b>4 647,3</b>	<b>63,8</b>	<b>2 826,4</b>	<b>38,8</b>
4.1	452,2	462,9	102,4	387,2	85,6	245,1	54,2	245,1	54,2	113,7	25,1
4.2	56,4	43,0	76,3	39,0	69,2	13,8	24,5	13,8	24,5	2,5	4,4
4.3	14,2	45,5	320,7	44,0	310,1	11,3	79,7	11,3	79,7	3,5	24,5
<b>4</b>	<b>522,8</b>	<b>551,4</b>	<b>105,5</b>	<b>470,2</b>	<b>89,9</b>	<b>270,2</b>	<b>51,7</b>	<b>270,2</b>	<b>51,7</b>	<b>119,7</b>	<b>22,9</b>
<b>ROP SČ</b>	<b>16 914,6</b>	<b>33 097,9</b>	<b>195,7</b>	<b>15 650,8</b>	<b>92,5</b>	<b>10 357,4</b>	<b>61,2</b>	<b>9 142,4</b>	<b>54,1</b>	<b>5 471,3</b>	<b>32,3</b>

Poznámka:

- Měnový kurz: 1 EUR = 25,1 CZK - měsíční kurz převzatý z MSC2007, „Prostředky v souhrnných žádostech zaúčtovaných PCO“ a „Certifikované výdaje předložené EK“ jsou přepočteny kurzem v době zaúčtování v IS Viola, tj. kurz není shodný s aktuálním měsíčním kurzem.

Zdroj: MSC2007 – 4. 1. 2013

## 6.C STAV OPERAČNÍCH PROGRAMŮ CÍLE 2

### OPERAČNÍ PROGRAM PRAHA–KONKURENCESCHOPNOST

Tento OP podporuje rozvoj dopravy hlavního města Prahy, zlepšení kvality životního prostředí Prahy, rozvoj inovačního potenciálu hlavního města a jeho podnikatelské prostředí a celkové zatraktivnění městského prostředí. OP Praha–Konkurenceschopnost je financován z ERDF.

Z územního hlediska jsou intervence OP Praha–Konkurenceschopnost zaměřeny na území hlavního města Prahy.

Úlohu ŘO vykonává Magistrát hlavního města Prahy. Podrobnější informace k tomuto operačnímu programu jsou uvedeny na internetových stránkách [www.prahafondy.eu/oppk](http://www.prahafondy.eu/oppk).

**Tab. 64 - Struktura OP Praha–Konkurenceschopnost**

Číslo prioritní osy / oblasti podpory	Název prioritní osy / oblasti podpory	Podíl na celkové alokaci v %
<b>1</b>	<b>Dopravní dostupnost a rozvoj ICT</b>	<b>36,2</b>
1.1	Podpora ekologicky příznivé povrchové veřejné dopravy	32,6
1.2	Rozvoj a dostupnost ICT služeb	3,6
<b>2</b>	<b>Životní prostředí</b>	<b>25,7</b>
2.1	Revitalizace a ochrana území	22,5
2.2	Úsporné a udržitelné využívání energií a přírodních zdrojů	3,2
<b>3</b>	<b>Inovace a podnikání</b>	<b>35,3</b>
3.1	Rozvoj inovačního prostředí a partnerství mezi základnou výzkumu a vývoje a praxí	25,5
3.2	Podpora příznivého podnikatelského prostředí	0,7
3.3	Rozvoj malých a středních podniků	9,0
<b>4</b>	<b>Technická pomoc</b>	<b>2,7</b>
4.1	Technická pomoc	2,7

Zdroj: Programový dokument OP PK

## **Pokrok v implementaci OP Praha–Konkurenceschopnost v roce 2012**

*V průběhu roku 2012 žadatelé podali na ŘO celkem 28 žádostí o dotaci v celkové výši 846,2 mil. Kč, což představuje meziroční nárůst o 6,1 %. V celkovém součtu došlo za uplynulý rok k úbytku projektů s uzavřenou Smlouvou o poskytnutí dotace, důvodem poklesu může být např. odstoupení příjemce dotace od realizace projektu. Od počátku programového období k 4. lednu 2013 bylo na účty příjemců proplaceno celkem 4,7 mld. Kč. Z toho bylo za loňský rok proplaceno 816,4 mil. Kč, tzn. že 17,4 % z celkové částky bylo proplaceno v roce 2012. Objem certifikovaných výdajů předložených EK se za rok 2012 zvýšil o 1,3 mld. Kč, tj. meziroční nárůst o 20,3 %.*

### **Realizace OP Praha–Konkurenceschopnost**

*V OP Praha–Konkurenceschopnost bylo k 4. lednu 2013 podáno 707 žádostí v celkové hodnotě 14,6 mld. Kč, což představuje 205,3 % alokace na program. ŘO podepsal 210 Smluv o poskytnutí dotace ve výši 6,3 mld. Kč (87,9 % alokace na program na období 2007–2013). Prostředky proplacené příjemcům činí 4,7 mld. Kč, což představuje 65,9 % alokace na programové období 2007–2013. Objem certifikovaných výdajů dosahuje 2,3 mld. Kč, to je 32,9 % alokace na OP na celé programové období.*

### **Podané žádosti**

V meziměsíčním srovnání nebyly podány žádné žádosti o dotaci.

Celkový objem finančních prostředků v podaných žádostech k 4. lednu 2013 převyšuje o 105,3 % alokaci na období 2007–2013, tj. finanční objem v 707 podaných žádostech dosahuje 14,6 mld. Kč.

K 4. lednu 2013 bylo **vyřazeno z administrace** z důvodu nesplnění podmínek výzvy nebo stažení žádosti žadatelem celkem 455 žádostí v celkové hodnotě 6,6 mld. Kč. To tvoří 64,4 % z celkového počtu podaných žádostí a současně 45,1 % finančních prostředků ve všech podaných žádostech.

### **Projekty s podepsanou Smlouvou o poskytnutí dotace**

V prosinci 2012 nebyly s příjemci podepsány žádné Smlouvy o poskytnutí dotace. V oblasti podpory 3.3 došlo k poklesu o jeden projekt v hodnotě 10,1 mil. Kč, a to z důvodu odstoupení příjemce od Smlouvy.

ŘO k 4. lednu 2013 podepsal s příjemci 209 Smluv o poskytnutí dotace v hodnotě 6,3 mld. Kč, to představuje 87,9 % alokace na OP na období 2007–2013.

### **Proplacené prostředky příjemcům**

Od počátku programového období k 4. lednu 2013 byly proplaceny prostředky příjemcům ve výši 4,7 mld. Kč, to představuje 65,9 % alokace na OP Praha–Konkurenceschopnost a zároveň 75,0 % prostředků krytých Smlouvou o poskytnutí dotace.

V OP Praha–Konkurenceschopnost bylo k 4. lednu 2013 **finančně ukončeno** 158 projektů v hodnotě 4,5 mld. Kč (tj. 75,6 % z celkového počtu projektů s podepsanou Smlouvou). Ve sledovaném období bylo finančně ukončeno 6 projektů v hodnotě 146,1 mil. Kč.

### **Certifikované výdaje předložené Evropské komisi**

Objem certifikovaných výdajů se v meziměsíčním srovnání zvýšil o 122,3 mil. Kč, tj. meziměsíční nárůst o 5,5 %. Certifikované výdaje předložené EK k 4. lednu 2013 tvoří 2,3 mld. Kč, což představuje 32,9 % alokace na program.

Ve srovnání s předchozím měsícem se zvýšil stav **prostředků v souhrnných žádostech zaúčtovaných PCO**, a to o 48,9 mil. Kč. K 4. lednu 2013 dosahují prostředky v souhrnných žádostech zaúčtovaných PCO 3,4 mld. Kč, tj. 47,1 % alokace OP Praha–Konkurenceschopnost.

**Tab. 65 - Údaje o projektech OP Praha–Konkurenceschopnost (EU a národní zdroje)**

Prioritní osa / Oblast podpory	Podané žádosti		Žádosti vyřazené z administrace		Žádosti ve schvalovacím procesu		Projekty s vydaným Rozhodnutím / podepsanou Smlouvou (Dodatkem)		Finančně ukončené projekty	
	počet	mil. Kč	počet	mil. Kč	počet	mil. Kč	počet	mil. Kč	počet	mil. Kč
-	a	b	c	d	e	f	g	h	i	j
-	od počátku období		od počátku období		aktuální stav		od počátku období		od počátku období	
1.1	20	3 135,3	6	251,7	1	162,2	12	2 064,7	12	2 064,7
1.2	46	512,8	34	347,7	0	0,0	10	91,5	4	24,6
<b>1</b>	<b>66</b>	<b>3 648,1</b>	<b>40</b>	<b>599,3</b>	<b>1</b>	<b>162,2</b>	<b>22</b>	<b>2 156,3</b>	<b>16</b>	<b>2 089,3</b>
2.1	107	3 271,5	48	1 193,9	25	492,1	34	1 455,8	24	931,9
2.2	21	432,2	9	131,2	0	0,0	12	295,9	12	295,9
<b>2</b>	<b>128</b>	<b>3 703,7</b>	<b>57</b>	<b>1 325,1</b>	<b>25</b>	<b>492,1</b>	<b>46</b>	<b>1 751,7</b>	<b>36</b>	<b>1 227,9</b>
3.1	139	5 295,2	97	3 507,6	0	0,0	42	1 640,0	20	672,0
3.2	22	205,7	17	135,5	0	0,0	4	54,0	4	54,0
3.3	350	1 557,5	244	1 031,0	0	0,0	93	442,9	81	379,9
<b>3</b>	<b>511</b>	<b>7 058,4</b>	<b>358</b>	<b>4 674,0</b>	<b>0</b>	<b>0,0</b>	<b>139</b>	<b>2 137,0</b>	<b>105</b>	<b>1 105,9</b>
4.1	2	218,6	0	0,0	0	0,0	2	218,6	1	76,2
<b>4</b>	<b>2</b>	<b>218,6</b>	<b>0</b>	<b>0,0</b>	<b>0</b>	<b>0,0</b>	<b>2</b>	<b>218,6</b>	<b>1</b>	<b>76,2</b>
<b>OP PK</b>	<b>707</b>	<b>14 628,8</b>	<b>455</b>	<b>6 598,5</b>	<b>26</b>	<b>654,3</b>	<b>209</b>	<b>6 263,5</b>	<b>158</b>	<b>4 499,3</b>

Poznámka:

- K datu generování je u OP PK evidováno 16 nedokončených projektů v celkové hodnotě 173,0 mil. Kč.

Zdroj: MSC2007 – 4. 1. 2013



Tab. 66 - Údaje o stavu čerpání finančních prostředků OP Praha–Konkurenceschopnost (EU a národní zdroje)

Prioritní osa / Oblast podpory	Celková alokace podpory 2007–2013	Podané žádosti		Projekty s vydaným Rozhodnutím/ podepsanou Smlouvou (Dodatkem)		Proplacené prostředky příjemcům (včetně záloh)		Prostředky v souhrnných žádostech zaúčtovaných PCO		Certifikované výdaje předložené EK (včetně vratek)	
		mil. Kč	mil. Kč	%	mil. Kč	%	mil. Kč	%	mil. Kč	%	mil. Kč
-	a	b	b/a	c	c/a	d	d/a	e	e/a	f	f/a
1.1	2 317,0	3 135,3	135,3	2 064,7	89,1	1 854,3	80,0	1 854,3	80,0	1 086,2	46,9
1.2	155,0	512,8	330,9	91,5	59,1	86,8	56,0	3,4	2,2	3,4	2,2
<b>1</b>	<b>2 472,0</b>	<b>3 648,1</b>	<b>147,6</b>	<b>2 156,3</b>	<b>87,2</b>	<b>1 941,0</b>	<b>78,5</b>	<b>1 857,6</b>	<b>75,1</b>	<b>1 089,6</b>	<b>44,1</b>
2.1	1 832,7	3 271,5	178,5	1 455,8	79,4	1 093,4	59,7	597,0	32,6	539,2	29,4
2.2	229,4	432,2	188,4	295,9	129,0	158,0	68,9	88,8	38,7	87,2	38,0
<b>2</b>	<b>2 062,1</b>	<b>3 703,7</b>	<b>179,6</b>	<b>1 751,7</b>	<b>84,9</b>	<b>1 251,4</b>	<b>60,7</b>	<b>685,8</b>	<b>33,3</b>	<b>626,4</b>	<b>30,4</b>
3.1	1 821,5	5 295,2	290,7	1 640,0	90,0	1 011,9	55,6	528,5	29,0	441,0	24,2
3.2	51,0	205,7	403,4	54,0	106,0	48,4	94,9	42,2	82,8	41,2	80,8
3.3	524,3	1 557,5	297,1	442,9	84,5	330,9	63,1	195,9	37,4	146,5	27,9
<b>3</b>	<b>2 396,8</b>	<b>7 058,4</b>	<b>294,5</b>	<b>2 137,0</b>	<b>89,2</b>	<b>1 391,2</b>	<b>58,0</b>	<b>766,5</b>	<b>32,0</b>	<b>628,7</b>	<b>26,2</b>
4.1	195,7	218,6	111,7	218,6	111,7	110,8	56,6	49,0	25,0	0,0	0,0
<b>4</b>	<b>195,7</b>	<b>218,6</b>	<b>111,7</b>	<b>218,6</b>	<b>111,7</b>	<b>110,8</b>	<b>56,6</b>	<b>49,0</b>	<b>25,0</b>	<b>0,0</b>	<b>0,0</b>
<b>OP PK</b>	<b>7 126,6</b>	<b>14 628,8</b>	<b>205,3</b>	<b>6 263,5</b>	<b>87,9</b>	<b>4 694,4</b>	<b>65,9</b>	<b>3 358,9</b>	<b>47,1</b>	<b>2 344,7</b>	<b>32,9</b>

Poznámka:

- Měnový kurz: 1 EUR = 25,1 CZK - měsíční kurz převzatý z MSC2007, „Prostředky v souhrnných žádostech zaúčtovaných PCO“ a „Certifikované výdaje předložené EK“ jsou přepočteny kurzem v době zaúčtování v IS Viola, tj. kurz není shodný s aktuálním měsíčním kurzem.
- V meziměsíčním srovnání došlo u OP PK v oblasti podpory 3.3 ve stavu „Projekty s vydaným Rozhodnutím / podepsanou Smlouvou (Dodatkem)“ k poklesu finančních prostředků o 10,1 mil. Kč. Důvodem je stažení projektu „Stavební úpravy hotelu Andre“.

Zdroj: MSC2007 – 4. 1. 2013

## OPERAČNÍ PROGRAM PRAHA–ADAPTABILITA

Druhý pražský OP je zaměřen na podporu zaměstnanosti v Praze. Smyslem OP Praha–Adaptabilita je motivace zaměstnavatelů ke zvyšování nabídky pracovních míst, ke zlepšení kvality vzdělávání a modernizaci počátečního vzdělávání, k umožnění přístupu znevýhodněných osob na trh práce a ke zlepšování profesních dovedností stávajících zaměstnanců. Dále je tento OP určen na prevenci nezaměstnanosti a k podpoře celoživotního odborného vzdělávání. OP Praha–Adaptabilita je financován z ESF.

Z územního hlediska jsou intervence OP Praha-Adaptabilita zaměřeny na území hlavního města Prahy.

Úlohu ŘO zastává Magistrát hlavního města Prahy. Podrobnější informace jsou uvedeny na internetových stránkách [www.prahafondy.eu/oppa](http://www.prahafondy.eu/oppa).

**Tab. 67 - Struktura OP Praha–Adaptabilita**

Číslo prioritní osy / oblasti podpory	Název prioritní osy / oblasti podpory	Podíl na celkové alokaci v %
<b>1</b>	<b>Podpora rozvoje znalostní ekonomiky</b>	<b>36,5</b>
1.1	Podpora rozvoje znalostní ekonomiky	36,5
<b>2</b>	<b>Podpora vstupu na trh práce</b>	<b>27,9</b>
2.1	Podpora vstupu na trh práce	27,9
<b>3</b>	<b>Modernizace počátečního vzdělávání</b>	<b>32,3</b>
3.1	Modernizace počátečního vzdělávání	32,3
<b>4</b>	<b>Technická pomoc</b>	<b>3,3</b>
4.1	Technická pomoc	3,3

Zdroj: Programový dokument OP PA

## Pokrok v implementaci OP Praha–Adaptabilita v roce 2012

*V průběhu roku 2012 žadatelé podali na ŘO celkem 246 žádostí o dotaci v celkové výši 1,1 mld. Kč, což představuje meziroční nárůst o 8,0 %. ŘO vydal za uplynulý rok celkem 104 Rozhodnutí / Smluv o poskytnutí dotace v hodnotě 362,0 mil. Kč. To znamená, že meziročně došlo k nárůstu schválených finančních prostředků o 16,4 %. Od počátku programového období k 4. lednu 2013 bylo na účty příjemců proplaceno celkem 2,1 mld. Kč. Z toho bylo za loňský rok proplaceno 217,3 mil. Kč, tzn. že 10,4 % z celkové částky bylo proplaceno v roce 2012. Objem certifikovaných výdajů předložených EK se za rok 2012 zvýšil o 543,0 mil. Kč, tj. meziroční nárůst o 54,8 %.*

## Realizace OP Praha-Adaptabilita

*V OP Praha–Adaptabilita bylo k 4. lednu 2013 podáno 3 039 žádostí v celkové hodnotě 15,3 mld. Kč, to představuje 458,1 % celkové alokace na program. ŘO podepsal 590 Smluv o poskytnutí dotace ve výši 2,6 mld. Kč (76,8 % alokace na program na období 2007–2013). Proplacené prostředky příjemcům dosahují 2,1 mld. Kč, což činí 62,5 % alokace na programové období 2007–2013. Objem certifikovaných výdajů dosahuje 1,5 mld. Kč, což je 45,8 % alokace na OP na celé programové období.*

## Podané žádosti

V meziměsíčním srovnání byly podány 3 žádosti o dotaci s finančním požadavkem 8,1 mil. Kč. Dvě žádosti byly podány v oblasti podpory 1.1 a jedna žádost byla podána v oblasti podpory 3.1.

Od počátku programového období k 4. lednu 2013 bylo na ŘO podáno 3 039 žádostí o dotaci. Celkový objem finančních prostředků v podaných žádostech dosahuje 15,3 mld. Kč, což představuje téměř pětinasobek alokace na období 2007–2013. V porovnání s ostatními operačními programy je v OP Praha–Adaptabilita registrován nejvyšší převis podaných žádostí nad vlastní alokací na OP.

K 4. lednu 2013 bylo **vyřazeno z administrace** z důvodu nesplnění podmínek výzvy nebo stažení žádosti žadatelem celkem 2 361 žádostí v celkové hodnotě 11,6 mld. Kč. To tvoří 77,7 % z celkového počtu podaných žádostí a současně 75,7 % finančních prostředků ve všech podaných žádostech.

## Projekty s podepsanou Smlouvou o poskytnutí dotace

V prosinci 2012 nebyly s příjemci podepsány žádné Smlouvy o poskytnutí dotace.

ŘO od počátku programového období k 4. lednu 2013 podepsal s příjemci 590 Smluv o poskytnutí dotace v hodnotě 2,6 mld. Kč, to představuje 76,8 % alokace na OP.

## Proplacené prostředky příjemcům

K 4. lednu 2013 byly na účty příjemců převedeny celkem 2,1 mld. Kč, to představuje 62,5 % alokace na OP a zároveň 81,4 % prostředků krytých Smlouvou o poskytnutí dotace.

V OP Praha–Adaptabilita bylo k 4. lednu 2013 **finančně ukončeno** 275 projektů o finančním objemu 1,2 mld. Kč (tj. 46,6 % z celkového počtu projektů s podepsanou Smlouvou). V meziměsíčním srovnání byl finančně ukončen 1 projekt v hodnotě 2,3 mil. Kč.

### **Certifikované výdaje předložené Evropské komisi**

V meziměsíčním srovnání nedošlo k nárůstu certifikovaných výdajů. K 4. lednu 2013 tvoří certifikované výdaje předložené EK 1,5 mld. Kč, tj. 45,8 % alokace na OP.

**Prostředky v souhrnných žádostech zaúčtovaných PCO** k 4. lednu 2013 dosahují 1,7 mld. Kč, tj. 49,3 % alokace OP Praha–Adaptabilita. V průběhu prosince 2012 došlo k nárůstu o 43,1 mil. Kč.

Tab. 68 - Údaje o projektech OP Praha–Adaptabilita (EU a národní zdroje)

Prioritní osa / Oblast podpory	Podané žádosti		Žádosti vyřazené z administrace		Žádosti ve schvalovacím procesu		Projekty s vydaným Rozhodnutím / podepsanou Smlouvou (Dodatkem)		Finančně ukončené projekty	
	počet	mil. Kč	počet	mil. Kč	počet	mil. Kč	počet	mil. Kč	počet	mil. Kč
-	a	b	c	d	e	f	g	h	i	j
-	od počátku období		od počátku období		aktuální stav		od počátku období		od počátku období	
1.1	1 481	6 345,8	1 144	4 963,2	10	44,0	320	1 073,0	160	561,2
<b>1</b>	<b>1 481</b>	<b>6 345,8</b>	<b>1 144</b>	<b>4 963,2</b>	<b>10</b>	<b>44,0</b>	<b>320</b>	<b>1 073,0</b>	<b>160</b>	<b>561,2</b>
2.1	815	4 967,3	662	3 721,1	62	308,6	86	546,2	47	277,7
<b>2</b>	<b>815</b>	<b>4 967,3</b>	<b>662</b>	<b>3 721,1</b>	<b>62</b>	<b>308,6</b>	<b>86</b>	<b>546,2</b>	<b>47</b>	<b>277,7</b>
3.1	741	3 906,2	555	2 933,3	1	3,8	182	829,3	67	352,8
<b>3</b>	<b>741</b>	<b>3 906,2</b>	<b>555</b>	<b>2 933,3</b>	<b>1</b>	<b>3,8</b>	<b>182</b>	<b>829,3</b>	<b>67</b>	<b>352,8</b>
4.1	2	123,5	0	0,0	0	0,0	2	123,5	1	47,5
<b>4</b>	<b>2</b>	<b>123,5</b>	<b>0</b>	<b>0,0</b>	<b>0</b>	<b>0,0</b>	<b>2</b>	<b>123,5</b>	<b>1</b>	<b>47,5</b>
<b>OP PA</b>	<b>3 039</b>	<b>15 342,8</b>	<b>2 361</b>	<b>11 617,5</b>	<b>73</b>	<b>356,5</b>	<b>590</b>	<b>2 571,9</b>	<b>275</b>	<b>1 239,3</b>

Poznámka:

- K datu generování je v OP PA vedeno 15 nedokončených projektů.

Zdroj: MSC2007 – 4. 1. 2013

Tab. 69 - Údaje o stavu čerpání finančních prostředků OP Praha–Adaptabilita (EU a národní zdroje)

Prioritní osa / Oblast podpory	Celková alokace podpory 2007–2013	Podané žádosti		Projekty s vydaným Rozhodnutím/ podepsanou Smlouvou (Dodatkem)		Proplacené prostředky příjemcům (včetně záloh)		Prostředky v souhrnných žádostech zaúčtovaných PCO		Certifikované výdaje předložené EK (včetně vratek)	
		mil. Kč	mil. Kč	%	mil. Kč	%	mil. Kč	%	mil. Kč	%	mil. Kč
-	a	b	b/a	c	c/a	d	d/a	e	e/a	f	f/a
1.1	1 222,2	6 345,8	519,2	1 073,0	87,8	923,4	75,6	739,7	60,5	678,1	55,5
<b>1</b>	<b>1 222,2</b>	<b>6 345,8</b>	<b>519,2</b>	<b>1 073,0</b>	<b>87,8</b>	<b>923,4</b>	<b>75,6</b>	<b>739,7</b>	<b>60,5</b>	<b>678,1</b>	<b>55,5</b>
2.1	933,4	4 967,3	532,2	546,2	58,5	413,2	44,3	326,7	35,0	320,1	34,3
<b>2</b>	<b>933,4</b>	<b>4 967,3</b>	<b>532,2</b>	<b>546,2</b>	<b>58,5</b>	<b>413,2</b>	<b>44,3</b>	<b>326,7</b>	<b>35,0</b>	<b>320,1</b>	<b>34,3</b>
3.1	1 083,1	3 906,2	360,6	829,3	76,6	687,1	63,4	528,6	48,8	491,6	45,4
<b>3</b>	<b>1 083,1</b>	<b>3 906,2</b>	<b>360,6</b>	<b>829,3</b>	<b>76,6</b>	<b>687,1</b>	<b>63,4</b>	<b>528,6</b>	<b>48,8</b>	<b>491,6</b>	<b>45,4</b>
4.1	110,6	123,5	111,6	123,5	111,6	71,1	64,3	57,5	51,9	44,4	40,1
<b>4</b>	<b>110,6</b>	<b>123,5</b>	<b>111,6</b>	<b>123,5</b>	<b>111,6</b>	<b>71,1</b>	<b>64,3</b>	<b>57,5</b>	<b>51,9</b>	<b>44,4</b>	<b>40,1</b>
<b>OP PA</b>	<b>3 349,4</b>	<b>15 342,8</b>	<b>458,1</b>	<b>2 571,9</b>	<b>76,8</b>	<b>2 094,8</b>	<b>62,5</b>	<b>1 652,5</b>	<b>49,3</b>	<b>1 534,2</b>	<b>45,8</b>

Poznámka:

- Měnový kurz: 1 EUR = 25,1 CZK - měsíční kurz převzatý z MSC2007, „Prostředky v souhrnných žádostech zaúčtovaných PCO“ a „Certifikované výdaje předložené EK“ jsou přepočteny kurzem v době zaúčtování v IS Viola, tj. kurz není shodný s aktuálním měsíčním kurzem.

Zdroj: MSC2007 – 4. 1. 2013

## 6.D STAV OPERAČNÍCH PROGRAMŮ PŘESHraniČNÍ SPOLUPRÁCE CÍLE 3 K 31. PROSINCI 2012

---

Prostředky alokované na cíl 3 jsou zaměřeny na tři základní oblasti, kterými jsou přeshraniční spolupráce, nadnárodní spolupráce a meziregionální spolupráce. Největší důraz je kladen na OP Přeshraniční spolupráce, čemuž také odpovídá největší podíl prostředků z celkové alokace na tento cíl. Právě těmto programům, které jsou zaměřeny na rozvoj příhraničních regionů úrovně NUTS III po obou stranách hranice, se věnuje tato kapitola.

Česká republika se účastní následujících OP Přeshraniční spolupráce:

- OP Přeshraniční spolupráce ČR – Polsko,
- OP Přeshraniční spolupráce Slovensko – ČR,
- OP Přeshraniční spolupráce Rakousko – ČR,
- OP Přeshraniční spolupráce Svobodný stát Sasko – ČR,
- OP Přeshraniční spolupráce Svobodný stát Bavorsko – ČR.

V případě OP Přeshraniční spolupráce ČR – Polsko je ŘO česká strana, konkrétně MMR. U ostatních OP má ŘO (ale i PCO a AO) sídlo v sousedním partnerském státě. V těchto programech ČR plní roli Národního orgánu, která spočívá zejména v koordinaci realizace OP na příslušném pohraničním území v ČR.

Realizace OP Přeshraniční spolupráce má určitá významná specifika, která vyplývají z účasti více členských států, jako je potřeba vypořádat se s odlišnou legislativou těchto států, se strukturou veřejné správy i zvyklostmi jejího fungování a dalšími národními odlišnostmi. Z tohoto důvodu je implementace těchto OP složitější, což se projevuje zejména ve schvalování příslušné dokumentace, v počáteční fázi realizace OP a také v pomalejším náběhu finančních ukazatelů.

Každý OP Přeshraniční spolupráce je považován orgány EK za jediný celek, přestože se na jeho realizaci podílí dvě země. Toto platí analogicky také pro úroveň jednotlivých projektů, které realizují partneři, každý z jiného státu. Celkovou odpovědnost za realizaci projektu nese jen jeden z nich, tzv. Vedoucí partner. Z tohoto důvodu není pro potřeby monitorovacích zpráv možné odlišit informace o českých a zahraničních projektových partnerech, což následně znemožňuje sumarizovat nebo porovnávat data za tyto OP s ostatními tematickými nebo regionálními OP v České republice.

Na základě uvedených informací je struktura dat o stavu OP téměř shodná s tematickými a regionálními programy pouze u OP Přeshraniční spolupráce ČR – Polsko. U ostatních OP Přeshraniční spolupráce jsou informace poskytovány zahraničními ŘO a Společnými technickými sekretariáty pouze ve zjednodušené formě.

Data za OP Přeshraniční spolupráce jsou aktualizována každé tři měsíce. Vybrané údaje potřebné pro monitorování z úrovně MMR-NOK jsou za OP Přeshraniční spolupráce ČR – Polsko poskytovány měsíčně.

## POUŽITÉ POJMY V OP PŘESHraniČNÍ SPOLUPRÁCE

Výše zmíněná specifičnost OP Přeshraniční spolupráce se odráží jak v nastavení implementační struktury programů, tak v jednotlivých administrativních krocích. Z toho důvodu je nezbytné blíže objasnit, jaké údaje se za používanou terminologií skrývají, protože ne vždy lze některé používané pojmy interpretovat shodně jako u OP cíle 1 a 2.

### **Celková alokace podpory 2007–2013**

Objem finančních prostředků ze SF, resp. ERDF, alokovaný pro obě partnerské země participující v OP Přeshraniční spolupráce na programové období 2007–2013 .

### **Podané žádosti**

Žádosti o podporu, které předkládají Vedoucí partneři subjektům oprávněným k přijímání žádostí.

### **Zamítnuté / stažené projekty / Žádosti vyřazené z administrace** (v případě OP Přeshraniční spolupráce ČR – Polsko)

Projekty, které nesplnily podmínky přijatelnosti, po výzvě k doplnění nebyly uznány jako způsobilé pro registraci nebo byly zamítnuty Monitorovacím výborem, příp. od jejich realizace odstoupil jejich předkladatel.

### **Projednávané / pozastavené projekty/ Žádosti ve schvalovacím procesu** (v případě OP Přeshraniční spolupráce ČR – Polsko)

Zaevidované žádosti, mimo projektů s Rozhodnutím / Smlouvou. Do této skupiny jsou zahrnuty projektové žádosti, u kterých ještě neproběhla nebo probíhá kontrola přijatelnosti a hodnocení, příp. jsou pozastaveny.

### **Schválené projekty / Projekty s Rozhodnutím / Smlouvou** (v případě OP Přeshraniční spolupráce ČR – Polsko)

U OP Přeshraniční spolupráce ČR – Polsko se jedná o projekty, které byly schváleny Monitorovacím výborem a mají vydáno Rozhodnutí / podepsanou Smlouvu mezi ŘO a Vedoucím partnerem. U ostatních OP Přeshraniční spolupráce jsou Smlouvy s Vedoucími partnery uzavírány s ŘO v zahraničí, z tohoto důvodu jsou v tomto dokumentu uváděny počty projektů schválených Monitorovacím výborem.



### **Finančně ukončené projekty**

Projekty, u kterých již byly proplaceny finanční prostředky připadající na poslední žádost o platbu a u kterých proběhla kontrola vynaložených výdajů.

### **Předložené žádosti o platbu**

Žádosti o platbu za celý projekt (tj. obsahují i prostředky ostatních projektových partnerů), které předložili Vedoucí partneři na příslušný subjekt. Tento údaj je oproti OP cíle 1 a 2 výrazně odlišný. Zatímco v případě OP cíle 1 a 2 se jedná o výdaje, které příjemci předkládají ke kontrole, u OP Přeshraniční spolupráce představují již zkontrolované výdaje zahrnuté do žádosti o platbu. V tomto údaji se tedy projevuje zpoždění, které je dáno časem nezbytným pro kontrolu výdajů jednotlivých partnerů na národní úrovni a následnou přípravu žádosti o platbu Vedoucím partnerem.

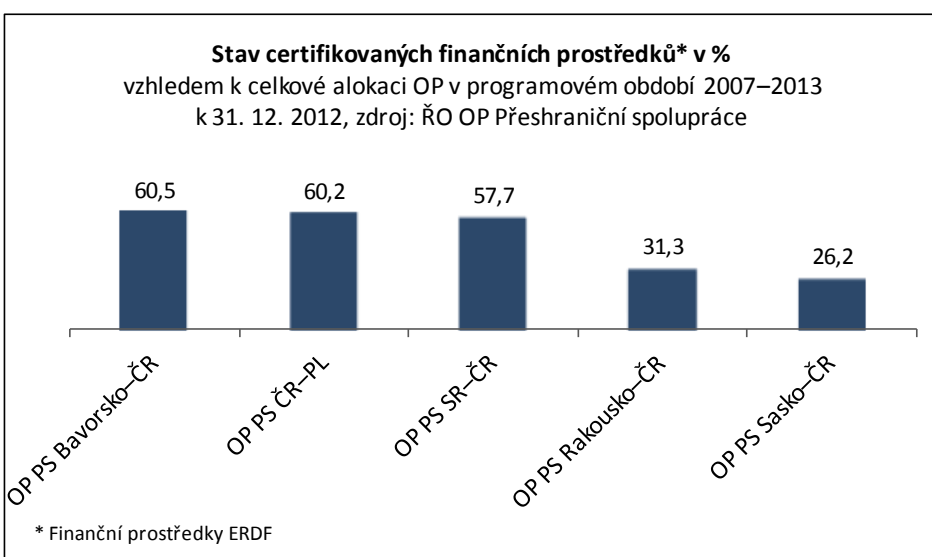
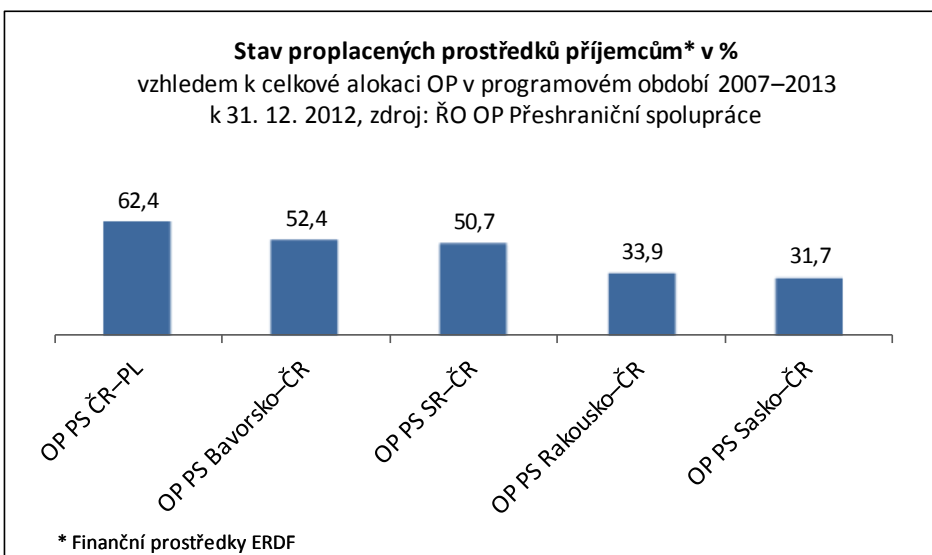
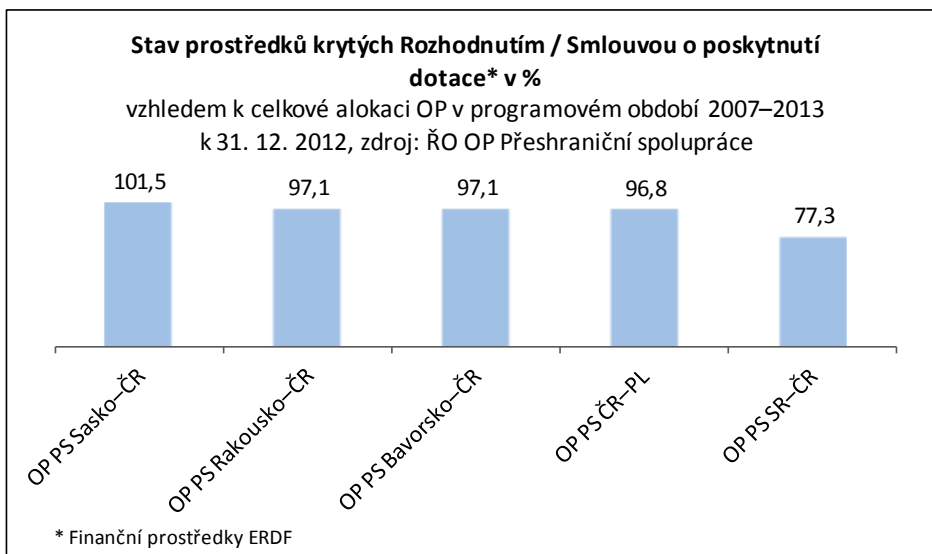
### **Proplacené prostředky příjemcům**

Finanční prostředky proplacené z účtu PCO na účet Vedoucího partnera na základě zkontrolované žádosti o platbu. U OP Přeshraniční spolupráce se oproti OP cíle 1 a 2 projevuje určité zpoždění. Na rozdíl od OP cíle 1 a 2 finanční útvar nerealizuje platbu Vedoucímu partnerovi ihned po schválení žádosti o platbu, ale žádost zaúčtuje v IS Viola a následně zpracuje souhrnnou žádost o platbu, kterou zašle na PCO. Po ukončení kontroly na PCO jsou prostředky ERDF zaslány na účet finančního útvaru, který je poté vyplácí Vedoucímu partnerovi.

### **Certifikované výdaje předložené EK**

Výdaje, u kterých proběhla certifikace a byly PCO zahrnuty do žádosti o průběžnou platbu do EK.

## STRUČNÝ PŘEHLED ČERPÁNÍ OP PŘESHraniČNÍ SPOLUPRÁCE



## OPERAČNÍ PROGRAM PŘESHraniČNÍ SPOLUPRÁCE ČR – POLSKO

OP Přeshraniční spolupráce ČR – Polsko se zaměřuje na zlepšení dopravní dostupnosti přeshraničního regionu, ochranu životního prostředí, podporu hospodářské spolupráce, podporu rozvoje přeshraniční infrastruktury i služeb cestovního ruchu, podporu vzdělávání, kulturních a společenských aktivit, spolupráci územních samospráv a dalších subjektů na obou stranách hranice. OP Přeshraniční spolupráce ČR – Polsko je financován z ERDF.

Z územního hlediska jsou intervence OP Přeshraniční spolupráce ČR – Polsko zaměřeny na české a polské příhraniční regiony NUTS III, kterými jsou: Liberecký kraj, Královéhradecký kraj, Pardubický kraj, Olomoucký kraj, Moravskoslezský kraj a polské podregiony - Jeleniogórský, Walbrzyský, Opolský, Nyský, Rybnický, Bielský, částečně Tyský a Wroclawský.

ŘO OP je MMR (Odbor evropské územní spolupráce), Ministerstvo regionálního rozvoje PR plní funkci Národního orgánu. Činnost Společného technického sekretariátu zajišťuje Centrum pro regionální rozvoj ČR, pobočka Olomouc. Podrobnější informace jsou uvedeny na internetových stránkách [www.cz-pl.eu](http://www.cz-pl.eu).

**Tab. 70 - Struktura OP Přeshraniční spolupráce ČR – Polsko**

Číslo prioritní osy / oblasti podpory	Název prioritní osy / oblasti podpory	Podíl na celkové alokaci v %
<b>1</b>	<b>Posilování dostupnosti, ochrana životního prostředí a prevence rizik</b>	37,2
1.1	Posilování dopravní dostupnosti	23,3
1.2	Ochrana životního prostředí	8,0
1.3	Prevence rizik	5,9
<b>2</b>	<b>Zlepšení podmínek pro rozvoj podnikatelského prostředí a cestovního ruchu</b>	31,7
2.1	Rozvoj podnikatelského prostředí	2,5
2.2	Podpora rozvoje cestovního ruchu	27,0
2.3	Podpora spolupráce v oblasti vzdělávání	2,2
<b>3</b>	<b>Podpora spolupráce místních společenství</b>	25,1
3.1	Územní spolupráce veřejných institucí	1,6
3.2	Podpora společenských a kulturních akcí	3,5
3.3	Fond mikroprojektů	20,0
<b>4</b>	<b>Technická pomoc</b>	6,0
4.1	Technická pomoc	6,0

Zdroj: Operační program Přeshraniční spolupráce Česká republika – Polská republika 2007–2013

**Tab. 71 - Údaje o projektech OP Přeshraniční spolupráce ČR – Polsko (zdroje EU)**

Prioritní osa / Oblast podpory	Podané žádosti		Žádosti vyřazené z administrace		Žádosti ve schvalovacím procesu		Projekty s Rozhodnutím / Smlouvou		Finančně ukončené projekty	
	počet	EUR	počet	EUR	počet	EUR	počet	EUR	počet	EUR
-	a	b	c	d	e	f	g	h	i	j
-	od počátku období		od počátku období		aktuální stav		od počátku období		od počátku období	
1.1	56	98 183 649,0	31	43 404 573,0	0	0,0	5	9 963 422,0	20	43 843 403,0
1.2	50	43 338 643,0	16	14 678 952,0	18	11 480 670,0	4	3 204 932,0	9	12 696 505,0
1.3	62	51 338 606,0	49	37 942 817,0	0	0,0	2	1 758 145,0	11	11 573 160,0
<b>1</b>	<b>168</b>	<b>192 860 898,0</b>	<b>96</b>	<b>96 026 342,0</b>	<b>18</b>	<b>11 480 670,0</b>	<b>11</b>	<b>14 926 499,0</b>	<b>40</b>	<b>68 113 068,0</b>
2.1	37	22 115 147,0	20	16 399 435,0	7	2 194 994,0	7	2 075 967,0	3	1 338 431,0
2.2	170	123 293 162,0	69	47 587 173,0	28	12 505 897,0	22	26 674 639,0	47	33 578 886,0
2.3	51	15 845 301,0	23	8 361 730,0	8	3 348 551,0	10	2 037 006,0	4	727 057,0
<b>2</b>	<b>258</b>	<b>161 253 610,0</b>	<b>112</b>	<b>72 348 338,0</b>	<b>43</b>	<b>18 049 442,0</b>	<b>39</b>	<b>30 787 612,0</b>	<b>54</b>	<b>35 644 374,0</b>
3.1	41	15 229 230,0	18	9 791 913,0	7	1 676 445,0	10	2 826 681,0	6	738 088,0
3.2	85	27 823 301,0	40	16 778 702,0	16	2 906 276,0	10	1 932 199,0	17	5 521 950,0
3.3	6	43 891 869,0	0	0,0	0	0,0	6	43 891 869,0	0	0,0
<b>3</b>	<b>132</b>	<b>86 944 400,0</b>	<b>58</b>	<b>26 570 615,0</b>	<b>23</b>	<b>4 582 721,0</b>	<b>26</b>	<b>48 650 749,0</b>	<b>23</b>	<b>6 260 038,0</b>
4.1	58	8 977 049,0	0	0,0	1	802 315,0	20	4 570 082,0	36	3 450 474,0
<b>4</b>	<b>58</b>	<b>8 977 049,0</b>	<b>0</b>	<b>0,0</b>	<b>1</b>	<b>802 315,0</b>	<b>20</b>	<b>4 570 082,0</b>	<b>36</b>	<b>3 450 474,0</b>
<b>OP PS ČR–PL</b>	<b>616</b>	<b>450 035 957,0</b>	<b>266</b>	<b>194 945 295,0</b>	<b>85</b>	<b>34 915 148,0</b>	<b>96</b>	<b>98 934 942,0</b>	<b>153</b>	<b>113 467 954,0</b>

Zdroj: ŘO OP PS ČR – Polsko – 31. 12. 2012

**Tab. 72 - Údaje o stavu čerpání finančních prostředků OP Přeshraniční spolupráce ČR – Polsko (zdroje EU)**

Prioritní osa / Oblast podpory	Celková alokace podpory 2007–2013	Podané žádosti		Projekty s Rozhodnutím / Smlouvou		Předložené žádosti o platbu		Proplacené prostředky příjemcům		Certifikované výdaje předložené EK	
		EUR	%	EUR	%	EUR	%	EUR	%	EUR	%
-	a	b	b/a	c	c/a	d	d/a	e	e/a	f	f/a
1.1	51 097 276,0	98 183 649,0	192,2	53 806 825,0	105,3	45 566 668,5	89,2	39 748 636	77,8	38 851 892	76,0
1.2	17 556 747,0	43 338 643,0	246,8	15 901 437,0	90,6	9 690 197,0	55,2	9 086 129	51,8	8 854 119	50,4
1.3	12 972 967,0	51 338 606,0	395,7	13 331 305,0	102,8	14 581 451,5	112,4	11 825 563	91,2	11 781 949	90,8
<b>1</b>	<b>81 626 990,0</b>	<b>192 860 898,0</b>	<b>236,3</b>	<b>83 039 567,0</b>	<b>101,7</b>	<b>69 838 317,1</b>	<b>85,6</b>	<b>60 660 328</b>	<b>74,3</b>	<b>59 487 960</b>	<b>72,9</b>
2.1	5 572 968,0	22 115 147,0	396,8	3 414 398,0	61,3	1 718 395,8	30,8	1 523 655	27,3	1 378 200	24,7
2.2	59 254 023,0	123 293 162,0	208,1	60 253 525,0	101,7	48 009 165,1	81,0	42 714 548	72,1	41 008 380	69,2
2.3	4 778 373,0	15 845 301,0	331,6	2 764 063,0	57,8	1 457 134,3	30,5	1 219 660	25,5	1 192 383	25,0
<b>2</b>	<b>69 605 364,0</b>	<b>161 253 610,0</b>	<b>231,7</b>	<b>66 431 986,0</b>	<b>95,4</b>	<b>51 184 695,2</b>	<b>73,5</b>	<b>45 457 863</b>	<b>65,3</b>	<b>43 578 963</b>	<b>62,6</b>
3.1	3 583 780,0	15 229 230,0	424,9	3 564 769,0	99,5	1 630 840,7	45,5	1 501 772	41,9	1 474 811	41,2
3.2	7 583 781,0	27 823 301,0	366,9	7 454 149,0	98,3	5 858 727,1	77,3	4 812 771	63,5	4 792 875	63,2
3.3	43 891 869,0	43 891 869,0	100,0	43 891 869,0	100,0	27 082 723,6	61,7	21 230 764	48,4	19 923 648	45,4
<b>3</b>	<b>55 059 430,0</b>	<b>86 944 400,0</b>	<b>157,9</b>	<b>54 910 787,0</b>	<b>99,7</b>	<b>34 572 291,4</b>	<b>62,8</b>	<b>27 545 307</b>	<b>50,0</b>	<b>26 191 334</b>	<b>47,6</b>
4.1	13 167 560,0	8 977 049,0	68,2	8 020 556,0	60,9	3 348 094,3	25,4	3 272 518,00	24,9	2 942 910	22,3
<b>4</b>	<b>13 167 560,0</b>	<b>8 977 049,0</b>	<b>68,2</b>	<b>8 020 556,0</b>	<b>60,9</b>	<b>3 348 094,3</b>	<b>25,4</b>	<b>3 272 518</b>	<b>24,9</b>	<b>2 942 910</b>	<b>22,3</b>
<b>OP PS ČR-PL</b>	<b>219 459 344,0</b>	<b>450 035 957,0</b>	<b>205,1</b>	<b>212 402 896,0</b>	<b>96,8</b>	<b>158 943 397,9</b>	<b>72,4</b>	<b>136 936 016,0</b>	<b>62,4</b>	<b>132 201 167</b>	<b>60,2</b>

Zdroj: ŘO OP PS ČR – Polsko – 31. 12. 2012

## Realizace OP Přeshraniční spolupráce ČR – Polsko

*V OP Přeshraniční spolupráce ČR – Polsko bylo ke konci roku 2012 podáno 616 žádostí v celkové výši 450,0 mil. EUR, což představuje více než 205,1 % celkové alokace OP. ŘO vydal 249 Rozhodnutí / Smluv o poskytnutí dotace v hodnotě přes 212,4 mil. EUR (téměř 96,8 % celkové alokace OP).*

*Údaje o objemu proplacených prostředků na účty příjemců a objemu certifikovaných výdajů se k datu 31. 12. 2012 významně přiblížily využití 2/3 celkové alokace na programové období 2007–2013.*

### Podané žádosti

Ve sledovaném období byly na Společném technickém sekretariátu zorganizovány a provedeny stanovené etapy hodnocení nových projektových žádostí, jejichž výsledky se projevily číselně v přehledových tabulkách. Výsledkem jsou podklady pro posuzování a schvalování projektů na Monitorovacím výboru, jehož konání bylo stanoveno na 29. - 30. 1. 2013. Celkový objem finančních prostředků v rámci všech dosud předložených projektových žádostí je 450,0 mil. EUR, což znamená 205,1 % celkové alokace OP.

### Projekty s vydaným Rozhodnutím o poskytnutí dotace

Ve sledovaném monitorovacím období došlo k postupnému vydání rozhodnutí a smluv na všechny doporučené projekty a celkový počet schválených projektů se navýšil na 249. V některých oblastech podpory se ve stavu „Projekty s Rozhodnutím / Smlouvou“ vyskytují procentní podíly vyšší než 100,0 %. Důvodem je, že již alokované finanční prostředky, které jsou nevyužité, se využijí pro další projekty v rámci úspor, a tím dojde k překročení hranice 100,0 %.

### Proplacené prostředky příjemcům

Postup proplácení finančních prostředků byl v OP Přeshraniční spolupráce ČR – PL dlouho stabilní. Zhruba od poloviny roku 2012 však byl ovlivněn ne zcela jasně vysvětleným pozastavením plateb ze strany EK. To bylo sice zhruba po čtvrt roce formálně ukončeno, ale fakticky došlo k poskytnutí potřebných finančních prostředků až v posledních dnech roku. Bez opakované finanční výpomoci ze strany PCO by se finanční chod přeshraničního programu při neexistenci předfinancování fakticky zastavil a veškerou tíhu této situace by nesli někteří příjemci pomoci. Po úhradě obou průběžných plateb z EK na základě certifikací provedených v roce 2012 (v celkové výši cca 39 mil. EUR), která byla potvrzena ke dni 31. 12. 2012, ŘO programu OP Přeshraniční spolupráce ČR – Polsko předpokládá obnovení předchozího bezproblémového průběhu jeho financování.

### Certifikované výdaje předložené EK

Celková výše certifikovaných výdajů se po provedení výše zmíněné druhé loňské certifikace k 30. červnu 2012 zvýšila na 132,2 milionů EUR, což znamená přes 60,2 % celkové alokace OP.

V současné době probíhají kroky na přípravu další certifikace, která proběhne do konce 1. čtvrtletí 2013.

### **Plnění pravidla n+3**

Pravidlo n+3 pro alokaci 2009 bylo i přes zmíněné komplikace s financováním programu vysoce překročeno a splněno. OP Přeshraniční spolupráce ČR – Polsko již v předchozích obdobích toto pravidlo naplňovalo a s ohledem na objem žádostí o platbu předložených EK se po dořešení současných problémů s EK nepředpokládá problém ani v dalších letech implementace programu. Objem předložených žádostí o platbu nyní dosahuje 158,9 mil. EUR (72,4 % celkové alokace OP), takže OP Přeshraniční spolupráce ČR – Polsko již nyní mírně překračuje limit čerpání v roce 2013.

## OPERAČNÍ PROGRAM PŘESHraniČNÍ SPOLUPRÁCE SLOVENSKO – ČR

OP Přeshraniční spolupráce Slovensko – ČR se zaměřuje na podporu přeshraniční hospodářské, kulturní a komunální spolupráce, rozvoj cestovního ruchu, podporu vzdělání a sociální integrace, zlepšení dopravní dostupnosti přeshraničního regionu a ochranu životního prostředí. OP Přeshraniční spolupráce Slovensko – ČR je financován z ERDF.

Z územního hlediska je OP určen v České republice pro Jihomoravský, Moravskoslezský a Zlínský kraj, ze slovenské strany jde o samosprávné kraje Trenčínský, Trnavský a Žilinský.

ŘO OP je slovenské Ministerstvo výstavby a regionálního rozvoje, MMR (Odbor evropské územní spolupráce) plní funkci Národního orgánu. Činnost Společného technického sekretariátu zajišťuje útvar na Ministerstvu výstavby a regionálního rozvoje SR. Podrobnější informace jsou uvedeny na internetových stránkách [www.sk-cz.eu](http://www.sk-cz.eu).

**Tab. 73 - Struktura OP Přeshraniční spolupráce Slovensko – ČR**

Číslo prioritní osy / oblasti podpory	Název prioritní osy / oblasti podpory	Podíl na celkové alokaci v %
<b>1</b>	<b>Podpora sociokulturního a hospodářského rozvoje příhraničního regionu a spolupráce</b>	<b>54,0</b>
1.1	Kulturní rozvoj a zachování tradic	5,6
1.2	Spolupráce a síťování	8,0
1.3	Vzdělávání, trh práce a zaměstnanost	8,2
1.4	Rozvoj podnikatelského a inovačního prostředí	8,8
1.5	Rozvoj přeshraniční turistiky	13,4
1.6	Fond mikroprojektů	10,0
<b>2</b>	<b>Rozvoj dostupnosti příhraničního území a životního prostředí</b>	<b>40,0</b>
2.1	Rozvoj dopravní infrastruktury a dostupnosti pohraničí	18,0
2.2	Zachování životního prostředí a rozvoj krajiny	12,0
2.3	Zlepšení informační a komunikační dostupnosti pohraničí	10,0
<b>3</b>	<b>Technická pomoc</b>	<b>6,0</b>
3.1	Podpora řízení, implementace, kontrola programu, monitorování a propagace	6,0

Zdroj: ŘO OP PS Slovensko – ČR



**Tab. 74 - Údaje o projektech OP Přeshraniční spolupráce Slovensko – ČR (zdroje EU)**

Prioritní osa / Oblast podpory	Podané žádosti	Zamítnuté / stažené projekty	Projednávané / pozastavené projekty	Schválené projekty		Finančně ukončené projekty	
				počet	mil. EUR	počet	mil. EUR
-	počet	počet	počet	počet	mil. EUR	počet	mil. EUR
-	od počátku období	od počátku období	aktuální stav	od počátku období		od počátku období	
1.1	47	20	0	27	7,4	24	6,0
1.2	106	56	10	40	6,0	14	2,9
1.3	88	61	4	23	4,9	8	1,1
1.4	46	30	0	16	5,8	3	1,3
1.5	62	36	0	26	10,4	26	8,0
1.6	3	2	0	1	5,1	0	0
<b>1</b>	<b>352</b>	<b>205</b>	<b>14</b>	<b>133</b>	<b>39,7</b>	<b>75</b>	<b>19,2</b>
2.1	51	35	3	13	14,0	5	5,1
2.2	80	55	4	21	6,9	10	4,3
2.3	53	31	3	19	5,6	3	0,5
<b>2</b>	<b>184</b>	<b>121</b>	<b>10</b>	<b>53</b>	<b>26,4</b>	<b>18</b>	<b>9,9</b>
3.1	5	0	0	5	5,6	0	0
<b>3</b>	<b>5</b>	<b>0</b>	<b>0</b>	<b>5</b>	<b>5,6</b>	<b>0</b>	<b>0</b>
<b>OP PS SR-ČR</b>	<b>541</b>	<b>326</b>	<b>24</b>	<b>191</b>	<b>71,7</b>	<b>93</b>	<b>29,2</b>

Poznámka:

1 Důvodem změny hodnoty oproti minulé monitorovací zprávě je napravení chybného filtru ukončených projektů. Aktuální číslo je potvrzeno z monitorovacího systému ITMS a je správné.

Zdroj: ŘO OP PS Slovensko – ČR – 31. 12. 2012

**Tab. 75 - Údaje o stavu čerpání finančních prostředků OP Přeshraniční spolupráce Slovensko – ČR (zdroje EU)**

Prioritní osa / Oblast podpory	Celková alokace podpory	Schválené projekty		Předložené žádosti o platbu		Proplacené prostředky příjemcům		Certifikované výdaje předložené EK	
	2007–2013	EUR	%	EUR	%	EUR	%	EUR	%
-	EUR	EUR	%	EUR	%	EUR	%	EUR	%
-	a	b	b/a	c	c/a	d	d/a	e	e/a
1.1	7 756 494	7 756 494	100,0	7 060 169	91,0	7 060 169	91,0	7 016 964	90,5
1.2	7 419 211	6 027 338	81,2	4 179 287	56,3	4 179 287	56,3	3 655 613	49,3
1.3	6 386 929	4 896 333	76,7	3 373 129	52,8	3 373 129	52,8	3 097 544	48,5
1.4	7 137 007	5 836 856	81,8	3 395 134	47,6	3 395 134	47,6	3 088 316	43,3
1.5	12 106 021	12 106 021	100,0	9 976 139	82,4	9 976 139	82,4	9 206 211	76,0
1.6	9 274 014	5 113 773	55,1	2 964 468	32,0	2 964 468	32,0	2 214 788	23,9
<b>1</b>	<b>50 079 676</b>	<b>39 719 231</b>	<b>79,3</b>	<b>30 948 326</b>	<b>61,8</b>	<b>30 948 326</b>	<b>61,8</b>	<b>28 279 436</b>	<b>56,5</b>
2.1	16 693 225	13 997 611	83,9	8 717 544	52,2	8 717 544	52,2	7 848 960	47,0
2.2	11 128 818	6 881 452	61,8	5 492 294	49,4	5 492 294	49,4	4 000 936	36,0
2.3	9 274 014	5 561 465	60,0	1 845 939	19,9	1 845 939	19,9	560 367	6,0
<b>2</b>	<b>37 096 057</b>	<b>26 440 528</b>	<b>71,3</b>	<b>16 055 777</b>	<b>43,3</b>	<b>16 055 777</b>	<b>43,3</b>	<b>3 906 583</b>	<b>10,5</b>
3.1	5 564 408	5 564 408	100,0	615 721	11,1	615 721	11,1	724 740	13,0
<b>3</b>	<b>5 564 408</b>	<b>5 564 408</b>	<b>100,0</b>	<b>615 721</b>	<b>11,1</b>	<b>615 721</b>	<b>11,1</b>	<b>724 740</b>	<b>13,0</b>
<b>OP PS SR–ČR</b>	<b>92 740 141</b>	<b>71 724 167</b>	<b>77,3</b>	<b>47 004 103</b>	<b>50,7</b>	<b>47 004 103</b>	<b>50,7</b>	<b>41 414 439</b>	<b>57,7</b>

Poznámka:

- V průběhu 3. čtvrtletí 2012 lze evidovat změny v objemu finančních prostředků. Důvodem změn je upřesnění finančního monitoringu za účelem přesnějšího vykazování stavu čerpání finančních prostředků.

Zdroj: ŘO OP PS Slovensko – ČR – 31. 12. 2012

## Realizace OP Přeshraniční spolupráce Slovensko – ČR

V OP Přeshraniční spolupráce Slovensko – ČR bylo k 31. prosinci 2012 schváleno 191 projektů v hodnotě 71,7 mil. EUR (77,3 % celkové alokace OP). Proplacené prostředky na účty příjemců činí 47,0 mil. EUR, což představuje 50,7 % celkové alokace OP. Objem certifikovaných výdajů dosahuje 41,4 mil. EUR, to je 57,7 % celkové alokace na programové období 2007–2013.

### Podané žádosti

Dne 3. prosince 2012 byla zveřejněna výzva k předkládání žádostí o finanční příspěvek s datem ukončení výzvy k 8. únoru 2013. Hodnocení/schvalování projektů dosud neproběhlo.

### Schválené projekty

Ve 4. čtvrtletí 2012 nebyl nově schválen žádný projekt.

### Proplacené prostředky příjemcům

K 31. prosinci 2012 bylo Ministerstvem financí SR certifikováno a proplaceno 47,0 mil. EUR prostředků ERDF, což činí 50,7 % celkové alokace OP.

Ke sledovanému období (4. čtvrtletí 2012) bylo **finančně ukončeno** 93 projektů v hodnotě 29,2 mil. EUR.

### Certifikované výdaje předložené EK

Celkový objem certifikovaných výdajů k 31. prosinci 2012 je 41,4 mil. EUR, což představuje 57,7 % celkové alokace OP.

### Plnění pravidla n+3 / n+2

Již k 30. září 2012 OP Přeshraniční spolupráce Slovensko – ČR bylo příjemci vyčerpáno 100,0 % upraveného závazku 2008 (14,7 mil. EUR) a také 100,0 % upraveného závazku na rok 2009 (15 mil. EUR). Limit čerpání v roce 2012 byl splněn.

## OPERAČNÍ PROGRAM PŘESHraniČNÍ SPOLUPRÁCE RAKOUSKO – ČR

OP Přeshraniční spolupráce Rakousko – ČR se zaměřuje na podporu přeshraniční hospodářské, kulturní a komunální spolupráce, rozvoj cestovního ruchu, podporu vzdělání a sociální integrace, zlepšení dopravní dostupnosti přeshraničního regionu a ochranu životního prostředí. OP Přeshraniční spolupráce Rakousko – ČR je financován z ERDF.

OP Přeshraniční spolupráce Rakousko – ČR je určen pro české kraje Jihočeský, Vysočina a Jihomoravský, z rakouské strany jde o regiony Waldviertel, Weinviertel, Wiener Umland Nordteil, Mühlviertel a město Vídeň.

ŘO je Úřad zemské vlády Dolního Rakouska, Ministerstvo pro místní rozvoj ČR (Odbor evropské územní spolupráce) plní funkci Národního orgánu. Roli společného technického sekretariátu zastává JTS ETC Rakousko – Česká republika se sídlem v Brně. Podrobnější informace jsou uvedeny na internetových stránkách [www.at-cz.eu](http://www.at-cz.eu).

**Tab. 76 - Struktura OP Přeshraniční spolupráce Rakousko – ČR**

Číslo prioritní osy / oblasti podpory	Název prioritní osy / oblasti podpory	Podíl na celkové alokaci v %
<b>1</b>	<b>Socioekonomický rozvoj, cestovní ruch a transfer know-how</b>	44,2
1.1	Infrastruktura a služby spojené s podnikáním a inovacemi	13,5
1.2	Cestovní ruch, kultura a ekonomika volného času	18,6
1.3	Rozvoj lidských zdrojů, trh práce, vzdělávání a kvalifikace	6,2
1.4	Prevence zdravotních a sociálních rizik, sociální integrace	5,9
<b>2</b>	<b>Regionální dostupnost a udržitelný rozvoj</b>	49,8
2.1	Doprava a regionální dostupnost	21,7
2.2	Životní prostředí a prevence rizik	11,9
2.3	Udržitelné sítě a struktury institucionální spolupráce	16,2
<b>3</b>	<b>Technická pomoc</b>	6,0
3.1	Technická pomoc	6,0

Zdroj: ŘO OP PS Rakousko – ČR

**Tab. 77 - Údaje o projektech OP Přeshraniční spolupráce Rakousko – ČR (zdroje EU)**

Prioritní osa/ Oblast podpory	Podané žádosti o podporu	Zamítnuté/ stažené projekty	Projednávané/ pozastavené projekty	Schválené projekty		Finančně ukončené projekty	
				počet	mil. EUR	počet	mil. EUR
-	počet	počet	počet	počet	mil. EUR	počet	mil. EUR
-	od počátku období	od počátku období	aktuální stav	od počátku období		od počátku období	
1.1	24	2	10	19	10,0	5	1,4
1.2	43	12	0	38	21,5	7	1,5
1.3	32	3	0	26	9,9	5	0,8
1.4	13	3	0	12	4,7	4	0,7
<b>1</b>	<b>112</b>	<b>20</b>	<b>1</b>	<b>95</b>	<b>46,1</b>	<b>21</b>	<b>4,4</b>
2.1	32	2	0	29	20,3	13	7,8
2.2	30	10	0	25	16,4	0	0,0
2.3	28	3	1	20	15,3	5	0,7
<b>2</b>	<b>90</b>	<b>15</b>	<b>1</b>	<b>74</b>	<b>51,9</b>	<b>18</b>	<b>8,5</b>
3.1	14	0	0	14	6,2	0	0,0
<b>3</b>	<b>14</b>	<b>0</b>	<b>0</b>	<b>14</b>	<b>6,2</b>	<b>0</b>	<b>0,0</b>
<b>OP PS Rak.-ČR</b>	<b>216</b>	<b>35</b>	<b>2</b>	<b>183</b>	<b>104,3</b>	<b>39</b>	<b>12,9</b>

Zdroj: ŘO OP PS Rakousko – ČR – 9. 1. 2013

**Tab. 78 - Údaje o stavu čerpání finančních prostředků OP Přeshraniční spolupráce Rakousko – ČR (zdroje EU)**

Prioritní osa/ Oblast podpory	Celková alokace podpory 2007– 2013	Schválené projekty		Předložené žádosti o platbu		Proplacené prostředky příjemcům		Certifikované výdaje předložené EK	
		EUR	%	EUR	%	EUR	%	EUR	%
-	a	b	b/a	c	c/a	d	d/a	e	e/a
1.1	14 497 127,0	10 050 319,9	69,3	3 347 272,9	23,1	2 639 838,9	18,2	2 583 087,5	17,8
1.2	20 016 950,0	21 494 837,9	107,4	6 603 050,9	33,0	6 506 150,5	32,5	6 276 880,3*	31,4
1.3	6 627 729,0	9 949 319,9	150,1	6 506 150,5	98,2	6 506 150,5	98,2	2 795 170,7*	42,2
1.4	6 334 278,0	4 656 654,5	73,5	1 428 116,1	22,6	1 428 116,1	22,6	1 416 282,1	22,4
<b>1</b>	<b>47 476 084,0</b>	<b>46 151 132,2</b>	<b>97,2</b>	<b>14 520 569,7</b>	<b>30,6</b>	<b>13 716 235,3</b>	<b>28,9</b>	<b>13 071 420,7*</b>	<b>27,5</b>
2.1	23 359 420,0	20 262 734,7	86,7	10 056 598,4	43,1	10 056 598,4	43,1	8 779 529,4	37,6
2.2	12 756 888,0	16 360 094,3	128,3	4 127 790,5	32,4	4 127 790,5	32,4	3 918 134,3*	30,7
2.3	17 396 878,0	15 339 088,6	88,2	5 982 281,2	34,4	5 982 281,2	34,4	5 329 202,5	30,6
<b>2</b>	<b>53 513 186,0</b>	<b>51 961 917,7</b>	<b>97,1</b>	<b>20 166 670,3</b>	<b>37,7</b>	<b>20 166 670,3</b>	<b>37,7</b>	<b>18 026 866,3</b>	<b>33,7</b>
3.1	6 446 123,0	6 204 629,5	96,3	2 481 444,3	38,5	2 481 444,3	38,5	2 481 444,3	38,5
<b>3</b>	<b>6 446 123,0</b>	<b>6 204 629,5</b>	<b>96,3</b>	<b>2 481 444,3</b>	<b>38,5</b>	<b>2 481 444,3</b>	<b>38,5</b>	<b>2 481 444,3</b>	<b>38,5</b>
<b>OP PS Rak.-ČR</b>	<b>107 435 393,0</b>	<b>104 317 679,3</b>	<b>97,1</b>	<b>37 168 684,3</b>	<b>34,6</b>	<b>36 364 349,9</b>	<b>33,9</b>	<b>33 579 731,4</b>	<b>31,3</b>

Poznámka:

\* Zohledněny odvody Evropské komisi na základě výsledků auditního šetření.

Zdroj: ŘO OP PS Rakousko – ČR – 9. 1. 2013

## **Realizace OP Přeshraniční spolupráce Rakousko – ČR**

*V OP Přeshraniční spolupráce Rakousko – ČR bylo k 31. prosinci 2012 podáno 216 žádostí o dotaci. Monitorovací výbor schválil 183 projektů v hodnotě 104,3 mil. EUR (97,1 % celkové alokace OP). Proplacené prostředky na účty příjemců činí 36,4 mil. EUR, což představuje 33,9 % celkové alokace OP. Objem certifikovaných výdajů dosahuje 33,6 mil. EUR, to je 31,3 % celkové alokace na programové období 2007–2013.*

### **Podané žádosti**

Schvalování nových žádostí proběhlo na jednání Monitorovacího výboru ve dnech 28. a 29. listopadu 2012, které se uskutečnilo na Vysočině. Předloženo bylo 15 projektových žádostí, z toho 5 bylo schváleno, 6 schváleno s výhradou, 2 projektové žádosti byly pozastaveny a 2 zamítnuty.

### **Schválené projekty**

Celkem je schváleno 183 projektů s celkovým objemem 104,3 mil. EUR prostředků ERDF, což je zhruba 97,1 % celkové alokace OP.

### **Proplacené prostředky příjemcům**

Od počátku programového období ke konci prosince 2012 byly na účty příjemců proplaceny prostředky o celkovém objemu 36,4 mil. EUR, podíl plateb na celkové alokaci OP tak činí 33,9 %. Ve sledovaném období byly proplaceny žádosti o platbu ve výši 2,5 mil. EUR.

Ve sledovaném období bylo finančně ukončeno dalších 11 projektů. Celkem bylo finančně ukončeno 39 projektů o finančním objemu 12,9 mil. EUR (tj. 12,3 % celkového počtu schválených projektů).

### **Certifikované výdaje předložené EK**

Celkový objem certifikovaných výdajů k 31. prosinci 2012 činí 33,6 mil. EUR, tj. 31,3 % celkové alokace na program. Objem certifikovaných výdajů se v průběhu 4. čtvrtletí zvýšil o 0,8 mil. EUR.

### **Plnění pravidla n+3 / n+2**

Pro rok 2012 byl stanoven závazek n+3 ve výši 34,3 mil. EUR. Do konce 4. čtvrtletí 2012 bylo certifikováno 33,6 mil. EUR. Limit čerpání v roce 2012 byl splněn se započtením předběžné platby ve výši 9,7 mil. EUR.

## OPERAČNÍ PROGRAM PŘESHraniČNÍ SPOLUPRÁCE

### SVOBODNÝ STÁT SASKO – ČR

OP Přeshraniční spolupráce Svobodný stát Sasko – ČR se zaměřuje na zlepšení dopravní dostupnosti přeshraničního regionu, ochranu životního prostředí, podporu rozvoje přeshraniční infrastruktury i služeb cestovního ruchu, podporu budování infrastruktury a poskytování služeb v oblasti vzdělávání a sociální integrace, podporu spolupráce hospodářských subjektů a transferu technologií, podporu přeshraniční spolupráce územních samospráv na obou stranách hranice. OP Přeshraniční spolupráce Svobodný stát Sasko – ČR je financován z ERDF.

OP Přeshraniční spolupráce Svobodný stát Sasko – ČR je určen pro české kraje Karlovarský, Ústecký a Liberecký, z německé strany jde o regiony Vogtlandkreis, Aue-Schwarzenberg, Annaberg, Mittlerer Erzgebirgskreis, Freiberg, Weißeritzkreis, Sächsische Schweiz, Bautzen, Löbau-Zittau, Zwickauer Land, Stollberg, Mittweida, Meißen, Kamenz, Niederschlesischer Oberlausitzkreis, Saale-Orla-Kreis, Greiz a statutárních měst Zwickau, Chemnitz, Dresden, Görlitz a Hoyerswerda a Plauen.

ŘO je Saské státní ministerstvo hospodářství, práce a dopravy, Ministerstvo pro místní rozvoj ČR (Odbor evropské územní spolupráce) plní funkci Národního orgánu. Roli Společného technického sekretariátu vykonává Saská rozvojová banka – dotační banka. Podrobnější informace jsou uvedeny na internetových stránkách [www.ziel3-cil3.eu](http://www.ziel3-cil3.eu).

**Tab. 79 - Struktura OP Přeshraniční spolupráce Svobodný stát Sasko – ČR**

Číslo prioritní osy / oblasti podpory	Název prioritní osy / oblasti podpory	Podíl na celkové alokaci v %
<b>1</b>	<b>Rozvoj rámcových společenských podmínek v dotačním území</b>	<b>51,2</b>
1.1	Kooperativní zlepšení a rozvoj a výstavba potřebné infrastruktury a spolupráce v oblasti regionálního plánování a rozvoje	51,2
1.2	Kooperativní opatření v oblasti lidských zdrojů, socio-kulturního rozvoje a partnerské spolupráce	
1.3	Kooperace v oblasti bezpečnosti, záchranných služeb, ochrany před katastrofami a protipožární ochrany	
1.4	Společný fond malých projektů	
<b>2</b>	<b>Rozvoj hospodářství a cestovního ruchu</b>	<b>26,4</b>
2.1	Hospodářská kooperace a rozvoj přeshraničních hospodářských struktur	26,4
2.2	Kooperace a rozvoj přeshraničních struktur v cestovním ruchu	
<b>3</b>	<b>Zlepšení situace přírody a životního prostředí</b>	<b>16,4</b>
3.1	Kooperace v oblasti ochrany klimatu, ochrany lesa a přírody, péče o krajinu a odpadového hospodářství	16,4
3.2	Kooperace v oblastech protipovodňové ochrany, vodního hospodářství, vodních staveb a ochrany vodstva	
<b>4</b>	<b>Technická pomoc</b>	<b>6,0</b>
4.1	Technická pomoc	6,0

Zdroj: ŘO OP PS Svobodný stát Sasko – ČR



**Tab. 80 - Údaje o projektech OP Přeshraniční spolupráce Svobodný stát Sasko – ČR (zdroje EU)**

Prioritní osa / Oblast podpory	Podané žádosti o podporu	Zamítnuté / stažené projekty	Projednávané / pozastavené projekty	Schválené projekty		Finančně ukončené projekty	
				počet	mil. EUR	počet	mil. EUR
-	počet	počet	počet	počet	mil. EUR	počet	mil. EUR
-	od počátku období	od počátku období	aktuální stav	od počátku období		od počátku období	
1.1	30	12	0	18	32,1	2	0,8
1.2	141	64	7	70	41,7	12	4,2
1.3	26	11	0	15	11,0	5	2,9
1.4	4	0	0	4	13,7	0	0
1.5	14	3	0	11	9,5	0	0
<b>1</b>	<b>215</b>	<b>90</b>	<b>7</b>	<b>118</b>	<b>108,0</b>	<b>19</b>	<b>7,9</b>
2.1	18	4	4	10	5,3	0	0
2.2	77	24	10	43	49,4	3	1,2
<b>2</b>	<b>95</b>	<b>28</b>	<b>14</b>	<b>53</b>	<b>54,7</b>	<b>3</b>	<b>1,2</b>
3.1	62	25	5	32	23,2	5	1,8
3.2	14	7	0	7	13,0	0	0
<b>3</b>	<b>76</b>	<b>32</b>	<b>5</b>	<b>39</b>	<b>36,0</b>	<b>5</b>	<b>1,8</b>
4.1	13	0	0	13	12,1	0	0
<b>4</b>	<b>13</b>	<b>0</b>	<b>0</b>	<b>13</b>	<b>12,1</b>	<b>0</b>	<b>0</b>
<b>OP PS Sasko–ČR</b>	<b>399</b>	<b>150</b>	<b>26</b>	<b>223</b>	<b>210,8</b>	<b>27</b>	<b>10,9</b>

Zdroj: ŘO OP PS Svobodný stát Sasko – ČR – 31. 12. 2012

**Tab. 81 - Údaje o stavu čerpání finančních prostředků OP Přeshraniční spolupráce Svobodný stát Sasko – ČR (zdroje EU)**

Prioritní osa / Oblast podpory	Celková alokace podpory 2007–2013	Schválené projekty		Předložené žádosti o platbu		Proplacené prostředky příjemcům		Certifikované výdaje předložené EK	
		EUR	%	EUR	%	EUR	%	EUR	%
-	a	b	b/a	c	c/a	d	d/a	e	e/a
1.1	106 202 694	33 201 185,5	31,3	18 047 678,6	17,0	16 145 273,4	15,2	0,0	0,0
1.2		40 405 098,4	38,0	18 879 145,9	17,8	17 853 482,7	16,8	0,0	0,0
1.3		10 964 501,9	10,3	6 475 159,7	6,1	5 024 371,9	4,7	0,0	0,0
1.4		13 647 922,2	7,3	7 146 348,1	6,7	5 891 951,3	5,5	0,0	0,0
1.5		9 500 000,0	8,9	745 479,2	0,7	0,0	0,0	0,0	0,0
<b>1</b>	<b>106 202 694</b>	<b>107 718 708,0</b>	<b>101,4<sup>2</sup></b>	<b>51 293 811,5</b>	<b>48,3</b>	<b>44 915 079,3</b>	<b>42,3</b>	<b>40 709 868,0</b>	<b>38,3</b>
2.1	54 719 083	5 362 458,9	9,8	3 849 349,3	7,0	3 749 287,9	6,9	0,0	0,0
2.2		49 356 624,1	90,2	7 934 314,9	16,1	4 783 279,8	8,7	0,0	0,0
<b>2</b>	<b>54 719 083</b>	<b>54 719 083,0</b>	<b>100,0</b>	<b>11 783 664,2</b>	<b>21,5</b>	<b>8 532 567,7</b>	<b>15,6</b>	<b>4 769 824,6</b>	<b>8,7</b>
3.1	34 031 351	23 094 986,1	67,9	7 897 321,4	17,2	5 384 197,2	15,8	0,0	0,0
3.2		12 804 397,0	37,6	2 439 758,1	7,1	2 079 176,8	6,1	0,0	0,0
<b>3</b>	<b>34 031 351</b>	<b>35 899 383,1</b>	<b>105,5<sup>3</sup></b>	<b>10 337 079,5</b>	<b>30,4</b>	<b>7 463 374,0</b>	<b>21,9</b>	<b>3 994 669,2</b>	<b>11,7</b>
4.1	12 443 816	12 087 386,5	97,1	4 862 927,1	39,1	4 862 927,1	39,1	0,0	0,0
<b>4</b>	<b>12 443 816</b>	<b>12 087 386,5</b>	<b>97,1</b>	<b>4 862 927,1</b>	<b>39,1</b>	<b>4 862 927,1</b>	<b>39,1</b>	<b>4 862 927,1</b>	<b>39,1</b>
<b>OP PS Sasko–ČR</b>	<b>207 396 944</b>	<b>210 424 560,6<sup>4</sup></b>	<b>101,5</b>	<b>78 277 482,3</b>	<b>37,7</b>	<b>65 773 948,1</b>	<b>31,7</b>	<b>54 337 288,9</b>	<b>26,2</b>

Poznámka:

1 Od saského Certifikačního orgánu nejsou k dispozici informace v podrobnějším členění dle oblastí podpory.

2,3,4 V uvedeném čísle nejsou zahrnuty úspory, které se vrací do alokace jako disponibilní prostředky.

Zdroj: ŘO OP PS Svobodný stát Sasko – ČR – 31. 12. 2012

## **Realizace OP Přeshraniční spolupráce Svobodný stát Sasko – ČR**

*V OP Přeshraniční spolupráce Svobodný stát Sasko – ČR bylo k 31. prosinci 2012 podáno 399 žádostí. Monitorovací výbor programu schválil 223 projektů v hodnotě 210,5 mil. EUR (101,5 % celkové alokace OP). Proplacené prostředky na účty příjemců činí 65,8 mil. EUR, což představuje 31,7 % celkové alokace OP. Objem certifikovaných výdajů dosahuje 54,3 mil. EUR, to je 26,2 % celkové alokace na programové období 2007–2013.*

### **Podané žádosti**

K 31. prosinci 2012 bylo podáno 399 žádostí. Celkový objem prostředků vázaných v těchto žádostech značně převyšuje alokaci programu.

### **Schválené projekty**

K 30. září 2012 bylo schváleno celkem 223 projektů v hodnotě 210,5 mil. EUR, což představuje 101,5 % celkové alokace OP (bez započtení úspor programu).

Ve sledovaném období (září – prosinec 2012) byl realizován Monitorovací výbor, na kterém bylo schváleno 11 nových projektů v celkové hodnotě 10,5 mil. EUR.

### **Proplacené prostředky příjemcům**

K 31. prosinci 2012 bylo na účty příjemců proplaceno celkem 65,8 mil. EUR, což představuje 31,7 % celkové alokace.

K 31. prosinci 2012 bylo finančně ukončeno 27 projektů v celkové hodnotě 10,9 mil. EUR.

### **Certifikované výdaje předložené EK**

Certifikační orgán provedl v roce 2012 2 certifikace, a to v květnu ve výši 12,7 mil. EUR a v říjnu ve výši 17,2 mil. EUR. K datu 31. prosince 2012 byly certifikovány finanční prostředky ve výši 54,3 mil. EUR, tj. 26,2 % celkové alokace OP.

### **Plnění pravidla n+3 / n+2**

K datu 31. prosince 2012 byly certifikovány finanční prostředky ve výši 54,3 mil. EUR, tj. 26,2 % celkové alokace OP. Se započtením předběžné platby v celkové výši 18,7 mil. EUR bylo pravidlo n+3 za rok 2009 splněno. Do konce roku 2013 je třeba ke splnění pravidla n+2/n+3 za rok 2010 a 2011 certifikovat cca 61,5 mil. EUR, což je velmi ambiciózní cíl, pro jehož dosažení bude třeba podniknout řadu kroků. Do konce ledna 2013 bude JTS v Drážďanech analyzovat situaci a následně budou přijata potřebná opatření ke zrychlení implementace programu. Alokace programu je projekty pokryta, čili je potřebné se zaměřit na koordinaci aktivit a jejich včasné předkládání a proplácení.

## OPERAČNÍ PROGRAM PŘESHraniČNÍ SPOLUPRÁCE

### SVOBODNÝ STÁT BAVORSKO – ČR

OP Přeshraniční spolupráce Svobodný stát Bavorsko – ČR je zaměřen na podporu přeshraniční hospodářské, kulturní a komunální spolupráce, rozvoj cestovního ruchu, podporu vzdělání a sociální integrace, zlepšení dopravní dostupnosti přeshraničního regionu a ochranu životního prostředí. OP Přeshraniční spolupráce Svobodný stát Bavorsko – ČR je financován z ERDF.

OP Přeshraniční spolupráce Svobodný stát Bavorsko – ČR je určen pro české kraje Karlovarský, Plzeňský a Jihočeský, z bavorské strany jde o zemské okresy Cham, Freyung - Grafenau, Hof, Neustadt an der Waldnaab, Regen, Schwandorf, Tirschenreuth a Wunsiedel im Fichtelgebirge, Amberg - Sulzbach, Bayreuth, Deggendorf, Kronach, Kulmbach, Passau, Regensburg a Straubing–Bogen a statutární města Amberg, Bayreuth, Passau, Regensburg a Straubing, Hof a Weiden.

ŘO je Bavorské státní ministerstvo hospodářství, infrastruktury, dopravy a technologie. Ministerstvo pro místní rozvoj ČR (Odbor evropské územní spolupráce) plní funkci Národního orgánu. Technický sekretariát sídlí v Bayreuthu. Podrobnější informace jsou uvedeny na internetových stránkách [www.strukturalni-fondy.cz](http://www.strukturalni-fondy.cz).

**Tab. 82 - Struktura OP Přeshraniční spolupráce Svobodný stát Bavorsko – ČR**

Číslo prioritní osy	Název prioritní osy	Podíl na celkové alokaci v %
1	Hospodářský rozvoj, lidské zdroje a sítě	62,5
2	Rozvoj území a životního prostředí	37,5

Zdroj: Programový dokument Cíl 3 – program přeshraniční spolupráce ČR – Svobodný stát Bavorsko 2007-2013

**Tab. 83 - Údaje o projektech OP Přeshraniční spolupráce Svobodný stát Bavorsko – ČR (zdroje EU)**

Prioritní osa / Oblast podpory	Podané žádosti o podporu	Zamítnuté / stažené projekty	Projednávané / pozastavené projekty	Schválené projekty		Finančně ukončené projekty	
				počet	mil. EUR	počet	mil. EUR
-	počet	počet	počet	počet	mil. EUR	počet	mil. EUR
-	od počátku období	od počátku období	aktuální stav	od počátku období		od počátku období	
1	215	42	5	168	70,9	73	21,5
2	107	30	5	72	41,3	25	12,5
<b>OP PS Bav.–ČR</b>	<b>322</b>	<b>72</b>	<b>10</b>	<b>240</b>	<b>112,2</b>	<b>98</b>	<b>34,0</b>

Poznámka: V rámci OP PS Bavorsko – ČR není žádný z údajů evidován do úrovně oblasti podpory, údaje jsou dostupné pouze na úrovni prioritní osy.

Zdroj: ŘO OPPS Bavorsko – ČR – 31. 12. 2012

**Tab. 84 - Údaje o stavu čerpání finančních prostředků OP Přeshraniční spolupráce Bavorsko – ČR (zdroje EU)**

Prioritní osa/ Oblast podpory	Celková alokace podpory 2007– 2013	Schválené projekty		Předložené žádosti o platbu		Proplacené prostředky příjemcům		Certifikované výdaje předložené EK	
		EUR	%	EUR	%	EUR	%	EUR	%
-	a	b	b/a	c	c/a	d	d/a	e	e/a
1	72 222 559,0	70 888 691,9	98,2	52 185 332,1	72,3	42 780 425,7	59,2	48 700 746,7	67,4
2	43 287 890,0	41 305 327,2	95,4	26 158 147,5	60,4	17 776 229,7	41,1	21 218 282,9	49,0
<b>OP PS Bav.-ČR</b>	<b>115 510 449,0</b>	<b>112 194 019,1</b>	<b>97,1</b>	<b>78 343 479,6</b>	<b>67,8</b>	<b>60 556 655,4</b>	<b>52,4</b>	<b>69 919 029,6</b>	<b>60,5</b>

Poznámka:

V rámci OP PS Bavorsko – ČR není žádný z údajů evidován do úrovně oblasti podpory, údaje jsou dostupné pouze na úrovni prioritní osy. Informační systém ŘO Datenbank je nastaven tak, že úspory u finančně uzavřených projektů automaticky promítne formou snížení objemu schválených projektů. Certifikační orgán rovněž upřesnil metodiku certifikace s ohledem na nižší dotační sazbu (70 %) u bavorských partnerů.

Zdroj: ŘO OPSS Bavorsko – ČR – 31. 12. 2012

## **Realizace OP Přeshraniční spolupráce Svobodný stát Bavorsko – ČR**

*V OP Přeshraniční spolupráce Svobodný stát Bavorsko – ČR bylo k 31. prosinci 2012 podáno celkem 322 projektových žádostí. Monitorovací výbor schválil 240 projektů v hodnotě 112,2 mil. EUR (97,1 % celkové alokace OP). Proplacené prostředky na účty příjemců činí 60,6 mil. EUR, což představuje 52,4 % celkové alokace OP. Objem certifikovaných výdajů dosahuje 69,9 mil. EUR, to je 60,5 % celkové alokace na programové období 2007–2013.*

### **Podané žádosti**

Ve 4. čtvrtletí 2012 byla předložena 1 nová projektová žádost. Termín pro předkládání žádostí však spadal ještě do 3. čtvrtletí 2012, proto je nárůst minimální. Celkem bylo od počátku programového období podáno 322 projektových žádostí.

### **Schválené projekty**

Na zasedání Monitorovacího výboru, které se uskutečnilo 14. – 15. listopadu 2012 ve Františkových Lázních, bylo schváleno 21 projektů. Celkem bylo schváleno 240 projektů ve výši 112,2 mil. EUR, což představuje 97,1 % celkové alokace OP. Pro další zasedání Monitorovacího výboru je k dispozici ještě 3,3 mil. EUR.

### **Proplacené prostředky příjemcům**

Rovněž ve 4. čtvrtletí 2012 pokračovaly velmi úspěšně procesy kontroly výdajů a jejich proplácení vedoucím partnerům na obou stranách hranice. V tomto čtvrtletí bylo proplaceno 3,9 mil. EUR. Celkem tak bylo proplaceno 60,6 mil. EUR, což představuje 52,4 % celkové alokace OP.

Ve sledovaném období (říjen – prosinec 2012) bylo finančně ukončeno dalších 15 projektů v hodnotě 4,4 mil. EUR. K 31. prosinci 2012 bylo finančně ukončeno 98 projektů o objemu 34,0 mil. EUR (tj. 30,3 % celkového počtu schválených projektů).

### **Certifikované výdaje předložené EK**

Certifikační orgán provedl ve 4. čtvrtletí 2012 certifikaci výdajů. Celkový objem certifikovaných výdajů činí 69,9 mil. EUR, což představuje 60,5 % celkové alokace OP. Program je v tomto ukazateli na předních místech mezi všemi programy přeshraniční spolupráce podporovanými v rámci Evropské unie.

### **Plnění pravidla n+3 / n+2**

Alokace nutná ke splnění pravidla n+3 činila 36,5 mil. EUR. Pravidlo n+3 bylo vzhledem k celkové certifikované částce 69,9 mil. EUR již dávno a výrazně splněno, přičemž ani nemusely být zohledněny předběžné platby ve výši 10,4 mil. EUR.

V roce 2013 dochází k překlopení na pravidlo n+2. Limit čerpání v roce 2013 činí 75,0 mil. EUR. Při zohlednění předběžných plateb je pravidlo splněno již v současné době.

## 7. POUŽITÉ POJMY

---

### **Alokace podpory (pro jednotlivé rozpočtové roky)**

Objem finančních prostředků SF / FS a národních zdrojů určený pro daný OP na každý kalendářní rok programového období 2007–2013 na základě rozhodnutí EK. Alokace podpory na daný rok musí být vyčerpána s ohledem na pravidlo  $n+3 / n+2$  (podrobněji viz níže).

### **Celková alokace podpory 2007–2013**

Objem finančních prostředků ze SF / FS a národních zdrojů alokovaný pro NSRR (resp. jednotlivé OP) na celé programové období 2007–2013.

- Výpočet Celkové alokace podpory 2007–2013 v CZK: Prostředky v souhrnných žádostech zaúčtovaných PCO v CZK + („nezaúčtované prostředky v IS Viola“ v EUR \* aktuální měsíční kurz).

### **Certifikované výdaje předložené EK**

Výdaje, u kterých byla potvrzena správnost údajů a funkčnost systému řízení a kontroly na úrovni OP zaručující, že výdaje byly vynaloženy v souladu s předpisy EU a ČR. Certifikaci výdajů provádí Platební a certifikační orgány (Národní fond MF ČR). Certifikované výdaje jsou následně zaslány v žádosti o proplacení finančních prostředků EK, která nejpozději do dvou měsíců proplatí finanční prostředky připadající na příspěvek Společenství na účty Platebního a certifikačního orgánu. Certifikované finanční prostředky se tedy považují za finanční prostředky vyčerpané z fondů EU.

### **Cílová hodnota indikátoru**

Hodnota (plán) indikátoru, ke které se ŘO OP zavázal vůči EK v programovém dokumentu. Cílová hodnota může být dosažena až po ukončení realizace programu, tzn. datum cílové hodnoty se nemusí rovnat datu předpokládaného ukončení realizace programu. Cílová hodnota může být naplňována i v době udržitelnosti. V rámci cílové hodnoty indikátoru je zohledněna výchozí hodnota indikátoru.

### **Dosažená hodnota indikátoru**

Hodnota průběžného naplnění indikátoru a datum, kdy byla hodnota indikátoru dosažena. Dosažená hodnota je sledována pomocí monitorovacích zpráv, které pravidelně předkládají příjemci ŘO OP / ZS. Dosažená hodnota je kumulativní údaj od začátku realizace projektu nebo přírůstkový údaj dle povahy indikátoru a jeho definice. Například:



- indikátory vztažené ke konkrétnímu období, např. „Počet proškolených osob v novém systému výuky za rok“
- podílové indikátory, např. „Změna počtu dopravních nehod na úsecích dotčených intervencí (%)“
- statistické indikátory.

V rámci dosažené hodnoty indikátoru je zohledněna výchozí hodnota indikátoru. Při interpretaci dat, jejichž výchozí hodnota je různá od nuly, je nutné uvádět všechny hodnoty společně (výchozí, cílová a dosažená).

### **Finančně ukončené projekty**

Projekty, u kterých byly ukončeny všechny realizační a administrativní činnosti. Tedy takové projekty, u kterých příjemce předložil Závěrečnou monitorovací zprávu a závěrečnou Žádost o platbu. ŘO předloženou dokumentaci schválil a proplatil finanční prostředky na účet příjemce.

### **Globální grant – GG**

Jeden ze způsobů implementace OP pro vybrané oblasti podpory nebo jejich části. V rámci GG jsou realizovány dílčí grantové projekty. Příjemce GG (nejčastěji ZS OP) je zodpovědný za řízení a implementaci globálního grantu. V programovém období 2007–2013 jsou GG realizovány v rámci OP Vzdělávání pro konkurenceschopnost a OP Lidské zdroje a zaměstnanost.

### **Nedokončené projekty**

Projekty, které byly nestandardně ukončeny. Jedná se o situaci, kdy příjemce, ŘO nebo ZS vypověděli / odstoupili od vydaného Rozhodnutí / podepsané Smlouvy o poskytnutí dotace.

### **Podané žádosti**

Žádosti o podporu ze SF / FS a národních zdrojů předložené žadateli v rámci vyhlašovaných výzev jednotlivých OP. Žadatelé vyplní elektronickou žádost o podporu a následně fyzicky odevzdají další požadované podklady k projektové žádosti. Podané žádosti o podporu jsou zaregistrovány v informačních systémech ŘO jednotlivých OP.

### **Projekt**

Ucelený soubor aktivit financovaných z OP, které směřují k dosažení předem stanovených a jasně definovaných, měřitelných cílů. Projekt je realizován v určeném časovém horizontu podle zvolené strategie a s daným rozpočtem.

Podle způsobu realizace se rozlišují dva typy projektů:

*Individuální projekt – IP*

- Projekt s přímým způsobem financování, kdy konečný příjemce je zároveň konečným uživatelem, který obdrží podporu.

*Grantový projekt – GP*

- Projekt realizovaný v rámci globálního grantu, kde zprostředkovatelem finančních prostředků je nositel globálního grantu

Podle finanční náročnosti se vymezují dva typy projektů:

*Běžný projekt*

- Projekt s celkovými náklady nižšími než 50 mil. EUR

*Velký projekt – VP*

- Projekt s celkovými náklady přesahujícími 50 mil. EUR (např. v oblasti dopravy, vědy a výzkumu či životního prostředí)

**Proplacené prostředky příjemcům**

Objem finančních prostředků proplacených na účty příjemců po ukončení realizace projektu nebo jeho části (u etapového projektu). Do proplacených prostředků jsou započítávány také zálohové platby (předfinancování) v případě ex-ante financování. Finanční prostředky se proplácí na základě žádosti o platbu.

**Prostředky v souhrnných žádostech zaúčtovaných PCO**

Objem finančních prostředků v IP a GG, které ŘO autorizoval a v rámci souhrnného výkazu výdajů předložil PCO a které byly zaúčtovány v IS Viola.

**Projekty / GG / GP s vydaným Rozhodnutím / podepsanou Smlouvou**

Projekty schválené ke spolufinancování ze SF / FS a národních zdrojů, tj. projekty které splnily formální náležitosti, podmínky přijatelnosti, získaly dostatečné bodové ohodnocení v rámci hodnocení kvality, byly doporučeny ke spolufinancování a s příjemcem byl podepsán právní akt o poskytnutí dotace.

### **Výchozí hodnota indikátoru**

Hodnota indikátoru naměřená před začátkem realizace projektu / programu. Hodnota se během realizace projektu / programu nemění. Výchozí hodnota indikátoru je zohledněna v rámci dosažené hodnoty. Při interpretaci dat, jejichž výchozí hodnota je různá od nuly, je nutné uvádět všechny hodnoty (výchozí, cílové a dosažené) společně. U statistických indikátorů může dojít ke změně výchozí hodnoty v případě, že se změní metodika jejich výpočtu a zpětně jsou dopočítávány časové řady.

### **Výzva**

Aktivita ŘO příslušného OP vyzývající potenciální žadatele k podání žádostí o podporu podle předem stanovených podmínek. Každá výzva obsahuje číslo výzvy, název OP, prioritní osy a oblasti podpory, dále objem finančních prostředků určených na výzvu, termín a místo pro podávání žádostí, popis podporovaných aktivit a subjektů, seznam hodnotících kritérií a také kontakty na odpovědné implementační orgány. Výzva může být časově neomezená (tzv. průběžná; hodnocení přijatých žádostí je prováděno průběžně) nebo časově omezená (tzv. kolová; k hodnocení přijatých žádostí dochází až po uzavření výzvy).

### **Závazek příjemce**

Hodnota (plán) indikátoru, ke které se příjemce zavázal realizací projektu vůči ŘO v Rozhodnutí / Smlouvě o poskytnutí dotace. V případě, že závazek silně překračuje cílové hodnoty stanovené v programovém dokumentu, mluvíme o tzv. přezávazkování indikátoru.

### **Žádosti ve schvalovacím procesu**

Žádosti, které se nacházejí v procesu administrace. Projekty procházejí formální, finanční a kvalitativní kontrolou a hodnocením podle předem stanovených kritérií.

### **Žádosti vyřazené z administrace**

Žádosti, které nespĺnily podmínky výzvy pro čerpání finančních prostředků z SF / FS a národních zdrojů, nebo žádosti, které byly staženy samotným žadatelem.

## 8. SEZNAM ZKRATEK

AO	Auditní orgán	OP LZZ	Operační program Lidské zdroje a zaměstnanost
CRR	Centrum pro regionální rozvoj ČR	OP PA	Operační program Praha–Adaptabilita
ČOV	Čistírna odpadních vod	OP PI	Operační program Podnikání a inovace
DP ČR	Dopravní politika ČR	OP PK	Operační program Praha–Konkurenceschopnost
EK	Evropská komise	OP PS	Operační programy Přeshraniční spolupráce
ERDF	Evropský fond pro regionální rozvoj	OP VaVpl	Operační program Výzkum a vývoj pro inovace
ESF	Evropský sociální fond	OP VK	Operační program Vzdělávání pro konkurenceschopnost
EU	Evropská unie	OP TP	Operační program Technická pomoc
EUR	Společná evropská měna euro	OP ŽP	Operační program Životní prostředí
FS	Fond soudržnosti	OZE	Obnovitelné zdroje energie
GG	Globální grant	PCO	Platební a certifikační orgán
GP	Grantový projekt	PO	Prioritní osa
HMP	Hlavní město Praha	ROP	Regionální operační program / programy
HSÚS	Hospodářská, sociální a územní soudržnost	ROP JV	Regionální operační program Jihovýchod
ICT	Informační a komunikační technologie	ROP JZ	Regionální operační program Jihozápad
IOP	Integrovaný operační program	ROP MS	Regionální operační program Moravskoslezsko
IP	Individuální projekt	ROP SČ	Regionální operační program Střední Čechy
IPRM	Integrovaný plán rozvoje měst	ROP SM	Regionální operační program Střední Morava
IS	Informační systém	ROP SV	Regionální operační program Severovýchod
KD	Kombinovaná doprava	ROP SZ	Regionální operační program Severozápad
MD	Ministerstvo dopravy	RR	Regionální rada
MF	Ministerstvo financí	ŘO	Řídicí orgán
MMR	Ministerstvo pro místní rozvoj	ŘSD	Ředitelství silnic a dálnic
MMR-NOK	Národní orgán pro koordinaci	SF	Strukturální fondy
MMZ	Měsíční monitorovací zpráva o průběhu čerpání strukturálních fondů a Fondu soudržnosti a národních zdrojů	SFDI	Státní fond dopravní infrastruktury
MPO	Ministerstvo průmyslu a obchodu	SR	Státní rozpočet
MPSV	Ministerstvo práce a sociálních věcí	SŽDC	Správa železniční dopravní cesty
MSC2007	Monitorovací systém strukturálních fondů a fondu soudržnosti	TP	Technická pomoc
MSP	Malé a střední podniky	VaV	Výzkum a vývoj
MŠMT	Ministerstvo školství mládeže a tělovýchovy	VP	Velký projekt
MV	Ministerstvo vnitra	ZS	Zprostředkující subjekt / subjekty
MVE	Malé vodní elektrárny		
MŽP	Ministerstvo životního prostředí		
NSRR	Národní strategický referenční rámec		
OP	Operační program / programy		
OP ČR-PL	Operační program Přeshraniční spolupráce ČR–Polsko		
OP D	Operační program Doprava		

