

**MĚSÍČNÍ MONITOROVACÍ ZPRÁVA  
O PRŮBĚHU ČERPÁNÍ STRUKTURÁLNÍCH FONDŮ,  
FONDU SOUDRŽNOSTI A NÁRODNÍCH ZDROJŮ  
V PROGRAMOVÉM OBDOBÍ 2007–2013**

LISTOPAD 2012

Ministerstvo pro místní rozvoj

Odbor řízení a koordinace NSRR

Staroměstské náměstí 6

110 15 Praha 1

E-mail: [nok@mmr.cz](mailto:nok@mmr.cz)

**Vydáno MMR-NOK 20. prosince 2012**

## OBSAH

<b>1. ÚVOD .....</b>	<b>1</b>
Účel zprávy.....	1
Struktura zprávy.....	1
Systém sběru dat .....	3
Aktuální sdělení MMR-NOK .....	3
Vývoj měnového kurzu .....	4
Přehled operačních programů ČR.....	6
Průběh čerpání SF / FS .....	7
<b>2. STRUČNÝ PŘEHLED ČERPÁNÍ .....</b>	<b>9</b>
<b>3. REALIZACE NSRR .....</b>	<b>11</b>
Finanční pokrok.....	11
Věcný pokrok .....	18
<b>4. STAV PRAVIDLA N+3 / N+2 .....</b>	<b>27</b>
<b>5.A STAV TEMATICKÝCH OPERAČNÍCH PROGRAMŮ CÍLE 1 .....</b>	<b>37</b>
Operační program Doprava .....	37
Operační program Životní prostředí .....	42
Operační program Podnikání a inovace .....	47
Operační program Výzkum a vývoj pro inovace .....	52
Operační program Vzdělávání pro konkurenceschopnost.....	57
Operační program Lidské zdroje a zaměstnanost.....	65
Integrovaný operační program .....	72
Operační program Technická pomoc.....	77
<b>5.B STAV REGIONÁLNÍCH OPERAČNÍCH PROGRAMŮ CÍLE 1 .....</b>	<b>82</b>
Regionální operační program regionu soudržnosti Severozápad .....	82
Regionální operační program regionu soudržnosti Moravskoslezsko .....	87
Regionální operační program regionu soudržnosti Jihovýchod .....	92
Regionální operační program regionu soudržnosti Střední Morava .....	97
Regionální operační program regionu soudržnosti Severovýchod .....	102
Regionální operační program regionu soudržnosti Jihozápad .....	107
Regionální operační program regionu soudržnosti Střední Čechy.....	111
<b>5.C STAV OPERAČNÍCH PROGRAMŮ CÍLE 2 .....</b>	<b>116</b>
Operační program Praha–Konkurenceschopnost.....	116
Operační program Praha–Adaptabilita .....	120
<b>6. POUŽITÉ POJMY .....</b>	<b>124</b>
<b>7. SEZNAM ZKRATEK .....</b>	<b>128</b>



# 1. ÚVOD

---

## ÚČEL ZPRÁVY

Měsíční monitorovací zpráva o průběhu čerpání strukturálních fondů, Fondu soudržnosti a národních zdrojů (dále MMZ) představuje hlavní výstup monitoringu realizace operačních programů (dále OP) v programovém období 2007–2013.

Vydávání MMZ je v gesci Národního orgánu pro koordinaci (dále MMR-NOK), který má ze své centrální koordinační role přístup k agregovaným informacím o realizaci strukturální pomoci Evropské unie (dále EU) v ČR. Stejně jako u většiny ostatních zpráv zpracovávaných na úrovni Národního strategického referenčního rámce (dále NSRR), tj. na národní úrovni, využívá MMR-NOK údaje poskytované z nižších úrovní monitorování. Informační hodnota této zprávy **tedy přímo závisí na kvalitě a úplnosti informací poskytovaných řídicími orgány (dále ŘO) jednotlivých OP a příjemci pomoci**. MMZ vychází **zpravidla 23. dne následujícího kalendářního měsíce**, za který je zpráva sestavována.

Účel předkládané MMZ je dvojí povahy:

- Zpráva podává informace o pokroku čerpání strukturální pomoci nejen zainteresovaným institucím, ale i široké veřejnosti.
- Zpráva je nástrojem efektivního řízení strukturální pomoci EU. Poskytnutí pravidelného, podrobného a shrnujícího přehledu o průběhu čerpání strukturálních fondů, Fondu soudržnosti (dále jen SF / FS) a národních zdrojů vede nejen k účinnější kontrole, ale také díky možnosti porovnání jednotlivých OP a identifikaci problému ke stálému zkvalitňování implementačního procesu.

Následující komentované tabulky poskytují nejdůležitější informace o postupu čerpání prostředků SF / FS a národních zdrojů **za uplynulý měsíc listopad 2012**. Při jejich vytváření se MMR-NOK opírá po stránce metodické o Metodiku monitorování programů SF / FS pro programové období 2007–2013 a po stránce datové o výstupní sestavy centrálního informačního systému pro monitorování programů SF / FS a národních zdrojů pro období 2007–2013 (ms2007), tj. MSC2007.

## STRUKTURA ZPRÁVY

MMZ se ve své struktuře dělí na **sedm obsahově odlišných oddílů**:

- Kapitola „Stručný přehled čerpání“ nabízí na jedné stránce grafické shrnutí klíčových dat o čerpání SF / FS.

- Kapitola „Realizace NSRR“ prezentuje finanční a věcný pokrok implementace NSRR prostřednictvím klíčových stavů čerpání finančních prostředků ze SF / FS a národních zdrojů a dále prostřednictvím vybraných indikátorů NSRR. Jedná se o souhrnný, národní pohled, jehož základem jsou agregovaná data za jednotlivé OP.
- Kapitola „Stav pravidla n+3 / n+2“ se věnuje kontrole dodržování tohoto důležitého finančního instrumentu za účelem předcházení ztráty finančních prostředků.
- Kapitoly „Stav tematických a regionálních operačních programů cíle 1 a 2“ tvoří nejobsáhlejší část MMZ a informují o stavu realizace strukturální pomoci z jednotlivých OP.
- Čtvrtletně je do MMZ zařazována kapitola „Stav operačních programů přeshraniční spolupráce cíle 3“, která se věnuje stavu čerpání finančních prostředků v rámci jednotlivých OP přeshraniční spolupráce.
- Jednou za tři měsíce je do MMZ zařazována také kapitola „Stav schvalování velkých projektů“. Ta je zaměřena na postup schvalování velkých projektů OP Doprava, OP Životní prostředí a OP Výzkum a vývoj pro inovace na národní úrovni a na úrovni Evropské komise (dále EK).
- V MMZ bývá také uváděna speciální kapitola na konkrétní téma.

V celém dokumentu se pracuje s několika **druhy tabulek**. U každého OP jsou uvedeny dva druhy tabulek:

- Tabulky „Údaje o projektech / grantových projektech (dále GP) / globálních grantech (dále GG)“ sledují proces administrace projektů před zahájením čerpání, poskytují informace o počtu projektů / GP / GG a výši na ně vázaných finančních prostředků v CZK. Ve sloupci „Podané žádosti“, „Projekty / GP / GG vyřazené z administrace“, „Projekty / GP / GG s vydaným Rozhodnutím / podepsanou Smlouvou“ a „Finančně ukončené projekty / GP / GG“ jsou uvedeny souhrnné údaje o projektech / GP / GG od počátku programového období do dne vygenerování výstupní sestavy z MSC2007. Projekty / GP / GG ve schvalovacím procesu jsou dynamického charakteru, v tabulkách je tedy zachycen pouze jejich aktuální stav ke dni, kdy byla sestava vygenerována (tzn. jde o stavy projektu / GP / GG, které zahrnují podané žádosti až do jejich schválení).
- Druhý typ tabulek „Údaje o stavu čerpání finančních prostředků“ se pak zaměřuje na schválené projekty / GP / GG a umožňuje rychle zjistit, jak čerpání daného OP pokračuje (obr. 1). Tato tabulka pracuje s finančními prostředky v CZK a s kumulativními hodnotami, které jsou dále vztaženy k celkové alokaci na programové období 2007–2013.

Dále se v dokumentu pracuje s těmito tabulkami:

- Tabulky „Vybrané projektové indikátory.“ obsahují informace o indikátorech agregovaných z úrovně projektů. Tabulky obsahují základní čtyři hodnoty pro každý indikátor – cílová hodnota, výchozí hodnota, závazek příjemců a dosažená hodnota.
- Tabulka „Stav pravidla n+3 vzhledem k alokaci 2007–2013“ sleduje plnění pravidla n+3 pro alokaci 2008 jednotlivých OP. V tabulce jsou vybrané ukazatele o stavu čerpání finančních prostředků vztahovány k alokaci za příspěvek Společenství (SF / FS). Finanční prostředky jsou vyjádřené v EUR.
- Tabulky „Přehled velkých projektů“ obsahují data o schvalovacím procesu velkých projektů (dále VP), včetně finančního objemu VP a jejich podílu k alokaci oblasti podpory a alokaci OP.

## SYSTÉM SBĚRU DAT

**Sběr dat** pro tabulkovou část MMZ je standardně prováděn **z centrálního informačního systému** pro monitorování programů SF / FS pro období 2007–2013 (ms2007), tj. MSC2007. Datum generování dat je nastaveno na 3. den v měsíci, případně na 1. středu v měsíci, pokud bude 3. den v měsíci připadat na sobotu, neděli, pondělí nebo úterý. Nutnou podmínkou pro zajištění souladu mezi obsahem MMZ a reálným stavem implementace jednotlivých OP je **respektování Metodiky monitorování programů SF / FS pro programové období 2007–2013 všemi zúčastněnými subjekty.**

Data v takto vygenerovaných sestavách se vztahují k poslednímu dni v předcházejícím měsíci. Pro komentáře MMR-NOK jsou zásadně využívána data z MSC2007. **Jen doplňkově** jsou informace získávány **přímo od ŘO, případně z internetových stránek jednotlivých OP,** a dalších **subjektů zapojených do implementační struktury NSRR.**

**Pokud není uvedeno jinak, veškeré datové výstupy a informace uváděné v MMZ, jsou platné ke stejnému dni, kdy jsou generovány sestavy se zdrojovými daty z MSC2007.**

## AKTUÁLNÍ SDĚLENÍ MMR-NOK

Za účelem vykazování reálného stavu čerpání finančních prostředků ze SF / FS a národních zdrojů ve stavu Prostředky kryté Rozhodnutím / Smlouvou (reálnou výši zazávkovaných prostředků), přistoupil MMR-NOK ke **změně metodiky** načítání dat pro tento ukazatel. Od února 2012 nejsou v rámci tohoto ukazatele sledovány projekty, které byly nedokončeny, a to ať z důvodu odstoupení ze strany příjemce nebo ŘO / zprostředkujícího subjektu (dále ZS). V terminologii metodiky monitorování se jedná o stavy N7 „Projekt nedokončen / stažen“ a N8 „Rozhodnutí / Smlouva ukončena ze strany ŘO / ZS“. Nadále se však započítává stav N6 „Projekt pozastaven“, a to z toho důvodu, že z tohoto stavu se projekt může vrátit do stavu výchozího, tedy zpět do realizace.

## VÝVOJ MĚNOVÉHO KURZU

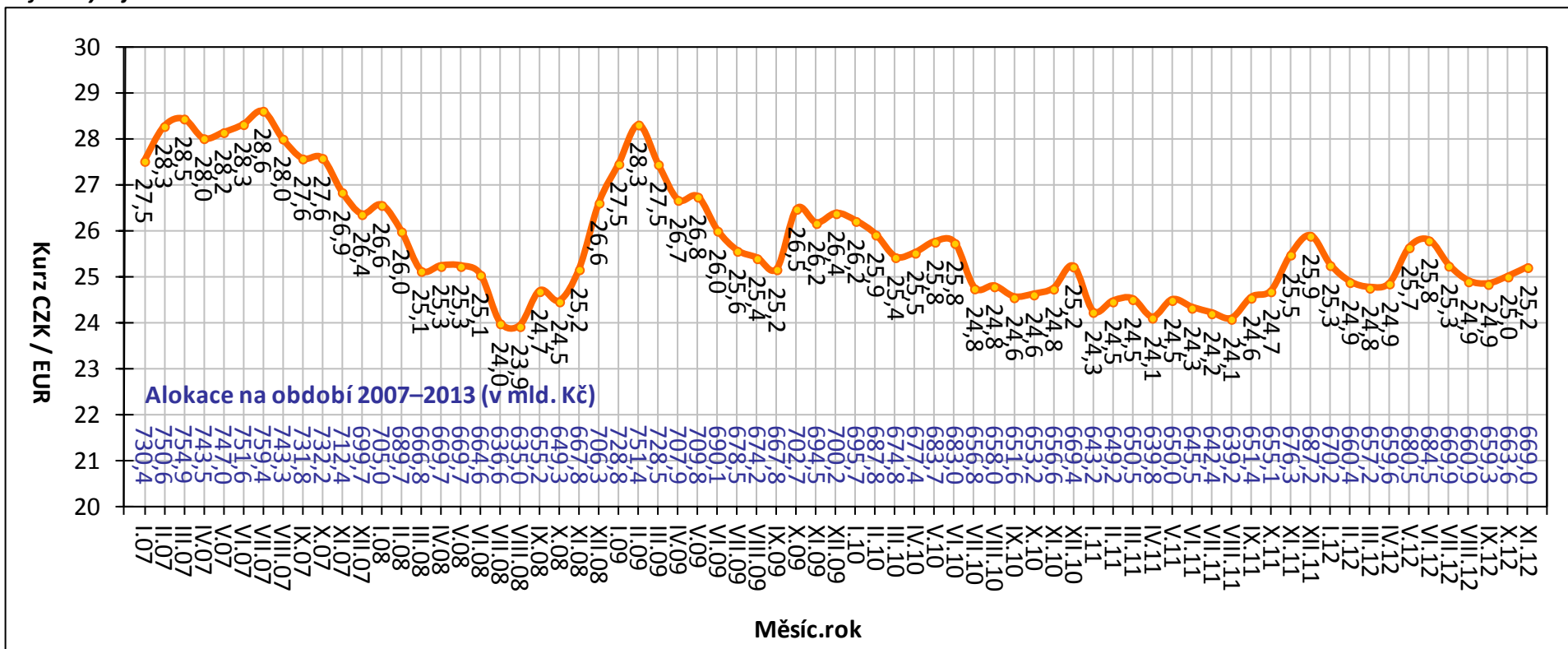
**Celková alokace na NSRR je stanovena v EUR**, proto je klíčové pro úspěšnou a efektivní implementaci SF / FS přepočítávání kurzu CZK–EUR. Měnový kurz v MMZ je přebírán MSC2007 z informačního systému Viola<sup>1</sup>. Do IS Viola se přenáší kurz, který stanovuje Evropská centrální banka (dále ECB) na následující měsíc, každý předposlední den v měsíci. Na počátku programového období 2007–2013, tedy v lednu 2007, byl kurz CZK vůči EUR stanoven na 27,54. Ke dni generování sestav se zdrojovými daty, tj. k 5. prosinci 2012, byla výše měnového kurzu stanovena na 25,23 Kč za EUR. Celkově můžeme konstatovat posílení kurzu CZK vůči EUR od počátku programového období o 8,4 %.

---

<sup>1</sup> IS Viola slouží k finančnímu řízení a účtování finančních prostředků z fondů EU v České republice na účtech Platebního a certifikačního orgánu v rámci účetní jednotky Ministerstva financí.



Graf 1 - Vývoj kurzu CZK–EUR



Poznámka:

- Alokace na období 2007–2013 je tvořena pouze zdroji EU, tzn. bez národních zdrojů.

Zdroj: MSC2007 – 5. 12. 2012

## PŘEHLED OPERAČNÍCH PROGRAMŮ ČR

ČR využívá ve své implementační struktuře systém doplňkovosti tematických a regionálních OP. Jednotlivé OP spadají do gescie různých resortů, tj. dále ŘO, které jsou zodpovědné za provádění OP se všemi jeho aspekty.

Z 26 aktivit v rámci NSRR (24 OP a dva síťové programy) se **18 OP nachází v gesci českých ŘO**. Vzhledem k tříměsíční aktualizaci dat o čerpání (na základě spolupráce se zahraničními partnery) MMR-NOK sleduje jen 17 z 18 OP v gesci českých ŘO, tj. bez OP Přeshraniční spolupráce ČR–Polsko.

Následující tabulka zobrazuje přehled základních informací o jednotlivých OP.

**Tab. 1 - Přehled OP programového období 2007–2013**

Zkratka OP	Název OP / ROP a zdroj financování	Řídicí orgán	Podíl na alokaci NSRR
<b>1. cíl: Konvergence</b>			
<b>Tematické OP</b>			
1. OP D	OP Doprava (FS / ERDF)	Ministerstvo dopravy	21,8
2. OP ŽP	OP Životní prostředí (FS / ERDF)	Ministerstvo životního prostředí	18,4
3. OP PI	OP Podnikání a inovace (ERDF)	Ministerstvo průmyslu a obchodu	11,7
4. OP VaVpl	OP Výzkum a vývoj pro inovace (ERDF)	Ministerstvo školství, mládeže a tělovýchovy	7,7
5. OP VK *	OP Vzdělávání pro konkurenceschopnost (ESF)	Ministerstvo školství, mládeže a tělovýchovy	6,8
6. OP LZZ *	OP Lidské zdroje a zaměstnanost (ESF)	Ministerstvo práce a sociálních věcí	6,9
7. IOP *	Integrovaný OP (ERDF)	Ministerstvo pro místní rozvoj	6,1
8. OP TP *	OP Technická pomoc (ERDF)	Ministerstvo pro místní rozvoj	0,7
<b>Regionální OP</b>			
9. ROP SZ	ROP pro NUTS II Severozápad (ERDF)	RR Severozápad (Ústí nad Labem)	2,9
10. ROP MS	ROP pro NUTS II Moravskoslezsko (ERDF)	RR Moravskoslezsko (Ostrava)	2,7
11. ROP JV	ROP pro NUTS II Jihovýchod (ERDF)	RR Jihovýchod (Brno)	2,7
12. ROP SM	ROP pro NUTS II Střední Morava (ERDF)	RR Střední Morava (Olomouc)	2,5
13. ROP SV	ROP pro NUTS II Severovýchod (ERDF)	RR Severovýchod (Hradec Králové)	2,5
14. ROP JZ	ROP pro NUTS II Jihozápad (ERDF)	RR Jihozápad (České Budějovice)	2,4
15. ROP SČ	ROP pro NUTS II Střední Čechy (ERDF)	RR Střední Čechy (Praha)	2,1
<b>2. cíl: Regionální konkurenceschopnost a zaměstnanost</b>			
16. OP PK	OP Praha–Konkurenceschopnost (ERDF)	Magistrát hlavního města Prahy	0,9
17. OP PA	OP Praha–Adaptabilita (ESF)	Magistrát hlavního města Prahy	0,4
<b>3. cíl: Evropská územní spolupráce</b>			
18. ČR–PL	OP Přeshraniční spolupráce ČR–Polsko (ERDF)	Ministerstvo pro místní rozvoj	0,8
19. ČR–SR **	OP Přeshraniční spolupráce SR–ČR (ERDF)	---	---
20. R–ČR**	OP Přeshraniční spolupráce Rakousko–ČR (ERDF)	---	---
21. S–ČR **	OP Přeshraniční spolupráce Sasko–ČR (ERDF)	---	---
22. B–ČR **	OP Přeshraniční spolupráce Bavorsko–ČR (ERDF)	---	---
23. OP MS **	OP Meziregionální spolupráce	---	---
24. OP NS **	OP Nadnárodní spolupráce	---	---
25. Interact **	Servisní program INTERACT II	---	---
26. ESPON **	Program ESPON 2013	---	---

\* OP je tzv. vícecílový OP, tzn. že OP je vedle 1. cíle "Konvergence" financován také z finančních prostředků pro 2. cíl "Regionální konkurenceschopnost a zaměstnanost".

\*\* OP není v gesci českého ŘO.

## PRŮBĚH ČERPÁNÍ SF / FS

Pro úplné porozumění vývoje implementace SF / FS a národních zdrojů je nezbytná znalost jejího průběhu (obr. 1).

### Vyhlášení výzvy

ŘO / ZS vyhláší pravidelně časově vymezené **výzvy** k předkládání žádostí o podporu v rámci jednotlivých prioritních os a oblastí podpory.

### Hodnocení a výběr projektu

V termínech vyhlášených výzev jsou na ŘO / ZS podávány žádosti o podporu, které musí být v souladu s cíli daného OP, z něhož chce žadatel prostředky čerpat. Podrobné podmínky finanční podpory jsou přesně definovány ve vyhlášené výzvě. V rámci schvalovacího procesu ŘO / ZS hodnotí podané žádosti a na základě předem definovaných výběrových kritérií vybírá projekty, jimž bude dotace udělena. S žadatelem, jejichž žádosti splní stanovená kritéria, je podepsán právní akt o poskytnutí dotace.

### Realizace a proplácení

Platby příjemcům podpory se realizují na základě žádostí o platbu, které příjemce předkládá na ŘO / ZS. Platby příjemcům probíhají formou ex-post plateb (následné proplácení výdajů již vynaložených příjemcem) či formou ex-ante plateb (formou poskytnutí prostředků příjemci před realizací jeho výdajů na projekt). Rozhodnutí o formě plateb příjemci je plně v kompetenci ŘO po dohodě se správcem kapitoly státního rozpočtu.

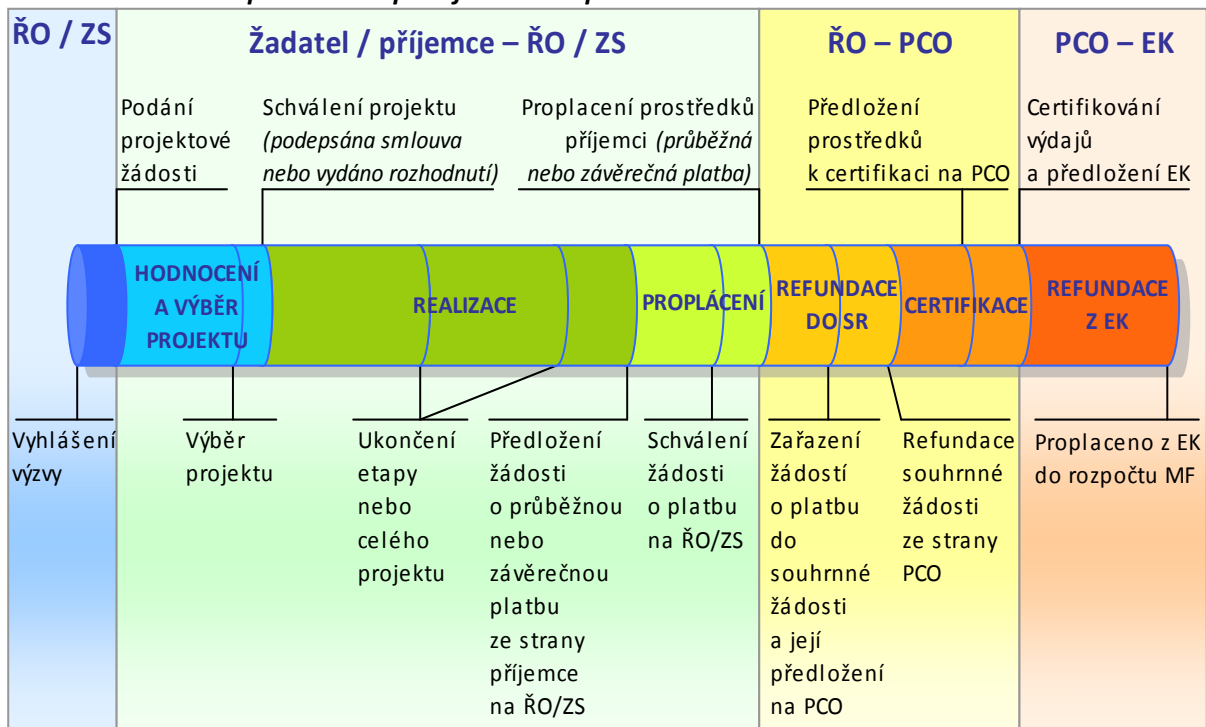
Při předkládání žádostí o platby příjemci odůvodní předkládané výdaje a prokáží, že odpovídají podmínkám realizace projektů obsažených v Rozhodnutí / Smlouvě o poskytnutí dotace. Veškeré platební nároky musí být podloženy doklady, které prokáží, že se jedná o prostředky vynaložené efektivně, hospodárně, účelně a transparentně. Doklady o projektech musí být kdykoliv k dispozici pro kontroly a auditní šetření.

### Certifikace

Systém finančních toků (prostředků z rozpočtu EU) je založen na principu **předfinancování** ze státního rozpočtu (dále SR). To znamená, že podíl EU (až 85 %), který je určen na spolufinancování OP, je nejprve předfinancován z rozpočtu jednotlivých kapitol SR (ŘO) a až poté je podíl EU refundován zpět do dané kapitoly SR ze zdrojového účtu Platebního a certifikačního orgánu (dále PCO; odbor Národní fond MF). Aby bylo možné podíl EU předfinancovat ze SR, je nutné, aby jednotlivé kapitoly SR (ŘO) měly ve svém rozpočtu na daný rok dostatečné množství finančních prostředků.

Prostředky podílu národního financování ze zdrojů SR (15 %) jsou příjemcům uvolňovány stejným způsobem jako prostředky SR na předfinancování podílu EU (85 %).

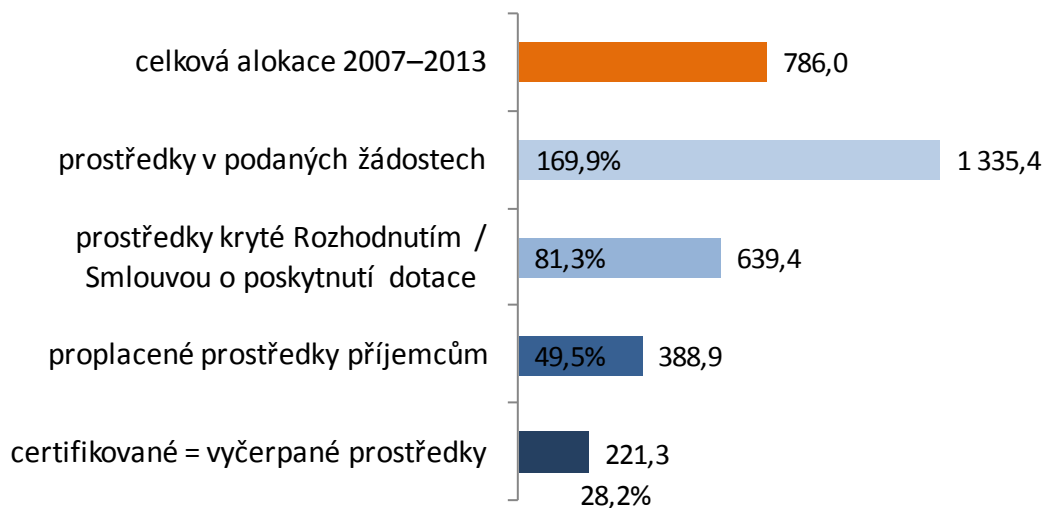
**Obrázek 1 - Schéma průběhu čerpání finančních prostředků**



Výběr ukazatelů sledovaných v MMZ je proto nastaven takovým způsobem, aby pokrýval **celý cyklus čerpání** (obr. 1), tj. podané žádosti o podporu, vyřazené projekty, projekty ve schvalovacím procesu či schválené projekty, prostředky proplacené příjemcům až po prostředky v souhrnných žádostech zaúčtovaných PCO a certifikaci uskutečněných výdajů.

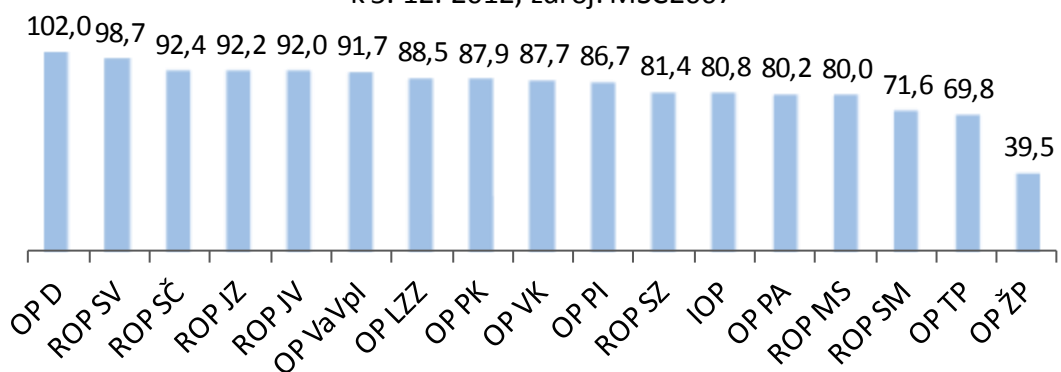
## 2. STRUČNÝ PŘEHLED ČERPÁNÍ

**Souhrnný stav čerpání ze SF / FS a národních zdrojů v mld. Kč**  
k 5. 12. 2012, zdroj: MSC2007



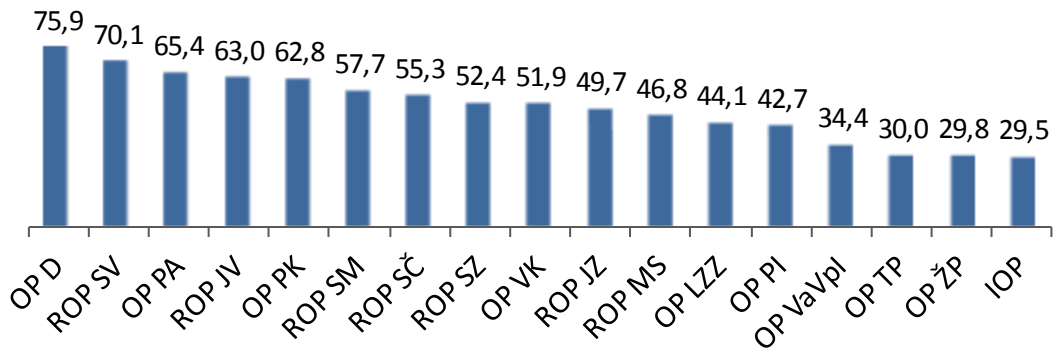
**Stav prostředků krytých Rozhodnutím / Smlouvou o poskytnutí dotace\* v %**

vzhledem k celkové alokaci OP v programovém období 2007–2013  
k 5. 12. 2012, zdroj: MSC2007



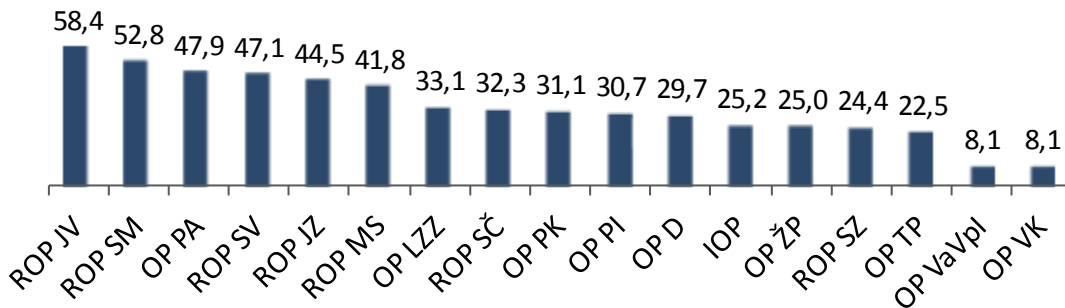
\* Zahrnutý individuální projekty (IP), grantové projekty (GP) a EK neschválené velké projekty

**Stav proplacených prostředků příjemcům \* v %**  
vzhledem k celkové alokaci OP v programovém období 2007–2013  
k 5. 12. 2012, zdroj: MSC2007



\* Zahrnuty ex-ante, průběžné a ex-post platby

**Stav certifikovaných finančních prostředků\* v %**  
vzhledem k celkové alokaci OP v programovém období 2007–2013  
k 5. 12. 2012, zdroj: MSC2007



\* Finanční prostředky vyčerpané ze SF / FS a národních zdrojů

## 3. REALIZACE NSRR

---

### FINANČNÍ POKROK

#### Realizace NSRR<sup>2</sup> k 5. prosinci 2012

*Od počátku programového období k 5. prosinci bylo v rámci politiky hospodářské, sociální a územní soudržnosti EU realizované na území České republiky podáno 91 355 žádostí o podporu v celkové hodnotě 1 335,4 mld. Kč. To představuje 169,9 % celkové alokace NSRR na programové období 2007–2013. ŘO a ZS OP doposud vydaly 39 821 Rozhodnutí / Smluv o poskytnutí dotace v celkové výši 639,4 mld. Kč, což činí 81,3 % celkové alokace NSRR. Proplacené prostředky na účty příjemců dosahují 388,9 mld. Kč, tedy 49,5 % celkové alokace NSRR. Certifikované výdaje předložené EK činí 221,3 mld. Kč, což je 28,2 % celkové alokace NSRR na programové období 2007–2013.*

#### Podané žádosti

K 5. prosinci předložili žadatelé o dotaci ze SF / FS a národních zdrojů celkem 65 700 **žádostí na individuální projekty** (dále IP) v celkové hodnotě 1 220,2 mld. Kč. V OP Lidské zdroje a zaměstnanost a OP Vzdělávání pro konkurenceschopnost je dále předloženo 106 **žádostí na GG** v hodnotě 35,0 mld. Kč, v rámci těchto GG žadatelé podali 25 655 **žádostí na GP** v hodnotě 115,2 mld. Kč. V čtvrtém čtvrtletí šestého roku ze sedmi let programového období objem finančních prostředků v podaných žádostech na **IP / GP převyšuje celkovou alokaci NSRR** (786,0 mld. Kč) **o 69,9 %**.

Graf 2 nabízí srovnání jednotlivých OP prostřednictvím počtu podaných žádostí a finančních prostředků v žádostech od počátku programového období vůči celkové alokaci OP. Stav, kdy finanční prostředky v podaných žádostech převyšují alokaci OP, svědčí o vysoké absorpční kapacitě českých OP.

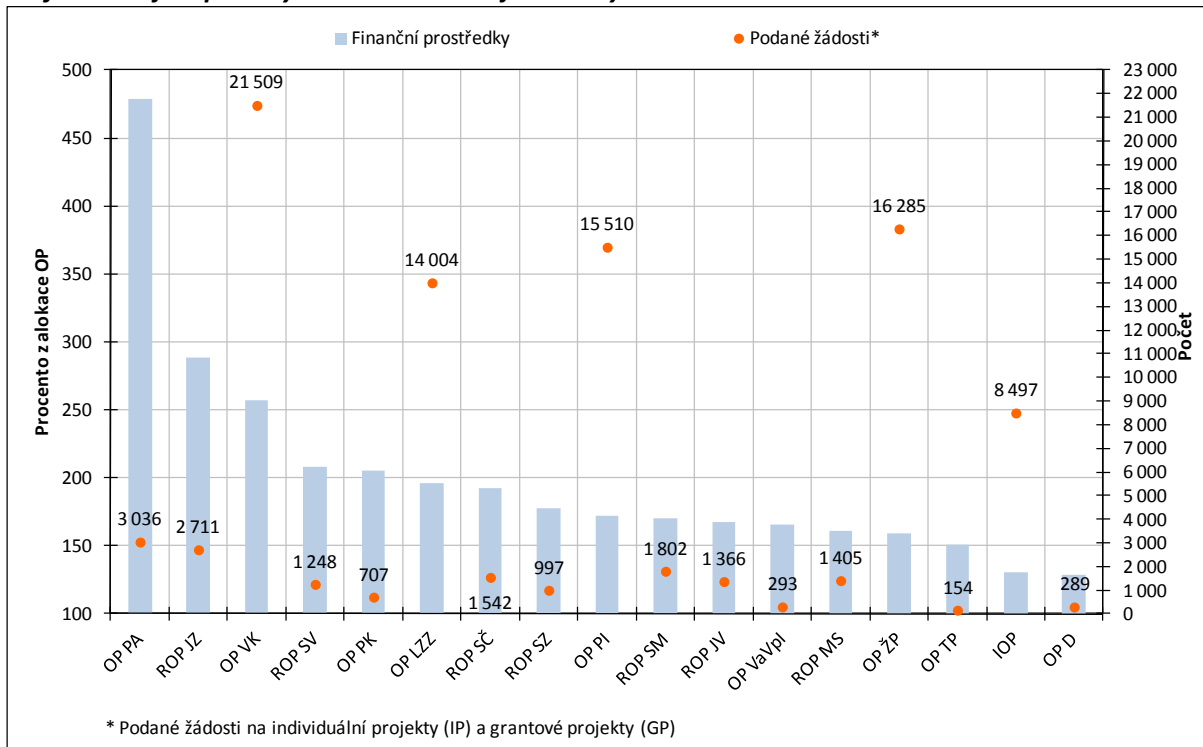
V **meziměsíčním srovnání** se celkový počet podaných žádostí navýšil o 1 076 žádostí na IP v hodnotě 10,6 mld. Kč a o 381 žádostí na GP v hodnotě 1,1 mld. Kč. Počet žádostí na GG se ve sledovaném období nezměnil.

K 5. prosinci 2012 bylo **vyřazeno z administrace** z důvodu nesplnění podmínek výzvy nebo stažení žádosti samotným žadatelem celkem 36 737 žádostí na IP a GP v celkové hodnotě 476,3 mld. Kč. Tato částka tvoří 40,2 % celkového počtu podaných žádostí na IP a GP a současně 35,7 % finančních prostředků ve všech podaných žádostech na IP a GP.

---

<sup>2</sup> Údaje pouze za 17 OP prvního a druhého cíle, tzn. bez OP spadajících do třetího cíle politiky hospodářské a sociální soudržnosti EU realizované v ČR.

**Graf 2 – Údaje o podaných žádostech dle jednotlivých OP**



Zdroj: MSC2007 – 5. 12. 2012

## Projekty s vydaným Rozhodnutím / podepsanou Smlouvou

K 5. prosinci 2012 ŘO a ZS schválily ke spolufinancování ze SF / FS a národních zdrojů **33 608 IP** v celkové hodnotě 613,5 mld. Kč a **105 GG** v hodnotě 32,4 mld. Kč. V rámci GG bylo vydáno Rozhodnutí / podepsána Smlouva o poskytnutí dotace na **6 213 GP** v hodnotě 25,9 mld. Kč. Objem finančních prostředků **IP a GP** s vydaným Rozhodnutím / podepsanou Smlouvou představuje **81,3 % celkové alokace NSRR**.

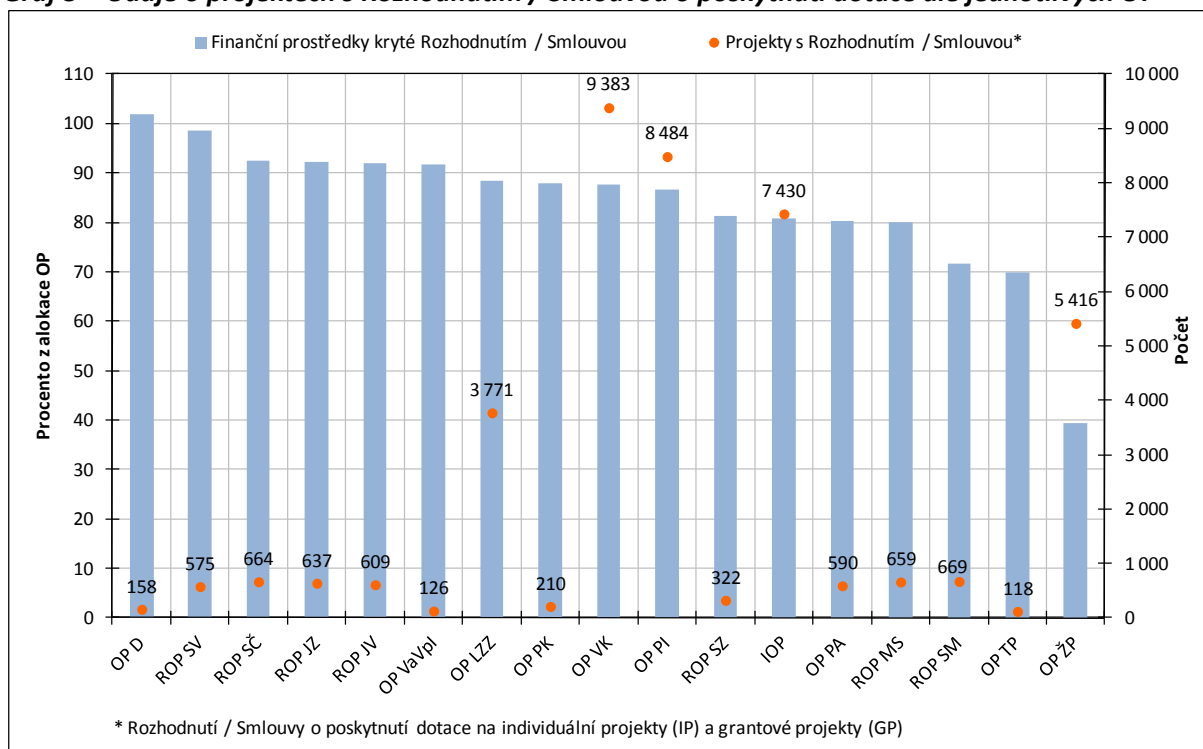
Graf 3 nabízí srovnání jednotlivých OP na základě počtu projektů a finančních prostředků s Rozhodnutím / Smlouvou o poskytnutí dotace od počátku programového období ve vztahu k celkové alokaci OP.

V **meziměsíčním srovnání** se celkový počet IP s Rozhodnutím / Smlouvou o poskytnutí dotace zvýšil o 351 projektů. Jejich celková hodnota stoupla o 3,8 mld. Kč. Počet schválených GG se ve sledovaném období snížil o 0,9 mld. Kč z důvodu poklesu finančních prostředků u OP Lidské zdroje a zaměstnanost<sup>3</sup>. Počet schválených GP se zvýšil o 138 projektů v hodnotě 0,5 mld. Kč.

<sup>3</sup> Blíže viz Vysvětlení specifických změn údajů v tabulkách.



**Graf 3 – Údaje o projektech s Rozhodnutím / Smlouvou o poskytnutí dotace dle jednotlivých OP**



Zdroj: MSC2007 – 5. 12. 2012

## Proplacené prostředky příjemcům

Ke sledovanému datu byly na účty příjemců proplaceny prostředky v celkové výši 388,9 mld. Kč, tedy **49,5 % celkové alokace NSRR** a současně **60,8 % prostředků krytých Rozhodnutím / Smlouvou o poskytnutí dotace**.

V **meziměsíčním srovnání** došlo v průběhu listopadu 2012 k největšímu relativnímu navýšení proplacených prostředků příjemcům v Integrovaném OP (o 6,4 %), OP Výzkum a vývoj pro inovace (o 3,6 %) a OP Technická pomoc (o 3,6 %). Doposud bylo **finančně ukončeno 17 906 projektů (IP a GP) v celkové hodnotě 189,2 mld. Kč**. Z celkového počtu projektů schválených ke spolufinancování ze SF / FS a národních zdrojů tak byly realizační a administrativní činnosti ukončeny u **45,0 % projektů**.

## Certifikované výdaje předložené Evropské komisi

K 5. prosinci byly PCO certifikovány výdaje v celkové hodnotě **221,3 mld. Kč**, což je **28,2 % celkové alokace NSRR**. Uvedený objem finančních prostředků zahrnuje výdaje na IP a GG jak z fondů EU (85 %), tak také z národních veřejných zdrojů (15 %).

V **meziměsíčním srovnání** se objem certifikovaných výdajů zvýšil o 25,5 mld. Kč, tedy o 13,0 %. Meziměsíční nárůst je evidován v OP Životní prostředí (o 234,7 %).<sup>4</sup>

Stav certifikovaných výdajů a prostředků v souhrnných žádostech zaúčtovaných PCO na úrovni jednotlivých OP ve vztahu k pravidlu n+3 / n+2 je detailně popsán v následující kapitole.

---

<sup>4</sup> U OP PI a OP VaVpI proběhla na konci listopadu certifikace výdajů a odeslání průběžné žádosti o platbu do EK, nicméně v MSC2007 se tyto skutečnosti projevily až po datu generování výstupních sestav, tj. 5. 12. 2012.

**ab. 2 - Údaje o projektech podle jednotlivých OP a fondů EU (EU a národní zdroje)**

Operační program / Fond	ŘO	Podané žádosti		Žádosti vyřazené z administrace		Žádosti ve schvalovacím procesu		Projekty s vydaným Rozhodnutím / podepsanou Smlouvou (Dodatkem)		Finančně ukončené projekty	
		počet	mil. Kč	počet	mil. Kč	počet	mil. Kč	počet	mil. Kč	počet	mil. Kč
-	-	a	b	c	d	e	f	g	h	i	j
-	-	od počátku období		od počátku období		aktuální stav		od počátku období		od počátku období	
OP D	MD	289	222 133,5	62	11 541,7	67	30 605,5	158	175 459,8	93	44 041,3
OP ŽP	MŽP	16 285	231 627,7	4 961	81 541,7	5 902	92 531,0	5 416	57 546,3	2 688	16 056,9
OP PI	MPO	15 510	158 806,9	3 389	50 774,7	2 785	22 094,8	8 484	80 178,8	4 243	25 693,7
OP LZZ	MPSV	14 004	107 244,0	7 826	48 393,5	2 359	11 308,3	3 771	48 379,4	902	13 118,0
OP VaVpl	MŠMT	293	101 426,3	148	42 215,3	18	1 497,1	126	56 298,5	0	0,0
IOP	MMR	8 497	62 777,5	764	17 561,0	188	2 908,1	7 430	38 732,8	6 057	10 395,3
OP VK	MŠMT	21 509	139 336,7	10 780	80 705,0	1 324	5 834,6	9 383	47 464,5	470	2 736,6
OP TP	MMR	154	8 678,6	23	2 024,3	9	1 296,7	118	4 027,6	53	1 287,9
ROP SZ	RR SZ	997	40 014,7	641	19 184,1	18	1 472,2	322	18 340,8	190	9 477,1
ROP MS	RR MS	1 405	34 965,0	628	12 101,3	114	4 477,2	659	17 357,3	447	7 894,8
ROP JV	RR JV	1 366	35 824,5	676	13 379,2	72	2 523,3	609	19 712,3	494	13 699,6
ROP SM	RR SM	1 802	34 073,8	837	13 309,0	290	5 648,6	669	14 334,4	567	10 468,9
ROP SV	RR SV	1 248	41 558,1	610	17 597,4	53	2 806,3	575	19 692,0	400	11 919,1
ROP JZ	RR JZ	2 711	54 280,9	1 925	33 428,1	131	2 415,2	637	17 371,7	436	8 417,0
ROP SČ	RR SČ	1 542	32 640,6	806	15 009,0	58	1 591,4	664	15 650,8	440	8 431,5
OP PK	HMP	707	14 628,8	455	6 598,5	26	654,3	210	6 273,6	152	4 353,2
OP PA	HMP	3 036	15 334,7	2 206	10 914	225	1 051,9	590	2 571,9	274	1 237,0
ESF	-	38 549	261 915,4	20 812	140 012,3	3 908	18 194,8	13 744	98 415,8	1 646	17 091,6
ERDF	-	41 302	704 910,5	12 689	266 044,6	5 170	63 069,1	22 375	356 071,2	14 644	137 135,2
FS	-	11 504	368 526,3	3 236	70 220,8	4 561	109 452,6	3 702	184 905,6	1 616	35 000,9
<b>NSRR</b>	<b>-</b>	<b>91 355</b>	<b>1 335 352,2</b>	<b>36 737</b>	<b>476 277,7</b>	<b>13 639</b>	<b>190 716,5</b>	<b>39 821</b>	<b>639 392,6</b>	<b>17 906</b>	<b>189 227,7</b>

Poznámka:

- Tabulka zahrnuje údaje za individuální projekty (IP) a grantové projekty (GP).
- Projekty vybrané k realizaci Řídicím výborem OP ŽP, tj. projekty s dosud nepodepsanou Smlouvou / vydaným Rozhodnutím o poskytnutí dotace, jsou zahrnuty ve sloupci "Žádosti ve schvalovacím procesu".
- K datu generování je na úrovni NSRR evidováno 1 158 nedokončených projektů v celkové hodnotě 12,1 mld. Kč.

Zdroj: MSC2007 – 5. 12. 2012

**Tab. 3 - Údaje o stavu čerpání finančních prostředků podle jednotlivých OP a fondů EU (EU a národní zdroje)**

Operační program / Fond	ŘO	Celková alokace podpory 2007–2013	Podané žádosti		Projekty s vydaným Rozhodnutím/ podepsanou Smlouvou (Dodatkem)		Proplacené prostředky příjemcům (včetně záloh)		Prostředky v souhrnných žádostech zaúčtovaných PCO		Certifikované výdaje předložené EK (včetně vratek)		
			mil. Kč	mil. Kč	%	mil. Kč	%	mil. Kč	%	mil. Kč	%	mil. Kč	%
			a	b	b/a	c	c/a	d	d/a	e	e/a	f	f/a
OP D	MD	172 066,3	222 133,5	129,1	175 459,8	102,0	130 513,7	75,9	57 834,8	33,6	51 094,2	29,7	
OP ŽP	MŽP	145 770,9	231 627,7	158,9	57 546,3	39,5	43 409,6	29,8	40 706,8	27,9	36 380,5	25,0	
OP PI	MPO	92 469,9	158 806,9	171,7	80 178,8	86,7	39 516,0	42,7	33 701,7	36,4	28 347,6	30,7	
OP LZZ	MPSV	54 662,4	107 244,0	196,2	48 379,4	88,5	24 098,4	44,1	20 391,6	37,3	18 106,3	33,1	
OP VaVpl	MŠMT	61 414,9	101 426,3	165,1	56 298,5	91,7	21 127,2	34,4	7 189,9	11,7	4 974,6	8,1	
IOP	MMR	47 964,8	62 777,5	130,9	38 732,8	80,8	14 131,1	29,5	13 825,3	28,8	12 098,5	25,2	
OP VK	MŠMT	54 144,5	139 336,7	257,3	47 464,5	87,7	28 077,4	51,9	13 363,4	24,7	4 374,0	8,1	
OP TP	MMR	5 770,5	8 678,6	150,4	4 027,6	69,8	1 729,8	30,0	1 726,4	29,9	1 300,9	22,5	
ROP SZ	RR SZ	22 529,9	40 014,7	177,6	18 340,8	81,4	11 798,1	52,4	11 046,0	49,0	5 496,0	24,4	
ROP MS	RR MS	21 687,1	34 965,0	161,2	17 357,3	80,0	10 158,7	46,8	9 786,4	45,1	9 063,1	41,8	
ROP JV	RR JV	21 417,7	35 824,5	167,3	19 712,3	92,0	13 498,4	63,0	13 044,8	60,9	12 503,1	58,4	
ROP SM	RR SM	20 027,0	34 073,8	170,1	14 334,4	71,6	11 562,3	57,7	11 103,0	55,4	10 569,0	52,8	
ROP SV	RR SV	19 954,2	41 558,1	208,3	19 692,0	98,7	13 981,0	70,1	13 195,6	66,1	9 397,1	47,1	
ROP JZ	RR JZ	18 842,2	54 280,9	288,1	17 371,7	92,2	9 364,3	49,7	9 099,9	48,3	8 392,4	44,5	
ROP SČ	RR SČ	16 941,2	32 640,6	192,7	15 650,8	92,4	9 375,9	55,3	8 965,7	52,9	5 471,3	32,3	
OP PK	HMP	7 139,4	14 628,8	204,9	6 273,6	87,9	4 485,9	62,8	3 310,0	46,4	2 222,4	31,1	
OP PA	HMP	3 204,9	15 334,7	478,5	2 571,9	80,2	2 094,8	65,4	1 609,4	50,2	1 534,2	47,9	
ESF	-	112 011,8	261 915,4	233,8	98 415,8	87,9	54 270,5	48,5	35 364,5	31,6	24 014,4	21,4	
ERDF	-	413 049,6	704 910,5	170,7	356 071,2	86,2	199 598,1	48,3	162 955,2	39,5	133 948,4	32,4	
FS	-	260 946,4	368 526,3	141,2	184 905,6	70,9	135 053,7	51,8	71 581,0	27,4	63 362,5	24,3	
<b>NSRR</b>	<b>-</b>	<b>786 007,8</b>	<b>1 335 352,2</b>	<b>169,9</b>	<b>639 392,6</b>	<b>81,3</b>	<b>388 922,4</b>	<b>49,5</b>	<b>269 900,7</b>	<b>34,3</b>	<b>221 325,3</b>	<b>28,2</b>	

Poznámka:

- Do NSRR patří ještě OP Přeshraniční spolupráce ČR – Polsko, na který je alokováno 258 mil. EUR.
- Ve sloupci „Proplacené prostředky příjemcům“, „Prostředky v souhrnných žádostech zaúčtovaných PCO“ a „Certifikované výdaje předložené EK“ jsou zahrnuty údaje za IP a GG, nikoliv GP, a to z důvodu, že certifikace probíhá pouze na úrovni IP a GG.
- Projekty vybrané k realizaci Řídicím výborem OP ŽP, tj. projekty s dosud nepodepsanou Smlouvou / vydaným Rozhodnutím o poskytnutí dotace, jsou zahrnuty ve sloupci "Žádosti ve schvalovacím procesu".
- Měnový kurz: 1 EUR = 25,2 CZK - měsíční kurz převzatý z MSC2007, „Prostředky v souhrnných žádostech zaúčtovaných PCO“ a „Certifikované výdaje předložené EK“ jsou přepočteny kurzem v době zaúčtování v IS Viola, tj. kurz není shodný s aktuálním měsíčním kurzem.
- V MSC2007 se některé skutečnosti projeví až po datu generování výstupních sestav. U OP ŽP došlo k navýšení certifikovaných výdajů na 30,7 mld. Kč (21,2 % celkové alokace). Dále došlo k navýšení ve stavu „Prostředky v souhrnných žádostech zaúčtovaných PCO“ u OP LZZ, ROP SZ, ROP MS, ROP SM, ROP JZ a OP PA.

Zdroj: MSC2007 – 5. 12. 2012

## Vysvětlení specifických změn údajů v tabulkách

Následující komentáře vysvětlují nesoulady v datech evidované na úrovni jednotlivých OP a NSRR v meziměsíčním srovnání:

- U OP Doprava došlo v průběhu měsíce listopadu 2012 ve stavu „Projekty s vydaným Rozhodnutím / podepsanou Smlouvou (Dodatkem)“ k poklesu objemu finančních prostředků v oblasti podpory 2.1 (o 1 768,4 mil. Kč) a 4.1 (o 60,3 mil. Kč). Pokles je způsoben podepsáním dodatků u několika projektů, kde současně ke snížení celkových způsobilých výdajů.
- U ROP Severovýchod evidujeme v meziměsíčním srovnání pokles finančních prostředků ve stavu „Projekty s vydaným Rozhodnutím / podepsanou Smlouvou (Dodatkem)“ v oblasti podpory 2.1 o 30,0 mil. Kč. Pokles vznikl snížením celkových způsobilých výdajů u administrovaného projektu.
- U ROP Severozápad evidujeme snížení objemu finančních prostředků ve stavu „Projekty s vydaným Rozhodnutím / podepsanou Smlouvou (Dodatkem)“ v oblasti podpory 4.1 o 0,3 mil. Kč. Rozdíly jsou způsobeny snížením požadované dotace z důvodu uzavření dodatků u několika projektů.
- V průběhu měsíce listopadu byl zaznamenán rovněž pokles finančních prostředků o 17,6 mil. Kč u OP Výzkum a vývoj pro inovace ve stavu „Podané žádosti“ v oblasti podpory 3.2, kde v rámci negociačních jednání došlo k ponížení částky požadované dotace. Dále došlo ke snížení objemu finančních prostředků ve stavu „Projekty s vydaným Rozhodnutím / podepsanou Smlouvou (Dodatkem)“ v oblastech podpory 1.1 (o 60,9 mil. Kč), 4.1 (o 54,3 mil. Kč), 5.1 (o 113,1 mil. Kč) a 2.1 (o 1,0 mil. Kč). Pokles je způsoben snížením požadované dotace z důvodu ponížení rozpočtu a stažením jednoho projektu ze strany příjemce.
- U OP Technická pomoc došlo ke snížení objemu finančních prostředků v oblastech podpory 3.1a (o 17,2 mil. Kč) a 3.1b (o 0,3 mil. Kč) ve stavu „Projekty s vydaným Rozhodnutím / podepsanou Smlouvou (Dodatkem)“. Změny u finančních prostředků se týkají projektu „Zajištění finančního ohodnocení administrativní kapacity NSRR na MMR“, kdy bylo poníženo rozpočet projektu, tak aby mzdové prostředky odpovídaly výši schválených závazných mzdových limitů.
- U OP Praha–Konkurenceschopnost je v oblasti podpory 2.1 ve stavu „Proplacené prostředky příjemcům (včetně záloh)“ evidován pokles objemu finančních prostředků o 19,0 mil. Kč. ŘO se do uzavěrky MMZ k tomuto nesouladu nevyjádřil.
- U OP Lidské zdroje a zaměstnanost evidujeme v meziměsíčním srovnání pokles finančních prostředků u GG o 895,7 mil. Kč v oblasti podpory 1.2 ve stavu „GG s vydaným Rozhodnutím / podepsanou Smlouvou“. Důvodem je snížení alokace GG v rámci oblasti podpory 1.2, kdy prostředky byly přesunuty do oblasti podpory 1.1 pro novou výzvu, která byla vyhlášena 7. prosince 2012.

## VĚCNÝ POKROK

Cílem této kapitoly je poskytnout informaci o věcném naplňování strategických cílů NSRR.

Kapitola se zaměřuje na vyhodnocení věcného naplňování cílů NSRR. Každému cíli NSRR je věnována jedna kapitola, která obsahuje obecné informace o konkrétním cíli a k čemu daný cíl přispívá. Dále je popsáno, které OP a jakým způsobem přispívají k plnění daného cíle NSRR. Další část je věnována konkrétním vybraným indikátorům pro daný cíl s komentáři jejich plnění, zvláště pak v případě určitých problémů, jako je nenaplňování cílových hodnot nebo na druhou stranu přezávazkování / přeplňování indikátorů. Závěr kapitoly je věnován měsíčnímu srovnání a dalším významným změnám.

### Cíl 1 „Konkurenceschopná česká ekonomika“

#### Zaměření cíle

Cíl je zaměřen na podporu konkurenceschopného podnikatelského sektoru, podporu kapacit pro výzkum a vývoj (dále VaV), udržitelný cestovní ruch a využití potenciálu kulturního dědictví. Cílem je posílit konkurenceschopnost podnikatelského sektoru v ČR zvyšováním jeho produktivity. Zároveň jde o urychlení udržitelného hospodářského vývoje pomocí inovací a strukturálních změn v české ekonomice. Výsledkem má být zdravá ekonomika, která je základem pro udržitelný hospodářský růst. Pomoc EU směřuje na zvýšení motivace k podnikání a rozvoje podnikatelské infrastruktury.

#### Základní komentář k plnění cíle

K plnění cíle přispívají svými aktivitami především OP Podnikání a inovace a OP Výzkum a vývoj pro inovace. Aktivity v oblasti cestovního ruchu podporuje Integrovaný OP a regionální OP.

Stav věcného plnění prvního cíle NSRR je uspokojivý. OP Podnikání a inovace v plnění některých indikátorů mírně zaostává za finančním čerpáním, což však vychází z povahy OP. Aktivity tohoto OP jsou realizovány zejména pomocí finančních nástrojů, jejichž věcné plnění je obtížně sledovatelné, navíc mnohé aktivity jsou dlouhodobého charakteru, tzn. výsledky bude možné sledovat až v době udržitelnosti. OP Výzkum a vývoj pro inovace i přes zpoždění v počátku realizace oproti ostatním OP vykazuje časté přezávazkování indikátorů. U regionálních OP pak v současné době evidujeme dosahování cílových hodnot, často se zde vyskytuje přezávazkování.

**Tab. 4 – Vybrané projektové indikátory cíle 1 „Konkurenceschopná česká ekonomika“**

Kód	Název indikátoru	Měrná jednotka	Výchozí hodnota	Cílová hodnota	Závazek příjemce	Dosažená hodnota
070100	Počet nově vytvořených pracovních míst - celkem	Počet míst	0,0	30 828,0	17 619,7 <sup>1</sup>	12 985,7
110300	Počet nově vytvořených pracovních míst, zaměstnanci VaV - celkem	Počet míst	0,0	2 500,0	4 709,4	1 478,8
110100	Počet podpořených projektů v oblasti výzkumu a technologický vývoj (RTD), inovace	Počet projektů	0,0	1 750,0	1 585,0	708,0
110200	Počet projektů na kooperaci mezi podniky a výzkumnými institucemi	Počet projektů	0,0	225,0	107,0	31,0
380100	Počet projektů na podporu MSP	Počet projektů	0,0	11 480,0	5 325,0 <sup>1</sup>	4 335,0
380611	Přírůstek přidané hodnoty u podpořených firem	Počet procent	0,0	30,0	N/A <sup>2</sup>	22,8
110815	Počet studentů všech stupňů, kteří využívají vybudovanou infrastrukturu / zapojených do činnosti centra	Počet studentů	0,0	900,0	5 605,0	473,0
110700	Počet center excelence	Počet	0,0	5,0	8,0	0,0
111100	Počet fungujících regionálních VaV center	Počet center	0,0	20,0	40,0	0,0
520212	Počet nově vytvořených pracovních míst v rámci projektů na rozvoj cestovního ruchu	Počet míst	0,0	1 828,0	2 590,6	1 187,2
610112	Délka nově vybudovaných nebo rekonstruovaných cyklostezek a cyklotras	Počet km	0,0	728,0	893,1	669,3
632200	Počet zrekonstruovaných památkových objektů	Počet objektů	0,0	132,0	218,0	141,0

Poznámka:

1 Nejedná se o úplný údaj, OP PI u některých indikátorů nevyžaduje stanovení závazných cílů, proto může být hodnota ukazatele ve skutečnosti vyšší.

2 U indikátorů s měrnou jednotkou „počet procent“ není závazek příjemců stanovován.

Zdroj: MSC2007 – 5. 12. 2012

### Detailní popis cíle

Příjemci prvního cíle NSRR se k 5. prosinci 2012 zavázali vytvořit 17 620 pracovních míst v podnicích, které se zaměřují na inovace, VaV a rozvoj cestovního ruchu, z čehož bylo 12 986 nových pracovních míst skutečně vytvořeno.

Jednou z hlavních aktivit prvního cíle NSRR je **zvyšování konkurenceschopnosti českých podniků**. Tuto aktivitu podporuje především OP Podnikání a inovace, věcné plnění indikátorů mírně zaostává za finančním čerpáním. Tato skutečnost částečně vyplývá z povahy OP a podpory části aktivit prostřednictvím finančních nástrojů, kde je sledování věcného plnění komplikované<sup>5</sup>. Dalším důvodem je dlouhodobost některých projektů OP Podnikání a inovace, jejichž výsledky se promítnou až v době udržitelnosti.

<sup>5</sup> Realizace finančních nástrojů má svá specifika, z centrální úrovně MMR-NOK sleduje poskytnutí prostředků OP Podnikání a inovace do příslušných obrátkových fondů, nikoli jednotlivým podnikatelům.

S přispěním peněz z EU bylo prozatím podpořeno 4 335 projektů na podporu malých a středních podniků (dále MSP). Každý projekt znamená podporu jednoho MSP, od počátku programového období bylo tedy podpořeno 4 335 MSP z celkového závazku 5 325 firem. Přírůstek přidané hodnoty u podpořených firem je 22,8 %, tato hodnota vyjadřuje, o kolik procent se podpořeným podnikům podařilo zvýšit přidanou hodnotu své výroby díky zavedení efektivnějších technologií (strojů pro výrobu, ICT vybavení, vyvinutí vlastních ICT řešení).

Druhou aktivitou podporovanou prvním cílem NSRR je **rozvoj kapacit VaV pro posílení inovací**. Aktivita je naplňována především OP Výzkum a vývoj pro inovace. Závazky příjemců ukazují, že by v oblasti VaV mělo být vytvořeno 4 709 pracovních míst v podpořených 8 centrech excelence a 40 regionálních VaV centrech, vybudovanou infrastrukturu by mělo využívat 5 605 studentů všech stupňů. Většina indikátorů OP Výzkum a vývoj pro inovace je přezávazkovaná, což odráží vysoké procento finanční alokace vázané v projektech s vydaným Rozhodnutím a také podhodnocení cílových hodnot při plánování OP.

Poslední aktivitou podporovanou prvním cílem NSRR je **vyvážený rozvoj cestovního ruchu**, aktivita je realizována Integrovaným OP a regionálními OP. Vybrané indikátory této aktivity mají závazky příjemců vyšší, než jsou stanovené cílové hodnoty, tzn. jsou přezávazkované. ŘO regionálních OP předložily EK v roce 2011 revize programových dokumentů, včetně revize cílových hodnot indikátorů, ty se promítly do snížení míry přezávazkovaní indikátorů. Regionální OP si však nechávají určitou rezervu pro případ nedokončení některých projektů.

Schválené projekty by měly vybudovat či rekonstruovat celkem 893,1 km cyklostezek a cyklotras. Doposud bylo postaveno či zrekonstruováno 669,3 km cyklostezek a cyklotras. K 5. prosinci 2012 bylo také zrekonstruováno 141 z celkového počtu 218 památkových objektů, které se příjemci zavázali zrekonstruovat.

### **Měsíční srovnání a další významné změny**

Mírný meziměsíční nárůst závazku příjemců i dosažené hodnoty indikátorů zaznamenáváme u většiny indikátorů prvního cíle NSRR.

## **Cíl 2 „Otevřená, flexibilní a soudržná společnost“**

### **Zaměření cíle**

Cíl je zaměřen na podporu tzv. „měkkých projektů“, jejichž cílem je zajistit kvalifikovanou, flexibilní pracovní sílu, společnost soustavně zvyšující svůj vzdělanostní potenciál a v neposlední řadě efektivní systém veřejné správy a služeb. Cílem je podpořit rozvoj vnitřně různorodé sociálně citlivé a soudržné společnosti a přispět ke zvyšování kvality života obyvatel. Zároveň jde o vytvoření moderního vzdělávacího systému, který přispěje k rozvoji znalostní ekonomiky a stane se zdrojem efektivity a flexibility trhu práce ČR. V rámci tohoto cíle jsou podporovány aktivní nástroje zajišťující včasnou identifikaci potřeb v oblasti vzdělávání a posilující spolupráci mezi vzdělávacími a výzkumnými institucemi.



## Základní komentář k plnění cíle

Na realizaci aktivit druhého cíle NSRR se v oblasti vzdělávání a zaměstnanosti podílí především programy spolufinancované z Evropského sociálního fondu (dále ESF), tj. OP Lidské zdroje a zaměstnanost, OP Vzdělávání pro konkurenceschopnost a OP Praha–Adaptabilita. Aktivity v oblasti infrastruktury veřejné správy podporuje Integrovaný OP.

V rámci druhého cíle NSRR lze konstatovat, že naplňování cílů je uspokojivé. U některých aktivit registrujeme nižší plnění indikátorů či naopak jejich přezávkování. Přepřehování cílových hodnot indikátorů je častým jevem u programů spolufinancovaných z ESF, především u OP Praha–Adaptabilita a OP Vzdělávání pro konkurenceschopnost. Opačný problém (nedosahování cílů) pak mají některé indikátory Integrovaného OP, kde je tento stav věcného plnění důsledkem nízkého finančního čerpání.

**Tab. 5 – Vybrané projektové indikátory cíle 2 „Otevřená, flexibilní a soudržná společnost“**

Kód	Název indikátoru	Měrná jednotka	Výchozí hodnota	Cílová hodnota	Závazek příjemce	Dosažená hodnota
074100	Počet podpořených osob - celkem	Počet osob	0,0	1 839 220,0	3 424 429,0	3 869 129,0
074155	Počet podpořených osob v počátečním vzdělávání - studentů celkem	Počet studentů	0,0	126 500,0	886 198,0	487 445,0
074600	Počet úspěšně podpořených osob	Počet osob	0,0	769 599,0	753 859,0	609 048,0
074613	Počet úspěšných absolventů kurzů - celkem	Počet osob	0,0	1 363 000,0	1 845 498,0	1 167 143,9
070100	Počet nově vytvořených pracovních míst - celkem	Počet míst	0,0	50 000,0	41 607,9	51 068,0
080712	Počet dostupných programů prevence pro obyvatele	Počet	0,0	45,0	58,0	23,0
075712	Počet nových sociálních služeb a aktivit	Počet	0,0	50,0	76,0	15,0
150105	Počet kontaktních míst veřejné správy (Czech POINT)	Počet	1 300,0	6 244,0	6 572,0	6 557,0
382130	Počet podpořených projektů poradenských služeb pro rozvoj podnikání	Počet projektů	0,0	600,0	546,0	364,0

Zdroj: MSC2007 - 5. 12. 2012

## Detailní popis cíle

Příjemci **druhého cíle NSRR** se celkem zavázali podpořit 3,4 mil. osob, z toho 886,2 tis. osob v počátečním vzdělávání. Příjemci jednotlivých OP vykázali, že aktivitami druhého cíle NSRR již bylo podpořeno, tj. vzdělávacího nebo rekvalifikačního kurzu, stáže, odborné konzultace, školení či odborné praxe se zúčastnilo 3,9 mil. osob, z toho 487,5 tis. studentů v počátečním vzdělávání. Dále se příjemci zavázali vytvořit 41,6 tis. nových pracovních míst, skutečně bylo vytvořeno

51,1 tis. pracovních míst. V rámci prevence pro obyvatele bylo realizováno 23 programů<sup>6</sup> z celkového závazku 58 programů prevence a zavedeno 15 nových sociálních služeb a aktivit ze závazku ve výši 76 služeb a aktivit.

Indikátory, které jsou využívány programy spolufinancovanými z ESF, jsou v současné době přepřelňovány. Jedná se například o indikátory sledující počet podpořených osob, počet podpořených osob v počátečním vzdělávání a počet úspěšných absolventů kurzů.

Do nedávna jsme v rámci plnění aktivit tohoto cíle zaznamenávali také indikátory s nižším plněním, především v oblasti sociální Integrovaného OP, kde je pomalejší finanční čerpání (míra finančního závazku oblasti podpory „Služby v oblasti sociální integrace“ je 42,9 % celkové alokace oblasti podpory). V současné době zaznamenáváme nárůst závazků příjemců i dosažených hodnot indikátorů v této oblasti podpory, který je spojen se schvalováním a realizací nových projektů, závazky indikátorů v současné době již dosahují výše cílových hodnot.

Tento cíl je také zaměřen na efektivní systém veřejné správy a služeb, který je podporovaný aktivitami Integrovaného OP. Strukturální fondy podpořily 5 257 kontaktních míst veřejné správy (tzv. Czech POINT), tato aktivita naplnila své cíle a byla ukončena.

### **Měsíční srovnání a další významné změny**

Meziměsíční nárůst zaznamenáváme téměř u všech indikátorů druhého cíle NSRR. Výraznější meziměsíční nárůst vykazuje indikátor „Počet podpořených osob - v počátečním vzdělávání - studentů celkem“, kde se dosažená hodnota navýšila o 14,4 tis. osob, tzn. 11,4 % cílové hodnoty<sup>7</sup>. Výrazný meziměsíční nárůst hodnot indikátoru evidujeme u indikátoru „Počet nových sociálních služeb a aktivit“ Integrovaného OP, kde došlo ke zvýšení dosažené hodnoty o 27 služeb a aktivit, tj. 54,0 % cílové hodnoty.

## **Cíl 3 „Atraktivní prostředí“**

### **Zaměření cíle**

Cíl je zaměřen na zlepšování životního prostředí, rozvoj environmentální infrastruktury a dopravní dostupnosti území. Cílem je zlepšení dostupnosti environmentální infrastruktury, obnovení kvality životního prostředí a podpora úspor energie. Zároveň je posilována dopravní dostupnost a dopravní obslužnost při zmírnění dopadu dopravy na životní prostředí. Tyto investice mají dopad na zkvalitnění

---

<sup>6</sup> Indikátor „Počet dostupných programů prevence pro obyvatele“ vyjadřuje počet programů prevence zdravotních rizik obyvatelstva, prevence sociálního vyloučení osob znevýhodněných jejich zdravotním stavem nebo věkem a programů zaměřených na prosazení zdravého životního stylu v rámci dostupnosti pro celou populaci ČR i také pro specifické ohrožené cílové skupiny (děti, mládež, pacienti po specifických nemocích apod.).

<sup>7</sup> Cílová hodnota byla vzhledem k dosahovaným výsledkům pravděpodobně velmi podhodnocena.

životního prostředí pro obyvatele ČR. V rámci naplňování cíle dochází ke zvýšení standardu českých silnic a železnic na evropskou úroveň.

### Základní komentář k plnění cíle

Tento cíl je naplňován aktivitami financovanými z OP Životní prostředí a OP Doprava.

Plnění aktivit třetího cíle NSRR je uspokojivé. OP Doprava je naplňován v souladu se stanovenými cíli. V OP Životní prostředí evidujeme aktivity, které jsou plněny dobře, ale i aktivity zaostávající, což odráží nízký stav čerpání finančních prostředků v rámci některých oblastí podpory OP Životní prostředí. Oba OP jsou realizovány částečně velkými projekty, které v případě jejich realizace významně přispějí k naplnění cíle NSRR „Atraktivní prostředí“.

**Tab. 6 – Vybrané projektové indikátory cíle 3 „Atraktivní prostředí“**

Kód	Název indikátoru	Měrná jednotka	Výchozí hodnota	Cílová hodnota	Závazek příjemce	Dosažená hodnota
230600	Počet nových, rekonstruovaných a intenzifikovaných ČOV nad 2000 EO	Počet	0,0	350,0	104,0	52,0
230700	Délka nových a rekonstruovaných kanalizačních řadů	Počet km	0,0	120,0	2 010,2	1 529,3
240100	Plocha revitalizovaných území	Plocha v ha	0,0	1 000,0	9 624,1	3 523,7
240200	Plocha odstraněných starých ekologických zátěží	Plocha v m <sup>2</sup>	0,0	1 000 000,0	1 157 375,9	667 668,9
364300	Snížení spotřeby energie	GJ/rok	0,0	10 550 000,0	7 754 676,0	820 841,3
370200	Délka nových silnic - celkem	Počet km	0,0	172,0	266,1	115,0
370300	Délka nových dálnic a rychlostních silnic a silnic I. třídy - TEN-T	Počet km	0,0	120,0	132,9	25,5
370701	Délka rekonstruovaných železničních tratí TEN-T	Počet km	0,0	348,0	299,9	141,3
370703	Délka rekonstruovaných železničních tratí mimo TEN-T	Počet km	0,0	105,2	67,5	42,8

Zdroj: MSC2007 - 5. 12. 2012

### Detailní popis cíle

První z priorit třetího strategického cíle NSRR je zlepšení dopravní dostupnosti. K 5. prosinci 2012 SF a FS umožnily z OP Doprava stavbu 115,0 km nových dálnic, silnic I. třídy a rychlostních silnic z celkem zazávazkovaných 266,1 km nových silnic. V případě silničních projektů evidujeme závazky nad rámec cílových hodnot, což však odráží také stav finančního čerpání<sup>8</sup>. V prioritních osách zaměřených na výstavbu a modernizaci silniční sítě je jedna projektová žádost ve schvalovacím procesu. V nejbližší době nedojde k výraznému navýšení závazku příjemců. Navýšení dosažených hodnot indikátorů lze předpokládat s předkládáním průběžných monitorovacích zpráv (příp. závěrečných) v půlročních intervalech.

<sup>8</sup> V rámci OP Doprava je finanční přezávazkování možné na základě dohody mezi řídicím orgánem a Státním fondem dopravní infrastruktury (dále SFDI), na základě které SFDI pokryje zazávazkované prostředky nad rámec celkové alokace OP Doprava na období 2007–2013.

Příjemci se zavázali rekonstruovat 299,9 km železničních tratí TEN-T a 67,5 km tratí mimo TEN-T. K 5. prosinci 2012 bylo skutečně rekonstruováno 141,3 km železničních tratí TEN-T a 42,8 km tratí mimo TEN-T.

Aktivita zaměřená na modernizaci železničních tratí eviduje tempo věcného plnění v souladu s finančním čerpáním. V rámci prioritní osy zaměřené na železniční tratě TEN-T je jeden projekt před vydáním Rozhodnutí o poskytnutí dotace a další projektové žádosti ve schvalovacím procesu. Lze tedy předpokládat navyšování jak dosažených hodnot, tak i závazků příjemců indikátorů zaměřených na tuto aktivitu. V případě železničních tratí mimo TEN-T jsou ve schvalovacím procesu dvě projektové žádosti, pro dosažení cílových hodnot je nutná příprava a předložení dalších projektů.

V druhé prioritě třetího cíle NSRR, zaměřené na zlepšování životního prostředí, evidujeme nevyvážené plnění sledovaných aktivit. Aktivita zaměřená na výstavbu a rekonstrukci kanalizačních řadů a na revitalizaci území převyšují stanovené cíle. Aktivita již v současné době naplnily stanovené cílové hodnoty, což je dle vyjádření ŘO způsobeno podhodnocením absorpční kapacity nepřesným expertním návrhem cílové hodnoty, který vycházel z historie realizace těchto typů opatření v rámci národních dotačních programů před vznikem OP Životní prostředí. K 5. prosinci 2012 se příjemci zavázali nově postavit či rekonstruovat přes 2,0 tis. km kanalizačních řadů, revitalizovat 9,6 tis. ha území a odstranit 1 157,4 tis. m<sup>2</sup> starých ekologických zátěží.

Naopak nižší plnění vykazují aktivity zaměřené na budování a rekonstrukci čistíren odpadních vod (dále ČOV), kde dosažená hodnota i závazek příjemců prozatím zaostávají za cíli stanovenými v OP Životní prostředí. Naplňování aktivity odpovídá nižšímu finančnímu čerpání oblasti podpory „Snížení znečištění vod“ první prioritní osy OP Životní prostředí (finanční závazek je 54,2 % celkové alokace oblasti podpory). Příjemci OP Životní prostředí se zavázali k podpoře 104 ČOV, z čehož 52 bylo skutečně podpořeno. S ohledem na dostupné prostředky v rámci této prioritní osy a na potenciál projektů se ŘO jeví jako nereálné dosáhnout počtu 350 nových, rekonstruovaných a intenzifikovaných ČOV.

### **Měsíční srovnání a další významné změny**

Meziměsíčně zaznamenáváme zvýšení hodnot u všech indikátorů priority životní prostředí. Významnější nárůst hodnot vykazuje indikátor „Délka nových a rekonstruovaných kanalizačních řadů“, zde došlo k nárůstu závazku indikátoru o 94,6 km, tzn. 78,8 % cílové hodnoty a dosažená hodnota se zvýšila o 73,4 % cílové hodnoty<sup>9</sup>, tj. o 88,1 km.

## **Cíl 4 „Vyvážený rozvoj území“**

### **Zaměření cíle**

Cíl je zaměřen na stimulaci rozvojového potenciálu regionů, posilování role měst jako center růstu a rozvoje regionů, řešení jejich vnitřních problémů, harmonický vývoj území a snižování existujících

<sup>9</sup> Cílová hodnota byla vzhledem k dosahovaným výsledkům pravděpodobně velmi podhodnocena.

disparit a udržitelný rozvoj venkovských oblastí. Cílem je odstraňování ekonomických rozdílů mezi regiony. Jde hlavně o posílení ekonomického růstu a růstu zaměstnanosti využitím ekonomických, sociálních a kulturních odlišností jednotlivých regionů ČR. Investice směřují do rozvoje regionů, měst a venkovských oblastí tak, aby bylo možné vytvořit kvalitní životní prostředí a příležitosti k práci ve všech regionech ČR.

### Základní komentář k plnění cíle

Cíl naplňují regionální OP, OP Praha–Konkurenceschopnost, OP Praha–Adaptabilita a z části jsou zde zahrnuty také aktivity podporované Integrovaným OP a OP Doprava.

Obecně lze konstatovat, že v rámci čtvrtého cíle NSRR OP dosahují cílových hodnot bez výrazných problémů, v rámci regionálních OP je však častým jevem přezávkování některých aktivit.

**Tab. 7 – Vybrané projektové indikátory cíle 4 „Vyvážený rozvoj území“**

Kód	Název indikátoru	Měrná jednotka	Výchozí hodnota	Cílová hodnota	Závazek příjemce	Dosažená hodnota
610100	Délka nových a rekonstruovaných silnic II. a III. třídy celkem	Počet km	0,0	1 641,0	1 593,0	1 035,0
610101	Délka nových silnic II. a III. třídy	Počet km	0,0	57,0	49,6	26,1
610241	Počet nově pořízených ekologických vozidel ve veřejné dopravě	Počet vozidel	0,0	475,0	512,0	363,0
650100	Plocha regenerovaného a revitalizovaného území celkem (ROP)	Plocha v ha	0,0	412,5	578,3	495,3
651100	Plocha regenerovaných a revitalizovaných objektů ve městech celkem	Plocha v m <sup>2</sup>	0,0	660 600,0	922 545,8	640 943,0
651500	Plocha regenerovaných a revitalizovaných objektů ve venkovských oblastech celkem	Plocha v m <sup>2</sup>	0,0	199 700,0	428 893,3	377 181,1
331200	Počet regenerovaných bytů	Počet bytů	0,0	24 500,0	38 700,0	34 474,0
331300	Plocha revitalizovaného území v problémových sídlištích	Plocha v m <sup>2</sup>	0,0	4 108 000,0	2 567 830,1	1 886 722,9
371000	Délka nově vybudovaného metra	Počet km	0,0	4,5	0,0	0,0
380200	Počet podpořených nově založených MSP v hl. m. Praze	Počet MSP	0,0	20,0	30,0	6,0
610111	Délka nově vybudovaných cyklostezek v hl. m. Praze	Počet km	0,0	2,5	7,8	7,8

Zdroj: MSC2007 - 5. 12. 2012

### Detailní popis cíle

Plnění čtvrtého cíle NSRR je uspokojivé. Úspěšně jsou plněny především aktivity podporované regionálními OP zaměřené na revitalizaci a regeneraci území a objektů (městských i venkovských) a pořízení ekologických vozidel ve veřejné dopravě. Závazky příjemců indikátorů se blíží nebo dosahují stanovených cílových hodnot. V souladu s finančním čerpáním jsou naplňovány indikátory sledující rekonstrukci silnic II. a III. třídy.

SF přispěly v jednotlivých regionech k výstavbě či rekonstrukci 1 035,0 km silnic II. a III. třídy z celkového závazku 1 593,0 km těchto komunikací. Pro zkvalitnění veřejné dopravy bylo ze SF pořízeno 363 ekologických vozidel, celkový závazek příjemců je 512 těchto vozidel. Ve městech

se příjemci zavázali regenerovat a revitalizovat 922,6 tis. m<sup>2</sup> objektů, ve venkovských oblastech 428,9 tis. m<sup>2</sup> objektů. K 5. prosinci 2012 bylo skutečně regenerováno či revitalizováno 640,9 tis. m<sup>2</sup> objektů ve městech a 377,2 tis. m<sup>2</sup> objektů ve venkovských oblastech. Příjemci regionálních OP se také zavázali regenerovat a revitalizovat 578,3 ha území, z čehož bylo skutečně regenerováno a revitalizováno 495,3 ha.

Pomaleji jsou prozatím naplňovány některé indikátory aktivity zaměřené na revitalizaci území Integrovaného OP, která je zaměřena na úpravy vedoucí ke zlepšení kvality života a bezpečnosti v problémových sídlištích. V současné chvíli jsou vykazovány nižší hodnoty závazku příjemců i dosažené hodnoty, to však odpovídá finančnímu plnění oblasti podpory „Zlepšení prostředí v problémových sídlištích“, zaměřené na zlepšení fyzického prostředí pro bydlení, především formou podpory revitalizace problémových sídlišť i jednotlivých domů, s cílem předejít výrazné sociální segregaci a polarizaci. V této aktivitě se předpokládá nárůst počtu projektů v rámci realizace Integrovaného plánu rozvoje. K 5. prosinci 2012 bylo regenerováno a revitalizováno 1 886,7 tis. m<sup>2</sup> území z celkového závazku 2 567,8 tis. m<sup>2</sup> území v problémových sídlištích. Opačný trend zaznamenáváme v aktivitě zaměřené na regeneraci bytů, kdy bylo regenerováno 34,5 tis. bytů z celkového závazku 38,7 tis. bytů, závazek příjemců i dosažená hodnota tedy převyšuje stanovené cíle.

Do čtvrtého cíle NSRR také spadá území hl. m. Prahy. Zde se dobře realizuje podpora MSP stejně jako výstavba cyklostezek. Na druhé straně stále nebyl schválen projekt realizující výstavbu pražského metra, indikátor má tedy zatím nulové hodnoty.

#### **Měsíční srovnání a další významné změny**

V rámci čtvrtého cíle NSRR zaznamenáváme mírný nárůst hodnot většiny indikátorů. Výraznější nárůst zaznamenáváme u dosažené hodnoty indikátoru „Délka nově vybudovaných cyklostezek v hl. m. Praze“, kde došlo k navýšení o 3,5 km, tj. 138,4 % cílové hodnoty indikátoru.

## 4. STAV PRAVIDLA N+3 / N+2

---

Pravidlo n+3 / n+2 je považováno za **administrativní nástroj k zajištění plynulosti čerpání finančních prostředků** ze SF / FS. Podle tohoto pravidla musí být alokace podpory pro n-tý rok vyčerpána v následujících třech / dvou kalendářních letech. Pro alokace roku 2008, 2009 a 2010 platí pravidlo n+3. Na alokace roku 2011 a 2012 se vztahuje pravidlo n+2. Část rozpočtových závazků dosud otevřená k 31. prosinci 2015, tj. alokace roku 2013, se automaticky zruší, pokud k ní EK neobdrží přijatelnou žádost o platbu do 31. března 2017 (odst. 3 čl. 93 Obecného nařízení). Prostředky, které nejsou z příslušné alokace vyčerpány do konce daného roku, podléhají tzv. **automatickému zrušení závazku**. Znamená to, že alokace podpory na daný rok je snížena o nevyčerpané finanční prostředky, které jsou navráceny zpět do rozpočtu EU.

**Na konci roku 2011** byly ŘO prvně konfrontovány s plněním pravidla n+3, konkrétně pro alokaci roku 2008 navýšenou o 1/6 alokace 2007 v souladu s Nařízením Evropského parlamentu a Rady (EU) č. 539/2010 (blíže viz níže). Dle tohoto pravidla musely být na **konci roku 2011 certifikovány výdaje a odeslány žádosti o platbu EK ve výši přibližně 15 %<sup>10</sup> celkové alokace OP** na celé programové období 2007–2013. **Všechny OP realizované v rámci NSRR (tj. 18 OP) toto pravidlo na konci roku 2011 splnily. Na žádný OP nebylo aplikováno automatické zrušení závazku. Jednotlivé OP se pouze lišily ve způsobu naplnění tohoto limitu čerpání v závislosti na stavu realizace ke konci roku 2011** (blíže viz Měsíční monitorovací zpráva za měsíc prosinec 2011).

**Na konci roku 2012** budou ŘO vykazovat stav čerpání jednotlivých OP vůči dalšímu pravidlu, konkrétně pravidlu n+3 pro alokaci 2009 navýšenou o 1/6 alokace 2007. Od počátku programového období do konce roku 2012 musí výše **certifikovaných výdajů, resp. žádostí o platbu zaslaných EK dosahovat přibližně 31 %<sup>11</sup> celkové alokace OP** na programové období 2007–2013. Tohoto limitu čerpání mohou ŘO dosáhnout také s využitím předběžných plateb, příp. ročních závazků velkých projektů předložených EK ke schválení. Blíže tyto nástroje, které je možné využít při plnění pravidla n+3 / n+2, přibližují následující řádky.

---

<sup>10</sup> Hranice se dle OP mírně odlišují, u některých OP činí 15,0 %, u jiných 15,1 % a u pražských OP 16,0 %.

<sup>11</sup> Hranice se dle OP mírně odlišují, pohybují se v intervalu 29,5–32,2 %. Výjimku představuje OP TP, u kterého hranice dosahuje 39,1 % pro cíl 1 a 40,9 % pro cíl 2, důvodem je změna výše celkové alokace OP po realokaci prostředků v roce 2011.

## Nástroje ke snížení rizika automatického zrušení závazku

V případě hrozby nenaplnění pravidla n+3 / n+2 mohou být za účelem snížení rizika automatického zrušení závazku využity tzv. **předběžné platby** (zálohy). Jedná se o finanční prostředky, které poskytla EK České republiky pro každý OP<sup>12</sup> na počátku programového období. S ohledem na nastavení programového období MMR-NOK doporučuje ponechat možnost jejich případného využití na rok 2013, tj. rok, kdy dojde k souběhu pravidla n+3 pro alokaci 2010 a pravidla n+2 pro alokaci 2011, tedy kdy jednotlivé OP musí mít certifikovány výdaje ve výši přibližně 64 % celkové alokace OP. Nicméně způsob implementace každého OP, resp. využití předběžných plateb je plně v gesci a odpovědnosti ŘO OP.

Dalším nástrojem, který mohou některé OP využít za účelem splnění pravidla n+3 / n+2, je specifický výpočet naplnění tohoto pravidla při realizaci **velkých projektů**. V tomto případě je možné alokaci OP, který implementuje část své alokace prostřednictvím velkých projektů, ponížít o roční rozpočtové závazky těch velkých projektů, které byly předloženy členským státem ke schválení EK a současně splňují požadavky dle čl. 40 Obecného nařízení (čl. 94 Obecného nařízení), a tím snížit limit čerpání v daném roce implementace. Rozpočtové závazky velkých projektů, pomocí kterých došlo k ponížení limitu pro splnění pravidla n+3 / n+2, je nutné vyčerpat do tří / dvou let od vydání Rozhodnutí.

Ve snaze předejít automatickému zrušení závazku nejen v roce 2011, ale zejména v příštích letech implementace (zvláště v roce 2013 z výše uvedených důvodů), je nezbytné zaměřit se na hodnocení stavu čerpání jednotlivých OP v delším časovém horizontu. Důležité jsou také informace o predikcích stavu čerpání OP v nejbližších letech a zvláště také vyhodnocení plnění stanovených predikcí.

## Parametry sledování

Plnění pravidla n+3 / n+2 je sledováno dle následujících kritérií:

- v EUR (rozpočtové závazky jsou přijímány v EUR, ve stejné měně také probíhají certifikace výdajů)
- za zdroje EU (tj. ESF, ERDF a FS; na národní zdroje se automatické zrušení závazku nevztahuje)
- na úrovni OP (rozpočtové závazky ze zdrojů EU se přijímají na OP, pravidlo n+3 / n+2 se tedy vztahuje na alokace jednotlivých OP na daný rok)
- na úrovni fondů (u vícefondových OP, tj. OP Doprava a OP Životní prostředí)
- na úrovni cílů (u více cílových OP, tj. OP Vzdělávání pro konkurenceschopnost, OP Lidské zdroje a zaměstnanost, Integrovaný OP a OP Technická pomoc).

<sup>12</sup> Výše předběžných plateb se liší podle typu fondu EU, ze kterého je realizace daného OP spolufinancována: pro SF (tj. ERDF ESF) činí výše předběžné platby 9 % celkové alokace 2007–2013 a pro FS 10,5 % celkové alokace 2007–2013.



## Změna nařízení Rady ES č. 1083/2006

Nařízením Evropského parlamentu a Rady (EU) č. 539/2010 z 16. června 2010 byla schválena změna Obecného nařízení Rady (ES) č. 1083/2006 spočívající ve **zrušení pravidla n+3 pro alokaci roku 2007** (novela čl. 93 Obecného nařízení). Rozpočtový závazek na rok 2007 byl rovnoměrně rozdělen do šesti následujících let programového období.

Pro ČR je zásadní skutečnost, že dle stanoviska DG Regio<sup>13</sup> se nově platné podmínky vztahují také na OP Výzkum a vývoj pro inovace.

## Pozastavení a obnovení předkládání žádostí o platbu k refundaci Evropské komisi

**Od března 2012** neprobíhalo předkládání žádostí o platbu k refundaci EK u všech OP spolufinancovaných z Evropského fondu pro regionální rozvoj (dále ERDF) a FS<sup>14, 15</sup>. Byla to reakce na rozhodnutí EK neproplácet žádosti o platbu u těchto OP z důvodu zjištění nedostatků ve fungování českých řídicích a kontrolních systémů v čerpání ERDF a FS. Do konce června 2012 EK vyzvala českou stranu přijmout příslušná nápravná opatření.

**V červnu 2012** došlo ze strany EK v důsledku vysoké chybovosti vyplývající z výroční kontrolní zprávy k přerušení platební lhůty dle čl. 91 (1) nařízení Rady (ES) č. 1083/2006 u OP Přeshraniční spolupráce Česká republika-Polsko.

V praxi pozastavení předkládání žádostí o platbu znamená, že nedochází k refundaci finančních prostředků z rozpočtu EU na účet PCO, ze kterého jsou převáděny prostředky do kapitol státního rozpočtu, které vydaly prostředky na předfinancování prostředků z rozpočtu EU.

Přestože byl tento finanční tok mezi EK a Českou republikou pozastaven, na národní úrovni procesy pokračovaly. Docházelo k proplácení prostředků příjemcům, k předkládání souhrnných žádostí na PCO a k refundaci prostředků do kapitol státního rozpočtu, které vydaly prostředky na předfinancování prostředků z rozpočtu EU, a k certifikaci výdajů k 30. dubnu 2012.

V reakci na realizovaná opatření EK **v červenci 2012 informovala českou stranu o možnosti zasílání žádostí o platbu pro několik operačních programů** spolufinancovaných z ERDF, konkrétně:

OP Podnikání a inovace<sup>16</sup>

OP Výzkum a vývoj pro inovace

OP Technická pomoc

<sup>13</sup> Generální ředitelství EK pro regionální politiku, které je správcem Kohezní politiky EU.

<sup>14</sup> Tato skutečnost se týkala OP Doprava, OP Životní prostředí, OP Podnikání a inovace, OP Vývoj a výzkum pro inovace, Integrovaného OP, OP Technická pomoc, OP Praha-Konkurenceschopnost a všech regionálních OP.

<sup>15</sup> Od ledna 2012 je na základě zaslání „warning letter“ pozastavena platební lhůta u OP Vzdělávání pro konkurenceschopnost.

<sup>16</sup> Vyjma finančního nástroje Záruka v prioritní ose 1 a 2 a prioritní osy 7.

ROP Jihozápad

ROP Střední Morava

ROP Moravskoslezsko

OP Praha-Konkurenceschopnost

Na základě splnění všech podmínek EK v dopise z **28. září 2012** informovala o **obnovení zasílání žádostí o platbu do EK** a refundaci ze strany EK **pro OP přeshraniční spolupráce Česká republika-Polsko**.

V průběhu **října 2012** v návaznosti na realizovaná opatření obnovila EK zasílání žádostí o platbu pro:

OP Životní prostředí

OP Doprava

Integrovaný OP

Dopisem ze dne 20. listopadu 2012 Evropská komise informovala řídicí orgán OP Vzdělávání pro konkurenceschopnost, že souhlasí s návrhem nápravných opatření. Tato opatření však musí být promítnuta do nejbližší žádosti o platbu zaslané na Evropskou komisi. V současné době je dokončována administrace certifikace výdajů k 22. 11. 2012, jejímž výsledkem bude žádost o platbu očištěná o požadované korekce.

U dalších 3 programů zůstává situace nezměněna, tzn. **nadále nedochází k odesílání žádostí o platbu do EK a refundaci ze strany EK**. Jedná se následující programy:

ROP Severozápad

ROP Severovýchod

ROP Střední Čechy

Obnovení zasílání žádostí o platbu EK a jejich refundace je klíčové z hlediska plnění pravidla n+3 / n+2 zejména u těch OP, které se v této oblasti jeví jako problematické.

## Stav plnění limitu čerpání v roce 2012

Dle pravidla n+3 pro alokaci 2008 (včetně 1/6 alokace 2007) a pravidla n+3 pro alokaci 2009 (včetně 1/6 alokace 2007) musí objem certifikovaných výdajů a žádostí o platbu zaslaných EK za OP dosahovat **minimálně 31 % celkové alokace OP<sup>17</sup>**, resp. celkové alokace OP z fondu či v rámci cíle,

<sup>17</sup> Hranice se dle OP mírně odlišují, pohybují se v intervalu 29,5–32,2 %. Výjimku představuje OP TP, u kterého hranice dosahuje 39,1 % pro cíl 1 a 40,9 % pro cíl 2, důvodem je změna výše celkové alokace OP.

ve kterém je realizován. Tohoto limitu čerpání ŘO mohou dosáhnout také s využitím předběžných plateb, příp. ročních závazků velkých projektů předložených EK ke schválení.

Následuje přehled OP dle způsobu plnění limitu čerpání v roce 2012.

**Tab. 8 – Přehled OP dle způsobu plnění limitu čerpání v roce 2012**

OP, které již nyní splňují limit čerpání v roce 2012 <b>bez využití předběžných plateb</b> <sup>1</sup> :	
OP Doprava (ERDF)	ROP Střední Morava
OP Podnikání a inovace	ROP Severovýchod
OP lidské zdroje a zaměstnanost (cíl 1)	ROP Jihozápad
ROP Moravskoslezsko	ROP Střední Čechy
ROP Jihovýchod	OP Praha–Adaptabilita
OP, které aktuálně splňují limit čerpání v roce 2012 <b>se započítáním předběžných plateb</b> :	
ROP Severozápad	Integrovaný OP (cíl 1, cíl 2)
OP Praha–Konkurenceschopnost	OP Doprava (FS)
OP Životní prostředí (ERDF, FS)	
OP, které aktuálně splňují limit čerpání v roce 2012 <b>se započítáním předběžných plateb a s využitím ročních závazků velkých projektů předložených EK ke schválení</b> :	
OP Výzkum a vývoj pro inovace	
OP, které zatím limitu čerpání v roce 2012 <b>nedosahují</b> :	
OP Vzdělávání pro konkurenceschopnost (cíl 1, cíl 2) <sup>2</sup>	OP Lidské zdroje a zaměstnanost (cíl 2) <sup>3</sup>
OP Technická pomoc (cíl 1, cíl 2) <sup>4</sup>	

Poznámka:

1 Všechny tyto OP mají certifikováno více než 31 % celkové alokace OP, resp. celkové alokace OP z fondu či v rámci cíle, ve kterém jsou realizovány. Stav čerpání těchto OP dosáhl nebo převýšil potřebnou hranici pro splnění limitu čerpání v roce 2012.

2 U OP VK byla dne 14. 12. 2012 odeslána žádost o platbu do EK, která naplnila limit čerpání se započítáním předběžných plateb pro cíl 1. Do konce roku proběhne ještě jedna mimořádná certifikace, která by měla naplnit cíl 2.

3 U OP LZZ (cíl 2) byla dne 12. 12. 2012 zaslána žádost o platbu do EK, která naplnila limit čerpání pro rok 2012 za cíl 2 se započítáním předběžných plateb.

4 U OP TP by do konce roku 2012 měla být odeslána žádost o platbu, která naplní limit čerpání pro oba cíle s využitím předběžných plateb.

Zdroj: MSC2007 – 5. 12. 2012

U programů, které požadovaného limitu zatím nedosahují, závisí naplnění limitu na přípravě dostatečného objemu finančních prostředků k předložení k certifikaci na PCO. Dostatek finančních prostředků předložených na PCO v rámci souhrnných žádostí, které jsou nutné ke splnění limitu čerpání v roce 2012, má již OP Technická pomoc pro oba cíle a OP Lidské zdroje a zaměstnanost pro cíl 2. U OP Vzdělávání pro konkurenceschopnost výše aktuálně předložených souhrnných žádostí pokrývá limit čerpání, ale po zaúčtování požadované výše korekce limit čerpání pro cíl 2 není naplněn. Pro splnění pravidla n+3 je tak nutné v průběhu prosince 2012 předložit k certifikaci v rámci cíle 2 souhrnné žádosti v objemu necelých 120 tis. EUR a PCO musí tyto prostředky ocertifikovat do konce roku 2012.

MMR-NOK pravidelně sleduje a vyhodnocuje vývoj stavu čerpání finančních prostředků SF / FS ve vztahu k pravidlu  $n+3 / n+2$ , operativně také reaguje na vzniklé problematické okolnosti v implementaci NSRR a jednotlivých OP. Za účelem předejít automatickému zrušení závazku a vypořádání se s bariérami čerpání SF / FS MMR-NOK realizuje ve spolupráci s dalšími subjekty implementační struktury řadu **koordinačních aktivit**.

**Tab. 9 – Stav čerpání finančních prostředků jednotlivých OP (příspěvek Společenství, EUR)**

OP	Fond	Cíl	Alokace podpory z fondů EU 2007–2013	Prostředky v souhrnných žádostech zaúčtovaných PCO		Certifikované výdaje předložené EK (včetně vratek; bez předběžných plateb)		Předběžné platby z EK <sup>1</sup>	
				od počátku období		od počátku období			
			mil. EUR	mil. EUR	%	mil. EUR	%	mil. EUR	%
a	b	b/a	c	c/a	d	d/a			
OP D	ERDF	1	1 217,9	710,1	58,3	628,3	51,6	105,3	9,0
	FS		4 603,6	1 260,9	27,4	1 113,2	24,2	483,4	10,5
OP ŽP	ERDF	1	702,5	201,2	28,6	186,5	26,6	63,2	9,0
	FS		4 215,4	1 168,3	27,7	1 037,0	24,6	442,6	10,5
OP PI	ERDF	1	3 120,7	1 140,5	36,5	958,3 <sup>2</sup>	30,7	273,7	9,0
OP LZZ	ESF	1	1 825,1	686,4	37,6	610,6	33,5	163,1	9,0
		2	25,6	7,1	27,6	4,9	19,3	2,3	9,0
OP VaVpl	ERDF	1	2 070,7	244,3	11,8	168,0 <sup>2</sup>	8,1	186,4	9,0
IOP	ERDF	1	1 591,4	462,2	29,0	405,9	25,5	139,8	9,0
		2	29,4	7,9	27,0	7,4	25,1	2,6	9,0
OP VK	ESF	1	1 811,8	452,5	25,0	149,4	8,2	163,1	9,0
		2	16,9	4,3	25,8	2,3	13,4	1,5	9,0
OP TP	ERDF	1	191,8	57,7	30,1	43,5	22,7	21,9	9,0
		2	3,1	0,9	30,1	0,7	22,7	0,4	9,0
ROP SZ	ERDF	1	762,8	358,0	46,9	179,7	23,6	67,1	9,0
ROP MS	ERDF	1	732,3	304,6	41,6	283,9	38,8	64,4	9,0
ROP JV	ERDF	1	720,4	395,6	54,9	380,5	52,8	63,4	9,0
ROP SM	ERDF	1	672,2	352,2	52,4	336,6	50,1	59,2	9,0
ROP SV	ERDF	1	671,3	398,1	59,3	290,5	43,3	59,1	9,0
ROP JZ	ERDF	1	633,7	290,7	45,9	267,0	42,1	55,8	9,0
ROP SČ	ERDF	1	571,7	280,9	49,1	179,3	31,4	50,3	9,0
OP PK	ERDF	2	241,2	107,1	44,4	73,0	30,2	21,1	9,0
OP PA	ESF	2	108,4	54,6	50,4	52,4	48,4	9,8	9,0
OP PS ČR-PL	ERDF	3	219,5	136,5	62,2	132,0	60,1	19,8	9,0

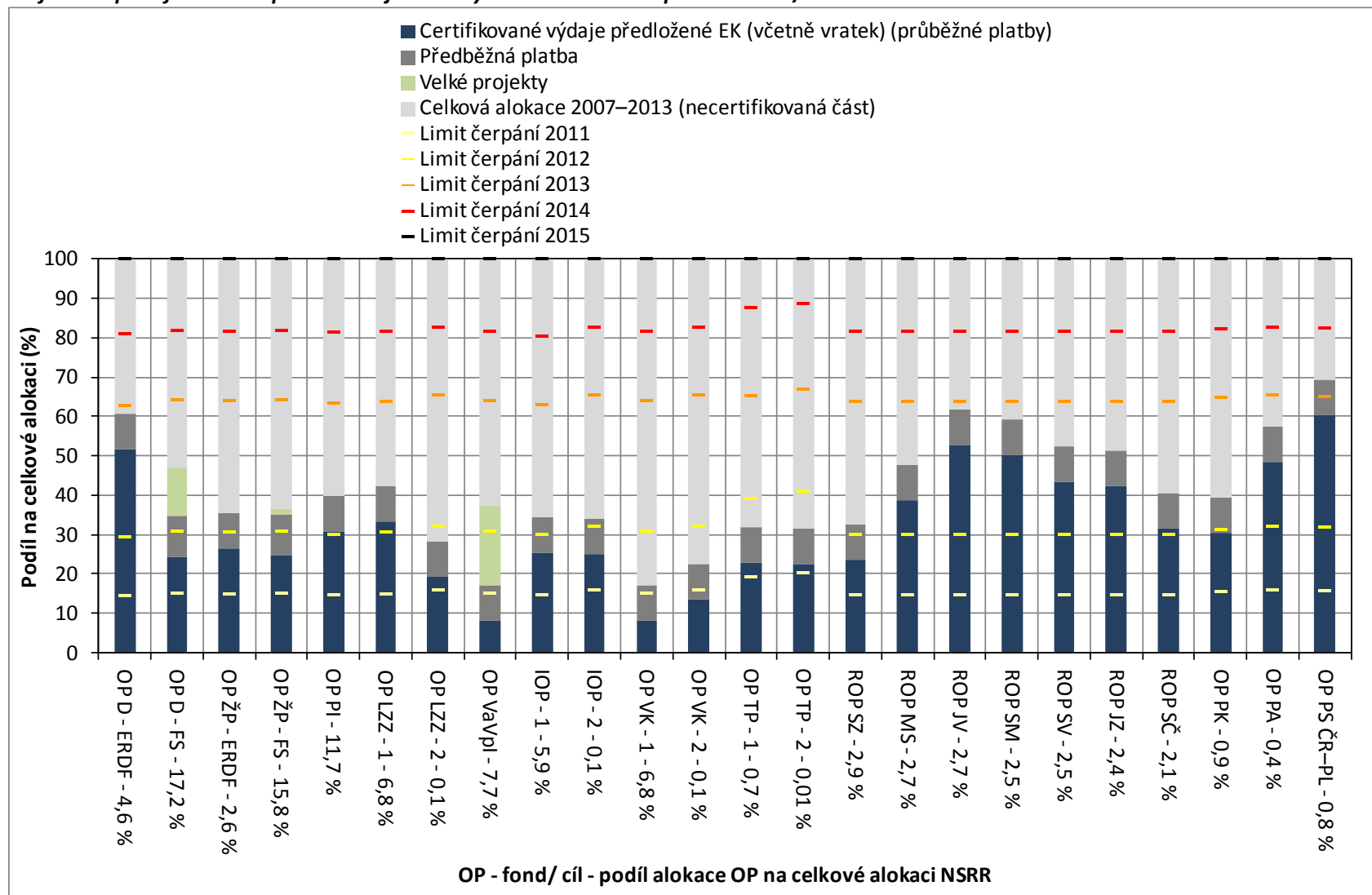
Poznámka:

1 Výše předběžné platby odpovídá procentu celkové alokace OP před revizemi OP na konci roku 2011.

2 U OP PI a OP VaVpl proběhla na konci listopadu certifikace výdajů a odeslání průběžné žádosti o platbu do EK, nicméně v MSC2007 se tyto skutečnosti projevily až po datu generování výstupních sestav, tj. 5. 12. 2012. Aktuální stav certifikovaných výdajů (včetně vratek) dosahuje u OP PI 1 002,2 mil. EUR a u OP VaVpl 215,0 mil. EUR.

Zdroj: MSC2007 – 5. 12. 2012

Graf 4 - Čerpání finančních prostředků jednotlivých OP ve vztahu k pravidlu n+3 / n+2



Zdroj: MSC2007 – 5. 12. 2012

## Pozastavení certifikace

Pozastavení procesu certifikace je jedním z faktorů, který může ovlivnit plnění pravidla n+3 / n+2. O pozastavení procesu certifikace rozhoduje PCO na základě podezření na nesrovnalost v procesu administrace projektů a implementace OP.

Jedná se o administrativní proces, který je součástí kontrolního mechanismu, zajišťující transparentní čerpání ze SF / FS. Certifikace je pozastavena do doby přešetření podezření na nesrovnalost a sjednání nápravy.

Aktuálně je proces certifikace pozastaven ze strany PCO u ROP Severozápad a ROP Střední Čechy.

**Tab. 10 – Přehled aktuálně pozastaveného procesu certifikace dle jednotlivých OP ze strany PCO**

OP	Řídící orgán OP	Datum pozastavení certifikace	Datum obnovení certifikace
ROP Severozápad	RR Severozápad	25. 3. 2011	
ROP Střední Čechy	RR Střední Čechy	22. 5. 2012	

Zdroj: PCO – 5. 12. 2012

Doposud byl proces certifikace pozastaven a následně obnoven u OP, které jsou uvedeny v tabulce č. 11.

**Tab. 11 – Přehled OP, u kterých v minulosti došlo k pozastavení procesu certifikace ze strany PCO**

OP	Řídicí orgán OP	Datum pozastavení certifikace	Datum obnovení certifikace
ROP Jihozápad	RR Jihozápad	12. 1. 2010	8. 9. 2011 <sup>3</sup>
OP Životní prostředí	Ministerstvo životního prostředí	22. 12. 2010	3. 10. 2011 <sup>2</sup>
OP Výzkum a vývoj pro inovace	Ministerstvo školství, mládeže a tělovýchovy	22. 12. 2010	15. 4. 2011 <sup>1</sup>
OP Podnikání a inovace	Ministerstvo průmyslu a obchodu	21. 3. 2011	6. 10. 2011 <sup>4</sup>
OP Podnikání a inovace	Ministerstvo průmyslu a obchodu	14. 3. 2012	23. 4. 2012
OP Výzkum a vývoj pro inovace	Ministerstvo školství, mládeže a tělovýchovy	14. 3. 2012	23. 4. 2012
Integrovaný OP	Ministerstvo pro místní rozvoj	14. 3. 2012	23. 4. 2012 <sup>5</sup>
OP Technická pomoc	Ministerstvo pro místní rozvoj	14. 3. 2012	23. 4. 2012
ROP Moravskoslezsko	RR Moravskoslezsko	14. 3. 2012	23. 4. 2012
ROP Jihovýchod	RR Jihovýchod	14. 3. 2012	23. 4. 2012
ROP Střední Morava	RR Střední Morava	14. 3. 2012	23. 4. 2012
ROP Severovýchod	RR Severovýchod	14. 3. 2012	23. 4. 2012 <sup>6</sup>
ROP Jihozápad	RR Jihozápad	14. 3. 2012	23. 4. 2012
ROP Střední Čechy	RR Střední Čechy	14. 3. 2012	23. 4. 2012
OP Doprava	Ministerstvo dopravy	14. 3. 2012	15. 10. 2012
OP Životní prostředí	Ministerstvo životního prostředí	14. 3. 2012	15. 10. 2012
OP Vzdělávání pro konkurenceschopnost	Ministerstvo školství, mládeže a tělovýchovy	12. 1. 2012	22.11.2012

Poznámka:

1 Po obnovení certifikace v dubnu 2011 již tato byla dokončena a žádost o platbu byla do EK odeslána dne 3. 6. 2011.

2 Dokončení této certifikace bylo podmíněno obdržetím dopisu EK o obnovení plateb pro tento program. Vzhledem k březnovému pozastavení odesílání žádostí do EK u programů financovaných z ERDF a FS již k odeslání této žádosti nedošlo.

3 Obnovená certifikace v září 2011 byla dokončena a žádost o platbu byla do EK odeslána dne 2. 12. 2011.

4 Obnovená certifikace v říjnu 2011 byla dokončena a žádost o platbu byla do EK odeslána dne 22. 11. 2011.

5 U IOP došlo v průběhu října 2012 k obnovení proplácení ze strany EK a žádost o platbu do EK byla odeslána dne 30. 10. 2012.

6 U ROP SV zatím nedošlo k obnovení proplácení ze strany EK. Z tohoto důvodu není možné připravované certifikace dokončit a odeslat žádost o platbu do EK.

Zdroj: PCO – 5. 12. 2012



## 5.A STAV TEMATICKÝCH OPERAČNÍCH PROGRAMŮ CÍLE 1

### OPERAČNÍ PROGRAM DOPRAVA

OP Doprava je z hlediska finančních alokací nejobjemnější OP ČR. Finanční prostředky programu jsou určeny na zvýšení kvality všech typů dopravy (silniční, železniční a vnitrozemské vodní dopravy, multimodální nákladní přepravy) a dopravní infrastruktury, které povede ke zlepšení dostupnosti dopravy. Podmínkou pro podporu podaných žádostí jsou minimální negativní dopady na životní prostředí. OP Doprava je financován z ERDF a FS.

Podpora OP Doprava se soustředí také na pražské metro – intervence OP Doprava jsou tedy zaměřeny na celé území ČR.

ŘO OP Doprava je Ministerstvo dopravy ČR, funkci ZS vykonává Státní fond dopravní infrastruktury (dále SFDI). Více informací lze nalézt na internetových stránkách [www.opd.cz](http://www.opd.cz).

**Tab. 12 - Struktura OP Doprava**

Číslo prioritní osy / oblasti podpory	Název prioritní osy / oblasti podpory	Podíl na celkové alokaci v %
<b>1</b>	<b>Modernizace železniční sítě TEN-T</b>	<b>37,8</b>
1.1	Modernizace a rozvoj železničních tratí sítě TEN-T, vč. železničních uzlů	35,9
1.2	Zajištění interoperability na stávajících železničních tratích, zajištění souladu s TSI a rozvoj telematických systémů	1,9
<b>2</b>	<b>Výstavba a modernizace dálniční a silniční sítě TEN-T</b>	<b>27,6</b>
2.1	Modernizace a rozvoj dálnic a silnic sítě TEN-T	26,1
2.2	Rozvoj inteligentních dopravních systémů v silniční dopravě a systémů ke zvýšení bezpečnosti a plynulosti silniční dopravy	1,5
<b>3</b>	<b>Modernizace železniční sítě mimo síť TEN-T</b>	<b>6,8</b>
3.1	Modernizace a rozvoj železničních tratí mimo síť TEN-T	6,8
<b>4</b>	<b>Modernizace silnic I. třídy mimo TEN-T</b>	<b>18,9</b>
4.1	Rekonstrukce a modernizace na silnicích I. třídy mimo TEN-T	18,9
<b>5</b>	<b>Modernizace a rozvoj pražského metra a systémů řízení silniční dopravy v hl. m. Praze</b>	<b>5,7</b>
5.1	Rozvoj sítě metra v Praze	5,1
5.2	Zavádění systémů řízení a regulace silničního provozu v Praze	0,6
<b>6</b>	<b>Podpora multimodální nákladní přepravy a rozvoj vnitrozemské vodní dopravy</b>	<b>2,0</b>
6.1	Podpora multimodální nákladní přepravy, nákup dopravních prostředků a přepravních jednotek pro KD, modernizace překladišť KD	0,1
6.2	Rozvoj a modernizace vnitrozemských vodních cest sítě TEN-T a mimo TEN-T	1,8
6.3	Podpora a modernizace říčních plavidel	0,1
<b>7</b>	<b>Technická pomoc</b>	<b>1,2</b>
7.1	Technická pomoc	1,2

Zdroj: Programový dokument OP D

## Realizace OP Doprava

*Od počátku realizace OP Doprava bylo k 5. prosinci 2012 podáno 289 žádostí v celkové hodnotě 222,1 mld. Kč, což představuje 129,1 % celkové alokace na program. Z podaných žádostí jich bylo schváleno 158 v souhrnné výši 175,5 mld. Kč (102,0 % alokace programu). Příjemcům byly proplaceny prostředky ve výši 130,5 mld. Kč, což představuje 75,9 % celkové alokace na období 2007–2013. Certifikované výdaje dosahují 51,1 mld. Kč, to je 29,7 % alokace na OP Doprava.*

## Podané žádosti

V průběhu listopadu 2012 nebyly zaregistrovány žádné nové žádosti o podporu z OP Doprava. Od počátku realizace OP Doprava k 5. prosinci 2012 bylo podáno 289 žádostí s finančním požadavkem 222,1 mld. Kč, což o 29,1 % přesahuje alokaci OP Doprava na programové období 2007–2013.

K 5. prosinci 2012 bylo **vyřazeno z administrace** z důvodu nesplnění podmínek výzvy nebo stažení žádosti žadatelem celkem 62 žádostí v souhrnné hodnotě 11,5 mld. Kč. Tato částka tvoří 21,5 % celkového počtu podaných žádostí a současně 5,2 % finančních prostředků ve všech podaných žádostech.

## Projekty s vydaným Rozhodnutím / podepsanou Smlouvou

K 5. prosinci byla vydána Rozhodnutí / podepsána Smlouva celkem u 158 projektů s výší schválené dotace 175,5 mld. Kč, což představuje 102,0 % alokace na OP na období 2007–2013. V meziměsíčním srovnání byla vydána celkem 2 nová Rozhodnutí / podepsaná Smlouva o poskytnutí dotace, konkrétně v oblasti podpory 1.2 „Zajištění interoperability na stávajících železničních tratích, zajištění souladu s TSI a rozvoj telematických systémů“.

## Proplacené prostředky příjemcům

V průběhu měsíce listopadu 2012 došlo k meziměsíčnímu nárůstu objemu prostředků proplacených příjemcům o 1,2 mld. Kč, což zvýšilo celkový objem proplacených prostředků příjemcům na 130,5 mld. Kč (75,9 % celkové alokace OP Doprava a současně 74,4 % prostředků krytých Rozhodnutím / Smlouvou o poskytnutí dotace).

Ve sledovaném období byl v OP Doprava **finančně ukončen** 1 projekt ve výši 494,2 mil. Kč, a to v oblasti podpory 4.1 „Rekonstrukce a modernizace na silnicích I. třídy mimo TEN-T“. K 5. prosinci 2012 tak bylo finančně ukončeno celkem 93 projektů o finančním objemu 44,0 mld. Kč (tj. 58,9 % celkového počtu projektů s vydaným Rozhodnutím / podepsanou Smlouvou).

## **Certifikované výdaje předložené Evropské komisi**

Od počátku programového období byly certifikovány výdaje ve výši 51,1 mld. Kč, tedy 29,7 % celkové alokace. **Prostředky v souhrnných žádostech zaúčtovaných PCO** v rámci OP Doprava činí 57,8 mld. Kč, (33,6 % celkové alokace programu).

**Tab. 13 - Údaje o projektech OP Doprava (EU a národní zdroje)**

Prioritní osa / Oblast podpory	Podané žádosti		Žádosti vyřazené z administrace		Žádosti ve schvalovacím procesu		Projekty s vydaným Rozhodnutím / podepsanou Smlouvou (Dodatkem)		Finančně ukončené projekty	
	počet	mil. Kč	počet	mil. Kč	počet	mil. Kč	počet	mil. Kč	počet	mil. Kč
-	a	b	c	d	e	f	g	h	i	j
-	od počátku období		od počátku období		aktuální stav		od počátku období		od počátku období	
1.1	29	65 332,4	0	0,0	5	5 919,9	24	58 620,8	11	17 985,2
1.2	27	2 786,6	2	21,7	10	226,8	15	2 357,6	2	1 069,1
<b>1</b>	<b>56</b>	<b>68 119,0</b>	<b>2</b>	<b>21,7</b>	<b>15</b>	<b>6 146,8</b>	<b>39</b>	<b>60 978,4</b>	<b>13</b>	<b>19 054,3</b>
2.1	10	69 861,8	0	0,0	0	0,0	9	68 061,2	0	0,0
2.2	0	0,0	0	0,0	0	0,0	0	0,0	0	0,0
<b>2</b>	<b>10</b>	<b>69 861,8</b>	<b>0</b>	<b>0,0</b>	<b>0</b>	<b>0,0</b>	<b>9</b>	<b>68 061,2</b>	<b>0</b>	<b>0,0</b>
3.1	16	5 783,7	1	112,1	2	936,1	13	4 619,5	8	2 491,5
<b>3</b>	<b>16</b>	<b>5 783,7</b>	<b>1</b>	<b>112,1</b>	<b>2</b>	<b>936,1</b>	<b>13</b>	<b>4 619,5</b>	<b>8</b>	<b>2 491,5</b>
4.1	50	51 889,7	5	10 573,2	1	4 927,7	43	35 805,8	34	18 630,1
<b>4</b>	<b>50</b>	<b>51 889,7</b>	<b>5</b>	<b>10 573,2</b>	<b>1</b>	<b>4 927,7</b>	<b>43</b>	<b>35 805,8</b>	<b>34</b>	<b>18 630,1</b>
5.1	1	18 414,8	0	0,0	1	18 414,8	0	0,0	0	0,0
5.2	3	1 298,6	0	0,0	1	62,5	2	1 236,1	1	655,7
<b>5</b>	<b>4</b>	<b>19 713,4</b>	<b>0</b>	<b>0,0</b>	<b>2</b>	<b>18 477,3</b>	<b>2</b>	<b>1 236,1</b>	<b>1</b>	<b>655,7</b>
6.1	25	768,6	20	594,4	1	44,1	4	130,0	3	31,1
6.2	14	3 685,5	1	190,0	0	0,0	13	3 495,6	12	2 761,2
6.3	91	146,5	33	50,3	46	73,5	12	18,8	12	18,8
<b>6</b>	<b>130</b>	<b>4 600,6</b>	<b>54</b>	<b>834,7</b>	<b>47</b>	<b>117,6</b>	<b>29</b>	<b>3 644,4</b>	<b>27</b>	<b>2 811,1</b>
7.1	23	2 165,3	0	0,0	0	0,0	23	1 114,3	10	398,5
<b>7</b>	<b>23</b>	<b>2 165,3</b>	<b>0</b>	<b>0,0</b>	<b>0</b>	<b>0,0</b>	<b>23</b>	<b>1 114,3</b>	<b>10</b>	<b>398,5</b>
ERDF	180	56 490,4	59	11 407,9	48	5 045,3	72	39 450,2	61	21 441,2
FS	109	165 643,2	3	133,8	19	25 560,2	86	136 009,6	32	22 600,1
<b>OP D</b>	<b>289</b>	<b>222 133,5</b>	<b>62</b>	<b>11 541,7</b>	<b>67</b>	<b>30 605,5</b>	<b>158</b>	<b>175 459,8</b>	<b>93</b>	<b>44 041,3</b>

Poznámka:

- V OP D jsou evidovány 2 nedokončené projekty v hodnotě 1,4 mil. Kč.

Zdroj: MSC2007 – 5. 12. 2012

**Tab. 14 - Údaje o stavu čerpání finančních prostředků OP Doprava (EU a národní zdroje)**

Prioritní osa / Oblast podpory	Celková alokace podpory 2007–2013	Podané žádosti		Projekty s vydaným Rozhodnutím/ podepsanou Smlouvou (Dodatkem)		Proplacené prostředky příjemcům (včetně záloh)		Prostředky v souhrnných žádostech zaúčtovaných PCO		Certifikované výdaje předložené EK (včetně vratek)	
		mil. Kč	mil. Kč	%	mil. Kč	%	mil. Kč	%	mil. Kč	%	mil. Kč
-	a	b	b/a	c	c/a	d	d/a	e	e/a	f	f/a
1.1	61 251,6	65 332,4	106,7	58 620,8	95,7	40 851,5	66,7	31 687,4	51,7	28 481,5	46,5
1.2	3 350,9	2 786,6	83,2	2 357,6	70,4	1 279,1	38,2	1 001,7	29,9	901,5	26,9
<b>1</b>	<b>64 602,4</b>	<b>68 119,0</b>	<b>105,4</b>	<b>60 978,4</b>	<b>94,4</b>	<b>42 130,6</b>	<b>65,2</b>	<b>32 689,1</b>	<b>50,6</b>	<b>29 383,0</b>	<b>45,5</b>
2.1	45 259,3	69 861,8	154,4	68 061,2	150,4	50 427,7	111,4	1 895,9	4,2	1 201,3	2,7
2.2	2 624,2	0,0	0,0	0,0	0,0	0,0	0,0	0,0	0,0	0,0	0,0
<b>2</b>	<b>47 883,5</b>	<b>69 861,8</b>	<b>145,9</b>	<b>68 061,2</b>	<b>142,1</b>	<b>50 427,7</b>	<b>105,3</b>	<b>1 895,9</b>	<b>4,0</b>	<b>1 201,3</b>	<b>2,5</b>
3.1	11 670,7	5 783,7	49,6	4 619,5	39,6	4 199,7	36,0	1 338,2	11,5	1 198,1	10,3
<b>3</b>	<b>11 670,7</b>	<b>5 783,7</b>	<b>49,6</b>	<b>4 619,5</b>	<b>39,6</b>	<b>4 199,7</b>	<b>36,0</b>	<b>1 338,2</b>	<b>11,5</b>	<b>1 198,1</b>	<b>10,3</b>
4.1	32 519,3	51 889,7	159,6	35 805,8	110,1	29 705,0	91,3	18 389,4	56,5	16 238,4	49,9
<b>4</b>	<b>32 519,3</b>	<b>51 889,7</b>	<b>159,6</b>	<b>35 805,8</b>	<b>110,1</b>	<b>29 705,0</b>	<b>91,3</b>	<b>18 389,4</b>	<b>56,5</b>	<b>16 238,4</b>	<b>49,9</b>
5.1	8 816,3	18 414,8	208,9	0,0	0,0	0,0	0,0	0,0	0,0	0,0	0,0
5.2	971,0	1 298,6	133,7	1 236,1	127,3	740,9	76,3	484,0	49,8	435,6	44,9
<b>5</b>	<b>9 787,3</b>	<b>19 713,4</b>	<b>201,4</b>	<b>1 236,1</b>	<b>12,6</b>	<b>740,9</b>	<b>7,6</b>	<b>484,0</b>	<b>4,9</b>	<b>435,6</b>	<b>4,5</b>
6.1	230,7	768,6	333,1	130,0	56,3	31,1	13,5	31,1	13,5	28,0	12,1
6.2	3 092,4	3 685,5	119,2	3 495,6	113,0	2 806,4	90,8	2 570,8	83,1	2 313,7	74,8
6.3	227,2	146,5	64,5	18,8	8,3	18,6	8,2	10,2	4,5	9,2	4,0
<b>6</b>	<b>3 550,4</b>	<b>4 600,6</b>	<b>129,6</b>	<b>3 644,4</b>	<b>102,6</b>	<b>2 856,1</b>	<b>80,4</b>	<b>2 612,1</b>	<b>73,6</b>	<b>2 350,9</b>	<b>66,2</b>
7.1	2 052,6	2 165,3	105,5	1 114,3	54,3	453,7	22,1	426,2	20,8	287,0	14,0
<b>7</b>	<b>2 052,6</b>	<b>2 165,3</b>	<b>105,5</b>	<b>1 114,3</b>	<b>54,3</b>	<b>453,7</b>	<b>22,1</b>	<b>426,2</b>	<b>20,8</b>	<b>287,0</b>	<b>14,0</b>
ERDF	<b>36 069,7</b>	<b>56 490,4</b>	<b>156,6</b>	<b>39 450,2</b>	<b>109,4</b>	<b>32 561,1</b>	<b>90,3</b>	<b>21 001,4</b>	<b>58,2</b>	<b>18 589,3</b>	<b>51,5</b>
FS	<b>135 996,6</b>	<b>165 643,2</b>	<b>121,8</b>	<b>136 009,6</b>	<b>100,0</b>	<b>97 952,6</b>	<b>72,0</b>	<b>36 833,3</b>	<b>27,1</b>	<b>32 505,0</b>	<b>23,9</b>
<b>OP D</b>	<b>172 066,3</b>	<b>222 133,5</b>	<b>129,1</b>	<b>175 459,8</b>	<b>102,0</b>	<b>130 513,7</b>	<b>75,9</b>	<b>57 834,8</b>	<b>33,6</b>	<b>51 094,2</b>	<b>29,7</b>

Poznámka:

- Měnový kurz: 1 EUR = 25,2 CZK - měsíční kurz převzatý z MSC2007, „Prostředky v souhrnných žádostech zaúčtovaných PCO“ a „Certifikované výdaje předložené EK“ jsou přepočteny kurzem v době zaúčtování v IS Viola, tj. kurz není shodný s aktuálním měsíčním kurzem.
- V meziměsíčním srovnání došlo u OP D k poklesu finančních prostředků ve stavu „Projekty s vydaným Rozhodnutím / podepsanou Smlouvou (Dodatkem)“ v oblastech podpory 2.1 (o 1 768,4 mil. Kč) a 4.1 (o 60,3 mil. Kč). Pokles je způsoben podepsáním dodatků u několika projektů, kde současně ke snížení celkových způsobilých výdajů.

Zdroj: MSC2007 – 5. 12. 2012

## OPERAČNÍ PROGRAM ŽIVOTNÍ PROSTŘEDÍ

OP Životní prostředí je druhým nejobemnějším programem z hlediska alokovaných finančních prostředků z fondů EU v programovém období 2007–2013. Program se zaměřuje na zlepšení kvality životního prostředí v ČR. Podporovány jsou zejména projekty v oblasti zlepšování vodohospodářské infrastruktury, zlepšování kvality ovzduší a snižování emisí v ovzduší, zvýšení využití obnovitelných zdrojů energie při výrobě elektřiny a tepla, zkvalitnění nakládání s odpady, odstraňování starých ekologických zátěží, omezování průmyslového znečištění, zpomalení či zastavení poklesu biodiverzity, zajištění ekologické stability krajiny stejně jako projekty pro rozvoj infrastruktury environmentálního vzdělávání, poradenství a osvěty. OP Životní prostředí je financován z ERDF a FS.

Z územního hlediska jsou intervence OP Životní prostředí zaměřeny na podporu regionů ČR zařazených do cíle Konvergence (celé území ČR vyjma hlavního města Prahy). U vybraných oblastí intervence se podpora týká i území hlavního města Prahy (prioritní osa 1, 2, 3, a 4).

Úlohu ŘO zastává Ministerstvo životního prostředí ČR, ZS je Státní fond životního prostředí ČR. Podrobnější informace jsou uvedeny na [www.opzp.cz](http://www.opzp.cz) nebo [www.sfzp.cz](http://www.sfzp.cz).

**Tab. 15 - Struktura OP Životní prostředí**

Číslo prioritní osy / oblasti podpory	Název prioritní osy / oblasti podpory	Podíl na celkové alokaci v %
<b>1</b>	<b>Zlepšování vodohospodářské infrastruktury a snižování rizika povodní</b>	<b>40,4</b>
1.1	Snížení znečištění vod	30,2
1.2	Zlepšení jakosti pitné vody	5,1
1.3	Omezování rizika povodní	5,1
<b>2</b>	<b>Zlepšování kvality ovzduší a snižování emisí</b>	<b>12,9</b>
2.1	Zlepšení kvality ovzduší	7,1
2.2	Omezování emisí	5,8
<b>3</b>	<b>Udržitelné využívání zdrojů energie</b>	<b>13,8</b>
3.1	Výstavba nových zařízení a rekonstrukce stávajících zařízení s cílem zvýšení využívání OZE pro výrobu tepla, elektřiny a kombinované výroby tepla a elektřiny	5,1
3.2	Realizace úspor energie a využití odpadního tepla	8,7
<b>4</b>	<b>Zkvalitnění nakládání s odpady a odstraňování starých ekologických zátěží</b>	<b>15,8</b>
4.1	Zkvalitnění nakládání s odpady	10,6
4.2	Odstraňování starých ekologických zátěží	5,2
<b>5</b>	<b>Omezování průmyslového znečištění a snižování environmentálních rizik</b>	<b>1,2</b>
5.1	Omezování průmyslového znečištění	1,2
<b>6</b>	<b>Zlepšování stavu přírody a krajiny</b>	<b>12,2</b>
6.1	Implementace a ochrana území soustavy NATURA 2000	0,6
6.2	Podpora biodiverzity	2,3
6.3	Obnova krajinných struktur	1,6
6.4	Optimalizace vodního režimu krajiny	4,6
6.5	Podpora regenerace urbanizované krajiny	1,8
6.6	Prevence sesuvů a skalních řícení, monitorování geofaktorů a následků hornické činnosti a hodnocení neobnovitelných přírodních zdrojů včetně zdrojů podzemních vod	1,3
<b>7</b>	<b>Rozvoj infrastruktury pro environmentální vzdělávání, poradenství a osvětu</b>	<b>0,9</b>
7.1	Rozvoj infrastruktury pro realizaci environmentálních vzdělávacích programů, poskytování environmentálního poradenství a environmentálních informací	0,9
<b>8</b>	<b>Technická pomoc</b>	<b>2,9</b>
8.1	Technická pomoc při přípravě, realizaci, monitorování a kontrole operací OP Životní prostředí	1,9
8.2	Ostatní výdaje TP OP ŽP	1,0

Zdroj: Programový dokument OP ŽP

## Realizace OP Životní prostředí

Od počátku realizace OP Životní prostředí bylo k 5. prosinci 2012 podáno 16 285 žádostí o finančním objemu 231,6 mld. Kč, což představuje 158,9 % celkové alokace na program. Řídícím výborem bylo doposud vybráno k financování 8 300 projektů o finančním požadavku 105,2 mld. Kč<sup>18</sup>. Z vybraných projektů bylo u 5 416 vydáno Rozhodnutí / podepsána Smlouva o poskytnutí dotace v hodnotě 57,5 mld. Kč (39,5 % alokace na program). Objem proplacených finančních prostředků dosahuje 43,4 mld. Kč, což představuje 29,8 % celkové alokace OP Životní prostředí. Certifikované výdaje činí 36,4 mld. Kč, což je 25,0 % alokace na OP na období 2007–2013.

## Podané žádosti

K 5. prosinci 2012 žadatelé podali 16 285 žádostí s výši požadovaných finančních prostředků 231,6 mld. Kč, což o 58,9 % převyšuje celkovou alokaci OP.

K 5. prosinci 2012 bylo **vyřazeno z administrace** z důvodu nesplnění podmínek výzvy nebo stažení žádosti 4 961 žádostí v celkové hodnotě 81,5 mld. Kč. Tato částka tvoří 30,5 % celkového počtu podaných žádostí a současně 35,2 % finančních prostředků ve všech podaných žádostech.

## Projekty s vydaným Rozhodnutím / podepsanou Smlouvou

V meziměsíčním srovnání bylo vydáno celkem 180 nových Rozhodnutí / podepsaných Smluv o poskytnutí dotace, což v objemu finančních prostředků představuje nárůst o 3,5 mld. Kč.

Od počátku programového období k 5. prosinci 2012 je ve 5 416 Rozhodnutích / Smlouvách o poskytnutí dotace vázáno 57,5 mld. Kč, což představuje 39,5 % celkové alokace na OP Životní prostředí.

## Proplacené prostředky příjemcům

K 5. prosinci 2012 byly proplaceny finanční prostředky příjemcům ve výši 43,4 mld. Kč, což představuje 29,8 % celkové alokace OP a současně 75,4 % prostředků krytých Rozhodnutím / Smlouvou o poskytnutí dotace. V průběhu listopadu 2012 byla na účty příjemců proplacena částka ve výši 1,3 mld. Kč.

Ve sledovaném období bylo **finančně ukončeno** 91 projektů v hodnotě 535,3 mil. Kč. Celkem bylo v OP Životní prostředí finančně ukončeno 2 688 projektů o finančním objemu 16,1 mld. Kč (tj. 49,6 % celkového počtu s podepsanou Smlouvou/Rozhodnutím o poskytnutí dotace).

---

<sup>18</sup> Údaj odráží jak projekty s podepsanou Smlouvou / Rozhodnutím o poskytnutí dotace, tak projekty s vydaným Registračním listem bez podepsané Smlouvy / Rozhodnutí o poskytnutí dotace. Data za registrační listy dočasně poskytuje ŘO.

## Certifikované výdaje předložené Evropské komisi

Souhrnně byly k 5. prosinci 2012 certifikovány výdaje ve výši 36,4 mld. Kč (25,0 % celkové alokace na program). V OP Životní prostředí byl oproti minulému měsíci zaznamenán nárůst certifikovaných výdajů předložených EK o 25,5 mld. Kč. Důvodem vysokého meziměsíčního nárůstu je skutečnost, že u OP Životní prostředí byla v měsíci říjnu obnovena certifikace výdajů předložených Evropské komisi.

K 5. prosinci 2012 dosahovaly **prostředky v souhrnných žádostech zaúčtovaných PCO** 40,7 mld. Kč, tedy 27,9 % celkové alokace programu. Za měsíc listopad 2012 se objem prostředků zahrnutých do souhrnných žádostí a zaúčtovaných PCO zvýšil o 1,5 mld. Kč.



**Tab. 16 - Údaje o projektech OP Životní prostředí (EU a národní zdroje)**

Prioritní osa / Oblast podpory	Podané žádosti		Žádosti vyřazené z administrace		Žádosti ve schvalovacím procesu		Projekty s vydaným Rozhodnutím / podepsanou Smlouvou (Dodatkem)		Finančně ukončené projekty	
	počet	mil. Kč	počet	mil. Kč	počet	mil. Kč	počet	mil. Kč	počet	mil. Kč
-	a	b	c	d	e	f	g	h	i	j
-	od počátku období		od počátku období		aktuální stav		od počátku období		od počátku období	
1.1	1 188	89 322,5	353	32 576,2	489	32 909,1	346	23 837,1	63	2 478,5
1.2	132	10 484,6	45	2 873,6	63	7 068,0	24	543,0	2	12,3
1.3	556	4 167,5	89	1 118,3	315	2 170,9	152	878,2	49	288,7
<b>1</b>	<b>1 876</b>	<b>103 974,5</b>	<b>487</b>	<b>36 568,2</b>	<b>867</b>	<b>42 148,0</b>	<b>522</b>	<b>25 258,3</b>	<b>114</b>	<b>2 779,5</b>
2.1	1 105	6 259,3	111	928,2	901	4 828,4	93	502,7	24	125,5
2.2	741	16 339,0	123	859,4	503	14 908,0	114	571,1	22	130,0
<b>2</b>	<b>1 846</b>	<b>22 598,3</b>	<b>234</b>	<b>1 787,6</b>	<b>1 404</b>	<b>19 736,4</b>	<b>207</b>	<b>1 073,8</b>	<b>46</b>	<b>255,5</b>
3.1	637	6 492,4	196	3 775,6	265	2 061,9	176	654,9	54	164,7
3.2	4 286	35 663,5	1 480	17 570,2	1 345	6 921,2	1 459	11 169,2	643	4 213,5
<b>3</b>	<b>4 923</b>	<b>42 155,9</b>	<b>1 676</b>	<b>21 345,8</b>	<b>1 610</b>	<b>8 983,2</b>	<b>1 635</b>	<b>11 824,1</b>	<b>697</b>	<b>4 378,2</b>
4.1	2 263	23 140,1	794	8 382,2	576	7 864,4	892	6 889,1	550	4 114,7
4.2	200	9 486,4	42	2 003,1	46	4 951,4	112	2 531,9	32	198,7
<b>4</b>	<b>2 463</b>	<b>32 628,3</b>	<b>836</b>	<b>10 385,4</b>	<b>623</b>	<b>12 828,1</b>	<b>1 003</b>	<b>9 410,6</b>	<b>582</b>	<b>4 313,4</b>
5.1	160	1 872,4	16	364,5	94	931,1	50	576,9	11	85,5
<b>5</b>	<b>160</b>	<b>1 872,4</b>	<b>16</b>	<b>364,5</b>	<b>94</b>	<b>931,1</b>	<b>50</b>	<b>576,9</b>	<b>11</b>	<b>85,5</b>
6.1	41	690,0	1	25,4	14	202,2	26	462,4	7	19,4
6.2	328	3 283,8	78	741,2	117	1 600,9	133	941,6	65	279,3
6.3	685	2 407,1	165	517,6	269	1 369,7	251	519,8	108	167,2
6.4	1 948	11 266,8	983	5 835,8	217	1 578,4	746	3 851,7	586	2 372,9
6.5	1 323	4 433,3	381	1 698,2	464	1 654,2	478	1 080,8	254	458,4
6.6	313	2 325,3	40	722,7	180	1 153,4	93	449,2	65	147,9
<b>6</b>	<b>4 638</b>	<b>24 406,3</b>	<b>1 648</b>	<b>9 540,9</b>	<b>1 261</b>	<b>7 558,8</b>	<b>1 727</b>	<b>7 305,6</b>	<b>1 085</b>	<b>3 444,9</b>
7.1	92	2 465,9	64	1 549,3	5	148,7	23	767,8	8	125,6
<b>7</b>	<b>92</b>	<b>2 465,9</b>	<b>64</b>	<b>1 549,3</b>	<b>5</b>	<b>148,7</b>	<b>23</b>	<b>767,8</b>	<b>8</b>	<b>125,6</b>
8.1	126	1 137,2	0	0,0	13	108,3	113	1 028,9	67	551,3
8.2	161	388,8	0	0,0	25	88,4	136	300,4	78	122,9
<b>8</b>	<b>287</b>	<b>1 526,0</b>	<b>0</b>	<b>0,0</b>	<b>38</b>	<b>196,7</b>	<b>249</b>	<b>1 329,3</b>	<b>145</b>	<b>674,2</b>
ERDF	4 890	28 744,6	1 728	11 454,7	1 360	8 638,6	1 800	8 650,3	1 104	3 656,0
FS	11 395	202 883,1	3 233	70 086,9	4 542	83 892,4	3 616	48 896,1	1 584	12 400,8
<b>OP ŽP</b>	<b>16 285</b>	<b>231 627,7</b>	<b>4 961</b>	<b>81 541,7</b>	<b>5 902</b>	<b>92 531,0</b>	<b>5 416</b>	<b>57 546,3</b>	<b>2 688</b>	<b>16 056,9</b>

Poznámka:

- K datu generování jsou v rámci OP ŽP evidovány 6 nedokončené projekty v hodnotě 8,7 mil. Kč. V meziměsíčním srovnání jsou sledovány v některých oblastech podpory poklesy počtu projektů a finančních částek. Příčinou je nedodržování platného rozhraní mezi informačním systémem ŘO a MSC2007. Za správnost přenosu dat zodpovídá ŘO OP.

Zdroj: MSC2007 – 5. 12. 2012

**Tab. 17 - Údaje o stavu čerpání finančních prostředků OP Životní prostředí (EU a národní zdroje)**

Prioritní osa / Oblast podpory	Celková alokace podpory 2007–2013	Podané žádosti		Projekty s vydaným Rozhodnutím/ podepsanou Smlouvou (Dodatkem)		Proplacené prostředky příjemcům (včetně záloh)		Prostředky v souhrnných žádostech zaúčtovaných PCO		Certifikované výdaje předložené EK (včetně vratek)	
		mil. Kč	mil. Kč	%	mil. Kč	%	mil. Kč	%	mil. Kč	%	mil. Kč
-	a	b	b/a	c	c/a	d	d/a	e	e/a	f	f/a
1.1	43 978,2	89 322,5	203,1	23 837,1	54,2	16 282,3	37,0	15 108,5	34,4	13 201,5	30,0
1.2	7 437,8	10 484,6	141,0	543,0	7,3	153,9	2,1	121,3	1,6	71,9	1,0
1.3	7 422,8	4 167,5	56,1	878,2	11,8	542,0	7,3	472,3	6,4	407,8	5,5
<b>1</b>	<b>58 838,8</b>	<b>103 974,5</b>	<b>176,7</b>	<b>25 258,3</b>	<b>42,9</b>	<b>16 978,2</b>	<b>28,9</b>	<b>15 702,1</b>	<b>26,7</b>	<b>13 681,2</b>	<b>23,3</b>
2.1	10 337,9	6 259,3	60,5	502,7	4,9	341,6	3,3	296,0	2,9	265,3	2,6
2.2	8 473,8	16 339,0	192,8	571,1	6,7	392,3	4,6	340,8	4,0	301,0	3,6
<b>2</b>	<b>18 811,7</b>	<b>22 598,3</b>	<b>120,1</b>	<b>1 073,8</b>	<b>5,7</b>	<b>733,9</b>	<b>3,9</b>	<b>636,8</b>	<b>3,4</b>	<b>566,3</b>	<b>3,0</b>
3.1	4 373,9	6 492,4	148,4	654,9	15,0	505,4	11,6	409,6	9,4	364,0	8,3
3.2	15 654,6	35 663,5	227,8	11 169,2	71,3	9 931,1	63,4	9 506,9	60,7	8 782,1	56,1
<b>3</b>	<b>20 028,5</b>	<b>42 155,9</b>	<b>210,5</b>	<b>11 824,1</b>	<b>59,0</b>	<b>10 436,5</b>	<b>52,1</b>	<b>9 916,6</b>	<b>49,5</b>	<b>9 146,1</b>	<b>45,7</b>
4.1	15 418,5	23 140,1	150,1	6 889,1	44,7	6 147,6	39,9	5 832,7	37,8	5 294,1	34,3
4.2	7 601,4	9 486,4	124,8	2 531,9	33,3	1 891,5	24,9	1 811,4	23,8	1 673,9	22,0
<b>4</b>	<b>23 019,8</b>	<b>32 628,3</b>	<b>141,7</b>	<b>9 410,6</b>	<b>40,9</b>	<b>8 039,1</b>	<b>34,9</b>	<b>7 644,2</b>	<b>33,2</b>	<b>6 968,0</b>	<b>30,3</b>
5.1	1 791,3	1 872,4	104,5	576,9	32,2	482,4	26,9	461,9	25,8	428,4	23,9
<b>5</b>	<b>1 791,3</b>	<b>1 872,4</b>	<b>104,5</b>	<b>576,9</b>	<b>32,2</b>	<b>482,4</b>	<b>26,9</b>	<b>461,9</b>	<b>25,8</b>	<b>428,4</b>	<b>23,9</b>
6.1	887,4	690,0	77,8	462,4	52,1	123,9	14,0	121,3	13,7	113,9	12,8
6.2	3 376,5	3 283,8	97,3	941,6	27,9	639,6	18,9	615,1	18,2	568,8	16,8
6.3	2 310,2	2 407,1	104,2	519,8	22,5	383,3	16,6	371,2	16,1	337,9	14,6
6.4	6 669,9	11 266,8	168,9	3 851,7	57,7	3 154,2	47,3	3 001,1	45,0	2 811,1	42,1
6.5	2 573,5	4 433,3	172,3	1 080,8	42,0	817,8	31,8	775,1	30,1	699,7	27,2
6.6	1 955,9	2 325,3	118,9	449,2	23,0	269,6	13,8	252,7	12,9	236,5	12,1
<b>6</b>	<b>17 773,4</b>	<b>24 406,3</b>	<b>137,3</b>	<b>7 305,6</b>	<b>41,1</b>	<b>5 388,5</b>	<b>30,3</b>	<b>5 136,6</b>	<b>28,9</b>	<b>4 767,8</b>	<b>26,8</b>
7.1	1 256,4	2 465,9	196,3	767,8	61,1	437,6	34,8	360,6	28,7	326,9	26,0
<b>7</b>	<b>1 256,4</b>	<b>2 465,9</b>	<b>196,3</b>	<b>767,8</b>	<b>61,1</b>	<b>437,6</b>	<b>34,8</b>	<b>360,6</b>	<b>28,7</b>	<b>326,9</b>	<b>26,0</b>
8.1	2 805,0	1 137,2	40,5	1 028,9	36,7	732,3	26,1	697,5	24,9	360,2	12,8
8.2	1 446,0	388,8	26,9	300,4	20,8	181,1	12,5	150,5	10,4	135,7	9,4
<b>8</b>	<b>4 250,9</b>	<b>1 526,0</b>	<b>35,9</b>	<b>1 329,3</b>	<b>31,3</b>	<b>913,4</b>	<b>21,5</b>	<b>848,0</b>	<b>19,9</b>	<b>495,9</b>	<b>11,7</b>
ERDF	<b>20 821,1</b>	<b>28 744,6</b>	<b>138,1</b>	<b>8 650,3</b>	<b>41,5</b>	<b>6 308,5</b>	<b>30,3</b>	<b>5 959,2</b>	<b>28,6</b>	<b>5 523,1</b>	<b>26,5</b>
FS	<b>124 949,8</b>	<b>202 883,1</b>	<b>162,4</b>	<b>48 896,1</b>	<b>39,1</b>	<b>37 101,1</b>	<b>29,7</b>	<b>34 747,7</b>	<b>27,8</b>	<b>30 857,5</b>	<b>24,7</b>
<b>OP ŽP</b>	<b>145 770,9</b>	<b>231 627,7</b>	<b>158,9</b>	<b>57 546,3</b>	<b>39,5</b>	<b>43 409,6</b>	<b>29,8</b>	<b>40 706,8</b>	<b>27,9</b>	<b>36 380,6</b>	<b>25,0</b>

Poznámka:

- Měnový kurz: 1 EUR = 25,2 CZK - měsíční kurz převzatý z MSC2007, „Prostředky v souhrnných žádostech zaúčtovaných PCO“ a „Certifikované výdaje předložené EK“ jsou přepočteny kurzem v době zaúčtování v IS Viola, tj. kurz není shodný s aktuálním měsíčním kurzem.

- Zdroj: MSC2007 – 5. 12. 2012

## OPERAČNÍ PROGRAM PODNIKÁNÍ A INOVACE

OP Podnikání a inovace je zaměřen na zvýšení konkurenceschopnosti sektoru průmyslu a podnikání, včetně malého a středního podnikání, udržení přitažlivosti ČR a jejich regionů a měst pro investory, na podporu inovací, urychlené zavádění výsledků výzkumu a vývoje do výrobní sféry, na komercializaci výsledků výzkumu a vývoje, na podporu podnikatelského ducha a růstu hospodářství založeného na znalostech pomocí kapacit pro zavádění nových technologií a inovovaných výrobků, včetně nových informačních a komunikačních technologií s cílem zvýšit konkurenceschopnost české ekonomiky a přiblížit inovační výkonnost sektoru průmyslu a služeb úrovni předních průmyslových zemí Evropy. OP Podnikání a inovace je financován z ERDF.

V rámci podpory synergických efektů jsou bonifikovány projekty v oblastech podpory 1.1, 1.2, 4.2, a 5.1, které mají vazbu na projekty OP Výzkum a vývoj pro inovace v oblastech podpory 1.1 „Evropská centra excelence“, 1.2 „Regionální VaV centra“ a 3.1 „Komericializace výsledků výzkumných organizací a ochrana jejich duševního vlastnictví“.

Z územního hlediska jsou intervence OP Podnikání a inovace zaměřeny na podporu regionů ČR zařazených do cíle Konvergence (celé území ČR vyjma hlavního města Prahy).

Úlohu ŘO zastává Ministerstvo průmyslu a obchodu ČR, ZS jsou agentura CzechInvest a Českomoravská záruční a rozvojová banka. Podrobnější informace jsou uvedeny na internetových stránkách [www.czechinvest.org](http://www.czechinvest.org) nebo [www.cmzrb.cz](http://www.cmzrb.cz).

**Tab. 18 - Struktura OP Podnikání a inovace**

Číslo prioritní osy / oblasti podpory	Název prioritní osy / oblasti podpory	Podíl na celkové alokaci v %
<b>1</b>	<b>Vznik firem</b>	<b>1,3</b>
1.1	Podpora začínajícím podnikatelům (Start)	0,4
1.2	Využití nových finančních nástrojů (Jeremie)	0,9
<b>2</b>	<b>Rozvoj firem</b>	<b>25,6</b>
2.1	Bankovní nástroje podpory MSP (Progres, Záruka)	8,6
2.2	Podpora nových výrobních technologií, ICT a vybraných strategických služeb (Rozvoj, ICT a strategické služby, ICT v podnicích)	17,0
<b>3</b>	<b>Efektivní energie</b>	<b>12,4</b>
3.1	Úspory energie a obnovitelné zdroje energie (Eko-energie)	12,4
<b>4</b>	<b>Inovace</b>	<b>25,1</b>
4.1	Zvyšování inovační výkonnosti podniků (Inovace)	16,9
4.2	Kapacity pro průmyslový výzkum a vývoj (Potenciál)	8,2
<b>5</b>	<b>Prostředí pro podnikání a inovace</b>	<b>29,4</b>
5.1	Platformy spolupráce (Prosperita, Spolupráce)	12,7
5.2	Infrastruktura pro rozvoj lidských zdrojů (Školící střediska)	3,9
5.3	Infrastruktura pro podnikání (Nemovitosti)	12,8
<b>6</b>	<b>Služby pro rozvoj podnikání</b>	<b>3,2</b>
6.1	Podpora poradenských služeb (Poradenství)	1,5
6.2	Podpora marketingových služeb (Marketing)	1,7
<b>7</b>	<b>Technická pomoc</b>	<b>2,9</b>
7.1	TP při řízení a implementaci OP PI	2,0
7.2	Ostatní technická pomoc	0,9

Zdroj: Programový dokument OP PI

## Realizace OP Podnikání a inovace

*V OP Podnikání a inovace bylo k 5. prosinci 2012 podáno 15 510 plných žádostí<sup>19</sup> v celkové hodnotě 158,8 mld. Kč, což představuje 171,7 % z celkové alokace na program. Řídící orgán vydal 8 484 Rozhodnutí o poskytnutí dotace ve výši 80,2 mld. Kč (86,7 % z alokace na program na období 2007–2013). Proplacené prostředky příjemcům dosahují 39,5 mld. Kč, což představuje 42,7 % alokace OP Podnikání a inovace. Objem certifikovaných výdajů činí 28,3 mld. Kč, to je 30,7 % alokace na operační program.*

## Podané žádosti

Počet podaných žádostí se v listopadu 2012 zvýšil o 441 žádostí ve výši 5,9 mld. Kč. Největší nárůst objemu finančních prostředků v podaných žádostech byl ve sledovaném období zaznamenán v oblasti podpory 4.2 „Kapacity pro průmyslový výzkum a vývoj (Potenciál)“, kde bylo přijato celkem 329 plných žádostí ve výši 5,1 mld. Kč a v oblasti podpory 5.3 „Infrastruktura pro podnikání (Nemovitosti)“, kde bylo přijato celkem 103 plných žádostí ve výši 785,6 mil. Kč.

Celkový finanční objem v podaných žádostech k 5. prosinci 2012 převyšuje alokaci na celé programové období o 71,7 %, tj. finanční objem v 15 510 žádostech dosahuje 158,8 mld. Kč.

K 5. prosinci 2012 bylo vyřazeno z administrace z důvodu nesplnění podmínek výzvy nebo stažení žádosti žadatelem celkem 3 389 žádostí v celkové hodnotě 50,8 mld. Kč. Vyřazené žádosti obnáší 21,9 % z celkového počtu podaných žádostí a současně 32,0 % finančních prostředků ve všech podaných žádostech.

## Projekty s vydaným Rozhodnutím o poskytnutí dotace

Ve sledovaném období ŘO vydal 76 Rozhodnutí o poskytnutí dotace ve výši 975 mil. Kč. Nejvyšší meziměsíční nárůst (z hlediska finančního objemu) je zaznamenán v oblasti podpory 5.1 „Platformy spolupráce“, kde byla vydána 3 Rozhodnutí o poskytnutí dotace v celkové hodnotě 358,1 mil. Kč.

Finanční objem v projektech s vydaným Rozhodnutím o poskytnutí dotace dosahuje k 5. prosinci 2012 86,7 % z alokace na operační program na programové období 2007–2013. Celkem bylo vydáno 8 484 Rozhodnutí o poskytnutí dotace ve výši 80,2 mld. Kč.

## Proplacené prostředky příjemcům

Hodnota všech vyplacených prostředků v OP Podnikání a inovace k 5. prosinci 2012 dosahuje 39,5 mld. Kč, což představuje 42,7 % z alokace na operační program na období 2007–2013 a zároveň

---

<sup>19</sup> Projektová žádost v OP Podnikání a inovace se podává elektronicky ve dvou stupních. První stupeň je tzv. registrační žádost, což je zjednodušená žádost o dotaci k ověření předběžné přijatelnosti žadatele a projektu. Pokud je registrační žádost schválena, podává se tzv. plná žádost, což je žádost o dotace obsahující podrobné údaje o žadateli a projektu.

49,3 % prostředků krytých Rozhodnutím o poskytnutí dotace. V listopadu 2012 byly proplaceny finanční prostředky na účty příjemců ve výši 1,2 mld. Kč, to činí meziměsíční nárůst o 1,1 %.

V meziměsíčním srovnání je také evidován výrazný nárůst **finančně ukončených projektů** (168 projektů v hodnotě 1,7 mld. Kč). K 5. prosinci 2012 bylo finančně ukončeno 4 243 projektů o finančním objemu 25,7 mld. Kč (tj. 50,0 % z celkového počtu schválených projektů).

### **Certifikované výdaje předložené Evropské komisi**

Certifikované výdaje předložené Evropské komisi k 5. prosinci 2012 dosahují 28,3 mld. Kč, to představuje 30,7 % z alokace programu na období 2007–2013. V průběhu listopadu 2012 se objem certifikovaných výdajů nezměnil.

Během měsíce listopadu 2012 se o 1,8 mld. Kč zvýšil objem prostředků v souhrnných žádostech zaúčtovaných PCO. Prostředky v souhrnných žádostech zaúčtovaných PCO k 5. prosinci 2012 dosahují 33,7 mld. Kč, tj. 36,4 % z alokace OP Podnikání a inovace.

**Tab. 19 - Údaje o projektech OP Podnikání a inovace**

Prioritní osa / Oblast podpory	Podané žádosti		Žádosti vyřazené z administrace		Žádosti ve schvalovacím procesu		Projekty s vydaným Rozhodnutím / podepsanou Smlouvou (Dodatkem)		Finančně ukončené projekty	
	počet	mil. Kč	počet	mil. Kč	počet	mil. Kč	počet	mil. Kč	počet	mil. Kč
-	a	b	c	d	e	f	g	h	i	j
-	od počátku období		od počátku období		aktuální stav		od počátku období		od počátku období	
1.1	2	389,9	0	0,0	0	0,0	2	389,9	0	0,0
1.2	0	0,0	0	0,0	0	0,0	0	0,0	0	0,0
<b>1</b>	<b>2</b>	<b>389,9</b>	<b>0</b>	<b>0,0</b>	<b>0</b>	<b>0,0</b>	<b>2</b>	<b>389,9</b>	<b>0</b>	<b>0,0</b>
2.1	2	6 691,0	0	0,0	0	0,0	2	6 691,0	0	0,0
2.2	5 101	31 861,2	1 119	8 848,4	1 033	5 390,5	2 734	16 182,9	1 571	8 131,0
<b>2</b>	<b>5 103</b>	<b>38 552,2</b>	<b>1 119</b>	<b>8 848,4</b>	<b>1 033</b>	<b>5 390,5</b>	<b>2 736</b>	<b>22 873,9</b>	<b>1 571</b>	<b>8 131,0</b>
3.1	2 177	21 915,2	520	8 059,4	778	4 574,0	792	8 600,1	447	3 540,3
<b>3</b>	<b>2 177</b>	<b>21 915,2</b>	<b>520</b>	<b>8 059,4</b>	<b>778</b>	<b>4 574,0</b>	<b>792</b>	<b>8 600,1</b>	<b>447</b>	<b>3 540,3</b>
4.1	1 993	31 720,1	632	12 788,5	30	226,5	1 215	17 245,7	503	4 938,2
4.2	1 098	20 532,4	307	8 084,4	373	5 908,0	376	6 047,3	150	2 083,8
<b>4</b>	<b>3 091</b>	<b>52 252,5</b>	<b>939</b>	<b>20 872,9</b>	<b>403</b>	<b>6 134,5</b>	<b>1 591</b>	<b>23 293,0</b>	<b>653</b>	<b>7 022,0</b>
5.1	292	19 075,0	115	7 179,1	62	4 048,8	109	7 034,2	24	369,3
5.2	851	8 181,8	303	3 954,0	3	18,9	483	3 769,3	223	1 278,1
5.3	1 019	13 489,5	84	1 334,5	199	1 574,6	713	10 323,8	413	4 805,7
<b>5</b>	<b>2 162</b>	<b>40 746,3</b>	<b>502</b>	<b>12 467,6</b>	<b>264</b>	<b>5 642,3</b>	<b>1 305</b>	<b>21 127,3</b>	<b>660</b>	<b>6 453,0</b>
6.1	757	499,0	109	36,1	37	11,4	548	432,1	180	51,6
6.2	1 630	1 967,9	158	107,3	263	289,6	1 008	1 431,1	731	495,7
<b>6</b>	<b>2 387</b>	<b>2 466,9</b>	<b>267</b>	<b>143,4</b>	<b>300</b>	<b>301,0</b>	<b>1 556</b>	<b>1 863,1</b>	<b>911</b>	<b>547,4</b>
7.1	446	1 728,0	29	79,2	6	52,0	400	1 590,3	1	0,0
7.2	142	755,9	13	303,9	1	0,7	102	441,3	0	0,0
<b>7</b>	<b>588</b>	<b>2 483,8</b>	<b>42</b>	<b>383,1</b>	<b>7</b>	<b>52,6</b>	<b>502</b>	<b>2 031,6</b>	<b>1</b>	<b>0,0</b>
<b>OP PI</b>	<b>15 510</b>	<b>158 806,9</b>	<b>3 389</b>	<b>50 774,7</b>	<b>2 785</b>	<b>22 094,8</b>	<b>8 484</b>	<b>80 178,8</b>	<b>4 243</b>	<b>25 693,7</b>

Poznámka:

- K datu generování je u OP PI vedeno 852 nedokončených projektů za 5,8 mld. Kč.

Zdroj: MSC2007 – 5. 12. 2012

**Tab. 20 - Údaje o stavu čerpání finančních prostředků OP Podnikání a inovace**

Prioritní osa / Oblast podpory	Celková alokace podpory 2007–2013	Podané žádosti		Projekty s vydaným Rozhodnutím/ podepsanou Smlouvou (Dodatkem)		Proplacené prostředky příjemcům (včetně záloh)		Prostředky v souhrnných žádostech zaúčtovaných PCO		Certifikované výdaje předložené EK (včetně vratek)	
		mil. Kč	mil. Kč	%	mil. Kč	%	mil. Kč	%	mil. Kč	%	mil. Kč
-	a	b	b/a	c	c/a	d	d/a	e	e/a	f	f/a
1.1	397,2	389,9	98,2	389,9	98,2	102,0	25,7	102,0	25,7	102,0	25,7
1.2	802,0	0,0	0,0	0,0	0,0	0,0	0,0	0,0	0,0	0,0	0,0
<b>1</b>	<b>1 199,2</b>	<b>389,9</b>	<b>32,5</b>	<b>389,9</b>	<b>32,5</b>	<b>102,0</b>	<b>8,5</b>	<b>102,0</b>	<b>8,5</b>	<b>102,0</b>	<b>8,5</b>
2.1	7 997,5	6 691,0	83,7	6 691,0	83,7	6 400,0	80,0	5 900,0	73,8	4 800,0	60,0
2.2	16 159,1	31 861,2	197,2	16 182,9	100,1	8 891,9	55,0	8 082,0	50,0	7 081,5	43,8
<b>2</b>	<b>24 156,6</b>	<b>38 552,2</b>	<b>159,6</b>	<b>22 873,9</b>	<b>94,7</b>	<b>15 291,9</b>	<b>63,3</b>	<b>13 982,0</b>	<b>57,9</b>	<b>11 881,5</b>	<b>49,2</b>
3.1	12 401,8	21 915,2	176,7	8 600,1	69,3	4 333,2	34,9	3 708,5	29,9	3 176,7	25,6
<b>3</b>	<b>12 401,8</b>	<b>21 915,2</b>	<b>176,7</b>	<b>8 600,1</b>	<b>69,3</b>	<b>4 333,2</b>	<b>34,9</b>	<b>3 708,5</b>	<b>29,9</b>	<b>3 176,7</b>	<b>25,6</b>
4.1	16 642,0	31 720,1	190,6	17 245,7	103,6	5 695,8	34,2	5 091,9	30,6	4 206,1	25,3
4.2	8 581,4	20 532,4	239,3	6 047,3	70,5	2 283,6	26,6	2 044,2	23,8	1 916,3	22,3
<b>4</b>	<b>25 223,5</b>	<b>52 252,5</b>	<b>207,2</b>	<b>23 293,0</b>	<b>92,3</b>	<b>7 979,5</b>	<b>31,6</b>	<b>7 136,1</b>	<b>28,3</b>	<b>6 122,4</b>	<b>24,3</b>
5.1	8 096,8	19 075,0	235,6	7 034,2	86,9	1 957,0	24,2	1 618,4	20,0	1 190,4	14,7
5.2	3 639,4	8 181,8	224,8	3 769,3	103,6	1 520,4	41,8	1 301,9	35,8	1 105,1	30,4
5.3	12 762,0	13 489,5	105,7	10 323,8	80,9	6 061,3	47,5	5 260,8	41,2	4 462,8	35,0
<b>5</b>	<b>24 498,2</b>	<b>40 746,3</b>	<b>166,3</b>	<b>21 127,3</b>	<b>86,2</b>	<b>9 538,7</b>	<b>38,9</b>	<b>8 181,2</b>	<b>33,4</b>	<b>6 758,3</b>	<b>27,6</b>
6.1	463,5	499,0	107,7	432,1	93,2	48,3	10,4	35,1	7,6	34,8	7,5
6.2	1 824,9	1 967,9	107,8	1 431,1	78,4	657,5	36,0	303,3	16,6	271,9	14,9
<b>6</b>	<b>2 288,4</b>	<b>2 466,9</b>	<b>107,8</b>	<b>1 863,1</b>	<b>81,4</b>	<b>705,9</b>	<b>30,8</b>	<b>338,4</b>	<b>14,8</b>	<b>306,7</b>	<b>13,4</b>
7.1	1 831,7	1 728,0	94,3	1 590,3	86,8	1 168,6	63,8	98,4	5,4	0,0	0,0
7.2	870,5	755,9	86,8	441,3	50,7	396,2	45,5	155,1	17,8	0,0	0,0
<b>7</b>	<b>2 702,2</b>	<b>2 483,8</b>	<b>91,9</b>	<b>2 031,6</b>	<b>75,2</b>	<b>1 564,9</b>	<b>57,9</b>	<b>253,5</b>	<b>9,4</b>	<b>0,0</b>	<b>0,0</b>
<b>OP PI</b>	<b>92 469,9</b>	<b>158 806,9</b>	<b>171,7</b>	<b>80 178,8</b>	<b>86,7</b>	<b>39 516,0</b>	<b>42,7</b>	<b>33 701,7</b>	<b>36,4</b>	<b>28 347,6</b>	<b>30,7</b>

Poznámka:

- Měnový kurz: 1 EUR = 25,2 CZK - měsíční kurz převzatý z MSC2007, „Prostředky v souhrnných žádostech zaúčtovaných PCO“ a „Certifikované výdaje předložené EK“ jsou přepočteny kurzem v době zaúčtování v IS Viola, tj. kurz není shodný s aktuálním měsíčním kurzem.
- V průběhu měsíce září 2012 došlo v rámci OP PI k vnitřní realokaci podpory mezi jednotlivými prioritními osami.

Zdroj: MSC2007 – 5. 12. 2012

## OPERAČNÍ PROGRAM VÝZKUM A VÝVOJ PRO INOVACE

Tento OP je zaměřen na posílení konkurenceschopnosti ČR na světových trzích prostřednictvím neustálého zdokonalování podmínek pro existenci a působení výzkumných, vývojových a proinovačních center a vysokých škol. Program se zasadí o podporu přenosu výsledků vědy a výzkumu do praxe, průmyslu a na trh. OP Výzkum a vývoj pro inovace je financován z ERDF.

V rámci podpory synergických efektů jsou bonifikovány projekty OP Podnikání a inovace s vazbou na projekty OP Výzkum a vývoj pro inovace v tematických oblastech: podpora zakládání nových inovačních firem, podpora rozvoje kapacit VaV, spolupráce podniků s vědeckovýzkumnou sférou, transfer znalosti a technologií a realizace inovačních projektů podniků.

Z územního hlediska jsou intervence OP Výzkum a vývoj pro inovace zaměřeny na podporu regionů ČR zařazených do cíle Konvergence (celé území ČR vyjma hlavního města Prahy).

Úlohu ŘO zastává Ministerstvo školství, mládeže a tělovýchovy ČR. Podrobnější informace jsou uvedeny na internetových stránkách [www.msmt.cz](http://www.msmt.cz).

**Tab. 21 - Struktura OP Výzkum a vývoj pro inovace**

Číslo prioritní osy / oblasti podpory	Název prioritní osy / oblasti podpory	Podíl na celkové alokaci v %
<b>1</b>	<b>Evropská centra excelence</b>	<b>33,1</b>
1.1	Evropská centra excelence	33,1
<b>2</b>	<b>Regionální VaV centra</b>	<b>33,1</b>
2.1	Regionální VaV centra	33,1
<b>3</b>	<b>Komericializace a popularizace VaV</b>	<b>10,3</b>
3.1	Komericializace výsledků výzkumných organizací a ochrana jejich duševního vlastnictví	4,7
3.2	Propagace a informovanost o výsledcích V a V	5,6
<b>4</b>	<b>Infrastruktura pro výuku na vysokých školách spojenou s výzkumem a s přímým dopadem na nárůst lidských zdrojů pro výzkumné a vývojové aktivity</b>	<b>20,0</b>
4.1	Infrastruktura pro výuku na vysokých školách spojenou s výzkumem	20,0
<b>5</b>	<b>Technická pomoc</b>	<b>3,4</b>
5.1	Administrace OP VaVpl	3,0
5.2	Informovanost a publicita OP VaVpl	0,1
5.3	Absorpční kapacita OP VaVpl	0,3

Zdroj: Programový dokument OP VaVpl



## Realizace OP Výzkum a vývoj pro inovace

V OP Výzkum a vývoj pro inovace bylo k 5. prosinci 2012 podáno 293 žádostí v celkové hodnotě 101,4 mld. Kč, což představuje 165,1 % z celkové alokace na program. Řídící orgán doposud vydal 126 Rozhodnutí o poskytnutí dotace ve výši 56,3 mld. Kč (91,7 % z alokace na program na období 2007–2013). Proplacené prostředky příjemcům dosahují 21,1 mld. Kč, což představuje 34,4 % z alokace OP Výzkum a vývoj pro inovace. Certifikované výdaje činí 5,0 mld. Kč, (8,1 % z alokace na program na období 2007–2013).

### Podané žádosti

V listopadu 2012 nebyla podána žádná žádost o poskytnutí dotace. Celkový finanční objem ve 293 podaných žádostech k 5. prosinci 2012 dosahuje 101,4 mld. Kč, tj. 165,1 % z alokace OP Výzkum a vývoj pro inovace.

K 5. prosinci 2012 bylo **vyřazeno z administrace** z důvodu nesplnění podmínek výzvy nebo stažení žádosti žadatelem celkem 148 žádostí v celkové hodnotě 42,2 mld. Kč. Vyřazené žádosti obnáší 50,5 % z celkového počtu podaných žádostí a současně 41,6 % finančních prostředků ve všech podaných žádostech.

### Projekty s vydaným Rozhodnutím o poskytnutí dotace

Nejvyšší meziměsíční nárůst (z hlediska finančního objemu) je zaznamenán v oblasti podpory 3.2 „Propagace a informovanost o výsledcích V a V“, kde byla vydána 3 Rozhodnutí o poskytnutí dotace v celkové hodnotě 209,0 mil. Kč.

Finanční objem v projektech s vydaným Rozhodnutím o poskytnutí dotace k 5. prosinci 2012 dosahuje 56,3 mld. Kč, tj. 91,7 % z alokace na operační program na programové období 2007–2013.

### Proplacené prostředky příjemcům

Hodnota všech proplacených prostředků v OP Výzkum a vývoj pro inovace k 5. prosinci 2012 dosahuje 21,1 mld. Kč, což představuje 34,4 % z alokace na program na období 2007–2013 a zároveň 37,5 % prostředků krytých Rozhodnutím o poskytnutí dotace. V listopadu 2012 byl zaznamenán pokrok v objemu prostředků proplacených na účty příjemců ve výši 738,9 mil. Kč, to činí meziměsíční nárůst o 1,0 %.

V tomto operačním programu nejsou doposud evidovány žádné **finančně ukončené projekty**.

### Certifikované výdaje předložené Evropské komisi

Celkový objem certifikovaných výdajů k 5. prosinci 2012 je 5,0 mld. Kč, což představuje 8,1 % z celkové alokace na program na období 2007–2013. V průběhu listopadu 2012 nebyly certifikovány žádné výdaje.

Objem **prostředků v souhrnných žádostech zaúčtovaných PCO** se v průběhu listopadu 2012 zvýšil o 783,6 mil. Kč. Prostředky v souhrnných žádostech zaúčtovaných PCO k 5. prosinci 2012 dosahují 7,2 mld. Kč, tj. 11,7 % z alokace OP Výzkum a vývoj pro inovace.

**Tab. 22 - Údaje o projektech OP Výzkum a vývoj pro inovace (EU a národní zdroje)**

Prioritní osa / Oblast podpory	Podané žádosti		Žádosti vyřazené z administrace		Žádosti ve schvalovacím procesu		Projekty s vydaným Rozhodnutím / podepsanou Smlouvou (Dodatkem)		Finančně ukončené projekty	
	počet	mil. Kč	počet	mil. Kč	počet	mil. Kč	počet	mil. Kč	počet	mil. Kč
-	a	b	c	d	e	f	g	h	i	J
-	od počátku období		od počátku období		aktuální stav		od počátku období		od počátku období	
1.1	15	23 945,0	7	3 671,2	0	0,0	8	20 181,0	0	0,0
<b>1</b>	<b>15</b>	<b>23 945,0</b>	<b>7</b>	<b>3 671,2</b>	<b>0</b>	<b>0,0</b>	<b>8</b>	<b>20 181,0</b>	<b>0</b>	<b>0,0</b>
2.1	103	50 674,3	63	29 941,6	0	0,0	40	20 401,9	0	0,0
<b>2</b>	<b>103</b>	<b>50 674,3</b>	<b>63</b>	<b>29 941,6</b>	<b>0</b>	<b>0,0</b>	<b>40</b>	<b>20 401,9</b>	<b>0</b>	<b>0,0</b>
3.1	47	1 902,4	29	1 277,0	0	0,0	18	625,3	0	0,0
3.2	51	7 562,2	29	3 393,1	6	467,6	16	3 658,6	0	0,0
<b>3</b>	<b>98</b>	<b>9 464,6</b>	<b>58</b>	<b>4 670,1</b>	<b>6</b>	<b>467,6</b>	<b>34</b>	<b>4 283,9</b>	<b>0</b>	<b>0,0</b>
4.1	61	15 854,4	20	3 932,4	12	1 029,5	29	10 056,8	0	0,0
<b>4</b>	<b>61</b>	<b>15 854,4</b>	<b>20</b>	<b>3 932,4</b>	<b>12</b>	<b>1 029,5</b>	<b>29</b>	<b>10 056,8</b>	<b>0</b>	<b>0,0</b>
5.1	14	1 381,9	0	0,0	0	0,0	13	1 268,8	0	0,0
5.2	1	50,0	0	0,0	0	0,0	1	50,0	0	0,0
5.3	1	56,0	0	0,0	0	0,0	1	56,0	0	0,0
<b>5</b>	<b>16</b>	<b>1 487,9</b>	<b>0</b>	<b>0,0</b>	<b>0</b>	<b>0,0</b>	<b>15</b>	<b>1 374,8</b>	<b>0</b>	<b>0,0</b>
<b>OP VaVpl</b>	<b>293</b>	<b>101 426,3</b>	<b>148</b>	<b>42 215,3</b>	<b>18</b>	<b>1 497,1</b>	<b>126</b>	<b>56 298,5</b>	<b>0</b>	<b>0,0</b>

Poznámka:

- K datu generování nejsou u OP VaVpl evidovány žádné nedokončené projekty.
- V meziměsíčním srovnání došlo u OP VaVpl k poklesu finančních prostředků ve stavu „Projekty s vydaným Rozhodnutím / podepsanou Smlouvou (Dodatkem)“ v oblastech podpory 1.1 (o 60,9 mil. Kč), 4.1 (o 54,3 mil. Kč), 5.1 (o 113,1 mil. Kč) a 2.1 (o 1,0 mil. Kč). Pokles je způsoben snížením požadované dotace z důvodu ponížení rozpočtu a stažením jednoho projektu ze strany příjemce.

Zdroj: MSC2007 – 5. 12. 2012

**Tab. 23 - Údaje o stavu čerpání finančních prostředků OP Výzkum a vývoj pro inovace (EU a národní zdroje)**

Prioritní osa / Oblast podpory	Celková alokace podpory 2007–2013	Podané žádosti		Projekty s vydaným Rozhodnutím/ podepsanou Smlouvou (Dodatkem)		Proplacené prostředky příjemcům (včetně záloh)		Prostředky v souhrnných žádostech zaúčtovaných PCO		Certifikované výdaje předložené EK (včetně vratek)	
		mil. Kč	mil. Kč	%	mil. Kč	%	mil. Kč	%	mil. Kč	%	mil. Kč
-	a	b	b/a	c	c/a	d	d/a	e	e/a	f	f/a
1.1	20 334,5	23 945,0	117,8	20 181,0	99,2	4 863,2	23,9	722,5	3,6	363,2	1,8
<b>1</b>	<b>20 334,5</b>	<b>23 945,0</b>	<b>117,8</b>	<b>20 181,0</b>	<b>99,2</b>	<b>4 863,2</b>	<b>23,9</b>	<b>722,5</b>	<b>3,6</b>	<b>363,2</b>	<b>1,8</b>
2.1	20 316,4	50 674,3	249,4	20 401,9	100,4	9 475,2	46,6	3 799,8	18,7	2 740,9	13,5
<b>2</b>	<b>20 316,4</b>	<b>50 674,3</b>	<b>249,4</b>	<b>20 401,9</b>	<b>100,4</b>	<b>9 475,2</b>	<b>46,6</b>	<b>3 799,8</b>	<b>18,7</b>	<b>2 740,9</b>	<b>13,5</b>
3.1	1 849,8	1 902,4	102,8	625,3	33,8	73,1	4,0	0,0	0,0	0,0	0,0
3.2	4 479,1	7 562,2	168,8	3 658,6	81,7	1 318,6	29,4	314,7	7,0	223,2	5,0
<b>3</b>	<b>6 329,0</b>	<b>9 464,6</b>	<b>149,5</b>	<b>4 283,9</b>	<b>67,7</b>	<b>1 391,7</b>	<b>22,0</b>	<b>314,7</b>	<b>5,0</b>	<b>223,2</b>	<b>3,5</b>
4.1	12 287,9	15 854,4	129,0	10 056,8	81,8	5 039,0	41,0	2 040,9	16,6	1 390,3	11,3
<b>4</b>	<b>12 287,9</b>	<b>15 854,4</b>	<b>129,0</b>	<b>10 056,8</b>	<b>81,8</b>	<b>5 039,0</b>	<b>41,0</b>	<b>2 040,9</b>	<b>16,6</b>	<b>1 390,3</b>	<b>11,3</b>
5.1	1 867,8	1 381,9	74,0	1 268,8	67,9	345,1	18,5	299,2	16,0	244,2	13,1
5.2	64,3	50,0	77,8	50,0	77,8	12,5	19,5	12,5	19,5	12,5	19,5
5.3	215,1	56,0	26,0	56,0	26,0	0,4	0,2	0,3	0,2	0,3	0,2
<b>5</b>	<b>2 147,2</b>	<b>1 487,9</b>	<b>69,3</b>	<b>1 374,8</b>	<b>64,0</b>	<b>358,1</b>	<b>16,7</b>	<b>312,0</b>	<b>14,5</b>	<b>257,0</b>	<b>12,0</b>
<b>OP VaVpl</b>	<b>61 414,9</b>	<b>101 426,3</b>	<b>165,1</b>	<b>56 298,5</b>	<b>91,7</b>	<b>21 127,2</b>	<b>34,4</b>	<b>7 189,9</b>	<b>11,7</b>	<b>4 974,6</b>	<b>8,1</b>

Poznámka:

- Měnový kurz: 1 EUR = 25,2 CZK - měsíční kurz převzatý z MSC2007, „Prostředky v souhrnných žádostech zaúčtovaných PCO“ a „Certifikované výdaje předložené EK“ jsou přepočteny kurzem v době zaúčtování v IS Viola, tj. kurz není shodný s aktuálním měsíčním kurzem.

Zdroj: MSC2007 – 5. 12. 2012

## OPERAČNÍ PROGRAM VZDĚLÁVÁNÍ PRO KONKURENCESCHOPNOST

OP Vzdělávání pro konkurenceschopnost je zaměřen na zlepšování kvality vzdělávání jak na úrovni základních a středních škol, tak na vysokých školách a univerzitách. Svou kvalifikaci si s pomocí finanční podpory tohoto OP mohou zvyšovat také pedagogové a vědečtí pracovníci. OP Vzdělávání pro konkurenceschopnost je financován z ESF.

Z územního hlediska jsou intervence OP Vzdělávání pro konkurenceschopnost zaměřeny především na podporu regionů ČR zařazených do cíle Konvergence (celé území ČR vyjma hlavního města Prahy). U vybraných oblastí intervence se podpora týká i území hlavního města Prahy (především prioritní osa 4).

Úlohu ŘO zastává Ministerstvo školství mládeže a tělovýchovy a úlohu ZS zastává 13 krajů ČR (kromě hl. m. Prahy). Podrobnější informace jsou uvedeny na internetových stránkách [www.msmt.cz](http://www.msmt.cz).

**Tab. 24 - Struktura OP Vzdělávání pro konkurenceschopnost**

Číslo prioritní osy / oblasti podpory	Název prioritní osy/oblasti podpory	Podíl na celkové alokaci v %
<b>1</b>	<b>Počáteční vzdělávání</b>	<b>36,9</b>
1.1	Zvyšování kvality ve vzdělávání	13,3
1.2	Rovné příležitosti dětí a žáků, včetně dětí a žáků se speciálními vzdělávacími potřebami	5,9
1.3	Další vzdělávání pracovníků škol a školských zařízení	6,1
1.4	Zlepšení podmínek pro vzdělávání na základních školách	8,7
1.5	Zlepšení podmínek pro vzdělávání na středních školách	2,9
<b>2</b>	<b>Terciární vzdělávání, výzkum a vývoj</b>	<b>34,3</b>
2.1	Vyšší odborné vzdělávání	0,5
2.2	Vysokoškolské vzdělávání	14,0
2.3	Lidské zdroje ve V&V	13,0
2.4	Partnerství a sítě	6,8
<b>3</b>	<b>Další vzdělávání</b>	<b>12,4</b>
3.1	Individuální další vzdělávání	3,1
3.2	Podpora nabídky dalšího vzdělávání	9,3
<b>4a,b</b>	<b>Systémový rámec celoživotního učení</b>	<b>12,4</b>
4.1a,b	Systémový rámec celoživotního učení	12,4
<b>5a,b</b>	<b>Technická pomoc</b>	<b>4,0</b>
5.1a,b	Řízení, kontrola, monitorování a hodnocení programu	3,1
5.2a,b	Informovanost a publicita programu	0,6
5.3a,b	Zvýšení absorpční kapacity	0,3

Poznámka:

- OP je víceúčelový, tj. je financován jak z prostředků určených pro cíl Konvergence (a), tak z prostředků pro cíl Regionální konkurenceschopnost a zaměstnanost (b).

Zdroj: Programový dokument OP VK

## Realizace OP Vzdělávání pro konkurenceschopnost

V OP Vzdělávání pro konkurenceschopnost bylo k 5. prosinci 2012 podáno 9 071 žádostí na individuální projekty v celkové hodnotě 87,0 mld. Kč a 91 žádostí na globální granty ve výši 13,0 mld. Kč. V rámci globálních grantů bylo podáno 12 438 žádostí na grantové projekty v hodnotě 52,4 mld. Kč. V OP Vzdělávání pro konkurenceschopnost je vydáno 6 395 Rozhodnutí o poskytnutí dotace na individuální projekty ve výši 36,4 mld. Kč a 91 Rozhodnutí na globální granty ve výši 13,6 mld. Kč. V rámci globálních grantů bylo schváleno 2 988 grantových projektů v hodnotě 11,1 mld. Kč. Proplacené prostředky za individuální projekty a globální granty dosahují 28,1 mld. Kč, což představuje 51,9 % z celkové alokace na program. Objem certifikovaných výdajů předložených EK činí 4,4 mld. Kč, což je 8,1 % z alokace na OP Vzdělávání pro konkurenceschopnost.

### Podané žádosti

Počet podaných **žádostí na IP** se v listopadu 2012 zvýšil o 9 žádostí, což představuje nárůst finančního požadavku v podaných žádostech o 418,1 mil. Kč. Finanční nárůst v podaných žádostech je za sledované období zaznamenán výhradně v oblasti podpory 1.2 „Rovné příležitosti dětí a žáků, včetně dětí a žáků se speciálními vzdělávacími potřebami“. Od počátku programového období k 5. prosinci 2012 bylo podáno 9 071 individuálních žádostí v hodnotě 87,0 mld. Kč.

V meziměsíčním srovnání se počet podaných žádostí na GG nevyšil. K 5. prosinci 2012 bylo podáno 91 žádostí na GG v celkové výši 13,0 mld. Kč.

V průběhu listopadu 2012 se zvýšil počet podaných **žádostí na GP**, a to o 317 v celkové hodnotě 879,9 mil. Kč. K 5. prosinci 2012 bylo podáno 12 438 žádostí na GP v hodnotě 52,4 mld. Kč, to představuje 384,8 % finančního objemu ve schválených GG.

V dosavadním průběhu realizace operačního programu bylo vyřazeno z administrace z důvodu nesplnění podmínek výzvy nebo stažení žádosti žadatelem celkem 10 780 žádostí na IP a GP v celkové hodnotě 80,7 mld. Kč. Vyřazené žádosti obnáší 50,1 % z celkového počtu podaných žádostí a současně 57,9 % finančních prostředků ve všech podaných žádostech na IP a GP.

### Projekty s vydaným Rozhodnutím o poskytnutí dotace

Počet **IP s vydaným Rozhodnutím o poskytnutí dotace** se v listopadu 2012 zvýšil o 45 v hodnotě 793,1 mil. Kč. Nejvíce Rozhodnutí o poskytnutí dotace (z hlediska finančního objemu) bylo vydáno v oblasti podpory 2.3 „Lidské zdroje ve V&V“, kde bylo podpořeno 12 projektů ze zásobníku v celkové výši 760,5 mil. Kč. Od počátku programového období k 5. prosinci 2012 bylo vydáno 6 395 Rozhodnutí na IP v hodnotě 36,4 mld. Kč.

V meziměsíčním srovnání nedošlo ke zvýšení počtu **vydaných Rozhodnutí na GG**. K 5. prosinci 2012 bylo schváleno 91 GG v celkové hodnotě 13,6 mld. Kč. Vyšší objem finančních prostředků v GG s vydaným Rozhodnutím než v podaných žádostech na GG je zapříčiněn navyšováním GG po jejich schválení.

Počet **vydaných Rozhodnutí na GP** se ve sledovaném období zvýšil o 42 Rozhodnutí v hodnotě 108,3 mil. Kč. Od počátku programového období k 5. prosinci 2012 bylo vydáno 2 988 Rozhodnutí na GP ve výši 11,1 mld. Kč, to představuje 81,2 % z finančního objemu ve schválených GG.

### **Proplacené prostředky příjemcům**

Hodnota všech proplacených prostředků (**IP a GG**) k 5. prosinci 2012 dosahuje 28,1 mld. Kč, což představuje 51,9 % z alokace na tento OP na období 2007–2013 a zároveň 59,2 % prostředků krytých Rozhodnutím o poskytnutí dotace (IP a GG). V průběhu listopadu 2012 byly proplaceny finanční prostředky (IP a GG) na účty příjemců ve výši 334,5 mil. Kč.

Během listopadu 2012 bylo evidováno 37 nových **finančně ukončených** projektů v hodnotě 420,2 mil. Kč. K 5. prosinci 2012 je v OP Vzdělávání pro konkurenceschopnost celkem evidováno 470 finančně ukončených projektů v celkové hodnotě 2,7mld. Kč.

### **Certifikované výdaje předložené Evropské komisi**

Objem certifikovaných výdajů předložených EK se v listopadu 2012 nezměnil. Souhrnná hodnota certifikovaných výdajů předložených Evropské komisi k 5. prosinci 2012 tak dosahuje 4,4 mld. Kč, tj. 8,1 % z celkové alokace na program na období 2007–2013.

Objem prostředků v souhrnných žádostech zaúčtovaných PCO se v listopadu 2012 zvýšil o 456,1 mil. Kč a k 5. prosinci 2012 dosahuje 13,4 mld. Kč, tj. 24,7 % z alokace OP Vzdělávání pro konkurenceschopnost.

**Tab. 25 - Údaje o individuálních projektech (IP) OP Vzdělávání pro konkurenceschopnost (EU a národní zdroje) – 1. část**

Prioritní osa / Oblast podpory	Podané žádosti		Žádosti vyřazené z administrace		Žádosti ve schvalovacím procesu		Projekty s vydaným Rozhodnutím / podepsanou Smlouvou (Dodatkem)		Finančně ukončené projekty	
	počet	mil. Kč	počet	mil. Kč	počet	mil. Kč	počet	mil. Kč	počet	mil. Kč
-	a	b	c	d	e	f	g	h	i	J
-	od počátku období		od počátku období		aktuální stav		od počátku období		od počátku období	
1.1	463	7 317,9	362	5 695,3	0	0,0	100	1 225,7	0	0,0
1.2	289	4 360,4	176	2 538,0	9	418,1	103	1 124,1	3	14,3
1.3	221	2 614,2	160	1 880,4	0	0,0	59	623,2	1	15,5
1.4	3 846	4 242,0	34	41,3	7	8,5	3 802	4 190,7	4	3,9
1.5	1 116	1 400,8	8	6,7	0	0,0	1 104	1 391,7	0	0,0
<b>1</b>	<b>5 935</b>	<b>19 935,2</b>	<b>740</b>	<b>10 161,8</b>	<b>16</b>	<b>426,6</b>	<b>5 168</b>	<b>8 555,3</b>	<b>8</b>	<b>33,6</b>
2.1	114	539,7	58	276,2	0	0,0	56	215,9	3	11,1
2.2	1 363	21 889,2	880	13 143,8	0	0,0	482	7 190,7	76	652,4
2.3	670	16 731,2	367	8 033,5	2	24,8	301	7 983,2	9	40,1
2.4	538	14 184,0	362	9 949,3	0	0,0	176	3 435,2	0	0,0
<b>2</b>	<b>2 685</b>	<b>53 344,0</b>	<b>1 667</b>	<b>31 402,9</b>	<b>2</b>	<b>24,8</b>	<b>1 015</b>	<b>18 825,0</b>	<b>88</b>	<b>703,6</b>
3.1	285	2 146,8	211	1 033,0	2	8,6	72	1 072,6	0	0,0
3.2	7	1 604,7	0	0,0	4	705,0	3	855,4	0	0,0
<b>3</b>	<b>292</b>	<b>3 751,5</b>	<b>211</b>	<b>1 033,0</b>	<b>6</b>	<b>713,6</b>	<b>75</b>	<b>1 928,0</b>	<b>0</b>	<b>0,0</b>

Poznámka:

- OP VK je víceúčelový program, tzn. je financován z prostředků určených pro cíl Konvergence (a) a současně pro cíl Regionální konkurenceschopnost a zaměstnanost (b). V oblastech podpory, kterých se víceúčelovost týká, jsou žádosti podávány a registrovány pouze u cíle Konvergence (a), ale financování probíhá v daném poměru v rámci obou cílů.
- K datu generování je v OP VK evidováno 12 nedokončených individuálních projektů (IP) za 63,5 mil. Kč.

Zdroj: MSC2007 – 5. 12. 2012



**Tab. 26 - Údaje o individuálních projektech (IP) OP Vzdělávání pro konkurenceschopnost (EU a národní zdroje) – 2. část**

Prioritní osa / Oblast podpory	Podané žádosti		Žádosti vyřazené z administrace		Žádosti ve schvalovacím procesu		Projekty s vydaným Rozhodnutím / podepsanou Smlouvou (Dodatkem)		Finančně ukončené projekty	
	počet	mil. Kč	počet	mil. Kč	počet	mil. Kč	počet	mil. Kč	počet	mil. Kč
-	a	b	c	d	e	f	g	h	i	J
-	od počátku období		od počátku období		aktuální stav		od počátku období		od počátku období	
4a.1	34	5 743,3	5	1 191,8	3	761,7	26	3 733,1	0	0,0
4a.2	8	589,3	2	89,1	0	0,0	6	376,8	0	0,0
4a.3	5	876,0	2	136,5	0	0,0	3	690,6	0	0,0
<b>4a</b>	<b>47</b>	<b>7 208,6</b>	<b>9</b>	<b>1 417,3</b>	<b>3</b>	<b>761,7</b>	<b>35</b>	<b>4 800,6</b>	<b>0</b>	<b>0,0</b>
4b.1	0	441,8	0	91,7	0	58,6	0	287,2	0	0,0
4b.2	0	45,3	0	6,9	0	0,0	0	29,0	0	0,0
4b.3	0	67,4	0	10,5	0	0,0	0	53,1	0	0,0
<b>4b</b>	<b>0</b>	<b>554,5</b>	<b>0</b>	<b>109,0</b>	<b>0</b>	<b>58,6</b>	<b>0</b>	<b>369,3</b>	<b>0</b>	<b>0,0</b>
5a.1	50	1 933,7	4	88,3	0	0,0	46	1 747,5	15	570,4
5a.2	32	145,8	4	34,5	0	0,0	28	96,7	3	34,5
5a.3	30	85,9	2	2,8	0	0,0	28	73,3	3	1,1
<b>5a</b>	<b>112</b>	<b>2 165,5</b>	<b>10</b>	<b>125,6</b>	<b>0</b>	<b>0,0</b>	<b>102</b>	<b>1 917,5</b>	<b>21</b>	<b>606,0</b>
5b.1	0	17,3	0	0,8	0	0,0	0	15,6	0	5,1
5b.2	0	1,3	0	0,3	0	0,0	0	0,9	0	0,3
5b.3	0	0,8	0	0,0	0	0,0	0	0,7	0	0,0
<b>5b</b>	<b>0</b>	<b>19,4</b>	<b>0</b>	<b>1,1</b>	<b>0</b>	<b>0,0</b>	<b>0</b>	<b>17,2</b>	<b>0</b>	<b>5,4</b>
<b>OP VK</b>	<b>9 071</b>	<b>86 978,7</b>	<b>2 637</b>	<b>44 250,8</b>	<b>27</b>	<b>1 985,3</b>	<b>6 395</b>	<b>36 412,8</b>	<b>117</b>	<b>1 348,6</b>

Poznámka:

- OP VK je víceúčelový program, tzn. je financován z prostředků určených pro cíl Konvergence (a) a současně pro cíl Regionální konkurenceschopnost a zaměstnanost (b). V oblastech podpory, kterých se víceúčelovost týká, jsou žádosti podávány a registrovány pouze u cíle Konvergence (a), ale financování probíhá v daném poměru v rámci obou cílů.
- K datu generování je v OP VK evidováno 12 nedokončených individuálních projektů (IP) za 63,5 mil. Kč.

Zdroj: MSC2007 – 5. 12. 2012

**Tab. 27 - Údaje o globálních grantech (GG) OP Vzdělávání pro konkurenceschopnost v relevantních oblastech podpory (EU a národní zdroje)**

Prioritní osa / Oblast podpory	Podané žádosti		Žádosti vyřazené z administrace		Žádosti ve schvalovacím procesu		GG s vydaným Rozhodnutím / podepsanou Smlouvou (Dodatkem)		Finančně ukončené GG	
	počet	mil. Kč	počet	mil. Kč	počet	mil. Kč	počet	mil. Kč	počet	mil. Kč
-	a	b	c	d	e	f	g	h	i	J
-	od počátku období		od počátku období		aktuální stav		od počátku období		od počátku období	
1.1	26	5 616,3	0	0,0	0	0,0	26	5 916,3	0	0,0
1.2	26	2 042,3	0	0,0	0	0,0	26	2 042,3	0	0,0
1.3	26	2 552,9	0	0,0	0	0,0	26	2 552,9	0	0,0
<b>1</b>	<b>78</b>	<b>10 211,5</b>	<b>0</b>	<b>0,0</b>	<b>0</b>	<b>0,0</b>	<b>78</b>	<b>10 511,5</b>	<b>0</b>	<b>0,0</b>
3.2	13	2 835,0	0	0,0	0	0,0	13	3 096,6	0	0,0
<b>3</b>	<b>13</b>	<b>2 835,0</b>	<b>0</b>	<b>0,0</b>	<b>0</b>	<b>0,0</b>	<b>13</b>	<b>3 096,6</b>	<b>0</b>	<b>0,0</b>
<b>OP VK</b>	<b>91</b>	<b>13 046,5</b>	<b>0</b>	<b>0,0</b>	<b>0</b>	<b>0,0</b>	<b>91</b>	<b>13 608,0</b>	<b>0</b>	<b>0,0</b>

Poznámka:

- K datu generování nejsou u OP VK evidovány žádné nedokončené globální granty (GG).

Zdroj: MSC2007 – 5. 12. 2012

**Tab. 28 - Údaje o grantových projektech (GP) OP Vzdělávání pro konkurenceschopnost v relevantních oblastech podpory (EU a národní zdroje)**

Prioritní osa / Oblast podpory	Podané žádosti		Žádosti vyřazené z administrace		Žádosti ve schvalovacím procesu		Projekty s vydaným Rozhodnutím / podepsanou Smlouvou (Dodatkem)		Finančně ukončené projekty	
	počet	mil. Kč	počet	mil. Kč	počet	mil. Kč	počet	mil. Kč	počet	mil. Kč
-	a	b	c	d	e	f	g	h	i	J
-	od počátku období		od počátku období		aktuální stav		od počátku období		od počátku období	
1.1	5 543	25 511,1	3 687	18 212,3	552	1 671,5	1 297	5 160,9	212	875,9
1.2	1 901	7 514,2	1 215	5 061,3	198	595,0	487	1 749,4	49	197,5
1.3	2 517	9 948,8	1 662	6 903,5	263	752,6	590	2 104,2	60	242,5
<b>1</b>	<b>9 961</b>	<b>42 974,1</b>	<b>6 564</b>	<b>30 177,1</b>	<b>1 013</b>	<b>3 019,1</b>	<b>2 374</b>	<b>9 014,5</b>	<b>321</b>	<b>1 315,9</b>
3.2	2 477	9 383,9	1 579	6 277,1	284	830,2	614	2 037,2	32	72,1
<b>3</b>	<b>2 477</b>	<b>9 383,9</b>	<b>1 579</b>	<b>6 277,1</b>	<b>284</b>	<b>830,2</b>	<b>614</b>	<b>2 037,2</b>	<b>32</b>	<b>72,1</b>
<b>OP VK</b>	<b>12 438</b>	<b>52 358,0</b>	<b>8 143</b>	<b>36 454,2</b>	<b>1 297</b>	<b>3 849,3</b>	<b>2 988</b>	<b>11 051,7</b>	<b>353</b>	<b>1 388,0</b>

- K datu generování jsou u OP VK vedeny 10 nedokončené grantové projekty (GP) v hodnotě 27,1 mil. Kč.

Zdroj: MSC2007 – 5. 12. 2012

**Tab. 29 - Údaje o stavu čerpání finančních prostředků OP Vzdělávání pro konkurenceschopnost (EU a národní zdroje) – 1. část**

Prioritní osa / Oblast podpory	Celková alokace podpory 2007–2013	Podané žádosti		Projekty s vydaným Rozhodnutím/ podepsanou Smlouvou (Dodatkem)		Proplacené prostředky příjemcům (včetně záloh)		Prostředky v souhrnných žádostech zaúčtovaných PCO		Certifikované výdaje předložené EK (včetně vratek)	
		v mil. Kč	v mil. Kč	%	v mil. Kč	%	v mil. Kč	%	v mil. Kč	%	v mil. Kč
-	a	b	b/a	c	c/a	d	d/a	e	e/a	f	f/a
1.1	7 204,7	32 829,1	455,7	6 386,6	88,6	5 369,2	74,5	2 971,2	41,2	1 170,2	16,2
1.2	3 208,6	11 874,6	370,1	2 873,5	89,6	2 461,6	76,7	1 340,4	41,8	369,7	11,5
1.3	3 276,6	12 562,9	383,4	2 727,3	83,2	2 452,4	74,8	1 246,7	38,0	446,9	13,6
1.4	4 726,0	4 242,0	89,8	4 190,7	88,7	3 623,5	76,7	1 255,9	26,6	91,9	1,9
1.5	1 568,5	1 400,8	89,3	1 391,7	88,7	830,7	53,0	9,8	0,6	0,0	0,0
<b>1</b>	<b>19 984,5</b>	<b>62 909,3</b>	<b>314,8</b>	<b>17 569,8</b>	<b>87,9</b>	<b>14 737,5</b>	<b>73,7</b>	<b>6 823,9</b>	<b>34,1</b>	<b>2 078,8</b>	<b>10,4</b>
2.1	445,2	539,7	121,2	215,9	48,5	114,7	25,8	48,9	11,0	16,2	3,6
2.2	7 566,9	21 889,2	289,3	7 190,7	95,0	3 949,0	52,2	1 762,1	23,3	539,3	7,1
2.3	6 876,5	16 731,2	243,3	7 983,2	116,1	3 245,8	47,2	879,2	12,8	297,6	4,3
2.4	3 673,1	14 184,0	386,2	3 435,2	93,5	1 712,3	46,6	568,0	15,5	132,7	3,6
<b>2</b>	<b>18 561,8</b>	<b>53 344,0</b>	<b>287,4</b>	<b>18 825,0</b>	<b>101,4</b>	<b>9 021,8</b>	<b>48,6</b>	<b>3 258,2</b>	<b>17,6</b>	<b>985,8</b>	<b>5,3</b>
3.1	1 687,5	2 146,8	127,2	1 072,6	63,6	70,8	4,2	2,6	0,2	0,0	0,0
3.2	5 027,9	10 988,6	218,6	2 892,5	57,5	1 644,8	32,7	813,3	16,2	159,3	3,2
<b>3</b>	<b>6 715,4</b>	<b>13 135,4</b>	<b>195,6</b>	<b>3 965,2</b>	<b>59,0</b>	<b>1 715,6</b>	<b>25,5</b>	<b>815,9</b>	<b>12,1</b>	<b>159,3</b>	<b>2,4</b>
4a.1	5 013,2	5 743,3	114,6	3 733,1	74,5	1 050,7	21,0	1 046,2	20,9	607,2	12,1
4a.2	493,1	589,3	119,5	376,8	76,4	283,7	57,5	282,5	57,3	112,4	22,8
4a.3	730,6	876,0	119,9	690,6	94,5	229,9	31,5	229,9	31,5	97,3	13,3
<b>4a</b>	<b>6 236,9</b>	<b>7 208,6</b>	<b>115,6</b>	<b>4 800,6</b>	<b>77,0</b>	<b>1 564,3</b>	<b>25,1</b>	<b>1 558,7</b>	<b>25,0</b>	<b>816,9</b>	<b>13,1</b>

Poznámka:

- Ve sloupci „Podané žádosti“ a „Projekty s vydaným Rozhodnutím / podepsanou Smlouvou“ jsou vykazovány údaje za IP a GP, zatímco ve sloupci „Proplacené prostředky příjemcům“, „Prostředky v souhrnných žádostech zaúčtovaných PCO“ a „Certifikované výdaje předložené EK“ jsou zahrnuty údaje za IP a GG, a to z důvodu, že certifikace probíhá pouze na úrovni IP a GG, nikoliv GP.
- V prioritní ose 4 došlo dne 5. 2. 2010 na MV OP VK ke sloučení jednotlivých oblastí podpory. Oblasti podpory 4.2 a 4.3 jsou v tabulce zachovány z důvodu monitorování dříve předložených projektů.
- Měnový kurz: 1 EUR = 25,2 CZK - měsíční kurz převzatý z MSC2007, „Prostředky v souhrnných žádostech zaúčtovaných PCO“ a „Certifikované výdaje předložené EK“ jsou přepočteny kurzem v době zaúčtování v IS Viola, tj. kurz není shodný s aktuálním měsíčním kurzem.

Zdroj: MSC2007 – 5. 12. 2012

**Tab. 30 - Údaje o stavu čerpání finančních prostředků OP Vzdělávání pro konkurenceschopnost (EU a národní zdroje) – 2. část**

Prioritní osa / Oblast podpory	Celková alokace podpory 2007–2013	Podané žádosti		Projekty s vydaným Rozhodnutím/ podepsanou Smlouvou (Dodatkem)		Proplacené prostředky příjemcům (včetně záloh)		Prostředky v souhrnných žádostech zaúčtovaných PCO		Certifikované výdaje předložené EK (včetně vratek)	
		v mil. Kč	v mil. Kč	%	v mil. Kč	%	v mil. Kč	%	v mil. Kč	%	v mil. Kč
-	a	b	b/a	c	c/a	d	d/a	e	e/a	f	f/a
4b.1	385,6	441,8	114,6	287,2	74,5	80,8	21,0	80,5	20,9	46,7	12,1
4b.2	37,9	45,3	119,5	29,0	76,4	21,8	57,5	21,7	57,3	8,6	22,8
4b.3	56,2	67,4	119,9	53,1	94,5	17,7	31,5	17,7	31,5	7,5	13,3
<b>4b</b>	<b>479,8</b>	<b>554,5</b>	<b>115,6</b>	<b>369,3</b>	<b>77,0</b>	<b>120,3</b>	<b>25,1</b>	<b>119,9</b>	<b>25,0</b>	<b>62,8</b>	<b>13,1</b>
5a.1	1 975,3	1 933,7	97,9	1 747,5	88,5	854,8	43,3	735,0	37,2	250,7	12,7
5a.2	100,7	145,8	144,7	96,7	96,0	35,8	35,6	30,1	29,9	12,2	12,1
5a.3	70,9	85,9	121,2	73,3	103,4	19,1	26,9	14,7	20,7	5,0	7,1
<b>5a</b>	<b>2 147,0</b>	<b>2 165,5</b>	<b>100,9</b>	<b>1 917,5</b>	<b>89,3</b>	<b>909,7</b>	<b>42,4</b>	<b>779,8</b>	<b>36,3</b>	<b>268,0</b>	<b>12,5</b>
5b.1	17,7	17,3	97,9	15,6	88,5	7,7	43,3	6,6	37,2	2,2	12,7
5b.2	0,9	1,3	144,7	0,9	96,0	0,3	35,6	0,3	29,9	0,1	12,1
5b.3	0,6	0,8	121,2	0,7	103,4	0,2	26,9	0,1	20,7	0,0	7,1
<b>5b</b>	<b>19,2</b>	<b>19,4</b>	<b>100,9</b>	<b>17,2</b>	<b>89,3</b>	<b>8,1</b>	<b>42,4</b>	<b>7,0</b>	<b>36,3</b>	<b>2,4</b>	<b>12,5</b>
<b>Cíl 1</b>	<b>53 645,5</b>	<b>138 762,8</b>	<b>258,7</b>	<b>47 078,0</b>	<b>87,8</b>	<b>27 948,9</b>	<b>52,1</b>	<b>13 236,5</b>	<b>24,7</b>	<b>4 308,7</b>	<b>8,0</b>
<b>Cíl 2</b>	<b>499,0</b>	<b>573,9</b>	<b>115,0</b>	<b>386,4</b>	<b>77,4</b>	<b>128,5</b>	<b>25,7</b>	<b>126,9</b>	<b>25,4</b>	<b>65,2</b>	<b>13,1</b>
<b>OP VK</b>	<b>54 144,5</b>	<b>139 336,7</b>	<b>257,3</b>	<b>47 464,5</b>	<b>87,7</b>	<b>28 077,4</b>	<b>51,9</b>	<b>13 363,4</b>	<b>24,7</b>	<b>4 374,0</b>	<b>8,1</b>

Poznámka:

- Ve sloupci „Podané žádosti“ a „Projekty s vydaným Rozhodnutím / podepsanou Smlouvou“ jsou vykazovány údaje za IP a GP, zatímco ve sloupci „Proplacené prostředky příjemcům“, „Prostředky v souhrnných žádostech zaúčtovaných PCO“ a „Certifikované výdaje předložené EK“ jsou zahrnuty údaje za IP a GG, a to z důvodu, že certifikace probíhá pouze na úrovni IP a GG, nikoliv GP.
- V prioritní ose 4 došlo dne 5. 2. 2010 na MV OP VK ke sloučení jednotlivých oblastí podpory. Oblasti podpory 4.2 a 4.3 jsou v tabulce zachovány z důvodu monitorování dříve předložených projektů.
- Měnový kurz: 1 EUR = 25,2 CZK - měsíční kurz převzatý z MSC2007, „Prostředky v souhrnných žádostech zaúčtovaných PCO“ a „Certifikované výdaje předložené EK“ jsou přepočteny kurzem v době zaúčtování v IS Viola, tj. kurz není shodný s aktuálním měsíčním kurzem.

Zdroj: MSC2007 – 5. 12. 2012

## OPERAČNÍ PROGRAM LIDSKÉ ZDROJE A ZAMĚSTNANOST

OP Lidské zdroje a zaměstnanost je zaměřen na zvýšení zaměstnanosti a zaměstnatelnosti obyvatel ČR, na posílení sociální integrace, na rovné příležitosti žen a mužů a sladění rodinného a pracovního života. OP Lidské zdroje a zaměstnanost je financován z ESF.

Z územního hlediska jsou intervence OP Lidské zdroje a zaměstnanost zaměřeny na podporu regionů ČR zařazených do cíle Konvergence (celé území ČR vyjma hlavního města Prahy). U vybraných oblastí intervence se podpora týká i území hlavního města Prahy (prioritní osa 2, 4 a 5).

Úlohu ŘO zastává Odbor 81 řízení pomoci z ESF Ministerstva práce a sociálních věcí ČR, ZS jsou Odbor 82 implementace fondů EU na Ministerstvu práce a sociálních věcí, Odbor implementace strukturálních fondů na Ministerstvu průmyslu a obchodu a Odbor strukturálních fondů na Ministerstvu vnitra. Podrobnější informace jsou uvedeny na internetových stránkách [www.esfcr.cz](http://www.esfcr.cz).

**Tab. 31 - Struktura OP Lidské zdroje a zaměstnanost**

Číslo prioritní osy / oblasti podpory	Název prioritní osy / oblasti podpory	Podíl na celkové alokaci v %
<b>1</b>	<b>Adaptabilita</b>	<b>26,3</b>
1.1	Zvýšení adaptability zaměstnanců a konkurenceschopnosti podniků	24,9
1.2	Zvýšení adaptability zaměstnanců a zaměstnavatelů restrukturalizovaných podniků	1,4
<b>2a,b</b>	<b>Aktivní politika trhu práce</b>	<b>32,8</b>
2.1a,b	Posílení aktivních politik zaměstnanosti	27,8
2.2a,b	Modernizace institucí a zavedení systému kvality služeb zaměstnanosti a jejich rozvoj	5,0
<b>3</b>	<b>Sociální integrace a rovné příležitosti</b>	<b>24,3</b>
3.1	Podpora sociální integrace a sociálních služeb	16,3
3.2	Podpora sociální integrace romských lokalit	1,8
3.3	Integrace sociálně vyloučených skupin na trhu práce	3,4
3.4	Rovné příležitosti žen a mužů na trhu práce a sladění rodinného a pracovního života	2,7
<b>4a,b</b>	<b>Veřejná správa a veřejné služby</b>	<b>10,5</b>
4.1a,b	Posilování institucionální kapacity a efektivnosti veřejné správy	10,5
<b>5a,b</b>	<b>Mezinárodní spolupráce</b>	<b>2,1</b>
5.1a,b	Mezinárodní spolupráce	2,1
<b>6a,b</b>	<b>Technická pomoc</b>	<b>3,9</b>
6.1a,b	Podpora řízení, implementace a kontroly operací	3,9

Poznámka:

- OP je víceúčelový, tj. je financován jak z prostředků určených pro cíl Konvergence (a), tak z prostředků pro cíl Regionální konkurenceschopnost a zaměstnanost (b).

Zdroj: Programový dokument OP LZZ

## Realizace OP Lidské zdroje a zaměstnanost

V OP Lidské zdroje a zaměstnanost bylo k 5. prosinci 2012 podáno 787 žádostí na IP v celkové hodnotě 44,4 mld. Kč a 15 žádostí na GG ve výši 22,0 mld. Kč. V rámci GG bylo podáno 13 217 žádostí na GP v hodnotě 62,8 mld. Kč. V OP Lidské zdroje a zaměstnanost je vydáno 546 Rozhodnutí o poskytnutí dotace ve výši 33,5 mld. Kč na IP a 14 Rozhodnutí na GG ve výši 18,8 mld. Kč. V rámci GG bylo schváleno 3 225 GP v hodnotě 14,9 mld. Kč. Proplacené prostředky příjemcům za IP a GG dosahují 24,1 mld. Kč, což představuje 44,1 % celkové alokace na program. Objem certifikovaných výdajů činí 18,1 mld. Kč, což je 33,1 % alokace na OP Lidské zdroje a zaměstnanost na období 2007–2013.

### Podané žádosti

Počet podaných žádostí na IP se v meziměsíčním srovnání zvýšil o 10 žádosti v hodnotě 223,8 mil. Kč. Od počátku programového období k 5. prosinci 2012 bylo podáno 787 žádostí na IP s finančním požadavkem 44,4 mld. Kč.

Počet podaných žádostí na GG se v meziměsíčním srovnání nezměnil, k 5. prosinci 2012 bylo podáno 15 žádostí na GG v hodnotě 22,0 mld. Kč.

Počet podaných žádostí na GP se ve sledovaném období zvýšil o 64 žádostí v hodnotě 184,2 mil. Kč. Nejvíce podaných žádostí bylo evidováno u oblastí podpory 3.1 „Podpora sociální integrace a sociálních služeb“ (všech 64 žádostí o celkovém finančním objemu 184,2 mil. Kč). Od počátku programového období k 5. prosinci 2012 bylo podáno 13 217 žádostí na GP ve výši 62,8 mld. Kč, což o 234,7 % převyšuje objem finančních prostředků ve schválených GG (tj. GG s vydaným Rozhodnutím).

V dosavadním průběhu realizace OP bylo **vyřazeno z administrace** z důvodu nesplnění podmínek výzvy nebo stažení žádosti žadatelem celkem 7 826 žádostí na IP a GP v celkové hodnotě 48,4 mld. Kč. Vyřazené žádosti představují 55,9 % celkového počtu podaných žádostí na IP a GP a současně 45,1 % finančních prostředků ve všech podaných žádostech na IP a GP.

### Projekty s vydaným Rozhodnutím o poskytnutí dotace

Počet vydaných Rozhodnutí na IP se ve sledovaném období zvýšil o 4 Rozhodnutí. Od počátku programového období k 5. prosinci 2012 bylo vydáno 546 Rozhodnutí na IP v hodnotě 33,5 mld. Kč.

ŘO k 5. prosinci 2012 vydal 14 Rozhodnutí na GG v hodnotě 18,8 mld. Kč, v meziměsíčním srovnání došlo u stávajících GG k snížení prostředků o 895,7 mil. Kč, a to z důvodu přesunutí prostředků z oblasti podpory 1.2 do oblasti podpory 1.1.

Počet vydaných Rozhodnutí na GP se ve sledovaném období zvýšil o 96 v hodnotě 435,8 mil. Kč. Od počátku programového období k 5. prosinci 2012 bylo vydáno 3 225 Rozhodnutí na GP ve výši 14,9 mld. Kč, to představuje 79,2 % z finančního objemu ve schválených GG.

## Proplacené prostředky příjemcům

V listopadu 2012 byly na účty příjemců převedeny finanční prostředky (IP a GG) ve výši 571,6 mil. Kč. Hodnota všech proplacených prostředků (IP a GG) k 5. prosinci 2012 dosahuje 24,1 mld. Kč, což představuje 44,1 % alokace OP Lidské zdroje a zaměstnanost a současně 49,8 % prostředků krytých Rozhodnutím o poskytnutí dotace (IP a GG).

V OP Lidské zdroje a zaměstnanost je evidováno 902 **finančně ukončených projektů** (IP a GP) v hodnotě 13,1 mld. Kč. Ve sledovaném období došlo k nárůstu o 89 finančně ukončených projektů v celkové hodnotě 494,8 mil. Kč.

## Certifikované výdaje předložené Evropské komisi

V oblasti certifikovaných výdajů předložených EK nebyl v meziměsíčním porovnání zaznamenán žádný nárůst. Certifikované výdaje předložené EK k 5. prosinci 2012 dosahují 18,1 mld. Kč, což představuje 33,1 % celkové alokace na program.

Meziměsíční nárůst byl zaznamenán v **prostředcích v souhrnných žádostech zaúčtovaných PCO**, a to ve výši 157,7 mil. Kč. Prostředky v souhrnných žádostech zaúčtovaných PCO k 5. prosinci 2012 dosahují 20,4 mld. Kč, tj. 37,3 % alokace OP Lidské zdroje a zaměstnanost.

**Tab. 32 - Údaje o individuálních projektech (IP) OP Lidské zdroje a zaměstnanost (EU a národní zdroje)**

Prioritní osa / Oblast podpory	Podané žádosti		Žádosti vyřazené z administrace		Žádosti ve schvalovacím procesu		Projekty s vydaným Rozhodnutím / podepsanou Smlouvou (Dodatkem)		Finančně ukončené projekty	
	počet	mil. Kč	počet	mil. Kč	počet	mil. Kč	počet	mil. Kč	počet	mil. Kč
-	a	b	c	d	e	f	g	h	i	j
-	od počátku období		od počátku období		aktuální stav		od počátku období		od počátku období	
1.1	26	6 946,3	3	1 000,5	3	764,5	20	4 971,3	2	2 660,1
1.2	10	445,8	0	0,0	0	0,0	10	334,4	2	64,2
<b>1</b>	<b>36</b>	<b>7 392,1</b>	<b>3</b>	<b>1 000,5</b>	<b>3</b>	<b>764,5</b>	<b>30</b>	<b>5 305,7</b>	<b>4</b>	<b>2 724,3</b>
2.1a	163	13 122,3	30	1 363,6	18	834,8	115	12 812,7	44	7 039,9
2.2a	18	3 143,4	6	581,8	2	113,8	8	2 314,3	2	39,5
<b>2a</b>	<b>181</b>	<b>16 265,8</b>	<b>36</b>	<b>1 945,4</b>	<b>20</b>	<b>948,6</b>	<b>123</b>	<b>15 127,0</b>	<b>46</b>	<b>7 079,4</b>
2.1b	0	172,7	0	17,9	0	11,0	0	168,6	0	92,6
2.2b	0	41,4	0	7,7	0	1,5	0	30,5	0	0,5
<b>2b</b>	<b>0</b>	<b>214,0</b>	<b>0</b>	<b>25,6</b>	<b>0</b>	<b>12,5</b>	<b>0</b>	<b>199,0</b>	<b>0</b>	<b>93,1</b>
3.1	89	12 044,5	25	4 812,6	7	403,0	57	6 828,9	7	150,4
3.2	40	1 026,2	11	445,6	12	228,2	17	352,3	1	14,2
3.3	5	150,2	0	0,0	2	52,5	3	97,7	0	0,0
3.4	9	98,4	7	69,8	0	0,0	2	28,6	1	7,6
<b>3</b>	<b>143</b>	<b>13 319,3</b>	<b>43</b>	<b>5 328,1</b>	<b>21</b>	<b>683,7</b>	<b>79</b>	<b>7 307,5</b>	<b>9</b>	<b>172,2</b>
4a.1	389	4 633,6	85	813,0	4	313,3	281	3 088,1	43	138,0
<b>4a</b>	<b>389</b>	<b>4 633,6</b>	<b>85</b>	<b>813,0</b>	<b>4</b>	<b>313,3</b>	<b>281</b>	<b>3 088,1</b>	<b>43</b>	<b>138,0</b>
4b.1	0	356,4	0	62,5	0	24,1	0	237,5	0	10,6
<b>4b</b>	<b>0</b>	<b>356,4</b>	<b>0</b>	<b>62,5</b>	<b>0</b>	<b>24,1</b>	<b>0</b>	<b>237,5</b>	<b>0</b>	<b>10,6</b>
5a.1	4	44,8	0	0,0	3	31,0	1	13,8	0	0,0
<b>5a</b>	<b>4</b>	<b>44,8</b>	<b>0</b>	<b>0,0</b>	<b>3</b>	<b>31,0</b>	<b>1</b>	<b>13,8</b>	<b>0</b>	<b>0,0</b>
5b.1	0	3,4	0	0,0	0	2,4	0	1,1	0	0,0
<b>5b</b>	<b>0</b>	<b>3,4</b>	<b>0</b>	<b>0,0</b>	<b>0</b>	<b>2,4</b>	<b>0</b>	<b>1,1</b>	<b>0</b>	<b>0,0</b>
6a.1	34	2 151,4	1	2,0	0	0,0	32	2 197,7	4	35,5
<b>6a</b>	<b>34</b>	<b>2 151,4</b>	<b>1</b>	<b>2,0</b>	<b>0</b>	<b>0,0</b>	<b>32</b>	<b>2 197,7</b>	<b>4</b>	<b>35,5</b>
6b.1	0	29,2	0	0,0	0	0,0	0	29,8	0	0,5
<b>6b</b>	<b>0</b>	<b>29,2</b>	<b>0</b>	<b>0,0</b>	<b>0</b>	<b>0,0</b>	<b>0</b>	<b>29,8</b>	<b>0</b>	<b>0,5</b>
<b>OP LZZ</b>	<b>787</b>	<b>44 410,1</b>	<b>168</b>	<b>9 177,1</b>	<b>51</b>	<b>2 780,0</b>	<b>546</b>	<b>33 507,3</b>	<b>106</b>	<b>10 253,6</b>

Poznámka:

- Program je víceúčelový, OP LZZ je financován jak z prostředků určených pro cíl Konvergence (a), tak z prostředků pro cíl Regionální konkurenceschopnost a zaměstnanost (b). V oblastech podpory, kterých se víceúčelost týká, jsou žádosti podávány a registrovány pouze u cíle Konvergence (a), ale financování probíhá v daném poměru v rámci obou cílů.
- K datu generování je u OP LZZ vedeno 22 nedokončených individuálních projektů (IP) v hodnotě 501,1 mil. Kč.

Zdroj: MSC2007 – 5. 12. 2012



**Tab. 33 - Údaje o globálních grantech (GG) OP Lidské zdroje a zaměstnanost (EU a národní zdroje)**

Prioritní osa / Oblast podpory	Podané žádosti		Žádosti vyřazené z administrace		Žádosti ve schvalovacím procesu		GG s vydaným Rozhodnutím / podepsanou Smlouvou (Dodatkem)		Finančně ukončené GG	
	počet	mil. Kč	počet	mil. Kč	počet	mil. Kč	počet	mil. Kč	počet	mil. Kč
-	a	b	c	d	e	f	g	h	i	J
-	od počátku období		od počátku období		aktuální stav		od počátku období		od počátku období	
1.1	5	10 612,0	1	1 304,5	0	0,0	4	9 133,5	0	0,0
1.2	1	2 000,0	0	0,0	0	0,0	1	134,9	0	0,0
<b>1</b>	<b>6</b>	<b>12 612,0</b>	<b>1</b>	<b>1 304,5</b>	<b>0</b>	<b>0,0</b>	<b>5</b>	<b>9 268,4</b>	<b>0</b>	<b>0,0</b>
2.1a	1	1 492,1	0	0,0	0	0,0	1	1 492,1	0	0,0
2.2a	0	0,0	0	0,0	0	0,0	0	0,0	0	0,0
<b>2a</b>	<b>1</b>	<b>1 492,1</b>	<b>0</b>	<b>0,0</b>	<b>0</b>	<b>0,0</b>	<b>1</b>	<b>1 492,1</b>	<b>0</b>	<b>0,0</b>
2.1b	0	19,6	0	0,0	0	0,0	0	19,6	0	0,0
2.2b	0	0,0	0	0,0	0	0,0	0	0,0	0	0,0
<b>2b</b>	<b>0</b>	<b>19,6</b>	<b>0</b>	<b>0,0</b>	<b>0</b>	<b>0,0</b>	<b>0</b>	<b>19,6</b>	<b>0</b>	<b>0,0</b>
3.1	3	1 538,0	0	0,0	0	0,0	3	1 620,7	0	0,0
3.2	1	477,5	0	0,0	0	0,0	1	477,5	0	0,0
3.3	1	1 865,1	0	0,0	0	0,0	1	1 705,1	0	0,0
3.4	1	1 640,5	0	0,0	0	0,0	1	1 640,5	0	0,0
<b>3</b>	<b>6</b>	<b>5 521,1</b>	<b>0</b>	<b>0,0</b>	<b>0</b>	<b>0,0</b>	<b>6</b>	<b>5 443,8</b>	<b>0</b>	<b>0,0</b>
4a.1	1	1 485,7	0	0,0	0	0,0	1	1 485,7	0	0,0
<b>4a</b>	<b>1</b>	<b>1 485,7</b>	<b>0</b>	<b>0,0</b>	<b>0</b>	<b>0,0</b>	<b>1</b>	<b>1 485,7</b>	<b>0</b>	<b>0,0</b>
4b.1	0	114,3	0	0,0	0	0,0	0	114,3	0	0,0
<b>4b</b>	<b>0</b>	<b>114,3</b>	<b>0</b>	<b>0,0</b>	<b>0</b>	<b>0,0</b>	<b>0</b>	<b>114,3</b>	<b>0</b>	<b>0,0</b>
5a.1	1	664,5	0	0,0	0	0,0	1	879,3	0	0,0
<b>5a</b>	<b>1</b>	<b>664,5</b>	<b>0</b>	<b>0,0</b>	<b>0</b>	<b>0,0</b>	<b>1</b>	<b>879,3</b>	<b>0</b>	<b>0,0</b>
5b.1	0	51,1	0	0,0	0	0,0	0	67,6	0	0,0
<b>5b</b>	<b>0</b>	<b>51,1</b>	<b>0</b>	<b>0,0</b>	<b>0</b>	<b>0,0</b>	<b>0</b>	<b>67,6</b>	<b>0</b>	<b>0,0</b>
6a.1	0	0,0	0	0,0	0	0,0	0	0,0	0	0,0
<b>6a</b>	<b>0</b>	<b>0,0</b>	<b>0</b>	<b>0,0</b>	<b>0</b>	<b>0,0</b>	<b>0</b>	<b>0,0</b>	<b>0</b>	<b>0,0</b>
6b.1	0	0,0	0	0,0	0	0,0	0	0,0	0	0,0
<b>6b</b>	<b>0</b>	<b>0,0</b>	<b>0</b>	<b>0,0</b>	<b>0</b>	<b>0,0</b>	<b>0</b>	<b>0,0</b>	<b>0</b>	<b>0,0</b>
<b>OP LZZ</b>	<b>15</b>	<b>21 960,5</b>	<b>1</b>	<b>1 304,5</b>	<b>0</b>	<b>0,0</b>	<b>14</b>	<b>18 770,9</b>	<b>0</b>	<b>0,0</b>

Poznámka:

- Program je víceúčelový, OP LZZ je financován jak z prostředků určených pro cíl Konvergence (a), tak z prostředků pro cíl Regionální konkurenceschopnost a zaměstnanost (b). V oblastech podpory, kterých se víceúčelovost týká, jsou žádosti podávány a registrovány pouze u cíle Konvergence (a), ale financování probíhá v daném poměru v rámci obou cílů. Částky na GG za PO2 byly dle pravidel víceúčelovosti rozděleny na cíl Konvergence (a) a na cíl Regionální konkurenceschopnost a zaměstnanost (b). K datu generování nejsou u OP LZZ evidovány žádné nedokončené globální granty (GG). V meziměsíčním srovnání došlo u OP LZZ k poklesu finančních prostředků u GG o 895,7 mil. Kč v oblasti podpory 1.2 ve stavu „GG s vydaným Rozhodnutím / podepsanou Smlouvou“. Důvodem je snížení alokace GG v rámci oblasti podpory 1.2, kdy prostředky byly přesunuty do oblasti podpory 1.1 pro novou výzvu, která byla vyhlášena 7. prosince 2012. Zdroj: MSC2007 – 5. 12. 2012

**Tab. 34 - Údaje o grantových projektech (GP) OP Lidské zdroje a zaměstnanost (EU a národní zdroje)**

Prioritní osa / Oblast podpory	Podané žádosti		Žádosti vyřazené z administrace		Žádosti ve schvalovacím procesu		Projekty s vydaným Rozhodnutím / podepsanou Smlouvou (Dodatkem)		Finančně ukončené projekty	
	počet	mil. Kč	počet	mil. Kč	počet	mil. Kč	počet	mil. Kč	počet	mil. Kč
-	a	b	c	d	e	f	g	h	i	j
-	od počátku období		od počátku období		aktuální stav		od počátku období		od počátku období	
1.1	5 500	25 432,1	2 213	12 144,1	1 622	5 383,9	1 647	7 718,9	495	1 760,7
1.2	37	301,6	18	157,2	5	43,2	13	94,4	0	0,0
<b>1</b>	<b>5 537</b>	<b>25 733,6</b>	<b>2 231</b>	<b>12 301,4</b>	<b>1 627</b>	<b>5 427,1</b>	<b>1 660</b>	<b>7 813,3</b>	<b>495</b>	<b>1 760,7</b>
2.1a	1 073	5 281,2	777	3 827,6	79	420,5	216	1 027,0	24	105,2
2.2a	0	0,0	0	0,0	0	0,0	0	0,0	0	0,0
<b>2a</b>	<b>1 073</b>	<b>5 281,2</b>	<b>777</b>	<b>3 827,6</b>	<b>79</b>	<b>420,5</b>	<b>216</b>	<b>1 027,0</b>	<b>24</b>	<b>105,2</b>
2.1b	0	69,5	0	50,4	0	5,5	0	13,5	0	1,4
2.2b	0	0,0	0	0,0	0	0,0	0	0,0	0	0,0
<b>2b</b>	<b>0</b>	<b>69,5</b>	<b>0</b>	<b>50,4</b>	<b>0</b>	<b>5,5</b>	<b>0</b>	<b>13,5</b>	<b>0</b>	<b>1,4</b>
3.1	2 026	7 980,5	1 506	6 286,9	180	669,3	340	1 025,5	94	273,4
3.2	324	2 191,1	248	1 733,0	0	0,0	76	458,1	17	83,7
3.3	1 412	6 908,9	877	4 261,8	289	1 481,4	246	1 165,9	15	66,3
3.4	1 611	8 096,8	1 295	6 579,3	6	27,7	308	1 486,2	100	370,3
<b>3</b>	<b>5 373</b>	<b>25 177,4</b>	<b>3 926</b>	<b>18 861,0</b>	<b>475</b>	<b>2 178,5</b>	<b>970</b>	<b>4 135,7</b>	<b>226</b>	<b>793,7</b>
4a.1	521	2 218,4	218	975,9	98	346,2	201	880,4	22	61,2
<b>4a</b>	<b>521</b>	<b>2 218,4</b>	<b>218</b>	<b>975,9</b>	<b>98</b>	<b>346,2</b>	<b>201</b>	<b>880,4</b>	<b>22</b>	<b>61,2</b>
4b.1	0	170,6	0	75,1	0	26,6	0	67,7	0	4,7
<b>4b</b>	<b>0</b>	<b>170,6</b>	<b>0</b>	<b>75,1</b>	<b>0</b>	<b>26,6</b>	<b>0</b>	<b>67,7</b>	<b>0</b>	<b>4,7</b>
5a.1	713	3 884,4	506	2 901,8	29	114,9	178	867,7	29	127,7
<b>5a</b>	<b>713</b>	<b>3 884,4</b>	<b>506</b>	<b>2 901,8</b>	<b>29</b>	<b>114,9</b>	<b>178</b>	<b>867,7</b>	<b>29</b>	<b>127,7</b>
5b.1	0	298,8	0	223,2	0	8,8	0	66,7	0	9,8
<b>5b</b>	<b>0</b>	<b>298,8</b>	<b>0</b>	<b>223,2</b>	<b>0</b>	<b>8,8</b>	<b>0</b>	<b>66,7</b>	<b>0</b>	<b>9,8</b>
6a.1	0	0,0	0	0,0	0	0,0	0	0,0	0	0,0
<b>6a</b>	<b>0</b>	<b>0,0</b>	<b>0</b>	<b>0,0</b>	<b>0</b>	<b>0,0</b>	<b>0</b>	<b>0,0</b>	<b>0</b>	<b>0,0</b>
6b.1	0	0,0	0	0,0	0	0,0	0	0,0	0	0,0
<b>6b</b>	<b>0</b>	<b>0,0</b>	<b>0</b>	<b>0,0</b>	<b>0</b>	<b>0,0</b>	<b>0</b>	<b>0,0</b>	<b>0</b>	<b>0,0</b>
<b>OP LZZ</b>	<b>13 217</b>	<b>62 833,9</b>	<b>7 658</b>	<b>39 216,3</b>	<b>2 308</b>	<b>8 528,3</b>	<b>3 225</b>	<b>14 872,1</b>	<b>796</b>	<b>2 864,4</b>

Poznámka:

- Program je víceúčelový, OP LZZ je financován jak z prostředků určených pro cíl Konvergence (a), tak z prostředků pro cíl Regionální konkurenceschopnost a zaměstnanost (b). V oblastech podpory, kterých se víceúčelovost týká, jsou žádosti podávány a registrovány pouze u cíle Konvergence (a), ale financování probíhá v daném poměru v rámci obou cílů.
- K datu generování je u OP evidováno 26 nedokončených grantových projektů (GP) v celkové hodnotě 112,7 mil. Kč.

Zdroj: MSC2007 – 5. 12. 2012

**Tab. 35 - Údaje o stavu čerpání finančních prostředků OP Lidské zdroje a zaměstnanost (EU a národní zdroje)**

Prioritní osa / Oblast podpory	Celková alokace podpory 2007–2013	Podané žádosti		Projekty s vydaným Rozhodnutím/ podepsanou Smlouvou (Dodatkem)		Proplacené prostředky příjemcům (včetně záloh)		Prostředky v souhrnných žádostech zaúčtovaných PCO		Certifikované výdaje předložené EK (včetně vratek)	
		v mil. Kč	v mil. Kč	%	v mil. Kč	%	v mil. Kč	%	v mil. Kč	%	v mil. Kč
-	a	b	b/a	c	c/a	d	d/a	e	e/a	f	f/a
1.1	13 810,3	32 378,4	234,5	12 690,2	91,9	6 468,3	46,8	5 224,0	37,8	4 419,6	32,0
1.2	641,9	747,4	116,4	428,8	66,8	187,0	29,1	132,1	20,6	113,5	17,7
<b>1</b>	<b>14 452,2</b>	<b>33 125,7</b>	<b>229,2</b>	<b>13 119,0</b>	<b>90,8</b>	<b>6 655,4</b>	<b>46,1</b>	<b>5 356,1</b>	<b>37,1</b>	<b>4 533,0</b>	<b>31,4</b>
2.1a	14 984,8	18 403,5	122,8	13 839,8	92,4	7 703,3	51,4	7 471,3	49,9	6 944,7	46,3
2.2a	2 685,5	3 143,4	117,1	2 314,3	86,2	299,7	11,2	293,6	10,9	199,2	7,4
<b>2a</b>	<b>17 670,2</b>	<b>21 546,9</b>	<b>121,9</b>	<b>16 154,0</b>	<b>91,4</b>	<b>8 003,0</b>	<b>45,3</b>	<b>7 764,9</b>	<b>43,9</b>	<b>7 143,9</b>	<b>40,4</b>
2.1b	197,2	242,2	122,8	182,1	92,4	124,3	63,0	121,2	61,5	91,4	46,4
2.2b	35,3	41,4	117,1	30,5	86,2	3,9	11,2	3,9	10,9	2,6	7,4
<b>2b</b>	<b>232,5</b>	<b>283,5</b>	<b>121,9</b>	<b>212,6</b>	<b>91,4</b>	<b>128,2</b>	<b>55,1</b>	<b>125,1</b>	<b>53,8</b>	<b>94,0</b>	<b>40,4</b>
3.1	8 935,5	20 025,0	224,1	7 854,3	87,9	5 480,4	61,3	4 430,9	49,6	4 266,8	47,8
3.2	1 000,4	3 217,3	321,6	810,5	81,0	447,7	44,8	332,3	33,2	300,9	30,1
3.3	1 879,2	7 059,1	375,6	1 263,6	67,2	594,0	31,6	338,6	18,0	273,3	14,5
3.4	1 499,1	8 195,2	546,7	1 514,8	101,0	694,8	46,3	459,1	30,6	420,0	28,0
<b>3</b>	<b>13 314,3</b>	<b>38 496,7</b>	<b>289,1</b>	<b>11 443,2</b>	<b>85,9</b>	<b>7 216,9</b>	<b>54,2</b>	<b>5 560,9</b>	<b>41,8</b>	<b>5 261,0</b>	<b>39,5</b>
4a.1	5 368,7	6 852,0	127,6	3 968,5	73,9	1 074,2	20,0	753,0	14,0	376,3	7,0
<b>4a</b>	<b>5 368,7</b>	<b>6 852,0</b>	<b>127,6</b>	<b>3 968,5</b>	<b>73,9</b>	<b>1 074,2</b>	<b>20,0</b>	<b>753,0</b>	<b>14,0</b>	<b>376,3</b>	<b>7,0</b>
4b.1	413,0	527,1	127,6	305,3	73,9	82,6	20,0	57,9	14,0	28,9	7,0
<b>4b</b>	<b>413,0</b>	<b>527,1</b>	<b>127,6</b>	<b>305,3</b>	<b>73,9</b>	<b>82,6</b>	<b>20,0</b>	<b>57,9</b>	<b>14,0</b>	<b>28,9</b>	<b>7,0</b>
5a.1	960,8	3 929,2	409,0	881,5	91,7	340,1	35,4	195,4	20,3	178,4	18,6
<b>5a</b>	<b>960,8</b>	<b>3 929,2</b>	<b>409,0</b>	<b>881,5</b>	<b>91,7</b>	<b>340,1</b>	<b>35,4</b>	<b>195,4</b>	<b>20,3</b>	<b>178,4</b>	<b>18,6</b>
5b.1	73,9	302,2	409,0	67,8	91,7	26,2	35,4	15,0	20,3	13,7	18,6
<b>5b</b>	<b>73,9</b>	<b>302,2</b>	<b>409,0</b>	<b>67,8</b>	<b>91,7</b>	<b>26,2</b>	<b>35,4</b>	<b>15,0</b>	<b>20,3</b>	<b>13,7</b>	<b>18,6</b>
6a.1	2 147,6	2 151,4	100,2	2 197,7	102,3	564,2	26,3	555,8	25,9	470,6	21,9
<b>6a</b>	<b>2 147,6</b>	<b>2 151,4</b>	<b>100,2</b>	<b>2 197,7</b>	<b>102,3</b>	<b>564,2</b>	<b>26,3</b>	<b>555,8</b>	<b>25,9</b>	<b>470,6</b>	<b>21,9</b>
6b.1	29,1	29,2	100,2	29,8	102,3	7,7	26,3	7,5	25,9	6,4	21,9
<b>6b</b>	<b>29,1</b>	<b>29,2</b>	<b>100,2</b>	<b>29,8</b>	<b>102,3</b>	<b>7,7</b>	<b>26,3</b>	<b>7,5</b>	<b>25,9</b>	<b>6,4</b>	<b>21,9</b>
Cíl 1	53 913,9	106 101,9	196,8	47 763,9	88,6	23 853,7	44,2	20 186,1	37,4	17 963,2	33,3
Cíl 2	748,5	1 142,0	152,6	615,5	82,2	244,7	32,7	205,6	27,5	143,1	19,1
<b>OP LZZ</b>	<b>54 662,4</b>	<b>107 244,0</b>	<b>196,2</b>	<b>48 379,4</b>	<b>88,5</b>	<b>24 098,4</b>	<b>44,1</b>	<b>20 391,6</b>	<b>37,3</b>	<b>18 106,3</b>	<b>33,1</b>

Poznámka:

- Ve sloupci „Podané žádosti“ a „Projekty s vydaným Rozhodnutím / podepsanou Smlouvou“ jsou vykazovány údaje za IP a GP, zatímco ve sloupci „Proplacené prostředky příjemcům“, „Prostředky v souhrnných žádostech zaúčtovaných PCO“ a „Certifikované výdaje předložené EK“ jsou zahrnuty údaje za IP a GG, a to z důvodu, že certifikace probíhá pouze na úrovni IP a GG, nikoliv GP.
- Měnový kurz: 1 EUR = 25,2 CZK - měsíční kurz převzatý z MSC2007, „Prostředky v souhrnných žádostech zaúčtovaných PCO“ a „Certifikované výdaje předložené EK“ jsou přepočteny kurzem v době zaúčtování v IS Viola, tj. kurz není shodný s aktuálním měsíčním kurzem. Zdroj: MSC2007 – 5. 12. 2012

## INTEGROVANÝ OPERAČNÍ PROGRAM

Finanční prostředky tohoto operačního programu jsou určeny k rozvoji veřejné správy, kultury, cestovního ruchu, informační společnosti, k podpoře zaměstnanosti, péči o zdraví obyvatel, ke zlepšení bydlení a bezpečnosti obyvatelstva. Cílem Integrovaného OP je podpořit socioekonomický růst ČR a zvýšit kvalitu života občanů ČR. Integrovaný OP je financován z ERDF.

Z územního hlediska jsou intervence Integrovaného OP zaměřeny především na podporu regionů ČR zařazených do cíle Konvergence (celé území ČR kromě hlavního města Prahy). U vybraných oblastí podpory se intervence týkají i území hlavního města Prahy (prioritní osa 1, 4 a 6).

Roli ŘO vykonává Ministerstvo pro místní rozvoj ČR, činnost ZS zastávají Ministerstvo vnitra ČR (oblast podpory 1.1), Ministerstvo práce a sociálních věcí ČR (oblasti podpory 3.1 a 3.3), Ministerstvo zdravotnictví ČR (oblast podpory 3.2), Ministerstvo kultury ČR (oblast podpory 5.1) a Centrum pro regionální rozvoj ČR (oblasti podpory 2.1, 3.1, 3.3, 3.4, 5.2, 5.3 a 4. a 6. prioritní osa). Podrobnější informace o Integrovaném OP jsou uvedeny na internetových stránkách [www.strukturalni-fondy.cz/iop](http://www.strukturalni-fondy.cz/iop).

**Tab. 36 - Struktura Integrovaného OP**

Číslo prioritní osy / oblasti podpory	Název prioritní osy / oblasti podpory	Podíl na celkové alokaci v %
<b>1a,b</b>	<b>Modernizace veřejné správy</b>	<b>20,6</b>
1.1a,b	Rozvoj informační společnosti ve veřejné správě	20,6
<b>2</b>	<b>Zavádění ICT ve veřejné správě</b>	<b>10,5</b>
2.1	Zavádění ICT v územní veřejné správě	10,5
<b>3</b>	<b>Zvýšení kvality a dostupnosti veřejných služeb</b>	<b>33,6</b>
3.1	Služby v oblasti sociální integrace	4,9
3.2	Služby v oblasti veřejného zdraví	15,3
3.3	Služby v oblasti zaměstnanosti	2,9
3.4	Služby v oblasti bezpečnosti, prevence a řešení rizik	10,5
<b>4a,b</b>	<b>Národní podpora cestovního ruchu</b>	<b>4,0</b>
4.1a,b	Národní podpora rozvoje cestovního ruchu	4,0
<b>5</b>	<b>Národní podpora územního rozvoje</b>	<b>28,3</b>
5.1	Národní podpora využití potenciálu kulturního dědictví	14,2
5.2	Zlepšení prostředí v problémových sídlištích	13,2
5.3	Modernizace a rozvoj systémů tvorby územních politik	1,0
<b>6a,b</b>	<b>Technická pomoc</b>	<b>2,8</b>
6.1a,b	Aktivity spojené s řízením IOP	1,7
6.2a,b	Ostatní náklady technické pomoci IOP	1,1

Poznámka:

- OP je víceúčelový, tj. je financován jak z prostředků určených pro cíl Konvergence (a), tak z prostředků pro cíl Regionální konkurenceschopnost a zaměstnanost (b).

Zdroj: Programový dokument IOP

## Realizace Integrovaného OP

V Integrovaném OP bylo k 5. prosinci 2012 podáno 8 497 žádostí v celkové výši 62,8 mld. Kč, což představuje 130,9 % celkové alokace na program. Řídící orgán a ZS vydaly 7 430 Rozhodnutí o poskytnutí dotace v hodnotě 38,7 mld. Kč (80,8 % alokace na období 2007–2013). Proplacené prostředky příjemcům činí 14,1 mld. Kč, což představuje 29,5 % alokace Integrovaného OP. Objem certifikovaných výdajů dosahuje 12,1 mld. Kč, to je 25,2 % alokace na období 2007–2013.

## Podané žádosti

Počet podaných žádostí se v listopadu 2012 zvýšil o 39 žádostí ve výši 451,0 mil. Kč. Finanční požadavek v podaných žádostech přesahuje alokaci na celé programové období o 30,9 %, tj. finanční objem v 8 497 podaných žádostech dosahuje 62,8 mld. Kč.

Nejvyšší meziměsíční nárůst je zaznamenán v oblasti podpory 3.1 (10 žádostí ve výši 182,1 mil. Kč) a 3.4 (4 žádosti ve výši 135,4 mil. Kč).

K 5. prosinci 2012 bylo **vyřazeno z administrace** z důvodu nesplnění podmínek výzvy nebo stažení žádosti žadatelem celkem 764 žádostí v celkové hodnotě 17,6 mld. Kč. To tvoří 9,0 % z celkového počtu podaných žádostí a současně 28,0 % finančních prostředků ve všech podaných žádostech.

## Projekty s vydaným Rozhodnutím o poskytnutí dotace

Počet schválených projektů se v meziměsíčním srovnání zvýšil o 32 vydaných Rozhodnutí o poskytnutí dotace. Z hlediska finančního objemu došlo k nárůstu o 135,0 mil. Kč.

Finanční objem v projektech s vydaným Rozhodnutím o poskytnutí dotace k 5. prosinci 2012 dosahuje 38,7 mld. Kč, což tvoří 80,8 % alokace Integrovaného OP.

## Proplacené prostředky příjemcům

Od počátku programového období k 5. prosinci 2012 byly proplaceny prostředky na účty příjemců ve výši 14,1 mld. Kč, což činí 29,5 % alokace Integrovaného OP a zároveň 36,5 % z prostředků krytých Rozhodnutím o poskytnutí dotace. V listopadu 2012 byly na účty příjemců proplaceny finanční prostředky ve výši 850,2 mil. Kč.

V Integrovaném OP bylo k 5. prosinci 2012 **finančně ukončeno** 6 057 projektů ve výši 10,4 mld. Kč (tj. 81,5 % z celkového počtu schválených projektů), z toho bylo ve sledovaném období finančně ukončeno 28 projektů v hodnotě 870,7 mil. Kč.

## Certifikované výdaje předložené Evropské komisi

Ve sledovaném období se částka certifikovaných výdajů předložených EK nezvýšila. Certifikované výdaje předložené EK k 5. prosinci 2012 dosahují 12,1 mld. Kč, což představuje 25,2 % alokace Integrovaného OP.

K 5. prosinci 2012 tvoří podíl **prostředků v souhrnných žádostech zaúčtovaných PCO** 28,8 % z alokace na program (tj. 13,8 mld. Kč). V listopadu 2012 byl zaznamenán nárůst ve výši 1,4 mld. Kč.

**Tab. 37 - Údaje o projektech Integrovaného OP (EU a národní zdroje)**

Prioritní osa / Oblast podpory	Podané žádosti		Žádosti vyřazené z administrace		Žádosti ve schvalovacím procesu		Projekty s vydaným Rozhodnutím / podepsanou Smlouvou (Dodatkem)		Finančně ukončené projekty	
	počet	mil. Kč	počet	mil. Kč	počet	mil. Kč	počet	mil. Kč	počet	mil. Kč
-	a	b	c	d	e	f	g	h	i	j
-	od počátku období		od počátku období		aktuální stav		od počátku období		od počátku období	
1.1a	86	10 808,3	18	1 773,3	7	64,7	55	8 251,6	16	463,1
<b>1a</b>	<b>86</b>	<b>10 808,3</b>	<b>18</b>	<b>1 773,3</b>	<b>7</b>	<b>64,7</b>	<b>55</b>	<b>8 251,6</b>	<b>16</b>	<b>463,1</b>
1.1b	0	831,4	0	136,4	0	5,0	0	634,7	0	35,6
<b>1b</b>	<b>0</b>	<b>831,4</b>	<b>0</b>	<b>136,4</b>	<b>0</b>	<b>5,0</b>	<b>0</b>	<b>634,7</b>	<b>0</b>	<b>35,6</b>
2.1	5 839	5 465,7	298	665,8	1	97,4	5 481	4 572,2	4 656	845,2
<b>2</b>	<b>5 839</b>	<b>5 465,7</b>	<b>298</b>	<b>665,8</b>	<b>1</b>	<b>97,4</b>	<b>5 481</b>	<b>4 572,2</b>	<b>4 656</b>	<b>845,2</b>
3.1	373	3 023,9	207	950,9	102	1 053,5	64	1 007,1	20	45,4
3.2	194	8 434,0	28	1 248,2	6	163,0	152	5 975,5	77	3 710,5
3.3	24	1 817,9	7	396,1	7	236,3	10	1 044,4	1	58,8
3.4	112	5 882,6	3	1 253,9	4	135,4	105	4 334,4	11	603,5
<b>3</b>	<b>703</b>	<b>19 158,4</b>	<b>245</b>	<b>3 849,1</b>	<b>119</b>	<b>1 588,3</b>	<b>331</b>	<b>12 361,4</b>	<b>109</b>	<b>4 418,2</b>
4.1a	76	3 368,8	42	1 529,9	4	476,4	24	1 117,7	5	166,7
<b>4a</b>	<b>76</b>	<b>3 368,8</b>	<b>42</b>	<b>1 529,9</b>	<b>4</b>	<b>476,4</b>	<b>24</b>	<b>1 117,7</b>	<b>5</b>	<b>166,7</b>
4.1b	76	259,1	42	117,7	4	36,6	24	86,0	5	12,8
<b>4b</b>	<b>76</b>	<b>259,1</b>	<b>42</b>	<b>117,7</b>	<b>4</b>	<b>36,6</b>	<b>24</b>	<b>86,0</b>	<b>5</b>	<b>12,8</b>
5.1	51	15 815,0	30	9 247,0	1	299,5	19	5 981,8	2	308,7
5.2	981	5 114,8	26	180,7	41	330,5	899	4 346,0	706	3 344,2
5.3	590	511,4	61	56,6	11	9,8	509	429,3	507	423,3
<b>5</b>	<b>1 622</b>	<b>21 441,2</b>	<b>117</b>	<b>9 484,2</b>	<b>53</b>	<b>639,8</b>	<b>1 427</b>	<b>10 757,0</b>	<b>1 215</b>	<b>4 076,2</b>
6.1a	36	1 035,4	0	0,0	0	0,0	34	724,8	14	248,3
6.2a	59	383,2	2	4,4	0	0,0	54	210,1	37	122,5
<b>6a</b>	<b>95</b>	<b>1 418,5</b>	<b>2</b>	<b>4,4</b>	<b>0</b>	<b>0,0</b>	<b>88</b>	<b>934,9</b>	<b>51</b>	<b>370,8</b>
6.1b	0	19,0	0	0,0	0	0,0	0	13,3	0	4,6
6.2b	0	7,0	0	0,1	0	0,0	0	3,9	0	2,3
<b>6b</b>	<b>0</b>	<b>26,1</b>	<b>0</b>	<b>0,1</b>	<b>0</b>	<b>0,0</b>	<b>0</b>	<b>17,2</b>	<b>0</b>	<b>6,8</b>
Cíl 1	8 421	61 660,9	722	17 306,8	184	2 866,5	7 406	37 994,8	6 052	10 340,0
Cíl 2	76	1 116,6	42	254,2	4	41,6	24	737,9	5	55,3
<b>IOP</b>	<b>8 497</b>	<b>62 777,5</b>	<b>764</b>	<b>17 561,0</b>	<b>188</b>	<b>2 908,1</b>	<b>7 430</b>	<b>38 732,8</b>	<b>6 057</b>	<b>10 395,3</b>

Poznámka:

- Počet podaných žádostí je u víceřadých prioritních os uveden pouze u oblastí podpory vztahující se k cíli Konvergence (a). V oblastech podpory, které spadají pod cíl Regionální konkurenceschopnost a zaměstnanost (b) je počet nulový (kromě 4. prioritní osy).
- K datu generování je u OP vedeno 115 nedokončených projektů v hodnotě 2,2 mld. Kč.

Zdroj: MSC2007 – 5. 12. 2012

**Tab. 38 - Údaje o stavu čerpání finančních prostředků Integrovaného OP (EU a národní zdroje)**

Prioritní osa / Oblast podpory	Celková alokace podpory 2007–2013	Podané žádosti		Projekty s vydaným Rozhodnutím/ podepsanou Smlouvou (Dodatkem)		Proplacené prostředky příjemcům (včetně záloh)		Prostředky v souhrnných žádostech zaúčtovaných PCO		Certifikované výdaje předložené EK (včetně vratek)	
		mil. Kč	mil. Kč	%	mil. Kč	%	mil. Kč	%	mil. Kč	%	mil. Kč
-	a	b	b/a	c	c/a	d	d/a	e	e/a	f	f/a
1a.1	9 160,5	10 808,3	118,0	8 251,6	90,1	2 742,3	29,9	2 630,3	28,7	2 493,6	27,2
<b>1a</b>	<b>9 160,5</b>	<b>10 808,3</b>	<b>118,0</b>	<b>8 251,6</b>	<b>90,1</b>	<b>2 742,3</b>	<b>29,9</b>	<b>2 630,3</b>	<b>28,7</b>	<b>2 493,6</b>	<b>27,2</b>
1b.1	704,7	831,4	118,0	634,7	90,1	210,9	29,9	202,3	28,7	191,8	27,2
<b>1b</b>	<b>704,7</b>	<b>831,4</b>	<b>118,0</b>	<b>634,7</b>	<b>90,1</b>	<b>210,9</b>	<b>29,9</b>	<b>202,3</b>	<b>28,7</b>	<b>191,8</b>	<b>27,2</b>
2.1	5 062,9	5 465,7	108,0	4 572,2	90,3	1 008,0	19,9	984,3	19,4	809,7	16,0
<b>2</b>	<b>5 062,9</b>	<b>5 465,7</b>	<b>108,0</b>	<b>4 572,2</b>	<b>90,3</b>	<b>1 008,0</b>	<b>19,9</b>	<b>984,3</b>	<b>19,4</b>	<b>809,7</b>	<b>16,0</b>
3.1	2 349,5	3 023,9	128,7	1 007,1	42,9	84,1	3,6	83,1	3,5	62,7	2,7
3.2	7 377,6	8 434,0	114,3	5 975,5	81,0	3 596,2	48,7	3 516,0	47,7	3 322,2	45,0
3.3	1 381,3	1 817,9	131,6	1 044,4	75,6	83,7	6,1	83,9	6,1	83,9	6,1
3.4	5 068,2	5 882,6	116,1	4 334,4	85,5	630,6	12,4	630,5	12,4	584,2	11,5
<b>3</b>	<b>16 176,6</b>	<b>19 158,4</b>	<b>118,4</b>	<b>12 361,4</b>	<b>76,4</b>	<b>4 394,7</b>	<b>27,2</b>	<b>4 313,6</b>	<b>26,7</b>	<b>4 053,0</b>	<b>25,1</b>
4a.1	1 792,4	3 368,8	188,0	1 117,7	62,4	271,3	15,1	266,9	14,9	208,0	11,6
<b>4a</b>	<b>1 792,4</b>	<b>3 368,8</b>	<b>188,0</b>	<b>1 117,7</b>	<b>62,4</b>	<b>271,3</b>	<b>15,1</b>	<b>266,9</b>	<b>14,9</b>	<b>208,0</b>	<b>11,6</b>
4b.1	137,9	259,1	187,9	86,0	62,4	20,9	15,1	20,5	14,9	16,0	11,6
<b>4b</b>	<b>137,9</b>	<b>259,1</b>	<b>187,9</b>	<b>86,0</b>	<b>62,4</b>	<b>20,9</b>	<b>15,1</b>	<b>20,5</b>	<b>14,9</b>	<b>16,0</b>	<b>11,6</b>
5.1	6 819,6	15 815,0	231,9	5 981,8	87,7	1 557,7	22,8	1 497,5	22,0	1 320,5	19,4
5.2	6 286,0	5 114,8	81,4	4 346,0	69,1	3 062,1	48,7	3 046,6	48,5	2 225,3	35,4
5.3	467,6	511,4	109,4	429,3	91,8	423,8	90,6	423,8	90,6	418,4	89,5
<b>5</b>	<b>13 573,1</b>	<b>21 441,2</b>	<b>158,0</b>	<b>10 757,0</b>	<b>79,3</b>	<b>5 043,5</b>	<b>37,2</b>	<b>4 967,8</b>	<b>36,6</b>	<b>3 964,3</b>	<b>29,2</b>
6a.1	802,8	1 035,4	129,0	724,8	90,3	343,8	42,8	343,8	42,8	279,4	34,8
6a.2	529,4	383,2	72,4	210,1	39,7	87,8	16,6	87,7	16,6	76,2	14,4
<b>6a</b>	<b>1 332,2</b>	<b>1 418,5</b>	<b>106,5</b>	<b>934,9</b>	<b>70,2</b>	<b>431,6</b>	<b>32,4</b>	<b>431,5</b>	<b>32,4</b>	<b>355,6</b>	<b>26,7</b>
6b.1	14,8	19,0	129,0	13,3	90,1	6,3	42,8	6,3	42,8	5,1	34,8
6b.2	9,7	7,0	72,4	3,9	40,1	1,6	16,6	1,6	16,6	1,4	14,4
<b>6b</b>	<b>24,5</b>	<b>26,1</b>	<b>106,5</b>	<b>17,2</b>	<b>70,2</b>	<b>7,9</b>	<b>32,4</b>	<b>7,9</b>	<b>32,4</b>	<b>6,5</b>	<b>26,7</b>
Cíl 1	47 097,8	61 660,9	130,9	37 994,8	80,7	13 891,4	29,5	13 594,5	28,9	11 884,1	25,2
Cíl 2	867,0	1 116,6	128,8	737,9	85,1	239,8	27,7	230,8	26,6	214,4	24,7
<b>IOP</b>	<b>47 964,8</b>	<b>62 777,5</b>	<b>130,9</b>	<b>38 732,8</b>	<b>80,8</b>	<b>14 131,1</b>	<b>29,5</b>	<b>13 825,3</b>	<b>28,8</b>	<b>12 098,5</b>	<b>25,2</b>

Poznámka:

- Měnový kurz: 1 EUR = 25,2 CZK - měsíční kurz převzatý z MSC2007, „Prostředky v souhrnných žádostech zaúčtovaných PCO“ a „Certifikované výdaje předložené EK“ jsou přepočteny kurzem v době zaúčtování v IS Viola, tj. kurz není shodný s aktuálním měsíčním kurzem.

Zdroj: MSC2007 – 5. 12. 2012



## OPERAČNÍ PROGRAM TECHNICKÁ POMOC

Z OP Technická pomoc jsou zajišťovány aktivity, které podporují efektivitu řízení NSRR, jeho administrativní zabezpečení, kontrolu, monitorování a evaluaci realizace NSRR a aktivity, jež jsou spojeny s využitím prostředků SF / FS a jejich publicitou.

Z územního hlediska jsou intervence OP Technická pomoc zaměřeny na celé území ČR včetně hlavního města Prahy.

ŘO OP Technická pomoc je MMR ČR. ZS je Centrum pro regionální rozvoj ČR (dále CRR ČR). Podrobnější informace jsou dostupné na internetových stránkách [www.strukturalni-fondy.cz/op-tp](http://www.strukturalni-fondy.cz/op-tp).

**Tab. 39 - Struktura OP Technická pomoc**

Číslo prioritní osy / oblasti podpory	Název prioritní osy / oblasti podpory	Podíl na celkové alokaci v %
<b>1a,b</b>	<b>Podpora řízení a koordinace</b>	<b>11,9</b>
1.1a,b	Řízení implementace NSRR	7,6
1.2a,b	Finanční řízení, kontrola a audit	1,4
1.3a,b	Řízení a koordinace HSS	0,9
1.4a,b	Příprava nového programového období 2014 +	2,0
<b>2a,b</b>	<b>Monitorování</b>	<b>25,4</b>
2.1a,b	Komunikační a monitorovací systém	25,4
<b>3a,b</b>	<b>Administrativní a absorpční kapacita</b>	<b>40,2</b>
3.1a,b	Podpora administrativních struktur včetně profesního vzdělávání	37,3
3.2a,b	Podpora absorpční kapacity	2,9
<b>4a,b</b>	<b>Publicita</b>	<b>22,5</b>
4.1a,b	Aktivity pro informování a publicitu	21,8
4.2a,b	Správa nástrojů komunikace a řízení KoP OP TP	0,7

Poznámka:

- OP je víceúčelový, tj. je financován jak z prostředků určených pro cíl Konvergence (a), tak z prostředků pro cíl Regionální konkurenceschopnost a zaměstnanost (b).

Zdroj: Programový dokument OP TP

## Realizace OP Technická pomoc

K 5. prosinci 2012 bylo podáno 154 žádostí o finančním požadavku 8,7 mld. Kč, což představuje 150,4 % celkové alokace na program. Z podaných žádostí bylo u 118 vydáno Rozhodnutí o poskytnutí dotace ve výši 4,0 mld. Kč (69,8 % alokace na program na období 2007–2013). Proplacené prostředky příjemcům činí 1,7 mld. Kč, což představuje 30,0 % alokace na programové období 2007–2013. V OP Technická pomoc byly certifikovány výdaje ve výši 1,3 mld. Kč, to je 22,5 % celkové alokace programu.

## Podané žádosti

V průběhu listopadu 2012 byly do OP Technická pomoc podány 4 nové žádosti o celkovém finančním objemu 384,7 mil. Kč.

Od počátku programového období k 5. prosinci 2012 žadatelé podali 154 žádostí s požadovaným objemem finančních prostředků 8,7 mld. Kč. Finanční požadavek v podaných žádostech převyšuje alokaci na OP Technická pomoc o 50,4 %.

K 5. prosinci bylo **vyřazeno z administrace** z důvodu nesplnění podmínek výzvy nebo stažení žádosti žadatelem celkem 23 žádostí v celkové hodnotě 2,0 mld. Kč. Tato částka tvoří 14,9 % celkového počtu podaných žádostí a současně 23,3 % finančních prostředků ve všech podaných žádostech.

## Projekty s vydaným Rozhodnutím / podepsanou Smlouvou

Ve sledovaném období ŘO nevydal žádná nová Rozhodnutí / Smlouvu o poskytnutí dotace.

Celkem byla v OP Technická pomoc vydána Rozhodnutí / podepsána Smlouva o poskytnutí dotace u 118 žádostí (tj. 76,6 % z celkově 146 podaných žádostí). Objem nasmlouvaných finančních prostředků k 5. prosinci 2012 činí 4,0 mld. Kč, což představuje 69,8 % alokace na OP Technická pomoc.

## Proplacené prostředky příjemcům

Meziměsíční nárůst v objemu prostředků proplacených příjemcům dosahuje 60,1 mil Kč, což představuje nárůst o 3,6 %. V OP Technická pomoc byly k 5. prosinci 2012 proplaceny prostředky příjemcům ve výši 1,7 mld. Kč, což činí 30,0 % alokace na období 2007–2013 a současně 42,9 % z prostředků krytých Rozhodnutím / Smlouvou o poskytnutí dotace.

Ve sledovaném období byl **finančně ukončen** 1 projekt o finančním objemu 5,3 mil. Kč. K 5. prosinci tak bylo v OP Technická pomoc finančně ukončeno 53 projektů o celkovém finančním objemu 1,3 mld. Kč (tj. 44,9 % celkového počtu projektů s vydaným Rozhodnutím / podepsanou Smlouvou).

## Certifikované výdaje předložené Evropské komisi

V oblasti certifikovaných výdajů předložených EK nebyl v meziměsíčním porovnání zaznamenán nárůst. Celková výše certifikovaných výdajů předložených EK k 5. prosinci 2012 tak činí 1,3 mld. Kč, což tvoří 22,5 % celkové alokace OP Technická pomoc.

Meziměsíční nárůst ve výši 65,9 mil. Kč byl evidován v **prostředcích v souhrnných žádostech zaúčtovaných PCO**. Od počátku programového období k 5. prosinci 2012 tak byla do souhrnných žádostí zahrnuta částka 1,7 mld. Kč, tedy 29,9 % celkové alokace programu.

**Tab. 40 - Údaje o projektech OP Technická pomoc (EU a národní zdroje)**

Prioritní osa / Oblast podpory	Podané žádosti		Žádosti vyřazené z administrace		Žádosti ve schvalovacím procesu		Projekty s vydaným Rozhodnutím / podepsanou Smlouvou (Dodatkem)		Finančně ukončené projekty	
	počet	mil. Kč	počet	mil. Kč	počet	mil. Kč	počet	mil. Kč	počet	mil. Kč
-	a	b	c	d	e	f	g	h	i	j
-	od počátku období		od počátku období		aktuální stav		od počátku období		od počátku období	
1.1a	7	479,6	0	0,0	0	0,0	7	257,0	2	115,2
1.2a	6	276,4	1	7,4	2	178,0	3	87,9	1	29,5
1.3a	1	12,8	0	0,0	0	0,0	1	12,8	0	0,0
1.4a	7	68,0	0	0,0	1	3,0	6	52,3	1	4,9
<b>1a</b>	<b>21</b>	<b>836,8</b>	<b>1</b>	<b>7,4</b>	<b>3</b>	<b>180,9</b>	<b>17</b>	<b>410,0</b>	<b>4</b>	<b>149,7</b>
1.1b	0	7,4	0	0,0	0	0,0	0	4,0	0	1,8
1.2b	0	4,3	0	0,1	0	2,8	0	1,4	0	0,5
1.3b	0	0,2	0	0,0	0	0,0	0	0,2	0	0,0
1.4b	0	1,1	0	0,0	0	0,0	0	0,8	0	0,1
<b>1b</b>	<b>0</b>	<b>13,0</b>	<b>0</b>	<b>0,1</b>	<b>0</b>	<b>2,8</b>	<b>0</b>	<b>6,3</b>	<b>0</b>	<b>2,3</b>
2.1a	67	3 638,6	19	1 939,0	2	458,2	43	1 108,2	22	353,3
<b>2a</b>	<b>67</b>	<b>3 638,6</b>	<b>19</b>	<b>1 939,0</b>	<b>2</b>	<b>458,2</b>	<b>43</b>	<b>1 108,2</b>	<b>22</b>	<b>353,3</b>
2.1b	0	58,9	0	31,4	0	7,4	0	17,9	0	5,7
<b>2b</b>	<b>0</b>	<b>58,9</b>	<b>0</b>	<b>31,4</b>	<b>0</b>	<b>7,4</b>	<b>0</b>	<b>17,9</b>	<b>0</b>	<b>5,7</b>
3.1a	56	2 464,9	3	45,7	2	208,7	51	2 012,4	26	531,2
3.2a	2	541,2	0	0,0	0	0,0	2	141,7	0	0,0
<b>3a</b>	<b>58</b>	<b>3 006,1</b>	<b>3</b>	<b>45,7</b>	<b>2</b>	<b>208,7</b>	<b>53</b>	<b>2 154,1</b>	<b>26</b>	<b>531,2</b>
3.1b	0	40,1	0	0,7	0	3,4	0	32,7	0	8,6
3.2b	0	8,8	0	0,0	0	0,0	0	2,3	0	0,0
<b>3b</b>	<b>0</b>	<b>48,9</b>	<b>0</b>	<b>0,7</b>	<b>0</b>	<b>3,4</b>	<b>0</b>	<b>35,0</b>	<b>0</b>	<b>8,6</b>
4.1a	6	965,4	0	0,0	2	428,3	4	286,2	1	233,3
4.2a	2	93,6	0	0,0	0	0,0	1	5,0	0	0,0
<b>4a</b>	<b>8</b>	<b>1 059,0</b>	<b>0</b>	<b>0,0</b>	<b>2</b>	<b>428,3</b>	<b>5</b>	<b>291,2</b>	<b>1</b>	<b>233,3</b>
4.1b	0	15,8	0	0,0	0	7,0	0	4,7	0	3,8
4.2b	0	1,5	0	0,0	0	0,0	0	0,1	0	0,0
<b>4b</b>	<b>0</b>	<b>17,3</b>	<b>0</b>	<b>0,0</b>	<b>0</b>	<b>7,0</b>	<b>0</b>	<b>4,8</b>	<b>0</b>	<b>3,8</b>
Cíl 1	154	8 540,6	23	1 992,1	9	1 276,1	118	3 963,5	53	1 267,4
Cíl 2	0	138,1	0	32,3	0	20,6	0	64,0	0	20,5
<b>OP TP</b>	<b>154</b>	<b>8 678,6</b>	<b>23</b>	<b>2 024,3</b>	<b>9</b>	<b>1 296,7</b>	<b>118</b>	<b>4 027,6</b>	<b>53</b>	<b>1 287,9</b>

Poznámka:

- Počet podaných projektových žádostí je vzhledem k víceúčelovosti programu uveden pouze u oblastí podpory vztahující se k cíli Konvergence (a). V oblastech podpory náležících k cíli Regionální konkurenceschopnost a zaměstnanost (b) je počet nulový. K datu generování jsou u OP TP evidovány 4 nedokončené projekty v celkové hodnotě 131,6 mil. Kč. V meziměsíčním srovnání došlo u OP TP ke snížení objemu finančních prostředků v oblastech podpory 3.1a (o 17,2 mil. Kč) a 3.1b (o 0,3 mil. Kč) ve stavu „Projekty s vydaným Rozhodnutím / podepsanou Smlouvou (Dodatkem)“. Změny u finančních prostředků se týkají projektu „Zajištění finančního ohodnocení administrativní kapacity NSRR na MMR“, kdy bylo ponížít rozpočet projektu, tak aby mzdové prostředky odpovídaly výši schválených závazných mzdových limitů. Zdroj: MSC2007 – 5. 12. 2012

**Tab. 41 - Údaje o stavu čerpání finančních prostředků OP Technická pomoc (EU a národní zdroje)**

Prioritní osa / Oblast podpory	Celková alokace podpory 2007–2013	Podané žádosti		Projekty s vydaným Rozhodnutím/ podepsanou Smlouvou (Dodatkem)		Proplacené prostředky příjemcům (včetně záloh)		Prostředky v souhrnných žádostech zaúčtovaných PCO		Certifikované výdaje předložené EK (včetně vratek)	
		v mil. Kč	v mil. Kč	%	v mil. Kč	%	v mil. Kč	%	v mil. Kč	%	v mil. Kč
-	a	b	b/a	c	c/a	d	d/a	e	e/a	f	f/a
1.1a	432,8	479,6	110,8	257,0	59,4	80,9	18,7	80,9	18,7	74,6	17,2
1.2a	76,3	276,4	362,0	87,9	115,1	42,3	55,4	42,3	55,4	36,1	47,3
1.3a	51,6	12,8	24,8	12,8	24,8	3,7	7,1	3,7	7,1	3,7	7,1
1.4a	113,5	68,0	60,0	52,3	46,1	3,9	3,4	3,9	3,4	3,4	3,0
<b>1a</b>	<b>674,1</b>	<b>836,8</b>	<b>124,1</b>	<b>410,0</b>	<b>60,8</b>	<b>130,8</b>	<b>19,4</b>	<b>130,8</b>	<b>19,4</b>	<b>117,8</b>	<b>17,5</b>
1.1b	6,5	7,4	114,8	4,0	61,8	1,3	19,5	1,3	19,5	1,2	18,0
1.2b	1,3	4,3	336,1	1,4	109,9	0,7	52,9	0,7	52,9	0,6	45,5
1.3b	0,9	0,2	21,8	0,2	22,0	0,1	6,3	0,1	6,3	0,1	6,3
1.4b	1,8	1,1	58,1	0,8	44,1	0,1	3,3	0,1	3,3	0,1	2,9
<b>1b</b>	<b>10,5</b>	<b>13,0</b>	<b>123,8</b>	<b>6,3</b>	<b>60,2</b>	<b>2,1</b>	<b>19,6</b>	<b>2,1</b>	<b>19,6</b>	<b>1,9</b>	<b>17,7</b>
2.1a	1 443,8	3 638,6	252,0	1 108,2	76,8	495,4	34,3	494,1	34,2	408,1	28,3
<b>2a</b>	<b>1 443,8</b>	<b>3 638,6</b>	<b>252,0</b>	<b>1 108,2</b>	<b>76,8</b>	<b>495,4</b>	<b>34,3</b>	<b>494,1</b>	<b>34,2</b>	<b>408,1</b>	<b>28,3</b>
2.1b	23,4	58,9	252,0	17,9	76,6	8,0	34,3	8,0	34,2	6,6	28,2
<b>2b</b>	<b>23,4</b>	<b>58,9</b>	<b>252,0</b>	<b>17,9</b>	<b>76,6</b>	<b>8,0</b>	<b>34,3</b>	<b>8,0</b>	<b>34,2</b>	<b>6,6</b>	<b>28,2</b>
3.1a	2 115,5	2 464,9	116,5	2 012,4	95,1	828,1	39,1	826,1	39,0	528,7	25,0
3.2a	165,2	541,2	327,6	141,7	85,8	23,3	14,1	23,3	14,1	1,2	0,7
<b>3a</b>	<b>2 280,7</b>	<b>3 006,1</b>	<b>131,8</b>	<b>2 154,1</b>	<b>94,4</b>	<b>851,4</b>	<b>37,3</b>	<b>849,3</b>	<b>37,2</b>	<b>529,9</b>	<b>23,2</b>
3.1b	34,2	40,1	117,2	32,7	95,6	13,4	39,3	13,4	39,2	8,6	25,1
3.2b	2,9	8,8	299,1	2,3	78,2	0,4	12,9	0,4	12,9	0,0	0,6
<b>3b</b>	<b>37,1</b>	<b>48,9</b>	<b>131,6</b>	<b>35,0</b>	<b>94,3</b>	<b>13,8</b>	<b>37,2</b>	<b>13,8</b>	<b>37,1</b>	<b>8,6</b>	<b>23,2</b>
4.1a	1 239,2	965,4	77,9	286,2	23,1	223,0	18,0	223,0	18,0	222,7	18,0
4.2a	40,6	93,6	230,5	5,0	12,3	1,7	4,2	1,7	4,2	1,7	4,2
<b>4a</b>	<b>1 279,8</b>	<b>1 059,0</b>	<b>82,7</b>	<b>291,2</b>	<b>22,8</b>	<b>224,7</b>	<b>17,6</b>	<b>224,7</b>	<b>17,6</b>	<b>224,4</b>	<b>17,5</b>
4.1b	20,1	15,8	78,7	4,7	23,4	3,6	18,2	3,6	18,2	3,6	18,1
4.2b	0,9	1,5	162,4	0,1	10,6	0,0	3,0	0,0	3,0	0,0	3,0
<b>4b</b>	<b>21,0</b>	<b>17,3</b>	<b>82,4</b>	<b>4,8</b>	<b>22,8</b>	<b>3,7</b>	<b>17,5</b>	<b>3,7</b>	<b>17,5</b>	<b>3,7</b>	<b>17,5</b>
Cíl 1	5 678,5	8 540,6	150,4	3 963,5	69,8	1 702,2	30,0	1 698,9	29,9	1 280,2	22,5
Cíl 2	92,0	138,1	150,1	64,0	69,6	27,6	30,0	27,5	29,9	20,7	22,5
<b>OP TP</b>	<b>5 770,5</b>	<b>8 678,6</b>	<b>150,4</b>	<b>4 027,6</b>	<b>69,8</b>	<b>1 729,8</b>	<b>30,0</b>	<b>1 726,4</b>	<b>29,9</b>	<b>1 300,9</b>	<b>22,5</b>

Poznámka:

- Měnový kurz: 1 EUR = 25,2 CZK - měsíční kurz převzatý z MSC2007, „Prostředky v souhrnných žádostech zaúčtovaných PCO“ a „Certifikované výdaje předložené EK“ jsou přepočteny kurzem v době zaúčtování v IS Viola, tj. kurz není shodný s aktuálním měsíčním kurzem. Zdroj: MSC2007 – 5. 12. 2012

## 5.B STAV REGIONÁLNÍCH OPERAČNÍCH PROGRAMŮ CÍLE 1

### REGIONÁLNÍ OPERAČNÍ PROGRAM REGIONU SOUDRŽNOSTI SEVEROZÁPAD

Tento program je zaměřen na regeneraci a rozvoj měst a oživení venkovských oblastí, na zlepšení dopravního a hospodářského napojení regionu na sousední regiony a na využití přírodního a kulturního potenciálu pro udržitelný rozvoj cestovního ruchu. ROP Severozápad je financován z ERDF.

Z územního hlediska jsou intervence ROP Severozápad zaměřeny na Karlovarský a Ústecký kraj.

Úlohu ŘO zastává Regionální rada regionu soudržnosti Severozápad se sídlem v Ústí nad Labem. Podrobnější informace jsou uvedeny na internetových stránkách [www.nuts2severozapad.cz](http://www.nuts2severozapad.cz).

**Tab. 42 - Struktura ROP Severozápad**

Číslo prioritní osy / oblasti podpory	Název prioritní osy / oblasti podpory	Podíl na celkové alokaci v %
<b>1</b>	<b>Regenerace a rozvoj měst</b>	<b>39,9</b>
1.1	Podpora rozvojových pólů regionu	16,7
1.2	Podpora revitalizace a regenerace středních a malých měst	10,1
1.3	Infrastruktura v oblasti rozvoje lidských zdrojů	12,7
<b>2</b>	<b>Integrovaná podpora místního rozvoje</b>	<b>4,3</b>
2.1	Budování kapacity pro místní rozvoj, informovanost a osvěta veřejnosti	0,4
2.2	Investice pro zlepšení fyzické infrastruktury	3,8
<b>3</b>	<b>Dostupnost a dopravní obslužnost</b>	<b>34,8</b>
3.1	Rozvoj dopravní infrastruktury regionálních a nadregionálního významu	24,4
3.2	Rozvoj dopravní obslužnosti v regionu	10,7
<b>4</b>	<b>Udržitelný rozvoj cestovního ruchu</b>	<b>18,7</b>
4.1	Budování a rozvoj atraktivit a infrastruktury v cestovním ruchu	11,7
4.2	Zlepšování kvality a nabídky ubytovacích a stravovacích zařízení	5,7
4.3	Podpora marketingu a tvorby rozvoje produktů cestovního ruchu	1,3
<b>5</b>	<b>Technická asistence</b>	<b>2,6</b>
5.1	Podpora implementace ROP Severozápad	2,4
5.2	Podpora rozvoje absorpční kapacity a publicity	0,2

Zdroj: Programový dokument ROP Severozápad

## Realizace ROP Severozápad

*Od počátku programového období bylo k 5. prosinci 2012 podáno celkem 997 žádostí v hodnotě 40,0 mld. Kč (177,6 % celkové alokace). S příjemci bylo podepsáno 322 Smluv o poskytnutí dotace v hodnotě 18,3 mld. Kč (81,4 % celkové alokace). Ke stejnému datu byly příjemcům na jejich účty proplaceny finanční prostředky ve výši 11,8 mld. Kč, to znamená 52,4 % celkové alokace a certifikovány byly výdaje ve výši 5,5 mld. Kč (24,4 % celkové alokace).*

*Ke dni 11. června 2012 byly na základě společného dopisu Ministerstva pro místní rozvoj ČR a Ministerstva financí ČR pozastaveny některé činnosti související s realizací ROP Severozápad. Mezi pozastavené činnosti patří vyhlášení nových výzev, schvalování projektů a podepisování Smluv o poskytnutí dotace. Tento krok se bude projevovat ve všech relevantních sledovaných oblastech.*

## Podané žádosti

V průběhu měsíce listopadu 2012 nebyla na ŘO podána žádná nová žádost. Celkem bylo do regionálního OP podáno 997 žádostí s požadavkem na dotaci ve výši 40,0 mld. Kč. Tato částka převyšuje celkovou alokaci operačního programu o 77,6 %.

K 5. prosinci 2012 bylo **vyřazeno z administrace** celkem 641 žádostí v celkové hodnotě 19,2 mld. Kč. Z celkového počtu tak bylo vyřazeno 64,3 % podaných žádostí.

## Projekty s podepsanou Smlouvou o poskytnutí dotace

Celkový počet projektů s podepsanou Smlouvou se v průběhu měsíce listopadu 2012 snížil o 1 projekt. Tento projekt, realizovaný v oblasti podpory 4.1, byl ukončen ze strany ŘO.

S příjemci bylo dosud podepsáno 322 Smluv v hodnotě 18,3 mld. Kč. Jde o částku, která z celkové alokace OP tvoří 81,4 %. V současné době rozdíl mezi celkovou alokací na OP a výší schválené dotace tvoří v přepočtu 4,2 mld. Kč (18,6 % celkové alokace na OP). Nejedná se však o volné disponibilní prostředky, protože dalších 18 žádostí v hodnotě 1,5 mld. Kč se nachází ve schvalovacím procesu.

## Proplacené prostředky příjemcům

ŘO dosud proplatil příjemcům prostředky ve výši 11,8 mld. Kč. V porovnání s celkovou alokací na regionální OP, zaujímá hodnota proplacených prostředků 52,4 %. Z celkové schválené dotace bylo příjemcům proplaceno 64,3 %.

K 5. prosinci 2012 bylo **finančně ukončeno** celkem 190 projektů v hodnotě 9,5 mld. Kč (tj. 59,0 % celkového počtu schválených projektů). Ve srovnání s předchozím měsícem (říjen 2012) byl finančně ukončen další 1 projekt o finančním objemu 11,0 mil. Kč.

## **Certifikované výdaje předložené Evropské komisi**

Ve stavu certifikované výdaje předložené EK nedošlo ke změně. Hodnota certifikovaných výdajů za celý OP je ve výši 5,5 mld. Kč, to je 24,4 % celkové alokace na OP. U tohoto operačního programu je od března 2011 pozastavena certifikace ze strany PCO.

**Prostředky v souhrnných žádostech zaúčtovaných PCO** jsou evidovány ve výši 11,0 mld. Kč, tj. 49,0 % celkové alokace na OP. Ve srovnání s minulým měsícem (říjen 2012) se tato hodnota zvýšila o 7,2 mil. Kč.



**Tab. 43 - Údaje o projektech ROP Severozápad (EU a národní zdroje)**

Prioritní osa / Oblast podpory	Podané žádosti		Žádosti vyřazené z administrace		Žádosti ve schvalovacím procesu		Projekty s vydaným Rozhodnutím / podepsanou Smlouvou (Dodatkem)		Finančně ukončené projekty	
	počet	mil. Kč	počet	mil. Kč	počet	mil. Kč	počet	mil. Kč	počet	mil. Kč
-	a	b	c	d	e	f	g	h	i	j
-	od počátku období		od počátku období		aktuální stav		od počátku období		od počátku období	
1.1	47	4 640,9	11	748,8	5	407,2	30	3 248,0	14	1 717,0
1.2	170	8 225,1	119	5 928,0	0	0,0	51	2 265,2	40	1 805,6
1.3	50	4 175,7	19	1 348,2	6	286,7	24	2 370,8	13	1 186,3
<b>1</b>	<b>267</b>	<b>17 041,6</b>	<b>149</b>	<b>8 025,0</b>	<b>11</b>	<b>693,9</b>	<b>105</b>	<b>7 884,0</b>	<b>67</b>	<b>4 708,9</b>
2.1	53	181,4	26	94,6	0	0,0	26	80,5	14	35,1
2.2	217	5 063,2	184	4 242,6	0	0,0	32	786,5	27	687,7
<b>2</b>	<b>270</b>	<b>5 244,6</b>	<b>210</b>	<b>4 337,2</b>	<b>0</b>	<b>0,0</b>	<b>58</b>	<b>867,0</b>	<b>41</b>	<b>722,8</b>
3.1	15	4 224,0	3	890,2	0	0,0	12	3 259,4	10	2 321,4
3.2	24	3 454,1	5	278,2	6	773,5	13	2 238,6	4	351,0
<b>3</b>	<b>39</b>	<b>7 678,2</b>	<b>8</b>	<b>1 168,5</b>	<b>6</b>	<b>773,5</b>	<b>25</b>	<b>5 498,1</b>	<b>14</b>	<b>2 672,4</b>
4.1	146	5 646,2	107	3 296,3	0	0,0	37	2 239,3	9	451,1
4.2	116	3 230,0	76	2 049,3	0	0,0	34	1 067,7	16	384,4
4.3	140	558,4	87	295,0	0	0,0	49	186,8	32	110,8
<b>4</b>	<b>402</b>	<b>9 434,6</b>	<b>270</b>	<b>5 640,6</b>	<b>0</b>	<b>0,0</b>	<b>120</b>	<b>3 493,8</b>	<b>57</b>	<b>946,3</b>
5.1	9	551,8	0	0,0	0	0,0	9	551,7	7	387,8
5.2	10	63,9	4	12,8	1	4,8	5	46,3	4	39,0
<b>5</b>	<b>19</b>	<b>615,8</b>	<b>4</b>	<b>12,8</b>	<b>1</b>	<b>4,8</b>	<b>14</b>	<b>598,0</b>	<b>11</b>	<b>426,8</b>
<b>ROP SZ</b>	<b>997</b>	<b>40 014,7</b>	<b>641</b>	<b>19 184,1</b>	<b>18</b>	<b>1 472,2</b>	<b>322</b>	<b>18 340,8</b>	<b>190</b>	<b>9 477,1</b>

Poznámka:

- K datu generování je v ROP SZ vedeno 16 nedokončených projektů v celkové hodnotě 571,7 mil. Kč.

- V meziměsíčním srovnání došlo u ROP SZ k poklesu finančních prostředků ve stavu „Projekty s vydaným Rozhodnutím / podepsanou Smlouvou (Dodatkem)“ v oblasti podpory 4.1 o 0,3 mil. Kč. Rozdíly jsou způsobeny snížením požadované dotace z důvodu uzavření dodatků u několika projektů.

Zdroj: MSC2007 – 5. 12. 2012

**Tab. 44 - Údaje o stavu čerpání finančních prostředků ROP Severozápad (EU a národní zdroje)**

Prioritní osa / Oblast podpory	Celková alokace podpory 2007–2013	Podané žádosti		Projekty s vydaným Rozhodnutím/ podepsanou Smlouvou (Dodatkem)		Proplacené prostředky příjemcům (včetně záloh)		Prostředky v souhrnných žádostech zaúčtovaných PCO		Certifikované výdaje předložené EK (včetně vratek)	
		mil. Kč	mil. Kč	%	mil. Kč	%	mil. Kč	%	mil. Kč	%	mil. Kč
-	A	b	b/a	c	c/a	d	d/a	e	e/a	f	f/a
1.1	3 757,9	4 640,9	123,5	3 248,0	86,4	2 322,5	61,8	2 298,7	61,2	725,7	19,3
1.2	2 262,3	8 225,1	363,6	2 265,2	100,1	1 817,8	80,4	1 804,1	79,7	983,5	43,5
1.3	2 858,9	4 175,7	146,1	2 370,8	82,9	1 588,1	55,6	991,2	34,7	155,2	5,4
<b>1</b>	<b>8 879,1</b>	<b>17 041,6</b>	<b>191,9</b>	<b>7 884,0</b>	<b>88,8</b>	<b>5 728,4</b>	<b>64,5</b>	<b>5 093,9</b>	<b>57,4</b>	<b>1 864,3</b>	<b>21,0</b>
2.1	95,9	181,4	189,2	80,5	83,9	33,9	35,3	33,9	35,3	8,2	8,5
2.2	864,3	5 063,2	585,8	786,5	91,0	710,3	82,2	701,2	81,1	396,0	45,8
<b>2</b>	<b>960,2</b>	<b>5 244,6</b>	<b>546,2</b>	<b>867,0</b>	<b>90,3</b>	<b>744,1</b>	<b>77,5</b>	<b>735,1</b>	<b>76,5</b>	<b>404,1</b>	<b>42,1</b>
3.1	5 519,3	4 224,0	76,5	3 259,4	59,1	2 579,0	46,7	2 579,0	46,7	1 870,5	33,9
3.2	2 367,9	3 454,1	145,9	2 238,6	94,5	328,6	13,9	328,6	13,9	0,0	0,0
<b>3</b>	<b>7 887,2</b>	<b>7 678,2</b>	<b>97,3</b>	<b>5 498,1</b>	<b>69,7</b>	<b>2 907,6</b>	<b>36,9</b>	<b>2 907,6</b>	<b>36,9</b>	<b>1 870,5</b>	<b>23,7</b>
4.1	2 629,9	5 646,2	214,7	2 239,3	85,1	1 158,6	44,1	1 158,6	44,1	835,1	31,8
4.2	1 282,2	3 230,0	251,9	1 067,7	83,3	731,4	57,0	716,9	55,9	317,8	24,8
4.3	294,8	558,4	189,4	186,8	63,4	108,6	36,8	108,0	36,6	42,2	14,3
<b>4</b>	<b>4 206,9</b>	<b>9 434,6</b>	<b>224,3</b>	<b>3 493,8</b>	<b>83,0</b>	<b>1 998,6</b>	<b>47,5</b>	<b>1 983,6</b>	<b>47,2</b>	<b>1 195,1</b>	<b>28,4</b>
5.1	543,5	551,8	101,5	551,7	101,5	384,9	70,8	298,8	55,0	148,6	27,3
5.2	53,0	63,9	120,6	46,3	87,4	34,3	64,7	27,0	51,0	13,4	25,3
<b>5</b>	<b>596,5</b>	<b>615,8</b>	<b>103,2</b>	<b>598,0</b>	<b>100,2</b>	<b>419,2</b>	<b>70,3</b>	<b>325,8</b>	<b>54,6</b>	<b>162,0</b>	<b>27,1</b>
<b>ROP SZ</b>	<b>22 529,9</b>	<b>40 014,7</b>	<b>177,6</b>	<b>18 340,8</b>	<b>81,4</b>	<b>11 798,1</b>	<b>52,4</b>	<b>11 046,0</b>	<b>49,0</b>	<b>5 496,0</b>	<b>24,4</b>

Poznámka:

- Měnový kurz: 1 EUR = 25,2 CZK - měsíční kurz převzatý z MSC2007, „Prostředky v souhrnných žádostech zaúčtovaných PCO“ a „Certifikované výdaje předložené EK“ jsou přepočteny kurzem v době zaúčtování v IS Viola, tj. kurz není shodný s aktuálním měsíčním kurzem.

Zdroj: MSC2007 – 5. 12. 2012

## REGIONÁLNÍ OPERAČNÍ PROGRAM REGIONU SOUDRŽNOSTI MORAVSKOSLEZSKO

Tento regionální OP je zaměřen na zvýšení kvality regionálních komunikací, vytváření příznivých podmínek pro pěší a cyklistickou dopravu, zlepšení kvality života obyvatel a atraktivity regionů pro investory a návštěvníky stejně jako na zlepšování podmínek obyvatelstva pro práci i volný čas. ROP Moravskoslesko je financován z ERDF.

Z územního hlediska jsou intervence ROP Moravskoslesko zaměřeny na celý region soudržnosti Moravskoslesko.

Úlohu ŘO zastává Regionální rada regionu soudržnosti Moravskoslesko se sídlem v Ostravě. Další informace jsou uvedeny na internetových stránkách [www.rr-moravskoslesko.cz](http://www.rr-moravskoslesko.cz).

**Tab. 45 - Struktura ROP Moravskoslesko**

Číslo prioritní osy / oblasti / podoblasti podpory	Název prioritní osy / oblasti / podoblasti podpory	Podíl na celkové alokaci v %
<b>1</b>	<b>Regionální infrastruktura a dostupnost</b>	<b>41,1</b>
1.1/1.1.1	Regionální infrastruktura a dostupnost/Výstavba, modernizace a rekonstrukce komunikací II. a III. Třídy	18,9
1.1/1.1.2	Regionální infrastruktura a dostupnost/Bezpečnost na komunikacích, cyklo a pěší doprava	
1.2	Rozvoj a dostupnost letiště Ostrava	8,7
1.3/1.3.1	Rozvoj dopravní obslužnosti/Integrace veřejné dopravy a rozvoj její infrastruktury	10,4
1.3/1.3.2	Rozvoj dopravní obslužnosti/Pořízení dopravních prostředků veřejné dopravy včetně specifického vozového parku	
1.4	Infrastruktura integrovaného záchranného systému a krizového řízení	3,1
<b>2</b>	<b>Podpora prosperity regionu</b>	<b>25,5</b>
2.1/2.1.1	Infrastruktura veřejných služeb/Rozvoj infrastruktury pro vzdělávání	12,4
2.1/2.1.2	Infrastruktura veřejných služeb/Rozvoj infrastruktury sociálních služeb	
2.1/2.1.3	Infrastruktura veřejných služeb/Podpora zajištění efektivnosti a dostupnosti poskytování zdravotnických služeb	
2.1/2.1.4	Infrastruktura veřejných služeb/Podpora rozvoje veřejných informačních služeb poskytovaných knihovnami	
2.2/2.2.1	Rozvoj cestovního ruchu/Výstavba, revitalizace a modernizace turistické infrastruktury, doprovodných služeb a atraktivit cestovního ruchu	8,3
2.2/2.2.2	Rozvoj cestovního ruchu/Rozvoj a zvyšování úrovně ubytovacích zařízení	
2.2/2.2.3	Rozvoj cestovního ruchu/Zvýšení kvality turistických informačních center	
2.2/2.2.4	Rozvoj cestovního ruchu/Organizace a kooperace v cestovním ruchu	
2.3	Podpora využívání brownfields	3,9
2.4	Marketing regionu	0,9
<b>3</b>	<b>Rozvoj měst</b>	<b>23,2</b>
3.1	Rozvojové póly regionu	14,6
3.2	Subregionální centra	8,6
<b>4</b>	<b>Rozvoj venkova</b>	<b>6,8</b>
4.1	Rozvoj venkova	6,8
<b>5</b>	<b>Technická asistence</b>	<b>3,4</b>
5.1	Implementace operačního programu	3,2
5.2	Podpora absorpční kapacity	0,2

Zdroj: Programový dokument ROP Moravskoslesko

## Realizace ROP Moravskoslezsko

*Od počátku programového období k 5. prosinci 2012 bylo na ŘO ROP Moravskoslezsko podáno celkem 1 405 žádostí v hodnotě 35,0 mld. Kč (161,2 % celkové alokace). S příjemci bylo podepsáno 659 Smluv o poskytnutí dotace v celkové hodnotě 17,4 mld. Kč (80,0 % celkové alokace). Ke stejnému datu bylo příjemcům na jejich účty proplaceno 10,2 mld. Kč (46,8 % celkové alokace) a certifikovány byly výdaje ve výši 9,1 mld. Kč, to znamená 41,8 % celkové alokace.*

## Podané žádosti

V průběhu měsíce listopadu 2012 byly na Úřad Regionální rady regionu soudržnosti Moravskoslezsko podány 2 žádosti s finančním požadavkem 13,4 mil. Kč. Jednalo se o nové žádosti, které byly registrovány v oblasti podpory 2.2 (1 žádost) a 2.3 (1 žádost).

K 5. prosinci 2012 podali žadatelé na ŘO celkem 1 405 žádostí. Celkový objem požadované dotace dosáhl k tomuto datu výše 35,0 mld. Kč, to je o 61,2 % více než celková alokace na OP.

K 5. prosinci 2012 bylo **vyřazeno z administrace** celkem 628 žádostí v celkové hodnotě 12,1 mld. Kč. Z celkového počtu podaných žádostí tak bylo vyřazeno 44,7 % žádostí.

## Projekty s podepsanou Smlouvou o poskytnutí dotace

Celkový počet projektů s podepsanou Smlouvou se v průběhu měsíce listopadu 2012 zvýšil, a to o 6 projektů v hodnotě 189,7 mil. Kč. Nárůsty počtu nově uzavřených Smluv jsou evidovány v oblastech podpory 1.1 (1 Smlouva), 2.2 (1 Smlouva), 3.1 (3 Smlouvy) a 5.1 (1 Smlouva).

Od počátku programového období uzavřel ŘO s příjemci celkem 659 Smluv. Celková výše schválené dotace dosáhla částky 17,4 mld. Kč, což v porovnání s celkovou alokací na OP představuje 80,0 %. V současné době rozdíl mezi celkovou alokací na regionální OP a výší schválené dotace tvoří v přepočtu 4,3 mld. Kč (20,0 % celkové alokace regionálního OP). Nejedná se však o volně disponibilní prostředky, protože dalších 114 žádostí v hodnotě 4,5 mld. Kč se nachází ve schvalovacím procesu.

## Proplacené prostředky příjemcům

ŘO dosud proplatil příjemcům 10,2 mld. Kč, to je o 174,3 mil. Kč více než v předchozím měsíci (říjen 2012). Tato částka tvoří 46,8 % celkové alokace regionálního OP. Z celkové schválené dotace byla příjemcům proplacena více než polovina prostředků, přesněji 58,5 %.

Nárůst ve srovnání s předchozím měsícem (říjen 2012) byl zaznamenán také v případě **finančně ukončených projektů**. V průběhu listopadu 2012 přibýlo dalších 12 finančně ukončených projektů v hodnotě 170,2 mil. Kč. V rámci ROP Moravskoslezsko bylo k 5. prosinci 2012 finančně ukončeno celkem 447 projektů s finančním objemem 7,9 mld. Kč (tj. 67,8 % celkového počtu schválených projektů).

## **Certifikované výdaje předložené Evropské komisi**

Certifikované výdaje předložené EK k 5. prosinci 2012 dosahují výše 9,1 mld. Kč (41,8 % celkové alokace). V porovnání s předchozím měsícem (říjen 2012) se tato hodnota nezměnila.

**Prostředky uvedené v souhrnných žádostech** zaúčtovaných PCO jsou evidovány ve výši 9,8 mld. Kč, tj. 45,1 % celkové alokace na regionální OP. Ve srovnání s minulým měsícem (říjen 2012) se tato hodnota zvýšila o 206,0 mil. Kč.

**Tab. 46 - Údaje o projektech ROP Moravskoslezsko (EU a národní zdroje)**

Prioritní osa / Oblast podpory	Podané žádosti		Žádosti vyřazené z administrace		Žádosti ve schvalovacím procesu		Projekty s vydaným Rozhodnutím / podepsanou Smlouvou (Dodatkem)		Finančně ukončené projekty	
	počet	mil. Kč	počet	mil. Kč	počet	mil. Kč	počet	mil. Kč	počet	mil. Kč
-	a	b	c	d	e	f	g	h	i	j
-	od počátku období		od počátku období		aktuální stav		od počátku období		od počátku období	
1.1	96	5 159,6	32	438,6	9	853,5	55	3 459,0	31	1 227,2
1.2	5	1 266,6	1	576,0	0	0,0	4	655,9	2	187,4
1.3	20	3 430,0	1	93,3	3	351,6	16	2 628,8	2	123,6
1.4	2	690,1	0	0,0	0	0,0	2	690,1	2	690,1
<b>1</b>	<b>123</b>	<b>10 546,3</b>	<b>34</b>	<b>1 107,8</b>	<b>12</b>	<b>1 205,2</b>	<b>77</b>	<b>7 433,8</b>	<b>37</b>	<b>2 228,3</b>
2.1	199	4 514,6	51	1 806,4	23	1 029,5	125	1 636,8	93	741,5
2.2	243	3 797,6	127	2 070,6	36	315,6	77	1 305,3	38	588,6
2.3	40	1 129,7	7	233,1	8	118,1	25	746,5	12	596,5
2.4	6	184,0	0	0,0	0	0,0	6	183,6	2	90,2
<b>2</b>	<b>488</b>	<b>9 625,9</b>	<b>185</b>	<b>4 110,1</b>	<b>67</b>	<b>1 463,2</b>	<b>233</b>	<b>3 872,3</b>	<b>145</b>	<b>2 016,8</b>
3.1	53	3 865,6	2	336,8	15	1 233,9	36	2 322,4	17	968,4
3.2	291	4 901,1	152	2 812,5	19	568,2	120	1 477,7	85	939,8
<b>3</b>	<b>344</b>	<b>8 766,7</b>	<b>154</b>	<b>3 149,2</b>	<b>34</b>	<b>1 802,1</b>	<b>156</b>	<b>3 800,1</b>	<b>102</b>	<b>1 908,2</b>
4.1	431	5 329,8	255	3 734,2	0	0,0	176	1 580,1	151	1 267,4
<b>4</b>	<b>431</b>	<b>5 329,8</b>	<b>255</b>	<b>3 734,2</b>	<b>0</b>	<b>0,0</b>	<b>176</b>	<b>1 580,1</b>	<b>151</b>	<b>1 267,4</b>
5.1	8	672,2	0	0,0	0	0,0	8	654,3	6	471,3
5.2	11	24,0	0	0,0	1	6,7	9	16,7	6	2,7
<b>5</b>	<b>19</b>	<b>696,3</b>	<b>0</b>	<b>0,0</b>	<b>1</b>	<b>6,7</b>	<b>17</b>	<b>671,0</b>	<b>12</b>	<b>474,0</b>
<b>ROP MS</b>	<b>1 405</b>	<b>34 965,0</b>	<b>628</b>	<b>12 101,3</b>	<b>114</b>	<b>4 477,2</b>	<b>659</b>	<b>17 357,3</b>	<b>447</b>	<b>7 894,8</b>

Poznámka:

- K datu generování jsou u ROP MS vedeny 4 nedokončené projekty v celkové hodnotě 85,4 mil. Kč.

Zdroj: MSC2007 – 5. 12. 2012

**Tab. 47 - Údaje o stavu čerpání finančních prostředků ROP Moravskoslezsko (EU a národní zdroje)**

Prioritní osa / Oblast podpory	Celková alokace podpory 2007–2013	Podané žádosti		Projekty s vydaným Rozhodnutím/ podepsanou Smlouvou (Dodatkem)		Proplacené prostředky příjemcům (včetně záloh)		Prostředky v souhrnných žádostech zaúčtovaných PCO		Certifikované výdaje předložené EK (včetně vratek)	
		mil. Kč	mil. Kč	%	mil. Kč	%	mil. Kč	%	mil. Kč	%	mil. Kč
-	A	b	b/a	c	c/a	d	d/a	e	e/a	f	f/a
1.1	4 135,1	5 159,6	124,8	3 459,0	83,6	2 004,8	48,5	1 890,7	45,7	1 817,4	44,0
1.2	1 895,2	1 266,6	66,8	655,9	34,6	338,8	17,9	338,8	17,9	338,8	17,9
1.3	2 246,3	3 430,0	152,7	2 628,8	117,0	787,5	35,1	787,5	35,1	630,0	28,0
1.4	677,4	690,1	101,9	690,1	101,9	676,7	99,9	676,7	99,9	676,7	99,9
<b>1</b>	<b>8 954,0</b>	<b>10 546,3</b>	<b>117,8</b>	<b>7 433,8</b>	<b>83,0</b>	<b>3 807,7</b>	<b>42,5</b>	<b>3 693,7</b>	<b>41,3</b>	<b>3 462,8</b>	<b>38,7</b>
2.1	2 682,4	4 514,6	168,3	1 636,8	61,0	812,3	30,3	787,7	29,4	653,0	24,3
2.2	1 793,4	3 797,6	211,8	1 305,3	72,8	929,7	51,8	904,5	50,4	810,7	45,2
2.3	826,3	1 129,7	136,7	746,5	90,3	578,5	70,0	577,6	69,9	571,8	69,2
2.4	199,8	184,0	92,1	183,6	91,9	112,1	56,1	112,1	56,1	107,0	53,6
<b>2</b>	<b>5 501,9</b>	<b>9 625,9</b>	<b>175,0</b>	<b>3 872,3</b>	<b>70,4</b>	<b>2 432,5</b>	<b>44,2</b>	<b>2 381,8</b>	<b>43,3</b>	<b>2 142,6</b>	<b>38,9</b>
3.1	3 167,6	3 865,6	122,0	2 322,4	73,3	1 109,9	35,0	1 109,9	35,0	1 061,9	33,5
3.2	1 865,1	4 901,1	262,8	1 477,7	79,2	1 034,2	55,4	990,7	53,1	926,1	49,7
<b>3</b>	<b>5 032,7</b>	<b>8 766,7</b>	<b>174,2</b>	<b>3 800,1</b>	<b>75,5</b>	<b>2 144,1</b>	<b>42,6</b>	<b>2 100,6</b>	<b>41,7</b>	<b>1 988,1</b>	<b>39,5</b>
4.1	1 483,4	5 329,8	359,3	1 580,1	106,5	1 261,6	85,0	1 234,7	83,2	1 178,4	79,4
<b>4</b>	<b>1 483,4</b>	<b>5 329,8</b>	<b>359,3</b>	<b>1 580,1</b>	<b>106,5</b>	<b>1 261,6</b>	<b>85,0</b>	<b>1 234,7</b>	<b>83,2</b>	<b>1 178,4</b>	<b>79,4</b>
5.1	678,8	672,2	99,0	654,3	96,4	498,1	73,4	372,2	54,8	287,8	42,4
5.2	36,1	24,0	66,4	16,7	46,3	14,8	40,8	3,4	9,3	3,4	9,3
<b>5</b>	<b>714,9</b>	<b>696,3</b>	<b>97,4</b>	<b>671,0</b>	<b>93,9</b>	<b>512,9</b>	<b>71,7</b>	<b>375,6</b>	<b>52,5</b>	<b>291,1</b>	<b>40,7</b>
<b>ROP MS</b>	<b>21 687,1</b>	<b>34 965,0</b>	<b>161,2</b>	<b>17 357,3</b>	<b>80,0</b>	<b>10 158,7</b>	<b>46,8</b>	<b>9 786,4</b>	<b>45,1</b>	<b>9 063,1</b>	<b>41,8</b>

Poznámka:

- Měnový kurz: 1 EUR = 25,2 CZK - měsíční kurz převzatý z MSC2007, „Prostředky v souhrnných žádostech zaúčtovaných PCO“ a „Certifikované výdaje předložené EK“ jsou přepočteny kurzem v době zaúčtování v IS Viola, tj. kurz není shodný s aktuálním měsíčním kurzem.

Zdroj: MSC2007 – 5. 12. 2012

## REGIONÁLNÍ OPERAČNÍ PROGRAM REGIONU SOUDRŽNOSTI JIHOVÝCHOD

Intervence tohoto regionálního OP jsou zaměřeny na řešení problému regionu v oblastech podpory regionální a místní dopravní infrastruktury, rozvoje nemotorové dopravy a veřejné linkové dopravy, služeb cestovního ruchu, dalšího rozvoje městského a venkovského prostředí. ROP Jihovýchod je financován z ERDF.

Z územního hlediska jsou intervence ROP Jihovýchod zaměřeny na celý region soudržnosti Jihovýchod, tedy na kraj Vysočina a na Jihomoravský kraj.

Úlohu ŘO zastává Regionální rada regionu soudržnosti Jihovýchod se sídlem v Brně. Podrobnější informace jsou uvedeny na internetových stránkách [www.jihovýchod.cz](http://www.jihovýchod.cz).

**Tab. 48 - Struktura ROP Jihovýchod**

Číslo prioritní osy / oblasti podpory	Název prioritní osy / oblasti podpory	Podíl na celkové alokaci v %
<b>1</b>	<b>Dostupnost dopravy</b>	<b>49,5</b>
1.1	Rozvoj dopravní infrastruktury v regionu	36,0
1.2	Rozvoj dopravní obslužnosti a veřejné dopravy	5,9
1.3	Obnova vozového parku drážních vozidel hromadné přepravy osob	5,1
1.4	Rozvoj infrastruktury pro nemotorovou dopravu	2,5
<b>2</b>	<b>Rozvoj udržitelného cestovního ruchu</b>	<b>18,6</b>
2.1	Rozvoj infrastruktury pro cestovní ruch	16,8
2.2	Rozvoj služeb v cestovním ruchu	1,8
<b>3</b>	<b>Udržitelný rozvoj měst a venkovských obcí</b>	<b>28,6</b>
3.1	Rozvoj urbanizačních center	11,3
3.2	Rozvoj regionálních středisek	6,9
3.3	Rozvoj a stabilizace venkovských sídel	5,3
3.4	Veřejné služby regionálního významu	5,0
<b>4</b>	<b>Technická pomoc</b>	<b>3,3</b>
4.1	Aktivity spojené s realizací a řízením ROP JV	2,5
4.2	Podpora absorpční kapacity	0,8

Zdroj: Programový dokument ROP Jihovýchod



## Realizace ROP Jihovýchod

*Od počátku programového období bylo k 5. prosinci 2012 podáno celkem 1 366 žádostí v hodnotě 35,8 mld. Kč (167,3 % celkové alokace). S příjemci bylo podepsáno 609 Smluv o poskytnutí dotace v celkové výši 19,7 mld. Kč (92,0 % celkové alokace). Ke stejnému datu bylo příjemcům na jejich účty proplaceno 13,5 mld. Kč (63,0 % celkové alokace) a certifikovány byly výdaje ve výši 12,5 mld. Kč, což představuje 58,4 % celkové alokace.*

## Podané žádosti

V průběhu měsíce listopadu 2012 bylo na ŘO podáno 9 nových žádostí v hodnotě 318,0 mil. Kč. Počet podaných žádostí se zvýšil u oblastí podpory 1.1 (1 žádost) a 1.2 (8 žádostí).

Celkový objem požadované dotace dosahuje k 5. prosinci 2012 výše 35,8 mld. Kč a celkovou alokaci na ROP Jihovýchod přesahuje o 67,3 %.

K 5. prosinci 2012 bylo **vyřazeno z administrace** celkem 676 žádostí v celkové hodnotě 13,4 mld. Kč. Z celkového počtu podaných žádostí tak byla vyřazena téměř polovina žádostí, přesně 49,5 %.

## Projekty s podepsanou Smlouvou o poskytnutí dotace

Celkový počet projektů s podepsanou Smlouvou se v průběhu měsíce listopadu 2012 zvýšil, a to o 1 projekt v hodnotě 24,1 mil. Kč. Nárůst počtu nově uzavřených Smluv je evidován v oblasti podpory 1.2 (1 Smlouva).

K 5. prosinci 2012 ŘO schválil dotaci na realizaci 609 projektů. Celková výše prostředků ve Smlouvách o poskytnutí dotace dosáhla hodnoty 19,7 mld. Kč, což představuje 92,0 % celkové alokace na regionální OP. V současné době rozdíl mezi celkovou alokací na regionální OP a výší schválené dotace tvoří v přepočtu 1,7 mld. Kč (8,0 % celkové alokace regionálního OP). Nejedná se však o volné disponibilní prostředky, protože dalších 72 žádostí v hodnotě 2,5 mld. Kč se nachází ve schvalovacím procesu.

## Proplacené prostředky příjemcům

ŘO proplatil příjemcům k 5. prosinci 2012 celkem 13,5 mld. Kč (tj. 63,0 % celkové alokace na regionální OP). V meziměsíčním srovnání tak došlo k nárůstu o 137,4 mil. Kč. Z celkové schválené dotace byla příjemcům proplacena více než polovina prostředků, přesněji 68,5 %.

K 5. prosinci 2012 bylo **finančně ukončeno** celkem 494 projektů (to představuje 81,1 % ze všech schválených projektů) v hodnotě 13,7 mld. Kč. Ve srovnání s předchozím měsícem došlo ke zvýšení této částky o 187,1 mil. Kč.

## **Certifikované výdaje předložené Evropské komisi**

Certifikované výdaje předložené EK dosahují k 5. prosinci 2012 výše 12,5 mld. Kč (58,4 % celkové alokace). Ve srovnání s předchozím měsícem se tato hodnota nezměnila.

**Prostředky uvedené v souhrnných žádostech zaúčtovaných PCO** jsou evidovány ve výši 13,0 mld. Kč, tj. 60,9 % celkové alokace na regionální OP. Tato hodnota se v porovnání s daty z minulého měsíce (říjen 2012) zvýšila o 109,6 mil. Kč.

**Tab. 49 - Údaje o projektech ROP Jihovýchod (EU a národní zdroje)**

Prioritní osa / Oblast podpory	Podané žádosti		Žádosti vyřazené z administrace		Žádosti ve schvalovacím procesu		Projekty s vydaným Rozhodnutím / podepsanou Smlouvou (Dodatkem)		Finančně ukončené projekty	
	počet	mil. Kč	počet	mil. Kč	počet	mil. Kč	počet	mil. Kč	počet	mil. Kč
-	a	b	c	d	e	f	g	h	i	j
-	od počátku období		od počátku období		aktuální stav		od počátku období		od počátku období	
1.1	126	8 866,4	8	651,0	14	1 032,0	104	6 943,9	83	5 435,9
1.2	69	1 838,1	15	294,4	13	424,5	41	1 089,2	29	790,1
1.3	4	1 010,8	0	0,0	0	0,0	4	1 480,4	2	767,7
1.4	70	1 102,9	40	584,0	0	0,0	30	495,7	29	412,2
<b>1</b>	<b>269</b>	<b>12 818,3</b>	<b>63</b>	<b>1 529,4</b>	<b>27</b>	<b>1 456,6</b>	<b>179</b>	<b>10 009,2</b>	<b>143</b>	<b>7 405,9</b>
2.1	318	7 257,8	187	4 103,0	4	456,3	120	2 524,1	88	1 211,0
2.2	191	653,4	110	311,8	0	0,0	80	329,2	63	230,2
<b>2</b>	<b>509</b>	<b>7 911,2</b>	<b>297</b>	<b>4 414,8</b>	<b>4</b>	<b>456,3</b>	<b>200</b>	<b>2 853,3</b>	<b>151</b>	<b>1 441,2</b>
3.1	77	2 198,2	9	245,4	15	237,3	53	1 661,7	34	887,3
3.2	134	4 858,2	64	3 061,9	4	53,1	66	1 737,5	61	1 629,0
3.3	328	4 976,6	239	3 948,7	11	234,2	78	793,4	77	789,4
3.4	40	2 317,4	3	104,9	11	85,8	25	1 986,8	22	1 417,0
<b>3</b>	<b>579</b>	<b>14 350,4</b>	<b>315</b>	<b>7 360,8</b>	<b>41</b>	<b>610,4</b>	<b>222</b>	<b>6 179,4</b>	<b>194</b>	<b>4 722,6</b>
4.1	4	498,8	0	0,0	0	0,0	4	498,8	3	98,8
4.2	5	245,8	1	74,2	0	0,0	4	171,6	3	31,0
<b>4</b>	<b>9</b>	<b>744,6</b>	<b>1</b>	<b>74,2</b>	<b>0</b>	<b>0,0</b>	<b>8</b>	<b>670,4</b>	<b>6</b>	<b>129,8</b>
<b>ROP JV</b>	<b>1 366</b>	<b>35 824,5</b>	<b>676</b>	<b>13 379,2</b>	<b>72</b>	<b>2 523,3</b>	<b>609</b>	<b>19 712,3</b>	<b>494</b>	<b>13 699,6</b>

Poznámka:

- K datu generování je u ROP JV vedeno 9 nedokončených projektů v hodnotě 65,3 mil. Kč.

Zdroj: MSC2007 – 5. 12. 2012

**Tab. 50 - Údaje o stavu čerpání finančních prostředků ROP Jihovýchod (EU a národní zdroje)**

Prioritní osa / Oblast podpory	Celková alokace podpory 2007–2013	Podané žádosti		Projekty s vydaným Rozhodnutím/ podepsanou Smlouvou (Dodatkem)		Proplacené prostředky příjemcům (včetně záloh)		Prostředky v souhrnných žádostech zaúčtovaných PCO		Certifikované výdaje předložené EK (včetně vratek)	
		mil. Kč	mil. Kč	%	mil. Kč	%	mil. Kč	%	mil. Kč	%	mil. Kč
-	A	b	b/a	c	c/a	d	d/a	e	e/a	f	f/a
1.1	7 732,7	8 866,4	114,7	6 943,9	89,8	5 077,2	65,7	5 026,9	65,0	4 913,0	63,5
1.2	1 257,1	1 838,1	146,2	1 089,2	86,6	673,6	53,6	673,6	53,6	657,8	52,3
1.3	1 117,3	1 010,8	90,5	1 480,4	132,5	765,8	68,5	765,8	68,5	765,8	68,5
1.4	534,0	1 102,9	206,5	495,7	92,8	356,6	66,8	356,6	66,8	335,2	62,8
<b>1</b>	<b>10 641,1</b>	<b>12 818,3</b>	<b>120,5</b>	<b>10 009,2</b>	<b>94,1</b>	<b>6 873,2</b>	<b>64,6</b>	<b>6 822,9</b>	<b>64,1</b>	<b>6 672,0</b>	<b>62,7</b>
2.1	3 598,6	7 257,8	201,7	2 524,1	70,1	1 346,0	37,4	1 175,5	32,7	1 135,4	31,6
2.2	377,2	653,4	173,2	329,2	87,3	220,6	58,5	216,9	57,5	204,4	54,2
<b>2</b>	<b>3 975,8</b>	<b>7 911,2</b>	<b>199,0</b>	<b>2 853,3</b>	<b>71,8</b>	<b>1 566,5</b>	<b>39,4</b>	<b>1 392,5</b>	<b>35,0</b>	<b>1 339,8</b>	<b>33,7</b>
3.1	2 411,7	2 198,2	91,1	1 661,7	68,9	1 007,4	41,8	936,7	38,8	845,1	35,0
3.2	1 474,2	4 858,2	329,5	1 737,5	117,9	1 530,1	103,8	1 530,1	103,8	1 506,1	102,2
3.3	1 136,1	4 976,6	438,0	793,4	69,8	746,6	65,7	746,6	65,7	746,2	65,7
3.4	1 062,7	2 317,4	218,1	1 986,8	187,0	1 381,5	130,0	1 381,5	130,0	1 222,3	115,0
<b>3</b>	<b>6 084,7</b>	<b>14 350,4</b>	<b>235,8</b>	<b>6 179,4</b>	<b>101,6</b>	<b>4 665,5</b>	<b>76,7</b>	<b>4 594,8</b>	<b>75,5</b>	<b>4 319,7</b>	<b>71,0</b>
4.1	537,4	498,8	92,8	498,8	92,8	334,3	62,2	190,6	35,5	134,9	25,1
4.2	178,7	245,8	137,6	171,6	96,0	58,8	32,9	43,9	24,6	36,8	20,6
<b>4</b>	<b>716,1</b>	<b>744,6</b>	<b>104,0</b>	<b>670,4</b>	<b>93,6</b>	<b>393,1</b>	<b>54,9</b>	<b>234,6</b>	<b>32,8</b>	<b>171,7</b>	<b>24,0</b>
<b>ROP JV</b>	<b>21 417,7</b>	<b>35 824,5</b>	<b>167,3</b>	<b>19 712,3</b>	<b>92,0</b>	<b>13 498,4</b>	<b>63,0</b>	<b>13 044,8</b>	<b>60,9</b>	<b>12 503,1</b>	<b>58,4</b>

Poznámka:

- Měnový kurz: 1 EUR = 25,2 CZK - měsíční kurz převzatý z MSC2007, „Prostředky v souhrnných žádostech zaúčtovaných PCO“ a „Certifikované výdaje předložené EK“ jsou přepočteny kurzem v době zaúčtování v IS Viola, tj. kurz není shodný s aktuálním měsíčním kurzem.

Zdroj: MSC2007 – 5. 12. 2012

## REGIONÁLNÍ OPERAČNÍ PROGRAM REGIONU SOUDRŽNOSTI STŘEDNÍ MORAVA

Tento regionální OP podporuje zajištění efektivní, flexibilní a bezpečné dopravní infrastruktury, zlepšení kvality života v regionu, zajištění kvalitních a dostupných sociálních služeb a zlepšení atraktivnosti regionu z hlediska cestovního ruchu. ROP Střední Morava je financován z ERDF.

Z územního hlediska jsou intervence ROP Střední Morava zaměřeny na celý region soudržnosti Střední Morava, tedy na Olomoucký a Zlínský kraj.

Úlohu ŘO zastává Regionální rada regionu soudržnosti Střední Morava se sídlem v Olomouci. Více informací je uvedeno na internetových stránkách [www.rr-strednimorava.cz](http://www.rr-strednimorava.cz).

**Tab. 51 - Struktura ROP Střední Morava**

Číslo prioritní osy / oblasti / podoblasti podpory	Název prioritní osy / oblasti / podoblasti podpory	Podíl na celkové alokaci v %
<b>1</b>	<b>Doprava</b>	<b>37,3</b>
1.1 / 1.1.1	Doprava / Silnice II. a III. Třídy	24,5
1.1 / 1.1.2	Doprava / Letiště	
1.2 / 1.2.1	Veřejná doprava / Rozvoj integrovaného dopravního systému, přestupní terminály a zastávky	9,3
1.2 / 1.2.2	Veřejná doprava / Obnova vozidel železnic	
1.2 / 1.2.3	Veřejná doprava / Obnova drážních vozidel – trolejbusy a tramvaje	
1.2 / 1.2.4	Veřejná doprava / Obnova vozidel v systému veřejné dopravy	
1.3	Bezmotorová doprava	3,5
<b>2</b>	<b>Integrovaný rozvoj a obnova regionu</b>	<b>40,5</b>
2.1	Rozvoj regionálních center	5,4
2.2 / 2.2.1	Rozvoj měst / Fyzická revitalizace území	19,1
2.2 / 2.2.2	Rozvoj měst / Infrastruktura pro rozvoj sociálních služeb	
2.2 / 2.2.3	Rozvoj měst / Infrastruktura pro rozvoj vzdělávání	
2.2 / 2.2.4	Rozvoj měst / Infrastruktura pro rozvoj zdravotnictví	
2.2 / 2.2.5	Rozvoj měst / Infrastruktura pro rozvoj volnočasových aktivit	
2.2 / 2.2.6	Rozvoj měst / Rozvoj krizové infrastruktury	
2.2 / 2.2.7	Rozvoj měst / Úpravy infrastruktury s ohledem na integraci marginalizovaných skupin společnosti	
2.2 / 2.2.8	Rozvoj měst / Rozvoj finančních nástrojů a pilotní projekty	
2.3 / 2.3.1	Rozvoj venkova / Fyzická revitalizace území	13,1
2.3 / 2.3.2	Rozvoj venkova / Sociální infrastruktura	
2.4	Podpora podnikání	2,9
<b>3</b>	<b>Cestovní ruch</b>	<b>19,0</b>
3.1	Integrovaný rozvoj cestovního ruchu	3,9
3.2	Veřejná infrastruktura a služby	3,4
3.3 / 3.3.1	Podnikatelská infrastruktura a služby / Podnikatelská infrastruktura a služby na území definovaném oblastí podpory 3.1	10,5
3.3 / 3.3.2	Podnikatelská infrastruktura a služby / Podnikatelská infrastruktura a služby na území definovaném oblastí podpory 3.2	
3.3 / 3.3.3	Podnikatelská infrastruktura a služby / Aquaparky, golfová hřiště, kongresová centra a výstaviště	
3.4	Propagace a řízení	1,1
<b>4</b>	<b>Technická pomoc</b>	<b>3,3</b>
4.1	Podpora řídicích, implementačních a kontrolních úkolů ŘO	2,2
4.2	Podpora zvyšování absorpční kapacity regionu	1,1

Zdroj: Programový dokument ROP Střední Morava

## Realizace ROP Střední Morava

*Od počátku programového období bylo k 5. prosinci 2012 podáno celkem 1 802 žádostí v hodnotě 34,1 mld. Kč (170,1 % celkové alokace). S příjemci bylo podepsáno 669 Smluv o poskytnutí dotace v celkové hodnotě 14,3 mld. Kč (71,6 % celkové alokace). Ke stejnému datu bylo příjemcům na jejich účty proplaceno 11,6 mld. Kč (57,7 % celkové alokace) a certifikovány byly výdaje ve výši 10,6 mld. Kč. Tato hodnota představuje 52,8 % celkové alokace.*

## Podané žádosti

V meziměsíčním srovnání se celkový počet podaných žádostí zvýšil o 42 žádostí s finančním požadavkem 158,2 mil. Kč. Žádosti byly podány v oblastech podpory 2. a 3. prioritní osy.

ŘO k 5. prosinci 2012 obdržel celkem 1 802 žádostí s požadavky na získání dotace ve výši 34,1 mld. Kč. Celkový objem požadovaných finančních prostředků tak převyšuje celkovou alokaci o 70,1 %.

K 5. prosinci 2012 bylo **vyřazeno z administrace** celkem 837 žádostí v celkové hodnotě 13,3 mld. Kč. Z celkového počtu podaných žádostí bylo vyřazeno 46,4 %.

## Projekty s podepsanou Smlouvou o poskytnutí dotace

Celkový počet projektů s podepsanou Smlouvou se v průběhu listopadu 2012 nezměnil a k 5. prosinci 2012 bylo s příjemci podepsáno 669 Smluv o poskytnutí dotace ve výši 14,3 mld. Kč, což tvoří 71,6 % alokace na OP.

V současné době rozdíl mezi celkovou alokací na OP a výší schválené dotace tvoří v přepočtu 5,7 mld. Kč (28,4% celkové alokace na OP). Nejedná se však o volně disponibilní prostředky, protože dalších 290 žádostí v hodnotě 5,6 mld. Kč se nachází ve schvalovacím procesu.

## Proplacené prostředky příjemcům

Meziměsíční nárůst byl zaznamenán v objemu proplacených finančních prostředků, a to o 393,4 mil. Kč. Celkový objem proplacených finančních prostředků dosahuje hodnoty 11,6 mld. Kč, což tvoří 57,7 % celkové alokace. Z celkové schválené dotace bylo příjemcům proplaceno 80,7 % prostředků.

K 5. prosinci 2012 bylo **finančně ukončeno** celkem 567 projektů v hodnotě 10,5 mld. Kč (tj. 84,8 % celkového počtu schválených projektů). Ve srovnání s předchozím měsícem bylo finančně ukončeno dalších 12 projektů v hodnotě 325,0 mil. Kč.

## Certifikované výdaje předložené Evropské komisi

Certifikované výdaje předložené EK se v meziměsíčním srovnání nezměnily. K 5. prosinci 2012 dosahují výše 10,6 mld. Kč (52,8 % celkové alokace).

K 5. prosinci 2012 tvoří podíl **prostředků v souhrnných žádostech zaúčtovaných PCO** 55,4 % alokace ROP Střední Morava (tj. 11,1 mld. Kč). V listopadu 2012 došlo k nárůstu o 111,3 mil. Kč.

**Tab. 52 - Údaje o projektech ROP Střední Morava (EU a národní zdroje)**

Prioritní osa / Oblast podpory	Podané žádosti		Žádosti vyřazené z administrace		Žádosti ve schvalovacím procesu		Projekty s vydaným Rozhodnutím / podepsanou Smlouvou (Dodatkem)		Finančně ukončené projekty	
	počet	mil. Kč	počet	mil. Kč	počet	mil. Kč	počet	mil. Kč	počet	mil. Kč
-	a	b	c	d	e	f	g	h	i	j
-	od počátku období		od počátku období		aktuální stav		od počátku období		od počátku období	
1.1	111	5 612,0	13	505,2	24	1 442,9	74	3 483,8	65	2 799,1
1.2	58	3 093,2	18	982,2	6	579,3	34	1 426,3	17	504,0
1.3	111	1 486,6	33	386,4	34	357,3	44	695,4	34	614,9
<b>1</b>	<b>280</b>	<b>10 191,8</b>	<b>64</b>	<b>1 873,8</b>	<b>64</b>	<b>2 379,5</b>	<b>152</b>	<b>5 605,5</b>	<b>116</b>	<b>3 918,0</b>
2.1	33	1 490,3	3	229,4	20	555,6	10	605,4	8	193,0
2.2	322	6 711,0	160	2 933,1	55	947,5	107	2 693,3	94	1 806,8
2.3	570	6 606,2	319	3 777,7	35	304,4	213	2 424,8	203	2 201,1
2.4	22	401,0	8	115,5	7	240,7	7	43,1	7	43,1
<b>2</b>	<b>947</b>	<b>15 208,4</b>	<b>490</b>	<b>7 055,7</b>	<b>117</b>	<b>2 048,3</b>	<b>337</b>	<b>5 766,7</b>	<b>312</b>	<b>4 244,0</b>
3.1	92	1 879,5	34	901,5	19	422,4	39	530,9	25	383,6
3.2	97	1 454,8	58	904,6	11	153,9	28	377,7	26	326,0
3.3	346	4 541,0	190	2 559,0	73	533,2	80	1 390,0	64	1 124,2
3.4	16	244,1	1	14,4	3	28,5	12	194,7	8	114,8
<b>3</b>	<b>551</b>	<b>8 119,4</b>	<b>283</b>	<b>4 379,5</b>	<b>106</b>	<b>1 138,0</b>	<b>159</b>	<b>2 493,3</b>	<b>123</b>	<b>1 948,5</b>
4.1	7	361,2	0	0,0	1	53,7	6	307,5	5	252,8
4.2	17	193,0	0	0,0	2	29,1	15	161,4	11	105,6
<b>4</b>	<b>24</b>	<b>554,2</b>	<b>0</b>	<b>0,0</b>	<b>3</b>	<b>82,8</b>	<b>21</b>	<b>468,9</b>	<b>16</b>	<b>358,4</b>
<b>ROP SM</b>	<b>1 802</b>	<b>34 073,8</b>	<b>837</b>	<b>13 309,0</b>	<b>290</b>	<b>5 648,6</b>	<b>669</b>	<b>14 334,4</b>	<b>567</b>	<b>10 468,9</b>

Poznámka:

- V ROP SM jsou evidovány 6 nedokončené projekty za 67,4 mil. Kč.

Zdroj: MSC2007 – 5. 12. 2012



**Tab. 53 - Údaje o stavu čerpání finančních prostředků ROP Střední Morava (EU a národní zdroje)**

Prioritní osa / Oblast podpory	Celková alokace podpory 2007–2013	Podané žádosti		Projekty s vydaným Rozhodnutím/ podepsanou Smlouvou (Dodatkem)		Proplacené prostředky příjemcům (včetně záloh)		Prostředky v souhrnných žádostech zaúčtovaných PCO		Certifikované výdaje předložené EK (včetně vratek)	
		mil. Kč	mil. Kč	%	mil. Kč	%	mil. Kč	%	mil. Kč	%	mil. Kč
-	A	b	b/a	c	c/a	d	d/a	e	e/a	f	f/a
1.1	4 629,0	5 612,0	121,2	3 483,8	75,3	2 890,8	62,4	2 791,9	60,3	2 742,4	59,2
1.2	1 855,8	3 093,2	166,7	1 426,3	76,9	610,4	32,9	608,2	32,8	513,4	27,7
1.3	996,4	1 486,6	149,2	695,4	69,8	622,3	62,5	610,6	61,3	595,4	59,8
<b>1</b>	<b>7 481,3</b>	<b>10 191,8</b>	<b>136,2</b>	<b>5 605,5</b>	<b>74,9</b>	<b>4 123,5</b>	<b>55,1</b>	<b>4 010,7</b>	<b>53,6</b>	<b>3 851,2</b>	<b>51,5</b>
2.1	1 062,9	1 490,3	140,2	605,4	57,0	523,3	49,2	466,1	43,9	431,8	40,6
2.2	3 881,0	6 711,0	172,9	2 693,3	69,4	2 176,0	56,1	2 032,2	52,4	1 899,1	48,9
2.3	2 660,8	6 606,2	248,3	2 424,8	91,1	2 222,9	83,5	2 206,8	82,9	2 148,4	80,7
2.4	506,9	401,0	79,1	43,1	8,5	42,1	8,3	42,1	8,3	42,0	8,3
<b>2</b>	<b>8 111,6</b>	<b>15 208,4</b>	<b>187,5</b>	<b>5 766,7</b>	<b>71,1</b>	<b>4 964,3</b>	<b>61,2</b>	<b>4 747,1</b>	<b>58,5</b>	<b>4 521,4</b>	<b>55,7</b>
3.1	809,0	1 879,5	232,3	530,9	65,6	401,5	49,6	401,5	49,6	379,3	46,9
3.2	706,7	1 454,8	205,9	377,7	53,5	348,1	49,3	348,1	49,3	344,7	48,8
3.3	2 045,7	4 541,0	222,0	1 390,0	67,9	1 240,3	60,6	1 176,8	57,5	1 121,8	54,8
3.4	224,9	244,1	108,5	194,7	86,5	130,2	57,9	130,2	57,9	118,2	52,6
<b>3</b>	<b>3 786,4</b>	<b>8 119,4</b>	<b>214,4</b>	<b>2 493,3</b>	<b>65,8</b>	<b>2 120,1</b>	<b>56,0</b>	<b>2 056,7</b>	<b>54,3</b>	<b>1 964,0</b>	<b>51,9</b>
4.1	435,1	361,2	83,0	307,5	70,7	272,0	62,5	217,2	49,9	171,5	39,4
4.2	212,6	193,0	90,8	161,4	75,9	82,4	38,7	71,3	33,5	60,9	28,6
<b>4</b>	<b>647,7</b>	<b>554,2</b>	<b>85,6</b>	<b>468,9</b>	<b>72,4</b>	<b>354,4</b>	<b>54,7</b>	<b>288,5</b>	<b>44,5</b>	<b>232,4</b>	<b>35,9</b>
<b>ROP SM</b>	<b>20 027,0</b>	<b>34 073,8</b>	<b>170,1</b>	<b>14 334,4</b>	<b>71,6</b>	<b>11 562,3</b>	<b>57,7</b>	<b>11 103,0</b>	<b>55,4</b>	<b>10 569,0</b>	<b>52,8</b>

Poznámka:

- Měnový kurz: 1 EUR = 25,2 CZK - měsíční kurz převzatý z MSC2007, „Prostředky v souhrnných žádostech zaúčtovaných PCO“ a „Certifikované výdaje předložené EK“ jsou přepočteny kurzem v době zaúčtování v IS Viola, tj. kurz není shodný s aktuálním měsíčním kurzem.

Zdroj: MSC2007 – 5. 12. 2012

## REGIONÁLNÍ OPERAČNÍ PROGRAM REGIONU SOUDRŽNOSTI SEVEROVÝCHOD

Tento regionální OP se soustředí na zkvalitnění dopravní infrastruktury a zlepšení dostupnosti celého území regionu, na rozvoj městských oblastí a zvýšení přitažlivosti venkovských oblastí, rozvoj podnikatelské infrastruktury a na zvyšování kvality služeb v oblasti cestovního ruchu. ROP Severovýchod je financován z ERDF.

Z územního hlediska jsou intervence ROP Severovýchod zaměřeny na celý region soudržnosti Severovýchod, tedy na Liberecký, Královéhradecký a Pardubický kraj.

Úlohu ŘO zastává Regionální rada regionu soudržnosti Severovýchod se sídlem v Hradci Králové. Podrobnější informace jsou uvedeny na internetových stránkách [www.rada-severovychod.cz](http://www.rada-severovychod.cz).

**Tab. 54 - Struktura ROP Severovýchod**

Číslo prioritní osy / oblasti podpory	Název prioritní osy / oblasti podpory	Podíl na celkové alokaci v %
<b>1</b>	<b>Rozvoj dopravní infrastruktury</b>	<b>36,4</b>
1.1	Rozvoj regionální silniční dopravní infrastruktury	22,4
1.2	Podpora projektů zlepšujících dopravní obslužnost území	12,8
1.3	Rozvoj mezinárodních letišť	1,2
<b>2</b>	<b>Rozvoj městských a venkovských oblastí</b>	<b>36,9</b>
2.1	Rozvoj regionálních center	13,0
2.2	Rozvoj měst	17,3
2.3	Rozvoj venkova	6,4
<b>3</b>	<b>Cestovní ruch</b>	<b>19,9</b>
3.1	Rozvoj základní infrastruktury a doprovodných aktivit v oblasti cestovního ruchu	18,2
3.2	Marketingové a koordinační aktivity v oblasti cestovního ruchu	1,6
<b>4</b>	<b>Rozvoj podnikatelských aktivit</b>	<b>3,9</b>
4.1	Podpora rozvoje infrastruktury pro podnikání	2,1
4.2	Podpora rozvoje spolupráce se středními školami a učilišti, dalšími regionálními vzdělávacími institucemi a úřady práce, rozvoj inovačních aktivit v regionu	1,8
<b>5</b>	<b>Technická pomoc</b>	<b>3,0</b>
5.1	Podpora aktivit spojených s realizací a řízením ROP	2,7
5.2	Podpora absorpční kapacity regionu NUTS II Severovýchod	0,3

Zdroj: Programový dokument ROP Severovýchod

## Realizace ROP Severovýchod

*Od počátku programového období bylo k 5. prosinci 2012 podáno celkem 1 248 žádostí v hodnotě 41,6 mld. Kč (208,3 % celkové alokace). S příjemci bylo podepsáno 575 Smluv o poskytnutí dotace v celkové hodnotě 19,7 mld. Kč (98,7 % celkové alokace). Ke stejnému datu bylo příjemcům na jejich účty proplaceno 14,0 mld. Kč (70,1 % celkové alokace) a certifikovány byly výdaje ve výši 9,4 mld. Kč, částka představuje 47,1 % celkové alokace.*

## Podané žádosti

V průběhu měsíce listopadu 2012 nedošlo k nárůstu počtu podaných žádostí a objemu požadovaných prostředků.

Žadatelé celkem předložili do regionálního OP 1 248 žádostí s objemem požadovaných finančních prostředků ve výši 41,6 mld. Kč. Tato hodnota převyšuje celkovou alokaci na OP na období 2007-2013 o 108,3 %.

K 5. prosinci 2012 bylo **vyřazeno z administrace** celkem 610 žádostí v celkové hodnotě 17,6 mld. Kč. Z celkového počtu podaných žádostí tak byla vyřazena téměř polovina žádostí, přesněji 48,9 %.

## Projekty s podepsanou Smlouvou o poskytnutí dotace

Celkový počet projektů s podepsanou Smlouvou se v průběhu měsíce listopadu 2012 nezvýšil.

K 5. prosinci 2012 bylo s příjemci podepsáno 575 Smluv v hodnotě 19,7 mld. Kč. Jde o částku, která tvoří 98,7 % celkové alokace OP.

V současné době rozdíl mezi celkovou alokací na OP a výší schválené dotace tvoří v přepočtu 262,2 mil. Kč (1,3 % celkové alokace na OP). Nejedná se však o volně disponibilní prostředky, protože dalších 53 žádostí v hodnotě 2,8 mld. Kč se nachází ve schvalovacím procesu.

## Proplacené prostředky příjemcům

Objem proplacených finančních prostředků meziměsíčně vzrostl o 257,6 mil. Kč. Celková suma proplacených prostředků tvoří 14,0 mld. Kč, což představuje 70,1 % celkové alokace na OP. Z celkové schválené dotace bylo příjemcům proplaceno 71,0 % prostředků.

K 5. prosinci 2012 bylo **finančně ukončeno** 400 projektů v hodnotě 11,9 mld. Kč (tj. 69,6 % celkového počtu schválených projektů). Ve srovnání s předchozím měsícem (říjen 2012) bylo finančně ukončeno dalších 11 projektů o finančním objemu 230,3 mil. Kč.

## Certifikované výdaje předložené Evropské komisi

Certifikované výdaje předložené EK dosahují výše 9,4 mld. Kč (47,1 % celkové alokace na OP). Tato hodnota zůstala ve srovnání s předchozím měsícem ve stejné výši.

**Prostředky uvedené v souhrnných žádostech zaúčtovaných PCO** jsou evidovány ve výši 13,2 mld. Kč, tj. 66,1 % celkové alokace na OP. Tato částka se v porovnání s předchozím měsícem zvýšila o 1,9 mil. Kč.

**Tab. 55 - Údaje o projektech ROP Severovýchod (EU a národní zdroje)**

Prioritní osa / Oblast podpory	Podané žádosti		Žádosti vyřazené z administrace		Žádosti ve schvalovacím procesu		Projekty s vydaným Rozhodnutím / podepsanou Smlouvou (Dodatkem)		Finančně ukončené projekty	
	počet	mil. Kč	počet	mil. Kč	počet	mil. Kč	počet	mil. Kč	počet	mil. Kč
-	a	b	c	d	e	f	g	h	i	j
-	od počátku období		od počátku období		aktuální stav		od počátku období		od počátku období	
1.1	97	5 225,4	6	407,8	10	683,1	81	3 983,2	60	3 097,3
1.2	63	4 969,3	18	845,3	12	534,7	32	3 334,3	22	1 626,1
1.3	1	252,0	0	0,0	0	0,0	1	236,2	0	0,0
<b>1</b>	<b>161</b>	<b>10 446,7</b>	<b>24</b>	<b>1 253,1</b>	<b>22</b>	<b>1 217,8</b>	<b>114</b>	<b>7 553,7</b>	<b>82</b>	<b>4 723,4</b>
2.1	43	2 687,9	4	744,8	11	351,0	28	1 527,3	13	344,0
2.2	194	9 769,3	117	4 701,7	3	1 123,8	74	3 731,1	61	3 014,7
2.3	268	5 394,5	167	3 726,8	0	0,0	101	1 609,4	95	1 446,3
<b>2</b>	<b>505</b>	<b>17 851,7</b>	<b>288</b>	<b>9 173,2</b>	<b>14</b>	<b>1 474,8</b>	<b>203</b>	<b>6 867,8</b>	<b>169</b>	<b>4 805,1</b>
3.1	376	10 994,3	251	6 623,7	0	0,0	117	3 814,6	57	1 639,2
3.2	66	455,2	17	163,8	0	0,0	49	271,1	19	106,3
<b>3</b>	<b>442</b>	<b>11 449,5</b>	<b>268</b>	<b>6 787,4</b>	<b>0</b>	<b>0,0</b>	<b>166</b>	<b>4 085,7</b>	<b>76</b>	<b>1 745,5</b>
4.1	31	775,1	14	311,5	0	0,0	17	426,6	8	161,3
4.2	69	436,0	16	72,1	17	113,8	36	234,7	31	145,3
<b>4</b>	<b>100</b>	<b>1 211,1</b>	<b>30</b>	<b>383,7</b>	<b>17</b>	<b>113,8</b>	<b>53</b>	<b>661,4</b>	<b>39</b>	<b>306,6</b>
5.1	39	542,8	0	0,0	0	0,0	38	467,2	34	338,4
5.2	1	56,3	0	0,0	0	0,0	1	56,2	0	0,0
<b>5</b>	<b>40</b>	<b>599,0</b>	<b>0</b>	<b>0,0</b>	<b>0</b>	<b>0,0</b>	<b>39</b>	<b>523,4</b>	<b>34</b>	<b>338,4</b>
<b>ROP SV</b>	<b>1 248</b>	<b>41 558,1</b>	<b>610</b>	<b>17 597,4</b>	<b>53</b>	<b>2 806,3</b>	<b>575</b>	<b>19 692,0</b>	<b>400</b>	<b>11 919,1</b>

Poznámka:

- U ROP SV je k datu generování evidováno 10 nedokončených projektů v hodnotě 318,0 mil. Kč.
- V meziměsíčním srovnání došlo u ROP SV k poklesu finančních prostředků ve stavu „Projekty s vydaným Rozhodnutím / podepsanou Smlouvou (Dodatkem)“ v oblastech podpory 2.1 (o 30,0 mil. Kč). Pokles vznikl snížením celkových způsobilých výdajů u administrovaného projektu.

Zdroj: MSC2007 – 5. 12. 2012

**Tab. 56 - Údaje o stavu čerpání finančních prostředků ROP Severovýchod (EU a národní zdroje)**

Prioritní osa / Oblast podpory	Celková alokace podpory 2007–2013	Podané žádosti		Projekty s vydaným Rozhodnutím/ podepsanou Smlouvou (Dodatkem)		Proplacené prostředky příjemcům (včetně záloh)		Prostředky v souhrnných žádostech zaúčtovaných PCO		Certifikované výdaje předložené EK (včetně vratek)	
		mil. Kč	mil. Kč	%	mil. Kč	%	mil. Kč	%	mil. Kč	%	mil. Kč
-	A	b	b/a	c	c/a	d	d/a	e	e/a	f	f/a
1.1	4 501,2	5 225,4	116,1	3 983,2	88,5	3 284,9	73,0	2 899,7	64,4	2 452,6	54,5
1.2	2 553,7	4 969,3	194,6	3 334,3	130,6	1 970,2	77,2	1 926,2	75,4	773,0	30,3
1.3	239,8	252,0	105,1	236,2	98,5	221,4	92,4	156,1	65,1	0,0	0,0
<b>1</b>	<b>7 294,6</b>	<b>10 446,7</b>	<b>143,2</b>	<b>7 553,7</b>	<b>103,6</b>	<b>5 476,5</b>	<b>75,1</b>	<b>4 982,0</b>	<b>68,3</b>	<b>3 225,5</b>	<b>44,2</b>
2.1	2 579,1	2 687,9	104,2	1 527,3	59,2	603,1	23,4	560,9	21,7	202,6	7,9
2.2	3 439,6	9 769,3	284,0	3 731,1	108,5	3 012,0	87,6	3 006,9	87,4	2 657,2	77,3
2.3	1 318,1	5 394,5	409,3	1 609,4	122,1	1 484,4	112,6	1 476,7	112,0	1 243,8	94,4
<b>2</b>	<b>7 336,8</b>	<b>17 851,7</b>	<b>243,3</b>	<b>6 867,8</b>	<b>93,6</b>	<b>5 099,5</b>	<b>69,5</b>	<b>5 044,6</b>	<b>68,8</b>	<b>4 103,6</b>	<b>55,9</b>
3.1	3 636,9	10 994,3	302,3	3 814,6	104,9	2 487,9	68,4	2 333,5	64,2	1 510,6	41,5
3.2	325,0	455,2	140,1	271,1	83,4	163,9	50,4	153,0	47,1	95,1	29,3
<b>3</b>	<b>3 961,8</b>	<b>11 449,5</b>	<b>289,0</b>	<b>4 085,7</b>	<b>103,1</b>	<b>2 651,8</b>	<b>66,9</b>	<b>2 486,6</b>	<b>62,8</b>	<b>1 605,6</b>	<b>40,5</b>
4.1	417,1	775,1	185,8	426,6	102,3	262,0	62,8	248,9	59,7	185,5	44,5
4.2	358,2	436,0	121,7	234,7	65,5	147,9	41,3	126,7	35,4	56,4	15,8
<b>4</b>	<b>775,2</b>	<b>1 211,1</b>	<b>156,2</b>	<b>661,4</b>	<b>85,3</b>	<b>409,9</b>	<b>52,9</b>	<b>375,5</b>	<b>48,4</b>	<b>241,9</b>	<b>31,2</b>
5.1	530,9	542,8	102,2	467,2	88,0	312,2	58,8	275,7	51,9	196,4	37,0
5.2	54,9	56,3	102,5	56,2	102,4	31,1	56,7	31,1	56,7	24,0	43,8
<b>5</b>	<b>585,8</b>	<b>599,0</b>	<b>102,3</b>	<b>523,4</b>	<b>89,4</b>	<b>343,3</b>	<b>58,6</b>	<b>306,9</b>	<b>52,4</b>	<b>220,4</b>	<b>37,6</b>
<b>ROP SV</b>	<b>19 954,2</b>	<b>41 558,1</b>	<b>208,3</b>	<b>19 692,0</b>	<b>98,7</b>	<b>13 981,0</b>	<b>70,1</b>	<b>13 195,6</b>	<b>66,1</b>	<b>9 397,1</b>	<b>47,1</b>

Poznámka:

- Měnový kurz: 1 EUR = 25,2 CZK - měsíční kurz převzatý z MSC2007, „Prostředky v souhrnných žádostech zaúčtovaných PCO“ a „Certifikované výdaje předložené EK“ jsou přepočteny kurzem v době zaúčtování v IS Viola, tj. kurz není shodný s aktuálním měsíčním kurzem.

Zdroj: MSC2007 – 5. 12. 2012

## REGIONÁLNÍ OPERAČNÍ PROGRAM REGIONU SOUDRŽNOSTI JIHOZÁPAD

Tento regionální OP je zaměřen na zlepšení dopravní dostupnosti obcí a měst regionu, rozvoj infrastruktury veřejné hromadné dopravy regionu, zvyšování kvality života obyvatel v oblastech vzdělávání, sociálních služeb a zdravotnické péče či využití kulturního dědictví k rozvoji cestovního ruchu. ROP Jihozápad je financován z ERDF.

Z územního hlediska jsou intervence ROP Jihozápad zaměřeny na celý region soudržnosti Jihozápad, tedy na Plzeňský a Jihočeský kraj.

Úlohu ŘO zastává Regionální rada regionu soudržnosti Jihozápad se sídlem v Českých Budějovicích. Podrobnější informace jsou uvedeny na internetových stránkách [www.rr-jihozapad.cz](http://www.rr-jihozapad.cz).

**Tab. 57 - Struktura ROP Jihozápad**

Číslo prioritní osy / oblasti podpory	Název prioritní osy / oblasti podpory	Podíl na celkové alokaci v %
<b>1</b>	<b>Dostupnost center</b>	<b>45,1</b>
1.1	Modernizace regionální silniční sítě	31,7
1.2	Rozvoj infrastruktury pro veřejnou dopravu	0,9
1.3	Modernizace vozového parku veřejné dopravy	3,5
1.4	Rozvoj regionálních letišť	3,0
1.5	Rozvoj místních komunikací	6,1
<b>2</b>	<b>Stabilizace a rozvoj měst a obcí</b>	<b>32,4</b>
2.1	Integrované projekty rozvojových center	6,5
2.2	Rozvojové projekty spádových center	5,5
2.3	Revitalizace částí měst a obcí	3,3
2.4	Rozvoj infrastruktury základního, středního a vyššího odborného školství	5,7
2.5	Rozvoj infrastruktury pro sociální integraci	4,0
2.6	Rozvoj zdravotnické péče	7,3
<b>3</b>	<b>Rozvoj cestovního ruchu</b>	<b>19,6</b>
3.1	Rozvoj infrastruktury cestovního ruchu	13,3
3.2	Revitalizace památek a využití kulturního dědictví v rozvoji cestovního ruchu	5,1
3.3	Rozvoj služeb cestovního ruchu, marketingu a produktů cestovního ruchu	1,2
<b>4</b>	<b>Technická pomoc</b>	<b>2,9</b>
4.1	Podpora řídicích, implementačních a kontrolních úkolů ŘO	2,7
4.2	Podpora zvyšování absorpční kapacity regionu	0,2

Zdroj: Programový dokument ROP Jihozápad

## Realizace ROP Jihozápad

*Od počátku programového období bylo k 5. prosinci 2012 podáno celkem 2 711 žádostí v hodnotě 54,3 mld. Kč (288,1 % celkové alokace). S příjemci bylo dosud podepsáno 637 Smluv o poskytnutí dotace v celkové hodnotě 17,4 mld. Kč (92,2 % celkové alokace). Ke stejnému datu bylo příjemcům na jejich účty proplaceno 9,4 mld. Kč (49,7 % celkové alokace) a certifikovány byly výdaje ve výši 8,4 mld. Kč, uvedená hodnota tvoří 44,5 % celkové alokace.*

## Podané žádosti

V průběhu měsíce listopadu 2012 bylo na Úřad Regionální rady regionu soudržnosti Jihozápad předloženo 42 nových žádostí o dotaci, a to konkrétně v oblasti podpory 3.1 „Rozvoj infrastruktury cestovního ruchu“ K 5. prosinci 2012 ŘO zaregistroval 2 711 žádostí v hodnotě 54,3 mld. Kč. Objem požadovaných finančních prostředků převyšuje celkovou alokaci na regionální OP o 188,1 %.

K 5. prosinci 2012 bylo **vyřazeno z administrace** celkem 1925 žádostí v celkové hodnotě 33,4 mld. Kč. Z celkového počtu podaných žádostí tak bylo vyřazeno 71,0 % žádostí.

## Projekty s podepsanou Smlouvou o poskytnutí dotace

Za celý regionální OP bylo k 5. prosinci 2012 schváleno celkem 637 projektů v hodnotě 17,4 mld. Kč. Jde o částku, která tvoří 92,2 % celkové alokace na regionální OP. V současné době rozdíl mezi celkovou alokací na OP a výši schválené dotace tvoří v přepočtu 1,5 mld. Kč (7,8 % celkové alokace OP). Nejedná se však o volné disponibilní prostředky, protože dalších 131 žádostí v hodnotě 2,4 mld. Kč se nachází ve schvalovacím procesu.

## Proplacené prostředky příjemcům

ŘO dosud proplatil příjemcům prostředky ve výši 9,4 mld. Kč. Tato hodnota představuje 49,7 % celkové alokace na regionální OP. Z celkové schválené dotace bylo příjemcům proplaceno 53,9 % prostředků. Za uplynulý měsíc (listopad 2012) byly proplaceny prostředky ve výši 119,3 mil. Kč.

K 5. prosinci 2012 bylo **finančně ukončeno** 436 projektů v hodnotě 8,4 mld. Kč (tj. 68,4 % celkového počtu schválených projektů). Ve srovnání s minulým měsícem došlo k nárůstu finančně ukončených projektů o 14 projektů v hodnotě 256,2 mil. Kč.

## Certifikované výdaje předložené Evropské komisi

Certifikované výdaje předložené EK dosahují výše 8,4 mld. Kč, tj. 44,5 % celkové alokace na regionální OP). Tato hodnota se ve srovnání s minulým měsícem nezměnila.

**Prostředky uvedené v souhrnných žádostech zaúčtovaných PCO** jsou evidovány ve výši 9,1 mld. Kč, tj. 48,3 % celkové alokace na OP. Tato hodnota v porovnání s minulým měsícem (říjen 2012) vzrostla o 122,2 mil. Kč.



**Tab. 58 - Údaje o projektech ROP Jihozápad (EU a národní zdroje)**

Prioritní osa / Oblast podpory	Podané žádosti		Žádosti vyřazené z administrace		Žádosti ve schvalovacím procesu		Projekty s vydaným Rozhodnutím / podepsanou Smlouvou (Dodatkem)		Finančně ukončené projekty	
	počet	mil. Kč	počet	mil. Kč	počet	mil. Kč	počet	mil. Kč	počet	mil. Kč
-	a	b	c	d	e	f	g	h	i	j
-	od počátku období		od počátku období		aktuální stav		od počátku období		od počátku období	
1.1	77	7 371,7	5	989,0	10	902,3	62	5 349,8	35	1 724,8
1.2	34	197,1	11	67,1	0	0,0	21	119,4	18	93,8
1.3	11	1 538,7	1	7,8	0	0,0	10	1 337,4	2	81,0
1.4	2	612,3	1	595,6	0	0,0	1	18,0	1	18,0
1.5	560	5 951,7	458	4 684,2	0	0,0	101	1 234,7	77	921,4
<b>1</b>	<b>684</b>	<b>15 671,5</b>	<b>476</b>	<b>6 343,6</b>	<b>10</b>	<b>902,3</b>	<b>195</b>	<b>8 059,3</b>	<b>133</b>	<b>2 839,0</b>
2.1	22	1 058,6	3	201,1	2	21,3	16	799,9	9	381,3
2.2	112	3 627,3	78	2 419,3	0	0,0	34	1 156,9	25	761,8
2.3	223	3 552,1	179	2 886,7	1	41,7	42	608,0	35	491,4
2.4	368	5 777,6	296	4 571,5	27	269,7	45	903,1	40	723,5
2.5	192	2 932,2	153	2 090,2	1	25,3	38	784,0	25	462,9
2.6	94	3 536,9	62	1 831,6	1	19,0	31	1 593,7	24	765,1
<b>2</b>	<b>1 011</b>	<b>20 484,8</b>	<b>771</b>	<b>14 000,3</b>	<b>32</b>	<b>377,0</b>	<b>206</b>	<b>5 845,7</b>	<b>158</b>	<b>3 586,1</b>
3.1	704	13 993,7	483	10 556,3	88	1 121,1	123	1 936,4	66	1 049,4
3.2	149	3 100,4	89	2 141,8	1	14,8	59	898,6	40	567,3
3.3	147	534,6	104	355,6	0	0,0	40	167,0	31	110,2
<b>3</b>	<b>1 000</b>	<b>17 628,6</b>	<b>676</b>	<b>13 053,7</b>	<b>89</b>	<b>1 135,9</b>	<b>222</b>	<b>3 002,0</b>	<b>137</b>	<b>1 726,8</b>
4.1	7	436,4	0	0,0	0	0,0	7	436,1	4	251,0
4.2	9	59,6	2	30,5	0	0,0	7	28,6	4	14,1
<b>4</b>	<b>16</b>	<b>496,0</b>	<b>2</b>	<b>30,5</b>	<b>0</b>	<b>0,0</b>	<b>14</b>	<b>464,7</b>	<b>8</b>	<b>265,1</b>
<b>ROP JZ</b>	<b>2 711</b>	<b>54 280,9</b>	<b>1 925</b>	<b>33 428,1</b>	<b>131</b>	<b>2 415,2</b>	<b>637</b>	<b>17 371,7</b>	<b>436</b>	<b>8 417,0</b>

Poznámka:

- K datu generování je u ROP JZ vedeno 18 nedokončených projektů v celkové hodnotě 306,9 mil. Kč.

Zdroj: MSC2007 – 5. 12. 2012

**Tab. 59 - Údaje o stavu čerpání finančních prostředků ROP Jihozápad (EU a národní zdroje)**

Prioritní osa / Oblast podpory	Celková alokace podpory 2007–2013	Podané žádosti		Projekty s vydaným Rozhodnutím/ podepsanou Smlouvou (Dodatkem)		Proplacené prostředky příjemcům (včetně záloh)		Prostředky v souhrnných žádostech zaúčtovaných PCO		Certifikované výdaje předložené EK (včetně vratek)	
		mil. Kč	mil. Kč	%	mil. Kč	%	mil. Kč	%	mil. Kč	%	mil. Kč
-	A	b	b/a	c	c/a	d	d/a	e	e/a	f	f/a
1.1	6 570,1	7 371,7	112,2	5 349,8	81,4	1 908,8	29,1	1 908,8	29,1	1 514,6	23,1
1.2	108,8	197,1	181,1	119,4	109,7	88,7	81,5	78,4	72,0	74,6	68,6
1.3	653,5	1 538,7	235,5	1 337,4	204,7	322,8	49,4	322,8	49,4	297,7	45,6
1.4	16,9	612,3	3 614,4	18,0	106,3	17,8	105,3	17,8	105,3	16,9	100,0
1.5	1 155,2	5 951,7	515,2	1 234,7	106,9	853,6	73,9	853,6	73,9	821,5	71,1
<b>1</b>	<b>8 504,6</b>	<b>15 671,5</b>	<b>184,3</b>	<b>8 059,3</b>	<b>94,8</b>	<b>3 191,7</b>	<b>37,5</b>	<b>3 181,5</b>	<b>37,4</b>	<b>2 725,3</b>	<b>32,0</b>
2.1	1 216,6	1 058,6	87,0	799,9	65,8	358,2	29,4	358,2	29,4	319,0	26,2
2.2	1 032,1	3 627,3	351,5	1 156,9	112,1	710,9	68,9	710,9	68,9	660,2	64,0
2.3	618,9	3 552,1	573,9	608,0	98,2	464,2	75,0	464,2	75,0	437,5	70,7
2.4	1 083,2	5 777,6	533,4	903,1	83,4	677,5	62,6	666,6	61,5	624,9	57,7
2.5	756,6	2 932,2	387,6	784,0	103,6	556,6	73,6	544,7	72,0	510,0	67,4
2.6	1 390,3	3 536,9	254,4	1 593,7	114,6	1 185,0	85,2	1 171,9	84,3	1 162,2	83,6
<b>2</b>	<b>6 097,6</b>	<b>20 484,8</b>	<b>336,0</b>	<b>5 845,7</b>	<b>95,9</b>	<b>3 952,4</b>	<b>64,8</b>	<b>3 916,4</b>	<b>64,2</b>	<b>3 713,8</b>	<b>60,9</b>
3.1	2 556,1	13 993,7	547,5	1 936,4	75,8	1 168,2	45,7	1 093,7	42,8	1 073,1	42,0
3.2	916,2	3 100,4	338,4	898,6	98,1	604,8	66,0	592,7	64,7	565,7	61,7
3.3	220,4	534,6	242,5	167,0	75,8	100,5	45,6	100,5	45,6	99,3	45,1
<b>3</b>	<b>3 692,8</b>	<b>17 628,6</b>	<b>477,4</b>	<b>3 002,0</b>	<b>81,3</b>	<b>1 873,5</b>	<b>50,7</b>	<b>1 786,9</b>	<b>48,4</b>	<b>1 738,2</b>	<b>47,1</b>
4.1	505,4	436,4	86,4	436,1	86,3	327,2	64,7	205,2	40,6	205,2	40,6
4.2	41,9	59,6	142,4	28,6	68,3	19,4	46,4	9,9	23,7	9,9	23,7
<b>4</b>	<b>547,2</b>	<b>496,0</b>	<b>90,6</b>	<b>464,7</b>	<b>84,9</b>	<b>346,7</b>	<b>63,3</b>	<b>215,1</b>	<b>39,3</b>	<b>215,1</b>	<b>39,3</b>
<b>ROP JZ</b>	<b>18 842,2</b>	<b>54 280,9</b>	<b>288,1</b>	<b>17 371,7</b>	<b>92,2</b>	<b>9 364,3</b>	<b>49,7</b>	<b>9 099,9</b>	<b>48,3</b>	<b>8 392,4</b>	<b>44,5</b>

Poznámka:

- Měnový kurz: 1 EUR = 25,2 CZK - měsíční kurz převzatý z MSC2007, „Prostředky v souhrnných žádostech zaúčtovaných PCO“ a „Certifikované výdaje předložené EK“ jsou přepočteny kurzem v době zaúčtování v IS Viola, tj. kurz není shodný s aktuálním měsíčním kurzem.

Zdroj: MSC2007 – 5. 12. 2012

## REGIONÁLNÍ OPERAČNÍ PROGRAM REGIONU SOUDRŽNOSTI STŘEDNÍ ČECHY

Finanční podpora v rámci tohoto regionální OP je zaměřena na rozvoj regionální dopravní infrastruktury, zvýšení atraktivity regionu a návštěvnosti turistů, zlepšení kvality života ve městech i na venkově prostřednictvím úpravy veřejných prostranství a zkvalitněním veřejných služeb. ROP Střední Čechy je financován z ERDF.

Z územního hlediska jsou intervence ROP Střední Čechy zaměřeny na celý region soudržnosti Střední Čechy.

Úlohu ŘO zastává Regionální rada regionu soudržnosti Střední Čechy se sídlem v Praze. Podrobnější informace jsou uvedeny na internetových stránkách [www.ropstrednicechy.cz](http://www.ropstrednicechy.cz).

**Tab. 60 - Struktura ROP Střední Čechy**

Číslo prioritní osy / oblasti podpory	Název prioritní osy / oblasti podpory	Podíl na celkové alokaci v %
<b>1</b>	<b>Doprava</b>	<b>39,2</b>
1.1	Regionální dopravní infrastruktura	29,0
1.2	Udržitelné formy veřejné dopravy	10,2
<b>2</b>	<b>Cestovní ruch</b>	<b>14,5</b>
2.1	Podnikatelská infrastruktura a služby cestovního ruchu	4,3
2.2	Veřejná infrastruktura a služby cestovního ruchu	8,7
2.3	Propagace a řízení turistických destinací Středočeského kraje	1,4
<b>3</b>	<b>Integrovaný rozvoj území</b>	<b>43,0</b>
3.1	Rozvoj regionálních center	7,2
3.2	Rozvoj měst	21,9
3.3	Rozvoj venkova	13,9
<b>4</b>	<b>Technická pomoc</b>	<b>3,3</b>
4.1	Řízení, kontrola, monitorování a hodnocení programu	2,7
4.2	Informovanost a publicita programu	0,3
4.3	Zvýšení absorpční kapacity	0,3

Zdroj: Programový dokument ROP Střední Čechy

## Realizace ROP Střední Čechy

*Od počátku programového období bylo k 5. prosinci 2012 podáno celkem 1 542 žádostí v hodnotě 32,6 mld. Kč (192,7 % z celkové alokace). S příjemci bylo podepsáno 664 Smluv o poskytnutí dotace v celkové hodnotě 15,7 mld. Kč (92,4 % z celkové alokace). Ke stejnému datu bylo příjemcům na jejich účty proplaceno 9,4 mld. Kč (55,3 % z celkové alokace) a certifikovány byly výdaje ve výši 5,5 mld. Kč, hodnota tvoří 32,3 % z celkové alokace.*

### Podané žádosti

V meziměsíčním srovnání se celkový počet podaných žádostí zvýšil o 25 žádostí v hodnotě 619,0 mil. Kč. Většina těchto prostředků (240,8 mil. Kč) připadá na 16 žádostí v oblasti podpory 1.2.

Celkem bylo v ROP Střední Čechy zaregistrováno 1 542 žádostí v hodnotě 32,6 mld. Kč, což převyšuje celkovou alokaci na OP o 92,7 %.

K 5. prosinci 2012 bylo **vyřazeno z administrace** celkem 806 žádostí v celkové hodnotě 15,0 mld. Kč. Z celkového počtu podaných žádostí tak bylo vyřazeno 52,3 % žádostí.

### Projekty s podepsanou Smlouvou o poskytnutí dotace

Celkový počet projektů s podepsanou Smlouvou se v průběhu měsíce listopadu 2012 nezvýšil.

Za celý OP bylo schváleno 664 projektů a celková výše schválené dotace nyní dosahuje 15,7 mld. Kč. Podíl schválené dotace na celkové alokaci dosahuje hodnoty 92,4 %. V současné době rozdíl mezi celkovou alokací na OP a výši schválené dotace tvoří v přepočtu 1,3 mld. Kč. Nejedná se však o volně disponibilní prostředky, protože dalších 58 žádostí v hodnotě 1,6 mld. Kč se nachází ve schvalovacím procesu.

### Proplacené prostředky příjemcům

ŘO dosud proplatil příjemcům prostředky ve výši 9,4 mld. Kč (tj. 55,3 % z celkové alokace na OP). Za měsíc listopad 2012 byly proplaceny prostředky ve výši 100,1 mil. Kč. Z celkové schválené dotace bylo příjemcům proplaceno 59,9 % prostředků.

K 5. prosinci 2012 bylo **finančně ukončeno** 440 projektů v hodnotě 8,4 mld. Kč (tj. 66,3 % z celkového počtu schválených projektů). V meziměsíčním srovnání tak došlo k nárůstu finančně ukončených projektů o 6 projektů v hodnotě 65,0 mil. Kč.

### Certifikované výdaje předložené Evropské komisi

Certifikované výdaje předložené EK dosahují výše 5,5 mld. Kč (32,3 % z celkové alokace na OP). Tato hodnota se ve srovnání s minulým měsícem nezměnila, neboť proces certifikace je ze strany PCO vlivem pochybností ohledně řádnosti vynakládání výdajů z ROP Střední Čechy pozastaven.

**Prostředky uvedené v souhrnných žádostech zaúčtovaných PCO** jsou ve výši 9,0 mld. Kč, tj. 52,9 % z celkové alokace na OP. V porovnání s minulým měsícem došlo k navýšení této hodnoty o 642,0 mil. Kč.

**Tab. 61 - Údaje o projektech ROP Střední Čechy (EU a národní zdroje)**

Prioritní osa / Oblast podpory	Podané žádosti		Žádosti vyřazené z administrace		Žádosti ve schvalovacím procesu		Projekty s vydaným Rozhodnutím / podepsanou Smlouvou (Dodatkem)		Finančně ukončené projekty	
	počet	mil. Kč	počet	mil. Kč	počet	mil. Kč	počet	mil. Kč	počet	mil. Kč
-	a	b	c	d	e	F	g	h	i	j
-	od počátku období		od počátku období		aktuální stav		od počátku období		od počátku období	
1.1	161	6 340,5	42	1 439,5	11	708,3	107	4 074,2	43	1 806,4
1.2	96	2 037,4	28	579,2	17	256,0	49	1 647,9	25	479,0
<b>1</b>	<b>257</b>	<b>8 377,9</b>	<b>70</b>	<b>2 018,6</b>	<b>28</b>	<b>964,3</b>	<b>156</b>	<b>5 722,1</b>	<b>68</b>	<b>2 285,4</b>
2.1	159	3 533,0	134	2 788,4	2	92,7	22	602,0	9	188,5
2.2	99	2 930,6	61	1 613,5	0	0,0	37	1 253,9	28	812,3
2.3	74	389,1	40	140,2	2	16,9	29	177,5	16	64,3
<b>2</b>	<b>332</b>	<b>6 852,7</b>	<b>235</b>	<b>4 542,1</b>	<b>4</b>	<b>109,7</b>	<b>88</b>	<b>2 033,4</b>	<b>53</b>	<b>1 065,2</b>
3.1	45	2 301,3	4	1 122,3	7	274,9	34	840,6	21	363,6
3.2	264	6 658,6	114	2 163,8	4	75,7	146	4 064,2	108	2 351,2
3.3	576	7 898,7	383	5 162,1	8	95,8	184	2 520,4	144	1 973,9
<b>3</b>	<b>885</b>	<b>16 858,6</b>	<b>501</b>	<b>8 448,2</b>	<b>19</b>	<b>446,4</b>	<b>364</b>	<b>7 425,1</b>	<b>273</b>	<b>4 688,8</b>
4.1	53	462,9	0	0,0	5	66,5	44	387,2	36	318,6
4.2	9	43,0	0	0,0	1	4,0	8	39,0	7	30,0
4.3	6	45,5	0	0,0	1	0,5	4	44,0	3	43,5
<b>4</b>	<b>68</b>	<b>551,4</b>	<b>0</b>	<b>0,0</b>	<b>7</b>	<b>71,0</b>	<b>56</b>	<b>470,2</b>	<b>46</b>	<b>392,1</b>
<b>ROP SČ</b>	<b>1 542</b>	<b>32 640,6</b>	<b>806</b>	<b>15 009,0</b>	<b>58</b>	<b>1 591,4</b>	<b>664</b>	<b>15 650,8</b>	<b>440</b>	<b>8 431,5</b>

Poznámka:

- K datu generování je u ROP SČ vedeno 14 nedokončených projektů v celkové hodnotě 201,7 mil. Kč.

Zdroj: MSC2007 – 5. 12. 2012

**Tab. 62 - Údaje o stavu čerpání finančních prostředků ROP Střední Čechy (EU a národní zdroje)**

Prioritní osa / Oblast podpory	Celková alokace podpory 2007–2013	Podané žádosti		Projekty s vydaným Rozhodnutím/ podepsanou Smlouvou (Dodatkem)		Proplacené prostředky příjemcům (včetně záloh)		Prostředky v souhrnných žádostech zaúčtovaných PCO		Certifikované výdaje předložené EK (včetně vratek)	
		mil. Kč	mil. Kč	%	mil. Kč	%	mil. Kč	%	mil. Kč	%	mil. Kč
-	A	b	b/a	c	c/a	D	d/a	e	e/a	f	f/a
1.1	4 948,1	6 340,5	128,1	4 074,2	82,3	2 147,1	43,4	2 034,6	41,1	1 346,8	27,2
1.2	1 721,0	2 037,4	118,4	1 647,9	95,8	848,9	49,3	845,9	49,2	260,5	15,1
<b>1</b>	<b>6 669,0</b>	<b>8 377,9</b>	<b>125,6</b>	<b>5 722,1</b>	<b>85,8</b>	<b>2 996,0</b>	<b>44,9</b>	<b>2 880,5</b>	<b>43,2</b>	<b>1 607,4</b>	<b>24,1</b>
2.1	738,8	3 533,0	478,2	602,0	81,5	344,2	46,6	309,3	41,9	165,1	22,3
2.2	1 539,8	2 930,6	190,3	1 253,9	81,4	893,1	58,0	833,2	54,1	702,8	45,6
2.3	179,7	389,1	216,5	177,5	98,8	103,6	57,6	93,1	51,8	49,9	27,8
<b>2</b>	<b>2 458,3</b>	<b>6 852,7</b>	<b>278,8</b>	<b>2 033,4</b>	<b>82,7</b>	<b>1 340,9</b>	<b>54,5</b>	<b>1 235,6</b>	<b>50,3</b>	<b>917,8</b>	<b>37,3</b>
3.1	1 223,9	2 301,3	188,0	840,6	68,7	283,3	23,1	275,9	22,5	91,3	7,5
3.2	3 732,4	6 658,6	178,4	4 064,2	108,9	2 637,4	70,7	2 512,4	67,3	1 475,2	39,5
3.3	2 334,0	7 898,7	338,4	2 520,4	108,0	1 848,0	79,2	1 791,1	76,7	1 259,9	54,0
<b>3</b>	<b>7 290,3</b>	<b>16 858,6</b>	<b>231,2</b>	<b>7 425,1</b>	<b>101,8</b>	<b>4 768,8</b>	<b>65,4</b>	<b>4 579,4</b>	<b>62,8</b>	<b>2 826,4</b>	<b>38,8</b>
4.1	452,9	462,9	102,2	387,2	85,5	245,1	54,1	245,1	54,1	113,7	25,1
4.2	56,5	43,0	76,1	39,0	69,0	13,8	24,4	13,8	24,4	2,5	4,4
4.3	14,2	45,5	320,5	44,0	309,9	11,3	79,6	11,3	79,6	3,5	24,5
<b>4</b>	<b>523,6</b>	<b>551,4</b>	<b>105,3</b>	<b>470,2</b>	<b>89,8</b>	<b>270,2</b>	<b>51,6</b>	<b>270,2</b>	<b>51,6</b>	<b>119,7</b>	<b>22,9</b>
<b>ROP SČ</b>	<b>16 941,2</b>	<b>32 640,6</b>	<b>192,7</b>	<b>15 650,8</b>	<b>92,4</b>	<b>9 375,9</b>	<b>55,3</b>	<b>8 965,7</b>	<b>52,9</b>	<b>5 471,3</b>	<b>32,3</b>

Poznámka:

- Měnový kurz: 1 EUR = 25,2 CZK - měsíční kurz převzatý z MSC2007, „Prostředky v souhrnných žádostech zaúčtovaných PCO“ a „Certifikované výdaje předložené EK“ jsou přepočteny kurzem v době zaúčtování v IS Viola, tj. kurz není shodný s aktuálním měsíčním kurzem.

Zdroj: MSC2007 – 5. 12. 2012

## 5.C STAV OPERAČNÍCH PROGRAMŮ CÍLE 2

### OPERAČNÍ PROGRAM PRAHA–KONKURENCESCHOPNOST

Tento OP podporuje rozvoj dopravy hlavního města Prahy, zlepšení kvality životního prostředí Prahy, rozvoj inovačního potenciálu hlavního města a jeho podnikatelské prostředí a celkové ztraktivnější městského prostředí. OP Praha–Konkurenceschopnost je financován z ERDF.

Z územního hlediska jsou intervence OP Praha–Konkurenceschopnost zaměřeny na území hlavního města Prahy.

Úlohu ŘO vykonává Magistrát hlavního města Prahy. Podrobnější informace k tomuto operačnímu programu jsou uvedeny na internetových stránkách [www.prahafondy.eu/oppk](http://www.prahafondy.eu/oppk).

**Tab. 63 - Struktura OP Praha–Konkurenceschopnost**

Číslo prioritní osy / oblasti podpory	Název prioritní osy / oblasti podpory	Podíl na celkové alokaci v %
<b>1</b>	<b>Dopravní dostupnost a rozvoj ICT</b>	<b>36,2</b>
1.1	Podpora ekologicky příznivé povrchové veřejné dopravy	32,6
1.2	Rozvoj a dostupnost ICT služeb	3,6
<b>2</b>	<b>Životní prostředí</b>	<b>25,7</b>
2.1	Revitalizace a ochrana území	22,5
2.2	Úsporné a udržitelné využívání energií a přírodních zdrojů	3,2
<b>3</b>	<b>Inovace a podnikání</b>	<b>35,3</b>
3.1	Rozvoj inovačního prostředí a partnerství mezi základnou výzkumu a vývoje a praxí	25,5
3.2	Podpora příznivého podnikatelského prostředí	0,7
3.3	Rozvoj malých a středních podniků	9,0
<b>4</b>	<b>Technická pomoc</b>	<b>2,7</b>
4.1	Technická pomoc	2,7

Zdroj: Programový dokument OP PK



## Realizace OP Praha–Konkurenceschopnost

V OP Praha–Konkurenceschopnost bylo k 5. prosinci 2012 podáno 707 žádostí v celkové hodnotě 14,6 mld. Kč, což představuje 204,9 % alokace na program. ŘO podepsal 210 Smluv o poskytnutí dotace ve výši 6,3 mld. Kč (87,9 % alokace na program na období 2007–2013). Prostředky proplacené příjemcům činí 4,5 mld. Kč, což představuje 62,8 % alokace na programové období 2007–2013. Objem certifikovaných výdajů dosahuje 2,2 mld. Kč, to je 31,1 % alokace na OP na celé programové období.

### Podané žádosti

V meziměsíčním srovnání bylo podáno 25 žádostí o dotaci s finančním požadavkem ve výši 492,1 mil. Kč. Všechny žádosti byly podány v oblasti podpory 2.1, která je zaměřena na podporu revitalizace a ochrany území. Celkový objem finančních prostředků v podaných žádostech k 5. prosinci 2012 převyšuje o 104,9 % alokaci na období 2007–2013, tj. finanční objem v 707 podaných žádostech dosahuje 14,6 mld. Kč.

K 5. prosinci 2012 bylo **vyřazeno z administrace** z důvodu nesplnění podmínek výzvy nebo stažení žádosti žadatelem celkem 455 žádostí v celkové hodnotě 6,6 mld. Kč. To tvoří 64,4 % z celkového počtu podaných žádostí a současně 45,1 % finančních prostředků ve všech podaných žádostech.

### Projekty s podepsanou Smlouvou o poskytnutí dotace

V listopadu 2012 nebyly s příjemci podepsány žádné Smlouvy o poskytnutí dotace.

ŘO k 5. prosinci 2012 podepsal s příjemci 210 Smluv o poskytnutí dotace v hodnotě 6,3 mld. Kč, to představuje 87,9 % alokace na OP na období 2007–2013.

### Proplacené prostředky příjemcům

Od počátku programového období k 5. prosinci 2012 byly proplaceny prostředky příjemcům ve výši 4,5 mld. Kč, to představuje 62,8 % alokace na OP Praha–Konkurenceschopnost a zároveň 71,4 % prostředků krytých Smlouvou o poskytnutí dotace.

V OP Praha–Konkurenceschopnost bylo k 5. prosinci 2012 **finančně ukončeno** 152 projektů v hodnotě 4,4 mld. Kč (tj. 72,4 % z celkového počtu projektů s podepsanou Smlouvou). Ve sledovaném období byl finančně ukončen 1 projekt v hodnotě 62,0 mil. Kč.

### Certifikované výdaje předložené Evropské komisi

Objem certifikovaných výdajů se v meziměsíčním srovnání nezvýšil. Certifikované výdaje předložené EK k 5. prosinci 2012 tvoří 2,2 mld. Kč, což představuje 31,1 % alokace na program.

Ve srovnání s předchozím měsícem se zvýšil stav **prostředků v souhrnných žádostech zaúčtovaných PCO**, a to o 32,5 mil. Kč. K 5. prosinci 2012 dosahují prostředky v souhrnných žádostech zaúčtovaných PCO 3,3 mld. Kč, tj. 46,4 % alokace OP Praha–Konkurenceschopnost.

Tab. 64 - Údaje o projektech OP Praha–Konkurenceschopnost (EU a národní zdroje)

Prioritní osa / Oblast podpory	Podané žádosti		Žádosti vyřazené z administrace		Žádosti ve schvalovacím procesu		Projekty s vydaným Rozhodnutím / podepsanou Smlouvou (Dodatkem)		Finančně ukončené projekty	
	počet	mil. Kč	počet	mil. Kč	počet	mil. Kč	počet	mil. Kč	počet	mil. Kč
-	a	b	c	d	e	f	g	h	i	j
-	od počátku období		od počátku období		aktuální stav		od počátku období		od počátku období	
1.1	20	3 135,3	6	251,7	1	162,2	12	2 064,7	10	2 041,4
1.2	46	512,8	34	347,7	0	0,0	10	91,5	4	24,6
<b>1</b>	<b>66</b>	<b>3 648,1</b>	<b>40</b>	<b>599,3</b>	<b>1</b>	<b>162,2</b>	<b>22</b>	<b>2 156,3</b>	<b>14</b>	<b>2 066,0</b>
2.1	107	3 271,5	48	1 193,9	25	492,1	34	1 455,8	24	931,9
2.2	21	432,2	9	131,2	0	0,0	12	295,9	12	295,9
<b>2</b>	<b>128</b>	<b>3 703,7</b>	<b>57</b>	<b>1 325,1</b>	<b>25</b>	<b>492,1</b>	<b>46</b>	<b>1 751,7</b>	<b>36</b>	<b>1 227,9</b>
3.1	139	5 295,2	97	3 507,6	0	0,0	42	1 640,0	17	554,0
3.2	22	205,7	17	135,5	0	0,0	4	54,0	4	54,0
3.3	350	1 557,5	244	1 031,0	0	0,0	94	453,0	80	375,1
<b>3</b>	<b>511</b>	<b>7 058,4</b>	<b>358</b>	<b>4 674,0</b>	<b>0</b>	<b>0,0</b>	<b>140</b>	<b>2 147,1</b>	<b>101</b>	<b>983,1</b>
4.1	2	218,6	0	0,0	0	0,0	2	218,6	1	76,2
<b>4</b>	<b>2</b>	<b>218,6</b>	<b>0</b>	<b>0,0</b>	<b>0</b>	<b>0,0</b>	<b>2</b>	<b>218,6</b>	<b>1</b>	<b>76,2</b>
<b>OP PK</b>	<b>707</b>	<b>14 628,8</b>	<b>455</b>	<b>6 598,5</b>	<b>26</b>	<b>654,3</b>	<b>210</b>	<b>6 273,6</b>	<b>152</b>	<b>4 353,2</b>

Poznámka:

- K datu generování je u OP PK evidováno 16 nedokončených projektů v celkové hodnotě 162,9 mil. Kč.

Zdroj: MSC2007 – 5. 12. 2012

**Tab. 65 - Údaje o stavu čerpání finančních prostředků OP Praha–Konkurenceschopnost (EU a národní zdroje)**

Prioritní osa / Oblast podpory	Celková alokace podpory 2007–2013	Podané žádosti		Projekty s vydaným Rozhodnutím/ podepsanou Smlouvou (Dodatkem)		Proplacené prostředky příjemcům (včetně záloh)		Prostředky v souhrnných žádostech zaúčtovaných PCO		Certifikované výdaje předložené EK (včetně vratek)	
		mil. Kč	mil. Kč	%	mil. Kč	%	mil. Kč	%	mil. Kč	%	mil. Kč
-	a	b	b/a	c	c/a	d	d/a	e	e/a	f	f/a
1.1	2 318,6	3 135,3	135,2	2 064,7	89,1	1 854,3	80,0	1 854,3	80,0	1 086,2	46,8
1.2	259,4	512,8	197,7	91,5	35,3	86,8	33,5	3,4	1,3	3,4	1,3
<b>1</b>	<b>2 577,9</b>	<b>3 648,1</b>	<b>141,5</b>	<b>2 156,3</b>	<b>83,6</b>	<b>1 941,0</b>	<b>75,3</b>	<b>1 857,6</b>	<b>72,1</b>	<b>1 089,6</b>	<b>42,3</b>
2.1	1 614,4	3 271,5	202,6	1 455,8	90,2	1 083,9	67,1	597,0	37,0	539,2	33,4
2.2	229,8	432,2	188,0	295,9	128,7	158,0	68,8	88,8	38,6	87,2	38,0
<b>2</b>	<b>1 844,2</b>	<b>3 703,7</b>	<b>200,8</b>	<b>1 751,7</b>	<b>95,0</b>	<b>1 242,0</b>	<b>67,3</b>	<b>685,8</b>	<b>37,2</b>	<b>626,4</b>	<b>34,0</b>
3.1	1 825,9	5 295,2	290,0	1 640,0	89,8	812,8	44,5	528,5	28,9	441,1	24,2
3.2	51,0	205,7	403,2	54,0	105,9	48,4	94,9	42,2	82,7	41,2	80,7
3.3	644,1	1 557,5	241,8	453,0	70,3	330,9	51,4	195,9	30,4	24,1	3,7
<b>3</b>	<b>2 521,1</b>	<b>7 058,4</b>	<b>280,0</b>	<b>2 147,1</b>	<b>85,2</b>	<b>1 192,1</b>	<b>47,3</b>	<b>766,5</b>	<b>30,4</b>	<b>506,3</b>	<b>20,1</b>
4.1	196,2	218,6	111,4	218,6	111,4	110,8	56,5	0,0	0,0	0,0	0,0
<b>4</b>	<b>196,2</b>	<b>218,6</b>	<b>111,4</b>	<b>218,6</b>	<b>111,4</b>	<b>110,8</b>	<b>56,5</b>	<b>0,0</b>	<b>0,0</b>	<b>0,0</b>	<b>0,0</b>
<b>OP PK</b>	<b>7 139,4</b>	<b>14 628,8</b>	<b>204,9</b>	<b>6 273,6</b>	<b>87,9</b>	<b>4 485,9</b>	<b>62,8</b>	<b>3 310,0</b>	<b>46,4</b>	<b>2 222,4</b>	<b>31,1</b>

Poznámka:

- Měnový kurz: 1 EUR = 25,2 CZK - měsíční kurz převzatý z MSC2007, „Prostředky v souhrnných žádostech zaúčtovaných PCO“ a „Certifikované výdaje předložené EK“ jsou přepočteny kurzem v době zaúčtování v IS Viola, tj. kurz není shodný s aktuálním měsíčním kurzem.
- V meziměsíčním srovnání došlo u OP PK k poklesu finančních prostředků v oblasti podpory 2.1 ve stavu „Proplacené prostředky příjemcům (včetně záloh)“ o 19,0 mil. Kč. ŘO se do uzávěrky MMZ k tomuto nesouladu nevyjádřil.

Zdroj: MSC2007 – 5. 12. 2012

## OPERAČNÍ PROGRAM PRAHA–ADAPTABILITA

Druhý pražský OP je zaměřen na podporu zaměstnanosti v Praze. Smyslem OP Praha–Adaptabilita je motivace zaměstnavatelů ke zvyšování nabídky pracovních míst, ke zlepšení kvality vzdělávání a modernizaci počátečního vzdělávání, k umožnění přístupu znevýhodněných osob na trh práce a ke zlepšování profesních dovedností stávajících zaměstnanců. Dále je tento OP určen na prevenci nezaměstnanosti a k podpoře celoživotního odborného vzdělávání. OP Praha–Adaptabilita je financován z ESF.

Z územního hlediska jsou intervence OP Praha-Adaptabilita zaměřeny na území hlavního města Prahy.

Úlohu ŘO zastává Magistrát hlavního města Prahy. Podrobnější informace jsou uvedeny na internetových stránkách [www.prahafondy.eu/oppa](http://www.prahafondy.eu/oppa).

**Tab. 66 - Struktura OP Praha–Adaptabilita**

Číslo prioritní osy / oblasti podpory	Název prioritní osy / oblasti podpory	Podíl na celkové alokaci v %
<b>1</b>	<b>Podpora rozvoje znalostní ekonomiky</b>	<b>38,2</b>
1.1	Podpora rozvoje znalostní ekonomiky	38,2
<b>2</b>	<b>Podpora vstupu na trh práce</b>	<b>29,2</b>
2.1	Podpora vstupu na trh práce	29,2
<b>3</b>	<b>Modernizace počátečního vzdělávání</b>	<b>29,2</b>
3.1	Modernizace počátečního vzdělávání	29,2
<b>4</b>	<b>Technická pomoc</b>	<b>3,5</b>
4.1	Technická pomoc	3,5

Zdroj: Programový dokument OP PA

## Realizace OP Praha-Adaptabilita

V OP Praha–Adaptabilita bylo k 5. prosinci 2012 podáno 3 036 žádostí v celkové hodnotě 15,3 mld. Kč, to představuje 478,5 % celkové alokace na program. ŘO podepsal 590 Smluv o poskytnutí dotace ve výši 2,6 mld. Kč (80,2 % alokace na program na období 2007–2013). Proplacené prostředky příjemcům dosahují 2,1 mld. Kč, což činí 65,4 % alokace na programové období 2007–2013. Objem certifikovaných výdajů dosahuje 1,5 mld. Kč, což je 47,9 % alokace na OP na celé programové období.

## Podané žádosti

V meziměsíčním srovnání byly podány 4 žádosti o dotaci s finančním požadavkem 7,3 mil. Kč. Všechny žádosti byly podány v oblasti podpory 1.1, která je zaměřena na rozvoj znalostní ekonomiky.

Od počátku programového období k 5. prosinci 2012 bylo na ŘO podáno 3 036 žádostí o dotaci. Celkový objem finančních prostředků v podaných žádostech dosahuje 15,3 mld. Kč, což představuje téměř pětinasobek alokace na období 2007–2013. V porovnání s ostatními operačními programy je v OP Praha–Adaptabilita registrován nejvyšší převis podaných žádostí nad vlastní alokací na OP.

K 5. prosinci 2012 bylo **vyřazeno z administrace** z důvodu nesplnění podmínek výzvy nebo stažení žádosti žadatelem celkem 2 206 žádostí v celkové hodnotě 10,9 mld. Kč. To tvoří 72,7 % z celkového počtu podaných žádostí a současně 71,2 % finančních prostředků ve všech podaných žádostech.

## Projekty s podepsanou Smlouvou o poskytnutí dotace

V listopadu 2012 nebyly s příjemci podepsány žádné Smlouvy o poskytnutí dotace.

ŘO od počátku programového období k 5. prosinci 2012 podepsal s příjemci 590 Smluv o poskytnutí dotace v hodnotě 2,6 mld. Kč, to představuje 80,2 % alokace na OP.

## Proplacené prostředky příjemcům

K 5. prosinci 2012 byly na účty příjemců převedeny celkem 2,1 mld. Kč, to představuje 65,4 % alokace na OP a zároveň 81,4 % prostředků krytých Smlouvou o poskytnutí dotace.

V OP Praha–Adaptabilita bylo k 5. prosinci 2012 **finančně ukončeno** 274 projektů o finančním objemu 1,2 mld. Kč (tj. 46,4 % z celkového počtu projektů s podepsanou Smlouvou). V meziměsíčním srovnání bylo finančně ukončeno 8 projektů v hodnotě 31,7 mil. Kč.

## Certifikované výdaje předložené Evropské komisi

V meziměsíčním srovnání nedošlo k nárůstu certifikovaných výdajů. K 5. prosinci 2012 tvoří certifikované výdaje předložené EK 1,5 mld. Kč, tj. 47,9 % alokace na OP.

**Prostředky v souhrnných žádostech zaúčtovaných PCO** k 5. prosinci 2012 dosahují 1,6 mld. Kč, tj. 50,2 % alokace OP Praha–Adaptabilita. V průběhu listopadu 2012 došlo k nárůstu o 53,1 mil. Kč.

Tab. 67 - Údaje o projektech OP Praha–Adaptabilita (EU a národní zdroje)

Prioritní osa / Oblast podpory	Podané žádosti		Žádosti vyřazené z administrace		Žádosti ve schvalovacím procesu		Projekty s vydaným Rozhodnutím / podepsanou Smlouvou (Dodatkem)		Finančně ukončené projekty	
	počet	mil. Kč	počet	mil. Kč	počet	mil. Kč	počet	mil. Kč	počet	mil. Kč
-	a	b	c	d	e	f	g	h	i	j
-	od počátku období		od počátku období		aktuální stav		od počátku období		od počátku období	
1.1	1 479	6 341,5	1 144	4 963,2	8	39,7	320	1 073,0	159	558,9
<b>1</b>	<b>1 479</b>	<b>6 341,5</b>	<b>1 144</b>	<b>4 963,2</b>	<b>8</b>	<b>39,7</b>	<b>320</b>	<b>1 073,0</b>	<b>159</b>	<b>558,9</b>
2.1	815	4 967,3	507	3 017,4	217	1 012,3	86	546,2	47	277,7
<b>2</b>	<b>815</b>	<b>4 967,3</b>	<b>507</b>	<b>3 017,4</b>	<b>217</b>	<b>1 012,3</b>	<b>86</b>	<b>546,2</b>	<b>47</b>	<b>277,7</b>
3.1	740	3 902,4	555	2 933,3	0	0,0	182	829,3	67	352,8
<b>3</b>	<b>740</b>	<b>3 902,4</b>	<b>555</b>	<b>2 933,3</b>	<b>0</b>	<b>0,0</b>	<b>182</b>	<b>829,3</b>	<b>67</b>	<b>352,8</b>
4.1	2	123,5	0	0,0	0	0,0	2	123,5	1	47,5
<b>4</b>	<b>2</b>	<b>123,5</b>	<b>0</b>	<b>0,0</b>	<b>0</b>	<b>0,0</b>	<b>2</b>	<b>123,5</b>	<b>1</b>	<b>47,5</b>
<b>OP PA</b>	<b>3 036</b>	<b>15 334,7</b>	<b>2 206</b>	<b>10 913,9</b>	<b>225</b>	<b>1 051,9</b>	<b>590</b>	<b>2 571,9</b>	<b>274</b>	<b>1 237,0</b>

Poznámka:

- K datu generování je v OP PA vedeno 15 nedokončených projektů.

Zdroj: MSC2007 – 5. 12. 2012

Tab. 68 - Údaje o stavu čerpání finančních prostředků OP Praha–Adaptabilita (EU a národní zdroje)

Prioritní osa / Oblast podpory	Celková alokace podpory 2007–2013	Podané žádosti		Projekty s vydaným Rozhodnutím/ podepsanou Smlouvou (Dodatkem)		Proplacené prostředky příjemcům (včetně záloh)		Prostředky v souhrnných žádostech zaúčtovaných PCO		Certifikované výdaje předložené EK (včetně vratek)	
		mil. Kč	mil. Kč	%	mil. Kč	%	mil. Kč	%	mil. Kč	%	mil. Kč
-	a	b	b/a	c	c/a	d	d/a	e	e/a	f	f/a
1.1	1 224,2	6 341,5	518,0	1 073,0	87,6	923,4	75,4	719,3	58,8	678,1	55,4
<b>1</b>	<b>1 224,2</b>	<b>6 341,5</b>	<b>518,0</b>	<b>1 073,0</b>	<b>87,6</b>	<b>923,4</b>	<b>75,4</b>	<b>719,3</b>	<b>58,8</b>	<b>678,1</b>	<b>55,4</b>
2.1	935,5	4 967,3	531,0	546,2	58,4	413,2	44,2	324,1	34,6	320,1	34,2
<b>2</b>	<b>935,5</b>	<b>4 967,3</b>	<b>531,0</b>	<b>546,2</b>	<b>58,4</b>	<b>413,2</b>	<b>44,2</b>	<b>324,1</b>	<b>34,6</b>	<b>320,1</b>	<b>34,2</b>
3.1	934,3	3 902,4	417,7	829,3	88,8	687,1	73,5	512,7	54,9	491,6	52,6
<b>3</b>	<b>934,3</b>	<b>3 902,4</b>	<b>417,7</b>	<b>829,3</b>	<b>88,8</b>	<b>687,1</b>	<b>73,5</b>	<b>512,7</b>	<b>54,9</b>	<b>491,6</b>	<b>52,6</b>
4.1	110,9	123,5	111,3	123,5	111,3	71,1	64,1	53,4	48,1	44,4	40,0
<b>4</b>	<b>110,9</b>	<b>123,5</b>	<b>111,3</b>	<b>123,5</b>	<b>111,3</b>	<b>71,1</b>	<b>64,1</b>	<b>53,4</b>	<b>48,1</b>	<b>44,4</b>	<b>40,0</b>
<b>OP PA</b>	<b>3 204,9</b>	<b>15 334,7</b>	<b>478,5</b>	<b>2 571,9</b>	<b>80,2</b>	<b>2 094,8</b>	<b>65,4</b>	<b>1 609,4</b>	<b>50,2</b>	<b>1 534,2</b>	<b>47,9</b>

Poznámka:

- Měnový kurz: 1 EUR = 25,2 CZK - měsíční kurz převzatý z MSC2007, „Prostředky v souhrnných žádostech zaúčtovaných PCO“ a „Certifikované výdaje předložené EK“ jsou přepočteny kurzem v době zaúčtování v IS Viola, tj. kurz není shodný s aktuálním měsíčním kurzem.

Zdroj: MSC2007 – 5. 12. 2012

## 6. POUŽITÉ POJMY

---

### **Alokace podpory (pro jednotlivé rozpočtové roky)**

Objem finančních prostředků SF / FS a národních zdrojů určený pro daný OP na každý kalendářní rok programového období 2007–2013 na základě rozhodnutí EK. Alokace podpory na daný rok musí být vyčerpána s ohledem na pravidlo  $n+3$  /  $n+2$  (podrobněji viz níže).

### **Celková alokace podpory 2007–2013**

Objem finančních prostředků ze SF / FS a národních zdrojů alokovaný pro NSRR (resp. jednotlivé OP) na celé programové období 2007–2013.

- Výpočet Celkové alokace podpory 2007–2013 v CZK: Prostředky v souhrnných žádostech zaúčtovaných PCO v CZK + („nezaúčtované prostředky v IS Viola“ v EUR \* aktuální měsíční kurz).

### **Certifikované výdaje předložené EK**

Výdaje, u kterých byla potvrzena správnost údajů a funkčnost systému řízení a kontroly na úrovni OP zaručující, že výdaje byly vynaloženy v souladu s předpisy EU a ČR. Certifikaci výdajů provádí Platební a certifikační orgány (Národní fond MF ČR). Certifikované výdaje jsou následně zaslány v žádosti o proplacení finančních prostředků EK, která nejpozději do dvou měsíců proplatí finanční prostředky připadající na příspěvek Společenství na účty Platebního a certifikačního orgánu. Certifikované finanční prostředky se tedy považují za finanční prostředky vyčerpané z fondů EU.

### **Cílová hodnota indikátoru**

Hodnota (plán) indikátoru, ke které se ŘO OP zavázal vůči EK v programovém dokumentu. Cílová hodnota může být dosažena až po ukončení realizace programu, tzn. datum cílové hodnoty se nemusí rovnat datu předpokládaného ukončení realizace programu. Cílová hodnota může být naplňována i v době udržitelnosti. V rámci cílové hodnoty indikátoru je zohledněna výchozí hodnota indikátoru.

### **Dosažená hodnota indikátoru**

Hodnota průběžného naplnění indikátoru a datum, kdy byla hodnota indikátoru dosažena. Dosažená hodnota je sledována pomocí monitorovacích zpráv, které pravidelně předkládají příjemci ŘO OP / ZS. Dosažená hodnota je kumulativní údaj od začátku realizace projektu nebo přírůstkový údaj dle povahy indikátoru a jeho definice. Například:



- indikátory vztažené ke konkrétnímu období, např. „Počet proškolených osob v novém systému výuky za rok“
- podílové indikátory, např. „Změna počtu dopravních nehod na úsecích dotčených intervencí (%)“
- statistické indikátory.

V rámci dosažené hodnoty indikátoru je zohledněna výchozí hodnota indikátoru. Při interpretaci dat, jejichž výchozí hodnota je různá od nuly, je nutné uvádět všechny hodnoty společně (výchozí, cílová a dosažená).

### **Finančně ukončené projekty**

Projekty, u kterých byly ukončeny všechny realizační a administrativní činnosti. Tedy takové projekty, u kterých příjemce předložil Závěrečnou monitorovací zprávu a závěrečnou Žádost o platbu. ŘO předloženou dokumentaci schválil a proplatil finanční prostředky na účet příjemce.

### **Globální grant – GG**

Jeden ze způsobů implementace OP pro vybrané oblasti podpory nebo jejich části. V rámci GG jsou realizovány dílčí grantové projekty. Příjemce GG (nejčastěji ZS OP) je zodpovědný za řízení a implementaci globálního grantu. V programovém období 2007–2013 jsou GG realizovány v rámci OP Vzdělávání pro konkurenceschopnost a OP Lidské zdroje a zaměstnanost.

### **Nedokončené projekty**

Projekty, které byly nestandardně ukončeny. Jedná se o situaci, kdy příjemce, ŘO nebo ZS vypověděli / odstoupili od vydaného Rozhodnutí / podepsané Smlouvy o poskytnutí dotace.

### **Podané žádosti**

Žádosti o podporu ze SF / FS a národních zdrojů předložené žadateli v rámci vyhlašovaných výzev jednotlivých OP. Žadatelé vyplní elektronickou žádost o podporu a následně fyzicky odevzdají další požadované podklady k projektové žádosti. Podané žádosti o podporu jsou zaregistrovány v informačních systémech ŘO jednotlivých OP.

### **Projekt**

Ucelený soubor aktivit financovaných z OP, které směřují k dosažení předem stanovených a jasně definovaných, měřitelných cílů. Projekt je realizován v určeném časovém horizontu podle zvolené strategie a s daným rozpočtem.

Podle způsobu realizace se rozlišují dva typy projektů:

#### *Individuální projekt – IP*

- Projekt s přímým způsobem financování, kdy konečný příjemce je zároveň konečným uživatelem, který obdrží podporu.

#### *Grantový projekt – GP*

- Projekt realizovaný v rámci globálního grantu, kde zprostředkovatelem finančních prostředků je nositel globálního grantu

Podle finanční náročnosti se vymezují dva typy projektů:

#### *Běžný projekt*

- Projekt s celkovými náklady nižšími než 50 mil. EUR

#### *Velký projekt – VP*

- Projekt s celkovými náklady přesahujícími 50 mil. EUR (např. v oblasti dopravy, vědy a výzkumu či životního prostředí)

### **Proplacené prostředky příjemcům**

Objem finančních prostředků proplacených na účty příjemců po ukončení realizace projektu nebo jeho části (u etapového projektu). Do proplacených prostředků jsou započítávány také zálohové platby (předfinancování) v případě ex-ante financování. Finanční prostředky se proplácí na základě žádosti o platbu.

### **Prostředky v souhrnných žádostech zaúčtovaných PCO**

Objem finančních prostředků v IP a GG, které ŘO autorizoval a v rámci souhrnného výkazu výdajů předložil PCO a které byly zaúčtovány v IS Viola.

### **Projekty / GG / GP s vydaným Rozhodnutím / podepsanou Smlouvou**

Projekty schválené ke spolufinancování ze SF / FS a národních zdrojů, tj. projekty které splnily formální náležitosti, podmínky přijatelnosti, získaly dostatečné bodové ohodnocení v rámci hodnocení kvality, byly doporučeny ke spolufinancování a s příjemcem byl podepsán právní akt o poskytnutí dotace.

### **Výchozí hodnota indikátoru**

Hodnota indikátoru naměřená před začátkem realizace projektu / programu. Hodnota se během realizace projektu / programu nemění. Výchozí hodnota indikátoru je zohledněna v rámci dosažené hodnoty. Při interpretaci dat, jejichž výchozí hodnota je různá od nuly, je nutné uvádět všechny hodnoty (výchozí, cílové a dosažené) společně. U statistických indikátorů může dojít ke změně výchozí hodnoty v případě, že se změní metodika jejich výpočtu a zpětně jsou dopočítávány časové řady.

### **Výzva**

Aktivita ŘO příslušného OP vyzývající potenciální žadatele k podání žádostí o podporu podle předem stanovených podmínek. Každá výzva obsahuje číslo výzvy, název OP, prioritní osy a oblasti podpory, dále objem finančních prostředků určených na výzvu, termín a místo pro podávání žádostí, popis podporovaných aktivit a subjektů, seznam hodnotících kritérií a také kontakty na odpovědné implementační orgány. Výzva může být časově neomezená (tzv. průběžná; hodnocení přijatých žádostí je prováděno průběžně) nebo časově omezená (tzv. kolová; k hodnocení přijatých žádostí dochází až po uzavření výzvy).

### **Závazek příjemce**

Hodnota (plán) indikátoru, ke které se příjemce zavázal realizací projektu vůči ŘO v Rozhodnutí / Smlouvě o poskytnutí dotace. V případě, že závazek silně překračuje cílové hodnoty stanovené v programovém dokumentu, mluvíme o tzv. přezávazkování indikátoru.

### **Žádosti ve schvalovacím procesu**

Žádosti, které se nacházejí v procesu administrace. Projekty procházejí formální, finanční a kvalitativní kontrolou a hodnocením podle předem stanovených kritérií.

### **Žádosti vyřazené z administrace**

Žádosti, které nespĺnily podmínky výzvy pro čerpání finančních prostředků z SF / FS a národních zdrojů, nebo žádosti, které byly staženy samotným žadatelem.

## 7. SEZNAM ZKRATEK

AO	Auditní orgán	OP LZZ	Operační program Lidské zdroje a zaměstnanost
CRR	Centrum pro regionální rozvoj ČR	OP PA	Operační program Praha–Adaptabilita
ČOV	Čistírna odpadních vod	OP PI	Operační program Podnikání a inovace
DP ČR	Dopravní politika ČR	OP PK	Operační program Praha–Konkurenceschopnost
EK	Evropská komise	OP PS	Operační programy Přeshraniční spolupráce
ERDF	Evropský fond pro regionální rozvoj	OP VaVpl	Operační program Výzkum a vývoj pro inovace
ESF	Evropský sociální fond	OP VK	Operační program Vzdělávání pro konkurenceschopnost
EU	Evropská unie	OP TP	Operační program Technická pomoc
EUR	Společná evropská měna euro	OP ŽP	Operační program Životní prostředí
FS	Fond soudržnosti	OZE	Obnovitelné zdroje energie
GG	Globální grant	PCO	Platební a certifikační orgán
GP	Grantový projekt	PO	Prioritní osa
HMP	Hlavní město Praha	ROP	Regionální operační program / programy
HSÚS	Hospodářská, sociální a územní soudržnost	ROP JV	Regionální operační program Jihovýchod
ICT	Informační a komunikační technologie	ROP JZ	Regionální operační program Jihozápad
IOP	Integrovaný operační program	ROP MS	Regionální operační program Moravskoslezsko
IP	Individuální projekt	ROP SČ	Regionální operační program Střední Čechy
IPRM	Integrovaný plán rozvoje měst	ROP SM	Regionální operační program Střední Morava
IS	Informační systém	ROP SV	Regionální operační program Severovýchod
KD	Kombinovaná doprava	ROP SZ	Regionální operační program Severozápad
MD	Ministerstvo dopravy	RR	Regionální rada
MF	Ministerstvo financí	ŘO	Řídicí orgán
MMR	Ministerstvo pro místní rozvoj	ŘSD	Ředitelství silnic a dálnic
MMR-NOK	Národní orgán pro koordinaci	SF	Strukturální fondy
MMZ	Měsíční monitorovací zpráva o průběhu čerpání strukturálních fondů a Fondu soudržnosti a národních zdrojů	SFDI	Státní fond dopravní infrastruktury
MPO	Ministerstvo průmyslu a obchodu	SR	Státní rozpočet
MPSV	Ministerstvo práce a sociálních věcí	SŽDC	Správa železniční dopravní cesty
MSC2007	Monitorovací systém strukturálních fondů a fondu soudržnosti	TP	Technická pomoc
MSP	Malé a střední podniky	VaV	Výzkum a vývoj
MŠMT	Ministerstvo školství mládeže a tělovýchovy	VP	Velký projekt
MV	Ministerstvo vnitra	ZS	Zprostředkující subjekt / subjekty
MVE	Malé vodní elektrárny		
MŽP	Ministerstvo životního prostředí		
NSRR	Národní strategický referenční rámec		
OP	Operační program / programy		
OP ČR-PL	Operační program Přeshraniční spolupráce ČR–Polsko		
OP D	Operační program Doprava		

