

**ČTVRTLETNÍ MONITOROVACÍ ZPRÁVA
O PRŮBĚHU ČERPÁNÍ STRUKTURÁLNÍCH FONDŮ,
FONDU SOUDRŽNOSTI
V PROGRAMOVÉM OBDOBÍ 2007–2013**

IV. čtvrtletí 2014

Ministerstvo pro místní rozvoj ČR
Odbor řízení a koordinace NSRR
Staroměstské náměstí 6
110 15 Praha 1

E-mail: nok@mmr.cz

Vydáno MMR-NOK 31. ledna 2015

OBSAH

1. Úvod	1
Účel zprávy	1
Struktura zprávy	2
Systém sběru dat	3
Aktuální sdělení MMR-NOK	3
Vývoj měnového kurzu	4
Přehled operačních programů ČR	6
Průběh čerpání SF / FS	8
2. Stručný přehled čerpání	10
3. Realizace NSRR	12
Finanční pokrok	12
Věcný pokrok	12
4. Stav pravidla n+3 / n+2	16
5.A STAV TEMATICKÝCH OPERAČNÍCH PROGRAMŮ CÍLE 1	20
Operační program Doprava	20
Operační program Životní prostředí	22
Operační program Podnikání a inovace	24
Operační program Výzkum a vývoj pro inovace	26
Operační program Vzdělávání pro konkurenceschopnost	28
Operační program Lidské zdroje a zaměstnanost	30
Integrovaný operační program	32
Operační program Technická pomoc	34
5.B Stav regionálních operačních programů cíle 1	36
Regionální operační program regionu soudržnosti Severozápad	36
Regionální operační program regionu soudržnosti Moravskoslezsko	38
Regionální operační program regionu soudržnosti Jihovýchod	40
Regionální operační program regionu soudržnosti Střední Morava	42
Regionální operační program regionu soudržnosti Severovýchod	44
Regionální operační program regionu soudržnosti Jihozápad	46
Regionální operační program regionu soudržnosti Střední Čechy	48
5.C STAV OPERAČNÍCH PROGRAMŮ CÍLE 2	50
Operační program Praha–Konkurenceschopnost	50
Operační program Praha–Adaptabilita	52
5.D STAV OPERAČNÍCH PROGRAMŮ PŘESHraniční SPOLUPRÁCE CÍLE 3 K 31. PROSINCI 2014	54
Použité pojmy v OP Přeshraniční spolupráce	55
Stručný přehled čerpání OP Přeshraniční spolupráce	56
Operační program Přeshraniční spolupráce ČR – Polsko	57
Operační program Přeshraniční spolupráce Slovensko – ČR	59
Operační program Přeshraniční spolupráce Rakousko – ČR	61
Operační program Přeshraniční spolupráce Svobodný stát Sasko – ČR	63
Operační program Přeshraniční spolupráce Svobodný stát Bavorsko – ČR	65
6. POUŽITÉ POJMY	67
7. SEZNAM ZKRATEK	70

1. ÚVOD

ÚČEL ZPRÁVY

Čtvrtletní monitorovací zpráva o průběhu čerpání strukturálních fondů, Fondu soudržnosti (dále ČMZ) představuje hlavní výstup monitoringu realizace operačních programů (dále OP) v programovém období 2007–2013.

Vydávání ČMZ je v gesci Ministerstva pro místní rozvoj - Národního orgánu pro koordinaci (dále MMR-NOK), který má ze své centrální koordinační role přístup k agregovaným informacím o realizaci strukturální pomoci Evropské unie (dále EU) v ČR. Stejně jako u většiny ostatních zpráv zpracovávaných na úrovni Národního strategického referenčního rámce (dále NSRR), tj. na národní úrovni, využívá MMR-NOK údaje poskytované z nižších úrovní monitorování. Informační hodnota této zprávy **tedy přímo závisí na kvalitě a úplnosti informací poskytovaných řídicími orgány (dále ŘO) jednotlivých OP a příjemci pomoci.**

Účel předkládané ČMZ je dvojí povahy:

- Zpráva podává informace o pokroku čerpání strukturální pomoci nejen zainteresovaným institucím, ale i široké veřejnosti.
- Zpráva je nástrojem efektivního řízení strukturální pomoci EU. Poskytnutí pravidelného, podrobného a shrnujícího přehledu o průběhu čerpání strukturálních fondů, Fondu soudržnosti (dále jen SF / FS) vede nejen k účinnější kontrole, ale také díky možnosti porovnání jednotlivých OP a identifikaci problému ke stálému zkvalitňování implementačního procesu.

Následující komentované tabulky poskytují nejdůležitější informace o postupu čerpání prostředků SF / FS **za uplynulé čtvrté čtvrtletí 2014**. Při jejich vytváření se MMR-NOK opírá po stránce metodické o Metodiku monitorování programů SF / FS pro programové období 2007–2013 a po stránce datové o výstupní sestavy centrálního informačního systému pro monitorování programů SF / FS pro období 2007–2013 (ms2007), tj. MSC2007.

STRUKTURA ZPRÁVY

ČMZ se ve své struktuře dělí až na **šest obsahově odlišných oddílů**:

- Kapitola „Stručný přehled čerpání“ nabízí na jedné stránce grafické shrnutí klíčových dat o čerpání SF / FS.
- Kapitola „Realizace NSRR“ prezentuje finanční a věcný pokrok implementace NSRR prostřednictvím klíčových stavů čerpání finančních prostředků ze SF / FS a národních zdrojů a dále prostřednictvím vybraných indikátorů NSRR. Jedná se o souhrnný, národní pohled, jehož základem jsou agregovaná data za jednotlivé OP.
- Kapitola „Stav pravidla n+3 / n+2“ se věnuje kontrole dodržování tohoto důležitého finančního instrumentu za účelem předcházení ztráty finančních prostředků.
- Kapitoly „Stav tematických a regionálních operačních programů cíle 1 a 2“ tvoří nejobsáhlejší část ČMZ a informují o stavu realizace strukturální pomoci z jednotlivých OP.
- Kapitola „Stav operačních programů přeshraniční spolupráce cíle 3“ se věnuje stavu čerpání finančních prostředků v rámci jednotlivých OP přeshraniční spolupráce.
- V ČMZ může být také uváděna speciální kapitola na konkrétní téma.

V celém dokumentu se pracuje s údaji o projektech a údaji o stavu čerpání finančních prostředků:

- „Údaje o projektech / grantových projektech (dále GP) / globálních grantech (dále GG)“ sledují proces administrace projektů před zahájením čerpání, poskytují informace o počtu projektů / GP / GG a výši na ně vázaných finančních prostředků v CZK. Ve sloupci „Podané žádosti“, „Projekty / GP / GG s vydaným Rozhodnutím / podepsanou Smlouvou“ a „Finančně ukončené projekty / GP / GG“ jsou uvedeny souhrnné údaje o projektech / GP / GG od počátku programového období do dne vygenerování výstupní sestavy z MSC2007. Projekty / GP / GG ve schvalovacím procesu jsou dynamického charakteru, v tabulkách je tedy zachycen pouze jejich aktuální stav ke dni, kdy byla sestava vygenerována (tzn. jde o stavy projektu / GP / GG, které zahrnují podané žádosti až do jejich schválení).
- „Údaje o stavu čerpání finančních prostředků“ se pak zaměřuje na schválené projekty / GP / GG a umožňuje rychle zjistit, jak čerpání daného OP pokračuje. Zde se pracuje s finančními prostředky v CZK a s kumulativními hodnotami, které jsou dále vztaženy k alokaci za příspěvek Společenství (SF / FS) na programové období 2007–2013.

Dále se v dokumentu pracuje s těmito tabulkami:

- Tabulka za „Vybrané projektové indikátory.“ obsahují informace o indikátorech agregovaných z úrovně projektů. Tabulka obsahuje základní čtyři hodnoty pro každý indikátor – cílová hodnota, výchozí hodnota, závazek příjemců a dosažená hodnota.
- Tabulka „Stav pravidla n+3 vzhledem k alokaci 2007–2013“ sleduje plnění pravidla n+3 za jednotlivé OP. V tabulce jsou vybrané ukazatele o stavu čerpání finančních prostředků vztahovány k alokaci za příspěvek Společenství (SF / FS). Finanční prostředky jsou vyjádřené v EUR.

SYSTÉM SBĚRU DAT

Sběr dat pro tabulkovou část ČMZ je standardně prováděn z **centrálního informačního systému** pro monitorování programů SF / FS pro období 2007–2013 (ms2007), tj. MSC2007. Datum generování dat je nastaveno na 3. den v měsíci, případně na 1. středu v měsíci, pokud bude 3. den v měsíci připadat na sobotu, neděli, pondělí nebo úterý. Nutnou podmínkou pro zajištění souladu mezi obsahem ČMZ a reálným stavem implementace jednotlivých OP je **respektování Metodiky monitorování programů SF / FS pro programové období 2007–2013 všemi zúčastněnými subjekty**.

Data v takto vygenerovaných sestavách se vztahují k poslednímu dni v předcházejícím měsíci. Pro komentáře MMR-NOK jsou zásadně využívána data z MSC2007. **Jen doplňkově** jsou informace získávány **přímo od ŘO, případně z internetových stránek jednotlivých OP**, a dalších **subjektů zapojených do implementační struktury NSRR**.

Pokud není uvedeno jinak, veškeré datové výstupy a informace uváděné v ČMZ, jsou platné ke stejnému dni, kdy jsou generovány sestavy se zdrojovými daty z MSC2007.

AKTUÁLNÍ SDĚLENÍ MMR-NOK

Za účelem vykazování reálného stavu čerpání finančních prostředků ze SF / FS ve stavu Prostředky kryté Rozhodnutím / Smlouvou (reálnou výši zazávanovaných prostředků), přistoupil MMR-NOK ke **změně metodiky** načítání dat pro tento ukazatel. Od února 2012 nejsou v rámci tohoto ukazatele sledovány projekty, které byly nedokončeny, a to až z důvodu odstoupení ze strany příjemce nebo ŘO / zprostředkujícího subjektu (dále ZS). V terminologii metodiky monitorování se jedná o stavy N7 „Projekt nedokončen / stažen“ a N8 „Rozhodnutí / Smlouva ukončena ze strany ŘO / ZS“. Nadále se však započítává stav N6 „Projekt pozastaven“, a to z toho důvodu, že z tohoto stavu se projekt může vrátit do stavu výchozího, tedy zpět do realizace.

Od března 2014 došlo rovněž ke změně metodiky pro načítání ukazatele „Proplacené prostředky příjemcům“. Nyní jsou v rámci tohoto ukazatele sledovány pouze skutečně vyúčtované prostředky a nikoli zálohy.

V monitorovací zprávě jsou reflektovány změny ve výši alokací u všech OP, které od počátku programového období prošly revizí. V roce 2013 byly realizovány poslední revize mezi OP, které se týkaly OP Vzdělávání pro konkurenceschopnost, OP Lidské zdroje a zaměstnanost, OP Praha-Adaptabilita, Integrovaného OP, OP Technická pomoc, ROP Moravskoslezsko a OP Praha-Konkurenceschopnost.

Ve vykazování stavu čerpání evropských prostředků došlo k zásadní změně. Aktuálně je stav čerpání evropských fondů sledován pouze za evropský podíl. Důvod je ten, že některé operační programy na konci roku 2013 přešly na jiný způsob vykazování výdajů (zahrnutím i národních soukromých zdrojů). Aby bylo možné porovnávat čerpání mezi programy a zachytit reálný stav čerpání, je nutné nyní sledovat vykazování pouze za evropské zdroje.

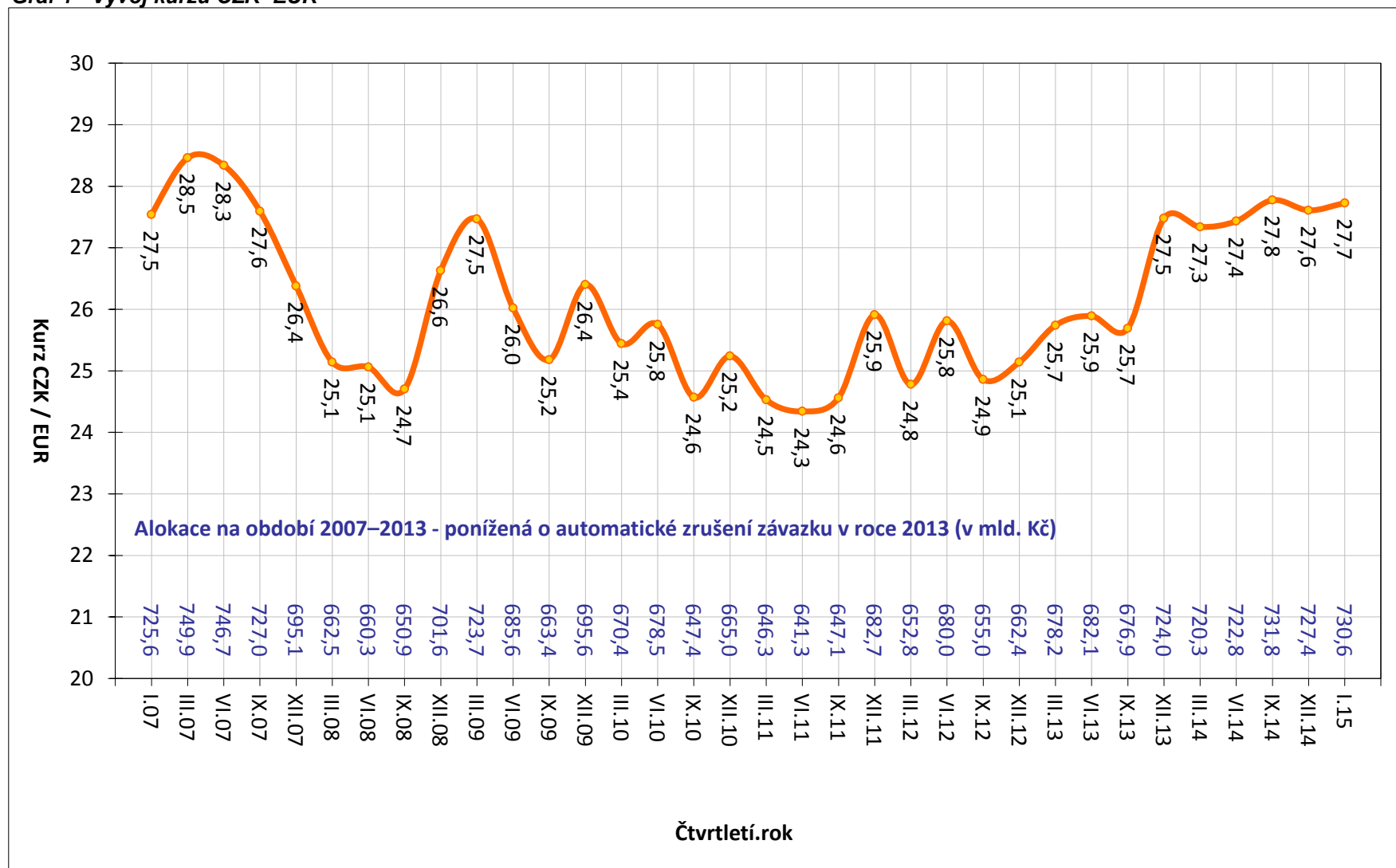
V roce 2013 došlo k automatickému zrušení závazku u **OP Životní prostředí, OP Vzdělávání pro konkurenceschopnost, OP Lidské zdroje a zaměstnanost (pouze cíl 2), OP Technická pomoc a Integrovaný operační program (pouze cíl 2)**. **Celkové alokace byly již poníženy u OP Technická pomoc a OP Lidské zdroje a zaměstnanost**. U ostatních operačních programů v současné době probíhají revize a ponížení celkové alokace ve finančních tabulkách bude promítnuto až v příští monitorovací zprávě.

VÝVOJ MĚNOVÉHO KURZU

Celková alokace na NSRR je stanovena v EUR, proto je klíčové pro úspěšnou a efektivní implementaci SF / FS přepočítávání kurzu CZK–EUR. Měnový kurz v ČMZ je přebírán MSC2007 z informačního systému Viola¹. Do IS Viola se přenáší kurz, který stanovuje Evropská centrální banka (dále ECB) na následující měsíc, každý předposlední den v měsíci. Na počátku programového období 2007–2013, tedy v lednu 2007, byl kurz CZK vůči EUR stanoven na 27,54. Ke dni generování sestav se zdrojovými daty, tj. k 7. lednu 2015, byla výše měnového kurzu stanovena na 27,72 CZK za EUR. Celkově můžeme konstatovat oslabení kurzu CZK vůči EUR od počátku programového období o 0,7 %.

¹ IS Viola slouží k finančnímu řízení a účtování finančních prostředků z fondů EU v České republice na účtech Platebního a certifikačního orgánu v rámci účetní jednotky Ministerstva financí.

Graf 1 - Vývoj kurzu CZK–EUR



Poznámka:

- Alokace na období 2007–2013 je tvořena pouze zdroji EU, po aplikaci automatického zrušení závazku v roce 2013, včetně OP PS ČR PL. Automatické zrušení závazku v roce 2014 bude zohledněno až po finálním vyjednání s EK.

Zdroj: MSC2007 – 7. 1. 2015

PŘEHLED OPERAČNÍCH PROGRAMŮ ČR

ČR využívá ve své implementační struktuře systém doplňkovosti tematických a regionálních OP. Jednotlivé OP spadají do gesce různých resortů, tj. dále ŘO, které jsou zodpovědné za provádění OP se všemi jeho aspekty.

Z 26 aktivit v rámci NSRR (24 OP a dva síťové programy) se **18 OP nachází v gesci českých ŘO**. Vzhledem k tříměsíční aktualizaci dat o čerpání (na základě spolupráce se zahraničními partnery) MMR-NOK sleduje jen 17 z 18 OP v gesci českých ŘO, tj. bez OP Přeshraniční spolupráce ČR–Polsko.

Následující tabulka zobrazuje přehled základních informací o jednotlivých OP.

Tab. 1 - Přehled OP programového období 2007–2013

• **1. cíl: Konvergence**

Tematické operační programy

Podíl na alokaci NSRR

OP D	22,1
OP ŽP	17,6
OP PI	11,8
OP VaVpl	7,9
OP VK*	6,3
OP LZZ*	7,2
OP TP*	0,6
IOP*	6,1

OP Doprava (FS / ERDF)

OP Životní prostředí (FS / ERDF)

OP Podnikání a inovace (ERDF)

OP Výzkum a vývoj pro inovace (ERDF)

OP Vzdělávání pro konkurenceschopnost (ESF)

OP Lidské zdroje a zaměstnanost (ESF)

OP Technická pomoc (ERDF)

Integrovaný OP (ERDF)

Regionální operační programy

ROP pro NUTS II Severozápad (ERDF)

ROP pro NUTS II Moravskoslezsko (ERDF)

ROP pro NUTS II Jihovýchod (ERDF)

ROP pro NUTS II Střední Morava (ERDF)

ROP pro NUTS II Severovýchod (ERDF)

ROP pro NUTS II Střední Čechy (ERDF)

ROP pro NUTS II Jihozápad (ERDF)

Podíl na alokaci NSRR

ROPSZ	2,9
ROPSM	2,9
ROPJV	2,7
ROPSM	2,6
ROPSV	2,5
ROPSČ	2,2
ROPJZ	2,4

• **2. cíl: Regionální konkurenceschopnost a zaměstnanost**

Tematické operační programy

Podíl na alokaci NSRR

OP PK	0,9
OP PA	0,4

OP Praha–Konkurenceschopnost (ERDF)

OP Praha – adaptabilita (ESF)

• **3. cíl: Evropská územní spolupráce**

OP Přeshraniční spolupráce ČR–Polsko (ERDF)

OP Přeshraniční spolupráce SR–ČR (ERDF)

OP Přeshraniční spolupráce Rakousko–ČR (ERDF)

OP Přeshraniční spolupráce Sasko–ČR (ERDF)

OP Přeshraniční spolupráce Bavorsko–ČR (ERDF)

OP Meziregionální spolupráce

OP Nadnárodní spolupráce

Servisní program INTERACT II

Program ESPON 2013

Podíl na alokaci NSRR

ČR-PL	0,8
ČR-SR**	---
R-ČR**	---
S-ČR**	---
B-ČR**	---
OP MS**	---
OP NS**	---
Interact**	---
ESPON**	---

* OP je tzv. víceúčelový OP, tzn. že OP je vedle 1. cíle "Konvergence" financován také z finančních prostředků pro 2. cíl "Regionální konkurenceschopnost a zaměstnanost".

** OP není v gesci českého ŘO.

PRŮBĚH ČERPÁNÍ SF / FS

Pro úplné porozumění vývoje implementace SF / FS a národních zdrojů je nezbytná znalost jejího **průběhu** (obr. 1).

Vyhlášení výzvy

ŘO / ZS vyhláší pravidelně časově vymezené **výzvy** k předkládání žádostí o podporu v rámci jednotlivých prioritních os a oblastí podpory.

Hodnocení a výběr projektu

V termínech vyhlášených výzev jsou na ŘO / ZS podávány žádosti o podporu, které musí být v souladu s cíli daného OP, z něhož chce žadatel prostředky čerpat. Podrobné podmínky finanční podpory jsou přesně nadefinovány ve vyhlášené výzvě. V rámci schvalovacího procesu ŘO / ZS hodnotí podané žádosti a na základě předem definovaných výběrových kritérií vybírá projekty, jimž bude dotace udělena. S žadateli, jejichž žádosti splní stanovená kritéria, je podepsán právní akt o poskytnutí dotace.

Realizace a proplácení

Platby příjemcům podpory se realizují na základě žádostí o platbu, které příjemce předkládá na ŘO / ZS. Platby příjemcům probíhají formou ex-post plateb (následné proplácení výdajů již vynaložených příjemcem) či formou ex-ante plateb (formou poskytnutí prostředků příjemci před realizací jeho výdajů na projekt). Rozhodnutí o formě plateb příjemci je plně v kompetenci ŘO po dohodě se správcem kapitoly státního rozpočtu.

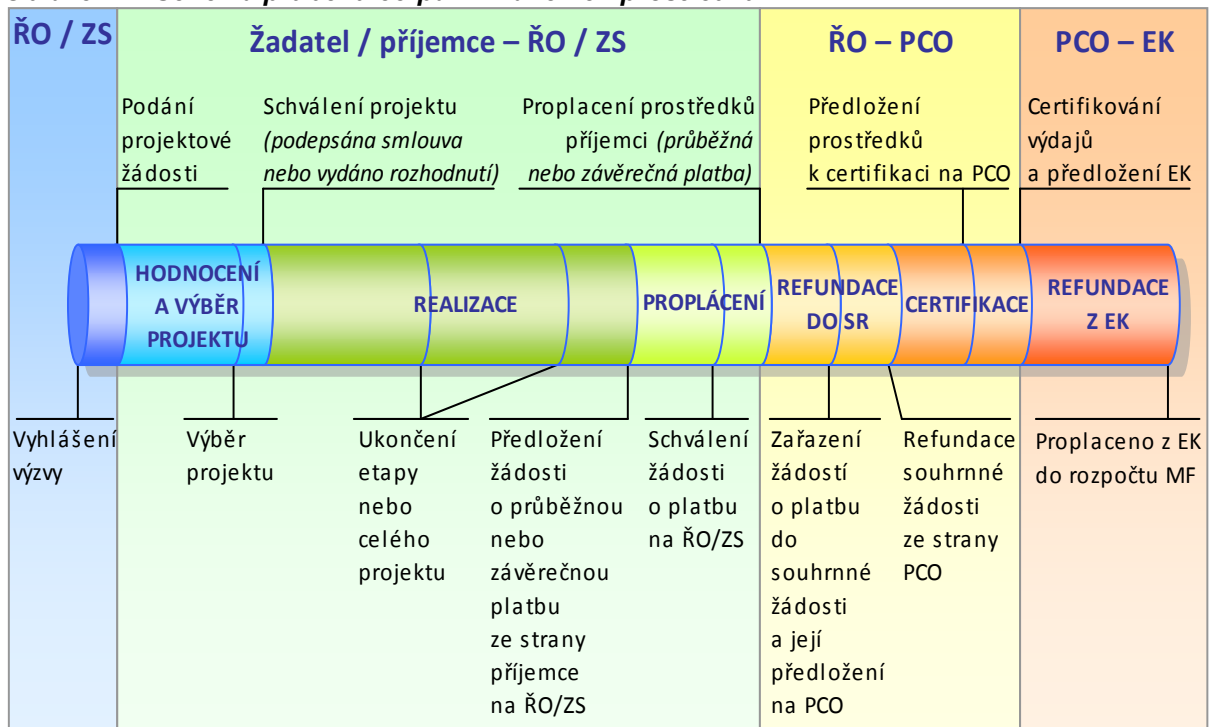
Při předkládání žádostí o platby příjemci odůvodní předkládané výdaje a prokážou, že odpovídají podmínkám realizace projektů obsažených v Rozhodnutí / Smlouvě o poskytnutí dotace. Veškeré platební nároky musí být podloženy doklady, které prokážou, že se jedná o prostředky vynaložené efektivně, hospodárně, účelně a transparentně. Doklady o projektech musí být kdykoliv k dispozici pro kontroly a auditní šetření.

Certifikace

Systém finančních toků (prostředků z rozpočtu EU) je založen na principu **předfinancování** ze státního rozpočtu (dále SR). To znamená, že podíl EU (až 85 %), který je určen na spolufinancování OP, je nejprve předfinancován z rozpočtu jednotlivých kapitol SR (ŘO) a až poté je podíl EU refundován zpět do dané kapitoly SR ze zdrojového účtu Platebního a certifikačního orgánu (dále PCO; odbor Národní fond MF). Aby bylo možné podíl EU předfinancovat ze SR, je nutné, aby jednotlivé kapitoly SR (ŘO) měly ve svém rozpočtu na daný rok dostatečné množství finančních prostředků.

Prostředky podílu národního financování ze zdrojů SR (15 %) jsou příjemcům uvolňovány stejným způsobem jako prostředky SR na předfinancování podílu EU (85 %).

Obrázek 1 - Schéma průběhu čerpání finančních prostředků

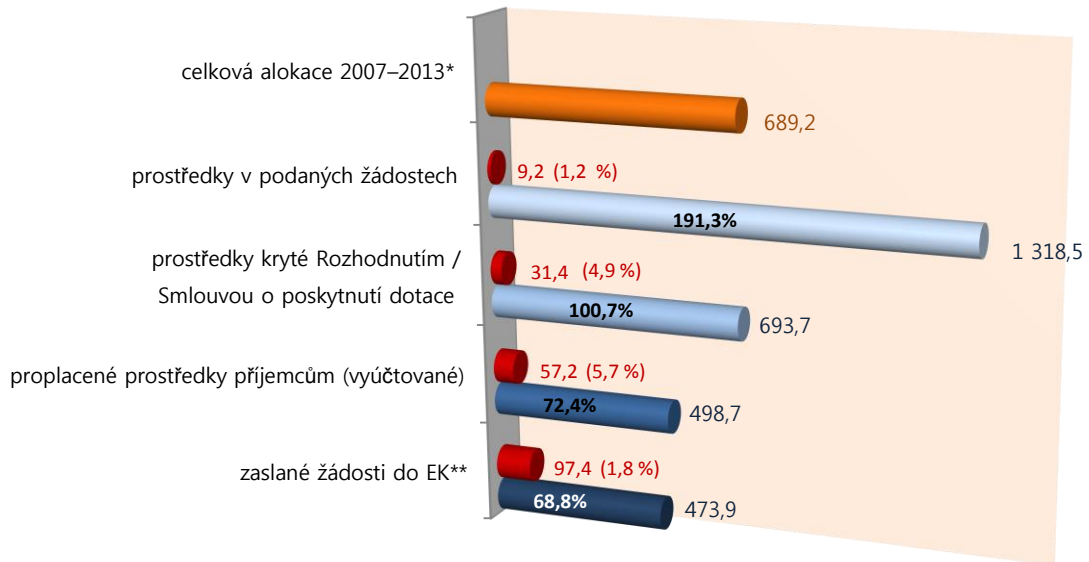


Výběr ukazatelů sledovaných v ČMZ je proto nastaven takovým způsobem, aby pokrýval **celý cyklus čerpání** (obr. 1), tj. podané žádosti o podporu, vyřazené projekty, projekty ve schvalovacím procesu či schválené projekty, prostředky proplacené příjemcům až po prostředky v souhrnných žádostech zaúčtovaných PCO a certifikaci uskutečněných výdajů.

2. STRUČNÝ PŘEHLED ČERPÁNÍ

Souhrnný stav čerpání ze SF / FS v mld. Kč

stav k 31. 12. 2014



* Tato alokace bude po ukončení vyjednávání s EK v roce 2015 snížena o nevyčerpané prostředky.

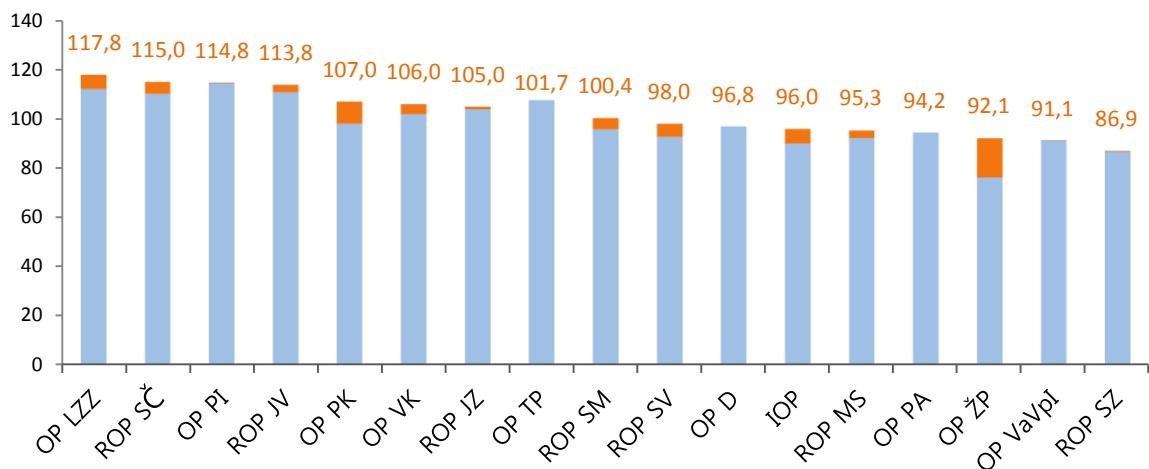
** Částka v CZK za průběžné žádosti o platbu zaslané EK je pouze účetní hodnota, kdy převod z EUR na CZK vychází z kurzu platného ke dni odeslání žádosti o platbu EK. Při refundaci do státního rozpočtu se používá kurz platný ke dni zúčtování souhrnných žádostí

● Čtvrtletní nárůst

Stav prostředků krytých Rozhodnutím / Smlouvou o poskytnutí dotace* v %

vzhledem k celkové alokaci OP v programovém období 2007–2013

k 31. 12. 2014



* Zahrnuty individuální projekty (IP), grantové projekty (GP).

** U OP VaVpI, IOP, OP TP a ROP SZ vztaheno k alokaci před aplikací automatického zrušení závazku v roce 2014.

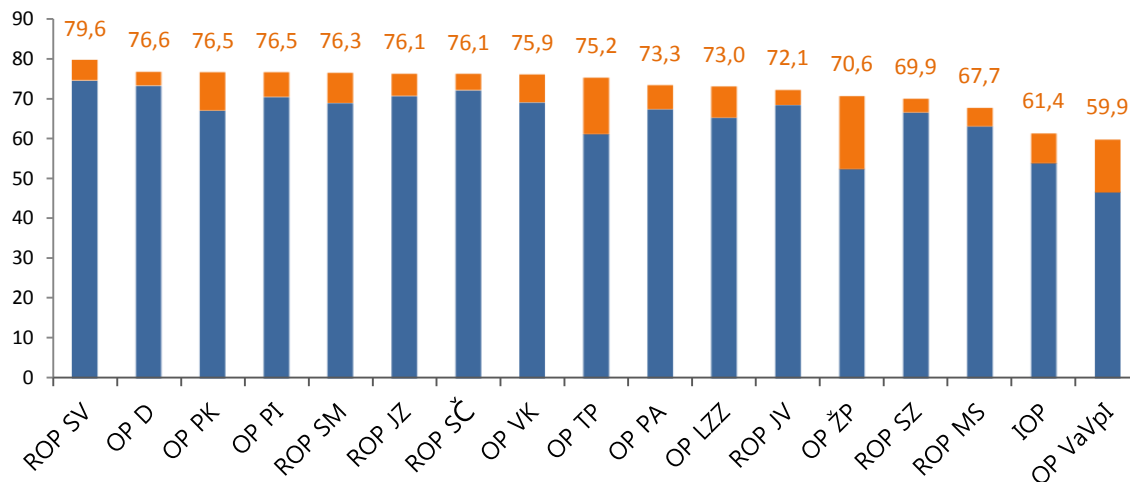
■ Čtvrtletní nárůst

Zdroj: MSC2007

Stav proplacených prostředků příjemcům* v %

vzhledem k celkové alokaci OP v programovém období 2007–2013

k 31. 12. 2014



* Zahrnuty průběžné a ex-post platby, jedná se o vyúčtované prostředky.

** U OP VaVpI, IOP, OP TP a ROP SZ vztaženo k alokaci před aplikací automatického zrušení závazku v roce 2014.

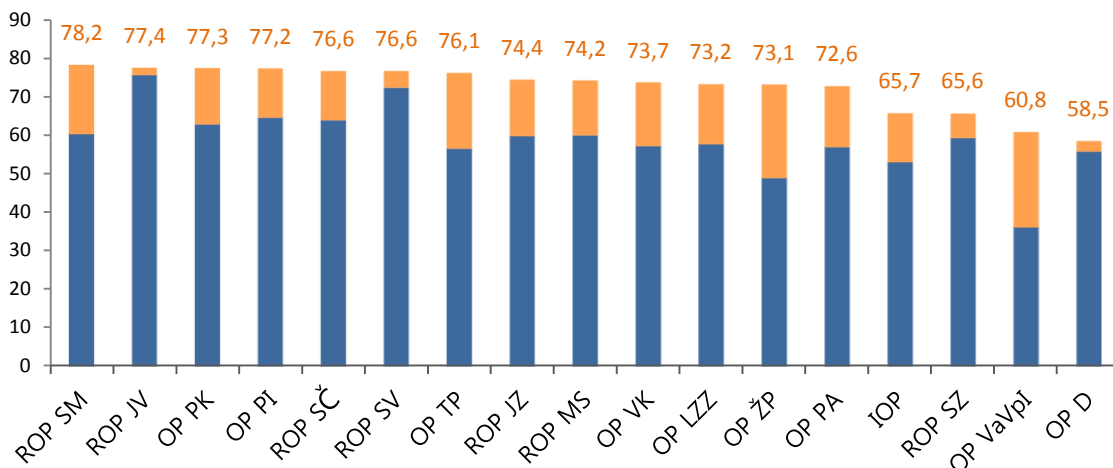
■ Čtvrtletní nárůst

Zdroj: MSC2007

Stav zaslaných žádostí do EK* v %

vzhledem k celkové alokaci OP v programovém období 2007–2013

stav k 31. 12. 2014



* U OP VaVpI, IOP, OP TP a ROP SZ vztaženo k alokaci před aplikací automatického zrušení závazku v roce 2014.

■ Čtvrtletní nárůst

Zdroj: MF-PCO

3. REALIZACE NSRR

FINANČNÍ POKROK

Stav čerpání a pokrok v implementaci NSRR ve čtvrtém čtvrtletí 2014

Od počátku programového období do 7. ledna 2015 bylo podáno více než 115 tis. žádostí o dotaci v celkovém objemu 1 318,5 mld. Kč. V průběhu čtvrtého čtvrtletí 2014 žadatelé předložili na ŘO / ZS celkem 482 žádostí o dotaci na individuální a grantové projekty v celkové hodnotě 9,2 mld. Kč, což představuje čtvrtletní nárůst o 0,7 %. Schváleno bylo více než 59 tis. projektů za 693,7 mld. Kč. Za uplynulé čtvrtletí bylo vydáno 4 149 Rozhodnutí / Smluv o poskytnutí dotace na individuální a grantové projekty v hodnotě 31,4 mld. Kč. Čtvrtletně došlo k navýšení objemu finančních prostředků krytých Rozhodnutím / Smlouvou o 4,7 %. K 7. lednu 2015 bylo finančně ukončeno více než 37 tis. projektů v hodnotě 310,9 mld. Kč, ve čtvrtém čtvrtletí 2014 byl zaznamenán nárůst o 3 002 projektů v hodnotě 23,1 mld. Kč (8,0 %).

V rámci individuálních projektů a globálních grantů bylo na účty příjemců proplaceno již 498,7 mld. Kč. Čtvrtletní nárůst činí 57,2 mld. Kč, tedy 12,9 %. Objem souhrnných žádostí předložených na PCO dosahuje 473,7 mld. Kč. Čtvrtletně došlo k navýšení o 57,9 mld. Kč (13,9 %).

VĚCNÝ POKROK

MMR-NOK sleduje i věcné naplňování realizovaných projektů financovaných z fondů EU. Díky tomu si lze udělat představu, na co konkrétně SF a FS přispívají v našich regionech.

První cíl „**Konkurenceschopná česká ekonomika**“ je zaměřen na posilování konkurenceschopnosti podnikatelského sektoru v ČR. S přispěním peněz z EU bylo vytvořeno 24,1 tis. pracovních míst v podnicích, které se zaměřují na inovace, výzkum a vývoj (VaV) a rozvoj cestovního ruchu. Bylo podpořeno 5 846 malých a středních podniků (MSP). Příjemci OP Podnikání pro inovace již zrealizovali 3 407 produktových, procesních, organizačních a marketingových inovací.

Druhou prioritou podporovanou prvním cílem NSRR je rozvoj kapacit VaV pro posílení inovací. V oblasti VaV je podpořeno 8 center excelence a 40 regionálních VaV center, již nyní bylo v těchto centrech vytvořeno 3,8 tis. nových pracovních míst. V oblasti cestovního ruchu pak zrekonstruováno 202 památkových objektů.

Druhý cíl „**Otevřená, flexibilní a soudržná společnost**“ by měl přispět k zajištění kvalifikované, flexibilní pracovní síly, zvýšení vzdělanostního potenciálu ČR a efektivnímu systému veřejné správy a služeb. Jedná se především o aktivity zaměřené na počáteční vzdělávání a zaměstnanost. Aktivitami operačních programů již bylo podpořeno, tj. vzdělávacího nebo rekvalifikačního kurzu, stáže, odborné konzultace, školení či odborné praxe se zúčastnilo 8,5 mil. osob², z toho 1,4 mil. studentů v počátečním vzdělávání. Dále bylo vytvořeno 55,8 tis. nových pracovních míst. V rámci prevence pro obyvatele bylo realizováno 42 programů prevence³ a zavedeno 86 nových sociálních služeb a aktivit.

Třetí cíl „**Atraktivní prostředí**“ je zaměřen na zlepšování životního prostředí, rozvoj environmentální infrastruktury a dopravní dostupnosti území. Prozatím bylo postaveno 241,5 km nových silnic⁴ a zrekonstruováno 328,1 km železničních tratí TEN-T a mimo TEN-T. Revitalizováno bylo 132,9 km² území, odstraněno 758,4 tis. m² ploch starých ekologických zátěží. Nově bylo postaveno nebo zrekonstruováno dosud 103 ČOV.

² Každá podpořená osoba se v rámci projektů OP LZZ započítává pouze jednou bez ohledu na to, kolik podpor obdržela. V rámci OP VK může být započítána tolikrát, kolik podpor obdržela.

³ Indikátor „Počet dostupných programů prevence pro obyvatele“ vyjadřuje počet programů prevence zdravotních rizik obyvatelstva, prevence sociálního vyloučení osob znevýhodněných jejich zdravotním stavem nebo věkem a programů zaměřených na prosazení zdravého životního stylu v rámci dostupnosti pro celou populaci ČR i také pro specifické ohrožené cílové skupiny (děti, mládež, pacienti po specifických nemocích apod.).

⁴ Jedná se o dálnice, rychlostní komunikace a silnice I. třídy.

Čtvrtý cíl „**Vyvážený rozvoj území**“ je zaměřen na stimulaci rozvojového potenciálu regionů, posilování role měst jako center růstu a rozvoje regionů, řešení jejich vnitřních problémů, harmonický vývoj území a snižování existujících disparit a udržitelný rozvoj venkovských oblastí. Regenerováno a revitalizováno bylo přes 1 397,5 tis. m² ploch objektů v městských a ve venkovských oblastech 678,9 ha území. V jednotlivých regionech bylo postaveno či rekonstruováno více než 1,8 tis. km silnic II. a III. třídy z toho 44,9 km nových komunikací.

Tab. 2 - Údaje o projektech podle jednotlivých OP a fondů EU (EU zdroje)

OP	ŘO	Celková alokace podpory za celé programové období 2007–2013 mil. Kč	Podané žádosti			Projekty s vydaným Rozhodnutím/podepsanou Smlouvou			Finančně ukončené projekty			Proplacené prostředky příjemcům (vyúčtované)		Prostředky v souhrnných žádostech zaúčtovaných PCO	
			počet	mil. Kč	%	počet	mil. Kč	%	počet	mil. Kč	%	mil. Kč	%	mil. Kč	%
			b	c	d = c / a	e	f	g = f / a	h	i	j = i / a	k	l = k / a	m	n = m / a
-	-	a	b	c	d = c / a	e	f	g = f / a	h	i	j = i / a	k	l = k / a	m	n = m / a
OP D	MD	152 260,6	419	195 862,1	128,6	225	147 345,0	96,8	133	52 202,3	34,3	116 674,0	76,6	98 781,2	64,9
OP ŽP	MŽP	123 664,4	26 784	247 534,2	200,2	15 586	113 938,8	92,1	5 782	36 487,4	29,5	87 276,5	70,6	87 203,0	70,5
OP PI	MPO	82 135,2	19 982	179 813,5	218,9	11 920	94 267,7	114,8	8 329	51 247,2	62,4	62 838,4	76,5	59 470,7	72,4
OP LZZ	MPSV	49 935,2	16 067	102 994,6	206,3	5 408	58 834,3	117,8	3 327	29 421,8	58,9	36 429,4	73,0	36 314,0	72,7
OP VaVpl	MŠMT	55 646,4	373	90 712,9	163,0	192	50 695,8	91,1	1	89,8	0,2	33 308,1	59,9	33 299,9	59,8
IOP	MMR	42 948,4	9 723	71 482,3	166,4	8 351	41 209,4	96,0	7 434	20 619,3	48,0	26 362,6	61,4	26 227,8	61,1
OP VK	MŠMT	43 792,8	23 384	127 986,3	292,3	10 595	46 400,6	106,0	7 514	22 173,3	50,6	33 248,7	75,9	33 195,5	75,8
OP TP	MMR	4 099,8	364	8 709,9	212,4	327	4 168,4	101,7	269	1 996,7	48,7	3 081,1	75,2	3 081,1	75,2
ROP SZ	RR SZ	19 909,2	1 332	41 714,1	209,5	423	17 304,0	86,9	305	13 417,3	67,4	13 923,0	69,9	13 918,9	69,9
ROP MS	RR MS	19 773,8	1 770	35 217,6	178,1	921	18 853,6	95,3	689	11 651,8	58,9	13 377,6	67,7	13 057,7	66,0
ROP JV	RR JV	18 874,7	1 689	34 483,2	182,7	894	21 478,4	113,8	643	14 260,9	75,6	13 612,4	72,1	13 109,0	69,5
ROP SM	RR SM	17 658,1	2 361	33 385,2	189,1	1 145	17 735,6	100,4	725	11 651,0	66,0	13 480,3	76,3	12 807,4	72,5
ROP SV	RR SV	17 479,1	1 417	37 106,9	212,3	700	17 128,1	98,0	560	13 454,7	77,0	13 911,8	79,6	13 406,3	76,7
ROP JZ	RR JZ	16 645,6	3 430	50 158,3	301,3	977	17 475,4	105,0	714	13 041,6	78,3	12 669,1	76,1	12 095,7	72,7
ROP SČ	RR SČ	15 003,3	2 020	31 732,1	211,5	1 013	17 254,7	115,0	734	12 358,4	82,4	11 415,9	76,1	10 909,9	72,7
OP PK	HMP	6 364,8	1 008	15 159,8	238,2	338	6 809,8	107,0	205	4 973,4	78,1	4 871,1	76,5	4 733,2	74,4
OP PA	HMP	3 009,1	3 709	14 438,4	479,8	921	2 833,7	94,2	537	1 850,4	61,5	2 206,6	73,3	2 115,7	70,3
ESF	-	96 737,2	43 160	245 419,3	253,7	16 924	108 068,7	111,7	11 378	53 445,5	55,2	71 884,6	74,3	71 625,2	74,0
ERDF	-	363 699,9	53 392	710 087,1	195,2	31 687	376 268,4	103,5	22 568	195 929,7	53,9	267 070,6	73,4	255 402,1	70,2
FS	-	228 763,6	19 280	362 985,1	158,7	11 325	209 396,1	91,5	3 955	61 522,1	26,9	159 731,2	69,8	146 699,8	64,1
NSRR	-	689 200,7	115 832	1 318 491,5	191,3	59 936	693 733,2	100,7	37 901	310 897,3	45,1	498 686,5	72,4	473 727,1	68,7

Poznámka:

- Do NSRR patří ještě OP Přeshraniční spolupráce ČR – Polsko, na který je alokováno 258 mil. EUR.
- Ve sloupci „Proplacené prostředky příjemcům (vyúčtované)“ a „Prostředky v souhrnných žádostech zaúčtovaných PCO“ jsou zahrnuté údaje za IP a GG, nikoliv GP, a to z důvodu, že certifikace probíhá pouze na úrovni IP a GG.
- Měnový kurz: 1 EUR = 27,7 CZK - měsíční kurz je použit pro stav „Podané žádosti“, ostatní stavy čerpání jsou přepočteny aktuálním měsíčním kurzem, příp. kurzem v době zaúčtování do IS Viola, pokud již byly v tomto IS zaúčtovány, tzn. kurz není shodný s aktuálním měsíčním kurzem.

Zdroj: MSC2007 – 7. 1. 2015

Tab. 3 – Vybrané projektové indikátory

Kód	Název indikátoru	Měrná jednotka	Výchozí hodnota	Cílová hodnota	Závazek příjemce	Dosažená hodnota
Cíl 1 - „Konkurenceschopná česká ekonomika“						
070100	Počet nově vytvořených pracovních míst - celkem	Počet míst	0,0	29 518,0	25 734,4 ¹	24 115,5
110300	Počet nově vytvořených pracovních míst, zaměstnanci VaV - celkem	Počet míst	0,0	2 500,0	4 726,4	3 834,1
380100	Počet projektů na podporu MSP	Počet projektů	0,0	7 400,0	7 245,0	5 846,0
382135	Uvedení na trh nových nebo inovovaných produktů, zavedení procesních, organizačních a marketingových inovací	Počet	0,0	4 500,0	4 472,0	3 407,0
110700 111100	Počet center excelence a fungujících regionálních VaV center	Počet	0,0	25,0	48,0	16,0
632200	Počet zrekonstruovaných památkových objektů	Počet objektů	0,0	130,0	296,0	202,0
Cíl 2 - „Otevřená, flexibilní a soudržná společnost“						
074100	Počet podpořených osob - celkem	Počet osob	0,0	3 474 840,0	3 879 650,0	8 507 115,0
074155	Počet podpořených osob v počátečním vzdělávání - studentů celkem	Počet studentů	0,0	750 000,0	919 936,0	1 389 381,0
070100	Počet nově vytvořených pracovních míst - celkem	Počet míst	0,0	52 000,0	44 203,9	55 843,9
080712	Počet dostupných programů prevence pro obyvatele	Počet	0,0	45,0	56,0	42,0
075712	Počet nových sociálních služeb a aktivit	Počet	0,0	142,0	126,0	86,0
Cíl 3 - „Atraktivní prostředí“						
230600	Počet nových, rekonstruovaných a intenzifikovaných ČOV nad 2000 EO	Počet	0,0	350,0	156,0	102,7
240100	Plocha revitalizovaných území	km ²	0,0	10,0	259,7	132,9
240200	Plocha odstraněných starých ekologických zátěží	Plocha v m ²	0,0	1 000 000,0	1 726 154,9	758 424,2
370200	Délka nových silnic – celkem	Počet km	0,0	172,0	260,1	241,5
370701 370703	Délka rekonstruovaných železničních tratí (TEN-T a mimo TEN-T)	Počet km	0,0	453,2	469,1	328,1
Cíl 4 - „Vyvážený rozvoj území“						
610100	Délka nových a rekonstruovaných silnic II. a III. třídy celkem	Počet km	0,0	1 746,0	2 484,6	1 820,0
610101	Délka nových silnic II. a III. třídy	Počet km	0,0	55,0	64,3	44,9
650100	Plocha regenerovaného a revitalizovaného území celkem (ROP)	Plocha v ha	0,0	416,5	904,2	678,9
651100 651500	Plocha regenerovaných a revitalizovaných objektů ve městech a venkovských oblastech celkem	Plocha v m ²	0,0	860 900,0	1 813 331,6	1 397 499,7
370100	Délka nově vybudovaného metra	Počet km	0,0	4,5	6,0	0,0

Poznámka:

1 Nejedná se o úplný údaj, OP PI u některých indikátorů nevyžaduje stanovení závazných cílů, proto může být hodnota ukazatele ve skutečnosti vyšší.

Zdroj: MSC2007 – 7. 1. 2015

4. STAV PRAVIDLA N+3 / N+2

Pravidlo n+3 / n+2 je považováno za **administrativní nástroj k zajištění plynulosti čerpání finančních prostředků** ze SF / FS. Podle tohoto pravidla musí být alokace podpory pro n-tý rok vyčerpána v následujících třech / dvou kalendářních letech. Pro alokace roku 2008, 2009 a 2010 platí pravidlo n+3. Na alokace roku 2011 a 2012 se vztahuje pravidlo n+2. Rozpočtový závazek pro rok 2007 byl rovnoměrně rozdělen do šesti následujících let programového období.⁵ Část rozpočtových závazků dosud otevřená k 31. prosinci 2015, tj. alokace roku 2013, se automaticky zruší, pokud k ní EK neobdrží přijatelnou žádost o platbu do 31. března 2017 (odst. 3 čl. 93 Obecného nařízení). Prostředky, které nejsou z příslušné alokace vyčerpány do konce daného roku, podléhají tzv. **automatickému zrušení závazku**. Znamená to, že alokace podpory na daný rok je snížena o nevyčerpané finanční prostředky.⁶

MMR-NOK pravidelně sleduje a vyhodnocuje vývoj stavu čerpání finančních prostředků SF / FS ve vztahu k pravidlu n+3 / n+2, operativně také reaguje na vzniklé problematické okolnosti v implementaci NSRR a jednotlivých OP. Za účelem předejít automatickému zrušení závazku a vypořádání se s bariérami čerpání SF / FS MMR-NOK realizuje ve spolupráci s dalšími subjekty implementační struktury řadu **koordinačních aktivit**.

Jak se plnění pravidla sleduje?

Plnění pravidla n+3 / n+2 je sledováno dle následujících kritérií:

- v EUR (rozpočtové závazky jsou přijímány v EUR, ve stejné měně také probíhají certifikace výdajů)
- za zdroje EU (tj. ESF, ERDF a FS; na národní zdroje se automatické zrušení závazku nevztahuje)
- na úrovni OP (rozpočtové závazky ze zdrojů EU se přijímají na OP, pravidlo n+3 / n+2 se tedy vztahuje na alokace jednotlivých OP na daný rok)
- na úrovni fondů (u vícefondových OP, tj. OP Doprava a OP Životní prostředí)
- na úrovni cílů (u více cílových OP, tj. OP Vzdělávání pro konkurenceschopnost, OP Lidské zdroje a zaměstnanost, Integrovaný OP a OP Technická pomoc).

Plnění limitu čerpání v roce 2013

I přes veškerou snahu limit čerpání v roce 2013 nenaplnilo 5 operačních programů. Konkrétně se jedná o **OP Životní prostředí, OP Vzdělávání pro konkurenceschopnost, OP Lidské zdroje a zaměstnanost (pouze cíl 2), OP Technická pomoc a Integrovaný operační program (pouze cíl 2). Celková výše automatického zrušení závazku je 411,4 mil. EUR.**

U několika OP se podařilo uplatnit výjimky z pravidla automatického zrušení závazku na základě článku 95 a 96 Obecného nařízení, tzn. že EK zohlednila při plnění limitu čerpání v roce 2013 i zpoždění v projektech dotčených povodněmi či finanční krizí a dlouhodobě pozastavené projekty kvůli probíhajícím soudním a správním řízením (např. i projekty posuzované ze strany Úřadu pro ochranu hospodářské soutěže). **Tímto opatřením se podařilo snížit automatické zrušení závazku v roce 2014 o 25,5 mil. EUR.**

Plnění limitu čerpání v roce 2014

V roce 2014 nenaplnily limit čerpání 4 operační programy - OP Výzkum a vývoj pro inovace, OP Technická pomoc, ROP Severozápad a Integrovaný OP (cíl 2).

⁵ Změna nařízení Rady ES č. 1083/2006.

⁶ Blíže k naplnění pravidla n+3 v roce 2011 a v roce 2012 viz Měsíční monitorovací zpráva za měsíc prosinec 2011 a 2012.

U několika OP Technická pomoc, OP Výzkum a vývoj pro inovace a Integrovaného OP usiluje MMR-NOK o opět o využití článku 95. EK bude relevanci uplatnění těchto článků posuzovat v první polovině roku 2015. Konečná výše **tzv. automatického zrušení závazku bude tedy známá až po rozhodnutí EK.**

Aktuální stav plnění limitu čerpání v roce 2014 zachycuje tabulka č. 4.

Plnění limitu čerpání na konci programového období

Na konci programového období musí být prokázáno **vyčerpání celé přidělené alokace**. Případné automatické zrušení závazku se však nebude provádět hned po konci roku 2015, ale EK bude čekat do 31. března 2017, do kdy musí být za jednotlivé operační programy zaslány závěrečné platby. V roce 2016 a na začátku roku 2017 bude dokončována certifikace výdajů vykázaných příjemci do 31. prosince 2015.

Tab. 4 – Stav čerpání finančních prostředků jednotlivých OP (příspěvek Společenství, EUR)

OP	Fond	Cíl	Alokace podpory z fondů EU 2007–2013 ¹	Žádosti o platbu zaslané do EK		Limit čerpání 2014 (příp. poníženy o nevyčerpání v roce 2013, po aplikaci čl. 95 a 96)	Vyčerpáno z limitu pro rok 2014 ²		Potřebný objem plateb pro plnění pravidla n+2 v roce 2014	Plnění limitu čerpání v roce 2014		
				od počátku období			mil. EUR	%			mil. EUR	%
				mil. EUR	mil. EUR							
			a	b	c = b / a	d	e	f	g	ANO / NE		
OP D	ERDF	1	1 217,9	965,5	79,3%	987,3	1 419,5	100,0%	0,0	ANO		
	FS		4 603,6	2 438,8	53,0%	3 763,3	4 338,1	100,0%	0,0	ANO		
OP ŽP	ERDF	1	602,1	455,9	75,7%	472,9	519,2	100,0%	0,0	ANO		
	FS		4 041,1	2 939,2	72,7%	3 271,7	3 503,8	100,0%	0,0	ANO		
OP PI	ERDF	1	3 120,7	2 409,7	77,2%	2 539,7	2 683,4	100,0%	0,0	ANO		
OP LZZ	ESF	1	1 877,3	1 372,5	73,1%	1 522,6	1 535,5	100,0%	0,0	ANO		
		2	19,6	15,3	78,1%	15,4	17,6	100,0%	0,0	ANO		
OP VaVpl	ERDF	1	1 824,1	1 259,4	69,0%	1 692,3	1 445,7	85,4%	246,6	NE		
IOP	ERDF	1	1 591,4	1 044,7	65,6%	1 280,9	1 281,9	100,0%	0,0	ANO		
		2	23,8	17,8	74,8%	22,7	20,4	89,9%	2,3	NE		
OP VK	ESF	1	1 653,3	1 217,0	73,6%	1 341,4	1 380,1	100,0%	0,0	ANO		
		2	8,2	6,8	82,9%	7,5	8,3	100,0%	0,0	ANO		
OP TP	ERDF	1	143,4	116,4	81,2%	147,9	138,4	93,6%	9,5	NE		
		2	2,3	1,9	82,6%	2,4	2,2	91,7%	0,2	NE		
ROP SZ	ERDF	1	708,1	500,6	70,7%	622,3	567,7	91,2%	54,6	NE		
ROP MS	ERDF	1	751,0	557,2	74,2%	597,5	621,7	100,0%	0,0	ANO		
ROP JV	ERDF	1	720,4	557,8	77,4%	587,7	621,2	100,0%	0,0	ANO		
ROP SM	ERDF	1	672,2	525,4	78,2%	548,5	584,6	100,0%	0,0	ANO		
ROP SV	ERDF	1	671,3	513,9	76,6%	547,7	573,0	100,0%	0,0	ANO		
ROP JZ	ERDF	1	633,7	471,2	74,4%	517,0	527,0	100,0%	0,0	ANO		
ROP SČ	ERDF	1	571,7	437,8	76,6%	466,5	488,1	100,0%	0,0	ANO		
OP PK	ERDF	2	243,2	188,0	77,3%	198,2	209,2	100,0%	0,0	ANO		
OP PA	ESF	2	114,5	83,4	72,8%	93,4	93,2	99,8%	0,2	ANO		
OP PS ČR-PL	ERDF	3	219,5	169,4	77,8%	180,8	189,2	100,0%	0,0	ANO		

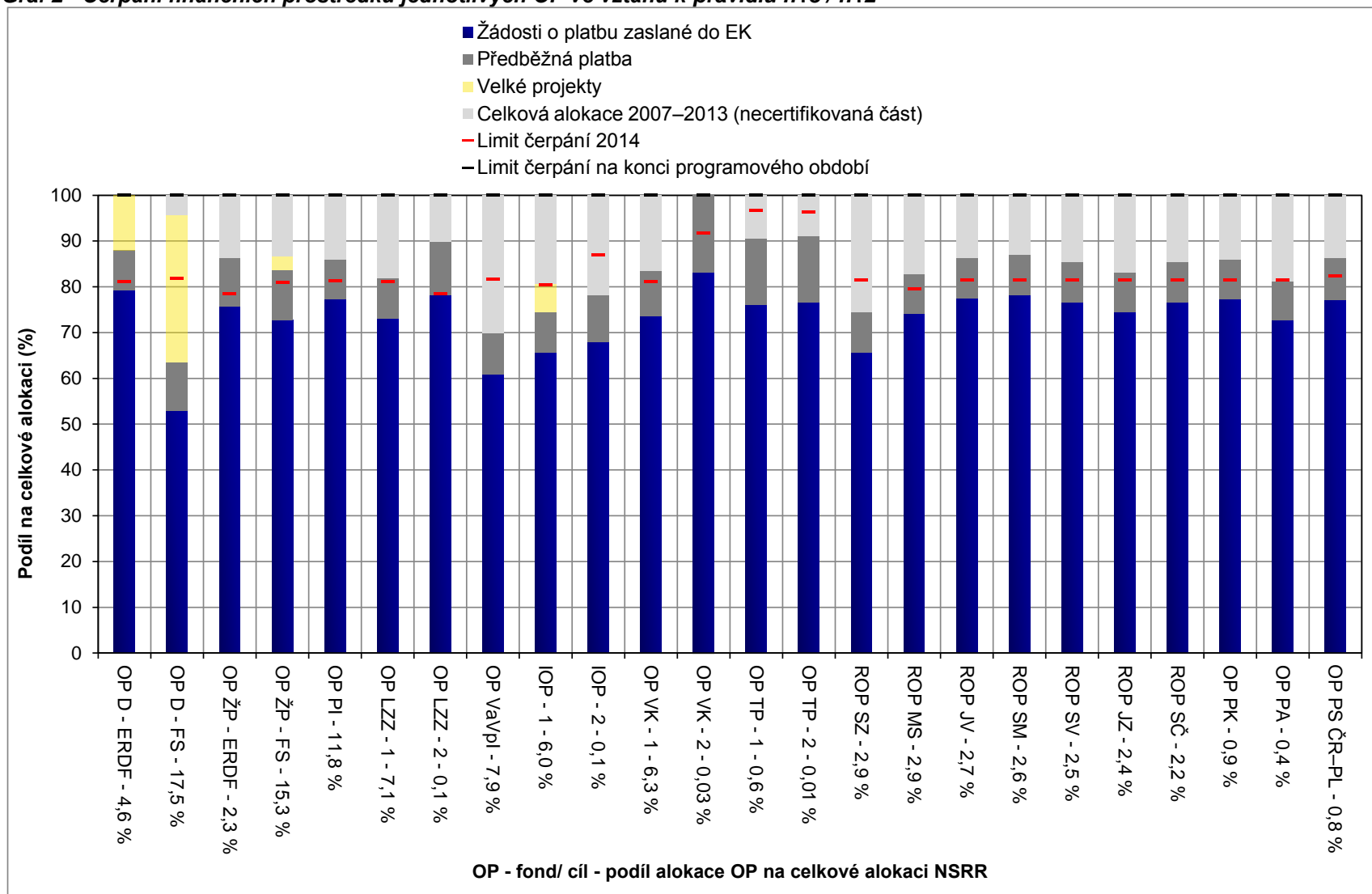
Poznámka:

1 Celková alokace byla u OP ŽP, OP LZZ (cíl 2), IOP (cíl 2), OP VK a OP TP ponížena o automatické zrušení závazku za rok 2013.

2 Sloupec zahrnuje předběžné platby z EK, žádosti o platby zaslané EK k 31. 12. 2014, případně roční závazky velkých projektů u relevantních OP.

Zdroj: MSC2007 – stav k 31. 12. 2014

Graf 2 - Čerpání finančních prostředků jednotlivých OP ve vztahu k pravidlu n+3 / n+2



Zdroj: MSC2007 – stav k 31. 12. 2014

5.A STAV TEMATICKÝCH OPERAČNÍCH PROGRAMŮ CÍLE 1

OPERAČNÍ PROGRAM DOPRAVA

OP Doprava je z hlediska finančních alokací nejobjemnější OP ČR. Finanční prostředky programu jsou určeny na zvýšení kvality všech typů dopravy (silniční, železniční a vnitrozemské vodní dopravy, multimodální nákladní přepravy) a dopravní infrastruktury, které povede ke zlepšení dostupnosti dopravy. Podmínkou pro podporu podaných žádostí jsou minimální negativní dopady na životní prostředí. OP Doprava je financován z ERDF a FS.

Podpora OP Doprava se soustředí také na pražské metro – intervence OP Doprava jsou tedy zaměřeny na celé území ČR.

ŘO OP Doprava je Ministerstvo dopravy ČR, funkci ZS vykonává Státní fond dopravní infrastruktury (dále SFDI). Více informací lze nalézt na internetových stránkách www.opd.cz.

Tab. 5 - Struktura OP Doprava

Číslo prioritní osy / oblasti podpory	Název prioritní osy / oblasti podpory	Podíl na celkové alokaci v %
1	Modernizace železniční sítě TEN-T	37,8
1.1	Modernizace a rozvoj železničních tratí sítě TEN-T, vč. železničních uzlů	35,9
1.2	Zajištění interoperability na stávajících železničních tratích, zajištění souladu s TSI a rozvoj telematických systémů	1,9
2	Výstavba a modernizace dálniční a silniční sítě TEN-T	27,6
2.1	Modernizace a rozvoj dálnic a silnic sítě TEN-T	26,1
2.2	Rozvoj inteligentních dopravních systémů v silniční dopravě a systémů ke zvýšení bezpečnosti a plynulosti silniční dopravy	1,5
3	Modernizace železniční sítě mimo síť TEN-T	6,8
3.1	Modernizace a rozvoj železničních tratí mimo síť TEN-T	6,8
4	Modernizace silnic I. třídy mimo TEN-T	18,9
4.1	Rekonstrukce a modernizace na silnicích I. třídy mimo TEN-T	18,9
5	Modernizace a rozvoj pražského metra a systémů řízení silniční dopravy v hl. m. Praze	5,7
5.1	Rozvoj sítě metra v Praze	5,1
5.2	Zavádění systémů řízení a regulace silničního provozu v Praze	0,6
6	Podpora multimodální nákladní přepravy a rozvoj vnitrozemské vodní dopravy	2,0
6.1	Podpora multimodální nákladní přepravy, nákup dopravních prostředků a přepravních jednotek pro KD, modernizace překladišť KD	0,1
6.2	Rozvoj a modernizace vnitrozemských vodních cest sítě TEN-T a mimo TEN-T	1,8
6.3	Podpora a modernizace říčních plavidel	0,1
7	Technická pomoc	1,2
7.1	Technická pomoc	1,2

Zdroj: Programový dokument OP D

Stav čerpání a pokrok v implementaci OP Doprava ve čtvrtém čtvrtletí 2014

K 7. lednu 2015 bylo v OP Doprava podáno 419 žádostí o poskytnutí dotace v celkovém objemu 195,9 mld. Kč (podíl EU), z čehož bylo 42 projektových žádostí za 6,6 mld. Kč podáno ve čtvrtém čtvrtletí roku 2014. Od počátku programového období 2007–2013 bylo vydáno 225 Rozhodnutí o poskytnutí dotace s celkovým nárokem 147,3 mld. Kč (96,8 % alokace OP D). Od 3. října 2014 do 7. ledna 2015 bylo vydáno 7 Rozhodnutí o poskytnutí dotace v objemu 2,8 mld. Kč, zároveň došlo k poklesu prostředků projektů s vydaným Rozhodnutím z důvodu přeschválení projektu Modernizace trati Rokycany – Plzeň v objemu 2,8 mld. Kč. Ve sledovaném období byly finančně ukončeny 4 projekty za 989,1 mil. Kč.

K 7. lednu 2015 bylo příjemcům proplaceno 116,7 mld. Kč (76,6 % alokace OP D), z čehož 5,1 mld. Kč bylo proplaceno ve čtvrtém čtvrtletí roku 2014. Ze strany řídicího orgánu bylo v souhrnných žádostech zaúčtovaných MF-PCO deklarováno 98,8 mld. Kč (64,9 % alokace OP D). V posledním čtvrtletí došlo k zaúčtování 1,8 mld. Kč.

Tab. 6 - Údaje o stavu čerpání finančních prostředků OP Doprava (EU zdroje)

OP	Celková alokace podpory za celé programové období 2007–2013	Podané žádosti			Projekty s vydaným Rozhodnutím/podepsanou Smlouvou			Finančně ukončené projekty			Proplacené prostředky příjemcům (vyúčtované)		Prostředky v souhrnných žádostech zaúčtovaných PCO	
		mil. Kč	počet	mil. Kč	%	počet	mil. Kč	%	počet	mil. Kč	%	mil. Kč	%	mil. Kč
-	a	b	c	d = c / a	e	f	g = f / a	h	i	j = i / a	k	l = k / a	m	n = m / a
1.1	54 215,2	64	63 867,1	117,8	44	52 720,7	97,2	17	23 763,3	43,8	39 547,4	72,9	33 959,2	62,6
1.2	2 972,6	36	4 096,2	137,8	27	3 352,7	112,8	14	1 603,4	53,9	2 024,5	68,1	1 895,1	63,8
1	57 187,8	100	67 963,3	118,8	71	56 073,4	98,1	31	25 366,6	44,4	41 571,8	72,7	35 854,2	62,7
2.1	39 953,5	19	51 250,4	128,3	13	37 271,2	93,3	0	0,0	0,0	36 202,4	90,6	29 911,1	74,9
2.2	2 451,8	0	0,0	0,0	0	0,0	0,0	0	0,0	0,0	0,0	0,0	0,0	0,0
2	42 405,3	19	51 250,4	120,9	13	37 271,2	87,9	0	0,0	0,0	36 202,4	85,4	29 911,1	70,5
3.1	10 571,7	67	16 931,2	160,2	28	7 299,9	69,1	11	3 561,8	33,7	4 658,7	44,1	3 985,9	37,7
3	10 571,7	67	16 931,2	160,2	28	7 299,9	69,1	11	3 561,8	33,7	4 658,7	44,1	3 985,9	37,7
4.1	28 578,5	51	43 499,3	152,2	45	33 982,1	118,9	38	19 312,9	67,6	29 847,5	104,4	24 930,4	87,2
4	28 578,5	51	43 499,3	152,2	45	33 982,1	118,9	38	19 312,9	67,6	29 847,5	104,4	24 930,4	87,2
5.1	8 237,1	1	8 020,9	97,4	1	7 449,2	90,4	0	0,0	0,0	0,0	0,0	0,0	0,0
5.2	846,0	5	2 371,8	280,3	3	989,0	116,9	2	935,8	110,6	973,0	115,0	935,0	110,5
5	9 083,2	6	10 392,6	114,4	4	8 438,2	92,9	2	935,8	10,3	973,0	10,7	935,0	10,3
6.1	187,2	30	693,7	370,5	6	102,3	54,6	4	86,1	46,0	93,8	50,1	93,8	50,1
6.2	2 193,3	14	3 132,7	142,8	13	2 971,2	135,5	12	2 347,0	107,0	2 386,6	108,8	2 386,5	108,8
6.3	190,2	109	158,3	83,2	23	27,5	14,5	18	25,3	13,3	25,1	13,2	25,1	13,2
6	2 570,8	153	3 984,7	155,0	42	3 101,1	120,6	34	2 458,4	95,6	2 505,5	97,5	2 505,4	97,5
7.1	1 863,4	23	1 840,5	98,8	22	1 179,1	63,3	17	566,8	30,4	915,2	49,1	659,2	35,4
7	1 863,4	23	1 840,5	98,8	22	1 179,1	63,3	17	566,8	30,4	915,2	49,1	659,2	35,4
ERDF	31 149,3	204	47 484,0	152,4	87	37 083,2	119,0	72	21 771,2	69,9	32 353,0	103,9	27 435,8	88,1
FS	121 111,3	215	148 378,1	122,5	138	110 261,8	91,0	61	30 431,1	25,1	84 321,0	69,6	71 345,4	58,9
Celkem	152 260,6	419	195 862,1	128,6	225	147 345,0	96,8	133	52 202,3	34,3	116 674,0	76,6	98 781,2	64,9

Poznámka:

- Měnový kurz: 1 EUR = 27,7 CZK - měsíční kurz je použit pro stav „Podané žádosti“, ostatní stavy čerpání jsou přepočteny aktuálním měsíčním kurzem, příp. kurzem v době zaúčtování do IS Viola, pokud již byly v tomto IS zaúčtovány, tzn. kurz není shodný s aktuálním měsíčním kurzem.

Zdroj: MSC2007 – 7. 1. 2015

OPERAČNÍ PROGRAM ŽIVOTNÍ PROSTŘEDÍ

OP Životní prostředí je z hlediska finančních alokací druhý nejobjemnější OP ČR. Program se zaměřuje na zlepšení kvality životního prostředí v ČR. Podporovány jsou projekty v oblasti vodohospodářské infrastruktury, zlepšování kvality ovzduší, využití obnovitelných zdrojů energie, zkvalitnění nakládání s odpady, odstraňování starých ekologických zátěží, omezování průmyslového znečištění, zlepšování stavu přírody a krajiny, či projekty pro rozvoj infrastruktury environmentálního vzdělávání. OP Životní prostředí je financován z ERDF a FS.

Z územního hlediska jsou intervence OP ŽP zaměřeny na podporu regionů ČR zařazených do cíle Konvergence a u vybraných oblastí intervence se podpora týká i území hlavního města Prahy.

Úlohu ŘO zastává Ministerstvo životního prostředí ČR, ZS je Státní fond životního prostředí ČR. Podrobnější informace jsou uvedeny na www.opzp.cz nebo www.sfzp.cz.

Tab. 7 - Struktura OP Životní prostředí

Číslo prioritní osy / oblasti podpory	Název prioritní osy / oblasti podpory	Podíl na celkové alokaci v %
1	Zlepšování vodohospodářské infrastruktury a snižování rizika povodní	38,4
1.1	Snížení znečištění vod	32,7
1.2	Zlepšení jakosti pitné vody	3,8
1.3	Omezování rizika povodní	2,0
2	Zlepšování kvality ovzduší a snižování emisí	12,8
2.1	Zlepšení kvality ovzduší	3,2
2.2	Omezování emisí	9,6
3	Udržitelné využívání zdrojů energie	18,8
3.1	Výstavba nových zařízení a rekonstrukce stávajících zařízení s cílem zvýšení využívání OZE pro výrobu tepla, elektřiny a kombinované výroby tepla a elektřiny	1,7
3.2	Realizace úspor energie a využití odpadního tepla	17,0
4	Zkvalitnění nakládání s odpady a odstraňování starých ekologických zátěží	14,4
4.1	Zkvalitnění nakládání s odpady	9,6
4.2	Odstraňování starých ekologických zátěží	4,8
5	Omezování průmyslového znečištění a snižování environmentálních rizik	1,2
5.1	Omezování průmyslového znečištění	1,2
6	Zlepšování stavu přírody a krajiny	10,9
6.1	Implementace a ochrana území soustavy NATURA 2000	0,5
6.2	Podpora biodiverzity	1,8
6.3	Obnova krajinných struktur	1,5
6.4	Optimalizace vodního režimu krajiny	4,4
6.5	Podpora regenerace urbanizované krajiny	1,7
6.6	Prevence sesuvů a skalních řícení, monitorování geofaktorů a následků hornické činnosti a hodnocení neobnovitelných přírodních zdrojů včetně zdrojů podzemních vod	1,1
7	Rozvoj infrastruktury pro environmentální vzdělávání, poradenství a osvětu	0,9
7.1	Rozvoj infrastruktury pro realizaci environmentálních vzdělávacích programů, poskytování environmentálního poradenství a environmentálních informací	0,9
8	Technická pomoc	2,6
8.1	Technická pomoc při přípravě, realizaci, monitorování a kontrole operací OP Životní prostředí	1,9
8.2	Ostatní výdaje TP OP ŽP	0,7

Zdroj: Programový dokument OP ŽP

Stav čerpání a pokrok v implementaci OP Životní prostředí ve čtvrtém čtvrtletí 2014

K 7. lednu 2015 bylo v OP ŽP podáno celkem 26 784 žádostí o dotaci za 247,5 mld. Kč (200,2 % alokace OP ŽP). Od počátku programového období 2007–2013 bylo vydáno 15 586 Rozhodnutí o poskytnutí dotace ve výši 113,9 mld. Kč (92,1 % alokace OP ŽP), přičemž ve sledovaném období bylo vydáno 3 431 Rozhodnutí v hodnotě 19,7 mld. Kč. Ve sledovaném období bylo finančně ukončeno celkem 597 projektů v hodnotě 4,4 mld. Kč (nárůst za kvartál o 13,7 %).

K 7. lednu 2015 bylo příjemcům proplaceno 87,3 mld. Kč (70,6 % alokace OP ŽP), čtvrtletně tak došlo k nárůstu o 22,3 mld. Kč. V případě prostředků v souhrnných žádostech zaúčtovaných PCO došlo čtvrtletně k nárůstu o 24,9 mld. Kč, tedy k 7. lednu 2015 dosahovaly tyto prostředky 87,2 mld. Kč (70,5 % alokace OP ŽP).

Tab. 8 - Údaje o stavu čerpání finančních prostředků OP Životní prostředí (EU zdroje)

OP	Celková alokace podpory za celé programové období 2007–2013 mil. Kč	Podané žádosti			Projekty s vydaným Rozhodnutím/podepsanou Smlouvou			Finančně ukončené projekty			Proplacené prostředky příjemcům (vyúčtované)		Prostředky v souhrnných žádostech zaúčtovaných PCO	
		počet	mil. Kč	%	počet	mil. Kč	%	počet	mil. Kč	%	mil. Kč	%	mil. Kč	%
-	a	b	c	d = c / a	e	f	g = f / a	h	i	j = i / a	k	l = k / a	m	n = m / a
1.1	40 471,8	1 345	83 800,8	207,1	761	39 272,6	97,0	238	11 811,9	29,2	28 599,3	70,7	28 599,0	70,7
1.2	4 659,9	144	9 062,8	194,5	74	4 560,5	97,9	20	301,3	6,5	3 176,4	68,2	3 176,4	68,2
1.3	2 413,5	776	4 355,6	180,5	575	2 100,2	87,0	259	1 028,2	42,6	1 844,1	76,4	1 844,1	76,4
1	47 545,2	2 265	97 219,1	204,5	1 410	45 933,3	96,6	517	13 141,3	27,6	33 619,8	70,7	33 619,6	70,7
2.1	3 989,4	1 991	9 030,7	226,4	1 486	5 906,9	148,1	81	302,0	7,6	4 602,7	115,4	4 595,0	115,2
2.2	11 891,9	1 383	18 709,5	157,3	819	9 665,0	81,3	162	338,6	2,8	5 386,0	45,3	5 380,3	45,2
2	15 881,4	3 374	27 740,2	174,7	2 305	15 571,9	98,1	243	640,6	4,0	9 988,8	62,9	9 975,3	62,8
3.1	2 144,3	940	5 585,0	260,5	453	1 656,3	77,2	168	421,6	19,7	1 356,0	63,2	1 356,0	63,2
3.2	21 054,7	7 889	45 415,6	215,7	4 005	17 423,1	82,8	1 415	8 176,8	38,8	15 614,6	74,2	15 590,5	74,0
3	23 199,0	8 829	51 000,7	219,8	4 458	19 079,4	82,2	1 583	8 598,4	37,1	16 970,6	73,2	16 946,5	73,0
4.1	11 928,8	3 959	27 470,1	230,3	2 539	11 250,4	94,3	1 209	6 056,8	50,8	9 835,1	82,4	9 817,1	82,3
4.2	5 888,4	253	8 827,1	149,9	166	5 290,5	89,8	80	1 175,6	20,0	3 333,4	56,6	3 333,4	56,6
4	17 817,2	4 212	36 297,2	203,7	2 705	16 540,9	92,8	1 289	7 232,4	40,6	13 168,6	73,9	13 150,5	73,8
5.1	1 462,7	253	2 393,5	163,6	164	1 449,0	99,1	47	281,1	19,2	947,7	64,8	947,7	64,8
5	1 462,7	253	2 393,5	163,6	164	1 449,0	99,1	47	281,1	19,2	947,7	64,8	947,7	64,8
6.1	568,5	48	564,8	99,3	42	481,3	84,7	15	44,2	7,8	375,7	66,1	375,7	66,1
6.2	2 166,7	517	4 229,0	195,2	307	1 949,0	90,0	133	638,3	29,5	1 373,3	63,4	1 369,6	63,2
6.3	1 825,8	1 200	2 932,1	160,6	737	1 563,7	85,6	230	416,4	22,8	1 261,6	69,1	1 260,5	69,0
6.4	5 393,5	2 683	12 147,1	225,2	1 285	4 950,4	91,8	785	2 742,2	50,8	4 404,6	81,7	4 393,1	81,5
6.5	2 063,0	1 936	4 078,0	197,7	1 151	1 676,5	81,3	492	766,3	37,1	1 448,5	70,2	1 448,5	70,2
6.6	1 409,8	527	3 039,0	215,6	378	1 449,7	102,8	174	311,2	22,1	893,8	63,4	893,8	63,4
6	13 427,4	6 911	26 990,0	201,0	3 900	12 070,6	89,9	1 829	4 918,5	36,6	9 757,6	72,7	9 741,2	72,5
7.1	1 122,0	555	3 543,6	315,8	335	1 284,8	114,5	12	196,7	17,5	1 161,0	103,5	1 159,7	103,4
7	1 122,0	555	3 543,6	315,8	335	1 284,8	114,5	12	196,7	17,5	1 161,0	103,5	1 159,7	103,4
8.1	2 345,8	166	1 741,0	74,2	139	1 620,6	69,1	114	1 201,7	51,2	1 355,7	57,8	1 355,7	57,8
8.2	863,7	219	608,8	70,5	170	388,2	44,9	148	276,5	32,0	306,8	35,5	306,8	35,5
8	3 209,5	385	2 349,8	73,2	309	2 008,7	62,6	262	1 478,3	46,1	1 662,5	51,8	1 662,5	51,8
ERDF	16 012,1	7 719	32 927,2	205,6	4 399	14 804,5	92,5	1 888	5 396,3	33,7	11 866,3	74,1	11 848,6	74,0
FS	107 652,3	19 065	214 607,0	199,4	11 187	99 134,4	92,1	3 894	31 091,0	28,9	75 410,2	70,0	75 354,4	70,0
OP ŽP	123 664,4	26 784	247 534,2	200,2	15 586	113 938,8	92,1	5 782	36 487,4	29,5	87 276,5	70,6	87 203,0	70,5

Poznámka:

- Měnový kurz: 1 EUR = 27,7 CZK - měsíční kurz je použit pro stav „Podané žádosti“, ostatní stavy čerpání jsou přepočteny aktuálním měsíčním kurzem, příp. kurzem v době zaúčtování do IS Viola, pokud již byly v tomto IS zaúčtovány, tzn. kurz není shodný s aktuálním měsíčním kurzem. Zdroj: MSC2007 – 7. 1. 2015

OPERAČNÍ PROGRAM PODNIKÁNÍ A INOVACE

OP Podnikání a inovace je zaměřen na zvýšení konkurenceschopnosti sektoru průmyslu a podnikání, včetně malého a středního podnikání, na podporu inovací, urychlené zavádění výsledků výzkumu a vývoje do výrobní sféry, na podporu růstu hospodářství založeného na znalostech pomocí kapacit pro zavádění nových technologií a inovovaných výrobků, včetně nových informačních a komunikačních technologií s cílem zvýšit konkurenceschopnost české ekonomiky. OP Podnikání a inovace je financován z ERDF.

V rámci podpory synergických efektů jsou bonifikovány projekty v oblastech podpory 1.1, 1.2, 4.2, a 5.1, které mají vazbu na projekty OP Výzkum a vývoj pro inovace v oblastech podpory 1.1 „Evropská centra excelence“, 1.2 „Regionální VaV centra“ a 3.1 „Komericializace výsledků výzkumných organizací a ochrana jejich duševního vlastnictví“. Z územního hlediska jsou intervence OP Podnikání a inovace zaměřeny na podporu regionů ČR zařazených do cíle Konvergence.

Úlohu ŘO zastává Ministerstvo průmyslu a obchodu ČR, ZS jsou agentura CzechInvest a Českomoravská záruční a rozvojová banka. Podrobnější informace jsou uvedeny na internetových stránkách www.czechinvest.org nebo www.cmzrb.cz.

Tab. 9 - Struktura OP Podnikání a inovace

Číslo prioritní osy / oblasti podpory	Název prioritní osy / oblasti podpory	Podíl na celkové alokaci v %
1	Vznik firem	1,3
1.1	Podpora začínajícím podnikatelům (Start)	0,4
1.2	Využití nových finančních nástrojů (Jeremie)	0,9
2	Rozvoj firem	25,6
2.1	Bankovní nástroje podpory MSP (Progres, Záruka)	8,6
2.2	Podpora nových výrobních technologií, ICT a vybraných strategických služeb (Rozvoj, ICT a strategické služby, ICT v podnicích)	17,0
3	Efektivní energie	12,4
3.1	Úspory energie a obnovitelné zdroje energie (Eko-energie)	12,4
4	Inovace	25,1
4.1	Zvyšování inovační výkonnosti podniků (Inovace)	16,9
4.2	Kapacity pro průmyslový výzkum a vývoj (Potenciál)	8,2
5	Prostředí pro podnikání a inovace	29,4
5.1	Platformy spolupráce (Prosperita, Spolupráce)	12,7
5.2	Infrastruktura pro rozvoj lidských zdrojů (Školící střediska)	3,9
5.3	Infrastruktura pro podnikání (Nemovitosti)	12,8
6	Služby pro rozvoj podnikání	3,2
6.1	Podpora poradenských služeb (Poradenství)	1,5
6.2	Podpora marketingových služeb (Marketing)	1,7
7	Technická pomoc	2,9
7.1	TP při řízení a implementaci OP PI	2,0
7.2	Ostatní technická pomoc	0,9

Zdroj: Programový dokument OP PI

Stav čerpání a pokrok v implementaci OP Podnikání a inovace ve čtvrtém čtvrtletí 2014

K 7. lednu 2015 bylo v OP Podnikání a inovace podáno celkem 19 982 plných žádostí o dotaci v celkovém objemu 179,8 mld. Kč (218,9 % alokace OP PI). Ve čtvrtém čtvrtletí 2014 se počet podaných žádostí o dotaci zvýšil o 4, nicméně celkový objem finančních prostředků v podaných žádostech klesl o 250,0 mil. Kč z důvodu změnových řízení, v rámci kterých dochází ke změně požadované dotace. Od počátku programového období 2007–2013 bylo vydáno 11 920 Rozhodnutí o poskytnutí dotace s celkovým nárokem 94,3 mld. Kč (114,8 % alokace OP PI), přičemž ve sledovaném období došlo k nárůstu o 128 projektů za 280,0 mil. Ve čtvrtém čtvrtletí bylo finančně ukončeno celkem 459 projektů v souhrnné hodnotě 3,7 mld. Kč.

K 7. lednu 2015 bylo příjemcům proplaceno celkem 62,8 mld. Kč (76,5 % alokace OP PI), z čehož 5,0 mld. Kč bylo proplaceno ve čtvrtém čtvrtletí 2014. Ze strany řídicího orgánu bylo k 7. lednu 2014 v souhrnných žádostech zaúčtováno PCO deklarováno 59,5 mld. Kč (72,4 % alokace OP PI). Ve čtvrtém čtvrtletí došlo k zaúčtování 4,4 mld. Kč.

Tab. 10 - Údaje o stavu čerpání finančních prostředků OP Podnikání a inovace

OP	Celková alokace podpory za celé programové období 2007–2013 mil. Kč	Podané žádosti			Projekty s vydaným Rozhodnutím/podepsanou Smlouvou			Finančně ukončené projekty			Proplacené prostředky příjemcům (vyúčtované)		Prostředky v souhrnných žádostech zaúčtovaných PCO	
		počet	mil. Kč	%	počet	mil. Kč	%	počet	mil. Kč	%	mil. Kč	%	mil. Kč	%
-	a	b	c	d = c / a	e	f	g = f / a	h	i	j = i / a	k	l = k / a	m	n = m / a
1.1	73,8	2	86,7	117,5	2	86,7	117,5	0	0,0	0,0	86,7	117,5	86,7	117,5
1.2	0,0	0	0,0		0	0,0		0	0,0		0,0		0,0	
1	73,8	2	86,7	117,5	2	86,7	117,5	0	0,0	0,0	86,7	117,5	86,7	117,5
2.1	3 540,8	2	5 687,4	160,6	2	5 687,4	160,6	0	0,0	0,0	5 440,0	153,6	5 440,0	153,6
2.2	20 731,8	8 040	45 423,3	219,1	4 661	25 004,5	120,6	3 117	14 050,7	67,8	14 617,2	70,5	13 807,6	66,6
2	24 272,6	8 042	51 110,7	210,6	4 663	30 691,9	126,4	3 117	14 050,7	57,9	20 057,2	82,6	19 247,6	79,3
3.1	8 491,9	2 177	20 399,2	240,2	1 180	9 309,4	109,6	882	7 212,4	84,9	7 276,8	85,7	6 985,2	82,3
3	8 491,9	2 177	20 399,2	240,2	1 180	9 309,4	109,6	882	7 212,4	84,9	7 276,8	85,7	6 985,2	82,3
4.1	17 873,5	3 076	44 531,1	249,1	1 658	20 844,2	116,6	946	10 124,0	56,6	11 045,1	61,8	10 332,6	57,8
4.2	7 750,7	1 310	20 671,7	266,7	631	7 783,7	100,4	345	4 211,5	54,3	4 590,5	59,2	4 189,9	54,1
4	25 624,2	4 386	65 202,8	254,5	2 289	28 627,9	111,7	1 291	14 335,6	55,9	15 635,6	61,0	14 522,5	56,7
5.1	7 043,9	292	17 409,4	247,2	149	8 003,1	113,6	82	2 546,3	36,1	4 681,8	66,5	4 237,1	60,2
5.2	2 834,1	851	7 540,7	266,1	446	2 857,8	100,8	410	2 391,7	84,4	2 463,4	86,9	2 404,3	84,8
5.3	10 391,1	1 234	13 311,5	128,1	1 020	10 751,0	103,5	885	9 207,1	88,6	9 699,2	93,3	9 417,1	90,6
5	20 269,1	2 377	38 261,6	188,8	1 615	21 612,0	106,6	1 377	14 145,1	69,8	16 844,4	83,1	16 058,5	79,2
6.1	286,5	757	361,4	126,1	465	272,5	95,1	463	114,0	39,8	117,3	41,0	114,7	40,0
6.2	1 225,5	1 632	1 943,4	158,6	1 186	1 633,6	133,3	1 180	1 348,5	110,0	1 151,2	93,9	1 032,3	84,2
6	1 512,0	2 389	2 304,7	152,4	1 651	1 906,1	126,1	1 643	1 462,5	96,7	1 268,5	83,9	1 147,0	75,9
7.1	1 456,9	457	1 778,4	122,1	410	1 631,9	112,0	17	13,2	0,9	1 320,5	90,6	1 078,1	74,0
7.2	434,7	152	669,4	154,0	110	401,9	92,4	2	27,7	6,4	348,7	80,2	345,2	79,4
7	1 891,6	609	2 447,8	129,4	520	2 033,8	107,5	19	40,9	2,2	1 669,2	88,2	1 423,3	75,2
OP PI	82 135,2	19 982	179 813,5	218,9	11 920	94 267,7	114,8	8 329	51 247,2	62,4	62 838,4	76,5	59 470,7	72,4

Poznámka:

- Měnový kurz: 1 EUR = 27,7 CZK - měsíční kurz je použit pro stav „Podané žádosti“, ostatní stavy čerpání jsou přepočteny aktuálním měsíčním kurzem, příp. kurzem v době zaúčtování do IS Viola, pokud již byly v tomto IS zaúčtovány, tzn. kurz není shodný s aktuálním měsíčním kurzem.

Zdroj: MSC2007 – 7. 1. 2015

OPERAČNÍ PROGRAM VÝZKUM A VÝVOJ PRO INOVACE

Tento OP je zaměřen na posílení konkurenceschopnosti ČR na světových trzích prostřednictvím neustálého zdokonalování podmínek pro existenci a působení výzkumných, vývojových a proinovačních center a vysokých škol. Program se zasadí o podporu přenosu výsledků vědy a výzkumu do praxe, průmyslu a na trh. OP Výzkum a vývoj pro inovace je financován z ERDF.

V rámci podpory synergických efektů jsou bonifikovány projekty OP Podnikání a inovace s vazbou na projekty OP Výzkum a vývoj pro inovace v tematických oblastech: podpora zakládání nových inovačních firem, podpora rozvoje kapacit VaV, spolupráce podniků s vědeckovýzkumnou sférou, transfer znalosti a technologií a realizace inovačních projektů podniků.

Z územního hlediska jsou intervence OP Výzkum a vývoj pro inovace zaměřeny na podporu regionů ČR zařazených do cíle Konvergence (celé území ČR vyjma hlavního města Prahy).

Úlohu ŘO zastává Ministerstvo školství, mládeže a tělovýchovy ČR. Podrobnější informace jsou uvedeny na internetových stránkách www.msmt.cz.

Tab. 11 - Struktura OP Výzkum a vývoj pro inovace

Číslo prioritní osy / oblasti podpory	Název prioritní osy / oblasti podpory	Podíl na celkové alokaci v %
1	Evropská centra excelence	33,1
1.1	Evropská centra excelence	33,1
2	Regionální VaV centra	33,1
2.1	Regionální VaV centra	33,1
3	Komericializace a popularizace VaV	10,3
3.1	Komericializace výsledků výzkumných organizací a ochrana jejich duševního vlastnictví	4,7
3.2	Propagace a informovanost o výsledcích V a V	5,6
4	Infrastruktura pro výuku na vysokých školách spojenou s výzkumem a s přímým dopadem na nárůst lidských zdrojů pro výzkumné a vývojové aktivity	20,0
4.1	Infrastruktura pro výuku na vysokých školách spojenou s výzkumem	20,0
5	Technická pomoc	3,4
5.1	Administrace OP VaVpl	3,0
5.2	Informovanost a publicita OP VaVpl	0,1
5.3	Absorpční kapacita OP VaVpl	0,3

Zdroj: Programový dokument OP VaVpl

Stav čerpání a pokrok v implementaci OP Výzkum a vývoj pro inovace ve čtvrtém čtvrtletí 2014

K 7. lednu 2015 bylo v OP Výzkum a vývoj pro inovace podáno celkem 373 žádostí o dotaci v celkové výši 90,7 mld. (163,0 % alokace OP VaVpl). Ve čtvrtém čtvrtletí roku 2014 nebyla podána žádná žádost o dotaci. Od počátku programového období 2007–2013 bylo vydáno 192 Rozhodnutí o poskytnutí dotace s celkovým nárokem 50,7 mld. Kč (91,1 % alokace OP VaVpl). Oproti třetímu čtvrtletí roku 2014 nedošlo k nárůstu ve stavu Projekty s vydaným Rozhodnutím/podepsanou smlouvou. Ve sledovaném období byl finančně ukončen 1 projekt za 89,8 mil. Kč.

K 7. lednu 2015 bylo příjemcům proplaceno celkem 33,3 mld. Kč (59,9 % alokace OP VaVpl), z čehož 7,3 mld. Kč bylo proplaceno ve čtvrtém čtvrtletí 2014. Ze strany řídicího orgánu bylo k 7. lednu 2015 v souhrnných žádostech zaúčtovaných PCO deklarováno 33,3 mld. Kč (59,8 % alokace OP VaVpl). Ve čtvrtém čtvrtletí došlo k zaúčtování 7,9 mld. Kč.

Tab. 12 - Údaje o stavu čerpání finančních prostředků OP Výzkum a vývoj pro inovace (EU zdroje)

OP	Celková alokace podpory za celé programové období 2007–2013 mil. Kč	Podané žádosti			Projekty s vydaným Rozhodnutím/podepsanou Smlouvou			Finančně ukončené projekty			Proplacené prostředky příjemcům (vyúčtované)		Prostředky v souhrnných žádostech zaúčtovaných PCO	
		počet	mil. Kč	%	počet	mil. Kč	%	počet	mil. Kč	%	mil. Kč	%	mil. Kč	%
-	a	b	c	d = c / a	e	f	g = f / a	h	i	j = i / a	k	l = k / a	m	n = m / a
1.1	18 662,4	33	21 424,6	114,8	8	17 024,5	91,2	0	0,0	0,0	8 340,8	44,7	8 340,8	44,7
1	18 662,4	33	21 424,6	114,8	8	17 024,5	91,2	0	0,0	0,0	8 340,8	44,7	8 340,8	44,7
2.1	18 246,4	103	43 073,1	236,1	40	17 219,1	94,4	0	0,0	0,0	12 911,2	70,8	12 911,2	70,8
2	18 246,4	103	43 073,1	236,1	40	17 219,1	94,4	0	0,0	0,0	12 911,2	70,8	12 911,2	70,8
3.1	1 259,1	83	2 487,0	197,5	40	1 003,8	79,7	0	0,0	0,0	407,1	32,3	407,1	32,3
3.2	3 691,5	52	6 424,0	174,0	22	3 403,8	92,2	0	0,0	0,0	3 015,8	81,7	3 015,8	81,7
3	4 950,6	135	8 911,0	180,0	62	4 407,6	89,0	0	0,0	0,0	3 422,9	69,1	3 422,9	69,1
4.1	11 818,1	82	15 641,2	132,3	65	10 688,2	90,4	1	89,8	0,8	7 948,3	67,3	7 939,7	67,2
4	11 818,1	82	15 641,2	132,3	65	10 688,2	90,4	1	89,8	0,8	7 948,3	67,3	7 939,7	67,2
5.1	1 709,2	17	1 479,4	86,6	14	1 211,3	70,9	0	0,0	0,0	654,7	38,3	655,2	38,3
5.2	145,0	2	136,0	93,8	2	116,6	80,4	0	0,0	0,0	28,6	19,7	28,6	19,7
5.3	114,7	1	47,6	41,5	1	28,5	24,8	0	0,0	0,0	1,7	1,5	1,7	1,5
5	1 968,8	20	1 663,0	84,5	17	1 356,3	68,9	0	0,0	0,0	685,0	34,8	685,4	34,8
OP VaVpl	55 646,4	373	90 712,9	163,0	192	50 695,8	91,1	1	89,8	0,2	33 308,1	59,9	33 299,9	59,8

Poznámka:

- Měnový kurz: 1 EUR = 27,7 CZK - měsíční kurz je použit pro stav „Podané žádosti“, ostatní stavy čerpání jsou přepočteny aktuálním měsíčním kurzem, příp. kurzem v době zaúčtování do IS Viola, pokud již byly v tomto IS zaúčtovány, tzn. kurz není shodný s aktuálním měsíčním kurzem.

Zdroj: MSC2007 – 7. 1. 2015

OPERAČNÍ PROGRAM VZDĚLÁVÁNÍ PRO KONKURENCESCHOPNOST

OP Vzdělávání pro konkurenceschopnost je zaměřen na zlepšování kvality vzdělávání jak na úrovni základních a středních škol, tak na vysokých školách a univerzitách. Svou kvalifikaci si s pomocí finanční podpory tohoto OP mohou zvyšovat také pedagogové a vědeckí pracovníci. OP Vzdělávání pro konkurenceschopnost je financován z ESF.

Z územního hlediska jsou intervence OP Vzdělávání pro konkurenceschopnost zaměřeny především na podporu regionů ČR zařazených do cíle Konvergence (celé území ČR vyjma hlavního města Prahy). U vybraných oblastí intervence se podpora týká i území hlavního města Prahy (především prioritní osa 4).

Úlohu ŘO zastává Ministerstvo školství, mládeže a tělovýchovy a úlohu ZS zastává 13 krajů ČR (kromě hl. m. Prahy). Podrobnější informace jsou uvedeny na internetových stránkách www.msmt.cz.

Tab. 13 - Struktura OP Vzdělávání pro konkurenceschopnost

Číslo prioritní osy / oblasti podpory	Název prioritní osy/oblasti podpory	Podíl na celkové alokaci v %
1	Počáteční vzdělávání	37,6
1.1	Zvyšování kvality ve vzdělávání	13,5
1.2	Rovné příležitosti dětí a žáků, včetně dětí a žáků se speciálními vzdělávacími potřebami	6,0
1.3	Další vzdělávání pracovníků škol a školských zařízení	6,2
1.4	Zlepšení podmínek pro vzdělávání na základních školách	8,9
1.5	Zlepšení podmínek pro vzdělávání na středních školách	3,0
2	Terciární vzdělávání, výzkum a vývoj	38,
2.1	Vyšší odborné vzdělávání	0,5
2.2	Vysokoškolské vzdělávání	15,1
2.3	Lidské zdroje ve V&V	15,6
2.4	Partnerství a sítě	6,9
3	Další vzdělávání	10,6
3.1	Individuální další vzdělávání	3,2
3.2	Podpora nabídky dalšího vzdělávání	7,4
4a,b	Systémový rámec celoživotního učení	9,8
4.1a,b	Systémový rámec celoživotního učení	9,8
5a,b	Technická pomoc	4,0
5.1a,b	Řízení, kontrola, monitorování a hodnocení programu	3,7
5.2a,b	Informovanost a publicita programu	0,2
5.3a,b	Zvýšení absorpční kapacity	0,1

Poznámka:

- OP je víceúčelový, tj. je financován jak z prostředků určených pro cíl Konvergence (a), tak z prostředků pro cíl Regionální konkurenceschopnost a zaměstnanost (b).

Zdroj: Programový dokument OP VK

Stav čerpání a pokrok v implementaci OP Vzdělávání pro konkurenceschopnost ve čtvrtém čtvrtletí 2014

K 7. lednu 2015 bylo v OP Vzdělávání pro konkurenceschopnost podáno 23 384 žádostí o dotaci (IP+GP) v celkové výši 128,0 mld. Kč (292,3 % alokace OP VK), ve čtvrtém čtvrtletí 2014 nebyla podána žádná žádost o dotaci. Od počátku programového období 2007–2013 bylo vydáno 10 595 Rozhodnutí o poskytnutí dotace (IP+GP) s celkovým nárokem 46,4 mld. Kč (106,0 % alokace OP VK), přičemž ve sledovaném období bylo vydáno celkem 108 Rozhodnutí o poskytnutí dotace v hodnotě 1,7 mld. Kč. Ve sledovaném období bylo finančně ukončeno 946 projektů v celkové výši 3,7 mld. Kč (nárůst za kvartál o 19,8 %).

K 7. lednu 2015 bylo příjemcům proplaceno (IP+GG) celkem 33,2 mld. Kč (75,9 % alokace OP VK), z čehož 3,0 mld. Kč byly proplaceny ve čtvrtém čtvrtletí 2014 (nárůst o 10,0 %). Ze strany řídicího orgánu bylo k 7. lednu 2015 v souhrnných žádostech zaúčtováných PCO deklarováno 33,2 mld. Kč (75,8 % alokace OP VK). V posledním čtvrtletí došlo k zaúčtování 3,6 mld. Kč (nárůst o 12,1 %).

Tab. 14 - Údaje o stavu čerpání finančních prostředků OP Vzdělávání pro konkurenceschopnost (EU zdroje)

OP	Celková alokace podpory za celé programové období 2007–2013 mil. Kč	Podané žádosti			Projekty s vydaným Rozhodnutím/podepsanou Smlouvou			Finančně ukončené projekty			Proplacené prostředky příjemcům (vyúčtované)		Prostředky v souhrnných žádostech zaúčtovaných PCO	
		počet	mil. Kč	%	počet	mil. Kč	%	počet	mil. Kč	%	mil. Kč	%	mil. Kč	%
-	a	b	c	d = c / a	e	f	g = f / a	h	i	j = i / a	k	l = k / a	m	n = m / a
1.1	7 266,6	6 322	31 083,4	427,8	1 777	8 214,3	113,0	1 085	4 035,6	55,5	5 503,5	75,7	5 503,5	75,7
1.2	2 818,8	2 247	10 295,6	365,2	672	2 747,3	97,5	464	1 877,5	66,6	2 209,1	78,4	2 205,5	78,2
1.3	2 893,9	3 017	13 052,6	451,0	898	4 223,2	145,9	531	1 870,5	64,6	2 067,5	71,4	2 058,8	71,1
1.4	3 668,0	3 846	3 605,7	98,3	3 806	3 567,4	97,3	3 343	3 120,5	85,1	3 496,9	95,3	3 486,1	95,0
1.5	1 423,1	1 116	1 190,7	83,7	1 102	1 182,1	83,1	941	1 006,3	70,7	1 177,5	82,7	1 175,5	82,6
1	18 070,5	16 548	59 228,0	327,8	8 255	19 934,3	110,3	6 364	11 910,5	65,9	14 454,5	80,0	14 429,4	79,9
2.1	164,6	114	458,7	278,8	56	183,4	111,5	45	144,6	87,9	170,6	103,7	170,6	103,7
2.2	6 507,5	1 363	18 605,8	285,9	496	6 379,4	98,0	305	2 445,3	37,6	4 730,0	72,7	4 730,0	72,7
2.3	7 094,6	715	15 026,4	211,8	339	7 535,8	106,2	148	2 000,0	28,2	4 694,8	66,2	4 688,5	66,1
2.4	2 953,3	538	12 056,4	408,2	176	2 919,4	98,9	114	1 807,9	61,2	2 323,7	78,7	2 316,2	78,4
2	16 719,9	2 730	46 147,4	276,0	1 067	17 018,0	101,8	612	6 397,9	38,3	11 919,2	71,3	11 905,4	71,2
3.1	1 133,3	490	2 525,6	222,9	144	1 208,2	106,6	65	212,1	18,7	870,8	76,8	870,8	76,8
3.2	3 324,3	3 455	11 251,8	338,5	992	3 018,5	90,8	400	1 346,5	40,5	2 214,1	66,6	2 207,1	66,4
3	4 457,6	3 945	13 777,4	309,1	1 136	4 226,7	94,8	465	1 558,6	35,0	3 084,8	69,2	3 077,9	69,0
4a.1	2 604,0	47	6 127,3	235,3	33	3 061,3	117,6	20	1 509,3	58,0	2 323,6	89,2	2 323,6	89,2
4a	2 604,0	47	6 127,3	235,3	33	3 061,3	117,6	20	1 509,3	58,0	2 323,6	89,2	2 323,6	89,2
4b.1	200,3	0	471,3	235,3	0	235,5	117,6	0	116,1	58,0	178,7	89,2	178,7	89,2
4b	200,3	0	471,3	235,3	0	235,5	117,6	0	116,1	58,0	178,7	89,2	178,7	89,2
5a.1	1 569,3	52	2 018,0	128,6	48	1 763,5	112,4	25	600,6	38,3	1 221,1	77,8	1 213,8	77,3
5a.2	91,4	32	123,9	135,6	28	82,2	89,9	13	37,4	40,9	35,8	39,2	35,8	39,2
5a.3	64,4	30	73,0	113,5	28	62,0	96,4	15	36,9	57,4	19,5	30,3	19,5	30,3
5a	1 725,1	114	2 215,0	128,4	104	1 907,8	110,6	53	674,9	39,1	1 276,5	74,0	1 269,1	73,6
5b.1	14,0	0	18,1	128,6	0	15,8	112,4	0	5,4	38,3	10,9	77,8	10,9	77,3
5b.2	0,8	0	1,1	135,6	0	0,7	89,9	0	0,3	40,9	0,3	39,2	0,3	39,2
5b.3	0,6	0	0,7	113,5	0	0,6	96,4	0	0,3	57,4	0,2	30,3	0,2	30,3
5b	15,4	0	19,8	128,4	0	17,1	110,6	0	6,0	39,1	11,4	74,0	11,4	73,6
Cíl 1	43 577,1	23 384	127 495,1	292,6	10 595	46 148,0	105,9	7 514	22 051,2	50,6	33 058,5	75,9	33 005,4	75,7
Cíl 2	215,8	0	491,2	227,7	0	252,6	117,1	0	122,1	56,6	190,2	88,1	190,1	88,1
OP VK	43 792,8	23 384	127 986,3	292,3	10 595	46 400,6	106,0	7 514	22 173,3	50,6	33 248,7	75,9	33 195,5	75,8

Poznámka:

- Ve sloupci „Podané žádosti“ a „Projekty s vydaným Rozhodnutím / podepsanou Smlouvou“ jsou vykazovány údaje za IP a GP, zatímco ve sloupci „Proplacené prostředky příjemcům“, „Prostředky v souhrnných žádostech zaúčtovaných PCO“ za IP a GG, a to z důvodu, že certifikace probíhá pouze na úrovni IP a GG, nikoli GP.

Měnový kurz: 1 EUR = 27,7 CZK - měsíční kurz je použit pro stav „Podané žádosti“, ostatní stavy čerpání jsou přepočteny aktuálním měsíčním kurzem, příp. kurzem v době zaúčtování do IS Viola, pokud již byly v tomto IS zaúčtovány, tzn. kurz není shodný s aktuálním měsíčním kurzem. Zdroj: MSC2007 – 7. 1. 2015

OPERAČNÍ PROGRAM LIDSKÉ ZDROJE A ZAMĚSTNANOST

OP Lidské zdroje a zaměstnanost je zaměřen na zvýšení zaměstnanosti a zaměstnatelnosti obyvatel ČR, na posílení sociální integrace, na rovné příležitosti žen a mužů a sladění rodinného a pracovního života. OP Lidské zdroje a zaměstnanost je financován z ESF.

Z územního hlediska jsou intervence OP Lidské zdroje a zaměstnanost zaměřeny na podporu regionů ČR zařazených do cíle Konvergence (celé území ČR vyjma hlavního města Prahy). U vybraných oblastí intervence se podpora týká i území hlavního města Prahy (prioritní osa 2, 4 a 5).

Úlohu ŘO zastává Odbor 81 řízení pomoci z ESF Ministerstva práce a sociálních věcí ČR, ZS jsou Odbor 82 implementace fondů EU na Ministerstvu práce a sociálních věcí, Odbor implementace strukturálních fondů na Ministerstvu průmyslu a obchodu a Odbor strukturálních fondů na Ministerstvu vnitra. Podrobnější informace jsou uvedeny na internetových stránkách www.esfcr.cz.

Tab. 15 - Struktura OP Lidské zdroje a zaměstnanost

Číslo prioritní osy / oblasti podpory	Název prioritní osy / oblasti podpory	Podíl na celkové alokaci v %
1	Adaptabilita	25,7
1.1	Zvýšení adaptability zaměstnanců a konkurenceschopnosti podniků	24,9
1.2	Zvýšení adaptability zaměstnanců a zaměstnavatelů restrukturalizovaných podniků	0,8
2a,b	Aktivní politika trhu práce	34,5
2.1a,b	Posílení aktivních politik zaměstnanosti	29,1
2.2a,b	Modernizace institucí a zavedení systému kvality služeb zaměstnanosti a jejich rozvoj	5,4
3	Sociální integrace a rovné příležitosti	25,4
3.1	Podpora sociální integrace a sociálních služeb	17,2
3.2	Podpora sociální integrace romských lokalit	2,1
3.3	Integrace sociálně vyloučených skupin na trhu práce	3,2
3.4	Rovné příležitosti žen a mužů na trhu práce a sladění rodinného a pracovního života	2,9
4a,b	Veřejná správa a veřejné služby	8,6
4.1a,b	Posilování institucionální kapacity a efektivnosti veřejné správy	8,6
5a,b	Mezinárodní spolupráce	1,9
5.1a,b	Mezinárodní spolupráce	1,9
6a,b	Technická pomoc	3,9
6.1a,b	Podpora řízení, implementace a kontroly operací	3,9

Poznámka:

- OP je víceúčelový, tj. je financován jak z prostředků určených pro cíl Konvergence (a), tak z prostředků pro cíl Regionální konkurenceschopnost a zaměstnanost (b).

Zdroj: Programový dokument OP LZZ

Stav čerpání a pokrok v implementaci OP Lidské zdroje a zaměstnanost ve čtvrtém čtvrtletí 2014

K 7. lednu 2015 bylo v OP Lidské zdroje a zaměstnanost podáno 16 067 žádostí (IP+GP) v celkové výši téměř 103,0 mld. (206,3 % alokace OP LZZ), z čehož byla ve čtvrtém čtvrtletí podána pouze 1 žádost o dotaci. Od počátku programového období 2007–2013 bylo vydáno 5 408 Rozhodnutí o poskytnutí dotace (IP+GP) s celkovým nárokem 58,8 mld. Kč (117,8 % alokace OP LZZ), přičemž ve sledovaném období bylo vydáno celkem 88 Rozhodnutí o poskytnutí dotace v hodnotě 3,0 mld. Kč. Ve sledovaném období bylo finančně ukončeno 245 projektů v celkové výši 2,8 mld. Kč (nárůst o 10,4 %).

K 7. lednu 2015 bylo příjemcům proplaceno (IP+GG) celkem 36,4 mld. Kč (73 % alokace OP LZZ), z čehož 3,8 mld. Kč bylo proplaceno ve čtvrtém čtvrtletí 2014. Ze strany řídicího orgánu bylo k 7. lednu 2015 v souhrnných žádostech zaúčtovaných PCO deklarováno 36,3 mld. Kč (72,7 % alokace OP LZZ). Ve čtvrtém čtvrtletí došlo k zaúčtování 4,7 mld. Kč.

Tab. 16 - Údaje o stavu čerpání finančních prostředků OP Lidské zdroje a zaměstnanost (EU zdroje)

OP	Celková alokace podpory za celé programové období 2007–2013 mil. Kč	Podané žádosti			Projekty s vydaným Rozhodnutím/podepsanou Smlouvou			Finančně ukončené projekty			Proplacené prostředky příjemcům (vyúčtované)		Prostředky v souhrnných žádostech zaúčtovaných PCO	
		počet	mil. Kč	%	počet	mil. Kč	%	počet	mil. Kč	%	mil. Kč	%	mil. Kč	%
-	a	b	c	d = c / a	e	f	g = f / a	h	i	j = i / a	k	l = k / a	m	n = m / a
1.1	12 372,6	5 865	29 620,2	239,4	2 203	13 985,8	113,0	1 611	9 939,4	80,3	8 900,4	71,9	8 895,5	71,9
1.2	422,6	47	632,7	149,7	26	358,5	84,8	18	239,8	56,7	242,7	57,4	242,7	57,4
1	12 795,2	5 912	30 252,9	236,4	2 229	14 344,3	112,1	1 629	10 179,1	79,6	9 143,1	71,5	9 138,1	71,4
2a.1	15 446,2	1 357	18 261,4	118,2	495	22 019,9	142,6	303	8 336,2	54,0	12 834,9	83,1	12 834,8	83,1
2a.2	1 520,5	26	3 118,9	205,1	15	1 750,5	115,1	5	462,1	30,4	1 038,4	68,3	1 038,4	68,3
2a	16 966,7	1 383	21 380,4	126,0	510	23 770,4	140,1	308	8 798,3	51,9	13 873,3	81,8	13 873,2	81,8
2b.1	202,3	0	240,3	118,8	0	289,7	143,2	0	109,7	54,2	168,0	83,0	168,0	83,0
2b.2	20,0	0	41,0	205,1	0	23,0	115,1	0	6,1	30,4	13,7	68,3	13,7	68,3
2b	222,3	0	281,3	126,5	0	312,8	140,7	0	115,8	52,1	181,7	81,7	181,6	81,7
3.1	8 558,8	3 102	20 398,9	238,3	936	8 786,1	102,7	375	5 244,3	61,3	6 424,2	75,1	6 358,2	74,3
3.2	1 052,5	389	2 973,8	282,5	116	1 005,8	95,6	71	460,4	43,7	660,6	62,8	652,7	62,0
3.3	1 600,2	1 805	7 041,0	440,0	410	1 695,8	106,0	240	983,8	61,5	1 089,3	68,1	1 081,3	67,6
3.4	1 477,0	1 692	7 076,9	479,1	350	1 361,0	92,1	176	648,8	43,9	972,1	65,8	972,1	65,8
3	12 688,4	6 988	37 490,5	295,5	1 812	12 848,7	101,3	862	7 337,2	57,8	9 146,3	72,1	9 064,3	71,4
4a.1	4 071,2	998	7 011,4	172,2	604	4 231,9	103,9	412	2 275,5	55,9	2 069,0	50,8	2 049,5	50,3
4a	4 071,2	998	7 011,4	172,2	604	4 231,9	103,9	412	2 275,5	55,9	2 069,0	50,8	2 049,5	50,3
4b.1	192,5	0	539,3	280,1	0	325,5	169,1	0	175,0	90,9	159,2	82,7	157,7	81,9
4b	192,5	0	539,3	280,1	0	325,5	169,1	0	175,0	90,9	159,2	82,7	157,7	81,9
5a.1	966,1	752	3 886,2	402,2	221	1 032,5	106,9	110	469,5	48,6	688,7	71,3	688,7	71,3
5a	966,1	752	3 886,2	402,2	221	1 032,5	106,9	110	469,5	48,6	688,7	71,3	688,7	71,3
5b.1	74,3	0	298,9	402,2	0	79,4	106,9	0	36,1	48,6	53,0	71,3	53,0	71,3
5b	74,3	0	298,9	402,2	0	79,4	106,9	0	36,1	48,6	53,0	71,3	53,0	71,3
6a.1	1 932,1	34	1 828,7	94,6	32	1 863,4	96,4	6	34,8	1,8	1 100,4	57,0	1 093,2	56,6
6a	1 932,1	34	1 828,7	94,6	32	1 863,4	96,4	6	34,8	1,8	1 100,4	57,0	1 093,2	56,6
6b.1	26,2	0	24,8	94,6	0	25,3	96,4	0	0,5	1,8	14,9	57,0	14,8	56,6
6b.1	26,2	0	24,8	94,6	0	25,3	96,4	0	0,5	1,8	14,9	57,0	14,8	56,6
Cíl 1	49 419,8	16 067	101 850,1	206,1	5 408	58 091,3	117,5	3 327	29 094,4	58,9	36 020,7	72,9	35 906,9	72,7
Cíl 2	515,4	0	1 144,4	222,0	0	743,0	144,2	0	327,4	63,5	408,7	79,3	407,1	79,0
OP LZZ	49 935,2	16 067	102 994,6	206,3	5 408	58 834,3	117,8	3 327	29 421,8	58,9	36 429,4	73,0	36 314,0	72,7

Poznámka:

- Ve sloupci „Podané žádosti“ a „Projekty s vydaným Rozhodnutím / podepsanou Smlouvou“ jsou vykazovány údaje za IP a GP, zatímco ve sloupci „Proplacené prostředky příjemcům“, „Prostředky v souhrnných žádostech zaúčtovaných PCO“ jsou zahrnuty údaje za IP a GG, a to z důvodu, že certifikace probíhá pouze na úrovni IP a GG, nikoli GP.
- Měnový kurz: 1 EUR = 27,7 CZK - měsíční kurz je použit pro stav „Podané žádosti“, ostatní stavy čerpání jsou přepočteny aktuálním měsíčním kurzem, příp. kurzem v době zaúčtování do IS Viola, pokud již byly v tomto IS zaúčtovány, tzn. kurz není shodný s aktuálním měsíčním kurzem. Zdroj: MSC2007 – 7. 1. 2015

INTEGROVANÝ OPERAČNÍ PROGRAM

Finanční prostředky tohoto operačního programu jsou určeny k rozvoji veřejné správy, kultury, cestovního ruchu, informační společnosti, k podpoře zaměstnanosti, péči o zdraví obyvatel, ke zlepšení bydlení a bezpečnosti obyvatelstva. Cílem Integrovaného OP je podpořit socioekonomický růst ČR a zvýšit kvalitu života občanů ČR. Integrovaný OP je financován z ERDF.

Z územního hlediska jsou intervence Integrovaného OP zaměřeny především na podporu regionů ČR zařazených do cíle Konvergence (celé území ČR kromě hlavního města Prahy). U vybraných oblastí podpory se intervence týkají i území hlavního města Prahy (prioritní osa 1, 4 a 6).

Roli ŘO vykonává Ministerstvo pro místní rozvoj ČR, činnost ZS zastávají Ministerstvo vnitra ČR (oblast podpory 1.1), Ministerstvo práce a sociálních věcí ČR (oblasti podpory 3.1 a 3.3), Ministerstvo zdravotnictví ČR (oblast podpory 3.2) a Centrum pro regionální rozvoj ČR (oblasti podpory 2.1, 3.1, 3.3, 3.4, 5.1, 5.2, 5.3 a 4. a 6. prioritní osa). Podrobnější informace o Integrovaném OP jsou uvedeny na internetových stránkách www.strukturalni-fondy.cz/iop.

Tab. 17 - Struktura Integrovaného OP

Číslo prioritní osy / oblasti podpory	Název prioritní osy / oblasti podpory	Podíl na celkové alokaci v %
1a,b	Modernizace veřejné správy	19,2
1.1a,b	Rozvoj informační společnosti ve veřejné správě	19,2
2	Zavádění ICT ve veřejné správě	9,2
2.1	Zavádění ICT v územní veřejné správě	9,2
3	Zvýšení kvality a dostupnosti veřejných služeb	38,4
3.1	Služby v oblasti sociální integrace	3,5
3.2	Služby v oblasti veřejného zdraví	15,2
3.3	Služby v oblasti zaměstnanosti	2,5
3.4	Služby v oblasti bezpečnosti, prevence a řešení rizik	17,2
4a,b	Národní podpora cestovního ruchu	3,9
4.1a,b	Národní podpora rozvoje cestovního ruchu	3,9
5	Národní podpora územního rozvoje	27,1
5.1	Národní podpora využití potenciálu kulturního dědictví	13,3
5.2	Zlepšení prostředí v problémových sídlištích	12,9
5.3	Modernizace a rozvoj systémů tvorby územních politik	0,9
6a,b	Technická pomoc	2,1
6.1a,b	Aktivita spojené s řízením IOP	1,7
6.2a,b	Ostatní náklady technické pomoci IOP	0,4

Poznámka:

- OP je víceúčelový, tj. je financován jak z prostředků určených pro cíl Konvergence (a), tak z prostředků pro cíl Regionální konkurenceschopnost a zaměstnanost (b).

Zdroj: Programový dokument IOP

Stav čerpání a pokrok v implementaci Integrovaného OP ve čtvrtém čtvrtletí 2014

K 7. lednu 2015 bylo v Integrovaném operačním programu podáno 9 723 žádostí o poskytnutí dotace v celkovém objemu 71,5 mld. Kč (podíl EU), z čehož bylo 13 projektových žádostí za 558,5 mil. Kč podáno ve čtvrtém čtvrtletí roku 2014. Od počátku programového období 2007–2013 bylo vydáno 8 351 Rozhodnutí o poskytnutí dotace s celkovým nárokem 41,2 mld. Kč (96,0 % alokace IOP). Od 3. října 2014 do 7. ledna 2015 bylo vydáno 61 Rozhodnutí o poskytnutí dotace ve výši 2,5 mld. Kč. Ve sledovaném období bylo finančně ukončeno 297 projektů za 1,9 mld. Kč.

K 7. lednu 2015 bylo příjemcům proplaceno 26,4 mld. Kč (61,4 % alokace IOP), z čehož 3,2 mld. Kč bylo proplaceno ve čtvrtém čtvrtletí roku 2014. Ze strany řídicího orgánu bylo v souhrnných žádostech zaúčtovaných PCO deklarováno 26,2 mld. Kč (61,1 % alokace IOP). V posledním čtvrtletí došlo k zaúčtování 4,0 mld. Kč.

Tab. 18 - Údaje o stavu čerpání finančních prostředků Integrovaného OP (EU zdroje)

OP	Celková alokace podpory za celé programové období 2007–2013 mil. Kč	Podané žádosti			Projekty s vydaným Rozhodnutím/podepsanou Smlouvou			Finančně ukončené projekty			Proplacené prostředky příjemcům (vyúčtované)		Prostředky v souhrnných žádostech zaúčtovaných PCO	
		počet	mil. Kč	%	počet	mil. Kč	%	počet	mil. Kč	%	mil. Kč	%	mil. Kč	%
-	a	b	c	d = c / a	e	f	g = f / a	h	i	j = i / a	k	l = k / a	m	n = m / a
1.1a	7 676,7	141	12 273,4	159,9	68	6 510,8	84,8	46	4 112,6	53,6	4 878,0	63,5	4 862,6	63,3
1a	7 676,7	141	12 273,4	159,9	68	6 510,8	84,8	46	4 112,6	53,6	4 878,0	63,5	4 862,6	63,3
1.1b	590,5	0	944,1	159,9	0	500,8	84,8	0	316,4	53,6	375,2	63,5	374,0	63,3
1b	590,5	0	944,1	159,9	0	500,8	84,8	0	316,4	53,6	375,2	63,5	374,0	63,3
2.1	3 940,6	6 069	5 618,2	142,6	5 600	4 147,3	105,2	5 106	2 033,4	51,6	2 424,7	61,5	2 424,5	61,5
2	3 940,6	6 069	5 618,2	142,6	5 600	4 147,3	105,2	5 106	2 033,4	51,6	2 424,7	61,5	2 424,5	61,5
3.1	1 486,9	474	3 210,6	215,9	121	1 365,8	91,9	72	326,8	22,0	691,0	46,5	663,3	44,6
3.2	6 535,7	249	9 585,4	146,7	180	6 154,7	94,2	137	4 570,4	69,9	4 779,4	73,1	4 704,8	72,0
3.3	1 075,6	29	1 854,5	172,4	17	778,0	72,3	5	214,1	19,9	535,4	49,8	535,4	49,8
3.4	7 383,4	159	10 511,9	142,4	154	7 423,6	100,5	50	1 571,0	21,3	2 640,6	35,8	2 640,6	35,8
3	16 481,5	911	25 162,4	152,7	472	15 722,2	95,4	264	6 682,2	40,5	8 646,4	52,5	8 544,1	51,8
4.1a	1 614,7	110	3 961,1	245,3	39	1 557,9	96,5	19	569,7	35,3	1 026,1	63,5	1 026,1	63,5
4a	1 614,7	110	3 961,1	245,3	39	1 557,9	96,5	19	569,7	35,3	1 026,1	63,5	1 026,1	63,5
4.1b	81,0	110	304,9	376,4	39	120,6	148,9	19	43,8	54,1	78,9	97,4	78,9	97,4
4b	81,0	110	304,9	376,4	39	120,6	148,9	19	43,8	54,1	78,9	97,4	78,9	97,4
5.1	5 711,1	70	14 903,0	260,9	26	5 717,8	100,1	5	1 018,1	17,8	3 671,4	64,3	3 660,3	64,1
5.2	5 545,7	1 489	6 373,4	114,9	1 401	5 571,4	100,5	1 297	4 785,1	86,3	4 198,3	75,7	4 193,6	75,6
5.3	400,0	700	498,7	124,7	591	404,6	101,2	590	401,2	100,3	402,5	100,6	402,5	100,6
5	11 656,7	2 259	21 775,0	186,8	2 018	11 693,8	100,3	1 892	6 204,3	53,2	8 272,2	71,0	8 256,4	70,8
6.1a	708,3	48	1 070,9	151,2	46	752,7	106,3	31	515,9	72,8	550,1	77,7	550,1	77,7
6.2a	182,1	75	346,2	190,1	69	186,1	102,2	57	129,1	70,9	99,0	54,4	99,0	54,4
6a	890,3	123	1 417,1	159,2	115	938,8	105,4	88	645,0	72,4	649,1	72,9	649,1	72,9
6.1b	13,0	0	19,7	151,2	0	13,8	106,0	0	9,5	72,8	10,1	77,7	10,1	77,7
6.2b	3,3	0	6,4	190,1	0	3,4	101,5	0	2,4	70,9	1,8	54,4	1,8	54,4
6b	16,4	0	26,1	159,2	0	17,3	105,7	0	11,9	72,4	11,9	72,9	11,9	72,9
Cíl 1	42 260,5	9 613	70 207,3	166,1	8 312	40 570,8	96,0	7 415	20 247,2	47,9	25 762,9	61,0	25 762,9	61,0
Cíl 2	687,9	110	1 275,0	185,4	39	638,7	92,8	19	372,0	54,1	464,9	67,6	464,9	67,6
IOP	42 948,4	9 723	71 482,3	166,4	8 351	41 209,4	96,0	7 434	20 619,3	48,0	26 362,6	61,4	26 227,8	61,1

Poznámka:

- Měnový kurz: 1 EUR = 27,7 CZK - měsíční kurz je použit pro stav „Podané žádosti“, ostatní stavy čerpání jsou přepočteny aktuálním měsíčním kurzem, příp. kurzem v době zaúčtování do IS Viola, pokud již byly v tomto IS zaúčtovány, tzn. kurz není shodný s aktuálním měsíčním kurzem. Zdroj: MSC2007 – 7. 1. 2015

OPERAČNÍ PROGRAM TECHNICKÁ POMOC

Z OP Technická pomoc jsou zajišťovány aktivity, které podporují efektivitu řízení NSRR, jeho administrativní zabezpečení, kontrolu, monitorování a evaluaci realizace NSRR a aktivity, jež jsou spojeny s využitím prostředků SF / FS a jejich publicitou.

Z územního hlediska jsou intervence OP Technická pomoc zaměřeny na celé území ČR včetně hlavního města Prahy.

ŘO OP Technická pomoc je MMR ČR. ZS je Centrum pro regionální rozvoj ČR (dále CRR ČR). Podrobnější informace jsou dostupné na internetových stránkách www.strukturalni-fondy.cz/op-tp.

Tab. 19 - Struktura OP Technická pomoc

Číslo prioritní osy / oblasti podpory	Název prioritní osy / oblasti podpory	Podíl na celkové alokaci v %
1a,b	Podpora řízení a koordinace	11,0
1.1a,b	Řízení implementace NSRR	4,6
1.2a,b	Finanční řízení, kontrola a audit	4,6
1.3a,b	Řízení a koordinace HSS	0,4
1.4a,b	Příprava nového programového období 2014 +	1,4
2a,b	Monitorování	28,1
2.1a,b	Komunikační a monitorovací systém	28,1
3a,b	Administrativní a absorpční kapacita	51,2
3.1a,b	Podpora administrativních struktur včetně profesního vzdělávání	41,0
3.2a,b	Podpora absorpční kapacity	10,2
4a,b	Publicita	9,7
4.1a,b	Aktivity pro informování a publicitu	9,1
4.2a,b	Správa nástrojů komunikace a řízení KoP OP TP	0,6

Poznámka:

- OP je vícetříčlívý, tj. je financován jak z prostředků určených pro cíl Konvergence (a), tak z prostředků pro cíl Regionální konkurenceschopnost a zaměstnanost (b).

Zdroj: Programový dokument OP TP

Stav čerpání a pokrok v implementaci OP Technická pomoc ve čtvrtém čtvrtletí 2014

K 7. lednu 2015 bylo v OP Technická pomoc podáno 364 žádostí v celkové výši 8,7 mld. Kč (212,4 % alokace OP TP), přičemž ve čtvrtém čtvrtletí nebyla podána žádná nová žádost. Od počátku programového období 2007–2013 bylo vydáno 327 Rozhodnutí o poskytnutí dotace s celkovým nárokem 4,2 mld. Kč (101,7 % alokace OP TP), přičemž ve čtvrtém čtvrtletí roku 2014 byla vydána celkem 3 Rozhodnutí o poskytnutí dotace, ale celkový objem finančních prostředků v Rozhodnutích o poskytnutí dotace klesl o 234,6 mil. Kč. Důvodem poklesu je automatické snižování rozpočtu u většiny projektů o nevyčerpané prostředky v dané etapě v případě, že si příjemce nezažádá o přesun prostředků do další etapy, a dále snižování rozpočtu z důvodu zrušení / nerealizování výběrového řízení resp. aktivity v projektu.

Ve sledovaném období bylo finančně ukončeno 179 projektů v hodnotě 173,8 mil. Kč.

K 7. lednu 2015 bylo příjemcům proplaceno celkem 3,1 mld. Kč (75,2 % alokace OP TP), z čehož 571,8 mil. Kč bylo proplaceno ve čtvrtém čtvrtletí 2014. Ze strany řídicího orgánu bylo k 7. lednu 2015 v souhrnných žádostech zaúčtováno PCO deklarováno 3,1 mld. Kč (75,2 % alokace OP TP). V posledním čtvrtletí došlo k zaúčtování 574,0 mil. Kč.

Tab. 20 - Údaje o stavu čerpání finančních prostředků OP Technická pomoc (EU zdroje)

OP	Celková alokace podpory za celé programové období 2007–2013 mil. Kč	Podané žádosti			Projekty s vydaným Rozhodnutím/podepsanou Smlouvou			Finančně ukončené projekty			Proplacené prostředky příjemcům (vyúčtované)		Prostředky v souhrnných žádostech zaúčtovaných PCO	
		počet	mil. Kč	%	počet	mil. Kč	%	počet	mil. Kč	%	mil. Kč	%	mil. Kč	%
-	a	b	c	d = c / a	e	f	g = f / a	h	i	j = i / a	k	l = k / a	m	n = m / a
1.1a	226,8	12	498,2	219,7	12	270,7	119,3	5	166,4	73,3	150,0	66,1	150,0	66,1
1.2a	213,7	6	234,9	109,9	5	142,5	66,7	2	26,7	12,5	83,1	38,9	83,1	38,9
1.3a	19,7	3	29,0	147,5	3	18,0	91,5	1	7,9	40,4	7,3	36,9	7,3	36,9
1.4a	45,9	10	73,2	159,6	10	43,2	94,2	4	10,7	23,4	19,6	42,7	19,6	42,7
1a	506,1	31	835,3	165,1	30	474,3	93,7	12	211,8	41,8	259,9	51,4	259,9	51,4
1.1b	3,3	0	7,9	236,5	0	4,3	128,4	0	2,6	79,0	2,3	70,0	2,3	70,0
1.2b	2,4	0	3,7	156,5	0	2,3	96,4	0	0,4	17,8	1,3	55,0	1,3	55,0
1.3b	0,4	0	0,5	107,2	0	0,3	69,7	0	0,1	29,4	0,1	26,2	0,1	26,2
1.4b	0,8	0	1,2	142,0	0	0,7	85,4	0	0,2	20,9	0,3	37,4	0,3	37,4
1b	7,0	0	13,3	190,1	0	7,5	107,4	0	3,4	48,2	4,1	58,3	4,1	58,3
2.1a	1 288,6	81	3 815,2	296,1	57	1 510,2	117,2	34	567,9	44,1	1 141,9	88,6	1 141,9	88,6
2a	1 288,6	81	3 815,2	296,1	57	1 510,2	117,2	34	567,9	44,1	1 141,9	88,6	1 141,9	88,6
2.1b	20,9	0	61,8	296,1	0	24,5	117,4	0	9,2	44,1	18,5	88,6	18,5	88,6
2b	20,9	0	61,8	296,1	0	24,5	117,4	0	9,2	44,1	18,5	88,6	18,5	88,6
3.1a	1 459,2	59	2 411,7	165,3	54	1 653,8	113,3	44	799,9	54,8	1 239,5	84,9	1 239,5	84,9
3.2a	422,5	184	583,6	138,1	178	192,5	45,6	175	154,0	36,4	151,7	35,9	151,7	35,9
3a	1 881,8	243	2 995,3	159,2	232	1 846,4	98,1	219	953,9	50,7	1 391,2	73,9	1 391,2	73,9
3.1b	23,7	0	39,2	165,0	0	26,9	113,3	0	13,0	54,7	20,1	84,8	20,1	84,8
3.2b	7,0	0	9,5	134,8	0	3,1	44,1	0	2,5	35,6	2,5	35,1	2,5	35,1
3b	30,8	0	48,6	158,1	0	30,0	97,5	0	15,5	50,3	22,6	73,4	22,6	73,4
4.1a	340,0	7	843,6	248,1	7	266,2	78,3	3	226,5	66,6	236,9	69,7	236,9	69,7
4.2a	18,5	2	79,3	428,8	1	4,2	22,7	1	4,2	23,0	2,1	11,1	2,1	11,1
4a	358,5	9	923,0	257,5	8	270,4	75,4	4	230,8	64,4	239,0	66,7	239,0	66,7
4.1b	5,7	0	15,9	278,1	0	5,0	87,6	0	4,3	74,7	3,9	69,1	3,9	69,1
4.2b	0,6	0	1,5	249,8	0	0,1	16,7	0	0,1	13,4	0,0	5,9	0,0	5,9
4b	6,3	0	17,4	275,5	0	5,1	80,9	0	4,3	68,9	4,0	63,1	4,0	63,1
Cíl 1	4 034,9	364	8 568,9	212,4	327	4 101,3	101,6	269	1 964,3	48,7	3 032,0	75,1	3 032,0	75,1
Cíl 2	64,9	0	141,0	217,3	0	67,1	103,4	0	32,4	49,9	49,1	75,7	49,1	75,7
OP TP	4 099,8	364	8 709,9	212,4	327	4 168,4	101,7	269	1 996,7	48,7	3 081,1	75,2	3 081,1	75,2

Poznámka:

- Měnový kurz: 1 EUR = 27,7 CZK - měsíční kurz je použit pro stav „Podané žádosti“, ostatní stavy čerpání jsou přepočteny aktuálním měsíčním kurzem, příp. kurzem v době zaúčtování do IS Viola, pokud již byly v tomto IS zaúčtovány, tzn. kurz není shodný s aktuálním měsíčním kurzem. Zdroj: MSC2007 – 7. 1. 2015

5.B STAV REGIONÁLNÍCH OPERAČNÍCH PROGRAMŮ CÍLE 1

REGIONÁLNÍ OPERAČNÍ PROGRAM REGIONU SOUDRŽNOSTI SEVEROZÁPAD

Tento program je zaměřen na regeneraci a rozvoj měst a oživení venkovských oblastí, na zlepšení dopravního a hospodářského napojení regionu na sousední regiony a na využití přírodního a kulturního potenciálu pro udržitelný rozvoj cestovního ruchu. ROP Severozápad je financován z ERDF.

Z územního hlediska jsou intervence ROP Severozápad zaměřeny na Karlovarský a Ústecký kraj.

Úlohu ŘO zastává Regionální rada regionu soudržnosti Severozápad se sídlem v Ústí nad Labem. Podrobnější informace jsou uvedeny na internetových stránkách www.nuts2severozapad.cz.

Tab. 21 - Struktura ROP Severozápad

Číslo prioritní osy / oblasti podpory	Název prioritní osy / oblasti podpory	Podíl na celkové alokaci v %
1	Regenerace a rozvoj měst	40,0
1.1	Podpora rozvojových pólů regionu	15,5
1.2	Podpora revitalizace a regenerace středních a malých měst	13,7
1.3	Infrastruktura v oblasti rozvoje lidských zdrojů	10,8
2	Integrovaná podpora místního rozvoje	6,9
2.1	Budování kapacity pro místní rozvoj, informovanost a osvěta veřejnosti	0,3
2.2	Investice pro zlepšení fyzické infrastruktury	6,6
3	Dostupnost a dopravní obslužnost	35,8
3.1	Rozvoj dopravní infrastruktury regionálních a nadregionálního významu	24,7
3.2	Rozvoj dopravní obslužnosti v regionu	11,1
4	Udržitelný rozvoj cestovního ruchu	14,6
4.1	Budování a rozvoj atraktivit a infrastruktury v cestovním ruchu	10,6
4.2	Zlepšování kvality a nabídky ubytovacích a stravovacích zařízení	3,3
4.3	Podpora marketingu a tvorby rozvoje produktů cestovního ruchu	0,7
5	Technická asistence	2,7
5.1	Podpora implementace ROP Severozápad	2,5
5.2	Podpora rozvoje absorpční kapacity a publicity	0,2

Zdroj: Programový dokument ROP Severozápad

Stav čerpání a pokrok v implementaci ROP Severozápad ve čtvrtém čtvrtletí 2014

K 7. lednu 2015 bylo v ROP Severozápad podáno 1 332 žádostí v celkové výši 41,7 mld. Kč (209,5 % alokace ROP SZ), z čehož 12 žádostí o dotaci ve finančním objemu 436,9 mil. Kč bylo podáno ve čtvrtém čtvrtletí roku 2014. Od počátku programového období 2007–2013 bylo podepsáno 423 Smluv o poskytnutí dotace s celkovým nárokem 17,3 mld. Kč (86,9 % alokace ROP SZ). Ve sledovaném období bylo finančně ukončeno 8 projektů v celkové výši 317,2 mil. Kč.

K 7. lednu 2015 bylo příjemcům proplaceno celkem 13,9 mld. Kč (69,9 % alokace ROP SZ), z čehož 674 mil. Kč bylo proplaceno ve čtvrtém čtvrtletí. Ze strany řídicího orgánu bylo k 7. lednu 2015 v souhrnných žádostech zaúčtováno PCO deklarováno 13,9 mld. Kč (69,9 % alokace ROP SZ). V posledním čtvrtletí došlo k zaúčtování 1,1 mld. Kč.

Tab. 22 - Údaje o stavu čerpání finančních prostředků ROP Severozápad (EU zdroje)

OP	Celková alokace podpory za celé programové období 2007–2013	Podané žádosti			Projekty s vydaným Rozhodnutím/podepsanou Smlouvou			Finančně ukončené projekty			Proplacené prostředky příjemcům (vyúčtované)		Prostředky v souhrnných žádostech zaúčtovaných PCO	
		mil. Kč	počet	mil. Kč	%	počet	mil. Kč	%	počet	mil. Kč	%	mil. Kč	%	mil. Kč
-	a	b	c	d = c / a	e	f	g = f / a	h	i	j = i / a	k	l = k / a	m	n = m / a
1.1	3 039,3	73	4 023,3	132,4	41	2 703,2	88,9	30	2 347,0	77,2	2 374,6	78,1	2 374,6	78,1
1.2	2 672,2	256	8 478,6	317,3	89	2 513,4	94,1	54	1 805,7	67,6	1 889,5	70,7	1 889,5	70,7
1.3	2 089,6	87	5 056,9	242,0	37	2 390,1	114,4	22	1 898,7	90,9	1 850,1	88,5	1 846,0	88,3
1	7 801,2	416	17 558,8	225,1	167	7 606,7	97,5	106	6 051,5	77,6	6 114,2	78,4	6 110,1	78,3
2.1	51,7	53	154,0	298,0	24	59,9	116,0	24	59,9	116,0	56,9	110,1	56,9	110,1
2.2	1 281,5	320	5 502,9	429,4	51	878,1	68,5	32	657,1	51,3	695,1	54,2	695,1	54,2
2	1 333,2	373	5 656,8	424,3	75	938,0	70,4	56	717,1	53,8	752,0	56,4	752,0	56,4
3.1	4 789,9	31	6 691,6	139,7	20	3 872,4	80,8	12	2 729,8	57,0	2 742,5	57,3	2 742,5	57,3
3.2	2 249,5	31	2 743,7	122,0	15	1 355,5	60,3	13	1 300,7	57,8	1 290,7	57,4	1 290,7	57,4
3	7 039,3	62	9 435,3	134,0	35	5 227,9	74,3	25	4 030,5	57,3	4 033,2	57,3	4 033,2	57,3
4.1	2 329,5	194	5 131,2	220,3	45	1 825,0	78,3	28	1 112,1	47,7	1 637,0	70,3	1 637,0	70,3
4.2	725,7	116	2 745,5	378,3	34	889,9	122,6	32	863,1	118,9	848,8	117,0	848,8	117,0
4.3	156,2	148	500,5	320,5	48	141,8	90,8	43	130,7	83,7	123,3	79,0	123,3	79,0
4	3 211,3	458	8 377,2	260,9	127	2 856,8	89,0	103	2 105,9	65,6	2 609,2	81,2	2 609,2	81,2
5.1	488,1	11	622,0	127,4	11	621,7	127,4	9	468,9	96,1	385,0	78,9	385,0	78,9
5.2	36,0	12	63,9	177,6	8	52,9	146,8	6	43,4	120,7	29,5	81,8	29,5	81,8
5	524,1	23	686,0	130,9	19	674,5	128,7	15	512,4	97,8	414,5	79,1	414,5	79,1
ROP SZ	19 909,2	1 332	41 714,1	209,5	423	17 304,0	86,9	305	13 417,3	67,4	13 923,0	69,9	13 918,9	69,9

Poznámka:

- Měnový kurz: 1 EUR = 27,7 CZK - měsíční kurz je použit pro stav „Podané žádosti“, ostatní stavy čerpání jsou přepočteny aktuálním měsíčním kurzem, příp. kurzem v době zaúčtování do IS Viola, pokud již byly v tomto IS zaúčtovány, tzn. kurz není shodný s aktuálním měsíčním kurzem.

Zdroj: MSC2007 – 7. 1. 2015

REGIONÁLNÍ OPERAČNÍ PROGRAM REGIONU SOUDRŽNOSTI MORAVSKOSLEZSKO

Tento regionální OP je zaměřen na zvýšení kvality regionálních komunikací, vytváření příznivých podmínek pro pěší a cyklistickou dopravu, zlepšení kvality života obyvatel a atraktivity regionů pro investory a návštěvníky stejně jako na zlepšování podmínek obyvatelstva pro práci i volný čas. ROP Moravskoslesko je financován z ERDF.

Z územního hlediska jsou intervence ROP Moravskoslesko zaměřeny na celý region soudržnosti Moravskoslesko.

Úlohu ŘO zastává Regionální rada regionu soudržnosti Moravskoslesko se sídlem v Ostravě. Další informace jsou uvedeny na internetových stránkách www.rr-moravskoslesko.cz.

Tab. 23 - Struktura ROP Moravskoslesko

Číslo prioritní osy / oblasti podpory	Název prioritní osy / oblasti podpory	Podíl na celkové alokaci v %
1	Regionální infrastruktura a dostupnost	41,1
1.1	Regionální infrastruktura a dostupnost	18,9
1.2	Rozvoj a dostupnost letiště Ostrava	8,7
1.3	Rozvoj dopravní obslužnosti	10,4
1.3	Rozvoj dopravní obslužnosti	
1.4	Infrastruktura integrovaného záchranného systému a krizového řízení	3,1
2	Podpora prosperity regionu	25,5
2.1	Infrastruktura veřejných služeb	12,4
2.2	Rozvoj cestovního ruchu	8,3
2.3	Podpora využívání brownfields	3,9
2.4	Marketing regionu	0,9
3	Rozvoj měst	23,2
3.1	Rozvojové póly regionu	14,6
3.2	Subregionální centra	8,6
4	Rozvoj venkova	6,8
4.1	Rozvoj venkova	6,8
5	Technická asistence	3,4
5.1	Implementace operačního programu	3,2
5.2	Podpora absorpční kapacity	0,2

Zdroj: Programový dokument ROP Moravskoslesko

Stav čerpání a pokrok v implementaci ROP Moravskoslesko ve čtvrtém čtvrtletí 2014

K 7. lednu 2015 bylo v ROP Moravskoslesko podáno 1 770 žádostí v celkové výši 35,2 mld. Kč (178,1 % alokace ROP MS), z čehož bylo 27 žádostí o dotaci ve finančním objemu 611,8 mil. Kč podáno ve čtvrtém čtvrtletí roku 2014. Od počátku programového období 2007–2013 bylo podepsáno 921 Smluv o poskytnutí dotace s celkovým nárokem 18,9 mld. Kč (95,3 % alokace ROP MS), přičemž ve sledovaném období bylo podepsáno celkem 61 Smluv o poskytnutí dotace v hodnotě 597,5 mil. Kč. Ve sledovaném období bylo finančně ukončeno 28 projektů v celkové výši 760,5 mil. Kč.

K 7. lednu 2015 bylo příjemcům proplaceno celkem 13,4 mld. Kč (67,7 % alokace ROP MS), z čehož 895,2 mil. Kč bylo proplaceno ve čtvrtém čtvrtletí. Ze strany řídicího orgánu bylo k 7. lednu 2015 v souhrnných žádostech zaúčtovaných PCO deklarováno 13,1 mld. Kč (66,0 % alokace ROP MS). V posledním čtvrtletí došlo k zaúčtování 830,4 mil. Kč.

Tab. 24 - Údaje o stavu čerpání finančních prostředků ROP Moravskoslezsko (EU zdroje)

OP	Celková alokace podpory za celé programové období 2007–2013 mil. Kč	Podané žádosti			Projekty s vydaným Rozhodnutím/podepsanou Smlouvou			Finančně ukončené projekty			Proplacené prostředky příjemcům (vyúčtované)		Prostředky v souhrnných žádostech zaúčtovaných PCO	
		počet	mil. Kč	%	počet	mil. Kč	%	počet	mil. Kč	%	mil. Kč	%	mil. Kč	%
-	a	b	c	d = c / a	e	f	g = f / a	h	i	j = i / a	k	l = k / a	m	n = m / a
1.1	3 906,0	165	6 297,7	161,2	84	3 768,1	96,5	53	2 228,5	57,1	2 745,2	70,3	2 685,9	68,8
1.2	860,8	9	1 266,2	147,1	4	472,4	54,9	4	472,4	54,9	457,3	53,1	457,3	53,1
1.3	2 550,6	42	3 017,4	118,3	31	2 027,6	79,5	15	921,9	36,1	1 296,5	50,8	1 295,6	50,8
1.4	889,2	11	1 742,5	196,0	2	586,6	66,0	2	586,6	66,0	575,2	64,7	575,2	64,7
1	8 206,5	227	12 323,8	150,2	121	6 854,6	83,5	74	4 209,4	51,3	5 074,2	61,8	5 013,9	61,1
2.1	2 692,2	359	4 481,5	166,5	203	2 676,0	99,4	121	1 023,2	38,0	1 473,5	54,7	1 447,2	53,8
2.2	1 593,8	290	3 607,0	226,3	131	1 458,2	91,5	90	977,4	61,3	1 039,9	65,2	997,1	62,6
2.3	720,2	62	1 063,0	147,6	38	703,1	97,6	31	668,8	92,9	551,3	76,5	551,3	76,5
2.4	174,8	9	187,8	107,4	8	179,4	102,6	6	156,1	89,3	144,9	82,9	141,6	81,0
2	5 181,0	720	9 339,3	180,3	380	5 016,7	96,8	248	2 825,4	54,5	3 209,7	62,0	3 137,3	60,6
3.1	2 838,6	77	4 170,8	146,9	60	3 024,1	106,5	42	1 452,6	51,2	2 037,4	71,8	1 918,8	67,6
3.2	1 639,5	291	4 100,8	250,1	154	1 834,4	111,9	131	1 322,1	80,6	1 412,9	86,2	1 354,3	82,6
3	4 478,2	368	8 271,5	184,7	214	4 858,5	108,5	173	2 774,7	62,0	3 450,3	77,0	3 273,1	73,1
4.1	1 273,6	431	4 478,7	351,7	183	1 387,7	109,0	176	1 307,8	102,7	1 213,2	95,3	1 205,6	94,7
4	1 273,6	431	4 478,7	351,7	183	1 387,7	109,0	176	1 307,8	102,7	1 213,2	95,3	1 205,6	94,7
5.1	607,3	10	775,6	127,7	10	707,9	116,6	8	517,6	85,2	416,6	68,6	416,6	68,6
5.2	27,3	14	28,6	105,0	13	28,1	103,1	10	16,9	62,1	13,5	49,7	11,1	40,7
5	634,6	24	804,3	126,7	23	736,0	116,0	18	534,5	84,2	430,2	67,8	427,7	67,4
ROP MS	19 773,8	1 770	35 217,6	178,1	921	18 853,6	95,3	689	11 651,8	58,9	13 377,6	67,7	13 057,7	66,0

Poznámka:

- Měnový kurz: 1 EUR = 27,7 CZK - měsíční kurz je použit pro stav „Podané žádosti“, ostatní stavy čerpání jsou přepočteny aktuálním měsíčním kurzem, příp. kurzem v době zaúčtování do IS Viola, pokud již byly v tomto IS zaúčtovány, tzn. kurz není shodný s aktuálním měsíčním kurzem.

Zdroj: MSC2007 – 7. 1. 2015

REGIONÁLNÍ OPERAČNÍ PROGRAM REGIONU SOUDRŽNOSTI JIHOVÝCHOD

Intervence tohoto regionálního OP jsou zaměřeny na řešení problému regionu v oblastech podpory regionální a místní dopravní infrastruktury, rozvoje nemotorové dopravy a veřejné linkové dopravy, služeb cestovního ruchu, dalšího rozvoje městského a venkovského prostředí. ROP Jihovýchod je financován z ERDF.

Z územního hlediska jsou intervence ROP Jihovýchod zaměřeny na celý region soudržnosti Jihovýchod, tedy na kraj Vysočina a na Jihomoravský kraj.

Úlohu ŘO zastává Regionální rada regionu soudržnosti Jihovýchod se sídlem v Brně. Podrobnější informace jsou uvedeny na internetových stránkách www.jihovychod.cz.

Tab. 25 - Struktura ROP Jihovýchod

Číslo prioritní osy / oblasti podpory	Název prioritní osy / oblasti podpory	Podíl na celkové alokaci v %
1	Dostupnost dopravy	49,7
1.1	Rozvoj dopravní infrastruktury v regionu	36,6
1.2	Rozvoj dopravní obslužnosti a veřejné dopravy	5,9
1.3	Obnova vozového parku drážních vozidel hromadné přepravy osob	5,1
1.4	Rozvoj infrastruktury pro nemotorovou dopravu	2,1
2	Rozvoj udržitelného cestovního ruchu	16,4
2.1	Rozvoj infrastruktury pro cestovní ruch	14,9
2.2	Rozvoj služeb v cestovním ruchu	1,5
3	Udržitelný rozvoj měst a venkovských obcí	30,9
3.1	Rozvoj urbanizačních center	11,3
3.2	Rozvoj regionálních středisek	6,8
3.3	Rozvoj a stabilizace venkovských sídel	6,7
3.4	Veřejné služby regionálního významu	6,1
4	Technická pomoc	2,9
4.1	Aktivity spojené s realizací a řízením ROP JV	2,5
4.2	Podpora absorpční kapacity	0,4

Zdroj: Programový dokument ROP Jihovýchod

Stav čerpání a pokrok v implementaci ROP Jihovýchod ve čtvrtém čtvrtletí 2014

K 7. lednu 2015 bylo v ROP Jihovýchod podáno 1 689 žádostí o dotaci v celkové výši 34,5 mld. Kč (182,7 % alokace ROP JV), z čehož bylo 10 žádostí o dotaci ve finančním objemu 123 mil. Kč podáno ve čtvrtém čtvrtletí roku 2014. Od počátku programového období 2007–2013 bylo podepsáno 894 Smluv o poskytnutí dotace s celkovým nárokem 21,5 mld. Kč (113,8 % alokace ROP JV), přičemž ve sledovaném období bylo podepsáno 22 nových Smluv o poskytnutí dotace v hodnotě 571,7 mil. Kč. Ve sledovaném období bylo finančně ukončeno 38 projektů v celkové výši 791,8 mil. Kč.

K 7. lednu 2015 bylo příjemcům proplaceno celkem 13,6 mld. Kč (72,1 % alokace ROP JV), z čehož 703,8 mil. Kč bylo proplaceno v posledním čtvrtletí roku 2014. Ze strany řídicího orgánu bylo k 7. lednu 2015 v souhrnných žádostech zaúčtovaných PCO deklarováno 13,1 mld. Kč (69,5 % alokace ROP JV). Ve sledovaném čtvrtletí došlo k zaúčtování 339,8 mil. Kč.

Tab. 26 - Údaje o stavu čerpání finančních prostředků ROP Jihovýchod (EU zdroje)

OP	Celková alokace podpory za celé programové období 2007–2013 mil. Kč	Podané žádosti			Projekty s vydaným Rozhodnutím/podepsanou Smlouvou			Finančně ukončené projekty			Proplacené prostředky příjemcům (vyúčtované)		Prostředky v souhrnných žádostech zaúčtovaných PCO	
		počet	mil. Kč	%	počet	mil. Kč	%	počet	mil. Kč	%	mil. Kč	%	mil. Kč	%
-	a	b	c	d = c / a	e	f	g = f / a	h	i	j = i / a	k	l = k / a	m	n = m / a
1.1	6 902,5	168	9 846,4	142,6	145	8 039,0	116,5	106	5 524,0	80,0	5 261,3	76,2	5 034,8	72,9
1.2	1 108,1	73	1 534,3	138,5	55	1 114,0	100,5	39	724,3	65,4	627,3	56,6	608,7	54,9
1.3	958,1	7	2 233,1	233,1	7	2 288,0	238,8	3	927,3	96,8	925,6	96,6	925,6	96,6
1.4	403,3	80	1 033,1	256,1	39	505,7	125,4	36	445,2	110,4	326,7	81,0	324,6	80,5
1	9 372,1	328	14 646,9	156,3	246	11 946,8	127,5	184	7 620,9	81,3	7 141,1	76,2	6 893,7	73,6
2.1	2 816,8	349	6 257,6	222,2	146	2 823,7	100,2	115	2 073,5	73,6	1 910,4	67,8	1 795,4	63,7
2.2	288,8	210	614,4	212,8	95	322,7	111,8	78	256,9	88,9	223,7	77,5	222,6	77,1
2	3 105,6	559	6 872,1	221,3	241	3 146,4	101,3	193	2 330,3	75,0	2 134,1	68,7	2 018,0	65,0
3.1	2 143,0	125	2 756,0	128,6	88	1 964,6	91,7	64	1 500,9	70,0	1 423,4	66,4	1 361,5	63,5
3.2	1 283,7	160	3 264,7	254,3	92	1 308,6	101,9	74	1 082,8	84,4	1 046,4	81,5	1 030,6	80,3
3.3	1 269,6	450	4 854,0	382,3	168	1 341,3	105,6	90	719,8	56,7	717,8	56,5	674,8	53,1
3.4	1 147,5	56	1 453,4	126,7	49	1 197,1	104,3	32	895,7	78,1	835,7	72,8	816,7	71,2
3	5 843,8	791	12 328,0	211,0	397	5 811,7	99,5	260	4 199,3	71,9	4 023,4	68,8	3 883,4	66,5
4.1	477,3	4	424,0	88,8	4	424,0	88,8	3	84,0	17,6	263,3	55,2	263,3	55,2
4.2	75,9	7	212,2	279,7	6	149,5	197,1	3	26,4	34,8	50,6	66,7	50,6	66,7
4	553,2	11	636,2	115,0	10	573,5	103,7	6	110,4	20,0	313,8	56,7	313,8	56,7
ROP JV	18 874,7	1 689	34 483,2	182,7	894	21 478,4	113,8	643	14 260,9	75,6	13 612,4	72,1	13 109,0	69,5

Poznámka:

- Měnový kurz: 1 EUR = 27,7 CZK - měsíční kurz je použit pro stav „Podané žádosti“, ostatní stavy čerpání jsou přepočteny aktuálním měsíčním kurzem, příp. kurzem v době zaúčtování do IS Viola, pokud již byly v tomto IS zaúčtovány, tzn. kurz není shodný s aktuálním měsíčním kurzem.

Zdroj: MSC2007 – 7. 1. 2015

REGIONÁLNÍ OPERAČNÍ PROGRAM REGIONU SOUDRŽNOSTI

STŘEDNÍ MORAVA

Tento regionální OP podporuje zajištění efektivní, flexibilní a bezpečné dopravní infrastruktury, zlepšení kvality života v regionu, zajištění kvalitních a dostupných sociálních služeb a zlepšení atraktivnosti regionu z hlediska cestovního ruchu. ROP Střední Morava je financován z ERDF.

Z územního hlediska jsou intervence ROP Střední Morava zaměřeny na celý region soudržnosti Střední Morava, tedy na Olomoucký a Zlínský kraj.

Úlohu ŘO zastává Regionální rada regionu soudržnosti Střední Morava se sídlem v Olomouci. Více informací je uvedeno na internetových stránkách www.rr-strednimorava.cz.

Tab. 27 - Struktura ROP Střední Morava

Číslo prioritní osy / oblasti podpory	Název prioritní osy / oblasti podpory	Podíl na celkové alokaci v %
1	Doprava	37,3
1.1	Doprava	24,5
1.2	Veřejná doprava	9,3
1.3	Bezmotorová doprava	3,5
2	Integrovaný rozvoj a obnova regionu	40,5
2.1	Rozvoj regionálních center	5,4
2.2	Rozvoj měst	19,1
2.3	Rozvoj venkova	13,1
2.4	Podpora podnikání	2,9
3	Cestovní ruch	19,0
3.1	Integrovaný rozvoj cestovního ruchu	3,9
3.2	Veřejná infrastruktura a služby	3,4
3.3	Podnikatelská infrastruktura a služby	10,5
3.4	Propagace a řízení	1,1
4	Technická pomoc	3,3
4.1	Podpora řídicích, implementačních a kontrolních úkolů ŘO	2,2
4.2	Podpora zvyšování absorpční kapacity regionu	1,1

Zdroj: Programový dokument ROP Střední Morava

Stav čerpání a pokrok v implementaci ROP Střední Morava ve čtvrtém čtvrtletí 2014

K 7. lednu 2015 bylo v ROP Střední Morava podáno 2 361 žádostí o dotaci v celkové výši 33,4 mld. Kč (189,1 % alokace ROP SM), z čehož 10 žádostí o dotaci ve finančním objemu 360,4 mil. Kč bylo podáno ve čtvrtém čtvrtletí roku 2014. Od počátku programového období 2007–2013 bylo podepsáno 1 145 Smluv o poskytnutí dotace s celkovým nárokem 17,7 mld. Kč (100,4 % alokace ROP SM), přičemž ve sledovaném období bylo podepsáno 47 nových Smluv o poskytnutí dotace v hodnotě 817,0 mil. Kč. Ve sledovaném období bylo finančně ukončeno 25 projektů v celkové výši 404,9 mil. Kč.

K 7. lednu 2015 bylo příjemcům proplaceno celkem 13,5 mld. Kč (76,3 % alokace ROP SM) a v porovnání s třetím čtvrtletím došlo k nárůstu o 1,3 mld. Kč. Ze strany řídicího orgánu bylo k 7. lednu 2015 v souhrnných žádostech zaúčtovaných PCO deklarováno 12,8 mld. Kč (72,5 % alokace ROP SM). V posledním čtvrtletí došlo k zaúčtování 913,8 mil. Kč.

Tab. 28 - Údaje o stavu čerpání finančních prostředků ROP Střední Morava (EU zdroje)

OP	Celková alokace podpory za celé programové období 2007–2013 mil. Kč	Podané žádosti			Projekty s vydaným Rozhodnutím/podepsanou Smlouvou			Finančně ukončené projekty			Proplacené prostředky příjemcům (vyúčtované)		Prostředky v souhrnných žádostech zaúčtovaných PCO	
		počet	mil. Kč	%	počet	mil. Kč	%	počet	mil. Kč	%	mil. Kč	%	mil. Kč	%
-	a	b	c	d = c / a	e	f	g = f / a	h	i	j = i / a	k	l = k / a	m	n = m / a
1.1	4 056,5	179	6 485,6	159,9	142	4 659,7	114,9	70	2 546,5	62,8	3 464,6	85,4	3 247,5	80,1
1.2	1 653,4	62	2 335,5	141,3	40	1 413,4	85,5	37	1 130,1	68,4	1 323,6	80,1	1 322,1	80,0
1.3	876,7	111	1 180,2	134,6	75	812,1	92,6	45	565,8	64,5	708,7	80,8	680,2	77,6
1	6 586,6	352	10 001,3	151,8	257	6 885,2	104,5	152	4 242,4	64,4	5 496,9	83,5	5 249,8	79,7
2.1	944,6	64	1 307,8	138,4	34	788,9	83,5	18	526,4	55,7	627,6	66,4	551,8	58,4
2.2	3 380,0	400	6 347,3	187,8	210	3 568,7	105,6	126	2 196,4	65,0	2 393,5	70,8	2 274,2	67,3
2.3	2 278,0	747	6 315,7	277,3	320	2 599,8	114,1	215	1 993,2	87,5	2 134,3	93,7	2 011,1	88,3
2.4	543,8	25	520,4	95,7	14	310,9	57,2	11	143,8	26,4	155,5	28,6	145,8	26,8
2	7 146,4	1 236	14 491,3	202,8	578	7 268,3	101,7	370	4 859,8	68,0	5 310,9	74,3	4 982,8	69,7
3.1	697,8	126	1 460,9	209,3	58	561,4	80,4	43	439,8	63,0	442,6	63,4	417,1	59,8
3.2	612,5	177	1 862,5	304,1	60	556,3	90,8	28	288,6	47,1	342,7	56,0	324,8	53,0
3.3	1 844,2	421	4 788,4	259,6	148	1 776,5	96,3	102	1 303,1	70,7	1 409,1	76,4	1 369,7	74,3
3.4	191,8	21	205,7	107,2	18	189,0	98,5	10	118,6	61,8	145,5	75,8	133,2	69,4
3	3 346,3	745	8 317,4	248,6	284	3 083,2	92,1	183	2 150,1	64,3	2 339,9	69,9	2 244,8	67,1
4.1	386,8	9	405,5	104,8	8	339,2	87,7	7	291,2	75,3	253,9	65,6	253,9	65,6
4.2	192,0	19	169,7	88,4	18	159,8	83,2	13	107,4	55,9	78,7	41,0	76,1	39,6
4	578,8	28	575,2	99,4	26	498,9	86,2	20	398,6	68,9	332,6	57,5	330,0	57,0
ROP SM	17 658,1	2 361	33 385,2	189,1	1 145	17 735,6	100,4	725	11 651,0	66,0	13 480,3	76,3	12 807,4	72,5

Poznámka:

- Měnový kurz: 1 EUR = 27,7 CZK - měsíční kurz je použit pro stav „Podané žádosti“, ostatní stavy čerpání jsou přepočteny aktuálním měsíčním kurzem, příp. kurzem v době zaúčtování do IS Viola, pokud již byly v tomto IS zaúčtovány, tzn. kurz není shodný s aktuálním měsíčním kurzem.

Zdroj: MSC2007 – 7. 1. 2015

REGIONÁLNÍ OPERAČNÍ PROGRAM REGIONU SOUDRŽNOSTI SEVEROVÝCHOD

Tento regionální OP se soustředí na zkvalitnění dopravní infrastruktury a zlepšení dostupnosti celého území regionu, na rozvoj městských oblastí a zvýšení přitažlivosti venkovských oblastí, rozvoj podnikatelské infrastruktury a na zvyšování kvality služeb v oblasti cestovního ruchu. ROP Severovýchod je financován z ERDF.

Z územního hlediska jsou intervence ROP Severovýchod zaměřeny na celý region soudržnosti Severovýchod, tedy na Liberecký, Královéhradecký a Pardubický kraj.

Úlohu ŘO zastává Regionální rada regionu soudržnosti Severovýchod se sídlem v Hradci Králové. Podrobnější informace jsou uvedeny na internetových stránkách www.rada-severovychod.cz.

Tab. 29 - Struktura ROP Severovýchod

Číslo prioritní osy / oblasti podpory	Název prioritní osy / oblasti podpory	Podíl na celkové alokaci v %
1	Rozvoj dopravní infrastruktury	38,1
1.1	Rozvoj regionální silniční dopravní infrastruktury	24,3
1.2	Podpora projektů zlepšujících dopravní obslužnost území	12,6
1.3	Rozvoj mezinárodních letišť	1,2
2	Rozvoj městských a venkovských oblastí	36,8
2.1	Rozvoj regionálních center	13,3
2.2	Rozvoj měst	17,1
2.3	Rozvoj venkova	6,4
3	Cestovní ruch	18,2
3.1	Rozvoj základní infrastruktury a doprovodných aktivit v oblasti cestovního ruchu	17,0
3.2	Marketingové a koordinační aktivity v oblasti cestovního ruchu	1,2
4	Rozvoj podnikatelských aktivit	3,9
4.1	Podpora rozvoje infrastruktury pro podnikání	2,1
4.2	Podpora rozvoje spolupráce se středními školami a učilišti, dalšími regionálními vzdělávacími institucemi a úřady práce, rozvoj inovačních aktivit v regionu	1,8
5	Technická pomoc	3,0
5.1	Podpora aktivit spojených s realizací a řízením ROP	2,7
5.2	Podpora absorpční kapacity regionu NUTS II Severovýchod	0,3

Zdroj: Programový dokument ROP Severovýchod

Stav čerpání a pokrok v implementaci ROP Severovýchod ve čtvrtém čtvrtletí 2014

K 7. lednu 2015 bylo v ROP Severovýchod podáno 1 417 žádostí o dotaci v celkové výši 37,1 mld. Kč (212,3 % alokace ROP SV), přičemž ve sledovaném období bylo podáno 37 nových žádostí o dotaci v celkové výši 1,3 mld. Kč. Od počátku programového období 2007–2013 bylo podepsáno 700 Smluv o poskytnutí dotace s celkovým nárokem 17,1 mld. Kč (98,0 % alokace ROP SV), přičemž ve sledovaném období došlo k nárůstu o 30 Smluv v celkovém finančním objemu 909,2 mil. Kč. Ve sledovaném období bylo finančně ukončeno 30 projektů v celkové výši 1,2 mld. Kč.

K 7. lednu 2015 bylo příjemcům proplaceno celkem 13,9 mld. Kč (79,6 % alokace ROP SV), z čehož 893,4 mil. Kč bylo proplaceno ve čtvrtém čtvrtletí. Ze strany řídicího orgánu bylo k 7. lednu 2015 v souhrnných žádostech zaúčtováno PCO deklarováno 13,4 mld. Kč (76,7 % alokace ROP SV) V posledním čtvrtletí došlo k zaúčtování 493,9 mil. Kč.

Tab. 30 - Údaje o stavu čerpání finančních prostředků ROP Severovýchod (EU zdroje)

OP	Celková alokace podpory za celé programové období 2007–2013 mil. Kč	Podané žádosti			Projekty s vydaným Rozhodnutím/podepsanou Smlouvou			Finančně ukončené projekty			Proplacené prostředky příjemcům (vyúčtované)		Prostředky v souhrnných žádostech zaúčtovaných PCO	
		počet	mil. Kč	%	počet	mil. Kč	%	počet	mil. Kč	%	mil. Kč	%	mil. Kč	%
-	a	b	c	d = c / a	e	f	g = f / a	h	i	j = i / a	k	l = k / a	m	n = m / a
1.1	4 220,9	162	7 152,3	169,5	110	4 295,0	101,8	78	3 152,0	74,7	3 475,9	82,4	3 267,6	77,4
1.2	2 249,3	63	3 024,4	134,5	41	2 158,8	96,0	33	1 782,7	79,3	1 776,1	79,0	1 747,9	77,7
1.3	204,6	1	214,2	104,7	1	200,8	98,2	1	200,8	98,2	198,3	97,0	198,3	97,0
1	6 674,7	226	10 390,9	155,7	152	6 654,6	99,7	112	5 135,6	76,9	5 450,3	81,7	5 213,8	78,1
2.1	2 328,0	85	3 088,6	132,7	59	1 879,4	80,7	34	1 169,7	50,2	1 190,0	51,1	1 064,3	45,7
2.2	3 002,6	220	7 965,8	265,3	88	2 983,5	99,4	70	2 233,7	74,4	2 246,3	74,8	2 179,0	72,6
2.3	1 106,9	268	4 486,8	405,3	100	1 327,9	120,0	100	1 327,9	120,0	1 267,8	114,5	1 267,8	114,5
2	6 437,6	573	15 541,2	241,4	247	6 190,8	96,2	204	4 731,3	73,5	4 704,1	73,1	4 511,0	70,1
3.1	2 951,4	376	8 970,3	303,9	110	2 775,1	94,0	99	2 520,9	85,4	2 685,2	91,0	2 644,1	89,6
3.2	211,7	78	436,5	206,2	59	266,2	125,8	45	209,5	99,0	193,0	91,2	191,3	90,4
3	3 163,0	454	9 406,8	297,4	169	3 041,3	96,2	144	2 730,4	86,3	2 878,2	91,0	2 835,4	89,6
4.1	365,3	31	658,8	180,4	16	314,5	86,1	14	248,8	68,1	287,0	78,6	271,1	74,2
4.2	319,6	88	437,1	136,8	72	352,1	110,2	47	177,4	55,5	224,8	70,3	221,7	69,4
4	684,8	119	1 096,0	160,0	88	666,6	97,3	61	426,2	62,2	511,8	74,7	492,8	72,0
5.1	470,5	44	624,2	132,7	43	526,9	112,0	38	383,4	81,5	336,4	71,5	322,2	68,5
5.2	48,5	1	47,8	98,6	1	47,8	98,6	1	47,8	98,6	31,0	64,0	31,0	64,0
5	519,0	45	672,0	129,5	44	574,7	110,7	39	431,2	83,1	367,5	70,8	353,2	68,1
ROP SV	17 479,1	1 417	37 106,9	212,3	700	17 128,1	98,0	560	13 454,7	77,0	13 911,8	79,6	13 406,3	76,7

Poznámka:

- Měnový kurz: 1 EUR = 27,7 CZK - měsíční kurz je použit pro stav „Podané žádosti“, ostatní stavy čerpání jsou přepočteny aktuálním měsíčním kurzem, příp. kurzem v době zaúčtování do IS Viola, pokud již byly v tomto IS zaúčtovány, tzn. kurz není shodný s aktuálním měsíčním kurzem.

Zdroj: MSC2007 – 7. 1. 2015

REGIONÁLNÍ OPERAČNÍ PROGRAM REGIONU SOUDRŽNOSTI JIHOZÁPAD

Tento regionální OP je zaměřen na zlepšení dopravní dostupnosti obcí a měst regionu, rozvoj infrastruktury veřejné hromadné dopravy regionu, zvyšování kvality života obyvatel v oblastech vzdělávání, sociálních služeb a zdravotnické péče či využití kulturního dědictví k rozvoji cestovního ruchu. ROP Jihozápad je financován z ERDF.

Z územního hlediska jsou intervence ROP Jihozápad zaměřeny na celý region soudržnosti Jihozápad, tedy na Plzeňský a Jihočeský kraj.

Úlohu ŘO zastává Regionální rada regionu soudržnosti Jihozápad se sídlem v Českých Budějovicích. Podrobnější informace jsou uvedeny na internetových stránkách www.rr-jihozapad.cz.

Tab. 31 - Struktura ROP Jihozápad

Číslo prioritní osy / oblasti podpory	Název prioritní osy / oblasti podpory	Podíl na celkové alokaci v %
1	Dostupnost center	45,1
1.1	Modernizace regionální silniční sítě	31,7
1.2	Rozvoj infrastruktury pro veřejnou dopravu	0,9
1.3	Modernizace vozového parku veřejné dopravy	3,5
1.4	Rozvoj regionálních letišť	3,0
1.5	Rozvoj místních komunikací	6,1
2	Stabilizace a rozvoj měst a obcí	32,4
2.1	Integrované projekty rozvojových center	6,5
2.2	Rozvojové projekty spádových center	5,5
2.3	Revitalizace částí měst a obcí	3,3
2.4	Rozvoj infrastruktury základního, středního a vyššího odborného školství	5,7
2.5	Rozvoj infrastruktury pro sociální integraci	4,0
2.6	Rozvoj zdravotnické péče	7,3
3	Rozvoj cestovního ruchu	19,6
3.1	Rozvoj infrastruktury cestovního ruchu	13,3
3.2	Revitalizace památek a využití kulturního dědictví v rozvoji cestovního ruchu	5,1
3.3	Rozvoj služeb cestovního ruchu, marketingu a produktů cestovního ruchu	1,2
4	Technická pomoc	2,9
4.1	Podpora řídicích, implementačních a kontrolních úkolů ŘO	2,7
4.2	Podpora zvyšování absorpční kapacity regionu	0,2

Zdroj: Programový dokument ROP Jihozápad

Stav čerpání a pokrok v implementaci ROP Jihozápad ve čtvrtém čtvrtletí 2014

K 7. lednu 2015 bylo v ROP Jihozápad podáno 3 430 žádostí o dotaci v celkové výši 50,2 mld. Kč (301,3 % alokace ROP JZ), z čehož ve čtvrtém čtvrtletí 2014 bylo podáno 135 nových žádostí o dotaci v celkové výši 955,5 mil. Kč. Od počátku programového období 2007–2013 bylo podepsáno 977 Smluv o poskytnutí dotace s celkovým nárokem 17,5 mld. Kč (105,0 % alokace ROP JZ), přičemž ve sledovaném období bylo podepsáno 47 nových Smluv o poskytnutí dotace ve výši 184,4 mil. Kč. Ve sledovaném období bylo dále finančně ukončeno 50 projektů v celkové výši 982,8 mil. Kč.

K 7. lednu 2015 bylo příjemcům proplaceno celkem 12,7 mld. Kč (76,1 % alokace ROP JZ), z čehož 903,1 mil. Kč bylo proplaceno ve čtvrtém čtvrtletí. Ze strany řídicího orgánu bylo k 7. lednu 2015 v souhrnných žádostech zaúčtováno PCO deklarováno 12,1 mld. Kč, (72,7 % alokace ROP JZ). V posledním čtvrtletí roku 2014 došlo k zaúčtování 561,2 mil. Kč.

Tab. 32 - Údaje o stavu čerpání finančních prostředků ROP Jihozápad (EU zdroje)

OP	Celková alokace podpory za celé programové období 2007–2013 mil. Kč	Podané žádosti			Projekty s vydaným Rozhodnutím/podepsanou Smlouvou			Finančně ukončené projekty			Proplacené prostředky příjemcům (vyúčtované)		Prostředky v souhrnných žádostech zaúčtovaných PCO	
		počet	mil. Kč	%	počet	mil. Kč	%	počet	mil. Kč	%	mil. Kč	%	mil. Kč	%
-	a	b	c	d = c / a	e	f	g = f / a	h	i	j = i / a	k	l = k / a	m	n = m / a
1.1	5 913,3	116	8 592,2	145,3	90	5 726,6	96,8	64	3 828,3	64,7	4 065,5	68,8	3 628,9	61,4
1.2	90,0	34	167,7	186,5	21	95,3	106,0	21	95,3	106,0	90,2	100,3	90,2	100,3
1.3	543,2	11	591,5	108,9	10	515,3	94,9	9	507,5	93,4	500,3	92,1	500,3	92,1
1.4	14,3	2	428,8	2 993,4	1	15,3	106,8	1	15,3	106,8	15,2	105,8	15,2	105,8
1.5	994,4	929	7 355,9	739,8	186	1 523,4	153,2	115	1 084,6	109,1	971,9	97,7	941,8	94,7
1	7 555,0	1 092	17 136,1	226,8	308	7 875,9	104,2	210	5 531,0	73,2	5 643,1	74,7	5 176,4	68,5
2.1	1 087,6	47	1 620,0	149,0	37	1 131,0	104,0	19	512,6	47,1	507,5	46,7	507,5	46,7
2.2	900,1	112	2 767,3	307,5	38	960,9	106,8	36	925,1	102,8	822,7	91,4	822,7	91,4
2.3	535,7	223	2 932,8	547,4	47	578,2	107,9	44	538,6	100,5	480,1	89,6	466,6	87,1
2.4	949,8	547	5 210,0	548,5	103	1 050,2	110,6	73	883,4	93,0	807,1	85,0	767,3	80,8
2.5	654,4	192	2 453,7	375,0	40	659,5	100,8	39	623,6	95,3	591,4	90,4	591,4	90,4
2.6	1 206,7	94	2 859,5	237,0	36	1 207,8	100,1	36	1 207,8	100,1	1 180,4	97,8	1 180,4	97,8
2	5 334,3	1 215	17 843,4	334,5	301	5 587,6	104,7	247	4 691,2	87,9	4 389,2	82,3	4 335,8	81,3
3.1	2 276,8	765	11 321,8	497,3	228	2 408,1	105,8	146	1 542,6	67,8	1 506,0	66,1	1 462,4	64,2
3.2	868,6	191	2 835,8	326,5	82	916,9	105,6	58	745,6	85,8	684,1	78,8	674,4	77,6
3.3	126,4	147	448,2	354,6	40	140,5	111,2	40	140,5	111,2	118,7	93,9	118,7	93,9
3	3 271,8	1 103	14 605,7	446,4	350	3 465,5	105,9	244	2 428,7	74,2	2 308,8	70,6	2 255,5	68,9
4.1	457,7	9	511,2	111,7	9	510,9	111,6	7	370,6	81,0	313,0	68,4	313,0	68,4
4.2	26,7	11	61,8	231,2	9	35,5	132,7	6	20,1	75,0	15,0	56,0	15,0	56,0
4	484,4	20	573,0	118,3	18	546,4	112,8	13	390,7	80,7	328,0	67,7	328,0	67,7
ROP JZ	16 645,6	3 430	50 158,3	301,3	977	17 475,4	105,0	714	13 041,6	78,3	12 669,1	76,1	12 095,7	72,7

Poznámka:

- Měnový kurz: 1 EUR = 27,7 CZK - měsíční kurz je použit pro stav „Podané žádosti“, ostatní stavy čerpání jsou přepočteny aktuálním měsíčním kurzem, příp. kurzem v době zaúčtování do IS Viola, pokud již byly v tomto IS zaúčtovány, tzn. kurz není shodný s aktuálním měsíčním kurzem.

Zdroj: MSC2007 – 7. 1. 2015

REGIONÁLNÍ OPERAČNÍ PROGRAM REGIONU SOUDRŽNOSTI

STŘEDNÍ ČECHY

Finanční podpora v rámci tohoto regionální OP je zaměřena na rozvoj regionální dopravní infrastruktury, zvýšení atraktivity regionu a návštěvnosti turistů, zlepšení kvality života ve městech i na venkově prostřednictvím úpravy veřejných prostranství a zkvalitněním veřejných služeb. ROP Střední Čechy je financován z ERDF.

Z územního hlediska jsou intervence ROP Střední Čechy zaměřeny na celý region soudržnosti Střední Čechy.

Úlohu ŘO zastává Regionální rada regionu soudržnosti Střední Čechy se sídlem v Praze. Podrobnější informace jsou uvedeny na internetových stránkách www.ropstrednicechy.cz.

Tab. 33 - Struktura ROP Střední Čechy

Číslo prioritní osy / oblasti podpory	Název prioritní osy / oblasti podpory	Podíl na celkové alokaci v %
1	Doprava	39,2
1.1	Regionální dopravní infrastruktura	29,0
1.2	Udržitelné formy veřejné dopravy	10,2
2	Cestovní ruch	14,5
2.1	Podnikatelská infrastruktura a služby cestovního ruchu	4,3
2.2	Veřejná infrastruktura a služby cestovního ruchu	8,7
2.3	Propagace a řízení turistických destinací Středočeského kraje	1,4
3	Integrovaný rozvoj území	43,0
3.1	Rozvoj regionálních center	7,2
3.2	Rozvoj měst	21,9
3.3	Rozvoj venkova	13,9
4	Technická pomoc	3,3
4.1	Řízení, kontrola, monitorování a hodnocení programu	2,7
4.2	Informovanost a publicita programu	0,3
4.3	Zvýšení absorpční kapacity	0,3

Zdroj: Programový dokument ROP Střední Čechy

Stav čerpání a pokrok v implementaci ROP Střední Čechy ve čtvrtém čtvrtletí 2014

K 7. lednu 2015 bylo v ROP Střední Čechy podáno 2 020 žádostí o dotaci v celkové výši 31,7 mld. Kč (211,5 % alokace ROP SČ), z čehož bylo 16 žádostí o dotaci ve finančním objemu 287,7 mil. Kč podáno ve čtvrtém čtvrtletí roku 2014. Od počátku programového období 2007–2013 bylo podepsáno 1 013 Smluv o poskytnutí dotace s celkovým nárokem 17,3 mld. Kč (115,0 % alokace ROP SČ), přičemž ve sledovaném období bylo podepsáno 81 nových Smluv o poskytnutí dotace v hodnotě 723,4 mil. Kč. Ve sledovaném období bylo finančně ukončeno 40 projektů v celkové výši 529,7 mil. Kč.

K 7. lednu 2015 bylo příjemcům proplaceno celkem 11,4 mld. Kč (76,1 % alokace ROP SČ), z čehož 600,3 mil. Kč bylo proplaceno ve čtvrtém čtvrtletí. Ze strany řídicího orgánu bylo k 7. lednu 2015 v souhrnných žádostech zaúčtovaných PCO deklarováno 10,9 mld. Kč (72,7 % alokace ROP SČ). V posledním čtvrtletí došlo k zaúčtování 809,2 mil. Kč.

Tab. 34 - Údaje o stavu čerpání finančních prostředků ROP Střední Čechy (EU zdroje)

OP	Celková alokace podpory za celé programové období 2007–2013 mil. Kč	Podané žádosti			Projekty s vydaným Rozhodnutím/podepsanou Smlouvou			Finančně ukončené projekty			Proplacené prostředky příjemcům (vyúčtované)		Prostředky v souhrnných žádostech zaúčtovaných PCO	
		počet	mil. Kč	%	počet	mil. Kč	%	počet	mil. Kč	%	mil. Kč	%	mil. Kč	%
-	a	b	c	d = c / a	e	f	g = f / a	h	i	j = i / a	k	l = k / a	m	n = m / a
1.1	4 813,4	373	7 908,9	164,3	256	5 735,5	119,2	147	3 633,9	75,5	3 268,4	67,9	2 972,5	61,8
1.2	1 151,5	147	2 003,2	174,0	89	1 288,6	111,9	62	1 063,5	92,4	954,4	82,9	944,3	82,0
1	5 964,8	520	9 912,1	166,2	345	7 024,1	117,8	209	4 697,4	78,8	4 222,8	70,8	3 916,8	65,7
2.1	620,3	159	3 076,5	495,9	24	556,7	89,7	22	498,7	80,4	515,6	83,1	509,5	82,1
2.2	1 408,2	136	2 991,6	212,4	62	1 404,7	99,7	35	927,6	65,9	977,9	69,4	964,9	68,5
2.3	138,0	74	322,4	233,6	30	150,6	109,1	28	144,3	104,6	130,5	94,6	119,3	86,5
2	2 166,6	369	6 390,4	295,0	116	2 112,0	97,5	85	1 570,7	72,5	1 624,0	75,0	1 593,7	73,6
3.1	1 025,1	58	1 735,7	169,3	53	1 340,3	130,7	44	728,6	71,1	699,0	68,2	647,7	63,2
3.2	3 195,8	325	6 109,6	191,2	181	3 627,5	113,5	143	2 923,5	91,5	2 688,6	84,1	2 616,4	81,9
3.3	2 185,1	666	6 985,1	319,7	245	2 561,9	117,2	195	1 981,4	90,7	1 855,1	84,9	1 812,9	83,0
3	6 406,1	1 049	14 830,4	231,5	479	7 529,7	117,5	382	5 633,6	87,9	5 242,8	81,8	5 076,9	79,3
4.1	433,5	64	516,7	119,2	58	508,2	117,2	46	383,2	88,4	302,8	69,9	299,0	69,0
4.2	22,3	11	43,4	194,8	11	43,4	194,8	9	36,6	164,2	13,8	62,0	13,8	62,0
4.3	10,1	7	39,0	387,6	4	37,3	370,7	3	37,0	367,3	9,6	95,5	9,6	95,5
4	465,8	82	599,1	128,6	73	588,8	126,4	58	456,7	98,0	326,3	70,0	322,4	69,2
ROP SČ	15 003,3	2 020	31 732,1	211,5	1 013	17 254,7	115,0	734	12 358,4	82,4	11 415,9	76,1	10 909,9	72,7

Poznámka:

- Měnový kurz: 1 EUR = 27,7 CZK - měsíční kurz je použit pro stav „Podané žádosti“, ostatní stavy čerpání jsou přepočteny aktuálním měsíčním kurzem, příp. kurzem v době zaúčtování do IS Viola, pokud již byly v tomto IS zaúčtovány, tzn. kurz není shodný s aktuálním měsíčním kurzem.

Zdroj: MSC2007 – 7. 1. 2015

5.C STAV OPERAČNÍCH PROGRAMŮ CÍLE 2

OPERAČNÍ PROGRAM PRAHA–KONKURENCESCHOPNOST

Tento OP podporuje rozvoj dopravy hlavního města Prahy, zlepšení kvality životního prostředí Prahy, rozvoj inovačního potenciálu hlavního města a jeho podnikatelské prostředí a celkové zatraktivnění městského prostředí. OP Praha–Konkurenceschopnost je financován z ERDF.

Z územního hlediska jsou intervence OP Praha–Konkurenceschopnost zaměřeny na území hlavního města Prahy.

Úlohu ŘO vykonává Magistrát hlavního města Prahy. Podrobnější informace k tomuto operačnímu programu jsou uvedeny na internetových stránkách www.prahafondy.eu/oppk.

Tab. 35 - Struktura OP Praha–Konkurenceschopnost

Číslo prioritní osy / oblasti podpory	Název prioritní osy / oblasti podpory	Podíl na celkové alokaci v %
1	Dopravní dostupnost a rozvoj ICT	33,7
1.1	Podpora ekologicky příznivé povrchové veřejné dopravy	32,0
1.2	Rozvoj a dostupnost ICT služeb	1,7
2	Životní prostředí	26,6
2.1	Revitalizace a ochrana území	23,5
2.2	Úsporné a udržitelné využívání energií a přírodních zdrojů	3,1
3	Inovace a podnikání	37,5
3.1	Rozvoj inovačního prostředí a partnerství mezi základnou výzkumu a vývoje a praxí	28,1
3.2	Podpora příznivého podnikatelského prostředí	0,7
3.3	Rozvoj malých a středních podniků	8,6
4	Technická pomoc	2,2
4.1	Technická pomoc	2,2

Zdroj: Programový dokument OP PK

Stav čerpání a pokrok v implementaci OP Praha–Konkurenceschopnost ve čtvrtém čtvrtletí 2014

K 7. lednu 2015 bylo v OP Praha-Konkurenceschopnost podáno 1 008 žádostí o dotaci v celkové výši 15,2 mld. Kč (238,2 % alokace OP PK), z čehož bylo 13 žádostí o dotaci v celkové výši 108,1 mil. Kč podáno ve čtvrtém čtvrtletí roku 2014. Od počátku programového období 2007–2013 bylo podepsáno 338 Smluv o poskytnutí dotace s celkovým nárokem 6,8 mld. Kč (107,0 % alokace OP PK), přičemž ve sledovaném období bylo podepsáno 33 Smluv o poskytnutí dotace v hodnotě 569,0 mil. Kč. Ve sledovaném období bylo finančně ukončeno 19 projektů v souhrnné hodnotě 496,8 mil. Kč.

K 7. lednu 2015 bylo příjemcům proplaceno celkem 4,9 mld. (76,5 % alokace OP PK), z čehož 606,4 mil. Kč bylo proplaceno ve čtvrtém čtvrtletí 2014. Ze strany řídicího orgánu bylo k 7. lednu 2015 v souhrnných žádostech zaúčtováno PCO deklarováno 4,7 mld. Kč (74,4 % alokace OP PK). V posledním čtvrtletí došlo k zaúčtování 590,7 mil. Kč.

Tab. 36 - Údaje o stavu čerpání finančních prostředků OP Praha–Konkurenceschopnost (EU zdroje)

OP	Celková alokace podpory za celé programové období 2007–2013 mil. Kč	Podané žádosti			Projekty s vydaným Rozhodnutím/podepsanou Smlouvou			Finančně ukončené projekty			Proplacené prostředky příjemcům (vyúčtované)		Prostředky v souhrnných žádostech zaúčtovaných PCO	
		počet	mil. Kč	%	počet	mil. Kč	%	počet	mil. Kč	%	mil. Kč	%	mil. Kč	%
-	a	b	c	d = c / a	e	f	g = f / a	h	i	j = i / a	k	l = k / a	m	n = m / a
1.1	2 037,7	29	3 384,8	166,1	20	2 358,4	115,7	15	1 973,3	96,8	1 874,0	92,0	1 874,0	92,0
1.2	107,7	69	603,2	560,1	19	92,5	85,9	5	27,3	25,3	23,3	21,6	23,3	21,6
1	2 145,4	98	3 988,0	185,9	39	2 450,8	114,2	20	2 000,6	93,2	1 897,3	88,4	1 897,3	88,4
2.1	1 494,9	181	3 475,3	232,5	65	1 510,5	101,0	32	992,9	66,4	1 010,0	67,6	934,6	62,5
2.2	197,9	21	357,3	180,6	12	221,7	112,1	12	221,7	112,1	202,5	102,3	202,5	102,3
2	1 692,8	202	3 832,6	226,4	77	1 732,2	102,3	44	1 214,6	71,8	1 212,5	71,6	1 137,1	67,2
3.1	1 790,8	201	5 227,8	291,9	68	1 826,4	102,0	42	1 275,7	71,2	1 247,6	69,7	1 245,3	69,5
3.2	43,7	22	171,9	393,5	4	44,8	102,6	4	44,8	102,6	41,1	94,1	41,1	94,1
3.3	550,2	483	1 753,8	318,8	148	569,7	103,6	94	372,9	67,8	368,9	67,0	308,6	56,1
3	2 384,7	706	7 153,5	300,0	220	2 440,9	102,4	140	1 693,4	71,0	1 657,6	69,5	1 595,0	66,9
4.1	142,0	2	185,8	130,9	2	185,8	130,9	1	64,8	45,6	103,8	73,1	103,8	73,1
4	142,0	2	185,8	130,9	2	185,8	130,9	1	64,8	45,6	103,8	73,1	103,8	73,1
OP PK	6 364,8	1 008	15 159,8	238,2	338	6 809,8	107,0	205	4 973,4	78,1	4 871,1	76,5	4 733,2	74,4

Poznámka:

- Měnový kurz: 1 EUR = 27,7 CZK - měsíční kurz převzatý z MSC2007, „Prostředky v souhrnných žádostech zaúčtovaných PCO“ a „Certifikované výdaje předložené EK“ jsou přepočteny kurzem v době zaúčtování v IS Viola, tj. kurz není shodný s aktuálním měsíčním kurzem.

Zdroj: MSC2007 – 7. 1. 2015

OPERAČNÍ PROGRAM PRAHA–ADAPTABILITA

Druhý pražský OP je zaměřen na podporu zaměstnanosti v Praze. Smyslem OP Praha–Adaptabilita je motivace zaměstnavatelů ke zvyšování nabídky pracovních míst, ke zlepšení kvality vzdělávání a modernizaci počátečního vzdělávání, k umožnění přístupu znevýhodněných osob na trh práce a ke zlepšování profesních dovedností stávajících zaměstnanců. Dále je tento OP určen na prevenci nezaměstnanosti a k podpoře celoživotního odborného vzdělávání. OP Praha–Adaptabilita je financován z ESF.

Z územního hlediska jsou intervence OP Praha-Adaptabilita zaměřeny na území hlavního města Prahy.

Úlohu ŘO zastává Magistrát hlavního města Prahy. Podrobnější informace jsou uvedeny na internetových stránkách www.prahafondy.eu/oppa.

Tab. 37 - Struktura OP Praha–Adaptabilita

Číslo prioritní osy / oblasti podpory	Název prioritní osy / oblasti podpory	Podíl na celkové alokaci v %
1	Podpora rozvoje znalostní ekonomiky	35,9
1.1	Podpora rozvoje znalostní ekonomiky	35,9
2	Podpora vstupu na trh práce	28,8
2.1	Podpora vstupu na trh práce	28,8
3	Modernizace počátečního vzdělávání	32,0
3.1	Modernizace počátečního vzdělávání	32,0
4	Technická pomoc	3,3
4.1	Technická pomoc	3,3

Zdroj: Programový dokument OP PA

Stav čerpání a pokrok v implementaci OP Praha–Adaptabilita ve čtvrtém čtvrtletí 2014

K 7. lednu 2015 bylo v OP Praha - Adaptabilita podáno 3 709 žádostí o dotaci v celkové výši 14,4 mld. Kč (479,8 % alokace OP PA). Ve čtvrtém čtvrtletí 2014 bylo podáno 147 nových projektových žádostí ve výši 277,2 mil. Kč. Od počátku programového období 2007–2013 bylo vydáno 921 Rozhodnutí o poskytnutí dotace s celkovým nárokem 2,8 mld. Kč (94,2 % alokace OP PA). Ve čtvrtém čtvrtletí roku 2014 došlo k poklesu o 1 Smlouvu za 2,6 mil. Kč. Ve sledovaném období bylo finančně ukončeno celkem 36 projektů v souhrnné hodnotě 73,5 mil. Kč.

Od počátku programového období k 7. lednu 2015 bylo na účty příjemců proplaceno celkem 2,2 mld. Kč (73,3 % alokace OP PA), z čehož 179,1 mil. Kč bylo proplaceno ve čtvrtém čtvrtletí 2014. Ze strany řídicího orgánu bylo k 7. lednu 2015 v souhrnných žádostech zaúčtovaných PCO deklarováno 2,1 mld. Kč (70,3 % alokace OP PA), přičemž v posledním čtvrtletí je evidován nárůst o 437,4 mil. Kč.

Tab. 38 - Údaje o stavu čerpání finančních prostředků OP Praha–Adaptabilita (EU zdroje)

OP	Celková alokace podpory za celé programové období 2007–2013 mil. Kč	Podané žádosti			Projekty s vydaným Rozhodnutím/podepsanou Smlouvou			Finančně ukončené projekty			Proplacené prostředky příjemcům (vyúčtované)		Prostředky v souhrnných žádostech zaúčtovaných PCO	
		počet	mil. Kč	%	počet	mil. Kč	%	počet	mil. Kč	%	mil. Kč	%	mil. Kč	%
-	a	b	c	d = c / a	e	f	g = f / a	h	i	j = i / a	k	l = k / a	m	n = m / a
1.1	1 069,7	1 599	5 561,0	519,9	404	995,4	93,0	326	888,5	83,1	864,0	80,8	847,0	79,2
1	1 069,7	1 599	5 561,0	519,9	404	995,4	93,0	326	888,5	83,1	864,0	80,8	847,0	79,2
2.1	879,3	1 174	4 893,9	556,6	222	799,0	90,9	70	350,0	39,8	566,0	64,4	527,4	60,0
2	879,3	1 174	4 893,9	556,6	222	799,0	90,9	70	350,0	39,8	566,0	64,4	527,4	60,0
3.1	961,6	934	3 878,6	403,4	293	934,4	97,2	140	571,5	59,4	703,2	73,1	671,8	69,9
3	961,6	934	3 878,6	403,4	293	934,4	97,2	140	571,5	59,4	703,2	73,1	671,8	69,9
4.1	98,6	2	105,0	106,5	2	105,0	106,5	1	40,4	41,0	73,3	74,4	69,6	70,6
4	98,6	2	105,0	106,5	2	105,0	106,5	1	40,4	41,0	73,3	74,4	69,6	70,6
OP PA	3 009,1	3 709	14 438,4	479,8	921	2 833,7	94,2	537	1 850,4	61,5	2 206,6	73,3	2 115,7	70,3

Poznámka:

- Měnový kurz: 1 EUR = 27,7 CZK - měsíční kurz převzatý z MSC2007, „Prostředky v souhrnných žádostech zaúčtovaných PCO“ a „Certifikované výdaje předložené EK“ jsou přepočteny kurzem v době zaúčtování v IS Viola, tj. kurz není shodný s aktuálním měsíčním kurzem.

Zdroj: MSC2007 – 7. 1. 2015

5.D STAV OPERAČNÍCH PROGRAMŮ PŘESHraniČNÍ SPOLUPRÁCE CÍLE 3 K 31. PROSINCI 2014

Prostředky alokované na cíl 3 jsou zaměřeny na tři základní oblasti, kterými jsou přeshraniční spolupráce, nadnárodní spolupráce a meziregionální spolupráce. Největší důraz je kladen na OP Přeshraniční spolupráce, čemuž také odpovídá největší podíl prostředků z celkové alokace na tento cíl. Právě těmto programům, které jsou zaměřeny na rozvoj příhraničních regionů úrovně NUTS III po obou stranách hranice, se věnuje tato kapitola.

Česká republika se účastní následujících OP Přeshraniční spolupráce:

- OP Přeshraniční spolupráce ČR – Polsko,
- OP Přeshraniční spolupráce Slovensko – ČR,
- OP Přeshraniční spolupráce Rakousko – ČR,
- OP Přeshraniční spolupráce Svobodný stát Sasko – ČR,
- OP Přeshraniční spolupráce Svobodný stát Bavorsko – ČR.

V případě OP Přeshraniční spolupráce ČR – Polsko je ŘO česká strana, konkrétně MMR. U ostatních OP má ŘO (ale i PCO a AO) sídlo v sousedním partnerském státě. V těchto programech ČR plní roli Národního orgánu, která spočívá zejména v koordinaci realizace OP na příslušném pohraničním území v ČR.

Realizace OP Přeshraniční spolupráce má určitá významná specifika, která vyplývají z účasti více členských států, jako je potřeba vypořádat se s odlišnou legislativou těchto států, se strukturou veřejné správy i zvyklostmi jejího fungování a dalšími národními odlišnostmi. Z tohoto důvodu je implementace těchto OP složitější, což se projevuje zejména ve schvalování příslušné dokumentace, v počáteční fázi realizace OP a také v pomalejším náběhu finančních ukazatelů.

Každý OP Přeshraniční spolupráce je považován orgány EK za jediný celek, přestože se na jeho realizaci podílí dvě země. Toto platí analogicky také pro úroveň jednotlivých projektů, které realizují partneři, každý z jiného státu. Celkovou odpovědnost za realizaci projektu nese jen jeden z nich, tzv. Vedoucí partner. Z tohoto důvodu není pro potřeby monitorovacích zpráv možné odlišit informace o českých a zahraničních projektových partnerech, což následně znemožňuje sumarizovat nebo porovnávat data za tyto OP s ostatními tematickými nebo regionálními OP v České republice.

Na základě uvedených informací je struktura dat o stavu OP téměř shodná s tematickými a regionálními programy pouze u OP Přeshraniční spolupráce ČR – Polsko. U ostatních OP Přeshraniční spolupráce jsou informace poskytovány zahraničními ŘO a Společnými technickými sekretariáty pouze ve zjednodušené formě.

Data za OP Přeshraniční spolupráce jsou aktualizována každé tři měsíce. Vybrané údaje potřebné pro monitorování z úrovně MMR-NOK jsou za OP Přeshraniční spolupráce ČR – Polsko poskytovány měsíčně.

POUŽITÉ POJMY V OP PŘESHraniční SPOLUPRÁCE

Výše zmíněná specifická OP Přeshraniční spolupráce se odráží jak v nastavení implementační struktury programů, tak v jednotlivých administrativních krocích. Z toho důvodu je nezbytné blíže objasnit, jaké údaje se za používanou terminologií skrývají, protože ne vždy lze některé používané pojmy interpretovat shodně jako u OP cíle 1 a 2.

Celková alokace podpory 2007–2013

Objem finančních prostředků ze SF, resp. ERDF, alokovaný pro obě partnerské země participující v OP Přeshraniční spolupráce na programové období 2007–2013 .

Podané žádosti

Žádosti o podporu, které předkládají Vedoucí partneři subjektům oprávněným k přijímání žádostí.

Schválené projekty / Projekty s Rozhodnutím / Smlouvou (v případě OP Přeshraniční spolupráce ČR – Polsko)

U OP Přeshraniční spolupráce ČR – Polsko se jedná o projekty, které byly schváleny monitorovacím výborem (dále MV) a mají vydáno Rozhodnutí / podepsanou Smlouvu mezi ŘO a Vedoucím partnerem. U ostatních OP Přeshraniční spolupráce jsou Smlouvy s Vedoucími partnery uzavírány s ŘO v zahraničí, z tohoto důvodu jsou v tomto dokumentu uváděny počty projektů schválených MV.

Finančně ukončené projekty

Projekty, u kterých již byly proplaceny finanční prostředky připadající na poslední žádost o platbu a u kterých proběhla kontrola vynaložených výdajů.

Předložené žádosti o platbu

Žádosti o platbu za celý projekt (tj. obsahují i prostředky ostatních projektových partnerů), které předložili Vedoucí partneři na příslušný subjekt. Tento údaj je oproti OP cíle 1 a 2 výrazně odlišný. Zatímco v případě OP cíle 1 a 2 se jedná o výdaje, které příjemci předkládají ke kontrole, u OP Přeshraniční spolupráce představují již zkontrolované výdaje zahrnuté do žádosti o platbu. V tomto údaji se tedy projevuje zpoždění, které je dáno časem nezbytným pro kontrolu výdajů jednotlivých partnerů na národní úrovni a následnou přípravu žádosti o platbu Vedoucím partnerem.

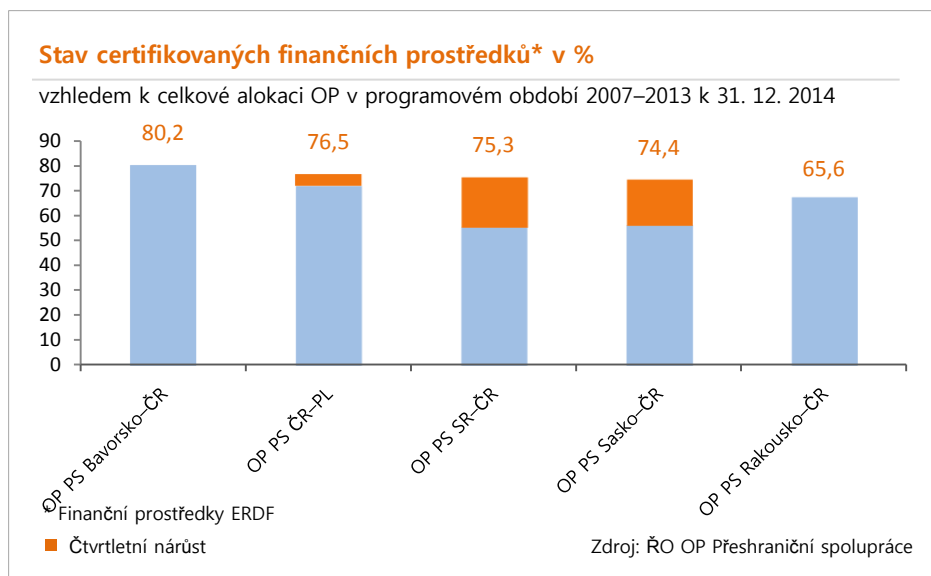
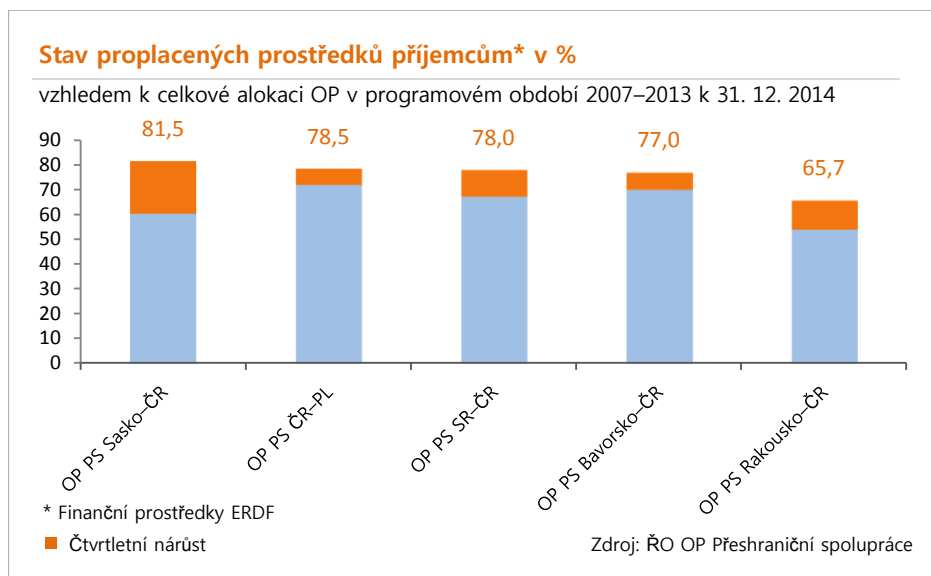
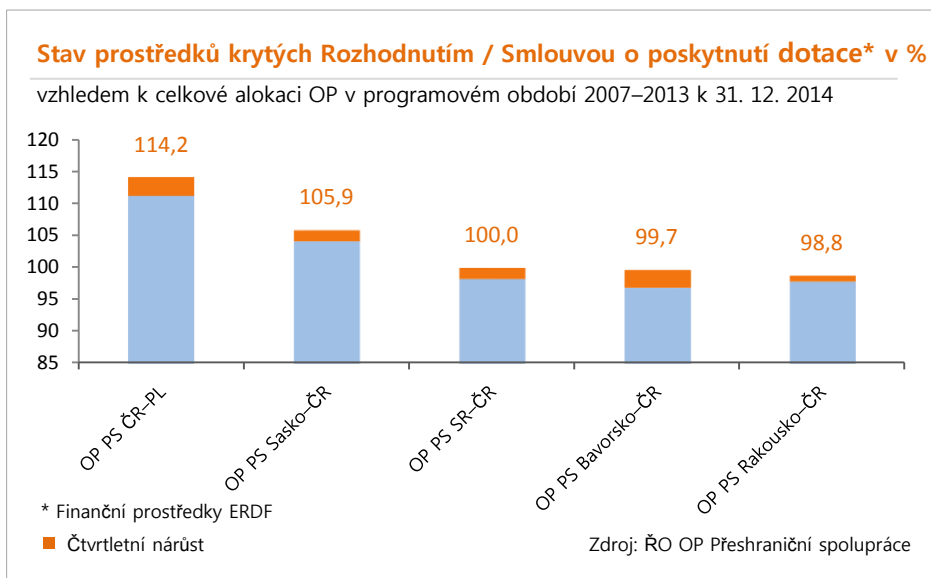
Proplacené prostředky příjemcům

Finanční prostředky proplacené z účtu PCO na účet Vedoucího partnera na základě zkontrolované žádosti o platbu. U OP Přeshraniční spolupráce se oproti OP cíle 1 a 2 projevuje určité zpoždění. Na rozdíl od OP cíle 1 a 2 finanční útvar nerealizuje platbu Vedoucímu partnerovi ihned po schválení žádosti o platbu, ale žádost zaúčtuje v IS Viola a následně zpracuje souhrnnou žádost o platbu, kterou zašle na PCO. Po ukončení kontroly na PCO jsou prostředky ERDF zaslány na účet finančního útvaru, který je poté vyplácí Vedoucímu partnerovi.

Certifikované výdaje předložené EK

Výdaje, u kterých proběhla certifikace a byly PCO zahrnuty do žádosti o průběžnou platbu do EK.

STRUČNÝ PŘEHLED ČERPÁNÍ OP PŘESHRAŇIČNÍ SPOLUPRÁCE



OPERAČNÍ PROGRAM PŘESHraniční SPOLUPRÁCE ČR – POLSKO

OP Přeshraniční spolupráce ČR – Polsko se zaměřuje na zlepšení dopravní dostupnosti přeshraničního regionu, ochranu životního prostředí, podporu hospodářské spolupráce, podporu rozvoje přeshraniční infrastruktury i služeb cestovního ruchu, podporu vzdělávání, kulturních a společenských aktivit, spolupráci územních samospráv a dalších subjektů na obou stranách hranice. OP Přeshraniční spolupráce ČR – Polsko je financován z ERDF.

Z územního hlediska jsou intervence OP Přeshraniční spolupráce ČR – Polsko zaměřeny na české a polské příhraniční regiony NUTS III, kterými jsou: Liberecký kraj, Královéhradecký kraj, Pardubický kraj, Olomoucký kraj, Moravskoslezský kraj a polské podregiony - Jeleniogórský, Walbrzyský, Opolský, Nyský, Rybnický, Bielský, částečně Tyský a Wroclawský.

ŘO OP je MMR (Odbor evropské územní spolupráce), Ministerstvo regionálního rozvoje PR plní funkci Národního orgánu. Činnost Společného technického sekretariátu, který sídlí v Olomouci, zajišťují na české straně pracovníci Centra pro regionální rozvoj ČR, za polskou stranu doplnění o pracovníky delegované jednotlivými příhraničními vojvodstvími (Dolnoslezské, Opolské a Slezské). Podrobnější informace jsou uvedeny na internetových stránkách www.cz-pl.eu.

Tab. 39 - Struktura OP Přeshraniční spolupráce ČR – Polsko

Číslo prioritní osy / oblasti podpory	Název prioritní osy / oblasti podpory	Podíl na celkové alokaci v %
1	Posilování dostupnosti, ochrana životního prostředí a prevence rizik	37,2
1.1	Posilování dopravní dostupnosti	23,3
1.2	Ochrana životního prostředí	8,0
1.3	Prevence rizik	5,9
2	Zlepšení podmínek pro rozvoj podnikatelského prostředí a cestovního ruchu	33,8
2.1	Rozvoj podnikatelského prostředí	2,5
2.2	Podpora rozvoje cestovního ruchu	29,1
2.3	Podpora spolupráce v oblasti vzdělávání	2,2
3	Podpora spolupráce místních společenství	25,1
3.1	Územní spolupráce veřejných institucí	1,6
3.2	Podpora společenských a kulturních akcí	3,5
3.3	Fond mikroprojektů	20,0
4	Technická pomoc	3,9
4.1	Technická pomoc	3,9

Zdroj: Operační program Přeshraniční spolupráce Česká republika – Polská republika 2007–2013 (po realokaci schválené Evropskou komisí v červnu 2013)

Realizace OP Přeshraniční spolupráce ČR – Polsko

V OP Přeshraniční spolupráce ČR – Polsko bylo podáno 707 žádostí v celkové výši 475,2 mil. EUR, což představuje více než 216,4 % celkové alokace OP. ŘO vydal 345 Rozhodnutí / Smluv o poskytnutí dotace v hodnotě přes 250,8 mil. EUR (téměř 114,2 % celkové alokace OP). Objem certifikovaných výdajů se ve sledovaném období po poslední certifikaci k 1. říjnu 2014 zvýšil na 167,9 mil. EUR. Žádost o průběžnou platbu byla uhrazena orgány EK k 19. prosinci 2014. Objem proplacených prostředků na účty příjemců (172,4 mil. EUR) znamená, že finančně vstoupil program do své závěrečné čtvrtiny.

Plnění pravidla n+3/n+2

Limit čerpání svěřené alokace pro rok 2014 je 180,7 mil. EUR. Objem certifikovaných výdajů činí 167,9 mil. EUR. Při započtení zálohových plateb ve výši 19,8 mil. EUR je pravidlo n+2 pro rok 2014 již nyní splněno na 103,9 %.

Tab. 40 - Údaje o projektech OP Přeshraniční spolupráce ČR – Polsko (zdroje EU)

OP	Celková alokace podpory za programové období 2007–2013	Podané žádosti			Schválené projekty ¹			Finančně ukončené projekty			Předložené žádosti o platbu		Proplacené prostředky příjemcům		Certifikované výdaje předložené EK	
		mil. EUR	počet	mil. EUR	%	počet	mil. EUR	%	počet	mil. EUR	%	mil. EUR	%	mil. EUR	%	mil. EUR
-	a	b	c	d = c / a	e	f	g = f / a	h	i	j = i / a	k	l = k / a	m	n = m / a	o	p = o / a
1.1	51,1	64	103,4	202,3	32	62,0	121,3	25	42,1	82,4	49,9	97,7	43,6	85,3	43,3	84,7
1.2	17,6	50	43,3	246,0	21	21,9	124,4	12	9,1	51,7	12,4	70,5	11,4	64,8	11,4	64,8
1.3	13,0	62	51,3	394,6	20	17,4	133,8	13	12,0	92,3	15,8	121,5	13,0	100,0	12,1	93,0
1	81,6	176	198,0	242,4	73	101,3	124,0	50	63,2	77,4	78,1	95,6	68,0	83,3	66,9	82,0
2.1	5,6	48	24,1	430,4	17	5,2	92,9	5	1,8	32,1	2,8	50,0	2,6	46,4	2,4	42,9
2.2	59,3	208	137,5	231,9	93	72,0	121,4	66	45,7	77,1	56,8	95,8	52,1	87,9	51,2	86,3
2.3	4,8	51	15,8	329,2	20	5,0	104,2	8	1,2	25,0	2,6	54,2	2,3	47,9	2,2	45,8
2	69,6	307	177,4	254,9	130	82,2	118,1	79	48,7	70,0	62,2	89,4	57,0	81,9	55,9	80,3
3.1	3,6	41	15,2	422,2	19	4,0	111,1	10	1,8	50,0	2,6	72,2	2,4	66,7	2,4	66,7
3.2	7,6	110	31,4	413,2	51	10,2	134,2	24	5,2	68,4	7,2	94,7	5,9	77,6	5,8	76,3
3.3	43,9	6	43,9	100,0	6	43,9	100,0	0	0,0	0,0	40,7	92,7	34,6	78,8	32,6	74,3
3	55,1	157	90,5	164,2	76	58,1	105,4	34	7,0	12,7	50,5	91,7	42,9	77,9	40,8	73,9
4.1	13,2	67	9,3	70,5	66	9,2	69,7	42	2,7	20,5	4,6	34,8	4,5	34,1	4,5	34,1
4	13,2	67	9,3	70,5	66	9,2	69,7	42	2,7	20,5	4,6	34,8	4,5	34,1	4,5	34,1
OP PS ČR–PL	219,7	707	475,2	216,4	345	250,8	114,2	205	121,6	55,4	195,4	89,0	172,4	78,5	167,9	76,5

Poznámka:

1 V některých oblastech podpory se ve stavu „Projekty s Rozhodnutím / Smlouvou“ vyskytují procentní podíly vyšší než 100,0 %. Důvodem je, že již alokované finanční prostředky, které jsou nevyužité, se využijí pro další projekty v rámci úspor, a tím dojde k překročení hranice 100,0 %.

Zdroj: ŘO OP PS ČR – Polsko – 31. 12. 2014

OPERAČNÍ PROGRAM PŘESHraniční SPOLUPRÁCE SLOVENSKO – ČR

OP Přeshraniční spolupráce Slovensko – ČR se zaměřuje na podporu přeshraniční hospodářské, kulturní a komunální spolupráce, rozvoj cestovního ruchu, podporu vzdělání a sociální integrace, zlepšení dopravní dostupnosti přeshraničního regionu a ochranu životního prostředí. OP Přeshraniční spolupráce Slovensko – ČR je financován z ERDF.

Z územního hlediska je OP určen v České republice pro Jihomoravský, Moravskoslezský a Zlínský kraj, ze slovenské strany jde o samosprávné kraje Trenčinský, Trnavský a Žilinský.

Řídícím orgánem OP je slovenské Ministerstvo zemědělství a rozvoje venkova, MMR (Odbor evropské územní spolupráce) plní funkci Národního orgánu. Činnost Společného technického sekretariátu zajišťuje útvar na Ministerstvu zemědělství a rozvoje venkova SR. Podrobnější informace jsou uvedeny na internetových stránkách www.sk-cz.eu.

Tab. 41 - Struktura OP Přeshraniční spolupráce Slovensko – ČR

Číslo prioritní osy / oblasti podpory	Název prioritní osy / oblasti podpory	Podíl na celkové alokaci v %
1	Podpora sociokulturního a hospodářského rozvoje příhraničního regionu a spolupráce	54,0
1.1	Kulturní rozvoj a zachování tradic	5,6
1.2	Spolupráce a síťování	8,0
1.3	Vzdělávání, trh práce a zaměstnanost	8,2
1.4	Rozvoj podnikatelského a inovačního prostředí	8,8
1.5	Rozvoj přeshraniční turistiky	13,4
1.6	Fond mikroprojektů	10,0
2	Rozvoj dostupnosti příhraničního území a životního prostředí	40,0
2.1	Rozvoj dopravní infrastruktury a dostupnosti pohraničí	18,0
2.2	Zachování životního prostředí a rozvoj krajiny	12,0
2.3	Zlepšení informační a komunikační dostupnosti pohraničí	10,0
3	Technická pomoc	6,0
3.1	Podpora řízení, implementace, kontrola programu, monitorování a propagace	6,0

Zdroj: ŘO OP PS Slovensko – ČR

Realizace OP Přeshraniční spolupráce Slovensko – ČR

V OP Přeshraniční spolupráce Slovensko – ČR bylo k 31. prosinci 2014 schváleno 315 projektů v hodnotě 92,7 mil. EUR. Reálně je smluvně podloženo 100,0 % celkové alokace OP, vzhledem k úsporám v projektech a nedočerpaným finančním prostředkům byla ve třetím čtvrtletí vyhlášena výzva k předkládání žádostí o finanční podporu. Proplacené prostředky na účty příjemců činí 72,3 mil. EUR, což představuje 78,0 % celkové alokace OP. Na 4. února 2015 je naplánováno jednání SMV, kde budou schvalovány žádosti o FP z poslední výzvy ukončené k 21. listopadu 2014. Podmínkou pro příjem žádostí o FP je ukončení fyzické realizace projektu do 30. září 2015.

Plnění pravidla n+3 / n+2

Limit čerpání v roce 2014 je 76,5 mil. EUR. Objem certifikovaných výdajů činí 69,8 mil. EUR. Při započtení zálohových plateb ve výši 8,3 mil. EUR je pravidlo n+2 pro rok 2014 splněno na 102,1 %.

Tab. 42 - Údaje o stavu čerpání finančních prostředků OP Přeshraniční spolupráce Slovensko – ČR (zdroje EU)

OP	Celková alokace podpory za programové období 2007–2013	Podané žádosti	Schválené projekty			Finančně ukončené projekty			Předložené žádosti o platbu		Proplacené prostředky příjemcům		Certifikované výdaje předložené EK	
			počet	mil. EUR	%	počet	mil. EUR	%	mil. EUR	%	mil. EUR	%	mil. EUR	%
			a	b	e	f	g = f / a	h	i	j = i / a	k	l = k / a	m	n = m / a
-	7,8	111	62	8,9	114,1	26	6,7	85,9	7,4	94,9	7,4	94,9	7,4	94,9
1.1	9,7	115	47	9,7	100,0	30	5,0	51,5	6,5	67,0	6,5	67,0	6,4	66,0
1.2	6,4	117	41	6,4	100,0	24	3,7	57,8	5,0	78,1	5,0	78,1	4,8	75,0
1.3	5,7	45	16	5,7	100,0	14	4,3	75,4	5,2	91,2	5,2	91,2	5,1	89,5
1.4	11,2	100	41	11,2	100,0	32	10,5	93,8	10,7	95,5	10,7	85,5	10,6	94,6
1.5	9,3	3	1	9,3	100,0	0	0,0	0,0	6,7	72,0	6,7	72,0	6,4	68,8
1.6	50,1	491	208	51,2	102,2	126	30,2	60,3	41,5	82,8	41,5	82,8	40,7	81,2
1	16,3	56	17	16,3	100,0	13	12,8	78,5	13,9	85,3	13,9	85,3	13,9	85,3
2.1	14,0	112	46	12,5	89,3	23	8,0	57,1	9,0	64,3	9,0	64,3	8,7	62,1
2.2	6,8	76	35	7,1	104,4	13	3,0	44,1	4,6	67,6	4,6	67,6	3,8	55,9
2.3	37,1	244	98	35,9	96,8	49	23,8	64,2	27,5	74,1	27,5	74,1	26,4	71,2
2	5,6	9	9	5,6	100,0	0	0,0	0,0	3,3	58,9	3,3	58,9	2,7	48,21
3.1	5,6	9	9	5,6	100,0	0	0,0	0,0	3,3	58,9	3,3	58,9	2,7	48,21
3	92,7	744	315	92,7	100,0	175	54,0	58,3	72,3	78,0	72,3	78,0	69,8	75,3
OP PS SR–ČR														

Zdroj: ŘO OP PS Slovensko – ČR – 31. 12. 2014

OPERAČNÍ PROGRAM PŘESHraniČNÍ SPOLUPRÁCE RAKOUSKO – ČR

OP Přeshraniční spolupráce Rakousko – ČR se zaměřuje na podporu přeshraniční hospodářské, kulturní a komunální spolupráce, rozvoj cestovního ruchu, podporu vzdělání a sociální integrace, zlepšení dopravní dostupnosti přeshraničního regionu a ochranu životního prostředí. OP Přeshraniční spolupráce Rakousko – ČR je financován z ERDF.

OP Přeshraniční spolupráce Rakousko – ČR je určen pro české kraje Jihočeský, Vysočina a Jihomoravský, z rakouské strany jde o regiony Waldviertel, Weinviertel, Wiener Umland Nordteil, Mühlviertel a město Vídeň.

Řídícím orgánem je Úřad zemské vlády Dolního Rakouska, Ministerstvo pro místní rozvoj ČR (Odbor evropské územní spolupráce) plní funkci Národního orgánu. Roli společného technického sekretariátu zastává JTS ETC Rakousko – Česká republika se sídlem v Brně. Podrobnější informace jsou uvedeny na internetových stránkách www.at-cz.eu.

Tab. 43 - Struktura OP Přeshraniční spolupráce Rakousko – ČR

Číslo prioritní osy / oblasti podpory	Název prioritní osy / oblasti podpory	Podíl na celkové alokaci v %
1	Socioekonomický rozvoj, cestovní ruch a transfer know-how	44,2
1.1	Infrastruktura a služby spojené s podnikáním a inovacemi	13,5
1.2	Cestovní ruch, kultura a ekonomika volného času	18,6
1.3	Rozvoj lidských zdrojů, trh práce, vzdělávání a kvalifikace	6,2
1.4	Prevence zdravotních a sociálních rizik, sociální integrace	5,9
2	Regionální dostupnost a udržitelný rozvoj	49,8
2.1	Doprava a regionální dostupnost	21,7
2.2	Životní prostředí a prevence rizik	11,9
2.3	Udržitelné sítě a struktury institucionální spolupráce	16,2
3	Technická pomoc	6,0
3.1	Technická pomoc	6,0

Zdroj: ŘO OP PS Rakousko – ČR

Realizace OP Přeshraniční spolupráce Rakousko – ČR

V OP Přeshraniční spolupráce Rakousko – ČR bylo k 31. prosinci 2014 podáno 278 žádostí o dotaci. MV schválil 208 projektů v hodnotě 106,1 mil. EUR (98,8 % celkové alokace OP). Proplacené prostředky na účty příjemců činí 70,5 mil. EUR, což představuje 65,7 % celkové alokace OP. Objem certifikovaných výdajů z ERDF dosahuje 70,5 mil. EUR, to je 65,6 % celkové alokace na programové období 2007–2013.

Plnění pravidla n+3 / n+2

Limit čerpání v roce 2014 je 88,5 mil. EUR. Objem vykázaných certifikovaných výdajů činí 94,0 mil. EUR. Rozdíl mezi údaji v tabulce a zde je ve způsobu vykazování prostředků. V rámci tohoto programu je vykazován při plnění pravidla n+2 objem veřejných prostředků (zdroje EU a národní veřejné prostředky). Výše uvedená částka obsahuje i zálohou platbu ve výši 9,7 mil. EUR. Pravidlo n+2 pro rok 2014 bylo tedy splněno.

Tab. 44 - Údaje o stavu čerpání finančních prostředků OP Přeshraniční spolupráce Rakousko – ČR (zdroje EU)

OP	Celková alokace podpory za programové období 2007–2013	Podané žádosti	Schválené projekty ¹			Finančně ukončené projekty			Předložené žádosti o platbu		Proplacené prostředky příjemcům		Certifikované výdaje předložené EK ²	
			mil. EUR	počet	počet	mil. EUR	%	počet	mil. EUR	%	mil. EUR	%	mil. EUR	%
-	a	b	e	f	g = f / a	h	i	j = i / a	k	l = k / a	m	n = m / a	o	p = o / a
1.1	14,5	26	20	9,8	67,8	9	3,7	25,6	6,3	43,4	6,3	43,4	6,3	43,7
1.2	20,0	58	43	19,4	97,0	23	9,2	46,0	13,9	69,3	13,9	69,3	13,8	68,9
1.3	6,6	41	28	10,2	154,4	11	2,7	40,7	6,6	100,6	6,6	100,6	6,6	99,6
1.4	6,3	19	14	5,3	83,7	6	1,1	17,5	3,1	49,1	3,0	47,5	3,0	47,5
1	47,5	144	105	44,7	94,1	49	16,7	35,2	29,9	62,9	29,8	62,8	29,7	62,6
2.1	23,4	57	40	22,5	96,4	21	13,4	57,2	16,0	68,4	16,0	68,4	16,0	68,4
2.2	12,8	32	26	17,2	134,7	10	3,5	27,4	10,3	81,0	10,3	81,0	10,2	80,2
2.3	17,4	31	22	15,4	88,7	7	1,3	7,8	10,4	59,8	10,4	59,8	10,6	60,6
2	53,5	120	88	55,1	103,0	38	18,2	34,1	36,7	68,6	36,7	68,6	36,8	68,7
3.1	6,4	14	15	6,3	97,6	0	0	0,0	4,0	62,2	4,0	62,2	4,0	62,2
3	6,4	14	15	6,3	98,4	0	0	0,0	4,0	62,2	4,0	62,2	4,0	62,2
OP PS Rak.–ČR	107,4	278	208	106,1	98,8	87	34,9	32,5	70,6	65,7	70,5	65,7	70,5	65,6

Poznámky:

1 Snížení finančního objemu schválených projektů je dáno úsporami v již uzavřených projektech, které se automaticky promítá v databázi ATMOS.

2 Oproti předchozí zprávě došlo v tabulce ke snížení objemu certifikovaných výdajů z důvodu rozdílného výpočtu. Nyní jsou v tabulce, ve sloupci „o“ vykazovány pouze zdroje EU. V předchozích tabulkách byly vykazovány objemy, které se započítávají do plnění pravidla N+2. Tyto výdaje obsahovaly i veřejné zdroje.

Zdroj: ŘO OP PS Rakousko – ČR – 31. 12. 2014

OPERAČNÍ PROGRAM PŘESHraniČNÍ SPOLUPRÁCE SVOBODNÝ STÁT SASKO – ČR

OP Přeshraniční spolupráce Svobodný stát Sasko – ČR se zaměřuje na zlepšení dopravní dostupnosti přeshraničního regionu, ochranu životního prostředí, podporu rozvoje přeshraniční infrastruktury i služeb cestovního ruchu, podporu budování infrastruktury a poskytování služeb v oblasti vzdělávání a sociální integrace, podporu spolupráce hospodářských subjektů a transferu technologií, podporu přeshraniční spolupráce územních samospráv na obou stranách hranice.

OP Přeshraniční spolupráce Svobodný stát Sasko – ČR je financován z ERDF.

OP Přeshraniční spolupráce Svobodný stát Sasko – ČR je určen pro české kraje Karlovarský, Ústecký a Liberecký, z německé strany jde o regiony Vogtlandkreis, Aue-Schwarzenberg, Annaberg, Mittlerer Erzgebirgskreis, Freiberg, Weißeritzkreis, Sächsische Schweiz, Bautzen, Löbau-Zittau, Zwickauer Land, Stollberg, Mittweida, Meißen, Kamenz, Niederschlesischer Oberlausitzkreis, Saale-Orla-Kreis, Greiz a statutárních měst Zwickau, Chemnitz, Dresden, Görlitz a Hoyerswerda a Plauen.

Řídícím orgánem je Saské státní ministerstvo hospodářství, práce a dopravy, Ministerstvo pro místní rozvoj ČR (Odbor evropské územní spolupráce) plní funkci Národního orgánu. Roli Společného technického sekretariátu vykonává Saská rozvojová banka – dotační banka (SAB). Podrobnější informace jsou uvedeny na internetových stránkách www.ziel3-cil3.eu.

Tab. 45 - Struktura OP Přeshraniční spolupráce Svobodný stát Sasko – ČR

Číslo prioritní osy / oblasti podpory	Název prioritní osy / oblasti podpory	Podíl na celkové alokaci v %
1	Rozvoj rámcových společenských podmínek v dotačním území	51,2
1.1	Kooperativní zlepšení a rozvoj a výstavba potřebné infrastruktury a spolupráce v oblasti regionálního plánování a rozvoje	51,2
1.2	Kooperativní opatření v oblasti lidských zdrojů, socio-kulturního rozvoje a partnerské spolupráce	
1.3	Kooperace v oblasti bezpečnosti, záchranných služeb, ochrany před katastrofami a protipožární ochrany	
1.4	Společný fond malých projektů	
1.5	Opatření na odstranění škod způsobených povodněmi v srpnu 2010 a podpora preventivních opatření souvisejících s povodněmi	
2	Rozvoj hospodářství a cestovního ruchu	26,4
2.1	Hospodářská kooperace a rozvoj přeshraničních hospodářských struktur	26,4
2.2	Kooperace a rozvoj přeshraničních struktur v cestovním ruchu	
3	Zlepšení situace přírody a životního prostředí	16,4
3.1	Kooperace v oblasti ochrany klimatu, ochrany lesa a přírody, péče o krajinu a odpadového hospodářství	16,4
3.2	Kooperace v oblastech protipovodňové ochrany, vodního hospodářství, vodních staveb a ochrany vodstva	
4	Technická pomoc	6,0
4.1	Technická pomoc	6,0

Zdroj: ŘO OP PS Svobodný stát Sasko – ČR

Realizace OP Přeshraniční spolupráce Svobodný stát Sasko – ČR

V OP Přeshraniční spolupráce Svobodný stát Sasko – ČR bylo k 31. prosinci 2014 podáno 422 žádostí o podporu. MV programu schválil 260 projektů v hodnotě 219,6 mil. EUR (105,9 % celkové alokace OP). Proplacené prostředky na účty příjemců činí 169,0 mil. EUR, což představuje 81,5 % celkové alokace OP. Objem certifikovaných výdajů dosahuje 154,3 mil. EUR, to je 74,4 % celkové alokace na programové období 2007–2013. V roce 2014 certifikační orgán provedl 2 certifikace za 37,5 mil. EUR.

Příjem nových projektových žádostí byl ukončen.

Plnění pravidla n+3 / n+2

Limit čerpání v roce 2014 je 170,7 mil. EUR. Objem certifikovaných výdajů činí 154,3 mil. EUR. Při započtení zálohových plateb ve výši 18,7 mil. EUR je pravidlo n+2 pro rok 2014 splněno na 101,3 %. Nedošlo k žádnému propadu disponibilních finančních prostředků za rok 2014.

Tab. 46 - Údaje o stavu čerpání finančních prostředků OP Přeshraniční spolupráce Svobodný stát Sasko – ČR (zdroje EU)

OP	Celková alokace podpory za programové období 2007–2013 ¹ mil. EUR	Podané žádosti počet	Schválené projekty		Finančně ukončené projekty			Předložené žádosti o platbu		Proplacené prostředky příjemcům		Certifikované výdaje předložené EK		
			počet	mil. EUR	%	počet	mil. EUR	%	mil. EUR	%	mil. EUR	%	mil. EUR	%
-	a	b	e	f	g = f / a	h	i	j = i / a	k	l = k / a	m	n = m / a	o	p = o / a
1.1	106,2	31	20	33,7	31,7	9	21,3	20,1	30,3	28,5	29,4	27,7	0,0	0
1.2		147	81	42,9	40,4	44	26,1	24,6	41,8	39,4	41,8	39,4	0,0	0
1.3		26	15	11	10,3	10	5,2	4,9	8,4	7,9	8,4	7,9	0,0	0
1.4		4	4	13,6	7,3	0	0	0,0	12,1	11,4	11,5	10,8	0,0	0
1.5		14	11	9,5	8,9	5	6,1	5,7	8,5	8,0	8,5	8,0	0,0	0
1	106,2	222	131	110,7	104,2²	68	58,7	55,3	101,1	95,2	99,6	93,8	86,3	81,3
2.1	54,7	21	13	6,0	11,0	6	5,5	10,1	5,5	10,1	5,5	10,1	0,0	0
2.2		83	56	52,8	96,5	19	13,0	23,8	44,8	81,9	34,7	63,4	0,0	0
2	54,7	104	69	58,8	107,5	25	18,5	33,8	50,3	91,6	40,2	73,5	35,5	64,9
3.1	34,0	68	38	24,4	71,8	22	11,3	33,2	15,1	44,4	15,6	45,9	0,0	0
3.2		15	9	13,6	40	0	0	0,0	6,5	19,1	5,1	15,0	0,0	0
3	34,0	83	47	38,0	111,8³	22	11,3	33,2	21,6	63,5	20,7	60,9	24,0	70,6
4.1	12,4	13	13	12,1	97,1	0	0	0,0	8,5	68,5	8,5	80,6	0,0	0
4	12,4	13	13	12,1	97,1	0	0	0,0	8,5	68,5	8,5	80,6	8,5	68,5
OP PS Sasko– ČR	207,4	422	260	219,6	105,9⁴	115	88,5	42,7	181,5	87,5	169,0	81,5	154,3	74,4

Poznámka:

1 Od saského Certifikačního orgánu nejsou k dispozici informace v podrobnějším členění dle oblastí podpory.

2,3,4 V uvedeném čísle nejsou zahrnuty úspory, které se vrací do alokace jako disponibilní prostředky. Od 12. 3. 2013 se schvalují nové projekty již pouze jako náhradní a s výhradou disponibility finančních prostředků.

Zdroj: ŘO OP PS Svobodný stát Sasko – ČR – 31. 12. 2014

OPERAČNÍ PROGRAM PŘESHraniČNÍ SPOLUPRÁCE SVOBODNÝ STÁT BAVORSKO – ČR

OP Přeshraniční spolupráce Svobodný stát Bavorsko – ČR je zaměřen na podporu přeshraniční hospodářské, kulturní a komunální spolupráce, rozvoj cestovního ruchu, podporu vzdělání a sociální integrace, zlepšení dopravní dostupnosti přeshraničního regionu a ochranu životního prostředí. OP Přeshraniční spolupráce Svobodný stát Bavorsko – ČR je financován z ERDF.

OP Přeshraniční spolupráce Svobodný stát Bavorsko – ČR je určen pro české kraje Karlovarský, Plzeňský a Jihočeský, z bavorské strany jde o zemské okresy Cham, Freyung - Grafenau, Hof, Neustadt an der Waldnaab, Regen, Schwandorf, Tirschenreuth a Wunsiedel im Fichtelgebirge, Amberg - Sulzbach, Bayreuth, Deggendorf, Kronach, Kulmbach, Passau, Regensburg a Straubing - Bogen a statutární města Amberg, Bayreuth, Passau, Regensburg a Straubing, Hof a Weiden.

Řídícím orgánem je Bavorské státní ministerstvo hospodářství, infrastruktury, dopravy a technologie. Ministerstvo pro místní rozvoj ČR (Odbor evropské územní spolupráce) plní funkci Národního orgánu. Technický sekretariát sídlí v Bayreuthu. Podrobnější informace jsou uvedeny na internetových stránkách www.strukturalni-fondy.cz.

Tab. 47 - Struktura OP Přeshraniční spolupráce Svobodný stát Bavorsko – ČR

Číslo prioritní osy	Název prioritní osy	Podíl na celkové alokaci v %
1	Hospodářský rozvoj, lidské zdroje a sítě	62,5
2	Rozvoj území a životního prostředí	37,5

Zdroj: Programový dokument Cíl 3 – program přeshraniční spolupráce ČR – Svobodný stát Bavorsko 2007-2013

Realizace OP Přeshraniční spolupráce Svobodný stát Bavorsko – ČR

V OP Přeshraniční spolupráce Svobodný stát Bavorsko – ČR bylo k 31. 12. 2014 podáno celkem 386 projektových žádostí. MV schválil 303 projektů v hodnotě 115,1 mil. EUR (99,7 % celkové alokace OP). Proplacené prostředky na účty příjemců činí 88,9 mil. EUR, což představuje 77,0 % celkové alokace OP. Objem certifikovaných výdajů dosahuje 92,7 mil. EUR, to je 80,2 % celkové alokace na programové období 2007–2013.

Plnění pravidla n+3 / n+2

Limit čerpání v roce 2014 je 95,0 mil. EUR. Objem certifikovaných výdajů činí 92,7 mil. EUR. Při započtení zálohových plateb ve výši 10,4 mil. EUR je pravidlo n+2 pro rok 2014 splněno na 108,5 %.

Tab. 48 - Údaje o stavu čerpání finančních prostředků OP Přeshraniční spolupráce Bavorsko – ČR (zdroje EU)

OP	Celková alokace podpory za programové období 2007–2013 ¹	Podané žádosti	Schválené projekty			Finančně ukončené projekty			Předložené žádosti o platbu		Proplacené prostředky příjemcům		Certifikované výdaje předložené EK	
			počet	mil. EUR	%	počet	mil. EUR	%	mil. EUR	%	mil. EUR	%	mil. EUR	%
-	a	b	e	f	g = f / a	h	i	j = i / a	k	l = k / a	m	n = m / a	o	p = o / a
1	72,2	250	212	72,0	99,7	129	41,3	57,2	63,4	87,8	56,4	78,1	60,9	84,3
2	43,3	136	91	43,1	99,5	50	23,6	54,5	35,3	81,5	32,5	75,1	31,8	73,5
OP PS Bav.- ČR	115,5	386	303	115,1	99,7	179	64,9	56,2	98,7	85,5	88,9	77,0	92,7	80,2

Poznámka:

1 V rámci OP PS Bavorsko – ČR není žádný z údajů evidován do úrovně oblasti podpory, údaje jsou dostupné pouze na úrovni prioritní osy. Informační systém ŘO Datenbank je nastaven tak, že úspory u finančně uzavřených projektů automaticky promítne formou snížení objemu schválených projektů. Certifikační orgán rovněž upřesnil metodiku certifikace s ohledem na nižší dotační sazbu (70 %) u bavorských partnerů.

Zdroj: ŘO OPPS Bavorsko – ČR – 31. 12. 2014

6. POUŽITÉ POJMY

Alokace podpory z fondů EU 2007–2013

Objem finančních prostředků ze SF / FS v EUR určený pro daný OP na programového období 2007–2013 na základě rozhodnutí EK. Alokace podpory na daný rok musí být vyčerpána s ohledem na pravidlo $n+3 / n+2$.

Celková alokace podpory za celé programové období 2007–2013

Objem finančních prostředků ze SF / FS alokovaný pro NSRR (resp. jednotlivé OP) na celé programové období 2007–2013.

- Výpočet Celkové alokace podpory 2007–2013 v CZK: Prostředky v souhrnných žádostech zaúčtovaných PCO v CZK + („nezaúčtované prostředky v IS Viola“ v EUR * aktuální měsíční kurz).

Cílová hodnota indikátoru

Hodnota (plán) indikátoru, ke které se ŘO OP zavázal vůči EK v programovém dokumentu. Cílová hodnota může být dosažena až po ukončení realizace programu, tzn. datum cílové hodnoty se nemusí rovnat datu předpokládaného ukončení realizace programu. Cílová hodnota může být naplňována i v době udržitelnosti. V rámci cílové hodnoty indikátoru je zohledněna výchozí hodnota indikátoru.

Dosažená hodnota indikátoru

Hodnota průběžného naplnění indikátoru a datum, kdy byla hodnota indikátoru dosažena. Dosažená hodnota je sledována pomocí monitorovacích zpráv, které pravidelně předkládají příjemci ŘO OP / ZS. Dosažená hodnota je kumulativní údaj od začátku realizace projektu nebo přírůstkový údaj dle povahy indikátoru a jeho definice. Například:

- indikátory vztahované ke konkrétnímu období, např. „Počet proškolených osob v novém systému výuky za rok“
- podílové indikátory, např. „Změna počtu dopravních nehod na úsecích dotčených intervencí (%)“
- statistické indikátory.

V rámci dosažené hodnoty indikátoru je zohledněna výchozí hodnota indikátoru. Při interpretaci dat, jejichž výchozí hodnota je různá od nuly, je nutné uvádět všechny hodnoty společně (výchozí, cílová a dosažená).

Finančně ukončené projekty

Projekty, u kterých byly ukončeny všechny realizační a administrativní činnosti. Tedy takové projekty, u kterých příjemce předložil Závěrečnou monitorovací zprávu a závěrečnou Žádost o platbu. ŘO předloženou dokumentaci schválil a proplatil finanční prostředky na účet příjemce.

Globální grant – GG

Jeden ze způsobů implementace OP pro vybrané oblasti podpory nebo jejich části. V rámci GG jsou realizovány dílčí grantové projekty. Příjemce GG (nejčastěji ZS OP) je zodpovědný za řízení a implementaci globálního grantu. V programovém období 2007–2013 jsou GG realizovány v rámci OP Vzdělávání pro konkurenceschopnost a OP Lidské zdroje a zaměstnanost.

Podané žádosti

Žádosti o podporu ze SF / FS a národních zdrojů předložené žadateli v rámci vyhlašovaných výzev jednotlivých OP. Žadatelé vyplní elektronickou žádost o podporu a následně fyzicky odevzdají další požadované podklady k projektové žádosti. Podané žádosti o podporu jsou zaregistrovány v informačních systémech ŘO jednotlivých OP.

Projekt

Ucelený soubor aktivit financovaných z OP, které směřují k dosažení předem stanovených a jasně definovaných, měřitelných cílů. Projekt je realizován v určeném časovém horizontu podle zvolené strategie a s daným rozpočtem.

Podle způsobu realizace se rozlišují dva typy projektů:

Individuální projekt – IP

- Projekt s přímým způsobem financování, kdy konečný příjemce je zároveň konečným uživatelem, který obdrží podporu.

Grantový projekt – GP

- Projekt realizovaný v rámci globálního grantu, kde zprostředkovatelem finančních prostředků je nositel globálního grantu

Podle finanční náročnosti se vymezují dva typy projektů:

Běžný projekt

- Projekt s celkovými náklady nižšími než 50 mil. EUR

Velký projekt – VP

- Projekt s celkovými náklady přesahujícími 50 mil. EUR (např. v oblasti dopravy, vědy a výzkumu či životního prostředí)

Proplacené prostředky příjemcům (vyúčtované)

Objem finančních prostředků proplacených na účty příjemců po ukončení realizace projektu nebo jeho části (u etapového projektu). Do proplacených prostředků nejsou započítávány zálohové platby (předfinancování) v případě ex-ante financování. Finanční prostředky se proplácí na základě žádosti o platbu.

Prostředky v souhrnných žádostech zaúčtovaných PCO

Objem finančních prostředků v IP a GG, které ŘO autorizoval a v rámci souhrnného výkazu výdajů předložil PCO a které byly zaúčtovány v IS Viola.

Projekty / GG / GP s vydaným Rozhodnutím / podepsanou Smlouvou

Projekty schválené ke spolufinancování ze SF / FS a národních zdrojů, tj. projekty které splnily formální náležitosti, podmínky přijatelnosti, získaly dostatečné bodové ohodnocení v rámci hodnocení kvality, byly doporučeny ke spolufinancování a s příjemcem byl podepsán právní akt o poskytnutí dotace.

Výchozí hodnota indikátoru

Hodnota indikátoru naměřená před začátkem realizace projektu / programu. Hodnota se během realizace projektu / programu nemění. Výchozí hodnota indikátoru je zohledněna v rámci dosažené hodnoty. Při interpretaci dat, jejichž výchozí hodnota je různá od nuly, je nutné uvádět všechny hodnoty (výchozí, cílové a dosažené) společně. U statistických indikátorů může dojít ke změně

výchozí hodnoty v případě, že se změní metodika jejich výpočtu a zpětně jsou dopočítávány časové řady.

Výzva

Aktivita ŘO příslušného OP vyzývající potenciální žadatele k podání žádostí o podporu podle předem stanovených podmínek. Každá výzva obsahuje číslo výzvy, název OP, prioritní osy a oblasti podpory, dále objem finančních prostředků určených na výzvu, termín a místo pro podávání žádostí, popis podporovaných aktivit a subjektů, seznam hodnotících kritérií a také kontakty na odpovědné implementační orgány. Výzva může být časově neomezená (tzv. průběžná; hodnocení přijatých žádostí je prováděno průběžně) nebo časově omezená (tzv. kolová; k hodnocení přijatých žádostí dochází až po uzavření výzvy).

Závazek příjemce

Hodnota (plán) indikátoru, ke které se příjemce zavázal realizací projektu vůči ŘO v Rozhodnutí / Smlouvě o poskytnutí dotace. V případě, že závazek silně překračuje cílové hodnoty stanovené v programovém dokumentu, mluvíme o tzv. přezávazkování indikátoru.

Žádosti o platby zaslané EK

V žádosti o proplacení finančních prostředků EK jsou zasílány certifikované výdaje, což jsou výdaje, u kterých byla potvrzena správnost údajů a funkčnost systému řízení a kontroly na úrovni OP zaručující, že výdaje byly vynaloženy v souladu s předpisy EU a ČR. Certifikaci výdajů provádí Platební a certifikační orgány (Národní fond MF ČR). EK nejpozději do dvou měsíců od zaslání žádosti proplatí finanční prostředky připadající na příspěvek Společenství na účty PCO.

7. SEZNAM ZKRATEK

AO	Auditní orgán	OP TP	Operační program Technická pomoc
CRR	Centrum pro regionální rozvoj ČR	OP ŽP	Operační program Životní prostředí
ČMZ	Čtvrtletní monitorovací zpráva o průběhu čerpání strukturálních fondů a Fondu soudržnosti	OZE	Obnovitelné zdroje energie
ČOV	Čistírna odpadních vod	PCO	Platební a certifikační orgán
DP ČR	Dopravní politika ČR	PO	Prioritní osa
EK	Evropská komise	ROP	Regionální operační program / programy
ERDF	Evropský fond pro regionální rozvoj	ROP JV	Regionální operační program Jihovýchod
ESF	Evropský sociální fond	ROP JZ	Regionální operační program Jihozápad
EU	Evropská unie	ROP MS	Regionální operační program Moravskoslezsko
EUR	Společná evropská měna euro	ROP SČ	Regionální operační program Střední Čechy
FS	Fond soudržnosti	ROP SM	Regionální operační program Střední Morava
GG	Globální grant	ROP SV	Regionální operační program Severovýchod
GP	Grantový projekt	ROP SZ	Regionální operační program Severozápad
HMP	Hlavní město Praha	RR	Regionální rada
HSÚS	Hospodářská, sociální a územní soudržnost	ŘO	Řídící orgán
ICT	Informační a komunikační technologie	ŘSD	Ředitelství silnic a dálnic
IOP	Integrovaný operační program	SF	Strukturální fondy
IP	Individuální projekt	SFDI	Státní fond dopravní infrastruktury
IPRM	Integrovaný plán rozvoje měst	SR	Státní rozpočet
IS	Informační systém	SŽDC	Správa železniční dopravní cesty
KD	Kombinovaná doprava	TP	Technická pomoc
MD	Ministerstvo dopravy	VaV	Výzkum a vývoj
MF	Ministerstvo financí	VKZ	Výroční kontrolní zpráva
MMR	Ministerstvo pro místní rozvoj	VP	Velký projekt
MMR-NOK	Národní orgán pro koordinaci	ZS	Zprostředkující subjekt / subjekty
MPO	Ministerstvo průmyslu a obchodu		
MPSV	Ministerstvo práce a sociálních věcí		
MSC2007	Monitorovací systém strukturálních fondů a fondu soudržnosti		
MSP	Malé a střední podniky		
MŠMT	Ministerstvo školství mládeže a tělovýchovy		
MV	Ministerstvo vnitra		
MVE	Malé vodní elektrárny		
MŽP	Ministerstvo životního prostředí		
NSRR	Národní strategický referenční rámec		
OP	Operační program / programy		
OP ČR-PL	Operační program Přeshraniční spolupráce ČR–Polsko		
OP D	Operační program Doprava		
OP LZZ	Operační program Lidské zdroje a zaměstnanost		
OP PA	Operační program Praha–Adaptabilita		
OP PI	Operační program Podnikání a inovace		
OP PK	Operační program Praha– Konkurenceschopnost		
OP PS	Operační programy Přeshraniční spolupráce		
OP VaVpl	Operační program Výzkum a vývoj pro inovace		
OP VK	Operační program Vzdělávání pro konkurenceschopnost		

Ministerstvo pro místní rozvoj ČR

Staroměstské náměstí 6

110 15 Praha 1

www.mmr.cz

ISBN 978-80-87147-80-1