

MINISTERSTVO PRO MÍSTNÍ ROZVOJ

Národní orgán pro koordinaci

Čtvrtletní zpráva o implementaci ESI fondů v České republice

v programovém období 2014–2020

II. čtvrtletí 2017



EVROPSKÁ UNIE
Fond soudržnosti
Operační program Technická pomoc



MINISTERSTVO
PRO MÍSTNÍ
ROZVOJ ČR

Ministerstvo pro místní rozvoj ČR
Národní orgán pro koordinaci
Odbor řízení a koordinace fondů EU
Staroměstské náměstí 6
110 15 Praha 1

E-mail: nok@mmr.cz

Vydáno MMR-NOK 15. 8. 2017

Základní informace

Identifikační číslo zprávy: 2017_2Q

Sledované období od: 1. 4. 2017

Sledované období do: 30. 6. 2017

Zdroj dat: MS2014+. V případě programů v cíli Evropská územní spolupráce (vyjma OP PS ČR-Polsko, kde je ČR řídicím orgánem) jsou zdrojem dat řídicí orgány těchto programů. V případě programů spolufinancovaných z EZFRV a ENRF se jedná o údaje poskytnuté z IS SZIF na základě dohod mezi MZe a MMR.

Data platná od: 1. 1. 2014

Data platná k: 30. 6. 2017

Datum generování: 12. 7. 2017

ISSN: 2533-5111

Obsah

Základní informace	3
1..... Úvod	7
1.1 Účel zprávy	7
1.2 Struktura zprávy.....	8
2..... Stručný přehled čerpání	9
2.1 Stav čerpání Dohody o partnerství	9
2.2 Srovnání programů v cíli Investice pro růst a zaměstnanost	10
3..... Realizace Dohody o partnerství	12
3.1 Finanční čerpání	12
3.2 Naplnění priorit financování Dohody o partnerství	15
4..... Plnění pravidla n+3.....	24
4.1 Plnění pravidla n+3 programů v cíli Investice pro růst a zaměstnanost.....	24
5..... Realizace programů v cíli Investice pro růst a zaměstnanost	26
5.1 Operační program Podnikání a inovace pro konkurenceschopnost	26
5.1.1 Zaměření	26
5.1.2 Přehled vyhlášených výzev	26
5.1.3 Finanční čerpání	27
5.1.4 Plnění indikátorů	29
5.1.5 Plnění výkonnostního rámce	32
5.2 Operační program Výzkum, vývoj a vzdělávání	35
5.2.1 Zaměření	35
5.2.2 Přehled vyhlášených výzev	35
5.2.3 Finanční čerpání	35
5.2.4 Plnění indikátorů	38
5.2.5 Plnění výkonnostního rámce	46
5.3 Operační program Zaměstnanost.....	48
5.3.1 Zaměření	48
5.3.2 Přehled vyhlášených výzev	48
5.3.3 Finanční čerpání	48
5.3.4 Plnění indikátorů	51
5.3.5 Plnění výkonnostního rámce	62
5.4 Operační program Doprava.....	67
5.4.1 Zaměření	67
5.4.2 Přehled vyhlášených výzev	67
5.4.3 Finanční čerpání	67
5.4.4 Plnění indikátorů	70

5.4.5	Plnění výkonnostního rámce	72
5.5	Operační program Životní prostředí	74
5.5.1	Zaměření	74
5.5.2	Přehled vyhlášených výzev	74
5.5.3	Finanční čerpání	74
5.5.4	Plnění indikátorů	77
5.5.5	Plnění výkonnostního rámce	82
5.6	Integrovaný regionální operační program	86
5.6.1	Zaměření	86
5.6.2	Přehled vyhlášených výzev	86
5.6.3	Finanční čerpání	86
5.6.4	Plnění indikátorů	89
5.6.5	Plnění výkonnostního rámce	93
5.7	Operační program Praha - pól růstu ČR	95
5.7.1	Zaměření	95
5.7.2	Přehled vyhlášených výzev	95
5.7.3	Finanční čerpání	95
5.7.4	Plnění indikátorů	98
5.7.5	Plnění výkonnostního rámce	101
5.8	Operační program Technická pomoc	103
5.8.1	Zaměření	103
5.8.2	Přehled vyhlášených výzev	103
5.8.3	Finanční čerpání	103
5.8.4	Plnění indikátorů	106
5.9	Program rozvoje venkova	109
5.9.1	Zaměření	109
5.9.2	Přehled vyhlášených výzev	113
5.9.3	Finanční čerpání	113
5.9.4	Plnění indikátorů	116
5.9.5	Plnění výkonnostního rámce	130
5.10	Operační program Rybářství	133
5.10.1	Zaměření	133
5.10.2	Přehled vyhlášených výzev	133
5.10.3	Finanční čerpání	133
5.10.4	Plnění indikátorů	136
5.10.5	Plnění výkonnostního rámce	138
6	Realizace programů v cíli Evropská územní spolupráce	140
6.1	INTERREG V-A Česká republika - Polsko	140

6.1.1 Zaměření	140
6.1.2 Přehled vyhlášených výzev	141
6.1.3 Finanční čerpání	141
6.1.4 Plnění indikátorů	143
6.1.5 Plnění výkonnostní rámce	144
6.2 INTERREG V-A Slovensko - Česká republika	145
6.2.1 Zaměření	145
6.2.2 Přehled vyhlášených výzev	145
6.2.3 Finanční čerpání	145
6.3 INTERREG V-A Rakousko - Česká republika	146
6.3.1 Zaměření	146
6.3.2 Přehled vyhlášených výzev	146
6.3.3 Finanční čerpání	146
6.4 Program přeshraniční spolupráce Česká republika - Svobodný stát Bavorsko Cíl EÚS 2014–2020	147
6.4.1 Zaměření	147
6.4.2 Přehled vyhlášených výzev	147
6.4.3 Finanční čerpání	147
6.5 Program přeshraniční spolupráce Česká republika - Svobodný stát Sasko 2014–2020	148
6.5.1 Zaměření	148
6.5.2 Přehled vyhlášených výzev	148
6.5.3 Finanční čerpání	148
7 Použité pojmy	149
8 Seznam zkratk	152

1 Úvod

1.1 Účel zprávy

Čtvrtletní zpráva o implementaci Evropských strukturálních a investičních (ESI) fondů v České republice v programovém období 2014–2020 (dále ČZ) představuje základní výstup pravidelného monitorování realizace programů v programovém období 2014–2020.

Vydávání ČZ je v gesci Ministerstva pro místní rozvoj - Národního orgánu pro koordinaci (dále MMR-NOK), který má ze své centrální koordinační role přístup k agregovaným informacím o realizaci strukturální pomoci Evropské unie (dále EU) v ČR. Stejně jako u většiny ostatních zpráv zpracovávaných na úrovni Dohody o partnerství (dále DoP), tj. na národní úrovni, využívá MMR-NOK údaje poskytované z nižších úrovní monitorování. Informační hodnota této zprávy **tedy přímo závisí na kvalitě a úplnosti informací poskytovaných řídicími orgány (dále ŘO) jednotlivých programů a příjemci pomoci.**

ČZ slouží k těmto hlavním účelům:

- pravidelný přehled o realizaci DoP a programů, konkrétně o stavu, pokroku a vývoji finančního a věcného čerpání a aktuálních informací;
- nástroj pro efektivní řízení a koordinaci programů z centrální úrovně, který umožňuje včasnou identifikaci případných problémů v implementaci DoP a programů, které se promítají do efektivity čerpání a následně mohou mít negativní dopad na plnění finančních a věcných cílů DoP a programů;
- prostředek k informování široké veřejnosti o implementaci ESI fondů v České republice za účelem dodržení principu transparentnosti a informovanosti o hospodaření s veřejnými prostředky z evropských a národních zdrojů.

Následující komentované tabulky poskytují základní informace o postupu čerpání prostředků ESI fondů **za uplynulé druhé čtvrtletí roku 2017**. Při jejich vytváření se MMR-NOK opírá po stránce metodické o Metodický pokyn pro monitorování implementace evropských strukturálních a investičních fondů v České republice v programovém období 2014–2020 a po stránce datové o data z centrálního informačního systému pro monitorování programů ESI fondů pro období 2014–2020 - MS2014+. V případě programů v cíli Evropská územní spolupráce (vyjma INTERREG V–A Česká republika-Polsko, kde je ČR řídicím orgánem) jsou zdrojem dat řídicí orgány těchto programů. V případě programů spolufinancovaných z Evropského zemědělského fondu pro rozvoj venkova (dále EZFRV) a Evropského námořního a rybářského fondu (dále ENRF) se jedná o údaje poskytnuté z Informačního systému Státního zemědělského intervenčního fondu (dále IS SZIF) na základě dohod mezi Ministerstvem zemědělství (MZe) a MMR-NOK.

1.2 Struktura zprávy

Struktura ČZ je koncipována tak, aby v úvodní části poskytovala základní informace o účelu a obsahu zprávy a stručné shrnutí stavu čerpání pro získání základního přehledu o stavu realizace DoP a programů, poté následují detailnější kapitoly věnované stavu implementace DoP a jednotlivých programů. Rozsah dat a informací ČZ poskytuje základní podklady pro řízení a koordinace a základní přehled o stavu implementace ESI fondů v ČR pro širokou veřejnost.

ČZ se ve své struktuře dělí na tyto kapitoly:

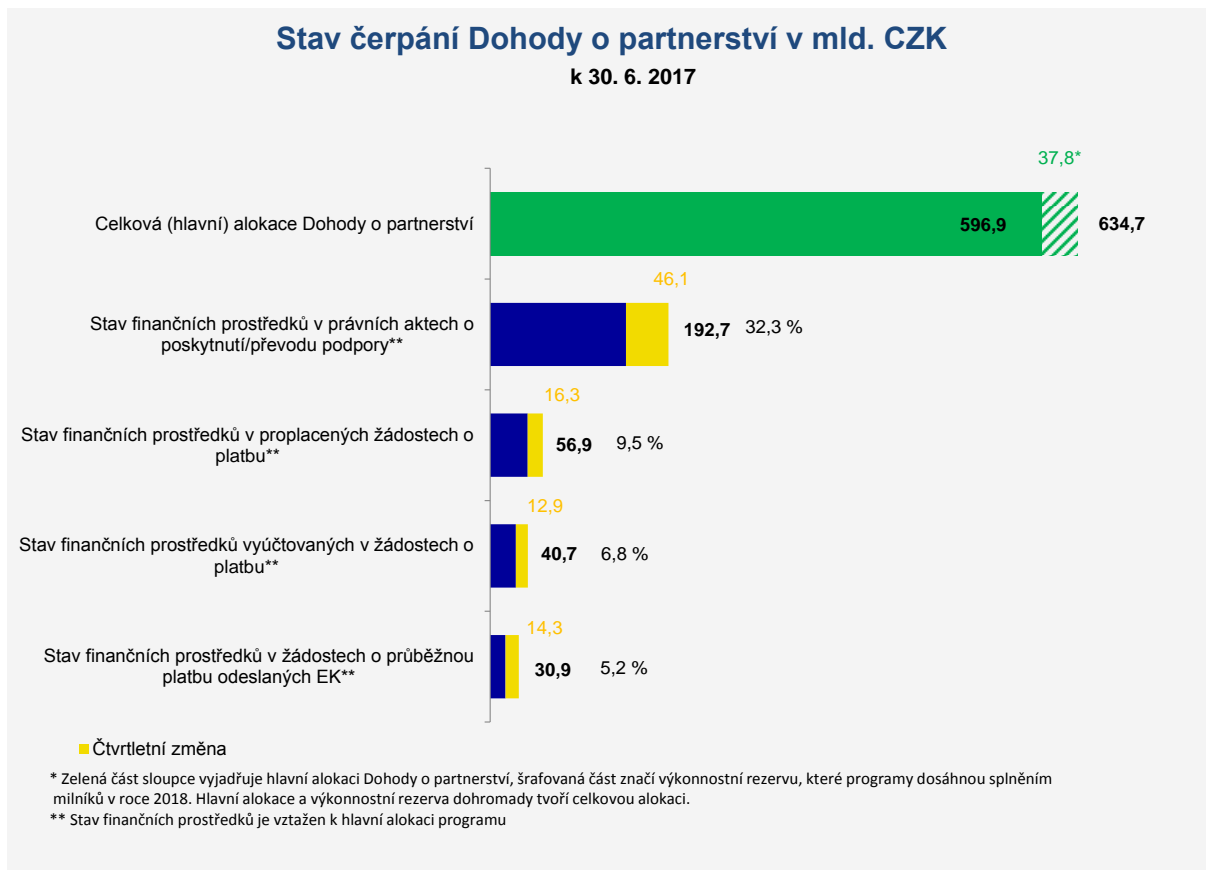
- Základní informace.
- Kapitola „Úvod“ obsahuje informace o účelu a struktuře ČZ.
- Kapitola „Stručný přehled čerpání“ nabízí grafické zpracování klíčových dat čerpání DoP a jednotlivých stavů finančních prostředků operačních programů.
- Kapitola „Realizace Dohody o partnerství“ prezentuje finanční a věcný pokrok implementace Dohody o partnerství prostřednictvím klíčových stavů čerpání finančních prostředků z ESI fondů a dále prostřednictvím vybraných indikátorů DoP. Jedná se o souhrnný, národní pohled, jehož základem jsou agregovaná data za jednotlivé programy.
- Kapitola „Plnění pravidla n + 3“ se věnuje kontrole dodržování tohoto důležitého finančního instrumentu za účelem předcházení ztráty finančních prostředků.
- Kapitola „Realizace programů v cíli Investice pro růst a zaměstnanost“ tvoří nejobsáhlejší část ČZ a informuje o stavu realizace strukturální pomoci z jednotlivých programů prostřednictvím přehledu výzev¹, finančního čerpání, plnění indikátorů a naplňování výkonnostního rámce.
- Kapitola „Realizace programů v cíli Evropská územní spolupráce“ informuje o stavu realizace strukturální pomoci z programů přeshraniční spolupráce prostřednictvím přehledu výzev, finančního čerpání a plnění indikátorů.

¹ V případě některých programů došlo po vyhlášení výzvy k navýšení alokace výzvy, např. z důvodu vysokého převisu kvalitních projektů. Toto navýšení je předmětem úprav v MS2014+ a nemusí být prozatím u všech výzev zohledněno.

2 Stručný přehled čerpání

2.1 Stav čerpání Dohody o partnerství

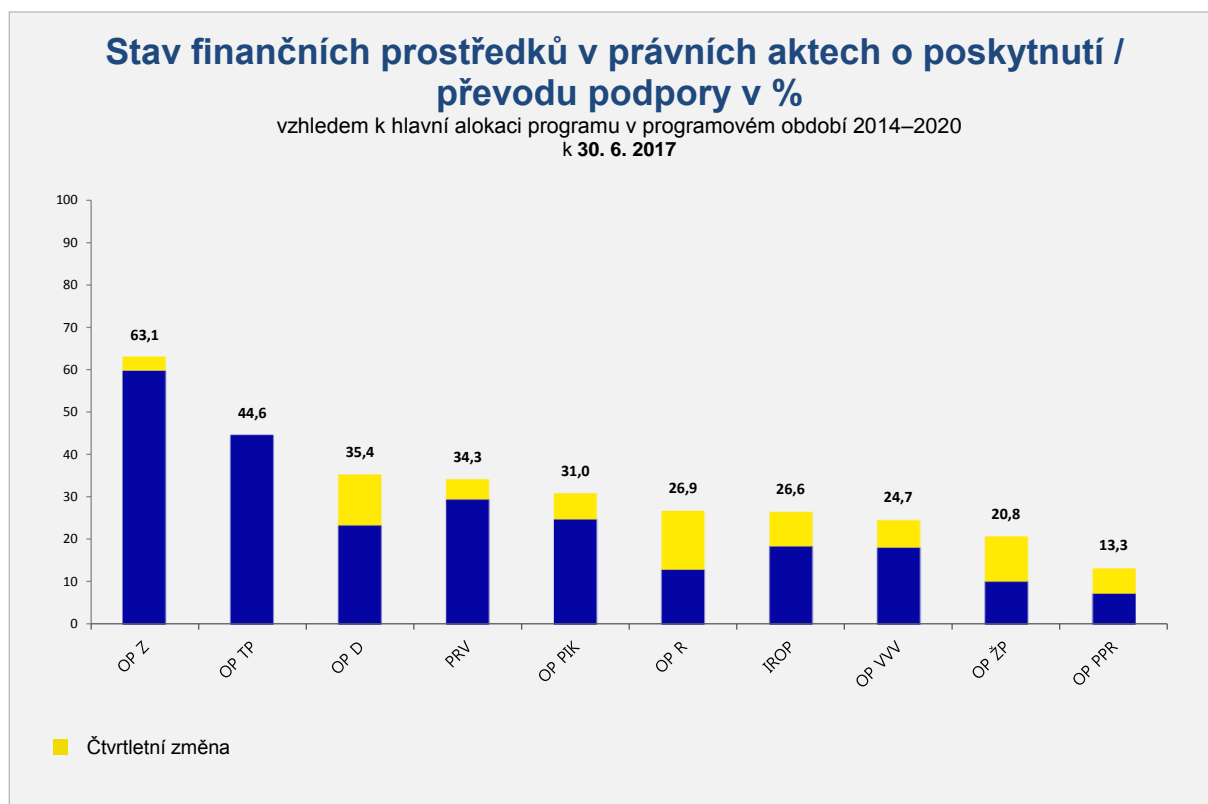
Graf 1 Stav čerpání Dohody o partnerství



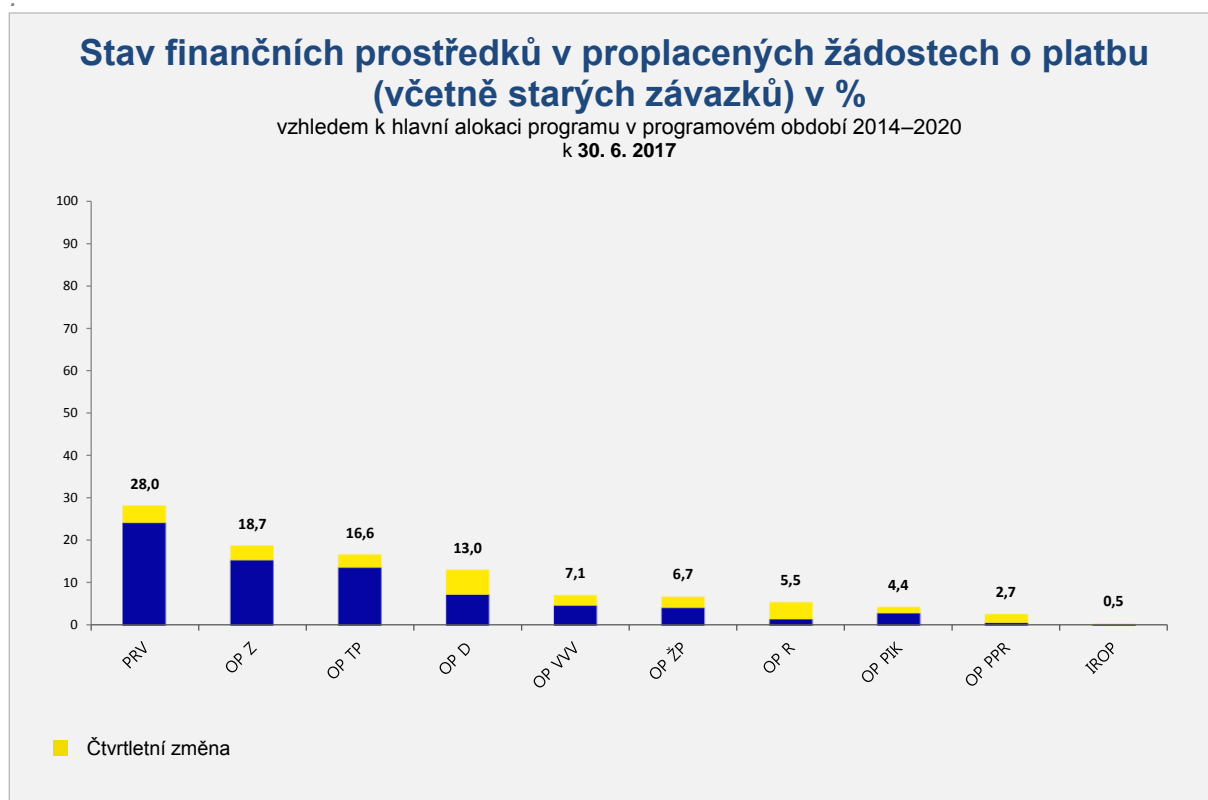
Poznámka 1: Do grafu nejsou zahrnuty údaje o programech v cíli Evropská územní spolupráce.

2.2 Srovnání programů v cíli Investice pro růst a zaměstnanost

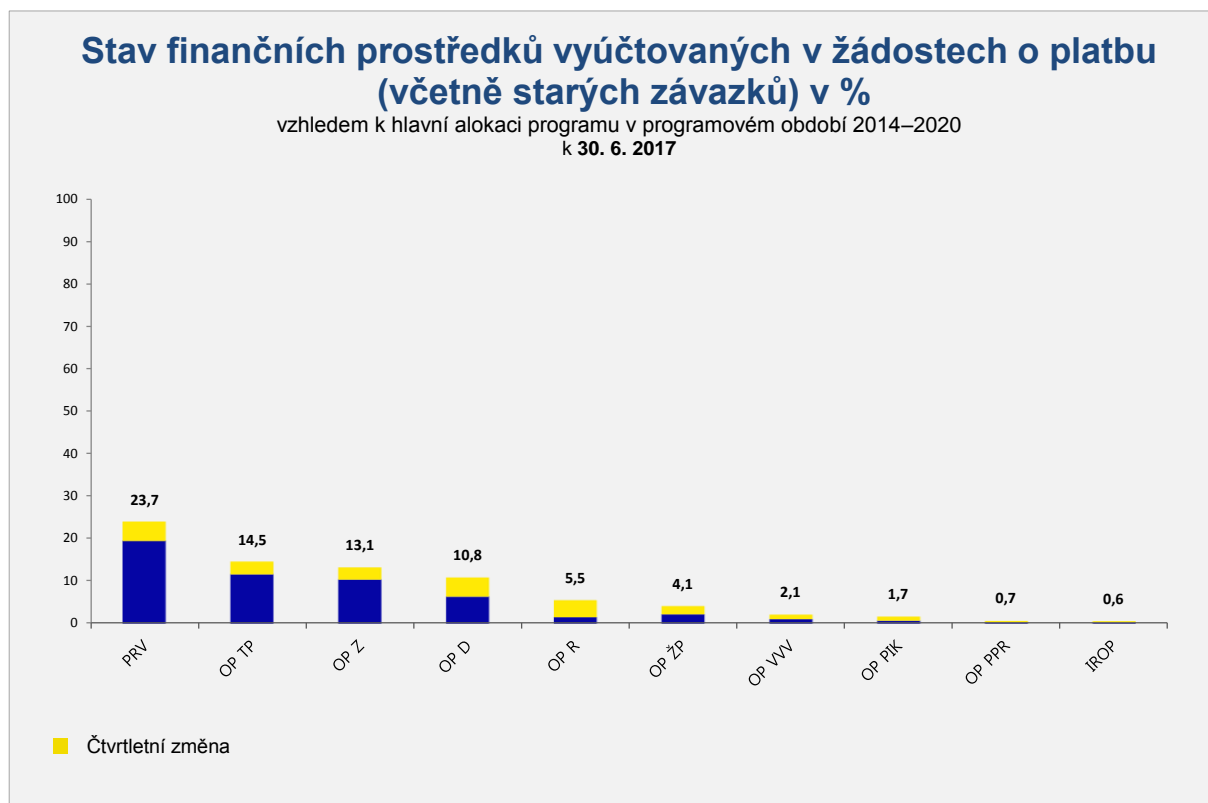
Graf 2 Stav finančních prostředků v právních aktech o poskytnutí / převodu podpory



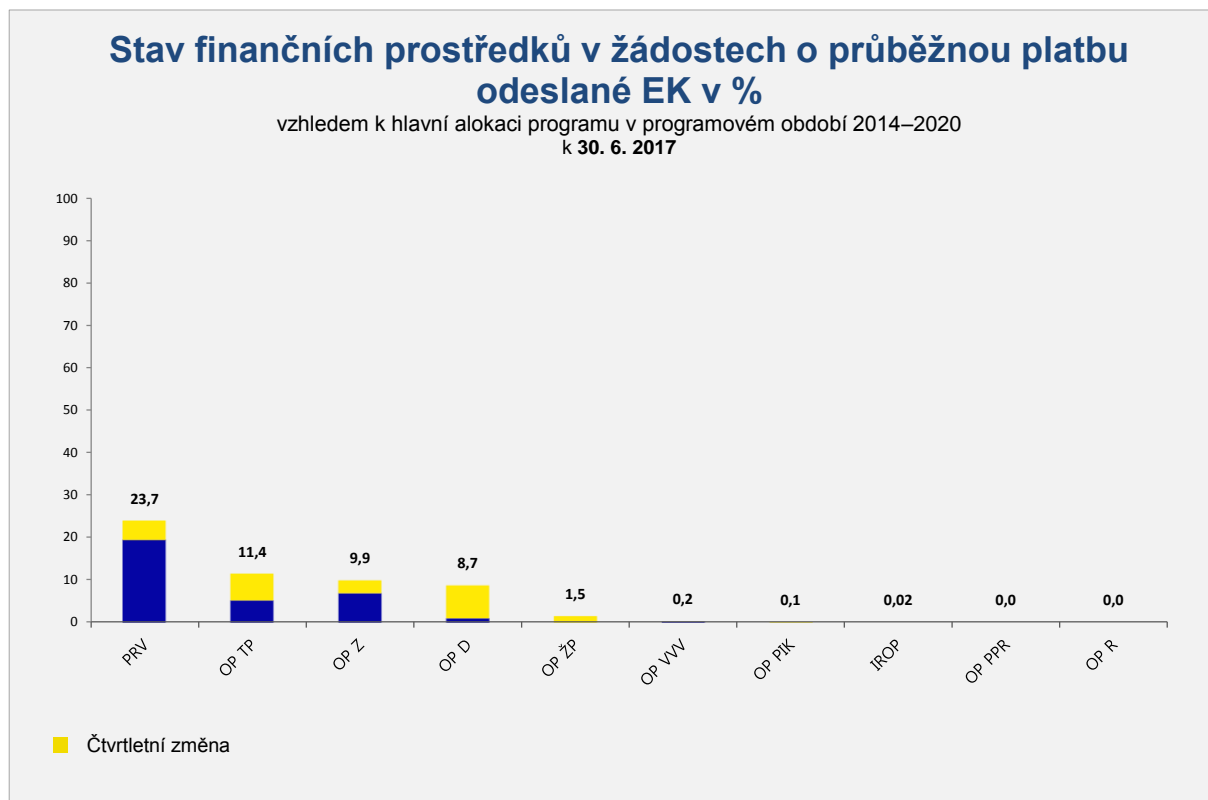
Graf 3 Stav finančních prostředků v proplacených žádostech o platbu



Graf 4 Stav finančních prostředků vyúčtovaných v žádostech o platbu



Graf 5 Stav finančních prostředků v žádostech o průběžnou platbu odeslané EK



3 Realizace Dohody o partnerství

3.1 Finanční čerpání

K 30. červnu 2017 bylo od počátku programového období vyhlášeno za všechny programy celkem **533 výzev s alokací 543,3 mld. Kč** (příspěvek EU). Tato částka představuje **91,0 % hlavní alokace období 2014–2020**, která činí 596,9 mld. Kč (příspěvek EU).²

Ze všech programů vyhlásil k 30. červnu 2017 **nejvyšší objem výzev vzhledem k hlavní alokaci programu OP Doprava, dále OP Technická pomoc a OP Rybářství**. Počet a objem vyhlášených výzev v rámci jednotlivých programů je uveden v kapitole 2.4, jejímž obsahem jsou podrobnější informace k čerpání prostředků jednotlivých programů v programovém období 2014–2020.

Kromě vyhlášení výzev se řídicí orgány věnují také příjmu žádostí o podporu a jejich hodnocení. Žadatelům, jejichž žádost splní stanovená hodnotící kritéria a je doporučena k financování, jsou vydávány právní akty o poskytnutí / převodu podpory. Za celou DoP tak do 30. června 2017 **vydány právní akty o poskytnutí / převodu podpory za 192,7 mld. Kč, tj. 32,3 % hlavní alokace DoP**.

Po vydání právních aktů následuje realizace projektů a proplácení způsobilých výdajů projektů na základě žádostí o platbu ze strany příjemců, **do konce června 2017 bylo na úrovni DoP proplaceno 56,9 mld. Kč**. Nejvíce finančních prostředků vzhledem k hlavní alokaci programu bylo proplaceno v případě Programu rozvoje venkova, OP Zaměstnanost a OP Technická pomoc.

Objem vyúčtovaných prostředků v žádostech o platbu ke konci června 2017 činil 40,7 mld. Kč. K vyúčtování největšího objemu vzhledem k hlavní alokaci došlo u Programu rozvoje venkova, OP Technická pomoc a OP Zaměstnanost.

Řídicí orgány (mimo řídicí orgán PRV³) po proplácení a vyúčtování předloží prostředky k certifikaci, v tzv. souhrnných žádostech, na Ministerstvo financí - Platební a certifikační orgán (MF-PCO), který po certifikaci výdajů zasílá žádosti o platbu do EK. Do konce prosince 2016 byly odeslány EK žádosti o platbu všech programů vyjma OP Praha – pól růstu ČR a OP Rybářství. **Hodnota odeslaných žádostí k 30. 6. 2017 je 30,9 mld. Kč, tj. 5,2 % hlavní alokace DoP**.

Bližší přehled finančního čerpání za jednotlivé programy, v rozdělení dle fondu a kategorie regionu znázorňuje Tabulka č. 1.

² Pro přepočtení použit měnový kurz (červen 2017): 1 EUR = 26,467 CZK.

³ ŘO PRV využívá k administraci plateb Platební agenturu SZIF.

Tabulka 1 Stav čerpání Dohody o partnerství

Program / DoP	Fond	Kategorie regionu	Hlavní alokace 2014–2020	Zaregistrované žádosti o podporu			Operace s právním aktem o poskytnutí / převodu podpory			Finanční prostředky proplacené v žádostech o platbu		Finanční prostředky vyúčtované v žádostech o platbu		Finanční prostředky v souhrnných žádostech autorizovaných ŘO	
				mil. CZK	počet	mil. CZK	%	poč.	mil. CZK	%	mil. CZK	%	mil. CZK	%	mil. CZK
a	b	c	d	e	f	g	h	i	j=i/d	k	l=k/d	m	n=m/d	o	p=o/d
OP PIK	EFRR	Méně rozvinuté regiony	107 752	10 992	96 568	89,62	2 704	33 369	30,97	4 703	4,36	1 796	1,67	4 402	4,09
OP VVV	EFRR	Méně rozvinuté regiony	34 308	628	66 216	193,00	83	8 459	24,66	2 597	7,57	1 077	3,14	1 054	3,07
OP VVV	EFRR	Více rozvinuté regiony	3 463	345	10 952	316,30	46	1 008	29,10	98	2,83	25	0,72	23	0,67
OP VVV	ESF	Méně rozvinuté regiony	29 062	6 686	17 923	61,67	3 590	7 170	24,67	2 126	7,31	361	1,24	286	0,98
OP VVV	ESF	Více rozvinuté regiony	2 034	768	1 408	69,21	380	367	18,06	88	4,30	10	0,51	7	0,34
OP Z	ESF	Méně rozvinuté regiony	50 219	7 206	47 755	95,09	2 721	31 659	63,04	9 423	18,76	6 620	13,18	5 570	11,09
OP Z	ESF	Více rozvinuté regiony	2 488	842	1 969	79,15	334	1 312	52,74	394	15,83	288	11,58	235	9,43
OP Z	YEI + ESF související	Nerelevantní	720	5	733	101,85	5	733	101,85	158	21,92	100	13,83	100	13,83
OP D	FS	Nerelevantní	92 323	96	54 524	59,06	47	35 119	38,04	11 241	12,18	9 502	10,29	10 706	11,60
OP D	EFRR	Méně rozvinuté regiony	22 449	18	6 876	30,63	13	5 525	24,61	3 722	16,58	2 843	12,66	2 843	12,66
OP ŽP	FS	Nerelevantní	57 472	4 405	39 204	68,22	1 299	13 494	23,48	4 502	7,83	2 423	4,22	1 941	3,38
OP ŽP	EFRR	Méně rozvinuté regiony	9 823	947	5 381	54,78	231	536	5,46	35	0,36	328	3,34	31	0,31
IROP	EFRR	Méně rozvinuté regiony	114 855	5 698	84 195	73,31	1 706	30 592	26,64	553	0,48	683	0,59	480	0,42
IROP	EFRR	Více rozvinuté regiony	601	14	150	24,93	10	111	18,45	0	0,00	0	0,00	0	0,00
OP PPR	EFRR	Více rozvinuté regiony	3 822	319	2 435	63,71	30	178	4,66	48	1,25	5	0,13	0	0,00
OP PPR	ESF	Více rozvinuté regiony	1 194	300	880	73,69	130	491	41,11	88	7,36	29	2,40	22	1,86
OP TP	FS	Nerelevantní	5 921	91	3 063	51,72	75	2 638	44,55	982	16,59	858	14,49	744	12,57
PRV	EZFRV	Nerelevantní	57 578	139 924	33 877	58,84	94 227	19 749	34,30	16 117	27,99	13 669	23,74	N/A	N/A
OP R	ENRF	Nerelevantní	774	386	382	49,41	245	208	26,89	42	5,45	42	5,45	0	0,00

Program / DoP	Fond	Kategorie regionu	Hlavní alokace 2014–2020	Zaregistrované žádosti o podporu			Operace s právním aktem o poskytnutí / převodu podpory			Finanční prostředky proplacené v žádostech o platbu		Finanční prostředky vyúčtované v žádostech o platbu		Finanční prostředky v souhrnných žádostech autorizovaných ŘO	
				mil. CZK	počet	mil. CZK	%	poč.	mil. CZK	%	mil. CZK	%	mil. CZK	%	mil. CZK
a	b	c	d	e	f	g	h	i	j=i/d	k	l=k/d	m	n=m/d	o	p=o/d
DoP	FS	Nerelevantní	155 716	4 592	96 791	62,16	1 421	51 251	32,91	16 725	10,74	12 783	8,21	13 391	8,60
DoP	ENRF	Nerelevantní	774	386	382	49,41	245	208	26,89	42	5,45	42	5,45	0	0,00
DoP	EZFRV	Nerelevantní	57 578	139 924	33 877	58,84	94 227	19 749	34,30	16 117	27,99	13 669	23,74	N/A	N/A
DoP	EFRR	Méně rozvinuté regiony	289 187	18 283	259 235	89,64	4 737	78 481	27,14	11 610	4,01	6 726	2,33	8 810	3,05
DoP	EFRR	Více rozvinuté regiony	7 885	678	13 537	171,67	86	1 297	16,45	146	1,85	30	0,38	23	0,30
DoP	ESF	Méně rozvinuté regiony	79 281	13 892	65 678	82,84	6 311	38 829	48,98	11 549	14,57	6 981	8,81	5 856	7,39
DoP	ESF	Více rozvinuté regiony	5 716	1 910	4 257	74,47	844	2 170	37,97	569	9,96	327	5,73	264	4,61
DoP	YEI + ESF související	Nerelevantní	720	5	733	101,85	5	733	101,85	158	21,92	100	13,83	100	13,83
DoP	-	-	596 856	178 512	474 490	79,50	107 542	192 718	32,29	56 917	9,54	40 659	6,81	28 444	4,77

Tabulka obsahuje kumulativní údaje od počátku programového období do konce čtvrtletí, zda které je zpráva vykazována.

Finanční prostředky jsou za příspěvek Unie v měně CZK.

V případě PRV jsou zahrnuty údaje za projekty, plošná opatření a také za staré závazky.

e Údaj zahrnuje počet žádostí o podporu zaregistrovaných v jednokolovém hodnocení a počet předběžných žádostí o podporu zaregistrovaných v první kole dvoukolového hodnocení.

e, h Pokud daná žádost o podporu / projekt naplňuje obě kategorie regionu, načítá se do obou příslušných řádků jako jedna jednotka. Na úrovni DoP (bez ohledu na fond kategorií regionu) se však daná žádost o podporu / projekt načítá jen jednou, aby nedocházelo k duplicitám. Z tohoto důvodu součet počtu žádostí o podporu / projektů ve sloupci je vyšší než na posledním řádku tabulky.

o, p V případě PRV je stav „Finanční prostředky v souhrnných žádostech autorizovaných ŘO“ nerelevantní z důvodu nastavení finančních toků u tohoto programu.

3.2 Naplňování priorit financování Dohody o partnerství

Intervence z ESI fondů naplňují jednotlivé priority financování (PF) identifikované v DoP na základě ekonomicko-sociální analýzy a specifikace problémových oblastí. Od počátku roku do konce června 2017 probíhalo ze strany žadatelů intenzivní předkládání žádostí o podporu do otevřených výzev. Řídicí orgány se soustředily především na urychlení hodnocení žádostí o podporu, což mělo pozitivní vliv na nárůst počtu projektů s vydaným právním aktem o poskytnutí / převodu podpory. Akcelerovala rovněž realizace projektů. Nárůst hodnot některých indikátorů jak v závazcích příjemců, tak v dosažených hodnotách (sloupec g a h v Tabulce č. 2) je sice zřetelný, avšak naplnění cílových hodnot se pohybuje převážně v jednotkách procent. Výjimkou jsou některé indikátory v PF 01 a PF 05.

PF 01 - Účinné a efektivní služby zaměstnanosti, které přispějí ke zvýšení zaměstnanosti zejména ohrožených skupin. V oblasti podpory zaměstnanosti jsou výzvami OP Zaměstnanost pokryta všechna témata definovaná pro podporu v rámci tzv. problémových oblastí, přičemž alokace ve vyhlášených výzvách již u těchto témat dosahuje 75 až 100 %. Tempo vyhlášení výzev je již proto pomalejší. V první polovině 2017 byly vyhlášeny 2 výzvy, a to na podporu genderového auditu zaměstnavatelů a na podporu péče o děti na prvním stupni ZŠ.

Také indikátory poukazují na značný pokrok u všech podporovaných témat. Výrazný posun je zaznamenán v oblasti **podpory rovných příležitostí**, kde konkrétně cílová hodnota sledovaného indikátoru 50115 *Počet osob využívajících zařízení péče o děti do 3 let* vzrostla za půl roku z nuly na 189 a dosáhla 76,5 % cílového stavu. U podpory využívání **flexibilních forem práce** (50130) překročila již hodnota závazků příjemců cílovou hodnotu, které je zatím dosahováno z 9,5 %. Na pokrok v oblasti **služeb zaměstnanosti** lze usuzovat zatím zejména z výstupového indikátoru počet účastníků v APZ, jehož hodnota v závazcích dosahuje hodnoty 86 % hodnoty cílové. Měřitelné výsledky jsou dosahovány rovněž u **zvyšování kvalifikace účastníků**. V oblasti vzdělávání zaměstnanců je pokrok také výrazný. U indikátoru 62600 *Účastníci, kteří získali kvalifikaci po ukončení své účasti* je dosaženo 8,5 % cílové hodnoty, přičemž závazky příjemců již cílovou hodnotu překračují.

PF 02 - Kvalitní vzdělávací systém (celoživotní učení) produkující kvalifikovanou a adaptabilní pracovní sílu. V oblasti vzdělávání byly v OP Výzkum, vývoj a vzdělávání (PO 3) vyhlášeny výzvy na všechna podporovaná témata, přičemž objem alokace ve vyhlášených výzvách již přesahuje 50 % alokace této prioritní osy. V prvním pololetí 2017 byly vyhlášeny 3 nové výzvy v celkové alokaci cca 2,3 mld. Kč. V **počátečním vzdělávání** jsou realizovány různé typy projektů vedoucí ke **zvýšení kvality a inkluzivnosti vzdělávání**: Systémové projekty řeší komplexně systém hodnocení či kariérní systém, KAPy a MAPy⁴ prioritizují potřeby v území a zavádějí nástroj dlouhodobého plánování, projekty spolupráce ustanovují centra podpory pro jednotlivá témata a šablony řeší potřeby jednotlivých škol. U většiny sledovaných indikátorů jsou zaznamenány nenulové hodnoty, některé výstupové indikátory již stanovenou cílovou hodnotu překračují závazkem příjemců. O dosaženém pokroku svědčí zejména výsledkové indikátory 51010 *Počet organizací, ve kterých se zvýšila kvalita výchovy a vzdělávání a proinkluzivnost* a 52510 *Počet pracovníků uplatňujících nově získané dovednosti*. U prvního dosahují závazky příjemců 93 % cílové hodnoty, u druhého byla již cílová hodnota v závazcích příjemců několikanásobně překročena. Zatím bez vykázání pokroku zůstává téma pregraduální podpory pedagogů a modernizace odborného vzdělávání z důvodu pozdějšího vyhlášení výzev.

K dosažení uvedených cílů ve **vysokoškolském vzdělávání** byla vyhlášena tzv. čtyřvýzva pokrývající jak investiční, tak neinvestiční potřeby. V rámci výzev jsou podporovány zejména **inovace studijních programů pro zkvalitnění výuky, spolupráce VŠ s podniky a mezinárodní spolupráce**. V současné chvíli byl v rámci této „čtyřvýzvy“ vytvořen seznam projektů k financování a připravují se právní akty. Finanční alokace výzev byla vyčerpána.

V **PF 03 - Výzkumný a inovační systém založený na kvalitním výzkumu propojeném s aplikační sférou a směřujícím ke komerčně využitelným výsledkům** vyhlásil OP Podnikání a inovace pro

⁴ KAP – Krajský akční plán rozvoje vzdělávání; MAP – Místní akční plán rozvoje vzdělávání

konkurenceschopnost v 1. pololetí 2017 dalších 7 výzev na podporu **inovační výkonnosti podniků a posílení spolupráce** ve výzkumu, vývoji a inovacích, v celkové alokaci cca 3,7 mld. Kč. Pozitivní je vývoj indikátoru 21200 *Počet podniků, které dostávají podporu pro účely uvádění nových výrobků na trh*, který od konce roku 2016 stoupl o 212 podniků a v závazcích příjemců se již přiblížil k 90 % cílové hodnoty. V OP Výzkum, vývoj a vzdělávání pokračovala realizace projektů zaměřených na **excelentní výzkum**, které přispěly k naplňování indikátoru 20400 *Počet nově vybudovaných, rozšířených či modernizovaných výzkumných infrastruktur a center excellence*, u něž závazky příjemců překročily cílovou hodnotu o 28 infrastruktur. Realizace projektů však stále pokračuje, proto je dosažená hodnota zatím nulová. V OP Praha – pól růstu ČR byla vyhlášena nová výzva Inovační poptávka veřejného sektoru a probíhalo hodnocení žádostí o podporu podaných do dříve vyhlášených výzev. K naplnění indikátoru 20000 *Počet podniků spolupracujících s výzkumnými institucemi* přispívají všechny tři uvedené programy, avšak dosažená hodnota je zatím pouze na 2,2 % cílové hodnoty.

V PF 04 – Podniky využívající výsledků VaV, konkurenceschopné na globálním trhu a přispívající k nízkouhlíkovému hospodářství má největší váhu OP Podnikání a inovace pro konkurenceschopnost, který v 1. pololetí 2017 vyhlásil v programu Expanze 1. výzvu na finanční nástroje s alokací 2,2 mld. Kč, jejímž cílem je usnadnit začínajícím a rozvojovým malým a středním podnikatelům přístup k financování jejich podnikatelských projektů prostřednictvím zvýhodněného úvěru poskytovaného ČMZRB. Nemalej pokrok co do závazků příjemců nastal v oblasti **nízkouhlíkových technologií**, nepatrný pak v oblasti **úspor energie v podnicích**. Postupující realizaci podpořených projektů v dosud vyhlášených dotačních výzvách dokládá dosažená hodnota indikátoru 10000 *Počet podniků pobírajících podporu*, který akceleroval z nuly na konci roku 2016 na 153 podniků k 30. červnu 2017, přičemž příjemci se zavázali podpořit zatím celkem 1176 podniků. K cílovému stavu 14 093 podniků je však stále ještě dosti daleko. Zájem podnikatelů o **zlepšení podnikatelské infrastruktury** pokračuje, je doložen nárůst hodnoty indikátoru 46601 *Rozšířené, zrekonstruované nebo nově vybudované kapacity bez záboru zemědělského půdního fondu* o 57 tis. m² užitné plochy v závazcích příjemců a o cca 17 tis. m² užitné plochy v dosažené hodnotě, což však představuje pouze 1,2 % cílové hodnoty. V Programu rozvoje venkova již některé projekty ukončily realizaci, zejména v opatření 4 Investice do hmotného majetku, podobně v OP Rybářství zahájily nebo ukončily realizaci projekty na podporu akvakultury a nových chovatelů.

V PF 05 – Udržitelná infrastruktura umožňující konkurenceschopnost ekonomiky a odpovídající obslužnost území je oblast **dopravy** naplňována OP Doprava a Integrovaným regionálním OP. Dobré výsledky vykazuje **železniční a silniční infrastruktura** (viz indikátory 70100, 72201, 72202, 72301 a 72302), u kterých se výrazně zvýšil závazek příjemců a byly dány do provozu již první úseky modernizovaných železničních tratí, nových silnic mimo TEN-T a modernizovaných dálnic v rámci TEN-T. Za očekáváním zůstává pokrok v rozvoji infrastruktury **městské veřejné dopravy v elektrické trakci**, kde nebyly předloženy žádné projekty. Oproti předešlému období však **již došlo k určitému pokroku v pořízování drážních vozidel**. V dalších dopravních prioritách dosud nebyly závazky příjemců indikovány nebo jen v minimální míře. **Oblast ICT** je naplňována prostřednictvím OP Podnikání a inovace pro konkurenceschopnost. Na budování **vysokokorychlostního přístupu k internetu** byla v březnu 2017 vyhlášena první výzva, která bude uzavřena v září 2017. V oblasti **pořízení informačních systémů a nových a modernizovaných IT center** již došlo k významnému pokroku, kdy bylo dosaženo vysokých hodnot v oblasti závazků a bylo realizováno již několik projektů. Oblast **energetické infrastruktury** nevykázala ve sledovaných indikátorech závazky příjemců, výjimkou jsou pouze projekty na modernizaci přenosové soustavy.

PF 06 – Transparentní a efektivní veřejná správa s nízkou mírou administrativní a regulační zátěže je naplňována prostřednictvím OP Zaměstnanost, kde pokračoval příjem žádostí do otevřených výzev na podporu **efektivní veřejné správy, sociálních inovací a mezinárodní spolupráce**. V prioritní ose 4 byly vyhlášeny dvě nové výzvy pro územní samosprávné celky. Nárůst hodnot závazků příjemců je registrován v oblasti řízení kvality, ve strategickém a projektovém řízení a moderním řízení lidských zdrojů. V dosažených hodnotách se zvýšil počet institucí podpořených za účelem zavedení opatření (indikátor 68000) a počet institucí, které zavedly opatření v oblasti strategického a projektového řízení (indikátor 68002). Integrovaný regionální OP přijímal žádosti do průběžných výzev zaměřených na zvyšování **efektivity a transparentnosti veřejné správy**

prostřednictvím ICT a na pořizování a uplatňování **dokumentů územního rozvoje**. Pozvolně sice dochází k nárůstu celkového počtu zaregistrovaných žádostí o podporu, stejně jako k nárůstu závazku příjemců u indikátorů 30400, 30500 a 90200, avšak jejich dosažené hodnoty jsou zatím velmi nízké. Problematické je plnění indikátoru 30400 v oblasti kybernetické bezpečnosti. Výrazný nárůst dosažených hodnot je patrný u elektronických podání (indikátor 30510), kde dosažená hodnota mírně převyšuje hodnotu cílovou.

PF 07 Sociální systém začleňující sociálně vyloučené skupiny a působící preventivně proti chudobě je naplňována programy OP Zaměstnanost, Integrovaným regionálním OP, OP Praha – pól růstu ČR a částečně také Programem rozvoje venkova. **K rozvoji sociální práce, procesu transformace pobytových služeb, k podpoře procesů ve službách a podpoře sociálních služeb** byly vyhlášeny další výzvy v OP Zaměstnanost. **Podpora sociálního podnikání** (indikátor 10213) již zaznamenala první dosažené hodnoty a navýšení závazku příjemců napříč oblastmi **koordinovaného přístupu v sociálně vyloučených lokalitách, komunitně vedeném místním rozvoji a v nestátních neziskových organizacích**. Indikátory 67010 a 67310 také navíc v **IPRÚ a ITI** výrazně vzrostly, jak v závazcích příjemců, tak v dosažených hodnotách **počtu klientů využívajících podpořené služby**. Dosažená hodnota u indikátoru 80500 *Počet napsaných a zveřejněných analytických a strategických dokumentů* dokládá úspěšné nastartování aktivit při rozvoji komunitních center a při budování kapacit a profesionalizace nestátních neziskových organizací. Integrovaný regionální OP vyhlásil nové výzvy na podporu **polyfunkčních center** a druhou výzvu na **deinstitucionalizaci psychiatrické péče**. Rovněž vyhlásil výzvu v **rozvoji zdravotnictví a vzdělávání** pro obce zapojené do CLLD. V **sociálním bydlení**, které se týká všech regionů i Prahy, sice vzrostl závazek příjemců v indikátoru 55301 *Počet podpořených bytů pro sociální bydlení* z nuly na 74 bytů, avšak cílová hodnota 5 137 bytů je stále značně vzdálená.

K naplňování PF 08 - Ochrana životního prostředí a krajiny, přizpůsobení se změně klimatu a řešení rizik přispívají zejména OP Životní prostředí, Program rozvoje venkova, OP Rybářství. Dále v oblasti snížení energetické náročnosti i Integrovaný regionální OP a OP Praha – pól růstu ČR. Za první půlrok 2017 bylo v OP Životní prostředí uzavřeno 18 výzev a dalších 28 bylo vyhlášeno. Výrazný pokrok vykázaly závazky příjemců u indikátoru 42215 *Počet obyvatel nově připojených na zlepšené čištění odpadních vod*, který je na úrovni 46,6 % cílové hodnoty. Dosažená hodnota je zatím na 3,4 %. Pokrok byl zaznamenán rovněž v oblasti **Zlepšování kvality ovzduší v lidských sídlech**, vlivem úspěšného 1. kola tzv. „kotlíkových dotací“. Indikátor 36010 *Odhadované roční snížení emisí skleníkových plynů* vzrostl v dosažené hodnotě z 91,1 na 29 442,6 tun ekvivalentu CO₂/rok. V 2. pololetí 2017 bylo vyhlášeno 2. kolo „kotlíkových dotací“. V oblasti **snížení energetické náročnosti urbanizovaných území** se daří naplňovat věcné cíle méně, přibližně z poloviny. Do dvou výzev v OP Životní prostředí na snížení energetické náročnosti veřejných budov a zvýšení využití obnovitelných zdrojů energie bylo předloženo přes 1 000 projektů. Nově byla vyhlášena třetí průběžná výzva v této oblasti. Výše podpory se zde nově odvíjí od výše energetické úspory. Do první výzvy zaměřené na dosažení vysokého energetického standardu nových veřejných budov nebyl předložen žádný projekt, avšak v dubnu 2017 byla vyhlášena výzva nová, u které se očekává větší zájem žadatelů. V Integrovaném regionálním OP došlo k mírnému pokroku, téměř 1 000 předložených projektů na energetické úspory bytových domů se nachází v různých fázích administrace. V OP Praha – pól růstu ČR probíhá hodnocení projektu Snížení energetické náročnosti Strahovského a Zlíchovského tunelu v hodnotě téměř 100 milionů korun.

Tabulka 2 Plnění vybraných indikátorů relevantních pro Dohodu o partnerství

Priorita financování	Indikátor	Indikátor výsledku / výstupu	Měrná jednotka	Výchozí hodnota	Cílová hodnota	Závazek příjemců	Dosažená hodnota	Plnění cílové hodnoty v %
a	b	c	d	e	f	g	h	i=h/f
PF 01 Účinné a efektivní služby zaměstnanosti, které přispívají ke zvýšení zaměstnanosti zejména ohrožených skupin.	50115 Počet osob využívající zařízení péče o děti do 3 let	Výstup	Osoby	0,00	247,00	71,00	189,00	76,52
	50130 Počet osob pracujících v rámci flexibilních forem práce	Výsledek	Osoby	50,00	500,00	641,00	93,00	9,56
	60900 účastníci s ukončeným primárním (ISCED 1) nebo nižším sekundárním (ISCED 2) vzděláním	Výstup	Osoby	0,00	8 900,00	0,00	226,00	2,54
	62600 účastníci, kteří získali kvalifikaci po ukončení své účasti	Výsledek	Osoby	102 816,00	197 693,00	288 346,50	94 747,00	8,50
	62700 účastníci zaměstnaní po ukončení své účasti, včetně OSVČ	Výsledek	Osoby	5 463,00	62 739,00	0,00	0,00	0,00
	62800 Znevýhodnění účastníci, kteří po ukončení své účasti hledají zaměstnání, jsou v procesu vzdělávání/ odborné přípravy, rozšiřují si kvalifikaci nebo jsou zaměstnaní, a to i OSVČ**	Výsledek	Osoby	6 279,00	50 693,00	1 411,03	4 843,00	3,23
	62900 účastníci zaměstnaní 6 měsíců po ukončení své účasti, včetně OSVČ	Výsledek	Osoby	4 218,00	87 480,00	0,00	511,00	4,45
	62902 účastníci zaměstnaní 6 měsíců po ukončení své účasti, včetně OSVČ - ženy	Výsledek	Osoby	432,00	495,00	0,00	384,00	76,19
	63100 účastníci ve věku nad 54 let zaměstnaní 6 měsíců po ukončení své účasti, včetně OSVČ	Výsledek	Osoby	1 663,00	13 973,00	0,00	1 142,00	4,23
	63200 Znevýhodnění účastníci zaměstnaní 6 měsíců po ukončení své účasti včetně OSVČ**	Výsledek	Osoby	1 334,00	43 615,00	0,00	523,00	1,92
	67410 Počet nově zavedených nebo inovovaných služeb	Výsledek	Služby	2,00	7,00	29,00	0,00	0,00
PF 02 Kvalitní vzdělávací systém (celoživotní učení) produkuje kvalifikovanou a adaptabilní pracovní sílu.	20810 Počet organizací, jejichž pracovníci zvýšili svou kvalifikaci ve VaV, jeho řízení a oblastech souvisejících	Výsledek	Organizace	49,00	80,00	269,00	0,00	0,00
	50020 Podíl tříletých dětí umístěných v předškolním zařízení	Výsledek	%	77,30	178,50	152,30	159,10	0,00
	50810 Počet organizací, které byly ovlivněny systémovou intervencí	Výsledek	Organizace	745,00	1 530,00	11 308,00	754,00	1,15
	51010 Počet organizací, ve kterých se zvýšila kvalita výchovy a vzdělávání a proinkluzivnost	Výsledek	Organizace	304,00	5 009,00	4 664,33	0,00	0,00
	51610 Počet dětí a žáků s potřebou podpůrných opatření v podpořených organizacích	Výsledek	Děti a žáci	0,00	0,00	12 417,56	0,00	0,00
	51710 Počet dětí, žáků a studentů Romů v podpořených organizacích	Výsledek	Děti, žáci a studenti	0,00	0,00	808,32	0,00	0,00

Priorita financování	Indikátor	Indikátor výsledku / výstupu	Měrná jednotka	Výchozí hodnota	Cílová hodnota	Závazek příjemců	Dosažená hodnota	Plnění cílové hodnoty v %
a	b	c	d	e	f	g	h	i=h/f
	52114 Počet studentů se SP využívajících produkty poradenské a asistenční podpory	Výsledek	Studenti	6 250,00	2 700,00	4 976,60	0,00	0,00
	52510 Počet pracovníků ve vzdělávání, kteří v praxi uplatňují nové získané poznatky a dovednosti	Výsledek	pracovníci ve vzdělávání	2 936,00	37 254,00	117 816,04	1 190,60	5,09
	52901 Počet nově vytvořených akreditovaných studijních programů v českém jazyce	Výstup	Programy	0,00	250,00	45,00	0,00	0,00
	53101 Počet nových studijních oborů zaměřených na praxi	Výstup	Obory	0,00	250,00	7,00	0,00	0,00
	53501 Počet vytvořených produktů pro zkvalitnění strategického řízení a systému hodnocení vysokých škol	Výstup	Produkty	0,00	40,00	55,00	0,00	0,00
PF 03 Výzkumný a inovační systém založený na kvalitním výzkumu propojeném s aplikační sférou a směřujícím ke komerčně využitelným výsledkům.	20000 Počet podniků spolupracujících s výzkumnými institucemi	Výstup	Podniky	0,00	3 350,00	115,00	72,25	2,16
	20101 Počet výzkumných organizací spolupracujících s firmami	Výstup	Organizace	0,00	195,00	16,00	3,00	1,54
	20400 Počet nových výzkumných pracovníků v podporovaných subjektech	Výstup	FTE	0,00	3 510,00	618,25	87,74	2,50
	21200 Počet podniků, které dostávají podporu pro účely uvádění nových výrobků na trh	Výstup	Podniky	0,00	260,00	233,00	8,00	3,08
	21301 Počet podniků, které dostávají podporu pro účely zavádění výrobků nových pro podnik	Výstup	Podniky	0,00	700,00	56,00	6,00	0,86
	22100 Počet přihlášek na ochranu práv průmyslového vlastnictví	Výstup	Přihlášky	0,00	600,00	74,00	8,00	1,33
	22301 Počet návrhů řešení PCP, která postoupila z fáze zkoumání řešení	Výstup	Návrhy řešení	0,00	6,00	0,00	0,00	0,00
	23000 Počet nově vzniklých a modernizovaných inovačních infrastruktur	Výstup	Infrastruktury	0,00	54,00	2,00	0,00	0,00
	24000 Počet nově vybudovaných, rozšířených či modernizovaných výzkumných infrastruktur a center excelence	Výstup	Infrastruktury	0,00	40,00	68,00	0,00	0,00
PF 04 Podniky využívající výsledků VaV, konkurenceschopné na globálním trhu a přispívající k nízkouhlíkovému hospodářství.	10000 Počet podniků pobírajících podporu	Výstup	Podniky	0,00	14 093,00	1 176,00	153,00	1,09
	10105 Počet nových podniků, které dostávají podporu	Výstup	Podniky	0,00	402,00	0,00	0,00	0,00
	10400 Zvýšení zaměstnanosti v podporovaných podnicích	Výstup	FTE	0,00	11 015,00	0,00	20,30	0,18
	46601 Rozšířené, zrekonstruované nebo nově vybudované kapacity bez záboru zemědělského půdního fondu	Výstup	m2 užitné plochy	0,00	1 500 000,00	234 246,14	17 210,82	1,15

Priorita financování	Indikátor	Indikátor výsledku / výstupu	Měrná jednotka	Výchozí hodnota	Cílová hodnota	Závazek příjemců	Dosažená hodnota	Plnění cílové hodnoty v %
a	b	c	d	e	f	g	h	i=h/f
	50002 Nové kapacity pro školení a odborné vzdělávání MSP	Výstup	Osoby	0,00	10 037,00	1 347,00	31,00	0,31
	21710 Aplikované inovativní nízkouhlíkové technologie	Výsledek	Technologie	0,00	0,00	0,00	0,00	0,00
	30200 Míra pokrytí sítí nové generace (NGA)	Výsledek	%	64,00	77,00	64,00	73,00	0,00
	30201 Domácnosti, které mají nově přístup k širokopásmovým sítím s přenosovou rychlostí nejméně 30 Mb/s	Výstup	Domácnosti	0,00	500 000,00	0,00	0,00	0,00
	30500 Počet pořízených informačních systémů	Výstup	Počet IS	0,00	572,00	383,00	8,30	1,45
	30801 Nová a zmodernizovaná IT centra	Výstup	Centra	0,00	78,00	13,00	3,00	3,85
	33500 Počet rekonstruovaných či zmodernizovaných polí v rozvodnách	Výstup	pole	0,00	72,00	21,00	0,00	0,00
	33501 Počet nově vybudovaných polí v rozvodnách	Výstup	pole	0,00	46,00	10,00	0,00	0,00
	33503 Nové smart grids systémy v distribučních soustavách	Výstup	Systémy	0,00	50,00	0,00	0,00	0,00
	33906 Nové nebo rekonstruované soustavy zásobování teplem	Výstup	soustava	0,00	120,00	0,00	0,00	0,00
	34600 Nová kapacita zařízení pro výrobu energie z obnovitelných zdrojů	Výstup	MW	0,00	70,00	0,00	0,00	0,00
	34701 Nové nebo rekonstruované KVET	Výstup	soustava KVET	0,00	200,00	0,00	0,00	0,00
	70100 Celková délka rekonstruovaných nebo modernizovaných železničních tratí	Výstup	km	0,00	140,00	148,72	10,91	7,80
	70201 Délka rekonstruovaných železničních tratí TEN-T - GSM-R/ETCS	Výstup	km	0,00	930,00	185,00	0,00	0,00
	70301 Počet nově pořízených nebo modernizovaných vozidel pro drážní dopravu	Výstup	ks	0,00	125,00	0,00	0,00	0,00
	72201 Celková délka nově postavených silnic, z toho: TEN-T	Výstup	km	0,00	95,00	59,69	0,00	0,00
	72202 Délka nových dálnic a rychlostních silnic a silnic I. třídy mimo TEN-T	Výstup	km	0,00	28,00	36,60	3,77	13,47
	72301 Celková délka rekonstruovaných nebo modernizovaných silnic, z toho: TEN-T	Výstup	km	0,00	48,00	8,13	8,13	16,94
	72302 Délka rekonstruovaných silnic I. třídy - mimo TEN-T	Výstup	km	0,00	12,00	7,91	0,00	0,00
	74500 Celková délka nových nebo modernizovaných linek metra, tramvajových tratí nebo trolejbusových tratí	Výstup	km	0,00	22,00	0,00	0,00	0,00
	74801 Počet nově pořízených vozidel pro veřejnou dopravu	Výstup	Vozidla	0,00	620,00	196,00	13,00	2,10

Priorita financování	Indikátor	Indikátor výsledku / výstupu	Měrná jednotka	Výchozí hodnota	Cílová hodnota	Závazek příjemců	Dosažená hodnota	Plnění cílové hodnoty v %
a	b	c	d	e	f	g	h	i=h/f
	75201 Počet nových nebo rekonstruovaných přestupních terminálů ve veřejné dopravě	Výstup	Terminály	0,00	100,00	22,00	0,00	0,00
PF 06 Transparentní a efektivní veřejná správa s nízkou mírou administrativní a regulační zátěže.	30400 Nové nebo modernizované prvky k zajištění standardů kybernetické bezpečnosti	Výstup	Prvky	0,00	490,00	110,00	0,00	0,00
	30500 Počet pořízených informačních systémů	Výstup	Počet IS	0,00	572,00	383,00	8,30	1,45
	30510 Počet elektronických podání učiněných prostřednictvím Czech Point, ISDS, PVS a agendových portálů	Výsledek	elektronická podání	17 679 999,98	27 810 639,99	17 858 876,98	28 545 958,00	0,00
	68000 Počet institucí podpořených za účelem zavedení opatření	Výstup	instituce	0,00	226,00	746,00	89,00	0,88
	68001 Počet institucí podpořených za účelem zavedení opatření v oblasti řízení kvality	Výstup	instituce	0,00	32,00	281,00	0,00	0,00
	68002 Počet institucí podpořených za účelem zavedení opatření v oblasti strategického a projektového řízení	Výstup	instituce	0,00	33,00	357,00	4,00	0,00
	68003 Počet institucí podpořených za účelem zavedení opatření v oblasti procesního modelování agend	Výstup	instituce	0,00	20,00	48,00	0,00	0,00
	68004 Počet institucí podpořených za účelem zavedení opatření v oblasti moderního řízení lidských zdrojů	Výstup	instituce	0,00	70,00	250,00	0,00	0,00
	68010 Počet institucí, které s podporou ESF úspěšně zavedly opatření	Výsledek	instituce	254,00	203,00	0,00	0,00	0,00
	69301 Počet experimentálně či kvazi-experimentálně ověřených nových nástrojů	Výstup	Nástroje	0,00	7,00	14,28	0,00	0,00
	69410 Počet zvalidovaných experimentálních či kvazi-experimentálních ověření nových nástrojů	Výsledek	Ověření	0,00	5,00	2,72	0,00	0,00
	90200 Počet územních plánů, regulačních plánů a územních studií	Výstup	Dokumenty	0,00	1 109,00	19,00	1,00	0,09
PF 07 Sociální systém začleňující sociálně vyloučené skupiny a působící preventivně proti chudobě.	10213 Počet sociálních podniků vzniklých díky podpoře	Výstup	Organizace	0,00	138,00	27,00	3,00	2,17
	55101 Počet podpořených polyfunkčních komunitních center	Výstup	Zařízení	0,00	10,00	0,00	0,00	0,00
	55301 Počet podpořených bytů pro sociální bydlení	Výstup	Bytové jednotky	0,00	5 137,00	74,00	0,00	0,00
	55320 Průměrný počet osob využívající sociální bydlení	Výsledek	Osoby/rok	2 986,00	24 167,00	3 115,00	2 986,00	0,00
	55401 Počet podpořených zázemí pro služby a sociální práci	Výstup	Zázemí	0,00	2 577,00	146,00	0,00	0,00

Priorita financování	Indikátor	Indikátor výsledku / výstupu	Měrná jednotka	Výchozí hodnota	Cílová hodnota	Závazek příjemců	Dosažená hodnota	Plnění cílové hodnoty v %
a	b	c	d	e	f	g	h	i=h/f
	56100 Počet nových podpořených programů podpory zdraví	Výstup	Programy	0,00	66,00	1,00	0,00	0,00
	57910 Kapacity modernizované vysoce specializované a návazné zdravotní péče	Výsledek	Lůžka	44 211,00	38 368,00	44 993,00	44 211,00	0,00
	62800 Znevýhodnění účastníci, kteří po ukončení své účasti hledají zaměstnání, jsou v procesu vzdělávání/ odborné přípravy, rozšiřují si kvalifikaci nebo jsou zaměstnaní, a to i OSVČ**	Výsledek	Osoby	0,00	0,00	61,40	0,00	0,00
	67010 Využívání podpořených služeb	Výsledek	Osoby	21 219,00	117 767,00	90 172,00	25 852,00	4,80
	67310 Bývalí účastníci projektů, u nichž intervence formou sociální práce naplnila svůj účel	Výsledek	Osoby	27 914,00	62 558,00	458,00	24 625,00	9,49
	80500 Počet napsaných a zveřejněných analytických a strategických dokumentů (vč. evaluačních)	Výstup	Dokumenty	0,00	809,00	1 369,69	46,44	5,74
	PF 08 Ochrana životního prostředí a krajiny, přizpůsobení se změně klimatu a řešení rizik.	36010 Odhadované roční snížení emisí skleníkových plynů	Výstup	Tuny ekvivalentu CO2/rok	0,00	830 621,00	80 135,30	29 442,59
36121 Množství odstraněných emisí PM10 z lokálního vytápění domácností z podpořených projektů		Výstup	t/rok	0,00	0,00	0,00	0,00	0,00
40102 Kapacita podpořených zařízení pro materiálové využití ostatních odpadů		Výstup	t/rok	0,00	2 000 000,00	49 399,00	0,00	0,00
40410 Kubatura vytěženého, odčerpaného kontaminovaného materiálu		Výsledek	m3	1 000 000,00	1 500 000,00	1 032 555,00	1 000 000,00	0,00
42215 Počet obyvatel nově připojených na zlepšené čištění odpadních vod		Výstup	Ekvivalentní obyvatelé	0,00	70 000,00	32 650,00	2 342,00	3,35
43200 Počet obyvatel chráněných opatřeními proti povodním		Výstup	Osoby	0,00	80 000,00	74 728,00	6 934,00	8,67
46500 Plocha stanovišť, která jsou podporována s cílem zlepšit jejich stav zachování		Výstup	ha	0,00	14 070,00	738,49	6,27	0,04
46510 Plocha stanovišť s podporou hospodaření přispívající ke zlepšení kvality vody		Výsledek	ha	0,00	0,00	0,00	0,00	0,00
46520 Plocha stanovišť s podporou hospodaření přispívající k předcházení erozi půdy		Výsledek	ha	0,00	0,00	0,00	0,00	0,00
57520 Počet exponovaných území s nedostatečnou připraveností složek IZS		Výsledek	Území	108,00	48,00	108,00	108,00	0,00
93004 Zemědělská půda pod závazkem obhospodařování přispívající k obnově, zachování a zlepšení ekosystémů souvisejících se zemědělstvím (M.P4)	Výstup	ha	0,00	2 066 000,00	0,00	0,00	0,00	

Priorita financování	Indikátor	Indikátor výsledku / výstupu	Měrná jednotka	Výchozí hodnota	Cílová hodnota	Závazek příjemců	Dosažená hodnota	Plnění cílové hodnoty v %
a	b	c	d	e	f	g	h	i=h/f
	94415 Podíl zemědělské a lesní půdy pod závazkem obhospodařování přispívajícím k pohlcování a ukládání uhlíku (prioritní oblast 5E) (R20) (T19)	Výsledek	%	0,00	0,02	0,00	0,00	0,00

Poznámka:

Tabulka obsahuje výběr indikátorů v rámci dané priority financování.

Tabulka obsahuje údaje za programy v cíli Investice pro růst a zaměstnanost.

4 Plnění pravidla n+3

4.1 Plnění pravidla n+3 programů v cíli Investice pro růst a zaměstnanost

Pravidlo n+3 je považováno za **kontrolní nástroj k zajištění plynulosti čerpání finančních prostředků z ESI fondů**. Podle tohoto pravidla musí být alokace na rok n, vyčerpána do konce roku n+3. V případě nesplnění této podmínky hrozí ztráta nevyčerpaných finančních prostředků, tzv. automatické zrušení závazku, neboli snížení alokace roku n o nevyčerpané finanční prostředky a nemožnost jejich následného využití v rámci čerpání ESI fondů členským státem, resp. konkrétním programem. Plnění pravidla n+3 se hodnotí na úrovni programu, u vícefondových programů u každého fondu zvlášť a u víceregionálních programů pro každou kategorii regionu zvlášť.

Vzhledem ke skutečnosti, že žádný program v cíli Investice pro růst a zaměstnanost nebyl schválen ze strany EK v roce 2014, tak alokace roku 2014 se převedla k alokaci roku 2015, tudíž vykazování pravidla n+3 probíhá až v roce 2018. Termíny, do kdy musí být vyčerpány jednotlivé roční závazky, znázorňuje tabulka č. 3.

Tabulka 3 Pravidlo n+3 – datum plnění

Alokace roku n (roční závazek)	Datum plnění pravidla n+3
2014	31. 12. 2017 ⁵
2015	31. 12. 2018
2016	31. 12. 2019
2017	31. 12. 2020
2018	31. 12. 2021
2019	31. 12. 2022
2020	15. 2. 2025

Aktuální stav plnění pravidla n+3 na úrovni jednotlivých programů tabulky č. 4. Z tabulky je patrné, že Program rozvoje venkova má k 30. červnu 2017 již splněn limit čerpání pro rok 2018. Z ostatních programů je nejbližší splnění limitu čerpání OP Technická pomoc, která aktuálně plní limit čerpání pro rok 2018 na 67,2 %

⁵ Relevantní pouze pro OP PS BY-ČR v cíli Evropská územní spolupráce, jedná o limit čerpání pro rok 2017, protože program byl ze strany EK schválen v roce 2014. Ostatní programy obou cílů mají alokaci na rok 2014 nulovou.

Tabulka 4 Stav pravidla n+3

Program	Fond	Kategorie regionu	Hlavní alokace 2014–2020	Finanční prostředky v žádostech o průběžnou platbu odeslané EK		Limit čerpání pro rok 2018	Zbývající objem žádostí o platbu pro plnění pravidla n+3	Plnění limitu čerpání pro rok 2018
				EUR	%			
a	b	c	d	e	f=e/d	g	h=g-e	i
OP PIK	EFRR	Méně rozvinuté regiony	4 071 198 860	4 230 133,70	0,10	683 773 654,57	679 543 520,87	NE
OP VVV	EFRR	Méně rozvinuté regiony	1 296 257 804	5 802 250,34	0,45	217 711 530,53	211 909 280,19	NE
OP VVV	EFRR	Více rozvinuté regiony	130 826 531	304 261,43	0,23	21 972 825,96	21 668 564,53	NE
OP VVV	ESF	Méně rozvinuté regiony	1 098 038 194	0,00	0,00	184 419 775,90	184 419 775,90	NE
OP VVV	ESF	Více rozvinuté regiony	76 855 854	0,00	0,00	12 908 239,55	12 908 239,55	NE
OP Z	ESF	Méně rozvinuté regiony	1 911 025 257,00	187 073 663,05	9,79	321 583 181,68	134 509 518,63	NE
OP Z	ESF	Více rozvinuté regiony	94 000 000	8 264 964,87	8,79	15 787 664,72	7 522 699,85	NE
OP Z	YEI	Nerelevantní	13 599 984,00	806 263,22	5,93	13 599 984,00	12 793 720,78	NE
OP D	EFRR	Méně rozvinuté regiony	848 178 111	61 921 794,07	7,30	142 454 806,88	80 533 012,81	NE
OP D	FS	Nerelevantní	3 557 408 556	308 922 331,90	8,86	592 455 490,96	283 533 159,06	NE
OP ZP	EFRR	Méně rozvinuté regiony	371 134 579	880 219,99	0,24	62 333 493,34	61 453 273,35	NE
OP ZP	FS	Nerelevantní	2 102 277 041	37 395 952,49	1,72	350 115 978,42	312 720 025,93	NE
IROP	EFRR	Méně rozvinuté regiony	4 339 556 774	659 215,14	0,02	728 845 407,50	728 186 192,36	NE
IROP	EFRR	Více rozvinuté regiony	22 700 635	0,00	0,00	3 812 658,64	3 812 658,64	NE
OP PPR	EFRR	Více rozvinuté regiony	144 394 959	0,00	0,00	24 251 693,84	24 251 693,84	NE
OP PPR	ESF	Více rozvinuté regiony	45 099 738	0,00	0,00	7 574 675,55	7 574 675,55	NE
OP TP	FS	Nerelevantní	223 704 582	25 018 404,82	11,18	37 256 054,61	12 237 649,79	NE
PRV	EZFRV	Nerelevantní	2 175 453 956	506 196 677,80	23,27	372 764 924,86	-	ANO
OP R	ENRF	Nerelevantní	29 241 534	0,00	0,00	5 033 666,85	5 033 666,85	NE
OP PS ČR-PL	EFRR	Nerelevantní	226 221 709,99	0,00	0,00	4 134 111,58	4 134 111,58	NE

Poznámky:

Tabulka obsahuje kumulativní údaje od počátku programového období do konce čtvrtletí, zda které je zpráva vykazována.

Finanční prostředky jsou za příspěvek Unie v měně EUR.

V případě YEI a ESF související podpory se pravidlo n+3 sleduje samostatně pro YEI, zatímco ESF související podpora se vyhodnocuje v rámci ESF celkem (ESF + ESF související podpora).

V případě PRV jsou zahrnuty také údaje za staré závazky z programového období 2004–2006 a 2007–2013.

5 Realizace programů v cíli Investice pro růst a zaměstnanost

5.1 Operační program Podnikání a inovace pro konkurenceschopnost

5.1.1 Zaměření

Cílem OP Podnikání a inovace pro konkurenceschopnost (OP PIK) je dosažení konkurenceschopné a udržitelné ekonomiky založené na znalostech a inovacích. Řídicím orgánem je Ministerstvo průmyslu a obchodu (MPO) a roli zprostředkujícího subjektu převezme po agentuře CzechInvest nově založená Agentura pro podnikání a inovace. Dalšími zprostředkujícími subjekty pro realizaci nástroje ITI jsou: Magistrát hlavního města Prahy, Magistrát města Ostravy, Magistrát města Plzně, Magistrát města Ústí nad Labem, Magistrát města Pardubic, Magistrát města Olomouce.

Další informace je možné získat na webových stránkách programu <http://www.mpo.cz/cz/podnikani/dotace-a-podpora-podnikani/oppik-2014-2020/>.

Tabulka 5 Struktura programu

Prioritní osa	Podíl na hlavní alokaci v %
a	c
01.1 Rozvoj výzkumu a vývoje pro inovace	34,0
01.2 Rozvoj podnikání a konkurenceschopnosti malých a středních podniků	16,6
01.3 Účinné nakládání energií, rozvoj energetické infrastruktury a obnovitelných zdrojů energie, podpora zavádění nových technologií v oblasti nakládání energií a druhotných surovin	29,6
01.4 Rozvoj vysokorychlostních přístupových sítí k internetu a informačních a komunikačních technologií	17,9
01.5 Technická pomoc	2,0

5.1.2 Přehled vyhlášených výzev

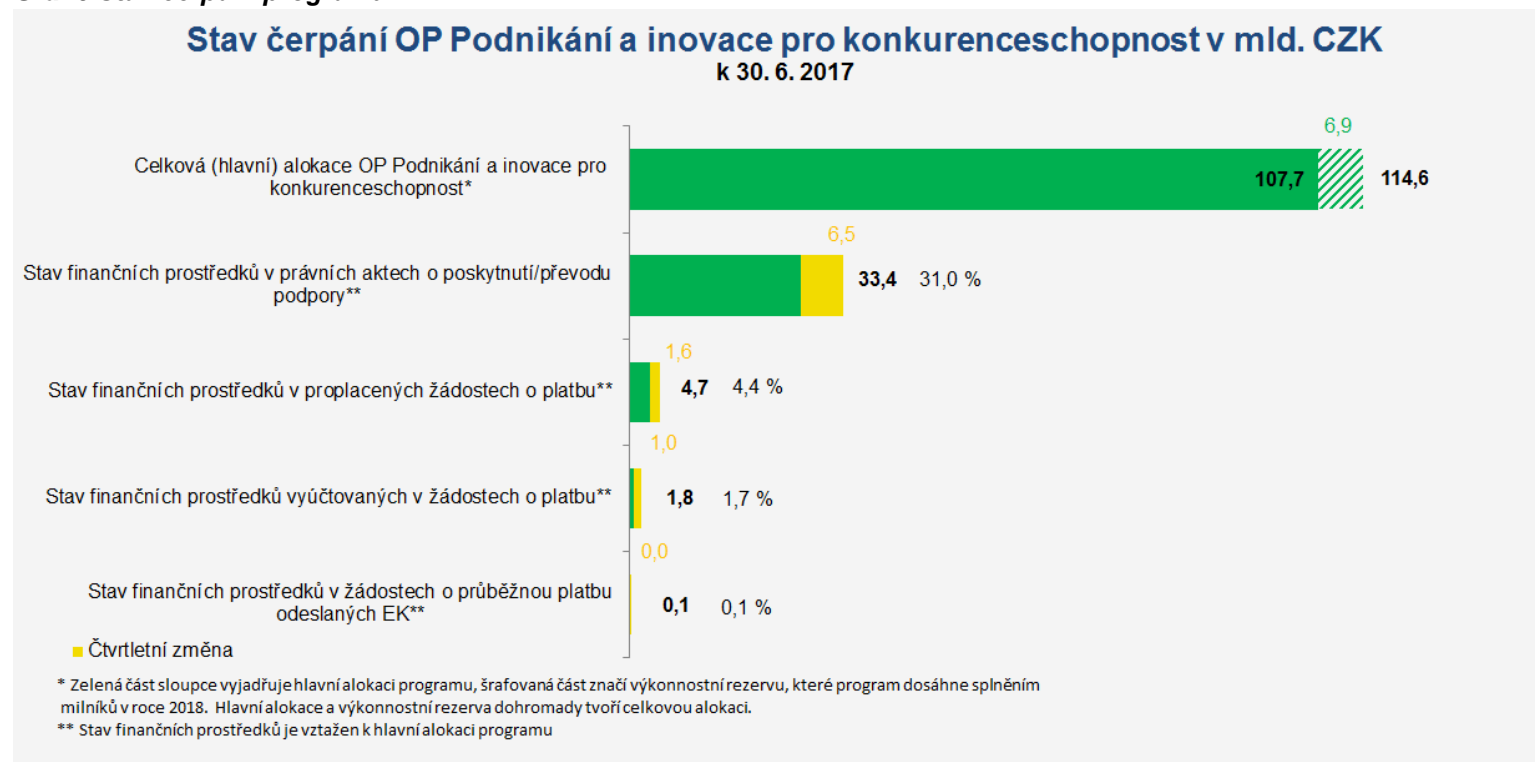
K 30. červnu 2017 vyhlásil Řídicí orgán OP PIK 108 výzev v objemu 93,2 mld. Kč (příspěvek EU), což představuje 86,5 % hlavní alokace. Pokrok za druhé čtvrtletí roku 2017 je 13 vyhlášených výzev s objemem 6,0 mld. Kč (příspěvek EU). Podrobnější informace o vyhlášených výzvách lze nalézt na stránkách: <https://www.agentura-api.org/>.

5.1.3 Finanční čerpání

Ve druhém čtvrtletí roku 2017 došlo u OP PIK k uzavření 433 právních aktů o poskytnutí / převodu podpory ve výši 6,5 mld. Kč (příspěvek EU). Celkem bylo ke dni 30. června 2017 v OP PIK uzavřeno 2 704 právních aktů o poskytnutí / převodu podpory ve výši 33,4 mld. Kč (příspěvek EU), což představuje 31,0 % hlavní alokace programu. Ke konci druhého čtvrtletí 2017 bylo proplaceno 4,7 mld. Kč, tedy 4,4 % hlavní alokace programu. Stav finančních prostředků vyúčtovaných v žádostech o platbu dosáhl 1,8 mld. Kč, tj. 1,7 % hlavní alokace programu. Do EK byly odeslány žádosti v celkové hodnotě 0,1 mld. Kč, tj. 0,1 % hlavní alokace programu.

Nejvyšší čerpání vykazuje prioritní osa 2 *Rozvoj podnikání a konkurenceschopnosti malých a středních podniků*, kde je právními akty pokryto téměř 67,8 % vyčleněné alokace v objemu téměř 15 mld. Kč. Naopak nejmaleji čerpá prioritní osa 4 *Rozvoj vysokorychlostních přístupových sítí k internetu a informačních a komunikačních technologií*, kde objem prostředků v právních aktech dosahuje 2 mld. Kč, což odpovídá 11,2 % přidělené alokace.

Graf 6 Stav čerpání programu



Poznámka: Finanční prostředky jsou za příspěvek Unie a v měně CZK.

Tabulka 6 Stav čerpání programu

Prioritní osa / priorita	Fond	Kategorie regionu	Hlavní alokace 2014– 2020	Zaregistrované žádosti o podporu			Operace s právním aktem o poskytnutí / převodu podpory			Finanční prostředky proplacené v žádostech o platbu		Finanční prostředky vyúčtované v žádostech o platbu		Finanční prostředky v souhrnných žádostech autorizovaných ŘO	
				mil. CZK	počet	%	počet	mil. CZK	%	mil. CZK	%	mil. CZK	%	mil. CZK	%
a	b	c	d	e	f	g	h	i	j=i/d	k	l=k/d	m	n=m/ d	o	p=o/d
01.1	EFRR	Méně rozvinuté regiony	33 575	3 621	43 598	129,85	1 080	10 295	30,66	442	1,32	451	1,34	442	1,32
01.2	EFRR	Méně rozvinuté regiony	22 133	4 314	25 388	114,70	866	14 997	67,76	3 052	13,79	525	2,37	2 704	12,22
01.3	EFRR	Méně rozvinuté regiony	30 202	2 073	17 252	57,12	468	4 889	16,19	680	2,25	209	0,69	680	2,25
01.4	EFRR	Méně rozvinuté regiony	18 518	965	9 192	49,64	273	2 071	11,19	344	1,86	348	1,88	340	1,84
01.5	EFRR	Méně rozvinuté regiony	3 324	19	1 138	34,25	17	1 116	33,58	185	5,55	264	7,94	235	7,07
01	EFRR	Méně rozvinuté regiony	107 752	10 992	96 568	89,62	2 704	33 369	30,97	4 703	4,36	1 796	1,67	4 402	4,09

Poznámky:

Tabulka obsahuje kumulativní údaje od počátku programového období do konce čtvrtletí, za které je zpráva vykazována.

Finanční prostředky jsou za příspěvek Unie v měně CZK.

e Údaj zahrnuje počet žádostí o podporu zaregistrovaných v jednokolovém hodnocení a počet předběžných žádostí o podporu zaregistrovaných v první kole dvoukolového hodnocení.

5.1.4 Plnění indikátorů

Tabulky č. 7 a 8 zobrazují stav plnění indikátorů výsledku a výstupu za OP Podnikání a inovace pro konkurenceschopnost.

Tabulka 7 Plnění indikátorů výsledku

Prioritní osa	Indikátor	Fond	Kategorie regionu	Měrná jednotka	Výchozí hodnota programu	Cílová hodnota programu	Závazek příjemců	Dosažená hodnota programu	Plnění cílové hodnoty v %
01.1	21010 Podnikové výdaje na VaV v podnikatelském sektoru jako % HDP - regiony ČR (mimo hl. m. Praha)	EFRR	Méně rozvinuté regiony	%	0,58	0,71	0,58	0,71	102,86
01.1	21011 Výdaje podnikatelského sektoru na provádění VaV ve vládním a vysokoškolském sektoru jako % celkových výdajů na provádění VaV v těchto sektorech	EFRR	Méně rozvinuté regiony	%	5,60	7,00	5,60	7,84	159,70
01.1	21411 Tržby z inovované produkce jako % celkových tržeb podniků s produktovou inovací	EFRR	Méně rozvinuté regiony	%	29,20	30,40	29,20	30,60	116,59
01.2	10601 Podíl exportu MSP/celkovým výkonům MSP	EFRR	Méně rozvinuté regiony	%	21,20	23,05	39,40	22,90	98,89
01.2	10701 Přidaná hodnota MSP jako % přidané hodnoty ČR	EFRR	Méně rozvinuté regiony	%	53,81	56,00	53,81	54,12	14,16
01.2	10710 Míra přežití vzniklých podniků	EFRR	Méně rozvinuté regiony	%	67,80	68,50	67,80	65,24	365,71
01.2	23300 Celková rozloha regenerovaných lokalit v Národní databázi brownfieldů pro ekonomické využití MSP	EFRR	Méně rozvinuté regiony	Plocha v m2	258 756 977	259 750 000	258 756 977	258 756 977	0,00
01.2	66810 Podíl účastníků kurzů dalšího odborného vzdělávání na celkovém počtu zaměstnaných osob u malých podniků	EFRR	Méně rozvinuté regiony	%	46,50	48,00	46,50	46,50	0,00
01.2	66820 Podíl účastníků kurzů dalšího odborného vzdělávání na celkovém počtu zaměstnaných osob u středních podniků	EFRR	Méně rozvinuté regiony	%	60,10	62,00	60,10	60,10	0,00
01.3	21710 Aplikované inovativní nízkouhlíkové technologie	EFRR	Méně rozvinuté regiony	Technologie	0,00	70,00	35,00	0,00	0,00
01.3	32210 Čistá konečná spotřeba energie v průmyslu	EFRR	Méně rozvinuté regiony	TJ	306 252,00	316 528,00	306 252,00	315 639,00	91,35
01.3	32220 Čistá konečná spotřeba energie ve službách	EFRR	Méně rozvinuté regiony	TJ	142 067,00	168 573,00	142 067,00	119 279,00	85,97
01.3	32620 Vsázka paliva do tepláren (KVET) a výtopen SZT	EFRR	Méně rozvinuté regiony	TJ	314 666,00	312 000,00	0,00	0,00	-
01.3	33600 SAIDI	EFRR	Méně rozvinuté regiony	Délka přerušení v min /rok	394,33	230,00	394,33	316,06	47,63
01.3	33700 SAIFI	EFRR	Méně rozvinuté regiony	Počet přerušení / rok	2,76	1,93	2,76	2,64	13,86
01.3	33800 Transformační výkon PS/DS	EFRR	Méně rozvinuté regiony	MVA	21 680,00	23 430,00	21 680,00	21 980,00	17,14
01.3	33910 Celkový instalovaný výkon z OZE	EFRR	Méně rozvinuté regiony	Počet MW	667,10	720,00	667,10	695,90	54,44
01.4	30002 Přidaná hodnota IT služeb jako podíl na HDP	EFRR	Méně rozvinuté regiony	%	2,09	2,40	2,09	2,23	46,15
01.4	30200 Míra pokrytí sítí nové generace (NGA)	EFRR	Méně rozvinuté regiony	%	64,00	77,00	64,00	73,00	69,23

01.5	80210 Míra úspěšnosti projektových žádostí	EFRR	Méně rozvinuté regiony	%	94,37	95,00	94,37	94,37	0,00
01.5	82510 Míra stabilizace zaměstnanců implementační struktury	EFRR	Méně rozvinuté regiony	%	53,00	65,00	53,00	53,00	0,00

Poznámka:

Tabulka obsahuje kumulativní údaje od počátku programového období do konce čtvrtletí, za které je zpráva vykazována.

Tabulka 8 Plnění indikátorů výstupu

Prioritní osa	Indikátor	Fond	Kategorie regionu	Měrná jednotka	Výchozí hodnota programu	Cílová hodnota programu	Závazek příjemců	Dosažená hodnota programu	Plnění cílové hodnoty v %
01.1	10000 Počet podniků pobírajících podporu	EFRR	Méně rozvinuté regiony	Podniky	0	1 970	848	39	1,98
01.1	10102 Počet podniků pobírajících granty	EFRR	Méně rozvinuté regiony	Podniky	0	1 967	848	39	1,98
01.1	10103 Počet podniků pobírajících jinou finanční podporu než granty	EFRR	Méně rozvinuté regiony	Podniky	0	3	0	0	-
01.1	10300 Soukromé investice odpovídající veřejné podpoře podniků (granty)	EFRR	Méně rozvinuté regiony	Euro	0	1 761 000 000	0	0	0
01.1	20000 Počet podniků spolupracujících s výzkumnými institucemi	EFRR	Méně rozvinuté regiony	Podniky	0	2 950	115	72,25	2,45
01.1	20101 Počet výzkumných organizací spolupracujících s firmami	EFRR	Méně rozvinuté regiony	Organizace	0	195	16	3	1,54
01.1	20400 Počet nových výzkumných pracovníků v podporovaných subjektech	EFRR	Méně rozvinuté regiony	FTE	0	3 260	199	68,35	2,10
01.1	20900 Soukromé investice v projektech s veřejnou podporou v oblasti inovací nebo výzkumu a vývoje	EFRR	Méně rozvinuté regiony	Euro	0	1 761 000 000	0	0	0
01.1	21200 Počet podniků, které dostávají podporu pro účely uvádění nových výrobků na trh	EFRR	Méně rozvinuté regiony	Podniky	0	210	233	8	3,81
01.1	21301 Počet podniků, které dostávají podporu pro účely zavádění výrobků nových pro podnik	EFRR	Méně rozvinuté regiony	Podniky	0	450	56	6	1,33
01.1	22100 Počet přihlášek na ochranu práv průmyslového vlastnictví	EFRR	Méně rozvinuté regiony	Přihlášky	0	600	74	8	1,33
01.1	23000 Počet nově vzniklých a modernizovaných inovačních infrastruktur	EFRR	Méně rozvinuté regiony	Infrastruktury	0	50	1	0	0
01.2	10000 Počet podniků pobírajících podporu	EFRR	Méně rozvinuté regiony	Podniky	0	11 295	1 100	194	1,72
01.2	10102 Počet podniků pobírajících granty	EFRR	Méně rozvinuté regiony	Podniky	0	3 895	1 047	161	4,13
01.2	10103 Počet podniků pobírajících jinou finanční podporu než granty	EFRR	Méně rozvinuté regiony	Podniky	0	5 000	0	0	0
01.2	10104 Počet podniků pobírajících nefinanční podporu	EFRR	Méně rozvinuté regiony	Podniky	0	3 000	1 270	33	1,10
01.2	10105 Počet nových podniků, které dostávají podporu	EFRR	Méně rozvinuté regiony	Podniky	0	402	0	0	0
01.2	10300 Soukromé investice odpovídající veřejné podpoře podniků (granty)	EFRR	Méně rozvinuté regiony	Euro	0	719 000 000	8 140 000	0	0
01.2	10301 Soukromé investice odpovídající veřejné podpoře podniků (jiné než granty)	EFRR	Méně rozvinuté regiony	Euro	0	1 200 000 000	0	0	0
01.2	10400 Zvýšení zaměstnanosti v podporovaných podnicích	EFRR	Méně rozvinuté regiony	FTE	0	11 000	0	20,30	0,18

Prioritní osa	Indikátor	Fond	Kategorie regionu	Měrná jednotka	Výchozí hodnota programu	Cílová hodnota programu	Závazek příjemců	Dosažená hodnota programu	Plnění cílové hodnoty v %
01.2	46601 Rozšířené, zrekonstruované nebo nově vybudované kapacity bez záboru zemědělského půdního fondu	EFRR	Méně rozvinuté regiony	m2 užitné plochy	0	1 500 000	234 246,14	17 210,82	1,15
01.2	50002 Nové kapacity pro školení a odborné vzdělávání MSP	EFRR	Méně rozvinuté regiony	Osoby	0	10 037	1 347	31	0,31
01.3	10000 Počet podniků pobírajících podporu	EFRR	Méně rozvinuté regiony	Podniky	0	3 240	436	21	0,65
01.3	10102 Počet podniků pobírajících granty	EFRR	Méně rozvinuté regiony	Podniky	0	3 168	436	21	0,66
01.3	10103 Počet podniků pobírajících jinou finanční podporu než granty	EFRR	Méně rozvinuté regiony	Podniky	0	72	0	0	0
01.3	10300 Soukromé investice odpovídající veřejné podpoře podniků (granty)	EFRR	Méně rozvinuté regiony	Euro	0	1 350 000 000	0	0	0
01.3	10301 Soukromé investice odpovídající veřejné podpoře podniků (jiné než granty)	EFRR	Méně rozvinuté regiony	Euro	0	49 000 000	0	0	0
01.3	33500 Počet rekonstruovaných či zmodernizovaných polí v rozvodnách	EFRR	Méně rozvinuté regiony	pole	0	72	21	0	0
01.3	33501 Počet nově vybudovaných polí v rozvodnách	EFRR	Méně rozvinuté regiony	pole	0	46	10	0	0
01.3	33503 Nové smart grids systémy v distribučních soustavách	EFRR	Méně rozvinuté regiony	Systémy	0	50	0	0	0
01.3	33905 Soustavy vyvedení tepla z bioplynových stanic	EFRR	Méně rozvinuté regiony	soustava	0	70	0	0	0
01.3	33906 Nové nebo rekonstruované soustavy zásobování teplem	EFRR	Méně rozvinuté regiony	soustava	0	120	0	0	0
01.3	34600 Nová kapacita zařízení pro výrobu energie z obnovitelných zdrojů	EFRR	Méně rozvinuté regiony	Počet MW	0	70	0	0	0
01.3	34601 Soustrojí MVE	EFRR	Méně rozvinuté regiony	soustrojí	0	70	0	0	0
01.3	34701 Nové nebo rekonstruované KVET	EFRR	Méně rozvinuté regiony	soustava KVET	0	200	0	0	0
01.3	36010 Odhadované roční snížení emisí skleníkových plynů	EFRR	Méně rozvinuté regiony	Tuny ekvivalentu CO2/rok	0	480 000	0	0	0
01.4	10000 Počet podniků pobírajících podporu	EFRR	Méně rozvinuté regiony	Podniky	0	595	247	1	0,17
01.4	10102 Počet podniků pobírajících granty	EFRR	Méně rozvinuté regiony	Podniky	0	595	247	1	0,17
01.4	10300 Soukromé investice odpovídající veřejné podpoře podniků (granty)	EFRR	Méně rozvinuté regiony	Euro	0	330 000 000	0	0	0
01.4	10400 Zvýšení zaměstnanosti v podporovaných podnicích	EFRR	Méně rozvinuté regiony	FTE	0	6 000	634	259,64	4,33
01.4	30201 Domácnosti, které mají nově přístup k širokopásmovým sítím s přenosovou rychlostí nejméně 30 Mb/s	EFRR	Méně rozvinuté regiony	Domácnosti	0	500 000	0	0	0
01.4	30500 Počet pořízených informačních systémů	EFRR	Méně rozvinuté regiony	Počet IS	0	572	283	8,30	1,45
01.4	30801 Nová a zmodernizovaná IT centra	EFRR	Méně rozvinuté regiony	Centra	0	78	13	3	3,85
01.5	80500 Počet napsaných a zveřejněných analytických a strategických dokumentů (vč. evaluačních)	EFRR	Méně rozvinuté regiony	Dokumenty	0	30	15	1	3,33

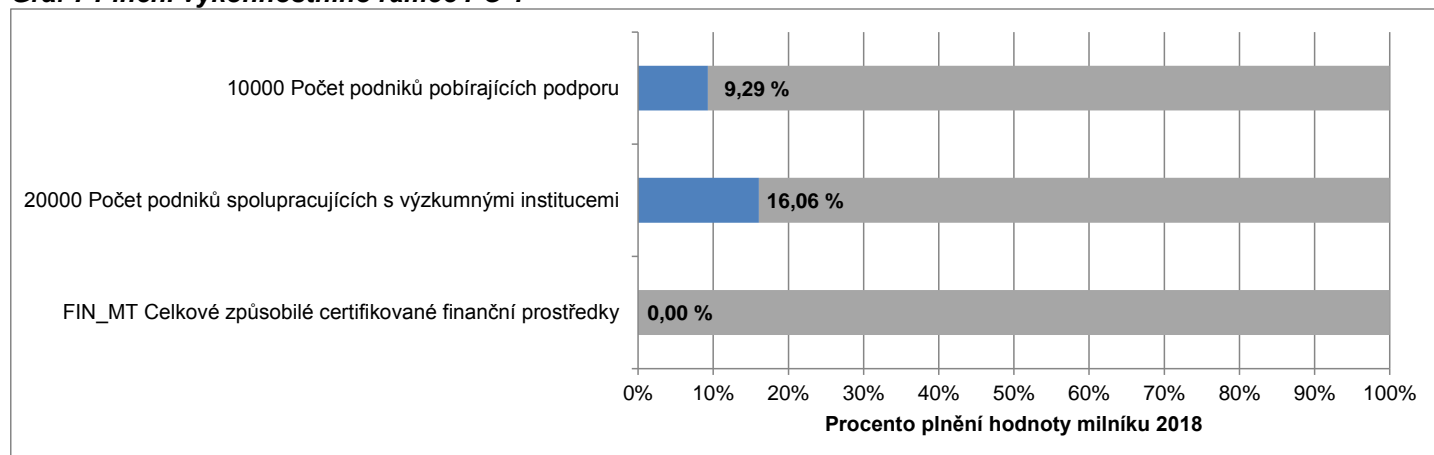
Prioritní osa	Indikátor	Fond	Kategorie regionu	Měrná jednotka	Výchozí hodnota programu	Cílová hodnota programu	Závazek příjemců	Dosažená hodnota programu	Plnění cílové hodnoty v %
01.5	80901 Počet uskutečněných kontrol na místě	EFRR	Méně rozvinuté regiony	Kontroly	0	2 400	900	10	0,42
01.5	82000 Počet uskutečněných školení, seminářů, workshopů a konferencí	EFRR	Méně rozvinuté regiony	Aktivity	0	970	385	163	16,80
01.5	82500 Počet pracovních míst financovaných z programu	EFRR	Méně rozvinuté regiony	FTE	0	334	360	361	108,08

Poznámka: Tabulka obsahuje kumulativní údaje od počátku programového období do konce čtvrtletí, za které je zpráva vykazována.

5.1.5 Plnění výkonnostního rámce

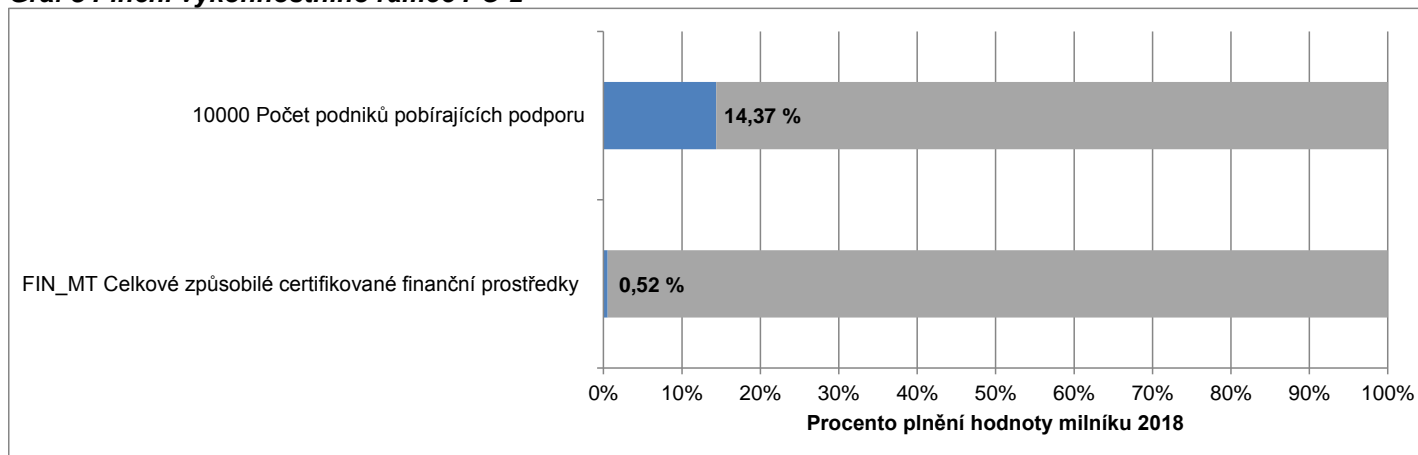
Prioritní osa 1 Rozvoj výzkumu a vývoje pro inovace

Graf 7 Plnění výkonnostního rámce PO 1



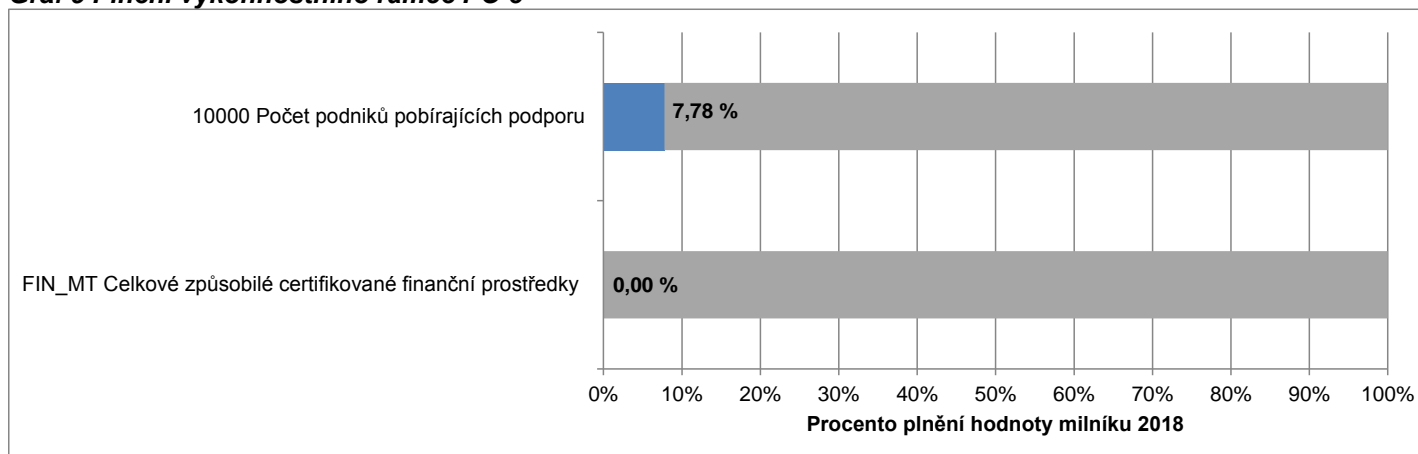
Prioritní osa 2 Rozvoj podnikání a konkurenceschopnosti malých a středních podniků

Graf 8 Plnění výkonnostního rámce PO 2



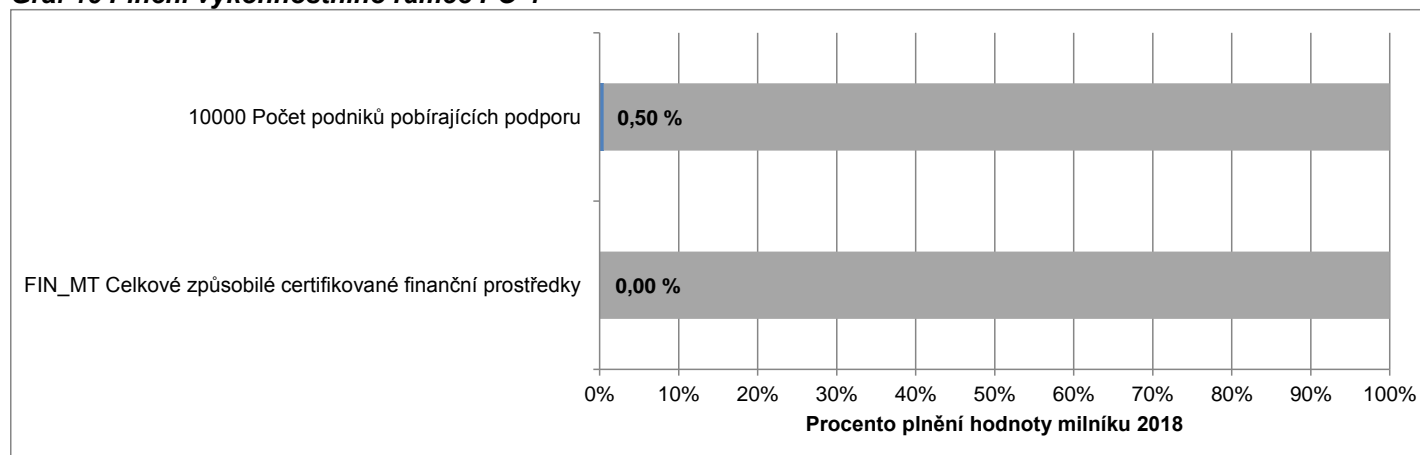
Prioritní osa 3 Účinné nakládání energií, rozvoj energetické infrastruktury a obnovitelných zdrojů energie, podpora zavádění nových technologií v oblasti nakládání energií a druhotných surovin

Graf 9 Plnění výkonnostního rámce PO 3



Prioritní osa 4 Rozvoj vysokorychlostních přístupových sítí k internetu a informačních a komunikačních technologií

Graf 10 Plnění výkonnostního rámce PO 4



5.2 Operační program Výzkum, vývoj a vzdělávání

5.2.1 Zaměření

Cílem OP Výzkum, vývoj a vzdělávání (OP VVV) je přispět k posunu ČR směrem k ekonomice založené na vzdělané, motivované a kreativní pracovní síle, na produkci kvalitních výsledků výzkumu a jejich využití pro zvýšení konkurenceschopnosti ČR. Řídicím orgánem je Ministerstvo školství, mládeže a tělovýchovy. Zprostředkujícími subjekty pro realizaci nástroje ITI jsou: Magistrát hlavního města Prahy, Magistrát města Ostravy, Magistrát města Plzně, Magistrát města Ústí nad Labem, Magistrát města Pardubic, Magistrát města Olomouce.

Další informace je možné získat na webových stránkách programu <http://www.msmt.cz/strukturalni-fondy-1/op-vvv>.

Tabulka 9 Struktura programu

Prioritní osa	Podíl na hlavní alokaci v %
a	c
02.1 Posilování kapacit pro kvalitní výzkum	36,0
02.2 Rozvoj vysokých škol a lidských zdrojů pro výzkum a vývoj	28,5
02.3 Rovný přístup ke kvalitnímu předškolnímu, primárnímu a sekundárnímu vzdělávání	31,8
02.4 Technická pomoc	3,7

5.2.2 Přehled vyhlášených výzev

K 30. červnu 2017 vyhlásil Řídicí orgán OP VVV 38 výzev v objemu 54,3 mld. Kč (příspěvek EU), což představuje 78,8 % hlavní alokace. Pokrok za druhé čtvrtletí roku 2017 je 5 vyhlášených výzev s objemem 7,4 mld. Kč (příspěvek EU). Podrobnější informace o vyhlášených výzvách lze nalézt na stránkách ŘO na odkaze: <http://www.msmt.cz/strukturalni-fondy-1/vyzvy-op-vvv>

5.2.3 Finanční čerpání

Ve druhém čtvrtletí roku 2017 došlo u OP VVV k uzavření 1 547 právních aktů o poskytnutí / převodu podpory ve výši 4,5 mld. Kč (příspěvek EU). Celkem bylo ke dni 30. června 2017 v OP VVV uzavřeno 4 006 právních aktů o poskytnutí / převodu podpory ve výši 17,0 mld. Kč (příspěvek EU), což představuje 24,7 % hlavní alokace programu. Ke konci druhého čtvrtletí 2017 bylo proplaceno 4,9 mld. Kč, tedy 7,1 % hlavní alokace programu. Stav finančních prostředků vyúčtovaných v žádostech o platbu dosáhl 1,5 mld. Kč, tj. 2,1 % hlavní alokace programu. Do EK byly odeslány žádosti v celkové hodnotě 0,2 mld. Kč, tj. 0,2 % hlavní alokace programu.

Největší objem prostředků pokrytých právními akty vykazuje prioritní osa 1 *Posilování kapacit pro kvalitní výzkum (EFRR)* v kategorii méně rozvinutých regionů, kde je zasmluvněno 7,4 mld. Kč, což dopovídá 31,8 % vyčleněné alokace. Žádný právní akt dosud nebyl vydán v rámci prioritní osy 2 *Rozvoj vysokých škol a lidských zdrojů pro výzkum a vývoj (EFRR)* v kategorii více rozvinutých regionů.

Graf 11 Stav čerpání programu



Poznámka: Finanční prostředky jsou za příspěvek Unie a v měně CZK.

Tabulka 10 Stav čerpání programu

Prioritní osa / Program	Fond	Kategorie regionu	Hlavní alokace 2014– 2020	Zaregistrované žádosti o podporu			Operace s právním aktem o poskytnutí / převodu podpory			Finanční prostředky proplacené v žádostech o platbu		Finanční prostředky vyúčtované v žádostech o platbu		Finanční prostředky v souhrnných žádostech autorizovaných ŘO	
				mil. CZK	počet	mil. CZK	%	počet	mil. CZK	%	mil. CZK	%	mil. CZK	%	mil. CZK
a	b	c	d	e	f	g	h	i	j=i/d	k	l=k/d	m	n=m/d	o	p=o/d
02.1	EFRR	Méně rozvinuté regiony	23 125	500	55 506	240,03	69	7 353	31,80	2 254	9,75	734	3,17	734	3,17
02.1	EFRR	Více rozvinuté regiony	1 794	276	9 813	546,91	34	942	52,52	73	4,06	0	0,00	0	0,00
02.2	EFRR	Méně rozvinuté regiony	8 793	113	9 583	108,98	2	206	2,34	0	0,00	0	0,00	0	0,00
02.2	EFRR	Více rozvinuté regiony	1 495	54	1 057	70,74	0	0	0,00	0	0,00	0	0,00	0	0,00
02.2	ESF	Méně rozvinuté regiony	7 750	234	5 816	75,04	31	801	10,34	125	1,62	0	0,00	0	0,00
02.2	ESF	Více rozvinuté regiony	972	82	583	59,99	5	18	1,87	4	0,42	0	0,00	0	0,00
02.3	ESF	Méně rozvinuté regiony	21 311	6 452	12 107	56,81	3 559	6 368	29,88	2 000	9,39	361	1,70	286	1,34
02.3	ESF	Více rozvinuté regiony	1 062	686	824	77,65	375	349	32,88	83	7,85	10	0,98	7	0,65
02.4	EFRR	Méně rozvinuté regiony	2 390	15	1 126	47,13	12	900	37,15	343	14,34	343	14,35	320	13,41
02.4	EFRR	Více rozvinuté regiony	174	15	82	47,13	12	65	37,15	25	14,34	25	14,35	23	13,41
02	EFRR	Méně rozvinuté regiony	34 308	628	66 216	193,00	83	8 459	24,66	2 597	7,57	1 077	3,14	1 054	3,07
02	EFRR	Více rozvinuté regiony	3 463	345	10 952	316,30	46	1 008	29,10	98	2,83	25	0,72	23	0,67
02	ESF	Méně rozvinuté regiony	29 062	6 686	17 923	61,67	3 590	7 170	24,67	2 126	7,31	361	1,24	286	0,98
02	ESF	Více rozvinuté regiony	2 034	768	1 408	69,21	380	367	18,06	88	4,30	10	0,51	7	0,34
02		–	68 867	7 857	96 499	140,12	4 006	17 003	24,69	4 908	7,13	1 474	2,14	1 370	1,99

Poznámky:

Tabulka obsahuje kumulativní údaje od počátku programového období do konce čtvrtletí, za které je zpráva vykazována.

Finanční prostředky jsou za příspěvek Unie v měně CZK.

e Údaj zahrnuje počet žádostí o podporu zaregistrovaných v jednokolovém hodnocení a počet předběžných žádostí o podporu zaregistrovaných v první kole dvoukolového hodnocení.

e, h Pokud daná žádost o podporu / projekt naplňuje obě kategorie regionu, načítá se do obou příslušných řádků jako jedna jednotka. Na úrovni programu (bez ohledu na fond kategorie regionu) se však daná žádost o podporu / projekt načítá jen jednou, aby nedocházelo k duplicitám. Z tohoto důvodu součet počtu žádostí o podporu / projektů ve sloupci je vyšší než na posledním řádku tabulky.

5.2.4 Plnění indikátorů

Tabulky č. 11 a 12 zobrazují stav plnění indikátorů výsledku a výstupu za OP Výzkum, vývoj a vzdělávání.

Tabulka 11 Plnění indikátorů výsledku

Prioritní osa	Indikátor	Fond	Kategorie regionu	Měrná jednotka	Výchozí hodnota programu	Cílová hodnota programu	Závazek příjemců	Dosažená hodnota programu	Plnění cílové hodnoty v %
02.1	20110 Míra úspěšnosti účastníků z ČR v mezinárodních výzkumných programech	EFRR	Méně rozvinuté regiony	%	20,50	22,00	20,50	12,80	513,33
02.1	20110 Míra úspěšnosti účastníků z ČR v mezinárodních výzkumných programech	EFRR	Více rozvinuté regiony	%	20,60	22,00	20,60	13,70	492,86
02.1	20210 Odborné publikace (vybrané typy dokumentů)	EFRR	Méně rozvinuté regiony	Publikace	4 494	5 000	4 494	5 715	241,30
02.1	20210 Odborné publikace (vybrané typy dokumentů)	EFRR	Více rozvinuté regiony	Publikace	7 064	7 500	7 064	8 090	235,32
02.1	20215 Odborné publikace (vybrané typy dokumentů) se zahraničním spoluautorstvím	EFRR	Méně rozvinuté regiony	Publikace	1 844	2 400	1 844	2 681	150,54
02.1	20215 Odborné publikace (vybrané typy dokumentů) se zahraničním spoluautorstvím	EFRR	Více rozvinuté regiony	Publikace	3 317	3 600	3 317	3 901	206,36
02.1	20310 Podíl projektů koordinovaných institucemi z ČR na kolaborativních mezinárodních projektech s českou účastí	EFRR	Méně rozvinuté regiony	%	2,10	3,00	2,10	1,10	111,11
02.1	20310 Podíl projektů koordinovaných institucemi z ČR na kolaborativních mezinárodních projektech s českou účastí	EFRR	Více rozvinuté regiony	%	0,90	3,00	0,90	0,90	0,00
02.1	20410 Podíl výzkumných pracovníků s cizím státním občanstvím	EFRR	Méně rozvinuté regiony	%	4,51	4,90	4,51	8,28	966,67
02.1	20410 Podíl výzkumných pracovníků s cizím státním občanstvím	EFRR	Více rozvinuté regiony	%	6,99	7,60	6,99	8,67	275,41
02.1	22010 Mezinárodní patentové přihlášky (PCT)	EFRR	Méně rozvinuté regiony	Přihlášky	273	320	273	357	178,72
02.1	22010 Mezinárodní patentové přihlášky (PCT)	EFRR	Více rozvinuté regiony	Přihlášky	175	200	175	220	180,00
02.1	54510 Podíl studentů doktorského studia využívajících infrastrukturu	EFRR	Méně rozvinuté regiony	%	32	36	32	32	0
02.1	54510 Podíl studentů doktorského studia využívajících infrastrukturu	EFRR	Více rozvinuté regiony	%	32	36	32	32	0
02.2	20415 Počet výzkumných organizací s nově přichozími výzkumnými pracovníky ze zahraničí nebo ze soukromého sektoru	ESF	Méně rozvinuté regiony	Organizace	45	31	0	0	0
02.2	20415 Počet výzkumných organizací s nově přichozími výzkumnými pracovníky ze zahraničí nebo ze soukromého sektoru	ESF	Více rozvinuté regiony	Organizace	16	9	0	0	0

Prioritní osa	Indikátor	Fond	Kategorie regionu	Měrná jednotka	Výchozí hodnota programu	Cílová hodnota programu	Závazek příjemců	Dosažená hodnota programu	Plnění cílové hodnoty v %
02.2	20810 Počet organizací, jejichž pracovníci zvýšili svou kvalifikaci ve VaV, jeho řízení a oblastech souvisejících	ESF	Méně rozvinuté regiony	Organizace	24	62	238,54	0	0
02.2	20810 Počet organizací, jejichž pracovníci zvýšili svou kvalifikaci ve VaV, jeho řízení a oblastech souvisejících	ESF	Více rozvinuté regiony	Organizace	25	18	30,46	0	0
02.2	20811 Počet výzkumných organizací s modernizovaným systémem strategického řízení	ESF	Méně rozvinuté regiony	Organizace	22	23	0	0	0
02.2	20811 Počet výzkumných organizací s modernizovaným systémem strategického řízení	ESF	Více rozvinuté regiony	Organizace	7	7	0	0	0
02.2	50810 Počet organizací, které byly ovlivněny systémovou intervencí	ESF	Méně rozvinuté regiony	Organizace	16	13	0	0	0
02.2	50810 Počet organizací, které byly ovlivněny systémovou intervencí	ESF	Více rozvinuté regiony	Organizace	9	7	0	0	0
02.2	51710 Počet dětí, žáků a studentů Romů v podpořených organizacích	ESF	Méně rozvinuté regiony	Děti, žáci a studenti	0	0	0	0	0
02.2	51710 Počet dětí, žáků a studentů Romů v podpořených organizacích	ESF	Více rozvinuté regiony	Děti, žáci a studenti	0	0	0	0	0
02.2	51810 Podíl studentů se SP k počtu studentů	EFRR	Méně rozvinuté regiony	%	0,27	0,33	0,27	0,65	633,33
02.2	51810 Podíl studentů se SP k počtu studentů	EFRR	Více rozvinuté regiony	%	0,27	0,33	0,27	0,65	633,33
02.2	52113 Počet nově vytvořených kurzů ČŽV	ESF	Méně rozvinuté regiony	Kurzy	738	63	0	0	0
02.2	52113 Počet nově vytvořených kurzů ČŽV	ESF	Více rozvinuté regiony	Kurzy	424	37	0	0	0
02.2	52114 Počet studentů se SP využívajících produkty poradenské a asistenční podpory	ESF	Méně rozvinuté regiony	Studenti	4 770	2 060	4 895	0	0
02.2	52114 Počet studentů se SP využívajících produkty poradenské a asistenční podpory	ESF	Více rozvinuté regiony	Studenti	1 480	640	81,60	0	0
02.2	52510 Počet pracovníků ve vzdělávání, kteří v praxi uplatňují nové získané poznatky a dovednosti	ESF	Méně rozvinuté regiony	pracovníci ve vzdělávání	908	1 799	1 310,78	0	0
02.2	52510 Počet pracovníků ve vzdělávání, kteří v praxi uplatňují nové získané poznatky a dovednosti	ESF	Více rozvinuté regiony	pracovníci ve vzdělávání	743	1 472	66,64	0	0
02.2	52710 Podíl studentů bakalářského a magisterského studia, kteří využívají infrastrukturu, mimo infrastrukturu pro výuku spojenou s výzkumem	EFRR	Méně rozvinuté regiony	%	43,80	53,00	43,80	43,80	0
02.2	52710 Podíl studentů bakalářského a magisterského studia, kteří využívají infrastrukturu, mimo infrastrukturu pro výuku spojenou s výzkumem	EFRR	Více rozvinuté regiony	%	43,80	53,00	43,80	43,80	0

Prioritní osa	Indikátor	Fond	Kategorie regionu	Měrná jednotka	Výchozí hodnota programu	Cílová hodnota programu	Závazek příjemců	Dosažená hodnota programu	Plnění cílové hodnoty v %
02.2	52810 Počet absolventů prvních ročníků v nových či modernizovaných výzkumně zaměřených studijních programech akreditovaných i pro výuku v cizím jazyce	ESF	Méně rozvinuté regiony	Studenti	8 194	4 095	82,88	0	0
02.2	52810 Počet absolventů prvních ročníků v nových či modernizovaných výzkumně zaměřených studijních programech akreditovaných i pro výuku v cizím jazyce	ESF	Více rozvinuté regiony	Studenti	3 512	2 205	29,12	0	0
02.2	52910 Podíl studijních programů vyučovaných v cizím jazyce	ESF	Méně rozvinuté regiony	%	23,00	30,00	182,79	0	0
02.2	52910 Podíl studijních programů vyučovaných v cizím jazyce	ESF	Více rozvinuté regiony	%	23,00	30,00	24,10	0	0
02.2	53110 Počet absolventů prvních ročníků nových studijních oborů zaměřených na praxi	ESF	Méně rozvinuté regiony	Studenti	2 221	4 200	2 228,00	0	0
02.2	53110 Počet absolventů prvních ročníků nových studijních oborů zaměřených na praxi	ESF	Více rozvinuté regiony	Studenti	376	1 800	23,80	0	0
02.2	53113 Počet absolventů prvních ročníků nových bakalářských studijních oborů zaměřených na praxi	ESF	Méně rozvinuté regiony	Studenti	1 597	3 360	41,10	0	0
02.2	53113 Počet absolventů prvních ročníků nových bakalářských studijních oborů zaměřených na praxi	ESF	Více rozvinuté regiony	Studenti	271	1 440	11,90	0	0
02.2	53510 Počet VŠ se zavedenými transparentními systémy hodnocení kvality	ESF	Méně rozvinuté regiony	Organizace	16	13	17	0	0
02.2	53510 Počet VŠ se zavedenými transparentními systémy hodnocení kvality	ESF	Více rozvinuté regiony	Organizace	9	7	1,02	0	0
02.2	54310 Počet podpořených spoluprací	ESF	Méně rozvinuté regiony	spolupráce	34	144	275,08	0	0
02.2	54310 Počet podpořených spoluprací	ESF	Více rozvinuté regiony	spolupráce	40	56	44,92	0	0
02.3	50810 Počet organizací, které byly ovlivněny systémovou intervencí	ESF	Méně rozvinuté regiony	Organizace	1 070	1 570	11 769,40	1 018,12	64,85
02.3	50810 Počet organizací, které byly ovlivněny systémovou intervencí	ESF	Více rozvinuté regiony	Organizace	92	140	1 499,80	312,88	223,49
02.3	51010 Počet organizací, ve kterých se zvýšila kvalita výchovy a vzdělávání a proinkluzivnost	ESF	Méně rozvinuté regiony	Organizace	319	5 118	4 303,37	0	0
02.3	51010 Počet organizací, ve kterých se zvýšila kvalita výchovy a vzdělávání a proinkluzivnost	ESF	Více rozvinuté regiony	Organizace	25	391	360,96	0	0
02.3	51610 Počet dětí a žáků s potřebou podpůrných opatření v podpořených organizacích	ESF	Méně rozvinuté regiony	Děti a žáci	0	0	12 090,48	0	0
02.3	51610 Počet dětí a žáků s potřebou podpůrných opatření v podpořených organizacích	ESF	Více rozvinuté regiony	Děti a žáci	0	0	327,09	0	0
02.3	51710 Počet dětí, žáků a studentů Romů v podpořených organizacích	ESF	Méně rozvinuté regiony	Děti, žáci a studenti	0	0	705,32	0	0

Prioritní osa	Indikátor	Fond	Kategorie regionu	Měrná jednotka	Výchozí hodnota programu	Cílová hodnota programu	Závazek příjemců	Dosažená hodnota programu	Plnění cílové hodnoty v %
02.3	51710 Počet dětí, žáků a studentů Romů v podpořených organizacích	ESF	Více rozvinuté regiony	Děti, žáci a studenti	0	0	103,00	0	0
02.3	51715 Počet dětí a žáků Romů začleněných do vzdělávání	ESF	Méně rozvinuté regiony	Děti a žáci	0	0	4 814,40	1 635,00	0
02.3	51715 Počet dětí a žáků Romů začleněných do vzdělávání	ESF	Více rozvinuté regiony	Děti a žáci	0	0	76,60	0	0
02.3	52510 Počet pracovníků ve vzdělávání, kteří v praxi uplatňují nové získané poznatky a dovednosti	ESF	Méně rozvinuté regiony	pracovníci ve vzdělávání	1 354	32 228	108 447,20	918,36	2,85
02.3	52510 Počet pracovníků ve vzdělávání, kteří v praxi uplatňují nové získané poznatky a dovednosti	ESF	Více rozvinuté regiony	pracovníci ve vzdělávání	169	3 792	13 842,64	30,24	0,80
02.3	54310 Počet podpořených spoluprací	ESF	Méně rozvinuté regiony	spolupráce	57	167	300,00	81	48,50
02.3	54310 Počet podpořených spoluprací	ESF	Více rozvinuté regiony	spolupráce	2	12	27,00	7	58,33
02.4	80210 Míra úspěšnosti projektových žádostí	EFRR	Méně rozvinuté regiony	%	94	95	94	94,89	89,00
02.4	80210 Míra úspěšnosti projektových žádostí	EFRR	Více rozvinuté regiony	%	0	0	0	0	0
02.4	82510 Míra stabilizace zaměstnanců implementační struktury	EFRR	Méně rozvinuté regiony	%	39	45	39	64,80	430,00
02.4	82510 Míra stabilizace zaměstnanců implementační struktury	EFRR	Více rozvinuté regiony	%	0	0	0	0	0

Poznámka:

Tabulka obsahuje kumulativní údaje od počátku programového období do konce čtvrtletí, za které je zpráva vykazována.

Tabulka 12 Plnění indikátorů výstupu

Prioritní osa	Indikátor	Fond	Kategorie regionu	Měrná jednotka	Výchozí hodnota programu	Cílová hodnota programu	Závazek příjemců	Dosažená hodnota programu	Plnění cílové hodnoty v %
02.1	20000 Počet podniků spolupracujících s výzkumnými institucemi	EFRR	Méně rozvinuté regiony	Podniky	0	180	0	0	0
02.1	20000 Počet podniků spolupracujících s výzkumnými institucemi	EFRR	Více rozvinuté regiony	Podniky	0	20	0	0	0
02.1	20400 Počet nových výzkumných pracovníků v podporovaných subjektech	EFRR	Méně rozvinuté regiony	FTE	0	225	337,00	19,39	8,62
02.1	20400 Počet nových výzkumných pracovníků v podporovaných subjektech	EFRR	Více rozvinuté regiony	FTE	0	25	82,25	0	0
02.1	20500 Počet výzkumných pracovníků, kteří pracují v modernizovaných výzkumných infrastrukturách	EFRR	Méně rozvinuté regiony	FTE	0	1 710	2 286,02	178,05	10,41
02.1	20500 Počet výzkumných pracovníků, kteří pracují v modernizovaných výzkumných infrastrukturách	EFRR	Více rozvinuté regiony	FTE	0	190	461,42	0	0

Prioritní osa	Indikátor	Fond	Kategorie regionu	Měrná jednotka	Výchozí hodnota programu	Cílová hodnota programu	Závazek příjemců	Dosažená hodnota programu	Plnění cílové hodnoty v %
02.1	21501 Počet nově vytvořených produktů strategického řízení VaVal	EFRR	Méně rozvinuté regiony	Produkty	0	6	1,22	0	0
02.1	21501 Počet nově vytvořených produktů strategického řízení VaVal	EFRR	Více rozvinuté regiony	Produkty	0	0	0,78	0	0
02.1	24000 Počet nově vybudovaných, rozšířených či modernizovaných výzkumných infrastruktur a center excelence	EFRR	Méně rozvinuté regiony	Infrastruktury	0	36	55,13	0	0
02.1	24000 Počet nově vybudovaných, rozšířených či modernizovaných výzkumných infrastruktur a center excelence	EFRR	Více rozvinuté regiony	Infrastruktury	0	4	12,87	0	0
02.1	24101 Počet rozšířených či modernizovaných výzkumných pracovišť	EFRR	Méně rozvinuté regiony	Pracoviště	0	63	0	0	0
02.1	24101 Počet rozšířených či modernizovaných výzkumných pracovišť	EFRR	Více rozvinuté regiony	Pracoviště	0	7	0	0	0
02.1	52701 Počet nově vybudovaných, rozšířených či modernizovaných infrastruktur pro výzkumně zaměřené studijní programy	EFRR	Méně rozvinuté regiony	Infrastruktury	0	19	0,74	0	0
02.1	52701 Počet nově vybudovaných, rozšířených či modernizovaných infrastruktur pro výzkumně zaměřené studijní programy	EFRR	Více rozvinuté regiony	Infrastruktury	0	11	0,26	0	0
02.1	54501 Počet studentů, kteří využívají nově vybudovanou, rozšířenou či modernizovanou infrastrukturu pro výzkumně zaměřené studijní programy	EFRR	Méně rozvinuté regiony	Studenti	0	7 800	259	0	0
02.1	54501 Počet studentů, kteří využívají nově vybudovanou, rozšířenou či modernizovanou infrastrukturu pro výzkumně zaměřené studijní programy	EFRR	Více rozvinuté regiony	Studenti	0	4 200	91	0	0
02.2	20800 Počet podpořených výzkumných a akademických pracovníků	ESF	Méně rozvinuté regiony	Osoby	0	1 323	988,30	0	0
02.2	20800 Počet podpořených výzkumných a akademických pracovníků	ESF	Více rozvinuté regiony	Osoby	0	777	102,70	0	0
02.2	20803 Počet podpořených administrativních a technických pracovníků ve VaV	ESF	Méně rozvinuté regiony	Osoby	0	1 134	1 765,62	0	0
02.2	20803 Počet podpořených administrativních a technických pracovníků ve VaV	ESF	Více rozvinuté regiony	Osoby	0	666	107,38	0	0
02.2	20806 Počet podpořených osob zapojených do řízení a implementace politiky VaVal	ESF	Méně rozvinuté regiony	Osoby	0	186	4 570	0	0
02.2	20806 Počet podpořených osob zapojených do řízení a implementace politiky VaVal	ESF	Více rozvinuté regiony	Osoby	0	14	0	0	0
02.2	21502 Počet nových produktů modernizujících systémy strategického řízení ve výzkumných organizacích	ESF	Méně rozvinuté regiony	Produkty	0	38	87,50	0	0
02.2	21502 Počet nových produktů modernizujících systémy strategického řízení ve výzkumných organizacích	ESF	Více rozvinuté regiony	Produkty	0	12	6,50	0	0
02.2	30500 Počet pořízených informačních systémů	EFRR	Méně rozvinuté regiony	Počet IS	0	14	3	0	0

Prioritní osa	Indikátor	Fond	Kategorie regionu	Měrná jednotka	Výchozí hodnota programu	Cílová hodnota programu	Závazek příjemců	Dosažená hodnota programu	Plnění cílové hodnoty v %
02.2	30500 Počet pořízených informačních systémů	EFRR	Více rozvinuté regiony	Počet IS	0	6	0	0	0
02.2	30600 Pořízené informační zdroje	EFRR	Méně rozvinuté regiony	Informační zdroje	0	68	0	0	0
02.2	30600 Pořízené informační zdroje	EFRR	Více rozvinuté regiony	Informační zdroje	0	32	0	0	0
02.2	52100 Počet podpořených produktů	ESF	Méně rozvinuté regiony	Produkty	0	854	88	0	0
02.2	52100 Počet podpořených produktů	ESF	Více rozvinuté regiony	Produkty	0	496	0	0	0
02.2	52103 Počet podpořených produktů ČŽV	ESF	Méně rozvinuté regiony	Produkty	0	126	0	0	0
02.2	52103 Počet podpořených produktů ČŽV	ESF	Více rozvinuté regiony	Produkty	0	74	0	0	0
02.2	52104 Počet produktů poradenské a asistenční podpory	ESF	Méně rozvinuté regiony	Produkty	0	88	339,90	0	0
02.2	52104 Počet produktů poradenské a asistenční podpory	ESF	Více rozvinuté regiony	Produkty	0	52	107,10	0	0
02.2	52705 Počet studentů, kteří využívají nově vybudovanou, rozšířenou či modernizovanou infrastrukturu, mimo infrastrukturu pro výuku spojenou s výzkumem	EFRR	Méně rozvinuté regiony	Studenti	0	82 000	5 520	0	0
02.2	52705 Počet studentů, kteří využívají nově vybudovanou, rozšířenou či modernizovanou infrastrukturu, mimo infrastrukturu pro výuku spojenou s výzkumem	EFRR	Více rozvinuté regiony	Studenti	0	48 000	0	0	0
02.2	52801 Počet nových či modernizovaných výzkumně zaměřených studijních programů akreditovaných i pro výuku v cizím jazyce	ESF	Méně rozvinuté regiony	Programy	0	19	9,62	0	0
02.2	52801 Počet nových či modernizovaných výzkumně zaměřených studijních programů akreditovaných i pro výuku v cizím jazyce	ESF	Více rozvinuté regiony	Programy	0	11	3,38	0	0
02.2	52901 Počet nově vytvořených akreditovaných studijních programů v českém jazyce	ESF	Méně rozvinuté regiony	Programy	0	175	36,16	0	0
02.2	52901 Počet nově vytvořených akreditovaných studijních programů v českém jazyce	ESF	Více rozvinuté regiony	Programy	0	75	8,84	0	0
02.2	52902 Počet studijních programů s alespoň jedním předmětem nově vyučovaným v cizím jazyce	ESF	Méně rozvinuté regiony	Programy	0	175	35,52	0	0
02.2	52902 Počet studijních programů s alespoň jedním předmětem nově vyučovaným v cizím jazyce	ESF	Více rozvinuté regiony	Programy	0	75	7,48	0	0
02.2	53001 Počet nově vytvořených studijních programů vyučovaných ve spolupráci s jinou VŠ	ESF	Méně rozvinuté regiony	Programy	0	35	1,98	0	0
02.2	53001 Počet nově vytvořených studijních programů vyučovaných ve spolupráci s jinou VŠ	ESF	Více rozvinuté regiony	Programy	0	15	1,02	0	0
02.2	53101 Počet nových studijních oborů zaměřených na praxi	ESF	Méně rozvinuté regiony	Obory	0	175	5,30	0	0
02.2	53101 Počet nových studijních oborů zaměřených na praxi	ESF	Více rozvinuté regiony	Obory	0	75	1,70	0	0

Prioritní osa	Indikátor	Fond	Kategorie regionu	Měrná jednotka	Výchozí hodnota programu	Cílová hodnota programu	Závazek příjemců	Dosažená hodnota programu	Plnění cílové hodnoty v %
02.2	53103 Počet nových bakalářských studijních oborů zaměřených na praxi	ESF	Méně rozvinuté regiony	Obory	0	120	2,32	0	0
02.2	53103 Počet nových bakalářských studijních oborů zaměřených na praxi	ESF	Více rozvinuté regiony	Obory	0	60	0,68	0	0
02.2	53501 Počet vytvořených produktů pro zkvalitnění strategického řízení a systému hodnocení vysokých škol	ESF	Méně rozvinuté regiony	Produkty	0	22	43,44	0	0
02.2	53501 Počet vytvořených produktů pro zkvalitnění strategického řízení a systému hodnocení vysokých škol	ESF	Více rozvinuté regiony	Produkty	0	18	11,56	0	0
02.2	54301 Počet nových projektových záměrů připravených za podpory SmartAkcelérátoru	ESF	Méně rozvinuté regiony	Záměry	0	65	109	0	0
02.2	54301 Počet nových projektových záměrů připravených za podpory SmartAkcelérátoru	ESF	Více rozvinuté regiony	Záměry	0	5	0	0	0
02.2	54303 Počet nových nástrojů podpory VaVal na regionální úrovni	ESF	Méně rozvinuté regiony	Produkty	0	19	203	0	0
02.2	54303 Počet nových nástrojů podpory VaVal na regionální úrovni	ESF	Více rozvinuté regiony	Produkty	0	1	0	0	0
02.2	54601 Počet studentů výzkumně zaměřených studijních programů a Ph.D. studentů, kteří se zúčastnili stáže	ESF	Méně rozvinuté regiony	Osoby	0	2 520	5,92	0	0
02.2	54601 Počet studentů výzkumně zaměřených studijních programů a Ph.D. studentů, kteří se zúčastnili stáže	ESF	Více rozvinuté regiony	Osoby	0	1 480	2,08	0	0
02.2	60000 Celkový počet účastníků	ESF	Méně rozvinuté regiony	Osoby	0	7 253	1 025,62	0	0
02.2	60000 Celkový počet účastníků	ESF	Více rozvinuté regiony	Osoby	0	4 647	143,38	0	0
02.3	50801 Počet produktů v systémových projektech	ESF	Méně rozvinuté regiony	Produkty	0	45	286,00	88,56	196,80
02.3	50801 Počet produktů v systémových projektech	ESF	Více rozvinuté regiony	Produkty	0	0	48,12	0,12	0
02.3	52100 Počet podpořených produktů	ESF	Méně rozvinuté regiony	Produkty	0	7 508	12 188,82	47,50	0,63
02.3	52100 Počet podpořených produktů	ESF	Více rozvinuté regiony	Produkty	0	706	398,97	8,08	1,14
02.3	60000 Celkový počet účastníků	ESF	Méně rozvinuté regiony	Osoby	0	41 862	108 534,04	2 235,80	5,34
02.3	60000 Celkový počet účastníků	ESF	Více rozvinuté regiony	Osoby	0	4 938	13 855,80	179,9	3,64
02.4	80001 Počet uspořádaných informačních a propagačních aktivit	EFRR	Méně rozvinuté regiony	Aktivity	0	95	22,25	36,49	38,41
02.4	80001 Počet uspořádaných informačních a propagačních aktivit	EFRR	Více rozvinuté regiony	Aktivity	0	0	2,75	4,51	0
02.4	80103 Počet vytvořených komunikačních nástrojů	EFRR	Méně rozvinuté regiony	Nástroje	0	3	0,89	0	0
02.4	80103 Počet vytvořených komunikačních nástrojů	EFRR	Více rozvinuté regiony	Nástroje	0	0	0,11	0	0
02.4	80500 Počet napsaných a zveřejněných analytických a strategických dokumentů (vč.	EFRR	Méně rozvinuté regiony	Dokumenty	0	45	23,14	6,23	13,84

Prioritní osa	Indikátor	Fond	Kategorie regionu	Měrná jednotka	Výchozí hodnota programu	Cílová hodnota programu	Závazek příjemců	Dosažená hodnota programu	Plnění cílové hodnoty v %
	evaluačních)								
02.4	80500 Počet napsaných a zveřejněných analytických a strategických dokumentů (vč. evaluačních)	EFRR	Více rozvinuté regiony	Dokumenty	0	0	2,86	0,77	0
02.4	80600 Počet jednání orgánů, pracovních či poradních skupin	EFRR	Méně rozvinuté regiony	Jednání	0	50	71,2	155,75	311,50
02.4	80600 Počet jednání orgánů, pracovních či poradních skupin	EFRR	Více rozvinuté regiony	Jednání	0	0	8,80	19,25	0
02.4	82000 Počet uskutečněných školení, seminářů, workshopů a konferencí	EFRR	Méně rozvinuté regiony	Aktivity	0	500	106,80	105,02	21,00
02.4	82000 Počet uskutečněných školení, seminářů, workshopů a konferencí	EFRR	Více rozvinuté regiony	Aktivity	0	0	13,20	12,98	0
02.4	82500 Počet pracovních míst financovaných z programu	EFRR	Méně rozvinuté regiony	FTE	0	0	408,51	424,64	0
02.4	82500 Počet pracovních míst financovaných z programu	EFRR	Více rozvinuté regiony	FTE	0	0	50,49	52,48	0

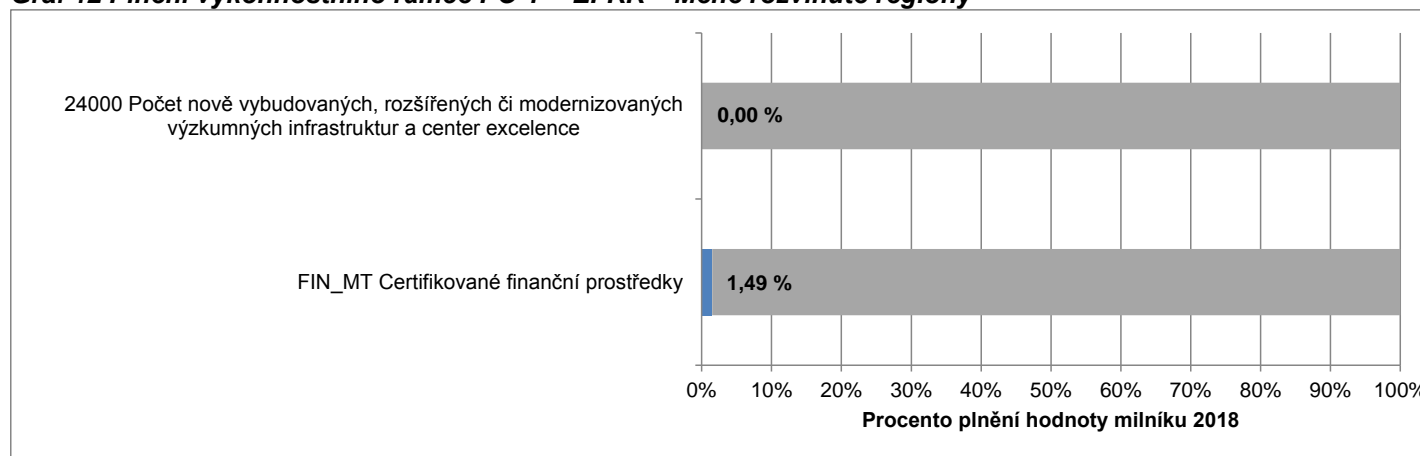
Poznámka:

Tabulka obsahuje kumulativní údaje od počátku programového období do konce čtvrtletí, za které je zpráva vykazována.

5.2.5 Plnění výkonnostního rámce

Prioritní osa 1 Posilování kapacit pro kvalitní výzkum – EFRR – Méně rozvinuté regiony

Graf 12 Plnění výkonnostního rámce PO 1 - EFRR – Méně rozvinuté regiony



Prioritní osa 1 Posilování kapacit pro kvalitní výzkum – EFRR – Více rozvinuté regiony

K 30. červnu 2017 je plnění věcných i finančních milníků na této prioritní ose / kategorii regionů nulové.

Prioritní osa 2 Rozvoj vysokých škol a lidských zdrojů pro výzkum a vývoj – ESF – Méně rozvinuté regiony

K 30. červnu 2017 je plnění věcných i finančních milníků na této prioritní ose / fondu / kategorii regionů nulové.

Prioritní osa 2 Rozvoj vysokých škol a lidských zdrojů pro výzkum a vývoj – ESF – Více rozvinuté regiony

K 30. červnu 2017 je plnění věcných i finančních milníků na této prioritní ose / fondu / kategorii regionů nulové.

Prioritní osa 2 Rozvoj vysokých škol a lidských zdrojů pro výzkum a vývoj – EFRR – Méně rozvinuté regiony

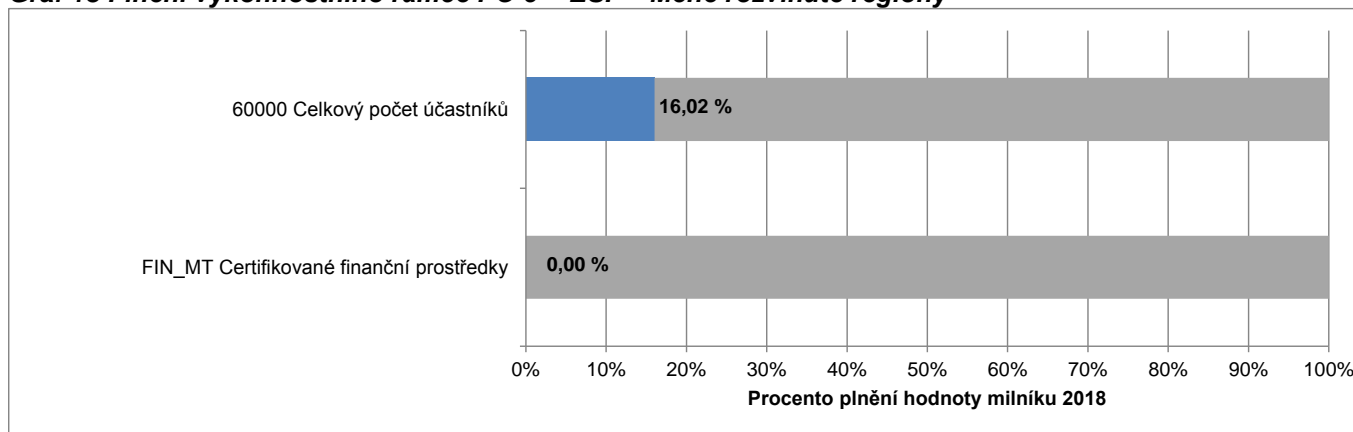
K 30. červnu 2017 je plnění věcných i finančních milníků na této prioritní ose / fondu / kategorii regionů nulové.

Prioritní osa 2 Rozvoj vysokých škol a lidských zdrojů pro výzkum a vývoj – EFRR – Více rozvinuté regiony

K 30. červnu 2017 je plnění věcných i finančních milníků na této prioritní ose / fondu / kategorii regionů nulové.

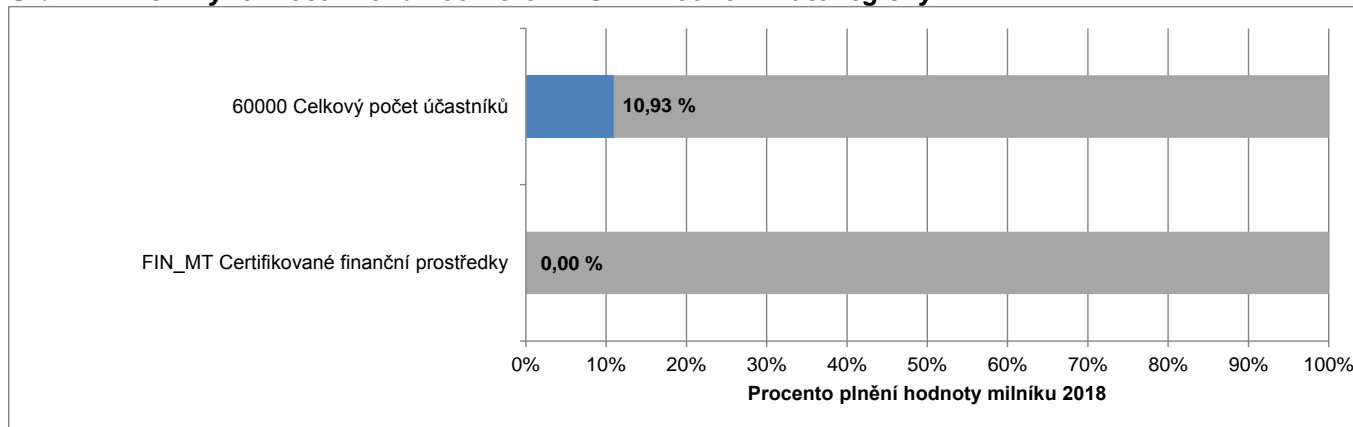
Prioritní osa 3 Rovný přístup ke kvalitnímu předškolnímu, primárnímu a sekundárnímu vzdělávání – ESF – Méně rozvinuté regiony

Graf 13 Plnění výkonnostního rámce PO 3 – ESF – Méně rozvinuté regiony



Prioritní osa 3 Rovný přístup ke kvalitnímu předškolnímu, primárnímu a sekundárnímu vzdělávání – ESF – Více rozvinuté regiony

Graf 14 Plnění výkonnostního rámce PO 3 – ESF – Více rozvinuté regiony



5.3 Operační program Zaměstnanost

5.3.1 Zaměření

Cílem OP Zaměstnanost (OP Z) je zlepšení lidského kapitálu obyvatel a veřejné správy v ČR, tedy základních prvků konkurenceschopnosti. Řídicím orgánem je Ministerstvo práce a sociálních věcí (MPSV).

Další informace je možné získat na webových stránkách programu <http://www.esfcr.cz/op-zamestnanost-2014-2020>.

Tabulka 13 Struktura programu

Prioritní osa	Podíl na hlavní alokaci v %
a	c
03.1 Podpora zaměstnanosti a adaptability pracovní síly	60,9
03.2 Sociální začleňování a boj s chudobou	27,1
03.3 Sociální inovace a mezinárodní spolupráce	1,8
03.4 Efektivní veřejná správa	6,0
03.5 Technická pomoc	4,2

5.3.2 Přehled vyhlášených výzev

K 30. 6. 2017 vyhlásil Řídicí orgán OP Z 83 výzev v objemu 50,8 mld. Kč (příspěvek EU), což představuje 95,1 % hlavní alokace. Pokrok za druhé čtvrtletí roku 2017 je 7 vyhlášených výzev s objemem 1,9 mld. Kč (příspěvek EU). Podrobnosti k vyhlášeným výzvám jsou uvedeny na webových stránkách programu <https://www.esfcr.cz/prehled-vyzev-opz>.

5.3.3 Finanční čerpání

Ve druhém čtvrtletí roku 2017 došlo u OP Z k uzavření 496 právních aktů o poskytnutí / převodu podpory ve výši 1,7 mld. Kč (příspěvek EU). Celkem bylo ke dni 30. června 2017 v OP Z uzavřeno 2 829 právních aktů o poskytnutí / převodu podpory ve výši 33,7 mld. Kč (příspěvek EU), což představuje 63,1 % hlavní alokace programu. Ke konci druhého čtvrtletí 2017 bylo proplaceno 10,0 mld. Kč v žádostech o platbu, což představuje 18,7 % hlavní alokace programu. Stav finančních prostředků vyúčtovaných v žádostech o platbu dosáhl 7,0 mld. Kč, tj. 13,1 % hlavní alokace programu. Do EK byly odeslány žádosti o průběžnou platbu v celkové hodnotě 5,3 mld. Kč, tj. 9,9 % hlavní alokace programu.

Na úrovni prioritních os došlo k 30. červnu 2017 k nejvyššímu čerpání na prioritní ose 1 Podpora zaměstnanosti a adaptability pracovní síly v méně rozvinutých regionech, kde bylo celkem uzavřeno 1 925 právních aktů o poskytnutí / převodu podpory ve výši 20,7 mld. Kč, tj. 66,9% hlavní alokace pro daný region prioritní osy. Naopak u prioritní osy 2 Sociální začleňování a boj s chudobou je čerpání na nejnižší úrovni ve více rozvinutých regionech, kde bylo celkem uzavřeno 51 právních aktů o poskytnutí / převodu podpory ve výši 0,4 mld. Kč, tj. 35,6 % hlavní alokace pro daný region prioritní osy. Nicméně oproti předchozímu čtvrtletí došlo ke zvýšení počtu operací s právním aktem jak u prioritní osy 1 (méně rozvinuté regiony) o 4,1% a u prioritní osy 2 (více rozvinuté regiony) o 4,8%.

Graf 15 Stav čerpání programu



Poznámka: Finanční prostředky jsou za příspěvek Unie a v měně CZK.

Tabulka 14 Stav čerpání programu

Prioritní osa / Program	Fond	Kategorie regionu	Hlavní alokace 2014–2020	Zaregistrované žádosti o podporu			Operace s právním aktem o poskytnutí / převodu podpory			Finanční prostředky proplacené v žádostech o platbu		Finanční prostředky vyúčtované v žádostech o platbu		Finanční prostředky v souhrnných žádostech autorizovaných ŘO	
				mil. CZK	počet	%	počet	mil. CZK	%	mil. CZK	%	mil. CZK	%	mil. CZK	%
a	b	c	d	e	f	G	h	i	j=i/d	k	l=k/d	m	n=m/d	o	p=o/d
03.1	ESF	Méně rozvinuté regiony	30 961	4 505	27 615	89,19	1 925	20 717	66,91	6 272	20,26	5 442	17,58	4 948	15,98
03.1	ESF	Více rozvinuté regiony	1 105	285	935	84,63	126	691	62,50	296	26,82	256	23,15	227	20,54
03.1	YEI + ESF související	Nerelevantní	720	5	733	101,85	5	733	101,85	158	21,92	100	13,83	100	13,83
03.2	ESF	Méně rozvinuté regiony	13 173	1 950	13 001	98,69	524	6 650	50,49	2 430	18,44	802	6,09	527	4,00
03.2	ESF	Více rozvinuté regiony	1 020	105	576	56,41	51	363	35,62	51	5,02	9	0,86	1	0,10
03.3	ESF	Méně rozvinuté regiony	969	364	1 760	181,58	114	499	51,47	159	16,37	53	5,45	20	2,10
03.3	ESF	Více rozvinuté regiony	82	364	150	182,27	114	42	51,54	13	16,40	4	5,45	2	2,10
03.4	ESF	Méně rozvinuté regiony	2 978	376	3 198	107,39	152	1 611	54,10	337	11,32	96	3,24	32	1,09
03.4	ESF	Více rozvinuté regiony	176	82	202	114,99	37	109	62,14	22	12,35	8	4,54	3	1,56
03.5	ESF	Méně rozvinuté regiony	2 139	6	2 182	102,02	6	2 182	102,02	226	10,58	226	10,58	43	2,01
03.5	ESF	Více rozvinuté regiony	104	6	106	101,95	6	106	101,95	11	10,57	11	10,57	2	2,01
03	ESF	Méně rozvinuté regiony	50 219	7 206	47 755	95,09	2 721	31 659	63,04	9 423	18,76	6 620	13,18	5 570	11,09
03	ESF	Více rozvinuté regiony	2 488	842	1 969	79,15	334	1 312	52,74	394	15,83	288	11,58	235	9,43
03	YEI + ESF související	Méně rozvinuté regiony	720	5	733	101,85	5	733	101,85	158	21,92	100	13,83	100	13,83
03	-	-	53 427	7 479	50 458	94,44	2 829	33 704	63,08	9 975	18,67	7 008	13,12	5 904	11,05

Poznámky:

Tabulka obsahuje kumulativní údaje od počátku programového období do konce čtvrtletí, za které je zpráva vykazována.

Finanční prostředky jsou za příspěvek Unie v měně CZK.

e Údaj zahrnuje počet žádostí o podporu zaregistrovaných v jednokolovém hodnocení a počet předběžných žádostí o podporu zaregistrovaných v první kole dvoukolového hodnocení.

e, h Pokud daná žádost o podporu / projekt naplňuje obě kategorie regionu, načítá se do obou příslušných řádků jako jedna jednotka. Na úrovni programu (bez ohledu na fond kategorie regionu) se však daná žádost o podporu / projekt načítá jen jednou, aby nedocházelo k duplicitám. Z tohoto důvodu součet počtu žádostí o podporu / projektů ve sloupci je vyšší než na posledním řádku tabulky.

5.3.4 Plnění indikátorů

Tabulky č. 15 a 16 zobrazují stav plnění indikátorů výsledku a výstupu za OP Zaměstnanost.

Tabulka 15 Plnění indikátorů výsledku

Prioritní osa	Indikátor	Fond	Kategorie regionu	Měrná jednotka	Výchozí hodnota programu	Cílová hodnota programu	Závazek příjemců	Dosažená hodnota programu	Plnění cílové hodnoty v %
03.1	50110 Počet osob využívajících zařízení péče o děti předškolního věku	ESF	Méně rozvinuté regiony	Osoby	353	5 290	10 428	1 254	23,71
03.1	50110 Počet osob využívajících zařízení péče o děti předškolního věku	ESF	Více rozvinuté regiony	Osoby	47	710	1 351	151	21,27
03.1	50130 Počet osob pracujících v rámci flexibilních forem práce	ESF	Méně rozvinuté regiony	Osoby	44	441	493	93	21,09
03.1	50130 Počet osob pracujících v rámci flexibilních forem práce	ESF	Více rozvinuté regiony	Osoby	6	59	148	0	0
03.1	62010 Populace zasažená aktivitou na podporu sociálního dialogu	ESF	Méně rozvinuté regiony	Osoby	265	437	4 747,69	1 511,77	345,94
03.1	62010 Populace zasažená aktivitou na podporu sociálního dialogu	ESF	Více rozvinuté regiony	Osoby	35	63	686,31	215,23	341,64
03.1	62400 Neaktivní účastníci, kteří znovu začali hledat zaměstnání po ukončení své účasti	ESF	Méně rozvinuté regiony	Osoby	2 261	4 656	0	0	0
03.1	62400 Neaktivní účastníci, kteří znovu začali hledat zaměstnání po ukončení své účasti	ESF	Více rozvinuté regiony	Osoby	310	344	0	0	0
03.1	62402 Neaktivní účastníci, kteří znovu začali hledat zaměstnání po ukončení své účasti - ženy	ESF	Méně rozvinuté regiony	Osoby	1 075	1 234	0	0	0
03.1	62402 Neaktivní účastníci, kteří znovu začali hledat zaměstnání po ukončení své účasti - ženy	ESF	Více rozvinuté regiony	Osoby	145	166	0	0	0
03.1	62410 Neaktivní účastníci, kteří znovu začali hledat zaměstnání 12 měsíců po ukončení účasti	YEI	Nerelevantní	Osoby	0	0	0	0	0
03.1	62420 Neaktivní účastníci, kteří znovu začali hledat zaměstnání 18 měsíců po ukončení účasti	YEI	Nerelevantní	Osoby	0	0	0	0	0
03.1	62430 Neaktivní účastníci, kteří znovu začali hledat zaměstnání 24 měsíců po ukončení účasti	YEI	Nerelevantní	Osoby	0	0	0	0	0
03.1	62440 Neaktivní účastníci, kteří znovu začali hledat zaměstnání 30 měsíců po ukončení účasti	YEI	Nerelevantní	Osoby	0	0	0	0	0
03.1	62600 účastníci, kteří získali kvalifikaci po ukončení své účasti	ESF	Méně rozvinuté regiony	Osoby	95 461	188 672	283 803,42	93 069,08	49,33
03.1	62600 účastníci, kteří získali kvalifikaci po ukončení své účasti	ESF	Více rozvinuté regiony	Osoby	1 963	3 578	4 069,58	1 572,92	43,96
03.1	62602 účastníci, kteří získali kvalifikaci po ukončení své účasti - ženy	ESF	Méně rozvinuté regiony	Osoby	388	397	1 621	389	97,98

Prioritní osa	Indikátor	Fond	Kategorie regionu	Měrná jednotka	Výchozí hodnota programu	Cílová hodnota programu	Závazek příjemců	Dosažená hodnota programu	Plnění cílové hodnoty v %
03.1	62602 účastníci, kteří získali kvalifikaci po ukončení své účasti - ženy	ESF	Více rozvinuté regiony	Osoby	52	53	237	3,43	6,47
03.1	62700 účastníci zaměstnaní po ukončení své účasti, včetně OSVČ	ESF	Méně rozvinuté regiony	Osoby	2 228	56 373	0	0	0
03.1	62700 účastníci zaměstnaní po ukončení své účasti, včetně OSVČ	ESF	Více rozvinuté regiony	Osoby	299	2 847	0	0	0
03.1	62702 účastníci zaměstnaní po ukončení své účasti, včetně OSVČ - ženy	ESF	Méně rozvinuté regiony	Osoby	215	381	0	216	56,69
03.1	62702 účastníci zaměstnaní po ukončení své účasti, včetně OSVČ - ženy	ESF	Více rozvinuté regiony	Osoby	30	51	0	0	0,44
03.1	62800 Znevýhodnění účastníci, kteří po ukončení své účasti hledají zaměstnání, jsou v procesu vzdělávání/ odborné přípravy, rozšiřují si kvalifikaci nebo jsou zaměstnaní, a to i OSVČ**	ESF	Méně rozvinuté regiony	Osoby	4 215	41 164	1 311,03	4 273,73	10,38
03.1	62800 Znevýhodnění účastníci, kteří po ukončení své účasti hledají zaměstnání, jsou v procesu vzdělávání/ odborné přípravy, rozšiřují si kvalifikaci nebo jsou zaměstnaní, a to i OSVČ**	ESF	Více rozvinuté regiony	Osoby	565	2 151	100	569,27	26,47
03.1	62802 Znevýhodnění účastníci, kteří po ukončení své účasti hledají zaměstnání, jsou v procesu vzdělávání/ odborné přípravy, rozšiřují si kvalifikaci nebo jsou zaměstnaní, a to i OSVČ** - ženy	ESF	Méně rozvinuté regiony	Osoby	548	1 044	179	564	54,02
03.1	62802 Znevýhodnění účastníci, kteří po ukončení své účasti hledají zaměstnání, jsou v procesu vzdělávání/ odborné přípravy, rozšiřují si kvalifikaci nebo jsou zaměstnaní, a to i OSVČ** - ženy	ESF	Více rozvinuté regiony	Osoby	74	140	26	76	54,29
03.1	62900 účastníci zaměstnaní 6 měsíců po ukončení své účasti, včetně OSVČ	ESF	Méně rozvinuté regiony	Osoby	2 015	78 590	0	511	0,65
03.1	62900 účastníci zaměstnaní 6 měsíců po ukončení své účasti, včetně OSVČ	ESF	Více rozvinuté regiony	Osoby	270	3 960	0	511	12,90
03.1	62902 účastníci zaměstnaní 6 měsíců po ukončení své účasti, včetně OSVČ - ženy	ESF	Méně rozvinuté regiony	Osoby	381	437	0	384	87,87
03.1	62902 účastníci zaměstnaní 6 měsíců po ukončení své účasti, včetně OSVČ - ženy	ESF	Více rozvinuté regiony	Osoby	51	58	0	0	0
03.1	63000 účastníci, jejichž situace na trhu práce se 6 měsíců po ukončení jejich účasti zlepšila	ESF	Méně rozvinuté regiony	Osoby	5 197	9 450	0	0	0
03.1	63000 účastníci, jejichž situace na trhu práce se 6 měsíců po ukončení jejich účasti zlepšila	ESF	Více rozvinuté regiony	Osoby	318	525	0	0	0

Prioritní osa	Indikátor	Fond	Kategorie regionu	Měrná jednotka	Výchozí hodnota programu	Cílová hodnota programu	Závazek příjemců	Dosažená hodnota programu	Plnění cílové hodnoty v %
03.1	63002 účastníci, jejichž situace na trhu práce se 6 měsíců po ukončení jejich účasti zlepšila - ženy	ESF	Méně rozvinuté regiony	Osoby	1 257	2 645	0	0	0
03.1	63002 účastníci, jejichž situace na trhu práce se 6 měsíců po ukončení jejich účasti zlepšila - ženy	ESF	Více rozvinuté regiony	Osoby	168	355	0	0	0
03.1	63100 účastníci ve věku nad 54 let zaměstnaní 6 měsíců po ukončení své účasti, včetně OSVČ	ESF	Méně rozvinuté regiony	Osoby	1 173	11 760	0	1 142	9,71
03.1	63100 účastníci ve věku nad 54 let zaměstnaní 6 měsíců po ukončení své účasti, včetně OSVČ	ESF	Více rozvinuté regiony	Osoby	157	590	0	0	0
03.1	63102 účastníci ve věku nad 54 let zaměstnaní 6 měsíců po ukončení své účasti, včetně OSVČ - ženy	ESF	Méně rozvinuté regiony	Osoby	31	40	0	1	2,50
03.1	63102 účastníci ve věku nad 54 let zaměstnaní 6 měsíců po ukončení své účasti, včetně OSVČ - ženy	ESF	Více rozvinuté regiony	Osoby	3	5	0	0	0
03.1	63200 Znevýhodnění účastníci zaměstnaní 6 měsíců po ukončení své účasti včetně OSVČ**	ESF	Méně rozvinuté regiony	Osoby	530	39 184	0	523	1,33
03.1	63200 Znevýhodnění účastníci zaměstnaní 6 měsíců po ukončení své účasti včetně OSVČ**	ESF	Více rozvinuté regiony	Osoby	74	1 966	0	0	0
03.1	63202 Znevýhodnění účastníci zaměstnaní 6 měsíců po ukončení své účasti včetně OSVČ** - ženy	ESF	Méně rozvinuté regiony	Osoby	264	119	0	265	222,69
03.1	63202 Znevýhodnění účastníci zaměstnaní 6 měsíců po ukončení své účasti včetně OSVČ** - ženy	ESF	Více rozvinuté regiony	Osoby	36	16	0	0	0
03.1	64100 Nezaměstnaní účastníci, kteří dokončili program podporovaný YEI	YEI	Nerelevantní	Osoby	683	2 500	1 133	0	0
03.1	64103 Nezaměstnaní účastníci ve věkové skupině 25-29 let, kteří dokončili program podporovaný YEI	YEI	Nerelevantní	Osoby	341	500	270	0	0
03.1	64200 Nezaměstnaní účastníci, kteří po ukončení své účasti dostanou nabídku zaměstnání, dalšího vzdělávání, učňovské nebo odborné přípravy po ukončení své účasti	YEI	Nerelevantní	Osoby	400	1 500	0	0	0
03.1	64300 Nezaměstnaní účastníci, kteří jsou v procesu vzdělávání či odborné přípravy nebo získávají kvalifikaci nebo jsou zaměstnaní včetně OSVČ	YEI	Nerelevantní	Osoby	270	1 000	497	1	0,10
03.1	64400 Dlouhodobě nezaměstnaní účastníci, kteří dokončili program podporovaný YEI	YEI	Nerelevantní	Osoby	125	520	0	0	0
03.1	64500 Dlouhodobě nezaměstnaní účastníci, kteří po ukončení své účasti dostanou nabídku zaměstnání, dalšího vzdělávání, učňovské nebo odborné přípravy po ukončení své účasti	YEI	Nerelevantní	Osoby	75	310	0	0	0
03.1	64600 Dlouhodobě nezaměstnaní účastníci, kteří jsou v procesu vzdělávání či odborné přípravy nebo získávají kvalifikaci nebo jsou zaměstnaní včetně OSVČ*	YEI	Nerelevantní	Osoby	50	210	0	0	0

Prioritní osa	Indikátor	Fond	Kategorie regionu	Měrná jednotka	Výchozí hodnota programu	Cílová hodnota programu	Závazek příjemců	Dosažená hodnota programu	Plnění cílové hodnoty v %
03.1	64700 Neaktivní účastníci, kteří nejsou v procesu vzdělávání či odborné přípravy, kteří dokončili program podporovaný YEI	YEI	Nerelevantní	Osoby	149	155	0	0	0
03.1	64800 Neaktivní účastníci, kteří nejsou v procesu vzdělávání či odborné přípravy, kteří po ukončení své účasti dostanou nabídku zaměstnání, dalšího vzdělávání, učňovské nebo odborné přípravy po ukončení své účasti	YEI	Nerelevantní	Osoby	85	90	0	0	0
03.1	64900 Neaktivní účastníci, kteří nejsou v procesu vzdělávání či odborné přípravy a kteří jsou v jednom z těchto procesů, a kteří získají kvalifikaci nebo jsou zaměstnání včetně OSVČ	YEI	Nerelevantní	Osoby	60	65	0	0	0
03.1	65000 účastníci, kteří 6 měsíců po ukončení své účasti absolvují další vzdělání, program odborné přípravy se získáním kvalifikace, učňovskou nebo odbornou přípravu	YEI	Nerelevantní	Osoby	47	100	0	0	0
03.1	65100 Zaměstnaní účastníci 6 měsíců po ukončení své účasti	YEI	Nerelevantní	Osoby	687	837	0	0	0
03.1	65200 účastníci OSVČ 6 měsíců po ukončení své účasti	YEI	Nerelevantní	Osoby	53	63	0	0	0
03.1	67410 Počet nově zavedených nebo inovovaných služeb	ESF	Méně rozvinuté regiony	Služby	2	6	26,91	0	0
03.1	67410 Počet nově zavedených nebo inovovaných služeb	ESF	Více rozvinuté regiony	Služby	0	1	2,09	0	0
03.2	10211 Počet sociálních podniků vzniklých díky podpoře, které fungují i po ukončení podpory	ESF	Méně rozvinuté regiony	Organizace	88	83	0	0	0
03.2	10211 Počet sociálních podniků vzniklých díky podpoře, které fungují i po ukončení podpory	ESF	Více rozvinuté regiony	Organizace	12	9	0	0	0
03.2	62400 Neaktivní účastníci, kteří znovu začali hledat zaměstnání po ukončení své účasti	ESF	Méně rozvinuté regiony	Osoby	2 228	2 984	0	0	0
03.2	62400 Neaktivní účastníci, kteří znovu začali hledat zaměstnání po ukončení své účasti	ESF	Více rozvinuté regiony	Osoby	299	342	0	0	0
03.2	62600 účastníci, kteří získali kvalifikaci po ukončení své účasti	ESF	Méně rozvinuté regiony	Osoby	6 618	16 803	3 680,61	1 076	6,40
03.2	62600 účastníci, kteří získali kvalifikaci po ukončení své účasti	ESF	Více rozvinuté regiony	Osoby	175	2 317	535,08	0	0
03.2	62700 účastníci zaměstnaní po ukončení své účasti, včetně OSVČ	ESF	Méně rozvinuté regiony	Osoby	3 827	4 763	0	0	0
03.2	62700 účastníci zaměstnaní po ukončení své účasti, včetně OSVČ	ESF	Více rozvinuté regiony	Osoby	119	142	0	0	0
03.2	62800 Znevýhodnění účastníci, kteří po ukončení své účasti hledají zaměstnání, jsou v procesu vzdělávání/ odborné přípravy, rozšiřují si kvalifikaci nebo jsou zaměstnaní, a to i OSVČ**	ESF	Méně rozvinuté regiony	Osoby	2 323	13 014	692,00	879,00	6,75

Prioritní osa	Indikátor	Fond	Kategorie regionu	Měrná jednotka	Výchozí hodnota programu	Cílová hodnota programu	Závazek příjemců	Dosažená hodnota programu	Plnění cílové hodnoty v %
03.2	62800 Znevýhodnění účastníci, kteří po ukončení své účasti hledají zaměstnání, jsou v procesu vzdělávání/ odborné přípravy, rozšiřují si kvalifikaci nebo jsou zaměstnaní, a to i OSVČ**	ESF	Více rozvinuté regiony	Osoby	110	579	7,44	0	0
03.2	62900 účastníci zaměstnaní 6 měsíců po ukončení své účasti, včetně OSVČ	ESF	Méně rozvinuté regiony	Osoby	2 519	10 632	0	296	2,78
03.2	62900 účastníci zaměstnaní 6 měsíců po ukončení své účasti, včetně OSVČ	ESF	Více rozvinuté regiony	Osoby	79	88	0	0	0
03.2	62910 účastníci zaměstnaní 12 měsíců po ukončení své účasti, včetně OSVČ	ESF	Méně rozvinuté regiony	Osoby	294	408	0	0	0
03.2	62910 účastníci zaměstnaní 12 měsíců po ukončení své účasti, včetně OSVČ	ESF	Více rozvinuté regiony	Osoby	39	44	0	0	0
03.2	63000 účastníci, jejichž situace na trhu práce se 6 měsíců po ukončení jejich účasti zlepšila	ESF	Méně rozvinuté regiony	Osoby	2 933	15 006	0	0	0
03.2	63000 účastníci, jejichž situace na trhu práce se 6 měsíců po ukončení jejich účasti zlepšila	ESF	Více rozvinuté regiony	Osoby	393	1 718	0	0	0
03.2	63100 účastníci ve věku nad 54 let zaměstnaní 6 měsíců po ukončení své účasti, včetně OSVČ	ESF	Méně rozvinuté regiony	Osoby	459	1 747	0	65	3,72
03.2	63100 účastníci ve věku nad 54 let zaměstnaní 6 měsíců po ukončení své účasti, včetně OSVČ	ESF	Více rozvinuté regiony	Osoby	17	16	0	0	0
03.2	63200 Znevýhodnění účastníci zaměstnaní 6 měsíců po ukončení své účasti včetně OSVČ**	ESF	Méně rozvinuté regiony	Osoby	1 131	3 212	0	371	11,55
03.2	63200 Znevýhodnění účastníci zaměstnaní 6 měsíců po ukončení své účasti včetně OSVČ**	ESF	Více rozvinuté regiony	Osoby	54	85	0	0	0
03.2	67010 Využívání podpořených služeb	ESF	Méně rozvinuté regiony	Osoby	17 736	90 683	74 848,46	25 852	28,51
03.2	67010 Využívání podpořených služeb	ESF	Více rozvinuté regiony	Osoby	2 364	11 619	4 273,54	0	0
03.2	67110 Počet podpůrných institucí, které fungují i po ukončení podpory	ESF	Méně rozvinuté regiony	Organizace	2	4	0	0	0
03.2	67110 Počet podpůrných institucí, které fungují i po ukončení podpory	ESF	Více rozvinuté regiony	Organizace	0	1	0	0	0
03.2	67310 Bývalí účastníci projektů, u nichž intervence formou sociální práce naplnila svůj účel	ESF	Méně rozvinuté regiony	Osoby	24 165	56 133	458	24 625	43,87
03.2	67310 Bývalí účastníci projektů, u nichž intervence formou sociální práce naplnila svůj účel	ESF	Více rozvinuté regiony	Osoby	3 299	6 425	0	0	0
03.3	62600 účastníci, kteří získali kvalifikaci po ukončení své účasti	ESF	Méně rozvinuté regiony	Osoby	187	220	720,49	92,40	42,00
03.3	62600 účastníci, kteří získali kvalifikaci po ukončení své účasti	ESF	Více rozvinuté regiony	Osoby	25	30	96,51	12,60	42,00

Prioritní osa	Indikátor	Fond	Kategorie regionu	Měrná jednotka	Výchozí hodnota programu	Cílová hodnota programu	Závazek příjemců	Dosažená hodnota programu	Plnění cílové hodnoty v %
03.3	67110 Počet podpůrných institucí, které fungují i po ukončení podpory	ESF	Méně rozvinuté regiony	Organizace	3	4	0	0	0
03.3	67110 Počet podpůrných institucí, které fungují i po ukončení podpory	ESF	Více rozvinuté regiony	Organizace	0	0	0	0	0
03.3	69410 Počet zvalidovaných experimentálních či kvazi-experimentálních ověření nových nástrojů	ESF	Méně rozvinuté regiony	Ověření	2	26	16,11	0	0
03.3	69410 Počet zvalidovaných experimentálních či kvazi-experimentálních ověření nových nástrojů	ESF	Více rozvinuté regiony	Ověření	0	4	1,89	0	0
03.4	62600 účastníci, kteří získali kvalifikaci po ukončení své účasti	ESF	Méně rozvinuté regiony	Osoby	3 950	15 085	9 384,48	3 951,69	26,20
03.4	62600 účastníci, kteří získali kvalifikaci po ukončení své účasti	ESF	Více rozvinuté regiony	Osoby	530	1 515	1 055,17	530,23	35,00
03.4	68010 Počet institucí, které s podporou ESF úspěšně zavedly opatření	ESF	Méně rozvinuté regiony	instituce	224	184	0	0	0
03.4	68010 Počet institucí, které s podporou ESF úspěšně zavedly opatření	ESF	Více rozvinuté regiony	instituce	30	19	0	0	0
03.4	68011 Počet institucí, které s podporou ESF úspěšně zavedly opatření v oblasti řízení kvality	ESF	Méně rozvinuté regiony	instituce	14	26	0	0	0
03.4	68011 Počet institucí, které s podporou ESF úspěšně zavedly opatření v oblasti řízení kvality	ESF	Více rozvinuté regiony	instituce	2	3	0	0	0
03.4	68012 Počet institucí, které s podporou ESF úspěšně zavedly opatření v oblasti strategického a projektového řízení	ESF	Méně rozvinuté regiony	instituce	26	27	0	0	0
03.4	68012 Počet institucí, které s podporou ESF úspěšně zavedly opatření v oblasti strategického a projektového řízení	ESF	Více rozvinuté regiony	instituce	4	3	0	0	0
03.4	68013 Počet institucí, které s podporou ESF úspěšně zavedly opatření v oblasti procesního modelování agend	ESF	Méně rozvinuté regiony	instituce	1	16	0	0	0
03.4	68013 Počet institucí, které s podporou ESF úspěšně zavedly opatření v oblasti procesního modelování agend	ESF	Více rozvinuté regiony	instituce	0	2	0	0	0
03.4	68014 Počet institucí, které s podporou ESF úspěšně zavedly opatření v oblasti moderního řízení lidských zdrojů	ESF	Méně rozvinuté regiony	instituce	70	57	0	0	0
03.4	68014 Počet institucí, které s podporou ESF úspěšně zavedly opatření v oblasti moderního řízení lidských zdrojů	ESF	Více rozvinuté regiony	instituce	9	6	0	0	0
03.5	62600 účastníci, kteří získali kvalifikaci po ukončení své účasti	ESF	Méně rozvinuté regiony	Osoby	58	200	0	0	0
03.5	62600 účastníci, kteří získali kvalifikaci po ukončení své účasti	ESF	Více rozvinuté regiony	Osoby	0	0	0	0	0
03.5	80810 Míra čerpání prostředků programu	ESF	Méně rozvinuté regiony	%	100	100	0	5,85	5,85

Prioritní osa	Indikátor	Fond	Kategorie regionu	Měrná jednotka	Výchozí hodnota programu	Cílová hodnota programu	Závazek příjemců	Dosažená hodnota programu	Plnění cílové hodnoty v %
03.5	80810 Míra čerpání prostředků programu	ESF	Více rozvinuté regiony	%	0	0	0	0,48	0
03.5	82510 Míra stabilizace zaměstnanců implementační struktury	ESF	Méně rozvinuté regiony	%	38	50	0	0	0
03.5	82510 Míra stabilizace zaměstnanců implementační struktury	ESF	Více rozvinuté regiony	%	0	0	0	0	0

Poznámka:

Tabulka obsahuje kumulativní údaje od počátku programového období do konce čtvrtletí, za které je zpráva vykazována.

Tabulka 16 Plnění indikátorů výstupu

Prioritní osa	Indikátor	Fond	Kategorie regionu	Měrná jednotka	Výchozí hodnota programu	Cílová hodnota programu	Závazek příjemců	Dosažená hodnota programu	Plnění cílové hodnoty v %
03.1	10106 Počet podporovaných mikropodniků, malých a středních podniků	ESF	Méně rozvinuté regiony	Podniky	0	485	0	0	0
03.1	10106 Počet podporovaných mikropodniků, malých a středních podniků	ESF	Více rozvinuté regiony	Podniky	0	15	0	0	0
03.1	50001 Kapacita podporovaných zařízení péče o děti nebo vzdělávacích zařízení	ESF	Méně rozvinuté regiony	Osoby	0	3 526	7 677	5 400	153,15
03.1	50001 Kapacita podporovaných zařízení péče o děti nebo vzdělávacích zařízení	ESF	Více rozvinuté regiony	Osoby	0	474	1 480	992	209,28
03.1	50100 Počet podpořených zařízení péče o děti předškolního věku	ESF	Méně rozvinuté regiony	Zařízení	0	294	0	414	140,82
03.1	50100 Počet podpořených zařízení péče o děti předškolního věku	ESF	Více rozvinuté regiony	Zařízení	0	39	0	68	174,36
03.1	50105 Počet zaměstnavatelů, kteří podporují flexibilní formy práce	ESF	Méně rozvinuté regiony	Podniky	0	62	153	14	22,58
03.1	50105 Počet zaměstnavatelů, kteří podporují flexibilní formy práce	ESF	Více rozvinuté regiony	Podniky	0	8	97	1	12,50
03.1	60000 Celkový počet účastníků	ESF	Méně rozvinuté regiony	Osoby	0	334 141	327 248,09	21 050,67	6,30
03.1	60000 Celkový počet účastníků	ESF	Více rozvinuté regiony	Osoby	0	10 059	14 088,91	2 039,33	20,27
03.1	60000 Celkový počet účastníků	YEI	Nerelevantní	Osoby	0	3 100	1 090	199	6,42
03.1	60002 Celkový počet účastníků - ženy	ESF	Méně rozvinuté regiony	Osoby	0	8 340	6 086	3 256	39,04
03.1	60002 Celkový počet účastníků - ženy	ESF	Více rozvinuté regiony	Osoby	0	1 120	464	631	56,34
03.1	60100 Nezaměstnaní účastníci, včetně dlouhodobě nezaměstnaných	ESF	Méně rozvinuté regiony	Osoby	0	164 300	230	900,81	0,55

Prioritní osa	Indikátor	Fond	Kategorie regionu	Měrná jednotka	Výchozí hodnota programu	Cílová hodnota programu	Závazek příjemců	Dosažená hodnota programu	Plnění cílové hodnoty v %
03.1	60100 Nezaměstnaní účastníci, včetně dlouhodobě nezaměstnaných	ESF	Více rozvinuté regiony	Osoby	0	8 193	0	6,19	0,08
03.1	60300 Neaktivní účastníci	ESF	Méně rozvinuté regiony	Osoby	0	5 245	0	93,94	1,79
03.1	60300 Neaktivní účastníci	ESF	Více rozvinuté regiony	Osoby	0	262	0	3,06	1,17
03.1	60600 účastníci ve věku do 25 let	ESF	Méně rozvinuté regiony	Osoby	0	36 739	350	128,69	0,35
03.1	60600 účastníci ve věku do 25 let	ESF	Více rozvinuté regiony	Osoby	0	1 832	0	2,31	0,13
03.1	60605 účastníci ve věku 25 - 29 let	YEI	Nerelevantní	Osoby	0	620	840	76	12,26
03.1	60700 účastníci ve věku nad 54 let	ESF	Méně rozvinuté regiony	Osoby	0	71 736	1 201,20	342,21	0,48
03.1	60700 účastníci ve věku nad 54 let	ESF	Více rozvinuté regiony	Osoby	0	2 443	0	1,34	0,05
03.1	60900 účastníci s ukončeným primárním (ISCED 1) nebo nižším sekundárním (ISCED 2) vzděláním	ESF	Méně rozvinuté regiony	Osoby	0	8 477	0	224,43	2,65
03.1	60900 účastníci s ukončeným primárním (ISCED 1) nebo nižším sekundárním (ISCED 2) vzděláním	ESF	Více rozvinuté regiony	Osoby	0	423	0	1,57	0,37
03.1	62000 Počet projektů, které zcela nebo zčásti provádějí sociální partneři nebo nevládní organizace	ESF	Méně rozvinuté regiony	Projekty	0	196	0	427	217,86
03.1	62000 Počet projektů, které zcela nebo zčásti provádějí sociální partneři nebo nevládní organizace	ESF	Více rozvinuté regiony	Projekty	0	13	0	57	438,46
03.1	62100 Počet projektů zaměřených na udržitelnou zaměstnanost žen a udržitelný postup žen v zaměstnání	ESF	Méně rozvinuté regiony	Projekty	0	361	0	637	176,45
03.1	62100 Počet projektů zaměřených na udržitelnou zaměstnanost žen a udržitelný postup žen v zaměstnání	ESF	Více rozvinuté regiony	Projekty	0	49	0	95	193,88
03.1	62200 Počet projektů zaměřených na orgány veřejné správy a veřejné služby na celostátní, regionální a místní úrovni	ESF	Méně rozvinuté regiony	Projekty	0	72	0	15	20,83
03.1	62200 Počet projektů zaměřených na orgány veřejné správy a veřejné služby na celostátní, regionální a místní úrovni	ESF	Více rozvinuté regiony	Projekty	0	8	0	9	112,50
03.1	80500 Počet napsaných a zveřejněných analytických a strategických dokumentů (vč. evaluačních)	ESF	Méně rozvinuté regiony	Dokumenty	0	58	274,06	31,45	54,23
03.1	80500 Počet napsaných a zveřejněných analytických a strategických dokumentů (vč. evaluačních)	ESF	Více rozvinuté regiony	Dokumenty	0	7	37,94	4,55	64,95
03.2	10106 Počet podporovaných mikropodniků, malých a středních podniků	ESF	Méně rozvinuté regiony	Podniky	0	207	0	0	0

Prioritní osa	Indikátor	Fond	Kategorie regionu	Měrná jednotka	Výchozí hodnota programu	Cílová hodnota programu	Závazek příjemců	Dosažená hodnota programu	Plnění cílové hodnoty v %
03.2	10106 Počet podporovaných mikropodniků, malých a středních podniků	ESF	Více rozvinuté regiony	Podniky	0	24	0	0	0
03.2	10213 Počet sociálních podniků vzniklých díky podpoře	ESF	Méně rozvinuté regiony	Organizace	0	124	15	3	2,42
03.2	10213 Počet sociálních podniků vzniklých díky podpoře	ESF	Více rozvinuté regiony	Organizace	0	14	0	0	0
03.2	56100 Počet nových podpořených programů podpory zdraví	ESF	Méně rozvinuté regiony	Programy	0	55	0,79	0	0
03.2	56100 Počet nových podpořených programů podpory zdraví	ESF	Více rozvinuté regiony	Programy	0	11	0,21	0	0
03.2	57101 Počet podpořených služeb uvedených ve Strategii reformy psychiatrické péče	ESF	Méně rozvinuté regiony	Služby	0	87	115,76	0	0
03.2	57101 Počet podpořených služeb uvedených ve Strategii reformy psychiatrické péče	ESF	Více rozvinuté regiony	Služby	0	17	31,24	0	0
03.2	60000 Celkový počet účastníků	ESF	Méně rozvinuté regiony	Osoby	0	188 151	44 403,88	2 373,75	1,26
03.2	60000 Celkový počet účastníků	ESF	Více rozvinuté regiony	Osoby	0	20 372	2 529,63	4,25	0,02
03.2	62000 Počet projektů, které zcela nebo zčásti provádějí sociální partneři nebo nevládní organizace	ESF	Méně rozvinuté regiony	Projekty	0	697	0	239	34,29
03.2	62000 Počet projektů, které zcela nebo zčásti provádějí sociální partneři nebo nevládní organizace	ESF	Více rozvinuté regiony	Projekty	0	91	0	20	21,98
03.2	62200 Počet projektů zaměřených na orgány veřejné správy a veřejné služby na celostátní, regionální a místní úrovni	ESF	Méně rozvinuté regiony	Projekty	0	734	0	40	5,45
03.2	62200 Počet projektů zaměřených na orgány veřejné správy a veřejné služby na celostátní, regionální a místní úrovni	ESF	Více rozvinuté regiony	Projekty	0	81	0	10	12,35
03.2	67001 Kapacita podpořených služeb	ESF	Méně rozvinuté regiony	Místa	0	34 393	15 925,66	7 795,75	22,67
03.2	67001 Kapacita podpořených služeb	ESF	Více rozvinuté regiony	Místa	0	4 252	2 186,88	0	0
03.2	67101 Počet podpořených podpůrných institucí	ESF	Méně rozvinuté regiony	Organizace	0	4	0	0	0
03.2	67101 Počet podpořených podpůrných institucí	ESF	Více rozvinuté regiony	Organizace	0	1	0	0	0
03.2	67300 Počet účastníků, kterým bylo poskytnuto poradenství v oblasti sociálního podnikání	ESF	Méně rozvinuté regiony	Osoby	0	72	31,50	0	0
03.2	67300 Počet účastníků, kterým bylo poskytnuto poradenství v oblasti sociálního podnikání	ESF	Více rozvinuté regiony	Osoby	0	8	8,50	0	0
03.2	67401 Nové nebo inovované sociální služby týkající se bydlení	ESF	Méně rozvinuté regiony	Služby	0	225	68	3	1,33
03.2	67401 Nové nebo inovované sociální služby týkající se bydlení	ESF	Více rozvinuté regiony	Služby	0	22	27	0	0

Prioritní osa	Indikátor	Fond	Kategorie regionu	Měrná jednotka	Výchozí hodnota programu	Cílová hodnota programu	Závazek příjemců	Dosažená hodnota programu	Plnění cílové hodnoty v %
03.2	69501 Počet funkčních podpůrných IT systémů pro sledování služeb	ESF	Méně rozvinuté regiony	IT systémy	0	1	10,15	0	0
03.2	69501 Počet funkčních podpůrných IT systémů pro sledování služeb	ESF	Více rozvinuté regiony	IT systémy	0	0	0,85	0	0
03.2	80500 Počet napsaných a zveřejněných analytických a strategických dokumentů (vč. evaluačních)	ESF	Méně rozvinuté regiony	Dokumenty	0	736	1 093,33	23,69	3,22
03.2	80500 Počet napsaných a zveřejněných analytických a strategických dokumentů (vč. evaluačních)	ESF	Více rozvinuté regiony	Dokumenty	0	130	157,68	5,31	4,09
03.3	10106 Počet podporovaných mikropodniků, malých a středních podniků	ESF	Méně rozvinuté regiony	Podniky	0	18	0	0	0
03.3	10106 Počet podporovaných mikropodniků, malých a středních podniků	ESF	Více rozvinuté regiony	Podniky	0	2	0	0	0
03.3	60000 Celkový počet účastníků	ESF	Méně rozvinuté regiony	Osoby	0	2 204	2 875,55	255,72	11,60
03.3	60000 Celkový počet účastníků	ESF	Více rozvinuté regiony	Osoby	0	296	385,45	34,28	11,58
03.3	62000 Počet projektů, které zcela nebo zčásti provádějí sociální partneři nebo nevládní organizace	ESF	Méně rozvinuté regiony	Projekty	0	88	0	141	160,23
03.3	62000 Počet projektů, které zcela nebo zčásti provádějí sociální partneři nebo nevládní organizace	ESF	Více rozvinuté regiony	Projekty	0	12	0	141	1 175,00
03.3	62200 Počet projektů zaměřených na orgány veřejné správy a veřejné služby na celostátní, regionální a místní úrovni	ESF	Méně rozvinuté regiony	Projekty	0	7	0	27	385,71
03.3	62200 Počet projektů zaměřených na orgány veřejné správy a veřejné služby na celostátní, regionální a místní úrovni	ESF	Více rozvinuté regiony	Projekty	0	1	0	27	2 700,00
03.3	67101 Počet podpořených podpůrných institucí	ESF	Méně rozvinuté regiony	Organizace	0	5	6,17	0	0
03.3	67101 Počet podpořených podpůrných institucí	ESF	Více rozvinuté regiony	Organizace	0	1	0,83	0	0
03.3	69301 Počet experimentálně či kvazi-experimentálně ověřených nových nástrojů	ESF	Méně rozvinuté regiony	Nástroje	0	35	76,72	0	0
03.3	69301 Počet experimentálně či kvazi-experimentálně ověřených nových nástrojů	ESF	Více rozvinuté regiony	Nástroje	0	5	10,28	0	0
03.3	80500 Počet napsaných a zveřejněných analytických a strategických dokumentů (vč. evaluačních)	ESF	Méně rozvinuté regiony	Dokumenty	0	62	180,77	15,87	25,60
03.3	80500 Počet napsaných a zveřejněných analytických a strategických dokumentů (vč. evaluačních)	ESF	Více rozvinuté regiony	Dokumenty	0	8	24,23	2,13	26,60
03.4	60000 Celkový počet účastníků	ESF	Méně rozvinuté regiony	Osoby	0	24 331	6 949,12	10,26	0,04

Prioritní osa	Indikátor	Fond	Kategorie regionu	Měrná jednotka	Výchozí hodnota programu	Cílová hodnota programu	Závazek příjemců	Dosažená hodnota programu	Plnění cílové hodnoty v %
03.4	60000 Celkový počet účastníků	ESF	Více rozvinuté regiony	Osoby	0	2 444	679,22	4,38	0,18
03.4	62200 Počet projektů zaměřených na orgány veřejné správy a veřejné služby na celostátní, regionální a místní úrovni	ESF	Méně rozvinuté regiony	Projekty	0	489	0	240,00	49,08
03.4	62200 Počet projektů zaměřených na orgány veřejné správy a veřejné služby na celostátní, regionální a místní úrovni	ESF	Více rozvinuté regiony	Projekty	0	49	0	48	97,96
03.4	68000 Počet institucí podpořených za účelem zavedení opatření	ESF	Méně rozvinuté regiony	instituce	0	205	685,22	78,95	38,51
03.4	68000 Počet institucí podpořených za účelem zavedení opatření	ESF	Více rozvinuté regiony	instituce	0	21	60,78	10,05	47,84
03.4	68001 Počet institucí podpořených za účelem zavedení opatření v oblasti řízení kvality	ESF	Méně rozvinuté regiony	instituce	0	29	249,28	0	0
03.4	68001 Počet institucí podpořených za účelem zavedení opatření v oblasti řízení kvality	ESF	Více rozvinuté regiony	instituce	0	3	31,72	0	0
03.4	68002 Počet institucí podpořených za účelem zavedení opatření v oblasti strategického a projektového řízení	ESF	Méně rozvinuté regiony	instituce	0	30	331,73	3,88	12,93
03.4	68002 Počet institucí podpořených za účelem zavedení opatření v oblasti strategického a projektového řízení	ESF	Více rozvinuté regiony	instituce	0	3	25,27	0,12	4,00
03.4	68003 Počet institucí podpořených za účelem zavedení opatření v oblasti procesního modelování agend	ESF	Méně rozvinuté regiony	instituce	0	18	46,11	0	0
03.4	68003 Počet institucí podpořených za účelem zavedení opatření v oblasti procesního modelování agend	ESF	Více rozvinuté regiony	instituce	0	2	1,89	0	0
03.4	68004 Počet institucí podpořených za účelem zavedení opatření v oblasti moderního řízení lidských zdrojů	ESF	Méně rozvinuté regiony	instituce	0	64	221,64	0	0
03.4	68004 Počet institucí podpořených za účelem zavedení opatření v oblasti moderního řízení lidských zdrojů	ESF	Více rozvinuté regiony	instituce	0	6	28,36	0	0
03.4	80500 Počet napsaných a zveřejněných analytických a strategických dokumentů (vč. evaluačních)	ESF	Méně rozvinuté regiony	Dokumenty	0	114	921,41	15,73	13,80
03.4	80500 Počet napsaných a zveřejněných analytických a strategických dokumentů (vč. evaluačních)	ESF	Více rozvinuté regiony	Dokumenty	0	11	66,59	1,77	16,12
03.5	60000 Celkový počet účastníků	ESF	Méně rozvinuté regiony	Osoby	0	350	0	241,03	68,87
03.5	60000 Celkový počet účastníků	ESF	Více rozvinuté regiony	Osoby	0	0	0	19,97	0
03.5	80500 Počet napsaných a zveřejněných analytických a strategických dokumentů (vč. evaluačních)	ESF	Méně rozvinuté regiony	Dokumenty	0	40	0	0	0

Prioritní osa	Indikátor	Fond	Kategorie regionu	Měrná jednotka	Výchozí hodnota programu	Cílová hodnota programu	Závazek příjemců	Dosažená hodnota programu	Plnění cílové hodnoty v %
03.5	80500 Počet napsaných a zveřejněných analytických a strategických dokumentů (vč. evaluačních)	ESF	Více rozvinuté regiony	Dokumenty	0	0	0	0	0
03.5	82000 Počet uskutečněných školení, seminářů, workshopů a konferencí	ESF	Méně rozvinuté regiony	Aktivita	0	220	0	84,96	38,62
03.5	82000 Počet uskutečněných školení, seminářů, workshopů a konferencí	ESF	Více rozvinuté regiony	Aktivita	0	0	0	7,04	0

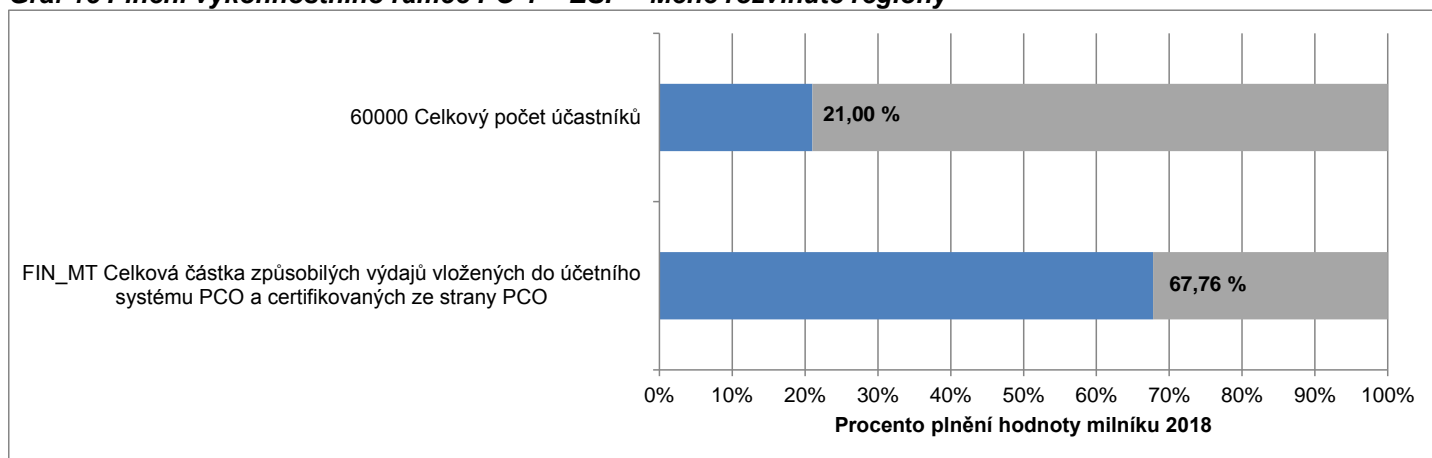
Poznámka:

Tabulka obsahuje kumulativní údaje od počátku programového období do konce čtvrtletí, za které je zpráva vykazována.

5.3.5 Plnění výkonnostního rámce

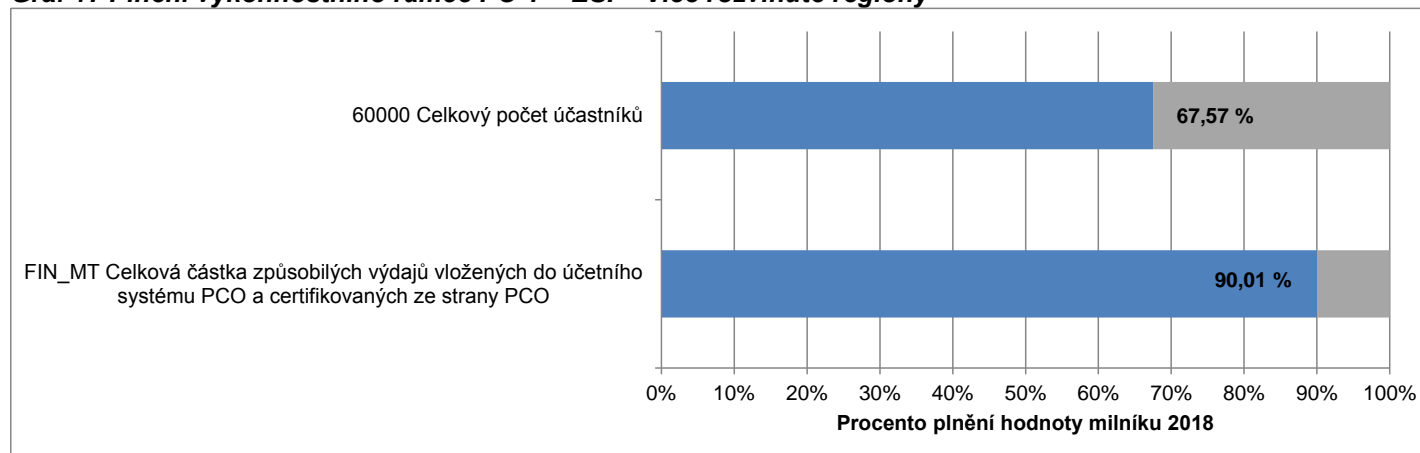
Prioritní osa 1 Podpora zaměstnanosti a adaptability pracovní síly – ESF – Méně rozvinuté regiony

Graf 16 Plnění výkonnostního rámce PO 1 – ESF – Méně rozvinuté regiony



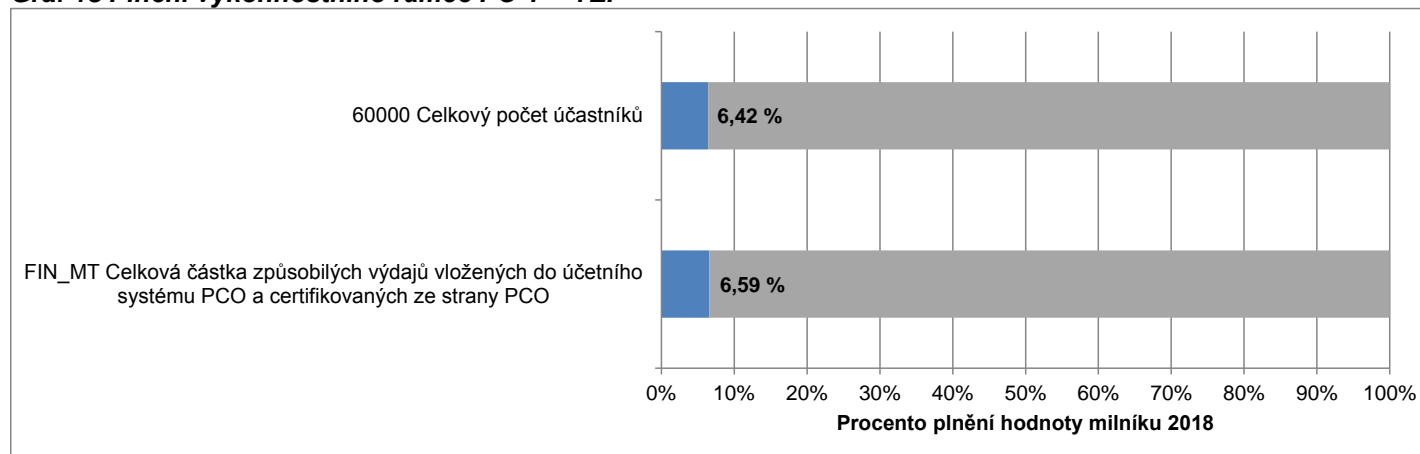
Prioritní osa 1 Podpora zaměstnanosti a adaptability pracovní síly – ESF – Více rozvinuté regiony

Graf 17 Plnění výkonnostního rámce PO 1 – ESF – Více rozvinuté regiony



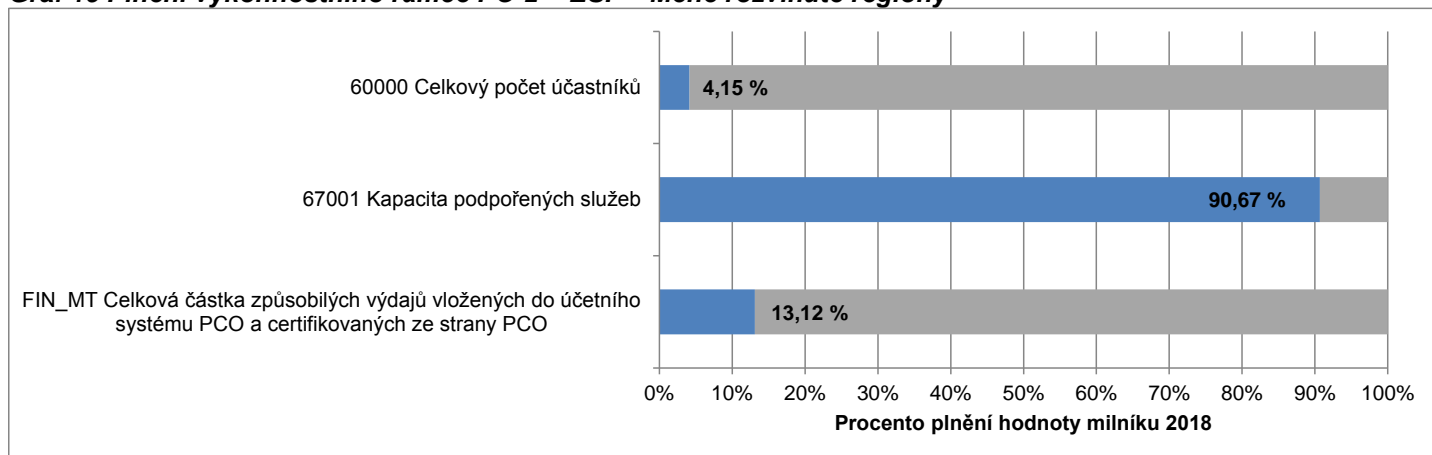
Prioritní osa 1 Podpora zaměstnanosti a adaptability pracovní síly – YEI

Graf 18 Plnění výkonnostního rámce PO 1 – YEI



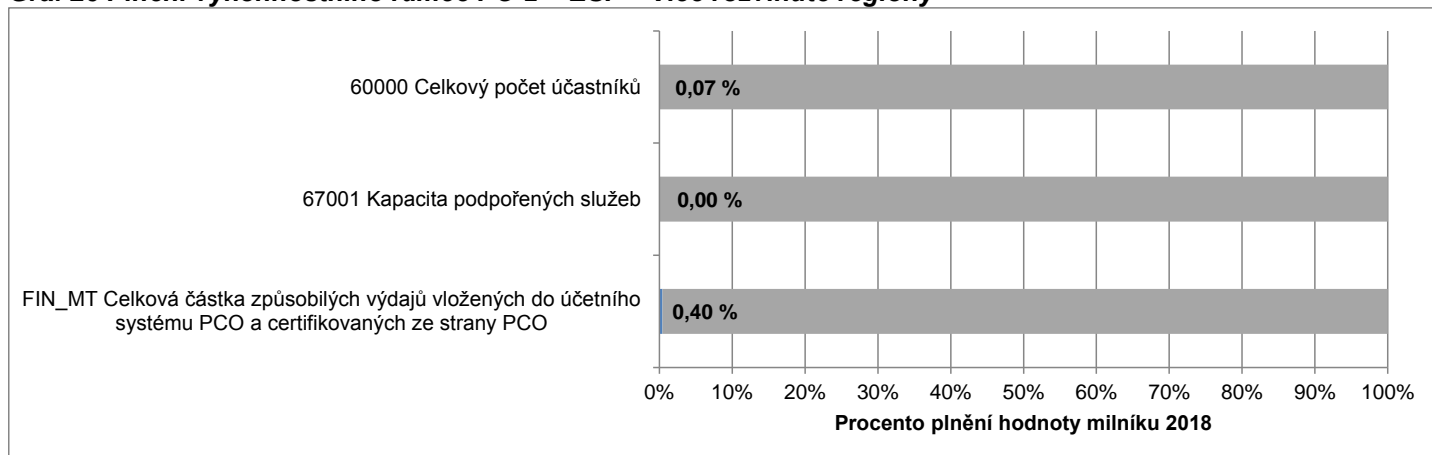
Prioritní osa 2 Sociální začleňování a boj s chudobou – ESF – Méně rozvinuté regiony

Graf 19 Plnění výkonnostního rámce PO 2 – ESF – Méně rozvinuté regiony



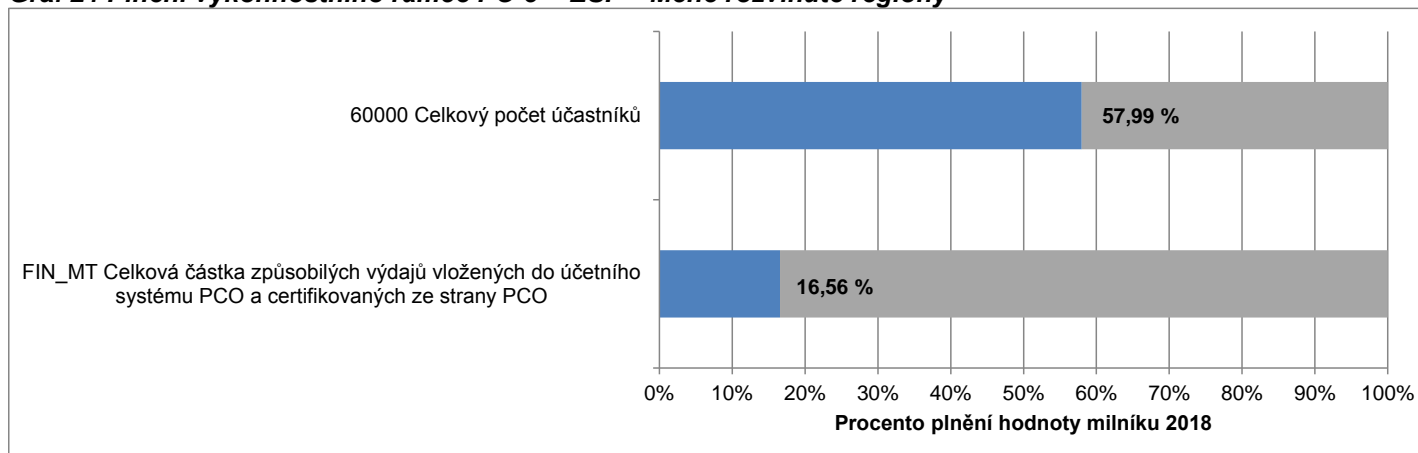
Prioritní osa 2 Sociální začleňování a boj s chudobou – ESF – Více rozvinuté regiony

Graf 20 Plnění výkonnostního rámce PO 2 – ESF – Více rozvinuté regiony



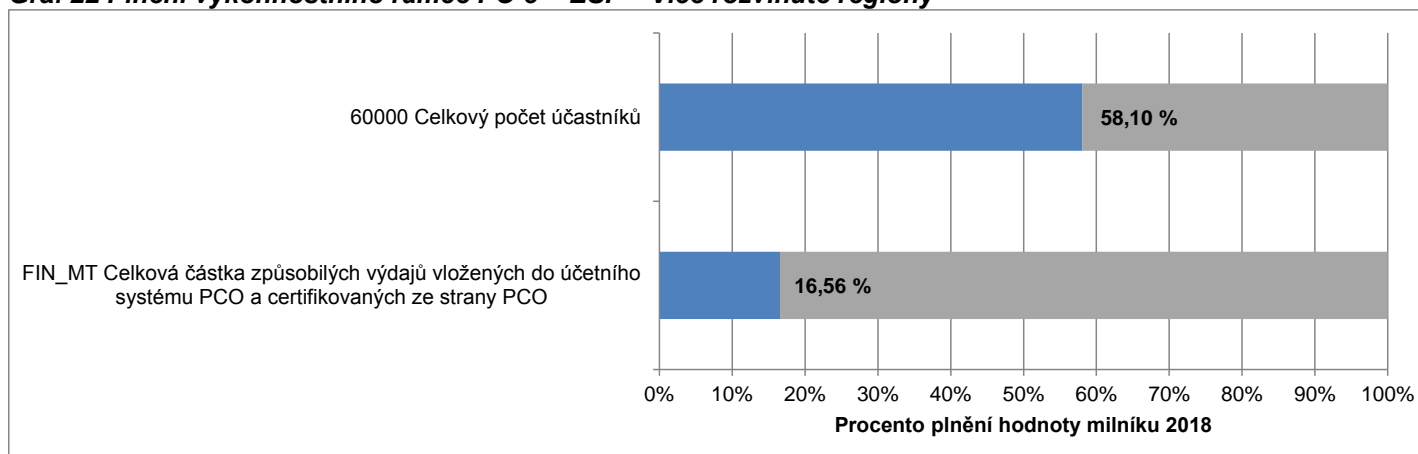
Prioritní osa 3 Sociální inovace a mezinárodní spolupráce – ESF – Méně rozvinuté regiony

Graf 21 Plnění výkonnostního rámce PO 3 – ESF – Méně rozvinuté regiony



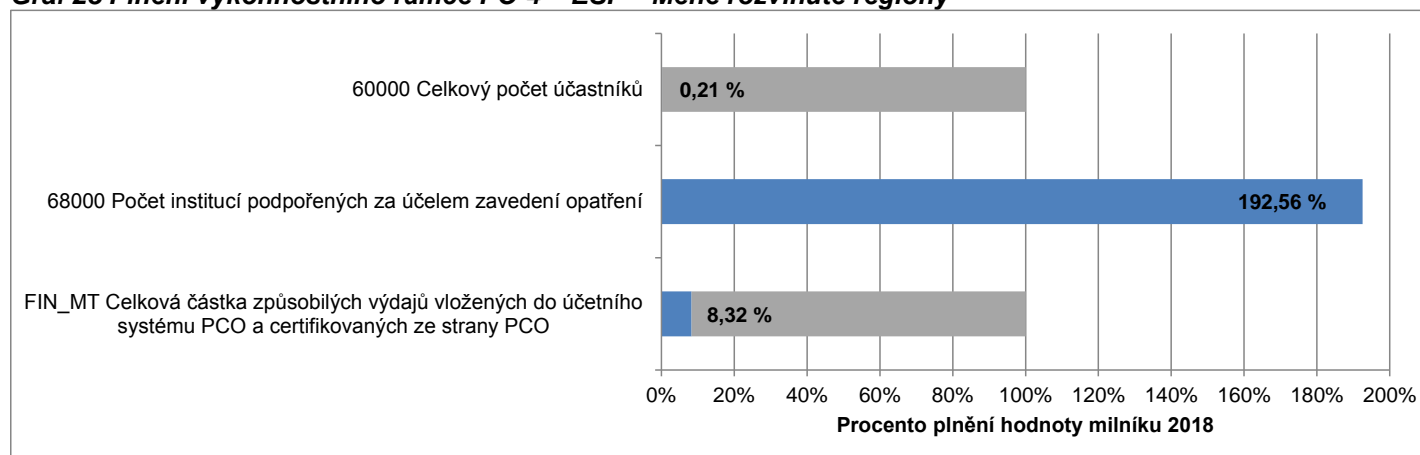
Prioritní osa 3 Sociální inovace a mezinárodní spolupráce – ESF – Více rozvinuté regiony

Graf 22 Plnění výkonnostního rámce PO 3 – ESF – Více rozvinuté regiony



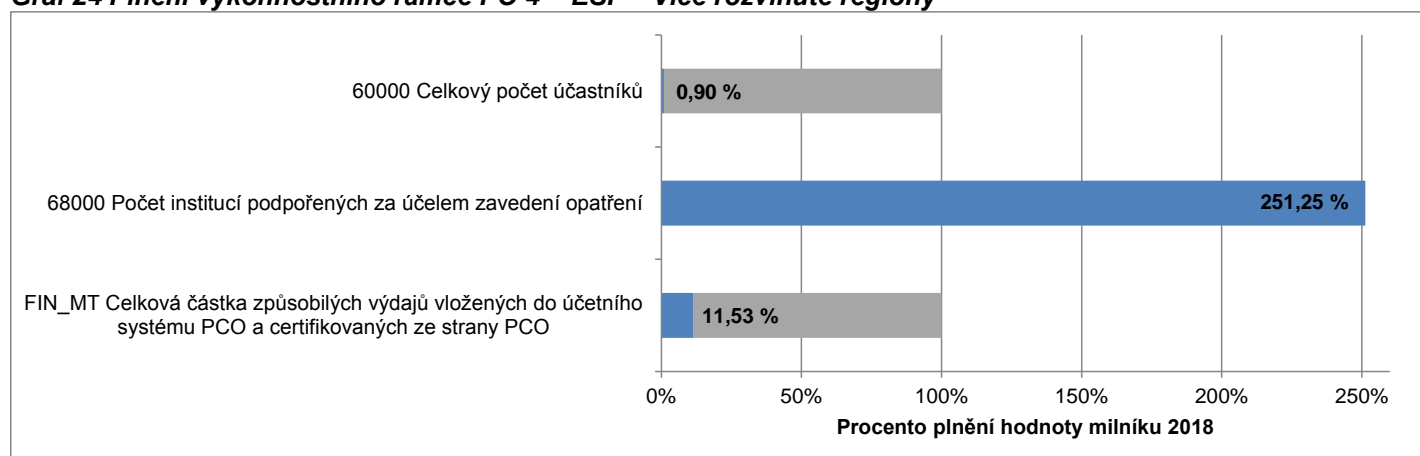
Prioritní osa 4 Efektivní veřejná správa – ESF – Méně rozvinuté regiony

Graf 23 Plnění výkonnostního rámce PO 4 – ESF – Méně rozvinuté regiony



Prioritní osa 4 Efektivní veřejná správa – ESF – Více rozvinuté regiony

Graf 24 Plnění výkonnostního rámce PO 4 – ESF – Více rozvinuté regiony



5.4 Operační program Doprava

5.4.1 Zaměření

OP Doprava (OP D) představuje v programovém období 2014–2020 hlavní nástroj pro naplňování strategických investičních potřeb a řešení klíčových problémů v sektoru dopravy v ČR. Řídicím orgánem je Ministerstvo dopravy, zprostředkujícím subjektem Státní fond dopravní infrastruktury.

Další informace je možné získat na webových stránkách programu <http://www.opd.cz/>.

Tabulka 17 Struktura programu

Prioritní osa	Podíl na hlavní alokaci v %
a	c
04.1 Infrastruktura pro železniční a další udržitelnou dopravu	51,8
04.2 Silniční infrastruktura na síti TEN-T, veřejná infrastruktura pro čistou mobilitu a řízení silničního provozu	27,1
04.3 Silniční infrastruktura mimo síť TEN-T	19,5
04.4 Technická pomoc	1,5

5.4.2 Přehled vyhlášených výzev

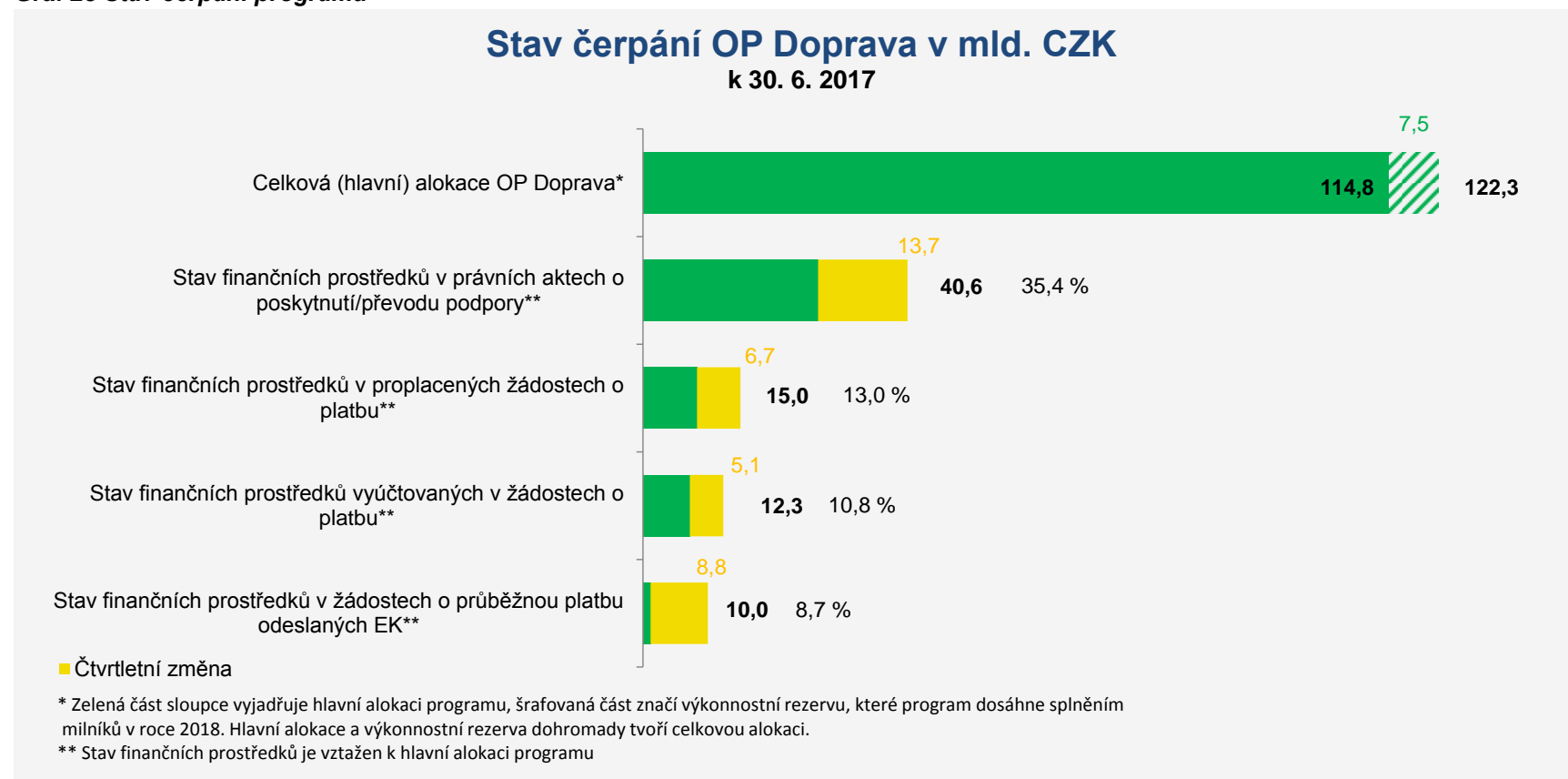
K 30. červnu 2017 vyhlásil Řídicí orgán OP D 26 výzev v objemu 138,4 mld. Kč (příspěvek EU), což představuje 120,5 % hlavní alokace. Pokrok za druhé čtvrtletí roku 2017 je 1 vyhlášená výzva s objemem 7,7 mld. Kč (příspěvek EU). Podrobnosti k výzvám jsou uvedeny na webových stránkách programu <http://web.opd.cz/vyzvy/>.

5.4.3 Finanční čerpání

Ve druhém čtvrtletí roku 2017 došlo u OP D k uzavření 21 právních aktů o poskytnutí / převodu podpory ve výši 13,7 mld. Kč (příspěvek EU). Celkem bylo ke dni 30. června 2017 v OP D uzavřeno 60 právních aktů o poskytnutí / převodu podpory ve výši 40,6 mld. Kč (příspěvek EU), což představuje 35,4 % hlavní alokace programu. Ke konci druhého čtvrtletí 2017 bylo proplaceno 15,0 mld. Kč, tj. 13 % hlavní alokace programu. Stav finančních prostředků vyúčtovaných v žádostech o platbu dosáhl 12,3 mld. Kč, tj. 10,8 % hlavní alokace programu. Do EK byly odeslány žádosti v celkové hodnotě 10,0 mld. Kč, tj. 8,7 % hlavní alokace programu.

Na úrovni prioritních os k 30. červnu 2017 dosáhla nejvyššího čerpání ve druhém čtvrtletí roku 2017 prioritní osa 2 *Silniční infrastruktura na síti TEN-T a veřejná infrastruktura pro čistou mobilitu*, kde právní akty o poskytnutí/převodu podpory pokrývají 66,58 % hlavní alokace prioritní osy. V této ose bylo uzavřeno celkem 12 právních aktů v celkovém objemu 20, 7 mld. Kč. Naopak nejnižšího čerpání dosáhla prioritní osa 1 *Infrastruktura pro železniční a další udržitelnou dopravu*, kde právní akty o poskytnutí/převodu podpory pokrývají 21,94 % alokace prioritní osy. V této ose bylo uzavřeno celkem 32 právních aktů v objemu 13 mld. Kč.

Graf 25 Stav čerpání programu



Poznámka: Finanční prostředky jsou za příspěvek Unie a v měně CZK.

Tabulka 18 Stav čerpání programu

Prioritní osa / Program	Fond	Kategorie regionu	Hlavní alokace 2014– 2020	Zaregistrované žádosti o podporu			Operace s právním aktem o poskytnutí / převodu podpory			Finanční prostředky proplacené v žádostech o platbu		Finanční prostředky vyúčtované v žádostech o platbu		Finanční prostředky v souhrnných žádostech autorizovaných ŘO	
				počet	mil. CZK	%	počet	mil. CZK	%	mil. CZK	%	mil. CZK	%	mil. CZK	%
–	–	–	mil. CZK	počet	mil. CZK	%	počet	mil. CZK	%	mil. CZK	%	mil. CZK	%	mil. CZK	%
a	b	c	d	e	f	G	h	i	j=i/d	k	l=k/d	m	n=m/d	o	p=o/d
04.1	FS	Nerelevantní	59 274	62	22 109	37,30	32	13 004	21,94	7 246	12,22	6 578	11,10	7 144	12,05
04.2	FS	Nerelevantní	31 185	31	31 063	99,61	12	20 764	66,58	3 995	12,81	2 924	9,38	3 561	11,42
04.3	EFRR	Méně rozvinuté regiony	22 449	18	6 876	30,63	13	5 525	24,61	3 722	16,58	2 843	12,66	2 843	12,66
04.4	FS	Nerelevantní	1 864	3	1 351	72,47	3	1 351	72,47	0	0,00	0	0,00	0	0,00
04	EFRR	Méně rozvinuté regiony	22 449	18	6 876	30,63	13	5 525	24,61	3 722	16,58	2 843	12,66	2 843	12,66
04	FS	Nerelevantní	92 323	96	54 524	59,06	47	35 119	38,04	11 241	12,18	9 502	10,29	10 706	11,60
04	-	-	114 772	114	61 400	53,50	60	40 644	35,41	14 963	13,04	12 345	10,76	13 548	11,80

Poznámky:

Tabulka obsahuje kumulativní údaje od počátku programového období do konce čtvrtletí, za které je zpráva vykazována.

Finanční prostředky jsou za příspěvek Unie v měně CZK.

e Údaj zahrnuje počet žádostí o podporu zaregistrovaných v jednokolovém hodnocení a počet předběžných žádostí o podporu zaregistrovaných v prvním kole dvoukolového hodnocení.

5.4.4 Plnění indikátorů

Tabulky č. 19 a 20 zobrazují stav plnění indikátorů výsledku a výstupu za OP Doprava.

Tabulka 19 Plnění indikátorů výsledku

Prioritní osa	Indikátor	Fond	Kategorie regionu	Měrná jednotka	Výchozí hodnota programu	Cílová hodnota programu	Závazek příjemců	Dosažená hodnota programu	Plnění cílové hodnoty v %
04.1	70210 Podíl sítě s požadovanými parametry interoperability řízení a bezpečnosti	FS	Nerelevantní	%	21	38	21	21	0
04.1	70310 Výkon osobní dopravy na železnici	FS	Nerelevantní	mil. os/km/rok	7 600,60	8 700	7 600,60	8 298,10	63,44
04.1	70610 Podíl zmodernizované TEN-T sítě s vyhovujícími parametry kvality sítě	FS	Nerelevantní	%	59	65	59	59	0
04.1	71010 Výkon v kombinované přepravě	FS	Nerelevantní	tis. tkm/rok	2 477 602	2 800 000	2 477 602	2 531 016	16,57
04.1	73110 Míra modernizace flotily vodní nákladní dopravy v ČR	FS	Nerelevantní	%	16,40	20,40	16,40	16,40	0
04.1	73210 Realizační zralost projektů vodní dopravy	FS	Nerelevantní	stupeň	1	3	1	1	0
04.1	74510 Počet cestujících MHD v elektrické trakti	FS	Nerelevantní	mil. osob/rok	1 383,80	1 433	1 383,80	1 380,70	6,30
04.2	36181 Množství produkce emisí PM10 z dopravy	FS	Nerelevantní	Tuny	5,77	4,80	5,77	5,77	0
04.2	36191 Množství produkce emisí NOx z dopravy	FS	Nerelevantní	Tuny	20,68	15,39	20,68	20,68	0
04.2	72311 Úspora času v silniční dopravě	FS	Nerelevantní	Osobohod./rok	0	7 994 857	11 229 628	160 721	2,01
04.2	72410 Pokrytí silniční sítě ITS	FS	Nerelevantní	%	31	44	31	31	0
04.2	72420 Počet nehod se smrtelným zraněním	FS	Nerelevantní	Osoby	59	34	59	57	8,00
04.2	75310 Kapacita zařízení určených k nabíjení vozidel	FS	Nerelevantní	Počet kW	1 164	16 300	1 164	1 164	0
04.3	36181 Množství produkce emisí PM10 z dopravy	EFRR	Méně rozvinuté regiony	Tuny	0,17	0,04	0,17	0,17	0
04.3	36191 Množství produkce emisí NOx z dopravy	EFRR	Méně rozvinuté regiony	Tuny	0,82	0,29	0,82	0,82	0
04.3	72311 Úspora času v silniční dopravě	EFRR	Méně rozvinuté regiony	Osobohod./rok	0	49 657,00	2 645 496,00	0	0
04.4	80210 Míra úspěšnosti projektových žádostí	FS	Nerelevantní	%	88,60	92	88,60	90,48	55,29
04.4	82510 Míra stabilizace zaměstnanců implementační struktury	FS	Nerelevantní	%	86	92,59	86	95,35	141,88

Poznámka:

Tabulka obsahuje kumulativní údaje od počátku programového období do konce čtvrtletí, za které je zpráva vykazována.

Tabulka 20 Plnění indikátorů výstupu

Prioritní osa	Indikátor	Fond	Kategorie regionu	Měrná jednotka	Výchozí hodnota programu	Cílová hodnota programu	Závazek příjemců	Dosažená hodnota programu	Plnění cílové hodnoty v %
04.1	70100 Celková délka rekonstruovaných nebo modernizovaných železničních tratí	FS	Nerelevantní	Počet kilometrů	0	140	148,72	10,91	7,80
04.1	70101 Celková délka rekonstruovaných nebo modernizovaných železničních tratí, z toho: TEN-T	FS	Nerelevantní	Počet kilometrů	0	95	14,70	8,42	8,86
04.1	70102 Délka rekonstruovaných železničních tratí mimo TEN-T	FS	Nerelevantní	Počet kilometrů	0	45	134,02	2,50	5,54
04.1	70201 Délka rekonstruovaných železničních tratí TEN-T - GSM-R/ETCS	FS	Nerelevantní	Počet kilometrů	0	930	185	0	0
04.1	70202 Délka železničních tratí, na kterých je zavedeno DOZ či modernizováno zabezpečovací zařízení	FS	Nerelevantní	Počet kilometrů	0	800	224,45	89,81	11,23
04.1	70301 Počet nově pořízených nebo modernizovaných vozidel pro drážní dopravu	FS	Nerelevantní	ks	0	125	0	0	0
04.1	70501 Počet odstranění omezení na železniční trati	FS	Nerelevantní	Odstranění	0	23	1	1	4,35
04.1	70601 Počet modernizací v železničních stanicích na železničních tratích mimo TEN-T	FS	Nerelevantní	Modernizace	0	10	8	0	0
04.1	70602 Počet modernizací v železničních stanicích na železničních tratích TEN-T	FS	Nerelevantní	Modernizace	0	5	9	0	0
04.1	71001 Počet nových/modernizovaných mechanismů či zařízení pro překládku	FS	Nerelevantní	ks	0	10	0	0	0
04.1	71004 Počet modernizovaných/nových terminálů	FS	Nerelevantní	ks	0	3	0	0	0
04.1	73101 Počet modernizací pravidel	FS	Nerelevantní	ks	0	12	0	0	0
04.1	73201 Počet zpracovaných přípravných dokumentací	FS	Nerelevantní	dokumentace	0	18	0	0	0
04.1	74500 Celková délka nových nebo modernizovaných linek metra, tramvajových tratí nebo trolejbusových tratí	FS	Nerelevantní	Počet kilometrů	0	22	0	0	0
04.1	74600 Celková délka nových nebo modernizovaných tratí metra a tramvajových tratí	FS	Nerelevantní	Počet kilometrů	0	7,90	0	0	0
04.2	72200 Celková délka nově postavených silnic	FS	Nerelevantní	Počet kilometrů	0	95	59,69	0	0
04.2	72201 Celková délka nově postavených silnic, z toho: TEN-T	FS	Nerelevantní	Počet kilometrů	0	95	59,69	0	0
04.2	72300 Celková délka rekonstruovaných nebo modernizovaných silnic	FS	Nerelevantní	Počet kilometrů	0	48	8,13	8,13	16,94
04.2	72301 Celková délka rekonstruovaných nebo modernizovaných silnic, z toho: TEN-T	FS	Nerelevantní	Počet kilometrů	0	48	8,13	8,13	16,94
04.2	72401 Počet zařízení a služeb ITS	FS	Nerelevantní	ks	0	140	0	0	0
04.2	75300 Počet nově pořízených či zmodernizovaných zařízení technické infrastruktury pro ekologická vozidla	FS	Nerelevantní	Zařízení	0	1 000	0	0	0
04.3	72200 Celková délka nově postavených silnic	EFRR	Méně rozvinuté regiony	Počet kilometrů	0	28	36,60	3,77	13,47
04.3	72202 Délka nových dálnic a rychlostních silnic a silnic I. třídy mimo TEN-T	EFRR	Méně rozvinuté regiony	Počet kilometrů	0	28	36,60	3,77	13,47
04.3	72302 Délka rekonstruovaných silnic I. třídy - mimo TENT-T	EFRR	Méně rozvinuté regiony	Počet kilometrů	0	12	7,91	0	0

Prioritní osa	Indikátor	Fond	Kategorie regionu	Měrná jednotka	Výchozí hodnota programu	Cílová hodnota programu	Závazek příjemců	Dosažená hodnota programu	Plnění cílové hodnoty v %
04.4	80500 Počet napsaných a zveřejněných analytických a strategických dokumentů (vč. evaluačních)	FS	Nerelevantní	Dokumenty	0	0	0	5	0
04.4	82000 Počet uskutečněných školení, seminářů, workshopů a konferencí	FS	Nerelevantní	Aktivity	0	0	1 210	36	0
04.4	82500 Počet pracovních míst financovaných z programu	FS	Nerelevantní	FTE	0	0	166	70,77	0

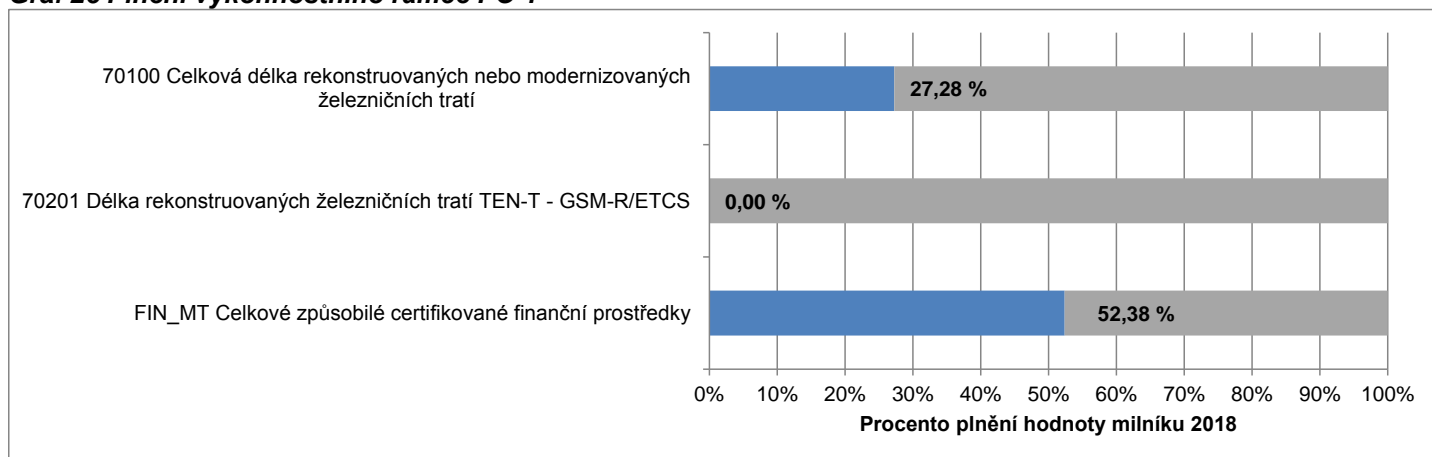
Poznámka:

Tabulka obsahuje kumulativní údaje od počátku programového období do konce čtvrtletí, za které je zpráva vykazována.

5.4.5 Plnění výkonnostního rámce

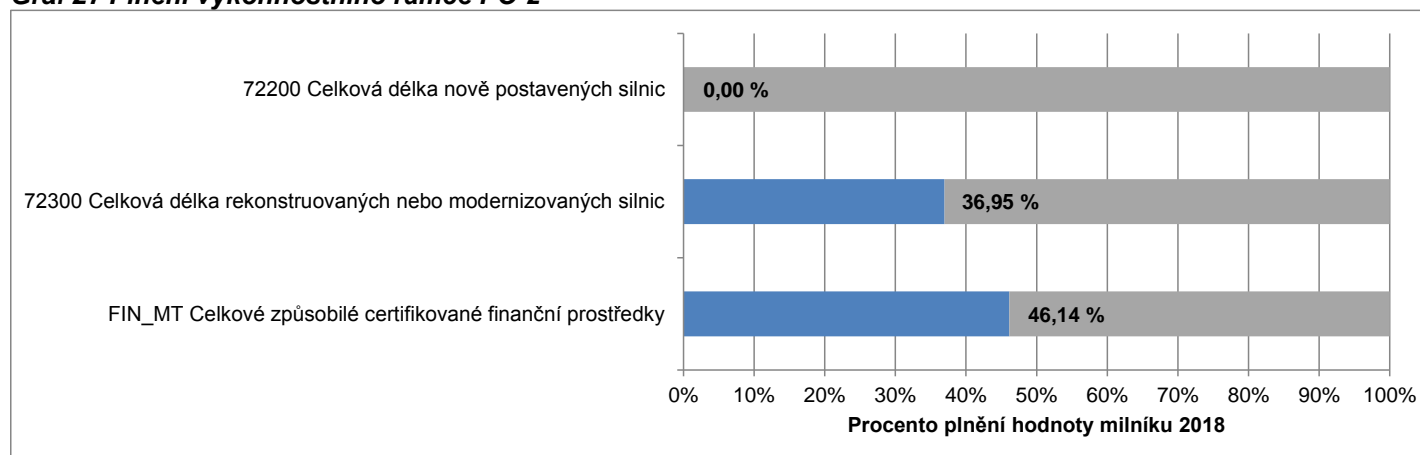
Prioritní osa 1 - Infrastruktura pro železniční a další udržitelnou dopravu

Graf 26 Plnění výkonnostního rámce PO 1



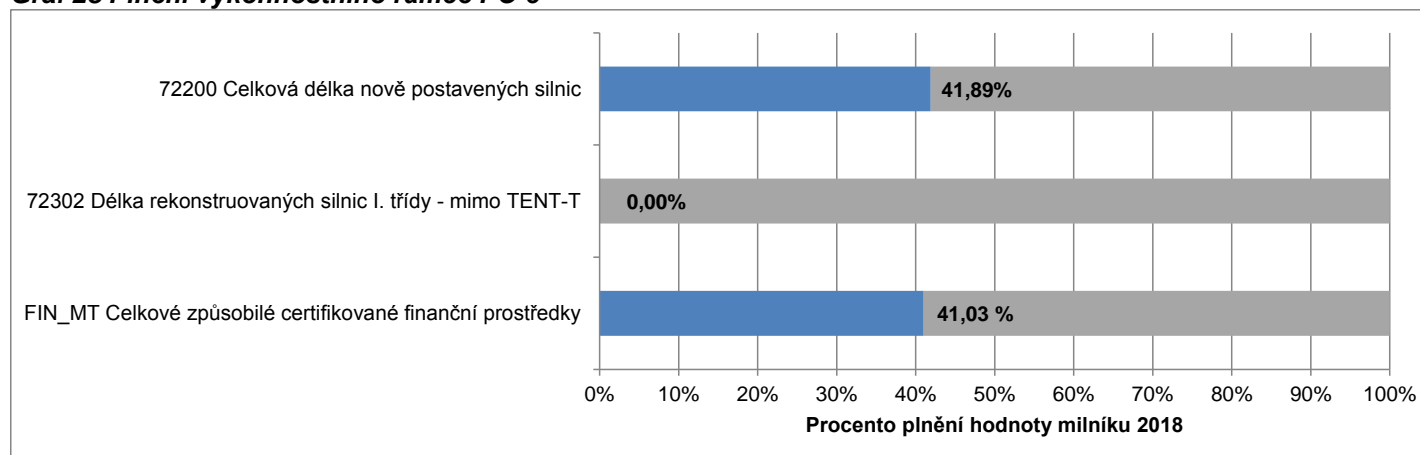
Prioritní osa 2 - Silniční infrastruktura na síti TEN-T, veřejná infrastruktura pro čistou mobilitu a řízení silničního provozu

Graf 27 Plnění výkonnostního rámce PO 2



Prioritní osa 3 - Silniční infrastruktura mimo síť TEN-T

Graf 28 Plnění výkonnostního rámce PO 3



5.5 Operační program Životní prostředí

5.5.1 Zaměření

Hlavním cílem OP Životní prostředí (OP ŽP) je ochrana a zajištění kvalitního prostředí pro život obyvatel ČR, podpora efektivního využívání zdrojů, eliminace negativních dopadů lidské činnosti na životní prostředí a zmírňování dopadů změny klimatu. Řídicím orgánem je Ministerstvo životního prostředí. Zprostředkujícími subjekty jsou Státní fond životního prostředí ČR pro všechny prioritní osy s výjimkou prioritní osy 4, kde je zprostředkujícím subjektem Agentura ochrany přírody a krajiny ČR.

Další informace je možné získat na webových stránkách programu www.opzp.cz.

Tabulka 21 Struktura programu

Prioritní osa	Podíl na hlavní alokaci v %
a	c
05.1 Zlepšování kvality vody a snižování rizika povodní	29,7
05.2 Zlepšování kvality ovzduší v lidských sídlech	18,1
05.3 Odpady a materiálové toky, ekologické zátěže a rizika	16,9
05.4 Ochrana a péče o přírodu a krajinu	13,0
05.5 Energetické úspory	19,5
05.6 Technická pomoc	2,7

5.5.2 Přehled vyhlášených výzev

K 30. červnu 2017 vyhlásil Řídicí orgán OP ŽP 83 výzev v objemu 55,7 mld. Kč (příspěvek EU), což představuje 82,7 % hlavní alokace. Pokrok za druhé čtvrtletí roku 2017 je 16 vyhlášených výzev s objemem 8,6 mld. Kč (příspěvek EU). Podrobnosti k vyhlášeným výzvám jsou uvedeny na webových stránkách programu <http://www.opzp.cz/vyzvy>.

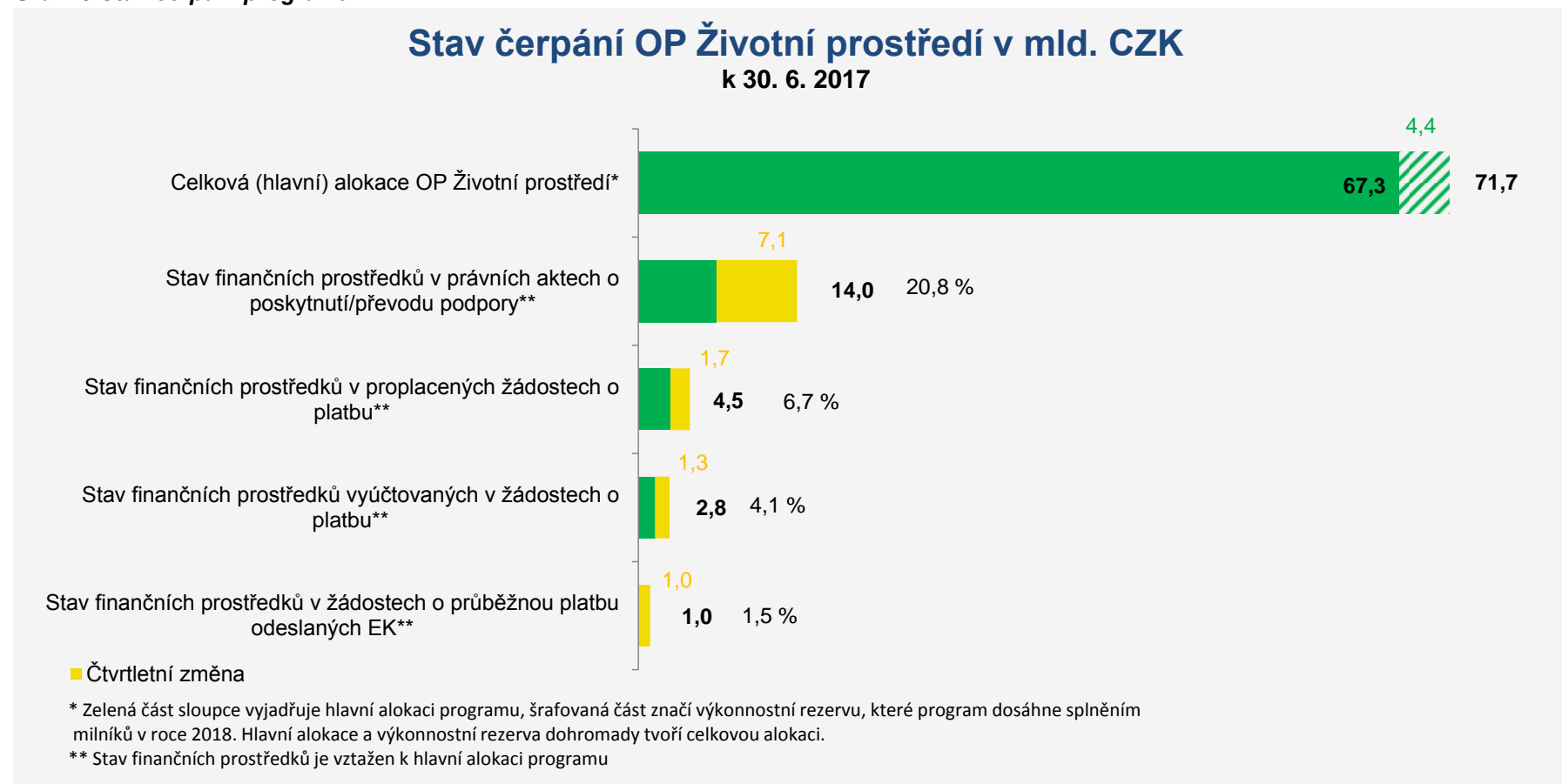
5.5.3 Finanční čerpání

Ve druhém čtvrtletí roku 2017 došlo u OP ŽP k uzavření 755 právních aktů o poskytnutí / převodu podpory ve výši 7,1 mld. Kč (příspěvek EU). Celkem bylo ke dni 30. června 2017 v OP ŽP uzavřeno 1 530 právních aktů o poskytnutí / převodu podpory ve výši 14,0 mld. Kč (příspěvek EU), což představuje 20,8 % hlavní alokace programu. Ke konci druhého čtvrtletí 2017 bylo proplaceno 4,5 mld. Kč, tj. 6,7 % hlavní alokace programu. Stav finančních prostředků

vyúčtovaných v žádostech o platbu dosáhl 2,8 mld. Kč, tj. 4,1 % hlavní alokace programu. Do EK byly odeslány žádosti v celkové hodnotě 1,0 mld. Kč, tj. 1,5 % hlavní alokace programu.

Nejvyššího čerpání ve druhém čtvrtletí roku 2017 dosahuje OP ŽP na prioritní ose 2 *Zlepšení kvality ovzduší v lidských sídlech*, kde právní akty o poskytnutí/převodu činí 7,5 mld. Kč, což pokrývá 61,6 % alokace prioritní osy. Naopak nulové čerpání vykazuje prioritní osa 5 *Energetické úspory* na fondu EFRR, kde doposud nebyl uzavřen ani jeden právní akt o poskytnutí/převodu podpory.

Graf 29 Stav čerpání programu



Poznámka: Finanční prostředky jsou za příspěvek Unie a v měně CZK.

Tabulka 22 Stav čerpání programu

Prioritní osa / Program	Fond	Kategorie regionu	Hlavní alokace 2014–2020	Zaregistrované žádosti o podporu			Operace s právním aktem o poskytnutí / převodu podpory			Finanční prostředky proplacené v žádostech o platbu		Finanční prostředky vyúčtované v žádostech o platbu		Finanční prostředky v souhrnných žádostech autorizovaných ŘO	
				mil. CZK	počet	mil. CZK	%	počet	mil. CZK	%	mil. CZK	%	mil. CZK	%	mil. CZK
a	b	c	d	e	f	g	h	i	j=i/d	k	l=k/d	m	n=m/d	o	p=o/d
05.1	FS	Nerelevantní	19 954	1 026	14 200	71,17	327	2 730	13,68	250	1,25	291	1,46	157	0,78
05.2	FS	Nerelevantní	12 153	287	11 841	97,43	90	7 482	61,56	3 681	30,29	1 832	15,08	1 334	10,98
05.3	EFRR	Méně rozvinuté regiony	574	25	393	68,45	3	31	5,31	28	4,85	28	4,85	28	4,85
05.3	FS	Nerelevantní	10 790	1 870	8 466	78,46	189	579	5,37	320	2,97	320	2,97	269	2,49
05.4	EFRR	Méně rozvinuté regiony	8 751	922	4 988	57,00	228	506	5,78	7	0,08	8	0,10	3	0,03
05.5	EFRR	Méně rozvinuté regiony	498	0	0	0,00	0	0	0,00	0	0,00	0	0,00	0	0,00
05.5	FS	Nerelevantní	12 620	1 181	3 421	27,11	659	1 724	13,66	20	0,15	23	0,18	7	0,06
05.6	FS	Nerelevantní	1 954	41	1 276	65,31	34	979	50,08	231	11,81	249	12,76	174	8,91
05	FS	Nerelevantní	57 472	4 405	39 204	68,22	1299	13 494	23,48	4 502	7,83	2 423	4,22	1 941	3,38
05	EFRR	Méně rozvinuté regiony	9 823	947	5 381	54,78	231	536	5,46	35	0,36	328	3,34	31	0,31
05	-	-	67 295	5 352	44 585	66,25	1 530	14 030	20,85	4 537	6,74	2 751	4,09	1 972	2,93

Poznámky:

Tabulka obsahuje kumulativní údaje od počátku programového období do konce čtvrtletí, za které je zpráva vykazována.

Finanční prostředky jsou za příspěvek Unie v měně CZK.

e Údaj zahrnuje počet žádostí o podporu zaregistrovaných v jednokolovém hodnocení a počet předběžných žádostí o podporu zaregistrovaných v první kole dvoukolového hodnocení.

5.5.4 Plnění indikátorů

Tabulky č. 23 a 24 zobrazují stav plnění indikátorů výsledku a výstupu u OP Životní prostředí.

Tabulka 23 Plnění indikátorů výsledku

Prioritní osa	Indikátor	Fond	Kategorie regionu	Měrná jednotka	Výchozí hodnota programu	Cílová hodnota programu	Závazek příjemců	Dosažená hodnota programu	Plnění cílové hodnoty v %
05.1	42000 Podíl obyvatel zásobovaných vodou v odpovídající kvalitě z vodovodů pro veřejnou potřebu	FS	Nerelevantní	%	93,80	94,50	93,80	94,18	54,29
05.1	42110 Množství vypouštěného znečištění v ukazateli P celk.	FS	Nerelevantní	tuny za rok	1 203	1 100	1 203	1 130	70,87
05.1	42111 Množství vypouštěného znečištění v ukazateli CHSKCr	FS	Nerelevantní	tuny za rok	40 100	38 900	40 100	36 967	261,08
05.1	42210 Počet vodních útvarů s nevyhovujícím stavem v ukazateli BSK5	FS	Nerelevantní	vodní útvar	166	90	166	166	0
05.1	42212 Množství čištěných splaškových odpadních vod	FS	Nerelevantní	mil.m3/ rok	317,70	323,00	317,70	290,60	511,40
05.1	42310 Nepropustně zpevněná plocha připojená na jednotnou kanalizaci	FS	Nerelevantní	ha	750	0	750	750	0
05.1	43010 Počet obcí s nedostatečnou povodňovou ochranou	FS	Nerelevantní	Obce	1 033	233	1 033	1 033	0
05.1	43210 Počet obyvatel dotčených rozlivem Q100	FS	Nerelevantní	Osoby	397 000	362 000	397 000	397 000	0
05.1	44311 Území s identifikovanou svahovou nestabilitou	FS	Nerelevantní	ha	32,00	0	32,00	28,30	11,56
05.2	36120 Množství emisí PM10 z lokálního vytápění domácností	FS	Nerelevantní	tuny za rok	13 147	11 108	12 456	12 795	17,26
05.2	36130 Množství emisí prekurzorů PM 2,5 z lokálního vytápění domácností	FS	Nerelevantní	tuny za rok	5 647	5 127	5 647	5 731	16,15
05.2	36140 Množství emisí primárních částic PM 10 pocházejících z průmyslu a zemědělství	FS	Nerelevantní	tuny za rok	18 579	17 739	13 222	16 744	218,45
05.2	36150 Množství emisí prekurzorů částic PM 2,5 pocházejících z průmyslu a zemědělství	FS	Nerelevantní	tuny za rok	60 593	58 633	63 199	47 705	657,55
05.2	37010 Míra nejistoty prostorové interpretace imisních dat	FS	Nerelevantní	%	35,00	30,00	20,00	40,00	100,00
05.3	40104 Množství odpadů zpracovaných v systémech separace a svozu všech odpadů	FS	Nerelevantní	tuny za rok	22 592 700	22 992 700	22 592 429,96	30 986 364	2 098,42
05.3	40105 Celkové množství materiálů využitých ostatního odpadu	FS	Nerelevantní	tuny za rok	22 122 980	24 122 980	22 122 980	30 600 035	423,85
05.3	40110 Kapacita pro předcházení vzniku komunálních odpadů	FS	Nerelevantní	tuny za rok	16 000	56 000	16 000	16 000	0
05.3	40210 Odpadová náročnost výroby	FS	Nerelevantní	tuny za rok	1 114 564	965 000	1 114 564	804 637	207,22
05.3	40310 Plocha zrekultivovaných starých skládek	FS	Nerelevantní	Plocha v m2	949 075	1 249 000	949 075	949 075	0

Prioritní osa	Indikátor	Fond	Kategorie regionu	Měrná jednotka	Výchozí hodnota programu	Cílová hodnota programu	Závazek příjemců	Dosažená hodnota programu	Plnění cílové hodnoty v %
05.3	40410 Kubatura vytěženého, odčerpaného kontaminovaného materiálu	FS	Nerelevantní	m3	1 000 000	1 500 000	1 032 555	1 000 000	0
05.3	40711 Celkové množství energeticky využitých ostatních odpadů	FS	Nerelevantní	tuny za rok	1 009 000	1 409 000	1 009 000	1 106 760	24,44
05.3	40911 Využití nebezpečného odpadu	FS	Nerelevantní	tuny za rok	469 725	519 725	469 725	386 329	166,79
05.3	41011 Míra rizika při nakládání s nebezpečnými látkami	EFRR	Méně rozvinuté regiony	Relativní míra rizika	1,00	0,80	1,00	0,96	20,00
05.3	41110 Evidovaná kontaminovaná místa	FS	Nerelevantní	počet lokalit	2 328	10 000	2 328	4 912	33,68
05.4	45412 Počet ploch a prvků sídelní zeleně s posílenou ekostabilizační funkcí	EFRR	Méně rozvinuté regiony	Lokality	1 462	2 000	1 866	1 468	1,12
05.4	45415 Počet lokalit, kde byly posíleny ekosystémové funkce krajiny	EFRR	Méně rozvinuté regiony	Lokality	2 294	3 000	2 653	2 299	0,71
05.4	45710 Počet druhů a stanovišť v příznivém stavu	EFRR	Méně rozvinuté regiony	druhy a stanoviště	84,00	123,00	84,00	84,00	0
05.4	45711 Počet lokalit se zvýšenou biodiverzitou	EFRR	Méně rozvinuté regiony	Lokality	1 083	3 132	1 083	1 083	0
05.4	46010 Zabezpečení migrační propustnosti říční sítě	EFRR	Méně rozvinuté regiony	Počet kilometrů	117	317	117	117	0
05.5	32710 Konečná spotřeba energie v terciárním sektoru	FS	Nerelevantní	GJ	126 885 846	124 885 846	126 885 846	117 171 000	485,74
05.5	32715 Podlahová plocha veřejných budov v pasivním energetickém standardu	EFRR	Méně rozvinuté regiony	Plocha v m2	12 209	216 000	12 209	12 712	0,25
05.5	32720 Úspory energie ve veřejných budovách	EFRR	Méně rozvinuté regiony	GJ	2 656	47 000	2 656	2 656	0
05.5	36160 Množství emisí PM 10 z terciárního sektoru	EFRR	Méně rozvinuté regiony	tuny za rok	282	272	282	225	570,00
05.5	36160 Množství emisí PM 10 z terciárního sektoru	FS	Nerelevantní	tuny za rok	558	538	282	225	1 665,00
05.5	36170 Množství emisí prekurzorů částic PM 2,5 z terciárního sektoru	EFRR	Méně rozvinuté regiony	tuny za rok	1 445	1 393	1 445	1 593	284,62
05.5	36170 Množství emisí prekurzorů částic PM 2,5 z terciárního sektoru	FS	Nerelevantní	tuny za rok	1 364	1 312	1 445	1 593	440,38
05.6	80110 Míra znalosti podpořených projektů u cílových skupin	FS	Nerelevantní	%	67,00	70,00	67,00	67,00	0
05.6	80120 Míra informovanosti o fondech u cílových skupin	FS	Nerelevantní	%	65,00	65,00	65,00	65,00	0
05.6	82510 Míra stabilizace zaměstnanců implementační struktury	FS	Nerelevantní	%	45,00	50,00	45,00	45,00	0

Poznámka:

Tabulka obsahuje kumulativní údaje od počátku programového období do konce čtvrtletí, za které je zpráva vykazována.

Tabulka 24 Plnění indikátorů výstupu

Prioritní osa	Indikátor	Fond	Kategorie regionu	Měrná jednotka	Výchozí hodnota programu	Cílová hodnota programu	Závazek příjemců	Dosažená hodnota programu	Plnění cílové hodnoty v %
05.1	42001 Počet obyvatel nově připojených na zlepšené zásobování vodou	FS	Nerelevantní	Osoby	0	150 000	177 028	1 732	1,15
05.1	42201 Délka vybudovaných kanalizací	FS	Nerelevantní	Počet kilometrů	0	390	271,11	22,64	5,81
05.1	42205 Návrhová kapacita nově vybudovaných a rekonstruovaných ČOV	FS	Nerelevantní	Ekvivalentní obyvatelé	0	80 000	40 929	0	0
05.1	42215 Počet obyvatel nově připojených na zlepšené čištění odpadních vod	FS	Nerelevantní	Ekvivalentní obyvatelé	0	70 000	32 650	2 342	3,35
05.1	42300 Objem retardované dešťové vody	FS	Nerelevantní	m3	0	64 000	56	0	0
05.1	42400 Počet opatření realizovaných pro snížení eutrofizace	FS	Nerelevantní	Opatření	0	40	0	0	0
05.1	43002 Počet obcí s digitálním povodňovým plánem	FS	Nerelevantní	Obce	0	400	240	24	6,00
05.1	43200 Počet obyvatel chráněných opatřeními proti povodním	FS	Nerelevantní	Osoby	0	80 000	74 728	6 934	8,67
05.1	43300 Délka řešených kilometrů toků	FS	Nerelevantní	Počet kilometrů	0	400	3,57	0	0
05.1	43400 Počet studií v oblasti s potenciálním povodňovým rizikem s návrhem povodňové ochrany přírodě blízkým způsobem	FS	Nerelevantní	Studie	0	30	27	0	0
05.1	43401 Počet analýz v oblasti s potenciálním povodňovým rizikem	FS	Nerelevantní	Analýzy	-	120	-	-	-
05.1	43500 Počet obnovených, vystavěných a rekonstruovaných vodních děl sloužících k povodňové ochraně	FS	Nerelevantní	ks	0	20	7	0	0
05.1	44301 Plocha nově stabilizovaných objektů svahových nestabilit v rámci OP ŽP 2014+	FS	Nerelevantní	ha	0	32	2,07	0	0
05.2	36010 Odhadované roční snížení emisí skleníkových plynů	FS	Nerelevantní	Tuny ekvivalentu CO2/rok	0	320 000	269,72	0	0
05.2	36101 Počet stacionárních zdrojů znečišťování ovzduší, u kterých bylo provedeno opatření ke snížení emisí	FS	Nerelevantní	Stacionární zdroje	0	80 400	55 275	3 658	4,55
05.2	37001 Počet pořízených přístrojů a techniky ke sledování, hodnocení a předpovídání kvality ovzduší a relevantních meteorologických aspektů	FS	Nerelevantní	přístroje	0	350	45	1	0,29
05.2	37002 Počet pořízených licencí a nově vyvinutých nebo zmodernizovaných softwarových nástrojů ke sledování, hodnocení a předpovídání kvality ovzduší a relevantních meteorologických aspektů	FS	Nerelevantní	Nástroje	0	8	3	0	0

Prioritní osa	Indikátor	Fond	Kategorie regionu	Měrná jednotka	Výchozí hodnota programu	Cílová hodnota programu	Závazek příjemců	Dosažená hodnota programu	Plnění cílové hodnoty v %
05.3	30500 Počet pořízených informačních systémů	EFRR	Méně rozvinuté regiony	Počet IS	0	20	0	0	0
05.3	40101 Zvýšení kapacity pro recyklaci odpadů	FS	Nerelevantní	tuny za rok	0	700 000	513	0	0
05.3	40102 Kapacita podpořených zařízení pro materiálové využití ostatních odpadů	FS	Nerelevantní	tuny za rok	0	2 000 000	49 399	0	0
05.3	40103 Nově vytvořená kapacita systémů separace a svozu všech odpadů	FS	Nerelevantní	tuny za rok	0	400 000	17 434,86	1 198,61	0,30
05.3	40106 Nově vybudovaná kapacita pro předcházení vzniku komunálního odpadu	FS	Nerelevantní	tuny za rok	0	40 000	0	0	0
05.3	40202 Množství nevyprodukovaného průmyslového odpadu	FS	Nerelevantní	tuny za rok	0	150 000	0	0	0
05.3	40301 Plocha rekultivovaných starých skládek z podpořených projektů	FS	Nerelevantní	Plocha v m2	0	300 000	67 711,60	0	0
05.3	40701 Kapacita nově vybudovaných nebo zmodernizovaných zařízení na energetické využití ostatních odpadů	FS	Nerelevantní	tuny za rok	0	400 000	0	0	0
05.3	40901 Kapacita nově podpořených nebo zmodernizovaných zařízení pro nakládání s nebezpečnými odpady	FS	Nerelevantní	tuny za rok	0	50 000	0	0	0
05.3	40902 Vybudovaná nebo rekonstruovaná zařízení	EFRR	Méně rozvinuté regiony	Zařízení	0	50	3	1	2,00
05.3	41002 Počet realizovaných center REACH a prevence rizik	EFRR	Méně rozvinuté regiony	Centra	0	5	0	0	0
05.3	41101 Počet zpracovaných analýz rizik	FS	Nerelevantní	Analýzy	0	80	15	0	0
05.3	41102 Inventarizovaná místa s hodnocenou prioritou	FS	Nerelevantní	Místa	0	8 952	0	0	0
05.3	44101 Celková rozloha sanovaných lokalit v ČR vztahovaná k určitému datu	FS	Nerelevantní	Plocha v m2	0	500 000	181 221,50	0	0
05.4	45101 Počet opatření k omezení nepůvodních druhů (včetně mapování či monitoringu)	EFRR	Méně rozvinuté regiony	Opatření	0	1 200	13	0	0
05.4	45201 Celkový počet opatření (včetně mapování či monitoringu) pro podporu druhů a stanovišť	EFRR	Méně rozvinuté regiony	Opatření	0	1 600	17 096	0	0
05.4	45405 Počet opatření k předcházení, minimalizaci a nápravě škod působených zvláště chráněnými druhy	EFRR	Méně rozvinuté regiony	Opatření	0	800	2	0	0
05.4	45601 Celková plocha vytvořené návštěvnické infrastruktury	EFRR	Méně rozvinuté regiony	ha	0	35	98,79	0	0
05.4	45701 Celkový počet opatření na podporu ZCHÚ a soustavy Natura 2000	EFRR	Méně rozvinuté regiony	Opatření	0	5 500	17 078	0	0
05.4	46301 Počet zprůchodněných migračních překážek pro živočichy	EFRR	Méně rozvinuté regiony	ks	0	125	3	0	0

Prioritní osa	Indikátor	Fond	Kategorie regionu	Měrná jednotka	Výchozí hodnota programu	Cílová hodnota programu	Závazek příjemců	Dosažená hodnota programu	Plnění cílové hodnoty v %
05.4	46500 Plocha stanovišť, která jsou podporována s cílem zlepšit jejich stav zachování	EFRR	Méně rozvinuté regiony	ha	0	14 070	738,49	6,27	0,04
05.5	32701 Snížení konečné spotřeby energie ve veřejných budovách	FS	Nerelevantní	GJ/rok	0	2 000 000	285 729,45	0	0
05.5	32705 Počet podpořených projektů energeticky efektivní výstavby	EFRR	Méně rozvinuté regiony	Projekty	0	25	0	0	0
05.5	34600 Nová kapacita zařízení pro výrobu energie z obnovitelných zdrojů	FS	Nerelevantní	Počet MW	0	30	99,21	0	0
05.5	34800 Výroba tepla z obnovitelných zdrojů	FS	Nerelevantní	GJ/rok	0	150 000	10 651,79	0	0
05.5	36010 Odhadované roční snížení emisí skleníkových plynů	FS	Nerelevantní	Tuny ekvivalentu CO2/rok	0	300 000	25 557,14	0	0
05.5	36105 Snížení emisí tuhých znečišťujících látek	FS	Nerelevantní	tuny za rok	0	1 064	107,79	0	0
05.6	80001 Počet uspořádaných informačních a propagačních aktivit	FS	Nerelevantní	Aktivity	0	20	51	33	165,00
05.6	80500 Počet napsaných a zveřejněných analytických a strategických dokumentů (vč. evaluačních)	FS	Nerelevantní	Dokumenty	0	12	0	0	0
05.6	80600 Počet jednání orgánů, pracovních či poradních skupin	FS	Nerelevantní	Jednání	0	150	20	0	0
05.6	80901 Počet uskutečněných kontrol na místě	FS	Nerelevantní	Kontroly	0	600	630	0	0
05.6	82000 Počet uskutečněných školení, seminářů, workshopů a konferencí	FS	Nerelevantní	Aktivity	0	200	255	198	99,00
05.6	82500 Počet pracovních míst financovaných z programu	FS	Nerelevantní	FTE	0	0	3 650,85	2 166,45	0

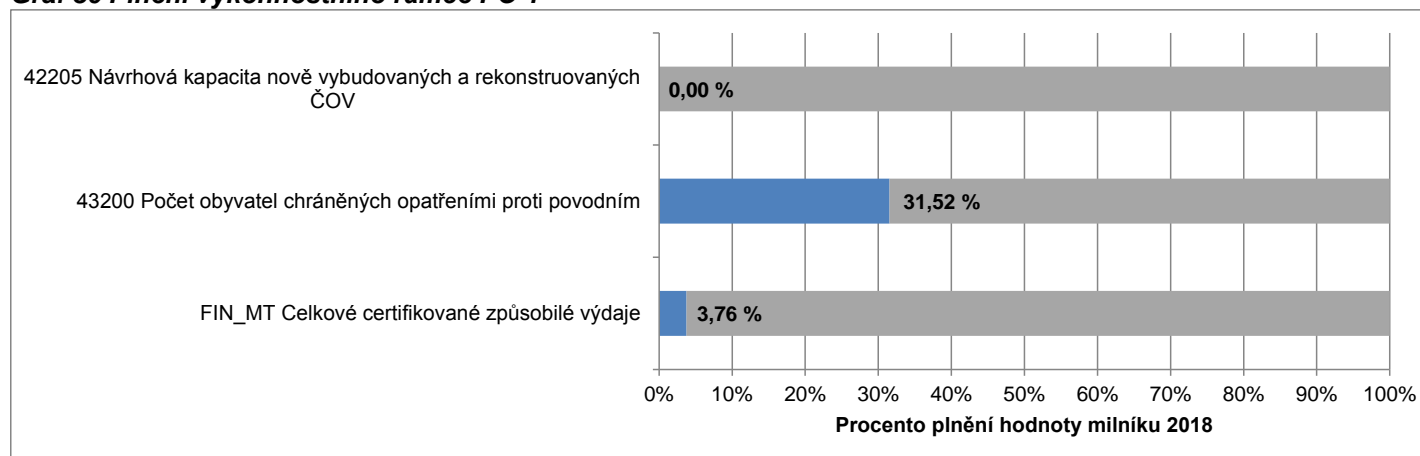
Poznámka:

Tabulka obsahuje kumulativní údaje od počátku programového období do konce čtvrtletí, za které je zpráva vykazována.

5.5.5 Plnění výkonnostního rámce

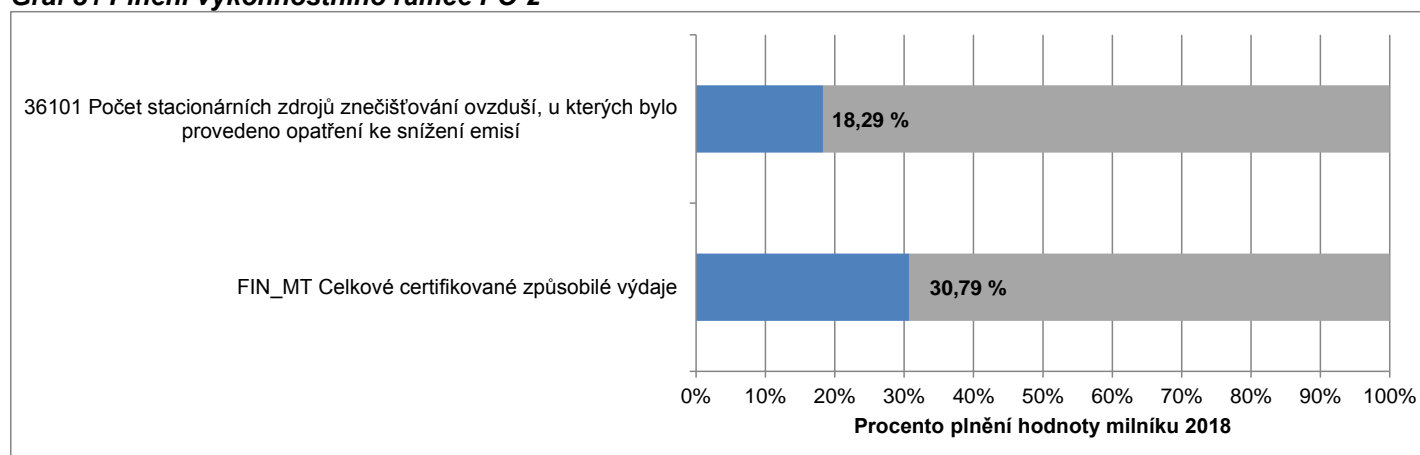
Prioritní osa 1 Zlepšování kvality vody a snižování rizika povodní

Graf 30 Plnění výkonnostního rámce PO 1



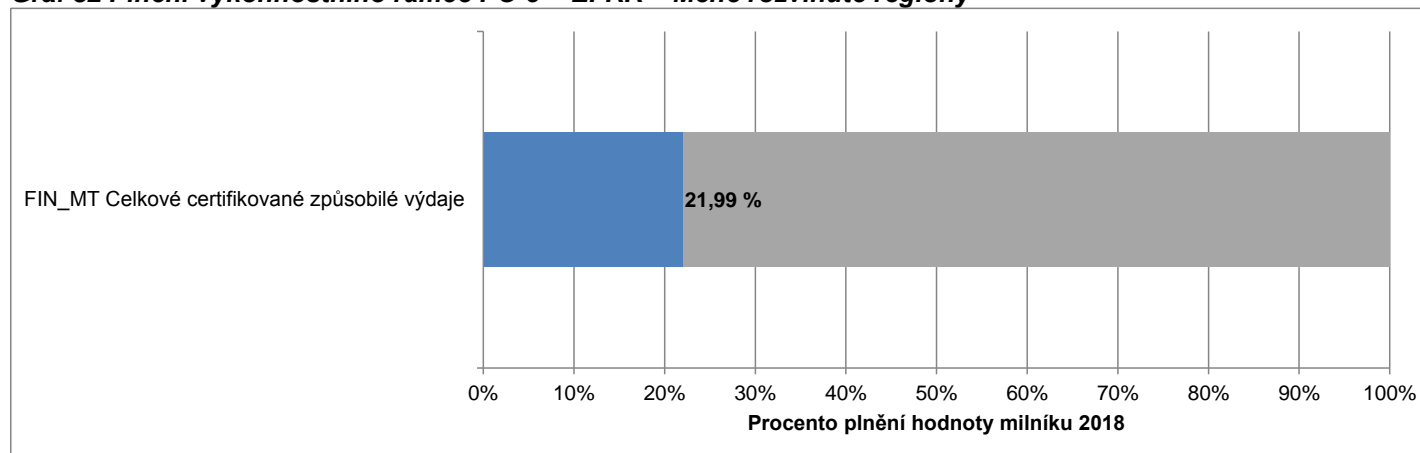
Prioritní osa 2 Zlepšování kvality ovzduší v lidských sídlech

Graf 31 Plnění výkonnostního rámce PO 2



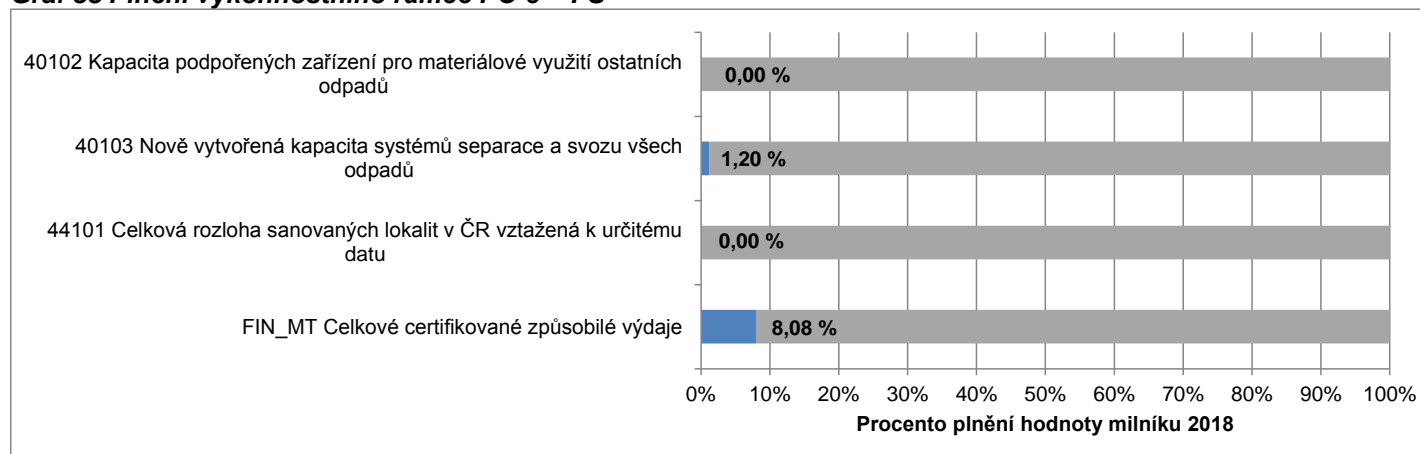
Prioritní osa 3 Odpady a materiálové toky, ekologické zátěže a rizika – EFRR – Méně rozvinuté regiony

Graf 32 Plnění výkonnostního rámce PO 3 – EFRR – Méně rozvinuté regiony



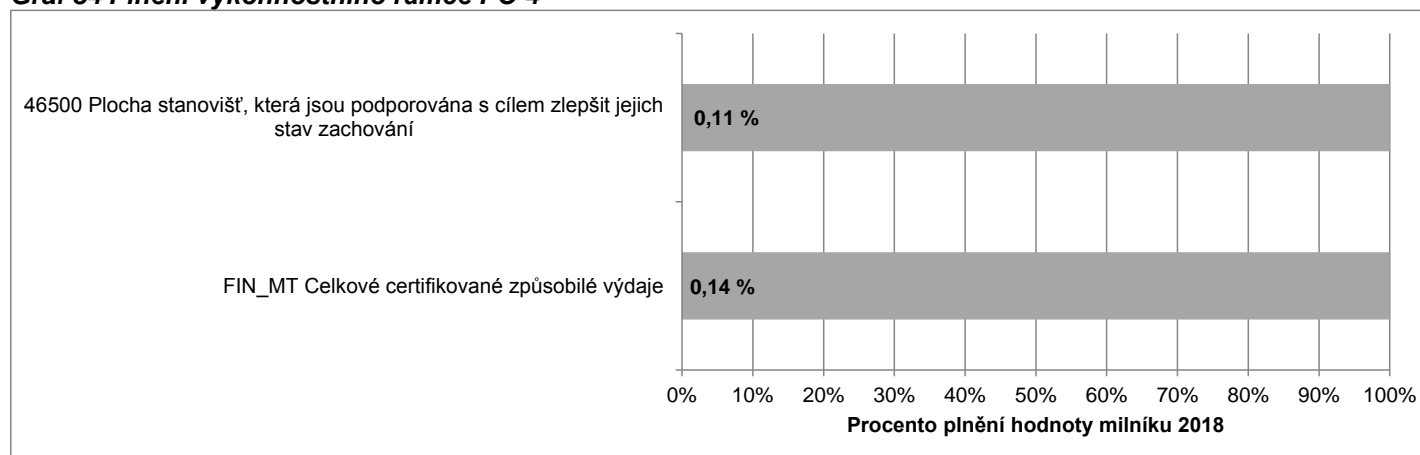
Prioritní osa 3 Odpady a materiálové toky, ekologické zátěže a rizika – FS

Graf 33 Plnění výkonnostního rámce PO 3 – FS



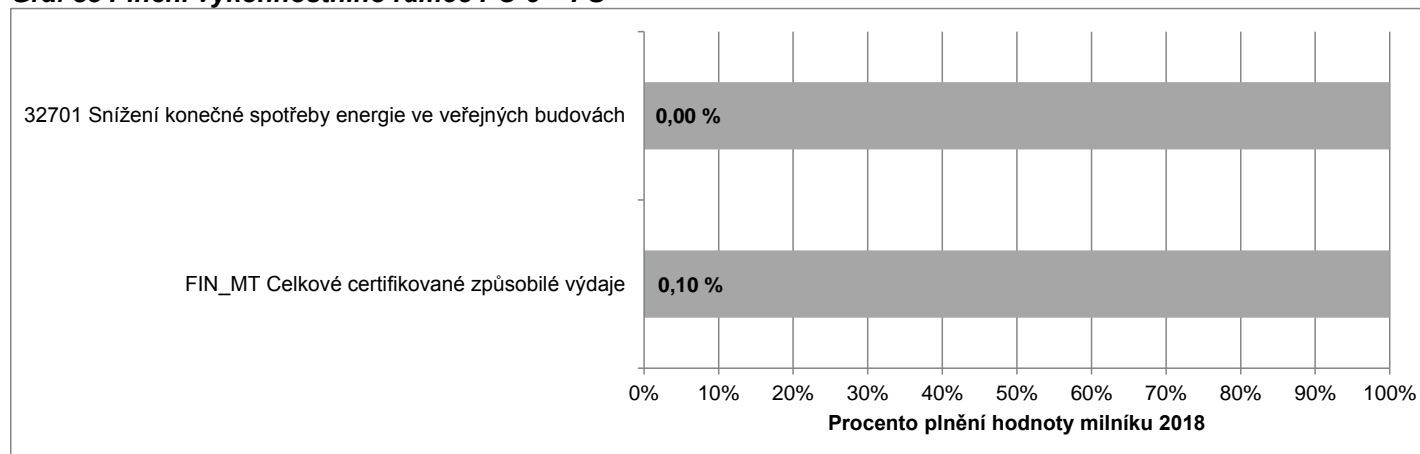
Prioritní osa 4 Ochrana a péče o přírodu a krajinu

Graf 34 Plnění výkonnostního rámce PO 4



Prioritní osa 5 Energetické úspory - FS

Graf 35 Plnění výkonnostního rámce PO 5 – FS



Prioritní osa 5 Energetické úspory – EFRR – Méně rozvinuté regiony

K 30. červnu 2017 je plnění věcných i finančních milníků na této prioritní ose / fondu / kategorii regionů nulové.

5.6 Integrovaný regionální operační program

5.6.1 Zaměření

Integrovaný regionální operační program (IROP) navazuje na sedm regionálních operačních programů a částečně na Integrovaný operační program z programového období 2007–2013. Prioritou IROP je umožnění vyváženého rozvoje území, zkvalitnění infrastruktury, zlepšení veřejných služeb a veřejné správy a zajištění udržitelného rozvoje v obcích, městech a regionech. Řídicím orgánem je Ministerstvo pro místní rozvoj. Zprostředkujícími subjekty jsou: Centrum pro regionální rozvoj ČR, dále pro realizaci nástroje ITI jsou to: Magistrát hlavního města Prahy, Magistrát města Ostravy, Magistrát města Plzně, Magistrát města Ústí nad Labem, Magistrát města Pardubic, Magistrát města Olomouce.

Další informace je možné získat na webových stránkách programu www.dotaceEU.cz/irop.

Tabulka 25 Struktura programu

Prioritní osa	Podíl na hlavní alokaci v %
a	c
06.1 Konkurenceschopné, dostupné a bezpečné regiony	33,9
06.2 Zkvalitnění veřejných služeb a podmínek života pro obyvatele regionů	37,7
06.3 Dobrá správa území a zefektivnění veřejných institucí	17,7
06.4 Komunitně vedený místní rozvoj	7,5
06.5 Technická pomoc	3,2

5.6.2 Přehled vyhlášených výzev

K 30. červnu 2017 vyhlásil Řídicí orgán IROP 74 výzev v objemu 107,2 mld. Kč (příspěvek EU), což představuje 92,8 % hlavní alokace. Pokrok za druhé čtvrtletí roku 2017 jsou 4 vyhlášené výzev s objemem 4,8 mld. Kč (příspěvek EU). Podrobnosti k vyhlášeným výzvám jsou uvedeny na webových stránkách programu <http://www.dotaceeu.cz/cs/Microsites/IROP/Vyzvy>.

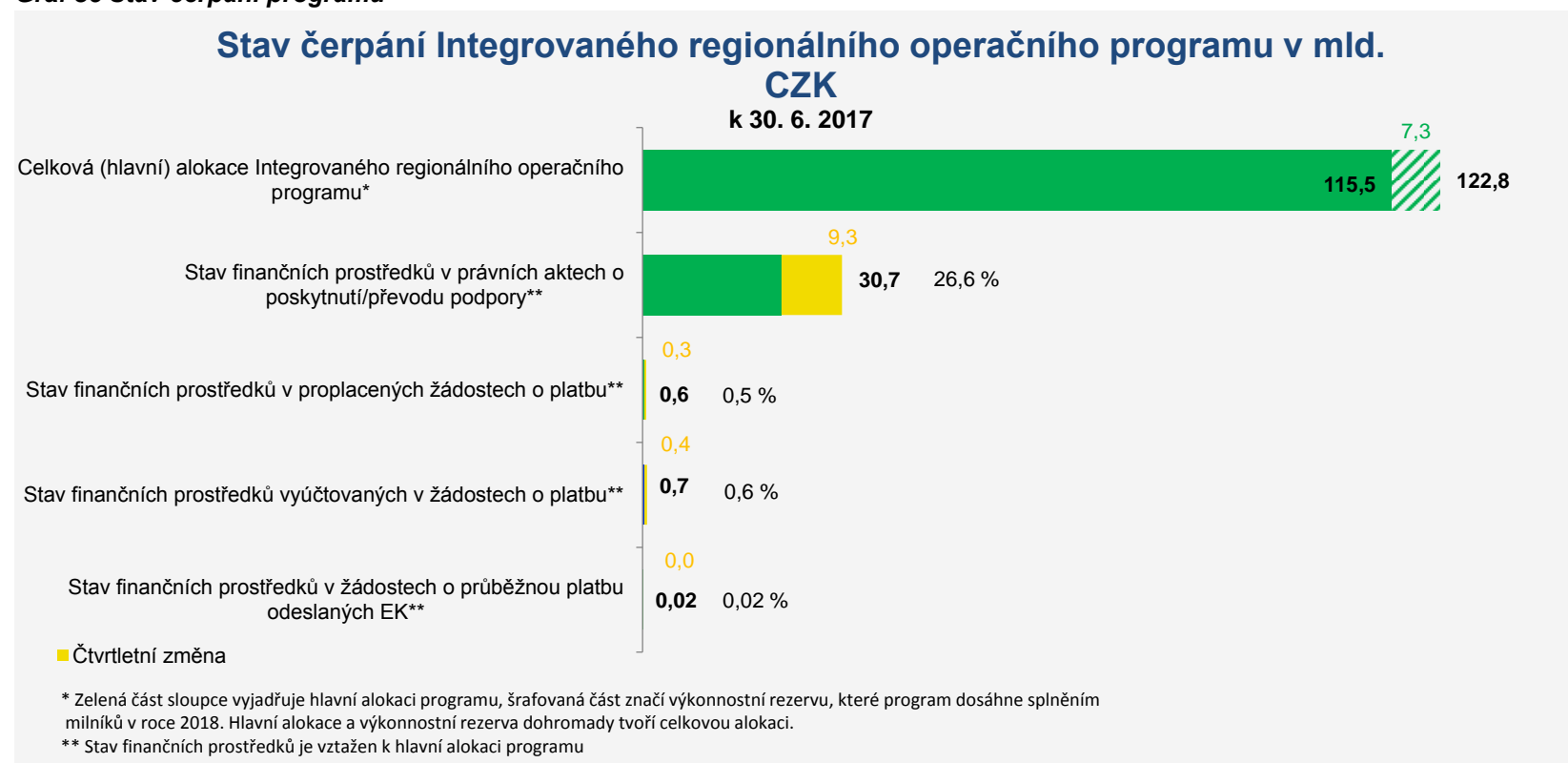
5.6.3 Finanční čerpání

Ve druhém čtvrtletí roku 2017 došlo u IROP k uzavření 572 právních aktů o poskytnutí / převodu podpory ve výši 9,3 mld. Kč (příspěvek EU). Celkem bylo ke dni 30. června 2017 v IROP uzavřeno 1 706 právních aktů o poskytnutí / převodu podpory ve výši 30,7 mld. Kč (příspěvek EU), což představuje 26,6 % hlavní alokace programu. Ke konci druhého čtvrtletí 2017 bylo proplaceno 0,6 mld. Kč, tedy 0,5 % hlavní alokace programu. Stav finančních prostředků

vyúčtovaných v žádostech o platbu dosáhl 0,7 mld. Kč, tj. 0,6 % hlavní alokace programu. Do EK byly odeslány žádosti v celkové hodnotě 0,02 mld. Kč, tj. 0,02 % hlavní alokace programu.

Nejvyšší objem prostředků pokrytých právními akty vykazují k 30. červnu 2017 prioritní osa 1 *Konkurenceschopné, dostupné a bezpečné regiony*, kde bylo celkem uzavřeno 516 právních aktů o poskytnutí / převodu podpory ve výši 11,3 mld. Kč, což představuje 28,95% alokace této prioritní osy a prioritní osa 2 *Zkvalitnění veřejných služeb a podmínek života pro obyvatele regionů*, kde bylo uzavřeno 833 právních aktů o poskytnutí / převodu podpory ve výši 10,5 mld. Kč představující 24,4% alokace prioritní osy 2. Jako nejproblematictější se jeví prioritní osa 4 *Komunitně vedený místní rozvoj*, kde bylo uzavřeno 150 právních aktů o poskytnutí / převodu podpory ve výši překračující jen mírně 1 mld. Kč a dosahující 10,7% alokace této prioritní osy.

Graf 36 Stav čerpání programu



Poznámka: Finanční prostředky jsou za příspěvek Unie a v měně CZK.

Tabulka 26 Stav čerpání programu

Prioritní osa / Program	Fond	Kategorie regionu	Hlavní alokace 2014–2020	Zaregistrované žádosti o podporu			Operace s právním aktem o poskytnutí / převodu podpory			Finanční prostředky proplacené v žádostech o platbu		Finanční prostředky vyúčtované v žádostech o platbu		Finanční prostředky v souhrnných žádostech autorizovaných ŘO	
				mil. CZK	počet	%	počet	mil. CZK	%	mil. CZK	%	mil. CZK	%	mil. CZK	%
a	b	c	d	e	f	g	h	i	j=i/d	k	l=k/d	m	n=m/d	o	p=o/d
06.1	EFRR	Méně rozvinuté regiony	38 937	1 063	26 863	68,99	516	11 272	28,95	236	0,61	320	0,82	236	0,61
06.2	EFRR	Méně rozvinuté regiony	43 258	3 674	39 190	90,60	833	10 532	24,35	83	0,19	117	0,27	43	0,10
06.3	EFRR	Méně rozvinuté regiony	19 312	556	14 565	75,42	187	6 254	32,38	4	0,02	10	0,05	3	0,02
06.3	EFRR	Více rozvinuté regiony	601	14	150	24,93	10	111	18,45	0	0,00	0	0,00	0	0,00
06.4	EFRR	Méně rozvinuté regiony	9 673	376	1 887	19,50	150	1 039	10,74	60	0,62	65	0,67	35	0,37
06.5	EFRR	Méně rozvinuté regiony	3 676	29	1 691	46,00	20	1 496	40,69	170	4,63	170	4,61	164	4,45
06	EFRR	Méně rozvinuté regiony	114 855	5 698	84 195	73,31	1 706	30 592	26,64	553	0,48	683	0,59	480	0,42
06	EFRR	Více rozvinuté regiony	601	14	150	24,93	10	111	18,45	0	0,00	0	0,00	0	0,00
06	EFRR		115 456	5 698	84 345	73,05	1 706	30 703	26,59	553	0,48	683	0,59	480	0,42

Poznámky:

Tabulka obsahuje kumulativní údaje od počátku programového období do konce čtvrtletí, za které je zpráva vykazována.

Finanční prostředky jsou za příspěvek Unie v měně CZK.

e Údaj zahrnuje počet žádostí o podporu zaregistrovaných v jednokolovém hodnocení a počet předběžných žádostí o podporu zaregistrovaných v první kole dvoukolového hodnocení.

e, h Pokud daná žádost o podporu / projekt naplňuje obě kategorie regionu, načítá se do obou příslušných řádků jako jedna jednotka. Na úrovni programu (bez ohledu na fond kategorie regionu) se však daná žádost o podporu / projekt načítá jen jednou, aby nedocházelo k duplicitám. Z tohoto důvodu součet počtu žádostí o podporu / projektů ve sloupci je vyšší než na posledním řádku tabulky.

5.6.4 Plnění indikátorů

Tabulky č. 27 a 28 zobrazují stav plnění indikátorů výsledku a výstupu u Integrovaného regionálního operačního programu.

Tabulka 27 Plnění indikátorů výsledku

Prioritní osa	Indikátor	Fond	Kategorie regionu	Měrná jednotka	Výchozí hodnota programu	Cílová hodnota programu	Závazek příjemců	Dosažená hodnota programu	Plnění cílové hodnoty v %
06.1	57520 Počet exponovaných území s nedostatečnou připraveností složek IZS	EFRR	Méně rozvinuté regiony	Území	108	48	108	108	0
06.1	57530 Připravenost složek IZS	EFRR	Méně rozvinuté regiony	Osoby	1 400	71 200	51 867	2 500	1,58
06.1	72210 Plocha území dostupného z TEN-T do 45 minut	EFRR	Méně rozvinuté regiony	Plocha v km2	67 761	68 079	67 761	67 761	0
06.1	75120 Podíl veřejné osobní dopravy na celkových výkonech v osobní dopravě	EFRR	Méně rozvinuté regiony	%	30	35	30	31	20,00
06.1	76310 Podíl cyklistiky na přepravních výkonech	EFRR	Méně rozvinuté regiony	%	7	10	7	7	0
06.2	10411 Míra nezaměstnanosti osob s nejnižším vzděláním	EFRR	Méně rozvinuté regiony	%	28,50	22	28,50	22	100,00
06.2	32400 Konečná spotřeba energie domácností v ČR	EFRR	Méně rozvinuté regiony	MWh/rok	70 027 778	64 583 333	70 027 778	76 440 637,38	117,79
06.2	50020 Podíl tříletých dětí umístěných v předškolním zařízení	EFRR	Méně rozvinuté regiony	%	77,30	90,50	77,30	84,10	51,52
06.2	50030 Podíl osob předčasně opouštějících vzdělávací systém	EFRR	Méně rozvinuté regiony	%	5,4	5	5,4	5,5	25,00
06.2	55320 Průměrný počet osob využívající sociální bydlení	EFRR	Méně rozvinuté regiony	Počet osob za rok	1 388	11 888	1 507	1 388	0
06.2	57310 Kapacity poskytovatelů psychiatrické péče vytvořené nebo modernizované v souvislosti s reformou psychiatrické péče	EFRR	Méně rozvinuté regiony	Osoby/den	200	1 675	200	200	0
06.2	57410 Průměrná délka hospitalizace v institucích dlouhodobé psychiatrické péče	EFRR	Méně rozvinuté regiony	Dny	115	103	115	115	0
06.2	57910 Kapacity modernizované vysoce specializované a návazné zdravotní péče	EFRR	Méně rozvinuté regiony	Lůžka	44 211	38 368	44 993	44 211	0
06.2	67510 Kapacita služeb a sociální práce	EFRR	Méně rozvinuté regiony	Klienti	1 121	7 270	3 290	1 121	0
06.3	30510 Počet elektronických podání učiněných prostřednictvím Czech Point, ISDS, PVS a agendových portálů	EFRR	Méně rozvinuté regiony	elektronická podání	16 417 142,84	25 824 165,70	16 574 876,58	26 506 961,00	107,26
06.3	30510 Počet elektronických podání učiněných prostřednictvím Czech Point, ISDS, PVS a agendových portálů	EFRR	Více rozvinuté regiony	elektronická podání	1 262 857,14	1 986 474,29	1 284 000,40	2 038 997	107,26
06.3	90210 Plocha území pokrytá územním plánem, regulačním plánem a územní studií	EFRR	Méně rozvinuté regiony	Plocha v km2	26 793	59 000	32 149,56	26 941,83	0,46
06.3	91010 Počet návštěv kulturních památek a pamětových institucí zpřístupněných za vstupné	EFRR	Méně rozvinuté regiony	Návštěvy/rok	26 553 793	27 500 000	26 553 793	29 327 035	293,09
06.4	10411 Míra nezaměstnanosti osob s nejnižším vzděláním	EFRR	Méně rozvinuté regiony	%	28,5	22	28,5	22	100,00
06.4	50020 Podíl tříletých dětí umístěných v předškolním	EFRR	Méně rozvinuté regiony	%	77,3	90,5	77,3	84,1	51,52

Prioritní osa	Indikátor	Fond	Kategorie regionu	Měrná jednotka	Výchozí hodnota programu	Cílová hodnota programu	Závazek příjemců	Dosažená hodnota programu	Plnění cílové hodnoty v %
	zařízení								
06.4	50030 Podíl osob předčasně opouštějících vzdělávací systém	EFRR	Méně rozvinuté regiony	%	5,4	5	5,4	5,5	25,00
06.4	55320 Průměrný počet osob využívající sociální bydlení	EFRR	Méně rozvinuté regiony	Počet osob za rok	1 388	11 888	1 388	1 388	0
06.4	57410 Průměrná délka hospitalizace v institucích dlouhodobé psychiatrické péče	EFRR	Méně rozvinuté regiony	Dny	115	103	115	115	0
06.4	57520 Počet exponovaných území s nedostatečnou připraveností složek IZS	EFRR	Méně rozvinuté regiony	Území	108	48	108	108	0
06.4	67510 Kapacita služeb a sociální práce	EFRR	Méně rozvinuté regiony	Klienti	1 121	7 270	1 121	1 121	0
06.4	75120 Podíl veřejné osobní dopravy na celkových výkonech v osobní dopravě	EFRR	Méně rozvinuté regiony	%	30	35	30	31	20,00
06.4	76310 Podíl cyklistiky na přepravních výkonech	EFRR	Méně rozvinuté regiony	%	7	10	7	7	0
06.4	80210 Míra úspěšnosti projektových žádostí	EFRR	Méně rozvinuté regiony	%	73	75	94	94	1 050,00
06.4	90210 Plocha území pokrytá územním plánem, regulačním plánem a územní studií	EFRR	Méně rozvinuté regiony	Plocha v km2	26 793	59 000	26 793	26 793	0
06.4	91010 Počet návštěv kulturních památek a pamětových institucí zpřístupněných za vstupné	EFRR	Méně rozvinuté regiony	Návštěvy/rok	26 553 793	27 500 000	26 553 793	26 553 793	0
06.5	80810 Míra čerpání prostředků programu	EFRR	Méně rozvinuté regiony	%	0	100	0	0	0
06.5	82520 Počet trvale zaměstnaných pracovníků implementační struktury	EFRR	Méně rozvinuté regiony	FTE	57,78	169,90	7,41	59,72	1,73

Poznámka:

Tabulka obsahuje kumulativní údaje od počátku programového období do konce čtvrtletí, za které je zpráva vykazována.

Tabulka 28 Plnění indikátorů výstupu

Prioritní osa	Indikátor	Fond	Kategorie regionu	Měrná jednotka	Výchozí hodnota programu	Cílová hodnota programu	Závazek příjemců	Dosažená hodnota programu	Plnění cílové hodnoty v %
06.1	57001 Počet nové techniky a věcných prostředků složek IZS	EFRR	Méně rozvinuté regiony	Sety	0	913	351	20	2,19
06.1	57501 Počet nových a modernizovaných objektů sloužících složkám IZS	EFRR	Méně rozvinuté regiony	Objekty	0	86	89	0	0
06.1	70401 Počet zařízení a služeb pro řízení dopravy	EFRR	Méně rozvinuté regiony	ks	0	20	15	0	0
06.1	72200 Celková délka nově postavených silnic	EFRR	Méně rozvinuté regiony	Počet kilometrů	0	146	0,49	0	0
06.1	72300 Celková délka rekonstruovaných nebo modernizovaných silnic	EFRR	Méně rozvinuté regiony	Počet kilometrů	0	729	43,95	0	0

Prioritní osa	Indikátor	Fond	Kategorie regionu	Měrná jednotka	Výchozí hodnota programu	Cílová hodnota programu	Závazek příjemců	Dosažená hodnota programu	Plnění cílové hodnoty v %
06.1	74001 Počet vytvořených parkovacích míst	EFRR	Méně rozvinuté regiony	Parkovací místa	0	8 000	1 230	0	0
06.1	74801 Počet nově pořízených vozidel pro veřejnou dopravu	EFRR	Méně rozvinuté regiony	Vozidla	0	620	196	13	2,10
06.1	75001 Počet realizací vedoucích ke zvýšení bezpečnosti v dopravě	EFRR	Méně rozvinuté regiony	Realizace	0	60	107	2	3,33
06.1	75201 Počet nových nebo rekonstruovaných přestupních terminálů ve veřejné dopravě	EFRR	Méně rozvinuté regiony	Terminály	0	100	22	0	0
06.1	76100 Délka nově vybudovaných cyklostezek a cyklotras	EFRR	Méně rozvinuté regiony	Počet kilometrů	0	225	52,75	0	0
06.1	76200 Délka rekonstruovaných cyklostezek a cyklotras	EFRR	Méně rozvinuté regiony	Počet kilometrů	0	50	0,16	0	0
06.1	76401 Počet parkovacích míst pro jízdní kola	EFRR	Méně rozvinuté regiony	Parkovací místa	0	5 600	1 706	0	0
06.2	10000 Počet podniků pobírajících podporu	EFRR	Méně rozvinuté regiony	Podniky	0	383	1	0	0
06.2	10102 Počet podniků pobírajících granty	EFRR	Méně rozvinuté regiony	Podniky	0	383	1	0	0
06.2	10105 Počet nových podniků, které dostávají podporu	EFRR	Méně rozvinuté regiony	Podniky	0	320	15	0	0
06.2	10300 Soukromé investice odpovídající veřejné podpoře podniků (granty)	EFRR	Méně rozvinuté regiony	Euro	0	4 503 998	0	0	0
06.2	10400 Zvýšení zaměstnanosti v podporovaných podnicích	EFRR	Méně rozvinuté regiony	FTE	0	1 988	125,55	0	0
06.2	32401 Počet domácností s lépe klasifikovanou spotřebou energie	EFRR	Méně rozvinuté regiony	Domácnosti	0	75 338	13 751	1 003	1,33
06.2	32402 Počet domácností se sníženou spotřebou energie bez zlepšení klasifikace spotřeby energie	EFRR	Méně rozvinuté regiony	Domácnosti	0	25 000	117	0	0
06.2	36010 Odhadované roční snížení emisí skleníkových plynů	EFRR	Méně rozvinuté regiony	Tuny ekvivalentu CO2/rok	0	205 221	54 308,43	29 442,59	14,35
06.2	50000 Počet podpořených vzdělávacích zařízení	EFRR	Méně rozvinuté regiony	Zařízení	0	1 341	193	4	0,30
06.2	50001 Kapacita podporovaných zařízení péče o děti nebo vzdělávacích zařízení	EFRR	Méně rozvinuté regiony	Osoby	0	238 000	22 317	160	0,07
06.2	55101 Počet podpořených polyfunkčních komunitních center	EFRR	Méně rozvinuté regiony	Zařízení	0	10	0	0	0
06.2	55301 Počet podpořených bytů pro sociální bydlení	EFRR	Méně rozvinuté regiony	Bytové jednotky	0	5 000	70	0	0
06.2	55401 Počet podpořených zázemí pro služby a sociální práci	EFRR	Méně rozvinuté regiony	Zázemí	0	2 465	143	0	0
06.2	57301 Počet podpořených poskytovatelů psychiatrické péče	EFRR	Méně rozvinuté regiony	Poskytovatelé	0	65	6	0	0
06.2	57801 Počet podpořených mobilních týmů	EFRR	Méně rozvinuté regiony	Týmy	0	30	2	0	0
06.2	57805 Podpořená pracoviště zdravotní péče	EFRR	Méně rozvinuté regiony	Pracoviště	0	83	86	1	1,20
06.3	30400 Nové nebo modernizované prvky k zajištění standardů kybernetické bezpečnosti	EFRR	Méně rozvinuté regiony	Prvky	0	455	100,31	0	0
06.3	30400 Nové nebo modernizované prvky k zajištění standardů kybernetické bezpečnosti	EFRR	Více rozvinuté regiony	Prvky	0	35	9,69	0	0

Prioritní osa	Indikátor	Fond	Kategorie regionu	Měrná jednotka	Výchozí hodnota programu	Cílová hodnota programu	Závazek příjemců	Dosažená hodnota programu	Plnění cílové hodnoty v %
06.3	30500 Počet pořízených informačních systémů	EFRR	Méně rozvinuté regiony	Počet IS	0	96,59	72,85	0	0
06.3	30500 Počet pořízených informačních systémů	EFRR	Více rozvinuté regiony	Počet IS	0	7,43	2,15	0	0
06.3	90200 Počet územních plánů, regulačních plánů a územních studií	EFRR	Méně rozvinuté regiony	Dokumenty	0	1 109	19	1	0,09
06.3	90501 Počet revitalizovaných památkových objektů	EFRR	Méně rozvinuté regiony	Objekty	0	43	57	0	0
06.3	90703 Počet nově zpřístupněných a zefektivněných podsbírek a fondů	EFRR	Méně rozvinuté regiony	Podsírky/fondy	0	119	297	0	0
06.3	91005 Zvýšení očekávaného počtu návštěv podporovaných kulturních a přírodních památek a atrakcí	EFRR	Méně rozvinuté regiony	Návštěvy/rok	0	698 025	260 866	0	0
06.4	82000 Počet uskutečněných školení, seminářů, workshopů a konferencí	EFRR	Méně rozvinuté regiony	Aktivity	0	5 728	3 674	170	2,97
06.4	90001 Počet podpořených strategií CLLD	EFRR	Méně rozvinuté regiony	Strategie		160	160	93	58,13
06.4	93508 Počet úspěšně zrealizovaných výzev místní akční skupinou	EFRR	Méně rozvinuté regiony	výzvy	0	2 506	2 106	0	0
06.5	60000 Celkový počet účastníků	EFRR	Méně rozvinuté regiony	Osoby	0	1 500	10 540	1 646	109,73
06.5	80001 Počet uspořádaných informačních a propagačních aktivit	EFRR	Méně rozvinuté regiony	Aktivity	0	150	16	0	0
06.5	80103 Počet vytvořených komunikačních nástrojů	EFRR	Méně rozvinuté regiony	Nástroje	0	8	3	1	12,50
06.5	80200 Počet vytvořených informačních materiálů	EFRR	Méně rozvinuté regiony	Unikátní materiály	0	45	212	71	157,78
06.5	80500 Počet napsaných a zveřejněných analytických a strategických dokumentů (vč. evaluačních)	EFRR	Méně rozvinuté regiony	Dokumenty	0	30	0	0	0
06.5	80600 Počet jednání orgánů, pracovních či poradních skupin	EFRR	Méně rozvinuté regiony	Jednání	0	55	45	28	50,91
06.5	82000 Počet uskutečněných školení, seminářů, workshopů a konferencí	EFRR	Méně rozvinuté regiony	Aktivity	0	226	219	33	14,60
06.5	82200 Nákup materiálu, zboží a služeb potřebných k zajištění implementace programu	EFRR	Méně rozvinuté regiony	Kč	0	400 000	72 229 815,92	2 506 707,21	626,68
06.5	82300 Počet nově pořízeného vybavení	EFRR	Méně rozvinuté regiony	Inventární čísla	0	500	6 435	1 096	219,20
06.5	82500 Počet pracovních míst financovaných z programu	EFRR	Méně rozvinuté regiony	FTE	0	407,40	410	277,89	68,21

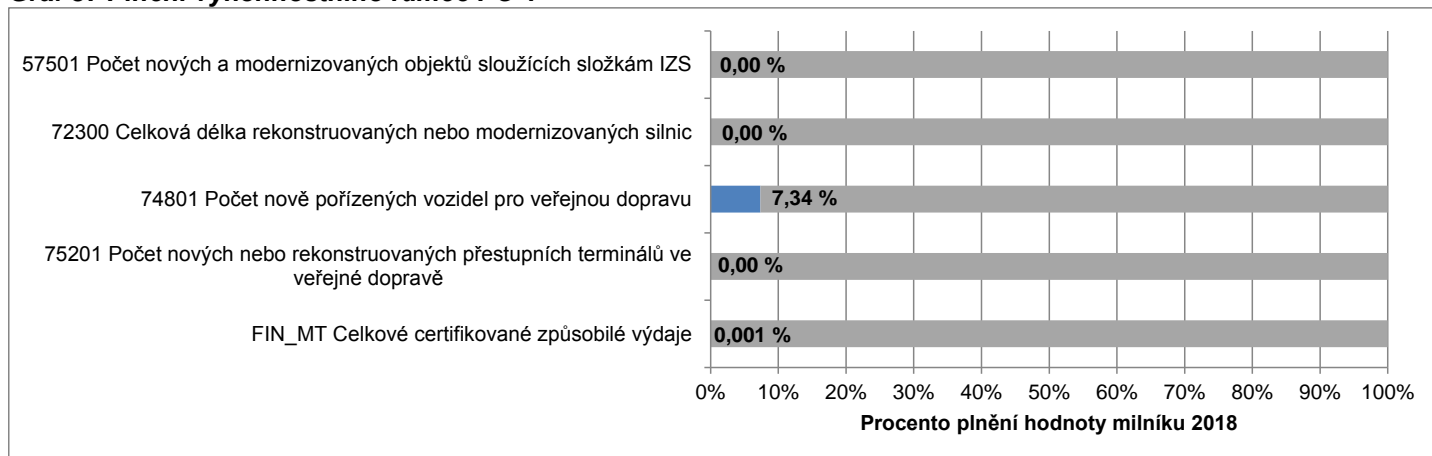
Poznámka:

Tabulka obsahuje kumulativní údaje od počátku programového období do konce čtvrtletí, za které je zpráva vykazována.

5.6.5 Plnění výkonnostního rámce

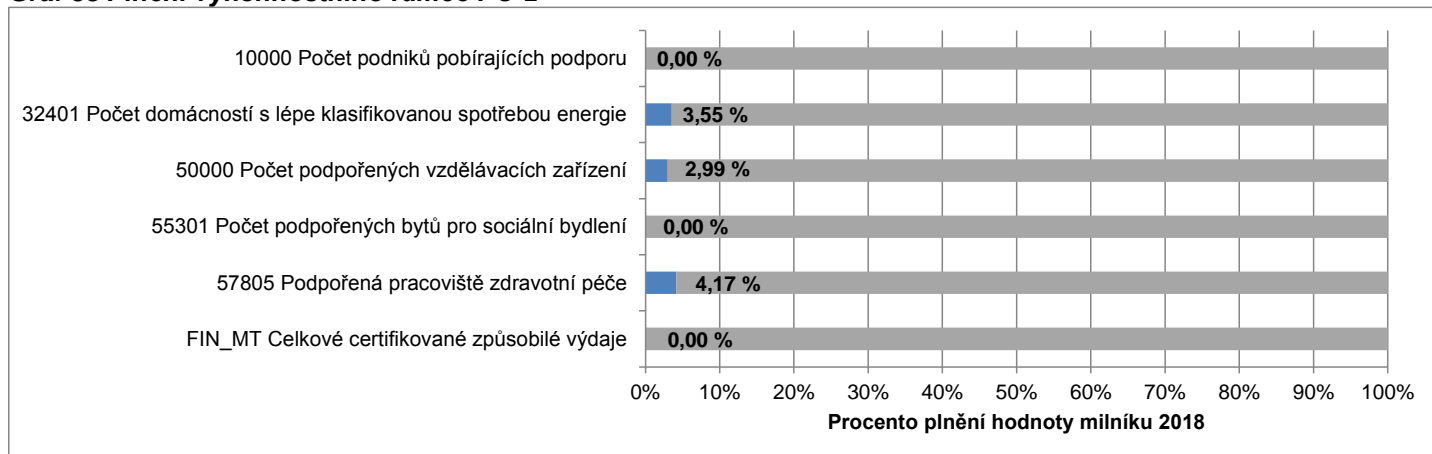
Prioritní osa 1 Konkurenceschopné, dostupné a bezpečné regiony

Graf 37 Plnění výkonnostního rámce PO 1



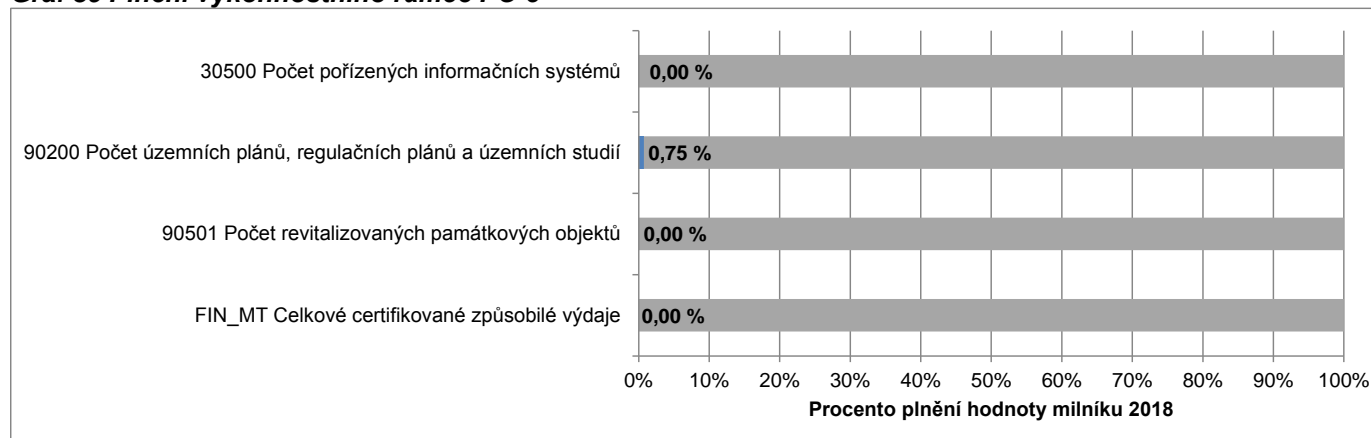
Prioritní osa 2 Zkvalitnění veřejných služeb a podmínek života pro obyvatele regionů

Graf 38 Plnění výkonnostního rámce PO 2



Prioritní osa 3 Dobrá správa území a zefektivnění veřejných institucí – EFRR – Méně rozvinuté regiony

Graf 39 Plnění výkonnostního rámce PO 3

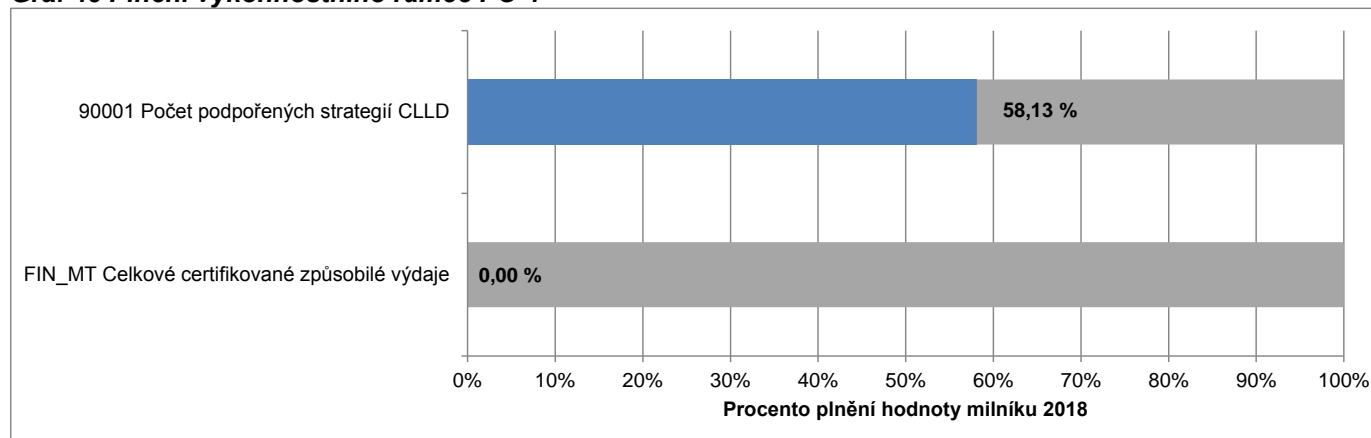


Prioritní osa 3 Dobrá správa území a zefektivnění veřejných institucí – EFRR – Více rozvinuté regiony

K 30. červnu 2017 je plnění věcných i finančních milníků na této prioritní ose / kategorii regionů nulové.

Prioritní osa 4 Komunitně vedený místní rozvoj

Graf 40 Plnění výkonnostního rámce PO 4



5.7 Operační program Praha - pól růstu ČR

5.7.1 Zaměření

Cílem OP Praha - pól růstu ČR (OP PPR) je zajistit efektivní realizaci investic v Praze, které povedou ke zvýšení konkurenceschopnosti Prahy jako rozvojového pólu republiky a k zajištění kvalitního života obyvatel. Řídicím orgánem je Hlavní město Praha. Zprostředkujícím subjektem pro realizaci nástroje ITI je také Hlavní město Praha.

Další informace je možné získat na webových stránkách programu <http://www.prahafondy.eu/cz/opppr.html>.

Tabulka 29 Struktura programu

Prioritní osa	Podíl na hlavní alokaci v %
a	c
07.1 Posílení výzkumu, technologického rozvoje a inovací	31,0
07.2 Udržitelná mobilita a energetické úspory	30,0
07.3 Podpora sociálního začleňování a boj proti chudobě	12,7
07.4 Vzdělání a vzdělanost a podpora zaměstnanosti	22,0
07.5 Technická pomoc	4,3

5.7.2 Přehled vyhlášených výzev

K 30. červnu 2017 vyhlásil Řídicí orgán OP PPR 32 výzev v objemu 5,1 mld. Kč (příspěvek EU), což představuje 101,0 % hlavní alokace programu. Pokrok za druhé čtvrtletí roku 2017 jsou 3 vyhlášené výzvy s objemem 1,0 mld. Kč (příspěvek EU). Podrobnosti k vyhlášeným výzvám jsou uvedeny na webových stránkách programu <http://penizeproprahu.cz/vyzvy>.

5.7.3 Finanční čerpání

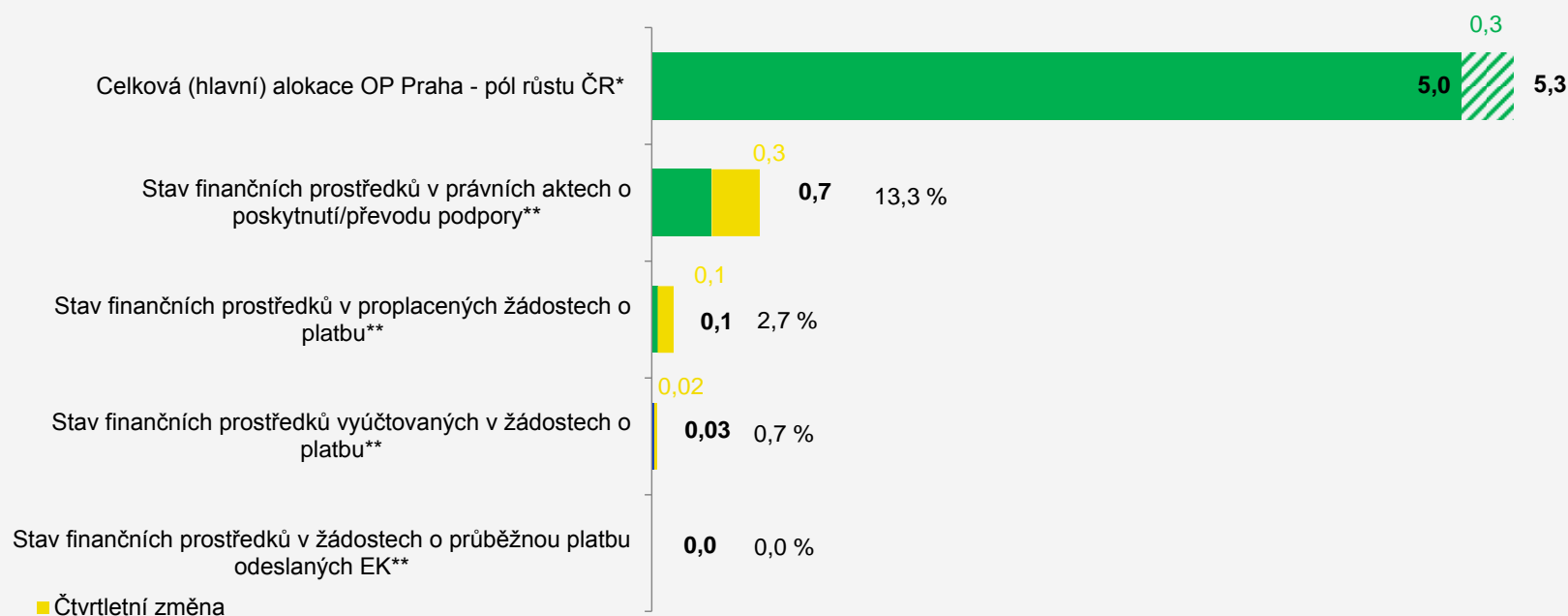
Ve druhém čtvrtletí roku 2017 došlo u OP PPR k uzavření 98 právních aktů o poskytnutí / převodu podpory ve výši 0,297 mld. Kč (příspěvek EU). Celkem bylo ke dni 30. června 2017 v OP PPR uzavřeno 160 právních aktů o poskytnutí / převodu podpory ve výši 0,7 mld. Kč (příspěvek EU), což představuje 13,3 % hlavní alokace programu. Ke konci druhého čtvrtletí 2017 bylo proplaceno 0,14 mld. Kč, tedy 2,7 % hlavní alokace programu. Stav finančních prostředků vyúčtovaných v žádostech o platbu dosáhl 0,03 mld. Kč, tj. 0,7 % hlavní alokace programu. Do EK nebyly k 30. 6. 2017 odeslány žádné žádosti o průběžnou platbu.

Nejvyšší objem prostředků pokrytých právními akty vykazují k 30. červnu 2017 prioritní osa 3 Podpora sociálního začleňování a boj proti chudobě (fond ESF + EFRR), kde bylo celkem uzavřeno 85 právních aktů o poskytnutí / převodu podpory ve výši 0,19 mld. Kč a prioritní osa 4 Vzdělání a vzdělanost a podpora

zaměstnanosti (fond ESF + EFRR), kde bylo celkem uzavřeno 63 právních aktů o poskytnutí / převodu podpory ve výši 0,16 mld. Kč. Jako nejproblematictější se jeví prioritní osa 2 Udržitelná mobilita a energetické úspory, ve které nebyl od počátku programového období vydán žádný právní akt.

Graf 41 Stav čerpání programu

Stav čerpání OP Praha - pól růstu ČR v mld. CZK k 30. 6. 2017



* Zelená část sloupce vyjadřuje hlavní alokaci programu, šrafovaná část značí výkonnostní rezervu, které program dosáhne splněním milníků v roce 2018. Hlavní alokace a výkonnostní rezerva dohromady tvoří celkovou alokaci.

** Stav finančních prostředků je vztažen k hlavní alokaci programu

Poznámka: Finanční prostředky jsou za příspěvek Unie a v měně CZK

Tabulka 30 Stav čerpání programu

Prioritní osa / Program	Fond	Kategorie regionu	Hlavní alokace 2014–2020	Zaregistrované žádosti o podporu			Operace s právním aktem o poskytnutí / převodu podpory			Finanční prostředky proplacené v žádostech o platbu		Finanční prostředky vyúčtované v žádostech o platbu		Finanční prostředky v souhrnných žádostech autorizovaných ŘO	
				mil. CZK	počet	mil. CZK	%	počet	mil. CZK	%	mil. CZK	%	mil. CZK	%	mil. CZK
a	b	c	d	e	f	g	h	i	j=i/d	k	l=k/d	m	n=m/d	o	p=o/d
07.1	EFRR	Více rozvinuté regiony	1 555	65	1 160	74,59	10	87	5,56	17	1,10	0	0,00	0	0,00
07.2	EFRR	Více rozvinuté regiony	1 505	11	424	28,19	0	0	0,00	0	0,00	0	0,00	0	0,00
07.3	EFRR	Více rozvinuté regiony	311	56	180	58,02	11	27	8,73	2	0,73	0	0,00	0	0,00
07.3	ESF	Více rozvinuté regiony	326	125	280	85,70	74	161	49,36	0	0,00	0	0,00	0	0,00
07.4	EFRR	Více rozvinuté regiony	451	187	670	148,53	9	65	14,32	28	6,28	5	1,06	0	0,00
07.4	ESF	Více rozvinuté regiony	654	173	366	55,90	54	95	14,56	38	5,86	12	1,83	6	0,84
07.5	ESF	Více rozvinuté regiony	213	2	234	109,86	2	234	109,86	49	23,17	17	7,82	17	7,82
07	EFRR	Více rozvinuté regiony	3 822	319	2 435	63,71	30	178	4,66	48	1,25	5	0,13	0	0,00
07	ESF	Více rozvinuté regiony	1 194	300	880	73,69	130	491	41,11	88	7,36	29	2,40	22	1,86
07	-	-	5 015	619	3 314	66,08	160	669	13,34	136	2,70	33	0,67	22	0,44

Poznámky:

Tabulka obsahuje kumulativní údaje od počátku programového období do konce čtvrtletí, za které je zpráva vykazována.

Finanční prostředky jsou za příspěvek Unie v měně CZK.

e Údaj zahrnuje počet žádostí o podporu zaregistrovaných v jednokolovém hodnocení a počet předběžných žádostí o podporu zaregistrovaných v první kole dvoukolového hodnocení.

5.7.4 Plnění indikátorů

Tabulky č. 31 a 32 zobrazují stav plnění indikátorů výsledku a výstupu u OP Praha – pól růstu ČR.

Tabulka 31 Plnění indikátorů výsledku

Prioritní osa	Indikátor	Fond	Kategorie regionu	Měrná jednotka	Výchozí hodnota programu	Cílová hodnota programu	Závazek příjemců	Dosažená hodnota programu	Plnění cílové hodnoty v %
07.1	21020 Podnikové výdaje na VaV v podnikatelském sektoru jako % HDP - regiony ČR (hl. m. Praha)	EFRR	Více rozvinuté regiony	%	0,75	0,80	0,75	0,88	267,30
07.1	21021 Výdaje podnikatelského sektoru na provádění VaV ve vládním a vysokoškolském sektoru v hl. městě Praze jako % celkových výdajů na provádění VaV v těchto sektorech	EFRR	Více rozvinuté regiony	%	12,40	17,60	12,40	10,69	32,79
07.1	21022 Podíl výdajů na VaV v podnikatelském sektoru financovaných z veřejných zdrojů (domácích i zahraničních) v % (hl. m. Praha)	EFRR	Více rozvinuté regiony	%	20,20	21	20,20	11,86	1 042,10
07.2	32230 Spotřeba paliv po přeměnách - výrobní sféra	EFRR	Více rozvinuté regiony	PJ/rok	22,10	21,78	22,10	22,10	0
07.2	74010 Počet vozidel parkujících na P+R	EFRR	Více rozvinuté regiony	vozidla/rok	870 844	1 300 000	870 844	870 844	0
07.2	74515 Počet cestujících pražské integrované dopravy (pouze na území města)	EFRR	Více rozvinuté regiony	mil. osob/rok	1 252	1 275	1 252	1 252	0
07.3	10210 Počet sociálních podniků, které aktivně působí na trhu	EFRR	Více rozvinuté regiony	Podniky	39	52	39	39	0
07.3	55110 Míra podpořených projektů, které úspěšně zahájily komunitní aktivity	ESF	Více rozvinuté regiony	%	94,00	74,00	0	0	0
07.3	55320 Průměrný počet osob využívající sociální bydlení	EFRR	Více rozvinuté regiony	Počet osob za rok	210	391	220	210	0
07.3	62900 účastníci zaměstnaní 6 měsíců po ukončení své účasti, včetně OSVČ	ESF	Více rozvinuté regiony	Osoby	381	322	0	0	0
07.3	67010 Využívání podpořených služeb	ESF	Více rozvinuté regiony	Osoby	1 219	19 875	11 050	0	0
07.3	67510 Kapacita služeb a sociální práce	EFRR	Více rozvinuté regiony	Klienti	3 642	5 088	3 969	3 642	0
07.4	50010 Podíl dětí do 3 let umístěných v zařízení péče o děti	EFRR	Více rozvinuté regiony	%	9	12	9	9	0
07.4	50020 Podíl tříletých dětí umístěných v předškolním zařízení	EFRR	Více rozvinuté regiony	%	75	88	75	75	0
07.4	50110 Počet osob využívajících zařízení péče o děti předškolního věku	EFRR	Více rozvinuté regiony	Osoby	280	740	1 722	492	46,09
07.4	50110 Počet osob využívajících zařízení péče o děti předškolního věku	ESF	Více rozvinuté regiony	Osoby	47	451	508	302	66,96
07.4	52510 Počet pracovníků ve vzdělávání, kteří v praxi uplatňují nově získané poznatky a dovednosti	ESF	Více rozvinuté regiony	pracovníci ve vzdělávání	505	4 763	1 608	561	11,78

Prioritní osa	Indikátor	Fond	Kategorie regionu	Měrná jednotka	Výchozí hodnota programu	Cílová hodnota programu	Závazek příjemců	Dosažená hodnota programu	Plnění cílové hodnoty v %
07.5	80210 Míra úspěšnosti projektových žádostí	ESF	Více rozvinuté regiony	%	73,00	78,00	0	73,00	93,59
07.5	82510 Míra stabilizace zaměstnanců implementační struktury	ESF	Více rozvinuté regiony	%	46,00	55,00	9,00	53,49	97,25

Poznámka:

Tabulka obsahuje kumulativní údaje od počátku programového období do konce čtvrtletí, za které je zpráva vykazována.

Tabulka 32 Plnění indikátorů výstupu

Prioritní osa	Indikátor	Fond	Kategorie regionu	Měrná jednotka	Výchozí hodnota programu	Cílová hodnota programu	Závazek příjemců	Dosažená hodnota programu	Plnění cílové hodnoty v %
07.1	10000 Počet podniků pobírajících podporu	EFRR	Více rozvinuté regiony	Podniky	0	300	0	0	0
07.1	20000 Počet podniků spolupracujících s výzkumnými institucemi	EFRR	Více rozvinuté regiony	Podniky	0	200	0	0	0
07.1	21200 Počet podniků, které dostávají podporu pro účely uvádění nových výrobků na trh	EFRR	Více rozvinuté regiony	Podniky	0	50	0	0	0
07.1	21301 Počet podniků, které dostávají podporu pro účely zavádění výrobků nových pro podnik	EFRR	Více rozvinuté regiony	Podniky	0	250	0	0	0
07.1	22301 Počet návrhů řešení PCP, která postoupila z fáze zkoumání řešení	EFRR	Více rozvinuté regiony	Návrhy řešení	0	6	0	0	0
07.1	23000 Počet nové vzniklých a modernizovaných inovačních infrastruktur	EFRR	Více rozvinuté regiony	Infrastruktury	0	4	1	0	0
07.2	32500 Energeticky vztažná plocha zrenovovaných budov	EFRR	Více rozvinuté regiony	Plocha v m2	0	49 800	0	0	0
07.2	32700 Snížení roční spotřeby primární energie ve veřejných budovách	EFRR	Více rozvinuté regiony	kWh/rok	0	6 489 323	0	0	0
07.2	34900 Počet podpořených objektů	EFRR	Více rozvinuté regiony	Objekty	0	30	0	0	0
07.2	34901 Počet objektů nově využívající OZE	EFRR	Více rozvinuté regiony	Objekty	0	25	0	0	0
07.2	36010 Odhadované roční snížení emisí skleníkových plynů	EFRR	Více rozvinuté regiony	Tuny ekvivalentu CO2/rok	0	5 400	0	0	0
07.2	70401 Počet zařízení a služeb pro řízení dopravy	EFRR	Více rozvinuté regiony	ks	0	40	0	0	0
07.2	74001 Počet vytvořených parkovacích míst	EFRR	Více rozvinuté regiony	Parkovací místa	0	1 500	0	0	0
07.2	74901 Délka nových podélných dělicích preferenčních opatření	EFRR	Více rozvinuté regiony	Počet kilometrů	0	15	0	0	0
07.3	10000 Počet podniků pobírajících podporu	EFRR	Více rozvinuté regiony	Podniky	0	30	0	0	0

Prioritní osa	Indikátor	Fond	Kategorie regionu	Měrná jednotka	Výchozí hodnota programu	Cílová hodnota programu	Závazek příjemců	Dosažená hodnota programu	Plnění cílové hodnoty v %
07.3	10105 Počet nových podniků, které dostávají podporu	EFRR	Více rozvinuté regiony	Podniky	0	13	2	0	0
07.3	10400 Zvýšení zaměstnanosti v podporovaných podnicích	EFRR	Více rozvinuté regiony	FTE	0	83	13	0	0
07.3	55201 Počet podpořených zařízení v rámci komunitních a integračních aktivit	EFRR	Více rozvinuté regiony	Zařízení	0	42	5	0	0
07.3	55205 Počet podpořených nových zařízení v rámci komunitních a integračních aktivit	EFRR	Více rozvinuté regiony	Zařízení	0	22	5	0	0
07.3	55301 Počet podpořených bytů pro sociální bydlení	EFRR	Více rozvinuté regiony	Bytové jednotky	0	137	4	0	0
07.3	55305 Počet podpořených nových bytů pro sociální bydlení	EFRR	Více rozvinuté regiony	Bytové jednotky	0	86	4	0	0
07.3	55401 Počet podpořených zázemí pro služby a sociální práci	EFRR	Více rozvinuté regiony	Zázemí	0	112	3	0	0
07.3	55405 Počet podpořených nových zázemí pro služby a sociální práci	EFRR	Více rozvinuté regiony	Zázemí	0	22	2	0	0
07.3	60000 Celkový počet účastníků	ESF	Více rozvinuté regiony	Osoby	0	26 500	4 947	0	0
07.3	62000 Počet projektů, které zcela nebo zčásti provádějí sociální partneři nebo nevládní organizace	ESF	Více rozvinuté regiony	Projekty	0	84	0	0	0
07.4	50001 Kapacita podporovaných zařízení péče o děti nebo vzdělávacích zařízení	EFRR	Více rozvinuté regiony	Osoby	0	3 200	507	53	1,66
07.4	50001 Kapacita podporovaných zařízení péče o děti nebo vzdělávacích zařízení	ESF	Více rozvinuté regiony	Osoby	0	200	308	167	83,50
07.4	50100 Počet podpořených zařízení péče o děti předškolního věku	EFRR	Více rozvinuté regiony	Zařízení	0	100	11	1	1,00
07.4	50100 Počet podpořených zařízení péče o děti předškolního věku	ESF	Více rozvinuté regiony	Zařízení	0	20	17	9	45,00
07.4	50101 Počet nových zařízení pro péči o děti do 3 let	EFRR	Více rozvinuté regiony	Zařízení	0	3	7	0	0
07.4	50115 Počet osob využívající zařízení péče o děti do 3 let	EFRR	Více rozvinuté regiony	Osoby	0	280	871	0	67,50
07.4	50115 Počet osob využívající zařízení péče o děti do 3 let	ESF	Více rozvinuté regiony	Osoby	0	247	71	189	76,52
07.4	50201 Počet zařízení s nově vybavenými třídami	EFRR	Více rozvinuté regiony	Zařízení	0	200	0	0	0
07.4	50210 Počet osob využívající nová nebo modernizovaná vzdělávací, školicí a výcviková zařízení	EFRR	Více rozvinuté regiony	Počet osob za rok	0	34 624	463	0	0
07.4	50211 Počet osob využívající nová nebo modernizovaná vzdělávací, školicí a výcviková zařízení	ESF	Více rozvinuté regiony	Osoby	0	11 541	0	0	0
07.4	50301 Počet nových tříd ve vzdělávacích zařízeních	EFRR	Více rozvinuté regiony	Třídy	0	140	12	2	1,43
07.4	51614 Počet podpořených dětí, žáků a studentů se SVP	ESF	Více rozvinuté regiony	Děti, žáci a studenti	0	3 000	3 045	306	10,20

Prioritní osa	Indikátor	Fond	Kategorie regionu	Měrná jednotka	Výchozí hodnota programu	Cílová hodnota programu	Závazek příjemců	Dosažená hodnota programu	Plnění cílové hodnoty v %
07.4	51615 Počet dětí, žáků a studentů se SVP využívající nová nebo modernizovaná vzdělávací, školicí a výchovná zařízení	EFRR	Více rozvinuté regiony	Děti, žáci a studenti	0	692	59	0	0
07.4	52100 Počet podpořených produktů	ESF	Více rozvinuté regiony	Produkty	0	160	136	18	11,25
07.4	52200 Počet vzdělávacích zařízení, které využívají nové produkty	ESF	Více rozvinuté regiony	Zařízení	0	268	445	4	1,49
07.4	60000 Celkový počet účastníků	ESF	Více rozvinuté regiony	Osoby	0	6 351	1 495	20	0,31
07.5	60000 Celkový počet účastníků	ESF	Více rozvinuté regiony	Osoby	0	5 700	5 700	344	6,04
07.5	80500 Počet napsaných a zveřejněných analytických a strategických dokumentů (vč. evaluačních)	ESF	Více rozvinuté regiony	Dokumenty	0	20	20	1	5,00
07.5	82000 Počet uskutečněných školení, seminářů, workshopů a konferencí	ESF	Více rozvinuté regiony	Aktivity	0	300	300	20	6,67
07.5	82500 Počet pracovních míst financovaných z programu	ESF	Více rozvinuté regiony	FTE	0	0	38	38	0

Poznámka:

Tabulka obsahuje kumulativní údaje od počátku programového období do konce čtvrtletí, za které je zpráva vykazována.

5.7.5 Plnění výkonnostního rámce

Prioritní osa 1 - Posílení výzkumu, technologického rozvoje a inovací

K 30. červnu 2017 je plnění věcných i finančních milníků na této prioritní ose nulové.

Prioritní osa 2 - Udržitelná mobilita a energetické úspory

K 30. červnu 2017 je plnění věcných i finančních milníků na této prioritní ose nulové.

Prioritní osa 3 - Podpora sociálního začleňování a boj proti chudobě – ESF

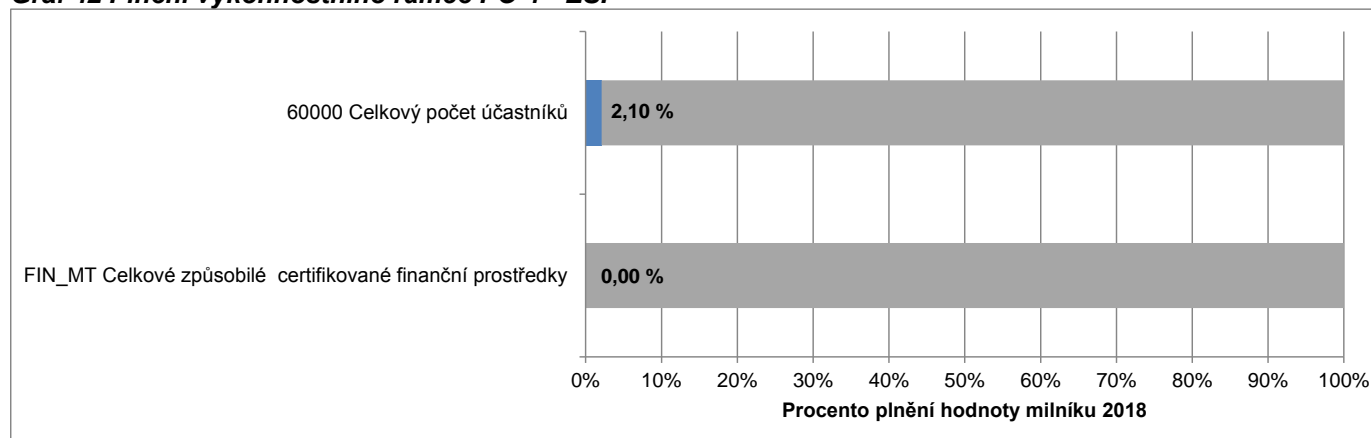
K 30. červnu 2017 je plnění věcných i finančních milníků na této prioritní ose / fondu nulové.

Prioritní osa 3 - Podpora sociálního začleňování a boj proti chudobě – EFRR

K 30. červnu 2017 je plnění věcných i finančních milníků na této prioritní ose / fondu nulové.

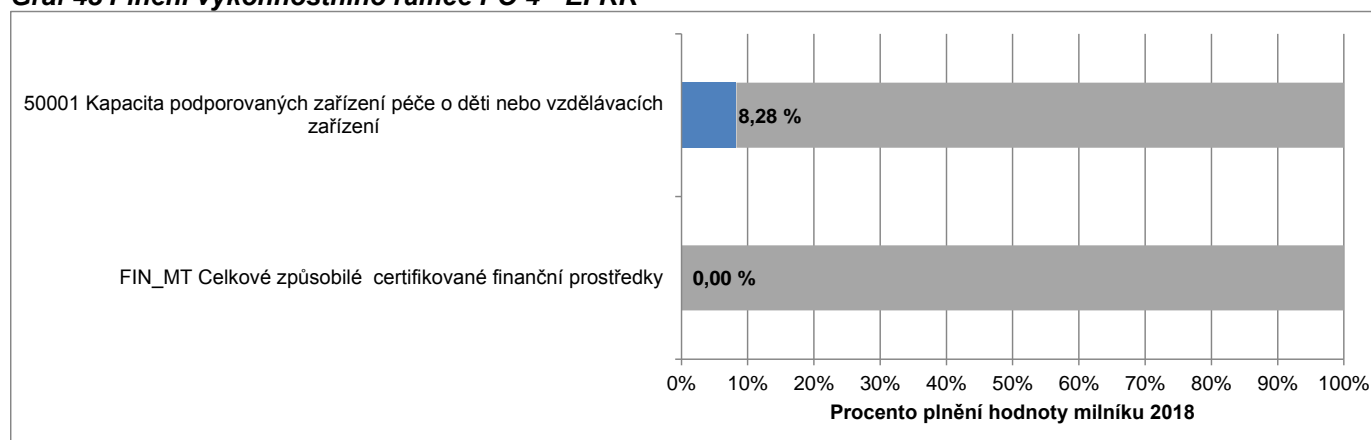
Prioritní osa 4 - Vzdělání a vzdělanost a podpora zaměstnanosti - ESF

Graf 42 Plnění výkonnostního rámce PO 4 - ESF



Prioritní osa 4 - Vzdělání a vzdělanost a podpora zaměstnanosti - EFRR

Graf 43 Plnění výkonnostního rámce PO 4 - EFRR



5.8 Operační program Technická pomoc

5.8.1 Zaměření

OP Technická pomoc (OP TP) je svým způsobem specifický program pro zajištění kvalitní implementace Dohody o partnerství, administrativní kapacity a zabezpečení jednotného monitorovacího systému na základě vysoké úrovně elektronizace dat. Řídicím orgánem je Ministerstvo pro místní rozvoj.

Další informace je možné získat na webových stránkách programu <http://www.dotaceeu.cz/cs/Microsites/op-technicka-pomoc/OPTP-2014-2020>.

Tabulka 33 Struktura programu

Prioritní osa	Podíl na hlavní alokaci v %
a	c
08.1 Podpora řízení a koordinace Dohody o partnerství	73,2
08.2 Jednotný monitorovací systém	26,8

5.8.2 Přehled vyhlášených výzev

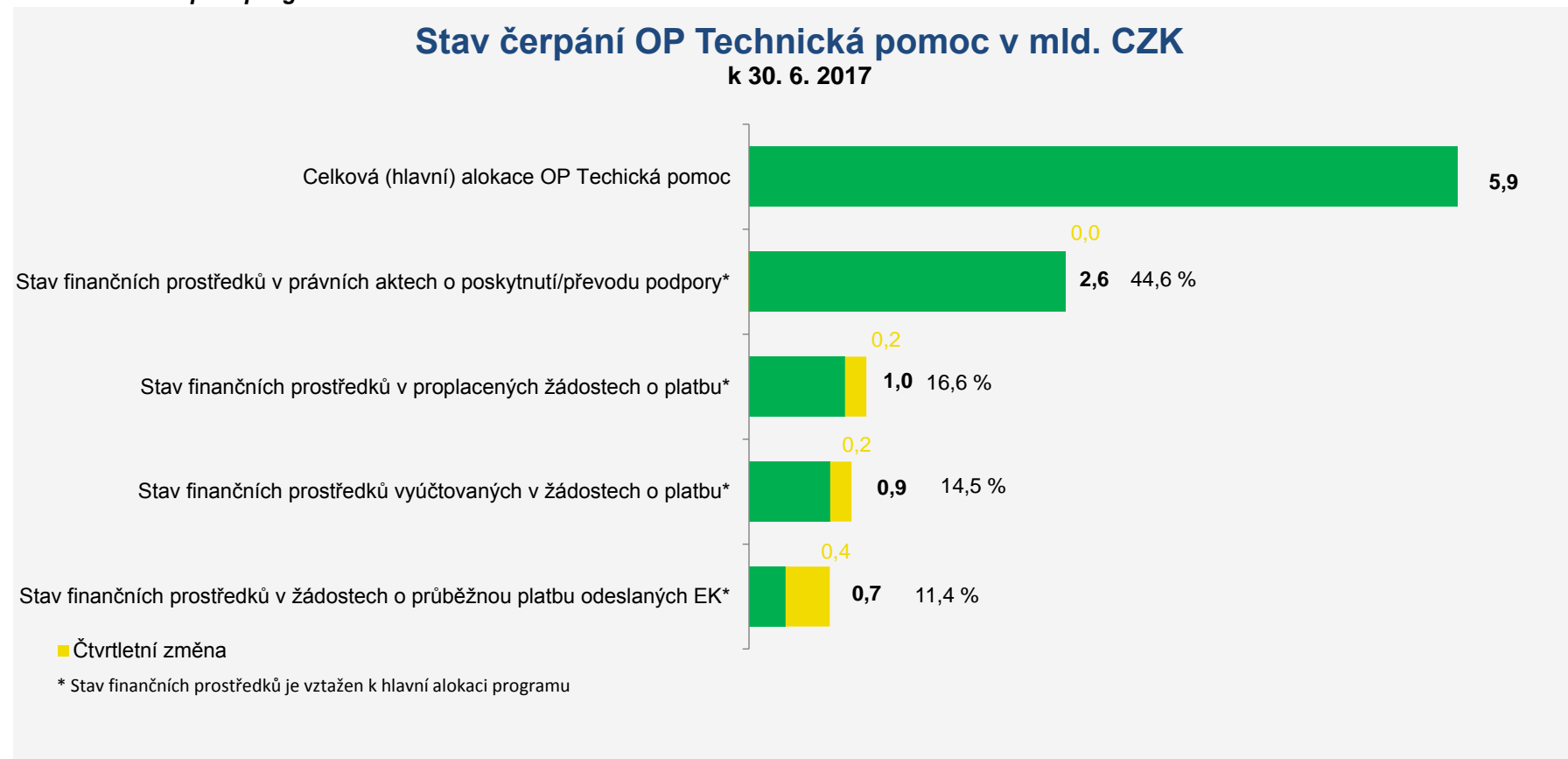
Řídicí orgán OP TP má ke dni 30. června 2017 vyhlášeny 4 průběžné výzvy v objemu 6,2 mld. Kč (příspěvek EU), což představuje 103,9 % hlavní alokace programu. Ve druhém čtvrtletí 2017 nebyla vyhlášena žádná výzva. Podrobnosti k vyhlášeným výzvám jsou uvedeny na webových stránkách programu <http://www.strukturalni-fondy.cz/cs/Microsites/op-technicka-pomoc/OPTP-2014-2020/>.

5.8.3 Finanční čerpání

Ve druhém čtvrtletí roku 2017 nedošlo u OP TP k uzavření žádného právního aktu o poskytnutí / převodu podpory. Celkem bylo ke dni 30. června 2017 v OP TP uzavřeno 75 právních aktů o poskytnutí / převodu podpory ve výši 2,6 mld. Kč (příspěvek EU), což představuje 44,6 % hlavní alokace programu. Ke konci druhého čtvrtletí 2017 byla proplacena 1,0 mld. Kč (tj. 16,6 % hlavní alokace programu) což představuje pokrok ve výši 0,2 mld. Kč. Stav finančních prostředků vyúčtovaných v žádostech o platbu se zvýšil o 0,2 mld. Kč na 0,9 mld. Kč, což představuje 14,5 % hlavní alokace programu. Došlo také k navýšení finančních prostředků odeslaných v průběžných žádostech do EK o 0,4 mld. Kč. Celkem byly ke dni 30. června 2017 odeslány do EK finanční prostředky ve výši 11,4 % hlavní alokace programu, tj. 0,7 mld. Kč.

Ani v jedné ze dvou prioritních os OP TP nedošlo ve druhém čtvrtletí k uzavření nových právních aktů o poskytnutí / převodu podpory. Ve stavech finanční prostředky proplaceny, finanční prostředky vyúčtovány v žádostech o platbu a finančních prostředky v souhrnných žádostech autorizovaných ŘO došlo u obou prioritních os za druhé čtvrtletí k pokroku o cca 2-4 % alokace prioritní osy.

Graf 44 Stav čerpání programu



Poznámka: Finanční prostředky jsou za příspěvek Unie a v měně CZK.

Tabulka 34 Stav čerpání programu

Prioritní osa / Program	Fond	Kategorie regionu	Hlavní alokace 2014–2020	Zaregistrované žádosti o podporu			Operace s právním aktem o poskytnutí / převodu podpory			Finanční prostředky proplacené v žádostech o platbu		Finanční prostředky vyúčtované v žádostech o platbu		Finanční prostředky v souhrnných žádostech autorizovaných ŘO	
				mil. CZK	počet	mil. CZK	%	počet	mil. CZK	%	mil. CZK	%	mil. CZK	%	mil. CZK
a	b	c	d	e	f	g	h	i	j=i/d	k	l=k/d	m	n=m/d	o	p=o/d
08.1	FS	Nerelevantní	4 333	71	2 359	54,45	65	2 268	52,36	810	18,70	664	15,32	573	13,23
08.2	FS	Nerelevantní	1 588	20	703	44,28	10	370	23,27	172	10,82	194	12,22	171	10,79
08	-	-	5 921	91	3 063	51,72	75	2 638	44,55	982	16,59	858	14,49	744	12,57

Poznámky:

Tabulka obsahuje kumulativní údaje od počátku programového období do konce čtvrtletí, za které je zpráva vykazována.

Finanční prostředky jsou za příspěvek Unie v měně CZK.

e Údaj zahrnuje počet žádostí o podporu zaregistrovaných v jednokolovém hodnocení a počet předběžných žádostí o podporu zaregistrovaných v první kole dvoukolového hodnocení.

5.8.4 Plnění indikátorů

Tabulky č. 35 a 36 zobrazují stav plnění indikátorů výstupu a výsledku u OP Technická pomoc.

Tabulka 35 Plnění indikátorů výsledku

Prioritní osa	Indikátor	Fond	Kategorie regionu	Měrná jednotka	Výchozí hodnota programu	Cílová hodnota programu	Závazek příjemců	Dosažená hodnota programu	Plnění cílové hodnoty v %
08.1	80110 Míra znalosti podpořených projektů u cílových skupin	FS	Nerelevantní	%	67	70	1	67	0
08.1	80120 Míra informovanosti o fondech u cílových skupin	FS	Nerelevantní	%	65	68	65	65	0
08.1	80130 Míra povědomí široké veřejnosti o fondech EU	FS	Nerelevantní	%	83	85	3	166	4 150
08.1	80220 Míra úspěšnosti projektových žádostí v rámci integrovaných nástrojů	FS	Nerelevantní	%	0	75	0	0	0
08.1	80710 Ukončený operační program	FS	Nerelevantní	Ukončený program	0	7	0	0	0
08.1	80920 Podíl auditovaných prostředků na celkové alokaci ČR	FS	Nerelevantní	%	0	30	0	0	0
08.1	81510 Schválené metodické prostředí dříve, než přijetí prvního OP	FS	Nerelevantní	Kalendářní měsíce	0	4	0	0	0
08.1	81610 Předstih schválení DoP/OP 2021+ nebo obdobného dokumentu před začátkem období	FS	Nerelevantní	Kalendářní měsíce	-8	0	0	0	0
08.1	82110 Míra spokojenosti zaměstnanců implementační struktury s personální politikou a systémem vzdělávání	FS	Nerelevantní	%	65	72	65	62	42,86
08.1	82410 Míra spokojenosti relevantních aktérů s podmínkami pro práci na řízení DoP/OP	FS	Nerelevantní	%	63	70	63	65	28,57
08.1	82510 Míra stabilizace zaměstnanců implementační struktury	FS	Nerelevantní	%	55	75	55	55	0
08.1	82520 Počet trvale zaměstnaných pracovníků implementační struktury	FS	Nerelevantní	FTE	297	350	38,10	334,45	70,66
08.2	83410 Elektronizace procesů	FS	Nerelevantní	%	60	90	60	60	0
08.2	83420 Míra spokojenosti zaměstnanců implementační struktury a příjemců a žadatelů s informačním systémem	FS	Nerelevantní	%	64	80	64	49	93,75
08.2	83430 Úplnost a správnost dat v systému	FS	Nerelevantní	%	98	98	98	98	0

Poznámka:

Tabulka obsahuje kumulativní údaje od počátku programového období do konce čtvrtletí, za které je zpráva vykazována.

Tabulka 36 Plnění indikátorů výstupu

Prioritní osa	Indikátor	Fond	Kategorie regionu	Měrná jednotka	Výchozí hodnota programu	Cílová hodnota programu	Závazek příjemců	Dosažená hodnota programu	Plnění cílové hodnoty v %
08.1	60000 Celkový počet účastníků	FS	Nerelevantní	Osoby	0	19 241	8 046	1 838	7,19
08.1	80001 Počet uspořádaných informačních a propagačních aktivit	FS	Nerelevantní	Aktivity	0	60	32	8	13,33
08.1	80103 Počet vytvořených komunikačních nástrojů	FS	Nerelevantní	Nástroje	0	5	2	1	20,00
08.1	80200 Počet vytvořených informačních materiálů	FS	Nerelevantní	Unikátní materiály	0	271	20	2	0,74
08.1	80500 Počet napsaných a zveřejněných analytických a strategických dokumentů (vč. evaluačních)	FS	Nerelevantní	Dokumenty	0	480	47	7	1,46
08.1	80600 Počet jednání orgánů, pracovních či poradních skupin	FS	Nerelevantní	Jednání	0	400	132	76	19,00
08.1	80800 Počet uskutečněných certifikací	FS	Nerelevantní	Certifikace	0	200	0	0	0
08.1	80902 Počet uskutečněných kontrol a auditů prováděných AO	FS	Nerelevantní	kontroly/ audity	0	5 900	2 300	322	5,46
08.1	80905 Počet finálních zpráv o auditu	FS	Nerelevantní	zprávy	0	445	75	0	0
08.1	81101 Počet tuzemských a zahraničních pracovních cest	FS	Nerelevantní	Osoby	0	600	280	59	9,83
08.1	81601 Předstih času zahájení příprav 2021+	FS	Nerelevantní	Kalendářní měsíce	0	18	0	0	0
08.1	82000 Počet uskutečněných školení, seminářů, workshopů a konferencí	FS	Nerelevantní	Aktivity	0	2 182	1 871	388	17,78
08.1	82100 Počet účastníků vzdělávání	FS	Nerelevantní	Osoby	0	13 700	1	248	1,81
08.1	82200 Nákup materiálu, zboží a služeb potřebných k zajištění implementace programu	FS	Nerelevantní	Kč	0	205 000 000	65 113 330	19 950 178,75	9,73
08.1	82300 Počet nově pořízeného vybavení	FS	Nerelevantní	Inventární čísla	0	208	100	20	9,62
08.1	82500 Počet pracovních míst financovaných z programu	FS	Nerelevantní	FTE	0	0	743,88	672,10	0
08.2	60000 Celkový počet účastníků	FS	Nerelevantní	Osoby	0	4500	0	0	0
08.2	80200 Počet vytvořených informačních materiálů	FS	Nerelevantní	Unikátní materiály	0	60	18	3	5,00
08.2	82000 Počet uskutečněných školení, seminářů, workshopů a konferencí	FS	Nerelevantní	Aktivity	0	150	0	0	0
08.2	82200 Nákup materiálu, zboží a služeb potřebných k zajištění implementace programu	FS	Nerelevantní	Kč	0	15 000 000	218 652 325	78 404 607,06	522,70
08.2	82300 Počet nově pořízeného vybavení	FS	Nerelevantní	Inventární čísla	0	150	1	0	0
08.2	83000 Dostupnost monitorovacího systému pro období 2007-2013	FS	Nerelevantní	Kalendářní měsíce	0	108	36	6	5,56
08.2	83100 Počet vytvořených interface (rozhraní)	FS	Nerelevantní	Interface	0	20	3	4	20,00
08.2	83200 Počet uživatelů informačního systému	FS	Nerelevantní	Uživatelé	0	50 000	500	1 528	3,06

Prioritní osa	Indikátor	Fond	Kategorie regionu	Měrná jednotka	Výchozí hodnota programu	Cílová hodnota programu	Závazek příjemců	Dosažená hodnota programu	Plnění cílové hodnoty v %
08.2	83300 Počet použitých elektronických podpisů uživatelů monitorovacího systému	FS	Nerelevantní	Elektronické podpisy	0	45 000	0	0	0

Poznámka:

Tabulka obsahuje kumulativní údaje od počátku programového období do konce čtvrtletí, za které je zpráva vykazována.

5.9 Program rozvoje venkova

5.9.1 Zaměření

Program rozvoje venkova (PRV) je nástrojem čerpání podpory z Evropského zemědělského fondu pro rozvoj venkova. Řídicím orgánem PRV je Ministerstvo zemědělství.

Další informace je možné získat na webových stránkách programu <http://eagri.cz/public/web/mze/dotace/program-rozvoje-venkova-na-obdobi-2014/>

Tabulka 37 Struktura programu

Priorita Unie	Opatření	Podíl na hlavní alokaci v %
a	c	d
09.1 Podpora předávání poznatků a inovací v zemědělství, lesnictví a ve venkovských oblastech	09.1.77.1.1.1 Vzdělávací akce	0,07
	09.1.77.1.2.1 Informační akce	0,05
	09.1.77.16.1.1 Podpora operačních skupin a projektů EIP	0,34
	09.1.77.16.2.1 Podpora vývoje nových produktů, postupů a technologií v zemědělství	0,61
	09.1.77.16.2.2 Podpora vývoje nových produktů, postupů a technologií v potravinářství	0,22
	09.1.77.16.3.1 Sdílení zařízení a zdrojů	2,44
	09.1.77.16.4.1 Horizontální a vertikální spolupráce mezi účastníky krátkých dodavatelských řetězců a místních trhů	0,14
	09.1.77.16.6.1 Horizontální a vertikální spolupráce při udržitelném zajišťování biomasy pro výrobu energie a v průmyslových procesech	0,05
	09.1.77.2.1.1 Poradenství	0,15
	09.1.78.16.1.1 Podpora operačních skupin a projektů EIP	0,00
	09.1.78.16.2.1 Podpora vývoje nových produktů, postupů a technologií v zemědělství	0,00
	09.1.78.16.2.2 Podpora vývoje nových produktů, postupů a technologií v potravinářství	0,00
	09.1.78.16.3.1 Sdílení zařízení a zdrojů	0,00
	09.1.78.16.4.1 Horizontální a vertikální spolupráce mezi účastníky krátkých dodavatelských řetězců a místních trhů	0,00
	09.1.78.16.6.1 Horizontální a vertikální spolupráce při udržitelném zajišťování biomasy pro výrobu energie a v průmyslových procesech	0,00
	09.1.79.1.1.1 Vzdělávací akce	0,00
	09.1.79.1.2.1 Informační akce	0,00

Priorita Unie	Opatření	Podíl na hlavní alokaci v %
a	c	d
09.2 Zvýšení životaschopnosti zemědělských podniků a konkurenceschopnosti všech druhů zemědělské činnosti ve všech regionech a podpora inovativních zemědělských technologií a udržitelného obhospodařování lesů	09.2.80.1.1.1 Vzdělávací akce	0,01
	09.2.80.1.2.1 Informační akce	0,01
	09.2.80.16.1.1 Podpora operačních skupin a projektů EIP	0,32
	09.2.80.16.2.1 Podpora vývoje nových produktů, postupů a technologií v zemědělství	0,57
	09.2.80.16.3.1 Sdílení zařízení a zdrojů	2,30
	09.2.80.2.1.1 Poradenství	0,02
	09.2.80.4.1.1 Investice do zemědělských podniků	10,78
	09.2.80.4.3.1 Pozemkové úpravy	3,24
	09.2.81.1.1.1 Vzdělávací akce	0,00
	09.2.81.1.2.1 Informační akce	0,00
	09.2.81.6.1.1 Zahájení činnosti mladých zemědělců	0,97
	09.2.81a.1.1.1 Vzdělávací akce	0,00
	09.2.81a.1.2.1 Informační akce	0,00
	09.2.81a.4.3.2 Lesnická infrastruktura	1,13
	09.3 Podpora organizace potravinového řetězce, včetně zpracování zemědělských produktů a jejich uvádění na trh, dobrých životních podmínek zvířat a řízení rizik v zemědělství	09.3.82.1.1.1 Vzdělávací akce
09.3.82.1.2.1 Informační akce		0,01
09.3.82.14.1.1 Zvětšení lehacího prostoru v chovu krav chovaných v systému s tržní produkcí mléka		0,26
09.3.82.14.1.2 Zlepšení stájového prostředí v chovu krav chovaných v systému s tržní produkcí mléka		1,25
09.3.82.14.1.3 Zajištění přístupu do výběhu pro krávy chované v systému s tržní produkcí mléka, které jsou březí a nachází se v období maximálně 60 dní před ukončením březosti		0,25
09.3.82.14.1.4 Zlepšení životních podmínek v chovu prasat		0,44
09.3.82.14.1.5 Zvětšení plochy v chovu prasat pro kategorii selat ode dne jejich odstavu do 40 dní po tomto odstavu		0,10
09.3.82.16.2.2 Podpora vývoje nových produktů, postupů a technologií v potravinářství		0,21
09.3.82.16.4.1 Horizontální a vertikální spolupráce mezi účastníky krátkých dodavatelských řetězců a místních trhů		0,13

Priorita Unie	Opatření	Podíl na hlavní alokaci v %
a	c	d
	09.3.82.4.2.1 Zpracování a uvádění na trh zemědělských produktů	3,25
09.4 Obnova, zachování a zlepšení ekosystémů souvisejících se zemědělstvím a lesnictvím	09.4.84.10.0.0 Agroenvironmentální opatření - staré závazky	3,58
	09.4.84.10.1.1 Integrovaná produkce ovoce	0,90
	09.4.84.10.1.2 Integrovaná produkce révy vinné	0,98
	09.4.84.10.1.3 Integrovaná produkce zeleniny	0,49
	09.4.84.10.1.4 Ošetřování travních porostů	19,78
	09.4.84.10.1.6 Biopásy	0,30
	09.4.84.10.1.7 Ochrana čejky chocholáté	0,10
	09.4.84.11.0.0 Ekologické zemědělství (AEO) - staré závazky	0,67
	09.4.84.1.1.1 Vzdělávací akce	0,01
	09.4.84.11.1.1 Přechod na postupy a způsoby ekologického zemědělství	2,60
	09.4.84.11.2.1 Zachování postupů ekologického zemědělství	0,32
	09.4.84.12.0.0 Platby v rámci Natura 2000 - staré závazky	0,01
	09.4.84.1.2.1 Informační akce	0,01
	09.4.84.12.1.1 Kompenzační platby pro zemědělské oblasti Natura 2000	0,12
	09.4.84.13.0.0 Platby v rámci LFA - staré závazky	1,92
	09.4.84.13.1.1 Kompenzační platby v horských oblastech (LFA-H)	10,76
	09.4.84.13.2.1 Kompenzační platby v oblastech, které čelí značným přírodním omezením (LFA-O)	7,33
	09.4.84.13.3.1 Kompenzační platby v oblastech, které čelí specifickým omezením (LFA-S)	1,92
	09.4.84.15.0.0 Lesnicko-environmentální opatření - staré závazky	0,03
	09.4.84.15.1.1 Zachování porostního typu hospodářského souboru	0,07
	09.4.84.15.2.1 Ochrana a reprodukce genofondu lesních dřevin	0,15
	09.4.84.2.1.1 Poradenství	0,04
	09.4.85.11.0.0 Ekologické zemědělství (AEO) - staré závazky	0,67
	09.4.85.1.1.1 Vzdělávací akce	0,01
09.4.85.11.1.1 Přechod na postupy a způsoby ekologického zemědělství	2,60	
09.4.85.11.2.1 Zachování postupů ekologického zemědělství	0,32	

Priorita Unie	Opatření	Podíl na hlavní alokaci v %
a	c	d
	09.4.85.1.2.1 Informační akce	0,01
	09.4.85.2.1.1 Poradenství	0,04
	09.4.85.8.4.2 Odstraňování škod způsobených povodněmi	0,04
	09.4.86.10.0.0 Agroenvironmentální opatření - staré závazky	1,61
	09.4.86.10.1.5 Zatravňování orné půdy	1,37
	09.4.86.10.1.8 Zatravňování drah soustředěného odtoku	0,23
	09.4.86.11.0.0 Ekologické zemědělství (AEO) - staré závazky	0,67
	09.4.86.1.1.1 Vzdělávací akce	0,01
	09.4.86.11.1.1 Přechod na postupy a způsoby ekologického zemědělství	2,60
	09.4.86.11.2.1 Zachování postupů ekologického zemědělství	0,32
	09.4.86.1.2.1 Informační akce	0,01
	09.4.86.2.1.1 Poradenství	0,04
	09.4.86.8.3.1 Zavádění preventivních opatření v lesích	0,12
	09.4.86.8.4.1 Obnova lesních porostů po kalamitách	0,34
	09.4.86.8.4.2 Odstraňování škod způsobených povodněmi	0,04
	09.4.86.8.5.1 Investice do ochrany melioračních a zpevňujících dřevin	0,22
	09.4.86.8.5.2 Neproduktivní investice v lesích	0,15
	09.4.86.8.5.3 Přeměna porostů náhradních dřevin	0,59
09.5 Podpora účinného využívání zdrojů a podpora přechodu na nízkouhlíkovou ekonomiku v odvětvích zemědělství, potravinářství a lesnictví, která je odolná vůči klimatu	09.5.89.16.6.1 Horizontální a vertikální spolupráce při udržitelném zajišťování biomasy pro výrobu energie a v průmyslových procesech	0,05
	09.5.89.6.4.3 Investice na podporu energie z obnovitelných zdrojů	0,40
	09.5.91.1.1.1 Vzdělávací akce	0,00
	09.5.91.1.2.1 Informační akce	0,00
	09.5.91.8.0.0 Zalesňování zemědělské půdy - staré závazky	0,07
	09.5.91.8.1.1 Podpora na zalesňování / zakládání lesů - náklady na založení a údržba	0,26
09.6 Podpora sociálního začleňování, snižování chudoby a hospodářského rozvoje ve venkovských	09.6.92.6.4.1 Investice do nezemědělských činností	1,67
	09.6.92.6.4.2 Podpora agroturistiky	0,85

Priorita Unie	Opatření	Podíl na hlavní alokaci v %
a	c	d
oblastech	09.6.93.19.2.1 Podpora provádění operací v rámci komunitně vedeného místního rozvoje	4,77
	09.6.93.19.3.1 Příprava a provádění činností spolupráce místních akčních skupin	0,23
09.7 Technická pomoc	09.7.125.20.1.1 Podpora na technickou pomoc (kromě CSV)	0,78
	09.7.125.20.2.1 Podpora na zřízení a provoz CSV	0,19
09.8 Staré závazky - Předčasné ukončení zemědělské činnosti	09.8.126.0.0.0 Staré závazky - PUZČ	0,65

5.9.2 Přehled vyhlášených výzev

K 30. červnu 2017 vyhlásil Řídící orgán PRV 66 výzev v objemu 31,9 mld. Kč (příspěvek EU), což představuje 55,3 % hlavní alokace. Pokrok za druhé čtvrtletí roku 2017 jsou 4 vyhlášené výzvy s objemem 9,1 mld. Kč (příspěvek EU). Podrobnosti k výzvám jsou uvedeny na webových stránkách programu <http://eagri.cz/public/web/mze/dotace/program-rozvoje-venkova-na-obdobi-2014>.

5.9.3 Finanční čerpání

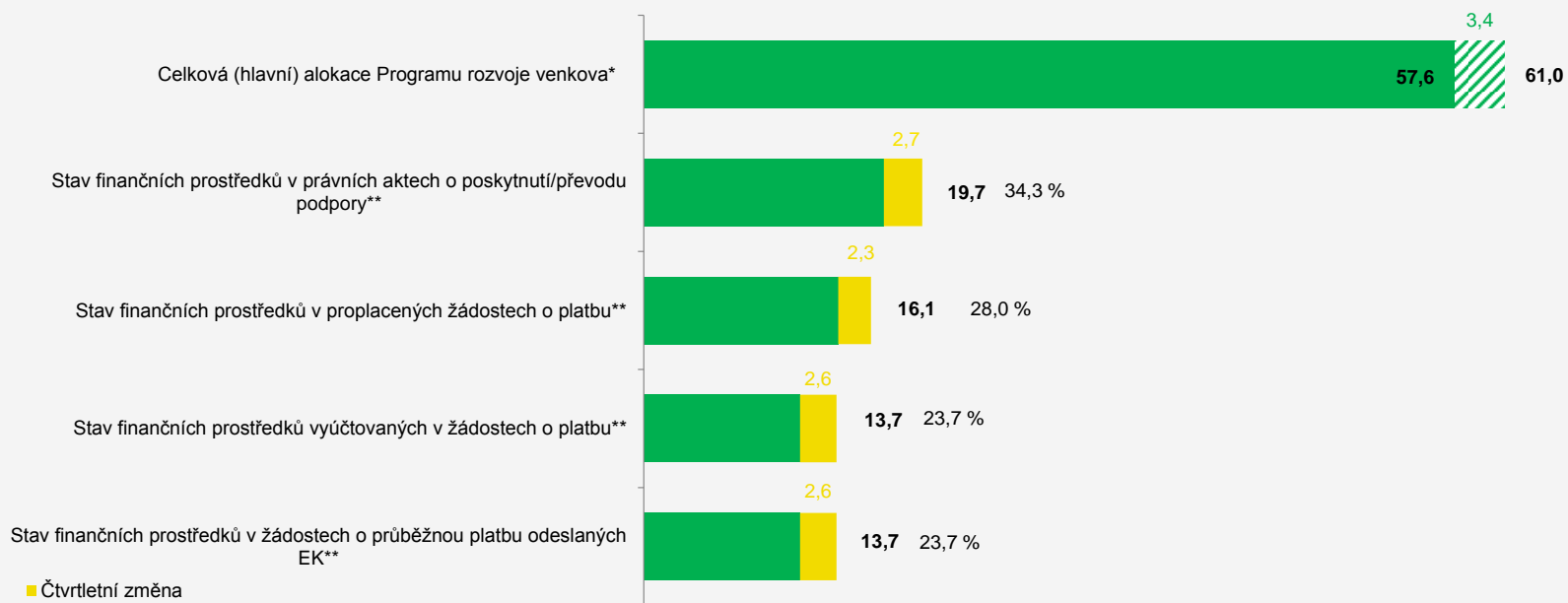
Ve druhém čtvrtletí roku 2017 došlo u PRV k uzavření 20 498 právních aktů o poskytnutí / převodu podpory ve výši 2,7 mld. Kč (příspěvek EU). Celkem bylo ke dni 30. června 2017 v PRV uzavřeno 94 227 právních aktů o poskytnutí / převodu podpory ve výši 19,7 mld. Kč (příspěvek EU), což představuje 34,3 % hlavní alokace programu. Ke konci druhého čtvrtletí 2017 bylo proplaceno 16,1 mld. Kč. Stav finančních prostředků vyúčtovaných v žádostech o platbu dosáhl 13,7 mld. Kč, tj. 23,7 % hlavní alokace programu. Do EK byly odeslány žádosti v celkové hodnotě 13,7 mld. Kč, tj. 23,7 % hlavní alokace programu.

Na úrovni priorit unie k 30. červnu 2017 dosáhla nejvyššího čerpání ve druhém čtvrtletí roku 2017 priorita Unie 4 *Obnova, ochrana a zlepšování ekosystémů závislých na zemědělství a lesnictví*, kde právní akty o poskytnutí/převodu podpory pokrývají 37,9 % alokace priority Unie, jež je zároveň prioritou Unie s nejvyšší alokací, a to v objemu 14,7 mld. Kč. V této prioritě Unie bylo uzavřeno celkem 84 121 právních aktů o poskytnutí / převodu podpory.

Naopak nejnižšího čerpání dosáhla priorita Unie 6 *podpora sociálního začleňování a hospodářského rozvoje ve venkovských oblastech* kde právní akty o poskytnutí/převodu podpory pokrývají jen 6,3 % alokace priority unie. V této prioritě Unie bylo uzavřeno celkem 254 právních aktů v objemu 245,7 mil. Kč.

Graf 45 Stav čerpání programu

Stav čerpání Programu rozvoje venkova v mld. CZK
k 30. 6. 2017



* Zelená část sloupce vyjadřuje hlavní alokaci programu, šrafovaná část značí výkonnostní rezervu, které program dosáhne splněním milníků v roce 2018. Hlavní alokace a výkonnostní rezerva dohromady tvoří celkovou alokaci.

** Stav finančních prostředků je vztažen k hlavní alokaci programu

Poznámka: Finanční prostředky jsou za příspěvek Unie a v měně CZK.

Tabulka 38 Stav čerpání programu

Priorita Unie	Fond	Kategorie regionu	Hlavní alokace 2014–2020	Zaregistrované žádosti o podporu			Operace s právním aktem o poskytnutí / převodu podpory			Finanční prostředky proplacené v žádostech o platbu		Finanční prostředky vyúčtované v žádostech o platbu		Finanční prostředky v souhrnných žádostech autorizovaných ŘO	
				mil. CZK	počet	mil. CZK	%	počet	mil. CZK	%	mil. CZK	%	mil. CZK	%	mil. CZK
a	b	c	d	e	f	g	h	i	j=i/d	k	l=k/d	m	n=m/d	o	p=o/d
09.1	EZFRV	Nerelevantní	0	0	0	0,00	0	0	0,00	0	0,00	0	0,00	N/A	N/A
09.2	EZFRV	Nerelevantní	8 953	8 907	9 549	106,67	2 443	2 987	33,36	924	10,32	533	5,95	N/A	N/A
09.3	EZFRV	Nerelevantní	4 961	3 701	2 749	55,41	1 065	1 597	32,19	413	8,32	319	6,43	N/A	N/A
09.4	EZFRV	Nerelevantní	38 814	118 697	20 491	52,79	84 121	14 703	37,88	14 596	37,60	12 653	32,60	N/A	N/A
09.5	EZFRV	Nerelevantní	312	5 357	86	27,64	4 533	64	20,40	53	16,89	48	15,52	N/A	N/A
09.6	EZFRV	Nerelevantní	3 883	948	800	20,60	254	246	6,33	48	1,25	47	1,21	N/A	N/A
09.7	EZFRV	Nerelevantní	393	149	71	18,15	133	68	17,29	0	0,00	0	0,00	N/A	N/A
09.8	EZFRV	Nerelevantní	262	2 165	131	49,87	1 678	84	32,20	84	32,20	68	25,77	N/A	N/A
09	EZFRV	Nerelevantní	57 578	139 924	33 877	58,84	94 227	19 749	34,30	16 117	27,99	13 667	23,74	N/A	N/A

Poznámky:

Tabulka obsahuje kumulativní údaje od počátku programového období do konce čtvrtletí, za které je zpráva vykazována.

Finanční prostředky jsou za příspěvek Unie v měně CZK.

V případě programu spolufinancovaného z EZFRV jsou zahrnuty údaje za projekty, plošná opatření a také staré závazky.

e Údaj zahrnuje počet žádostí o podporu zaregistrovaných v jednokolovém hodnocení a počet předběžných žádostí o podporu zaregistrovaných v první kole dvoukolového hodnocení.

o, p V případě PRV je stav „Finanční prostředky v souhrnných žádostech autorizovaných ŘO“ nerelevantní z důvodu nastavení finančních toků u tohoto programu.

5.9.4 Plnění indikátorů

Tabulky č. 39 a 40 zobrazují stav plnění indikátorů výsledku a výstupu u Programu rozvoje venkova.

Tabulka 39 Plnění indikátorů výsledku

Priorita Unie	Operace	Indikátor	Fond	Kategorie regionu	Měrná jednotka	Výchozí hodnota	Cílová hodnota	Závazek příjemců	Dosažená hodnota	Plnění cílové hodnoty v %
09.1	09.1.77.1.1.1	92302 Počet účastníků, kteří se v rámci období 2014 - 2020 účastnili min. dvou akcí	EZFRV	Nerelevantní	Osoby	0	1500,0	N/A	N/A	N/A
09.1	09.1.77.1.1.1	92303 Počet účastníků absolvujících akce se zaměřením na zavádění a předávání inovací	EZFRV	Nerelevantní	Osoby	0	12600,0	N/A	N/A	N/A
09.1	09.1.77.1.1.1	92510 Podíl výdajů podle článků 14, 15 a 35 nařízení (EU) č. 1305/2013 v poměru k celkovým výdajům na program rozvoje venkova (prioritní oblast 1 A)	EZFRV	Nerelevantní	%	0	0,1	N/A	N/A	N/A
09.1	09.1.77.1.1.1	92514 T1 Podíl výdajů podle čl. 14 nařízení (EU) č.1305/2013 v poměru k celkovým výdajům na PRV	EZFRV	Nerelevantní	%	0	0,1	N/A	N/A	N/A
09.1	09.1.77.1.2.1	92302 Počet účastníků, kteří se v rámci období 2014 - 2020 účastnili min. dvou akcí	EZFRV	Nerelevantní	Osoby	0	6000,0	N/A	N/A	N/A
09.1	09.1.77.1.2.1	92303 Počet účastníků absolvujících akce se zaměřením na zavádění a předávání inovací	EZFRV	Nerelevantní	Osoby	0	17400,0	N/A	N/A	N/A
09.1	09.1.77.1.2.1	92510 Podíl výdajů podle článků 14, 15 a 35 nařízení (EU) č. 1305/2013 v poměru k celkovým výdajům na program rozvoje venkova (prioritní oblast 1 A)	EZFRV	Nerelevantní	%	0	0,1	N/A	N/A	N/A
09.1	09.1.77.1.2.1	92514 T1 Podíl výdajů podle čl. 14 nařízení (EU) č.1305/2013 v poměru k celkovým výdajům na PRV	EZFRV	Nerelevantní	%	0	0,1	N/A	N/A	N/A
09.1	09.1.77.16.1.1	92510 Podíl výdajů podle článků 14, 15 a 35 nařízení (EU) č. 1305/2013 v poměru k celkovým výdajům na program rozvoje venkova (prioritní oblast 1 A)	EZFRV	Nerelevantní	%	0	0,3	N/A	N/A	N/A
09.1	09.1.77.16.1.1	92535 T1 Podíl výdajů podle čl. 35 nařízení (EU) č.1305/2013 v poměru k celkovým výdajům na PRV	EZFRV	Nerelevantní	%	0	0,3	N/A	N/A	N/A
09.1	09.1.77.16.2.1	92510 Podíl výdajů podle článků 14, 15 a 35 nařízení (EU) č. 1305/2013 v poměru k celkovým výdajům na program rozvoje venkova (prioritní oblast 1 A)	EZFRV	Nerelevantní	%	0	0,6	N/A	N/A	N/A
09.1	09.1.77.16.2.1	92535 T1 Podíl výdajů podle čl. 35 nařízení (EU) č.1305/2013 v poměru k celkovým výdajům na PRV	EZFRV	Nerelevantní	%	0	0,6	N/A	N/A	N/A
09.1	09.1.77.16.2.2	92510 Podíl výdajů podle článků 14, 15 a 35 nařízení (EU) č. 1305/2013 v poměru k celkovým výdajům na program rozvoje venkova (prioritní oblast 1 A)	EZFRV	Nerelevantní	%	0	2,3	N/A	N/A	N/A
09.1	09.1.77.16.2.2	92535 T1 Podíl výdajů podle čl. 35 nařízení (EU) č.1305/2013 v poměru k celkovým výdajům na PRV	EZFRV	Nerelevantní	%	0	2,3	N/A	N/A	N/A
09.1	09.1.77.16.3.1	92510 Podíl výdajů podle článků 14, 15 a 35 nařízení (EU) č. 1305/2013 v poměru k celkovým výdajům na program rozvoje venkova (prioritní oblast 1 A)	EZFRV	Nerelevantní	%	0	0,2	N/A	N/A	N/A
09.1	09.1.77.16.3.1	92535 T1 Podíl výdajů podle čl. 35 nařízení (EU) č.1305/2013 v poměru k celkovým výdajům na PRV	EZFRV	Nerelevantní	%	0	0,2	N/A	N/A	N/A
09.1	09.1.77.16.4.1	92510 Podíl výdajů podle článků 14, 15 a 35 nařízení (EU) č. 1305/2013 v poměru k celkovým výdajům na program rozvoje venkova (prioritní oblast 1 A)	EZFRV	Nerelevantní	%	0	0,1	N/A	N/A	N/A

Priorita Unie	Operace	Indikátor	Fond	Kategorie regionu	Měrná jednotka	Výchozí hodnota	Cílová hodnota	Závazek příjemců	Dosažená hodnota	Plnění cílové hodnoty v %
09.1	09.1.77.16.4.1	92535 T1 Podíl výdajů podle čl. 35 nařízení (EU) č.1305/2013 v poměru k celkovým výdajům na PRV	EZFRV	Nerelevantní	%	0	0,1	N/A	N/A	N/A
09.1	09.1.77.16.4.1	94202 Podíl zemědělských podniků pobírajících podporu na účast na místních trzích nebo v krátkých dodavatelských řetězcích k celkovému počtu zemědělských podniků (R4/T6)	EZFRV	Nerelevantní	%	0	0,3	N/A	N/A	N/A
09.1	09.1.77.16.6.1	92510 Podíl výdajů podle článků 14, 15 a 35 nařízení (EU) č. 1305/2013 v poměru k celkovým výdajům na program rozvoje venkova (prioritní oblast 1 A)	EZFRV	Nerelevantní	%	0	0,1	N/A	N/A	N/A
09.1	09.1.77.16.6.1	92535 T1 Podíl výdajů podle čl. 35 nařízení (EU) č.1305/2013 v poměru k celkovým výdajům na PRV	EZFRV	Nerelevantní	%	0	0,1	N/A	N/A	N/A
09.1	09.1.77.2.1.1	92510 Podíl výdajů podle článků 14, 15 a 35 nařízení (EU) č. 1305/2013 v poměru k celkovým výdajům na program rozvoje venkova (prioritní oblast 1 A)	EZFRV	Nerelevantní	%	0	0,1	0	0	0
09.1	09.1.77.2.1.1	92515 T1 Podíl výdajů podle čl. 15 nařízení (EU) č.1305/2013 v poměru k celkovým výdajům na PRV	EZFRV	Nerelevantní	%	0	0,1	0	0	0
09.1	09.1.78.16.1.1	93110 T2 Celkový počet operací spolupráce podpořených v rámci opatření „spolupráce“	EZFRV	Nerelevantní	Operace	0	20,0	0	0	0
09.1	09.1.78.16.2.1	93110 T2 Celkový počet operací spolupráce podpořených v rámci opatření „spolupráce“	EZFRV	Nerelevantní	Operace	0	22,0	25	0	0
09.1	09.1.78.16.2.2	93110 T2 Celkový počet operací spolupráce podpořených v rámci opatření „spolupráce“	EZFRV	Nerelevantní	Operace	0	133,0	45	0	0
09.1	09.1.78.16.3.1	93110 T2 Celkový počet operací spolupráce podpořených v rámci opatření „spolupráce“	EZFRV	Nerelevantní	Operace	0	55,0	0	0	0
09.1	09.1.78.16.4.1	93110 T2 Celkový počet operací spolupráce podpořených v rámci opatření „spolupráce“	EZFRV	Nerelevantní	Operace	0	40,0	0	0	0
09.1	09.1.78.16.6.1	93110 T2 Celkový počet operací spolupráce podpořených v rámci opatření „spolupráce“	EZFRV	Nerelevantní	Operace	0	20,0	0	0	0
09.1	09.1.79.1.1.1	92030 T3 Celkový počet vyškolených účastníků podle čl.14 nařízení EU č. 1305/2013	EZFRV	Nerelevantní	Participants	0	18850,0	7 034	0	0
09.1	09.1.79.1.1.1	92302 Počet účastníků, kteří se v rámci období 2014 - 2020 účastnili min. dvou akcí	EZFRV	Nerelevantní	Osoby	0	7500,0	N/A	N/A	N/A
09.1	09.1.79.1.1.1	92303 Počet účastníků absolvujících akce se zaměřením na zavádění a předávání inovací	EZFRV	Nerelevantní	Osoby	0	30000,0	N/A	N/A	N/A
09.2	09.2.80.16.1.1	92020 Podíl podniků, u kterých došlo ke zvýšení hrubé přidané hodnoty	EZFRV	Nerelevantní	%	0	30,0	N/A	N/A	N/A
09.2	09.2.80.16.1.1	93110 T2 Celkový počet operací spolupráce podpořených v rámci opatření „spolupráce“	EZFRV	Nerelevantní	Operace	0	20,0	0	0	0
09.2	09.2.80.16.2.1	92010 Podíl podniků, u kterých došlo ke zvýšení výkonů	EZFRV	Nerelevantní	%	0	30,0	N/A	N/A	N/A
09.2	09.2.80.16.2.1	92020 Podíl podniků, u kterých došlo ke zvýšení hrubé přidané hodnoty	EZFRV	Nerelevantní	%	0	30,0	N/A	N/A	N/A
09.2	09.2.80.16.2.1	93110 T2 Celkový počet operací spolupráce podpořených v rámci opatření „spolupráce“	EZFRV	Nerelevantní	Operace	0	22,0	25	0	0
09.2	09.2.80.16.3.1	93110 T2 Celkový počet operací spolupráce podpořených v rámci opatření „spolupráce“	EZFRV	Nerelevantní	Operace	0	55,0	0	0	0
09.2	09.2.80.4.1.1	92010 Podíl podniků, u kterých došlo ke zvýšení výkonů	EZFRV	Nerelevantní	%	0	30,0	N/A	N/A	N/A
09.2	09.2.80.4.1.1	92020 Podíl podniků, u kterých došlo ke zvýšení hrubé přidané hodnoty	EZFRV	Nerelevantní	%	0	30,0	N/A	N/A	N/A

Priorita Unie	Operace	Indikátor	Fond	Kategorie regionu	Měrná jednotka	Výchozí hodnota	Cílová hodnota	Závazek příjemců	Dosažená hodnota	Plnění cílové hodnoty v %
09.2	09.2.80.4.1.1	93710 Podíl zemědělských podniků s podporou z PRV na investice do restrukturalizace nebo modernizace (R1/T4)	EZFRV	Nerelevantní	%	0	13,3	N/A	N/A	N/A
09.2	09.2.80.4.1.1	93801 Změna hodnoty zemědělské produkce v přepočtu na plný ekvivalent pracovní síly (RPJ) u podpořených vůči nepodpořeným podnikům	EZFRV	Nerelevantní	%	0	5,0	N/A	N/A	N/A
09.2	09.2.80.4.3.1	94100 Celková výměra realizovaných opatření	EZFRV	Nerelevantní	ha	0	660,0	49 305	1 614	244,55
09.2	09.2.80.4.3.1	94101 Celková výměra realizovaných protierozních opatření	EZFRV	Nerelevantní	ha	0	364,0	23	0	0
09.2	09.2.80.4.3.1	94102 Celková výměra realizovaných vodohospodářských opatření	EZFRV	Nerelevantní	ha	0	49,0	45	0	0
09.2	09.2.80.4.3.1	94103 Celková výměra realizovaných ekologických opatření	EZFRV	Nerelevantní	ha	0	247,0	22	0	0
09.2	09.2.80.4.3.1	94301 Celková délka cest zajišťujících zpřístupnění pozemků, zvýšení prostupnosti krajiny a její diverzifikaci	EZFRV	Nerelevantní	km	0	768,0	76	7	0,92
09.2	09.2.81a.4.3.2	94302 Celková délka lesních cest	EZFRV	Nerelevantní	km	0	830,0	5 468	2 423	291,94
09.2	09.2.81a.4.3.2	94310 Zlepšení struktury lesních cest (navýšení hustoty)	EZFRV	Nerelevantní	bm/ha	0	0,2	N/A	N/A	N/A
09.2	09.2.81a.8.6.1	92020 Podíl podniků, u kterých došlo ke zvýšení hrubé přidané hodnoty	EZFRV	Nerelevantní	%	0	36,0	N/A	N/A	N/A
09.2	09.2.81a.8.6.2	92020 Podíl podniků, u kterých došlo ke zvýšení hrubé přidané hodnoty	EZFRV	Nerelevantní	%	0	33,0	N/A	N/A	N/A
09.2	09.2.81.6.1.1	93800 Standardní produkce	EZFRV	Nerelevantní	EUR	0	11111111,0	N/A	N/A	N/A
09.2	09.2.81.6.1.1	94201 Podíl zemědělských podniků s podporou z PRV na plán rozvoje podnikatelské činnosti/ investice pro mladé zemědělce (R3/T5)	EZFRV	Nerelevantní	%	0	2,9	N/A	N/A	N/A
09.3	09.3.82.16.2.2	92010 Podíl podniků, u kterých došlo ke zvýšení výkonů	EZFRV	Nerelevantní	%	0	30,0	N/A	N/A	N/A
09.3	09.3.82.16.2.2	92020 Podíl podniků, u kterých došlo ke zvýšení hrubé přidané hodnoty	EZFRV	Nerelevantní	%	0	30,0	N/A	N/A	N/A
09.3	09.3.82.16.2.2	93110 T2 Celkový počet operací spolupráce podpořených v rámci opatření „spolupráce“	EZFRV	Nerelevantní	Operace	0	87,0	45	1	1,15
09.3	09.3.82.16.4.1	94202 Podíl zemědělských podniků pobírajících podporu na účast na místních trzích nebo v krátkých dodavatelských řetězcích k celkovému počtu zemědělských podniků (R4/T6)	EZFRV	Nerelevantní	%	0	0,3	N/A	N/A	N/A
09.3	09.3.82.16.4.1	93110 T2 Celkový počet operací spolupráce podpořených v rámci opatření „spolupráce“	EZFRV	Nerelevantní	Operace	0	40,0	0	0	0
09.3	09.3.82.4.2.1	92010 Podíl podniků, u kterých došlo ke zvýšení výkonů	EZFRV	Nerelevantní	%	0	30,0	N/A	N/A	N/A
09.3	09.3.82.4.2.1	92020 Podíl podniků, u kterých došlo ke zvýšení hrubé přidané hodnoty	EZFRV	Nerelevantní	%	0	30,0	N/A	N/A	N/A
09.3	09.3.82.4.2.1	93802 Počet zemědělských podniků, které nově zpracovávají vlastní produkty	EZFRV	Nerelevantní	Podniky	0	65,0	61	15	23,08
09.4	09.4.84.10.1.1	46510 Plocha stanovišť s podporou hospodaření přispívající ke zlepšení kvality vody	EZFRV	Nerelevantní	ha	0	11100,0	8 714	8 714	78,50
09.4	09.4.84.10.1.1	94411 Podíl zemědělské půdy pod závazkem obhospodařování podporujícím biologickou rozmanitost (prioritní oblast 4 A) (R7) (T9)	EZFRV	Nerelevantní	%	0	0,3	N/A	N/A	N/A
09.4	09.4.84.10.1.2	46510 Plocha stanovišť s podporou hospodaření přispívající ke zlepšení kvality vody	EZFRV	Nerelevantní	ha	0	10400,0	7 195	7 195	69,18
09.4	09.4.84.10.1.2	94411 Podíl zemědělské půdy pod závazkem obhospodařování podporujícím biologickou rozmanitost (prioritní oblast 4 A) (R7) (T9)	EZFRV	Nerelevantní	%	0	0,3	N/A	N/A	N/A

Priorita Unie	Operace	Indikátor	Fond	Kategorie regionu	Měrná jednotka	Výchozí hodnota	Cílová hodnota	Závazek příjemců	Dosažená hodnota	Plnění cílové hodnoty v %
09.4	09.4.84.10.1.3	46510 Plocha stanovišť s podporou hospodaření přispívající ke zlepšení kvality vody	EZFRV	Nerelevantní	ha	0	6000,0	2 807	2 807	46,78
09.4	09.4.84.10.1.3	94411 Podíl zemědělské půdy pod závazkem obhospodařování podporujícím biologickou rozmanitost (prioritní oblast 4 A) (R7) (T9)	EZFRV	Nerelevantní	%	0	0,2	N/A	N/A	N/A
09.4	09.4.84.10.1.4	46510 Plocha stanovišť s podporou hospodaření přispívající ke zlepšení kvality vody	EZFRV	Nerelevantní	ha	0	800000,0	771 138	771 138	96,39
09.4	09.4.84.10.1.4	94411 Podíl zemědělské půdy pod závazkem obhospodařování podporujícím biologickou rozmanitost (prioritní oblast 4 A) (R7) (T9)	EZFRV	Nerelevantní	%	0	22,9	N/A	N/A	N/A
09.4	09.4.84.10.1.6	46510 Plocha stanovišť s podporou hospodaření přispívající ke zlepšení kvality vody	EZFRV	Nerelevantní	ha	0	2500,0	1 049	1 049	41,95
09.4	09.4.84.10.1.6	94411 Podíl zemědělské půdy pod závazkem obhospodařování podporujícím biologickou rozmanitost (prioritní oblast 4 A) (R7) (T9)	EZFRV	Nerelevantní	%	0	0,1	N/A	N/A	N/A
09.4	09.4.84.10.1.7	46510 Plocha stanovišť s podporou hospodaření přispívající ke zlepšení kvality vody	EZFRV	Nerelevantní	ha	0	1000,0	109	109	10,89
09.4	09.4.84.10.1.7	94411 Podíl zemědělské půdy pod závazkem obhospodařování podporujícím biologickou rozmanitost (prioritní oblast 4 A) (R7) (T9)	EZFRV	Nerelevantní	%	0	0,0	N/A	N/A	N/A
09.4	09.4.84.11.1.1	46510 Plocha stanovišť s podporou hospodaření přispívající ke zlepšení kvality vody	EZFRV	Nerelevantní	ha	0	39750,0	39 505	39 505	99,38
09.4	09.4.84.11.1.1	94411 Podíl zemědělské půdy pod závazkem obhospodařování podporujícím biologickou rozmanitost (prioritní oblast 4 A) (R7) (T9)	EZFRV	Nerelevantní	%	0	0,0	N/A	N/A	N/A
09.4	09.4.84.11.2.1	94411 Podíl zemědělské půdy pod závazkem obhospodařování podporujícím biologickou rozmanitost (prioritní oblast 4 A) (R7) (T9)	EZFRV	Nerelevantní	%	0	10,3	N/A	N/A	N/A
09.4	09.4.84.12.1.1	46510 Plocha stanovišť s podporou hospodaření přispívající ke zlepšení kvality vody	EZFRV	Nerelevantní	ha	0	5500,0	5 747	5 747	104,50
09.4	09.4.84.12.1.1	94411 Podíl zemědělské půdy pod závazkem obhospodařování podporujícím biologickou rozmanitost (prioritní oblast 4 A) (R7) (T9)	EZFRV	Nerelevantní	%	0	0,2	N/A	N/A	N/A
09.4	09.4.84.13.1.1	46510 Plocha stanovišť s podporou hospodaření přispívající ke zlepšení kvality vody	EZFRV	Nerelevantní	ha	0	510000,0	504 236	504 236	98,87
09.4	09.4.84.13.2.1	46510 Plocha stanovišť s podporou hospodaření přispívající ke zlepšení kvality vody	EZFRV	Nerelevantní	ha	0	310000,0	314 555	314 555	101,47
09.4	09.4.84.13.3.1	46510 Plocha stanovišť s podporou hospodaření přispívající ke zlepšení kvality vody	EZFRV	Nerelevantní	ha	0	200000,0	192 806	192 806	96,40
09.4	09.4.84.15.1.1	46510 Plocha stanovišť s podporou hospodaření přispívající ke zlepšení kvality vody	EZFRV	Nerelevantní	ha	0	3000,0	0	0	0
09.4	09.4.84.15.1.1	94410 Podíl lesní půdy nebo jiných zalesněných ploch pod závazkem obhospodařování podporujícím biologickou rozmanitost (prioritní oblast 4A) (R6) (T8)	EZFRV	Nerelevantní	%	0	0,1	0	0	0
09.4	09.4.84.15.2.1	46510 Plocha stanovišť s podporou hospodaření přispívající ke zlepšení kvality vody	EZFRV	Nerelevantní	ha	0	19000,0	0	0	0
09.4	09.4.85.11.1.1	46510 Plocha stanovišť s podporou hospodaření přispívající ke zlepšení kvality vody	EZFRV	Nerelevantní	ha	0	39750,0	39 505	39 505	99,38
09.4	09.4.85.11.1.1	94412 Podíl zemědělské půdy pod závazkem obhospodařování podporujícím zlepšení hospodaření s vodou (prioritní oblast 4B) (R8) (T10)	EZFRV	Nerelevantní	%	0		N/A	N/A	N/A
09.4	09.4.85.11.2.1	94412 Podíl zemědělské půdy pod závazkem obhospodařování podporujícím zlepšení hospodaření s vodou (prioritní oblast 4B) (R8) (T10)	EZFRV	Nerelevantní	%	0		N/A	N/A	N/A
09.4	09.4.86.10.1.5	46510 Plocha stanovišť s podporou hospodaření přispívající ke zlepšení kvality vody	EZFRV	Nerelevantní	ha	0	36000,0	6 776	6 776	18,82
09.4	09.4.86.10.1.5	94413 Podíl zemědělské půdy pod závazkem obhospodařování podporujícím zlepšení hospodaření s půdou a/nebo předcházení erozi půdy (prioritní oblast	EZFRV	Nerelevantní	%	0	1,0	N/A	N/A	N/A

Priorita Unie	Operace	Indikátor	Fond	Kategorie regionu	Měrná jednotka	Výchozí hodnota	Cílová hodnota	Závazek příjemců	Dosažená hodnota	Plnění cílové hodnoty v %
		4C) (R10) (T12)								
09.4	09.4.86.10.1.8	94413 Podíl zemědělské půdy pod závazkem obhospodařování podporujícím zlepšení hospodaření s půdou a/nebo předcházení erozi půdy (prioritní oblast 4C) (R10) (T12)	EZFRV	Nerelevantní	%	0	0,0	N/A	N/A	N/A
09.4	09.4.86.11.1.1	46520 Plocha stanovišť s podporou hospodaření přispívající k předcházení erozi půdy	EZFRV	Nerelevantní	ha	0	39750,0	39 505	39 505	99,38
09.4	09.4.86.11.1.1	94413 Podíl zemědělské půdy pod závazkem obhospodařování podporujícím zlepšení hospodaření s půdou a/nebo předcházení erozi půdy (prioritní oblast 4C) (R10) (T12)	EZFRV	Nerelevantní	%	0		N/A	N/A	N/A
09.4	09.4.86.11.2.1	46520 Plocha stanovišť s podporou hospodaření přispívající k předcházení erozi půdy	EZFRV	Nerelevantní	ha	0	437750,0	313 255	313 255	71,56
09.4	09.4.86.11.2.1	94413 Podíl zemědělské půdy pod závazkem obhospodařování podporujícím zlepšení hospodaření s půdou a/nebo předcházení erozi půdy (prioritní oblast 4C) (R10) (T12)	EZFRV	Nerelevantní	%	0		N/A	N/A	N/A
09.4	09.4.86.8.3.1	46510 Plocha stanovišť s podporou hospodaření přispívající ke zlepšení kvality vody	EZFRV	Nerelevantní	ha	0	39 750,0	2 181	0	0
09.4	09.4.86.8.3.1	46520 Plocha stanovišť s podporou hospodaření přispívající k předcházení erozi půdy	EZFRV	Nerelevantní	ha	0	1 000,0	135	0	0
09.4	09.4.86.8.4.1	46520 Plocha stanovišť s podporou hospodaření přispívající k předcházení erozi půdy	EZFRV	Nerelevantní	ha	0	4 200,0	1 347	0	0
09.4	09.4.86.8.4.2	46510 Plocha stanovišť s podporou hospodaření přispívající ke zlepšení kvality vody	EZFRV	Nerelevantní	ha	0	357 750,0	44	0	0
09.4	09.4.86.8.4.2	46520 Plocha stanovišť s podporou hospodaření přispívající k předcházení erozi půdy	EZFRV	Nerelevantní	ha	0	800,0	44	0	0
09.4	09.4.86.8.5.1	46520 Plocha stanovišť s podporou hospodaření přispívající k předcházení erozi půdy	EZFRV	Nerelevantní	ha	0	10 400,0	540	0	0
09.4	09.4.86.8.5.1	94414 Podíl lesní půdy pod závazkem obhospodařování podporujícím zlepšení hospodaření s půdou a/nebo předcházení erozi půdy (prioritní oblast 4C) (R11) (T13)	EZFRV	Nerelevantní	%	0	0,4	0	0	0
09.4	09.4.86.8.5.2	94414 Podíl lesní půdy pod závazkem obhospodařování podporujícím zlepšení hospodaření s půdou a/nebo předcházení erozi půdy (prioritní oblast 4C) (R11) (T13)	EZFRV	Nerelevantní	%	0	0,0	0	0	0
09.4	09.4.86.8.5.3	46520 Plocha stanovišť s podporou hospodaření přispívající k předcházení erozi půdy	EZFRV	Nerelevantní	ha	0	2 240,0	22	0	0
09.4	09.4.86.8.5.3	94414 Podíl lesní půdy pod závazkem obhospodařování podporujícím zlepšení hospodaření s půdou a/nebo předcházení erozi půdy (prioritní oblast 4C) (R11) (T13)	EZFRV	Nerelevantní	%	0	0,1	N/A	N/A	N/A
09.5	09.5.89.16.6.1	93110 T2 Celkový počet operací spolupráce podpořených v rámci opatření „spolupráce“	EZFRV	Nerelevantní	Operace	0	20	0	0	0
09.5	09.5.89.6.4.3	92020 Podíl podniků, u kterých došlo ke zvýšení hrubé přidané hodnoty	EZFRV	Nerelevantní	%	0	30	N/A	N/A	N/A
09.5	09.5.89.6.4.3	92512 Podíl celkových veřejných výdajů na operaci k celkovému rozpočtu	EZFRV	Nerelevantní	%	0	0,35	N/A	N/A	N/A
09.5	09.5.89.6.4.3	93720 Podíl zemědělských podniků s podporou z PRV do investic na založení nebo rozvoj nezemědělských činností vůči všem zemědělským podnikům	EZFRV	Nerelevantní	%	0	0,15	N/A	N/A	N/A
09.5	09.5.89.6.4.3	94510 T16 Celkové investice do výroby energie z obnovitelných zdrojů	EZFRV	Nerelevantní	EUR	0	25 800 662	1 963 114	0	0

Priorita Unie	Operace	Indikátor	Fond	Kategorie regionu	Měrná jednotka	Výchozí hodnota	Cílová hodnota	Závazek příjemců	Dosažená hodnota	Plnění cílové hodnoty v %
09.5	09.5.91.8.1.1	46520 Plocha stanovišť s podporou hospodaření přispívající k předcházení erozi půdy	EZFRV	Nerelevantní	ha	0	1000	plocha	plocha	-
09.5	09.5.91.8.1.1	94415 Podíl zemědělské a lesní půdy pod závazkem obhospodařování přispívajícím k pohlcování a ukládání uhlíku (prioritní oblast 5E) (R20) (T19)	EZFRV	Nerelevantní	%	0	0	plocha	plocha	N/A
09.6	09.6.92.6.4.1	92020 Podíl podniků, u kterých došlo ke zvýšení hrubé přidané hodnoty	EZFRV	Nerelevantní	%	0	30	N/A	N/A	N/A
09.6	09.6.92.6.4.1	92512 Podíl celkových veřejných výdajů na operaci k celkovému rozpočtu	EZFRV	Nerelevantní	%	0	1	N/A	N/A	N/A
09.6	09.6.92.6.4.1	93720 Podíl zemědělských podniků s podporou z PRV do investic na založení nebo rozvoj nezemědělských činností vůči všem zemědělským podnikům	EZFRV	Nerelevantní	%	0	2,40	N/A	N/A	N/A
09.6	09.6.92.6.4.1	94700 Pracovní místa vytvořená v rámci projektů (R21/T20)	EZFRV	Nerelevantní	FTE	0	460	N/A	N/A	N/A
09.6	09.6.92.6.4.2	92020 Podíl podniků, u kterých došlo ke zvýšení hrubé přidané hodnoty	EZFRV	Nerelevantní	%	0	30	N/A	N/A	N/A
09.6	09.6.92.6.4.2	92512 Podíl celkových veřejných výdajů na operaci k celkovému rozpočtu	EZFRV	Nerelevantní	%	0	0,74	N/A	N/A	N/A
09.6	09.6.92.6.4.2	93720 Podíl zemědělských podniků s podporou z PRV do investic na založení nebo rozvoj nezemědělských činností vůči všem zemědělským podnikům	EZFRV	Nerelevantní	%	0	1,26	N/A	N/A	N/A
09.6	09.6.92.6.4.2	94700 Pracovní místa vytvořená v rámci projektů (R21/T20)	EZFRV	Nerelevantní	FTE	0	640	N/A	N/A	N/A
09.6	09.6.93.19.2.1	92030 T3 Celkový počet vyškolených účastníků podle čl.14 nařízení EU č. 1305/2013	EZFRV	Nerelevantní	Participants	0	1000	0	0	0
09.6	09.6.93.19.2.1	93510 Podíl venkovské populace pokryté strategiemi místního rozvoje (R22/T21)	EZFRV	Nerelevantní	%	0	66	N/A	N/A	N/A
09.6	09.6.93.19.2.1	94301 Celková délka cest zajišťujících zpřístupnění pozemků, zvýšení prostupnosti krajiny a její diverzifikaci	EZFRV	Nerelevantní	km	0	10	0	0	0
09.6	09.6.93.19.2.1	94302 Celková délka lesních cest	EZFRV	Nerelevantní	km	0	50	0	0	0
09.6	09.6.93.19.2.1	94800 Pracovní místa vytvořená v rámci podpořených projektů (Leader) (R.24/T.23)	EZFRV	Nerelevantní	FTE	0	750	0	0	0
09.7	09.7.125.20.1.1	80110 Míra znalosti podpořených projektů u cílových skupin	EZFRV	Nerelevantní	%	0	70	N/A	60	0
09.7	09.7.125.20.1.1	80120 Míra informovanosti o fondech u cílových skupin	EZFRV	Nerelevantní	%	0	68	N/A	38	0
09.7	09.7.125.20.1.1	80810 Míra čerpání prostředků programu	EZFRV	Nerelevantní	%	0	100	N/A	18	0
09.7	09.7.125.20.1.1	82510 Míra stabilizace zaměstnanců implementační struktury	EZFRV	Nerelevantní	%	0	75	N/A	81	0
09.7	09.7.125.20.2.1	82510 Míra stabilizace zaměstnanců implementační struktury	EZFRV	Nerelevantní	%	0	75	N/A	81	0

Poznámka:

Tabulka obsahuje kumulativní údaje od počátku programového období do konce čtvrtletí, za které je zpráva vykazována.

Tabulka 40 Plnění indikátorů výstupu

Priorita Unie	Operace	Indikátor	Fond	Kategorie regionu	Měrná jednotka	Výchozí hodnota	Cílová hodnota	Závazek příjemců	Dosažená hodnota	Plnění cílové hodnoty v %
09.1	09.1.77.1.1.1	92501 Celkové veřejné výdaje (O.1)	EZFRV	Nerelevantní	EUR	0	4 997 810,00	548 430	0	0
09.1	09.1.77.1.2.1	92501 Celkové veřejné výdaje (O.1)	EZFRV	Nerelevantní	EUR	0	3 331 874,00	809 736	0	0
09.1	09.1.77.16.4.1	93104 Počet změnědělských podniků zapojených do spolupráce krátkých dodavatelských řetězců/místních trhů	EZFRV	Nerelevantní	Podniky příjemce poradenské služby	0	90,00	0	0	0
09.1	09.1.77.2.1.1	92401 Počet příjemců, kterým bylo poskytnuto poradenství (O.13)	EZFRV	Nerelevantní		0	2 980,00	0	0	0
09.1	09.1.77.2.1.1	92501 Celkové veřejné výdaje (O.1)	EZFRV	Nerelevantní	EUR	0	4 470 978,00	0	0	0
09.1	09.1.78.16.1.1	93101 Počet podpořených skupin v rámci EIP (O.16)	EZFRV	Nerelevantní	Skupiny	0	20,00	0	0	0
09.1	09.1.78.16.2.1	93102 Počet podpořených kooperačních činností (jiných než EIP) (O.17)	EZFRV	Nerelevantní	činnosti spolupráce	0	22,00	25	0	0
09.1	09.1.78.16.2.2	93102 Počet podpořených kooperačních činností (jiných než EIP) (O.17)	EZFRV	Nerelevantní	činnosti spolupráce	0	133,00	45	0	0
09.1	09.1.78.16.3.1	93102 Počet podpořených kooperačních činností (jiných než EIP) (O.17)	EZFRV	Nerelevantní	činnosti spolupráce	0	55,00	0	0	0
09.1	09.1.78.16.4.1	93102 Počet podpořených kooperačních činností (jiných než EIP) (O.17)	EZFRV	Nerelevantní	činnosti spolupráce	0	40,00	0	0	0
09.1	09.1.78.16.6.1	93102 Počet podpořených kooperačních činností (jiných než EIP) (O.17)	EZFRV	Nerelevantní	činnosti spolupráce	0	20,00	0	0	0
09.1	09.1.79.1.1.1	60000 Celkový počet účastníků	EZFRV	Nerelevantní	Osoby	0	27 500,00	N/A	N/A	N/A
09.1	09.1.79.1.1.1	92301 Počet účastníků vzdělávání (O.12)	EZFRV	Nerelevantní	Osoby	0	47 423,00	7 032	0	0
09.2	09.2.80.1.1.1	92301 Počet účastníků vzdělávání (O.12)	EZFRV	Nerelevantní	Osoby	0	10 472,00	2 557	0	0
09.2	09.2.80.1.1.1	92501 Celkové veřejné výdaje (O.1)	EZFRV	Nerelevantní	EUR	0	1 099 518,00	291 040	0	0
09.2	09.2.80.1.2.1	92501 Celkové veřejné výdaje (O.1)	EZFRV	Nerelevantní	EUR	0	760 268,00	199 914	0	0
09.2	09.2.80.16.1.1	92501 Celkové veřejné výdaje (O.1)	EZFRV	Nerelevantní	EUR	0	9 733 333,00	0	0	0
09.2	09.2.80.16.1.1	93101 Počet podpořených skupin v rámci EIP (O.16)	EZFRV	Nerelevantní	Skupiny	0	20,00	0	0	0
09.2	09.2.80.16.2.1	92500 Celkové investice (O.2)	EZFRV	Nerelevantní	EUR	0	29 439 000,00	17 277 356	0	0
09.2	09.2.80.16.2.1	92501 Celkové veřejné výdaje (O.1)	EZFRV	Nerelevantní	EUR	0	17 720 633,00	8 638 678	0	0
09.2	09.2.80.16.2.1	93102 Počet podpořených kooperačních činností (jiných než EIP) (O.17)	EZFRV	Nerelevantní	činnosti spolupráce	0	22,00	25	0	0
09.2	09.2.80.16.2.1	93103 Počet podniků podpořených v rámci investic při vývoji nových produktů, postupů, technologií (v zemědělské prvovýrobě/ při zpracování zemědělských produktů a jejich uvádění na trh)	EZFRV	Nerelevantní	Podniky	0	15,00	24	0	0
09.2	09.2.80.16.3.1	92501 Celkové veřejné výdaje (O.1)	EZFRV	Nerelevantní	EUR	0	6 474 891,00	0	0	0

Priorita Unie	Operace	Indikátor	Fond	Kategorie regionu	Měrná jednotka	Výchozí hodnota	Cílová hodnota	Závazek příjemců	Dosažená hodnota	Plnění cílové hodnoty v %
09.2	09.2.80.16.3.1	93102 Počet podpořených kooperačních činností (jiných než EIP) (O.17)	EZFRV	Nerelevantní	činnosti spolupráce	0	55,00	0	0	0
09.2	09.2.80.2.1.1	92401 Počet příjemců, kterým bylo poskytnuto poradenství (O.13)	EZFRV	Nerelevantní	příjemce poradenské služby	0	444,00	0	0	0
09.2	09.2.80.2.1.1	92501 Celkové veřejné výdaje (O.1)	EZFRV	Nerelevantní	EUR	0	666 667,00	0	0	0
09.2	09.2.80.4.1.1	92500 Celkové investice (O.2)	EZFRV	Nerelevantní	EUR	0	1 130 142 226,00	337 276 963	75 218 856	6,66
09.2	09.2.80.4.1.1	92501 Celkové veřejné výdaje (O.1)	EZFRV	Nerelevantní	EUR	0	440 342 185,00	152 165 293	33 408 051	7,59
09.2	09.2.80.4.1.1	92701 Počet podpořených inovativních projektů (SO)	EZFRV	Nerelevantní	Projekty	0	30,00	104	78	260,00
09.2	09.2.80.4.1.1	93701 Počet podpořených zemědělských podniků/příjemců (O.4)	EZFRV	Nerelevantní	Podniky	0	4 580,00	1 232	516	11,27
09.2	09.2.80.4.1.1	94000 Počet zemědělských podniků s investiční podporou (4.1) (bez vícenásobného započítání)	EZFRV	Nerelevantní	Projekty	0	2 440,00	1 232	516	21,15
09.2	09.2.80.4.1.1	94901 Počet projektů v podpořených podnicích, které zajišťují dobré životní podmínky zvířat	EZFRV	Nerelevantní	Projekty	0	3 330,00	768	272	8,17
09.2	09.2.80.4.3.1	92500 Celkové investice (O.2)	EZFRV	Nerelevantní	EUR	0	130 000 000,00	20 622 266	1 180 660	0,91
09.2	09.2.80.4.3.1	92501 Celkové veřejné výdaje (O.1)	EZFRV	Nerelevantní	EUR	0	130 000 000,00	20 622 266	1 180 660	0,91
09.2	09.2.80.4.3.1	92702 Počet podpořených akcí/operací (O.3)	EZFRV	Nerelevantní	akce/operace	0	542,00	64	6	1,11
09.2	09.2.81a.1.1.1	92301 Počet účastníků vzdělávání (O.12)	EZFRV	Nerelevantní	Osoby	0	952,00	0	0	0
09.2	09.2.81a.1.1.1	92501 Celkové veřejné výdaje (O.1)	EZFRV	Nerelevantní	EUR	0	99 956,00	0	0	0
09.2	09.2.81a.1.2.1	92501 Celkové veřejné výdaje (O.1)	EZFRV	Nerelevantní	EUR	0	52 047,00	0	0	0
09.2	09.2.81a.4.3.2	92500 Celkové investice (O.2)	EZFRV	Nerelevantní	EUR	0	50 130 860,00	13 363 916	5 772 864	11,52
09.2	09.2.81a.4.3.2	92501 Celkové veřejné výdaje (O.1)	EZFRV	Nerelevantní	EUR	0	34 815 285,00	10 691 131	4 618 291	13,27
09.2	09.2.81a.4.3.2	92702 Počet podpořených akcí/operací (O.3)	EZFRV	Nerelevantní	akce/operace	0	407,00	114	55	13,51
09.2	09.2.81a.4.3.2	93901 Počet subjektů s podporou pro lesnickou infrastrukturu	EZFRV	Nerelevantní	Subjekty	0	306,00	114	55	17,97
09.2	09.2.81a.8.6.1	92500 Celkové investice (O.2)	EZFRV	Nerelevantní	EUR	0	44 449 858,00	7 210 278	5 402 542	12,15
09.2	09.2.81a.8.6.1	92501 Celkové veřejné výdaje (O.1)	EZFRV	Nerelevantní	EUR	0	29 125 109,00	3 605 139	2 701 271	9,27
09.2	09.2.81a.8.6.1	92702 Počet podpořených akcí/operací (O.3)	EZFRV	Nerelevantní	akce/operace	0	2 188,00	140	100	4,57
09.2	09.2.81a.8.6.1	93902 Počet subjektů s podporou na investice do lesnické techniky a technologií (SO)	EZFRV	Nerelevantní	Subjekty	0	1 319,00	140	100	7,58
09.2	09.2.81a.8.6.2	92500 Celkové investice (O.2)	EZFRV	Nerelevantní	EUR	0	4 724 782,00	4 795 126	0	0
09.2	09.2.81a.8.6.2	92501 Celkové veřejné výdaje (O.1)	EZFRV	Nerelevantní	EUR	0	2 363 777,00	2 397 563	0	0

Priorita Unie	Operace	Indikátor	Fond	Kategorie regionu	Měrná jednotka	Výchozí hodnota	Cílová hodnota	Závazek příjemců	Dosažená hodnota	Plnění cílové hodnoty v %
09.2	09.2.81a.8.6.2	92702 Počet podpořených akcí/operací (O.3)	EZFRV	Nerelevantní	akce/operace	0	39,00	41	0	0
09.2	09.2.81a.8.6.2	93903 Počet subjektů s podporou na investice do lesnických technologií pro zpracování/marketing lesnických produktů (SO)	EZFRV	Nerelevantní	Subjekty	0	35,00	41	0	0
09.2	09.2.81.1.1.1	92301 Počet účastníků vzdělávání (O.12)	EZFRV	Nerelevantní	Osoby	0	150,00	340	0	0
09.2	09.2.81.1.1.1	92501 Celkové veřejné výdaje (O.1)	EZFRV	Nerelevantní	EUR	0	34 228,00	23 451	0	0
09.2	09.2.81.1.2.1	92501 Celkové veřejné výdaje (O.1)	EZFRV	Nerelevantní	EUR	0	108 482,00	39 270	0	0
09.2	09.2.81.6.1.1	92500 Celkové investice (O.2)	EZFRV	Nerelevantní	EUR	0	67 015 311,00	24 892 963	24 892 963	37,15
09.2	09.2.81.6.1.1	92501 Celkové veřejné výdaje (O.1)	EZFRV	Nerelevantní	EUR	0	50 000 000,00	24 892 963	24 892 963	49,79
09.2	09.2.81.6.1.1	93701 Počet podpořených zemědělských podniků/příjemců (O.4)	EZFRV	Nerelevantní	Podniky	0	1 250,00	519	519	41,52
09.3	09.3.82.1.1.1	92301 Počet účastníků vzdělávání (O.12)	EZFRV	Nerelevantní	Osoby	0	5 236,00	2 220	0	0
09.3	09.3.82.1.1.1	92501 Celkové veřejné výdaje (O.1)	EZFRV	Nerelevantní	EUR	0	549 759,00	181 457	0	0
09.3	09.3.82.1.2.1	92501 Celkové veřejné výdaje (O.1)	EZFRV	Nerelevantní	EUR	0	452 259,00	166 786	0	0
09.3	09.3.82.14.1.1	92501 Celkové veřejné výdaje (O.1)	EZFRV	Nerelevantní	EUR	0	7 538 971,51	3 970 096	3 970 096	52,66
09.3	09.3.82.14.1.1	93701 Počet podpořených zemědělských podniků/příjemců (O.4)	EZFRV	Nerelevantní	Podniky	0	1 040,00	535	535	51,44
09.3	09.3.82.14.1.2	92501 Celkové veřejné výdaje (O.1)	EZFRV	Nerelevantní	EUR	0	36 377 579,79	33 859 971	33 859 971	93,08
09.3	09.3.82.14.1.2	93701 Počet podpořených zemědělských podniků/příjemců (O.4)	EZFRV	Nerelevantní	Podniky	0	900,00	754	754	83,78
09.3	09.3.82.14.1.3	92501 Celkové veřejné výdaje (O.1)	EZFRV	Nerelevantní	EUR	0	7 283 821,78	6 603 568	6 603 568	90,66
09.3	09.3.82.14.1.3	93701 Počet podpořených zemědělských podniků/příjemců (O.4)	EZFRV	Nerelevantní	Podniky	0	230,00	479	479	208,26
09.3	09.3.82.14.1.4	92501 Celkové veřejné výdaje (O.1)	EZFRV	Nerelevantní	EUR	0	12 675 210,46	10 121 956	10 121 956	79,86
09.3	09.3.82.14.1.4	93701 Počet podpořených zemědělských podniků/příjemců (O.4)	EZFRV	Nerelevantní	Podniky	0	200,00	377	377	188,50
09.3	09.3.82.14.1.5	92501 Celkové veřejné výdaje (O.1)	EZFRV	Nerelevantní	EUR	0	2 791 083,11	940 383	940 383	33,69
09.3	09.3.82.14.1.5	93701 Počet podpořených zemědělských podniků/příjemců (O.4)	EZFRV	Nerelevantní	Podniky	0	250,00	116	116	46,40
09.3	09.3.82.16.2.2	92500 Celkové investice (O.2)	EZFRV	Nerelevantní	EUR	0	184 207 383,00	138 717 618	3 925 926	2,13
09.3	09.3.82.16.2.2	92501 Celkové veřejné výdaje (O.1)	EZFRV	Nerelevantní	EUR	0	110 882 529,00	69 358 809	1 962 963	1,77
09.3	09.3.82.16.2.2	93102 Počet podpořených kooperačních činností (jiných než EIP) (O.17)	EZFRV	Nerelevantní	činnosti spolupráce	0	133,00	45	1	0,75
09.3	09.3.82.16.2.2	93103 Počet podniků podpořených v rámci investic při vývoji nových produktů, postupů, technologií (v zemědělské prvovýrobě/ při zpracování zemědělských produktů a jejich uvádění na trh)	EZFRV	Nerelevantní	Podniky	0	92,00	37	1	1,09

Priorita Unie	Operace	Indikátor	Fond	Kategorie regionu	Měrná jednotka	Výchozí hodnota	Cílová hodnota	Závazek příjemců	Dosažená hodnota	Plnění cílové hodnoty v %
09.3	09.3.82.16.4.1	92501 Celkové veřejné výdaje (O.1)	EZFRV	Nerelevantní	EUR	0	4 000 000,00	0	0	0
09.3	09.3.82.16.4.1	93102 Počet podpořených kooperačních činností (jiných než EIP) (O.17)	EZFRV	Nerelevantní	činnosti spolupráce	0	40,00	0	0	0
09.3	09.3.82.16.4.1	93104 Počet změnědělských podniků zapojených do spolupráce krátkých dodavatelských řetězců/místních trhů	EZFRV	Nerelevantní	Podniky	0	90,00	0	0	0
09.3	09.3.82.4.2.1	92500 Celkové investice (O.2)	EZFRV	Nerelevantní	EUR	0	361 122 445,00	74 676 805	23 059 737	6,39
09.3	09.3.82.4.2.1	92501 Celkové veřejné výdaje (O.1)	EZFRV	Nerelevantní	EUR	0	144 448 978,00	29 870 720	9 223 894	6,39
09.3	09.3.82.4.2.1	92502 Celkové veřejné výdaje na podporu zavedení inovací (O.1)	EZFRV	Nerelevantní	EUR	0	37 375 324,00	7 952 649	2 916 651	7,80
09.3	09.3.82.4.2.1	92702 Počet podpořených akcí/operací (O.3)	EZFRV	Nerelevantní	akce/operace	0	1 200,00	308	121	10,08
09.3	09.3.82.4.2.1	93702 Počet podniků podpořených v rámci investic do zpracování a uvádění na trh zemědělských produktů (bez vícenásobného započtení) (4.2) (SO)	EZFRV	Nerelevantní	Podniky	0	770,00	273	106	13,77
09.4	09.4.84.10.0.0	92501 Celkové veřejné výdaje (O.1)	EZFRV	Nerelevantní	EUR	0	110 482 648,87	236 683 491	236 683 491	214,23
09.4	09.4.84.10.1.1	92501 Celkové veřejné výdaje (O.1)	EZFRV	Nerelevantní	EUR	0	27 638 041,30	3 600 396	3 600 396	13,03
09.4	09.4.84.10.1.1	93001 Celková (podpořená) plocha (O.5)	EZFRV	Nerelevantní	ha	0	11 100,00	8 714	8 714	78,50
09.4	09.4.84.10.1.2	92501 Celkové veřejné výdaje (O.1)	EZFRV	Nerelevantní	EUR	0	30 218 764,39	3 942 670	3 942 670	13,05
09.4	09.4.84.10.1.2	93001 Celková (podpořená) plocha (O.5)	EZFRV	Nerelevantní	ha	0	10 400,00	7 195	7 195	69,18
09.4	09.4.84.10.1.3	92501 Celkové veřejné výdaje (O.1)	EZFRV	Nerelevantní	EUR	0	15 163 196,56	1 098 740	1 098 740	7,25
09.4	09.4.84.10.1.4	92501 Celkové veřejné výdaje (O.1)	EZFRV	Nerelevantní	EUR	0	610 245 808,65	89 078 560	89 078 560	14,60
09.4	09.4.84.10.1.6	92501 Celkové veřejné výdaje (O.1)	EZFRV	Nerelevantní	EUR	0	9 272 973,12	710 012	710 012	7,66
09.4	09.4.84.10.1.7	92501 Celkové veřejné výdaje (O.1)	EZFRV	Nerelevantní	EUR	0	3 003 531,32	74 641	74 641	2,49
09.4	09.4.84.11.0.0	92501 Celkové veřejné výdaje (O.1)	EZFRV	Nerelevantní	EUR	0	20 671 174,67	76 665 422	76 665 422	370,88
09.4	09.4.84.1.1.1	92301 Počet účastníků vzdělávání (O.12)	EZFRV	Nerelevantní	Osoby	0	12 690,00	1 915	0	0
09.4	09.4.84.1.1.1	92501 Celkové veřejné výdaje (O.1)	EZFRV	Nerelevantní	EUR	0	409 391,67	171 762	0	0
09.4	09.4.84.11.1.1	92501 Celkové veřejné výdaje (O.1)	EZFRV	Nerelevantní	EUR	0	79 772 872,91	4 982 825	4 982 825	6,25
09.4	09.4.84.11.2.1	92501 Celkové veřejné výdaje (O.1)	EZFRV	Nerelevantní	EUR	0	9 793 640,42	291 404	291 404	2,98
09.4	09.4.84.11.2.1	93001 Celková (podpořená) plocha (O.5)	EZFRV	Nerelevantní	ha	0	437 750,00	313 255	313 255	71,56
09.4	09.4.84.12.0.0	92501 Celkové veřejné výdaje (O.1)	EZFRV	Nerelevantní	EUR	0	378 000,00	171 783	171 783	45,45
09.4	09.4.84.1.2.1	92501 Celkové veřejné výdaje (O.1)	EZFRV	Nerelevantní	EUR	0	272 927,67	403 767	0	0

Priorita Unie	Operace	Indikátor	Fond	Kategorie regionu	Měrná jednotka	Výchozí hodnota	Cílová hodnota	Závazek příjemců	Dosažená hodnota	Plnění cílové hodnoty v %
09.4	09.4.84.12.1.1	92501 Celkové veřejné výdaje (O.1)	EZFRV	Nerelevantní	EUR	0	3 779 400,00	1 241 303	1 241 303	32,84
09.4	09.4.84.13.0.0	92501 Celkové veřejné výdaje (O.1)	EZFRV	Nerelevantní	EUR	0	59 400 292,53	22 163 814	22 163 814	37,31
09.4	09.4.84.13.1.1	92501 Celkové veřejné výdaje (O.1)	EZFRV	Nerelevantní	EUR	0	331 890 695,74	104 989 666	104 989 666	31,63
09.4	09.4.84.13.2.1	92501 Celkové veřejné výdaje (O.1)	EZFRV	Nerelevantní	EUR	0	226 275 989,32	51 519 847	51 519 847	22,77
09.4	09.4.84.13.3.1	92501 Celkové veřejné výdaje (O.1)	EZFRV	Nerelevantní	EUR	0	59 322 394,41	34 116 836	34 116 836	57,51
09.4	09.4.84.15.0.0	92501 Celkové veřejné výdaje (O.1)	EZFRV	Nerelevantní	EUR	0	1 080 000,00	653 184	653 184	60,48
09.4	09.4.84.15.1.1	92501 Celkové veřejné výdaje (O.1)	EZFRV	Nerelevantní	EUR	0	2 117 500,50	0	0	0
09.4	09.4.84.15.2.1	92501 Celkové veřejné výdaje (O.1)	EZFRV	Nerelevantní	EUR	0	4 623 787,97	0	0	0
09.4	09.4.84.2.1.1	92401 Počet příjemců, kterým bylo poskytnuto poradenství (O.13)	EZFRV	Nerelevantní	příjemce poradenské služby	0	846,00	0	0	0
09.4	09.4.84.2.1.1	92501 Celkové veřejné výdaje (O.1)	EZFRV	Nerelevantní	EUR	0	1 268 103,67	0	0	0
09.4	09.4.85.11.0.0	92501 Celkové veřejné výdaje (O.1)	EZFRV	Nerelevantní	EUR	0	20 671 174,67	76 665 422	76 665 422	370,88
09.4	09.4.85.1.1.1	92301 Počet účastníků vzdělávání (O.12)	EZFRV	Nerelevantní	Osoby	0	3 896,67	1 915	0	0,00
09.4	09.4.85.1.1.1	92501 Celkové veřejné výdaje (O.1)	EZFRV	Nerelevantní	EUR	0	409 391,67	171 762	0	0,00
09.4	09.4.85.11.1.1	92501 Celkové veřejné výdaje (O.1)	EZFRV	Nerelevantní	EUR	0	79 772 872,91	4 982 825	4 982 825	6,25
09.4	09.4.85.11.2.1	92501 Celkové veřejné výdaje (O.1)	EZFRV	Nerelevantní	EUR	0	9 793 640,42	291 404	291 404	2,98
09.4	09.4.85.11.2.1	93001 Celková (podpořená) plocha (O.5)	EZFRV	Nerelevantní	ha	0	437 750,00	313 255	313 255	71,56
09.4	09.4.85.1.2.1	92501 Celkové veřejné výdaje (O.1)	EZFRV	Nerelevantní	EUR	0	272 927,67	403 767	0	0
09.4	09.4.85.2.1.1	92401 Počet příjemců, kterým bylo poskytnuto poradenství (O.13)	EZFRV	Nerelevantní	příjemce poradenské služby	0	845,00	0	0	0
09.4	09.4.85.2.1.1	92501 Celkové veřejné výdaje (O.1)	EZFRV	Nerelevantní	EUR	0	1 268 103,67	0	0	0
09.4	09.4.85.8.4.2	92501 Celkové veřejné výdaje (O.1)	EZFRV	Nerelevantní	EUR	0	1 296 000,00	553 982	0	0
09.4	09.4.86.10.0.0	92501 Celkové veřejné výdaje (O.1)	EZFRV	Nerelevantní	EUR	0	49 563 929,06	21 328 822	21 328 822	43,03
09.4	09.4.86.10.1.5	92501 Celkové veřejné výdaje (O.1)	EZFRV	Nerelevantní	EUR	0	42 376 566,27	3 575 082	3 575 082	8,44
09.4	09.4.86.10.1.8	92501 Celkové veřejné výdaje (O.1)	EZFRV	Nerelevantní	EUR	0	7 057 926,39	2 696	2 696	0,04
09.4	09.4.86.10.1.8	93001 Celková (podpořená) plocha (O.5)	EZFRV	Nerelevantní	ha	0	400,00	5	5	1,20

Priorita Unie	Operace	Indikátor	Fond	Kategorie regionu	Měrná jednotka	Výchozí hodnota	Cílová hodnota	Závazek příjemců	Dosažená hodnota	Plnění cílové hodnoty v %
09.4	09.4.86.11.0.0	92501 Celkové veřejné výdaje (O.1)	EZFRV	Nerelevantní	EUR	0	20 671 174,67	76 665 422	76 665 422	370,88
09.4	09.4.86.1.1.1	92301 Počet účastníků vzdělávání (O.12)	EZFRV	Nerelevantní	Osoby	0	3 896,67	1 915	0	0
09.4	09.4.86.1.1.1	92501 Celkové veřejné výdaje (O.1)	EZFRV	Nerelevantní	EUR	0	409 391,67	171 762	0	0
09.4	09.4.86.11.1.1	92501 Celkové veřejné výdaje (O.1)	EZFRV	Nerelevantní	EUR	0	79 772 872,91	4 982 825	4 982 825	6,25
09.4	09.4.86.11.1.1	93001 Celková (podpořená) plocha (O.5)	EZFRV	Nerelevantní	ha	0	39 750,00	39 505	39 505	99,38
09.4	09.4.86.11.2.1	92501 Celkové veřejné výdaje (O.1)	EZFRV	Nerelevantní	EUR	0	9 793 640,42	291 404	291 404	2,98
09.4	09.4.86.1.2.1	92501 Celkové veřejné výdaje (O.1)	EZFRV	Nerelevantní	EUR	0	272 927,67	403 767	0	0
09.4	09.4.86.2.1.1	92401 Počet příjemců, kterým bylo poskytnuto poradenství (O.13)	EZFRV	Nerelevantní	příjemce poradenské služby	0	845,00	0	0	0
09.4	09.4.86.2.1.1	92501 Celkové veřejné výdaje (O.1)	EZFRV	Nerelevantní	EUR	0	1 268 103,67	0	0	0
09.4	09.4.86.8.3.1	92501 Celkové veřejné výdaje (O.1)	EZFRV	Nerelevantní	EUR	0	3 600 000,00	1 011 806	0	0
09.4	09.4.86.8.3.1	93701 Počet podpořených zemědělských podniků/příjemců (O.4)	EZFRV	Nerelevantní	Podniky	0	70,00	12	0	0
09.4	09.4.86.8.4.1	92501 Celkové veřejné výdaje (O.1)	EZFRV	Nerelevantní	EUR	0	10 368 000,00	2 102 172	0	0
09.4	09.4.86.8.4.1	93701 Počet podpořených zemědělských podniků/příjemců (O.4)	EZFRV	Nerelevantní	Podniky	0	540,00	31	0	0
09.4	09.4.86.8.4.2	92501 Celkové veřejné výdaje (O.1)	EZFRV	Nerelevantní	EUR	0	1 296 000,00	553 982	0	0
09.4	09.4.86.8.4.2	93701 Počet podpořených zemědělských podniků/příjemců (O.4)	EZFRV	Nerelevantní	Podniky	0	140,00	5	0	0
09.4	09.4.86.8.5.1	92501 Celkové veřejné výdaje (O.1)	EZFRV	Nerelevantní	EUR	0	6 923 076,00	182 383	0	0
09.4	09.4.86.8.5.1	92702 Počet podpořených akcí/operací (O.3)	EZFRV	Nerelevantní	akce/operace	0	1 760,00	45	0	0
09.4	09.4.86.8.5.2	92501 Celkové veřejné výdaje (O.1)	EZFRV	Nerelevantní	EUR	0	4 615 385,00	2 065 683	0	0
09.4	09.4.86.8.5.2	92702 Počet podpořených akcí/operací (O.3)	EZFRV	Nerelevantní	akce/operace	0	120,00	63	0	0
09.4	09.4.86.8.5.2	93001 Celková (podpořená) plocha (O.5)	EZFRV	Nerelevantní	ha	0	960,00	3 843	0	0
09.4	09.4.86.8.5.3	92501 Celkové veřejné výdaje (O.1)	EZFRV	Nerelevantní	EUR	0	18 115 385,00	979 134	0	0
09.4	09.4.86.8.5.3	92702 Počet podpořených akcí/operací (O.3)	EZFRV	Nerelevantní	akce/operace	0	120,00	6	0	0
09.4	09.4.86.8.5.3	93001 Celková (podpořená) plocha (O.5)	EZFRV	Nerelevantní	ha	0	2 240,00	22	0	0
09.5	09.5.89.16.6.1	92501 Celkové veřejné výdaje (O.1)	EZFRV	Nerelevantní	EUR	0	1 475 000,00	0	0	0
09.5	09.5.89.16.6.1	93102 Počet podpořených kooperačních činností (jiných než EIP) (O.17)	EZFRV	Nerelevantní	činnosti spolupráce	0	20,00	0	0	0

Priorita Unie	Operace	Indikátor	Fond	Kategorie regionu	Měrná jednotka	Výchozí hodnota	Cílová hodnota	Závazek příjemců	Dosažená hodnota	Plnění cílové hodnoty v %
09.5	09.5.89.6.4.3	92500 Celkové investice (O.2)	EZFRV	Nerelevantní	EUR	0	25 800 662,00	1 963 114	0	0
09.5	09.5.89.6.4.3	92501 Celkové veřejné výdaje (O.1)	EZFRV	Nerelevantní	EUR	0	12 340 467,00	859 327	0	0
09.5	09.5.89.6.4.3	92702 Počet podpořených akcí/operací (O.3)	EZFRV	Nerelevantní	akce/operace	0	40,00	11	0	0
09.5	09.5.89.6.4.3	93701 Počet podpořených zemědělských podniků/příjemců (O.4)	EZFRV	Nerelevantní	Podniky	0	40,00	11	0	0
09.5	09.5.91.1.1.1	92301 Počet účastníků vzdělávání (O.12)	EZFRV	Nerelevantní	Osoby	0	120,00	0	0	0
09.5	09.5.91.1.1.1	92501 Celkové veřejné výdaje (O.1)	EZFRV	Nerelevantní	EUR	0	12 569,00	0	0	0
09.5	09.5.91.1.2.1	92501 Celkové veřejné výdaje (O.1)	EZFRV	Nerelevantní	EUR	0	8 380,00	0	0	0
09.5	09.5.91.8.0.0	92501 Celkové veřejné výdaje (O.1)	EZFRV	Nerelevantní	EUR	0	2 306 460,00	2 611 858	2611858	113,24
09.5	09.5.91.8.1.1	92501 Celkové veřejné výdaje (O.1)	EZFRV	Nerelevantní	EUR	0	10 375 680,00	plocha	plocha	-
09.5	09.5.91.8.1.1	93001 Celková (podpořená) plocha (O.5)	EZFRV	Nerelevantní	ha	0	1 000,00	plocha	plocha	-
09.6	09.6.92.6.4.1	92500 Celkové investice (O.2)	EZFRV	Nerelevantní	EUR	0	128 508 201,00	23 889 767	254849	0,20
09.6	09.6.92.6.4.1	92501 Celkové veřejné výdaje (O.1)	EZFRV	Nerelevantní	EUR	0	51 403 280,00	10 268 854	114682	0,22
09.6	09.6.92.6.4.1	92702 Počet podpořených akcí/operací (O.3)	EZFRV	Nerelevantní	akce/operace	0	630,00	164	4	0,63
09.6	09.6.92.6.4.1	93701 Počet podpořených zemědělských podniků/příjemců (O.4)	EZFRV	Nerelevantní	Podniky	0	630,00	145	4	0,63
09.6	09.6.92.6.4.2	92500 Celkové investice (O.2)	EZFRV	Nerelevantní	EUR	0	65 381 365,00	18 377 011	0	0
09.6	09.6.92.6.4.2	92501 Celkové veřejné výdaje (O.1)	EZFRV	Nerelevantní	EUR	0	26 152 546,00	8 116 460	0	0
09.6	09.6.92.6.4.2	92702 Počet podpořených akcí/operací (O.3)	EZFRV	Nerelevantní	akce/operace	0	330,00	90	0	0
09.6	09.6.92.6.4.2	93701 Počet podpořených zemědělských podniků/příjemců (O.4)	EZFRV	Nerelevantní	Podniky	0	330,00	83	0	0
09.6	09.6.93.19.2.1	92301 Počet účastníků vzdělávání (O.12)	EZFRV	Nerelevantní	Osoby	0	1 100,00	0	0	0
09.6	09.6.93.19.2.1	92501 Celkové veřejné výdaje (O.1)	EZFRV	Nerelevantní	EUR	0	165 130 783,00	0	0	0
09.6	09.6.93.19.2.1	92702 Počet podpořených akcí/operací (O.3)	EZFRV	Nerelevantní	akce/operace	0	50,00	0	0	0
09.6	09.6.93.19.2.1	93001 Celková (podpořená) plocha (O.5)	EZFRV	Nerelevantní	ha	0	300,00	0	0	0
09.6	09.6.93.19.2.1	93102 Počet podpořených kooperačních činností (jiných než EIP) (O.17)	EZFRV	Nerelevantní	činnosti spolupráce	0	200,00	0	0	0
09.6	09.6.93.19.2.1	93501 Populace pokrytá Místními akčními skupinami (O.18)	EZFRV	Nerelevantní	Obyvatelé	0	5 300 000,00	4 161 405	0	0
09.6	09.6.93.19.2.1	93505 Počet vybraných MAS (O.19)	EZFRV	Nerelevantní	MAS	0	160,00	112	0	0

Priorita Unie	Operace	Indikátor	Fond	Kategorie regionu	Měrná jednotka	Výchozí hodnota	Cílová hodnota	Závazek příjemců	Dosažená hodnota	Plnění cílové hodnoty v %
09.6	09.6.93.19.2.1	93701 Počet podpořených zemědělských podniků/příjemců (O.4)	EZFRV	Nerelevantní	Podniky	0	8 000,00	0	0	0
09.6	09.6.93.19.3.1	92501 Celkové veřejné výdaje (O.1)	EZFRV	Nerelevantní	EUR	0	15 000 000,00	0	0	0
09.7	09.7.125.20.1.1	60000 Celkový počet účastníků	EZFRV	Nerelevantní	Osoby	0	8 000,00	3777	0	0
09.7	09.7.125.20.1.1	80103 Počet vytvořených komunikačních nástrojů	EZFRV	Nerelevantní	Nástroje	0	5,00	11	0	0
09.7	09.7.125.20.1.1	80500 Počet napsaných a zveřejněných analytických a strategických dokumentů (vč. evaluačních)	EZFRV	Nerelevantní	Dokumenty	0	35,00	8	0	0
09.7	09.7.125.20.1.1	80600 Počet jednání orgánů, pracovních či poradních skupin	EZFRV	Nerelevantní	Jednání	0	23,00	177	0	0
09.7	09.7.125.20.1.1	80701 Počet revizí programového dokumentu	EZFRV	Nerelevantní	verze	0	10,00	NA	2	0
09.7	09.7.125.20.1.1	82000 Počet uskutečněných školení, seminářů, workshopů a konferencí	EZFRV	Nerelevantní	Aktivity	0	500,00	71	0	0
09.7	09.7.125.20.1.1	82200 Nákup materiálu, zboží a služeb potřebných k zajištění implementace programu	EZFRV	Nerelevantní	Kč	0	19 000 000,00	11111950	0	0
09.7	09.7.125.20.1.1	82300 Počet nově pořízeného vybavení	EZFRV	Nerelevantní	Inventární čísla	0	130,00	0	0	0
09.7	09.7.125.20.1.1	82500 Počet pracovních míst financovaných z programu	EZFRV	Nerelevantní	FTE	0	135,00	52	0	0
09.7	09.7.125.20.1.1	92501 Celkové veřejné výdaje (O.1)	EZFRV	Nerelevantní	EUR	0	24 000 000,00	2113354	0	0
09.7	09.7.125.20.1.1	93106 Počet EIP brokerů	EZFRV	Nerelevantní	Partnerství	0	30,00	NA	0	0
09.7	09.7.125.20.2.1	82300 Počet nově pořízeného vybavení	EZFRV	Nerelevantní	Inventární čísla	0	20,00	0	0	0
09.7	09.7.125.20.2.1	82500 Počet pracovních míst financovaných z programu	EZFRV	Nerelevantní	FTE	0	15,00	2	0	0
09.7	09.7.125.20.2.1	92501 Celkové veřejné výdaje (O.1)	EZFRV	Nerelevantní	EUR	0	6 000 000,00	709201	0	0
09.7	09.7.125.20.2.1	93201 O.24 Počet tematických a analytických výměn s podporou CSV	EZFRV	Nerelevantní	výměna informací	0	355,00	191	0	0
09.7	09.7.125.20.2.1	93202 O.25 Počet vytvořených komunikačních nástrojů CSV	EZFRV	Nerelevantní	Nástroje	0	668,00	360	0	0
09.7	09.7.125.20.2.1	93203 O.26 Počet činností Evropské sítě pro rozvoj venkova, jichž se účastnila CSV	EZFRV	Nerelevantní	Aktivity	0	12,00	16	0	0

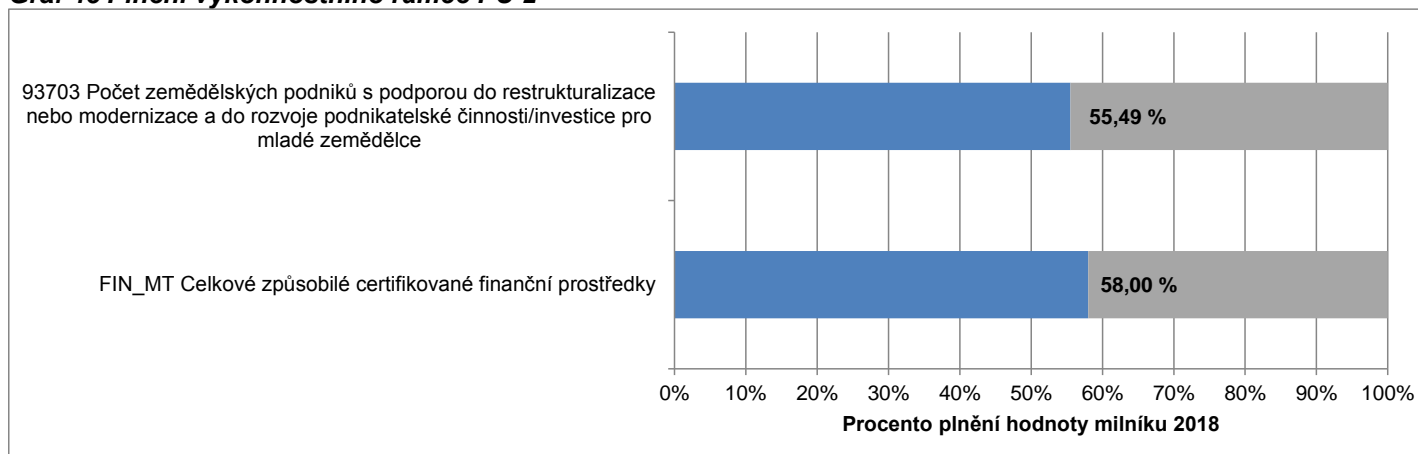
Poznámka:

Tabulka obsahuje kumulativní údaje od počátku programového období do konce čtvrtletí, zda které je zpráva vykazována.

5.9.5 Plnění výkonnostního rámce

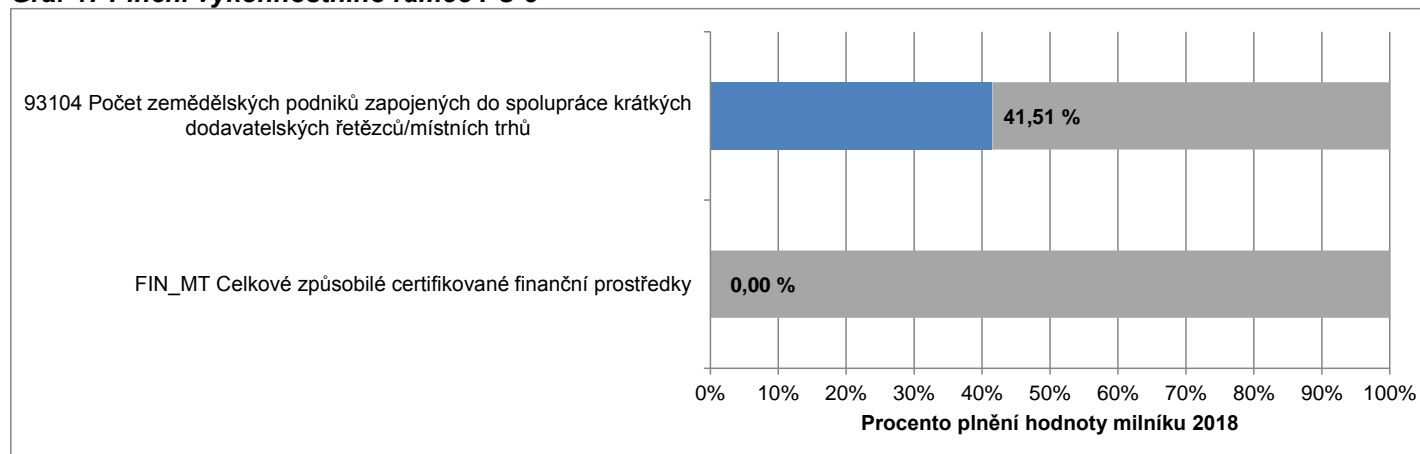
Priorita Unie 2 Zvýšení životaschopnosti zemědělských podniků a konkurenceschopnosti všech druhů zemědělské činnosti ve všech regionech a podpora inovativních zemědělských technologií a udržitelného obhospodařování lesů

Graf 46 Plnění výkonnostního rámce PU 2



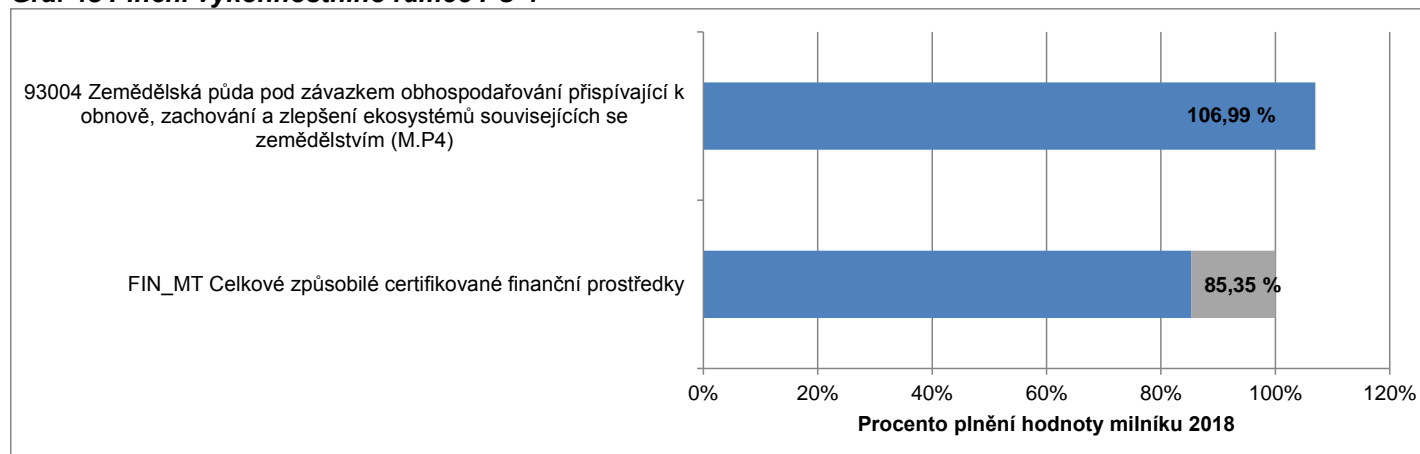
Priorita Unie 3 Podpora organizace potravinového řetězce, včetně zpracování zemědělských produktů a jejich uvádění na trh, dobrých životních podmínek zvířat a řízení rizik v zemědělství

Graf 47 Plnění výkonnostního rámce PU 3



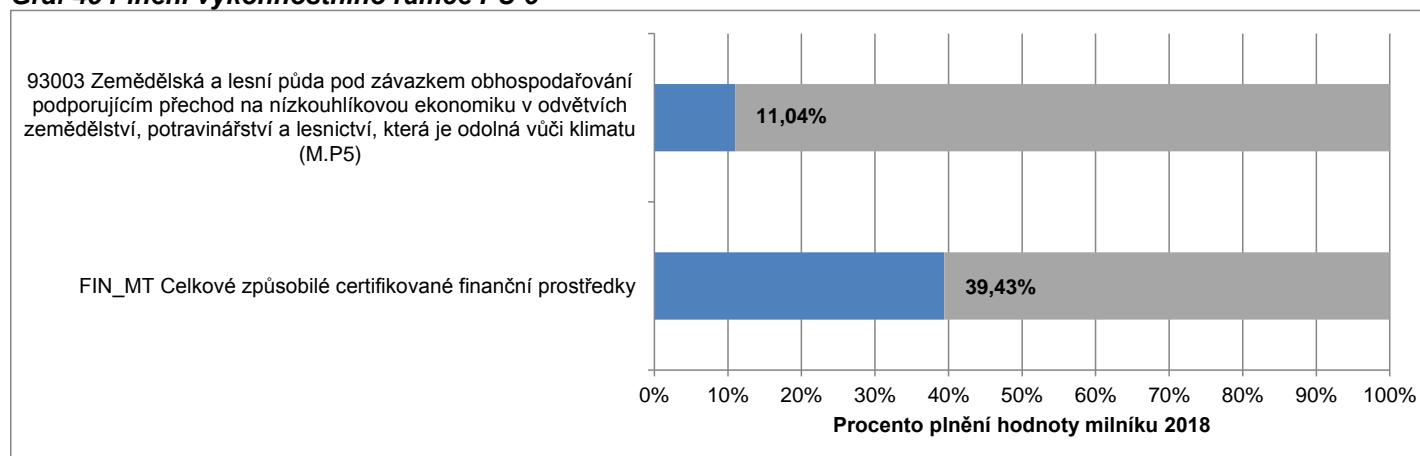
Priorita Unie 4 Obnova, zachování a zlepšení ekosystémů souvisejících se zemědělstvím a lesnictvím

Graf 48 Plnění výkonnostního rámce PU 4



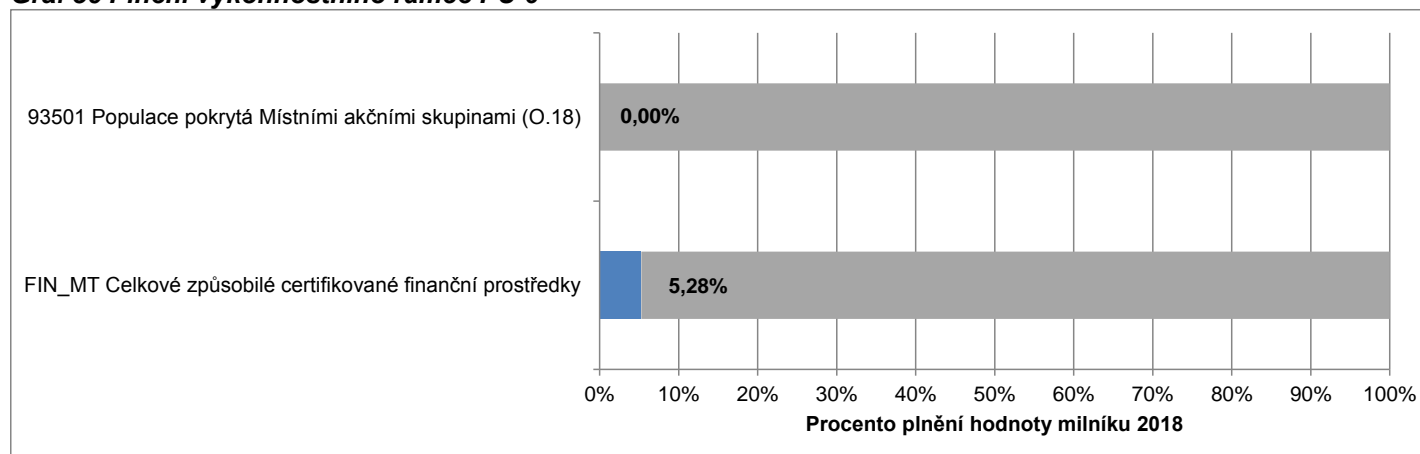
Priorita Unie 5 Podpora účinného využívání zdrojů a podpora přechodu na nízkouhlíkovou ekonomiku v odvětvích zemědělství, potravinářství a lesnictví, která je odolná vůči klimatu

Graf 49 Plnění výkonnostního rámce PU 5



Priorita Unie 6 Podpora sociálního začleňování, snižování chudoby a hospodářského rozvoje ve venkovských oblastech

Graf 50 Plnění výkonnostního rámce PU 6



5.10 Operační program Rybářství

5.10.1 Zaměření

OP Rybářství (OP R) je nástrojem čerpání podpory z Evropského námořního a rybářského fondu a přispívá k provádění Společné rybářské politiky v ČR. Řídicím orgánem je Ministerstvo zemědělství, zprostředkujícím orgánem je Státní zemědělský a intervenční fond.

Další informace je možné získat na webových stránkách programu www.eagri.cz.

Tabulka 41 Struktura programu

Priorita Unie	Podíl na hlavní alokaci v %
a	c
10.2 Podpora environmentálně udržitelné, inovativní a konkurenceschopné akvakultury založené na znalostech a účinně využívající zdroje	66,9
10.3 Podpora provádění Společné rybářské politiky	7,8
10.5 Podpora uvádění na trh a zpracování	19,4
10.6 Technická pomoc	5,9

5.10.2 Přehled vyhlášených výzev

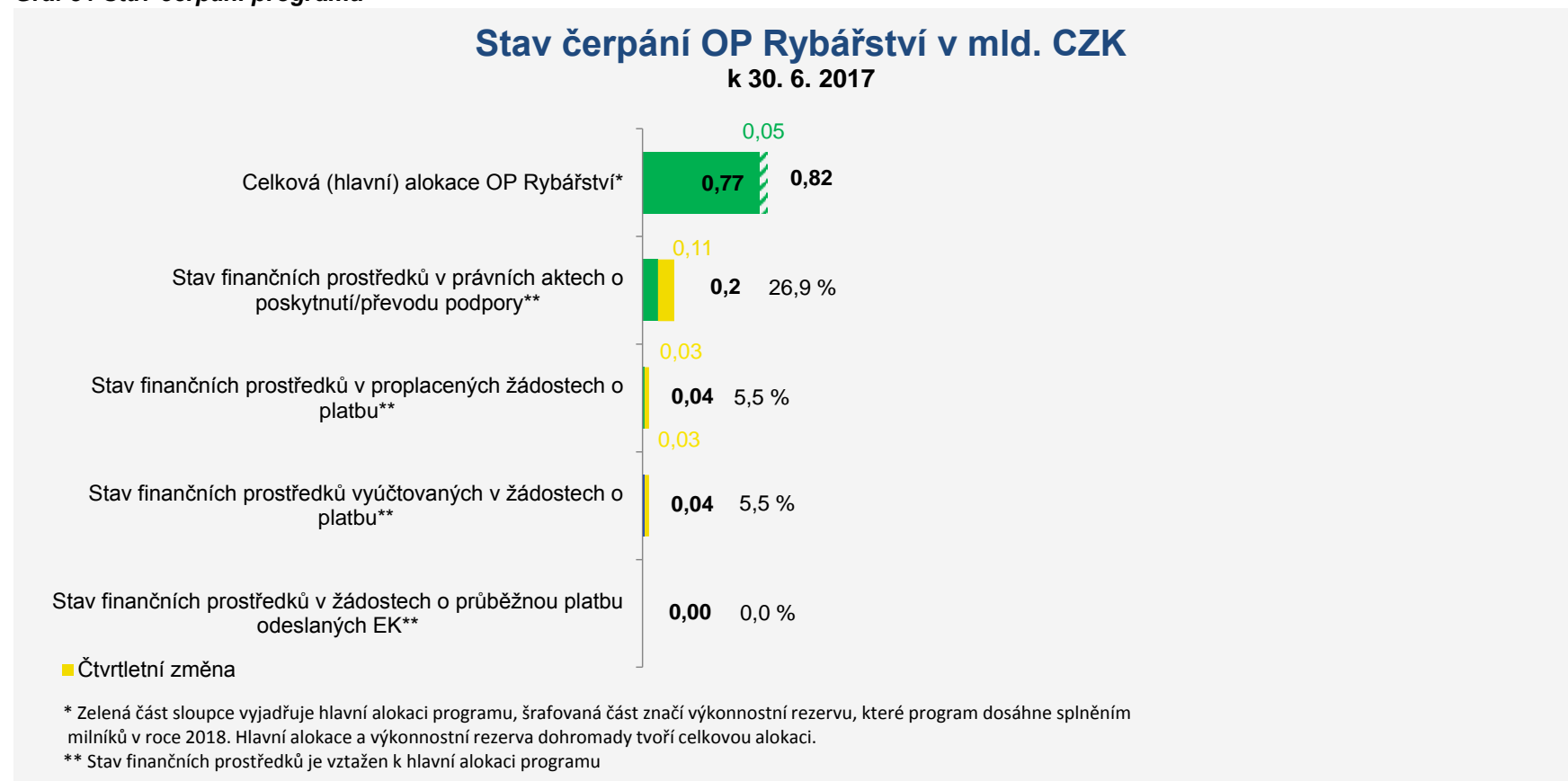
K 30. červnu 2017 vyhlásil Řídicí orgán OP R 19 výzev v objemu 0,8 mld. Kč (příspěvek EU), což představuje 101,1 % hlavní alokace. Ve druhém čtvrtletí roku 2017 nedošlo k vyhlášení nových výzev.

5.10.3 Finanční čerpání

Ve druhém čtvrtletí roku 2017 došlo u OP R k uzavření 138 právních aktů o poskytnutí / převodu podpory ve výši 0,107 mld. Kč (příspěvek EU). Celkem bylo ke dni 30. června 2017 v OP R uzavřeno 245 právních aktů o poskytnutí / převodu podpory ve výši 0,2 mld. Kč (příspěvek EU), což představuje 26,9 % hlavní alokace programu. Ke konci druhého čtvrtletí 2017 bylo proplaceno 0,04 mld. Kč, tedy 5,5 % hlavní alokace programu. Stav finančních prostředků vyúčtovaných v žádostech o platbu dosáhl shodného stavu, tedy 0,04 mld. Kč, (5,5 % hlavní alokace programu). Hodnota odeslaných žádostí o průběžnou

platbu do EK byla ke konci června 2017 nulová.⁶ Nejvyššího čerpání ve druhém čtvrtletí roku 2017 dosahuje OP R na prioritě Unie 2 *Podpora environmentálně udržitelné, inovativní a konkurenceschopné akvakultury na znalostech a účinně využívající zdroje*, kde právní akty o poskytnutí/převodu podpory činí 183,2 mil. Kč, což pokrývá 35,6 % alokace priority unie. Naopak nulové čerpání vykazuje prioritě Unie 3 *Podpora provádění Společné rybářské politiky*, kde doposud nebyl uzavřen ani jeden právní akt o poskytnutí/převodu podpory.

Graf 51 Stav čerpání programu



Poznámka: Finanční prostředky jsou za příspěvek Unie a v měně CZK.

⁶ Prostředky nemohly být certifikovány kvůli absenci auditu designace. V dubnu 2017 došlo k dokončení designace a nyní již nic nebrání procesu certifikace.

Tabulka 42 Stav čerpání programu

Priorita Unie	Fond	Kategorie regionu	Hlavní alokace 2014–2020	Zaregistrované žádosti o podporu			Operace s právním aktem o poskytnutí / převodu podpory			Finanční prostředky proplacené v žádostech o platbu		Finanční prostředky vyúčtované v žádostech o platbu		Finanční prostředky v souhrnných žádostech autorizovaných ŘO	
				mil. CZK	počet	mil. CZK	%	počet	mil. CZK	%	mil. CZK	%	mil. CZK	%	mil. CZK
a	b	c	d	e	f	g	h	i	j	k	l=k/d	m	n=m/d	o	p=o/d
10.2	ENRF	Nerelevantní	514	321	346	67,34	208	183	35,64	42	8,10	42	8,10	0	0,00
10.3	ENRF	Nerelevantní	66	0	0	0,00	0	0	0,00	0	0,00	0	0,00	0	0,00
10.5	ENRF	Nerelevantní	149	44	25	16,78	17	14	9,61	1	0,38	1	0,38	0	0,00
10.6	ENRF	Nerelevantní	45	21	11	24,96	16	11	23,41	0	0,00	0	0,00	0	0,00
10	ENRF	Nerelevantní	774	386	382	49,41	241	208	26,89	42	5,45	42	5,45	0	0,00

Poznámky:

Tabulka obsahuje kumulativní údaje od počátku programového období do konce čtvrtletí, za které je zpráva vykazována.

Finanční prostředky jsou za příspěvek Unie v měně CZK.

e Udaj zahrnuje počet žádostí o podporu zaregistrovaných v jednokolovém hodnocení a počet předběžných žádostí o podporu zaregistrovaných v první kole dvoukolového hodnocení.

5.10.4 Plnění indikátorů

Tabulky č. 43 a 44 zobrazují stav plnění indikátorů výsledku a výstupu u OP Rybářství.

Tabulka 43 Plnění indikátorů výsledku

Priorita Unie	Opatření	Indikátor	Fond	Kategorie regionu	Měrná jednotka	Výchozí hodnota programu	Cílová hodnota programu	Závazek příjemců	Dosažená hodnota programu	Plnění cílové hodnoty v %
10.2	10.2.101.2.1	95510 Změna hodnoty produkce akvakultury	EZFRV	Nerelevantní	Tis. EUR	0	34,00	6,20	0	0
10.2	10.2.101.2.1	95515 Udržení objemu akvakulturní produkce	EZFRV	Nerelevantní	t	0	200,00	0	0	0
10.2	10.2.102.2.2	95510 Změna hodnoty produkce akvakultury	EZFRV	Nerelevantní	Tis. EUR	0	400,00	4 670,89	0,63	0,16
10.2	10.2.102.2.2	95515 Udržení objemu akvakulturní produkce	EZFRV	Nerelevantní	t	0	1 300,00	23 612,78	0	0
10.2	10.2.103.2.4	95310 Změna objemu produkce systémů s recirkulací	EZFRV	Nerelevantní	t	0	1 100,00	723,00	487,00	0
10.2	10.2.104.2.5	97101 Množství vysazeného úhoře	EZFRV	Nerelevantní	kg	0	2 000,00	762,00	762,00	38,10
10.3	10.3.106.3.1	97310 Zvýšení procentního podílu provedení datových volání	EZFRV	Nerelevantní	%	0	100,00	0	0	0
10.3	10.3.107.3.2	97501 Počet provedených kontrol v rámci softwaru pro sledovatelnost produktů akvakultury	EZFRV	Nerelevantní	Kontroly	0	800,00	0	0	0
10.5	10.5.109.5.1	95111 Změna objemu prvního prodeje v organizacích producentů	EZFRV	Nerelevantní	t	0	600,00	0	0	0
10.5	10.5.109.5.1	95511 Změna hodnoty prvního prodeje v organizacích producentů	EZFRV	Nerelevantní	Tis. EUR	0	2 309,00	0	0	0
10.5	10.5.109.5.2	95511 Změna hodnoty prvního prodeje v organizacích producentů	EZFRV	Nerelevantní	Tis. EUR	0	2 309,00	0	0	0
10.5	10.5.110.5.3	95210 Produkce zpracovaných ryb	EZFRV	Nerelevantní	t	0	650,00	1663,76	21,90	3,37
10.6	10.6.125.6.1	82510 Míra stabilizace zaměstnanců implementační struktury	EZFRV	Nerelevantní	%	0	20,00	73,00	0	0

Poznámka:

Tabulka obsahuje kumulativní údaje od počátku programového období do konce čtvrtletí, za které je zpráva vykazována.

Tabulka 44 Plnění indikátorů výstupu

Priorita Unie	Opatření	Indikátor	Fond	Kategorie regionu	Měrná jednotka	Výchozí hodnota programu	Cílová hodnota programu	Závazek příjemců	Dosažená hodnota programu	Plnění cílové hodnoty v %
10.2	10.2.101.2.1	96002 Počet projektů zaměřených na inovace, poradenství a pojištění	EZFRV	Nerelevantní	Projekty	0	18,00	2,00	0	0
10.2	10.2.102.2.2	96001 Počet projektů zaměřených na produktivní investice do akvakultury	EZFRV	Nerelevantní	Projekty	0	415,00	180,00	28,00	0
10.2	10.2.102.2.3	96003 Počet projektů zaměřených na obecnou podporu lidského kapitálu v oblasti akvakultury a nových chovatelů v oblasti akvakultury (2.5)	EZFRV	Nerelevantní	Projekty	0	40,00	3,00	0	0
10.2	10.2.103.2.4	96001 Počet projektů zaměřených na produktivní investice do akvakultury	EZFRV	Nerelevantní	Projekty	0	20,00	16,00	10,00	50,00
10.2	10.2.104.2.5	96702 Počet projektů zaměřených na snížení dopadu akvakultury na životní prostředí (environmentální řízení, systémy auditu, environmentální služby ekologické akvakultury)	EZFRV	Nerelevantní	Projekty	0	11,00	9,00	4,00	36,36
10.3	10.3.106.3.1	97301 Počet projektů zaměřených na podporu shromažďování, správy a využívání údajů	EZFRV	Nerelevantní	Projekty	0	2,00	0	0	0
10.3	10.3.106.3.1	97302 Počet subjektů zapojených do shromažďování údajů	EZFRV	Nerelevantní	subjekt/rok	0	500,00	0	0	0
10.3	10.3.107.3.2	97505 Počet projektů zaměřených na provádění systému Unie pro kontrolu, inspekci a vynucování	EZFRV	Nerelevantní	Projekty	0	10,00	0	0	0
10.5	10.5.109.5.1	95801 Počet organizací producentů nebo sdružení organizací producentů, jejichž plány produkce a uvádění produktů na trh se podporují	EZFRV	Nerelevantní	Organizace producentů	0	1,00	0	0	0
10.5	10.5.109.5.1	96004 Počet projektů zaměřených na opatření pro uvádění produktů na trh a podporu skladování	EZFRV	Nerelevantní	Projekty	0	5,00	0	0	0
10.5	10.5.109.5.2	96004 Počet projektů zaměřených na opatření pro uvádění produktů na trh a podporu skladování	EZFRV	Nerelevantní	Projekty	0	5,00	0	0	0
10.5	10.5.110.5.3	96401 Počet projektů zaměřených na zpracování	EZFRV	Nerelevantní	Projekty	0	33,00	17,00	3,00	9,09
10.6	10.6.125.6.1	80500 Počet napsaných a zveřejněných analytických a strategických dokumentů (vč. evaluačních)	EZFRV	Nerelevantní	Dokumenty	0	15,00	3,00	0	0
10.6	10.6.125.6.1	80600 Počet jednání orgánů, pracovních či poradních skupin	EZFRV	Nerelevantní	Jednání	0	23,00	16,00	0	0
10.6	10.6.125.6.1	82200 Nákup materiálu, zboží a služeb potřebných k zajištění implementace programu	EZFRV	Nerelevantní	Kč	0	32 105 000,00	427 076,00	0	0
10.6	10.6.125.6.1	82500 Počet pracovních míst	EZFRV	Nerelevantní	FTE	0	3,00	20,00	0	0

Priorita Unie	Opatření	Indikátor	Fond	Kategorie regionu	Měrná jednotka	Výchozí hodnota programu	Cílová hodnota programu	Závazek příjemců	Dosažená hodnota programu	Plnění cílové hodnoty v %
		financovaných z programu								

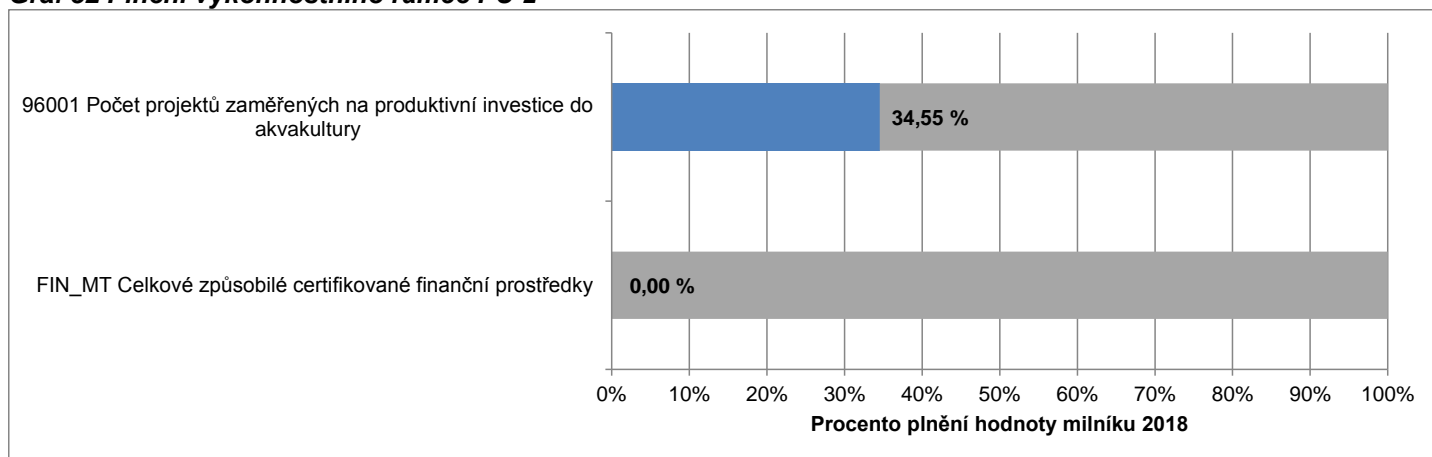
Poznámka:

Tabulka obsahuje kumulativní údaje od počátku programového období do konce čtvrtletí, za které je zpráva vykazována.

5.10.5 Plnění výkonnostního rámce

Priorita Unie 2 Podpora environmentálně udržitelné, inovativní a konkurenceschopné akvakultury založené na znalostech a účinně využívající zdroje

Graf 52 Plnění výkonnostního rámce PU 2

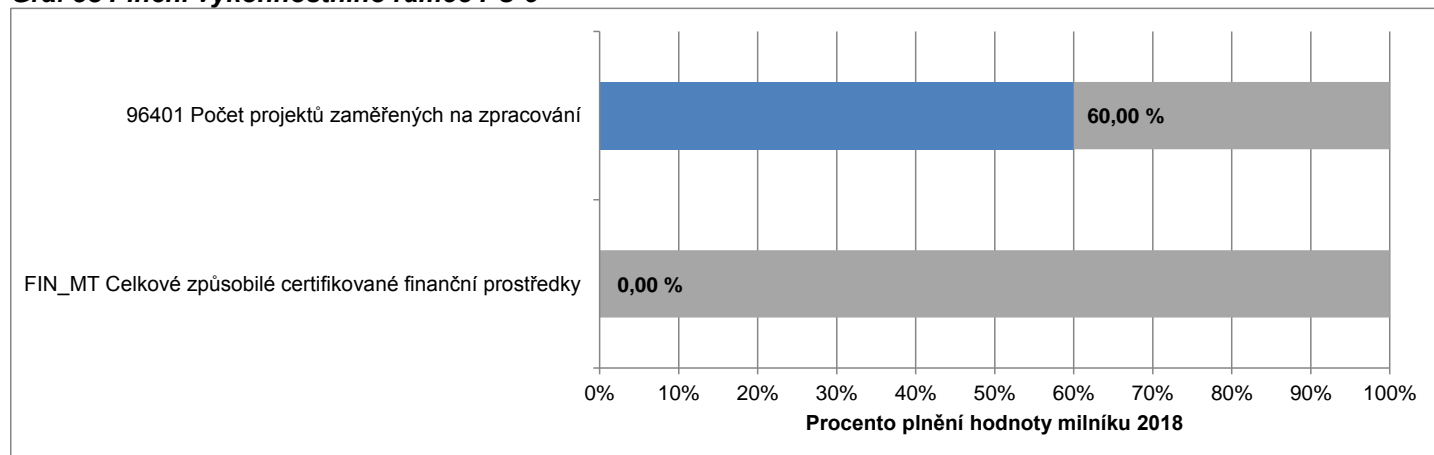


Priorita Unie 3 Podpora provádění Společné rybářské politiky

K 30. červnu 2017 je plnění věcných i finančních milníků na této prioritě Unie nulové.

Priorita Unie 5 Podpora uvádění na trh a zpracování

Graf 53 Plnění výkonnostního rámce PU 5



6 Realizace programů v cíli Evropská územní spolupráce

6.1 INTERREG V-A Česká republika - Polsko

6.1.1 Zaměření

Program INTERREG V-A ČR – Polsko se zaměřuje na zlepšení podmínek v oblasti cestovního ruchu, ochranu životního prostředí, podporu hospodářské spolupráce, podporu rozvoje přeshraniční infrastruktury, podporu vzdělávání, kulturních a společenských aktivit, spolupráci územních samospráv a dalších subjektů na obou stranách hranice. Program INTERREG V-A ČR – Polsko je financován z EFRR.

Z územního hlediska je program zaměřen na české a polské příhraniční regiony NUTS III, kterými jsou: Liberecký kraj, Královéhradecký kraj, Pardubický kraj, Olomoucký kraj, Moravskoslezský kraj a polské podregiony - Jeleniogórský, Walbrzyský, Opolský, Nyský, Rybnický, Bielský, částečně Tyský a Wrocławský.

Řídícím orgánem je MMR, Ministerstvo rozvoje Polské republiky plní funkci Národního orgánu. Činnost Společného sekretariátu, který sídlí v Olomouci, zajišťují na české straně pracovníci Centra pro regionální rozvoj České republiky, za polskou stranu doplnění o pracovníky delegované jednotlivými příhraničními vojvodstvími (Dolnoslezské, Opolské a Slezské). Podrobnější informace jsou uvedeny na internetových stránkách www.cz-pl.eu.

Tabulka 45 Struktura programu

Prioritní osa	Podíl na celkové alokaci v %
a	b
11.1 Společné řízení rizik	5,40
11.2 Rozvoj potenciálu přírodních a kulturních zdrojů pro podporu zaměstnanosti	60,00
11.3 Vzdělávání a kvalifikace	4,50
11.4 Spolupráce institucí a komunit	24,10
11.5 Technická pomoc	6,00

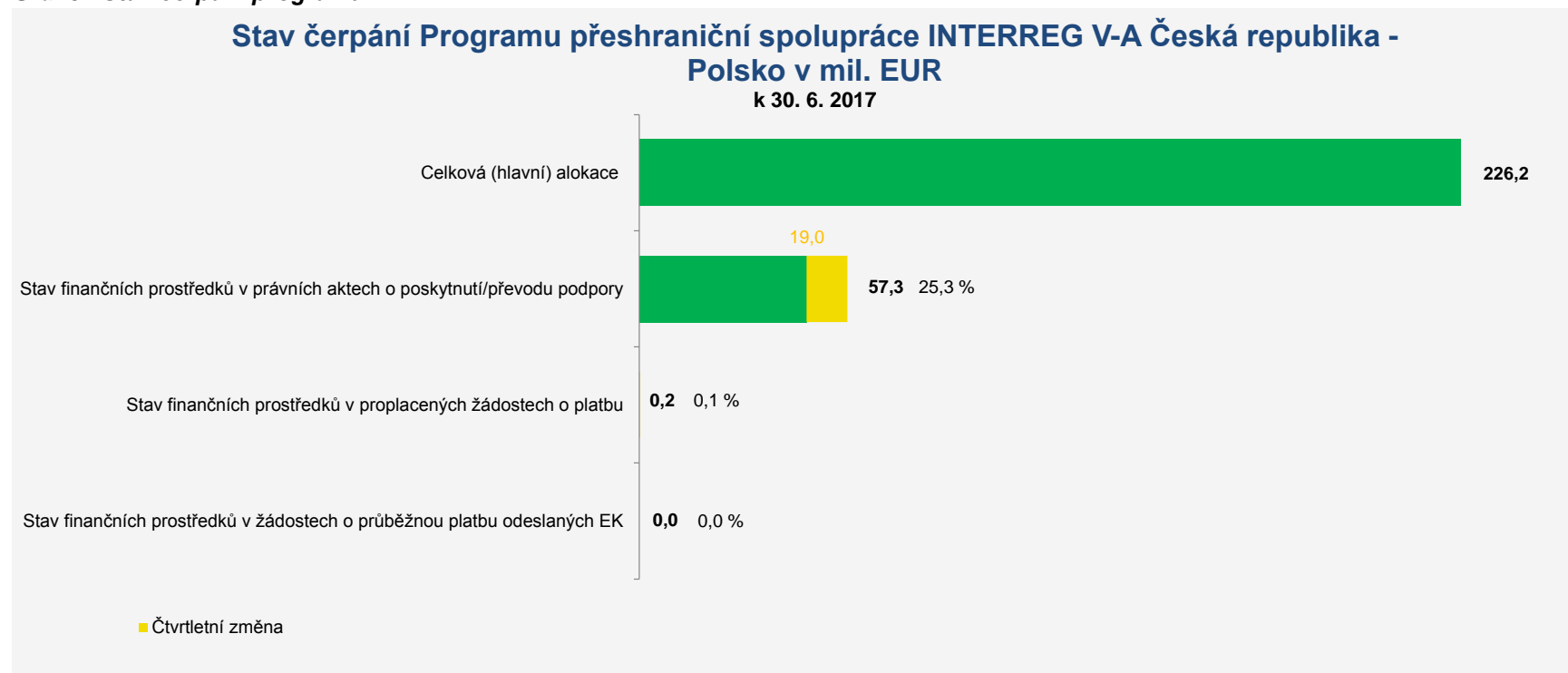
6.1.2 Přehled vyhlášených výzev

Od počátku programového období bylo vyhlášeno celkem 25 výzev s celkovou alokací 269,9 mil. EUR (CZV). V průběhu druhého čtvrtletí roku 2017 bylo možné podávat žádosti do 11 výzev v celkovém finančním objemu 110,5 mil. EUR (CZV). Podrobnosti k výzvám jsou uvedeny na internetových stránkách programu <http://www.cz-pl.eu/>.

6.1.3 Finanční čerpání

V programu INTERREG V-A Česká republika – Polsko bylo k 30. červnu 2016 vydáno 65 právních aktů o poskytnutí / převodu podpory v celkové hodnotě 57,3 mil. EUR (tj. 25,3 % celkové alokace programu). Ke konci druhého čtvrtletí roku 2017 bylo proplaceno 0,2 mil. EUR (tj. 0,1 % hlavní alokace programu).

Graf 54 Stav čerpání programu



Poznámka: Finanční prostředky jsou za příspěvek Unie a v měně EUR.

Tabulka 46 Stav čerpání programu

Prioritní osa	Fond	Celková alokace 2014–2020	Zaregistrované žádosti o podporu			Operace s právním aktem o poskytnutí / převodu podpory			Finanční prostředky v proplacených žádostech o platbu	
			mil. EUR	počet	mil. EUR	%	počet	mil. EUR	%	mil. EUR
a	b	d	e	f	g	h	i	j=i/d	k	l=k/d
11.1	EFRR	12	15	21	170,12	1	7	55,58	0,2	1,45
11.2	EFRR	136	94	207	152,24	17	37	27,21	0	0,00
11.3	EFRR	10	39	15	145,57	3	1	10,18	0	0,00
11.4	EFRR	55	120	48	87,27	22	8	14,33	0	0,00
11.5	EFRR	14	25	5	40,36	22	5	34,80	0	0,00
11	EFRR	226	293	295	130,54	65	57	25,33	0,2	0,09

Poznámky:

Tabulka obsahuje údaje o počtu individuálních projektů a fondů mikroprojektů, tzn., neuvádí se údaje o počtu mikroprojektů.

Tabulka obsahuje kumulativní údaje od počátku programového období do konce čtvrtletí, za které je zpráva vykazována.

Finanční prostředky jsou za příspěvek Unie v měně EUR.

6.1.4 Plnění indikátorů

Tabulky č. 47 a 48 zobrazují stav plnění indikátorů výsledku a výstupu u OP INTEREG V-A Česká republika - Polsko.

Tabulka 47 Plnění indikátorů výsledku

Prioritní osa	Indikátor	Fond	Kategorie regionu	Měrná jednotka	Výchozí hodnota programu	Cílová hodnota programu	Závazek příjemců	Dosažená hodnota programu	Plnění cílové hodnoty v %
11.1	57610 Úroveň přeshraniční akceschopnosti k řešení mimořádných událostí a krizových situací	EFRR	Nerelevantní	Škála	0	0	2	2,47	-
11.2	90910 Návštěvnost hromadných ubytovacích zařízení	EFRR	Nerelevantní	Příjezdy hostů	5 576 000	5 911 000	61 408	6 214 664	-
11.3	66700 Podíl zaregistrovaných nezaměstnaných absolventů na celkovém počtu nezaměstnaných	EFRR	Nerelevantní	Počet procent	4,9	3,5	8	20	-
11.4	91210 Úroveň spolupráce institucí na česko-polském pohraničí	EFRR	Nerelevantní	Škála	0	0	213,5	4,54	-
11.4	91310 Vnímání vzájemného soužití a spolupráce komunit v příhraničním regionu	EFRR	Nerelevantní	Škála	0	0	113,50	5,99	-

Poznámka: Tabulka obsahuje kumulativní údaje od počátku programového období do konce čtvrtletí, zda které je zpráva vykazována

Tabulka 48 Plnění indikátorů výstupu

Prioritní osa	Indikátor	Fond	Kategorie regionu	Měrná jednotka	Výchozí hodnota programu	Cílová hodnota programu	Závazek příjemců	Dosažená hodnota programu	Plnění cílové hodnoty v %
11.1	57502 Počet podpořených jednotek záchranných a bezpečnostních složek a složek krizového řízení	EFRR	Nerelevantní	Jednotky	0	24	8	0	0
11.1	57601 Počet systémů se zvýšenou mírou propojenosti/kompatibility	EFRR	Nerelevantní	Systemy	0	10	1	0	0
11.2	72300 Celková délka rekonstruovaných nebo modernizovaných silnic	EFRR	Nerelevantní	Počet kilometrů	0	101	118,27	0	0
11.2	76201 Celková délka vybudovaných či rekonstruovaných cyklostezek, cyklotras a pěších stezek	EFRR	Nerelevantní	Počet kilometrů	0	125	0	0	0
11.2	91001 Počet elementů infrastruktury zpřístupňující/ zvyšující využití přírodního a kulturního dědictví	EFRR	Nerelevantní	Elementy	0	191	45	0	0
11.2	91002 Počet elementů kulturního/přírodního bohatství se zvýšenou atraktivitou	EFRR	Nerelevantní	Elementy	0	299	78	0	0
11.2	91003 Počet realizovaných společných mechanismů v oblasti přírodního a kulturního dědictví	EFRR	Nerelevantní	Mechanismy	0	147	58	0	0

Prioritní osa	Indikátor	Fond	Kategorie regionu	Měrná jednotka	Výchozí hodnota programu	Cílová hodnota programu	Závazek příjemců	Dosažená hodnota programu	Plnění cílové hodnoty v %
11.2	91005 Zvýšení očekávaného počtu návštěv podporovaných kulturních a přírodních památek a atrakcí	EFRR	Nerelevantní	Návštěvy/rok	0	5 000	307 480	0	0
11.3	54900 Počet realizovaných společných mechanismů v oblasti vzdělávání	EFRR	Nerelevantní	Mechanismy	0	5	0	0	0
11.3	66600 Počet účastníků společných programů vzdělávání a odborné přípravy na přeshraniční podporu zaměstnanosti mládeže, vzdělávacích příležitostí, vysokoškolského vzdělání a odborné přípravy	EFRR	Nerelevantní	Osoby	0	4 000	1 712	0	0
11.4	91101 Počet partnerů zapojených do společných aktivit	EFRR	Nerelevantní	Partneři	0	2 355	503	0	0
11.5	80500 Počet napsaných a zveřejněných analytických a strategických dokumentů (vč. evaluačních)	EFRR	Nerelevantní	Dokumenty	0	8	11	0	0
11.5	82000 Počet uskutečněných školení, seminářů, workshopů a konferencí	EFRR	Nerelevantní	Aktivity	0	65	157	0	0
11.5	82500 Počet pracovních míst financovaných z programu	EFRR	Nerelevantní	FTE	0	30	39	0	0
11.5	83200 Počet uživatelů informačního systému	EFRR	Nerelevantní	Uživatelé	0	2000	2 009	0	0

Poznámka:

Tabulka obsahuje kumulativní údaje od počátku programového období do konce čtvrtletí, zda které je zpráva vykazována.

6.1.5 Plnění výkonnostní rámce

K 30. červnu 2017 je plnění věcných i finančních milníků na všech prioritních osách programu nulové.

6.2 INTERREG V-A Slovensko - Česká republika

6.2.1 Zaměření

Program Interreg V-A Slovenská republika - Česká republika je zaměřen na podporu přeshraniční hospodářské, kulturní a komunální spolupráce, podporu vzdělávání a odborné přípravy, ochranu a rozvoj přírodního a kulturního dědictví, ochranu biologické rozmanitosti, ochranu půdy a podporu ekosystémových služeb včetně sítě NATURA 2000. Dále se zaměřuje na podporu investování podniků do výzkumu a inovací a na vytváření synergií mezi podniky, centry výzkumu a vysokoškolským vzdělávacím prostředím. Program INTERREG V-A ČR – Slovensko je financován z EFRR.

Územně je program určen na české straně pro Jihomoravský, Moravskoslezský a Zlínský kraj, na slovenské straně pro Trenčinský, Trnavský a Žilinský samosprávný kraj.

Řídicím orgánem programu je slovenské Ministerstvo zemědělství a rozvoje venkova, funkci Národního orgánu plní MMR. Činnost Společného technického sekretariátu zajišťuje útvar na Ministerstvu zemědělství a rozvoje venkova SR. Podrobnější informace jsou uvedeny na stránkách programu www.sk-cz.eu.

Tabulka 49 Struktura programu

Prioritní osa	Podíl na celkové alokaci v %
a	b
1 Využívání inovačního potenciálu	16,0
2 Kvalitní životní prostředí	67,0
3 Rozvoj místních iniciativ	11,0
4 Technická pomoc	6,0

6.2.2 Přehled vyhlášených výzev

V průběhu druhého čtvrtletí roku 2017 (přesněji do 15. 6. 2017) bylo možné podávat žádosti do 1 výzvy s alokací 9,0 mil. EUR. Podrobnosti na webových stránkách programu <http://www.sk-cz.eu>.

6.2.3 Finanční čerpání

V programu INTERREG V-A Slovensko - Česká republika nebyly do 30. června 2017 vydány žádné právní akty o poskytnutí / převodu podpory.

6.3 INTERREG V-A Rakousko - Česká republika

6.3.1 Zaměření

Program INTERREG V-A Rakousko – Česká republika pro období 2014–2020 je zaměřen na podporu vědy, výzkumu a inovací, ochranu životního prostředí, podporu kulturního a přírodního dědictví, podporu vzdělávání a rozvoj komunit v přeshraniční dimenzi. Program je orientován zejména na regionální a místní projekty s přeshraničním významem. Program INTERREG V-A ČR – Rakousko je financován z EFRR.

Prioritou programu je posílení udržitelného inovativního ekonomického rozvoje programového území v přeshraniční dimenzi.

Území programu je vymezeno regiony NUTS III. V České republice se jedná o Jihočeský kraj, Kraj Vysočina a Jihomoravský kraj. V Rakousku je programové území tvořeno regiony: Mostviertel-Eisenwurzen, Sankt Pölten, Waldviertel, Weinviertel, Wiener Umland-Nordteil, Wien, Innviertel, Linz-Wels, Mühlviertel, Steyr-Kirchdorf. Podrobnější informace jsou uvedeny na webových stránkách: www.at-cz.eu.

Tabulka 50 Struktura programu

Prioritní osa	Podíl na celkové alokaci v %
a	b
1 Posílení výzkumu, technologického rozvoje a inovací	13,0
2 Životní prostředí a zdroje	46,0
3 Rozvoj lidských zdrojů	14,0
4 Udržitelné sítě a institucionální spolupráce	21,0
5 Technická pomoc	6,0

6.3.2 Přehled vyhlášených výzev

Ve druhém čtvrtletí roku 2017 bylo možné předkládat žádosti do vyhlášené průběžné výzvy č. 1, alokace vyhlášené výzvy je 97 814 933,00 EUR (tedy pokrývající celkovou alokaci programu). Podrobnosti jsou zveřejněny na webových stránkách programu <http://www.at-cz.eu>.

6.3.3 Finanční čerpání

K 30. červnu 2017 bylo vydáno 26 právních aktů o poskytnutí / převodu podpory v celkové hodnotě 24,3 mil. EUR (tj. 24,8 % celkové alokace programu).

6.4 Program přeshraniční spolupráce Česká republika - Svobodný stát Bavorsko Cíl EÚS 2014–2020

6.4.1 Zaměření

Program přeshraniční spolupráce Česká republika - Svobodný stát Bavorsko je zaměřen na posilování výzkumu, technologického rozvoje a inovací, zachování a ochrana životního prostředí a účinné využívání zdrojů, investice do dovedností a vzdělávání a udržitelné sítě a institucionální spolupráce.

Program je určen pro české kraje Karlovarský, Plzeňský a Jihočeský, na bavorské straně jde o zemské okresy Cham, Freyung-Grafenau, Hof, Neustadt an der Waldnaab, Regen, Schwandorf, Tirschenreuth a Wunsiedel im Fichtelgebirge, Amberg-Sulzbach, Bayreuth, Deggendorf, Kronach, Kulmbach, Passau, Regensburg a Straubing - Bogen a statutární města Amberg, Bayreuth, Passau, Regensburg a Straubing, Hof a Weiden. Program je financován z EFRR.

Řídicím orgánem je Bavorské státní ministerstvo hospodářství a médií, energie a technologie. Ministerstvo pro místní rozvoj ČR plní funkci Národního orgánu. Společný sekretariát sídlí v Bayreuthu. Podrobnější informace jsou uvedeny na internetových stránkách programu www.by-cz.eu.

Tabulka 51 Struktura programu

Prioritní osa	Podíl na celkové alokaci v %
a	b
1 Posilování výzkumu, technologického rozvoje a inovací	17,3
2 Zachování a ochrana životního prostředí a účinné využívání zdrojů	38,4
3 Investice do dovedností a vzdělávání	11,4
4 Udržitelné sítě a institucionální spolupráce	26,9
5 Technická pomoc	6,0

6.4.2 Přehled vyhlášených výzev

Ve druhém čtvrtletí roku 2017 bylo možné předkládat žádosti do vyhlášené průběžné výzvy č. 1, alokace vyhlášené výzvy je 103 375 149,00 EUR (tedy pokrývající celkovou alokaci programu). Podrobnosti jsou zveřejněny na webových stránkách programu <http://www.by-cz.eu>.

6.4.3 Finanční čerpání

V Programu přeshraniční spolupráce Česká republika - Svobodný stát Bavorsko Cíl EÚS 2014–2020 bylo k 30. červnu 2017 vydáno 71 právních aktů o poskytnutí / převodu podpory v celkové výši 55,9 mil. EUR (tj. 54,1 % celkové alokace programu).

6.5 Program přeshraniční spolupráce Česká republika - Svobodný stát Sasko 2014–2020

6.5.1 Zaměření

Program přeshraniční spolupráce umožňuje realizaci a financování přeshraničních projektů v česko-saském příhraničí. Je řízen Saským státním ministerstvem životního prostředí a zemědělství. Kontaktními místy pro zájemce jsou Společný sekretariát sídlící v Saské rozvojové bance (Drážďany) a krajské úřady v dotačním území. Program je financován z EFRR.

Programové území je na české straně vymezeno Karlovarským, Ústeckým a Libereckým krajem, na saské straně zemskými okresy Vogtlandkreis, Zwickau, Erzgebirgskreis, Mittelsachsen, Sächsische Schweiz – Osterzgebirge, Bautzen a Görlitz a města s postavením okresu Dresden a Chemnitz, včetně durynských okresů Greiz a Saale-Orla. Podrobnější informace jsou uvedeny na internetových stránkách programu: www.sn-cz2020.eu.

Tabulka 52 Struktura programu

Prioritní osa	Podíl na celkové alokaci v %
a	d
1 Podpora přizpůsobení se změně klimatu, předcházení rizikům a řízení rizik	10,0
2 Zachování a ochrana životního prostředí a podpora účinného využívání zdrojů	43,5
3 Investice do vzdělávání, odborné přípravy a odborného výcviku k získávání dovedností a do celoživotního učení	17,5
4 Posilování institucionální kapacity veřejných orgánů a zúčastněných stran a přispívání k účinné veřejné správě	23,0
5 Technická pomoc	6,0

6.5.2 Přehled vyhlášených výzev

Ve druhém čtvrtletí roku 2017 bylo možné předkládat žádosti do vyhlášené průběžné výzvy č. 1, alokace vyhlášené výzvy je 157 967 067,00 EUR (tedy pokrývající celkovou alokaci programu). Podrobnosti jsou zveřejněny na webových stránkách programu <http://www.sn-cz2020.eu>.

6.5.3 Finanční čerpání

K 30. červnu 2017 bylo vydáno 103 právních aktů o poskytnutí / převodu podpory v celkové hodnotě 129,1 mil. EUR (tj. 81,7 % celkové alokace programu), proplaceno bylo 8,1 mil. EUR (tj. 5,1 % celkové alokace programu).

7 Použité pojmy

Celková alokace Dohody o partnerství

Objem finančních prostředků z ESI fondů alokovaný pro DoP (resp. jednotlivé programy) na celé programové období 2014–2020.

Certifikované finanční prostředky

Finanční prostředky, u kterých byla potvrzena správnost údajů a funkčnost systému řízení a kontroly na úrovni programu, které zaručují, že výdaje byly vynaloženy v souladu s předpisy EU a ČR, a které byly zahrnuty ve výkazu výdajů předkládaném EK.

Cílová hodnota indikátoru

Hodnota indikátoru, ke které se ŘO programu zavázal vůči EK v programovém dokumentu. Cílová hodnota může být dosažena až po ukončení realizace programu, tzn. datum cílové hodnoty se nemusí rovnat datu předpokládaného ukončení realizace programu. Cílová hodnota může být naplňována i v době udržitelnosti. V rámci cílové hodnoty indikátoru je zohledněna výchozí hodnota indikátoru.

Dosažená hodnota indikátoru

Hodnota průběžného naplnění indikátoru a datum, kdy byla hodnota indikátoru dosažena. Dosažená hodnota je sledována pomocí monitorovacích zpráv, které pravidelně předkládají příjemci ŘO OP / ZS. Dosažená hodnota je kumulativní údaj od začátku realizace projektu nebo přírůstkový údaj dle povahy indikátoru a jeho definice.

Například:

- indikátory vztahené ke konkrétnímu období, např. „Počet proškolených osob v novém systému výuky za rok“
- podílové indikátory, např. „Změna počtu dopravních nehod na úsecích dotčených intervencí (%)“
- statistické indikátory.

V rámci dosažené hodnoty indikátoru je zohledněna výchozí hodnota indikátoru. Při interpretaci dat, jejichž výchozí hodnota je různá od nuly, je nutné uvádět všechny hodnoty společně (výchozí, cílová a dosažená).

Finanční prostředky v právních aktech o poskytnutí / převodu podpory

Finanční prostředky, u nichž je stvrzeno jejich poskytnutí / převod podpory subjektem poskytujícím podporu vůči příjemci, a to prostřednictvím právního aktu, příp. dodatku k právním aktům.

Finanční prostředky v proplacených žádostech o platbu

Finanční prostředky, které ŘO / ZS / PA proplatil na účty příjemců na základě schválených žádostí o platbu ex-post a žádostí o kombinovanou platbu.

V případě programů v cíli Evropská územní spolupráce se jedná o finanční prostředky, které pověřený orgán (platební orgán / certifikační orgán / platební a certifikační orgán) proplatil na účet příjemce (vedoucího partnera) na základě schválených žádostí o platbu ex-post, resp. předloženého vyúčtování.

Dále jsou zahrnovány finanční prostředky, které ŘO / ZS / PA proplatil ve formě zálohových plateb v režimu ex-ante financování (event. obdržel od příjemců v případě přeplatků), a to bez ohledu na, zda příjemci již předložili / nepředložili vyúčtování ex-ante.

Tyto údaje jsou dostupné pouze za příspěvek Unie a národní spolufinancování (národní veřejné zdroje a národní soukromé zdroje). V případě programu spolufinancovaného z EZFRV se jedná pouze o výši dotace.

Tento stav slouží pro vykazování vůči veřejnosti a pro potřeby finančního řízení.

Finanční prostředky v žádostech o průběžnou platbu odeslané EK

Finanční prostředky, které byly zaúčtovány v účetním systému MF-PCO v daném účetním roce, MF-PCO je certifikoval, zahrnul do žádosti o průběžnou platbu a odeslal EK k refundaci.

V případě programu spolufinancovaného z EZFRV se jedná o finanční prostředky, které PA odeslal EK k refundaci (včetně finančních prostředků za staré závazky). Údaj je dostupný pouze na úrovni programu.

V případě programů v cíli Evropská územní spolupráce se jedná o finanční prostředky, které pověřený orgán (certifikační orgán / platební a certifikační orgán) certifikoval a zahrnul do žádosti o průběžnou platbu a odeslal EK k refundaci.

Finanční prostředky ve vyúčtovaných žádostech o platbu

Finanční prostředky, které v režimu ex-post a kombinovaného financování příjemci předložili (vyúčtovali) v žádostech o platbu a které ŘO / ZS / PA schválil (schváleno 2. stupněm).

Finanční prostředky, které v režimu ex-ante financování příjemci vyúčtovali a ŘO / ZS je schválil (schváleno 2. stupněm).

Tento stav slouží pro vykazování vůči veřejnosti a pro potřeby finančního řízení.

Hlavní alokace na jednotlivé roky implementace (resp. alokace na rok n)

Objem finančních prostředků přidělených dílčí programové úrovni na dílčí rok implementace, resp. na rok n, který odpovídá alokaci na daný rok implementace snížené o výši výkonnostní rezervy.

Limit čerpání pro rok n+3

Minimální objem finančních prostředků, které musí být předloženy v žádostech o průběžnou platbu EK, aby bylo naplněno pravidlo n+3 v daném roce implementace. Jinými slovy, jedná se o výši ročního

závazku pro rok n, kterou je potřeba vyčerpat do konce roku n+3, sníženou o počáteční a roční předběžné platby.

Příspěvek Unie

Souhrnné označení pro zdroje spolufinancování z ESI fondů, tj. EFRR, ESF, FS, EZFRV a ENRF.

Výchozí hodnota indikátoru

Hodnota indikátoru naměřená před začátkem realizace projektu / programu. Hodnota se během realizace projektu / programu nemění. Výchozí hodnota indikátoru je zohledněna v rámci dosažené hodnoty. Při interpretaci dat, jejichž výchozí hodnota je různá od nuly, je nutné uvádět všechny hodnoty (výchozí, cílové a dosažené) společně. U statistických indikátorů může dojít ke změně výchozí hodnoty v případě, že se změní metodika jejich výpočtu a zpětně jsou dopočítávány časové řady.

Výkonnostní rámec

Výkonnostní rámec představuje nástroj, který slouží k hodnocení úspěšnosti čerpání finančních prostředků z ESI fondů a plnění finančních a věcných cílů prostřednictvím tzv. milníků a cílů. Motivací k naplnění těchto milníků a cílů představuje výkonnostní rezerva.

Závazek příjemce

Hodnota (plán) indikátoru, ke které se příjemce zavázal realizací projektu vůči ŘO v Rozhodnutí / Smlouvě o poskytnutí dotace. V případě, že závazek silně překračuje cílové hodnoty stanovené v programovém dokumentu, mluvíme o tzv. přezávazkování indikátoru.

8 Seznam zkratek

AEO	Agroenvironmentální opatření
AO	Auditní orgán
APZ	Aktivní politika zaměstnanosti
BSK5	Biochemická spotřeba kyslíku za 5 dní
CF	Fond soudržnosti
CLLD	Komunitně vedený místní rozvoj
CSV	Celostátní síť pro venkov
CZK	Koruna česká
CZV	Celkové způsobilé výdaje
CŽV	Celoživotní vzdělávání
ČOV	Čistírna odpadních vod
ČR	Česká republika
ČZ	Čtvrtletní zpráva o implementaci ESI fondů v České republice v programovém období 2014–2020
DoP	Dohoda o partnerství
EFRR	Evropský fond pro regionální rozvoj
EIP	Evropské inovační partnerství
EK	Evropská komise
ENRF	Evropský námořní a rybářský fond
ESF	Evropský sociální fond
ESIF, ESI fondy	Evropské strukturální a investiční fondy
EU	Evropská unie
EUR	Společná evropská měna euro
EZFRV	Evropský zemědělský fond pro rozvoj venkova
FTE	Full time equivalent – přepočtený úvazek
GJ	Gigajoule
GSM-R/ETCS	Mezinárodní standard bezdrátové komunikace určený pro železniční aplikace/Evropský vlakový zabezpečovací systém
CHSKCr	Stanovení chemické spotřeby kyslíku dichromanem draselným
ICT	Informační a komunikační technologie
INTERREG V-A Česká republika - Polsko	Operační program přeshraniční spolupráce INTERREG V-A Česká republika - Polsko
INTERREG V-A Rakousko - Česká republika	Operační program přeshraniční spolupráce INTERREG V-A Rakousko - Česká republika
INTERREG V-A Slovensko - Česká republika	Operační program přeshraniční spolupráce INTERREG V-A Slovensko - Česká republika
IROP	Integrovaný regionální operační program
IS	Informační systém
IS SZIF	Informační systém Státního zemědělského intervenčního fondu
ISDS	Informační systém datových schránek
IT	Informační technologie
ITI	Integrovaná územní investice
ITS	Inteligentní dopravní systémy

IZS	Integrovaný záchranný systém
KVET	Kombinovaná výroba elektřiny a tepla
kW	kilowatt
LEADER	Liaison entre les actions economic rural – Propojování akcí hospodářského rozvoje venkova
LFA-H	Horské oblasti
LFA-O	Oblasti, které čelí značným přírodním omezením
LFA-S	Oblasti, které čelí specifickým omezením
MAS	Místní akční skupina
MHD	Městská hromadná doprava
MMR	Ministerstvo pro místní rozvoj České republiky
MS2014+	Monitorovací systém pro programové období 2014–2020
MSP	Malé a střední podniky
MVA	Megavoltampér
MW	Megawatt
MZe	Ministerstvo zemědělství
NGA	Sítě nové generace
NNO	Nestátní neziskové organizace
OP	Operační program
OP D	Operační program Doprava
OP PIK	Operační program Podnikání a inovace pro konkurenceschopnost
OP PPR	Operační program Praha – pól růstu
OP R	Operační program Rybářství
OP TP	Operační program Technická pomoc
OP VVV	Operační program Výzkum, vývoj a vzdělávání
OP Z	Operační program Zaměstnanost
OP ŽP	Operační program Životní prostředí
OSVČ	Osoba samostatně výdělečně činná
OZE	Obnovitelné zdroje energie
PF	Priorita financování
PO	Prioritní osa
PRV	Program rozvoje venkova 2014– 2020
PS/DS	Transformační výkon přenosové/distribuční soustavy
PU	Priorita Unie
PVS	Portál veřejné správy
REACH	Registrace, evaluace a autorizace chemických látek
RPJ	Roční pracovní jednotka
ŘO	Řídicí orgán
SAIDI	Průměrná souhrnná doba trvání přerušení distribuce elektřiny u zákazníků v hodnoceném období
SAIFI	Průměrný počet přerušení distribuce elektřiny u zákazníků v hodnoceném období
SVP	Speciální vzdělávací potřeby
SZIF	Státní zemědělský intervenční fond
TEN-T	Transevropské dopravní sítě
TJ	Terajoule

ÚP	Úřad práce
VaV	Výzkum a vývoj
VŠ	Vysoká škola
YEI	Youth Employment Initiative - Iniciativa na podporu zaměstnanosti mladých lidí
ZCHÚ	Zvláště chráněná území

