

# ČTVRTLETNÍ ZPRÁVA

## O IMPLEMENTACI ESI FONDŮ V ČESKÉ REPUBLICĚ V PROGRAMOVÉM OBDOBÍ 2014-2020

IV. čtvrtletí 2015

Ministerstvo pro místní rozvoj ČR  
Národní orgán pro koordinaci  
Odbor řízení a koordinace fondů EU  
Staroměstské náměstí 6  
110 15 Praha 1

E-mail: [nok@mmr.cz](mailto:nok@mmr.cz)

**Vydáno MMR-NOK 31. 3. 2016**

## Základní informace

---

**Identifikační číslo zprávy:** 2015\_4Q

**Sledované období od:** 1. 10. 2015

**Sledované období do:** 31. 12. 2015

**Zdroj dat:** MS2014+. V případě programů v cíli Evropská územní spolupráce (vyjma OP PS ČR-Polsko, kde je ČR řídicím orgánem) jsou zdrojem dat řídicí orgány těchto programů. V případě programů spolufinancovaných z EZFRV a ENRF se jedná o údaje poskytnuté z IS SZIF na základě dohod mezi MZe a MMR.

**Data platná od:** 1. 1. 2014

**Data platná k:** 31. 12. 2015

**Datum generování:** 2. 3. 2016

**ISBN:** 978-80-7538-072-2

## Obsah

---

Základní informace .....	3
1..... Úvod .....	7
1.1 Účel zprávy .....	7
1.2 Struktura zprávy.....	8
2..... Stručný přehled čerpání .....	9
2.1 Stav čerpání Dohody o partnerství .....	9
2.2 Srovnání programů v cíli Investice pro růst a zaměstnanost .....	10
2.3 Srovnání programů v cíli Evropská územní spolupráce .....	12
3..... Realizace Dohody o partnerství .....	13
3.1 Finanční čerpání .....	13
3.2 Naplňování priorit financování Dohody o partnerství .....	16
4..... Plnění pravidla n+3 .....	24
4.1 Plnění pravidla n+3 programů v cíli Investice pro růst a zaměstnanost .....	24
4.2 Plnění pravidla n+3 programů v cíli Evropská územní spolupráce .....	26
5..... Realizace programů v cíli Investice pro růst a zaměstnanost .....	27
5.1 Operační program Podnikání a inovace pro konkurenceschopnost .....	27
5.1.1 Zaměření .....	27
5.1.2 Přehled vyhlášených výzev .....	29
5.1.3 Finanční čerpání .....	31
5.1.4 Plnění indikátorů .....	32
5.1.5 Plnění výkonnostního rámce .....	32
5.2 Operační program Výzkum, vývoj a vzdělávání .....	33
5.2.1 Zaměření .....	33
5.2.2 Přehled vyhlášených výzev .....	35
5.2.3 Finanční čerpání .....	36
5.2.4 Plnění indikátorů .....	38
5.2.5 Plnění výkonnostního rámce .....	38
5.3 Operační program Zaměstnanost.....	39
5.3.1 Zaměření .....	39
5.3.2 Přehled vyhlášených výzev .....	41
5.3.3 Finanční čerpání .....	44
5.3.4 Plnění indikátorů .....	46
5.3.5 Plnění výkonnostního rámce .....	46
5.4 Operační program Doprava .....	47
5.4.1 Zaměření .....	47
5.4.2 Přehled vyhlášených výzev .....	48

5.4.3	Finanční čerpání .....	49
5.4.4	Plnění indikátorů .....	49
5.4.5	Plnění výkonnostního rámce .....	50
5.5	Operační program Životní prostředí .....	51
5.5.1	Zaměření .....	51
5.5.2	Přehled vyhlášených výzev .....	52
5.5.3	Finanční čerpání .....	54
5.5.4	Plnění indikátorů .....	55
5.5.5	Plnění výkonnostního rámce .....	56
5.6	Integrovaný regionální operační program .....	57
5.6.1	Zaměření .....	57
5.6.2	Přehled vyhlášených výzev .....	59
5.6.3	Finanční čerpání .....	61
5.6.4	Plnění indikátorů .....	61
5.6.5	Plnění výkonnostního rámce .....	62
5.7	Operační program Praha - pól růstu ČR .....	63
5.7.1	Zaměření .....	63
5.7.2	Finanční čerpání .....	65
5.7.3	Plnění indikátorů .....	65
5.7.4	Plnění výkonnostního rámce .....	66
5.8	Operační program Technická pomoc .....	67
5.8.1	Zaměření .....	67
5.8.2	Přehled vyhlášených výzev .....	68
5.8.3	Finanční čerpání .....	69
5.8.4	Plnění indikátorů .....	70
5.8.5	Plnění výkonnostního rámce .....	70
5.9	Program rozvoje venkova .....	71
5.9.1	Zaměření .....	71
5.9.2	Přehled vyhlášených výzev .....	76
5.9.3	Finanční čerpání .....	77
5.9.4	Plnění indikátorů .....	78
5.9.5	Plnění výkonnostního rámce .....	78
5.10	Operační program Rybářství .....	79
5.10.1	Zaměření .....	79
5.10.2	Přehled vyhlášených výzev .....	80
5.10.3	Finanční čerpání .....	81
5.10.4	Plnění indikátorů .....	81
5.10.5	Plnění výkonnostního rámce .....	81

6 Realizace programů v cíli Evropská územní spolupráce .....	82
6.1 INTERREG V-A Česká republika - Polsko .....	82
6.1.1 Zaměření .....	82
6.1.2 Přehled vyhlášených výzev .....	83
6.1.3 Finanční čerpání .....	84
6.1.4 Plnění indikátorů .....	84
6.1.5 Plnění výkonnostního rámce .....	85
6.2 INTERREG V-A Slovensko - Česká republika .....	86
6.2.1 Zaměření .....	86
6.2.2 Přehled vyhlášených výzev .....	87
6.2.3 Finanční čerpání .....	87
6.2.4 Plnění indikátorů .....	87
6.2.5 Plnění výkonnostního rámce .....	88
6.3 INTERREG V-A Rakousko - Česká republika .....	89
6.3.1 Zaměření .....	89
6.3.2 Přehled vyhlášených výzev .....	90
6.3.3 Finanční čerpání .....	91
6.3.4 Plnění indikátorů .....	91
6.3.5 Plnění výkonnostního rámce .....	92
6.4 Program přeshraniční spolupráce Česká rep. - Svobodný stát Bavorsko Cíl EÚS 2014–2020	93
6.4.1 Zaměření .....	93
6.4.2 Přehled vyhlášených výzev .....	94
6.4.3 Finanční čerpání .....	94
6.4.4 Plnění indikátorů .....	95
6.4.5 Plnění výkonnostního rámce .....	95
6.5 Program přeshraniční spolupráce Česká republika - Svobodný stát Sasko 2014–2020 .....	96
6.5.1 Zaměření .....	96
6.5.2 Přehled vyhlášených výzev .....	97
6.5.3 Finanční čerpání .....	98
6.5.4 Plnění indikátorů .....	100
6.5.5 Plnění výkonnostního rámce .....	100
7 Použité pojmy .....	101
8 Seznam zkratk .....	104

# 1 Úvod

---

## 1.1 Účel zprávy

Čtvrtletní zpráva o implementaci ESI fondů v České republice v programovém období 2014–2020 (dále ČZ) představuje základní výstup pravidelného monitorování realizace programů v programovém období 2014–2020.

Vydávání ČZ je v gesci Ministerstva pro místní rozvoj - Národního orgánu pro koordinaci (dále MMR-NOK), který má ze své centrální koordinační role přístup k agregovaným informacím o realizaci strukturální pomoci Evropské unie (dále EU) v ČR. Stejně jako u většiny ostatních zpráv zpracovávaných na úrovni Dohody o partnerství (dále DoP), tj. na národní úrovni, využívá MMR-NOK údaje poskytované z nižších úrovní monitorování. Informační hodnota této zprávy **tedy přímo závisí na kvalitě a úplnosti informací poskytovaných řídicími orgány (dále ŘO) jednotlivých programů a příjemci pomoci.**

ČZ slouží k těmto hlavním účelům:

- pravidelný přehled o realizaci DoP a programů, konkrétně o stavu, pokroku a vývoji finančního a věcného čerpání a aktuálních informací;
- nástroj pro efektivní řízení a koordinaci programů z centrální úrovně, který umožňuje včasnou identifikaci případných problémů v implementaci DoP a programů, které se promítají do efektivity čerpání a následně mohou mít negativní dopad na plnění finančních a věcných cílů DoP a programů;
- prostředek k informování široké veřejnosti o implementaci ESI fondů v České republice za účelem dodržení principu transparentnosti a informovanosti o hospodaření s veřejnými prostředky z evropských a národních zdrojů.

Následující komentované tabulky poskytují základní informace o postupu čerpání prostředků ESI fondů **za uplynulé čtvrté čtvrtletí 2015**. Při jejich vytváření se MMR-NOK opírá po stránce metodické o Metodický pokyn pro monitorování implementace evropských strukturálních a investičních fondů v České republice v programovém období 2014–2020 a po stránce datové o výstupní sestavy centrálního informačního systému pro monitorování programů ESI fondů pro období 2014–2020 - MS2014+. V případě programů v cíli Evropská územní spolupráce (vyjma OP PS ČR-Polsko, kde je ČR řídicím orgánem) jsou zdrojem dat řídicí orgány těchto programů. V případě programů spolufinancovaných z Evropského zemědělského fondu pro rozvoj venkova (dále EZFRV) a Evropského námořního a rybářského fondu (dále ENRF) se jedná o údaje poskytnuté z Informačního systému Státního zemědělského intervenčního fondu (dále IS SZIF) na základě dohod mezi Ministerstvem zemědělství (MZe) a MMR-NOK

## 1.2 Struktura zprávy

Struktura ČZ je koncipována tak, aby v úvodní části poskytovala základní informace o účelu a obsahu zprávy a stručné shrnutí stavu čerpání pro získání základního přehledu o stavu realizace DoP a programů, poté následují detailnější kapitoly věnované stavu implementace DoP a programů. Rozsah dat a informací ČZ poskytuje základní podklady pro řízení a koordinace a základní přehled o stavu implementace ESI fondů v ČR pro širokou veřejnost.

ČZ se ve své struktuře dělí na tyto kapitoly:

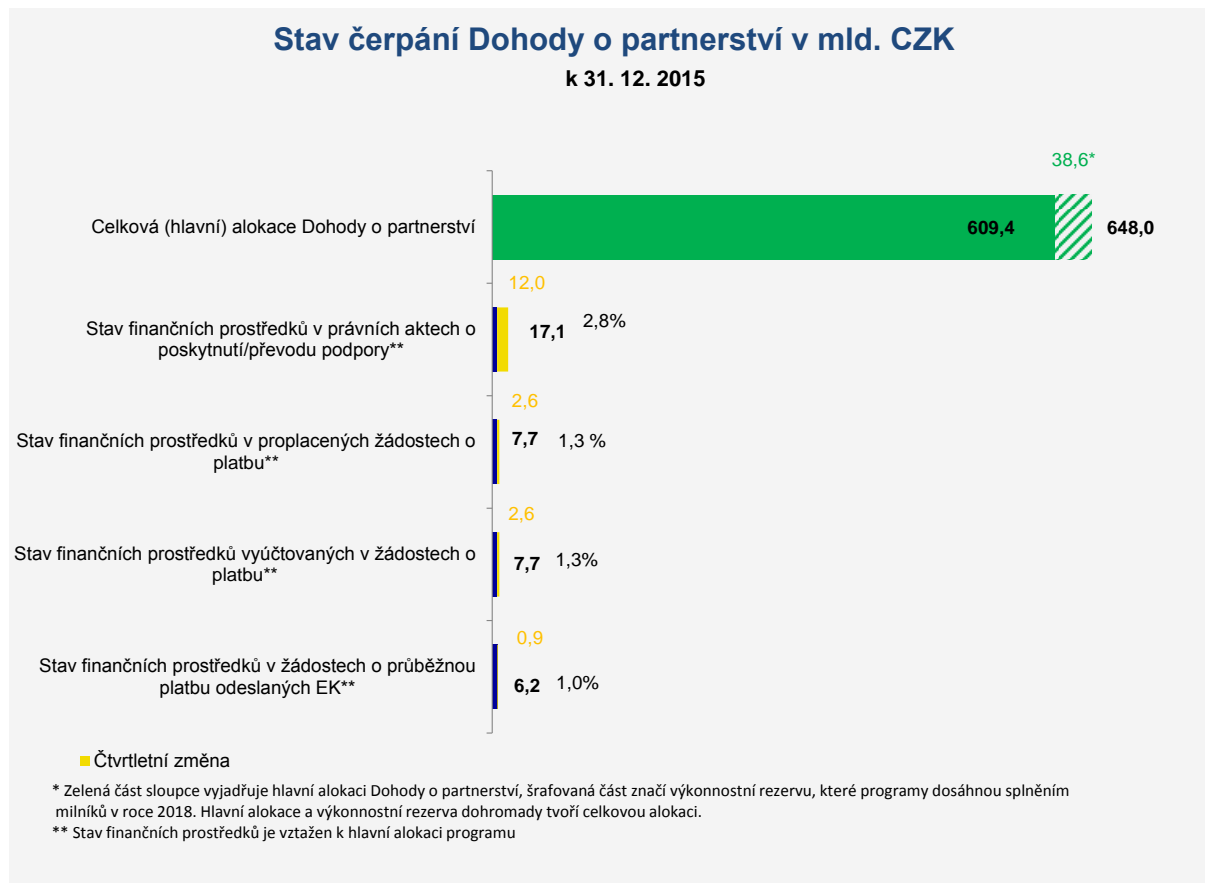
- Základní informace
- Kapitola „Úvod“ obsahuje informace o účelu a struktuře ČZ.
- Kapitola „Stručný přehled čerpání“ nabízí grafické zpracování klíčových dat čerpání DoP a jednotlivých stavů finančních prostředků operačních programů, vč. programů přeshraniční spolupráce.
- Kapitola „Realizace Dohody o partnerství“ prezentuje finanční a věcný pokrok implementace Dohody o partnerství prostřednictvím klíčových stavů čerpání finančních prostředků z ESI fondů a dále prostřednictvím vybraných indikátorů DoP. Jedná se o souhrnný, národní pohled, jehož základem jsou agregovaná data za jednotlivé programy.
- Kapitola „Plnění pravidla n + 3“ se věnuje kontrole dodržování tohoto důležitého finančního instrumentu za účelem předcházení ztráty finančních prostředků.
- Kapitola „Realizace programů v cíli Investice pro růst a zaměstnanost“ tvoří nejobsáhlejší část ČZ a informuje o stavu realizace strukturální pomoci z jednotlivých programů prostřednictvím přehledu výzev, finančního čerpání a plnění indikátorů.
- Kapitola „Realizace programů v cíli Evropská územní spolupráce“ informuje o stavu realizace strukturální pomoci z programů přeshraniční spolupráce prostřednictvím přehledu výzev, finančního čerpání a plnění indikátorů.



## 2 Stručný přehled čerpání

### 2.1 Stav čerpání Dohody o partnerství

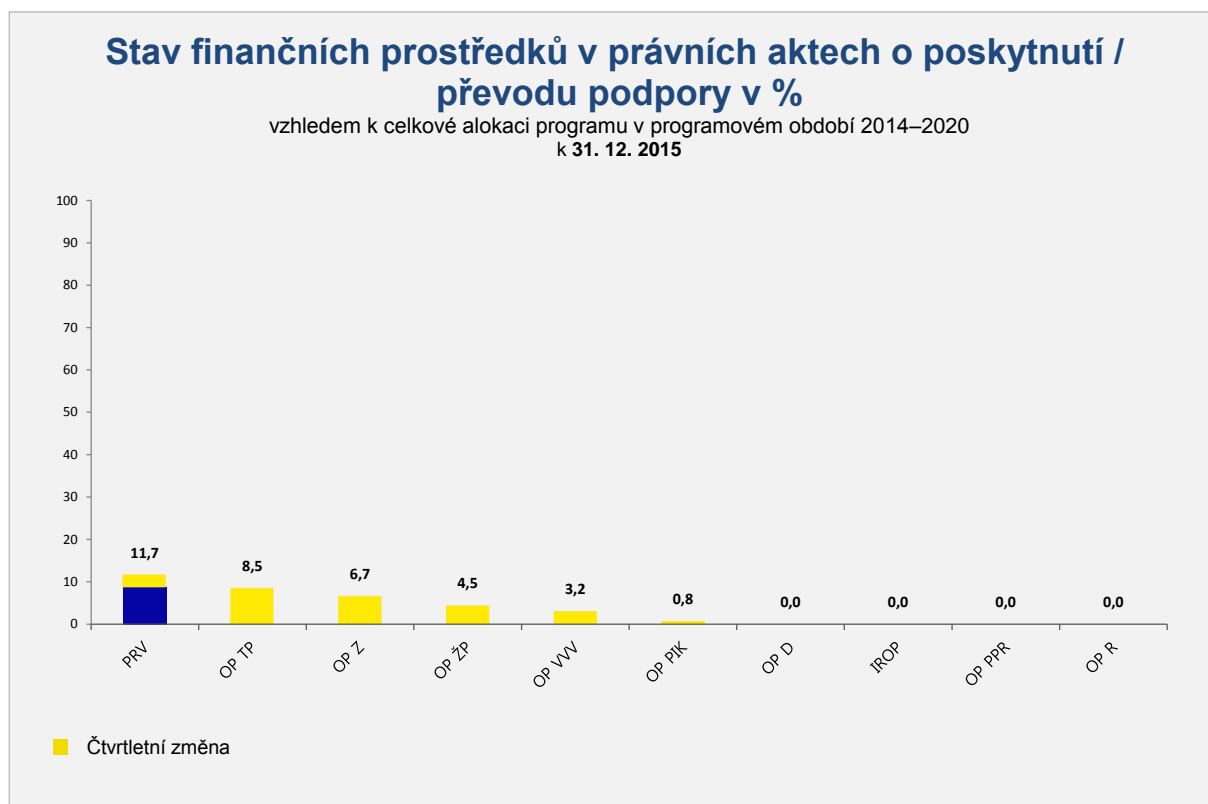
Graf 1 Stav čerpání Dohody o partnerství



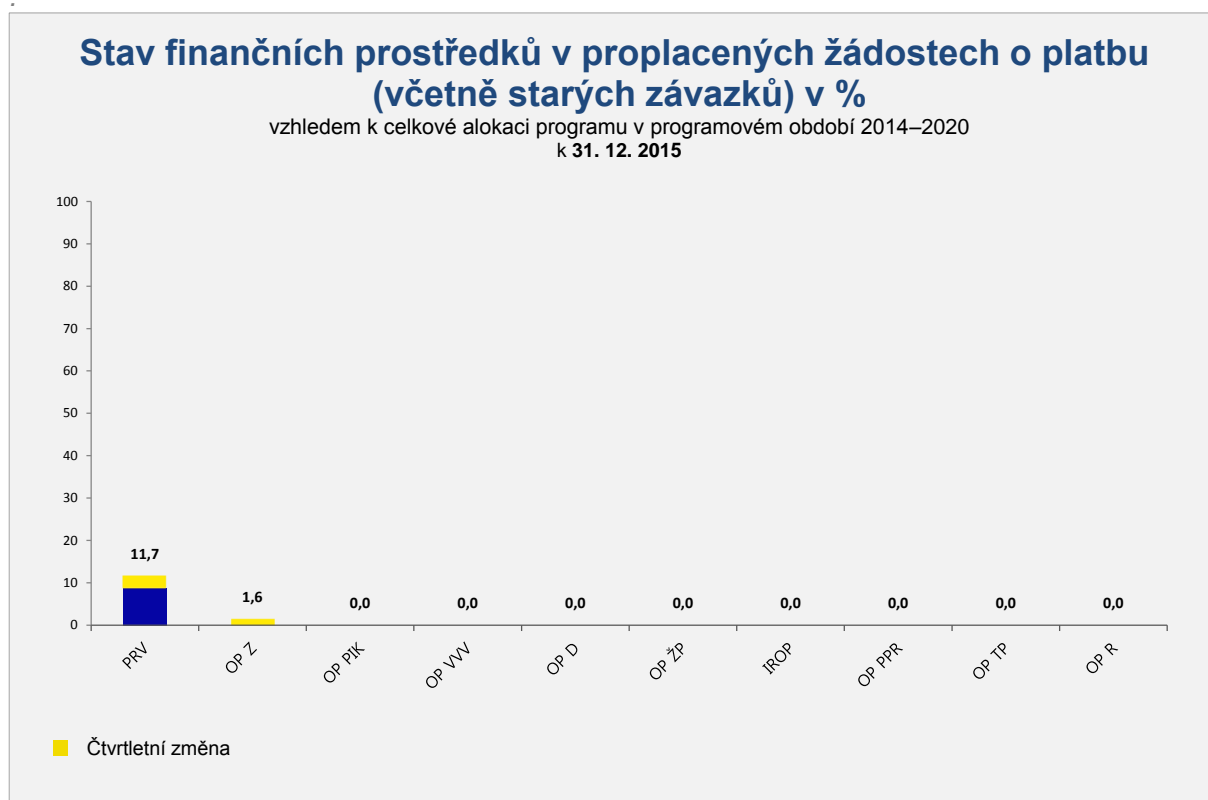
Poznámka: Do grafu nejsou zahrnuty údaje o programech v cíli Evropská územní spolupráce.

## 2.2 Srovnání programů v cíli Investice pro růst a zaměstnanost

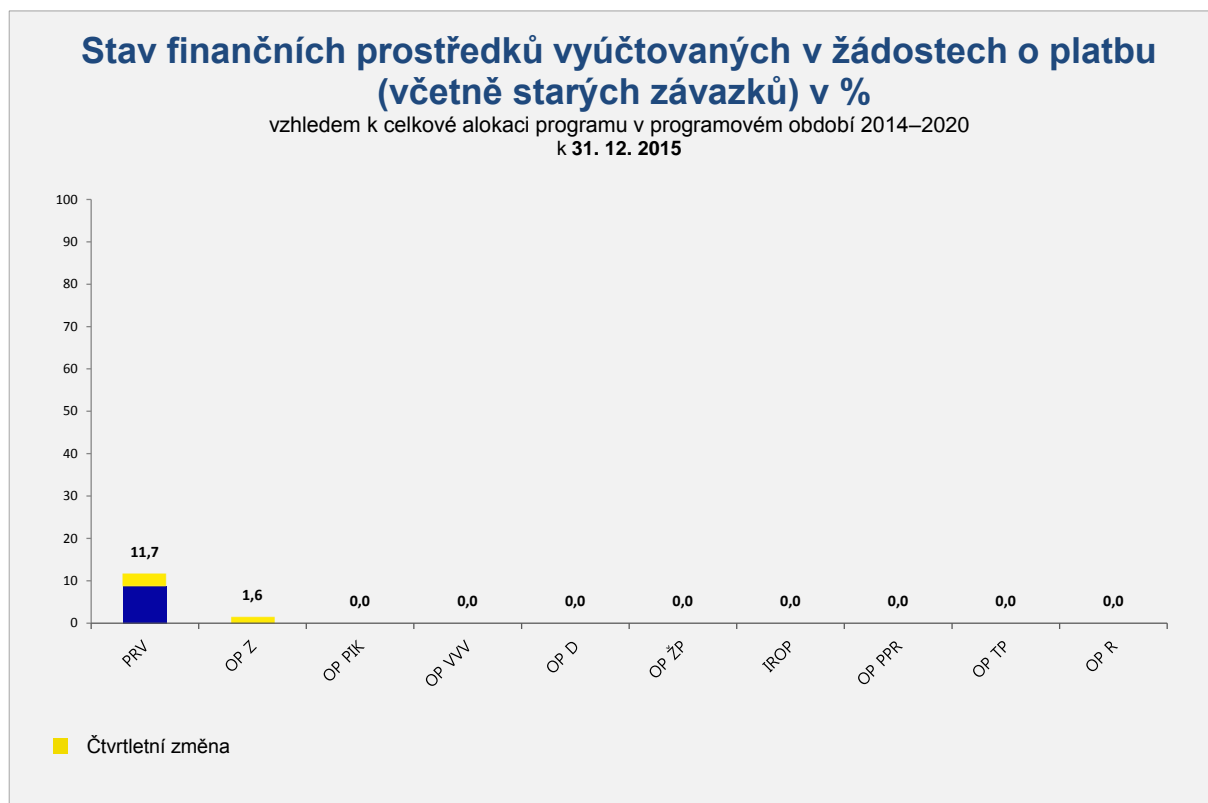
Graf 2 Stav finančních prostředků v právních aktech o poskytnutí / převodu podpory



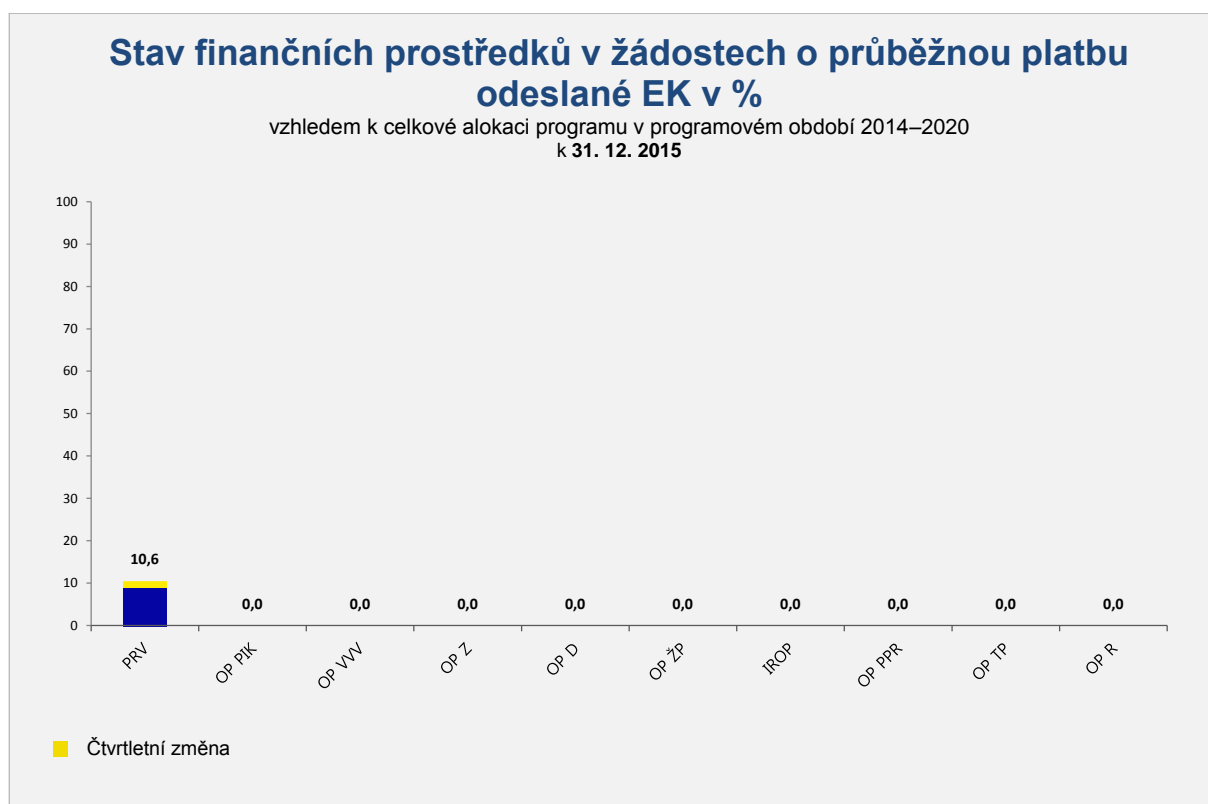
Graf 3 Stav finančních prostředků v proplacených žádostech o platbu



**Graf 4 Stav finančních prostředků vyúčtovaných v žádostech o platbu**

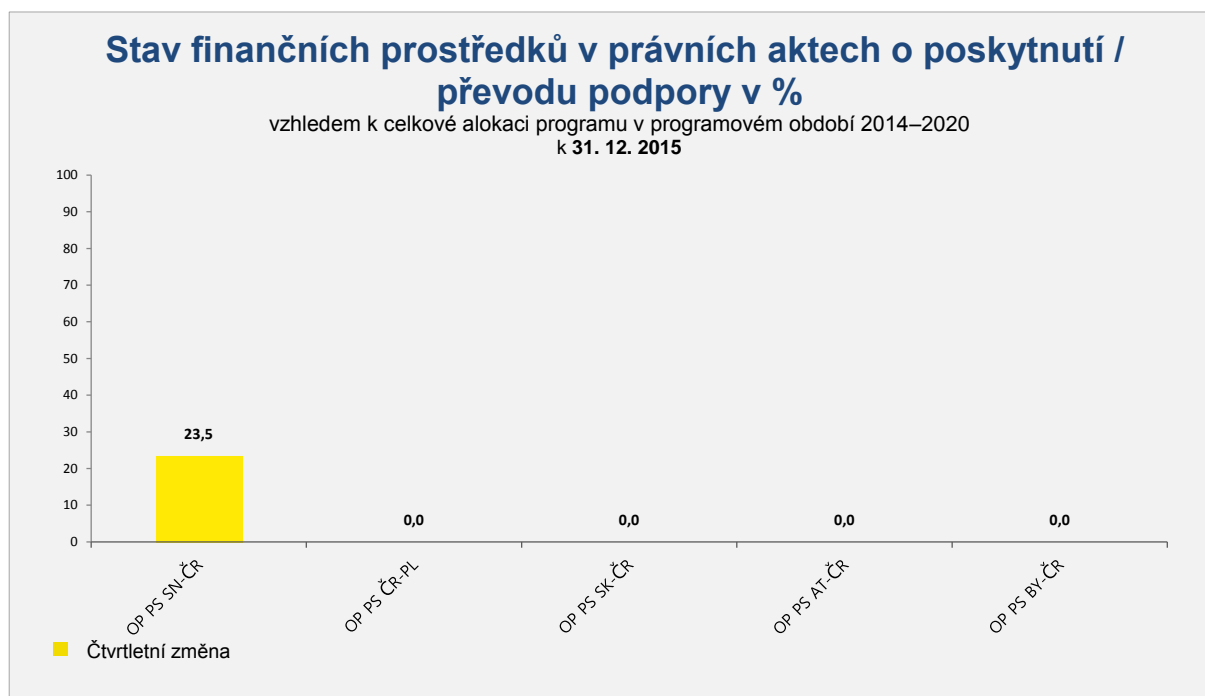


**Graf 5 Stav finančních prostředků v žádostech o průběžnou platbu odeslané EK**



## 2.3 Srovnání programů v cíli Evropská územní spolupráce

**Graf 6 Stav finančních prostředků v právních aktech o poskytnutí / převodu podpory**



**Graf 7 Stav finančních prostředků v proplacených žádostech o platbu**

K 31. 12. 2015 nebyly proplaceny žádné prostředky v žádostech o platbu.

**Graf 8 Stav finančních prostředků vyúčtovaných v žádostech o platbu**

K 31. 12. 2015 nebyly vyúčtovány žádné prostředky v žádostech o platbu.

**Graf 9 Stav finančních prostředků v žádostech o průběžnou platbu odeslané EK**

K 31. 12. 2015 nebyly v rámci ESI fondů v cíli Evropská územní spolupráce v žádostech o průběžné platby odeslané EK žádné prostředky.

## 3 Realizace Dohody o partnerství

---

### 3.1 Finanční čerpání

Ke konci prosince 2015 bylo od počátku programového období vyhlášeno za všechny programy celkem 169 výzev s alokací 234,7 mld. Kč (příspěvek EU). Tato částka představuje 36,2 % z celkové alokace období 2014–2020, která činí 648,2 mld. Kč (příspěvek EU).<sup>1</sup>

Ze všech programů vyhlásil ke konci roku 2015 největší objem výzev Operační program (OP) Doprava, dále OP Zaměstnanost a Integrovaný regionální OP. Počet a objem vyhlášených výzev v rámci jednotlivých programů je uveden v kapitole 2.4, jejímž obsahem jsou podrobnější informace k čerpání prostředků v programovém období 2014–2020.

Kromě vyhlášení výzev se řídicí orgány ve druhé polovině roku 2015 věnovaly také příjmu žádostí o podporu a jejich hodnocení. S žadateli, jejichž žádost splní stanovená hodnotící kritéria a je doporučena k financování, jsou podepisovány právní akty. V rámci projektů financovaných z Evropského sociálního fondu, Evropského fondu pro regionální rozvoj a Fondu soudržnosti došlo do konce roku 2015 k uzavření právních aktů u 46 projektů v celkové výši 10,3 mld. Kč (podíl EU). V Programu rozvoje venkova byly do konce roku 2015 uzavřeny právní akty o poskytnutí / převodu podpory na plošná opatření na 6,8 mld. Kč.<sup>2</sup> V rámci OP Rybářství nedošlo do konce roku 2015 k uzavření žádného právního aktu.

Po podepsání právních aktů následuje realizace projektů a proplácení způsobilých výdajů projektů na základě žádostí o platbu ze strany příjemců, první žádost o platbu ve výši 0,9 mld. Kč (podíl EU) byla proplacena v prosinci 2015 v OP Zaměstnanost. Do konce roku 2015 byly rovněž proplaceny prostředky v žádostech o platbu v rámci Programu rozvoje venkova na plošná opatření ve výši 6,8 mld. Kč.

Řídicí orgány po proplacení předloží prostředky k certifikaci, v tzv. souhrnných žádostech, na Ministerstvo financí - Platební a certifikační orgán (MF-PCO), který po certifikaci výdajů zasílá žádosti o platbu do EK.

Do konce roku 2015 byly vydány právní akty o poskytnutí / převodu podpory u 5 programů. Celkem bylo vydáno 46 právních aktů v celkovém objemu 379,9 mil EUR (podíl EU), tj. 1,6 % hlavní alokace DoP (pozn. hlavní alokace je celková alokace snížená o výkonnostní rezervu). Počet podaných žádostí a bližší přehled finančního čerpání za jednotlivé programy, v rozdělení dle fondu a kategorie regionu znázorňuje Tabulka č. 1.

---

<sup>1</sup> Pro přepočítání použit měnový kurz (leden 2016): 1 EUR = 27,029 CZK.

<sup>2</sup> V případě Programu rozvoje venkova (PRV) byly v roce 2015 kromě 7 výzev na projektová opatření přijímány i žádosti na 6 plošných opatření. Z finanční obálky PRV 2014–2020 jsou v souladu s evropskými právními předpisy Společné zemědělské politiky EU vypláceny i prostředky na žádosti programového období 2004–2006 a 2007–2013 (tzv. staré závazky).

**Tabulka 1 Stav čerpání Dohody o partnerství**

Program / DoP	Fond	Kategorie regionu	Hlavní alokace 2014–2020	Operace s právním aktem o poskytnutí / převodu podpory			Finanční prostředky proplacené v žádostech o platbu		Finanční prostředky vyúčtované v žádostech o platbu		Finanční prostředky v souhrnných žádostech autorizovaných ŘO	
				mil. CZK	poč.	mil. CZK	%	mil. CZK	%	mil. CZK	%	mil. CZK
a	b	c	d	h	i	j=i/d	k	l=k/d	m	n=m/d	o	p=o/d
OP PIK	EFRR	Méně rozvinuté regiony	110 020	12	901	0,82	0	0,00	0	0,00	0	0,00
OP VVV	EFRR	Méně rozvinuté regiony	35 030	2	2 220	6,34	0	0,00	0	0,00	0	0,00
OP VVV	EFRR	Více rozvinuté regiony	3 535	0	0	0,00	0	0,00	0	0,00	0	0,00
OP VVV	ESF	Méně rozvinuté regiony	29 673	0	0	0,00	0	0,00	0	0,00	0	0,00
OP VVV	ESF	Více rozvinuté regiony	2 076	0	0	0,00	0	0,00	0	0,00	0	0,00
OP Z	ESF	Méně rozvinuté regiony	51 643	9	3 478	6,74	799	1,55	799	1,55	799	1,55
OP Z	ESF	Více rozvinuté regiony	2 540	2	153	6,03	64	2,52	64	2,52	64	2,52
OP Z	YEI	Méně rozvinuté regiony	367	0	0,00	0,00	0	0,00	0	0,00	0	0,00
OP D	EFRR	Méně rozvinuté regiony	22 921	0	0	0,00	0	0,00	0	0,00	0	0,00
OP D	FS	Nerelevantní	96 135	0	0	0,00	0	0,00	0	0,00	0	0,00
OP ŽP	EFRR	Méně rozvinuté regiony	10 029	0	0	0,00	0	0,00	0	0,00	0	0,00
OP ŽP	FS	Nerelevantní	56 812	14	2 999	5,28	0	0,00	0	0,00	0	0,00
IROP	EFRR	Méně rozvinuté regiony	117 272	0	0	0,00	0	0,00	0	0,00	0	0,00
IROP	EFRR	Více rozvinuté regiony	613	0	0	0,00	0	0,00	0	0,00	0	0,00
OP PPR	EFRR	Více rozvinuté regiony	3 902	0	0	0,00	0	0,00	0	0,00	0	0,00
OP PPR	ESF	Více rozvinuté regiony	1 218	0	0	0,00	0	0,00	0	0,00	0	0,00
OP TP	FS	Nerelevantní	6 045	7	516	8,54	0	0,00	0	0,00	0	0,00
PRV	EZFRV	Nerelevantní	58 789	5 419	6 849	11,65	6 849	11,65	6 849	11,65	N/A	N/A
OP R	ENRF	Nerelevantní	790	0	0	0,00	0	0,00	0	0,00	0	0,00
DoP	FS	Nerelevantní	158 992	21	3 515	2,21	0,00	0,00	0,00	0,00	0,00	0,00
DoP	ENRF	Nerelevantní	790	0	0	0,00	0	0,00	0	0,00	0	0,00
DoP	EZFRV	Nerelevantní	58 789	5 419	6 849	11,65	6 849	11,65	6 849	11,65	6 232	10,6

Program / DoP	Fond	Kategorie regionu	Hlavní alokace 2014–2020	Operace s právním aktem o poskytnutí / převodu podpory			Finanční prostředky proplacené v žádostech o platbu		Finanční prostředky vyúčtované v žádostech o platbu		Finanční prostředky v souhrnných žádostech autorizovaných ŘO	
				mil. CZK	poč.	mil. CZK	%	mil. CZK	%	mil. CZK	%	mil. CZK
a	b	c	d	h	i	j=i/d	k	l=k/d	m	n=m/d	o	p=o/d
DoP	EFRR	Méně rozvinuté regiony	295 272	14	3 121	1,06	0,00	0,00	0,00	0,00	0,00	0,00
DoP	EFRR	Více rozvinuté regiony	8 050	0	0	0,00	0,00	0,00	0,00	0,00	0,00	0,00
DoP	EFRR	-	303 322	14	3 121	1,03	0,00	0,00	0,00	0,00	0,00	0,00
DoP	ESF	Méně rozvinuté regiony	81 316	9	3 478	4,28	799	0,98	799	0,98	799	0,98
DoP	ESF	Více rozvinuté regiony	5 834	2	153	2,62	64	1,10	64	1,10	64	1,10
DoP	ESF	-	87 150	11	3 631	4,17	863	0,99	863	0,99	863	0,99
DoP	-	-	609 410	5 465	17 116	2,81	7 712	1,27	7 712	1,27	7 095	1,16

*Poznámky:*

*Tabulka obsahuje údaje za programy v cíli Investice pro růst a zaměstnanost.*

*Tabulka obsahuje kumulativní údaje od počátku programového období do konce čtvrtletí, zda které je zpráva vykazována.*

*V případě PRV jsou zahrnuty údaje za projekty a plošná opatření.*

*Stav Finanční prostředky v souhrnných žádostech autorizovaných ŘO není pro PRV relevantní.*

*e Údaj zahrnuje počet žádostí o podporu podaných v jednokolovém hodnocení a počet předběžných žádostí o podporu podaných v první kole dvoukolového hodnocení.*

*d, f, i, k, m, o Finanční prostředky jsou za příspěvek Unie v měně CZK.*

## 3.2 Naplňování priorit financování Dohody o partnerství

Dohoda o partnerství jakožto zastřešující dokument pro programové období 2014–2020 definuje priority financování a očekávané výsledky pro celé sledované období. Priority financování vycházející z ekonomicko sociální analýzy a z identifikace problémových oblastí jsou přiřazeny k jednotlivým tematickým cílům. Pro ně jsou definovány konkrétní hlavní výsledky, jichž má být dosaženo s přispěním ESI fondů. Ke každé skupině očekávaných výsledků v daném tematickém cíli je přiřazen fond, z něhož bude dosažení výsledku spolufinancováno. Do naplňování očekávaných výsledků v daném tematickém cíli (TC) jsou tak zapojeny různé programy.

Pro programové období 2014–2020 byly definovány tyto priority financování (PF):

- PF 01 Účinné a efektivní služby zaměstnanosti, které přispějí ke zvýšení zaměstnanosti zejména ohrožených skupin,
- PF 02 Kvalitní vzdělávací systém (celoživotní učení) produkující kvalifikovanou a adaptabilní pracovní sílu,
- PF 03 Výzkumný a inovační systém založený na kvalitním výzkumu propojeném s aplikační sférou a směřujícím ke komerčně využitelným výsledkům,
- PF 04 Podniky využívající výsledků VaV, konkurenceschopné na globálním trhu a přispívající k nízkouhlíkovému hospodářství,
- PF 05 Udržitelná infrastruktura umožňující konkurenceschopnost ekonomiky a odpovídající obslužnost území,
- PF 06 Transparentní a efektivní veřejná správa s nízkou mírou administrativní a regulační zátěže,
- PF 07 Sociální systém začleňující sociálně vyloučené skupiny a působící preventivně proti chudobě,
- PF 08 Ochrana životního prostředí a krajiny, přizpůsobení se změně klimatu a řešení rizik.

Pro tyto PF byly vybrány indikátory programů, které nejvíce odpovídají zaměření PF, plnění těchto indikátorů uvádí následující tabulky.



**Tabulka 2 Plnění vybraných indikátorů relevantních pro Dohodu o partnerství**

Priorita financování	Indikátor	Indikátor výsledku / výstupu	Měrná jednotka	Výchozí hodnota	Cílová hodnota	Závazek příjemců	Dosažená hodnota	Plnění cílové hodnoty v %
a	b	c	d	e	f	g	h	i=h/f
PF 01 Účinné a efektivní služby zaměstnanosti, které přispějí ke zvýšení zaměstnanosti zejména ohrožených skupin.	50115 Počet osob využívající zařízení péče o děti do 3 let	Výstup	Osoby	0,00	247,00	0,00	0,00	0,00
	50120 Počet osob využívající zařízení péče o děti do 3 let	Výsledek	Osoby	254,00	3 726,00	0,00	0,00	0,00
	50130 Počet osob pracujících v rámci flexibilních forem práce	Výsledek	Osoby	50,00	500,00	0,00	0,00	0,00
	60900 účastníci s ukončeným primárním (ISCED 1) nebo nižším sekundárním (ISCED 2) vzděláním	Výstup	Osoby	0,00	8 921,00	0,00	0,00	0,00
	62600 účastníci, kteří získali kvalifikaci po ukončení své účasti	Výsledek	Osoby	102 894,00	197 853,00	0,00	0,00	0,00
	62700 účastníci zaměstnaní po ukončení své účasti, včetně OSVČ	Výsledek	Osoby	5 476,00	62 871,00	0,00	0,00	0,00
	62800 Znevýhodnění účastníci, kteří po ukončení své účasti hledají zaměstnání, jsou v procesu vzdělávání/ odborné přípravy, rozšiřují si kvalifikaci nebo jsou zaměstnaní, a to i OSVČ**	Výsledek	Osoby	6 303,00	50 793,00	0,00	0,00	0,00
	62900 účastníci zaměstnaní 6 měsíců po ukončení své účasti, včetně OSVČ	Výsledek	Osoby	4 228,00	87 675,00	0,00	0,00	0,00
	62902 účastníci zaměstnaní 6 měsíců po ukončení své účasti, včetně OSVČ - ženy	Výsledek	Osoby	432,00	495,00	0,00	0,00	0,00
	63100 účastníci ve věku nad 54 let zaměstnaní 6 měsíců po ukončení své účasti, včetně OSVČ	Výsledek	Osoby	1 663,00	13 973,00	0,00	0,00	0,00
	63200 Znevýhodnění účastníci zaměstnaní 6 měsíců po ukončení své účasti včetně OSVČ**	Výsledek	Osoby	1 336,00	43 712,00	0,00	0,00	0,00
	67410 Počet nově zavedených nebo inovovaných služeb	Výsledek	Služby	2,00	7,00	0,00	0,00	0,00
	PF 02 Kvalitní vzdělávací systém (celoživotní učení) produkující kvalifikovanou a adaptabilní pracovní sílu.	20810 Počet organizací, jejichž pracovníci zvýšili svou kvalifikaci ve VaV, jeho řízení a oblastech souvisejících	Výsledek	Organizace	0,00	200,00	0,00	0,00
50020 Podíl tříletých dětí umístěných v předškolním zařízení		Výsledek	%	152,30	178,50	152,30	152,30	-
50810 Počet organizací, které byly ovlivněny systémovou intervencí		Výsledek	Organizace	0,00	1 042,00	0,00	0,00	0,00
51010 Počet organizací, ve kterých se zvýšila kvalita výchovy a vzdělávání a proinkluzivnost		Výsledek	Organizace	190,00	1 110,00	0,00	0,00	0,00
51610 Počet dětí, žáků a studentů s potřebou podpůrných opatření v podpořených organizacích		Výsledek	Děti, žáci a studenti	N/A	N/A	0,00	0,00	0,00

Priorita financování	Indikátor	Indikátor výsledku / výstupu	Měrná jednotka	Výchozí hodnota	Cílová hodnota	Závazek příjemců	Dosažená hodnota	Plnění cílové hodnoty v %
a	b	c	d	e	f	g	h	i=h/f
	51710 Počet dětí, žáků a studentů Romů v podpořených organizacích	Výsledek	Děti, žáci a studenti	0,00	0,00	0,00	0,00	0,00
	51810 Podíl studentů se SP k počtu studentů	Výsledek	%	0,54	0,66	0,54	0,54	-
	52106 Počet produktů polytechnického vzdělávání	Výstup	Produkty	0,00	800,00	0,00	0,00	0,00
	52114 Počet studentů se SP využívajících produkty poradenské a asistenční podpory	Výsledek	Studenti	0,00	140,00	0,00	0,00	0,00
	52510 Počet pracovníků ve vzdělávání, kteří v praxi uplatňují nově získané poznatky a dovednosti	Výsledek	pracovníci ve vzdělávání	505,00	10 203,00	0,00	0,00	0,00
	52601 Počet poskytnutých služeb individuální podpory pedagogům	Výstup	Služby	0,00	29 220,00	0,00	0,00	0,00
	52901 Počet nově vytvořených akreditovaných studijních programů v českém jazyce	Výstup	Programy	0,00	0,00	0,00	0,00	0,00
	53101 Počet nových studijních oborů zaměřených na praxi	Výstup	Obory	0,00	74,00	0,00	0,00	0,00
	53501 Počet vytvořených produktů pro zkvalitnění strategického řízení a systému hodnocení vysokých škol	Výstup	Produkty	0,00	40,00	0,00	0,00	0,00
PF 03 Výzkumný a inovační systém založený na kvalitním výzkumu propojeném s aplikační sférou a směřujícím ke komerčně využitelným výsledkům	20000 Počet podniků spolupracujících s výzkumnými institucemi	Výstup	Podniky	0,00	3 550,00	0,00	0,00	0,00
	20101 Počet výzkumných organizací spolupracujících s firmami	Výstup	Organizace	0,00	195,00	0,00	0,00	0,00
	20400 Počet nových výzkumných pracovníků v podporovaných subjektech	Výstup	FTE	0,00	3 510,00	0,00	0,00	0,00
	20500 Počet výzkumných pracovníků, kteří pracují v modernizovaných výzkumných infrastrukturách	Výstup	FTE	0,00	1 900,00	0,00	0,00	0,00
	21200 Počet podniků, které dostávají podporu pro účely uvádění nových výrobků na trh	Výstup	Podniky	0,00	240,00	0,00	0,00	0,00
	21301 Počet podniků, které dostávají podporu pro účely zavádění výrobků nových pro podnik	Výstup	Podniky	0,00	600,00	0,00	0,00	0,00
	22100 Počet přihlášek na ochranu práv průmyslového vlastnictví	Výstup	Přihlášky	0,00	600,00	0,00	0,00	0,00
	22201 Počet ověřených aktivit/konceptů Proof of concept	Výstup	Aktivity	0,00	2 000,00	0,00	0,00	0,00
	22301 Počet návrhů řešení PCP, která postoupila z fáze zkoumání řešení	Výstup	Návrhy řešení	0,00	30,00	0,00	0,00	0,00
	23000 Počet nově vzniklých a modernizovaných inovačních infrastruktur	Výstup	Infrastruktury	0,00	58,00	0,00	0,00	0,00

Priorita financování	Indikátor	Indikátor výsledku / výstupu	Měrná jednotka	Výchozí hodnota	Cílová hodnota	Závazek příjemců	Dosažená hodnota	Plnění cílové hodnoty v %
a	b	c	d	e	f	g	h	i=h/f
	24000 Počet nově vybudovaných, rozšířených či modernizovaných výzkumných infrastruktur a center excelence	Výstup	Infrastruktury	0,00	40,00	0,00	0,00	0,00
	24101 Počet rozšířených či modernizovaných výzkumných pracovišť	Výstup	Pracoviště	0,00	70,00	0,00	0,00	0,00
	52701 Počet nově vybudovaných, rozšířených či modernizovaných infrastruktur pro výzkumné zaměřené studijní programy	Výstup	Infrastruktury	0,00	30,00	0,00	0,00	0,00
	54501 Počet studentů, kteří využívají nově vybudovanou, rozšířenou či modernizovanou infrastrukturu pro výzkumné zaměřené studijní programy	Výstup	Studenti	0,00	1 200,00	0,00	0,00	0,00
PF 04 Podniky využívající výsledků VaV, konkurenceschopné na globálním trhu a přispívající k nízkouhlíkovému hospodářství.	10000 Počet podniků pobírajících podporu	Výstup	Podniky	0,00	16 093,00	0,00	0,00	0,00
	10105 Počet nových podniků, které dostávají podporu	Výstup	Podniky	0,00	402,00	0,00	0,00	0,00
	10400 Zvýšení zaměstnanosti v podporovaných podnicích	Výstup	FTE	0,00	12 000,00	0,00	0,00	0,00
	46601 Rozšířené, zrekonstruované nebo nově vybudované kapacity bez záboru zemědělského půdního fondu	Výstup	m2 užité plochy	0,00	1 500 000,00	0,00	0,00	0,00
	50002 Nové kapacity pro školení a odborné vzdělávání MSP	Výstup	Osoby	0,00	10 037,00	0,00	0,00	0,00
PF 05 Udržitelná infrastruktura umožňující konkurenceschopnost ekonomiky a odpovídající obslužnost území.	21710 Aplikované inovativní nízkouhlíkové technologie	Výsledek	Technologie	0,00	70,00	0,00	0,00	0,00
	30200 Míra pokrytí sítí nové generace (NGA)	Výsledek	%	64,00	77,00	64,00	64,00	0,00
	30201 Domácnosti, které mají nově přístup k širokopásmovým sítím s přenosovou rychlostí nejméně 30 Mb/s	Výstup	Domácnosti	0,00	500 000,00	0,00	0,00	0,00
	30500 Počet pořízených informačních systémů	Výstup	Počet IS	0,00	572,00	0,00	0,00	0,00
	30801 Nová a zmodernizovaná IT centra	Výstup	Centra	0,00	78,00	0,00	0,00	0,00
	33500 Počet rekonstruovaných či zmodernizovaných polí v rozvodnách	Výstup	pole	0,00	72,00	0,00	0,00	0,00
	33501 Počet nově vybudovaných polí v rozvodnách	Výstup	pole	0,00	46,00	0,00	0,00	0,00
	33503 Nové smart grids systémy v distribučních soustavách	Výstup	Systémy	0,00	50,00	0,00	0,00	0,00
	33906 Nové nebo rekonstruované soustavy zásobování teplem	Výstup	soustava	0,00	120,00	0,00	0,00	0,00

Priorita financování	Indikátor	Indikátor výsledku / výstupu	Měrná jednotka	Výchozí hodnota	Cílová hodnota	Závazek příjemců	Dosažená hodnota	Plnění cílové hodnoty v %
a	b	c	d	e	f	g	h	i=h/f
	34600 Nová kapacita zařízení pro výrobu energie z obnovitelných zdrojů	Výstup	MW	0,00	70,00	0,00	0,00	0,00
	34701 Nové nebo rekonstruované KVET	Výstup	soustava KVET	0,00	200,00	0,00	0,00	0,00
	70100 Celková délka rekonstruovaných nebo modernizovaných železničních tratí	Výstup	km	0,00	140,00	0,00	0,00	0,00
	70201 Délka rekonstruovaných železničních tratí TEN-T - GSM-R/ETCS	Výstup	km	0,00	930,00	0,00	0,00	0,00
	70301 Počet nově pořízených nebo modernizovaných vozidel pro drážní dopravu	Výstup	ks	0,00	125,00	0,00	0,00	0,00
	72201 Celková délka nově postavených silnic, z toho: TEN-T	Výstup	km	0,00	95,00	0,00	0,00	0,00
	72202 Délka nových dálnic a rychlostních silnic a silnic I. třídy mimo TEN-T	Výstup	km	0,00	28,00	0,00	0,00	0,00
	72203 Délka nových silnic II. třídy	Výstup	km	0,00	12,00	0,00	0,00	0,00
	72204 Délka nových silnic III. třídy	Výstup	km	0,00	0,00	0,00	0,00	0,00
	72301 Celková délka rekonstruovaných nebo modernizovaných silnic, z toho: TEN-T	Výstup	km	0,00	48,00	0,00	0,00	0,00
	72302 Délka rekonstruovaných silnic I. třídy - mimo TENT-T	Výstup	km	0,00	12,00	0,00	0,00	0,00
	72303 Délka rekonstruovaných silnic II. třídy	Výstup	km	0,00	0,00	0,00	0,00	0,00
	72304 Délka rekonstruovaných silnic III. třídy	Výstup	km	0,00	0,00	0,00	0,00	0,00
	74500 Celková délka nových nebo modernizovaných linek metra, tramvajových tratí nebo trolejbusových tratí	Výstup	km	0,00	22,00	0,00	0,00	0,00
	74801 Počet nově pořízených vozidel pro veřejnou dopravu	Výstup	Vozidla	0,00	620,00	0,00	0,00	0,00
	75201 Počet nových nebo rekonstruovaných přestupních terminálů ve veřejné dopravě	Výstup	Terminály	0,00	100,00	0,00	0,00	0,00
PF 06 Transparentní a efektivní veřejná správa s nízkou mírou administrativní a regulační zátěže.	30400 Nové nebo modernizované prvky k zajištění standardů kybernetické bezpečnosti	Výstup	Prvky	0,00	490,00	0,00	0,00	0,00
	30500 Počet pořízených informačních systémů	Výstup	Počet IS	0,00	104,02	0,00	0,00	0,00
	30510 Počet elektronických podání učiněných prostřednictvím Czech Point, ISDS, PVS a agendových portálů	Výsledek	elektronická podání	17 679 999,98	27 810 639,99	17 679 999,98	17 679 999,98	0,00

Priorita financování	Indikátor	Indikátor výsledku / výstupu	Měrná jednotka	Výchozí hodnota	Cílová hodnota	Závazek příjemců	Dosažená hodnota	Plnění cílové hodnoty v %
a	b	c	d	e	f	g	h	i=h/f
	30515 Nová funkcionality informačního systému	Výsledek	Funkcionality	827,96	1 233,96	827,96	827,96	0,00
	68000 Počet institucí podpořených za účelem zavedení opatření	Výstup	instituce	0,00	226,00	0,00	0,00	0,00
	68001 Počet institucí podpořených za účelem zavedení opatření v oblasti řízení kvality	Výstup	instituce	0,00	32,00	0,00	0,00	0,00
	68002 Počet institucí podpořených za účelem zavedení opatření v oblasti strategického a projektového řízení	Výstup	instituce	0,00	33,00	0,00	0,00	0,00
	68003 Počet institucí podpořených za účelem zavedení opatření v oblasti procesního modelování agend	Výstup	instituce	0,00	20,00	0,00	0,00	0,00
	68004 Počet institucí podpořených za účelem zavedení opatření v oblasti moderního řízení lidských zdrojů	Výstup	instituce	0,00	70,00	0,00	0,00	0,00
	68010 Počet institucí, které s podporou ESF úspěšně zavedly opatření	Výsledek	instituce	508,00	203,00	0,00	0,00	0,00
	69301 Počet experimentálně či kvazi-experimentálně ověřených nových nástrojů	Výstup	Nástroje	0,00	7,00	0,00	0,00	0,00
	69410 Počet zvalidovaných experimentálních či kvazi-experimentálních ověření nových nástrojů	Výsledek	Ověření	0,00	5,00	0,00	0,00	0,00
	90200 Počet územních plánů, regulačních plánů a územních studií	Výstup	Dokumenty	0,00	1 109,00	0,00	0,00	0,00
	10213 Počet sociálních podniků vzniklých díky podpoře	Výstup	Organizace	0,00	138,00	0,00	0,00	0,00
PF 07 Sociální systém začleňující sociálně vyloučené skupiny a působící preventivně proti chudobě.	10400 Zvýšení zaměstnanosti v podporovaných podnicích	Výstup	FTE	0,00	2 071,00	0,00	0,00	0,00
	55101 Počet podpořených polyfunkčních komunitních center	Výstup	Zařízení	0,00	10,00	0,00	0,00	0,00
	55301 Počet podpořených bytů pro sociální bydlení	Výstup	Bytové jednotky	0,00	5 000,00	0,00	0,00	0,00
	55320 Průměrný počet osob využívající sociální bydlení	Výsledek	Osoby/rok	2 776,00	23 776,00	2 776,00	2 776,00	0,00
	55401 Počet podpořených zázemí pro služby a sociální práci	Výstup	Zázemí	0,00	2 465,00	0,00	0,00	0,00
	55402 Počet poskytovaných druhů sociálních služeb	Výstup	Služby	0,00	2,00	0,00	0,00	0,00
	56100 Počet nových podpořených programů podpory zdraví	Výstup	Programy	0,00	66,00	0,00	0,00	0,00
57120 Využívání neinstitucionálních podpořených služeb uvedených ve Strategii reformy psychiatrické péče	Výsledek	Osoby	0,00	4 800,00	0,00	0,00	0,00	

Priorita financování	Indikátor	Indikátor výsledku / výstupu	Měrná jednotka	Výchozí hodnota	Cílová hodnota	Závazek příjemců	Dosažená hodnota	Plnění cílové hodnoty v %
a	b	c	d	e	f	g	h	i=h/f
	57910 Kapacity modernizované vysoce specializované a návazné zdravotní péče	Výsledek	Lůžka	44 211,00	38 368,00	44 211,00	44 211,00	0,00
	62800 Znevýhodnění účastníci, kteří po ukončení své účasti hledají zaměstnání, jsou v procesu vzdělávání/ odborné přípravy, rozšiřují si kvalifikaci nebo jsou zaměstnaní, a to i OSVČ**	Výsledek	Osoby	934,00	5 636,00	0,00	0,00	0,00
	67010 Využívání podpořených služeb	Výsledek	Osoby	18 800,00	97 892,00	0,00	0,00	0,00
	67310 Bývalí účastníci projektů, u nichž intervence formou sociální práce naplnila svůj účel	Výsledek	Osoby	27 914,00	62 558,00	0,00	0,00	0,00
	67315 Bývalí účastníci projektů v oblasti sociálních služeb, u nichž služba naplnila svůj účel	Výsledek	Osoby	0,00	63 488,00	0,00	0,00	0,00
	80500 Počet napsaných a zveřejněných analytických a strategických dokumentů (vč. evaluačních)	Výstup	Dokumenty	0,00	809,00	0,00	0,00	0,00
	32300 Snížení konečné spotřeby energie u podpořených subjektů	Výsledek	GJ/rok	0,00	20 000 002,50	0,00	0,00	0,00
PF 08 Ochrana životního prostředí a krajiny, přizpůsobení se změně klimatu a řešení rizik	36010 Odhadované roční snížení emisí skleníkových plynů	Výstup	Tuny ekvivalentu CO2/rok	0,00	1 150 621,00	0,00	0,00	0,00
	36111 Množství emisí primárních částic a prekurzorů sekundárních částic v rámci podpořených projektů	Výsledek	t/rok	0,00	5 350,00	0,00	0,00	0,00
	36121 Množství odstraněných emisí PM10 z lokálního vytápění domácností z podpořených projektů	Výstup	t/rok	0,00	1 488,00	0,00	0,00	0,00
	40102 Kapacita podpořených zařízení pro materiálové využití ostatních odpadů	Výstup	t/rok	0,00	2 000 000,00	0,00	0,00	0,00
	40410 Kubatura vytěženého, odčerpaného kontaminovaného materiálu	Výsledek	m3	1 000 000,00	1 500 000,00	1 000 000,00	1 000 000,00	0,00
	42215 Počet obyvatel nově připojených na zlepšené čištění odpadních vod	Výstup	Ekvivalentní obyvatelé	0,00	60 000,00	0,00	0,00	0,00
	43200 Počet obyvatel chráněných opatřeními proti povodním	Výstup	Osoby	0,00	80 000,00	0,00	0,00	0,00
	46500 Plocha stanovišť, která jsou podporována s cílem zlepšit jejich stav zachování	Výstup	ha	0,00	14 070,00	0,00	0,00	0,00
	46510 Plocha stanovišť s podporou hospodaření přispívající ke zlepšení kvality vody	Výsledek	ha	0,00	2 926 750,00	0,00	0,00	0,00
	46520 Plocha stanovišť s podporou hospodaření přispívající k předcházení erozi půdy	Výsledek	ha	0,00	2 563 000,00	0,00	0,00	0,00

Priorita financování	Indikátor	Indikátor výsledku / výstupu	Měrná jednotka	Výchozí hodnota	Cílová hodnota	Závazek příjemců	Dosažená hodnota	Plnění cílové hodnoty v %
a	b	c	d	e	f	g	h	i=h/f
	57520 Počet exponovaných území s nedostatečnou připraveností složek IZS	Výsledek	Území	108,00	48,00	108,00	108,00	0,00
	93004 Zemědělská půda pod závazkem obhospodařování přispívající k obnově, zachování a zlepšení ekosystémů souvisejících se zemědělstvím (M.P4)	Výstup	ha	0,00	2 066 000,00	0,00	0,00	0,00
	94415 Podíl zemědělské a lesní půdy pod závazkem obhospodařování přispívajícím k pohlcování a ukládání uhlíku (prioritní oblast 5E) (R20) (T19)	Výsledek	%	0,00	0,02	0,00	0,00	0,00

*Poznámka:*

*Tabulka obsahuje údaje za programy v cíli Investice pro růst a zaměstnanost.*

## 4 Plnění pravidla n+3

---

### 4.1 Plnění pravidla n+3 programů v cíli Investice pro růst a zaměstnanost

Pravidlo n+3 je považováno za **kontrolní nástroj k zajištění plynulosti čerpání finančních prostředků z ESI fondů**. Podle tohoto pravidla musí být alokace na rok n, vyčerpána do konce roku n+3. V případě nesplnění této podmínky hrozí ztráta nevyčerpaných finančních prostředků, tzv. automatické zrušení závazku, neboli snížení alokace roku n o nevyčerpané finanční prostředky a nemožnost jejich následného využití v rámci čerpání ESI fondů členským státem, resp. konkrétním programem. Plnění pravidla n+3 se hodnotí na úrovni programu, u vícefondových programů u každého fondu zvlášť a u víceregionálních programů pro každou kategorii regionu zvlášť.

Vzhledem ke skutečnosti, že žádný program nebyl schválen ze strany EK v roce 2014, tak alokace roku 2014 se převádí k alokaci roku 2015, tudíž vykazování pravidla n+3 probíhá až v roce 2018. Termíny, do kdy musí být vyčerpány jednotlivé roční závazky, znázorňuje tabulka níže.

**Tabulka 3 Pravidlo n+3 – datum plnění**

Alokace roku n (roční závazek)	Datum plnění pravidla n+3
2014	31. 12. 2018
2015	31. 12. 2018
2016	31. 12. 2019
2017	31. 12. 2020
2018	31. 12. 2021
2019	31. 12. 2022
2020	15. 2. 2025



**Tabulka 4 Stav pravidla n+3**

Program	Fond	Kategorie regionu	Hlavní alokace 2014–2020	Finanční prostředky v žádostech o průběžnou platbu odeslané EK		Limit čerpání pro rok n	Zbývající objem žádostí o platbu pro plnění pravidla n+3	Plnění limitu čerpání pro rok n
				EUR	%			
a	b	c	d	e	f=e/d	g	h=g-e	i
OP PIK	EFRR	Méně rozvinuté regiony	4 071 198 860	0,00	0,00	683 773 654,57	683 773 654,57	NE
OP VVV	EFRR	Méně rozvinuté regiony	1 296 257 804	0,00	0,00	217 711 530,53	217 711 530,53	NE
OP VVV	EFRR	Více rozvinuté regiony	130 826 531	0,00	0,00	21 972 825,96	21 972 825,96	NE
OP VVV	ESF	Méně rozvinuté regiony	1 098 038 194	0,00	0,00	184 419 775,90	184 419 775,90	NE
OP VVV	ESF	Více rozvinuté regiony	76 855 854	0,00	0,00	12 908 239,55	12 908 239,55	NE
OP Z	ESF	Méně rozvinuté regiony	1 911 025 257,00	0,00	0,00	321 558 400,58	321 558 400,58	NE
OP Z	ESF	Více rozvinuté regiony	94 000 000	0,00	0,00	15 787 664,72	15 787 664,72	NE
OP Z	YEI	Méně rozvinuté regiony	13 599 984,00	0,00	0,00	13 599 984,00	13 599 984,00	NE
OP D	EFRR	Méně rozvinuté regiony	848 178 111	0,00	0,00	142 454 806,88	142 454 806,88	NE
OP D	FS	Nerelevantní	3 557 408 556	0,00	0,00	592 455 490,96	592 455 490,96	NE
OP ZP	EFRR	Méně rozvinuté regiony	371 134 579	0,00	0,00	62 333 493,34	62 333 493,34	NE
OP ZP	FS	Nerelevantní	2 102 277 041	0,00	0,00	350 115 978,42	350 115 978,42	NE
IROP	EFRR	Méně rozvinuté regiony	4 339 556 774	0,00	0,00	728 845 407,50	728 845 407,50	NE
IROP	EFRR	Více rozvinuté regiony	22 700 635	0,00	0,00	3 812 658,64	3 812 658,64	NE
OP PPR	EFRR	Více rozvinuté regiony	144 394 959	0,00	0,00	24 251 693,84	24 251 693,84	NE
OP PPR	ESF	Více rozvinuté regiony	45 099 738	0,00	0,00	7 574 675,55	7 574 675,55	NE
OP TP	FS	Nerelevantní	223 704 582	0,00	0,00	37 256 054,61	37 256 054,61	NE
PRV	EZFRV	Nerelevantní	2 175 453 956	230 626 059,70	10,60	374 420 733,75	143 794 674,05	NE
OP R	ENRF	Nerelevantní	29 241 534	0,00	0,00	5 016 910,54	5 016 910,54	NE

**Poznámky:**

Tabulka obsahuje kumulativní údaje od počátku programového období do konce čtvrtletí, zda které je zpráva vykazována.

d, e, g, h Finanční prostředky jsou za příspěvek Unie v měně EUR.

V případě PRV jsou zahrnuté údaje za projekty schválené ke spolufinancování v Programu rozvoje venkova 2007–2013.

## 4.2 Plnění pravidla n+3 programů v cíli Evropská územní spolupráce

Tabulka 5 Stav pravidla n+3

Program	Fond	Kategorie regionu	Hlavní alokace programu na programové období 2014–2020	Finanční prostředky v žádostech o průběžnou platbu odeslané EK		Limit čerpání pro rok n	Zbývající objem žádostí o platbu pro plnění pravidla n+3	Plnění limitu čerpání pro rok n
				EUR	%			
–	–	–	EUR	EUR	%	EUR	EUR	ANO / NE
a	b	c	d	e	f=e/d	i	j=i-e	k
OP PS ČR-PL	EFRR	Nerelevantní	226 221 709,99	0,00	0,00	4 524 434,20	4 524 434,20	NE
OP PS SK-CZ	EFRR	Nerelevantní	90 139 463,00	0,00	0,00	9 196 443,74	9 196 443,74	NE
OP PS AT-CZ	EFRR	Nerelevantní	97 814 933,00	0,00	0,00	9 979 597,34	9 979 597,34	NE
OP PS BY-CZ	EFRR	Nerelevantní	103 375 149,00	0,00	0,00	10 546 809,20	10 546 809,20	NE
OP PS SN-CZ	EFRR	Nerelevantní	157 967 067,00	0,00	0,00	16 116 527,66	16 116 527,66	NE

*Poznámky:*

*Tabulka obsahuje kumulativní údaje od počátku programového období do konce čtvrtletí, zda které je zpráva vykazována.*

*d, e, g, h Finanční prostředky jsou za příspěvek Unie v měně EUR.*

## 5 Realizace programů v cíli Investice pro růst a zaměstnanost

### 5.1 Operační program Podnikání a inovace pro konkurenceschopnost

#### 5.1.1 Zaměření

Cílem Operačního programu Podnikání a inovace pro konkurenceschopnost (OP PIK) je dosažení konkurenceschopné a udržitelné ekonomiky založené na znalostech a inovacích. Řídicím orgánem je Ministerstvo průmyslu a obchodu (MPO) a roli zprostředkujícího subjektu převezme po agentuře CzechInvest nově založená Agentura pro podnikání a inovace. Dalšími zprostředkujícími subjekty pro realizaci nástroje ITI jsou: Magistrát hlavního města Prahy, Magistrát města Ostravy, Magistrát města Plzně, Magistrát města Ústí nad Labem, Magistrát města Pardubic, Magistrát města Olomouce.

Další informace je možné získat na webových stránkách programu <http://www.mpo.cz/cz/podpora-podnikani/oppik/>.

**Tabulka 6 Struktura programu**

Prioritní osa	Investiční priorita	Specifický cíl	Podíl na hlavní alokaci v %
a	b	c	d
01.1 Rozvoj výzkumu a vývoje pro inovace	01.1.02 Podpora podnikových investic do výzkumu a inovací a vytváření vazeb a součinnosti mezi podniky, středisky výzkumu a vývoje a odvětvím vysokoškolského vzdělávání, zejména podporou investic v oblasti vývoje produktů a služeb, přenosu technologií	01.1.02.1.1 Zvýšit inovační výkonnost podniků	24,51
		01.1.02.1.2 Zvýšit intenzitu a účinnost spolupráce ve výzkumu, vývoji a inovacích	9,49
01.2 Rozvoj podnikání a konkurenceschopnosti malých a středních podniků	01.2.06 Podpora podnikání, zejména usnadněním hospodářského využívání nových myšlenek a podporou zakládání nových podniků, mimo jiné prostřednictvím podnikatelských inkubátorů	01.2.06.2.1 Zvýšit konkurenceschopnost začínajících a rozvojových MSP	11,34
		01.2.07.2.3 Zvýšit využitelnost infrastruktury pro podnikání	2,63
	01.2.07 Podpora vytváření a rozšiřování vyspělých kapacit pro rozvoj produktů a služeb	01.2.07.2.4 Zvýšit kapacitu pro odborné vzdělávání v MSP	1,57
	01.2.111 Vyvíjení a provádění nových obchodních modelů pro malé a střední podniky, zejména pro oblast mezinárodního obchodu	01.2.111.2.2 Zvýšit internacionalizaci malých a středních podniků	1,05
01.3 Účinné nakládání energií, rozvoj energetické infrastruktury a obnovitelných zdrojů	01.3.09 Podpora výroby a distribuce energie pocházející z obnovitelných zdrojů	01.3.09.3.1 Zvýšit podíl výroby energie z obnovitelných zdrojů na hrubé konečné spotřebě ČR	1,30

Prioritní osa	Investiční priorita	Specifický cíl	Podíl na hlavní alokaci v %
a	b	c	d
energie, podpora zavádění nových technologií v oblasti nakládání energií a druhotných surovin	01.3.10 Podpora energetické účinnosti a využívání energie z obnovitelných zdrojů v podnicích	01.3.10.3.2 Zvýšit energetickou účinnost podnikatelského sektoru	18,12
	01.3.12 Rozvoj a zavádění inteligentních distribučních soustav, jež fungují na hladině nízkého a středního napětí	01.3.12.3.3 Zvýšit aplikaci prvků inteligentních sítí v distribučních soustavách	0,90
	01.3.14 Podpora výzkumu a inovací a zavádění nízkouhlíkových technologií	01.3.14.3.4 Uplatnit inovativní nízkouhlíkové technologie v oblasti nakládání energií a při využívání druhotných surovin	0,91
	01.3.15 Podpora využívání vysoce účinné kombinované výroby tepla a elektřiny na základě poptávky po užitečném teple	01.3.15.3.5 Zvýšit účinnost soustav zásobování teplem	3,47
	01.3.43 Zvyšování energetické účinnosti a zabezpečení dodávek prostřednictvím rozvoje inteligentních systémů pro distribuci, skladování a přenos energie a prostřednictvím integrace distribuované výroby z obnovitelných zdrojů	01.3.43.3.6 Posílit energetickou bezpečnost přenosové soustavy	4,85
01.4 Rozvoj vysokorychlostních přístupových sítí k internetu a informačních a komunikačních technologií	01.4.03 Rozšiřování širokopásmového připojení a zavádění vysokorychlostních sítí a podpora zavádění vznikajících technologií a sítí pro digitální hospodářství	01.4.03.4.1 Zvětšit pokrytí vysokorychlostním přístupem k internetu	12,52
	01.4.04 Vyvíjení produktů a služeb v oblasti IKT, elektronický obchod a zvyšování poptávky po IKT	01.4.04.4.2 Zvýšit využití potenciálu ICT sektoru pro konkurenceschopnost ekonomiky	5,34
01.5 Technická pomoc	01.5.125 Technická pomoc	01.5.125.5.1 Zajištění efektivního řízení a administrace operačního programu	1,68
		01.5.125.5.2 Zajištění informovanosti, publicity a absorpční kapacity operačního programu	0,30

## 5.1.2 Přehled vyhlášených výzev

Tabulka 7 Přehled vyhlášených výzev

Číslo výzvy	Specifického cíle	Druh výzvy	Finanční alokace výzvy (podpora) v CZK	Datum zahájení příjmu žádosti o podporu	Datum ukončení příjmu předběžných žádostí o podporu	Datum ukončení příjmu žádosti o podporu	Odkaz na web subjektu
a	b	c	d	e	f	g	h
01_15_001	01.2.06.2.1	Průběžná	250 000 000,00	1. 6. 2015	-	31. 10. 2015	<a href="http://www.mpo.cz/cz/podpora-podnikani/oppik/">http://www.mpo.cz/cz/podpora-podnikani/oppik/</a>
01_15_002	01.1.02.1.1	Průběžná	1 500 000 000,00	1. 12. 2015	8. 12. 2015	7. 3. 2016	<a href="http://www.mpo.cz/cz/podpora-podnikani/oppik/">http://www.mpo.cz/cz/podpora-podnikani/oppik/</a>
01_15_003	01.2.07.2.4	Kolová	500 000 000,00	1. 12. 2015	31. 8. 2015	7. 3. 2016	<a href="http://www.mpo.cz/cz/podpora-podnikani/oppik/">http://www.mpo.cz/cz/podpora-podnikani/oppik/</a>
01_15_004	01.2.07.2.3	Průběžná	1 500 000 000,00	1. 12. 2015	31. 8. 2015	26. 1. 2016	<a href="http://www.mpo.cz/cz/podpora-podnikani/oppik/">http://www.mpo.cz/cz/podpora-podnikani/oppik/</a>
01_15_005	01.4.04.4.2	Kolová	500 000 000,00	1. 12. 2015	31. 8. 2015	7. 3. 2016	<a href="http://www.mpo.cz/cz/podpora-podnikani/oppik/">http://www.mpo.cz/cz/podpora-podnikani/oppik/</a>
01_15_006	01.4.04.4.2	Kolová	500 000 000,00	1. 12. 2015	31. 8. 2015	7. 3. 2016	<a href="http://www.mpo.cz/cz/podpora-podnikani/oppik/">http://www.mpo.cz/cz/podpora-podnikani/oppik/</a>
01_15_007	01.1.02.1.2	Kolová	250 000 000,00	1. 12. 2015	31. 8. 2015	7. 3. 2016	<a href="http://www.mpo.cz/cz/podpora-podnikani/oppik/">http://www.mpo.cz/cz/podpora-podnikani/oppik/</a>
01_15_008	01.1.02.1.2	Kolová	130 000 000,00	1. 12. 2015	31. 8. 2015	7. 3. 2016	<a href="http://www.mpo.cz/cz/podpora-podnikani/oppik/">http://www.mpo.cz/cz/podpora-podnikani/oppik/</a>
01_15_009	01.1.02.1.2	Kolová	40 000 000,00	1. 12. 2015	31. 8. 2015	7. 3. 2016	<a href="http://www.mpo.cz/cz/podpora-podnikani/oppik/">http://www.mpo.cz/cz/podpora-podnikani/oppik/</a>
01_15_010	01.3.10.3.2	Průběžná	5 000 000 000,00	1. 12. 2015	31. 8. 2015	30. 4. 2016	<a href="http://www.mpo.cz/cz/podpora-podnikani/oppik/">http://www.mpo.cz/cz/podpora-podnikani/oppik/</a>
01_15_011	01.4.04.4.2	Kolová	500 000 000,00	1. 12. 2015	31. 8. 2015	7. 3. 2016	<a href="http://www.mpo.cz/cz/podpora-podnikani/oppik/">http://www.mpo.cz/cz/podpora-podnikani/oppik/</a>
01_15_012	01.1.02.1.2	Kolová	80 000 000,00	1. 12. 2015	31. 8. 2015	7. 3. 2016	<a href="http://www.mpo.cz/cz/podpora-podnikani/oppik/">http://www.mpo.cz/cz/podpora-podnikani/oppik/</a>
01_15_013	01.1.02.1.2	Kolová	300 000 000,00	1. 12. 2015	30. 9. 2015	7. 3. 2016	<a href="http://www.mpo.cz/cz/podpora-podnikani/oppik/">http://www.mpo.cz/cz/podpora-podnikani/oppik/</a>
01_15_014	01.1.02.1.1	Průběžná	4 000 000 000,00	1. 12. 2015	30. 11. 2015	30. 4. 2016	<a href="http://www.mpo.cz/cz/podpora-podnikani/oppik/">http://www.mpo.cz/cz/podpora-podnikani/oppik/</a>
01_15_015	01.1.02.1.1	Kolová	2 000 000 000,00	1. 9. 2015	31. 8. 2015	30. 11. 2015	<a href="http://www.mpo.cz">www.mpo.cz</a> ; <a href="http://www.czechinvest.org">www.czechinvest.org</a> ; <a href="http://www.vyzkum.cz">www.vyzkum.cz</a>
01_15_016	01.2.111.2.2	Průběžná	300 000 000,00	2. 6. 2015	-	9. 11. 2015	<a href="http://www.mpo.cz/cz/podpora-podnikani/oppik/">http://www.mpo.cz/cz/podpora-podnikani/oppik/</a>
01_15_018	01.1.02.1.1	Kolová	1 000 000 000,00	1. 12. 2015	30. 9. 2015	7. 3. 2016	<a href="http://www.mpo.cz/cz/podpora-podnikani/oppik/">http://www.mpo.cz/cz/podpora-podnikani/oppik/</a>
01_15_019	01.1.02.1.1	Kolová	1 000 000 000,00	1. 12. 2015	30. 9. 2015	7. 3. 2016	<a href="http://www.mpo.cz/cz/podpora-podnikani/oppik/">http://www.mpo.cz/cz/podpora-podnikani/oppik/</a>
01_15_020	01.5.125.5.1	Průběžná	3 140 000 000,00	14. 10. 2015	-	31. 12. 2023	<a href="http://www.mpo.cz">www.mpo.cz</a>
01_15_020	01.5.125.5.2	Průběžná	3 140 000 000,00	14. 10. 2015	-	31. 12. 2023	<a href="http://www.mpo.cz">www.mpo.cz</a>
01_15_021	01.2.06.2.1	Průběžná	2 000 000 000,00	21. 9. 2015	-	21. 10. 2015	<a href="http://www.mpo.cz/cz/podpora-podnikani/oppik/">http://www.mpo.cz/cz/podpora-podnikani/oppik/</a>
01_15_022	01.2.111.2.2	Průběžná	200 000 000,00	1. 10. 2015	-	31. 10. 2015	<a href="http://www.mpo.cz/cz/podpora-podnikani/oppik/">www.mpo.cz/cz/podpora-podnikani/oppik</a>

<b>Číslo výzvy</b>	<b>Specifického cíle</b>	<b>Druh výzvy</b>	<b>Finanční alokace výzvy (podpora) v CZK</b>	<b>Datum zahájení příjmu žádosti o podporu</b>	<b>Datum ukončení příjmu předběžných žádostí o podporu</b>	<b>Datum ukončení příjmu žádosti o podporu</b>	<b>Odkaz na web subjektu</b>
a	b	c	d	e	f	g	h
01_15_023	01.2.111.2.2	Průběžná	330 000 000,00	1. 10. 2015	-	31. 10. 2015	<a href="http://www.mpo.cz/cz/podpora-podnikani/oppik/">http://www.mpo.cz/cz/podpora-podnikani/oppik/</a>

*Poznámky:*

*Přehled obsahuje výzvy vyhlášené od počátku programového období a u kterých v daném čtvrtletí, za které je zpráva vykazována, probíhá příjem žádostí o podporu nebo bude probíhat v následujících čtvrtletích.*

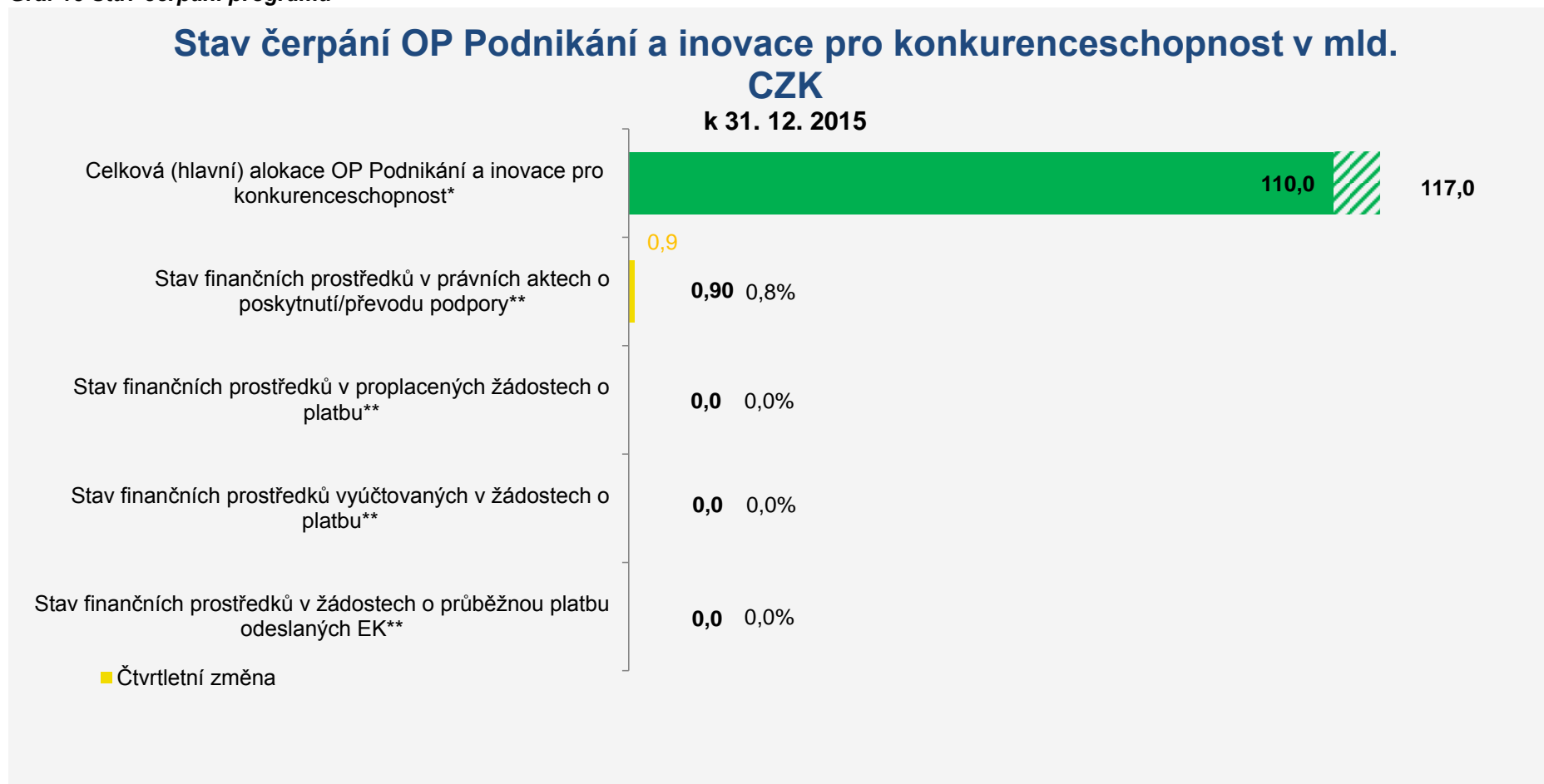
*f Relevantní u výzev dvoukolovým systémem hodnocení.*

*d Finanční prostředky jsou za příspěvek Unie a národní veřejné zdroje (státní rozpočet, státní fondy) v měně CZK.*

### 5.1.3 Finanční čerpání

V závěru roku 2015 došlo v OP PIK k uzavření prvních právních aktů o poskytnutí / převodu podpory. K 31. 12. 2015 bylo uzavřeno celkem 12 právních aktů o poskytnutí / převodu podpory ve finančním objemu 0,9 mld. Kč, což odpovídá 0,8 % hlavní alokace programu.

Graf 10 Stav čerpání programu



Poznámka: Finanční prostředky jsou za příspěvek Unie a v měně CZK.

**Tabulka 8 Stav čerpání programu**

Prioritní osa / priorita	Fond	Kategorie regionu	Hlavní alokace 2014– 2020	Operace s právním aktem o poskytnutí / převodu podpory			Finanční prostředky proplacené v žádostech o platbu		Finanční prostředky vyúčtované v žádostech o platbu		Finanční prostředky v souhrnných žádostech autorizovaných ŘO	
				mil. CZK	počet	mil. CZK	%	mil. CZK	%	mil. CZK	%	mil. CZK
a	b	c	d	h	i	j=i/d	k	l=k/d	m	n=m/d	o	p=o/d
01.1	EFRR	Méně rozvinuté regiony	34 281	12	901	2,63	0	0,00	0	0,00	0	0,00
01.2	EFRR	Méně rozvinuté regiony	22 599	0	0	0,00	0	0,00	0	0,00	0	0,00
01.3	EFRR	Méně rozvinuté regiony	30 837	0	0	0,00	0	0,00	0	0,00	0	0,00
01.4	EFRR	Méně rozvinuté regiony	18 907	0	0	0,00	0	0,00	0	0,00	0	0,00
01.5	EFRR	Méně rozvinuté regiony	3 394	0	0	0,00	0	0,00	0	0,00	0	0,00

*Poznámky:*

*Tabulka obsahuje kumulativní údaje od počátku programového období do konce čtvrtletí, za které je zpráva vykazována.*

*e* *Údaj zahrnuje počet žádostí o podporu podaných v jednokolovém hodnocení a počet předběžných žádostí o podporu podaných v první kole dvoukolového hodnocení.*

*d, f, i, k, m, o* *Finanční prostředky jsou za příspěvek Unie v měně CZK.*

#### 5.1.4 Plnění indikátorů

*Vzhledem k tomu, že do 31. 12. 2015 došlo vydání minima právních aktu o poskytnutí / převodu podpory, nejsou ve ČZ za čtvrté čtvrtletí roku 2015 data o indikátorech programů vykazována, neboť plnění indikátorů je zatím minimální.*

#### 5.1.5 Plnění výkonnostního rámce

*Vzhledem k tomu, že do 31. 12. 2015 došlo vydání minima právních aktu o poskytnutí / převodu podpory, nejsou ve ČZ za čtvrté čtvrtletí roku 2015 data o plnění výkonnostního rámce vykazována, neboť plnění je v tuto chvíli nulové.*



## 5.2 Operační program Výzkum, vývoj a vzdělávání

### 5.2.1 Zaměření

Cílem OP VVV je přispět k posunu ČR směrem k ekonomice založené na vzdělané, motivované a kreativní pracovní síle, na produkci kvalitních výsledků výzkumu a jejich využití pro zvýšení konkurenceschopnosti ČR. Řídicím orgánem je Ministerstvo školství, mládeže a tělovýchovy. Zprostředkujícími subjekty pro realizaci nástroje ITI jsou: Magistrát hlavního města Prahy, Magistrát města Ostravy, Magistrát města Plzně, Magistrát města Ústí nad Labem, Magistrát města Pardubic, Magistrát města Olomouce.

Další informace je možné získat na webových stránkách programu <http://www.msmt.cz/strukturalni-fondy-1/op-vvv>.

**Tabulka 9 Struktura programu**

Prioritní osa	Investiční priorita	Specifický cíl	Podíl na hlavní alokaci v %
a	b	c	d
02.1 Posilování kapacit pro kvalitní výzkum	02.1.01 Posilování výzkumné a inovační infrastruktury a kapacit pro rozvoj vynikající úrovně výzkumu a inovací a podpora odborných středisek, zejména těch, jež jsou předmětem celoevropského zájmu	02.1.01.1 Zvýšení mezinárodní kvality výzkumu a jeho výsledků	23,3
		02.1.01.2 Budování kapacit a posílení dlouhodobé spolupráce výzkumných organizací s aplikační sférou	4,34
		02.1.01.3 Zkvalitnění infrastruktury pro výzkumně vzdělávací účely	6,79
		02.1.01.4 Zlepšení strategického řízení výzkumu na národní úrovni	1,57
02.2 Rozvoj vysokých škol a lidských zdrojů pro výzkum a vývoj	02.2.67 Investice do vzdělávání, odborného vzdělávání, včetně odborné přípravy pro získání dovedností a do celoživotního učení rozvíjením infrastruktury pro vzdělávání a odbornou přípravu	02.2.67.1 Zkvalitnění vzdělávací infrastruktury na vysokých školách za účelem zajištění vysoké kvality výuky, zlepšení přístupu znevýhodněných skupin a zvýšení otevřenosti vysokých škol	15,59
		02.2.69.1 Zvýšení kvality vzdělávání na vysokých školách a jeho relevance pro potřeby trhu práce	1,67
	02.2.69 Zlepšování kvality a účinnosti a přístupu k terciárním a rovnocennému vzdělávání, zejména v případě znevýhodněných skupin, aby se zvýšila účast a úroveň dosaženého vzdělání	02.2.69.2 Zvýšení účasti studentů se specifickými potřebami, ze socio-ekonomicky znevýhodněných skupin a z etnických minorit na vysokoškolském vzdělávání, a snížení studijní neúspěšnosti studentů	1,70
		02.2.69.3 Zkvalitnění podmínek pro celoživotní vzdělávání na vysokých školách	0,20
		02.2.69.4 Nastavení a rozvoj systému hodnocení a zabezpečení kvality a strategického řízení vysokých škol	1,53

Prioritní osa	Investiční priorita	Specifický cíl	Podíl na hlavní alokaci v %	
a	b	c	d	
		02.2.69.5 Zlepšení podmínek pro výuku spojenou s výzkumem a pro rozvoj lidských zdrojů v oblasti výzkumu a vývoje	7,83	
02.3 Rovný přístup ke kvalitnímu předškolnímu, primárnímu a sekundárnímu vzdělávání	02.3.61 Socioekonomická integrace marginalizovaných komunit, jako jsou Romové	02.3.61.1 Sociální integrace dětí a žáků včetně začleňování romských dětí do vzdělávání	4,99	
	02.3.62 Boj proti všem formám diskriminace a prosazování rovných příležitostí	02.3.62.1 Kvalitní podmínky pro inkluzivní vzdělávání	2,65	
	02.3.68 Omezování a prevence předčasného ukončení školní docházky a podpory rovného přístupu ke kvalitním programům předškolního rozvoje, k primárnímu a sekundárnímu vzdělávání a rovněž možnostem formálního a neformálního vzdělávání, které umožňuje zpětné	02.3.68.1 Zvýšení kvality předškolního vzdělávání včetně usnadnění přechodu dětí na ZŠ	02.3.68.1 Zvýšení kvality předškolního vzdělávání včetně usnadnění přechodu dětí na ZŠ	9,19
		02.3.68.2 Zlepšení kvality vzdělávání a výsledků žáků v klíčových kompetencích	02.3.68.2 Zlepšení kvality vzdělávání a výsledků žáků v klíčových kompetencích	6,04
		02.3.68.3 Rozvoj systému strategického řízení a hodnocení kvality ve vzdělávání	02.3.68.3 Rozvoj systému strategického řízení a hodnocení kvality ve vzdělávání	4,30
		02.3.68.4 Zkvalitnění přípravy budoucích a začínajících pedagogických pracovníků	02.3.68.4 Zkvalitnění přípravy budoucích a začínajících pedagogických pracovníků	1,27
		02.3.68.5 Zvýšení kvality vzdělávání a odborné přípravy včetně posílení jejich relevance pro trh práce	02.3.68.5 Zvýšení kvality vzdělávání a odborné přípravy včetně posílení jejich relevance pro trh práce	3,34
02.4 Technická pomoc	02.4.125 Technická pomoc	02.4.125.1 Zajištění efektivní administrace	3,32	
		02.4.125.2 Zajištění informovanosti, publicity a absorpční kapacity	0,37	

## 5.2.2 Přehled vyhlášených výzev

Tabulka 10 Přehled vyhlášených výzev

Číslo výzvy	Specifického cíle	Druh výzvy	Finanční alokace výzvy (podpora) v CZK	Datum zahájení příjmu žádosti o podporu	Datum ukončení příjmu předběžných žádostí o podporu	Datum ukončení příjmu žádosti o podporu	Odkaz na web subjektu
a	b	c	d	e	f	g	h
02_15_001	02.3.62.1	Průběžná	2 000 000 000,00	28. 8. 2015	-	31. 12. 2017	www.msmt.cz
02_15_001	02.3.68.5	Průběžná	2 000 000 000,00	28. 8. 2015	-	31. 12. 2017	www.msmt.cz
02_15_001	02.3.68.3	Průběžná	2 000 000 000,00	28. 8. 2015	-	31. 12. 2017	www.msmt.cz
02_15_001	02.3.61.1	Průběžná	2 000 000 000,00	28. 8. 2015	-	31. 12. 2017	www.msmt.cz
02_15_001	02.3.68.2	Průběžná	2 000 000 000,00	28. 8. 2015	-	31. 12. 2017	www.msmt.cz
02_15_002	02.3.68.3	Průběžná	340 000 000,00	28. 8. 2015	-	31. 12. 2016	www.msmt.cz
02_15_002	02.3.68.5	Průběžná	340 000 000,00	28. 8. 2015	-	31. 12. 2016	www.msmt.cz
02_15_003	02.1.01.1	Kolová	2 500 000 000,00	28. 8. 2015	-	22. 2. 2016	www.msmt.cz
02_15_004	02.2.69.5	Průběžná	650 000 000,00	28. 8. 2015	-	30. 6. 2016	www.msmt.cz
02_15_005	02.3.68.3	Průběžná	630 000 000,00	26. 10. 2015	-	30. 12. 2016	www.msmt.cz
02_15_006	02.1.01.1	Průběžná	2 600 000 000,00	26. 11. 2015	-	31. 10. 2016	www.msmt.cz
02_15_007	02.3.61.1	Kolová	700 000 000,00	26. 10. 2015	-	14. 12. 2015	www.msmt.cz
02_15_008	02.1.01.1	Průběžná	3 200 000 000,00	22. 9. 2015	-	15. 3. 2016	www.msmt.cz

**Poznámky:**

Přehled obsahuje výzvy vyhlášené od počátku programového období a u kterých v daném čtvrtletí, za které je zpráva vykazována, probíhá příjem žádostí o podporu nebo bude probíhat v následujících čtvrtletích.

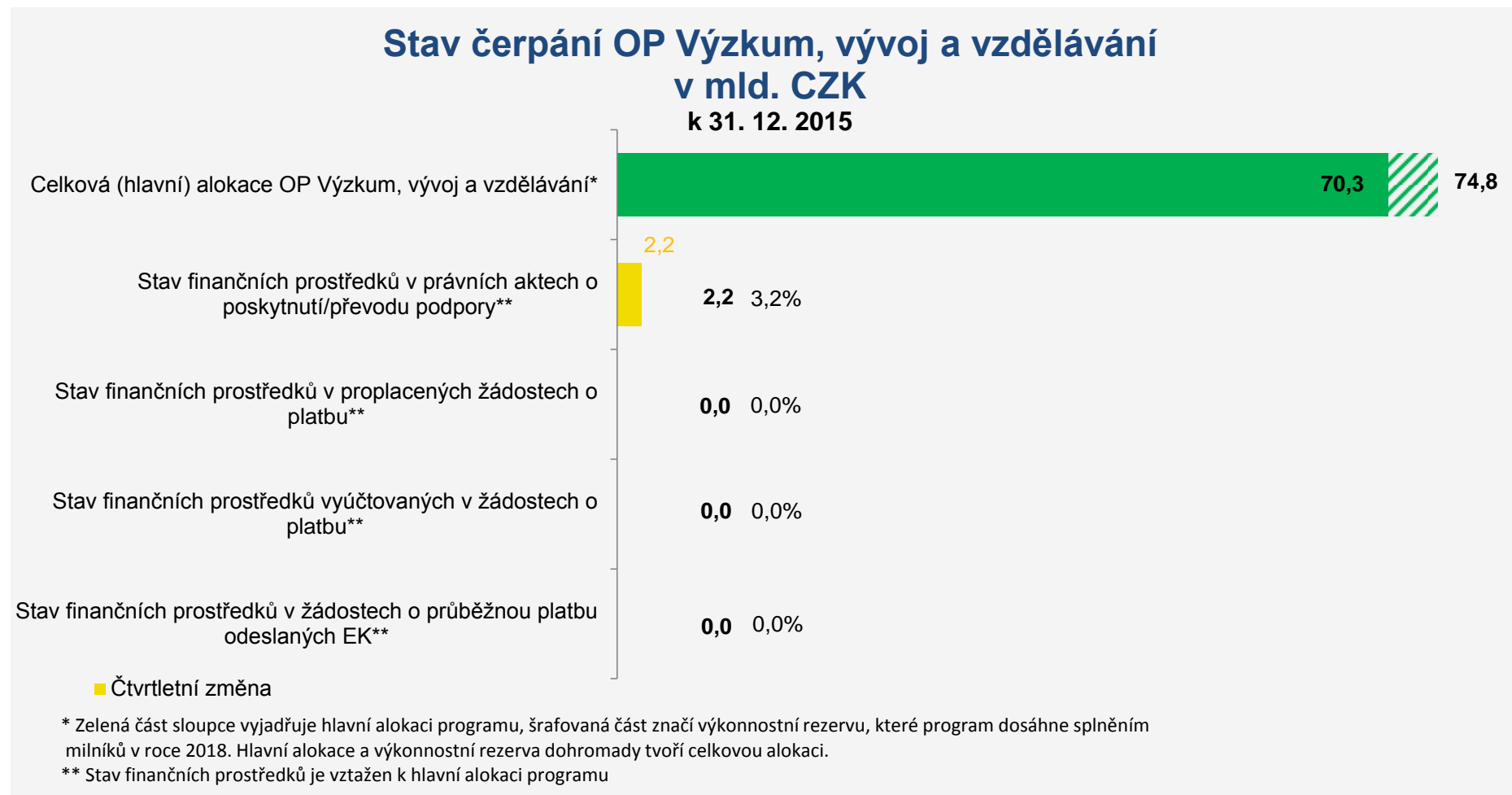
f Relevantní u výzev dvoukolovým systémem hodnocení.

d Finanční prostředky jsou za příspěvek Unie a národní veřejné zdroje (státní rozpočet, státní fondy) v měně CZK.

### 5.2.3 Finanční čerpání

V OP VVV byly k 31. 12. 2015 vydány první 2 právní akty o poskytnutí / převodu podpory, ve výši 2,2 mld. Kč, což odpovídá 3,2 % hlavní alokace programu.

Graf 11 Stav čerpání programu



Poznámka: Finanční prostředky jsou za příspěvek Unie a v měně CZK.

**Tabulka 11 Stav čerpání programu**

Prioritní osa / Program	Fond	Kategorie regionu	Hlavní alokace 2014–2020	Operace s právním aktem o poskytnutí / převodu podpory			Finanční prostředky proplacené v žádostech o platbu		Finanční prostředky vyúčtované v žádostech o platbu		Finanční prostředky v souhrnných žádostech autorizovaných ŘO	
				mil. CZK	počet	mil. CZK	%	mil. CZK	%	mil. CZK	%	mil. CZK
a	b	c	d	h	i	j=i/d	k	l=k/d	m	n=m/d	o	p=o/d
02.1	EFRR	Méně rozvinuté regiony	23 611	2	2 220	9,40	0	0,00	0	0,00	0	0,00
02.1	EFRR	Více rozvinuté regiony	1 832	0	0	0,00	0	0,00	0	0,00	0	0,00
02.2	EFRR	Méně rozvinuté regiony	8 978	0	0	0,00	0	0,00	0	0,00	0	0,00
02.2	EFRR	Více rozvinuté regiony	1 526	0	0	0,00	0	0,00	0	0,00	0	0,00
02.2	ESF	Méně rozvinuté regiony	7 913	0	0	0,00	0	0,00	0	0,00	0	0,00
02.2	ESF	Více rozvinuté regiony	992	0	0	0,00	0	0,00	0	0,00	0	0,00
02.3	ESF	Méně rozvinuté regiony	21 759	0	0	0,00	0	0,00	0	0,00	0	0,0
02.3	ESF	Více rozvinuté regiony	1 084	0	0	0,00	0	0,00	0	0,00	0	0,0
02.4	EFRR	Méně rozvinuté regiony	2 440	0	0	0,00	0	0,00	0	0,00	0	0,0
02.4	EFRR	Více rozvinuté regiony	177	0	0,00	0,00	0	0,00	0	0,00	0	0,0
02	EFRR	Méně rozvinuté regiony	35 030	2	2 220	6,34	0	0,00	0	0,00	0	0,0
02	EFRR	Více rozvinuté regiony	3 535	0	0,00	0,00	0	0,00	0	0,00	0	0,0
02	EFRR	–	38 565	2	2 220	5,76	0	0,00	0	0,00	0	0,0
02	ESF	Méně rozvinuté regiony	29 673	0	0,00	0,00	0	0,00	0	0,00	0	0,0
02	ESF	Více rozvinuté regiony	2 076	0	0,00	0,00	0	0,00	0	0,00	0	0,0
02	ESF	–	31 750	0	0,00	0,00	0	0,00	0	0,00	0	0,0
02		–	70 315	2	2 220	3,16	0	0,00	0	0,00	0	0,0

**Poznámky:**

Tabulka obsahuje kumulativní údaje od počátku programového období do konce čtvrtletí, za které je zpráva vykazována.

e Údaj zahrnuje počet žádostí o podporu podaných v jednokolovém hodnocení a počet předběžných žádostí o podporu podaných v první kole dvoukolového hodnocení.

d, f, i, k, m, o Finanční prostředky jsou za příspěvek Unie v měně CZK.

#### **5.2.4 Plnění indikátorů**

*Vzhledem k tomu, že do 31. 12. 2015 došlo vydání minima právních aktu o poskytnutí / převodu podpory, nejsou ve ČZ za čtvrté čtvrtletí roku 2015 data o indikátorech programů vykazována, neboť plnění indikátorů je zatím minimální.*

#### **5.2.5 Plnění výkonnostního rámce**

*Vzhledem k tomu, že do 31. 12. 2015 došlo vydání minima právních aktu o poskytnutí / převodu podpory, nejsou ve ČZ za čtvrté čtvrtletí roku 2015 data o plnění výkonnostního rámce vykazována, neboť plnění je v tuto chvíli nulové.*

## 5.3 Operační program Zaměstnanost

### 5.3.1 Zaměření

Cílem OP Z je zlepšení lidského kapitálu obyvatel a veřejné správy v ČR, tedy základních prvků konkurenceschopnosti. Řídicím orgánem je Ministerstvo práce a sociálních věcí.

Další informace je možné získat na webových stránkách programu <http://www.esfcr.cz/op-zamestnanost-2014-2020>.

**Tabulka 12 Struktura programu**

Prioritní osa	Investiční priorita	Specifický cíl	Podíl na hlavní alokaci v %
a	b	c	d
03.1 Podpora zaměstnanosti a adaptability pracovní síly	03.1.48 Přístup k zaměstnání pro osoby hledající zaměstnání a neaktivní osoby, včetně dlouhodobě nezaměstnaných a osob vzdálených trhu práce, také prostřednictvím místních iniciativ na podporu zaměstnanosti a mobility pracovníků	03.1.48.1 Zvýšit zaměstnanost podpořených osob, zejména starších, nízkokvalifikovaných a znevýhodněných	24,55
		03.1.48.2 Zvýšit zaměstnanost podpořených mladých osob prostřednictvím programu Záruky pro mládež	1,42
	03.1.49 Trvalé začlenění mladých lidí na trh práce, mimo jiné pomocí "záruky pro mladé lidi", a to zejména těch, kteří nejsou ve vzdělávání, v zaměstnání nebo v profesní přípravě, včetně těch mladých lidí, kterým hrozí sociální vyloučení, a mladých lidí	03.1.49.1 Zvýšit zaměstnanost podpořených mladých lidí, kteří nejsou v zaměstnání, ve vzdělávání nebo v profesní přípravě v regionu NUTS II Severozápad	1,21
	03.1.51 Rovnost žen a mužů ve všech oblastech, a to i pokud jde o přístup k zaměstnání a kariérní postup, sladění pracovního a soukromého života a podpora stejné odměny za stejnou práci	03.1.51.1 Snížit rozdíly v postavení žen a mužů na trhu práce	12,62
	03.1.52 Pomoc pracovníkům, podnikům a podnikatelům přizpůsobovat se změnám	03.1.52.1 Zvýšit odbornou úroveň znalostí, dovedností a kompetencí pracovníků a soulad kvalifikační úrovně pracovní síly s požadavky trhu práce	11,12
		03.1.52.2 Zvýšit adaptabilitu starších pracovníků	1,96
	03.1.54 Modernizace institucí trhu práce, jako jsou veřejné a soukromé služby zaměstnanosti a přispívání k adaptaci na potřeby trhu práce, včetně prostřednictvím opatření pro zlepšení nadnárodní mobility pracovníků a programů mobility a lepší spolupráce	03.1.54.1 Zvýšit kapacitu, komplexnost a kvalitu služeb poskytovaných institucemi veřejných služeb zaměstnanosti	5,23
		03.1.54.2 Zvýšit kvalitu systému dalšího vzdělávání	2,82
03.2 Sociální začleňování a boj s chudobou	03.2.60 Aktivní začleňování, včetně začleňování s ohledem na podporu rovných příležitostí a aktivní účast a zlepšení zaměstnatelnosti	03.2.60.1 Zvýšit uplatnitelnost osob ohrožených sociálním vyloučením nebo sociálně vyloučených ve společnosti a na trhu práce	14,15

Prioritní osa	Investiční priorita	Specifický cíl	Podíl na hlavní alokaci v %
a	b	c	d
		03.2.60.2 Rozvoj sektoru sociální ekonomiky	0,67
	03.2.63 Zlepšování přístupu k dostupným, udržitelným a vysoce kvalitním službám, včetně zdravotnictví a sociálních služeb obecného zájmu	03.2.63.1 Zvýšit kvalitu a udržitelnost systému sociálních služeb, služeb pro rodiny a děti a dalších navazujících služeb podporujících sociální začleňování	5,61
		03.2.63.2 Zvýšit dostupnost a efektivitu zdravotních služeb a umožnit přesun těžiště psychiatrické péče do komunity	4,10
	03.2.65 Strategie komunitně vedeného místního rozvoje	03.2.65.1 Zvýšit zapojení lokálních aktérů do řešení problémů nezaměstnanosti a sociálního začleňování ve venkovských oblastech	2,58
03.3 Sociální inovace a mezinárodní spolupráce	03.3.48 Přístup k zaměstnání pro osoby hledající zaměstnání a neaktivní osoby, včetně dlouhodobě nezaměstnaných a osob vzdálených trhu práce, také prostřednictvím místních iniciativ na podporu zaměstnanosti a mobility pracovníků	03.3.48.1 Zvýšit kvalitu a kvantitu využívání sociálních inovací a mezinárodní spolupráce v tematických oblastech OPZ (TC8)	0,70
	03.3.60 Aktivní začleňování, včetně začleňování s ohledem na podporu rovných příležitostí a aktivní účast a zlepšení zaměstnatelnosti	03.3.60.1 Zvýšit kvalitu a kvantitu využívání sociálních inovací a mezinárodní spolupráce v tematických oblastech OPZ (TC9)	0,79
		03.3.74.1 Zvýšit kvalitu a kvantitu využívání sociálních inovací a mezinárodní spolupráce v tematických oblastech OPZ (TC11)	0,30
03.4 Efektivní veřejná správa	03.3.74 Investice do institucionální kapacity a efektivnosti veřejné správy a veřejných služeb na celostátní, regionální a místní úrovni za účelem reform, zlepšování právní úpravy a řádné správy	03.4.74.1 Optimalizovat procesy a postupy ve veřejné správě zejména prostřednictvím posílení strategického řízení organizací, zvýšení kvality jejich fungování a snížení administrativní zátěže	3,10
		03.4.74.2 Profesionalizovat veřejnou správu zejména prostřednictvím zvyšování znalostí a dovedností jejich pracovníků, rozvoje politik a strategií v oblasti lidských zdrojů a implementace služebního zákona	2,86
03.5 Technická pomoc	03.5.125 Technická pomoc	03.5.125.1 Zajistit řádnou implementaci OPZ prostřednictvím poskytnutí spolehlivých a efektivních služeb pro řízení a administraci programu	4,21



## 5.3.2 Přehled vyhlášených výzev

Tabulka 13 Přehled vyhlášených výzev

Číslo výzvy	Specifického cíle	Druh výzvy	Finanční alokace výzvy (podpora) v CZK	Datum zahájení příjmu žádosti o podporu	Datum ukončení příjmu předběžných žádostí o podporu	Datum ukončení příjmu žádosti o podporu	Odkaz na web subjektu
a	b	c	d	e	f	g	h
03_15_001	03.1.48.1	Průběžná	4 011 000 000,00	29. 7. 2015	-	30. 4. 2016	<a href="http://www.esfcr.cz/modules/calls/">http://www.esfcr.cz/modules/calls/</a>
03_15_002	03.1.52.1	Průběžná	350 000 000,00	30. 6. 2015	-	31. 12. 2015	<a href="http://www.esfcr.cz/modules/calls/">http://www.esfcr.cz/modules/calls/</a>
03_15_003	03.1.49.1	Průběžná	639 359 258,00	17. 8. 2015	-	31. 12. 2015	<a href="http://www.esfcr.cz/modules/calls/">http://www.esfcr.cz/modules/calls/</a>
03_15_004	03.1.48.2	Průběžná	1 000 000 000,00	30. 6. 2015	-	30. 5. 2018	<a href="http://www.esfcr.cz/modules/calls/">http://www.esfcr.cz/modules/calls/</a>
03_15_005	03.2.60.1	Průběžná	5 974 800 000,00	20. 7. 2015	-	13. 12. 2019	<a href="http://www.esfcr.cz/modules/calls/">http://www.esfcr.cz/modules/calls/</a>
03_15_006	03.2.60.1	Průběžná	525 200 000,00	20. 7. 2015	-	13. 12. 2019	<a href="http://www.esfcr.cz/modules/calls/">http://www.esfcr.cz/modules/calls/</a>
03_15_007	03.2.63.1	Průběžná	919 200 000,00	20. 7. 2015	-	13. 12. 2019	<a href="http://www.esfcr.cz/modules/calls/">http://www.esfcr.cz/modules/calls/</a>
03_15_008	03.2.63.1	Průběžná	80 800 000,00	20. 7. 2015	-	13. 12. 2019	<a href="http://www.esfcr.modules/calls/">http://www.esfcr.modules/calls/</a>
03_15_009	03.1.51.1	Průběžná	298 100 000,00	10. 7. 2015	-	31. 12. 2016	<a href="http://www.esfcr.cz/modules/calls/">http://www.esfcr.cz/modules/calls/</a>
03_15_010	03.1.48.1	Průběžná	1 592 000 000,00	7. 7. 2015	-	31. 5. 2018	<a href="http://www.esfcr.cz/modules/calls/">http://www.esfcr.cz/modules/calls/</a>
03_15_011	03.1.54.1	Průběžná	2 622 350 000,00	1. 9. 2015	-	1. 3. 2021	<a href="http://www.esfcr.cz/modules/calls/">http://www.esfcr.cz/modules/calls/</a>
03_15_012	03.5.125.1	Průběžná	2 779 392 258,00	14. 8. 2015	-	1. 6. 2023	Není relevantní
03_15_013	03.1.51.1	Kolová	176 000 000,00	21. 8. 2015	-	16. 10. 2015	<a href="http://www.esfcr.cz/modules/calls/">http://www.esfcr.cz/modules/calls/</a>
03_15_014	03.1.51.1	Kolová	24 000 000,00	21. 8. 2015	-	16. 10. 2015	<a href="http://www.esfcr.cz/modules/calls/">http://www.esfcr.cz/modules/calls/</a>
03_15_015	03.2.60.2	Kolová	100 000 000,00	1. 9. 2015	-	30. 11. 2015	<a href="http://www.esfcr.cz/modules/calls/">http://www.esfcr.cz/modules/calls/</a>
03_15_016	03.2.60.2	Průběžná	25 000 000,00	31. 8. 2015	-	29. 6. 2018	<a href="http://www.esfcr.cz/modules/calls/">http://www.esfcr.cz/modules/calls/</a>
03_15_017	03.2.63.1	Průběžná	980 000 000,00	31. 8. 2015	-	29. 6. 2018	<a href="http://www.esfcr.cz/modules/calls/">http://www.esfcr.cz/modules/calls/</a>
03_15_018	03.3.74.1	Průběžná	300 000 000,00	16. 11. 2015	1. 9. 2019	31. 12. 2019	<a href="http://www.esfcr.cz/modules/calls/">http://www.esfcr.cz/modules/calls/</a>
03_15_018	03.3.48.1	Průběžná	300 000 000,00	16. 11. 2015	1. 9. 2019	31. 12. 2019	<a href="http://www.esfcr.cz/modules/calls/">http://www.esfcr.cz/modules/calls/</a>
03_15_018	03.3.60.1	Průběžná	300 000 000,00	16. 11. 2015	1. 9. 2019	31. 12. 2019	<a href="http://www.esfcr.cz/modules/calls/">http://www.esfcr.cz/modules/calls/</a>
03_15_019	03.4.74.1	Průběžná	2 020 000 000,00	7. 9. 2015	-	31. 12. 2019	<a href="http://www.esfcr.cz/modules/calls/">http://www.esfcr.cz/modules/calls/</a>
03_15_019	03.4.74.2	Průběžná	2 020 000 000,00	7. 9. 2015	-	31. 12. 2019	<a href="http://www.esfcr.cz/modules/calls/">http://www.esfcr.cz/modules/calls/</a>

Číslo výzvy	Specifického cíle	Druh výzvy	Finanční alokace výzvy (podpora) v CZK	Datum zahájení příjmu žádosti o podporu	Datum ukončení příjmu předběžných žádostí o podporu	Datum ukončení příjmu žádosti o podporu	Odkaz na web subjektu
a	b	c	d	e	f	g	h
03_15_021	03.1.52.1	Průběžná	3 500 000 000,00	3. 8. 2015	-	31. 12. 2020	<a href="http://www.esfcr.cz/modules/calls/">http://www.esfcr.cz/modules/calls/</a>
03_15_021	03.1.52.2	Průběžná	3 500 000 000,00	3. 8. 2015	-	31. 12. 2020	<a href="http://www.esfcr.cz/modules/calls/">http://www.esfcr.cz/modules/calls/</a>
03_15_022	03.2.60.1	Kolová	300 000 000,00	29. 9. 2015	-	30. 11. 2015	<a href="http://www.esfcr.cz/modules/calls/">http://www.esfcr.cz/modules/calls/</a>
03_15_023	03.2.63.1	Kolová	250 000 000,00	1. 10. 2015	-	30. 11. 2015	<a href="http://www.esfcr.cz/modules/calls/">http://www.esfcr.cz/modules/calls/</a>
03_15_024	03.3.60.1	Průběžná	200 000 000,00	16. 11. 2015	31. 10. 2016	30. 12. 2016	<a href="http://www.esfcr.cz/modules/calls/">http://www.esfcr.cz/modules/calls/</a>
03_15_024	03.3.48.1	Průběžná	200 000 000,00	16. 11. 2015	31. 10. 2016	30. 12. 2016	<a href="http://www.esfcr.cz/modules/calls/">http://www.esfcr.cz/modules/calls/</a>
03_15_024	03.3.74.1	Průběžná	200 000 000,00	16. 11. 2015	31. 10. 2016	30. 12. 2016	<a href="http://www.esfcr.cz/modules/calls/">http://www.esfcr.cz/modules/calls/</a>
03_15_025	03.4.74.1	Průběžná	1 000 000 000,00	16. 9. 2015	-	31. 12. 2019	<a href="http://www.esfcr.cz/modules/calls/">http://www.esfcr.cz/modules/calls/</a>
03_15_025	03.4.74.2	Průběžná	1 000 000 000,00	16. 9. 2015	-	31. 12. 2019	<a href="http://www.esfcr.cz/modules/calls/">http://www.esfcr.cz/modules/calls/</a>
03_15_026	03.2.60.2	Průběžná	609 972 200,00	29. 9. 2015	-	31. 7. 2016	<a href="http://www.esfcr.cz/modules/calls/">http://www.esfcr.cz/modules/calls/</a>
03_15_026	03.2.60.1	Průběžná	609 972 200,00	29. 9. 2015	-	31. 7. 2016	<a href="http://www.esfcr.cz/modules/calls/">http://www.esfcr.cz/modules/calls/</a>
03_15_027	03.1.51.1	Průběžná	130 000 000,00	1. 10. 2015	-	31. 12. 2016	<a href="http://www.esfcr.cz/modules/calls/">http://www.esfcr.cz/modules/calls/</a>
03_15_028	03.1.51.1	Průběžná	170 000 000,00	1. 10. 2015	-	31. 12. 2016	<a href="http://www.esfcr.cz/modules/calls/">http://www.esfcr.cz/modules/calls/</a>
03_15_029	03.2.63.1	Průběžná	250 000 000,00	30. 9. 2015	-	30. 6. 2017	<a href="http://www.esfcr.cz/modules/calls/">http://www.esfcr.cz/modules/calls/</a>
03_15_030	03.2.63.1	Průběžná	315 000 000,00	30. 9. 2015	-	29. 6. 2018	<a href="http://www.esfcr.cz/modules/calls/">http://www.esfcr.cz/modules/calls/</a>
03_15_031	03.3.60.1	Kolová	75 000 000,00	1. 9. 2015	-	31. 12. 2015	<a href="http://www.esfcr.cz/modules/calls/">http://www.esfcr.cz/modules/calls</a>
03_15_031	03.3.48.1	Kolová	75 000 000,00	1. 9. 2015	-	31. 12. 2015	<a href="http://www.esfcr.cz/modules/calls/">http://www.esfcr.cz/modules/calls</a>
03_15_032	03.3.48.1	Kolová	75 000 000,00	1. 9. 2015	-	30. 10. 2015	<a href="http://www.esfcr.cz/modules/calls/">http://www.esfcr.cz/modules/calls/</a>
03_15_035	03.1.51.1	Průběžná	882 000 000,00	11. 11. 2015	-	8. 1. 2016	<a href="http://www.esfcr.cz/modules/calls/">http://www.esfcr.cz/modules/calls/</a>
03_15_036	03.1.51.1	Průběžná	118 000 000,00	11. 11. 2015	-	9. 12. 2015	<a href="http://www.esfcr.cz/modules/calls/">http://www.esfcr.cz/modules/calls/</a>
03_15_037	03.2.63.1	Kolová	100 000 000,00	1. 11. 2015	-	31. 12. 2015	<a href="http://www.esfcr.cz/modules/calls/">http://www.esfcr.cz/modules/calls/</a>
03_15_038	03.2.63.1	Průběžná	25 000 000,00	5. 11. 2015	-	29. 6. 2018	<a href="http://www.esfcr.cz/modules/calls/">http://www.esfcr.cz/modules/calls</a>
03_15_039	03.2.63.2	Průběžná	2 885 400 000,00	5. 11. 2015	-	29. 6. 2018	<a href="http://www.esfcr.cz/modules/calls/">http://www.esfcr.cz/modules/calls/</a>
03_15_040	03.1.48.1	Kolová	297 000 000,00	2. 12. 2015	-	29. 2. 2016	<a href="http://www.esfcr.cz/modules/calls/">http://www.esfcr.cz/modules/calls/</a>
03_15_041	03.2.63.1	Kolová	80 000 000,00	1. 12. 2015	-	10. 3. 2016	<a href="http://www.esfcr.cz/modules/calls/">http://www.esfcr.cz/modules/calls/</a>

Číslo výzvy	Specifického cíle	Druh výzvy	Finanční alokace výzvy (podpora) v CZK	Datum zahájení příjmu žádosti o podporu	Datum ukončení příjmu předběžných žádostí o podporu	Datum ukončení příjmu žádosti o podporu	Odkaz na web subjektu
a	b	c	d	e	f	g	h
03_15_042	03.2.60.1	Průběžná	761 613 700,00	21. 12. 2015	-	30. 9. 2016	<a href="http://www.esfcr.cz/modules/calls/">http://www.esfcr.cz/modules/calls/</a>
03_15_042	03.2.60.2	Průběžná	761 613 700,00	21. 12. 2015	-	30. 9. 2016	<a href="http://www.esfcr.cz/modules/calls/">http://www.esfcr.cz/modules/calls/</a>
03_15_116	03.1.49.1	Průběžná	159 839 815,00	7. 9. 2015	-	31. 12. 2015	<a href="http://www.esfcr.cz/modules/calls/">http://www.esfcr.cz/modules/calls/</a>
03_15_121	03.1.48.1	Průběžná	7 034 000 000,00	1. 9. 2015	-	31. 3. 2021	<a href="http://www.esfcr.cz/modules/calls/">http://www.esfcr.cz/modules/calls/</a>
03_15_122	03.1.54.1	Průběžná	1 057 000 000,00	19. 10. 2015	-	1. 3. 2021	<a href="http://www.esfcr.cz/modules/calls/">http://www.esfcr.cz/modules/calls/</a>
03_15_123	03.1.48.1	Průběžná	880 000 000,00	1. 9. 2015	-	31. 3. 2021	<a href="http://www.esfcr.cz/modules/calls/">http://www.esfcr.cz/modules/calls</a>

**Poznámky:**

Přehled obsahuje výzvy vyhlášené od počátku programového období a u kterých v daném čtvrtletí, za které je zpráva vykazována, probíhá příjem žádostí o podporu nebo bude probíhat v následujících čtvrtletích.

f Relevantní u výzev dvoukolovým systémem hodnocení.

d Finanční prostředky jsou za příspěvek Unie a národní veřejné zdroje (státní rozpočet, státní fondy) v měně CZK.

### 5.3.3 Finanční čerpání

V OP Z došlo k 31. 12. 2015 k uzavření právních aktů o poskytnutí / převodu podpory ve výši 3,6 mld. Kč, tj. 6,3 % hlavní alokace programu. K 31. 12 2016 došlo proplacení prostředků u prvního z projektů a to ve výši 0,9 mld. Kč, tyto prostředky byly rovněž vyúčtovány a ze strany řídicího orgánu autorizovány v souhrnné žádosti.

Graf 112 Stav čerpání programu



Poznámka:

Finanční prostředky jsou za příspěvek Unie a v měně CZK.

**Tabulka 14 Stav čerpání programu**

Prioritní osa / Program	Fond	Kategorie regionu	Hlavní alokace 2014– 2020	Operace s právním aktem o poskytnutí / převodu podpory			Finanční prostředky proplacené v žádostech o platbu		Finanční prostředky vyúčtované v žádostech o platbu		Finanční prostředky v souhrnných žádostech autorizovaných ŘO	
				mil. CZK	počet	mil. CZK	%	mil. CZK	%	mil. CZK	%	mil. CZK
a	b	c	d	h	i	j=i/d	k	l=k/d	m	n=m/d	o	p=o/d
03.1	ESF	Méně rozvinuté regiony	31 979	8	3 176	9,93	799	2,50	799	2,50	799	2,50
03.1	ESF	Více rozvinuté regiony	1 128	2	153	13,58	64	5,67	64	5,67	64	5,67
03.1	YEI	Méně rozvinuté regiony	367	0	0	0,00	0	0,00	0	0,00	0	0,00
03.2	ESF	Méně rozvinuté regiony	13 449	1	301	2,24	0	0,00	0	0,00	0	0,00
03.2	ESF	Více rozvinuté regiony	1 041	0	0	0,00	0	0,00	0	0,00	0	0,00
03.3	ESF	Méně rozvinuté regiony	989	0	0	0,00	0	0,00	0	0,00	0	0,00
03.3	ESF	Více rozvinuté regiony	83	0	0	0,00	0	0,00	0	0,00	0	0,00
03.4	ESF	Méně rozvinuté regiony	3 040	0	0	0,00	0	0,00	0	0,00	0	0,00
03.4	ESF	Více rozvinuté regiony	179	0	0	0,00	0	0,00	0	0,00	0	0,00
03.5	ESF	Méně rozvinuté regiony	2 183	0	0	0,00	0	0,00	0	0,00	0	0,00
03.5	ESF	Více rozvinuté regiony	106	0	0	0,00	0	0,00	0	0,00	0	0,00
03	ESF	Méně rozvinuté regiony	51 643	9	3 478	6,74	799	1,56	799	1,56	799	1,56
03	ESF	Více rozvinuté regiony	2 540	2	153	6,03	64	2,52	64	2,52	64	2,52
03	ESF	-	54 183	11	3 631	6,70	863	1,59	863	1,59	863	1,59
03	YEI	Méně rozvinuté regiony	367	0	0,00	0,00	0	0,00	0,00	0,00	0	0,00
03	YEI	-	367	0	0,00	0,00	0	0,00	0,00	0,00	0	0,00
03	-	-	54 551	11	3 631	6,66	863	1,58	863	1,58	863	1,58

*Poznámky:*

*Tabulka obsahuje kumulativní údaje od počátku programového období do konce čtvrtletí, zda které je zpráva vykazována.*

*e* *Údaj zahrnuje počet žádostí o podporu podaných v jednokolovém hodnocení a počet předběžných žádostí o podporu podaných v první kole dvoukolového hodnocení.*

*d, f, i, k, m, o* *Finanční prostředky jsou za příspěvek Unie v měně CZK.*

### **5.3.4 Plnění indikátorů**

*Vzhledem k tomu, že do 31. 12. 2015 došlo vydání minima právních aktu o poskytnutí / převodu podpory, nejsou ve ČZ za čtvrté čtvrtletí roku 2015 data o indikátorech programů vykazována, neboť plnění indikátorů je zatím minimální.*

### **5.3.5 Plnění výkonnostního rámce**

*Vzhledem k tomu, že do 31. 12. 2015 došlo vydání minima právních aktu o poskytnutí / převodu podpory, nejsou ve ČZ za čtvrté čtvrtletí roku 2015 data o plnění výkonnostního rámce vykazována, neboť plnění je v tuto chvíli nulové.*

## 5.4 Operační program Doprava

### 5.4.1 Zaměření

OP D představuje v programovém období 2014–2020 hlavní nástroj pro naplňování strategických investičních potřeb a řešení klíčových problémů v sektoru dopravy v ČR. Řídicím orgánem je Ministerstvo dopravy.

Další informace je možné získat na webových stránkách programu <http://www.opd.cz/>.

**Tabulka 15 Struktura programu**

Prioritní osa	Investiční priorita	Specifický cíl	Podíl na hlavní alokaci v %
a	b	c	d
04.1 Infrastruktura pro železniční a další udržitelnou dopravu	04.1.39 Podpora multimodálního jednotného evropského dopravního prostoru prostřednictvím investic do TEN-T	04.1.39.1.2 Zlepšení infrastruktury pro vyšší konkurenceschopnost a větší využití vnitrozemské vodní dopravy v hlavní síti TEN-T	1,29
	04.1.40 Rozvoj a zlepšování dopravních systémů šetrnějších k životnímu prostředí, včetně systémů s nízkou hlučností, a nízkouhlikových dopravních systémů, včetně vnitrozemské a námořní lodní dopravy, přístavů, multimodálních spojů a letištní infrastruktury	04.1.40.1.3 Vytvoření podmínek pro větší využití multimodální dopravy	3,44
		04.1.40.1.4 Vytvoření podmínek pro zvýšení využívání veřejné hromadné dopravy ve městech v elektrické trakci	8,33
		04.1.40.1.5 Vytvoření podmínek pro širší využití železniční a vodní dopravy prostřednictvím modernizace dopravního parku	6,41
	04.1.41 Rozvoj a obnova komplexních, vysoce kvalitních a interoperabilních železničních systémů a podpora opatření na snižování hluku	04.1.41.1.1 Zlepšení infrastruktury pro vyšší konkurenceschopnost a větší využití železniční dopravy	31,36
04.2 Silniční infrastruktura na síti TEN-T, veřejná infrastruktura pro čistou mobilitu a řízení silničního provozu	04.2.39 Podpora multimodálního jednotného evropského dopravního prostoru prostřednictvím investic do TEN-T	04.2.39.2.1 Zlepšení propojení center a regionů a zvýšení bezpečnosti a efektivnosti silniční dopravy prostřednictvím výstavby, obnovy a modernizace dálnic, rychlostních silnic a silnic sítě TEN-T včetně rozvoje systémů ITS	24,49
	04.2.40 Rozvoj a zlepšování dopravních systémů šetrnějších k životnímu prostředí, včetně systémů s nízkou hlučností, a nízkouhlikových dopravních systémů, včetně vnitrozemské a námořní lodní dopravy, přístavů, multimodálních spojů a letištní infrastruktury	04.2.40.2.2 Vytvoření podmínek pro širší využití vozidel na alternativní pohon na silniční síti	0,68
		04.2.40.2.3 Zlepšení řízení dopravního provozu a zvyšování bezpečnosti dopravního provozu	3,15
04.3 Silniční infrastruktura mimo síť TEN-T	04.3.42 Zvyšování regionální mobility prostřednictvím připojení sekundárních a terciárních uzlů k infrastruktuře sítě TEN-T, včetně multimodálních uzlů	04.3.42.3.1 Zlepšení dostupnosti regionů, zvýšení bezpečnosti a plynulosti a snížení dopadů dopravy na veřejné zdraví prostřednictvím výstavby, obnovy a zlepšení parametrů dálnic, rychlostních silnic a silnic I. třídy mimo síť TEN-T	19,25
04.4 Technická pomoc	04.4.125 Technická pomoc	04.4.125.4.1 Podpora a zajištění implementace OP Doprava	1,60

## 5.4.2 Přehled vyhlášených výzev

Tabulka 16 Přehled vyhlášených výzev

Číslo výzvy	Specifického cíle	Druh výzvy	Finanční alokace výzvy (podpora) v CZK	Datum zahájení příjmu žádosti o podporu	Datum ukončení příjmu předběžných žádostí o podporu	Datum ukončení příjmu žádosti o podporu	Odkaz na web subjektu
a	b	c	d	e	f	g	h
04_15_001	04.1.41.1.1	Průběžná	39 898 789 786,00	11. 12. 2015	30. 3. 2023	30. 6. 2023	<a href="http://web.opd.cz/vyzva-01">http://web.opd.cz/vyzva-01</a>
04_15_002	04.2.39.2.1	Průběžná	19 401 142 102,00	11. 12. 2015	30. 3. 2023	30. 6. 2023	<a href="http://web.opd.cz/vyzva-02">http://web.opd.cz/vyzva-02</a>
04_15_003	04.2.39.2.1	Průběžná	9 407 212 161,00	11. 12. 2015	30. 3. 2023	30. 6. 2023	<a href="http://web.opd.cz/vyzva-03">http://web.opd.cz/vyzva-03</a>
04_15_004	04.3.42.3.1	Průběžná	27 897 132 651,00	11. 12. 2015	30. 3. 2023	30. 6. 2023	<a href="http://web.opd.cz/vyzva-04">http://web.opd.cz/vyzva-04</a>
04_15_005	04.4.125.4.1	Průběžná	2 237 396 040,00	11. 12. 2015	-	30. 6. 2023	<a href="http://web.opd.cz/vyzva-05">http://web.opd.cz/vyzva-05</a>

**Poznámky:**

Přehled obsahuje výzvy vyhlášené od počátku programového období a u kterých v daném čtvrtletí, za které je zpráva vykazována, probíhá příjem žádostí o podporu nebo bude probíhat v následujících čtvrtletích.

f Relevantní u výzev dvoukolovým systémem hodnocení.

d Finanční prostředky jsou za příspěvek Unie a národní veřejné zdroje (státní rozpočet, státní fondy) v měně CZK.



### 5.4.3 Finanční čerpání

V OP D nebyl do 31. 12. 2015 vydán žádný právní akt o poskytnutí / převodu podpory.

#### Graf 12 Stav čerpání programu

K 31. 12. 2015 nebyly v rámci OP Doprava vydány žádné právní akty o poskytnutí / převodu podpory, z toho důvodu je graf nerelevantní.

Tabulka 137 Stav čerpání programu

Prioritní osa / Program	Fond	Kategorie regionu	Hlavní alokace 2014–2020	Operace s právním aktem o poskytnutí / převodu podpory			Finanční prostředky proplacené v žádostech o platbu		Finanční prostředky vyúčtované v žádostech o platbu		Finanční prostředky v souhrnných žádostech autorizovaných ŘO	
				počet	mil. CZK	%	mil. CZK	%	mil. CZK	%	mil. CZK	%
a	b	c	d	h	i	j=i/d	k	l=k/d	m	n=m/d	o	p=o/d
–	–	–	mil. CZK				mil. CZK		mil. CZK		mil. CZK	
04.1	FS	Nerelevantní	60 521	0	0	0,00	0	0,00	0	0,00	0	0,00
04.2	FS	Nerelevantní	33 710	0	0	0,00	0	0,00	0	0,00	0	0,00
04.3	EFRR	Méně rozvinuté regiony	22 921	0	0	0,00	0	0,00	0	0,00	0	0,00
04.4	FS	Nerelevantní	1 903	0	0	0,00	0	0,00	0	0,00	0	0,00
04	EFRR	Méně rozvinuté regiony	22 921	0	0	0,00	0	0,00	0	0,00	0	0,00
04	FS	Nerelevantní	96 135	0	0	0,00	0	0,00	0	0,00	0	0,00
04	-	-	119 056	0	0	0,00	0	0,00	0	0,00	0	0,00

Poznámky:

Tabulka obsahuje kumulativní údaje od počátku programového období do konce čtvrtletí, zda které je zpráva vykazována.

e Údaj zahrnuje počet žádostí o podporu podaných v jednokolovém hodnocení a počet předběžných žádostí o podporu podaných v první kole dvoukolového hodnocení.

d, f, i, k, m, o Finanční prostředky jsou za příspěvek Unie v měně CZK.

### 5.4.4 Plnění indikátorů

Vzhledem k tomu, že do 31. 12. 2015 došlo vydání minima právních aktu o poskytnutí / převodu podpory, nejsou ve ČZ za čtvrté čtvrtletí roku 2015 data o indikátorech programů vykazována, neboť plnění indikátorů je zatím minimální.

#### **5.4.5 Plnění výkonnostního rámce**

*Vzhledem k tomu, že do 31. 12. 2015 došlo vydání minima právních aktu o poskytnutí / převodu podpory, nejsou ve ČZ za čtvrté čtvrtletí roku 2015 data o plnění výkonnostního rámce vykazována, neboť plnění je v tuto chvíli nulové.*

## 5.5 Operační program Životní prostředí

### 5.5.1 Zaměření

Hlavním cílem OP ŽP je ochrana a zajištění kvalitního prostředí pro život obyvatel ČR, podpora efektivního využívání zdrojů, eliminace negativních dopadů lidské činnosti na životní prostředí a zmírňování dopadů změny klimatu. Řídicím orgánem je Ministerstvo životního prostředí. Zprostředkujícími subjekty jsou Státní fond životního prostředí ČR pro všechny prioritní osy s výjimkou prioritní osy 4, kde je zprostředkujícím subjektem Agentura ochrany přírody a krajiny ČR.

Další informace je možné získat na webových stránkách programu [www.opzp.cz](http://www.opzp.cz).

**Tabulka 148 Struktura programu**

Prioritní osa	Investiční priorita	Specifický cíl	Podíl na hlavní alokaci v %
a	b	c	d
05.1 Zlepšování kvality vody a snižování rizika povodní	05.1.24 Podpora investic zaměřených na řešení konkrétních rizik, zajištění odolnosti vůči katastrofám a vývoj systémů pro zvládání katastrof	05.1.24.1.3 Zajistit povodňovou ochranu v intravilánu	8,72
		05.1.24.1.4 Podpořit preventivní protipovodňová opatření	2,91
	05.1.30 Investice do vodního hospodářství za účelem plnění požadavků acquis Unie v oblasti životního prostředí a řešení potřeb investic, které podle zjištění členských států přesahují rámec těchto požadavků	05.1.30.1.1 Snižit množství vypouštěného znečištění do povrchových i podzemních vod z komunálních zdrojů a vnos znečišťujících látek do povrchových a podzemních vod	13,09
05.2 Zlepšování kvality ovzduší v lidských sídlech	05.2.32 Přijímání opatření ke zlepšování městského prostředí, revitalizaci měst, regeneraci a dekontaminaci dříve zastavěných území (brownfields) (včetně bývalých vojenských oblastí), snížení znečištění ovzduší a podpora opatření ke snížení hluku	05.1.30.1.2 Zajistit dodávky pitné vody v odpovídající jakosti a množství	4,36
		05.2.32.2.1 Snižit emise z lokálního vytápění domácností podílející se na expozici obyvatelstva nadlimitním koncentracím znečišťujících látek.	12,88
		05.2.32.2.2 Snižit emise stacionárních zdrojů podílející se na expozici obyvatelstva nadlimitním koncentracím znečišťujících látek	3,61
05.3 Odpady a materiálové toky, ekologické zátěže a rizika	05.2.32.2.3 Zlepšit systém sledování, hodnocení a předpovídání vývoje kvality ovzduší a souvisejících meteorologických aspektů	05.3.23.3.5 Snižit environmentální rizika a rozvíjet systémy jejich řízení	0,88
		05.3.24.3.4 Dokončit inventarizaci a odstranit ekologické zátěže	4,37
	05.3.29 Investice do odpadového hospodářství s cílem plnit požadavky acquis Unie v oblasti životního prostředí a řešení potřeb investic, které podle zjištění členských států přesahují rámec těchto požadavků	05.3.29.3.1 Prevence vzniku odpadů	2,31
		05.3.29.3.2 Zvýšit podíl materiálového a energetického využití odpadů	9,31
05.4 Ochrana a péče o přírodu a krajinu	05.3.29.3.3 Reaktivovat staré skládky	05.4.27.4.1 Zajistit příznivý stav předmětu ochrany národně významných chráněných území	0,49
		05.4.27.4.1 Zajistit příznivý stav předmětu ochrany národně významných chráněných území	4,01

Prioritní osa	Investiční priorita	Specifický cíl	Podíl na hlavní alokaci v %
a	b	c	d
	Natura 2000 a ekologických infrastruktur	05.4.27.4.2 Posílit biodiverzitu	0,92
		05.4.27.4.3 Posílit přirozené funkce krajiny	5,77
		05.4.27.4.4 Zlepšit kvalitu prostředí v sídlech	2,67
05.5 Energetické úspory	05.5.11 Podpora energetické účinnosti, inteligentních systémů hospodaření s energií a využívání energie z obnovitelných zdrojů ve veřejných infrastrukturách, mimo jiné ve veřejných budovách a v oblasti bydlení	05.5.11.5.2 Dosáhnout vysokého energetického standardu nových veřejných budov	0,76
	05.5.18 Podpora energetické účinnosti, inteligentních systémů hospodaření s energií a využívání energie z obnovitelných zdrojů ve veřejných infrastrukturách, mimo jiné ve veřejných budovách a v oblasti bydlení	05.5.18.5.1 Snížit energetickou náročnost veřejných budov a zvýšit využití obnovitelných zdrojů energie	19,28
05.6 Technická pomoc	05.6.125 Technická pomoc	05.6.125.6.1 Zajistit řádné a efektivní řízení a administraci	2,92
		05.6.125.6.2 Zajistit informovanost, publicitu a absorpční kapacitu	0,07

## 5.5.2 Přehled vyhlášených výzev

Tabulka 159 Přehled vyhlášených výzev

Číslo výzvy	Specifického cíle	Druh výzvy	Finanční alokace výzvy (podpora) v CZK	Datum zahájení příjmu žádosti o podporu	Datum ukončení příjmu předběžných žádostí o podporu	Datum ukončení příjmu žádosti o podporu	Odkaz na web subjektu
a	b	c	d	e	f	g	h
05_15_001	05.1.30.1.1	Průběžná	882 352 941,00	14. 8. 2015	-	13. 11. 2015	www.opzp.cz
05_15_002	05.1.30.1.2	Průběžná	58 823 529,00	14. 8. 2015	-	13. 11. 2015	www.opzp.cz
05_15_003	05.1.24.1.3	Kolová	352 941 176,00	14. 8. 2015	-	13. 11. 2015	www.opzp.cz
05_15_004	05.1.24.1.4	Kolová	235 294 118,00	14. 8. 2015	-	13. 11. 2015	www.opzp.cz
05_15_005	05.3.29.3.2	Kolová	1 764 705 882,00	14. 8. 2015	-	13. 11. 2015	www.opzp.cz
05_15_006	05.3.24.3.4	Průběžná	352 941 176,00	14. 8. 2015	-	15. 1. 2016	www.opzp.cz

Číslo výzvy	Specifického cíle	Druh výzvy	Finanční alokace výzvy (podpora) v CZK	Datum zahájení příjmu žádosti o podporu	Datum ukončení příjmu předběžných žádostí o podporu	Datum ukončení příjmu žádosti o podporu	Odkaz na web subjektu
a	b	c	d	e	f	g	h
05_15_007	05.3.24.3.4	Kolová	658 823 529,00	14. 8. 2015	-	13. 11. 2015	www.opzp.cz
05_15_008	05.2.32.2.2	Kolová	2 941 176 471,00	14. 8. 2015	-	16. 12. 2015	www.opzp.cz
05_15_009	05.4.27.4.1	Průběžná	750 000 000,00	14. 8. 2015	-	31. 12. 2016	www.opzp.cz
05_15_010	05.4.27.4.1	Kolová	42 352 941,00	14. 8. 2015	-	14. 10. 2015	http://www.opzp.cz/vyzvy/10-vyzva
05_15_011	05.4.27.4.2	Kolová	43 529 412,00	14. 8. 2015	-	14. 10. 2015	http://www.opzp.cz/vyzvy/11-vyzva
05_15_012	05.4.27.4.3	Kolová	192 941 176,00	14. 8. 2015	-	14. 10. 2015	http://www.opzp.cz/vyzvy/12-vyzva
05_15_013	05.4.27.4.3	Průběžná	1 250 000 000,00	14. 8. 2015	31. 12. 2016	31. 12. 2017	http://www.opzp.cz/vyzvy/13-vyzva
05_15_014	05.4.27.4.3	Průběžná	500 000 000,00	14. 8. 2015	-	31. 12. 2016	http://www.opzp.cz/vyzvy/14-vyzva
05_15_015	05.4.27.4.4	Kolová	253 333 333,00	14. 8. 2015	-	14. 10. 2015	http://www.opzp.cz/vyzvy/15-vyzva
05_15_016	05.2.32.2.1	Průběžná	3 000 000 000,00	14. 8. 2015	-	24. 10. 2015	www.opzp.cz
05_15_017	05.2.32.2.3	Průběžná	235 294 118,00	15. 10. 2015	-	15. 10. 2016	www.opzp.cz
05_15_018	05.3.23.3.5	Průběžná	70 588 235,00	15. 10. 2015	-	15. 10. 2016	www.opzp.cz
05_15_019	05.5.18.5.1	Kolová	6 666 666 666,00	1. 12. 2015	-	15. 4. 2016	www.opzp.cz
05_15_020	05.5.11.5.2	Průběžná	500 000 000,00	15. 10. 2015	-	15. 10. 2016	www.opzp.cz
05_15_021	05.1.30.1.1	Kolová	3 882 352 941,00	15. 10. 2015	-	6. 1. 2016	www.opzp.cz
05_15_022	05.1.30.1.2	Kolová	1 882 352 941,00	15. 10. 2015	-	6. 1. 2016	www.opzp.cz
05_15_023	05.3.29.3.2	Kolová	352 941 176,00	15. 10. 2015	-	6. 1. 2016	www.opzp.cz
05_15_024	05.3.29.3.3	Kolová	422 352 941,00	15. 10. 2015	-	6. 1. 2016	www.opzp.cz
05_15_025	05.6.125.6.1	Průběžná	2 330 752 941,00	1. 11. 2015	-	31. 12. 2023	www.opzp.cz
05_15_026	05.6.125.6.2	Průběžná	53 776 470,58	1. 11. 2015	-	31. 12. 2023	www.opzp.cz

**Poznámky:**

*Přehled obsahuje výzvy vyhlášené od počátku programového období a u kterých v daném čtvrtletí, za které je zpráva vykazována, probíhá příjem žádostí o podporu nebo bude probíhat v následujících čtvrtletích.*

*f Relevantní u výzev dvoukolovým systémem hodnocení.*

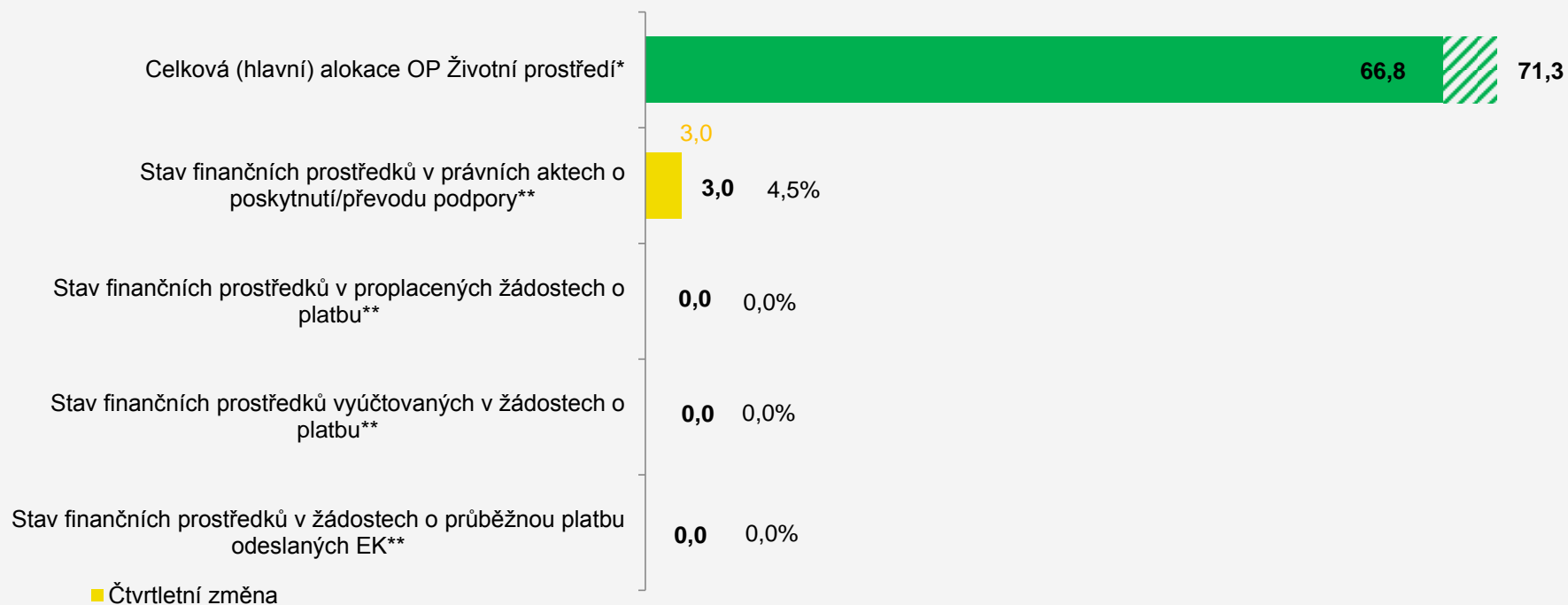
*d Finanční prostředky jsou za příspěvek Unie a národní veřejné zdroje (státní rozpočet, státní fondy) v měně CZK.*

### 5.5.3 Finanční čerpání

V OP ŽP bylo k 31. 12. 2015 vydáno celkem 14 právních aktů o poskytnutí / převodu podpory, a to ve výši 3,0 mld. Kč, tj., 4,5 % hlavní alokace programu.

Graf 13 Stav čerpání programu

## Stav čerpání OP Životní prostředí v mld. CZK k 31. 12. 2015



\* Zelená část sloupce vyjadřuje hlavní alokaci programu, šrafovaná část značí výkonnostní rezervu, které program dosáhne splněním milníků v roce 2018. Hlavní alokace a výkonnostní rezerva dohromady tvoří celkovou alokaci.

\*\* Stav finančních prostředků je vztažen k hlavní alokaci programu

Poznámka:

Finanční prostředky jsou za příspěvek Unie a v měně CZK.

**Tabulka 20 Stav čerpání programu**

Prioritní osa / Program	Fond	Kategorie regionu	Hlavní alokace 2014–2020	Operace s právním aktem o poskytnutí / převodu podpory			Finanční prostředky proplacené v žádostech o platbu		Finanční prostředky vyúčtované v žádostech o platbu		Finanční prostředky v souhrnných žádostech autorizovaných ŘO	
				mil. CZK	počet	mil. CZK	%	mil. CZK	%	mil. CZK	%	mil. CZK
a	b	c	d	h	i	j=i/d	k	l=k/d	m	n=m/d	o	p=o/d
05.1	FS	Nerelevantní	19 438	0	0	0,00	0	0,00	0	0,00	0	0,00
05.2	FS	Nerelevantní	11 475	14	2 999	26,14	0	0,00	0	0,00	0	0,00
05.3	EFRR	Méně rozvinuté regiony	586	0	0	0,00	0	0,00	0	0,00	0	0,00
05.3	FS	Nerelevantní	11 018									
05.4	EFRR	Méně rozvinuté regiony	8 935	0	0	0,00	0	0,00	0	0,00	0	0,00
05.5	EFRR	Méně rozvinuté regiony	508	0	0	0,00	0	0,00	0	0,00	0	0,00
05.5	FS	Nerelevantní	12 886	0	0	0,00	0	0,00	0	0,00	0	0,00
05.6	FS	Nerelevantní	1 995	0	0	0,00	0	0,00	0	0,00	0	0,00
05	FS	Nerelevantní	56 812	14	2 999	5,28	0	0,00	0	0,00	0	0,00
05	EFRR	Méně rozvinuté regiony	10 029	0	0	0,00	0	0,00	0	0,00	0	0,00
05	EFRR	-	10 029	0	0	0,00	0	0,00	0	0,00	0	0,00
05	-	-	66 841	14	2 999	4,49	0	0,00	0	0,00	0	0,00

*Poznámky:*

*Tabulka obsahuje kumulativní údaje od počátku programového období do konce čtvrtletí, zda které je zpráva vykazována.*

*e Údaj zahrnuje počet žádostí o podporu podaných v jednokolovém hodnocení a počet předběžných žádostí o podporu podaných v první kole dvoukolového hodnocení.*

*d, f, i, k, m, o Finanční prostředky jsou za příspěvek Unie v měně CZK.*

#### **5.5.4 Plnění indikátorů**

*Vzhledem k tomu, že do 31. 12. 2015 došlo vydání minima právních aktu o poskytnutí / převodu podpory, nejsou ve ČZ za čtvrté čtvrtletí roku 2015 data o indikátorech programů vykazována, neboť plnění indikátorů je zatím minimální.*

### **5.5.5 Plnění výkonnostního rámce**

*Vzhledem k tomu, že do 31. 12. 2015 došlo vydání minima právních aktu o poskytnutí / převodu podpory, nejsou ve ČZ za čtvrté čtvrtletí roku 2015 data o plnění výkonnostního rámce vykazována, neboť plnění je v tuto chvíli nulové.*



## 5.6 Integrovaný regionální operační program

### 5.6.1 Zaměření

IROP navazuje na sedm regionálních operačních programů a částečně na Integrovaný operační program z programového období 2007–2013. Prioritou IROP je umožnění vyváženého rozvoje území, zkvalitnění infrastruktury, zlepšení veřejných služeb a veřejné správy a zajištění udržitelného rozvoje v obcích, městech a regionech. Řídicím orgánem je Ministerstvo pro místní rozvoj. Zprostředkujícími subjekty jsou: Centrum pro regionální rozvoj ČR, dále pro realizaci nástroje ITI jsou to: Magistrát hlavního města Prahy, Magistrát města Ostravy, Magistrát města Plzně, Magistrát města Ústí nad Labem, Magistrát města Pardubic, Magistrát města Olomouce.

Další informace je možné získat na webových stránkách programu [www.dotaceEU.cz/irop](http://www.dotaceEU.cz/irop).

**Tabulka 21 Struktura programu**

Prioritní osa	Investiční priorita	Specifický cíl	Podíl na hlavní alokaci v %
a	b	c	d
06.1 Konkurenceschopné, dostupné a bezpečné regiony	06.1.23 Podpora investic zaměřených na řešení konkrétních rizik, zajištění odolnosti vůči katastrofám a vývoj systémů krizového řízení	06.1.23.1.3 Zvýšení připravenosti k řešení a řízení rizik a katastrof	3,25
	06.1.37 Rozvoj a zlepšování dopravních systémů šetrných k životnímu prostředí, včetně systémů s nízkou hlučností, a nízkouhíkových dopravních systémů, včetně vnitrozemské a námořní lodní dopravy, přístavů, multimodálních spojů a letištní infrastruktury	06.1.37.1.2 Zvýšení podílu udržitelných forem dopravy	10,22
	06.1.42 Zvyšování regionální mobility prostřednictvím připojení sekundárních a terciárních uzlů k infrastruktuře sítě TEN-T, včetně multimodálních uzlů	06.1.42.1.1 Zvýšení regionální mobility prostřednictvím modernizace a rozvoje sítí regionální silniční infrastruktury navazující na síť TEN-T	20,43
06.2 Zkvalitnění veřejných služeb a podmínek života pro obyvatele regionů	06.2.11 Podpora energetické účinnosti, inteligentních systémů hospodaření s energií a využívání energie z obnovitelných zdrojů ve veřejných infrastrukturách, mimo jiné ve veřejných budovách a v oblasti bydlení	06.2.11.2.5 Snížení energetické náročnosti v sektoru bydlení	13,46
	06.2.56 Investice do zdravotnické a sociální infrastruktury, které přispívají k celostátnímu, regionálnímu a místnímu rozvoji, snižování nerovností, pokud jde o zdravotní stav, podpora sociálního začlenění díky lepšímu přístupu k sociálním, kulturním a rekreačním	06.2.56.2.1 Zvýšení kvality a dostupnosti služeb vedoucí k sociální inkluzi	7,30
		06.2.56.2.3 Rozvoj infrastruktury pro poskytování zdravotních služeb a péče o zdraví	6,13
	06.2.58 Poskytování podpory sociálním podnikům	06.2.58.2.2 Vznik nových a rozvoj existujících podnikatelských aktivit v oblasti sociálního podnikání	0,55

Prioritní osa	Investiční priorita	Specifický cíl	Podíl na hlavní alokaci v %
a	b	c	d
	06.2.67 Investice do vzdělávání, odborného vzdělávání a odborné přípravy pro získání dovedností a do celoživotního učení rozvíjením infrastruktury pro vzdělávání a odbornou přípravu	06.2.67.2.4 Zvýšení kvality a dostupnosti infrastruktury pro vzdělávání a celoživotní učení	10,22
06.3 Dobrá správa území a zefektivnění veřejných institucí	06.3.05 Posilování aplikací v oblasti IKT určených pro elektronickou veřejnou správu, elektronické učení, začlenění do informační společnosti, elektronickou kulturu a elektronické zdravotnictví	06.3.05.3.2 Zvyšování efektivity a transparentnosti veřejné správy prostřednictvím rozvoje využití a kvality systémů IKT	7,51
06.3 Dobrá správa území a zefektivnění veřejných institucí	06.3.33 Zachování, ochrana, propagace a rozvoj přírodního a kulturního dědictví	06.3.33.3.1 Zefektivnění prezentace, posílení ochrany a rozvoje kulturního a přírodního dědictví	9,19
	06.3.72 Zvyšování institucionální kapacity orgánů veřejné správy a zúčastněných subjektů a zlepšování účinnosti veřejné správy prostřednictvím opatření pro posilování institucionální kapacity a účinnosti veřejné správy a veřejných služeb souvisejících s prováděním	06.3.72.3.3 Podpora pořizování a uplatňování dokumentů územního rozvoje	1,00
06.4 Komunitně vedený místní rozvoj	06.4.59 Provádění investic v rámci komunitně vedených strategií místního rozvoje	06.4.59.4.1 Posílení komunitně vedeného místního rozvoje za účelem zvýšení kvality života ve venkovských oblastech a aktivizace místního potenciálu	5,88
		06.4.59.4.2 Posílení kapacit komunitně vedeného místního rozvoje za účelem zlepšení řídicích a administrativních schopností MAS	1,66
06.5 Technická pomoc	06.5.125 Technická pomoc	06.5.125.5.1 Zajištění kvalitního řízení a implementace programu	3,20

## 5.6.2 Přehled vyhlášených výzev

Tabulka 162 Přehled vyhlášených výzev

Číslo výzvy	Specifického cíle	Druh výzvy	Finanční alokace výzvy (podpora) v CZK	Datum zahájení příjmu žádosti o podporu	Datum ukončení příjmu předběžných žádostí o podporu	Datum ukončení příjmu žádosti o podporu	Odkaz na web subjektu
a	b	c	d	e	f	g	h
06_15_001	06.3.72.3.3	Průběžná	630 000 000,00	14. 9. 2015	-	31. 3. 2017	<a href="http://www.dotaceeu.cz/cs/Microsites/IROP/Vyzvy-v-IROP">http://www.dotaceeu.cz/cs/Microsites/IROP/Vyzvy-v-IROP</a>
06_15_002	06.1.42.1.1	Průběžná	12 230 226 412,00	21. 9. 2015	-	31. 3. 2017	<a href="http://www.dotaceeu.cz">http://www.dotaceeu.cz</a>
06_15_003	06.4.59.4.2	Průběžná	2 000 000 000,00	30. 9. 2015	-	30. 6. 2018	<a href="http://www.dotaceeu.cz/cs/Microsites/IROP/Vyzvy">http://www.dotaceeu.cz/cs/Microsites/IROP/Vyzvy</a>
06_15_004	06.2.56.2.1	Kolová	2 000 000 000,00	30. 10. 2015	-	31. 3. 2016	<a href="http://www.dotaceeu.cz/cs/Microsites/IROP/Vyzvy">http://www.dotaceeu.cz/cs/Microsites/IROP/Vyzvy</a>
06_15_005	06.2.58.2.2	Kolová	155 294 118,00	29. 10. 2015	-	7. 3. 2016	<a href="http://www.dotaceeu.cz/cs/Microsites/IROP/Vyzvy-v-IROP">http://www.dotaceeu.cz/cs/Microsites/IROP/Vyzvy-v-IROP</a>
06_15_006	06.2.56.2.3	Průběžná	1 800 000 000,00	2. 11. 2015	-	31. 12. 2017	<a href="http://www.dotaceeu.cz/cs/Microsites/IROP/Vyzvy-v-IROP">http://www.dotaceeu.cz/cs/Microsites/IROP/Vyzvy-v-IROP</a>
06_15_007	06.3.05.3.2	Průběžná	470 588 235,00	17. 9. 2015	-	30. 6. 2017	<a href="http://www.dotaceeu.cz/cs/Microsites/IROP/Vyzvy-v-IROP">http://www.dotaceeu.cz/cs/Microsites/IROP/Vyzvy-v-IROP</a>
06_15_008	06.3.72.3.3	Průběžná	235 200 000,00	15. 9. 2015	-	31. 3. 2017	<a href="http://www.dotaceeu.cz/cs/Microsites/IROP/Vyzvy-v-IROP">http://www.dotaceeu.cz/cs/Microsites/IROP/Vyzvy-v-IROP</a>
06_15_009	06.5.125.5.1	Průběžná	4 493 009 109,00	30. 9. 2015	-	31. 3. 2023	<a href="http://www.dotaceeu.cz/cs/Microsites/IROP/Vyzvy-v-IROP">http://www.dotaceeu.cz/cs/Microsites/IROP/Vyzvy-v-IROP</a>
06_15_010	06.2.58.2.2	Kolová	103 529 412,00	29. 10. 2015	-	7. 3. 2016	<a href="http://www.dotaceeu.cz/cs/Microsites/IROP/Vyzvy">http://www.dotaceeu.cz/cs/Microsites/IROP/Vyzvy</a>
06_15_011	06.3.05.3.2	Průběžná	1 411 764 706,00	21. 10. 2015	-	30. 6. 2017	<a href="http://www.dotaceeu.cz/cs/Microsites/IROP/Vyzvy-v-IROP">http://www.dotaceeu.cz/cs/Microsites/IROP/Vyzvy-v-IROP</a>

Číslo výzvy	Specifického cíle	Druh výzvy	Finanční alokace výzvy (podpora) v CZK	Datum zahájení příjmu žádosti o podporu	Datum ukončení příjmu předběžných žádostí o podporu	Datum ukončení příjmu žádosti o podporu	Odkaz na web subjektu
a	b	c	d	e	f	g	h
06_15_012	06.3.72.3.3	Průběžná	450 000 000,00	29. 10. 2015	-	31. 3. 2017	<a href="http://www.dotaceeu.cz/cs/Microsites/IROP/Vyzvy-v-IROP">http://www.dotaceeu.cz/cs/Microsites/IROP/Vyzvy-v-IROP</a>
06_15_013	06.2.67.2.4	Kolová	1 146 583 729,00	14. 12. 2015	-	22. 4. 2016	<a href="http://www.dotaceEu.cz/cs/Microsites/IROP/Vyzvy-v-IROP">http://www.dotaceEu.cz/cs/Microsites/IROP/Vyzvy-v-IROP</a>
06_15_014	06.2.67.2.4	Kolová	1 719 875 593,00	14. 12. 2015	-	22. 4. 2016	<a href="http://www.dotaceEu.cz/cs/Microsites/IROP/Vyzvy-v-IROP">http://www.dotaceEu.cz/cs/Microsites/IROP/Vyzvy-v-IROP</a>
06_15_015	06.3.33.3.1	Kolová	3 529 411 765,00	23. 11. 2015	-	31. 3. 2016	<a href="http://www.dotaceeu.cz/cs/Microsites/IROP/Vyzvy-v-IROP">http://www.dotaceeu.cz/cs/Microsites/IROP/Vyzvy-v-IROP</a>
06_15_016	06.1.37.1.2	Kolová	575 000 000,00	21. 12. 2015	-	29. 4. 2016	<a href="http://www.dotaceEu.cz/cs/Microsites/IROP/Vyzvy-v-IROP">http://www.dotaceEu.cz/cs/Microsites/IROP/Vyzvy-v-IROP</a>
06_15_017	06.1.23.1.3	Průběžná	1 753 476 959,00	18. 12. 2015	-	20. 12. 2017	<a href="http://www.dotaceEu.cz/cs/Microsites/IROP/Vyzvy-v-IROP">http://www.dotaceEu.cz/cs/Microsites/IROP/Vyzvy-v-IROP</a>
06_15_018	06.2.11.2.5	Průběžná	4 500 000 000,00	21. 12. 2015	-	30. 11. 2016	<a href="http://www.dotaceeu.cz/cs/Microsites/IROP/Vyzvy-v-IROP">www.dotaceeu.cz/cs/Microsites/IROP/Vyzvy-v-IROP</a>
06_15_019	06.3.05.3.2	Průběžná	742 023 250,06	22. 12. 2015	-	31. 12. 2016	<a href="http://www.dotaceEu.cz/cs/Microsites/IROP/Vyzvy-v-IROP">http://www.dotaceEu.cz/cs/Microsites/IROP/Vyzvy-v-IROP</a>

**Poznámky:**

Přehled obsahuje výzvy vyhlášené od počátku programového období a u kterých v daném čtvrtletí, za které je zpráva vykazována, probíhá příjem žádostí o podporu nebo bude probíhat v následujících čtvrtletích.

f Relevantní u výzev dvoukolovým systémem hodnocení.

d Finanční prostředky jsou za příspěvek Unie a národní veřejné zdroje (státní rozpočet, státní fondy) v měně CZK.

### 5.6.3 Finanční čerpání

V IROP nebyl do 31. 12. 2015 vydán žádný právní akt o poskytnutí / převodu podpory.

#### Graf 14 Stav čerpání programu

K 31. 12. 2015 nebyly v rámci Integrovaného regionálního OP vydány žádné právní akty o poskytnutí / převodu podpory, z toho důvodu je graf nerelevantní.

#### Tabulka 173 Stav čerpání programu

Prioritní osa / Program	Fond	Kategorie regionu	Hlavní alokace 2014–2020	Operace s právním aktem o poskytnutí / převodu podpory			Finanční prostředky proplacené v žádostech o platbu		Finanční prostředky vyúčtované v žádostech o platbu		Finanční prostředky v souhrnných žádostech autorizovaných ŘO	
				mil. CZK	počet	%	mil. CZK	%	mil. CZK	%	mil. CZK	%
a	b	c	d	h	i	j=i/d	k	l=k/d	m	n=m/d	o	p=o/d
06.1	EFRR	Méně rozvinuté regiony	39 756	0	0	0,00	0	0,00	0	0,00	0	0,00
06.2	EFRR	Méně rozvinuté regiony	44 168	0	0	0,00	0	0,00	0	0,00	0	0,00
06.3	EFRR	Méně rozvinuté regiony	19 718	0	0	0,00	0	0,00	0	0,00	0	0,00
06.3	EFRR	Více rozvinuté regiony	613	0	0	0,00	0	0,00	0	0,00	0	0,00
06.4	EFRR	Méně rozvinuté regiony	9 876	0	0	0,00	0	0,00	0	0,00	0	0,00
06.5	EFRR	Méně rozvinuté regiony	3 752	0	0	0,00	0	0,00	0	0,00	0	0,00
06	EFRR	Méně rozvinuté regiony	117 272	0	0	0,00	0	0,00	0	0,00	0	0,00
06	EFRR	Více rozvinuté regiony	613	0	0	0,00	0	0,00	0	0,00	0	0,00
06	EFRR		117 885	0	0	0,00	0	0,00	0	0,00	0	0,00

Poznámky:

Tabulka obsahuje kumulativní údaje od počátku programového období do konce čtvrtletí, zda které je zpráva vykazována.

e Údaj zahrnuje počet žádostí o podporu podaných v jednokolovém hodnocení a počet předběžných žádostí o podporu podaných v první kole dvoukolového hodnocení.

d, f, i, k, m, o Finanční prostředky jsou za příspěvek Unie v měně CZK.

### 5.6.4 Plnění indikátorů

Vzhledem k tomu, že do 31. 12. 2015 došlo vydání minima právních aktu o poskytnutí / převodu podpory, nejsou ve ČZ za čtvrté čtvrtletí roku 2015 data o indikátorech programů vykazována, neboť plnění indikátorů je zatím minimální.

### **5.6.5 Plnění výkonnostního rámce**

*Vzhledem k tomu, že do 31. 12. 2015 došlo vydání minima právních aktu o poskytnutí / převodu podpory, nejsou ve ČZ za čtvrté čtvrtletí roku 2015 data o plnění výkonnostního rámce vykazována, neboť plnění je v tuto chvíli nulové.*

## 5.7 Operační program Praha - pól růstu ČR

### 5.7.1 Zaměření

Cílem OP PPR je zajistit efektivní realizaci investic v Praze, které povedou ke zvýšení konkurenceschopnosti Prahy jako rozvojového pólu republiky a k zajištění kvalitního života obyvatel. Řídicím orgánem je Hlavní město Praha. Zprostředkujícím subjektem pro realizaci nástroje ITI je také Hlavní město Praha.

Další informace je možné získat na webových stránkách programu <http://www.prahafondy.eu/cz/opppr.html>.

**Tabulka 184 Struktura programu**

Prioritní osa	Investiční priorita	Specifický cíl	Podíl na hlavní alokaci v %
a	b	c	d
07.1 Posílení výzkumu, technologického rozvoje a inovací	07.1.02 Podpora podnikových investic do výzkumu a inovací a vytváření vazeb a součinnosti mezi podniky, středisky výzkumu a vývoje a odvětvím vysokoškolského vzdělávání, zejména podporou investic v oblasti vývoje produktů a služeb, přenosu technologií	07.1.02.1.1 Vyšší míra mezisektorové spolupráce stimulovaná regionální samosprávou	15,50
		07.1.02.1.2 Snazší vznik a rozvoj znalostně intenzivních firem	15,50
07.2 Udržitelná mobilita a energetické úspory	07.2.11 Podpora energetické účinnosti, inteligentních systémů hospodaření s energií a využívání energie z obnovitelných zdrojů ve veřejných infrastrukturách, mimo jiné ve veřejných budovách a v oblasti bydlení	07.2.11.2.1 Energetické úspory v městských objektech dosažené také s využitím vhodných obnovitelných zdrojů energie, energeticky efektivních zařízení a inteligentních systémů řízení	18,00
	07.2.13 Podpora nízkouhlíkových strategií pro všechny typy oblastí, zejména městské oblasti, včetně podpory udržitelné městské multimodální mobility a příslušných adaptačních opatření pro zmírnění změny klimatu	07.2.13.2.2 Zvyšování atraktivity užívání městské veřejné dopravy	12,00
07.3 Podpora sociálního začleňování a boj proti chudobě	07.3.56 Investice do zdravotnické a sociální infrastruktury, které přispívají k celostátnímu, regionálnímu a místnímu rozvoji, snižování nerovností, pokud jde o zdravotní stav, podpora sociálního začleňování díky lepšímu přístupu k sociálním, kulturním a rekreačním	07.3.56.3.1 Posílení sociální infrastruktury pro integraci, komunitní služby a prevenci	5,60
	07.3.58 Poskytování podpory sociálním podnikům	07.3.58.3.2 Posílení infrastruktury pro sociální podnikání	0,60
	07.3.63 Zlepšování přístupu k dostupným, udržitelným a vysoce kvalitním službám, včetně zdravotnictví a sociálních služeb obecného zájmu	07.3.63.3.3 Posílení aktivit pro integraci, komunitní služby a prevenci	6,50
07.4 Vzdělávání a vzdělanost a podpora zaměstnanosti	07.4.51 Rovnost žen a mužů ve všech oblastech, a to i pokud jde o přístup k zaměstnání a kariérní postup, sladění pracovního a soukromého života a podpora stejné odměny za stejnou práci	07.4.51.4.3 Zvýšení dostupnosti zařízení péče o děti	1,48
	07.4.67 Investice do vzdělávání, odborného vzdělávání a odborné přípravy pro získání dovedností a do celoživotního učení rozvíjením infrastruktury pro vzdělávání a odbornou přípravu	07.4.67.4.1 Navýšení kapacity a z kvalitnění předškolního, základního a středního vzdělávání a zařízení pro poskytování péče o děti do 3 let	9,00

Prioritní osa	Investiční priorita	Specifický cíl	Podíl na hlavní alokaci v %
a	b	c	d
	07.4.68 Omezování a prevence předčasného ukončování školní docházky a podpora rovného přístupu ke kvalitním programům předškolního rozvoje, k primárnímu a sekundárnímu vzdělávání, možnostem formálního a neformálního vzdělávání, které umožňuje zpětné začlenění	07.4.68.4.2 Zvýšení kvality vzdělávání prostřednictvím posílení inkluze v multikulturní společnosti	11,56
07.5 Technická pomoc	07.5.125 Technická pomoc	07.5.125.5.1 Zajištění kvalitního a efektivního řízení programu	3,51
		07.5.125.5.2 Zajištění informovanosti, publicity a absorpční kapacity programu	0,74

### Přehled vyhlášených výzev

**Tabulka 195 Přehled vyhlášených výzev**

Číslo výzvy	Specifického cíle	Druh výzvy	Finanční alokace výzvy (podpora) v CZK	Datum zahájení příjmu žádosti o podporu	Datum ukončení příjmu předběžných žádostí o podporu	Datum ukončení příjmu žádosti o podporu	Odkaz na web subjektu
a	b	c	d	e	f	g	h
07_15_001	07.5.125.5.1	Průběžná	415 000 000,00	15. 11. 2015	-	20. 12. 2023	<a href="http://www.prahafondy.eu/cz/opprr.html">http://www.prahafondy.eu/cz/opprr.html</a>
07_15_002	07.5.125.5.2	Průběžná	36 000 000,00	15. 11. 2015	-	20. 12. 2023	<a href="http://www.prahafondy.eu/cz/opprr.html">www.prahafondy.eu/cz/opprr.html</a>
07_15_003	07.3.58.3.2	Kolová	45 000 000,00	2. 12. 2015	-	5. 1. 2016	<a href="http://www.prahafondy.eu/cz/opprr.html">http://www.prahafondy.eu/cz/opprr.html</a>
07_15_004	07.4.67.4.1	Kolová	250 000 000,00	21. 11. 2015	-	5. 1. 2016	<a href="http://www.prahafondy.eu/cz/opprr.html">http://www.prahafondy.eu/cz/opprr.html</a>
07_15_005	07.4.68.4.2	Kolová	180 000 000,00	21. 11. 2015	-	16. 12. 2015	<a href="http://www.prahafondy.eu/cz/opprr.html">http://www.prahafondy.eu/cz/opprr.html</a>
07_15_006	07.4.51.4.3	Kolová	90 000 000,00	21. 11. 2015	-	16. 12. 2015	<a href="http://www.prahafondy.eu/cz/opprr.html">http://www.prahafondy.eu/cz/opprr.html</a>

**Poznámky:**

Přehled obsahuje výzvy vyhlášené od počátku programového období a u kterých v daném čtvrtletí, za které je zpráva vykazována, probíhá příjem žádostí o podporu nebo bude probíhat v následujících čtvrtletích.

f Relevantní u výzev dvoukolovým systémem hodnocení.

d Finanční prostředky jsou za příspěvek Unie a národní veřejné zdroje (státní rozpočet, státní fondy) v měně CZK.



## 5.7.2 Finanční čerpání

V OP D nebyl do 31. 12. 2015 vydán žádný právní akt o poskytnutí / převodu podpory.

### Graf 15 Stav čerpání programu

K 31. 12. 2015 nebyly v rámci OP Praha – pól růstu ČR vydány žádné právní akty o poskytnutí / převodu podpory, z toho důvodu je graf nerelevantní.

### Tabulka 206 Stav čerpání programu

Prioritní osa / Program	Fond	Kategorie regionu	Hlavní alokace 2014–2020	Operace s právním aktem o poskytnutí / převodu podpory			Finanční prostředky proplacené v žádostech o platbu		Finanční prostředky vyúčtované v žádostech o platbu		Finanční prostředky v souhrnných žádostech autorizovaných ŘO	
				mil. CZK	počet	mil. CZK	%	mil. CZK	%	mil. CZK	%	mil. CZK
a	b	c	d	h	i	j=i/d	k	l=k/d	m	n=m/d	o	p=o/d
07.1	EFRR	Více rozvinuté regiony	1 587	0	0	0,00	0	0,00	0	0,00	0	0,00
07.2	EFRR	Více rozvinuté regiony	1 536	0	0	0,00	0	0,00	0	0,00	0	0,00
07.3	EFRR	Více rozvinuté regiony	317	0	0	0,00	0	0,00	0	0,00	0	0,00
07.3	ESF	Více rozvinuté regiony	333	0	0	0,00	0	0,00	0	0,00	0	0,00
07.4	EFRR	Více rozvinuté regiony	460	0	0	0,00	0	0,00	0	0,00	0	0,00
07.4	ESF	Více rozvinuté regiony	667	0	0	0,00	0	0,00	0	0,00	0	0,00
07.5	ESF	Více rozvinuté regiony	217	0	0	0,00	0	0,00	0	0,00	0	0,00
07	EFRR	-	3 902	0	0	0,00	0	0,00	0	0,00	0	0,00
07	ESF	-	1 218	0	0	0,00	0	0,00	0	0,00	0	0,00
07	-	-	5 120	0	0	0,00	0	0,00	0	0,00	0	0,00

*Poznámky:*

Tabulka obsahuje kumulativní údaje od počátku programového období do konce čtvrtletí, zda které je zpráva vykazována.

e Údaj zahrnuje počet žádostí o podporu podaných v jednokolovém hodnocení a počet předběžných žádostí o podporu podaných v první kole dvoukolového hodnocení.

d, f, i, k, m, o Finanční prostředky jsou za příspěvek Unie v měně CZK.

## 5.7.3 Plnění indikátorů

Vzhledem k tomu, že do 31. 12. 2015 došlo vydání minima právních aktu o poskytnutí / převodu podpory, nejsou ve ČZ za čtvrté čtvrtletí roku 2015 data o indikátorech programů vykazována, neboť plnění indikátorů je zatím minimální.

#### **5.7.4 Plnění výkonnostního rámce**

*Vzhledem k tomu, že do 31. 12. 2015 došlo vydání minima právních aktu o poskytnutí / převodu podpory, nejsou ve ČZ za čtvrté čtvrtletí roku 2015 data o plnění výkonnostního rámce vykazována, neboť plnění je v tuto chvíli nulové.*

## 5.8 Operační program Technická pomoc

### 5.8.1 Zaměření

OP TP je svým způsobem specifický program pro zajištění kvalitní implementace Dohody o partnerství, administrativní kapacity a zabezpečení jednotného monitorovacího systému na základě vysoké úrovně elektronizace dat. Řídicím orgánem je Ministerstvo pro místní rozvoj.

Další informace je možné získat na webových stránkách programu <http://www.dotaceeu.cz/cs/Microsites/op-technicka-pomoc/OPTP-2014-2020>.

**Tabulka 217 Struktura programu**

Prioritní osa	Investiční priorita	Specifický cíl	Podíl na hlavní alokaci v %
a	b	c	d
08.1 Podpora řízení a koordinace Dohody o partnerství	08.1.125 Technická pomoc	08.1.125.1.1 Vytvořit podmínky pro naplnění cílů Dohody o partnerství a koordinace řízení	30,86
		08.1.125.1.2 Zajistit informovanost o ESIF u cílových skupin	4,35
		08.1.125.1.3 Podpořit kapacity pro implementaci ESIF na nižší než národní úrovni	16,56
		08.1.125.1.4 Vytvořit podmínky pro účinnou kontrolu a audit ESIF	21,41
08.2 Jednotný monitorovací systém	08.2.125 Technická pomoc	08.2.125.2.1 Zabezpečení jednotného monitorovacího systému na základě vysoké úrovně elektronizace dat	26,82

## 5.8.2 Přehled vyhlášených výzev

Tabulka 228 Přehled vyhlášených výzev

Číslo výzvy	Specifického cíle	Druh výzvy	Finanční alokace výzvy (podpora) v CZK	Datum zahájení příjmu žádosti o podporu	Datum ukončení příjmu předběžných žádostí o podporu	Datum ukončení příjmu žádosti o podporu	Odkaz na web subjektu
a	b	c	d	e	f	g	h
08_15_001	08.1.125.1.1	Průběžná	4 048 036 000,00	14. 9. 2015	-	30. 9. 2023	<a href="http://www.strukturalni-fondy.cz/cs/Microsites/op-technicka-pomoc/OPTP-2014-2020">http://www.strukturalni-fondy.cz/cs/Microsites/op-technicka-pomoc/OPTP-2014-2020</a>
08_15_001	08.1.125.1.2	Průběžná	4 048 036 000,00	14. 9. 2015	-	30. 9. 2023	<a href="http://www.strukturalni-fondy.cz/cs/Microsites/op-technicka-pomoc/OPTP-2014-2020">http://www.strukturalni-fondy.cz/cs/Microsites/op-technicka-pomoc/OPTP-2014-2020</a>
08_15_001	08.1.125.1.4	Průběžná	4 048 036 000,00	14. 9. 2015	-	30. 9. 2023	<a href="http://www.strukturalni-fondy.cz/cs/Microsites/op-technicka-pomoc/OPTP-2014-2020">http://www.strukturalni-fondy.cz/cs/Microsites/op-technicka-pomoc/OPTP-2014-2020</a>
08_15_002	08.2.125.2.1	Průběžná	1 941 176 000,00	14. 9. 2015	-	30. 9. 2023	<a href="http://www.strukturalni-fondy.cz/cs/Microsites/op-technicka-pomoc/OPTP-2014-2020">http://www.strukturalni-fondy.cz/cs/Microsites/op-technicka-pomoc/OPTP-2014-2020</a>
08_15_003	08.1.125.1.3	Průběžná	1 198 280 000,00	13. 10. 2015	-	30. 9. 2023	<a href="http://www.strukturalni-fondy.cz/cs/Microsites/op-technicka-pomoc/OPTP-2014-2020">http://www.strukturalni-fondy.cz/cs/Microsites/op-technicka-pomoc/OPTP-2014-2020</a>

*Poznámky:*

*Přehled obsahuje výzvy vyhlášené od počátku programového období a u kterých v daném čtvrtletí, za které je zpráva vykazována, probíhá příjem žádostí o podporu nebo bude probíhat v následujících čtvrtletích.*

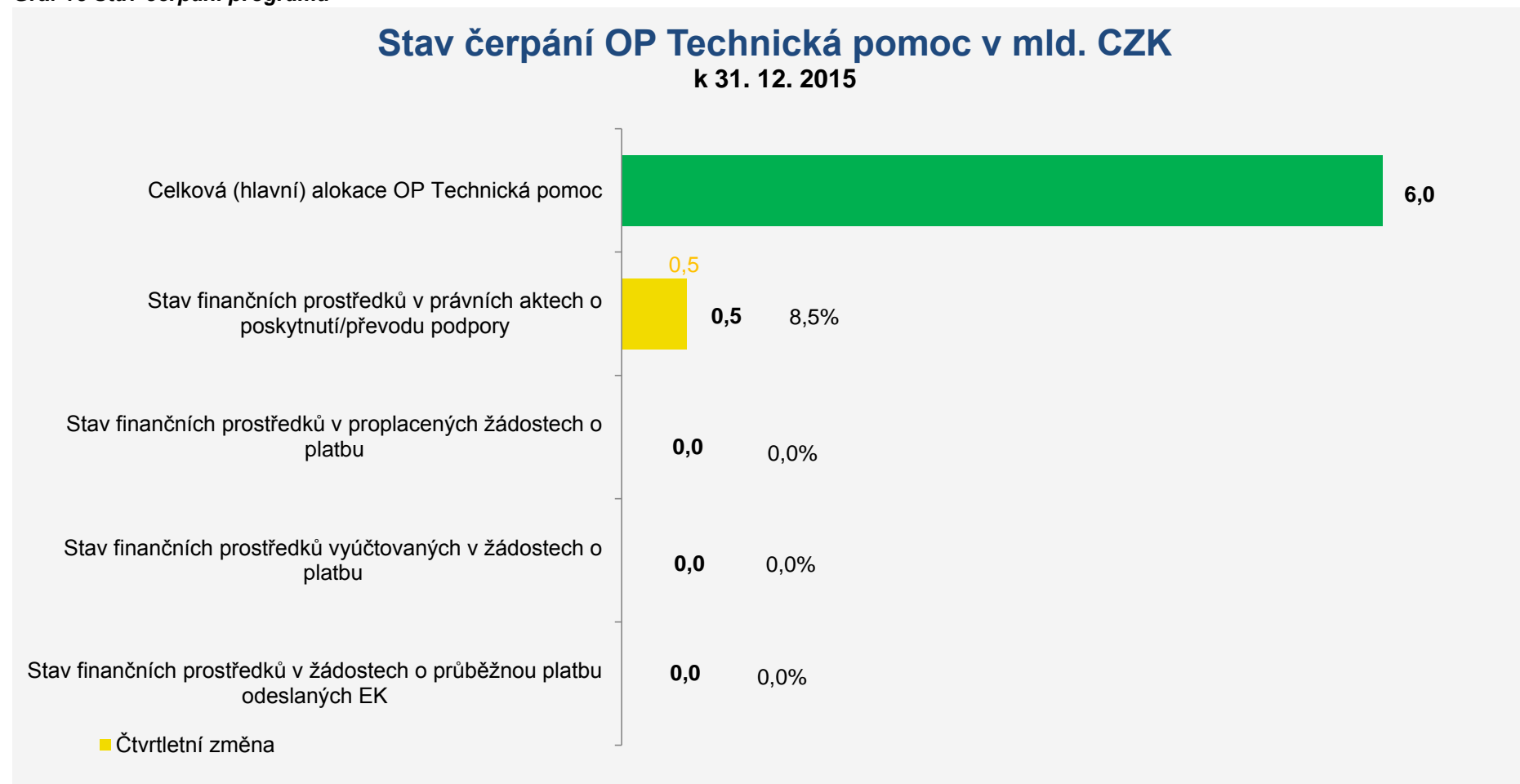
*f Relevantní u výzev dvoukolovým systémem hodnocení.*

*d Finanční prostředky jsou za příspěvek Unie a národní veřejné zdroje (státní rozpočet, státní fondy) v měně CZK.*

### 5.8.3 Finanční čerpání

V OP TP bylo k 31. 12. 2015 uzavřeno 7 právních aktů o poskytnutí / převodu podpory v celkovém objemu 0,5 mld. Kč, což odpovídá 8,5 % hlavní alokace programu.

Graf 16 Stav čerpání programu



Poznámka:

Finanční prostředky jsou za příspěvek Unie a v měně CZK.

**Tabulka 239 Stav čerpání programu**

Prioritní osa / Program	Fond	Kategorie regionu	Hlavní alokace 2014–2020	Operace s právním aktem o poskytnutí / převodu podpory			Finanční prostředky proplacené v žádostech o platbu		Finanční prostředky vyúčtované v žádostech o platbu		Finanční prostředky v souhrnných žádostech autorizovaných ŘO	
				mil. CZK	počet	mil. CZK	%	mil. CZK	%	mil. CZK	%	mil. CZK
a	b	c	d	h	i	j=i/d	k	l=k/d	m	n=m/d	o	p=o/d
08.1	FS	Nerelevantní	4 424	7	516	11,66	0	0,00	0	0,00	0	0,00
08.2	FS	Nerelevantní	1 621	0	0	0,00	0	0,00	0	0,00	0	0,00
08	FS	Nerelevantní	6 045	7	516	8,54	0	0,00	0	0,00	0	0,00

*Poznámky:*

*Tabulka obsahuje kumulativní údaje od počátku programového období do konce čtvrtletí, zda které je zpráva vykazována.*

*e* *Údaj zahrnuje počet žádostí o podporu podaných v jednokolovém hodnocení a počet předběžných žádostí o podporu podaných v první kole dvoukolového hodnocení.*

*d, f, i, k, m, o* *Finanční prostředky jsou za příspěvek Unie v měně CZK.*

### 5.8.4 Plnění indikátorů

*Vzhledem k tomu, že do 31. 12. 2015 došlo vydání minima právních aktu o poskytnutí / převodu podpory, nejsou ve ČZ za čtvrté čtvrtletí roku 2015 data o indikátorech programů vykazována, neboť plnění indikátorů je zatím minimální.*

### 5.8.5 Plnění výkonnostního rámce

*Pro OP TP nerelevantní.*

## 5.9 Program rozvoje venkova

### 5.9.1 Zaměření

Program rozvoje venkova (PRV) je nástrojem čerpání podpory z Evropského zemědělského fondu pro rozvoj venkova. Řídicím orgánem PRV je Ministerstvo zemědělství.

Další informace je možné získat na webových stránkách programu <http://eagri.cz/public/web/mze/dotace/program-rozvoje-venkova-na-obdobi-2014/>

**Tabulka 30 Struktura programu**

Priorita Unie	Prioritní oblast	Opatření	Podíl na hlavní alokaci v %
a	b	c	d
09.1 Podpora předávání poznatků a inovací v zemědělství, lesnictví a ve venkovských oblastech	09.1.77 Podpora inovací, spolupráce a rozvoje znalostní základny ve venkovských oblastech	09.1.77.1.1.1 Vzdělávací akce	0,07
		09.1.77.1.2.1 Informační akce	0,05
		09.1.77.16.1.1 Podpora operačních skupin a projektů EIP	0,34
		09.1.77.16.2.1 Podpora vývoje nových produktů, postupů a technologií v zemědělství	0,61
		09.1.77.16.2.2 Podpora vývoje nových produktů, postupů a technologií v potravinářství	0,22
		09.1.77.16.3.1 Sdílení zařízení a zdrojů	2,44
		09.1.77.16.4.1 Horizontální a vertikální spolupráce mezi účastníky krátkých dodavatelských řetězců a místních trhů	0,14
		09.1.77.16.6.1 Horizontální a vertikální spolupráce při udržitelném zajišťování biomasy pro výrobu energie a v průmyslových procesech	0,05
		09.1.77.2.1.1 Poradenství	0,15
	09.1.78 Posílení vazeb mezi zemědělstvím, produkcí potravin a lesnictvím a výzkumem a inovacemi, mimo jiné za účelem zlepšeného řízení v oblasti životního prostředí a environmentálního profilu	09.1.78.16.1.1 Podpora operačních skupin a projektů EIP	0,00
		09.1.78.16.2.1 Podpora vývoje nových produktů, postupů a technologií v zemědělství	0,00
		09.1.78.16.2.2 Podpora vývoje nových produktů, postupů a technologií v potravinářství	0,00
		09.1.78.16.3.1 Sdílení zařízení a zdrojů	0,00
		09.1.78.16.4.1 Horizontální a vertikální spolupráce mezi účastníky krátkých dodavatelských řetězců a místních trhů	0,00

Priorita Unie	Prioritní oblast	Opatření	Podíl na hlavní alokaci v %
a	b	c	d
		09.1.78.16.6.1 Horizontální a vertikální spolupráce při udržitelném zajišťování biomasy pro výrobu energie a v průmyslových procesech	0,00
	09.1.79 Podpora celoživotního vzdělávání a odborné přípravy v odvětvích zemědělství a lesnictví	09.1.79.1.1.1 Vzdělávací akce	0,00
		09.1.79.1.2.1 Informační akce	0,00
09.2 Zvýšení životaschopnosti zemědělských podniků a konkurenceschopnosti všech druhů zemědělské činnosti ve všech regionech a podpora inovativních zemědělských technologií a udržitelného obhospodařování lesů	09.2.80 Zlepšení hospodářské výkonnosti všech zemědělských podniků a usnadnění jejich restrukturalizace a modernizace, zejména za účelem zvýšení míry účasti na trhu a orientace na trh, jakož i diverzifikace zemědělských činností	09.2.80.1.1.1 Vzdělávací akce	0,01
		09.2.80.1.2.1 Informační akce	0,01
		09.2.80.16.1.1 Podpora operačních skupin a projektů EIP	0,32
		09.2.80.16.2.1 Podpora vývoje nových produktů, postupů a technologií v zemědělství	0,57
		09.2.80.16.3.1 Sdílení zařízení a zdrojů	2,30
		09.2.80.2.1.1 Poradenství	0,02
		09.2.80.4.1.1 Investice do zemědělských podniků	10,78
		09.2.80.4.3.1 Pozemkové úpravy	3,24
	09.2.81 Usnadnění vstupu dostatečně kvalifikovaných zemědělců do odvětví zemědělství a zejména generační obnovy v tomto odvětví	09.2.81.1.1.1 Vzdělávací akce	0,00
		09.2.81.1.2.1 Informační akce	0,00
		09.2.81.6.1.1 Zahájení činnosti mladých zemědělců	0,97
	09.2.81a Zlepšení ekonomické výkonnosti lesního hospodářství	09.2.81a.1.1.1 Vzdělávací akce	0,00
		09.2.81a.1.2.1 Informační akce	0,00
		09.2.81a.4.3.2 Lesnická infrastruktura	1,13
09.2.81a.8.6.1 Technika a technologie pro lesní hospodářství		0,62	
09.2.81a.8.6.2 Technické vybavení dřevozpracujících provozoven		0,08	
09.3 Podpora organizace potravinového řetězce, včetně zpracování zemědělských produktů a jejich uvádění na trh, dobrých životních podmínek zvířat a řízení rizik v zemědělství	09.3.82 Zlepšení konkurenceschopnosti prvovýrobců jejich lepším začleněním do zemědělsko-potravinářského řetězce prostřednictvím programů jakosti, přidáváním hodnoty zemědělských produktů a podporou místních trhů a krátkých dodavatelských řetězců	09.3.82.1.1.1 Vzdělávací akce	0,01
		09.3.82.1.2.1 Informační akce	0,01
		09.3.82.14.1.1 Zvětšení lehacího prostoru v chovu krav chovaných v systému s tržní produkcí mléka	0,26
		09.3.82.14.1.2 Zlepšení stájového prostředí v chovu krav chovaných v systému s tržní produkcí mléka	1,25



Priorita Unie	Prioritní oblast	Opatření	Podíl na hlavní alokaci v %
a	b	c	d
		09.3.82.14.1.3 Zajištění přístupu do výběhu pro krávy chované v systému s tržní produkcí mléka, které jsou březí a nachází se v období maximálně 60 dní před ukončením březosti	0,25
		09.3.82.14.1.4 Zlepšení životních podmínek v chovu prasat	0,44
		09.3.82.14.1.5 Zvětšení plochy v chovu prasat pro kategorii selat ode dne jejich odstavu do 40 dní po tomto odstavu	0,10
		09.3.82.16.2.2 Podpora vývoje nových produktů, postupů a technologií v potravinářství	0,21
		09.3.82.16.4.1 Horizontální a vertikální spolupráce mezi účastníky krátkých dodavatelských řetězců a místních trhů	0,13
		09.3.82.4.2.1 Zpracování a uvádění na trh zemědělských produktů	3,25
09.4 Obnova, zachování a zlepšení ekosystémů souvisejících se zemědělstvím a lesnictvím	09.4.84 Obnova, zachování a zvýšení biologické rozmanitosti (včetně oblastí sítě Natura 2000, v oblastech s přírodními či jinými zvláštními omezeními), zemědělství vysoké přírodní hodnoty a stavu evropské krajiny	09.4.84.10.0.0 Agroenvironmentální opatření - staré závazky	3,58
		09.4.84.10.1.1 Integrovaná produkce ovoce	0,90
		09.4.84.10.1.2 Integrovaná produkce révy vinné	0,98
		09.4.84.10.1.3 Integrovaná produkce zeleniny	0,49
		09.4.84.10.1.4 Ošetřování travních porostů	19,78
		09.4.84.10.1.6 Biopásy	0,30
		09.4.84.10.1.7 Ochrana čejky chocholaté	0,10
		09.4.84.11.0.0 Ekologické zemědělství (AEO) - staré závazky	0,67
		09.4.84.1.1.1 Vzdělávací akce	0,01
		09.4.84.11.1.1 Přechod na postupy a způsoby ekologického zemědělství	2,60
		09.4.84.11.2.1 Zachování postupů ekologického zemědělství	0,32
		09.4.84.12.0.0 Platby v rámci Natura 2000 - staré závazky	0,01
		09.4.84.1.2.1 Informační akce	0,01
		09.4.84.12.1.1 Kompenzační platby pro zemědělské oblasti Natura 2000	0,12
		09.4.84.13.0.0 Platby v rámci LFA - staré závazky	1,92
09.4.84.13.1.1 Kompenzační platby v horských oblastech (LFA-H)	10,76		

Priorita Unie	Prioritní oblast	Opatření	Podíl na hlavní alokaci v %
a	b	c	d
		09.4.84.13.2.1 Kompenzační platby v oblastech, které čelí značným přírodním omezením (LFA-O)	7,33
		09.4.84.13.3.1 Kompenzační platby v oblastech, které čelí specifickým omezením (LFA-S)	1,92
		09.4.84.15.0.0 Lesnicko-environmentální opatření - staré závazky	0,03
		09.4.84.15.1.1 Zachování porostního typu hospodářského souboru	0,07
		09.4.84.15.2.1 Ochrana a reprodukce genofondu lesních dřevin	0,15
		09.4.84.2.1.1 Poradenství	0,04
	09.4.85 Lepší hospodaření s vodou, včetně nakládání s hnojivý a pesticidy	09.4.85.11.0.0 Ekologické zemědělství (AEO) - staré závazky	0,67
		09.4.85.1.1.1 Vzdělávací akce	0,01
		09.4.85.11.1.1 Přechod na postupy a způsoby ekologického zemědělství	2,60
		09.4.85.11.2.1 Zachování postupů ekologického zemědělství	0,32
		09.4.85.1.2.1 Informační akce	0,01
		09.4.85.2.1.1 Poradenství	0,04
	09.4.86 Předcházení erozi půdy a lepší hospodaření s půdou	09.4.85.8.4.2 Odstraňování škod způsobených povodněmi	0,04
		09.4.86.10.0.0 Agroenvironmentální opatření - staré závazky	1,61
		09.4.86.10.1.5 Zatravňování orné půdy	1,37
		09.4.86.10.1.8 Zatravňování drah soustředěného odtoku	0,23
		09.4.86.11.0.0 Ekologické zemědělství (AEO) - staré závazky	0,67
		09.4.86.1.1.1 Vzdělávací akce	0,01
		09.4.86.11.1.1 Přechod na postupy a způsoby ekologického zemědělství	2,60
		09.4.86.11.2.1 Zachování postupů ekologického zemědělství	0,32
		09.4.86.1.2.1 Informační akce	0,01
		09.4.86.2.1.1 Poradenství	0,04
		09.4.86.8.3.1 Zavádění preventivních opatření v lesích	0,12
	09.4.86.8.4.1 Obnova lesních porostů po kalamitách	0,34	
	09.4.86.8.4.2 Odstraňování škod způsobených povodněmi	0,04	

Priorita Unie	Prioritní oblast	Opatření	Podíl na hlavní alokaci v %
a	b	c	d
		09.4.86.8.5.1 Investice do ochrany melioračních a zpevňujících dřevin	0,22
		09.4.86.8.5.2 Neproduktivní investice v lesích	0,15
		09.4.86.8.5.3 Přeměna porostů náhradních dřevin	0,59
09.5 Podpora účinného využívání zdrojů a podpora přechodu na nízkouhlíkovou ekonomiku v odvětvích zemědělství, potravinářství a lesnictví, která je odolná vůči klimatu	09.5.89 Usnadnění dodávek a využívání energie z obnovitelných zdrojů, vedlejších produktů, odpadů a reziduí a z jiných nepotravinářských surovin pro účely biologického hospodářství	09.5.89.16.6.1 Horizontální a vertikální spolupráce při udržitelném zajišťování biomasy pro výrobu energie a v průmyslových procesech	0,05
		09.5.89.6.4.3 Investice na podporu energie z obnovitelných zdrojů	0,40
	09.5.91 Podpora ukládání a pohlcování uhlíku v zemědělství a lesnictví	09.5.91.1.1.1 Vzdělávací akce	0,00
		09.5.91.1.2.1 Informační akce	0,00
		09.5.91.8.0.0 Zalesňování zemědělské půdy - staré závazky	0,07
		09.5.91.8.1.1 Podpora na zalesňování / zakládání lesů - náklady na založení a údržba	0,26
09.6 Podpora sociálního začleňování, snižování chudoby a hospodářského rozvoje ve venkovských oblastech		09.6.92.6.4.1 Investice do nezemědělských činností	1,67
	09.6.92 Usnadnění diverzifikace, vytváření a rozvoje malých podniků, jakož i pracovních míst	09.6.92.6.4.2 Podpora agroturistiky	0,85
	09.6.93 Posílení místního rozvoje ve venkovských oblastech	09.6.93.19.2.1 Podpora provádění operací v rámci komunitně vedeného místního rozvoje	4,77
		09.6.93.19.3.1 Příprava a provádění činností spolupráce místních akčních skupin	0,23
09.7 Technická pomoc		09.7.125.20.1.1 Podpora na technickou pomoc (kromě CSV)	0,78
	09.7.125 Technická pomoc	09.7.125.20.2.1 Podpora na zřízení a provoz CSV	0,19
09.8 Staré závazky - Předčasné ukončení zemědělské činnosti	09.8.126 Staré závazky - Předčasné ukončení zemědělské činnosti	09.8.126.0.0.0 Staré závazky - PUZČ	0,65

## 5.9.2 Přehled vyhlášených výzev

Tabulka 241 Přehled vyhlášených výzev

Číslo výzvy	Operace	Plošné opatření	Druh výzvy	Finanční alokace výzvy (podpora) v CZK	Datum zahájení příjmu žádosti o podporu	Datum ukončení příjmu předběžných žádostí o podporu	Datum ukončení příjmu žádosti o podporu	Odkaz na web subjektu
a	b	c	d	e	f	g	h	i
09_15_001	09.2.80.4.1.1		Kolová	4 692 435 008,00	29. 9. 2015	-	12. 10. 2015	www.eagri.cz/prv
09_15_002	09.3.82.4.2.1		Kolová	1 109 147 940,00	29. 9. 2015	-	12. 10. 2015	www.eagri.cz/prv
09_15_003	09.2.81a.4.3.2		Kolová	345 000 000,00	29. 9. 2015	-	12. 10. 2015	www.eagri.cz/prv
09_15_004	09.2.81a.8.6.1		Kolová	190 000 000,00	29. 9. 2015	-	12. 10. 2015	www.eagri.cz/prv
09_15_005	09.1.78.16.2.2		Kolová	1 126 894 000,00	29. 9. 2015	-	12. 10. 2015	www.eagri.cz/prv
09_15_005	09.1.77.16.2.2		Kolová	1 126 894 000,00	29. 9. 2015	-	12. 10. 2015	www.eagri.cz/prv
09_15_005	09.3.82.16.2.2		Kolová	1 126 894 000,00	29. 9. 2015	-	12. 10. 2015	www.eagri.cz/prv
09_15_999	09.7.125.20.1.1		Průběžná	658 320 000,00	1. 8. 2015	-	31. 12. 2023	není
09_15_999	09.7.125.20.2.1		Průběžná	164 580 000,00	31. 7. 2015	-	31. 12. 2023	není

**Poznámky:**

Přehled obsahuje výzvy vyhlášené od počátku programového období a u kterých v daném čtvrtletí, za které je zpráva vykazována, probíhá příjem žádostí o podporu nebo bude probíhat v následujících čtvrtletích.

g Relevantní u výzev dvoukolovým systémem hodnocení.

e Finanční prostředky jsou za příspěvek Unie a národní veřejné zdroje (státní rozpočet, státní fondy) v měně CZK.

### 5.9.3 Finanční čerpání

V Programu rozvoje venkova byly do konce roku 2015 uzavřeny právní akty o poskytnutí / převodu podpory na plošná opatření na 6,8 mld. Kč (závazky z minulých let). Tyto finanční prostředky byly rovněž vyúčtovány a ze strany řídicího orgánu autorizovány v souhrnných žádostech. Do EK byly ke konci roku 2016 zaslány žádosti ve výši 6,2 mld. Kč, tj. 10,6 % hlavní alokace PRV.

**Graf 17 Stav čerpání programu**



**Poznámka:**

Finanční prostředky jsou za příspěvek Unie a v měně CZK.

**Tabulka 252 Stav čerpání programu**

Priorita Unie	Fond	Kategorie regionu	Hlavní alokace 2014–2020	Operace s právním aktem o poskytnutí / převodu podpory			Finanční prostředky proplacené v žádostech o platbu		Finanční prostředky vyúčtované v žádostech o platbu		Finanční prostředky v souhrnných žádostech autorizovaných ŘO	
				mil. CZK	počet	mil. CZK	%	mil. CZK	%	mil. CZK	%	mil. CZK
a	b	c	d	h	i	j=i/d	k	l=k/d	m	n=m/d	o	p=o/d
09.1	EZFRV	Nerelevantní	2 393	0,00	0	0,00	0	0,00	0	0,00	N/A	N/A
09.2	EZFRV	Nerelevantní	11 793	0,00	0	0,00	0	0,00	0	0,00	N/A	N/A
09.3	EZFRV	Nerelevantní	3 470	0,00	0	0,00	0	0,00	0	0,00	N/A	N/A
09.4	EZFRV	Nerelevantní	37 694	0,00	6 848	18,17	6 848	18,17	6 231	16,53	N/A	N/A
09.5	EZFRV	Nerelevantní	461	0,00	1	0,22	1	0,22	1	0,22	N/A	N/A
09.6	EZFRV	Nerelevantní	4 417	0,00	0	0,00	0	0,00	0	0,00	N/A	N/A
09.7	EZFRV	Nerelevantní	571	0,00	0	0,00	0	0,00	0	0,00	N/A	N/A
09.8	EZFRV	Nerelevantní	381	0,00	0	0,00	0	0,00	0	0,00	N/A	N/A
09	EZFRV	Nerelevantní	58 789	0,00	6 849	11,65	6 849	11,65	6 232	10,60	N/A	N/A

*Poznámky:*

*Tabulka obsahuje kumulativní údaje od počátku programového období do konce čtvrtletí, zda které je zpráva vykazována.*

*e Údaj zahrnuje počet žádostí o podporu podaných v jednokolovém hodnocení a počet předběžných žádostí o podporu podaných v první kole dvoukolového hodnocení.*

*Stav Finanční prostředky v souhrnných žádostech autorizovaných ŘO není pro PRV relevantní.*

*d, f, i, k, m, o Finanční prostředky jsou za příspěvek Unie v měně CZK.*

*V případě programu spolufinancovaného z EZFRV jsou zahrnuty údaje za projekty a plošná opatření.*

#### 5.9.4 Plnění indikátorů

*Vzhledem k tomu, že do 31. 12. 2015 došlo vydání minima právních aktu o poskytnutí / převodu podpory, nejsou ve ČZ za čtvrté čtvrtletí roku 2015 data o indikátorech programů vykazována, neboť plnění indikátorů je zatím minimální.*

#### 5.9.5 Plnění výkonnostního rámce

*Vzhledem k tomu, že do 31. 12. 2015 došlo vydání minima právních aktu o poskytnutí / převodu podpory, nejsou ve ČZ za čtvrté čtvrtletí roku 2015 data o plnění výkonnostního rámce vykazována, neboť plnění je v tuto chvíli nulové.*

## 5.10 Operační program Rybářství

### 5.10.1 Zaměření

OP R je nástrojem čerpání podpory z Evropského námořního a rybářského fondu a přispívá k provádění Společné rybářské politiky v ČR. Řídicím orgánem je Ministerstvo zemědělství, zprostředkujícím orgánem je Státní zemědělský a intervenční fond.

Další informace je možné získat na webových stránkách programu [www.eagri.cz](http://www.eagri.cz).

**Tabulka 263 Struktura programu**

Priorita Unie	Specifické cíle ENRF	Opatření ENRF	Podíl na hlavní alokaci v %
a	b	c	d
10.2 Podpora environmentálně udržitelné, inovativní a konkurenceschopné akvakultury založené na znalostech a účinně využívající zdroje	10.2.101 Poskytování podpory pro posilování technologického rozvoje, inovací a předávání znalostí	10.2.101.2.1 Inovace	3,12
	10.2.102 Zlepšování konkurenceschopnosti a životaschopnosti podniků akvakultury včetně zlepšení bezpečnosti nebo pracovních podmínek, zejména v případě malých a středních podniků	10.2.102.2.2 Produktivní investice do akvakultury	40,53
		10.2.102.2.3 Podpora nových chovatelů	5,41
	10.2.103 Ochrana a obnova vodní biologické rozmanitosti a posílení ekosystémů souvisejících s akvakulturou a podpora akvakultury účinně využívající zdroje	10.2.103.2.4 Recirkulační zařízení a průtočné systémy s dočišťováním	14,30
	10.2.104 Podpora akvakultury s vysokou úrovní ochrany životního prostředí, zdraví a dobrých životních podmínek zvířat a veřejného zdraví a bezpečnosti	10.2.104.2.5 Akvakultura poskytující environmentální služby	3,58
10.3 Podpora provádění Společné rybářské politiky	10.3.106 Zdokonalení a poskytování vědeckých poznatků, jakož i zlepšení shromažďování údajů a jejich správy	10.3.106.3.1 Shromažďování údajů	5,93
	10.3.107 Poskytnutí podpory pro monitorování, kontroly a vynucování, posílení institucionální kapacity a efektivní veřejné správy, aniž by se zvýšila administrativní zátěž	10.3.107.3.2 Sledovatelnost produktů	1,89
10.5 Podpora uvádění na trh a zpracování	10.5.109 Zlepšování organizace trhu s produkty rybolovu a akvakultury	10.5.109.5.1 Plány produkce	1,57
		10.5.109.5.2 Uvádění produktů na trh	7,37
	10.5.110 Podpora investic do odvětví zpracování a uvádění na trh	10.5.110.5.3 Investice do zpracování produktů	10,42
10.6 Technická pomoc	10.6.125 Technická pomoc	10.6.125.6.1 Technická pomoc	5,88

## 5.10.2 Přehled vyhlášených výzev

Tabulka 274 Přehled vyhlášených výzev

Číslo výzvy	Opatření	Druh výzvy	Finanční alokace výzvy (podpora) v CZK	Datum zahájení příjmu žádosti o podporu	Datum ukončení příjmu předběžných žádostí o podporu	Datum ukončení příjmu žádosti o podporu	Odkaz na web subjektu
a	b	c	d	e	f	g	h
10_15_001	10.2.101.2.1	Kolová	11 609 640,00	21. 10. 2015	-	18. 11. 2015	<a href="http://eagri.cz/public/web/mze/dotace/operacni-program-rybarstvi-na-obdobi-1/priority-unie/priorita-unie-2/x2-1-inovace/">http://eagri.cz/public/web/mze/dotace/operacni-program-rybarstvi-na-obdobi-1/priority-unie/priorita-unie-2/x2-1-inovace/</a>
10_15_001	10.2.102.2.2	Kolová	122 795 993,00	21. 10. 2015	-	18. 11. 2015	<a href="http://eagri.cz/public/web/mze/dotace/operacni-program-rybarstvi-na-obdobi-1/priority-unie/priorita-unie-2/">http://eagri.cz/public/web/mze/dotace/operacni-program-rybarstvi-na-obdobi-1/priority-unie/priorita-unie-2/</a>
10_15_001	10.2.103.2.4	Kolová	79 901 640,00	21. 10. 2015	-	18. 11. 2015	<a href="http://eagri.cz/public/web/mze/dotace/operacni-program-rybarstvi-na-obdobi-1/priority-unie/priorita-unie-2/">http://eagri.cz/public/web/mze/dotace/operacni-program-rybarstvi-na-obdobi-1/priority-unie/priorita-unie-2/</a>
10_15_001	10.5.110.5.3	Kolová	28 938 735,00	21. 10. 2015	-	18. 11. 2015	<a href="http://eagri.cz/public/web/mze/dotace/operacni-program-rybarstvi-na-obdobi-1/priority-unie/priorita-unie-5/">http://eagri.cz/public/web/mze/dotace/operacni-program-rybarstvi-na-obdobi-1/priority-unie/priorita-unie-5/</a>
10_15_002	10.2.104.2.5	Průběžná	39 950 820,00	21. 10. 2015	-	31. 12. 2023	<a href="http://eagri.cz/public/web/mze/dotace/operacni-program-rybarstvi-na-obdobi-1/priority-unie/priorita-unie-2/">http://eagri.cz/public/web/mze/dotace/operacni-program-rybarstvi-na-obdobi-1/priority-unie/priorita-unie-2/</a>
10_15_999	10.6.125.6.1	Průběžná	61 462 800,00	21. 10. 2015	-	31. 12. 2023	<a href="http://eagri.cz/public/web/mze/dotace/operacni-program-rybarstvi-na-obdobi-1/zakladni-informace">http://eagri.cz/public/web/mze/dotace/operacni-program-rybarstvi-na-obdobi-1/zakladni-informace</a>

**Poznámky:**

Přehled obsahuje výzvy vyhlášené od počátku programového období a u kterých v daném čtvrtletí, za které je zpráva vykazována, probíhá příjem žádostí o podporu nebo bude probíhat v následujících čtvrtletích.

f Relevantní u výzev dvoukolovým systémem hodnocení.

d Finanční prostředky jsou za příspěvek Unie a národní veřejné zdroje (státní rozpočet, státní fondy) v měně CZK.



### 5.10.3 Finanční čerpání

K 31. 12. 2015 nedošlo v OP R k uzavření žádného právního aktu o poskytnutí / převodu podpory.

#### Graf 18 Stav čerpání programu

K 31. 12. 2015 nebyly v rámci OP Rybářství vydány žádné právní akty o poskytnutí / převodu podpory, z toho důvodu je graf nerelevantní.

#### Tabulka 285 Stav čerpání programu

Priorita Unie	Fond	Kategorie regionu	Hlavní alokace 2014–2020	Operace s právním aktem o poskytnutí / převodu podpory			Finanční prostředky proplacené v žádostech o platbu		Finanční prostředky vyúčtované v žádostech o platbu		Finanční prostředky v souhrnných žádostech autorizovaných ŘO	
				počet	mil. CZK	%	mil. CZK	%	mil. CZK	%	mil. CZK	%
–	–	–	mil. CZK	počet	mil. CZK	%	mil. CZK	%	mil. CZK	%	mil. CZK	%
a	b	c	d	h	i	j=i/d	k	l=k/d	m	n=m/d	o	p=o/d
10.2	ENRF	Nerelevantní	524	0	0	0,00	0	0,00	0	0,00	0	0,00
10.3	ENRF	Nerelevantní	67	0	0	0,00	0	0,00	0	0,00	0	0,00
10.5	ENRF	Nerelevantní	151	0	0	0,00	0	0,00	0	0,00	0	0,00
10.6	ENRF	Nerelevantní	46	0	0	0,00	0	0,00	0	0,00	0	0,00
10	ENRF	Nerelevantní	788	0	0	0,00	0	0,00	0	0,00	0	0,00

Poznámky:

Tabulka obsahuje kumulativní údaje od počátku programového období do konce čtvrtletí, zda které je zpráva vykazována.

e Údaj zahrnuje počet žádostí o podporu podaných v jednokolovém hodnocení a počet předběžných žádostí o podporu podaných v první kole dvoukolového hodnocení.

d, f, i, k, m, o Finanční prostředky jsou za příspěvek Unie v měně CZK.

### 5.10.4 Plnění indikátorů

Vzhledem k tomu, že do 31. 12. 2015 došlo vydání minima právních aktu o poskytnutí / převodu podpory, nejsou ve ČZ za čtvrté čtvrtletí roku 2015 data o indikátorech programů vykazována, neboť plnění indikátorů je zatím minimální.

### 5.10.5 Plnění výkonnostního rámce

Vzhledem k tomu, že do 31. 12. 2015 došlo vydání minima právních aktu o poskytnutí / převodu podpory, nejsou ve ČZ za čtvrté čtvrtletí roku 2015 data o plnění výkonnostního rámce vykazována, neboť plnění je v tuto chvíli nulové.

## 6 Realizace programů v cíli Evropská územní spolupráce

### 6.1 INTERREG V-A Česká republika - Polsko

#### 6.1.1 Zaměření

Program INTERREG V-A ČR – Polsko se zaměřuje na zlepšení podmínek v oblasti cestovního ruchu, ochranu životního prostředí, podporu hospodářské spolupráce, podporu rozvoje přeshraniční infrastruktury, podporu vzdělávání, kulturních a společenských aktivit, spolupráci územních samospráv a dalších subjektů na obou stranách hranice. Program INTERREG V-A ČR – Polsko je financován z EFRR.

Z územního hlediska je program zaměřen na české a polské příhraniční regiony NUTS III, kterými jsou: Liberecký kraj, Královéhradecký kraj, Pardubický kraj, Olomoucký kraj, Moravskoslezský kraj a polské podregiony - Jeleniogórský, Walbrzyský, Opolský, Nyský, Rybnický, Bielský, částečně Tyský a Wrocławský.

ŘO je MMR (Odbor evropské územní spolupráce), Ministerstvo rozvoje PR plní funkci Národního orgánu. Činnost Společného sekretariátu, který sídlí v Olomouci, zajišťují na české straně pracovníci Centra pro regionální rozvoj České republiky, za polskou stranu doplnění o pracovníky delegované jednotlivými příhraničními vojvodstvími (Dolnoslezské, Opolské a Slezské). Podrobnější informace jsou uvedeny na internetových stránkách [www.cz-pl.eu](http://www.cz-pl.eu).

**Tabulka 296 Struktura programu**

Prioritní osa	Investiční priorita	Specifický cíl	Podíl na celkové alokaci v %
a	b	c	d
11.1 Společné řízení rizik	11.1.23 Podpora investic zaměřených na řešení konkrétních rizik, zajištění odolnosti vůči katastrofám a vývoj systémů krizového řízení	11.1.23.1.1 Zvýšení přeshraniční akceschopnosti při řešení mimořádných událostí a krizových situací	5,40
11.2 Rozvoj potenciálu přírodních a kulturních zdrojů pro podporu zaměstnanosti	11.2.45 Podpora růstu podporujícího zaměstnanost rozvojem vnitřního potenciálu jako součásti územní strategie pro konkrétní oblasti, včetně přeměny upadajících průmyslových oblastí a zlepšení dostupnosti a rozvoje zvláštních přírodních a kulturních zdrojů	11.2.45.2.1 Zvýšení návštěvnosti regionu prostřednictvím vyššího využití potenciálu přírodních a kulturních zdrojů	60,00
11.3 Vzdělání a kvalifikace	11.3.119 Investice do vzdělávání, odborné přípravy a školení za účelem získávání dovedností a celoživotního učení: vypracováním a naplňováním společných programů vzdělávání, odborné přípravy a školení	11.3.119.3.1 Zlepšení úrovně zaměstnanosti absolventů	4,50
11.4 Spolupráce institucí a komunit	11.4.120 Posilování institucionální kapacity orgánů veřejné správy a zúčastněných subjektů a účinné veřejné správy: podporou právní a správní spolupráce a spolupráce mezi občany a institucemi	11.4.120.4.1 Zvýšení intenzity spolupráce institucí a komunit v příhraničním regionu	24,10

Prioritní osa	Investiční priorita	Specifický cíl	Podíl na celkové alokaci v %
a	b	c	d
11.5 Technická pomoc	11.5.125 Technická pomoc	11.5.125.5.1 Zabezpečení kvalitního řízení a provádění programu	6,00

## 6.1.2 Přehled vyhlášených výzev

Tabulka 307 Přehled vyhlášených výzev

Číslo výzvy	Specifický cíl	Druh výzvy	Finanční alokace výzvy (podpora) v EUR	Datum zahájení příjmu žádosti o podporu	Datum ukončení příjmu předběžných žádostí o podporu	Datum ukončení příjmu žádosti o podporu	Odkaz na web subjektu
a	b	c	d	e	f	g	h
11_15_001	11.1.23.1.1	Kolová	24 805 463,56	11. 9. 2015		11. 10. 2015	<a href="http://www.cz-pl.eu/">http://www.cz-pl.eu/</a>
	11.2.45.2.1						
	11.3.119.3.1						
	11.4.120.4.1						
11_15_002	11.2.45.2.1	Kolová	41 362 429,00	11. 9. 2015		11. 10. 2015	<a href="http://www.cz-pl.eu/">http://www.cz-pl.eu/</a>
11_15_003	11.2.45.2.1	Kolová	26 111 505,93	11. 9. 2015		25. 3. 2016	<a href="http://www.cz-pl.eu/">http://www.cz-pl.eu/</a>
11_15_005	11.3.119.3.1	Kolová	3 005 309,33	11. 9. 2015		15. 2. 2016	<a href="http://www.cz-pl.eu/">http://www.cz-pl.eu/</a>
11_15_006	11.4.120.4.1	Kolová	8 683 078,45	11. 9. 2015		15. 2. 2016	<a href="http://www.cz-pl.eu/">http://www.cz-pl.eu/</a>
11_15_007	11.5.125.5.1	Průběžná	15 968 590,59	11. 9. 2015		31. 12. 2022	<a href="http://www.cz-pl.eu/">http://www.cz-pl.eu/</a>

**Poznámky:**

Přehled obsahuje výzvy vyhlášené od počátku programového období a u kterých v daném čtvrtletí, za které je zpráva vykazována, probíhá příjem žádostí o podporu nebo bude probíhat v následujících čtvrtletích.

f Relevantní u výzev dvoukolovým systémem hodnocení.

d Finanční prostředky jsou za příspěvek Unie a národní veřejné zdroje (státní rozpočet, státní fondy) v měně EUR.

### 6.1.3 Finanční čerpání

V rámci programu jsou dva vlajkové projekty a několik projektů technické asistence připraveny k realizaci a v nejbližší době bude připraveno vydání právního aktu o poskytnutí / převodu podpory. Další projekty budou schváleny v průběhu roku 2016. Reálné finanční čerpání zatím, s ohledem na fázi realizace programu, není.

#### Graf 19 Stav čerpání programu

*K 31. 12. 2015 nebyly v rámci INTERREG V-A Česká republika - Polsko vydány žádné právní akty o poskytnutí / převodu podpory, z toho důvodu je graf nerelevantní.*

#### Tabulka 318 Stav čerpání programu

Prioritní osa	Fond	Kategorie regionu	Celková alokace 2014–2020	Operace s právním aktem o poskytnutí / převodu podpory			Finanční prostředky v proplacených žádostech o platbu		Finanční prostředky vyúčtované v žádostech o platbu		Finanční prostředky v souhrnných žádostech autorizovaných ŘO	
				počet	mil. EUR	%	mil. EUR	%	mil. EUR	%	mil. EUR	%
–	–	–	mil. EUR	počet	mil. EUR	%	mil. EUR	%	mil. EUR	%	mil. EUR	%
a	b	c	d	h	i	j=i/d	k	l=k/d	m	n=m/d	o	p=o/d
11.1	EFRR	Nerelevantní	14	0	0	0,00	0	0,00	0	0,00	0	0,00
11.2	EFRR	Nerelevantní	159	0	0	0,00	0	0,00	0	0,00	0	0,00
11.3	EFRR	Nerelevantní	11	0	0	0,00	0	0,00	0	0,00	0	0,00
11.4	EFRR	Nerelevantní	64	0	0	0,00	0	0,00	0	0,00	0	0,00
11.5	EFRR	Nerelevantní	15	0	0	0,00	0	0,00	0	0,00	0	0,00
11	EFRR	Nerelevantní	266	0	0	0,00	0	0,00	0	0,00	0	0,00

*Poznámky:*

*Tabulka obsahuje kumulativní údaje od počátku programového období do konce čtvrtletí, zda které je zpráva vykazována.*

*e* *Údaj zahrnuje počet žádostí o podporu podaných v jednokolovém hodnocení a počet předběžných žádostí o podporu podaných v první kole dvoukolového hodnocení.*

*i, k, m, o* *Finanční prostředky jsou za příspěvek Unie v měně EUR.*

### 6.1.4 Plnění indikátorů

*Vzhledem k tomu, že do 31. 12. 2015 došlo vydání minima právních aktu o poskytnutí / převodu podpory, nejsou ve ČR za čtvrté čtvrtletí roku 2015 data o indikátorech programů vykazována, neboť plnění indikátorů je zatím minimální.*

### **6.1.5 Plnění výkonnostního rámce**

*Vzhledem k tomu, že do 31. 12. 2015 došlo vydání minima právních aktu o poskytnutí / převodu podpory, nejsou ve ČZ za čtvrté čtvrtletí roku 2015 data o plnění výkonnostního rámce vykazována, neboť plnění je v tuto chvíli nulové.*

## 6.2 INTERREG V-A Slovensko - Česká republika

### 6.2.1 Zaměření

Program Interreg V-A Slovenská republika - Česká republika je zaměřen na podporu přeshraniční hospodářské, kulturní a komunální spolupráce, podporu vzdělávání a odborné přípravy, ochranu a rozvoj přírodního a kulturního dědictví, ochranu biologické rozmanitosti, ochranu půdy a podporu ekosystémových služeb včetně sítě NATURA 2000. Dále se zaměřuje na podporu investování podniků do výzkumu a inovací a na vytváření synergií mezi podniky, centry výzkumu a vysokoškolským vzdělávacím prostředím. Program INTERREG V-A ČR – Slovensko je financován z EFRR.

Územně je program určen na české straně pro Jihomoravský, Moravskoslezský a Zlínský kraj, na slovenské straně pro Trenčinský, Trnavský a Žilinský samosprávný kraj.

Řídicím orgánem programu je slovenské Ministerstvo zemědělství a rozvoje venkova, funkci Národního orgánu plní MMR (Odbor evropské územní spolupráce). Činnost Společného technického sekretariátu zajišťuje útvar na Ministerstvu zemědělství a rozvoje venkova SR. Podrobnější informace jsou uvedeny na stránkách programu [www.sk-cz.eu](http://www.sk-cz.eu).

**Tabulka 329 Struktura programu**

Prioritní osa	Investiční priorita	Specifický cíl	Podíl na celkové alokaci v %
a	b	c	d
1 Využívání inovačního potenciálu	10b Příprava a realizace společných vzdělávacích, odborných a školicích programů	10b.1 Zvýšení relevantnosti obsahu vzdělávání pro potřeby trhu práce s cílem zlepšení uplatnitelnosti na trhu práce	11,00
		10b.2 Zintenzivnění využívání výsledků aplikovaného výzkumu především malými a středními podniky	5,00
2 Kvalitní životní prostředí	6c Zachování, ochrana, podpora a rozvoj přírodního a kulturního dědictví	6c.1 Zvýšení atraktivnosti kulturního a přírodního dědictví pro obyvatele a návštěvníky přeshraničního regionu	57,00
	6d Ochrana a obnova biologické diverzity a půdy a podpory ekosystémových služeb včetně sítě Natura 2000 a zelených infrastruktur	6d.1 Ochrana biodiverzity přeshraničního území prostřednictvím spolupráce v oblasti ochrany a koordinovaného řízení přírodně významných území	10,00
3 Rozvoj místních iniciativ	11b Podpora právní a administrativní spolupráce a spolupráce mezi občany a institucemi	11b.1 Zvýšení kvalitativní úrovně přeshraniční spolupráce místních a regionálních aktérů	11,00
4 Technická pomoc	12 Technická pomoc	12.1 Zabezpečení kvalitní a plynulé implementace programu jako předpokladu dosažení stanovených cílů	6,00

## 6.2.2 Přehled vyhlášených výzev

K 31. 12. 2015 nebyly v rámci INTERREG V-A Slovensko - Česká republika vyhlášeny žádné výzvy.

## 6.2.3 Finanční čerpání

V programu INTERREG V-A Slovensko - Česká republika nebyly do 31. 12. 2015 vyhlášeny žádné výzvy, tzn. neprobíhalo ani finanční čerpání.

### Graf 20 Stav čerpání programu

K 31. 12. 2015 nebyly v rámci INTERREG V-A Slovensko - Česká republika vydány žádné právní akty o poskytnutí / převodu podpory, z toho důvodu je graf nerelevantní.

### Tabulka 40 Stav čerpání programu

Prioritní osa	Fond	Kategorie regionu	Celková alokace 2014–2020	Operace s právním aktem o poskytnutí / převodu podpory			Finanční prostředky v proplacených žádostech o platbu		Finanční prostředky vyúčtované v žádostech o platbu		Finanční prostředky v souhrnných žádostech autorizovaných ŘO	
				mil. EUR	počet	mil. EUR	%	mil. EUR	%	mil. EUR	%	mil. EUR
a	b	c	d	h	i	j=i/d	k	l=k/d	m	n=m/d	o	p=o/d
1	EFRR	Nerelevantní	14	0	0	0,00	0	0,00	0	0,00	0	0,00
2	EFRR	Nerelevantní	60	0	0	0,00	0	0,00	0	0,00	0	0,00
3	EFRR	Nerelevantní	9	0	0	0,00	0	0,00	0	0,00	0	0,00
4	EFRR	Nerelevantní	5	0	0	0,00	0	0,00	0	0,00	0	0,00
	EFRR	Nerelevantní	90	0	0	0,00	0	0,00	0	0,00	0	0,00

Poznámky:

Tabulka obsahuje kumulativní údaje od počátku programového období do konce čtvrtletí, zda které je zpráva vykazována.

e Údaj zahrnuje počet žádostí o podporu podaných v jednokolovém hodnocení a počet předběžných žádostí o podporu podaných v první kole dvoukolového hodnocení.

i, k, m, o Finanční prostředky jsou za příspěvek Unie v měně EUR.

## 6.2.4 Plnění indikátorů

Vzhledem k tomu, že do 31. 12. 2015 došlo vydání minima právních aktu o poskytnutí / převodu podpory, nejsou ve ČZ za čtvrté čtvrtletí roku 2015 data o indikátorech programů vykazována, neboť plnění indikátorů je zatím minimální.

### **6.2.5 Plnění výkonnostního rámce**

*Vzhledem k tomu, že do 31. 12. 2015 došlo vydání minima právních aktu o poskytnutí / převodu podpory, nejsou ve ČZ za čtvrté čtvrtletí roku 2015 data o plnění výkonnostního rámce vykazována, neboť plnění je v tuto chvíli nulové.*



## 6.3 INTERREG V-A Rakousko - Česká republika

### 6.3.1 Zaměření

Program INTERREG V-A Rakousko – Česká republika pro období 2014 – 2020 je zaměřen na podporu vědy, výzkumu a inovací, ochranu životního prostředí, podporu kulturního a přírodního dědictví, podporu vzdělávání a rozvoj komunit v přeshraniční dimenzi. Program je orientován zejména na regionální a místní projekty s přeshraničním významem. Program INTERREG V-A ČR – Rakousko je financován z EFRR.

Při výběru projektů bude znovu kladen velký důraz na jejich skutečné přeshraniční dopady a vybírány budou pouze takové projekty, které mohou prokázat významný pozitivní dopad na české a rakouské příhraničí. Prioritou programu je posílení udržitelného inovativního ekonomického rozvoje programového území v přeshraniční dimenzi.

Území programu je vymezeno regiony NUTS III. V České republice se jedná o Jihočeský kraj, Kraj Vysočina a Jihomoravský kraj. V Rakousku je programové území tvořeno regiony: Mostviertel-Eisenwurzen, Sankt Pölten, Waldviertel, Weinviertel, Wienr Umland-Nordteil, Wien, Innviertel, Linz-Wels, Mühlviertel, Steyr-Kirchdorf. Podrobnější informace jsou uvedeny na webových stránkách: [www.at-cz.eu](http://www.at-cz.eu).

**Tabulka 331 Struktura programu**

Prioritní osa	Investiční priorita	Specifický cíl	Podíl na celkové alokaci v %
a	b	c	d
1 Posílení výzkumu, technologického rozvoje a inovací	1a Posílení výzkumné a inovační infrastruktury a kapacit	1a.1 Zkvalitnění a rozšíření výzkumu a inovací	8,00
	1b Podpora podnikových investic do výzkumu a inovací	1b.1 Podpora zapojení podniků (zejména MSP) do inovačního systému	5,00
2 Životní prostředí a zdroje	6c Zachování, ochrana, propagace a rozvoj přírodního a kulturního dědictví	6c.1 Valorizace kulturního a přírodního dědictví společného regionu dlouhodobě udržitelným způsobem	33,00
	6d Ochrana a obnova biologické rozmanitosti a půdy a podpora ekosystémových služeb	6d.1 Zkvalitnění ekologické stability a zkvalitnění služeb ekosystému	8,00
	6f Podpora inovativních technologií s cílem zlepšit ochranu životního prostředí	6f.1 Podpora využití eko-inovativního potenciálu v regionu	5,00
3 Rozvoj lidských zdrojů	10a Investice do vzdělávání, odborné přípravy	10a.1 Rozšíření společné nabídky vzdělávání a kvalifikačních aktivit s cílem zvýšení využití potenciálu lidských zdrojů v přeshraničním regionu	14,00
4 Udržitelné sítě a institucionální spolupráce	11 Posílení institucionální kapacity orgánů a veřejné správy a zúčastněných subjektů	11.1 Podpora přeshraniční spolupráce komunit a institucí ve společném regionu	21,00
5 Technická pomoc	12 Technická pomoc	12.1 Technická pomoc	6,00

## 6.3.2 Přehled vyhlášených výzev

Tabulka 342 Přehled vyhlášených výzev

Číslo výzvy	Specifický cíl	Druh výzvy	Finanční alokace výzvy (podpora) v EUR	Datum zahájení příjmu žádosti o podporu	Datum ukončení příjmu předběžných žádostí o podporu	Datum ukončení příjmu žádosti o podporu	Odkaz na web subjektu
a	b	c	d	e	f	g	h
1	1a.1	Průběžná	97 814 933,00	7. 1. 2016	-	22. 3. 2016	www.at-cz.eu
	1b.1						
	10a.1						
	11.1						
	12.1						
	6c.1						
	6d.1						
	6f.1						

Poznámky:

Přehled obsahuje výzvy vyhlášené od počátku programového období a u kterých v daném čtvrtletí, za které je zpráva vykazována, probíhá příjem žádostí o podporu nebo bude probíhat v následujících čtvrtletích.

f Relevantní u výzev dvoukolovým systémem hodnocení.

d Finanční prostředky jsou za příspěvek Unie a národní veřejné zdroje (státní rozpočet, státní fondy) v měně EUR.

### 6.3.3 Finanční čerpání

#### Graf 21 Stav čerpání programu

K 31. 12. 2015 nebyly v rámci INTERREG V-A Rakousko - Česká republika vydány žádné právní akty o poskytnutí / převodu podpory, z toho důvodu je graf nerelevantní.

#### Tabulka 353 Stav čerpání programu

Prioritní osa Program	Fond	Kategorie regionu	Celková alokace 2014–2020	Operace s právním aktem o poskytnutí / převodu podpory			Finanční prostředky v proplacených žádostech o platbu		Finanční prostředky vyúčtované v žádostech o platbu		Finanční prostředky v souhrnných žádostech autorizovaných ŘO	
				počet	mil. EUR	%	mil. EUR	%	mil. EUR	%	mil. EUR	%
–	–	–	mil. EUR	h	i	j=i/d	k	l=k/d	m	n=m/d	o	p=o/d
1	EFRR	Nerelevantní	12	0	0	0,00	0	0,00	0	0,00	0	0,00
2	EFRR	Nerelevantní	45	0	0	0,00	0	0,00	0	0,00	0	0,00
3	EFRR	Nerelevantní	13	0	0	0,00	0	0,00	0	0,00	0	0,00
4	EFRR	Nerelevantní	20	0	0	0,00	0	0,00	0	0,00	0	0,00
5	EFRR	Nerelevantní	5	0	0	0,00	0	0,00	0	0,00	0	0,00
	EFRR	Nerelevantní	97	0	0	0,00	0	0,00	0	0,00	0	0,00

Poznámky:

Tabulka obsahuje kumulativní údaje od počátku programového období do konce čtvrtletí, zda které je zpráva vykazována.

e Údaj zahrnuje počet žádostí o podporu podaných v jednokolovém hodnocení a počet předběžných žádostí o podporu podaných v první kole dvoukolového hodnocení.

i, k, m, o Finanční prostředky jsou za příspěvek Unie v měně EUR.

### 6.3.4 Plnění indikátorů

Vzhledem k tomu, že do 31. 12. 2015 došlo vydání minima právních aktu o poskytnutí / převodu podpory, nejsou ve ČZ za čtvrté čtvrtletí roku 2015 data o indikátorech programů vykazována, neboť plnění indikátorů je zatím minimální.

### **6.3.5 Plnění výkonnostního rámce**

*Vzhledem k tomu, že do 31. 12. 2015 došlo vydání minima právních aktu o poskytnutí / převodu podpory, nejsou ve ČZ za čtvrté čtvrtletí roku 2015 data o plnění výkonnostního rámce vykazována, neboť plnění je v tuto chvíli nulové.*

## 6.4 Program přeshraniční spolupráce Česká republika - Svobodný stát Bavorsko Cíl EÚS 2014–2020

### 6.4.1 Zaměření

Program přeshraniční spolupráce Česká republika - Svobodný stát Bavorsko je zaměřen na posilování výzkumu, technologického rozvoje a inovací, zachování a ochrana životního prostředí a účinné využívání zdrojů, investice do dovedností a vzdělávání a udržitelné sítě a institucionální spolupráce.

Program je určen pro české kraje Karlovarský, Plzeňský a Jihočeský, na bavorské straně jde o zemské okresy Cham, Freyung-Grafenau, Hof, Neustadt an der Waldnaab, Regen, Schwandorf, Tirschenreuth a Wunsiedel im Fichtelgebirge, Amberg-Sulzbach, Bayreuth, Deggendorf, Kronach, Kulmbach, Passau, Regensburg a Straubing - Bogen a statutární města Amberg, Bayreuth, Passau, Regensburg a Straubing, Hof a Weiden. Program je financován z EFRR.

Řídicím orgánem je Bavorské státní ministerstvo hospodářství a médií, energie a technologie. Ministerstvo pro místní rozvoj ČR (Odbor evropské územní spolupráce) plní funkci Národního orgánu. Společný sekretariát sídlí v Bayreuthu. Podrobnější informace jsou uvedeny na internetových stránkách programu [www.by-cz.eu](http://www.by-cz.eu).

**Tabulka 364 Struktura programu**

Prioritní osa	Investiční priorita	Specifický cíl	Podíl na celkové alokaci v %
a	b	c	d
1 Posilování výzkumu, technologického rozvoje a inovací	1a Posilování výzkumné a inovační infrastruktury a kapacit pro rozvoj vynikající úrovně výzkumu a inovací a podpora odborných středisek, zejména těch, jež jsou předmětem celoevropského zájmu	1a.1 Posílení přeshraničních aktivit v oblasti výzkumu a inovací	10,70
	1b Podpora podnikových investic do výzkumu a inovací a vytváření vazeb a součinnost mezi podniky, středisky výzkumu a vývoje a odvětvím vysokoškolského vzdělávání	1b.1 Zlepšení zapojení MSP do výzkumu a inovací	6,60
2 Zachování a ochrana životního prostředí a účinné využívání zdrojů	6c Zachování, ochrana, propagace a rozvoj přírodního a kulturního dědictví	6c.1 Zvýšení atraktivity dotačního území prostřednictvím zachování a zhodnocení společného kulturního a přírodního dědictví v udržitelné formě	27,80
	6d Ochrana a obnova biodiverzity a půdy a podpora ekosystémových služeb, včetně prostřednictvím sítě Natura 2000 a ekologických infrastruktur	6d.1 Zvýšení a obnova biodiverzity a ekosystémových služeb	10,60
3 Investice do dovedností a vzdělávání	10b Investice do vzdělávání, odborné přípravy a školení za účelem získávání dovedností a celoživotního učení: vypracováním a naplňováním společných programů vzdělávání, odborné přípravy a školení (z Nařízení o EÚS)	10b.1 Odbourávání jazykových a systémových překážek ve vzdělávání	11,40
		10b.2 Přizpůsobení vzdělávání změněným podmínkám na společném trhu práce	0,00

Prioritní osa	Investiční priorita	Specifický cíl	Podíl na celkové alokaci v %
a	b	c	d
4 Udržitelné sítě a institucionální spolupráce	11b Posilování institucionální kapacity orgánů veřejné správy a zúčastněných subjektů a účinné veřejné správy; podporou právní a správní spolupráce a spolupráce mezi občany a institucemi (z Nařízení o EUS)	11b.1 Dosažení vyšší míry přeshraniční integrace, harmonizace a soudržnosti v česko-bavorském pohraničí	26,90
5 Technická pomoc	12 Technická pomoc	12.1 Efektivní a úspěšná realizace programu	6,00

## 6.4.2 Přehled vyhlášených výzev

*K 31. 12. 2015 nebyly v rámci Programu přeshraniční spolupráce Česká republika - Svobodný stát Bavorsko Cíl EÚS 2014–2020 vyhlášeny žádné výzvy.*

## 6.4.3 Finanční čerpání

V Programu přeshraniční spolupráce Česká republika - Svobodný stát Bavorsko Cíl EÚS 2014–2020 nebyly do 31. 12. 2015 vyhlášeny žádné výzvy, tzn., neprobíhalo ani finanční čerpání.

### Graf 22 Stav čerpání programu

*K 31. 12. 2015 nebyly v rámci Programu přeshraniční spolupráce Česká republika - Svobodný stát Bavorsko Cíl EÚS 2014–2020 vydány žádné právní akty o poskytnutí / převodu podpory, z toho důvodu je graf nerelevantní.*

### Tabulka 375 Stav čerpání programu

Prioritní osa / Program	Fond	Kategorie regionu	Celková alokace 2014–2020	Operace s právním aktem o poskytnutí / převodu podpory			Finanční prostředky v proplacených žádostech o platbu		Finanční prostředky vyúčtované v žádostech o platbu		Finanční prostředky v souhrnných žádostech autorizovaných ŘO	
				počet	mil. EUR	%	mil. EUR	%	mil. EUR	%	mil. EUR	%
–	–	–	mil. EUR	h	i	j=i/d	k	l=k/d	m	n=m/d	o	p=o/d
a	b	c	d	h	i	j=i/d	k	l=k/d	m	n=m/d	o	p=o/d
1	EFRR	Nerelevantní	17	0	0	0,00	0	0,00	0	0,00	0	0,00
2	EFRR	Nerelevantní	39	0	0	0,00	0	0,00	0	0,00	0	0,00

Prioritní osa / Program	Fond	Kategorie regionu	Celková alokace 2014–2020	Operace s právním aktem o poskytnutí / převodu podpory			Finanční prostředky v proplacených žádostech o platbu		Finanční prostředky vyúčtované v žádostech o platbu		Finanční prostředky v souhrnných žádostech autorizovaných ŘO	
				mil. EUR	počet	mil. EUR	%	mil. EUR	%	mil. EUR	%	mil. EUR
a	b	c	d	h	i	j=i/d	k	l=k/d	m	n=m/d	o	p=o/d
3	EFRR	Nerelevantní	11	0	0	0,00	0	0,00	0	0,00	0	0,00
4	EFRR	Nerelevantní	27	0	0	0,00	0	0,00	0	0,00	0	0,00
5	EFRR	Nerelevantní	6	0	0	0,00	0	0,00	0	0,00	0	0,00
	EFRR	Nerelevantní	103	0	0	0,00	0	0,00	0	0,00	0	0,00

*Poznámky:*

*Tabulka obsahuje kumulativní údaje od počátku programového období do konce čtvrtletí, zda která je zpráva vykazována.*

*e*                      *Údaj zahrnuje počet žádostí o podporu podaných v jednokolovém hodnocení a počet předběžných žádostí o podporu podaných v první kole dvoukolového hodnocení.*

*i, k, m, o*            *Finanční prostředky jsou za příspěvek Unie v měně EUR.*

#### 6.4.4 Plnění indikátorů

*Vzhledem k tomu, že do 31. 12. 2015 došlo vydání minima právních aktu o poskytnutí / převodu podpory, nejsou ve ČZ za čtvrté čtvrtletí roku 2015 data o indikátorech programů vykazována, neboť plnění indikátorů je zatím minimální.*

#### 6.4.5 Plnění výkonnostního rámce

*Vzhledem k tomu, že do 31. 12. 2015 došlo vydání minima právních aktu o poskytnutí / převodu podpory, nejsou ve ČZ za čtvrté čtvrtletí roku 2015 data o plnění výkonnostního rámce vykazována, neboť plnění je v tuto chvíli nulové.*

## 6.5 Program přeshraniční spolupráce Česká republika - Svobodný stát Sasko 2014–2020

### 6.5.1 Zaměření

Program přeshraniční spolupráce umožňuje realizaci a financování přeshraničních projektů v česko-saském příhraničí. Je řízen Saským státním ministerstvem životního prostředí a zemědělství. Kontaktními místy pro zájemce jsou Společný sekretariát sídlící v Saské rozvojové bance (Drážďany) a krajské úřady v dotačním území. Program je financován z EFRR.

Programové území je na české straně vymezeno Karlovarským, Ústeckým a Libereckým krajem, na saské straně zemskými okresy Vogtlandkreis, Zwickau, Erzgebirgskreis, Mittelsachsen, Sächsische Schweiz – Osterzgebirge, Bautzen a Görlitz a města s postavením okresu Dresden a Chemnitz, včetně durynských okresů Greiz a Saale-Orla. Podrobnější informace jsou uvedeny na internetových stránkách programu: [www.sn-cz2020.eu](http://www.sn-cz2020.eu).

**Tabulka 386 Struktura programu**

Prioritní osa	Investiční priorita	Specifický cíl	Podíl na celkové alokaci v %
a	b	c	d
1 Podpora přizpůsobení se změně klimatu, předcházení rizikům a řízení rizik	5b Podpora investic zaměřených na řešení konkrétních rizik, zajištění odolnosti vůči katastrofám a vývoj systémů krizového řízení	5b.1 Zintenzivnění přeshraniční akceschopnosti a výkonnosti	10,00
2 Zachování a ochrana životního prostředí a podpora účinného využívání zdrojů	6b Investice do vodního hospodářství s cílem plnit požadavky acquis Unie v oblasti životního prostředí a řešení potřeb investic, které podle zjištění členských států přesahují rámec těchto požadavků	6b.1 Zlepšení přeshraniční ochrany vod za účelem zvýšení kvality vod	5,00
	6c Zachování, ochrana, propagace a rozvoj přírodního a kulturního dědictví	6c.1 Udržení turistické atraktivity prostřednictvím udržitelného zhodnocení společného přírodního a kulturního dědictví	32,50
	6d Ochrana a obnova biologické rozmanitosti a půdy a podpora ekosystémových služeb, včetně prostřednictvím sítě Natura 2000 a ekologických infrastruktur	6d.1 Prohloubení přeshraniční koordinace za účelem zachování a podpory biologické rozmanitosti	6,00
3 Investice do vzdělávání, odborné přípravy a odborného výcviku k získávání dovedností a do celoživotního učení	10b Investice do vzdělávání, odborné přípravy a školení za účelem získávání dovedností a celoživotního učení: vypracováním a naplňováním společných programů vzdělávání, odborné přípravy a školení	10b.1 Rozšíření přeshraničních nabídek vzdělávání	17,50
4 Posilování institucionální kapacity veřejných orgánů a zúčastněných stran a přispívání k účinné veřejné správě	11b Posilování institucionální kapacity orgánů veřejné správy a zúčastněných subjektů a účinné veřejné správy: podporou právní a správní spolupráce a spolupráce mezi občany a institucemi	11b.1 Posílení a rozvoj přeshraniční spolupráce na podporu dalšího společného rozvoje pohraničí	23,00



Prioritní osa	Investiční priorita	Specifický cíl	Podíl na celkové alokaci v %
a	b	c	d
5 Technická pomoc	12 Technická pomoc	12.1 Zajištění a posílení efektivity a účinnosti programu, Zajištění úspěšné implementace programu a účinného využití prostředků EFRR	6,00

## 6.5.2 Přehled vyhlášených výzev

Tabulka 397 Přehled vyhlášených výzev

Číslo výzvy	Specifický cíl	Druh výzvy	Finanční alokace výzvy (podpora) v EUR	Datum zahájení příjmu žádosti o podporu	Datum ukončení příjmu předběžných žádostí o podporu	Datum ukončení příjmu žádosti o podporu	Odkaz na web subjektu
a	b	c	d	e	f	g	h
1	10b.1	Průběžná	157 967 067,00	31. 7. 2015	-	-	<a href="http://www.sn-cz2020.eu">http://www.sn-cz2020.eu</a>
	11b.1						
	12.1						
	5b.1						
	6b.1						
	6c.1						
	6d.1						

Poznámky:

Přehled obsahuje výzvy vyhlášené od počátku programového období a u kterých v daném čtvrtletí, za které je zpráva vykazována, probíhá příjem žádostí o podporu nebo bude probíhat v následujících čtvrtletích.

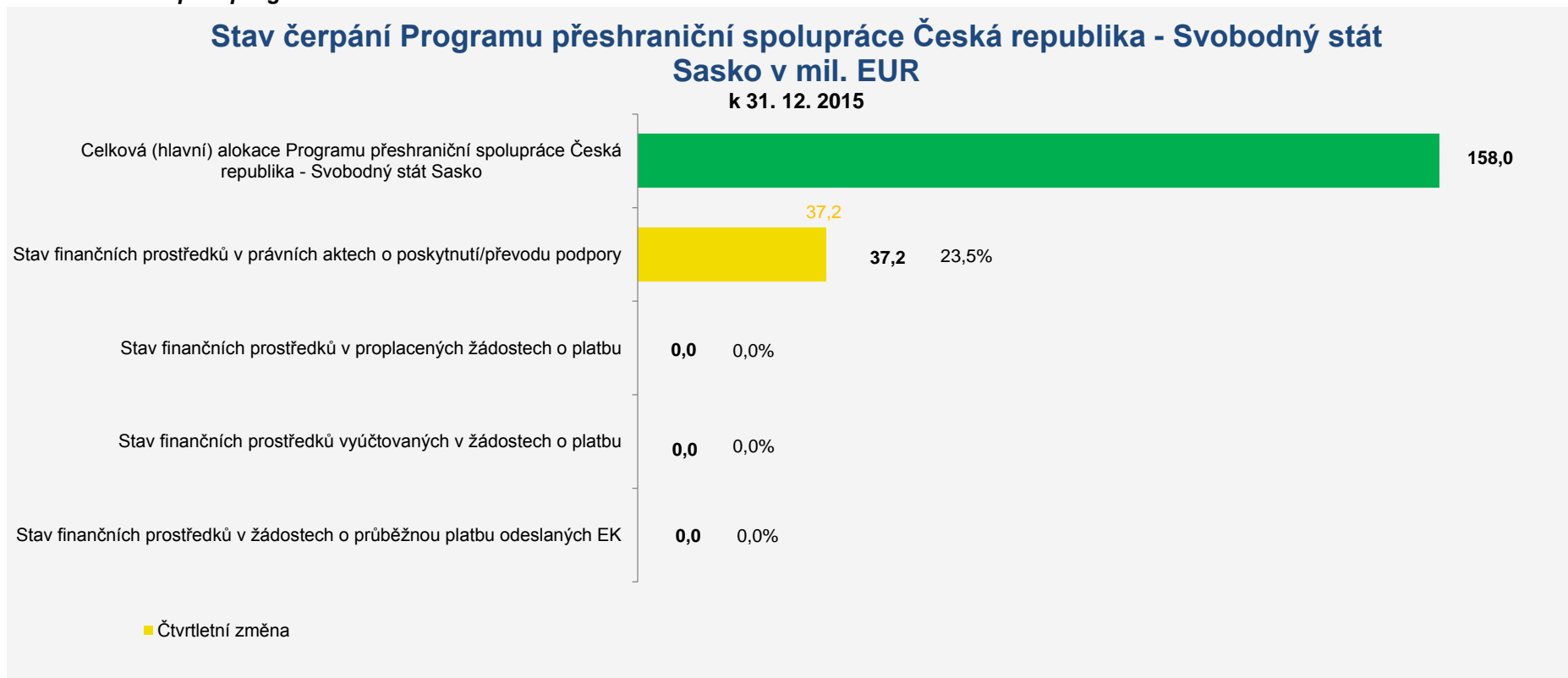
f Relevantní u výzev dvoukolovým systémem hodnocení.

d Finanční prostředky jsou za příspěvek Unie a národní veřejné zdroje (státní rozpočet, státní fondy) v měně EUR.

### 6.5.3 Finanční čerpání

K 31. 12. 2015 bylo v právních aktech navázáno 37 mil. EUR. První proplacené prostředky příjemcům lze očekávat kolem poloviny roku 2016.

Graf 23 Stav čerpání programu



Poznámka:

Finanční prostředky jsou za příspěvek Unie a v měně EUR.

**Tabulka 408 Stav čerpání programu**

Prioritní osa Program	Fond	Kategorie regionu	Celková alokace 2014– 2020	Operace s právním aktem o poskytnutí / převodu podpory			Finanční prostředky v proplacených žádostech o platbu		Finanční prostředky vyúčtované v žádostech o platbu		Finanční prostředky v souhrnných žádostech autorizovaných ŘO	
				mil. EUR	počet	mil. EUR	%	mil. EUR	%	mil. EUR	%	mil. EUR
a	b	c	d	h	i	j=i/d	k	l=k/d	m	n=m/d	o	p=o/d
1	EFRR	Nerelevantní	15	3	4	25,45	0	0,00	0	0,00	0	0,00
2	EFRR	Nerelevantní	68	2	6	8,73	0	0,00	0	0,00	0	0,00
3	EFRR	Nerelevantní	27	3	3	13,97	0	0,00	0	0,00	0	0,00
4	EFRR	Nerelevantní	36	4	13	37,96	0	0,00	0	0,00	0	0,00
5	EFRR	Nerelevantní	9	8	9	100,00	0	0,00	0	0,00	0	0,00
	EFRR	Nerelevantní	157	20	37	23,52	0	0,00	0	0,00	0	0,00

**Poznámky:**

Tabulka obsahuje kumulativní údaje od počátku programového období do konce čtvrtletí, zda které je zpráva vykazována.

e Údaj zahrnuje počet žádostí o podporu podaných v jednokolovém hodnocení a počet předběžných žádostí o podporu podaných v první kole dvoukolového hodnocení.

i, k, m, o Finanční prostředky jsou za příspěvek Unie v měně EUR.

#### **6.5.4 Plnění indikátorů**

*Vzhledem k tomu, že do 31. 12. 2015 došlo vydání minima právních aktu o poskytnutí / převodu podpory, nejsou ve ČZ za čtvrté čtvrtletí roku 2015 data o indikátorech programů vykazována, neboť plnění indikátorů je zatím minimální.*

#### **6.5.5 Plnění výkonnostního rámce**

*Vzhledem k tomu, že do 31. 12. 2015 došlo vydání minima právních aktu o poskytnutí / převodu podpory, nejsou ve ČZ za čtvrté čtvrtletí roku 2015 data o plnění výkonnostního rámce vykazována, neboť plnění je v tuto chvíli nulové.*

## 7 Použité pojmy

---

### **Celková alokace Dohody o partnerství**

Objem finančních prostředků z ESI fondů alokovaný pro DoP (resp. jednotlivé programy) na celé programové období 2014–2020.

### **Cílová hodnota indikátoru**

Hodnota indikátoru, ke které se ŘO programu zavázal vůči EK v programovém dokumentu. Cílová hodnota může být dosažena až po ukončení realizace programu, tzn. datum cílové hodnoty se nemusí rovnat datu předpokládaného ukončení realizace programu. Cílová hodnota může být naplňována i v době udržitelnosti. V rámci cílové hodnoty indikátoru je zohledněna výchozí hodnota indikátoru.

### **Dosažená hodnota indikátoru**

Hodnota průběžného naplnění indikátoru a datum, kdy byla hodnota indikátoru dosažena. Dosažená hodnota je sledována pomocí monitorovacích zpráv, které pravidelně předkládají příjemci ŘO OP / ZS. Dosažená hodnota je kumulativní údaj od začátku realizace projektu nebo přírůstkový údaj dle povahy indikátoru a jeho definice.

Například:

- indikátory vztažené ke konkrétnímu období, např. „Počet proškolených osob v novém systému výuky za rok“
- podílové indikátory, např. „Změna počtu dopravních nehod na úsecích dotčených intervencí (%)“
- statistické indikátory.

V rámci dosažené hodnoty indikátoru je zohledněna výchozí hodnota indikátoru. Při interpretaci dat, jejichž výchozí hodnota je různá od nuly, je nutné uvádět všechny hodnoty společně (výchozí, cílová a dosažená).

### **Finanční prostředky v právních aktech o poskytnutí / převodu podpory**

Finanční prostředky, u nichž je stvrzeno jejich poskytnutí / převod podpory subjektem poskytujícím podporu vůči příjemci, a to prostřednictvím právního aktu, příp. dodatku k právním aktům.

### **Finanční prostředky v proplacených žádostech o platbu**

Finanční prostředky, které ŘO / ZS / PA proplatil na účty příjemců na základě schválených žádostí o platbu ex-post a žádostí o kombinovanou platbu.

Dále jsou zahrnovány finanční prostředky, které ŘO / ZS / PA proplatil ve formě zálohových plateb v režimu ex-ante financování (event. obdržel od příjemců v případě přeplatků), a to bez ohledu na, zda příjemci již předložili / nepředložili vyúčtování ex-ante.

Tyto údaje jsou dostupné pouze za příspěvek Unie a národní spolufinancování (národní veřejné zdroje a národní soukromé zdroje). V případě programu spolufinancovaného z EZFRV se jedná pouze o výši dotace.

Tento stav slouží pro vykazování vůči veřejnosti a pro potřeby finančního řízení.

### **Finanční prostředky v žádostech o průběžnou platbu odeslané EK**

Finanční prostředky, které byly zaúčtovány v účetním systému MF-PCO v daném účetním roce, MF-PCO je certifikoval, zahrnul do žádosti o průběžnou platbu a odeslal EK k refundaci.

V případě programu spolufinancovaného z EZFRV se jedná o finanční prostředky, které PA odeslal EK k refundaci (včetně finančních prostředků za staré závazky). Údaj je dostupný pouze na úrovni programu.

### **Finanční prostředky ve vyúčtovaných žádostech o platbu**

Finanční prostředky, které v režimu ex-post a kombinovaného financování příjemci předložili (vyúčtovali) v žádostech o platbu a které ŘO / ZS / PA schválil (schváleno 2. stupněm).

Finanční prostředky, které v režimu ex-ante financování příjemci vyúčtovali a ŘO / ZS je schválil (schváleno 2. stupněm).

Tento stav slouží pro vykazování vůči veřejnosti a pro potřeby finančního řízení.

### **Hlavní alokace na jednotlivé roky implementace (resp. alokace na rok n)**

Objem finančních prostředků přidělených dílčí programové úrovni na dílčí rok implementace, resp. na rok n, který odpovídá alokaci na daný rok implementace snížené o výši výkonnostní rezervy.

### **Limit čerpání pro rok n+3**

Minimální objem finančních prostředků, které musí být předloženy v žádostech o průběžnou platbu EK, aby bylo naplněno pravidlo n+3 v daném roce implementace. Jinými slovy, jedná se o výši ročního závazku pro rok n, kterou je potřeba vyčerpat do konce roku n+3, sníženou o počáteční a roční předběžné platby.

### **Příspěvek Unie**

Souhrnné označení pro zdroje spolufinancování z ESI fondů, tj. EFRR, ESF, FS, EZFRV a ENRF.

### **Výchozí hodnota indikátoru**

Hodnota indikátoru naměřená před začátkem realizace projektu / programu. Hodnota se během realizace projektu / programu nemění. Výchozí hodnota indikátoru je zohledněna v rámci dosažené hodnoty. Při interpretaci dat, jejichž výchozí hodnota je různá od nuly, je nutné uvádět všechny hodnoty (výchozí, cílové a dosažené) společně. U statistických indikátorů může dojít ke změně

výchozí hodnoty v případě, že se změní metodika jejich výpočtu a zpětně jsou dopočítávány časové řady.

### **Výkonnostní rámec**

Výkonnostní rámec představuje nástroj, který slouží k hodnocení úspěšnosti čerpání finančních prostředků z ESI fondů a plnění finančních a věcných cílů prostřednictvím tzv. milníků a cílů. Motivací k naplnění těchto milníků a cílů představuje výkonnostní rezerva.

### **Závazek příjemce**

Hodnota (plán) indikátoru, ke které se příjemce zavázal realizací projektu vůči ŘO v Rozhodnutí / Smlouvě o poskytnutí dotace. V případě, že závazek silně překračuje cílové hodnoty stanovené v programovém dokumentu, mluvíme o tzv. přezávazkování indikátoru.

## 8 Seznam zkratek

AEO	Agroenvironmentální opatření
AO	Auditní orgán
BSK5	Biochemická spotřeba kyslíku za 5 dní
CF	Fond soudržnosti
CLLD	Komunitně vedený místní rozvoj
CSV	Celostátní síť pro venkov
CZK	Koruna česká
CŽV	Celoživotní vzdělávání
ČOV	Čistírna odpadních vod
ČR	Česká republika
ČZ	Čtvrtletní zpráva o implementaci ESI fondů v České republice v programovém období 2014–2020
DoP	Dohoda o partnerství
EFRR	Evropský fond pro regionální rozvoj
EIP	Evropské inovační partnerství
EK	Evropská komise
ENRF	Evropský námořní a rybářský fond
ESF	Evropský sociální fond
ESIF, ESI fondy	Evropské strukturální a investiční fondy
EU	Evropská unie
EUR	Společná evropská měna euro
EZFRV	Evropský zemědělský fond pro rozvoj venkova
FTE	Full time equivalent – přepočtený úvazek
GJ	Gigajoule
GSM-R/ETCS	Mezinárodní standard bezdrátové komunikace určený pro železniční aplikace/Evropský vlakový zabezpečovací systém
CHSKCr	Stanovení chemické spotřeby kyslíku dichromanem draselným
INTERREG V-A Česká republika - Polsko	Operační program přeshraniční spolupráce INTERREG V-A Česká republika - Polsko
INTERREG V-A Rakousko - Česká republika	Operační program přeshraniční spolupráce INTERREG V-A Rakousko - Česká republika
INTERREG V-A Slovensko - Česká republika	Operační program přeshraniční spolupráce INTERREG V-A Slovensko - Česká republika
IROP	Integrovaný regionální operační program
IS	Informační systém
IS SZIF	Informační systém Státního zemědělského intervenčního fondu
ISDS	Informační systém datových schránek
IT	Informační technologie
ITI	Integrovaná územní investice
ITS	Inteligentní dopravní systémy
IZS	Integrovaný záchranný systém
KVET	Kombinovaná výroba elektřiny a tepla
kW	kilowatt



LEADER	Liaison entre les actions economic rural – Propojování akcí hospodářského rozvoje venkova
LFA-H	Horské oblasti
LFA-O	Oblasti, které čelí značným přírodním omezením
LFA-S	Oblasti, které čelí specifickým omezením
MAS	Místní akční skupina
MHD	Městská hromadná doprava
MMR	Ministerstvo pro místní rozvoj České republiky
MS2014+	Monitorovací systém pro programové období 2014–2020
MSP	Malé a střední podniky
MVA	Megavoltampér
MW	Megawatt
MZe	Ministerstvo zemědělství
NGA	Sítě nové generace
OP	Operační program
OP D	Operační program Doprava
OP PIK	Operační program Podnikání a inovace pro konkurenceschopnost
OP PPR	Operační program Praha – pól růstu
OP R	Operační program Rybářství
OP TP	Operační program Technická pomoc
OP VVV	Operační program Výzkum, vývoj a vzdělávání
OP Z	Operační program Zaměstnanost
OP ŽP	Operační program Životní prostředí
OSVČ	Osoba samostatně výdělečně činná
OZE	Obnovitelné zdroje energie
PF	Priorita financování
PO	Prioritní osa
PRV	Program rozvoje venkova 2014– 2020
PS/DS	Transformační výkon přenosové/distribuční soustavy
PU	Priorita Unie
PVS	Portál veřejné správy
REACH	Registrace, evaluace a autorizace chemických látek
RPJ	Roční pracovní jednotka
ŘO	Řídicí orgán
SAIDI	Průměrná souhrnná doba trvání přerušení distribuce elektřiny u zákazníků v hodnoceném období
SAIFI	Průměrný počet přerušení distribuce elektřiny u zákazníků v hodnoceném období
SVP	Speciální vzdělávací potřeby
SZIF	Státní zemědělský intervenční fond
TEN-T	Transevropské dopravní sítě
TJ	Terajoule
VŠ	Vysoká škola
YEI	Youth Employment Initiative - Iniciativa na podporu zaměstnanosti mladých lidí
ZCHÚ	Zvláště chráněná území

