

MINISTERSTVO PRO MÍSTNÍ ROZVOJ

Národní orgán pro koordinaci

Čtvrtletní zpráva o implementaci ESI fondů v České republice

v programovém období 2014–2020

III. čtvrtletí 2016



EVROPSKÁ UNIE
Fond soudržnosti
Operační program Technická pomoc



MINISTERSTVO
PRO MÍSTNÍ
ROZVOJ ČR

Ministerstvo pro místní rozvoj ČR
Národní orgán pro koordinaci
Odbor řízení a koordinace fondů EU
Staroměstské náměstí 6
110 15 Praha 1

E-mail: nok@mmr.cz

Vydáno MMR-NOK 14. 11. 2016

Základní informace

Identifikační číslo zprávy: 2016_3Q

Sledované období od: 1. 7. 2016

Sledované období do: 30. 9. 2016

Zdroj dat: MS2014+. V případě programů v cíli Evropská územní spolupráce (vyjma OP PS ČR-Polsko, kde je ČR řídicím orgánem) jsou zdrojem dat řídicí orgány těchto programů. V případě programů spolufinancovaných z EZFRV a ENRF se jedná o údaje poskytnuté z IS SZIF na základě dohod mezi MZe a MMR.

Data platná od: 1. 1. 2014

Data platná k: 30. 9. 2016

Datum generování: 3. 10. 2016

ISSN: 2533-5111

Obsah

Základní informace	3
1..... Úvod	7
1.1 Účel zprávy	7
1.2 Struktura zprávy.....	8
2..... Stručný přehled čerpání	9
2.1 Stav čerpání Dohody o partnerství	9
2.2 Srovnání programů v cíli Investice pro růst a zaměstnanost	10
2.3 Srovnání programů v cíli Evropská územní spolupráce	12
3..... Realizace Dohody o partnerství	13
3.1 Finanční čerpání	13
3.2 Naplnění priorit financování Dohody o partnerství	16
4..... Plnění pravidla n+3.....	25
4.1 Plnění pravidla n+3 programů v cíli Investice pro růst a zaměstnanost.....	25
4.2 Plnění pravidla n+3 programů v cíli Evropská územní spolupráce	27
5..... Realizace programů v cíli Investice pro růst a zaměstnanost	28
5.1 Operační program Podnikání a inovace pro konkurenceschopnost	28
5.1.1 Zaměření	28
5.1.2 Přehled vyhlášených výzev	30
5.1.3 Finanční čerpání	32
5.2 Operační program Výzkum, vývoj a vzdělávání	34
5.2.1 Zaměření	34
5.2.2 Přehled vyhlášených výzev	36
5.2.3 Finanční čerpání	38
5.3 Operační program Zaměstnanost.....	40
5.3.1 Zaměření	40
5.3.2 Přehled vyhlášených výzev	42
5.3.3 Finanční čerpání	45
5.4 Operační program Doprava	47
5.4.1 Zaměření	47
5.4.2 Přehled vyhlášených výzev	48
5.4.3 Finanční čerpání	50
5.5 Operační program Životní prostředí	52
5.5.1 Zaměření	52
5.5.2 Přehled vyhlášených výzev	53
5.5.3 Finanční čerpání	55
5.6 Integrovaný regionální operační program	57

5.6.1	Zaměření	57
5.6.2	Přehled vyhlášených výzev	59
5.6.3	Finanční čerpání	63
5.7	Operační program Praha - pól růstu ČR	65
5.7.1	Zaměření	65
5.7.2	Přehled vyhlášených výzev	66
5.7.3	Finanční čerpání	68
5.8	Operační program Technická pomoc	70
5.8.1	Zaměření	70
5.8.2	Přehled vyhlášených výzev	71
5.8.3	Finanční čerpání	72
5.9	Program rozvoje venkova	74
5.9.1	Zaměření	74
5.9.2	Přehled vyhlášených výzev	79
5.9.3	Finanční čerpání	80
5.10	Operační program Rybářství	82
5.10.1	Zaměření	82
5.10.2	Přehled vyhlášených výzev	83
5.10.3	Finanční čerpání	84
6.....	Realizace programů v cíli Evropská územní spolupráce	86
6.1	INTERREG V-A Česká republika - Polsko	86
6.1.1	Zaměření	86
6.1.2	Přehled vyhlášených výzev	87
6.1.3	Finanční čerpání	89
6.2	INTERREG V-A Slovensko - Česká republika	91
6.2.1	Zaměření	91
6.2.2	Přehled vyhlášených výzev	92
6.2.3	Finanční čerpání	93
6.3	INTERREG V-A Rakousko - Česká republika	94
6.3.1	Zaměření	94
6.3.2	Přehled vyhlášených výzev	95
6.3.3	Finanční čerpání	96
6.4	Program přeshraniční spolupráce Česká republika - Svobodný stát Bavorsko Cíl EÚS 2014–2020	97
6.4.1	Zaměření	97
6.4.2	Přehled vyhlášených výzev	99
6.4.3	Finanční čerpání	100
6.5	Program přeshraniční spolupráce Česká republika - Svobodný stát Sasko 2014–2020	102
6.5.1	Zaměření	102

6.5.2 Přehled vyhlášených výzev	103
6.5.3 Finanční čerpání	104
7 Použité pojmy	106
8 Seznam zkratk	109

1 Úvod

1.1 Účel zprávy

Čtvrtletní zpráva o implementaci Evropských strukturálních a investičních (ESI) fondů v České republice v programovém období 2014–2020 (dále ČZ) představuje základní výstup pravidelného monitorování realizace programů v programovém období 2014–2020.

Vydávání ČZ je v gesci Ministerstva pro místní rozvoj - Národního orgánu pro koordinaci (dále MMR-NOK), který má ze své centrální koordinační role přístup k agregovaným informacím o realizaci strukturální pomoci Evropské unie (dále EU) v ČR. Stejně jako u většiny ostatních zpráv zpracovávaných na úrovni Dohody o partnerství (dále DoP), tj. na národní úrovni, využívá MMR-NOK údaje poskytované z nižších úrovní monitorování. Informační hodnota této zprávy **tedy přímo závisí na kvalitě a úplnosti informací poskytovaných řídicími orgány (dále ŘO) jednotlivých programů a příjemci pomoci.**

ČZ slouží k těmto hlavním účelům:

- pravidelný přehled o realizaci DoP a programů, konkrétně o stavu, pokroku a vývoji finančního a věcného čerpání a aktuálních informací;
- nástroj pro efektivní řízení a koordinaci programů z centrální úrovně, který umožňuje včasnou identifikaci případných problémů v implementaci DoP a programů, které se promítají do efektivity čerpání a následně mohou mít negativní dopad na plnění finančních a věcných cílů DoP a programů;
- prostředek k informování široké veřejnosti o implementaci ESI fondů v České republice za účelem dodržení principu transparentnosti a informovanosti o hospodaření s veřejnými prostředky z evropských a národních zdrojů.

Následující komentované tabulky poskytují základní informace o postupu čerpání prostředků ESI fondů **za uplynulé třetí čtvrtletí roku 2016**. Při jejich vytváření se MMR-NOK opírá po stránce metodické o Metodický pokyn pro monitorování implementace evropských strukturálních a investičních fondů v České republice v programovém období 2014–2020 a po stránce datové o výstupní sestavy centrálního informačního systému pro monitorování programů ESI fondů pro období 2014–2020 - MS2014+. V případě programů v cíli Evropská územní spolupráce (vyjma INTERREG V–A Česká republika-Polsko, kde je ČR řídicím orgánem) jsou zdrojem dat řídicí orgány těchto programů. V případě programů spolufinancovaných z Evropského zemědělského fondu pro rozvoj venkova (dále EZFRV) a Evropského námořního a rybářského fondu (dále ENRF) se jedná o údaje poskytnuté z Informačního systému Státního zemědělského intervenčního fondu (dále IS SZIF) na základě dohod mezi Ministerstvem zemědělství (MZe) a MMR-NOK.

1.2 Struktura zprávy

Struktura ČZ je koncipována tak, aby v úvodní části poskytovala základní informace o účelu a obsahu zprávy a stručné shrnutí stavu čerpání pro získání základního přehledu o stavu realizace DoP a programů, poté následují detailnější kapitoly věnované stavu implementace DoP a jednotlivých programů. Rozsah dat a informací ČZ poskytuje základní podklady pro řízení a koordinace a základní přehled o stavu implementace ESI fondů v ČR pro širokou veřejnost.

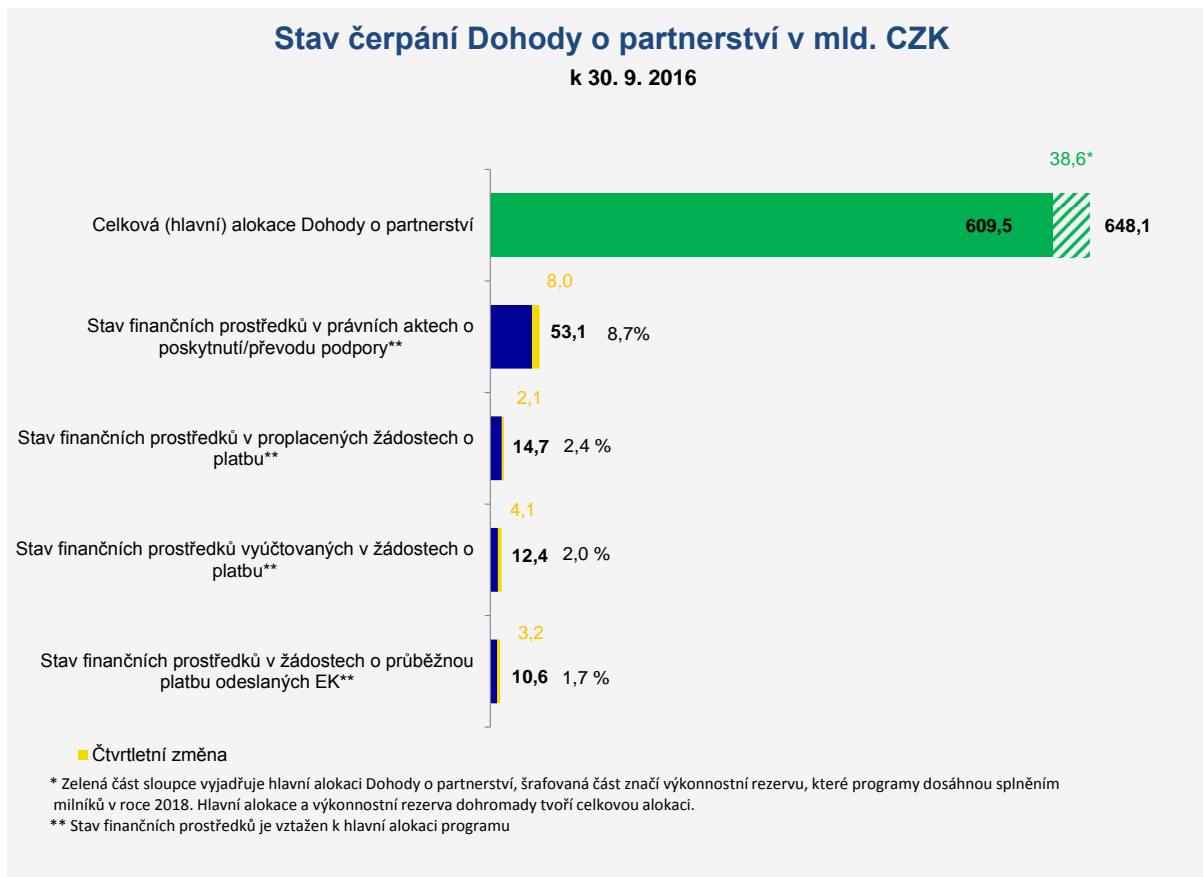
ČZ se ve své struktuře dělí na tyto kapitoly:

- Základní informace.
- Kapitola „Úvod“ obsahuje informace o účelu a struktuře ČZ.
- Kapitola „Stručný přehled čerpání“ nabízí grafické zpracování klíčových dat čerpání DoP a jednotlivých stavů finančních prostředků operačních programů, vč. programů přeshraniční spolupráce.
- Kapitola „Realizace Dohody o partnerství“ prezentuje finanční a věcný pokrok implementace Dohody o partnerství prostřednictvím klíčových stavů čerpání finančních prostředků z ESI fondů a dále prostřednictvím vybraných indikátorů DoP. Jedná se o souhrnný, národní pohled, jehož základem jsou agregovaná data za jednotlivé programy.
- Kapitola „Plnění pravidla n + 3“ se věnuje kontrole dodržování tohoto důležitého finančního instrumentu za účelem předcházení ztráty finančních prostředků.
- Kapitola „Realizace programů v cíli Investice pro růst a zaměstnanost“ tvoří nejobsáhlejší část ČZ a informuje o stavu realizace strukturální pomoci z jednotlivých programů prostřednictvím přehledu výzev a finančního čerpání. V ČZ za 3. čtvrtletí 2016 nejsou pro jednotlivé programy uvedeny kapitoly plnění indikátorů a výkonnostního rámce z důvodu probíhajících prací na zajištění odpovídající naplněnosti dat v MS2014+ a technickém zpracování automatických agregací indikátorů do MS2014+.
- Kapitola „Realizace programů v cíli Evropská územní spolupráce“ informuje o stavu realizace strukturální pomoci z programů přeshraniční spolupráce prostřednictvím přehledu výzev a finančního čerpání. V ČZ za 3. čtvrtletí 2016 nejsou pro jednotlivé programy uvedeny kapitoly plnění indikátorů a výkonnostního rámce z důvodu probíhajících prací na zajištění odpovídající naplněnosti dat v MS2014+ a technickém zpracování automatických agregací indikátorů do MS2014+.

2 Stručný přehled čerpání

2.1 Stav čerpání Dohody o partnerství

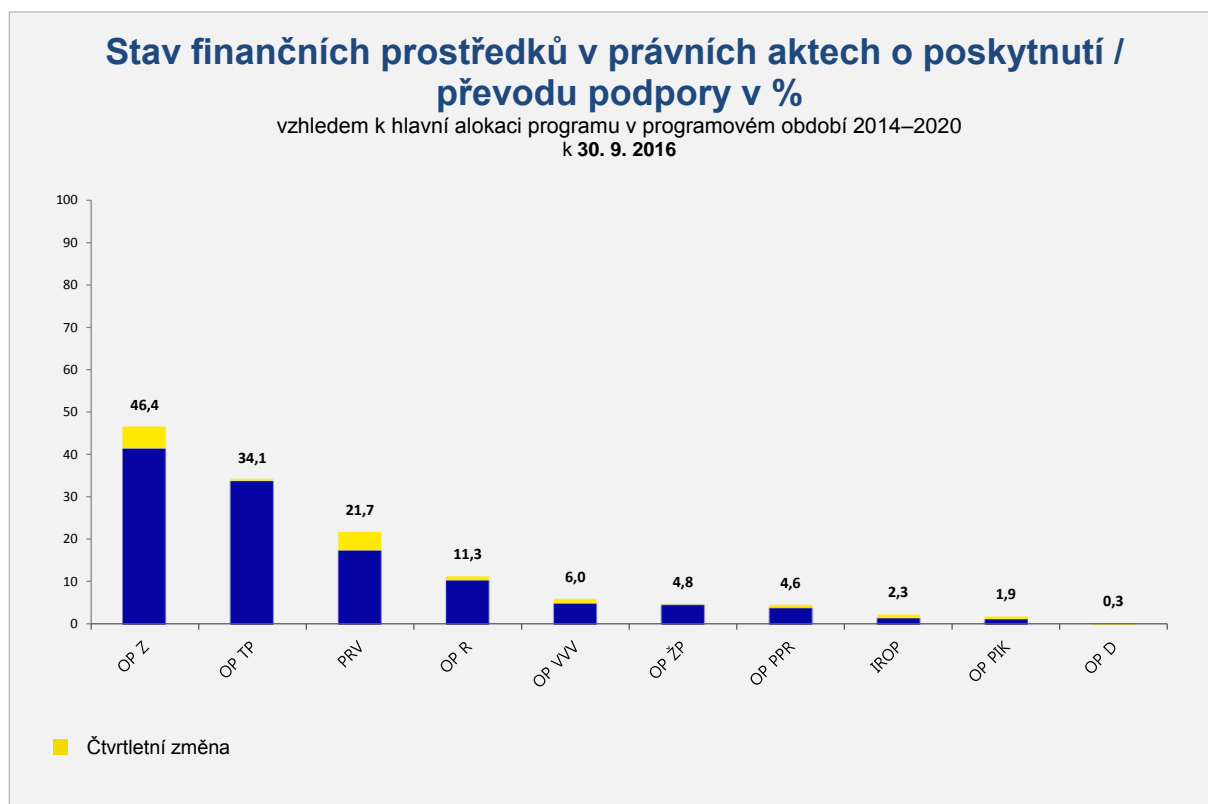
Graf 1 Stav čerpání Dohody o partnerství



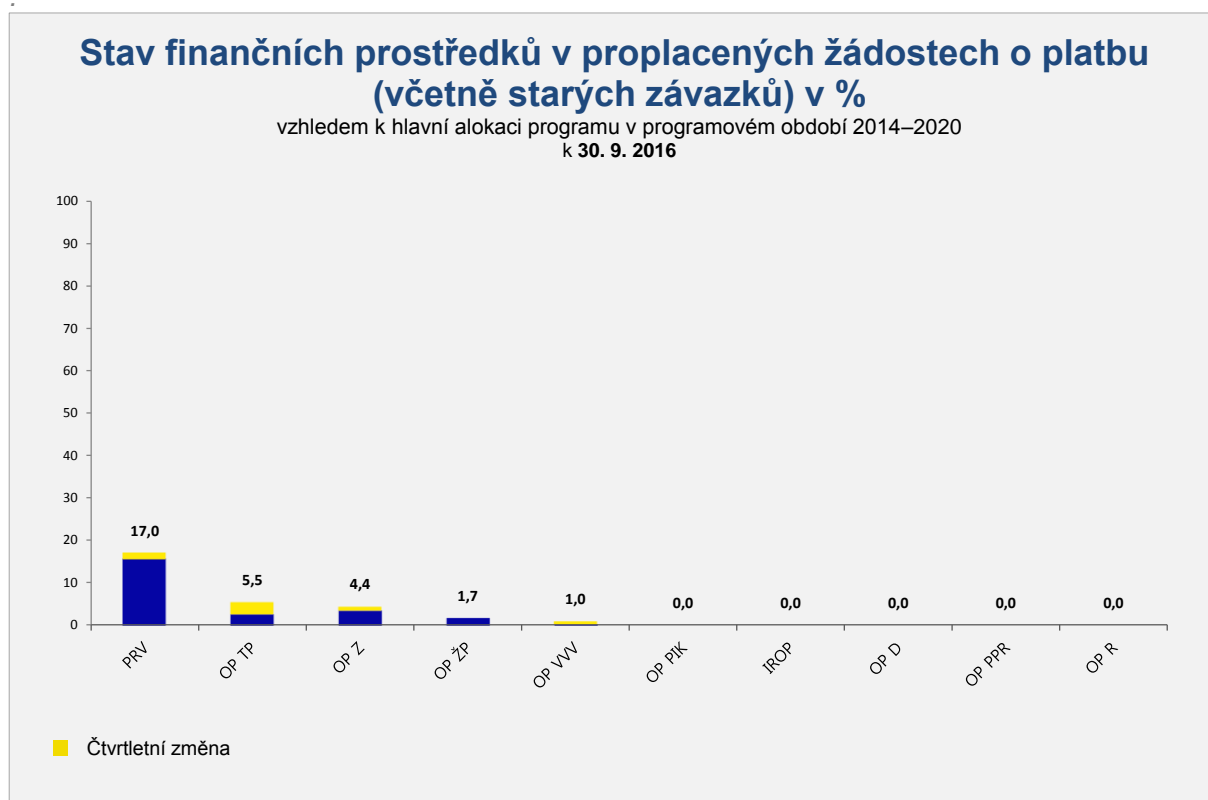
Poznámka 1: Do grafu nejsou zahrnuty údaje o programech v cíli Evropská územní spolupráce.

2.2 Srovnání programů v cíli Investice pro růst a zaměstnanost

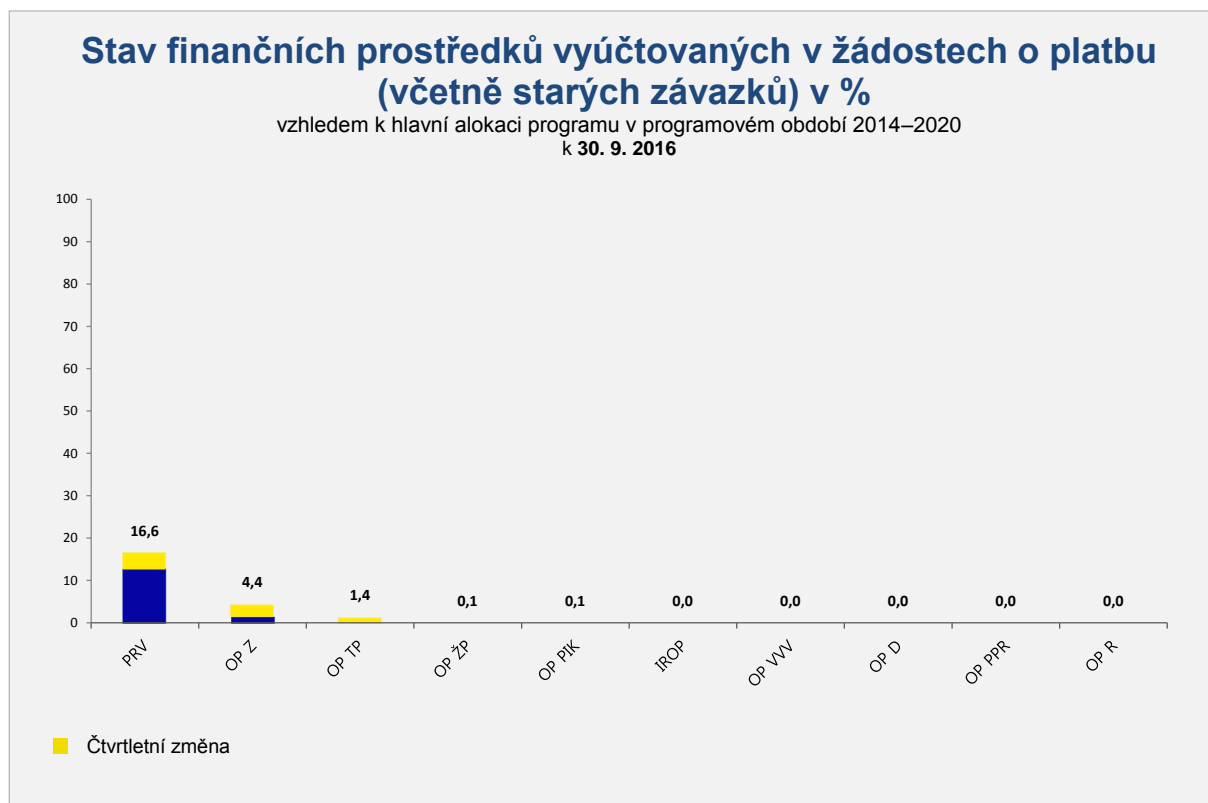
Graf 2 Stav finančních prostředků v právních aktech o poskytnutí / převodu podpory



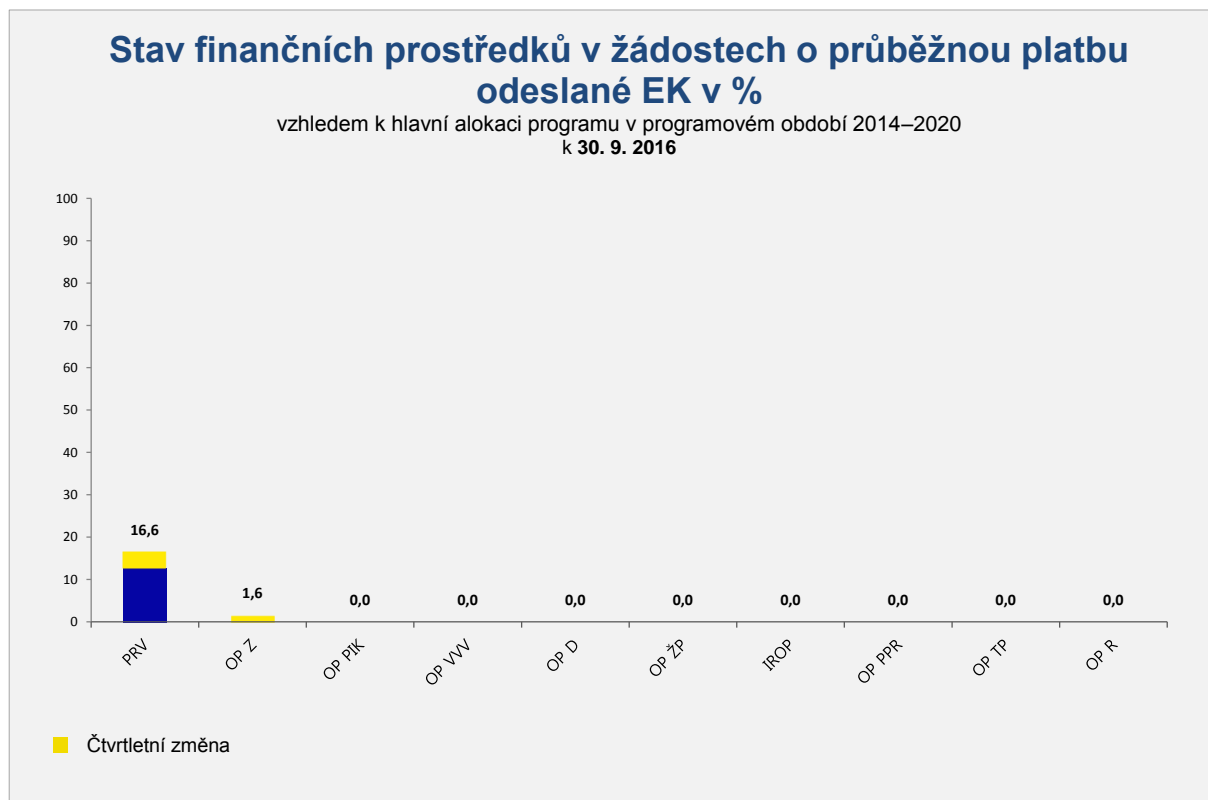
Graf 3 Stav finančních prostředků v proplacených žádostech o platbu



Graf 4 Stav finančních prostředků vyúčtovaných v žádostech o platbu

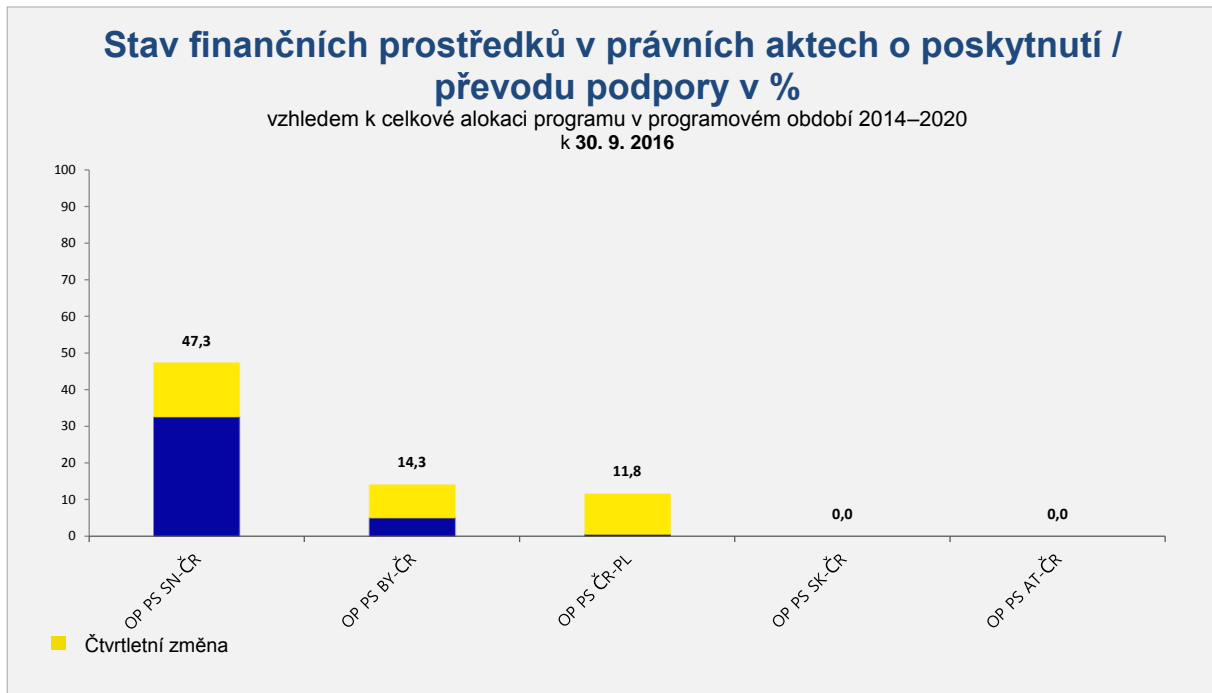


Graf 5 Stav finančních prostředků v žádostech o průběžnou platbu odeslané EK



2.3 Srovnání programů v cíli Evropská územní spolupráce

Graf 6 Stav finančních prostředků v právních aktech o poskytnutí / převodu podpory



Graf 7 Stav finančních prostředků v proplacených žádostech o platbu

K 30. 9. 2016 nebyly proplaceny žádné prostředky v žádostech o platbu.

Graf 8 Stav finančních prostředků v žádostech o průběžnou platbu odeslané EK

K 30. 9. 2016 nebyly v rámci ESI fondů v cíli Evropská územní spolupráce v žádostech o průběžné platby odeslané EK žádné prostředky.

3 Realizace Dohody o partnerství

3.1 Finanční čerpání

K 30. září 2016 bylo od počátku programového období vyhlášeno za všechny programy celkem 356 výzev s alokací 409,3 mld. Kč (příspěvek EU). Tato částka představuje 63,1 % z celkové alokace období 2014–2020, která činí 648,0 mld. Kč (příspěvek EU).¹

Ze všech programů vyhlásil k 30. září 2016 největší objem výzev vzhledem k celkové alokaci programu Operační program (OP) Doprava, dále OP Technická pomoc a OP Zaměstnanost. Počet a objem vyhlášených výzev v rámci jednotlivých programů je uveden v kapitole 2.4, jejímž obsahem jsou podrobnější informace k čerpání prostředků v programovém období 2014–2020.

Kromě vyhlášení výzev se řídicí orgány věnují také příjmu žádostí o podporu a jejich hodnocení. Žadatelům, jejichž žádost splní stanovená hodnotící kritéria a je doporučena k financování, jsou vydávány právní akty. V rámci projektů financovaných z Evropského sociálního fondu, Evropského fondu pro regionální rozvoj, Fondu soudržnosti a Evropského námořního a rybářského fondu došlo do konce září roku 2016 k vydání právních aktů u 1 857 projektů v celkové výši 40,3 mld. Kč (příspěvek Unie). V Programu rozvoje venkova byly do konce září 2016 vydány právní akty o poskytnutí / převodu podpory ve výši 12,8 mld. Kč.²

Po vydání právních aktů následuje realizace projektů a proplacení způsobilých výdajů projektů na základě žádostí o platbu ze strany příjemců, do konce září 2016 bylo na úrovni Dohody o partnerství proplaceno 14,7 mld. Kč. Nejvíce finančních prostředků vzhledem k hlavní alokaci programu bylo proplaceno v případě Programu rozvoje venkova, OP Technická pomoc a OP Zaměstnanost. Naopak žádné prostředky do konce září 2016 neproplatily řídicí orgány OP Doprava, OP Praha – pól růstu ČR a OP Rybářství.

Objem vyúčtovaných prostředků v žádostech o platbu ke konci září 2016 činil 12,4 mld. Kč. K vyúčtování největšího objemu vzhledem k hlavní alokaci došlo u Programu rozvoje venkova, OP Zaměstnanost a OP Technická pomoc.

Řídicí orgány (mimo řídicí orgán PRV³) po proplacení a vyúčtování předloží prostředky k certifikaci, v tzv. souhrnných žádostech, na Ministerstvo financí - Platební a certifikační orgán (MF-PCO), který po certifikaci výdajů zasílá žádosti o platbu do EK. Souhrnné žádosti na MF-PCO byly zatím přeloženy za OP Zaměstnanost, OP Technická pomoc a OP Životní prostředí.

Do konce září 2016 byly odeslány EK žádosti o platbu pouze dvou programů (Program rozvoje venkova a OP Zaměstnanost) v hodnotě 10,6 mld. Kč.

Bližší přehled finančního čerpání za jednotlivé programy, v rozdělení dle fondu a kategorie regionu znázorňuje Tabulka č. 1.

¹ Pro přepočítání použit měnový kurz (září 2016): 1 EUR = 27,025 CZK.

² V případě Programu rozvoje venkova (PRV) jsou kromě na projektová opatření přijímány i žádosti na plošná opatření. Z finanční obálky PRV 2014–2020 jsou v souladu s evropskými právními předpisy Společné zemědělské politiky EU vypláceny i prostředky na žádosti programového období 2004–2006 a 2007–2013 (tzv. staré závazky).

³ ŘO PRV využívá k administraci plateb Platební agenturu SZIF.

Tabulka 1 Stav čerpání Dohody o partnerství

Program / DoP	Fond	Kategorie regionu	Hlavní alokace 2014–2020	Zaregistrované žádosti o podporu			Operace s právním aktem o poskytnutí / převodu podpory			Finanční prostředky proplacené v žádostech o platbu		Finanční prostředky vyúčtované v žádostech o platbu		Finanční prostředky v souhrnných žádostech autorizovaných ŘO	
				mil. CZK	počet	mil. CZK	%	poč.	mil. CZK	%	mil. CZK	%	mil. CZK	%	mil. CZK
a	b	c	d	e	f	g	h	i	j=i/d	k	l=k/d	m	n=m/d	o	p=o/d
OP PIK	EFRR	Méně rozvinuté regiony	110 024	7 387	68 527	62,28	257	2 052	1,86	27	0,02	66 648	0,06	0	0,00
OP VVV	EFRR	Méně rozvinuté regiony	35 031	497	60 162	171,74	12	2 835	8,09	548	1,56	0,2	0,00	0	0,00
OP VVV	EFRR	Více rozvinuté regiony	3 535	273	10 295	291,18	10	45	1,26	0	0,00	0,01	0,00	0	0,00
OP VVV	ESF	Méně rozvinuté regiony	29 674	2 627	12 488	42,08	176	1 182	3,98	139	0,47	0	0,00	0	0,00
OP VVV	ESF	Více rozvinuté regiony	2 077	309	1 169	56,26	10	131	6,29	18	0,87	0	0,00	0	0,00
OP Z	ESF	Méně rozvinuté regiony	51 277	5 862	38 348	74,78	964	23 675	46,17	2 287	4,46	2 291	4,47	828	1,62
OP Z	ESF	Více rozvinuté regiony	2 540	851	3 413	134,33	283	905	35,61	79	3,11	109	4,28	40	1,57
OP Z	YEI + ESF související	Nerelevantní	735	5	733	99,74	5	733	99,74	58	7,94	3	0,46	0	0,00
OP D	FS	Nerelevantní	96 138	11	3 366	3,50	2	400	0,42	0	0,00	0	0,00	0	0,00
OP D	EFRR	Méně rozvinuté regiony	22 922	3	515	2,25	0	0	0,00	0	0,00	0	0,00	0	0,00
OP ŽP	FS	Nerelevantní	56 814	2 128	22 530	39,66	35	3 182	5,60	1 166	2,05	59	0,10	30	0,05
OP ŽP	EFRR	Méně rozvinuté regiony	10 029	488	1 907	19,02	0	0	0,00	0	0,00	0	0,00	0	0,00
IROP	EFRR	Méně rozvinuté regiony	117 276	2 051	35 255	30,06	224	2 758	2,35	17	0,01	17	0,01	0	0,00
IROP	EFRR	Více rozvinuté regiony	613	4	32	5,19	0	0	0,00	0	0,00	0	0,00	0	0,00
OP PPR	EFRR	Více rozvinuté regiony	3 902	61	415	10,62	0	0	0,00	0	0,00	0	0,00	0	0,00
OP PPR	ESF	Více rozvinuté regiony	1 218	203	711	58,31	3	236	19,35	0	0,00	0	0,00	0	0,00
OP TP	FS	Nerelevantní	6 045	81	2 445	40,44	68	2 062	34,10	333	5,50	83	1,37	49	0,81
PRV	EZFRV	Nerelevantní	58 792	65 791	18 336	31,19	58 054	12 784	21,74	10 020	17,04	9 767	16,61	N/A	N/A
OP R	ENRF	Nerelevantní	790	165	160	20,30	95	90	11,34	0	0,00	0	0,00	0	0,00

Program / DoP	Fond	Kategorie regionu	Hlavní alokace 2014–2020	Zaregistrované žádosti o podporu			Operace s právním aktem o poskytnutí / převodu podpory			Finanční prostředky proplacené v žádostech o platbu		Finanční prostředky vyúčtované v žádostech o platbu		Finanční prostředky v souhrnných žádostech autorizovaných ŘO	
				mil. CZK	počet	mil. CZK	%	poč.	mil. CZK	%	mil. CZK	%	mil. CZK	%	mil. CZK
a	b	c	d	e	f	g	h	i	j=i/d	k	l=k/d	m	n=m/d	o	p=o/d
DoP	FS	Nerelevantní	158 999	2 220	28 341	17,82	105	5 644	3,55	1 498	0,94	142	0,09	79	0,05
DoP	ENRF	Nerelevantní	790	165	160	20,30	95	90	11,34	0	0,00	0	0,00	0	0,00
DoP	EZFRV	Nerelevantní	58 792	65 791	18 336	31,19	58 054	12 784	21,74	10 020	17,04	9 767	16,61	N/A	N/A
DoP	EFRR	Méně rozvinuté regiony	295 284	10 426	166 368	56,34	493	7 645	2,59	592	0,20	84	0,03	0	0,00
DoP	EFRR	Více rozvinuté regiony	8 051	338	10 741	133,41	10	45	0,55	0	0,00	0,01	0,00	0	0,00
DoP	ESF	Méně rozvinuté regiony	80 952	8 489	50 836	62,80	1 140	24 857	30,71	2 426	3,00	2 291	2,83	828	1,02
DoP	ESF	Více rozvinuté regiony	5 836	1 363	5 292	90,67	296	1 271	21,78	97	1,67	109	1,86	40	0,68
DoP	YEI + ESF související	Nerelevantní	735	5	733	99,74	5	733	99,74	58	7,94	3	0,46	0	0,00
DoP	-	-	609 440	88 797	280 807	46,08	60 198	53 068	8,71	14 692	2,41	12 396	2,03	947	0,17

Poznámky:

Tabulka obsahuje údaje za programy v cíli Investice pro růst a zaměstnanost.

Tabulka obsahuje kumulativní údaje od počátku programového období do konce čtvrtletí, zda které je zpráva vykazována.

Finanční prostředky jsou za příspěvek Unie v měně CZK.

V případě PRV jsou zahrnuty údaje za projekty a plošná opatření, vč. starých závazků.

Stav Finanční prostředky v souhrnných žádostech autorizovaných ŘO není pro PRV relevantní.

e Údaj zahrnuje počet žádostí o podporu podaných v jednokolovém hodnocení a počet předběžných žádostí o podporu podaných v první kole dvoukolového hodnocení.

o, p V případě PRV je stav „Finanční prostředky v souhrnných žádostech autorizovaných ŘO“ nerelevantní z důvodu nastavení finančních toků.

3.2 Naplňování priorit financování Dohody o partnerství

Intervence z ESI fondů naplňují jednotlivé priority financování (PF) identifikované v Dohodě o partnerství na základě ekonomicko-sociální analýzy a specifikace problémových oblastí. V této fázi implementace na konci 3. čtvrtletí 2016 je možné komentovat naplňování PF z především pohledu vyhlášení výzev, které žadatelům otevírají možnosti pro předkládání žádostí o podporu. Výzev na většinu aktivit byly již vyhlášeny, na některé aktivity i opakovaně. Indikátory, uvedené v tabulce č. 2 představují agregované hodnoty, které odpovídají nápočtu indikátorů vztahujících se k dané PF napříč příslušnými programy. Nenulové hodnoty ve sloupci *Závazek příjemců* představují závazky vyplývající z právních aktů o poskytnutí / převodu podpory. Pokud je v tomto sloupci nula, znamená to, že projekty obsahující tyto indikátory nebyly schváleny, tzn. dosud předloženy nebo jsou ve fázích před vydáním právního aktu o poskytnutí / převodu podpory.

PF 01 – Účinné a efektivní služby zaměstnanosti, které přispějí ke zvýšení zaměstnanosti zejména ohrožených skupin je naplňována prostřednictvím OP Zaměstnanost a částečně také OP Praha - pól růstu ČR, Integrovaného regionálního OP a Programu rozvoje venkova. Vyhlášeny již byly výzvy na všechna zásadní témata, jako je poskytování nástrojů aktivní politiky zaměstnanosti (uzavřené výzvy určené úřadům práce, otevřené výzvy pro nestátní neziskové organizace a zaměstnanecké agentury), podpora péče o děti formou dětských skupin a posílení adaptability zaměstnanců podporou podnikového vzdělávání.

PF 02 Kvalitní vzdělávací systém (celoživotní učení) produkující kvalifikovanou a adaptabilní pracovní sílu je naplňována OP Výzkum, vývoj a vzdělávání, OP Praha – pól růstu ČR a Integrovaného regionálního OP. Všechna zásadní témata byla již výzvami pokryta. V počátečním vzdělávání se výzvy týkaly systémových projektů, koncepčních projektů podporujících síťování škol a krajských a místních akčních plánů za účelem zmapování potřeb konkrétních území. Tématům dominuje zejména inkluze a podpora rozvoje klíčových kompetencí. Další výzvy se zaměřily na investice a materiální podporu škol.

PF 03 - Výzkumný a inovační systém založený na kvalitním výzkumu propojeném s aplikační sférou a směřujícím ke komerčně využitelným výsledkům je v největší míře naplňována OP Výzkum, vývoj a vzdělávání a OP Podnikání a inovace pro konkurenceschopnost. V těchto programech již bylo vyhlášeno 42 výzev. V řadě z nich již byly vydány právní akty. Menšími finančními alokacemi avšak se stejně významnými cíli přispívá do této PF OP Praha – pól růstu ČR a Program rozvoje venkova.

V PF 04 – Podniky využívající výsledků VaV, konkurenceschopné na globálním trhu a přispívající k nízkouhlíkovému hospodářství má největší váhu OP Podnikání a inovace pro konkurenceschopnost, v nichž bylo vyhlášeno 25 výzev zaměřených na podporu rozvoje podnikání a konkurenceschopnosti malých a středních podniků (MSP) a na účinné nakládání energií a rozvoj energetické infrastruktury. OP Rybářství a Program rozvoje venkova přispívají k naplňování této PF sice menší alokací, avšak vyhlášením výzev nezaostávají.

V PF 05 – Udržitelná infrastruktura umožňující konkurenceschopnost ekonomiky a odpovídající obslužnost území je oblast dopravy je naplňována OP Doprava a Integrovaným regionálním OP, ve kterých bylo dosud vyhlášeno celkem 33 výzev. Oblast energetické infrastruktury je doménou OP Podnikání a inovace pro konkurenceschopnost, ve kterém bylo vyhlášeno 11 výzev. Oblast ICT je řešena rovněž v OP Podnikání a inovace pro konkurenceschopnost, přičemž byly vyhlášeny 4 výzvy na podoblast ICT služeb. Pro rozvoj infrastruktury přístupových sítí k vysokorychlostnímu internetu nebyly dosud výzvy vyhlášeny.

PF 06 – Transparentní a efektivní veřejná správa s nízkou mírou administrativní a regulační zátěže je naplňována prostřednictvím dvou programů. V OP Zaměstnanost byly vyhlášeny 4 výzvy na podporu efektivní veřejné správy a 1 výzva na podporu sociálních inovací a mezinárodní spolupráce. Integrovaný regionální OP vyhlásil od počátku období 6 výzev zaměřených na zvyšování efektivity a transparentnosti veřejné správy prostřednictvím ICT a 4 výzvy na pořizování a uplatňování dokumentů územního rozvoje.

PF 07 Sociální systém začleňující sociálně vyloučené skupiny a působící preventivně proti chudobě je naplňována programy OP Zaměstnanost, Integrovaným regionálním OP, OP Praha – pól růstu ČR a částečně také Programem rozvoje venkova. V rámci programů byla již vyhlášenými výzvami pokryta všechna zásadní témata, jako je zlepšování situace ve vyloučených lokalitách i zvyšování dostupnosti a kvality sociálních služeb pro cílové skupiny. Výzvy na systémové projekty se týkají zvyšování kvality ve službách a deinstitucionalizace sociálních služeb, výzvy pro kraje navazují na krajské střednědobé plány rozvoje sociálních služeb. V oblasti zlepšení podmínek pro sociální podnikání byly kromě výzvy na systémový projekt vyhlášeny dvě výzvy podporující přímo provozovatele sociálních podniků. V oblasti sociálního bydlení byly vyhlášeny výzvy pro Prahu a pro ostatní obce ČR.

K naplňování PF 08 - Ochrana životního prostředí a krajiny, přizpůsobení se změně klimatu a řešení rizik přispívá zejména OP Životní prostředí, Program rozvoje venkova, OP Rybářství a v oblasti snížení energetické náročnosti i Integrovaný regionální OP a OP Praha – pól růstu ČR. OP Životní prostředí vyhlásil od počátku období 46 výzev. Dosud nebyla vyhlášena výzva na aktivitu předcházení vzniku průmyslových odpadů a aktivitu týkající se energetického využití odpadů a výstavby související infrastruktury. Vyhlášení výzev na tyto aktivity je naplánováno v roce 2017.

Tabulka 2 Plnění vybraných indikátorů relevantních pro Dohodu o partnerství

Priorita financování	Indikátor	Indikátor výsledku / výstupu	Měrná jednotka	Výchozí hodnota	Cílová hodnota	Závazek příjemců	Dosažená hodnota	Plnění cílové hodnoty v %
a	b	c	d	e	f	g	h	i=h/f
PF 01 Účinné a efektivní služby zaměstnanosti, které přispějí ke zvýšení zaměstnanosti zejména ohrožených skupin.	50115 Počet osob využívající zařízení péče o děti do 3 let	Výstup	Osoby	0,00	247,00	0,00	0,00	0,00
	50130 Počet osob pracujících v rámci flexibilních forem práce	Výsledek	Osoby	50,00	500,00	270,00	0,00	0,00
	60900 účastníci s ukončeným primárním (ISCED 1) nebo nižším sekundárním (ISCED 2) vzděláním	Výstup	Osoby	0,00	8 921,00	0,00	0,00	0,00
	62600 účastníci, kteří získali kvalifikaci po ukončení své účasti	Výsledek	Osoby	102 894,00	197 853,00	129 437,10	0,00	0,00
	62700 účastníci zaměstnaní po ukončení své účasti, včetně OSVČ	Výsledek	Osoby	5 476,00	62 870,00	0,00	0,00	0,00
	62800 Znevýhodnění účastníci, kteří po ukončení své účasti hledají zaměstnání, jsou v procesu vzdělávání/ odborné přípravy, rozšiřují si kvalifikaci nebo jsou zaměstnaní, a to i OSVČ**	Výsledek	Osoby	6 306,00	50 793,00	363,00	0,00	0,00
	62900 účastníci zaměstnaní 6 měsíců po ukončení své účasti, včetně OSVČ	Výsledek	Osoby	4 228,00	87 675,00	0,00	0,00	0,00
	62902 účastníci zaměstnaní 6 měsíců po ukončení své účasti, včetně OSVČ - ženy	Výsledek	Osoby	432,00	495,00	0,00	0,00	0,00
	63100 účastníci ve věku nad 54 let zaměstnaní 6 měsíců po ukončení své účasti, včetně OSVČ	Výsledek	Osoby	1 663,00	13 973,00	0,00	0,00	0,00
	63200 Znevýhodnění účastníci zaměstnaní 6 měsíců po ukončení své účasti včetně OSVČ**	Výsledek	Osoby	1 344,00	45 568,00	0,00	0,00	0,00
67410 Počet nově zavedených nebo inovovaných služeb	Výsledek	Služby	2,00	7,00	3,00	0,00	0,00	
PF 02 Kvalitní vzdělávací systém (celoživotní učení) produkující kvalifikovanou a adaptabilní pracovní sílu.	20810 Počet organizací, jejichž pracovníci zvýšili svou kvalifikaci ve VaV, jeho řízení a oblastech souvisejících	Výsledek	Organizace	49,00	200,00	0,00	0,00	0,00
	50020 Podíl tříletých dětí umístěných v předškolním zařízení	Výsledek	%	77,30	178,50	77,30	77,30	-

Priorita financování	Indikátor	Indikátor výsledku / výstupu	Měrná jednotka	Výchozí hodnota	Cílová hodnota	Závazek příjemců	Dosažená hodnota	Plnění cílové hodnoty v %
a	b	c	d	e	f	g	h	i=h/f
	50810 Počet organizací, které byly ovlivněny systémovou intervencí	Výsledek	Organizace	745,00	1 530,00	754,00	754,00	1,15
	51010 Počet organizací, ve kterých se zvýšila kvalita výchovy a vzdělávání a proinkluzivnost	Výsledek	Organizace	304,00	5 009,00	0,00	0,00	0,00
	51610 Počet dětí a žáků s potřebou podpůrných opatření v podpořených organizacích	Výsledek	Děti a žáci	N/A	N/A	0,00	0,00	0,00
	51710 Počet dětí, žáků a studentů Romů v podpořených organizacích	Výsledek	Děti, žáci a studenti	0,00	0,00	0,00	0,00	0,00
	52114 Počet studentů se SP využívajících produkty poradenské a asistenční podpory	Výsledek	Studenti	6 250,00	140,00	0,00	0,00	0,00
	52510 Počet pracovníků ve vzdělávání, kteří v praxi uplatňují nové získané poznatky a dovednosti	Výsledek	pracovníci ve vzdělávání	2 936,00	37 254,00	671,00	629,60	1,83
	52901 Počet nově vytvořených akreditovaných studijních programů v českém jazyce	Výstup	Programy	0,00	250,00	0,00	0,00	0,00
	53101 Počet nových studijních oborů zaměřených na praxi	Výstup	Obory	0,00	259,00	0,00	0,00	0,00
	53501 Počet vytvořených produktů pro zkvalitnění strategického řízení a systému hodnocení vysokých škol	Výstup	Produkty	0,00	40,00	0,00	0,00	0,00
PF 03 Výzkumný a inovační systém založený na kvalitním výzkumu propojeném s aplikační sférou a směřujícím ke komerčně využitelným výsledkům.	20000 Počet podniků spolupracujících s výzkumnými institucemi	Výstup	Podniky	0,00	3 350,00	3,00	0,00	0,00
	20101 Počet výzkumných organizací spolupracujících s firmami	Výstup	Organizace	0,00	195,00	0,00	0,00	0,00
	20400 Počet nových výzkumných pracovníků v podporovaných subjektech	Výstup	FTE	0,00	3 510,00	91,00	0,00	0,00
	21200 Počet podniků, které dostávají podporu pro účely uvádění nových výrobků na trh	Výstup	Podniky	0,00	260,00	9,00	0,00	0,00
	21301 Počet podniků, které dostávají podporu pro účely zavádění výrobků nových pro podnik	Výstup	Podniky	0,00	700,00	2,00	0,00	0,00
	22100 Počet přihlášek na ochranu práv průmyslového vlastnictví	Výstup	Přihlášky	0,00	600,00	5,00	0,00	0,00

Priorita financování	Indikátor	Indikátor výsledku / výstupu	Měrná jednotka	Výchozí hodnota	Cílová hodnota	Závazek příjemců	Dosažená hodnota	Plnění cílové hodnoty v %
a	b	c	d	e	f	g	h	i=h/f
	22301 Počet návrhů řešení PCP, která postoupila z fáze zkoumání řešení	Výstup	Návrhy řešení	0,00	30,00	0,00	0,00	0,00
	23000 Počet nově vzniklých a modernizovaných inovačních infrastruktur	Výstup	Infrastruktury	0,00	54,00	0,00	0,00	0,00
	24000 Počet nově vybudovaných, rozšířených či modernizovaných výzkumných infrastruktur a center excelence	Výstup	Infrastruktury	0,00	40,00	4,00	0,00	0,00
PF 04 Podniky využívající výsledky VaV, konkurenceschopné na globálním trhu a přispívající k nízkouhlíkovému hospodářství.	10000 Počet podniků pobírajících podporu	Výstup	Podniky	0,00	16 093,00	0,00	0,00	0,00
	10105 Počet nových podniků, které dostávají podporu	Výstup	Podniky	0,00	402,00	0,00	0,00	0,00
	10400 Zvýšení zaměstnanosti v podporovaných podnicích	Výstup	FTE	0,00	12 000,00	0,00	0,00	0,00
	46601 Rozšířené, zrekonstruované nebo nově vybudované kapacity bez záboru zemědělského půdního fondu	Výstup	m2 užitné plochy	0,00	1 500 000,00	70 144,37	0,00	0,00
	50002 Nové kapacity pro školení a odborné vzdělávání MSP	Výstup	Osoby	0,00	10 037,00	0,00	0,00	0,00
PF 05 Udržitelná infrastruktura umožňující konkurenceschopnost ekonomiky a odpovídající obslužnost území.	21710 Aplikované inovativní nízkouhlíkové technologie	Výsledek	Technologie	0,00	70,00	0,00	0,00	0,00
	30200 Míra pokrytí sítí nové generace (NGA)	Výsledek	%	64,00	77,00	64,00	64,00	-
	30201 Domácnosti, které mají nové přístup k širokopásmovým sítím s přenosovou rychlostí nejméně 30 Mb/s	Výstup	Domácnosti	0,00	500 000,00	0,00	0,00	0,00
	30500 Počet pořízených informačních systémů	Výstup	Počet IS	0,00	572,00	0,00	0,00	0,00
	30801 Nová a zmodernizovaná IT centra	Výstup	Centra	0,00	78,00	0,00	0,00	0,00
	33500 Počet rekonstruovaných či zmodernizovaných polí v rozvodnách	Výstup	pole	0,00	72,00	0,00	0,00	0,00
	33501 Počet nově vybudovaných polí v rozvodnách	Výstup	pole	0,00	46,00	0,00	0,00	0,00
	33503 Nové smart grids systémy v distribučních soustavách	Výstup	Systémy	0,00	50,00	0,00	0,00	0,00
33906 Nové nebo rekonstruované soustavy zásobování teplem	Výstup	soustava	0,00	120,00	0,00	0,00	0,00	

Priorita financování	Indikátor	Indikátor výsledku / výstupu	Měrná jednotka	Výchozí hodnota	Cílová hodnota	Závazek příjemců	Dosažená hodnota	Plnění cílové hodnoty v %
a	b	c	d	e	f	g	h	i=h/f
	34600 Nová kapacita zařízení pro výrobu energie z obnovitelných zdrojů	Výstup	MW	0,00	70,00	0,00	0,00	0,00
	34701 Nové nebo rekonstruované KVET	Výstup	soustava KVET	0,00	200,00	0,00	0,00	0,00
	70100 Celková délka rekonstruovaných nebo modernizovaných železničních tratí	Výstup	km	0,00	140,00	0,44	0,00	0,00
	70201 Délka rekonstruovaných železničních tratí TEN-T - GSM-R/ETCS	Výstup	km	0,00	930,00	0,00	0,00	0,00
	70301 Počet nově pořízených nebo modernizovaných vozidel pro drážní dopravu	Výstup	ks	0,00	125,00	0,00	0,00	0,00
	72201 Celková délka nově postavených silnic, z toho: TEN-T	Výstup	km	0,00	95,00	0,00	0,00	0,00
	72202 Délka nových dálnic a rychlostních silnic a silnic I. třídy mimo TEN-T	Výstup	km	0,00	28,00	0,00	0,00	0,00
	72301 Celková délka rekonstruovaných nebo modernizovaných silnic, z toho: TEN-T	Výstup	km	0,00	48,00	0,00	0,00	0,00
	72302 Délka rekonstruovaných silnic I. třídy - mimo TENT-T	Výstup	km	0,00	12,00	0,00	0,00	0,00
	74500 Celková délka nových nebo modernizovaných linek metra, tramvajových tratí nebo trolejbusových tratí	Výstup	km	0,00	22,00	0,00	0,00	0,00
	74801 Počet nově pořízených vozidel pro veřejnou dopravu	Výstup	Vozidla	0,00	620,00	0,00	0,00	0,00
	75201 Počet nových nebo rekonstruovaných přestupních terminálů ve veřejné dopravě	Výstup	Terminály	0,00	100,00	0,00	0,00	0,00
PF 06 Transparentní a efektivní veřejná správa s nízkou mírou administrativní a regulační zátěže.	30400 Nové nebo modernizované prvky k zajištění standardů kybernetické bezpečnosti	Výstup	Prvky	0,00	490,00	0,00	0,00	0,00
	30500 Počet pořízených informačních systémů	Výstup	Počet IS	0,00	104,02	0,00	0,00	0,00
	30510 Počet elektronických podání učiněných prostřednictvím Czech Point, ISDS, PVS a agendových portálů	Výsledek	elektronická podání	17 679 999,98	27 810 639,99	17 679 999,98	17 679 999,98	-

Priorita financování	Indikátor	Indikátor výsledku / výstupu	Měrná jednotka	Výchozí hodnota	Cílová hodnota	Závazek příjemců	Dosažená hodnota	Plnění cílové hodnoty v %
a	b	c	d	e	f	g	h	i=h/f
	68000 Počet institucí podpořených za účelem zavedení opatření	Výstup	instituce	0,00	226,00	210,99	1,00	0,44
	68001 Počet institucí podpořených za účelem zavedení opatření v oblasti řízení kvality	Výstup	instituce	0,00	32,00	20,00	0,00	0,00
	68002 Počet institucí podpořených za účelem zavedení opatření v oblasti strategického a projektového řízení	Výstup	instituce	0,00	33,00	75,12	0,00	0,00
	68003 Počet institucí podpořených za účelem zavedení opatření v oblasti procesního modelování agend	Výstup	instituce	0,00	20,00	0,00	0,00	0,00
	68004 Počet institucí podpořených za účelem zavedení opatření v oblasti moderního řízení lidských zdrojů	Výstup	instituce	0,00	70,00	0,00	0,00	0,00
	68010 Počet institucí, které s podporou ESF úspěšně zavedly opatření	Výsledek	instituce	508,00	203,00	0,00	0,00	0,00
	69301 Počet experimentálně či kvazi-experimentálně ověřených nových nástrojů	Výstup	Nástroje	0,00	7,00	0,68	0,00	0,00
	69410 Počet zvalidovaných experimentálních či kvazi-experimentálních ověření nových nástrojů	Výsledek	Ověření	0,00	5,00	0,00	0,00	0,00
	90200 Počet územních plánů, regulačních plánů a územních studií	Výstup	Dokumenty	0,00	1 109,00	0,00	0,00	0,00
PF 07 Sociální systém začleňující sociálně vyloučené skupiny a působící preventivně proti chudobě.	10213 Počet sociálních podniků vzniklých díky podpoře	Výstup	Organizace	0,00	152,00	13,00	0,00	0,00
	10400 Zvýšení zaměstnanosti v podporovaných podnicích	Výstup	FTE	0,00	2 071,00	45 689,00	0,00	0,00
	55101 Počet podpořených polyfunkčních komunitních center	Výstup	Zařízení	0,00	10,00	0,00	0,00	0,00
	55301 Počet podpořených bytů pro sociální bydlení	Výstup	Bytové jednotky	0,00	5 137,00	0,00	0,00	0,00
	55320 Průměrný počet osob využívající sociální bydlení	Výsledek	Osoby/rok	2 986,00	24 167,00	2 776,00	2 776,00	-
	55401 Počet podpořených zázemí pro služby a sociální práci	Výstup	Zázemí	0,00	2 577,00	0,00	0,00	0,00
	56100 Počet nových podpořených programů podpory zdraví	Výstup	Programy	0,00	66,00	0,00	0,00	0,00

Priorita financování	Indikátor	Indikátor výsledku / výstupu	Měrná jednotka	Výchozí hodnota	Cílová hodnota	Závazek příjemců	Dosažená hodnota	Plnění cílové hodnoty v %
a	b	c	d	e	f	g	h	i=h/f
	57910 Kapacity modernizované vysoce specializované a návazné zdravotní péče	Výsledek	Lůžka	44 211,00	38 368,00	44 211,00	44 211,00	-
	62800 Znevýhodnění účastníci, kteří po ukončení své účasti hledají zaměstnání, jsou v procesu vzdělávání/ odborné přípravy, rozšiřují si kvalifikaci nebo jsou zaměstnaní, a to i OSVC**	Výsledek	Osoby	1 045,00	6 215,00	692,00	0,00	0,00
	67010 Využívání podpořených služeb	Výsledek	Osoby	21 768,00	125 367,00	27 830,00	0,00	0,00
	67310 Bývalí účastníci projektů, u nichž intervence formou sociální práce naplnila svůj účel	Výsledek	Osoby	31 213,00	68 983,00	458,00	0,00	0,00
	80500 Počet napsaných a zveřejněných analytických a strategických dokumentů (vč. evaluačních)	Výstup	Dokumenty	0,00	811,00	952,53	0,00	0,00
PF 08 Ochrana životního prostředí a krajiny, přizpůsobení se změně klimatu a řešení rizik.	36010 Odhadované roční snížení emisí skleníkových plynů	Výstup	Tuny ekvivalentu CO2/rok	0,00	830 621,00	2 898,23	1 800,00	0,22
	36121 Množství odstraněných emisí PM10 z lokálního vytápění domácností z podpořených projektů	Výstup	t/rok	0,00	1 488,00	0,00	0,00	0,00
	40102 Kapacita podpořených zařízení pro materiálové využití ostatních odpadů	Výstup	t/rok	0,00	2 000 000,00	413,00	0,00	0,00
	40410 Kubatura vytěženého, odčerpaného kontaminovaného materiálu	Výsledek	m3	1 000 000,00	1 500 000,00	1 000 000,00	1 000 000,00	-
	42215 Počet obyvatel nově připojených na zlepšené čištění odpadních vod	Výstup	Ekvivalentní obyvatelé	0,00	60 000,00	7 690,00	0,00	0,00
	43200 Počet obyvatel chráněných opatřeními proti povodním	Výstup	Osoby	0,00	80 000,00	0,00	0,00	0,00
	46500 Plocha stanovišť, která jsou podporována s cílem zlepšit jejich stav zachování	Výstup	ha	0,00	14 070,00	0,00	0,00	0,00
	46510 Plocha stanovišť s podporou hospodaření přispívající ke zlepšení kvality vody	Výsledek	ha	0,00	2 926 750,00	0,00	0,00	0,00
	46520 Plocha stanovišť s podporou hospodaření přispívající k předcházení erozi půdy	Výsledek	ha	0,00	2 563 000,00	0,00	0,00	0,00

Priorita financování	Indikátor	Indikátor výsledku / výstupu	Měrná jednotka	Výchozí hodnota	Cílová hodnota	Závazek příjemců	Dosažená hodnota	Plnění cílové hodnoty v %
a	b	c	d	e	f	g	h	i=h/f
	57520 Počet exponovaných území s nedostatečnou připraveností složek IZS	Výsledek	Území	108,00	48,00	108,00	108,00	-
	93004 Zemědělská půda pod závazkem obhospodařování přispívající k obnově, zachování a zlepšení ekosystémů souvisejících se zemědělstvím (M,P4)	Výstup	ha	0,00	2 066 000,00	0,00	0,00	0,00
	94415 Podíl zemědělské a lesní půdy pod závazkem obhospodařování přispívajícím k pohlcování a ukládání uhlíku (prioritní oblast 5E) (R20) (T19)	Výsledek	%	0,00	0,02	0,00	0,00	0,00

Poznámka:

Tabulka obsahuje údaje za programy v cíli Investice pro růst a zaměstnanost.

4 Plnění pravidla n+3

4.1 Plnění pravidla n+3 programů v cíli Investice pro růst a zaměstnanost

Pravidlo n+3 je považováno za **kontrolní nástroj k zajištění plynulosti čerpání finančních prostředků z ESI fondů**. Podle tohoto pravidla musí být alokace na rok n, vyčerpána do konce roku n+3. V případě nesplnění této podmínky hrozí ztráta nevyčerpaných finančních prostředků, tzv. automatické zrušení závazku, neboli snížení alokace roku n o nevyčerpané finanční prostředky a nemožnost jejich následného využití v rámci čerpání ESI fondů členskými státy, resp. konkrétním programem. Plnění pravidla n+3 se hodnotí na úrovni programu, u vícefondových programů u každého fondu zvlášť a u víceregionálních programů pro každou kategorii regionu zvlášť.

Vzhledem ke skutečnosti, že žádný program v cíli Investice pro růst a zaměstnanost nebyl schválen ze strany EK v roce 2014, tak alokace roku 2014 se převedla k alokaci roku 2015, tudíž vykazování pravidla n+3 probíhá až v roce 2018. Termíny, do kdy musí být vyčerpány jednotlivé roční závazky, znázorňuje tabulka č. 3, aktuální stav plnění pravidla n+3 na úrovni jednotlivých programů tabulky č. 4 a č. 5.

Tabulka 3 Pravidlo n+3 – datum plnění

Alokace roku n (roční závazek)	Datum plnění pravidla n+3
2014	31. 12. 2017 ⁴
2015	31. 12. 2018
2016	31. 12. 2019
2017	31. 12. 2020
2018	31. 12. 2021
2019	31. 12. 2022
2020	15. 2. 2025

⁴ Relevantní pouze pro OP PS BY-ČR v cíli Evropská územní spolupráce, jedná o limit čerpání pro rok 2017, protože program byl ze strany EK schválen v roce 2014. Ostatní programy obou cílů mají alokaci na rok 2014 nulovou.

Tabulka 4 Stav pravidla n+3

Program	Fond	Kategorie regionu	Hlavní alokace 2014–2020	Finanční prostředky v žádostech o průběžnou platbu odeslané EK		Limit čerpání pro rok 2018	Zbývající objem žádostí o platbu pro plnění pravidla n+3	Plnění limitu čerpání pro rok 2018
				EUR	%			
a	b	c	d	e	f=e/d	g	h=g-e	i
OP PIK	EFRR	Méně rozvinuté regiony	4 071 198 860	0,00	0,00	683 773 654,57	683 773 654,57	NE
OP VVV	EFRR	Méně rozvinuté regiony	1 296 257 804	0,00	0,00	217 711 530,53	217 711 530,53	NE
OP VVV	EFRR	Více rozvinuté regiony	130 826 531	0,00	0,00	21 972 825,96	21 972 825,96	NE
OP VVV	ESF	Méně rozvinuté regiony	1 098 038 194	0,00	0,00	184 419 775,90	184 419 775,90	NE
OP VVV	ESF	Více rozvinuté regiony	76 855 854	0,00	0,00	12 908 239,55	12 908 239,55	NE
OP Z	ESF	Méně rozvinuté regiony	1 911 025 257,00	30 485 432,46	1,60	321 583 181,68	291 097 749,22	NE
OP Z	ESF	Více rozvinuté regiony	94 000 000	1 445 615,43	1,54	15 787 664,72	14 342 049,29	NE
OP Z	YEI	Nerelevantní	13 599 984,00	0,00	0,00	13 599 984,00	13 599 984,00	NE
OP D	EFRR	Méně rozvinuté regiony	848 178 111	0,00	0,00	142 454 806,88	142 454 806,88	NE
OP D	FS	Nerelevantní	3 557 408 556	0,00	0,00	592 455 490,96	592 455 490,96	NE
OP ZP	EFRR	Méně rozvinuté regiony	371 134 579	0,00	0,00	62 333 493,34	62 333 493,34	NE
OP ZP	FS	Nerelevantní	2 102 277 041	0,00	0,00	350 115 978,42	350 115 978,42	NE
IROP	EFRR	Méně rozvinuté regiony	4 339 556 774	0,00	0,00	728 845 407,50	728 845 407,50	NE
IROP	EFRR	Více rozvinuté regiony	22 700 635	0,00	0,00	3 812 658,64	3 812 658,64	NE
OP PPR	EFRR	Více rozvinuté regiony	144 394 959	0,00	0,00	24 251 693,84	24 251 693,84	NE
OP PPR	ESF	Více rozvinuté regiony	45 099 738	0,00	0,00	7 574 675,55	7 574 675,55	NE
OP TP	FS	Nerelevantní	223 704 582	0,00	0,00	37 256 054,61	37 256 054,61	NE
PRV	EZFRV	Nerelevantní	2 175 453 956	361 740 896,95	16,63	372 764 924,86	11 024 027,91	NE
OP R	ENRF	Nerelevantní	29 241 534	0,00	0,00	5 033 666,85	5 033 666,85	NE

Poznámky:

Tabulka obsahuje kumulativní údaje od počátku programového období do konce čtvrtletí, zda které je zpráva vykazována.

Finanční prostředky jsou za příspěvek Unie v měně EUR.

V případě YEI a ESF související podpory se pravidlo n+3 sleduje samostatně pro YEI, zatímco ESF související podpora se vyhodnocuje v rámci ESF celkem (ESF + ESF související podpora).

V případě PRV jsou zahrnuté údaje za projekty schválené ke spolufinancování v Programu rozvoje venkova 2007–2013.

4.2 Plnění pravidla n+3 programů v cíli Evropská územní spolupráce

Tabulka 5 Stav pravidla n+3

Program	Fond	Kategorie regionu	Hlavní alokace programu na programové období 2014–2020	Finanční prostředky v žádostech o průběžnou platbu odeslané EK		Limit čerpání pro rok 2018 (2017) [*]	Zbývající objem žádostí o platbu pro plnění pravidla n+3	Plnění limitu čerpání pro rok 2018 (2017) [*]
				EUR	%			
–	–	–	EUR	EUR	%	EUR	EUR	ANO / NE
a	b	c	d	e	f=e/d	i	j=i-e	k
OP PS ČR-PL	EFRR	Nerelevantní	226 221 709,99	0,00	0,00	4 134 111,58	4 134 111,58	NE
OP PS SK-CZ	EFRR	Nerelevantní	90 139 463,00	0,00	0,00	1 647 263,71	1 647 263,71	NE
OP PS AT-CZ	EFRR	Nerelevantní	97 814 933,00	0,00	0,00	1 787 596,70	1 787 596,70	NE
OP PS BY-CZ	EFRR	Nerelevantní	103 375 149,00	0,00	0,00	1 889 140,29	1 889 140,29	NE
OP PS SN-CZ	EFRR	Nerelevantní	157 967 067,00	0,00	0,00	2 886 785,80	2 886 785,80	NE

Poznámky:

Tabulka obsahuje kumulativní údaje od počátku programového období do konce čtvrtletí, zda které je zpráva vykazována.

* V případě OP PS BY-ČR se jedná o limit čerpání pro rok 2017, protože program byl ze strany EK schválen v roce 2014, takže pravidlo n+3 bude poprvé vykazováno již na konci roku 2017.

d, e, g, h Finanční prostředky jsou za příspěvek Unie v měně EUR.

5 Realizace programů v cíli Investice pro růst a zaměstnanost

5.1 Operační program Podnikání a inovace pro konkurenceschopnost

5.1.1 Zaměření

Cílem OP Podnikání a inovace pro konkurenceschopnost (OP PIK) je dosažení konkurenceschopné a udržitelné ekonomiky založené na znalostech a inovacích. Řídicím orgánem je Ministerstvo průmyslu a obchodu (MPO) a roli zprostředkujícího subjektu převezme po agentuře CzechInvest nově založená Agentura pro podnikání a inovace. Dalšími zprostředkujícími subjekty pro realizaci nástroje ITI jsou: Magistrát hlavního města Prahy, Magistrát města Ostravy, Magistrát města Plzně, Magistrát města Ústí nad Labem, Magistrát města Pardubic, Magistrát města Olomouce.

Další informace je možné získat na webových stránkách programu <http://www.mpo.cz/cz/podpora-podnikani/oppik/>.

Tabulka 6 Struktura programu

Prioritní osa	Investiční priorita	Specifický cíl	Podíl na hlavní alokaci v %
a	b	c	d
01.1 Rozvoj výzkumu a vývoje pro inovace	01.1.02 Podpora podnikových investic do výzkumu a inovací a vytváření vazeb a součinnosti mezi podniky, středisky výzkumu a vývoje a odvětvím vysokoškolského vzdělávání, zejména podporou investic v oblasti vývoje produktů a služeb, přenosu technologií	01.1.02.1.1 Zvýšit inovační výkonnost podniků	24,51
		01.1.02.1.2 Zvýšit intenzitu a účinnost spolupráce ve výzkumu, vývoji a inovacích	9,49
01.2 Rozvoj podnikání a konkurenceschopnosti malých a středních podniků	01.2.06 Podpora podnikání, zejména usnadněním hospodářského využívání nových myšlenek a podporou zakládání nových podniků, mimo jiné prostřednictvím podnikatelských inkubátorů	01.2.06.2.1 Zvýšit konkurenceschopnost začínajících a rozvojových MSP	11,34
		01.2.07.2.3 Zvýšit využitelnost infrastruktury pro podnikání	2,63
	01.2.07 Podpora vytváření a rozšiřování vyspělých kapacit pro rozvoj produktů a služeb	01.2.07.2.4 Zvýšit kapacitu pro odborné vzdělávání v MSP	1,57
01.3 Účinné nakládání energií, rozvoj energetické infrastruktury a obnovitelných zdrojů	01.2.111 Vyvíjení a provádění nových obchodních modelů pro malé a střední podniky, zejména pro oblast mezinárodního obchodu	01.2.111.2.2 Zvýšit internacionalizaci malých a středních podniků	1,05
		01.3.09 Podpora výroby a distribuce energie pocházející z obnovitelných zdrojů	01.3.09.3.1 Zvýšit podíl výroby energie z obnovitelných zdrojů na hrubé konečné spotřebě ČR

Prioritní osa	Investiční priorita	Specifický cíl	Podíl na hlavní alokaci v %
a	b	c	d
energie, podpora zavádění nových technologií v oblasti nakládání energií a druhotných surovin	01.3.10 Podpora energetické účinnosti a využívání energie z obnovitelných zdrojů v podnicích	01.3.10.3.2 Zvýšit energetickou účinnost podnikatelského sektoru	18,12
	01.3.12 Rozvoj a zavádění inteligentních distribučních soustav, jež fungují na hladině nízkého a středního napětí	01.3.12.3.3 Zvýšit aplikaci prvků inteligentních sítí v distribučních soustavách	0,90
	01.3.14 Podpora výzkumu a inovací a zavádění nízkouhlíkových technologií	01.3.14.3.4 Uplatnit inovativní nízkouhlíkové technologie v oblasti nakládání energií a při využívání druhotných surovin	0,91
	01.3.15 Podpora využívání vysoce účinné kombinované výroby tepla a elektřiny na základě poptávky po užitečném teple	01.3.15.3.5 Zvýšit účinnost soustav zásobování teplem	3,47
	01.3.43 Zvyšování energetické účinnosti a zabezpečení dodávek prostřednictvím rozvoje inteligentních systémů pro distribuci, skladování a přenos energie a prostřednictvím integrace distribuované výroby z obnovitelných zdrojů	01.3.43.3.6 Posílit energetickou bezpečnost přenosové soustavy	4,85
01.4 Rozvoj vysokorychlostních přístupových sítí k internetu a informačních a komunikačních technologií	01.4.03 Rozšiřování širokopásmového připojení a zavádění vysokorychlostních sítí a podpora zavádění vznikajících technologií a sítí pro digitální hospodářství	01.4.03.4.1 Zvětšit pokrytí vysokorychlostním přístupem k internetu	12,52
	01.4.04 Vyvíjení produktů a služeb v oblasti IKT, elektronický obchod a zvyšování poptávky po IKT	01.4.04.4.2 Zvýšit využití potenciálu ICT sektoru pro konkurenceschopnost ekonomiky	5,34
01.5 Technická pomoc	01.5.125 Technická pomoc	01.5.125.5.1 Zajištění efektivního řízení a administrace operačního programu	1,68
		01.5.125.5.2 Zajištění informovanosti, publicity a absorpční kapacity operačního programu	0,30

5.1.2 Přehled vyhlášených výzev

Tabulka 7 Přehled vyhlášených výzev

Číslo výzvy	Specifického cíle	Druh výzvy	Finanční alokace výzvy (podpora) v CZK	Datum zahájení příjmu žádosti o podporu	Datum ukončení příjmu předběžných žádostí o podporu	Datum ukončení příjmu žádosti o podporu	Odkaz na web subjektu
a	b	c	d	e	f	g	h
01_15_002	01.1.02.1.1	Průběžná	2 920 000 000,00	01. 12. 2015	08. 12. 2015	18. 10. 2016	http://www.mpo.cz/cz/podpora-podnikani/oppik/
01_15_019	01.1.02.1.1	Kolová	1 000 000 000,00	09. 09. 2016	30. 09. 2015	09. 09. 2016	http://www.mpo.cz/cz/podpora-podnikani/oppik/
01_15_020	01.5.125.5.1	Průběžná	3 140 000 000,00	14. 10. 2015	-	31. 12. 2023	www.mpo.cz
	01.5.125.5.2						
01_15_028	01.3.14.3.4	Kolová	80 000 000,00	01. 04. 2016	-	31. 07. 2016	www.mpo.cz/cz/podpora-podnikani/oppik
01_15_029	01.4.03.4.1	Kolová	7 000 000 000,00	01. 09. 2016	-	05. 01. 2017	www.mpo.cz/cz/podpora-podnikani/oppik
01_15_030	01.1.02.1.1	Průběžná	50 000 000,00	04. 01. 2016	-	31. 12. 2017	http://www.mpo.cz/cz/podpora-podnikani/oppik
01_15_042	01.3.14.3.4	Kolová	100 000 000,00	01. 04. 2016	-	31. 07. 2016	www.mpo.cz/cz/podpora-podnikani/oppik
01_15_043	01.3.14.3.4	Kolová	80 000 000,00	01. 04. 2016	-	31. 07. 2016	www.mpo.cz/cz/podpora-podnikani/oppik
01_16_044	01.1.02.1.2	Kolová	280 000 000,00	01. 06. 2016	-	30. 09. 2016	
01_16_045	01.1.02.1.2	Průběžná	200 000 000,00	01. 06. 2016	-	31. 05. 2017	http://www.mpo.cz/cz/podpora-podnikani/oppik/
01_16_046	01.2.06.2.1	Průběžná	58 000 000,00	01. 06. 2016	-	30. 09. 2016	
01_16_049	01.1.02.1.1	Průběžná	2 500 000 000,00	01. 09. 2016	-	05. 01. 2017	
01_16_050	01.1.02.1.1	Průběžná	50 000 000,00	01. 09. 2016	-	05. 01. 2017	
01_16_051	01.1.02.1.1	Průběžná	1 500 000 000,00	15. 09. 2016	-	31. 10. 2016	http://www.mpo.cz/cz/podpora-podnikani/oppik/
01_16_052	01.1.02.1.1	Kolová	440 000 000,00	01. 09. 2016	-	05. 01. 2017	
01_16_055	01.1.02.1.2	Kolová	1 400 000 000,00	01. 09. 2016	-	05. 01. 2017	
01_16_057	01.1.02.1.2	Kolová	60 000 000,00	01. 09. 2016	-	05. 01. 2017	
01_16_070	01.1.02.1.2	Kolová	50 000 000,00	15. 06. 2016	-	30. 09. 2016	http://www.mpo.cz/cz/podpora-podnikani/oppik
01_16_071	01.1.02.1.2	Kolová	25 000 000,00	15. 06. 2016	-	30. 09. 2016	http://www.mpo.cz/cz/podpora-podnikani/oppik; www.czechinvest.org
01_16_072	01.1.02.1.2	Kolová	200 000 000,00	15. 06. 2016	-	30. 09. 2016	http://www.mpo.cz/cz/podpora-podnikani/oppik; www.czechinvest.org

Číslo výzvy	Specifického cíle	Druh výzvy	Finanční alokace výzvy (podpora) v CZK	Datum zahájení příjmu žádosti o podporu	Datum ukončení příjmu předběžných žádostí o podporu	Datum ukončení příjmu žádosti o podporu	Odkaz na web subjektu
a	b	c	d	e	f	g	h
01_16_073	01.1.02.1.2	Kolová	200 000 000,00	15. 06. 2016	-	30. 09. 2016	http://www.mpo.cz/cz/podpora-podnikani/oppik
01_16_074	01.1.02.1.2	Kolová	125 000 000,00	15. 06. 2016	-	30. 09. 2016	http://www.mpo.cz/cz/podpora-podnikani/oppik
01_16_075	01.1.02.1.2	Kolová	100 000 000,00	15. 06. 2016	-	30. 09. 2016	http://www.mpo.cz/cz/podpora-podnikani/oppik ; www.czechinvest.org

Poznámky:

Přehled obsahuje výzvy vyhlášené od počátku programového období a u kterých v daném čtvrtletí, za které je zpráva vykazována, probíhá příjem žádostí o podporu nebo bude probíhat v následujících čtvrtletích.

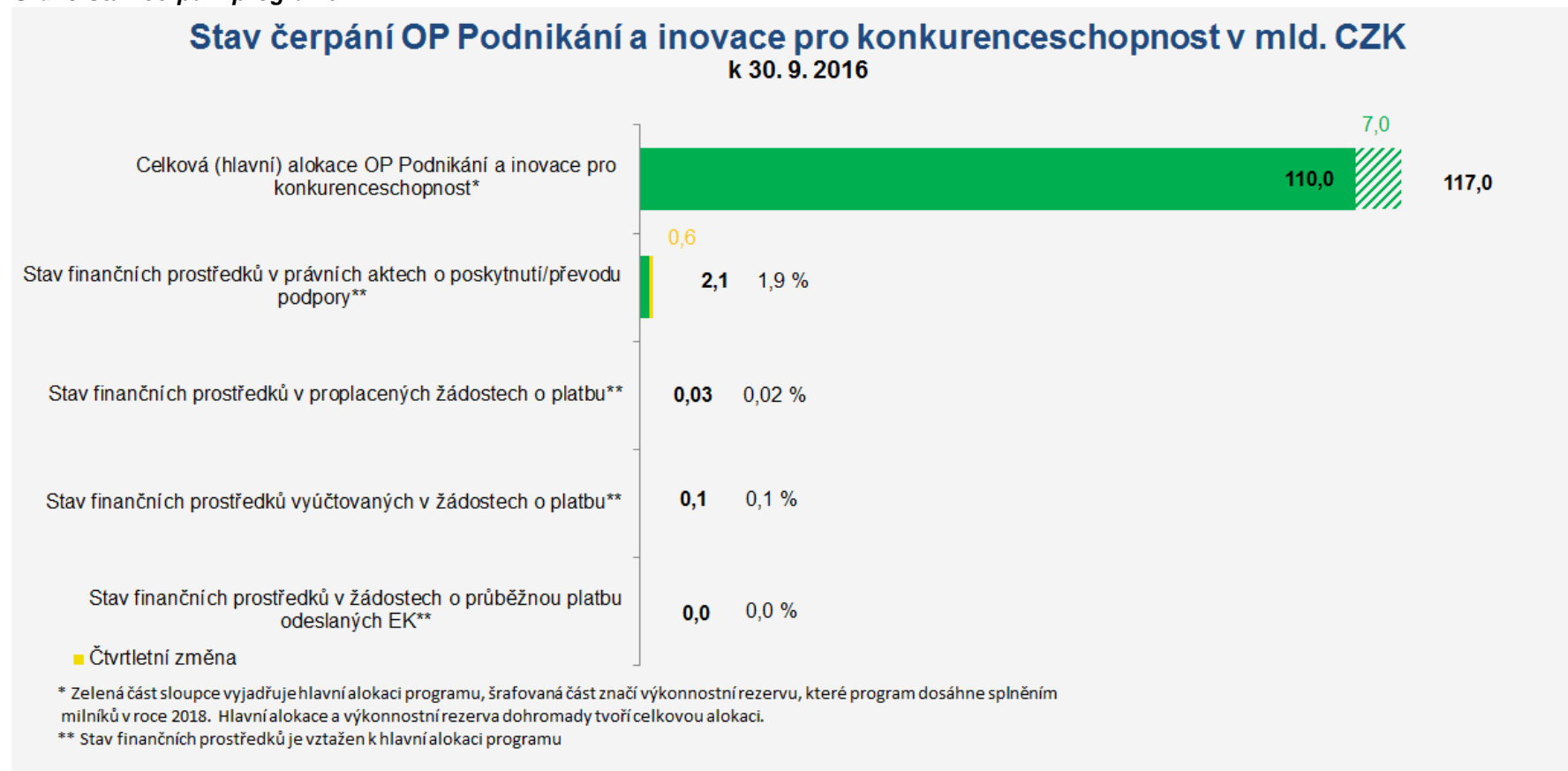
f Relevantní u výzev dvoukolovým systémem hodnocení.

d Finanční prostředky jsou za příspěvek Unie a národní veřejné zdroje (státní rozpočet, státní fondy) v měně CZK.

5.1.3 Finanční čerpání

Ve třetím čtvrtletí 2016 došlo u OP PIK k uzavření 115 právních aktů o poskytnutí / převodu podpory ve výši 629 mil. Kč (příspěvek EU). Celkem bylo ke dni 30. září 2016 v OP PIK uzavřeno 257 právních aktů o poskytnutí / převodu podpory ve výši 2,1 mld. Kč (příspěvek EU), což představuje zaslavnění 1,9 % hlavní alokace programu. Ke konci třetího čtvrtletí 2016 bylo proplaceno 27,5 mil. Kč. Stav finančních prostředků vyúčtovaných v žádostech o platbu dosáhl 66,6 mil. Kč, tj. 0,1 % hlavní alokace programu. Ke stanovenému datu vyhlásil Řídicí orgán OP PIK 52 výzev v objemu 30,1 mld. Kč (příspěvek EU).

Graf 9 Stav čerpání programu



Poznámka: Finanční prostředky jsou za příspěvek Unie a v měně CZK.

Tabulka 8 Stav čerpání programu

Prioritní osa / priorita	Fond	Kategorie regionu	Hlavní alokace 2014– 2020	Zaregistrované žádosti o podporu			Operace s právním aktem o poskytnutí / převodu podpory			Finanční prostředky proplacené v žádostech o platbu		Finanční prostředky vyúčtované v žádostech o platbu		Finanční prostředky v souhrnných žádostech autorizovaných ŘO	
				mil. CZK	počet	%	počet	mil. CZK	%	mil. CZK	%	mil. CZK	%	mil. CZK	%
a	b	c	d	e	f	g	h	i	j=i/d	k	l=k/d	m	n=m/ d	o	p=o/d
01.1	EFRR	Méně rozvinuté regiony	34 282	2 057	28 706	83,73	18	137	0,40	0	0,00	0	0,00	0	0,00
01.2	EFRR	Méně rozvinuté regiony	22 600	3 119	18 735	82,90	223	998	4,41	27	0,12	9	0,04	0	0,00
01.3	EFRR	Méně rozvinuté regiony	30 839	1 641	13 840	44,88	0	0	0,00	0	0,00	0	0,00	0	0,00
01.4	EFRR	Méně rozvinuté regiony	18 908	553	6 325	33,45	0	0	0,00	0	0,00	0	0,00	0	0,00
01.5	EFRR	Méně rozvinuté regiony	3 394	17	921	27,13	16	917	27,01	0	0,00	57	1,69	0	0,00
01	EFRR	Méně rozvinuté regiony	110 024	7 387	68 527	62,28	257	2 052	1,86	27	0,02	67	0,06	0	0,00

Poznámky:

Tabulka obsahuje kumulativní údaje od počátku programového období do konce čtvrtletí, za které je zpráva vykazována.

Finanční prostředky jsou za příspěvek Unie v měně CZK.

e Údaj zahrnuje počet žádostí o podporu podaných v jednokolovém hodnocení a počet předběžných žádostí o podporu podaných v první kole dvoukolového hodnocení.

5.2 Operační program Výzkum, vývoj a vzdělávání

5.2.1 Zaměření

Cílem OP Výzkum, vývoj a vzdělávání (OP VVV) je přispět k posunu ČR směrem k ekonomice založené na vzdělané, motivované a kreativní pracovní síle, na produkci kvalitních výsledků výzkumu a jejich využití pro zvýšení konkurenceschopnosti ČR. Řídicím orgánem je Ministerstvo školství, mládeže a tělovýchovy. Zprostředkujícími subjekty pro realizaci nástroje ITI jsou: Magistrát hlavního města Prahy, Magistrát města Ostravy, Magistrát města Plzně, Magistrát města Ústí nad Labem, Magistrát města Pardubic, Magistrát města Olomouce.

Další informace je možné získat na webových stránkách programu <http://www.msmt.cz/strukturalni-fondy-1/op-vvv>.

Tabulka 9 Struktura programu

Prioritní osa	Investiční priorita	Specifický cíl	Podíl na hlavní alokaci v %
a	b	c	d
02.1 Posilování kapacit pro kvalitní výzkum	02.1.01 Posilování výzkumné a inovační infrastruktury a kapacit pro rozvoj vynikající úrovně výzkumu a inovací a podpora odborných středisek, zejména těch, jež jsou předmětem celoevropského zájmu	02.1.01.1 Zvýšení mezinárodní kvality výzkumu a jeho výsledků	23,30
		02.1.01.2 Budování kapacit a posílení dlouhodobé spolupráce výzkumných organizací s aplikační sférou	4,34
		02.1.01.3 Zkvalitnění infrastruktury pro výzkumně vzdělávací účely	6,79
		02.1.01.4 Zlepšení strategického řízení výzkumu na národní úrovni	1,57
02.2 Rozvoj vysokých škol a lidských zdrojů pro výzkum a vývoj	02.2.67 Investice do vzdělávání, odborného vzdělávání, včetně odborné přípravy pro získání dovedností a do celoživotního učení rozvíjením infrastruktury pro vzdělávání a odbornou přípravu	02.2.67.1 Zkvalitnění vzdělávací infrastruktury na vysokých školách za účelem zajištění vysoké kvality výuky, zlepšení přístupu znevýhodněných skupin a zvýšení otevřenosti vysokých škol	15,59
		02.2.69.1 Zvýšení kvality vzdělávání na vysokých školách a jeho relevance pro potřeby trhu práce	1,67
	02.2.69 Zlepšování kvality a účinnosti a přístupu k terciárním a rovnocennému vzdělávání, zejména v případě znevýhodněných skupin, aby se zvýšila účast a úroveň dosaženého vzdělání	02.2.69.2 Zvýšení účasti studentů se specifickými potřebami, ze socio-ekonomicky znevýhodněných skupin a z etnických minorit na vysokoškolském vzdělávání, a snížení studijní neúspěšnosti studentů	1,70
		02.2.69.3 Zkvalitnění podmínek pro celoživotní vzdělávání na vysokých školách	0,20
		02.2.69.4 Nastavení a rozvoj systému hodnocení a zabezpečení kvality a strategického řízení vysokých škol	1,53

Prioritní osa	Investiční priorita	Specifický cíl	Podíl na hlavní alokaci v %	
a	b	c	d	
		02.2.69.5 Zlepšení podmínek pro výuku spojenou s výzkumem a pro rozvoj lidských zdrojů v oblasti výzkumu a vývoje	7,83	
02.3 Rovný přístup ke kvalitnímu předškolnímu, primárnímu a sekundárnímu vzdělávání	02.3.61 Socioekonomická integrace marginalizovaných komunit, jako jsou Romové	02.3.61.1 Sociální integrace dětí a žáků včetně začleňování romských dětí do vzdělávání	4,99	
	02.3.62 Boj proti všem formám diskriminace a prosazování rovných příležitostí	02.3.62.1 Kvalitní podmínky pro inkluzivní vzdělávání	2,65	
	02.3.68 Omezování a prevence předčasného ukončování školní docházky a podpory rovného přístupu ke kvalitním programům předškolního rozvoje, k primárnímu a sekundárnímu vzdělávání a rovněž možnostem formálního a neformálního vzdělávání, které umožňuje zpětné začlenění do procesu vzdělávání a odborné přípravy	02.3.68.1 Zvýšení kvality předškolního vzdělávání včetně usnadnění přechodu dětí na ZŠ	02.3.68.1 Zvýšení kvality předškolního vzdělávání včetně usnadnění přechodu dětí na ZŠ	9,19
		02.3.68.2 Zlepšení kvality vzdělávání a výsledků žáků v klíčových kompetencích	02.3.68.2 Zlepšení kvality vzdělávání a výsledků žáků v klíčových kompetencích	6,04
		02.3.68.3 Rozvoj systému strategického řízení a hodnocení kvality ve vzdělávání	02.3.68.3 Rozvoj systému strategického řízení a hodnocení kvality ve vzdělávání	4,30
		02.3.68.4 Zkvalitnění přípravy budoucích a začínajících pedagogických pracovníků	02.3.68.4 Zkvalitnění přípravy budoucích a začínajících pedagogických pracovníků	1,27
		02.3.68.5 Zvýšení kvality vzdělávání a odborné přípravy včetně posílení jejich relevance pro trh práce	02.3.68.5 Zvýšení kvality vzdělávání a odborné přípravy včetně posílení jejich relevance pro trh práce	3,34
02.4 Technická pomoc	02.4.125 Technická pomoc	02.4.125.1 Zajištění efektivní administrace	3,32	
		02.4.125.2 Zajištění informovanosti, publicity a absorpční kapacity	0,37	

5.2.2 Přehled vyhlášených výzev

Tabulka 10 Přehled vyhlášených výzev

Číslo výzvy	Specifického cíle	Druh výzvy	Finanční alokace výzvy (podpora) v CZK	Datum zahájení příjmu žádosti o podporu	Datum ukončení příjmu předběžných žádostí o podporu	Datum ukončení příjmu žádosti o podporu	Odkaz na web subjektu
a	b	c	d	e	f	g	h
02_15_001	02.3.68.5	Průběžná	2 000 000 000,00	28. 08. 2015	-	31. 12. 2017	www.msmt.cz
	02.3.61.1						
	02.3.68.3						
	02.3.62.1						
	02.3.68.2						
02_15_002	02.3.68.3	Průběžná	340 000 000,00	28. 08. 2015	-	31. 12. 2016	www.msmt.cz
	02.3.68.5						
02_15_004	02.2.69.5	Průběžná	650 000 000,00	28. 08. 2015	-	30. 11. 2016	www.msmt.cz
02_15_005	02.3.68.3	Průběžná	630 000 000,00	26. 10. 2015	-	30. 12. 2016	www.msmt.cz
02_15_006	02.1.01.1	Průběžná	2 600 000 000,00	26. 11. 2015	-	12. 07. 2016	www.msmt.cz
02_16_009	02.4.125.1	Průběžná	1 200 000 000,00	14. 01. 2016	-	30. 06. 2017	www.msmt.cz
	02.4.125.2						
02_16_013	02.1.01.1	Kolová	4 000 000 000,00	26. 01. 2016	-	02. 08. 2016	www.msmt.cz
02_16_015	02.2.69.2	Kolová	3 500 000 000,00	08. 02. 2016	-	30. 08. 2016	www.msmt.cz
	02.2.69.1						
	02.2.69.4						
02_16_016	02.2.67.1	Kolová	10 000 000 000,00	08. 02. 2016	-	31. 08. 2016	www.msmt.cz
02_16_017	02.1.01.3	Kolová	3 500 000 000,00	08. 02. 2016	-	01. 09. 2016	www.msmt.cz
02_16_018	02.2.69.5	Kolová	550 000 000,00	08. 02. 2016	-	02. 09. 2016	www.msmt.cz
02_16_019	02.1.01.1	Kolová	6 000 000 000,00	01. 12. 2016	30. 06. 2016	09. 03. 2017	www.msmt.cz
02_16_020	02.3.68.5	Průběžná	450 000 000,00	28. 04. 2016	-	30. 06. 2017	www.msmt.cz
	02.3.61.1						

Číslo výzvy	Specifického cíle	Druh výzvy	Finanční alokace výzvy (podpora) v CZK	Datum zahájení příjmu žádosti o podporu	Datum ukončení příjmu předběžných žádostí o podporu	Datum ukončení příjmu žádosti o podporu	Odkaz na web subjektu
a	b	c	d	e	f	g	h
02_16_021	02.3.61.1	Průběžná	250 000 000,00	30. 03. 2016	-	09. 12. 2016	www.msmt.cz
02_16_022	02.3.68.1	Průběžná	4 066 928 200,00	23. 06. 2016	-	30. 06. 2017	www.msmt.cz
	02.3.68.2						
	02.3.61.1						
02_16_023	02.3.68.2	Průběžná	433 071 800,00	23. 06. 2016	-	30. 06. 2017	www.msmt.cz
	02.3.61.1						
	02.3.68.1						
02_16_037	02.3.62.1	Kolová	300 000 000,00	09. 08. 2016	-	02. 12. 2016	www.msmt.cz
02_16_040	02.1.01.4	Průběžná	1 360 000 000,00	01. 06. 2016	-	31. 03. 2017	www.msmt.cz

Poznámky:

Přehled obsahuje výzvy vyhlášené od počátku programového období a u kterých v daném čtvrtletí, za které je zpráva vykazována, probíhá příjem žádostí o podporu nebo bude probíhat v následujících čtvrtletích.

f Relevantní u výzev dvoukolovým systémem hodnocení.

d Finanční prostředky jsou za příspěvek Unie a národní veřejné zdroje (státní rozpočet, státní fondy) v měně CZK.

5.2.3 Finanční čerpání

Ve třetím čtvrtletí 2016 bylo vydáno 145 právních aktů o poskytnutí / převodu podpory ve výši cca 0,7 mld. Kč. Celkem bylo v OP VVV ke dni 30. září 2016 uzavřeno 182 právních aktů o poskytnutí / převodu podpory ve výši 4,2 mld. Kč, což představuje 6 % hlavní alokace programu. Ke dni 30. září 2016 bylo proplaceno 705 mil. Kč, tedy 1 % hlavní alokace programu. Ke stanovenému datu vyhlásil Řídicí orgán OP VVV celkem 25 výzev v objemu 42,6 mld. Kč (příspěvek EU).

Graf 10 Stav čerpání programu



Poznámka: Finanční prostředky jsou za příspěvek Unie a v měně CZK.

Tabulka 11 Stav čerpání programu

Prioritní osa / Program	Fond	Kategorie regionu	Hlavní alokace 2014– 2020	Zaregistrované žádosti o podporu			Operace s právním aktem o poskytnutí / převodu podpory			Finanční prostředky proplacené v žádostech o platbu		Finanční prostředky vyúčtované v žádostech o platbu		Finanční prostředky v souhrnných žádostech autorizovaných ŘO	
				mil. CZK	počet	mil. CZK	%	počet	mil. CZK	%	mil. CZK	%	mil. CZK	%	mil. CZK
a	b	c	d	e	f	g	h	i	j=i/d	k	l=k/d	m	n=m/d	o	p=o/d
02.1	EFRR	Méně rozvinuté regiony	23 612	370	49 550	209,85	2	2 221	9,40	548	2,32	0	0,00	0	0,00
02.1	EFRR	Více rozvinuté regiony	1 832	202	9 090	496,14	0	0	0,00	0	0,00	0	0,00	0	0,00
02.2	EFRR	Méně rozvinuté regiony	8 979	113	9 783	108,96	0	0	0,00	0	0,00	0	0,00	0	0,00
02.2	EFRR	Více rozvinuté regiony	1 526	57	1 145	75,02	0	0	0,00	0	0,00	0	0,00	0	0,00
02.2	ESF	Méně rozvinuté regiony	7 914	252	5 195	65,65	0	0	0,00	0	0,00	0	0,00	0	0,00
02.2	ESF	Více rozvinuté regiony	993	80	573	57,73	0	0	0,00	0	0,00	0	0,00	0	0,00
02.3	ESF	Méně rozvinuté regiony	21 761	2 375	7 293	33,51	176	1 182	5,43	139	0,64	0	0,00	0	0,00
02.3	ESF	Více rozvinuté regiony	1 084	229	595	54,93	10	131	12,06	18	1,67	0	0,00	0	0,00
02.4	EFRR	Méně rozvinuté regiony	2 440	14	829	33,97	10	614	25,17	0	0,00	0,2	0,01	0	0,00
02.4	EFRR	Více rozvinuté regiony	177	14	60	33,97	10	45	25,17	0	0,00	0,01	0,01	0	0,00
02	EFRR	Méně rozvinuté regiony	35 031	497	60 162	171,74	12	2 835	8,09	548	1,56	0,2	0,00	0	0,00
02	EFRR	Více rozvinuté regiony	3 536	273	10 295	291,18	10	45	1,26	0	0,00	0,01	0,00	0	0,00
02	ESF	Méně rozvinuté regiony	29 674	2 627	12 488	42,08	176	1 182	3,98	139	0,47	0	0,00	0	0,00
02	ESF	Více rozvinuté regiony	2 077	309	1 169	56,26	10	131	6,29	18	0,87	0	0,00	0	0,00
02		–	70 318	3 124	84 113	119,62	182	4 193	5,96	705	1,00	0,2	0,00	0	0,00

Poznámky:

Tabulka obsahuje kumulativní údaje od počátku programového období do konce čtvrtletí, za které je zpráva vykazována.

Finanční prostředky jsou za příspěvek Unie v měně CZK.

e Údaj zahrnuje počet žádostí o podporu podaných v jednokolovém hodnocení a počet předběžných žádostí o podporu podaných v první kole dvoukolového hodnocení.

5.3 Operační program Zaměstnanost

5.3.1 Zaměření

Cílem OP Zaměstnanost (OP Z) je zlepšení lidského kapitálu obyvatel a veřejné správy v ČR, tedy základních prvků konkurenceschopnosti. Řídicím orgánem je Ministerstvo práce a sociálních věcí (MPSV).

Další informace je možné získat na webových stránkách programu <http://www.esfcr.cz/op-zamestnanost-2014-2020>.

Tabulka 12 Struktura programu

Prioritní osa	Investiční priorita	Specifický cíl	Podíl na hlavní alokaci v %
a	b	c	d
03.1 Podpora zaměstnanosti a adaptability pracovní síly	03.1.48 Přístup k zaměstnání pro osoby hledající zaměstnání a neaktivní osoby, včetně dlouhodobě nezaměstnaných a osob vzdálených trhu práce, také prostřednictvím místních iniciativ na podporu zaměstnanosti a mobility pracovníků	03.1.48.1 Zvýšit zaměstnanost podpořených osob, zejména starších, nízkokvalifikovaných a znevýhodněných	24,55
		03.1.48.2 Zvýšit zaměstnanost podpořených mladých osob prostřednictvím programu Záruky pro mládež	1,42
	03.1.49 Trvalé začlenění mladých lidí na trh práce, mimo jiné pomocí "záruky pro mladé lidi", a to zejména těch, kteří nejsou ve vzdělávání, v zaměstnání nebo v profesní přípravě, včetně těch mladých lidí, kterým hrozí sociální vyloučení, a mladých lidí	03.1.49.1 Zvýšit zaměstnanost podpořených mladých lidí, kteří nejsou v zaměstnání, ve vzdělávání nebo v profesní přípravě v regionu NUTS II Severozápad	1,21
		03.1.51 Rovnost žen a mužů ve všech oblastech, a to i pokud jde o přístup k zaměstnání a kariérní postup, sladění pracovního a soukromého života a podpora stejné odměny za stejnou práci	03.1.51.1 Snižit rozdíly v postavení žen a mužů na trhu práce
	03.1.52 Pomoc pracovníkům, podnikům a podnikatelům přizpůsobovat se změnám	03.1.52.1 Zvýšit odbornou úroveň znalostí, dovedností a kompetencí pracovníků a soulad kvalifikační úrovně pracovní síly s požadavky trhu práce	11,12
		03.1.52.2 Zvýšit adaptabilitu starších pracovníků	1,96
	03.1.54 Modernizace institucí trhu práce, jako jsou veřejné a soukromé služby zaměstnanosti a přispívání k adaptaci na potřeby trhu práce, včetně prostřednictvím opatření pro zlepšení nadnárodní mobility pracovníků a programů mobility a lepší spolupráce	03.1.54.1 Zvýšit kapacitu, komplexnost a kvalitu služeb poskytovaných institucemi veřejných služeb zaměstnanosti	5,23
		03.1.54.2 Zvýšit kvalitu systému dalšího vzdělávání	2,82

Prioritní osa	Investiční priorita	Specifický cíl	Podíl na hlavní alokaci v %
a	b	c	d
03.2 Sociální začleňování a boj s chudobou	03.2.60 Aktivní začleňování, včetně začleňování s ohledem na podporu rovných příležitostí a aktivní účast a zlepšení zaměstnatelnosti	03.2.60.1 Zvýšit uplatnitelnost osob ohrožených sociálním vyloučením nebo sociálně vyloučených ve společnosti a na trhu práce	14,15
		03.2.60.2 Rozvoj sektoru sociální ekonomiky	0,67
	03.2.63 Zlepšování přístupu k dostupným, udržitelným a vysoce kvalitním službám, včetně zdravotnictví a sociálních služeb obecného zájmu	03.2.63.1 Zvýšit kvalitu a udržitelnost systému sociálních služeb, služeb pro rodiny a děti a dalších navazujících služeb podporujících sociální začleňování	5,61
		03.2.63.2 Zvýšit dostupnost a efektivitu zdravotních služeb a umožnit přesun těžiště psychiatrické péče do komunity	4,10
03.2.65 Strategie komunitně vedeného místního rozvoje	03.2.65.1 Zvýšit zapojení lokálních aktérů do řešení problémů nezaměstnanosti a sociálního začleňování ve venkovských oblastech	2,58	
03.3 Sociální inovace a mezinárodní spolupráce	03.3.48 Přístup k zaměstnání pro osoby hledající zaměstnání a neaktivní osoby, včetně dlouhodobě nezaměstnaných a osob vzdálených trhu práce, také prostřednictvím místních iniciativ na podporu zaměstnanosti a mobility pracovníků	03.3.48.1 Zvýšit kvalitu a kvantitu využívání sociálních inovací a mezinárodní spolupráce v tematických oblastech OPZ (TC8)	0,70
	03.3.60 Aktivní začleňování, včetně začleňování s ohledem na podporu rovných příležitostí a aktivní účast a zlepšení zaměstnatelnosti	03.3.60.1 Zvýšit kvalitu a kvantitu využívání sociálních inovací a mezinárodní spolupráce v tematických oblastech OPZ (TC9)	0,79
		03.3.74.1 Zvýšit kvalitu a kvantitu využívání sociálních inovací a mezinárodní spolupráce v tematických oblastech OPZ (TC11)	0,30
03.4 Efektivní veřejná správa	03.3.74 Investice do institucionální kapacity a efektivnosti veřejné správy a veřejných služeb na celostátní, regionální a místní úrovni za účelem reforem, zlepšování právní úpravy a řádné správy	03.4.74.1 Optimalizovat procesy a postupy ve veřejné správě zejména prostřednictvím posílení strategického řízení organizací, zvýšení kvality jejich fungování a snížení administrativní zátěže	3,10
		03.4.74.2 Profesionalizovat veřejnou správu zejména prostřednictvím zvyšování znalostí a dovedností jejich pracovníků, rozvoje politik a strategií v oblasti lidských zdrojů a implementace služebního zákona	2,86
03.5 Technická pomoc	03.5.125 Technická pomoc	03.5.125.1 Zajistit řádnou implementaci OPZ prostřednictvím poskytnutí spolehlivých a efektivních služeb pro řízení a administraci programu	4,21

5.3.2 Přehled vyhlášených výzev

Tabulka 13 Přehled vyhlášených výzev

Číslo výzvy	Specifického cíle	Druh výzvy	Finanční alokace výzvy (podpora) v CZK	Datum zahájení příjmu žádosti o podporu	Datum ukončení příjmu předběžných žádostí o podporu	Datum ukončení příjmu žádosti o podporu	Odkaz na web subjektu
a	b	c	d	e	f	g	h
003/03_16_047/CLL D_15_01_117	03.2.65.1	Kolová		29. 04. 2016	-	31. 12. 2021	
004/03_16_047/CLL D_15_01_117	03.2.65.1	Kolová	2 000 000,00	21. 07. 2016	-	31. 12. 2021	
006/03_16_047/CLL D_15_01_188	03.2.65.1	Kolová		29. 04. 2016	-	31. 12. 2021	
03_15_004	03.1.48.2	Průběžná	1 000 000 000,00	30. 06. 2015	-	30. 05. 2018	http://www.esfcr.cz/modules/calls/
03_15_005	03.2.60.1	Průběžná	5 974 800 000,00	20. 07. 2015	-	13. 12. 2019	http://www.esfcr.cz/modules/calls
03_15_006	03.2.60.1	Průběžná	525 200 000,00	20. 07. 2015	-	13. 12. 2019	http://www.esfcr.cz/modules/calls/
03_15_007	03.2.63.1	Průběžná	919 200 000,00	20. 07. 2015	-	13. 12. 2019	http://www.esfcr.cz/modules/calls/
03_15_008	03.2.63.1	Průběžná	80 800 000,00	20. 07. 2015	-	13. 12. 2019	http://www.esfcr.modules/calls/
03_15_009	03.1.51.1	Průběžná	298 100 000,00	10. 07. 2015	-	31. 12. 2016	http://www.esfcr.cz/modules/calls/
03_15_010	03.1.48.1	Průběžná	1 592 000 000,00	07. 07. 2015	-	31. 05. 2018	http://www.esfcr.cz/modules/calls/
03_15_011	03.1.54.1	Průběžná	2 622 350 000,00	01. 09. 2015	-	01. 03. 2021	http://www.esfcr.cz/modules/calls/
03_15_012	03.5.125.1	Průběžná	2 779 392 258,00	14. 08. 2015	-	01. 06. 2023	
03_15_016	03.2.60.2	Průběžná	25 000 000,00	31. 08. 2015	-	29. 06. 2018	http://www.esfcr.cz/modules/calls/
03_15_017	03.2.63.1	Průběžná	980 000 000,00	31. 08. 2015	-	29. 06. 2018	http://www.esfcr.cz/modules/calls/
03_15_018	03.3.60.1	Průběžná	300 000 000,00	16. 11. 2015	01. 09. 2019	31. 12. 2019	http://www.esfcr.cz/modules/calls/
	03.3.48.1						
	03.3.74.1						
03_15_019	03.4.74.2	Průběžná	2 020 000 000,00	07. 09. 2015	-	31. 12. 2019	http://www.esfcr.cz/modules/calls/
	03.4.74.1						
03_15_020	03.1.54.2	Průběžná	1 986 000 000,00	05. 05. 2016	-	01. 03. 2021	http://www.esfcr.cz/modules/calls/

Číslo výzvy	Specifického cíle	Druh výzvy	Finanční alokace výzvy (podpora) v CZK	Datum zahájení příjmu žádosti o podporu	Datum ukončení příjmu předběžných žádostí o podporu	Datum ukončení příjmu žádosti o podporu	Odkaz na web subjektu
a	b	c	d	e	f	g	h
03_15_021	03.1.52.1	Průběžná	3 500 000 000,00	03. 08. 2015	-	31. 12. 2020	http://www.esfcr.cz/modules/calls/
	03.1.52.2						
03_15_024	03.3.60.1	Průběžná	200 000 000,00	16. 11. 2015	16. 01. 2017	31. 03. 2017	http://www.esfcr.cz/modules/calls/
	03.3.74.1						
	03.3.48.1						
03_15_025	03.4.74.1	Průběžná	1 000 000 000,00	16. 09. 2015	-	31. 12. 2019	http://www.esfcr.cz/modules/calls/
	03.4.74.2						
03_15_026	03.2.60.2	Průběžná	609 972 200,00	29. 09. 2015	-	31. 07. 2016	http://www.esfcr.cz/modules/calls/
	03.2.60.1						
03_15_027	03.1.51.1	Průběžná	130 000 000,00	01. 10. 2015	-	31. 12. 2016	http://www.esfcr.cz/modules/calls/
03_15_028	03.1.51.1	Průběžná	170 000 000,00	01. 10. 2015	-	31. 12. 2016	http://www.esfcr.cz/modules/calls/
03_15_029	03.2.63.1	Průběžná	250 000 000,00	30. 09. 2015	-	30. 06. 2017	http://www.esfcr.cz/modules/calls/
03_15_030	03.2.63.1	Průběžná	315 000 000,00	30. 09. 2015	-	29. 06. 2018	http://www.esfcr.cz/modules/calls/
03_15_038	03.2.63.1	Průběžná	25 000 000,00	05. 11. 2015	-	29. 06. 2018	http://www.esfcr.cz/modules/calls/
03_15_039	03.2.63.2	Průběžná	2 885 400 000,00	05. 11. 2015	-	29. 06. 2018	http://www.esfcr.cz/modules/calls/
03_15_042	03.2.60.1	Průběžná	791 751 066,00	21. 12. 2015	-	31. 10. 2016	http://www.esfcr.cz/modules/calls/
	03.2.60.2						
03_15_121	03.1.48.1	Průběžná	7 034 000 000,00	01. 09. 2015	-	31. 03. 2021	http://www.esfcr.cz/modules/calls/
03_15_122	03.1.54.1	Průběžná	1 057 000 000,00	19. 10. 2015	-	01. 03. 2021	http://www.esfcr.cz/modules/calls/
03_15_123	03.1.48.1	Průběžná	880 000 000,00	01. 09. 2015	-	31. 03. 2021	http://www.esfcr.cz/modules/calls/
03_15_124	03.3.74.1	Průběžná	120 000 000,00	30. 04. 2016	-	16. 01. 2017	http://www.esfcr.cz/modules/calls/
	03.3.48.1						
	03.3.60.1						
03_16_043	03.1.52.2	Kolová	1 500 000 000,00	01. 07. 2016	-	31. 08. 2016	https://www.esfcr.cz/vyzva-043-opz
	03.1.52.1						

Číslo výzvy	Specifického cíle	Druh výzvy	Finanční alokace výzvy (podpora) v CZK	Datum zahájení příjmu žádosti o podporu	Datum ukončení příjmu předběžných žádostí o podporu	Datum ukončení příjmu žádosti o podporu	Odkaz na web subjektu
a	b	c	d	e	f	g	h
03_16_044	03.1.52.2	Průběžná	250 000 000,00	01. 03. 2016	-	30. 12. 2016	http://www.esfcr.cz/modules/calls/
	03.1.52.1						
03_16_045	03.1.48.1	Průběžná	398 000 000,00	04. 04. 2016	-	14. 12. 2018	http://www.esfcr.cz/modules/calls/
03_16_046	03.1.48.1	Průběžná	320 000 000,00	04. 04. 2016	-	14. 12. 2018	http://www.esfcr.cz/modules/calls/
03_16_047	03.2.65.1	Průběžná	1 816 957 478,00	29. 04. 2016	-	31. 12. 2021	http://www.esfcr.cz/modules/calls/
03_16_048	03.2.60.1	Průběžná	300 171 970,00	04. 04. 2016	-	14. 12. 2018	http://www.esfcr.cz/modules/calls/
03_16_049	03.2.60.1	Průběžná	238 076 290,00	04. 04. 2016	-	14. 12. 2018	http://www.esfcr.cz/modules/calls/
03_16_050	03.1.51.1	Kolová	30 000 000,00	10. 09. 2016	-	30. 12. 2016	http://www.esfcr.cz/modules/calls/
03_16_051	03.1.51.1	Kolová	5 000 000,00	10. 09. 2016	-	30. 12. 2016	http://www.esfcr.cz/modules/calls/
03_16_053	03.1.48.1	Kolová	189 000 000,00	30. 05. 2016	-	15. 08. 2016	http://www.esfcr.cz/modules/calls/
03_16_054	03.1.52.1	Průběžná	726 387 000,00	01. 06. 2016	-	31. 05. 2018	https://www.esfcr.cz/1-3-opz-adaptabilita-pracovni-sily
	03.1.52.2						
03_16_055	03.1.48.1	Kolová	100 000 000,00	18. 04. 2016	-	15. 09. 2016	http://www.esfcr.cz/modules/calls/
03_16_065	03.2.63.1	Kolová	200 000 000,00	02. 05. 2016	-	29. 07. 2016	http://www.esfcr.cz/modules/calls/
03_16_067	03.2.60.2	Kolová	100 000 000,00	01. 06. 2016	-	30. 09. 2016	http://www.esfcr.cz/modules/calls/
03_16_128	03.2.63.1	Průběžná	215 700 000,00	12. 09. 2016	-	30. 11. 2016	http://www.esfcr.cz/modules/calls/
03_99_041	03.2.63.1	Kolová	80 000 000,00	05. 09. 2016	-	30. 12. 2016	http://www.esfcr.cz/modules/calls/

Poznámky:

Přehled obsahuje výzvy vyhlášené od počátku programového období a u kterých v daném čtvrtletí, za které je zpráva vykazována, probíhá příjem žádostí o podporu nebo bude probíhat v následujících čtvrtletích.

f Relevantní u výzev dvoukolovým systémem hodnocení.

d Finanční prostředky jsou za příspěvek Unie a národní veřejné zdroje (státní rozpočet, státní fondy) v měně CZK.

5.3.3 Finanční čerpání

Ve třetím čtvrtletí 2016 došlo u OP Z k uzavření 337 právních aktů o poskytnutí / převodu podpory ve výši 2,7 mld. Kč (příspěvek EU). Celkem bylo k 30. září 2016 v OP Z uzavřeno 991 právních aktů o poskytnutí / převodu podpory ve výši 25,3 mld. Kč (příspěvek EU), což představuje zasloužených 46,4 % hlavní alokace programu. Ke konci třetího čtvrtletí bylo proplaceno 2,4 mld. Kč, tj. 4,4 % hlavní alokace programu. Stav finančních prostředků vyúčtovaných v žádostech o platbu dosáhl také 2,4 mld., tj. 4,4 % hlavní alokace programu. Ke stanovenému datu vyhlásil Řídicí orgán OP Z celkem 68 výzev o objemu 46,5 mld. Kč (příspěvek EU)⁵.

Graf 11 Stav čerpání programu



Poznámka: Finanční prostředky jsou za příspěvek Unie a v měně CZK.

⁵ V průběhu roku 2016 byla výzva 03_15_041 nahrazena výzvou 03_99_041 z důvodu chybného nastavení poměrů financování v MS2014+ na úrovni výzvy.

Tabulka 14 Stav čerpání programu

Prioritní osa / Program	Fond	Kategorie regionu	Hlavní alokace 2014–2020	Zaregistrované žádosti o podporu			Operace s právním aktem o poskytnutí / převodu podpory			Finanční prostředky proplacené v žádostech o platbu		Finanční prostředky vyúčtované v žádostech o platbu		Finanční prostředky v souhrnných žádostech autorizovaných ŘO	
				mil. CZK	počet	%	počet	mil. CZK	%	mil. CZK	%	mil. CZK	%	mil. CZK	%
a	b	c	d	e	f	G	h	i	j=i/d	k	l=k/d	m	n=m/d	o	p=o/d
03.1	ESF	Méně rozvinuté regiony	31 613	3 958	24 084	76,18	527	16 247	51,39	1 140	3,60	2 271	7,18	828	2,62
03.1	ESF	Více rozvinuté regiony	1 128	256	852	75,53	100	597	52,88	67	5,94	108	9,55	40	3,53
03.1	YEI + ESF související	Nerelevantní	735	5	733	99,74	5	733	99,74	58	7,94	3	0,46	0	0,00
03.2	ESF	Méně rozvinuté regiony	13 450	1 394	8 483	63,07	285	4 092	30,42	1 000	7,44	0	0,00	0	0,00
03.2	ESF	Více rozvinuté regiony	1 042	85	2 199	211,01	31	109	10,45	0	0,00	0	0,00	0	0,00
03.3	ESF	Méně rozvinuté regiony	990	272	1 097	110,81	135	269	27,23	66	6,66	0	0,00	0	0,00
03.3	ESF	Více rozvinuté regiony	84	272	93	111,13	135	23	27,30	6	6,68	0	0,00	0	0,00
03.4	ESF	Méně rozvinuté regiony	3 041	232	2 502	82,29	11	885	29,10	81	2,67	0,08	0,00	0	0,00
03.4	ESF	Více rozvinuté regiony	180	232	162	90,25	11	70	38,84	6	3,57	0,006	0,00	0	0,00
03.5	ESF	Méně rozvinuté regiony	2 184	6	2 182	99,91	6	2 182	99,91	0	0,00	20	0,90	0	0,00
03.5	ESF	Více rozvinuté regiony	106	6	106	99,85	6	106	99,85	0	0,00	1	0,90	0	0,00
03	ESF	Méně rozvinuté regiony	51 278	5 862	38 348	74,78	964	23 675	46,17	2 287	4,46	2 291	4,47	828	1,62
03	ESF	Více rozvinuté regiony	2 540	851	3 412	134,33	283	905	35,61	79	3,11	109	4,28	40	1,57
03	YEI + ESF související	Méně rozvinuté regiony	735	5	733	99,74	5	733	99,74	58	7,94	3	0,46	0	0,00
03	-	-	54 553	5 870	42 494	77,89	991	25 312	46,40	2 425	4,44	2 403	4,40	868	1,59

Poznámky:

Tabulka obsahuje kumulativní údaje od počátku programového období do konce čtvrtletí, zda které je zpráva vykazována.

Finanční prostředky jsou za příspěvek Unie v měně CZK.

e Údaj zahrnuje počet žádostí o podporu podaných v jednokolovém hodnocení a počet předběžných žádostí o podporu podaných v první kole dvoukolového hodnocení.

5.4 Operační program Doprava

5.4.1 Zaměření

OP Doprava (OP D) představuje v programovém období 2014–2020 hlavní nástroj pro naplňování strategických investičních potřeb a řešení klíčových problémů v sektoru dopravy v ČR. Řídicím orgánem je Ministerstvo dopravy, zprostředkujícím subjektem Státní fond dopravní infrastruktury.

Další informace je možné získat na webových stránkách programu <http://www.opd.cz/>.

Tabulka 15 Struktura programu

Prioritní osa	Investiční priorita	Specifický cíl	Podíl na hlavní alokaci v %
a	b	c	d
04.1 Infrastruktura pro železniční a další udržitelnou dopravu	04.1.39 Podpora multimodálního jednotného evropského dopravního prostoru prostřednictvím investic do TEN-T	04.1.39.1.2 Zlepšení infrastruktury pro vyšší konkurenceschopnost a větší využití vnitrozemské vodní dopravy v hlavní síti TEN-T	1,29
	04.1.40 Rozvoj a zlepšování dopravních systémů šetrnějších k životnímu prostředí, včetně systémů s nízkou hlučností, a nízkouhíkových dopravních systémů, včetně vnitrozemské a námořní lodní dopravy, přístavů, multimodálních spojů a letištní infrastruktury	04.1.40.1.3 Vytvoření podmínek pro větší využití multimodální dopravy	3,44
		04.1.40.1.4 Vytvoření podmínek pro zvýšení využívání veřejné hromadné dopravy ve městech v elektrické trakci	8,33
		04.1.40.1.5 Vytvoření podmínek pro širší využití železniční a vodní dopravy prostřednictvím modernizace dopravního parku	6,41
	04.1.41 Rozvoj a obnova komplexních, vysoce kvalitních a interoperabilních železničních systémů a podpora opatření na snižování hluku	04.1.41.1.1 Zlepšení infrastruktury pro vyšší konkurenceschopnost a větší využití železniční dopravy	31,36
04.2 Silniční infrastruktura na síti TEN-T, veřejná infrastruktura pro čistou mobilitu a řízení silničního provozu	04.2.39 Podpora multimodálního jednotného evropského dopravního prostoru prostřednictvím investic do TEN-T	04.2.39.2.1 Zlepšení propojení center a regionů a zvýšení bezpečnosti a efektivnosti silniční dopravy prostřednictvím výstavby, obnovy a modernizace dálnic, rychlostních silnic a silnic sítě TEN-T včetně rozvoje systémů ITS	24,49
		04.2.40 Rozvoj a zlepšování dopravních systémů šetrnějších k životnímu prostředí, včetně systémů s nízkou hlučností, a nízkouhíkových dopravních systémů, včetně vnitrozemské a námořní lodní dopravy, přístavů, multimodálních spojů a letištní infrastruktury	04.2.40.2.2 Vytvoření podmínek pro širší využití vozidel na alternativní pohon na silniční síti
	04.2.40.2.3 Zlepšení řízení dopravního provozu a zvyšování bezpečnosti dopravního provozu	3,15	
04.3 Silniční infrastruktura mimo síť TEN-T	04.3.42 Zvyšování regionální mobility prostřednictvím připojení sekundárních a terciárních uzlů k infrastruktuře sítě TEN-T, včetně multimodálních uzlů	04.3.42.3.1 Zlepšení dostupnosti regionů, zvýšení bezpečnosti a plynulosti a snížení dopadů dopravy na veřejné zdraví prostřednictvím výstavby, obnovy a zlepšení parametrů dálnic, rychlostních silnic a silnic I. třídy mimo síť TEN-T	19,25

Prioritní osa	Investiční priorita	Specifický cíl	Podíl na hlavní alokaci v %
a	b	c	d
04.4 Technická pomoc	04.4.125 Technická pomoc	04.4.125.4.1 Podpora a zajištění implementace OP Doprava	1,60

5.4.2 Přehled vyhlášených výzev

Tabulka 16 Přehled vyhlášených výzev

Číslo výzvy	Specifického cíle	Druh výzvy	Finanční alokace výzvy (podpora) v CZK	Datum zahájení příjmu žádosti o podporu	Datum ukončení příjmu předběžných žádostí o podporu	Datum ukončení příjmu žádosti o podporu	Odkaz na web subjektu
a	b	c	d	e	f	g	h
04_15_001	04.1.41.1.1	Průběžná	39 898 789 786,00	11. 12. 2015	30. 03. 2023	30. 06. 2023	http://web.opd.cz/vyzva-01
04_15_002	04.2.39.2.1	Průběžná	19 401 142 102,00	11. 12. 2015	30. 03. 2023	30. 06. 2023	http://web.opd.cz/vyzva-02
04_15_003	04.2.39.2.1	Průběžná	9 407 212 161,00	11. 12. 2015	30. 03. 2023	30. 06. 2023	http://web.opd.cz/vyzva-03
04_15_004	04.3.42.3.1	Průběžná	27 897 132 651,00	11. 12. 2015	30. 03. 2023	30. 06. 2023	http://web.opd.cz/vyzva-04
04_15_005	04.4.125.4.1	Průběžná	2 237 396 040,00	11. 12. 2015	-	30. 06. 2023	http://web.opd.cz/vyzva-05
04_15_024	04.1.40.1.4	Průběžná	23 647 058,82	19. 08. 2016	30. 09. 2017	31. 12. 2017	http://web.opd.cz/vyzvy/
04_16_006	04.1.41.1.1	Průběžná	8 000 000 000,00	29. 04. 2016	31. 12. 2016	30. 04. 2017	http://web.opd.cz/vyzvy/
04_16_007	04.2.39.2.1	Průběžná	5 800 000 000,00	29. 04. 2016	31. 12. 2016	30. 04. 2017	http://web.opd.cz/vyzvy/
04_16_008	04.3.42.3.1	Průběžná	900 000 000,00	29. 04. 2016	31. 12. 2016	30. 04. 2017	http://web.opd.cz/vyzvy/
04_16_009	04.1.40.1.3	Kolová	859 932 335,00	12. 08. 2016	-	21. 10. 2016	http://web.opd.cz/vyzva-09/
04_16_016	04.1.40.1.4	Průběžná	5 000 000 000,00	26. 08. 2016	30. 09. 2017	31. 12. 2017	http://web.opd.cz/vyzvy/
04_16_017	04.1.40.1.4	Průběžná	741 176 470,59	26. 08. 2016	30. 09. 2017	31. 12. 2017	http://web.opd.cz/vyzvy/
04_16_018	04.1.40.1.4	Průběžná	1 890 000 000,00	26. 08. 2016	30. 09. 2017	31. 12. 2017	http://web.opd.cz/vyzvy/
04_16_019	04.1.40.1.4	Průběžná	841 764 705,88	26. 08. 2016	30. 09. 2017	31. 12. 2017	http://web.opd.cz/vyzvy/

Číslo výzvy	Specifického cíle	Druh výzvy	Finanční alokace výzvy (podpora) v CZK	Datum zahájení příjmu žádosti o podporu	Datum ukončení příjmu předběžných žádostí o podporu	Datum ukončení příjmu žádosti o podporu	Odkaz na web subjektu
a	b	c	d	e	f	g	h
04_16_020	04.1.40.1.4	Průběžná	1 164 705 882,35	26. 08. 2016	30. 09. 2017	31. 12. 2017	http://web.opd.cz/vyzvy/
04_16_021	04.1.40.1.4	Průběžná	508 235 294,12	26. 08. 2016	30. 09. 2017	31. 12. 2017	http://web.opd.cz/vyzvy/
04_16_022	04.1.40.1.4	Průběžná	148 235 294,00	26. 08. 2016	30. 09. 2017	31. 12. 2017	http://web.opd.cz/vyzvy/
04_16_023	04.1.40.1.4	Průběžná	30 117 647,06	26. 08. 2016	30. 09. 2017	31. 12. 2017	19.8.2016 14:00:00
04_16_025	04.1.40.1.4	Průběžná	31 176 470,59	26. 08. 2016	30. 09. 2017	31. 12. 2017	http://web.opd.cz/vyzvy/
04_16_026	04.1.40.1.4	Průběžná	973 764 705,88	26. 08. 2016	30. 09. 2017	31. 12. 2017	http://web.opd.cz/vyzvy/
04_16_027	04.2.40.2.3	Kolová	2 418 129 296,47	19. 08. 2016	-	06. 01. 2017	http://web.opd.cz/vyzva-27
04_16_031	04.1.41.1.1	Průběžná	8 000 000 000,00	29. 04. 2016	31. 12. 2016	30. 04. 2017	http://web.opd.cz/vyzvy/
04_16_032	04.2.39.2.1	Průběžná	13 700 000 000,00	29. 04. 2016	31. 12. 2016	30. 04. 2017	http://web.opd.cz/vyzvy/
04_16_033	04.3.42.3.1	Průběžná	900 000 000,00	29. 04. 2016	31. 12. 2016	30. 04. 2017	http://web.opd.cz/vyzvy/
04_17_029	04.2.40.2.3	Průběžná	2 752 941 176,47	19. 08. 2016	30. 09. 2017	31. 12. 2017	http://web.opd.cz/vyzva-29

Poznámky:

Přehled obsahuje výzvy vyhlášené od počátku programového období a u kterých v daném čtvrtletí, za které je zpráva vykazována, probíhá příjem žádostí o podporu nebo bude probíhat v následujících čtvrtletích.

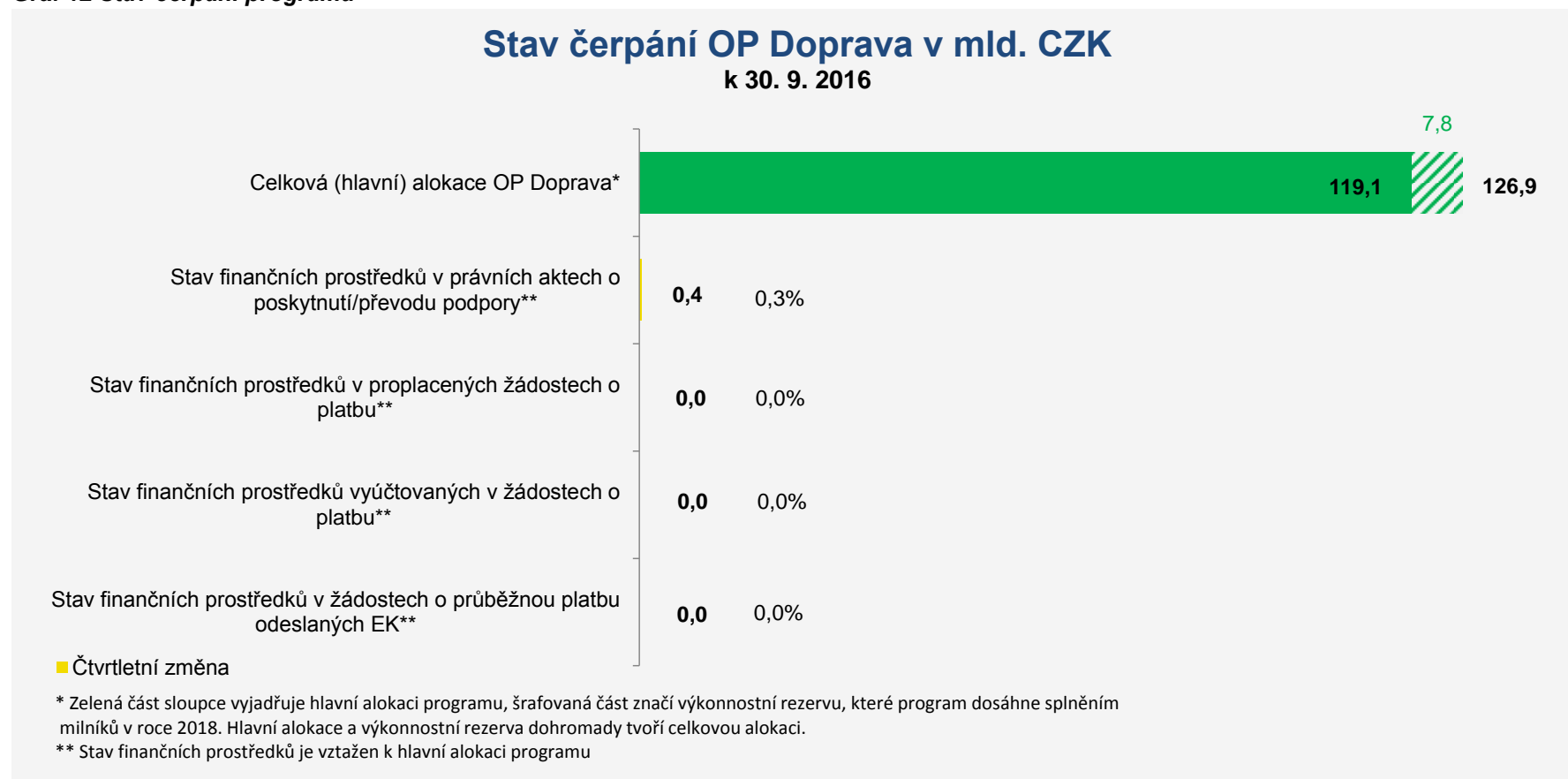
f Relevantní u výzev dvoukolovým systémem hodnocení.

d Finanční prostředky jsou za příspěvek Unie a národní veřejné zdroje (státní rozpočet, státní fondy) v měně CZK.

5.4.3 Finanční čerpání

Celkem byly v OP D ke dni 30. září 2016 vydány 2 právní akty o poskytnutí / převodu podpory ve výši 399,9 mil. Kč, což představuje 0,3 % hlavní alokace programu. Řídicí orgán OP D vyhlásil k 30. září 2016 celkem 25 výzev v objemu 130,6 mld. Kč (příspěvek EU), což představuje cca 102,9 % celkové alokace programu pro období 2014–2020.

Graf 12 Stav čerpání programu



Poznámka: Finanční prostředky jsou za příspěvek Unie a v měně CZK.

Tabulka 17 Stav čerpání programu

Prioritní osa / Program	Fond	Kategorie regionu	Hlavní alokace 2014– 2020	Zaregistrované žádosti o podporu			Operace s právním aktem o poskytnutí / převodu podpory			Finanční prostředky proplacené v žádostech o platbu		Finanční prostředky vyúčtované v žádostech o platbu		Finanční prostředky v souhrnných žádostech autorizovaných ŘO	
				mil. CZK	počet	%	počet	mil. CZK	%	mil. CZK	%	mil. CZK	%	mil. CZK	%
a	b	c	d	e	f	G	h	i	j=i/d	k	l=k/d	m	n=m/d	o	p=o/d
04.1	FS	Nerelevantní	60 524	6	1 130	1,87	2	400	0,66	0	0,00	0	0,00	0	0,00
04.2	FS	Nerelevantní	33 712	2	885	2,62	0	0	0,00	0	0,00	0	0,00	0	0,00
04.3	EFRR	Méně rozvinuté regiony	22 922	3	515	2,25	0	0	0,00	0	0,00	0	0,00	0	0,00
04.4	FS	Nerelevantní	1 904	3	1 351	70,98	0	0	0,00	0	0,00	0	0,00	0	0,00
04	EFRR	Méně rozvinuté regiony	22 922	3	515	2,25	0	0	0,00	0	0,00	0	0,00	0	0,00
04	FS	Nerelevantní	96 139	11	3 366	3,50	2	400	0,42	0	0,00	0	0,00	0	0,00
04	-	-	119 061	14	3 881	3,26	2	400	0,34	0	0,00	0	0,00	0	0,00

Poznámky:

Tabulka obsahuje kumulativní údaje od počátku programového období do konce čtvrtletí, zda které je zpráva vykazována.

Finanční prostředky jsou za příspěvek Unie v měně CZK.

e Údaj zahrnuje počet žádostí o podporu podaných v jednokolovém hodnocení a počet předběžných žádostí o podporu podaných v první kole dvoukolového hodnocení.

5.5 Operační program Životní prostředí

5.5.1 Zaměření

Hlavním cílem OP Životní prostředí (OP ŽP) je ochrana a zajištění kvalitního prostředí pro život obyvatel ČR, podpora efektivního využívání zdrojů, eliminace negativních dopadů lidské činnosti na životní prostředí a zmírňování dopadů změny klimatu. Řídicím orgánem je Ministerstvo životního prostředí. Zprostředkujícími subjekty jsou Státní fond životního prostředí ČR pro všechny prioritní osy s výjimkou prioritní osy 4, kde je zprostředkujícím subjektem Agentura ochrany přírody a krajiny ČR.

Další informace je možné získat na webových stránkách programu www.opzp.cz.

Tabulka 18 Struktura programu

Prioritní osa	Investiční priorita	Specifický cíl	Podíl na hlavní alokaci v %	
a	b	c	d	
05.1 Zlepšování kvality vody a snižování rizika povodní	05.1.24 Podpora investic zaměřených na řešení konkrétních rizik, zajištění odolnosti vůči katastrofám a vývoj systémů pro zvládání katastrof	05.1.24.1.3 Zajistit povodňovou ochranu v intravilánu	8,72	
		05.1.24.1.4 Podpořit preventivní protipovodňová opatření	2,91	
	05.1.30 Investice do vodního hospodářství za účelem plnění požadavků acquis Unie v oblasti životního prostředí a řešení potřeb investic, které podle zjištění členských států přesahují rámec těchto požadavků	05.1.30.1.1 Snižit množství vypouštěného znečištění do povrchových i podzemních vod z komunálních zdrojů a vnos znečišťujících látek do povrchových a podzemních vod		13,09
		05.1.30.1.2 Zajistit dodávky pitné vody v odpovídající jakosti a množství		4,36
05.2 Zlepšování kvality ovzduší v lidských sídlech	05.2.32 Přijímání opatření ke zlepšování městského prostředí, revitalizaci měst, regeneraci a dekontaminaci dříve zastavěných území (brownfields) (včetně bývalých vojenských oblastí), snížení znečištění ovzduší a podpora opatření ke snížení hluku	05.2.32.2.1 Snižit emise z lokálního vytápění domácností podílející se na expozici obyvatelstva nadlimitním koncentracím znečišťujících látek.	12,88	
		05.2.32.2.2 Snižit emise stacionárních zdrojů podílející se na expozici obyvatelstva nadlimitním koncentracím znečišťujících látek	3,61	
		05.2.32.2.3 Zlepšit systém sledování, hodnocení a předpovídání vývoje kvality ovzduší a souvisejících meteorologických aspektů	0,69	
05.3 Odpady a materiálové toky, ekologické zátěže a rizika	05.3.23 Podpora investic zaměřených na řešení konkrétních rizik, zajištění odolnosti vůči katastrofám a vývoj systémů krizového řízení	05.3.23.3.5 Snižit environmentální rizika a rozvíjet systémy jejich řízení	0,88	
	05.3.24 Podpora investic zaměřených na řešení konkrétních rizik, zajištění odolnosti vůči katastrofám a vývoj systémů pro zvládání katastrof	05.3.24.3.4 Dokončit inventarizaci a odstranit ekologické zátěže	4,37	
	05.3.29 Investice do odpadového hospodářství s cílem	05.3.29.3.1 Prevence vzniku odpadů	2,31	

Prioritní osa	Investiční priorita	Specifický cíl	Podíl na hlavní alokaci v %
a	b	c	d
	plnit požadavky acquis Unie v oblasti životního prostředí a řešení potřeb investic, které podle zjištění členských států přesahují rámec těchto požadavků	05.3.29.3.2 Zvýšit podíl materiálového a energetického využití odpadů	9,31
		05.3.29.3.3 Rekultivovat staré skládky	0,49
05.4 Ochrana a péče o přírodu a krajinu	05.4.27 Ochrana a obnova biologické rozmanitosti a půdy a podpora ekosystémových služeb, včetně prostřednictvím sítě Natura 2000 a ekologických infrastruktur	05.4.27.4.1 Zajistit příznivý stav předmětu ochrany národně významných chráněných území	4,01
		05.4.27.4.2 Posílit biodiverzitu	0,92
		05.4.27.4.3 Posílit přirozené funkce krajiny	5,77
		05.4.27.4.4 Zlepšit kvalitu prostředí v sídlech	2,67
05.5 Energetické úspory	05.5.11 Podpora energetické účinnosti, inteligentních systémů hospodaření s energií a využívání energie z obnovitelných zdrojů ve veřejných infrastrukturách, mimo jiné ve veřejných budovách a v oblasti bydlení	05.5.11.5.2 Dosáhnout vysokého energetického standardu nových veřejných budov	0,76
		05.5.18 Podpora energetické účinnosti, inteligentních systémů hospodaření s energií a využívání energie z obnovitelných zdrojů ve veřejných infrastrukturách, mimo jiné ve veřejných budovách a v oblasti bydlení	19,28
05.6 Technická pomoc	05.6.125 Technická pomoc	05.6.125.6.1 Zajistit řádné a efektivní řízení a administraci	2,92
		05.6.125.6.2 Zajistit informovanost, publicitu a absorpční kapacitu	0,07

5.5.2 Přehled vyhlášených výzev

Tabulka 19 Přehled vyhlášených výzev

Číslo výzvy	Specifického cíle	Druh výzvy	Finanční alokace výzvy (podpora) v CZK	Datum zahájení příjmu žádosti o podporu	Datum ukončení příjmu předběžných žádostí o podporu	Datum ukončení příjmu žádosti o podporu	Odkaz na web subjektu
a	b	c	d	e	f	g	h
05_15_009	05.4.27.4.1	Průběžná	750 000 000,00	14. 08. 2015	-	31. 12. 2016	www.opzp.cz

Číslo výzvy	Specifického cíle	Druh výzvy	Finanční alokace výzvy (podpora) v CZK	Datum zahájení příjmu žádosti o podporu	Datum ukončení příjmu předběžných žádostí o podporu	Datum ukončení příjmu žádosti o podporu	Odkaz na web subjektu
a	b	c	d	e	f	g	h
05_15_013	05.4.27.4.3	Průběžná	1 250 000 000,00	14. 08. 2015	06. 01. 2017	31. 12. 2017	http://www.opzp.cz/vyzvy/13-vyzva
05_15_014	05.4.27.4.3	Průběžná	500 000 000,00	14. 08. 2015	-	06. 01. 2017	http://www.opzp.cz/vyzvy/14-vyzva
05_15_017	05.2.32.2.3	Průběžná	235 294 118,00	15. 10. 2015	-	15. 10. 2016	www.opzp.cz
05_15_018	05.3.23.3.5	Průběžná	70 588 235,00	15. 10. 2015	-	15. 10. 2016	www.opzp.cz
05_15_020	05.5.11.5.2	Průběžná	500 000 000,00	15. 10. 2015	-	15. 10. 2016	www.opzp.cz
05_15_025	05.6.125.6.1	Průběžná	2 330 752 941,00	01. 11. 2015	-	31. 12. 2023	www.opzp.cz
05_15_026	05.6.125.6.1	Průběžná	53 776 470,58	01. 11. 2015	-	31. 12. 2023	www.opzp.cz
	05.6.125.6.2						
05_16_029	05.4.27.4.3	Kolová	338 235 294,00	08. 04. 2016	-	15. 07. 2016	www.opzp.cz
05_16_031	05.4.27.4.1	Průběžná	250 000 000,00	30. 05. 2016	-	31. 12. 2017	www.opzp.cz
05_16_032	05.4.27.4.3	Kolová	431 764 706,00	15. 08. 2016	-	17. 10. 2016	www.opzp.cz
05_16_033	05.4.27.4.4	Kolová	575 833 333,00	15. 08. 2016	-	17. 10. 2016	www.opzp.cz
05_16_036	05.3.24.3.4	Kolová	705 882 353,00	01. 04. 2016	-	15. 07. 2016	www.opzp.cz
05_16_037	05.1.24.1.4	Průběžná	176 470 588,00	01. 07. 2016	-	31. 08. 2016	www.opzp.cz
05_16_039	05.5.18.5.1	Kolová	6 666 666 667,00	01. 09. 2016	-	20. 12. 2016	www.opzp.cz
05_16_040	05.3.29.3.1	Kolová	117 647 059,00	01. 09. 2016	-	30. 11. 2016	www.opzp.cz
05_16_041	05.3.29.3.2	Kolová	2 176 470 588,00	01. 09. 2016	-	30. 11. 2016	www.opzp.cz

Poznámky:

Přehled obsahuje výzvy vyhlášené od počátku programového období a u kterých v daném čtvrtletí, za které je zpráva vykazována, probíhá příjem žádostí o podporu nebo bude probíhat v následujících čtvrtletích.

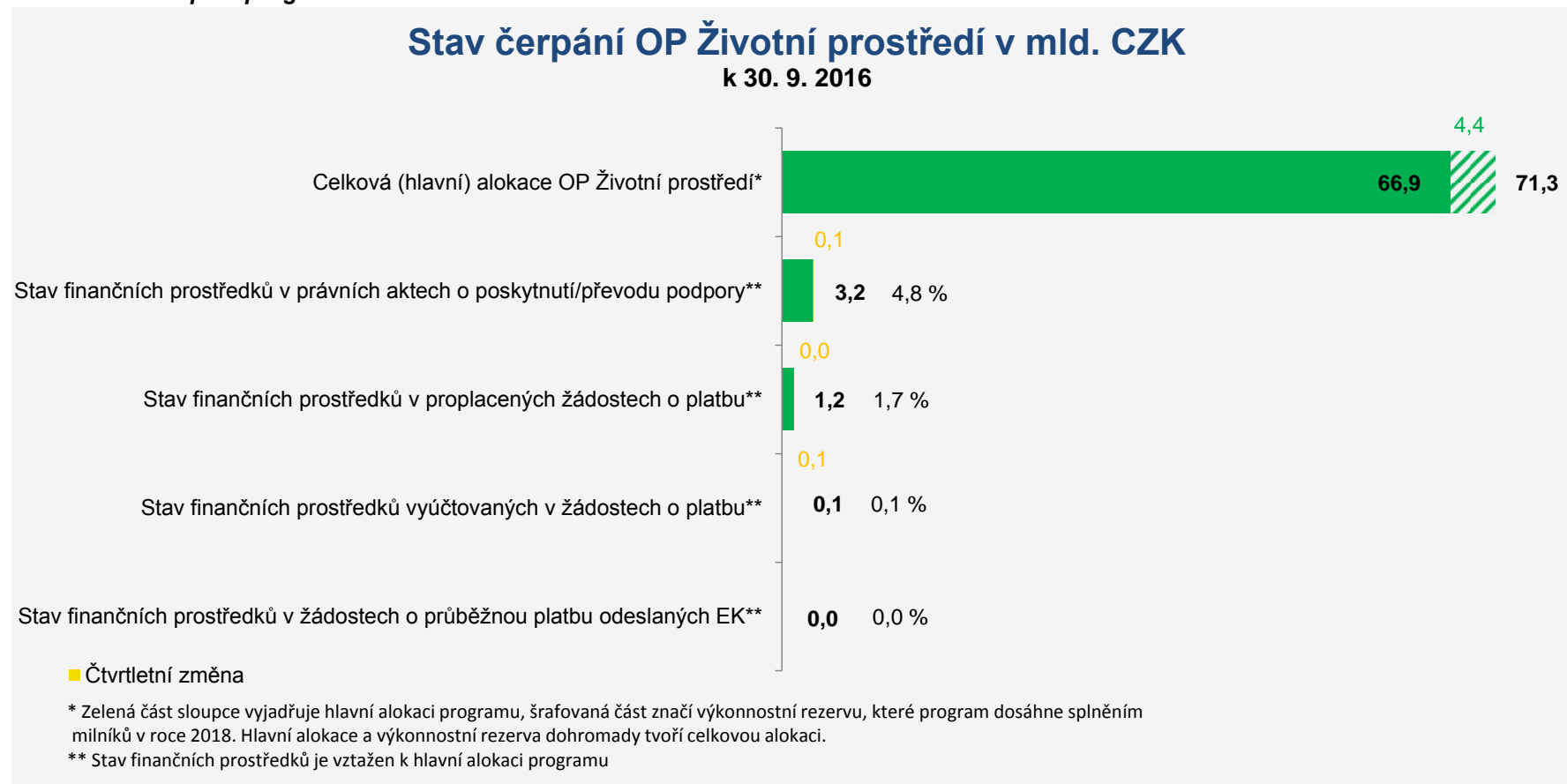
f Relevantní u výzev dvoukolovým systémem hodnocení.

d Finanční prostředky jsou za příspěvek Unie a národní veřejné zdroje (státní rozpočet, státní fondy) v měně CZK.

5.5.3 Finanční čerpání

Ve třetím čtvrtletí 2016 došlo u OP ŽP k uzavření 15 právních aktů o poskytnutí / převodu podpory ve výši 82 mil. Kč (příspěvek EU). Celkem bylo ke dni 30. září 2016 v OP ŽP uzavřeno 35 právních aktů o poskytnutí / převodu podpory ve výši 3,2 mld. Kč (příspěvek EU), což představuje zasmulvnění 4,8 % hlavní alokace programu. Ke konci třetího čtvrtletí 2016 bylo proplaceno 1,2 mld. Kč. Stav finančních prostředků vyúčtovaných v žádostech o platbu dosáhl 59,1 mil. Kč, tj. 0,1 % hlavní alokace programu. Ke stanovenému datu vyhlásil Řídicí orgán OP ŽP 46 výzev v objemu 37,8 mld. Kč (příspěvek EU).

Graf 13 Stav čerpání programu



Poznámka: Finanční prostředky jsou za příspěvek Unie a v měně CZK.

Tabulka 20 Stav čerpání programu

Prioritní osa / Program	Fond	Kategorie regionu	Hlavní alokace 2014–2020	Zaregistrované žádosti o podporu			Operace s právním aktem o poskytnutí / převodu podpory			Finanční prostředky proplacené v žádostech o platbu		Finanční prostředky vyúčtované v žádostech o platbu		Finanční prostředky v souhrnných žádostech autorizovaných ŘO	
				mil. CZK	počet	mil. CZK	%	počet	mil. CZK	%	mil. CZK	%	mil. CZK	%	mil. CZK
a	b	c	d	e	f	g	h	i	j=i/d	k	l=k/d	m	n=m/d	o	p=o/d
05.1	FS	Nerelevantní	19 439	646	8 101	41,68	10	151	0,77	27	0,14	54	0,28	27	0,14
05.2	FS	Nerelevantní	11 475	262	8 606	75,00	14	3 017	26,29	1 139	9,92	3	0,02	3	0,02
05.3	EFRR	Méně rozvinuté regiony	587	12	150	25,61	0	0	0,00	0	0,00	0	0,00	0	0,00
05.3	FS	Nerelevantní	11 018	565	3 756	34,09	11	15	0,14	0	0,00	2	0,02	0	0,00
05.4	EFRR	Méně rozvinuté regiony	8 935	476	1 758	19,67	0	0	0,00	0	0,00	0	0,00	0	0,00
05.5	EFRR	Méně rozvinuté regiony	508	0	0	0,00	0	0	0,00	0	0,00	0	0,00	0	0,00
05.5	FS	Nerelevantní	12 886	650	1 756	13,63	0	0	0,00	0	0,00	0	0,00	0	0,00
05.6	FS	Nerelevantní	1 995	5	311	15,57	0	0	0,00	0	0,00	0	0,00	0	0,00
05	FS	Nerelevantní	56 814	2 128	22 530	39,66	35	3 182	5,60	1 166	2,05	59	0,10	30	0,05
05	EFRR	Méně rozvinuté regiony	10 030	488	1 908	19,02	0	0	0,00	0	0,00	0	0,00	0	0,00
05	-	-	66 844	2 616	24 438	36,56	35	3 182	4,76	1 166	1,74	59	0,09	30	0,04

Poznámky:

Tabulka obsahuje kumulativní údaje od počátku programového období do konce čtvrtletí, zda které je zpráva vykazována.

Finanční prostředky jsou za příspěvek Unie v měně CZK.

e Údaj zahrnuje počet žádostí o podporu podaných v jednokolovém hodnocení a počet předběžných žádostí o podporu podaných v první kole dvoukolového hodnocení.

5.6 Integrovaný regionální operační program

5.6.1 Zaměření

Integrovaný regionální operační program (IROP) navazuje na sedm regionálních operačních programů a částečně na Integrovaný operační program z programového období 2007–2013. Prioritou IROP je umožnění vyváženého rozvoje území, zkvalitnění infrastruktury, zlepšení veřejných služeb a veřejné správy a zajištění udržitelného rozvoje v obcích, městech a regionech. Řídicím orgánem je Ministerstvo pro místní rozvoj. Zprostředkujícími subjekty jsou: Centrum pro regionální rozvoj ČR, dále pro realizaci nástroje ITI jsou to: Magistrát hlavního města Prahy, Magistrát města Ostravy, Magistrát města Plzně, Magistrát města Ústí nad Labem, Magistrát města Pardubic, Magistrát města Olomouce.

Další informace je možné získat na webových stránkách programu www.dotaceEU.cz/irop.

Tabulka 21 Struktura programu

Prioritní osa	Investiční priorita	Specifický cíl	Podíl na hlavní alokaci v %
a	b	c	d
06.1 Konkurenceschopné, dostupné a bezpečné regiony	06.1.23 Podpora investic zaměřených na řešení konkrétních rizik, zajištění odolnosti vůči katastrofám a vývoj systémů krizového řízení	06.1.23.1.3 Zvýšení připravenosti k řešení a řízení rizik a katastrof	3,25
	06.1.37 Rozvoj a zlepšování dopravních systémů šetrných k životnímu prostředí, včetně systémů s nízkou hlučností, a nízkouhříkových dopravních systémů, včetně vnitrozemské a námořní lodní dopravy, přístavů, multimodálních spojů a letištní infrastruktury	06.1.37.1.2 Zvýšení podílu udržitelných forem dopravy	10,22
	06.1.42 Zvyšování regionální mobility prostřednictvím připojení sekundárních a terciárních uzlů k infrastruktuře sítě TEN-T, včetně multimodálních uzlů	06.1.42.1.1 Zvýšení regionální mobility prostřednictvím modernizace a rozvoje sítí regionální silniční infrastruktury navazující na síť TEN-T	20,43
06.2 Zkvalitnění veřejných služeb a podmínek života pro obyvatele regionů	06.2.11 Podpora energetické účinnosti, inteligentních systémů hospodaření s energií a využívání energie z obnovitelných zdrojů ve veřejných infrastrukturách, mimo jiné ve veřejných budovách a v oblasti bydlení	06.2.11.2.5 Snížení energetické náročnosti v sektoru bydlení	13,46
	06.2.56 Investice do zdravotnické a sociální infrastruktury, které přispívají k celostátnímu, regionálnímu a místnímu rozvoji, snižování nerovností, pokud jde o zdravotní stav, podpora sociálního začlenění díky lepšímu přístupu k sociálním, kulturním a rekreačním službám a přechodem od institucionálních ke komunitním službám	06.2.56.2.1 Zvýšení kvality a dostupnosti služeb vedoucí k sociální inkluzi	7,30
		06.2.56.2.3 Rozvoj infrastruktury pro poskytování zdravotních služeb a péče o zdraví	6,13
06.2.58 Poskytování podpory sociálním podnikům	06.2.58.2.2 Vznik nových a rozvoj existujících podnikatelských aktivit v oblasti sociálního podnikání	0,55	

Prioritní osa	Investiční priorita	Specifický cíl	Podíl na hlavní alokaci v %
a	b	c	d
	06.2.67 Investice do vzdělávání, odborného vzdělávání a odborné přípravy pro získání dovedností a do celoživotního učení rozvíjením infrastruktury pro vzdělávání a odbornou přípravu	06.2.67.2.4 Zvýšení kvality a dostupnosti infrastruktury pro vzdělávání a celoživotní učení	10,22
06.3 Dobrá správa území a zefektivnění veřejných institucí	06.3.05 Posilování aplikací v oblasti IKT určených pro elektronickou veřejnou správu, elektronické učení, začlenění do informační společnosti, elektronickou kulturu a elektronické zdravotnictví	06.3.05.3.2 Zvyšování efektivity a transparentnosti veřejné správy prostřednictvím rozvoje využití a kvality systémů IKT	7,51
	06.3.33 Zachování, ochrana, propagace a rozvoj přírodního a kulturního dědictví	06.3.33.3.1 Zefektivnění prezentace, posílení ochrany a rozvoje kulturního a přírodního dědictví	9,19
	06.3.72 Zvyšování institucionální kapacity orgánů veřejné správy a zúčastněných subjektů a zlepšování účinnosti veřejné správy prostřednictvím opatření pro posilování institucionální kapacity a účinnosti veřejné správy a veřejných služeb souvisejících s prováděním EFRR, jež přispívají k realizaci opatření podporovaných z ESF v oblasti institucionální kapacity a účinnosti veřejné správy	06.3.72.3.3 Podpora pořizování a uplatňování dokumentů územního rozvoje	1,00
06.4 Komunitně vedený místní rozvoj	06.4.59 Provádění investic v rámci komunitně vedených strategií místního rozvoje	06.4.59.4.1 Posílení komunitně vedeného místního rozvoje za účelem zvýšení kvality života ve venkovských oblastech a aktivizace místního potenciálu	5,88
		06.4.59.4.2 Posílení kapacit komunitně vedeného místního rozvoje za účelem zlepšení řídicích a administrativních schopností MAS	1,66
06.5 Technická pomoc	06.5.125 Technická pomoc	06.5.125.5.1 Zajištění kvalitního řízení a implementace programu	3,20

5.6.2 Přehled vyhlášených výzev

Tabulka 22 Přehled vyhlášených výzev

Číslo výzvy	Specifického cíle	Druh výzvy	Finanční alokace výzvy (podpora) v CZK	Datum zahájení příjmu žádosti o podporu	Datum ukončení příjmu předběžných žádostí o podporu	Datum ukončení příjmu žádosti o podporu	Odkaz na web subjektu
a	b	c	d	e	f	g	h
002/06_16_036/ITI_16_01_001	06.3.33.3.1	Kolová	N/A	02. 09. 2016	-	31. 10. 2022	-
003/06_16_045/ITI_16_01_001	06.1.37.1.2	Kolová	N/A	15. 09. 2016	-	29. 12. 2017	-
06_15_001	06.3.72.3.3	Průběžná	630 000 000,00	14. 09. 2015	-	31. 03. 2017	http://www.dotaceeu.cz/cs/Microsites/IROP/Vyzvy-v-IROP
06_15_002	06.1.42.1.1	Průběžná	12 230 226 412,00	21. 09. 2015	-	31. 03. 2017	http://www.dotaceeu.cz
06_15_003	06.4.59.4.2	Průběžná	2 000 000 000,00	30. 09. 2015	-	30. 06. 2018	http://www.dotaceeu.cz/cs/Microsites/IROP/Vyzvy
06_15_006	06.2.56.2.3	Průběžná	1 799 835 686,00	02. 11. 2015	-	31. 12. 2017	http://www.dotaceeu.cz/cs/Microsites/IROP/Vyzvy-v-IROP
06_15_007	06.3.05.3.2	Průběžná	494 682 166,71	17. 09. 2015	-	30. 06. 2017	http://www.dotaceeu.cz/cs/Microsites/IROP/Vyzvy-v-IROP
06_15_008	06.3.72.3.3	Průběžná	235 200 000,00	01. 10. 2015	-	31. 03. 2017	http://www.dotaceeu.cz/cs/Microsites/IROP/Vyzvy-v-IROP
06_15_009	06.5.125.5.1	Průběžná	4 493 009 109,00	30. 09. 2015	-	31. 03. 2023	http://www.dotaceeu.cz/cs/Microsites/IROP/Vyzvy-v-IROP
06_15_011	06.3.05.3.2	Průběžná	1 484 046 500,12	21. 10. 2015	-	30. 06. 2017	http://www.dotaceeu.cz/cs/Microsites/IROP/Vyzvy-v-IROP
06_15_012	06.3.72.3.3	Průběžná	450 000 000,00	29. 10. 2015	-	31. 03. 2017	http://www.dotaceeu.cz/cs/Microsites/IROP/Vyzvy-v-IROP
06_15_018	06.2.11.2.5	Průběžná	4 500 000 000,00	21. 12. 2015	-	25. 07. 2016	www.dotaceeu.cz/cs/Microsites/IROP/Vyzvy-v-IROP
06_15_019	06.3.05.3.2	Průběžná	742 023 250,06	22. 12. 2015	-	31. 12. 2016	http://www.dotaceeu.cz/cs/Microsites/IROP/Vyzvy-v-IROP
06_15_022	06.1.37.1.2	Kolová	1 350 000 000,00	29. 01. 2016	-	29. 07. 2016	http://www.dotaceeu.cz/cs/Microsites/IROP/Vyzvy-v-IROP

Číslo výzvy	Specifického cíle	Druh výzvy	Finanční alokace výzvy (podpora) v CZK	Datum zahájení příjmu žádosti o podporu	Datum ukončení příjmu předběžných žádostí o podporu	Datum ukončení příjmu žádosti o podporu	Odkaz na web subjektu
a	b	c	d	e	f	g	h
06_16_026	06.3.33.3.1	Kolová	2 488 235 294,00	29. 02. 2016	-	02. 08. 2016	http://www.dotaceeu.cz/cs/Microsites/IROP/Vyzvy-v-IROP
06_16_027	06.3.33.3.1	Průběžná	1 100 000 000,00	18. 03. 2016	-	31. 12. 2017	http://www.dotaceeu.cz/cs/Microsites/IROP/Vyzvy-v-IROP
06_16_028	06.3.05.3.2	Průběžná	1 647 909 967,85	01. 03. 2016	-	29. 09. 2016	http://www.dotaceeu.cz/cs/Microsites/IROP/Vyzvy-v-IROP
06_16_029	06.1.37.1.2	Kolová	1 280 000 000,00	14. 03. 2016	-	02. 09. 2016	http://www.dotaceeu.cz/cs/Microsites/IROP/Vyzvy-v-IROP
06_16_030	06.1.42.1.1	Průběžná	4 585 882 353,00	23. 08. 2016	-	31. 10. 2022	
06_16_031	06.1.42.1.1	Průběžná	888 776 471,00	29. 07. 2016	-	31. 10. 2022	http://www.dotaceeu.cz/cs/Microsites/IROP/Vyzvy-v-IROP
06_16_032	06.2.56.2.1	Kolová	320 294 118,00	20. 06. 2016	-	27. 12. 2016	http://www.dotaceeu.cz/cs/Microsites/IROP/Vyzvy-v-IROP
06_16_033	06.2.56.2.1	Kolová	747 352 941,00	20. 06. 2016	-	27. 12. 2016	http://www.dotaceeu.cz/cs/Microsites/IROP/Vyzvy
06_16_034	06.3.05.3.2	Průběžná	3 012 614 395,25	31. 03. 2016	-	29. 09. 2017	http://www.dotaceeu.cz/cs/Microsites/IROP/Vyzvy-v-IROP
06_16_035	06.1.23.1.3	Průběžná	1 022 861 559,00	15. 04. 2016	-	31. 01. 2018	http://www.dotaceeu.cz/cs/Microsites/IROP/Vyzvy-v-IROP
06_16_036	06.3.33.3.1	Průběžná	1 348 276 470,59	02. 09. 2016	-	31. 10. 2022	http://www.dotaceeu.cz/cs/Microsites/IROP/Vyzvy-v-IROP
06_16_037	06.3.33.3.1	Průběžná	539 788 240,00	03. 08. 2016	-	31. 10. 2022	http://www.dotaceeu.cz/cs/Microsites/IROP/Vyzvy-v-IROP
06_16_038	06.4.59.4.1	Průběžná	1 700 000 000,00	29. 09. 2016	-	31. 10. 2022	
06_16_039	06.2.56.2.1	Kolová	317 647 059,00	27. 05. 2016	-	27. 10. 2016	http://www.dotaceeu.cz/cs/Microsites/IROP/Vyzvy-v-IROP
06_16_040	06.2.56.2.1	Kolová	741 176 471,00	27. 05. 2016	-	31. 10. 2016	http://www.dotaceeu.cz/cs/Microsites/IROP/Vyzvy-v-IROP
06_16_041	06.2.67.2.4	Průběžná	1 049 369 228,00	30. 04. 2016	-	30. 06. 2023	
06_16_042	06.2.67.2.4	Průběžná	296 200 793,00	30. 04. 2016	-	30. 06. 2023	

Číslo výzvy	Specifického cíle	Druh výzvy	Finanční alokace výzvy (podpora) v CZK	Datum zahájení příjmu žádosti o podporu	Datum ukončení příjmu předběžných žádostí o podporu	Datum ukončení příjmu žádosti o podporu	Odkaz na web subjektu
a	b	c	d	e	f	g	h
06_16_043	06.2.56.2.3	Průběžná	5 011 764 706,00	31. 05. 2016	-	18. 07. 2016	http://www.dotaceeu.cz/cs/Microsites/IROP/Vyzvy-v-IROP
06_16_044	06.3.05.3.2	Průběžná	1 033 941 000,00	04. 05. 2016	-	29. 09. 2017	http://www.dotaceeu.cz/cs/Microsites/IROP/Vyzvy-v-IROP
06_16_045	06.1.37.1.2	Průběžná	6 955 577 705,88	15. 09. 2016	-	29. 12. 2017	http://www.dotaceeu.cz/cs/Microsites/IROP/Vyzvy
06_16_046	06.1.37.1.2	Průběžná	2 980 000 000,00	15. 09. 2016	-	29. 12. 2017	http://www.dotaceeu.cz/cs/Microsites/IROP/Vyzvy
06_16_047	06.2.56.2.1	Kolová	1 529 411 765,00	12. 09. 2016	-	31. 05. 2017	http://www.dotaceeu.cz/cs/Microsites/IROP/Vyzvy
06_16_049	06.2.67.2.4	Kolová	462 352 941,00	30. 06. 2016	-	18. 11. 2016	http://www.dotaceeu.cz/cs/Microsites/IROP/Vyzvy-v-IROP
06_16_050	06.2.67.2.4	Kolová	1 078 823 529,00	30. 06. 2016	-	18. 11. 2016	http://www.dotaceeu.cz/cs/Microsites/IROP/Vyzvy
06_16_051	06.2.56.2.1	Kolová	141 176 471,00	18. 07. 2016	-	31. 10. 2016	http://www.dotaceeu.cz/cs/Microsites/IROP/Vyzvy-v-IROP
06_16_052	06.2.56.2.1	Kolová	329 411 765,00	18. 07. 2016	-	31. 10. 2016	http://www.dotaceeu.cz/cs/Microsites/IROP/Vyzvy
06_16_055	06.1.23.1.3	Průběžná	2 094 430 812,00	01. 07. 2016	-	31. 12. 2017	http://www.dotaceeu.cz/cs/Microsites/IROP/Vyzvy-v-IROP
06_16_056	06.2.56.2.1	Průběžná	2 210 144 113,00	30. 06. 2016	-	30. 06. 2023	
06_16_057	06.2.56.2.1	Průběžná	1 694 031 609,00	30. 06. 2016	-	30. 06. 2023	
06_16_058	06.4.59.4.1	Průběžná	100 000 000,00	26. 08. 2016	-	31. 10. 2022	http://www.dotaceeu.cz/cs/Microsites/IROP/Vyzvy
06_16_060	06.2.58.2.2	Kolová	60 000 000,00	31. 08. 2016	-	31. 01. 2017	http://www.dotaceeu.cz/cs/Microsites/IROP/Vyzvy
06_16_061	06.2.58.2.2	Kolová	210 588 235,29	31. 08. 2016	-	31. 01. 2017	http://www.dotaceeu.cz/cs/Microsites/IROP/Vyzvy
06_16_062	06.2.67.2.4	Kolová	647 647 058,80	29. 09. 2016	-	14. 02. 2017	http://www.dotaceeu.cz/cs/Microsites/IROP/Vyzvy

Číslo výzvy	Specifického cíle	Druh výzvy	Finanční alokace výzvy (podpora) v CZK	Datum zahájení příjmu žádosti o podporu	Datum ukončení příjmu předběžných žádostí o podporu	Datum ukončení příjmu žádosti o podporu	Odkaz na web subjektu
a	b	c	d	e	f	g	h
06_16_063	06.2.67.2.4	Kolová	1 511 176 470,59	29. 09. 2016	-	14. 02. 2017	http://www.dotaceeu.cz/cs/Microsites/IROP/Vyzvy
06_16_064	06.2.58.2.2	Průběžná	198 175 935,00	30. 09. 2016	-	30. 06. 2023	
06_16_065	06.2.58.2.2	Průběžná	132 117 280,00	30. 09. 2016	-	30. 06. 2023	
06_16_066	06.2.67.2.4	Průběžná	3 148 188 685,00	30. 09. 2016	-	30. 06. 2023	
06_16_067	06.2.67.2.4	Průběžná	888 602 381,00	30. 09. 2016	-	30. 06. 2023	
06_16_072	06.4.59.4.1	Průběžná	2 000 000 000,00	31. 07. 2016	-	30. 06. 2023	
06_16_074	06.4.59.4.1	Průběžná	1 000 000 000,00	31. 08. 2016	-	30. 06. 2023	
06_16_098	06.2.11.2.5	Průběžná	8 750 000 000,00	15. 07. 2016	-	30. 11. 2017	www.dotaceeu.cz/cs/Microsites/IROP/Vyzvy-v-IROP

Poznámky:

Přehled obsahuje výzvy vyhlášené od počátku programového období a u kterých v daném čtvrtletí, za které je zpráva vykazována, probíhá příjem žádostí o podporu nebo bude probíhat v následujících čtvrtletích.

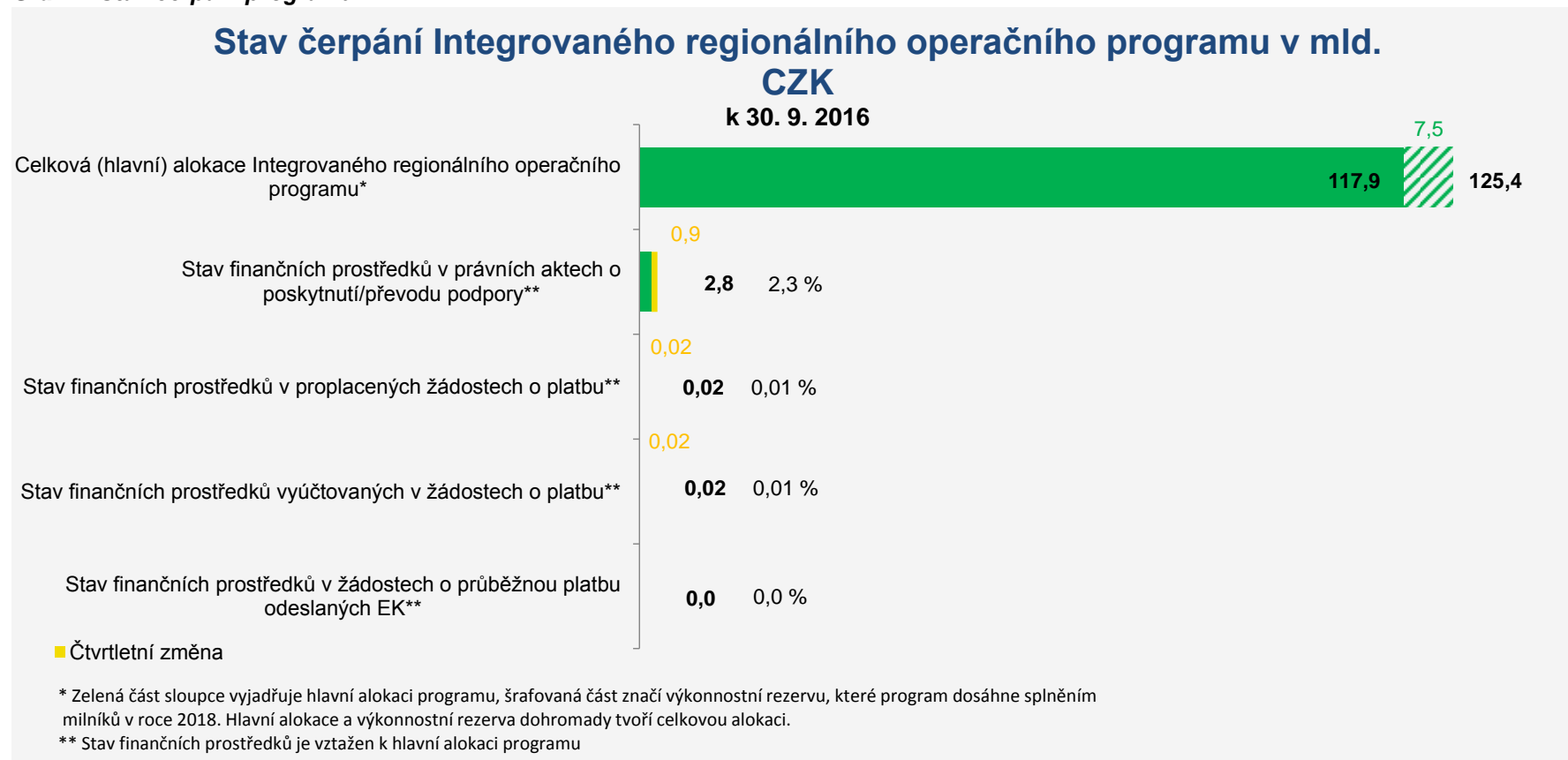
f Relevantní u výzev dvoukolovým systémem hodnocení.

d Finanční prostředky jsou za příspěvek Unie a národní veřejné zdroje (státní rozpočet, státní fondy) v měně CZK.

5.6.3 Finanční čerpání

Ve třetím čtvrtletí 2016 došlo u IROP k uzavření 158 právních aktů o poskytnutí / převodu podpory v celkové výši 1,5 mld. Kč (příspěvek EU). Celkem bylo ke dni 30. září 2016 v IROP uzavřeno 224 právních aktů o poskytnutí / převodu podpory ve výši 2,8 mld. Kč (příspěvek EU), což představuje zasloužených 2,3 % hlavní alokace programu. K 30. září 2016 bylo proplaceno 17,3 mil. Kč. Ke stanovenému datu vyhlásil Řídicí orgán IROP celkem 54 výzev v objemu 78,7 mld. Kč (příspěvek EU).

Graf 14 Stav čerpání programu



Poznámka: Finanční prostředky jsou za příspěvek Unie a v měně CZK.

Tabulka 23 Stav čerpání programu

Prioritní osa / Program	Fond	Kategorie regionu	Hlavní alokace 2014–2020	Zaregistrované žádosti o podporu			Operace s právním aktem o poskytnutí / převodu podpory			Finanční prostředky proplacené v žádostech o platbu		Finanční prostředky vyúčtované v žádostech o platbu		Finanční prostředky v souhrnných žádostech autorizovaných ŘO	
				mil. CZK	počet	%	počet	mil. CZK	%	mil. CZK	%	mil. CZK	%	mil. CZK	%
a	b	c	d	e	f	g	h	i	j=i/d	k	l=k/d	m	n=m/d	o	p=o/d
06.1	EFRR	Méně rozvinuté regiony	39 758	773	14 827	37,29	178	2 272	5,71	0	0,00	0,07	0,00	0	0,00
06.2	EFRR	Méně rozvinuté regiony	44 170	985	12 938	29,29	22	58	0,13	0	0,00	0	0,00	0	0,00
06.3	EFRR	Méně rozvinuté regiony	19 719	137	5 991	30,38	6	4	0,02	0	0,00	0	0,00	0	0,00
06.3	EFRR	Více rozvinuté regiony	613	4	32	5,19	0	0	0,00	0	0,00	0	0,00	0	0,00
06.4	EFRR	Méně rozvinuté regiony	9 877	140	1 054	10,68	9	98	0,99	0	0,00	0	0,00	0	0,00
06.5	EFRR	Méně rozvinuté regiony	3 753	16	445	11,86	9	327	8,70	17	0,46	17	0,46	0	0,00
06	EFRR	Méně rozvinuté regiony	117 277	2 051	35 255	30,06	224	2 758	2,35	17	0,01	17	0,01	0	0,00
06	EFRR	Více rozvinuté regiony	613	4	32	5,19	0	0	0,00	0	0,00	0	0,00	0	0,00
06	EFRR		117 890	2 051	35 287	29,93	224	2 758	2,34	17	0,01	17	0,01	0	0,00

Poznámky:

Tabulka obsahuje kumulativní údaje od počátku programového období do konce čtvrtletí, zda které je zpráva vykazována.

Finanční prostředky jsou za příspěvek Unie v měně CZK.

e Údaj zahrnuje počet žádostí o podporu podaných v jednokolovém hodnocení a počet předběžných žádostí o podporu podaných v první kole dvoukolového hodnocení.

5.7 Operační program Praha - pól růstu ČR

5.7.1 Zaměření

Cílem OP Praha - pól růstu ČR (OP PPR) je zajistit efektivní realizaci investic v Praze, které povedou ke zvýšení konkurenceschopnosti Prahy jako rozvojového pólu republiky a k zajištění kvalitního života obyvatel. Řídicím orgánem je Hlavní město Praha. Zprostředkujícím subjektem pro realizaci nástroje ITI je také Hlavní město Praha.

Další informace je možné získat na webových stránkách programu <http://www.prahafondy.eu/cz/opppr.html>.

Tabulka 24 Struktura programu

Prioritní osa	Investiční priorita	Specifický cíl	Podíl na hlavní alokaci v %	
a	b	c	d	
07.1 Posílení výzkumu, technologického rozvoje a inovací	07.1.02 Podpora podnikových investic do výzkumu a inovací a vytváření vazeb a součinnosti mezi podniky, středisky výzkumu a vývoje a odvětvím vysokoškolského vzdělávání, zejména podporou investic v oblasti vývoje produktů a služeb, přenosu technologií	07.1.02.1.1 Vyšší míra mezisektorové spolupráce stimulovaná regionální samosprávou	15,50	
		07.1.02.1.2 Snazší vznik a rozvoj znalostně intenzivních firem	15,50	
07.2 Udržitelná mobilita a energetické úspory	07.2.11 Podpora energetické účinnosti, inteligentních systémů hospodaření s energií a využívání energie z obnovitelných zdrojů ve veřejných infrastrukturách, mimo jiné ve veřejných budovách a v oblasti bydlení	07.2.11.2.1 Energetické úspory v městských objektech dosažené také s využitím vhodných obnovitelných zdrojů energie, energeticky efektivních zařízení a inteligentních systémů řízení	18,00	
		07.2.13 Podpora nízkouhlíkových strategií pro všechny typy oblastí, zejména městské oblasti, včetně podpory udržitelné městské multimodální mobility a příslušných adaptačních opatření pro zmírnění změny klimatu	07.2.13.2.2 Zvyšování atraktivity užívání městské veřejné dopravy	12,00
07.3 Podpora sociálního začleňování a boj proti chudobě	07.3.56 Investice do zdravotnické a sociální infrastruktury, které přispívají k celostátnímu, regionálnímu a místnímu rozvoji, snižování nerovností, pokud jde o zdravotní stav, podpora sociálního začleňování díky lepšímu přístupu k sociálním, kulturním a rekreačním službám a přechodem od institucionálních ke komunitním službám	07.3.56.3.1 Posílení sociální infrastruktury pro integraci, komunitní služby a prevenci	5,60	
		07.3.58 Poskytování podpory sociálním podnikům	07.3.58.3.2 Posílení infrastruktury pro sociální podnikání	0,60
		07.3.63 Zlepšování přístupu k dostupným, udržitelným a vysoce kvalitním službám, včetně zdravotnictví a sociálních služeb obecného zájmu	07.3.63.3.3 Posílení aktivit pro integraci, komunitní služby a prevenci	6,50
07.4 Vzdělání a vzdělanost a podpora zaměstnanosti	07.4.51 Rovnost žen a mužů ve všech oblastech, a to i pokud jde o přístup k zaměstnání a kariérní postup, sladění pracovního a soukromého života a podpora stejné odměny za stejnou práci	07.4.51.4.3 Zvýšení dostupnosti zařízení péče o děti	1,48	

Prioritní osa	Investiční priorita	Specifický cíl	Podíl na hlavní alokaci v %
a	b	c	d
	07.4.67 Investice do vzdělávání, odborného vzdělávání a odborné přípravy pro získání dovedností a do celoživotního učení rozvíjením infrastruktury pro vzdělávání a odbornou přípravu	07.4.67.4.1 Navýšení kapacity a zkvalitnění předškolního, základního a středního vzdělávání a zařízení pro poskytování péče o děti do 3 let	9,00
	07.4.68 Omezování a prevence předčasného ukončování školní docházky a podpora rovného přístupu ke kvalitním programům předškolního rozvoje, k primárnímu a sekundárnímu vzdělávání, možnostem formálního a neformálního vzdělávání, které umožňuje zpětné začlenění	07.4.68.4.2 Zvýšení kvality vzdělávání prostřednictvím posílení inkluze v multikulturní společnosti	11,56
07.5 Technická pomoc	07.5.125 Technická pomoc	07.5.125.5.1 Zajištění kvalitního a efektivního řízení programu	3,51
		07.5.125.5.2 Zajištění informovanosti, publicity a absorpční kapacity programu	0,74

5.7.2 Přehled vyhlášených výzev

Tabulka 25 Přehled vyhlášených výzev

Číslo výzvy	Specifického cíle	Druh výzvy	Finanční alokace výzvy (podpora) v CZK	Datum zahájení příjmu žádosti o podporu	Datum ukončení příjmu předběžných žádostí o podporu	Datum ukončení příjmu žádosti o podporu	Odkaz na web subjektu
a	b	c	d	e	f	g	h
07_15_001	07.5.125.5.1	Průběžná	415 000 000,00	15. 11. 2015	-	20. 12. 2023	http://www.prahafondy.eu/cz/opprr.html
07_15_002	07.5.125.5.2	Průběžná	77 000 000,00	15. 11. 2015	-	20. 12. 2023	www.prahafondy.eu/cz/opprr.html
07_15_024	07.1.02.1.1	Průběžná	400 000 000,00	01. 07. 2016	-	31. 03. 2017	http://www.prahafondy.eu/cz/opprr/vyzvy.html
07_16_025	07.1.02.1.1	Průběžná	300 000 000,00	06. 06. 2016	-	31. 03. 2017	http://www.prahafondy.eu/cz/opprr/vyzvy.html
07_16_027	07.1.02.1.2	Průběžná	300 000 000,00	06. 06. 2016	-	31. 03. 2017	http://www.prahafondy.eu/cz/opprr/vyzvy.html
07_16_028	07.2.11.2.1	Průběžná	550 000 000,00	11. 02. 2016	-	28. 02. 2017	http://www.prahafondy.eu/cz/opprr.html

Číslo výzvy	Specifického cíle	Druh výzvy	Finanční alokace výzvy (podpora) v CZK	Datum zahájení příjmu žádosti o podporu	Datum ukončení příjmu předběžných žádostí o podporu	Datum ukončení příjmu žádosti o podporu	Odkaz na web subjektu
a	b	c	d	e	f	g	h
07_16_029	07.2.11.2.1	Průběžná	500 000 000,00	11. 02. 2016	-	28. 02. 2017	http://www.prahafondy.eu/cz/oppapr.html
07_16_030	07.3.56.3.1	Kolová	200 000 000,00	28. 03. 2016	-	01. 07. 2016	http://www.prahafondy.eu/cz/oppapr/vyzvy.html
07_16_031	07.3.63.3.3	Kolová	250 000 000,00	28. 03. 2016	-	28. 07. 2016	http://www.prahafondy.eu/cz/oppapr/vyzvy.html
07_16_032	07.2.11.2.1	Kolová	300 000 000,00	06. 05. 2016	-	30. 12. 2016	http://www.prahafondy.eu/cz/oppapr/vyzvy.html
07_16_033	07.2.13.2.2	Kolová	300 000 000,00	06. 05. 2016	-	28. 04. 2017	http://www.prahafondy.eu/cz/oppapr/vyzvy.html
07_16_035	07.4.67.4.1	Kolová	340 000 000,00	13. 06. 2016	-	22. 09. 2016	http://www.prahafondy.eu/cz/oppapr/vyzvy.html

Poznámky:

Přehled obsahuje výzvy vyhlášené od počátku programového období a u kterých v daném čtvrtletí, za které je zpráva vykazována, probíhá příjem žádostí o podporu nebo bude probíhat v následujících čtvrtletích.

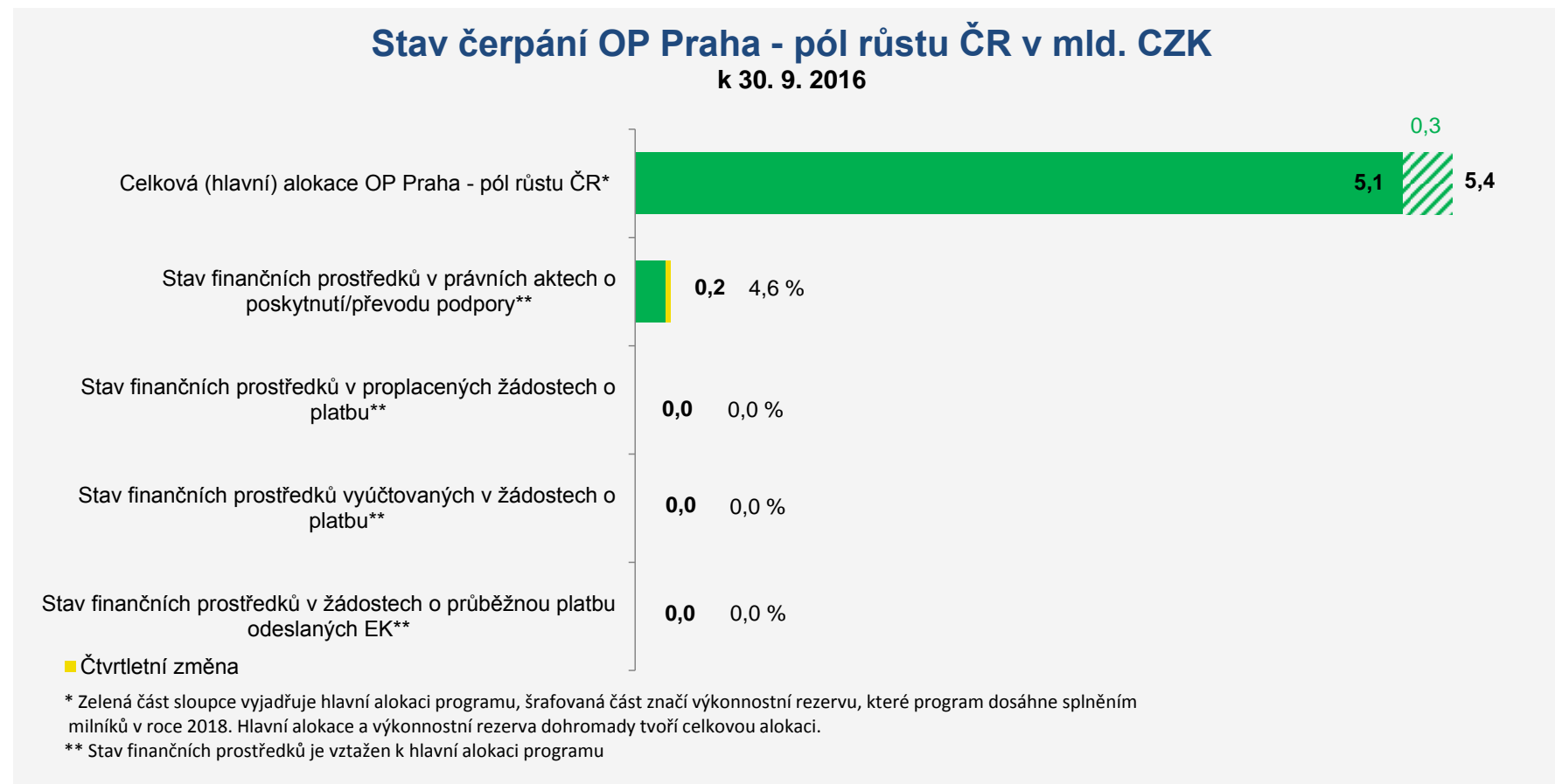
f Relevantní u výzev dvoukolovým systémem hodnocení.

d Finanční prostředky jsou za příspěvek Unie a národní veřejné zdroje (státní rozpočet, státní fondy) v měně CZK.

5.7.3 Finanční čerpání

Ve třetím čtvrtletí 2016 došlo u OP PPR k uzavření 3 právních aktů o poskytnutí / převodu podpory ve výši 236 mil. Kč (příspěvek EU). K 30. září 2016 bylo zasmulvněno 4,6 % hlavní alokace programu. K 30. září 2016 nebyly proplaceny žádné finanční prostředky. Ke stanovenému datu vyhlásil Řídicí orgán OP PPR 23 výzev v objemu 3,3 mld. Kč (příspěvek EU).

Graf 15 Stav čerpání programu



Poznámka: Finanční prostředky jsou za příspěvek Unie a v měně CZK

Tabulka 26 Stav čerpání programu

Prioritní osa / Program	Fond	Kategorie regionu	Hlavní alokace 2014– 2020	Zaregistrované žádosti o podporu			Operace s právním aktem o poskytnutí / převodu podpory			Finanční prostředky proplacené v žádostech o platbu		Finanční prostředky vyúčtované v žádostech o platbu		Finanční prostředky v souhrnných žádostech autorizovaných ŘO	
				mil. CZK	počet	%	počet	mil. CZK	%	mil. CZK	%	mil. CZK	%	mil. CZK	%
a	b	c	d	e	f	g	h	i	j=i/d	k	l=k/d	m	n=m/d	o	p=o/d
07.1	EFRR	Více rozvinuté regiony	1 587	18	228	14,34	0	0	0,00	0	0,00	0	0,00	0	0,00
07.2	EFRR	Více rozvinuté regiony	1 536	0	0	0,00	0	0	0,00	0	0,00	0	0,00	0	0,00
07.3	EFRR	Více rozvinuté regiony	318	20	47	14,18	0	0	0,00	0	0,00	0	0,00	0	0,00
07.3	ESF	Více rozvinuté regiony	333	125	306	91,74	0	0	0,00	0	0,00	0	0,00	0	0,00
07.4	EFRR	Více rozvinuté regiony	461	23	140	30,36	0	0	0,00	0	0,00	0	0,00	0	0,00
07.4	ESF	Více rozvinuté regiony	668	76	171	25,56	1	1	0,21	0	0,00	0	0,00	0	0,00
07.5	ESF	Více rozvinuté regiony	218	2	234	107,60	2	234	107,60	0	0,00	0	0,00	0	0,00
07	EFRR	Více rozvinuté regiony	3 902	61	415	10,62	0	0	0,00	0	0,00	0	0,00	0	0,00
07	ESF	Více rozvinuté regiony	1 219	203	711	58,31	3	236	19,35	0	0,00	0	0,00	0	0,00
07	-	-	5 121	273	1 125	21,97	3	236	4,61	0	0,00	0	0,00	0	0,00

Poznámky:

Tabulka obsahuje kumulativní údaje od počátku programového období do konce čtvrtletí, zda které je zpráva vykazována.

Finanční prostředky jsou za příspěvek Unie v měně CZK.

e Údaj zahrnuje počet žádostí o podporu podaných v jednokolovém hodnocení a počet předběžných žádostí o podporu podaných v první kole dvoukolového hodnocení.

5.8 Operační program Technická pomoc

5.8.1 Zaměření

OP Technická pomoc (OP TP) je svým způsobem specifický program pro zajištění kvalitní implementace Dohody o partnerství, administrativní kapacity a zabezpečení jednotného monitorovacího systému na základě vysoké úrovně elektronizace dat. Řídicím orgánem je Ministerstvo pro místní rozvoj.

Další informace je možné získat na webových stránkách programu <http://www.dotaceeu.cz/cs/Microsites/op-technicka-pomoc/OPTP-2014-2020>.

Tabulka 27 Struktura programu

Prioritní osa	Investiční priorita	Specifický cíl	Podíl na hlavní alokaci v %
a	b	c	d
08.1 Podpora řízení a koordinace Dohody o partnerství	08.1.125 Technická pomoc	08.1.125.1.1 Vytvořit podmínky pro naplnění cílů Dohody o partnerství a koordinace řízení	30,86
		08.1.125.1.2 Zajistit informovanost o ESIF u cílových skupin	4,35
		08.1.125.1.3 Podpořit kapacity pro implementaci ESIF na nižší než národní úrovni	16,56
		08.1.125.1.4 Vytvořit podmínky pro účinnou kontrolu a audit ESIF	21,41
08.2 Jednotný monitorovací systém	08.2.125 Technická pomoc	08.2.125.2.1 Zabezpečení jednotného monitorovacího systému na základě vysoké úrovně elektronizace dat	26,82

5.8.2 Přehled vyhlášených výzev

Tabulka 28 Přehled vyhlášených výzev

Číslo výzvy	Specifického cíle	Druh výzvy	Finanční alokace výzvy (podpora) v CZK	Datum zahájení příjmu žádosti o podporu	Datum ukončení příjmu předběžných žádostí o podporu	Datum ukončení příjmu žádosti o podporu	Odkaz na web subjektu
a	b	c	d	e	f	g	h
08_15_001	08.1.125.1.1	Průběžná	4 048 036 000,00	14. 09. 2015	-	30. 09. 2023	http://www.strukturalni-fondy.cz/cs/Microsites/op-technicka-pomoc/OPTP-2014-2020
	08.1.125.1.2						
	08.1.125.1.4						
08_15_002	08.2.125.2.1	Průběžná	1 941 176 000,00	14. 09. 2015	-	30. 09. 2023	http://www.strukturalni-fondy.cz/cs/Microsites/op-technicka-pomoc/OPTP-2014-2020
08_15_003	08.1.125.1.3	Průběžná	1 198 280 000,00	13. 10. 2015	-	30. 09. 2023	http://www.strukturalni-fondy.cz/cs/Microsites/op-technicka-pomoc/OPTP-2014-2020
08_16_004	08.1.125.1.1	Průběžná	50 000 000,00	01. 07. 2016	-	30. 09. 2023	http://www.strukturalni-fondy.cz/cs/Microsites/op-technicka-pomoc/OPTP-2014-2020

Poznámky:

Přehled obsahuje výzvy vyhlášené od počátku programového období a u kterých v daném čtvrtletí, za které je zpráva vykazována, probíhá příjem žádostí o podporu nebo bude probíhat v následujících čtvrtletích.

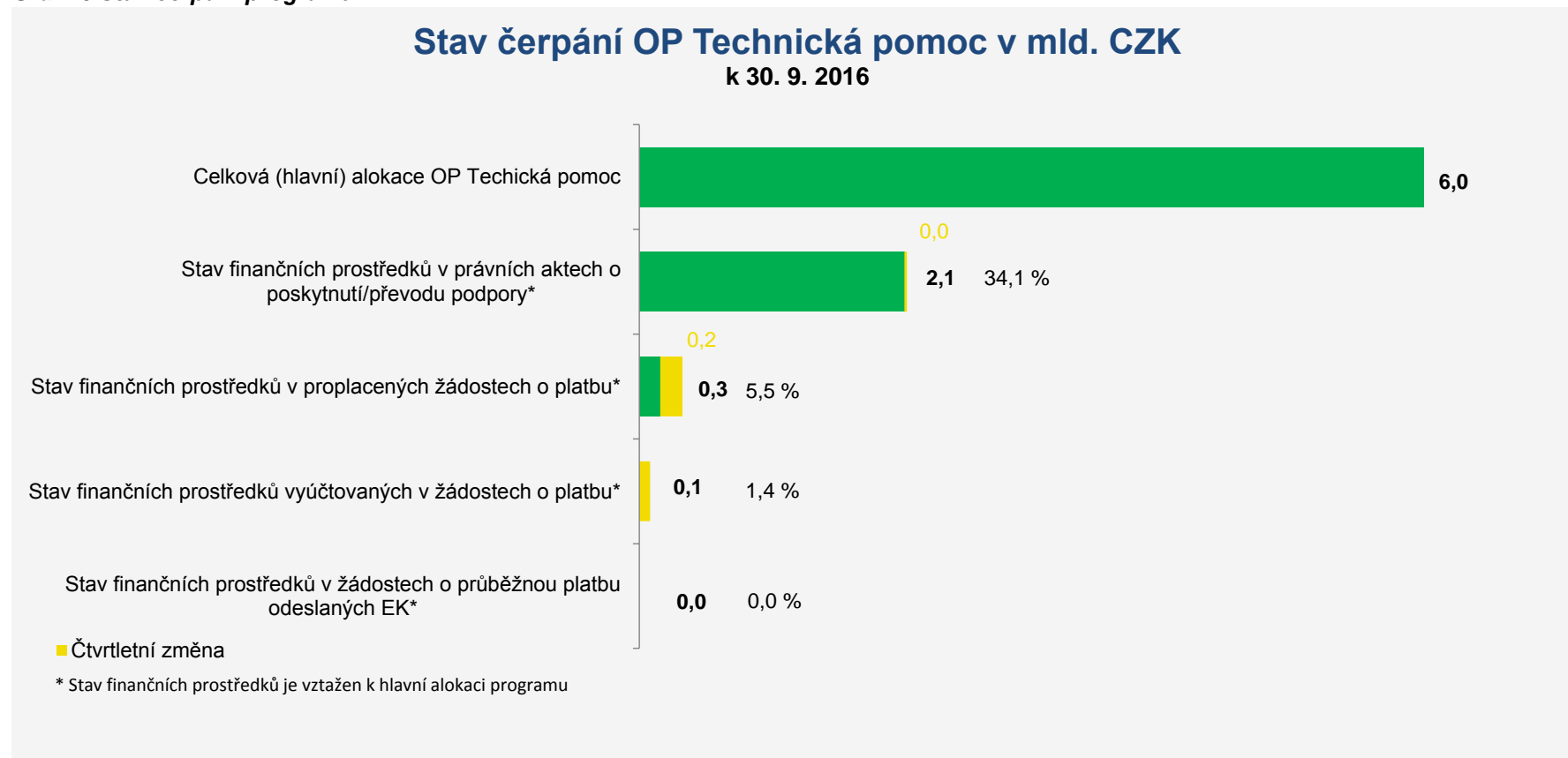
f Relevantní u výzev dvoukolovým systémem hodnocení.

d Finanční prostředky jsou za příspěvek Unie a národní veřejné zdroje (státní rozpočet, státní fondy) v měně CZK.

5.8.3 Finanční čerpání

Ve třetím čtvrtletí došlo u OP TP k uzavření 4 právních aktů o poskytnutí / převodu podpory v celkovém objemu 19,7 mil. Kč (příspěvek EU). Celkem bylo k 30. září 2016 uzavřeno 68 právních aktů o poskytnutí / převodu podpory ve výši 2,1 mld. Kč (příspěvek EU), což představuje zasmulvnění 34,1 % hlavní alokace programu. Stav finančních prostředků v proplacených žádostech o platbu dosáhl hodnoty 0,3 mld. Kč (příspěvek EU), tj. 5,5 % hlavní alokace programu. K 30. září 2016 vyhlásil Řídicí orgán OP TP celkem 4 výzvy ve výši 6,2 mld. Kč (příspěvek EU).

Graf 16 Stav čerpání programu



Poznámka: Finanční prostředky jsou za příspěvek Unie a v měně CZK.

Tabulka 29 Stav čerpání programu

Prioritní osa / Program	Fond	Kategorie regionu	Hlavní alokace 2014–2020	Zaregistrované žádosti o podporu			Operace s právním aktem o poskytnutí / převodu podpory			Finanční prostředky proplacené v žádostech o platbu		Finanční prostředky vyúčtované v žádostech o platbu		Finanční prostředky v souhrnných žádostech autorizovaných ŘO	
				mil. CZK	počet	%	počet	mil. CZK	%	mil. CZK	%	mil. CZK	%	mil. CZK	%
a	b	c	d	e	f	g	h	i	j=i/d	k	l=k/d	m	n=m/d	o	p=o/d
08.1	FS	Nerelevantní	4 424	63	1 757	39,72	58	1 692	38,25	330	7,46	80	1,81	49	1,11
08.2	FS	Nerelevantní	1 622	18	688	42,42	10	370	22,79	3	0,16	3	0,16	0	0,00
08	-	-	6 046	81	2 445	40,44	68	2 062	34,10	333	5,50	83	1,37	49	0,81

Poznámky:

Tabulka obsahuje kumulativní údaje od počátku programového období do konce čtvrtletí, zda které je zpráva vykazována.

e Údaj zahrnuje počet žádostí o podporu podaných v jednokolovém hodnocení a počet předběžných žádostí o podporu podaných v první kole dvoukolového hodnocení.

d, f, i, k, m, o Finanční prostředky jsou za příspěvek Unie v měně CZK.

5.9 Program rozvoje venkova

5.9.1 Zaměření

Program rozvoje venkova (PRV) je nástrojem čerpání podpory z Evropského zemědělského fondu pro rozvoj venkova. Řídicím orgánem PRV je Ministerstvo zemědělství.

Další informace je možné získat na webových stránkách programu <http://eagri.cz/public/web/mze/dotace/program-rozvoje-venkova-na-obdobi-2014/>

Tabulka 30 Struktura programu

Priorita Unie	Prioritní oblast	Opatření	Podíl na hlavní alokaci v %
a	b	c	d
09.1 Podpora předávání poznatků a inovací v zemědělství, lesnictví a ve venkovských oblastech	09.1.77 Podpora inovací, spolupráce a rozvoje znalostní základny ve venkovských oblastech	09.1.77.1.1.1 Vzdělávací akce	0,07
		09.1.77.1.2.1 Informační akce	0,05
		09.1.77.16.1.1 Podpora operačních skupin a projektů EIP	0,34
		09.1.77.16.2.1 Podpora vývoje nových produktů, postupů a technologií v zemědělství	0,61
		09.1.77.16.2.2 Podpora vývoje nových produktů, postupů a technologií v potravinářství	0,22
		09.1.77.16.3.1 Sdílení zařízení a zdrojů	2,44
		09.1.77.16.4.1 Horizontální a vertikální spolupráce mezi účastníky krátkých dodavatelských řetězců a místních trhů	0,14
		09.1.77.16.6.1 Horizontální a vertikální spolupráce při udržitelném zajišťování biomasy pro výrobu energie a v průmyslových procesech	0,05
		09.1.77.2.1.1 Poradenství	0,15
	09.1.78 Posílení vazeb mezi zemědělstvím, produkcí potravin a lesnictvím a výzkumem a inovacemi, mimo jiné za účelem zlepšeného řízení v oblasti životního prostředí a environmentálního profilu	09.1.78.16.1.1 Podpora operačních skupin a projektů EIP	0,00
		09.1.78.16.2.1 Podpora vývoje nových produktů, postupů a technologií v zemědělství	0,00
		09.1.78.16.2.2 Podpora vývoje nových produktů, postupů a technologií v potravinářství	0,00
		09.1.78.16.3.1 Sdílení zařízení a zdrojů	0,00
		09.1.78.16.4.1 Horizontální a vertikální spolupráce mezi účastníky krátkých dodavatelských řetězců a místních trhů	0,00

Priorita Unie	Prioritní oblast	Opatření	Podíl na hlavní alokaci v %
a	b	c	d
		09.1.78.16.6.1 Horizontální a vertikální spolupráce při udržitelném zajišťování biomasy pro výrobu energie a v průmyslových procesech	0,00
	09.1.79 Podpora celoživotního vzdělávání a odborné přípravy v odvětvích zemědělství a lesnictví	09.1.79.1.1.1 Vzdělávací akce	0,00
		09.1.79.1.2.1 Informační akce	0,00
09.2 Zvýšení životaschopnosti zemědělských podniků a konkurenceschopnosti všech druhů zemědělské činnosti ve všech regionech a podpora inovativních zemědělských technologií a udržitelného obhospodařování lesů	09.2.80 Zlepšení hospodářské výkonnosti všech zemědělských podniků a usnadnění jejich restrukturalizace a modernizace, zejména za účelem zvýšení míry účasti na trhu a orientace na trh, jakož i diverzifikace zemědělských činností	09.2.80.1.1.1 Vzdělávací akce	0,01
		09.2.80.1.2.1 Informační akce	0,01
		09.2.80.16.1.1 Podpora operačních skupin a projektů EIP	0,32
		09.2.80.16.2.1 Podpora vývoje nových produktů, postupů a technologií v zemědělství	0,57
		09.2.80.16.3.1 Sdílení zařízení a zdrojů	2,30
		09.2.80.2.1.1 Poradenství	0,02
		09.2.80.4.1.1 Investice do zemědělských podniků	10,78
		09.2.80.4.3.1 Pozemkové úpravy	3,24
	09.2.81 Usnadnění vstupu dostatečně kvalifikovaných zemědělců do odvětví zemědělství a zejména generační obnovy v tomto odvětví	09.2.81.1.1.1 Vzdělávací akce	0,00
		09.2.81.1.2.1 Informační akce	0,00
		09.2.81.6.1.1 Zahájení činnosti mladých zemědělců	0,97
	09.2.81a Zlepšení ekonomické výkonnosti lesního hospodářství	09.2.81a.1.1.1 Vzdělávací akce	0,00
		09.2.81a.1.2.1 Informační akce	0,00
		09.2.81a.4.3.2 Lesnická infrastruktura	1,13
09.2.81a.8.6.1 Technika a technologie pro lesní hospodářství		0,62	
09.2.81a.8.6.2 Technické vybavení dřevozpracujících provozoven		0,08	
09.3 Podpora organizace potravinového řetězce, včetně zpracování zemědělských produktů a jejich uvádění na trh, dobrých životních podmínek zvířat a řízení rizik v zemědělství	09.3.82 Zlepšení konkurenceschopnosti prvovýrobců jejich lepším začleněním do zemědělsko-potravinářského řetězce prostřednictvím programů jakosti, přidáváním hodnoty zemědělských produktů a podporou místních trhů a krátkých dodavatelských řetězců	09.3.82.1.1.1 Vzdělávací akce	0,01
		09.3.82.1.2.1 Informační akce	0,01
		09.3.82.14.1.1 Zvětšení lehacího prostoru v chovu krav chovaných v systému s tržní produkcí mléka	0,26
		09.3.82.14.1.2 Zlepšení stájového prostředí v chovu krav chovaných v systému s tržní produkcí mléka	1,25

Priorita Unie	Prioritní oblast	Opatření	Podíl na hlavní alokaci v %
a	b	c	d
		09.3.82.14.1.3 Zajištění přístupu do výběhu pro krávy chované v systému s tržní produkcí mléka, které jsou březí a nachází se v období maximálně 60 dní před ukončením březosti	0,25
		09.3.82.14.1.4 Zlepšení životních podmínek v chovu prasat	0,44
		09.3.82.14.1.5 Zvětšení plochy v chovu prasat pro kategorii selat ode dne jejich odstavu do 40 dní po tomto odstavu	0,10
		09.3.82.16.2.2 Podpora vývoje nových produktů, postupů a technologií v potravinářství	0,21
		09.3.82.16.4.1 Horizontální a vertikální spolupráce mezi účastníky krátkých dodavatelských řetězců a místních trhů	0,13
		09.3.82.4.2.1 Zpracování a uvádění na trh zemědělských produktů	3,25
09.4 Obnova, zachování a zlepšení ekosystémů souvisejících se zemědělstvím a lesnictvím	09.4.84 Obnova, zachování a zvýšení biologické rozmanitosti (včetně oblastí sítě Natura 2000, v oblastech s přírodními či jinými zvláštními omezeními), zemědělství vysoké přírodní hodnoty a stavu evropské krajiny	09.4.84.10.0.0 Agroenvironmentální opatření - staré závazky	3,58
		09.4.84.10.1.1 Integrovaná produkce ovoce	0,90
		09.4.84.10.1.2 Integrovaná produkce révy vinné	0,98
		09.4.84.10.1.3 Integrovaná produkce zeleniny	0,49
		09.4.84.10.1.4 Ošetřování travních porostů	19,78
		09.4.84.10.1.6 Biopásy	0,30
		09.4.84.10.1.7 Ochrana čejky chocholaté	0,10
		09.4.84.11.0.0 Ekologické zemědělství (AEO) - staré závazky	0,67
		09.4.84.1.1.1 Vzdělávací akce	0,01
		09.4.84.11.1.1 Přechod na postupy a způsoby ekologického zemědělství	2,60
		09.4.84.11.2.1 Zachování postupů ekologického zemědělství	0,32
		09.4.84.12.0.0 Platby v rámci Natura 2000 - staré závazky	0,01
		09.4.84.1.2.1 Informační akce	0,01
		09.4.84.12.1.1 Kompenzační platby pro zemědělské oblasti Natura 2000	0,12
		09.4.84.13.0.0 Platby v rámci LFA - staré závazky	1,92
09.4.84.13.1.1 Kompenzační platby v horských oblastech (LFA-H)	10,76		

Priorita Unie	Prioritní oblast	Opatření	Podíl na hlavní alokaci v %
a	b	c	d
		09.4.84.13.2.1 Kompenzační platby v oblastech, které čelí značným přírodním omezením (LFA-O)	7,33
		09.4.84.13.3.1 Kompenzační platby v oblastech, které čelí specifickým omezením (LFA-S)	1,92
		09.4.84.15.0.0 Lesnicko-environmentální opatření - staré závazky	0,03
		09.4.84.15.1.1 Zachování porostního typu hospodářského souboru	0,07
		09.4.84.15.2.1 Ochrana a reprodukce genofundu lesních dřevin	0,15
		09.4.84.2.1.1 Poradenství	0,04
	09.4.85 Lepší hospodaření s vodou, včetně nakládání s hnojivý a pesticidy	09.4.85.11.0.0 Ekologické zemědělství (AEO) - staré závazky	0,67
		09.4.85.1.1.1 Vzdělávací akce	0,01
		09.4.85.11.1.1 Přejchod na postupy a způsoby ekologického zemědělství	2,60
		09.4.85.11.2.1 Zachování postupů ekologického zemědělství	0,32
		09.4.85.1.2.1 Informační akce	0,01
		09.4.85.2.1.1 Poradenství	0,04
	09.4.86 Předcházení erozi půdy a lepší hospodaření s půdou	09.4.86.8.4.2 Odstraňování škod způsobených povodněmi	0,04
		09.4.86.10.0.0 Agroenvironmentální opatření - staré závazky	1,61
		09.4.86.10.1.5 Zatravňování orné půdy	1,37
		09.4.86.10.1.8 Zatravňování drah soustředěného odtoku	0,23
		09.4.86.11.0.0 Ekologické zemědělství (AEO) - staré závazky	0,67
		09.4.86.1.1.1 Vzdělávací akce	0,01
		09.4.86.11.1.1 Přejchod na postupy a způsoby ekologického zemědělství	2,60
		09.4.86.11.2.1 Zachování postupů ekologického zemědělství	0,32
		09.4.86.1.2.1 Informační akce	0,01
		09.4.86.2.1.1 Poradenství	0,04
		09.4.86.8.3.1 Zavádění preventivních opatření v lesích	0,12
	09.4.86.8.4.1 Obnova lesních porostů po kalamitách	0,34	
	09.4.86.8.4.2 Odstraňování škod způsobených povodněmi	0,04	

Priorita Unie	Prioritní oblast	Opatření	Podíl na hlavní alokaci v %
a	b	c	d
		09.4.86.8.5.1 Investice do ochrany melioračních a zpevňujících dřevin	0,22
		09.4.86.8.5.2 Neproduktivní investice v lesích	0,15
		09.4.86.8.5.3 Přeměna porostů náhradních dřevin	0,59
09.5 Podpora účinného využívání zdrojů a podpora přechodu na nízkouhlíkovou ekonomiku v odvětvích zemědělství, potravinářství a lesnictví, která je odolná vůči klimatu	09.5.89 Usnadnění dodávek a využívání energie z obnovitelných zdrojů, vedlejších produktů, odpadů a reziduí a z jiných nepotravinářských surovin pro účely biologického hospodářství	09.5.89.16.6.1 Horizontální a vertikální spolupráce při udržitelném zajišťování biomasy pro výrobu energie a v průmyslových procesech	0,05
		09.5.89.6.4.3 Investice na podporu energie z obnovitelných zdrojů	0,40
	09.5.91 Podpora ukládání a pohlcování uhlíku v zemědělství a lesnictví	09.5.91.1.1.1 Vzdělávací akce	0,00
		09.5.91.1.2.1 Informační akce	0,00
		09.5.91.8.0.0 Zalesňování zemědělské půdy - staré závazky	0,07
		09.5.91.8.1.1 Podpora na zalesňování / zakládání lesů - náklady na založení a údržba	0,26
09.6 Podpora sociálního začleňování, snižování chudoby a hospodářského rozvoje ve venkovských oblastech	09.6.92 Usnadnění diverzifikace, vytváření a rozvoje malých podniků, jakož i pracovních míst	09.6.92.6.4.1 Investice do nezemědělských činností	1,67
		09.6.92.6.4.2 Podpora agroturistiky	0,85
	09.6.93 Posílení místního rozvoje ve venkovských oblastech	09.6.93.19.2.1 Podpora provádění operací v rámci komunitně vedeného místního rozvoje	4,77
		09.6.93.19.3.1 Příprava a provádění činností spolupráce místních akčních skupin	0,23
09.7 Technická pomoc	09.7.125 Technická pomoc	09.7.125.20.1.1 Podpora na technickou pomoc (kromě CSV)	0,78
		09.7.125.20.2.1 Podpora na zřízení a provoz CSV	0,19
09.8 Staré závazky - Předčasné ukončení zemědělské činnosti	09.8.126 Staré závazky - Předčasné ukončení zemědělské činnosti	09.8.126.0.0.0 Staré závazky - PUZČ	0,65

5.9.2 Přehled vyhlášených výzev

Tabulka 31 Přehled vyhlášených výzev

Číslo výzvy	Operace	Plošné opatření	Druh výzvy	Finanční alokace výzvy (podpora) v CZK	Datum zahájení příjmu žádosti o podporu	Datum ukončení příjmu předběžných žádostí o podporu	Datum ukončení příjmu žádosti o podporu	Odkaz na web subjektu
a	b	c	d	e	f	g	h	i
09_15_002	09.2.80.4.3.1		Průběžná	2 700 000 000,00	22. 02. 2016	-	31. 12. 2023	www.eagri.cz/prv
09_15_999	09.7.125.20.2.1		Průběžná	164 580 000,00	31. 07. 2015	-	31. 12. 2023	není
09_15_999	09.7.125.20.1.1		Průběžná	658 320 000,00	01. 08. 2015	-	31. 12. 2023	není
09_16_000		09.5.91.8	Průběžná	14 000 000,00	15. 04. 2016	-	30. 11. 2016	www.eagri.cz/prv
09_16_004	09.6.93.19.2.1		Průběžná	165 130 783,00	01. 09. 2016	-	31. 07. 2022	https://portal.mze.cz/ssl/web/mze/dotace/program-rozvoje-venkova-na-obdobi-2014/opatreni/m19-podpora-mistniho-rozvoje-na-zaklade
09_16_004	09.6.93.19.3.1		Průběžná	15 000 000,00	01. 09. 2016	-	31. 12. 2022	https://portal.mze.cz/ssl/web/mze/dotace/program-rozvoje-venkova-na-obdobi-2014/opatreni/m19-podpora-mistniho-rozvoje-na-zaklade

Poznámky: Přehled obsahuje výzvy vyhlášené od počátku programového období a u kterých v daném čtvrtletí, za které je zpráva vykazována, probíhá příjem žádostí o podporu nebo bude probíhat v následujících čtvrtletích.

g Relevantní u výzev dvoukolovým systémem hodnocení.

e Finanční prostředky jsou za příspěvek Unie a národní veřejné zdroje (státní rozpočet, státní fondy) v měně CZK.

5.9.3 Finanční čerpání

Ve třetím čtvrtletí roku 2016 došlo u PRV k uzavření 2 357 právních aktů o poskytnutí / převodu podpory v celkovém objemu 2,5 mld. Kč (příspěvek EU). Celkem bylo k 30. září 2016 uzavřeno 58 054 právních aktů o poskytnutí / převodu podpory ve výši 12,8 mld. Kč (příspěvek EU), což představuje zasmulvnění 21,7 % hlavní alokace programu. K 30. září 2016 bylo příjemcům proplaceno celkem 10,0 mld. Kč (příspěvek EU), tj. 17 % hlavní alokace programu, z čehož 0,9 mld. Kč bylo proplaceno ve třetím čtvrtletí 2016. Celkem k 30. září 2016 bylo vyúčtováno v žádostech o platbu 9,8 mld. Kč (příspěvek EU). Ve třetím čtvrtletí odeslal Řídicí orgán PRV do EK žádosti o průběžnou platbu ve výši 9,8 mld. Kč (příspěvek EU), tj. 16,6 % hlavní alokace programu. K 30. září 2016 přijal Řídicí orgán PRV žádosti o podporu v rámci 46 výzev (plošná opatření, projektová opatření, staré a nové závazky, technická pomoc) v celkovém objemu 32,8 mld. Kč (příspěvek EU).

Graf 17 Stav čerpání programu



Poznámka: Finanční prostředky jsou za příspěvek Unie a v měně CZK.

Tabulka 32 Stav čerpání programu

Priorita Unie	Fond	Kategorie regionu	Hlavní alokace 2014–2020	Zaregistrované žádosti o podporu			Operace s právním aktem o poskytnutí / převodu podpory			Finanční prostředky proplacené v žádostech o platbu		Finanční prostředky vyúčtované v žádostech o platbu		Finanční prostředky v souhrnných žádostech autorizovaných ŘO	
				mil. CZK	počet	mil. CZK	%	počet	mil. CZK	%	mil. CZK	%	mil. CZK	%	mil. CZK
a	b	c	d	e	f	g	h	i	j=i/d	k	l=k/d	m	n=m/d	o	p=o/d
09.1	EZFRV	Nerelevantní	0	0	0	0,00	0	0	0,00	0	0,00	0	0,00	N/A	N/A
09.2	EZFRV	Nerelevantní	9 141	3 502	5 338	58,39	1 656	2 120	23,20	205	2,24	205	2,24	N/A	N/A
09.3	EZFRV	Nerelevantní	5 066	1 286	1 857	36,65	700	1 010	19,95	115	2,28	0,3	0,01	N/A	N/A
09.4	EZFRV	Nerelevantní	39 632	56 850	10 327	26,06	52 186	9 566	24,14	9 566	24,14	9 477	23,91	N/A	N/A
09.5	EZFRV	Nerelevantní	319	2 397	62	19,34	2 295	27	8,67	28	8,67	28	8,64	N/A	N/A
09.6	EZFRV	Nerelevantní	3 965	407	628	15,83	0	0	0,00	46	1,17	46	1,17	N/A	N/A
09.7	EZFRV	Nerelevantní	401	87	26	6,49	0	0	0,00	0	0,00	0	0,00	N/A	N/A
09.8	EZFRV	Nerelevantní	267	1 262	99	37,13	1 217	59	21,89	59	21,89	11	3,96	N/A	N/A
09	EZFRV	Nerelevantní	58 792	65 791	18 336	31,19	58 054	12 784	21,74	10 020	17,04	9 767	16,61	N/A	N/A

Poznámky:

Tabulka obsahuje kumulativní údaje od počátku programového období do konce čtvrtletí, zda které je zpráva vykazována.

Finanční prostředky jsou za příspěvek Unie v měně CZK.

V případě programu spolufinancovaného z EZFRV jsou zahrnuty údaje za projekty a plošná opatření.

e Údaj zahrnuje počet žádostí o podporu podaných v jednokolovém hodnocení a počet předběžných žádostí o podporu podaných v první kole dvoukolového hodnocení.

o, p V případě PRV je stav „Finanční prostředky v souhrnných žádostech autorizovaných ŘO“ nerelevantní z důvodu nastavení finančních toků.

5.10 Operační program Rybářství

5.10.1 Zaměření

OP Rybářství (OP R) je nástrojem čerpání podpory z Evropského námořního a rybářského fondu a přispívá k provádění Společné rybářské politiky v ČR. Řídicím orgánem je Ministerstvo zemědělství, zprostředkujícím orgánem je Státní zemědělský a intervenční fond.

Další informace je možné získat na webových stránkách programu www.eagri.cz.

Tabulka 33 Struktura programu

Priorita Unie	Specifické cíle ENRF	Opatření ENRF	Podíl na hlavní alokaci v %
a	b	c	d
10.2 Podpora environmentálně udržitelné, inovativní a konkurenceschopné akvakultury založené na znalostech a účinně využívající zdroje	10.2.101 Poskytování podpory pro posilování technologického rozvoje, inovací a předávání znalostí	10.2.101.2.1 Inovace	3,12
	10.2.102 Zlepšování konkurenceschopnosti a životaschopnosti podniků akvakultury včetně zlepšení bezpečnosti nebo pracovních podmínek, zejména v případě malých a středních podniků	10.2.102.2.2 Produktivní investice do akvakultury	40,53
		10.2.102.2.3 Podpora nových chovatelů	5,41
	10.2.103 Ochrana a obnova vodní biologické rozmanitosti a posílení ekosystémů souvisejících s akvakulturou a podpora akvakultury účinně využívající zdroje	10.2.103.2.4 Recirkulační zařízení a průtočné systémy s dočišťováním	14,30
10.3 Podpora provádění Společné rybářské politiky	10.2.104 Podpora akvakultury s vysokou úrovní ochrany životního prostředí, zdraví a dobrých životních podmínek zvířat a veřejného zdraví a bezpečnosti	10.2.104.2.5 Akvakultura poskytující environmentální služby	3,58
	10.3.106 Zdokonalení a poskytování vědeckých poznatků, jakož i zlepšení shromažďování údajů a jejich správy	10.3.106.3.1 Shromažďování údajů	5,93
10.5 Podpora uvádění na trh a zpracování	10.3.107 Poskytnutí podpory pro monitorování, kontroly a vynucování, posílení institucionální kapacity a efektivní veřejné správy, aniž by se zvýšila administrativní zátěž	10.3.107.3.2 Sledovatelnost produktů	1,89
		10.5.109 Zlepšování organizace trhu s produkty rybolovu a akvakultury	10.5.109.5.1 Plány produkce
	10.5.110 Podpora investic do odvětví zpracování a uvádění na trh		10.5.109.5.2 Uvádění produktů na trh
10.6 Technická pomoc	10.5.110.5.3 Investice do zpracování produktů	10.5.110.5.3 Investice do zpracování produktů	10,42
		10.6.125 Technická pomoc	10.6.125.6.1 Technická pomoc

5.10.2 Přehled vyhlášených výzev

Tabulka 34 Přehled vyhlášených výzev

Číslo výzvy	Opatření	Druh výzvy	Finanční alokace výzvy (podpora) v CZK	Datum zahájení příjmu žádosti o podporu	Datum ukončení příjmu předběžných žádostí o podporu	Datum ukončení příjmu žádosti o podporu	Odkaz na web subjektu
a	b	c	d	e	f	g	h
10_15_002	10.2.104.2.5	Průběžná	39 950 820,00	21. 10. 2015	-	31. 12. 2023	http://eagri.cz/public/web/mze/dotace/operacni-program-rybarstvi-na-obdobi-1/priority-unie/priorita-unie-2/
10_15_999	10.6.125.6.1	Průběžná	61 462 800,00	21. 10. 2015	-	31. 12. 2023	http://eagri.cz/public/web/mze/dotace/operacni-program-rybarstvi-na-obdobi-1/zakladni-informace
10_16_003	10.5.109.5.2	Průběžná	45 000 000,00	03. 05. 2016	-	31. 12. 2023	http://eagri.cz/public/web/mze/dotace/operacni-program-rybarstvi-na-obdobi-1/priority-unie/priorita-unie-5/

Poznámky:

Přehled obsahuje výzvy vyhlášené od počátku programového období a u kterých v daném čtvrtletí, za které je zpráva vykazována, probíhá příjem žádostí o podporu nebo bude probíhat v následujících čtvrtletích.

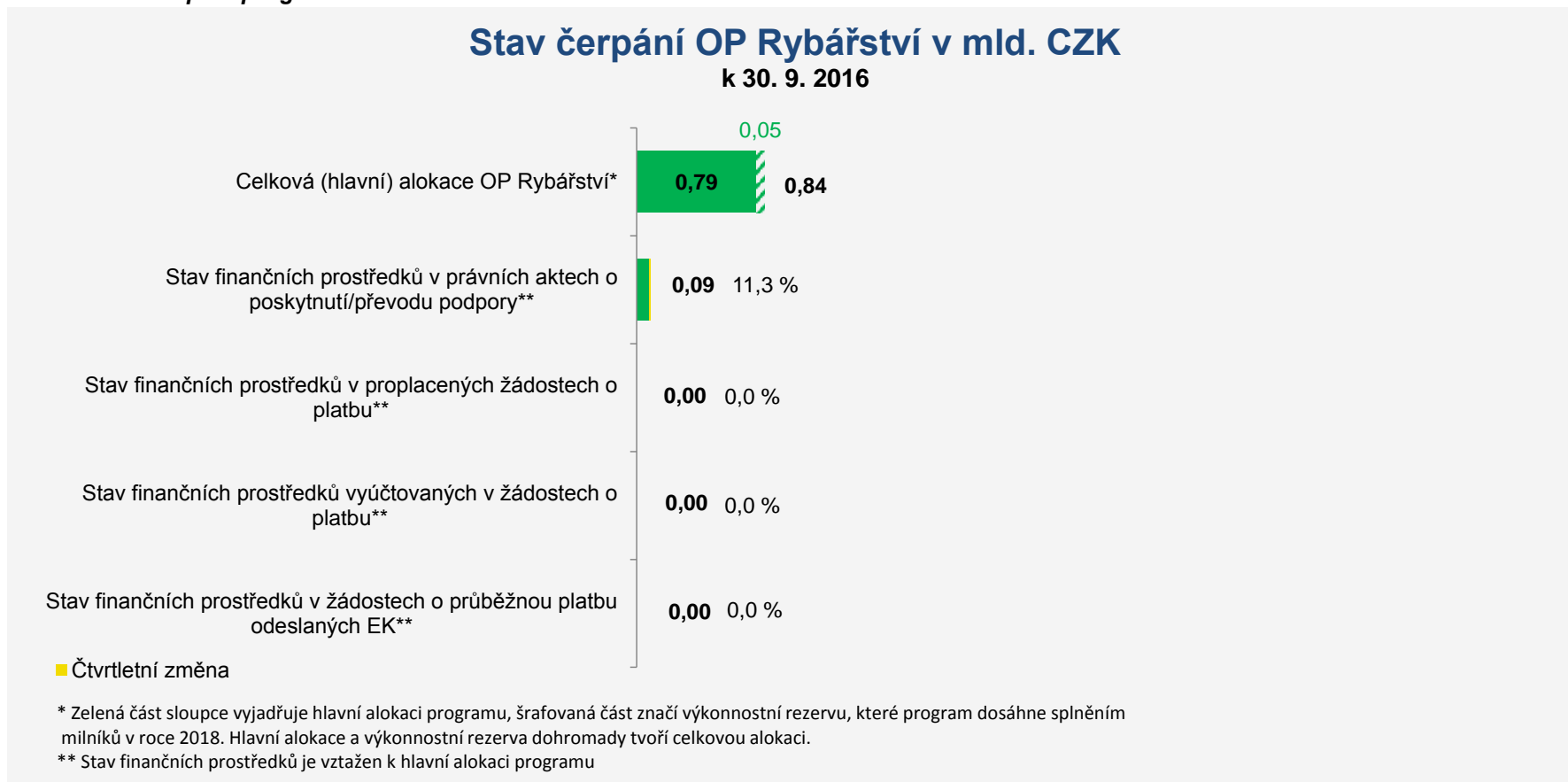
f Relevantní u výzev dvoukolovým systémem hodnocení.

d Finanční prostředky jsou za příspěvek Unie a národní veřejné zdroje (státní rozpočet, státní fondy) v měně CZK.

5.10.3 Finanční čerpání

Ve třetím čtvrtletí 2016 došlo u OP R k uzavření 10 právních aktů o poskytnutí / převodu podpory ve výši 6 mil. Kč (příspěvek EU). Celkem bylo ke dni 30. září 2016 v OP R uzavřeno 95 právních aktů o poskytnutí / převodu podpory ve výši 89,6 mil. Kč (příspěvek EU), což představuje zasloužení 11,3 % hlavní alokace programu. Ke konci třetího čtvrtletí 2016 nebyly proplaceny ani vyúčtovány žádné finanční prostředky. Ke stanovenému datu vyhlásil Řídicí orgán OP R 13 výzev v objemu 0,7 mld. Kč (příspěvek EU).

Graf 18 Stav čerpání programu



Poznámka: Finanční prostředky jsou za příspěvek Unie a v měně CZK.

Tabulka 35 Stav čerpání programu

Priorita Unie	Fond	Kategorie regionu	Hlavní alokace 2014–2020	Zaregistrované žádosti o podporu			Operace s právním aktem o poskytnutí / převodu podpory			Finanční prostředky proplacené v žádostech o platbu		Finanční prostředky vyúčtované v žádostech o platbu		Finanční prostředky v souhrnných žádostech autorizovaných ŘO	
				mil. CZK	počet	%	počet	mil. CZK	%	mil. CZK	%	mil. CZK	%	mil. CZK	%
a	b	c	d	e	f	g	h	i	j	k	l=k/d	m	n=m/d	o	p=o/d
10.2	ENRF	Nerelevantní	525	144	149	28,36	85	84	16,02	0	0,00	0	0,00	0	0,00
10.3	ENRF	Nerelevantní	67	0	0	0,00	0	0	0,00	0	0,00	0	0,00	0	0,00
10.5	ENRF	Nerelevantní	152	12	5	3,07	3	0,6	0,37	0	0,00	0	0,00	0	0,00
10.6	ENRF	Nerelevantní	46	9	7	14,99	7	5	10,76	0	0,00	0	0,00	0	0,00
10	ENRF	Nerelevantní	790	165	160	20,30	95	90	11,34	0	0,00	0	0,00	0	0,00

Poznámky:

Tabulka obsahuje kumulativní údaje od počátku programového období do konce čtvrtletí, zda které je zpráva vykazována.

Finanční prostředky jsou za příspěvek Unie v měně CZK.

e Údaj zahrnuje počet žádostí o podporu podaných v jednokolovém hodnocení a počet předběžných žádostí o podporu podaných v první kole dvoukolového hodnocení.

6 Realizace programů v cíli Evropská územní spolupráce

6.1 INTERREG V-A Česká republika - Polsko

6.1.1 Zaměření

Program INTERREG V-A ČR – Polsko se zaměřuje na zlepšení podmínek v oblasti cestovního ruchu, ochranu životního prostředí, podporu hospodářské spolupráce, podporu rozvoje přeshraniční infrastruktury, podporu vzdělávání, kulturních a společenských aktivit, spolupráci územních samospráv a dalších subjektů na obou stranách hranice. Program INTERREG V-A ČR – Polsko je financován z EFRR.

Z územního hlediska je program zaměřen na české a polské příhraniční regiony NUTS III, kterými jsou: Liberecký kraj, Královéhradecký kraj, Pardubický kraj, Olomoucký kraj, Moravskoslezský kraj a polské podregiony - Jeleniogórský, Walbrzyský, Opolský, Nyský, Rybnický, Bielský, částečně Tyský a Wrocławský.

Řídicím orgánem je MMR, Ministerstvo rozvoje Polské republiky plní funkci Národního orgánu. Činnost Společného sekretariátu, který sídlí v Olomouci, zajišťují na české straně pracovníci Centra pro regionální rozvoj České republiky, za polskou stranu doplnění o pracovníky delegované jednotlivými příhraničními vojvodstvími (Dolnoslezské, Opolské a Slezské). Podrobnější informace jsou uvedeny na internetových stránkách www.cz-pl.eu.

Tabulka 36 Struktura programu

Prioritní osa	Investiční priorita	Specifický cíl	Podíl na celkové alokaci v %
a	b	c	d
11.1 Společné řízení rizik	11.1.23 Podpora investic zaměřených na řešení konkrétních rizik, zajištění odolnosti vůči katastrofám a vývoj systémů krizového řízení	11.1.23.1.1 Zvýšení přeshraniční akceschopnosti při řešení mimořádných událostí a krizových situací	5,40
11.2 Rozvoj potenciálu přírodních a kulturních zdrojů pro podporu zaměstnanosti	11.2.45 Podpora růstu podporujícího zaměstnanost rozvojem vnitřního potenciálu jako součásti územní strategie pro konkrétní oblasti, včetně přeměny upadajících průmyslových oblastí a zlepšení dostupnosti a rozvoje zvláštních přírodních a kulturních zdrojů	11.2.45.2.1 Zvýšení návštěvnosti regionu prostřednictvím vyššího využití potenciálu přírodních a kulturních zdrojů	60,00
11.3 Vzdělání a kvalifikace	11.3.119 Investice do vzdělávání, odborné přípravy a školení za účelem získávání dovedností a celoživotního učení: vypracováním a naplňováním společných programů vzdělávání, odborné přípravy a školení	11.3.119.3.1 Zlepšení úrovně zaměstnanosti absolventů	4,50
11.4 Spolupráce institucí a komunit	11.4.120 Posilování institucionální kapacity orgánů veřejné správy a zúčastněných subjektů a účinné veřejné správy: podporou právní a správní spolupráce a spolupráce mezi občany a institucemi	11.4.120.4.1 Zvýšení intenzity spolupráce institucí a komunit v příhraničním regionu	24,10

Prioritní osa	Investiční priorita	Specifický cíl	Podíl na celkové alokaci v %
a	b	c	d
11.5 Technická pomoc	11.5.125 Technická pomoc	11.5.125.5.1 Zabezpečení kvalitního řízení a provádění programu	6,00

6.1.2 Přehled vyhlášených výzev

Tabulka 37 Přehled vyhlášených výzev

Číslo výzvy	Specifický cíl	Druh výzvy	Finanční alokace výzvy (podpora) v EUR	Datum zahájení příjmu žádosti o podporu	Datum ukončení příjmu předběžných žádostí o podporu	Datum ukončení příjmu žádosti o podporu	Odkaz na web subjektu
a	b	c	d	e	f	g	h
11_15_007	11.5.125.5.1	Průběžná	15 968 590,59	11. 9. 2015		31. 12. 2022	http://www.cz-pl.eu/
11_16_014	11.2.45.2.1	Kolová	36 506 148,00	25. 4. 2016		30. 11. 2016	http://www.cz-pl.eu/
11_16_021	11.2.45.2.1	Kolová	7 842 526,05	30. 6. 2016		30. 11. 2016	http://www.cz-pl.eu/
	11.3.119.3.1						
	11.4.120.4.1						
11_16_015	11.2.45.2.1	Kolová	1 256 448,24	20. 6. 2016		31. 12. 2016	http://www.cz-pl.eu/
	11.4.120.4.1						
11_16_016	11.2.45.2.1	Kolová	2 103 898,82	20. 6. 2016		31. 12. 2016	http://www.cz-pl.eu/
	11.4.120.4.1						
11_16_018	11.2.45.2.1	Kolová	1 275 116,47	20. 6. 2016		31. 12. 2016	http://www.cz-pl.eu/
	11.3.119.3.1						
	11.4.120.4.1						

Číslo výzvy	Specifický cíl	Druh výzvy	Finanční alokace výzvy (podpora) v EUR	Datum zahájení příjmu žádosti o podporu	Datum ukončení příjmu předběžných žádostí o podporu	Datum ukončení příjmu žádosti o podporu	Odkaz na web subjektu
a	b	c	d	e	f	g	h
11_16_017	11.2.45.2.1	Kolová	1 705 703,53	20. 6. 2016		31. 12. 2016	http://www.cz-pl.eu/
	11.4.120.4.1						
11_16_019	11.2.45.2.1	Kolová	1 008 072,94	20. 6. 2016		31. 12. 2016	http://www.cz-pl.eu/
	11.3.119.3.1						
	11.4.120.4.1						
11_16_020	11.2.45.2.1	Kolová	634 714,12	20. 6. 2016		31. 12. 2016	http://www.cz-pl.eu/
	11.4.120.4.1						
11_16_008	11.2.45.2.1	Kolová	11 922 491,00	5. 5. 2016		31. 12. 2016	http://www.cz-pl.eu/
	11.4.120.4.1						
11_16_011	11.2.45.2.1	Průběžná	3 597 000,00	16. 5. 2016		31. 3. 2022	http://www.cz-pl.eu/
	11.4.120.4.1						
11_16_009	11.2.45.2.1	Průběžná	9 666 050,00	12. 4. 2016		30. 6. 2022	http://www.cz-pl.eu/
	11.4.120.4.1						
11_16_012	11.2.45.2.1	Průběžná	7 120 275,25	1. 4. 2016		30. 6. 2022	http://www.cz-pl.eu/
	11.4.120.4.1						
11_16_013	11.2.45.2.1	Průběžná	7 226 060,00	1. 4. 2016		30. 6. 2022	http://www.cz-pl.eu/
	11.3.119.3.1						
	11.4.120.4.1						
11_16_010	11.2.45.2.1	Průběžná	5 712 809,42	1. 4. 2016		31. 1. 2023	http://www.cz-pl.eu/
	11.3.119.3.1						
	11.4.120.4.1						

Poznámky:

Přehled obsahuje výzvy vyhlášené od počátku programového období a u kterých v daném čtvrtletí, za které je zpráva vykazována, probíhá příjem žádostí o podporu nebo bude probíhat v následujících čtvrtletích.

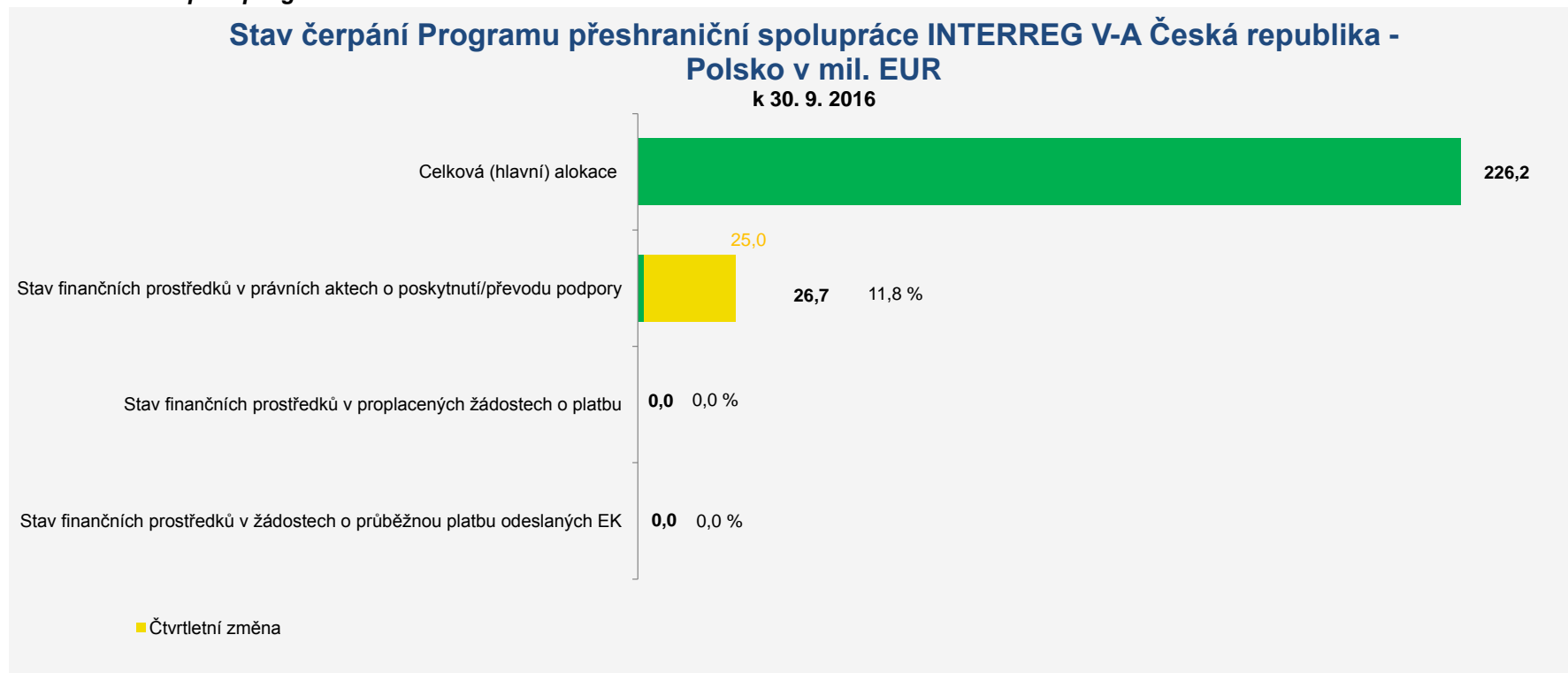
f Relevantní u výzev dvoukolovým systémem hodnocení.

d Finanční prostředky jsou za příspěvek Unie a národní veřejné zdroje (státní rozpočet, státní fondy) v měně EUR.

6.1.3 Finanční čerpání

V programu INTERREG V-A Česká republika – Polsko bylo k 30. září 2016 vydáno 28 právních aktů o poskytnutí / převodu podpory v celkové hodnotě 26,7 mil. EUR.

Graf 19 Stav čerpání programu



Poznámka: Finanční prostředky jsou za příspěvek Unie a v měně EUR.

Tabulka 38 Stav čerpání programu

Prioritní osa	Fond	Celková alokace 2014–2020	Zaregistrované žádosti o podporu ⁶			Operace s právním aktem o poskytnutí / převodu podpory			Finanční prostředky v proplacených žádostech o platbu	
			počet	mil. EUR	%	počet	mil. EUR	%	mil. EUR	%
–	–	mil. EUR	počet	mil. EUR	%	počet	mil. EUR	%	mil. EUR	%
a	b	d	e	f	g	h	i	j=i/d	k	l=k/d
11.1	EFRR	12	2	x	x	0	0	0,00	0	0,00
11.2	EFRR	136	207	20	14,61	1	17	12,42	0	0,00
11.3	EFRR	10	26	x	x	0	0	0,00	0	0,00
11.4	EFRR	54	376	9	16,45	12	7	12,45	0	0,00
11.5	EFRR	14	20	2	18,14	15	3	22,81	0	0,00
11	EFRR	226	631	31	13,82	28	27	11,82	0	0,00

Poznámky:

Tabulka obsahuje kumulativní údaje od počátku programového období do konce čtvrtletí, zda které je zpráva vykazována.

d Údaj zahrnuje počet žádostí o podporu podaných v jednokolovém hodnocení a počet předběžných žádostí o podporu podaných v první kole dvoukolového hodnocení.

e, h, j Finanční prostředky jsou za příspěvek Unie v měně EUR.

⁶ Na prioritních osách 11.1 a 11.5 nejsou uvedeny finanční prostředky v zaregistrovaných žádostech o podporu z důvodu nekompletního naplnění dat na žádostech o podporu.

6.2 INTERREG V-A Slovensko - Česká republika

6.2.1 Zaměření

Program Interreg V-A Slovenská republika - Česká republika je zaměřen na podporu přeshraniční hospodářské, kulturní a komunální spolupráce, podporu vzdělávání a odborné přípravy, ochranu a rozvoj přírodního a kulturního dědictví, ochranu biologické rozmanitosti, ochranu půdy a podporu ekosystémových služeb včetně sítě NATURA 2000. Dále se zaměřuje na podporu investování podniků do výzkumu a inovací a na vytváření synergií mezi podniky, centry výzkumu a vysokoškolským vzdělávacím prostředím. Program INTERREG V-A ČR – Slovensko je financován z EFRR.

Územně je program určen na české straně pro Jihomoravský, Moravskoslezský a Zlínský kraj, na slovenské straně pro Trenčinský, Trnavský a Žilinský samosprávný kraj.

Řídicím orgánem programu je slovenské Ministerstvo zemědělství a rozvoje venkova, funkci Národního orgánu plní MMR. Činnost Společného technického sekretariátu zajišťuje útvar na Ministerstvu zemědělství a rozvoje venkova SR. Podrobnější informace jsou uvedeny na stránkách programu www.sk-cz.eu.

Tabulka 39 Struktura programu

Prioritní osa	Investiční priorita	Specifický cíl	Podíl na celkové alokaci v %
a	b	c	d
1 Využívání inovačního potenciálu	10b Příprava a realizace společných vzdělávacích, odborných a školicích programů	10b.1 Zvýšení relevantnosti obsahu vzdělávání pro potřeby trhu práce s cílem zlepšení uplatnitelnosti na trhu práce	11,00
		10b.2 Zintenzivnění využívání výsledků aplikovaného výzkumu především malými a středními podniky	5,00
2 Kvalitní životní prostředí	6c Zachování, ochrana, podpora a rozvoj přírodního a kulturního dědictví	6c.1 Zvýšení atraktivnosti kulturního a přírodního dědictví pro obyvatele a návštěvníky přeshraničního regionu	57,00
	6d Ochrana a obnova biologické diverzity a půdy a podpory ekosystémových služeb včetně sítě Natura 2000 a zelených infrastruktur	6d.1 Ochrana biodiverzity přeshraničního území prostřednictvím spolupráce v oblasti ochrany a koordinovaného řízení přírodně významných území	10,00
3 Rozvoj místních iniciativ	11b Podpora právní a administrativní spolupráce a spolupráce mezi obcemi a institucemi	11b.1 Zvýšení kvalitativní úrovně přeshraniční spolupráce místních a regionálních aktérů	11,00
4 Technická pomoc	12 Technická pomoc	12.1 Zabezpečení kvalitní a plynulé implementace programu jako předpokladu dosažení stanovených cílů	6,00

6.2.2 Přehled vyhlášených výzev

Tabulka 40 Přehled vyhlášených výzev

Číslo výzvy	Specifický cíl	Druh výzvy	Finanční alokace výzvy (podpora) v EUR	Datum zahájení příjmu žádosti o podporu	Datum ukončení příjmu předběžných žádostí o podporu	Datum ukončení příjmu žádosti o podporu	Odkaz na web subjektu
a	b	c	d	e	f	g	h
1	10b.1	Průběžná	24 516 942,00	22. 4. 2016	-	31. 10. 2016	http://www.sk-cz.eu/
	6c.1						http://www.sk-cz.eu/
	6d.1						http://www.sk-cz.eu/
	11b.1						http://www.sk-cz.eu/

Poznámky:

Přehled obsahuje výzvy vyhlášené od počátku programového období a u kterých v daném čtvrtletí, za které je zpráva vykazována, probíhá příjem žádostí o podporu nebo bude probíhat v následujících čtvrtletích.

f Relevantní u výzev dvoukolovým systémem hodnocení.

d Finanční prostředky jsou za příspěvek Unie a národní veřejné zdroje (státní rozpočet, státní fondy) v měně EUR.

6.2.3 Finanční čerpání

V programu INTERREG V-A Slovensko - Česká republika nebyly do 30. září 2016 vydány žádné právní akty o poskytnutí / převodu podpory.

Graf 20 Stav čerpání programu

K 30. září 2016 nebyly v rámci INTERREG V-A Slovensko - Česká republika vydány žádné právní akty o poskytnutí / převodu podpory, z toho důvodu je graf nerelevantní.

Tabulka 41 Stav čerpání programu

Prioritní osa	Fond	Celková alokace 2014–2020	Zaregistrované žádosti o podporu			Operace s právním aktem o poskytnutí / převodu podpory			Finanční prostředky v proplacených žádostech o platbu	
			počet	mil. EUR	%	počet	mil. EUR	%	mil. EUR	%
–	–	mil. EUR	počet	mil. EUR	%	počet	mil. EUR	%	mil. EUR	%
a	b	d	e	f	g	h	i	j=i/d	k	l=k/d
1	EFRR	14	0	0	0,00	0	0	0,00	0	0,00
2	EFRR	60	0	0	0,00	0	0	0,00	0	0,00
3	EFRR	10	0	0	0,00	0	0	0,00	0	0,00
4	EFRR	5	0	0	0,00	0	0	0,00	0	0,00
	EFRR	90	0	0	0,00	0	0	0,00	0	0,00

Poznámky:

Tabulka obsahuje kumulativní údaje od počátku programového období do konce čtvrtletí, zda které je zpráva vykazována.

d Údaj zahrnuje počet žádostí o podporu podaných v jednokolovém hodnocení a počet předběžných žádostí o podporu podaných v první kole dvoukolového hodnocení.

e, h, j Finanční prostředky jsou za příspěvek Unie v měně EUR.

6.3 INTERREG V-A Rakousko - Česká republika

6.3.1 Zaměření

Program INTERREG V-A Rakousko – Česká republika pro období 2014–2020 je zaměřen na podporu vědy, výzkumu a inovací, ochranu životního prostředí, podporu kulturního a přírodního dědictví, podporu vzdělávání a rozvoj komunit v přeshraniční dimenzi. Program je orientován zejména na regionální a místní projekty s přeshraničním významem. Program INTERREG V-A ČR – Rakousko je financován z EFRR.

Prioritou programu je posílení udržitelného inovativního ekonomického rozvoje programového území v přeshraniční dimenzi.

Území programu je vymezeno regiony NUTS III. V České republice se jedná o Jihočeský kraj, Kraj Vysočina a Jihomoravský kraj. V Rakousku je programové území tvořeno regiony: Mostviertel-Eisenwurzen, Sankt Pölten, Waldviertel, Weinviertel, Wiener Umland-Nordteil, Wien, Innviertel, Linz-Wels, Mühlviertel, Steyr-Kirchdorf. Podrobnější informace jsou uvedeny na webových stránkách: www.at-cz.eu.

Tabulka 42 Struktura programu

Prioritní osa	Investiční priorita	Specifický cíl	Podíl na celkové alokaci v %
a	b	c	d
1 Posílení výzkumu, technologického rozvoje a inovací	1a Posílení výzkumné a inovační infrastruktury a kapacit	1a.1 Zkvalitnění a rozšíření výzkumu a inovací	8,00
	1b Podpora podnikových investic do výzkumu a inovací	1b.1 Podpora zapojení podniků (zejména MSP) do inovačního systému	5,00
2 Životní prostředí a zdroje	6c Zachování, ochrana, propagace a rozvoj přírodního a kulturního dědictví	6c.1 Valorizace kulturního a přírodního dědictví společného regionu dlouhodobě udržitelným způsobem	33,00
	6d Ochrana a obnova biologické rozmanitosti a půdy a podpora ekosystémových služeb	6d.1 Zkvalitnění ekologické stability a zkvalitnění služeb ekosystému	8,00
	6f Podpora inovativních technologií s cílem zlepšit ochranu životního prostředí	6f.1 Podpora využití eko-inovativního potenciálu v regionu	5,00
3 Rozvoj lidských zdrojů	10a Investice do vzdělávání, odborné přípravy	10a.1 Rozšíření společné nabídky vzdělávání a kvalifikačních aktivit s cílem zvýšení využití potenciálu lidských zdrojů v přeshraničním regionu	14,00
4 Udržitelné sítě a institucionální spolupráce	11 Posílení institucionální kapacity orgánů a veřejné správy a zúčastněných subjektů	11.1 Podpora přeshraniční spolupráce komunit a institucí ve společném regionu	21,00
5 Technická pomoc	12 Technická pomoc	12.1 Technická pomoc	6,00

6.3.2 Přehled vyhlášených výzev

Tabulka 43 Přehled vyhlášených výzev

Číslo výzvy	Specifický cíl	Druh výzvy	Finanční alokace výzvy (podpora) v EUR	Datum zahájení příjmu žádosti o podporu	Datum ukončení příjmu předběžných žádostí o podporu	Datum ukončení příjmu žádosti o podporu	Odkaz na web subjektu
a	b	c	d	e	f	g	h
1	1a.1	Průběžná	97 814 933,00	7. 1. 2016	-	22. 9. 2016	www.at-cz.eu
	1b.1						
	10a.1						
	11.1						
	12.1						
	6c.1						
	6d.1						
	6f.1						

Poznámky:

Přehled obsahuje výzvy vyhlášené od počátku programového období a u kterých v daném čtvrtletí, za které je zpráva vykazována, probíhá příjem žádostí o podporu nebo bude probíhat v následujících čtvrtletích.

f Relevantní u výzev dvoukolovým systémem hodnocení.

d Finanční prostředky jsou za příspěvek Unie a národní veřejné zdroje (státní rozpočet, státní fondy) v měně EUR.

6.3.3 Finanční čerpání

K 30. září 2016 nedošlo k vydání právního aktu o poskytnutí / převodu podpory.

Graf 21 Stav čerpání programu

K 30. září 2016 nebyly v rámci INTERREG V-A Rakousko – Česká republika vydány žádné právní akty o poskytnutí / převodu podpory, z toho důvodu je graf nerelevantní.

Tabulka 44 Stav čerpání programu

Prioritní osa Program	Fond	Celková alokace 2014–2020	Zaregistrované žádosti o podporu			Operace s právním aktem o poskytnutí / převodu podpory			Finanční prostředky v proplacených žádostech o platbu	
			počet	mil. EUR	%	počet	mil. EUR	%	mil. EUR	%
–	–	mil. EUR	počet	mil. EUR	%	počet	mil. EUR	%	mil. EUR	%
a	b	d	e	f	g	h	i	j=i/d	k	l=k/d
1	EFRR	12	20	14	114,49	0	0	0,00	0	0,00
2	EFRR	45	21	27	60,03	0	0	0,00	0	0,00
3	EFRR	14	6	9	62,78	0	0	0,00	0	0,00
4	EFRR	20	6	9	45,42	0	0	0,00	0	0,00
5	EFRR	5	7	5	79,18	0	0	0,00	0	0,00
	EFRR	98	60	64	65,47	0	0	0,00	0	0,00

Poznámky:

Tabulka obsahuje kumulativní údaje od počátku programového období do konce čtvrtletí, zda které je zpráva vykazována.

d Údaj zahrnuje počet žádostí o podporu podaných v jednokolovém hodnocení a počet předběžných žádostí o podporu podaných v první kole dvoukolového hodnocení.

e, h, j Finanční prostředky jsou za příspěvek Unie v měně EUR.

6.4 Program přeshraniční spolupráce Česká republika - Svobodný stát Bavorsko Cíl EÚS 2014–2020

6.4.1 Zaměření

Program přeshraniční spolupráce Česká republika - Svobodný stát Bavorsko je zaměřen na posilování výzkumu, technologického rozvoje a inovací, zachování a ochrana životního prostředí a účinné využívání zdrojů, investice do dovedností a vzdělávání a udržitelné sítě a institucionální spolupráce.

Program je určen pro české kraje Karlovarský, Plzeňský a Jihočeský, na bavorské straně jde o zemské okresy Cham, Freyung-Grafenau, Hof, Neustadt an der Waldnaab, Regen, Schwandorf, Tirschenreuth a Wunsiedel im Fichtelgebirge, Amberg-Sulzbach, Bayreuth, Deggendorf, Kronach, Kulmbach, Passau, Regensburg a Straubing - Bogen a statutární města Amberg, Bayreuth, Passau, Regensburg a Straubing, Hof a Weiden. Program je financován z EFRR.

Řídicím orgánem je Bavorské státní ministerstvo hospodářství a médií, energie a technologie. Ministerstvo pro místní rozvoj ČR plní funkci Národního orgánu. Společný sekretariát sídlí v Bayreuthu. Podrobnější informace jsou uvedeny na internetových stránkách programu www.by-cz.eu.

Tabulka 45 Struktura programu

Prioritní osa	Investiční priorita	Specifický cíl	Podíl na celkové alokaci v %
a	b	c	d
1 Posilování výzkumu, technologického rozvoje a inovací	1a Posilování výzkumné a inovační infrastruktury a kapacit pro rozvoj vynikající úrovně výzkumu a inovací a podpora odborných středisek, zejména těch, jež jsou předmětem celoevropského zájmu	1a.1 Posílení přeshraničních aktivit v oblasti výzkumu a inovací	10,70
	1b Podpora podnikových investic do výzkumu a inovací a vytváření vazeb a součinnost mezi podniky, středisky výzkumu a vývoje a odvětvím vysokoškolského vzdělávání, zejména podporou investic v oblasti vývoje produktů a služeb, přenosu technologií, sociálních inovací, ekologických inovací, aplikací veřejných služeb, stimulace poptávky, vytváření sítí, klastrů a otevřených inovací prostřednictvím inteligentní specializace a podpora technického a aplikovaného výzkumu, pilotních linek, opatření k včasnému ověřování produktů, schopností vyspělé výroby a prvovýroby, zejména v oblasti klíčových technologií a šíření technologií pro všeobecné použití	1b.1 Zlepšení zapojení MSP do výzkumu a inovací	6,60
2 Zachování a ochrana životního prostředí a účinné využívání zdrojů	6c Zachování, ochrana, propagace a rozvoj přírodního a kulturního dědictví	6c.1 Zvýšení atraktivity dotačního území prostřednictvím zachování a zhodnocení společného kulturního a přírodního dědictví v udržitelné formě	27,80
	6d Ochrana a obnova biodiverzity a půdy a podpora ekosystémových služeb, včetně prostřednictvím sítě Natura 2000 a ekologických infrastruktur	6d.1 Zvýšení a obnova biodiverzity a ekosystémových služeb	10,60

Prioritní osa	Investiční priorita	Specifický cíl	Podíl na celkové alokaci v %
a	b	c	d
3 Investice do dovedností a vzdělávání	10b Investice do vzdělávání, odborné přípravy a školení za účelem získávání dovedností a celoživotního učení: vypracováním a naplňováním společných programů vzdělávání, odborné přípravy a školení (z Nařízení o EÚS)	10b.1 Odbourávání jazykových a systémových překážek ve vzdělávání	11,40
		10b.2 Přizpůsobení vzdělávání změněným podmínkám na společném trhu práce	0,00
4 Udržitelné sítě a institucionální spolupráce	11b Posilování institucionální kapacity orgánů veřejné správy a zúčastněných subjektů a účinné veřejné správy; podporou právní a správní spolupráce a spolupráce mezi občany a institucemi (z Nařízení o EÚS)	11b.1 Dosažení vyšší míry přeshraniční integrace, harmonizace a soudržnosti v česko-bavorském pohraničí	26,90
5 Technická pomoc	12 Technická pomoc	12.1 Efektivní a úspěšná realizace programu	6,00

6.4.2 Přehled vyhlášených výzev

Tabulka 46 Přehled vyhlášených výzev

Číslo výzvy	Specifický cíl	Druh výzvy	Finanční alokace výzvy (podpora) v EUR	Datum zahájení příjmu žádosti o podporu	Datum ukončení příjmu předběžných žádostí o podporu	Datum ukončení příjmu žádosti o podporu	Odkaz na web subjektu
a	b	c	d	e	f	g	h
1	1a.1	Průběžná	103 375 149,00,00	15. 1. 2016	-	-	www.by-cz.eu
	1b.1						
	10b.1						
	10b.2						
	11b.1						
	12.1						
	6c.1						
	6d.1						

Poznámky:

Přehled obsahuje výzvy vyhlášené od počátku programového období a u kterých v daném čtvrtletí, za které je zpráva vykazována, probíhá příjem žádostí o podporu nebo bude probíhat v následujících čtvrtletích.

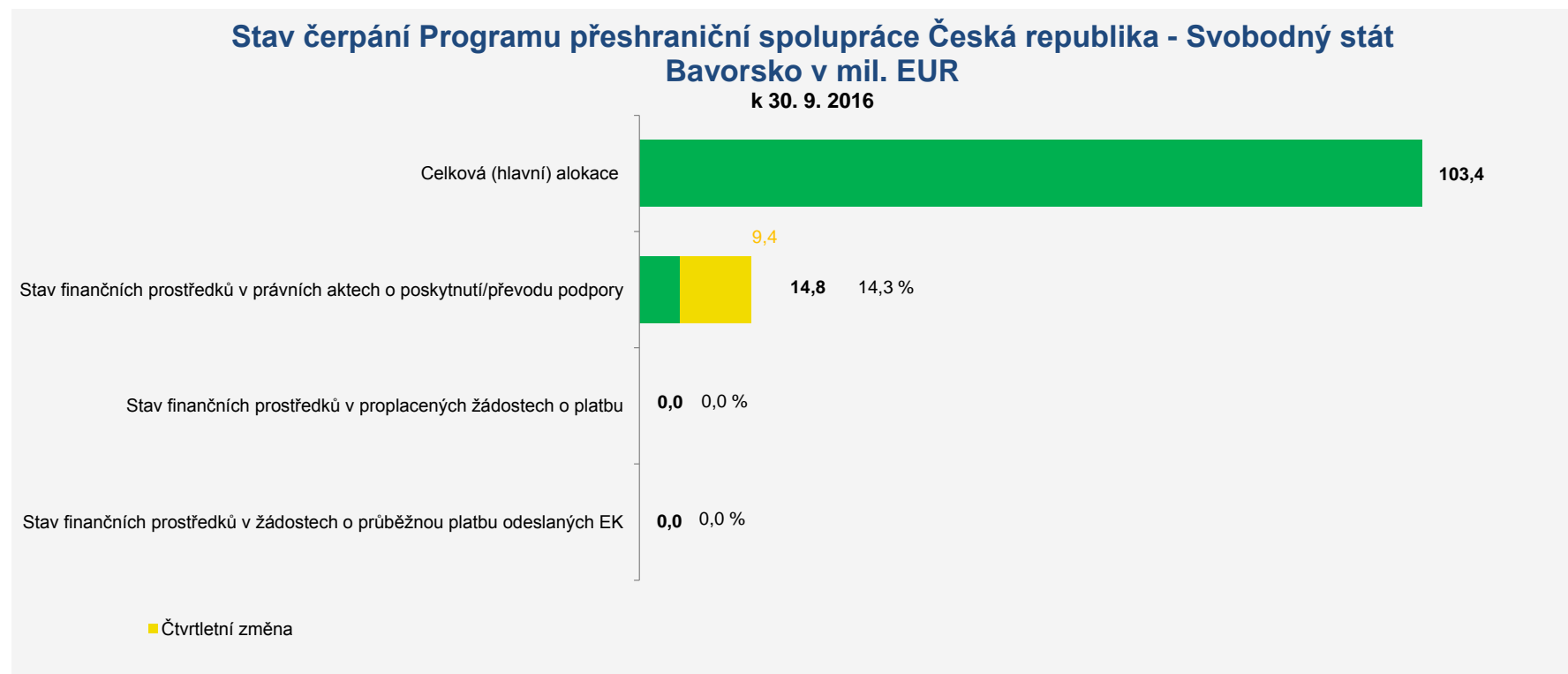
f Relevantní u výzev dvoukolovým systémem hodnocení.

d Finanční prostředky jsou za příspěvek Unie a národní veřejné zdroje (státní rozpočet, státní fondy) v měně EUR.

6.4.3 Finanční čerpání

V Programu přeshraniční spolupráce Česká republika - Svobodný stát Bavorsko Cíl EÚS 2014–2020 byly k 30. září 2016 vydány právní akty o poskytnutí / převodu podpory v celkové výši 14,8 mil. EUR (tj. 14,3 % celkové alokace programu).

Graf 22 Stav čerpání programu



Poznámka: Finanční prostředky jsou za příspěvek Unie a v měně EUR.

Tabulka 47 Stav čerpání programu

Prioritní osa / Program	Fond	Celková alokace 2014–2020	Zaregistrované žádosti o podporu				Operace s právním aktem o poskytnutí / převodu podpory			Finanční prostředky v proplacených žádostech o platbu	
			počet	mil. EUR	%		počet	mil. EUR	%	mil. EUR	%
a	b	d	e	f	g	h	i	j=i/d	k	l=k/d	
1	EFRR	18	28	25	141,48	0	0	0,00	0	0,00	
2	EFRR	40	52	47	118,13	0	0	0,00	0	0,00	
3	EFRR	12	25	16	136,55	0	0	0,00	0	0,00	
4	EFRR	28	28	25	91,04	2	9	32,12	0	0,00	
5	EFRR	6	13	6	100,00	11	6	95,16	0	0,00	
	EFRR	103	146	120	115,91	13	15	14,34	0	0,00	

Poznámky:

Tabulka obsahuje kumulativní údaje od počátku programového období do konce čtvrtletí, zda které je zpráva vykazována.

d Údaj zahrnuje počet žádostí o podporu podaných v jednokolovém hodnocení a počet předběžných žádostí o podporu podaných v první kole dvoukolového hodnocení.

e, h, j Finanční prostředky jsou za příspěvek Unie v měně EUR.

6.5 Program přeshraniční spolupráce Česká republika - Svobodný stát Sasko 2014–2020

6.5.1 Zaměření

Program přeshraniční spolupráce umožňuje realizaci a financování přeshraničních projektů v česko-saském příhraničí. Je řízen Saským státním ministerstvem životního prostředí a zemědělství. Kontaktními místy pro zájemce jsou Společný sekretariát sídlící v Saské rozvojové bance (Drážďany) a krajské úřady v dotačním území. Program je financován z EFRR.

Programové území je na české straně vymezeno Karlovarským, Ústeckým a Libereckým krajem, na saské straně zemskými okresy Vogtlandkreis, Zwickau, Erzgebirgskreis, Mittelsachsen, Sächsische Schweiz – Osterzgebirge, Bautzen a Görlitz a města s postavením okresu Dresden a Chemnitz, včetně durynských okresů Greiz a Saale-Orla. Podrobnější informace jsou uvedeny na internetových stránkách programu: www.sn-cz2020.eu.

Tabulka 48 Struktura programu

Prioritní osa	Investiční priorita	Specifický cíl	Podíl na celkové alokaci v %
a	b	c	d
1 Podpora přizpůsobení se změně klimatu, předcházení rizikům a řízení rizik	5b Podpora investic zaměřených na řešení konkrétních rizik, zajištění odolnosti vůči katastrofám a vývoj systémů krizového řízení	5b.1 Zintenzivnění přeshraniční akceschopnosti a výkonnosti	10,00
2 Zachování a ochrana životního prostředí a podpora účinného využívání zdrojů	6b Investice do vodního hospodářství s cílem plnit požadavky acquis Unie v oblasti životního prostředí a řešení potřeb investic, které podle zjištění členských států přesahují rámec těchto požadavků	6b.1 Zlepšení přeshraniční ochrany vod za účelem zvýšení kvality vod	5,00
	6c Zachování, ochrana, propagace a rozvoj přírodního a kulturního dědictví	6c.1 Udržení turistické atraktivity prostřednictvím udržitelného zhodnocení společného přírodního a kulturního dědictví	32,50
	6d Ochrana a obnova biologické rozmanitosti a půdy a podpora ekosystémových služeb, včetně prostřednictvím sítě Natura 2000 a ekologických infrastruktur	6d.1 Prohloubení přeshraniční koordinace za účelem zachování a podpory biologické rozmanitosti	6,00
3 Investice do vzdělávání, odborné přípravy a odborného výcviku k získávání dovedností a do celoživotního učení	10b Investice do vzdělávání, odborné přípravy a školení za účelem získávání dovedností a celoživotního učení: vypracováním a naplňováním společných programů vzdělávání, odborné přípravy a školení	10b.1 Rozšíření přeshraničních nabídek vzdělávání	17,50
4 Posilování institucionální kapacity veřejných orgánů a zúčastněných stran a přispívání k účinné veřejné správě	11b Posilování institucionální kapacity orgánů veřejné správy a zúčastněných subjektů a účinné veřejné správy: podporou právní a správní spolupráce a spolupráce mezi občany a institucemi	11b.1 Posílení a rozvoj přeshraniční spolupráce na podporu dalšího společného rozvoje pohraničí	23,00

Prioritní osa	Investiční priorita	Specifický cíl	Podíl na celkové alokaci v %
a	b	c	d
5 Technická pomoc	12 Technická pomoc	12.1 Zajištění a posílení efektivity a účinnosti programu, Zajištění úspěšné implementace programu a účinného využití prostředků EFRR	6,00

6.5.2 Přehled vyhlášených výzev

Tabulka 49 Přehled vyhlášených výzev

Číslo výzvy	Specifický cíl	Druh výzvy	Finanční alokace výzvy (podpora) v EUR	Datum zahájení příjmu žádosti o podporu	Datum ukončení příjmu předběžných žádostí o podporu	Datum ukončení příjmu žádosti o podporu	Odkaz na web subjektu
a	b	c	d	e	f	g	h
1	10b.1	Průběžná	157 967 067,00	31. 7. 2015	-	-	http://www.sn-cz2020.eu
	11b.1						
	12.1						
	5b.1						
	6b.1						
	6c.1						
	6d.1						

Poznámky:

Přehled obsahuje výzvy vyhlášené od počátku programového období a u kterých v daném čtvrtletí, za které je zpráva vykazována, probíhá příjem žádostí o podporu nebo bude probíhat v následujících čtvrtletích.

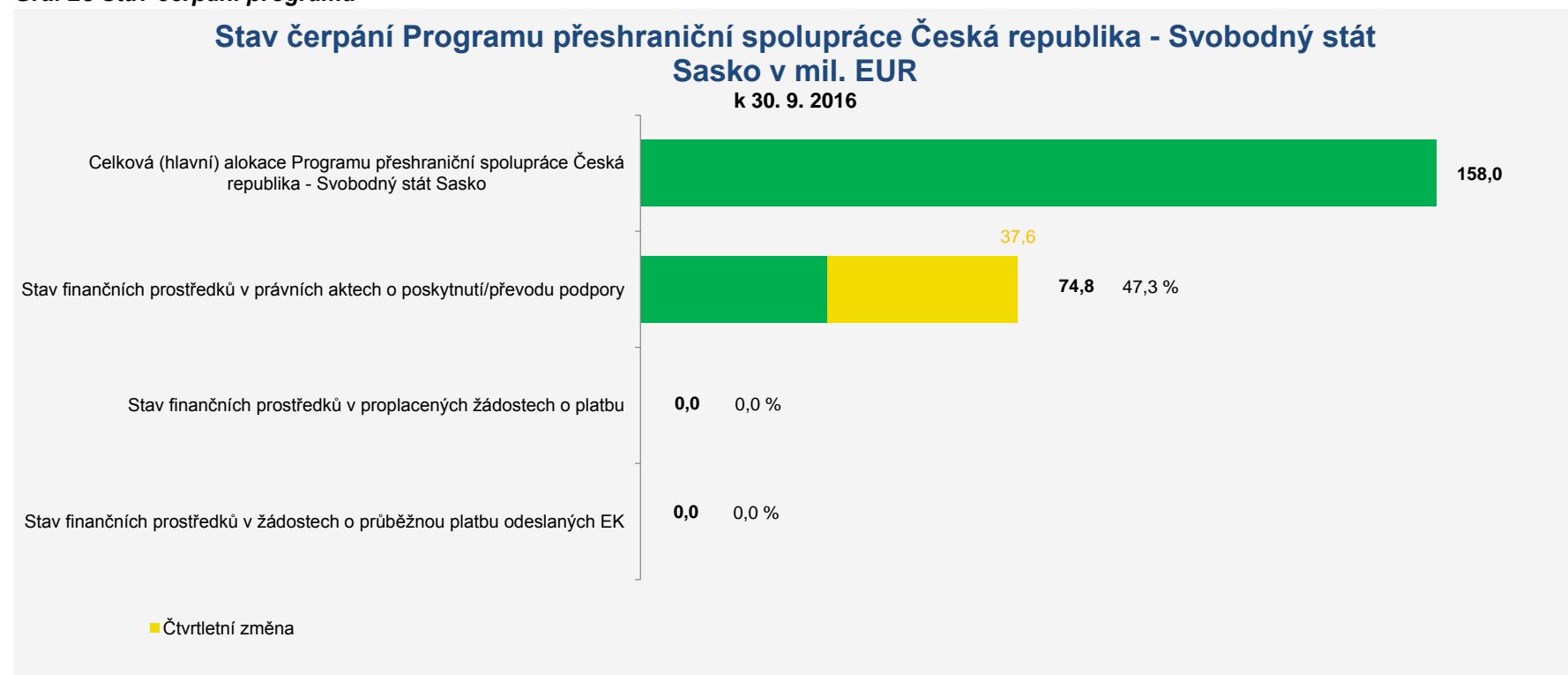
f Relevantní u výzev dvoukolovým systémem hodnocení.

d Finanční prostředky jsou za příspěvek Unie a národní veřejné zdroje (státní rozpočet, státní fondy) v měně EUR.

6.5.3 Finanční čerpání

K 30. září 2016 bylo v právních aktech navázáno 74,8 mil. EUR (tj. 47,3 % celkové alokace programu).

Graf 23 Stav čerpání programu



Poznámka: Finanční prostředky jsou za příspěvek Unie a v měně EUR.

Tabulka 50 Stav čerpání programu

Prioritní osa / Program	Fond	Celková alokace 2014–2020	Zaregistrované žádosti o podporu			Operace s právním aktem o poskytnutí / převodu podpory			Finanční prostředky v proplacených žádostech o platbu	
			mil. EUR	počet	mil. EUR	%	počet	mil. EUR	%	mil. EUR
a	b	d	e	f	g	h	i	j=i/d	k	l=k/d
1	EFRR	16	21	30	189,25	11	14	87,24	0	0,00
2	EFRR	69	78	116	169,13	9	18	26,73	0	0,00
3	EFRR	28	58	46	165,93	14	13	46,55	0	0,00
4	EFRR	36	35	45	123,63	10	20	55,81	0	0,00
5	EFRR	9	8	9	100,00	8	9	100,00	0	0,00
	EFRR	158	200	246	155,97	52	75	47,34	0	0,00

Poznámky:

Tabulka obsahuje kumulativní údaje od počátku programového období do konce čtvrtletí, zda které je zpráva vykazována.

d Údaj zahrnuje počet žádostí o podporu podaných v jednokolovém hodnocení a počet předběžných žádostí o podporu podaných v první kole dvoukolového hodnocení.

e, h, j Finanční prostředky jsou za příspěvek Unie v měně EUR.

7 Použité pojmy

Celková alokace Dohody o partnerství

Objem finančních prostředků z ESI fondů alokovaný pro DoP (resp. jednotlivé programy) na celé programové období 2014–2020.

Cílová hodnota indikátoru

Hodnota indikátoru, ke které se ŘO programu zavázal vůči EK v programovém dokumentu. Cílová hodnota může být dosažena až po ukončení realizace programu, tzn. datum cílové hodnoty se nemusí rovnat datu předpokládaného ukončení realizace programu. Cílová hodnota může být naplňována i v době udržitelnosti. V rámci cílové hodnoty indikátoru je zohledněna výchozí hodnota indikátoru.

Dosažená hodnota indikátoru

Hodnota průběžného naplnění indikátoru a datum, kdy byla hodnota indikátoru dosažena. Dosažená hodnota je sledována pomocí monitorovacích zpráv, které pravidelně předkládají příjemci ŘO OP / ZS. Dosažená hodnota je kumulativní údaj od začátku realizace projektu nebo přírůstkový údaj dle povahy indikátoru a jeho definice.

Například:

- indikátory vztažené ke konkrétnímu období, např. „Počet proškolených osob v novém systému výuky za rok“
- podílové indikátory, např. „Změna počtu dopravních nehod na úsecích dotčených intervencí (%)“
- statistické indikátory.

V rámci dosažené hodnoty indikátoru je zohledněna výchozí hodnota indikátoru. Při interpretaci dat, jejichž výchozí hodnota je různá od nuly, je nutné uvádět všechny hodnoty společně (výchozí, cílová a dosažená).

Finanční prostředky v právních aktech o poskytnutí / převodu podpory

Finanční prostředky, u nichž je stvrzeno jejich poskytnutí / převod podpory subjektem poskytujícím podporu vůči příjemci, a to prostřednictvím právního aktu, příp. dodatku k právním aktům.

Finanční prostředky v proplacených žádostech o platbu

Finanční prostředky, které ŘO / ZS / PA proplatil na účty příjemců na základě schválených žádostí o platbu ex-post a žádostí o kombinovanou platbu.

V případě programů v cíli Evropská územní spolupráce se jedná o finanční prostředky, které pověřený orgán (platební orgán / certifikační orgán / platební a certifikační orgán) proplatil na účet příjemce (vedoucího partnera) na základě schválených žádostí o platbu ex-post, resp. předloženého vyúčtování.

Dále jsou zahrnovány finanční prostředky, které ŘO / ZS / PA proplatil ve formě zálohových plateb v režimu ex-ante financování (event. obdržel od příjemců v případě přeplatků), a to bez ohledu na, zda příjemci již předložili / nepředložili vyúčtování ex-ante.

Tyto údaje jsou dostupné pouze za příspěvek Unie a národní spolufinancování (národní veřejné zdroje a národní soukromé zdroje). V případě programu spolufinancovaného z EZFRV se jedná pouze o výši dotace.

Tento stav slouží pro vykazování vůči veřejnosti a pro potřeby finančního řízení.

Finanční prostředky v žádostech o průběžnou platbu odeslané EK

Finanční prostředky, které byly zaúčtovány v účetním systému MF-PCO v daném účetním roce, MF-PCO je certifikoval, zahrnul do žádosti o průběžnou platbu a odeslal EK k refundaci.

V případě programu spolufinancovaného z EZFRV se jedná o finanční prostředky, které PA odeslal EK k refundaci (včetně finančních prostředků za staré závazky). Údaj je dostupný pouze na úrovni programu.

V případě programů v cíli Evropská územní spolupráce se jedná o finanční prostředky, které pověřený orgán (certifikační orgán / platební a certifikační orgán) certifikoval a zahrnul do žádosti o průběžnou platbu a odeslal EK k refundaci.

Finanční prostředky ve vyúčtovaných žádostech o platbu

Finanční prostředky, které v režimu ex-post a kombinovaného financování příjemci předložili (vyúčtovali) v žádostech o platbu a které ŘO / ZS / PA schválil (schváleno 2. stupněm).

Finanční prostředky, které v režimu ex-ante financování příjemci vyúčtovali a ŘO / ZS je schválil (schváleno 2. stupněm).

Tento stav slouží pro vykazování vůči veřejnosti a pro potřeby finančního řízení.

Hlavní alokace na jednotlivé roky implementace (resp. alokace na rok n)

Objem finančních prostředků přidělených dílčí programové úrovni na dílčí rok implementace, resp. na rok n, který odpovídá alokaci na daný rok implementace snížené o výši výkonnostní rezervy.

Limit čerpání pro rok n+3

Minimální objem finančních prostředků, které musí být předloženy v žádostech o průběžnou platbu EK, aby bylo naplněno pravidlo n+3 v daném roce implementace. Jinými slovy, jedná se o výši ročního závazku pro rok n, kterou je potřeba vyčerpat do konce roku n+3, sníženou o počáteční a roční předběžné platby.

Příspěvek Unie

Souhrnné označení pro zdroje spolufinancování z ESI fondů, tj. EFRR, ESF, FS, EZFRV a ENRF.

Výchozí hodnota indikátoru

Hodnota indikátoru naměřená před začátkem realizace projektu / programu. Hodnota se během realizace projektu / programu nemění. Výchozí hodnota indikátoru je zohledněna v rámci dosažené hodnoty. Při interpretaci dat, jejichž výchozí hodnota je různá od nuly, je nutné uvádět všechny hodnoty (výchozí, cílové a dosažené) společně. U statistických indikátorů může dojít ke změně výchozí hodnoty v případě, že se změní metodika jejich výpočtu a zpětně jsou dopočítávány časové řady.

Výkonnostní rámec

Výkonnostní rámec představuje nástroj, který slouží k hodnocení úspěšnosti čerpání finančních prostředků z ESI fondů a plnění finančních a věcných cílů prostřednictvím tzv. milníků a cílů. Motivaci k naplnění těchto milníků a cílů představuje výkonnostní rezerva.

Závazek příjemce

Hodnota (plán) indikátoru, ke které se příjemce zavázal realizací projektu vůči ŘO v Rozhodnutí / Smlouvě o poskytnutí dotace. V případě, že závazek silně překračuje cílové hodnoty stanovené v programovém dokumentu, mluvíme o tzv. přezávazkování indikátoru.

8 Seznam zkratek

AEO	Agroenvironmentální opatření
AO	Auditní orgán
APZ	Aktivní politika zaměstnanosti
BSK5	Biochemická spotřeba kyslíku za 5 dní
CF	Fond soudržnosti
CLLD	Komunitně vedený místní rozvoj
CSV	Celostátní síť pro venkov
CZK	Koruna česká
CŽV	Celoživotní vzdělávání
ČOV	Čistírna odpadních vod
ČR	Česká republika
ČZ	Čtvrtletní zpráva o implementaci ESI fondů v České republice v programovém období 2014–2020
DoP	Dohoda o partnerství
EFRR	Evropský fond pro regionální rozvoj
EIP	Evropské inovační partnerství
EK	Evropská komise
ENRF	Evropský námořní a rybářský fond
ESF	Evropský sociální fond
ESIF, ESI fondy	Evropské strukturální a investiční fondy
EU	Evropská unie
EUR	Společná evropská měna euro
EZFRV	Evropský zemědělský fond pro rozvoj venkova
FTE	Full time equivalent – přepočtený úvazek
GJ	Gigajoule
GSM-R/ETCS	Mezinárodní standard bezdrátové komunikace určený pro železniční aplikace/Evropský vlakový zabezpečovací systém
CHSKCr	Stanovení chemické spotřeby kyslíku dichromanem draselným
ICT	Informační a komunikační technologie
INTERREG V-A Česká republika - Polsko	Operační program přeshraniční spolupráce INTERREG V-A Česká republika - Polsko
INTERREG V-A Rakousko - Česká republika	Operační program přeshraniční spolupráce INTERREG V-A Rakousko - Česká republika
INTERREG V-A Slovensko - Česká republika	Operační program přeshraniční spolupráce INTERREG V-A Slovensko - Česká republika
IROP	Integrovaný regionální operační program
IS	Informační systém
IS SZIF	Informační systém Státního zemědělského intervenčního fondu
ISDS	Informační systém datových schránek
IT	Informační technologie
ITI	Integrovaná územní investice
ITS	Inteligentní dopravní systémy
IZS	Integrovaný záchranný systém

KVET	Kombinovaná výroba elektřiny a tepla
kW	kilowatt
LEADER	Liaison entre les actions economic rural – Propojování akcí hospodářského rozvoje venkova
LFA-H	Horské oblasti
LFA-O	Oblasti, které čelí značným přírodním omezením
LFA-S	Oblasti, které čelí specifickým omezením
MAS	Místní akční skupina
MHD	Městská hromadná doprava
MMR	Ministerstvo pro místní rozvoj České republiky
MS2014+	Monitorovací systém pro programové období 2014–2020
MSP	Malé a střední podniky
MVA	Megavoltampér
MW	Megawatt
MZe	Ministerstvo zemědělství
NGA	Sítě nové generace
NNO	Nestátní neziskové organizace
OP	Operační program
OP D	Operační program Doprava
OP PIK	Operační program Podnikání a inovace pro konkurenceschopnost
OP PPR	Operační program Praha – pól růstu
OP R	Operační program Rybářství
OP TP	Operační program Technická pomoc
OP VVV	Operační program Výzkum, vývoj a vzdělávání
OP Z	Operační program Zaměstnanost
OP ŽP	Operační program Životní prostředí
OSVČ	Osoba samostatně výdělečně činná
OZE	Obnovitelné zdroje energie
PF	Priorita financování
PO	Prioritní osa
PRV	Program rozvoje venkova 2014– 2020
PS/DS	Transformační výkon přenosové/distribuční soustavy
PU	Priorita Unie
PVS	Portál veřejné správy
REACH	Registrace, evaluace a autorizace chemických látek
RPJ	Roční pracovní jednotka
ŘO	Řídicí orgán
SAIDI	Průměrná souhrnná doba trvání přerušení distribuce elektřiny u zákazníků v hodnoceném období
SAIFI	Průměrný počet přerušení distribuce elektřiny u zákazníků v hodnoceném období
SVP	Speciální vzdělávací potřeby
SZIF	Státní zemědělský intervenční fond
TEN-T	Transevropské dopravní sítě
TJ	Terajoule
ÚP	Úřad práce

VaV	Výzkum a vývoj
VŠ	Vysoká škola
YEI	Youth Employment Initiative - Iniciativa na podporu zaměstnanosti mladých lidí
ZCHÚ	Zvláště chráněná území

